

Konkurssitiedote

10/2000

Lisätietoja: Riitta Forsman, Eeva Heinonen, Kimmo Moisio
Vastaava tilastojohtaja: Riitta Harala

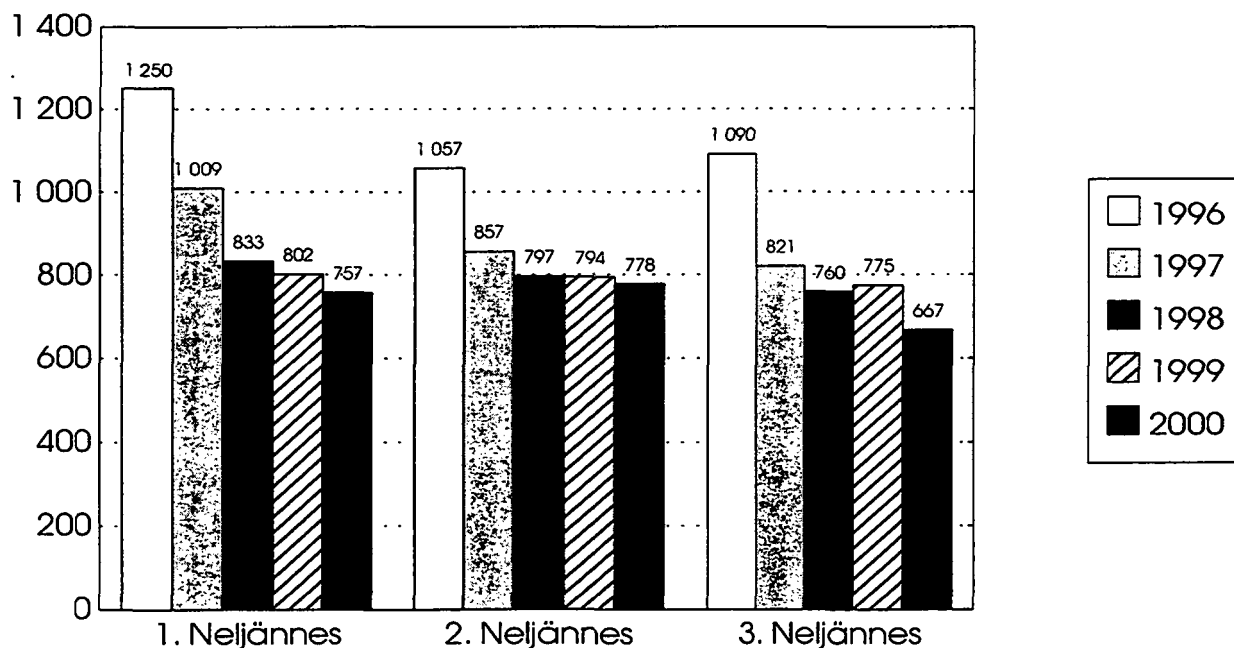
Konkurssit tammi-syyskuussa 2000

Tammi-syyskuussa pantiin vireille 2 202 konkurssia, mikä on seitsemän prosenttia vähemmän kuin vastaavana ajankohtana vuotta aiemmin. Konkurssien määrä väheni kuljetusten varastoinnin ja tietoliikenteen toimialaa lukuunottamatta kaikilla muilla päätoimialoilla. Konkurssien lisääntyminen päätoimialalla johtui tieliikenteen tavarankuljetusten konkurssien lisääntymisestä. Eniten konkurssien määrä väheni maa- ja metsätaloudessa, 37 prosenttia edellisvuotisesta.

Konkurssien takia uhanalaiseksi joutui tammi-syyskuussa 8 300 työpaikkaa, mikä on 19 prosenttia enemmän kuin edellisen vuoden vastaavana ajankohtana.

Vireille pantujen konkurssien määrä jäi tammi-syyskuussa edellisvuotista pienemmäksi jokaisella neljänneksellä. Verrattuna vuotta aiempaan konkurssien määrä laski vuoden ensimmäisellä neljänneksellä vajaat kuusi prosenttia, vuoden toisella neljänneksellä lasku oli pari prosenttia ja kolmannella neljänneksellä konkurssien määrä väheni lähes 14 prosenttia.

Vireille pannut konkurssit vuosineljänneksittäin vuosina 1996 - 2000



Tilastotaulut	Sivu
1. Konkurssiin haetut yritykset ja yksityishenkilöt maakunnittain toimialan ja henkilökunnan määrän mukaan: A. Tammi-syyskuussa B. Syyskuussa	4 6
2. Vireille pannut konkurssit velallisen toimialan mukaan	7
3. Vireille pantujen konkurssien lukumäärämuutos toimialoittain vuonna 2000 vuoden 1999 vastaavaan ajankohtaan verrattuna	7
4. Viisikymmentä kuntaa, joissa joutui uhanalaiseksi eniten työpaikkoja vireille pantujen konkurssien takia: A. Tammi-syyskuussa B. Syyskuussa	8 9
5. Konkurssiin haetut yritykset toimialan ja henkilökunnan määrän mukaan Tammi - syyskuussa	10
6. Vireille pannut yrityssaneeraukset velallisen toimialan mukaan	13
7. Yrityssaneerausasiat käräjäoikeuden ja asian laadun mukaan Tammi - syyskuussa	13
8. Yksityishenkilöiden velkajärjestelyasiat käräjäoikeuden ja asian laadun mukaan Tammi - syyskuussa	14
9. Yksityishenkilöiden velkajärjestelyasiat velallisen kotimaakunnan ja asian laadun mukaan Tammi - syyskuussa	14
10. Yksityishenkilöiden velkajärjestelyasiat asian laadun mukaan 8.2.1993 -30.9.2000	15

Konkurssitiedotteen asiakaskysely

Tämän tiedotteen lopussa on asiakaskysely konkurssitiedotteen lukijoille. Kyselyn avulla pyrimme selvittämään asiakaidemme tietotarpeita ja suhtautumista mahdollisiin uusiin tiedon jakelutapoihin. Vastaamalla kyselyyn voit olla mukana vaikuttamassa alan tilastoinnin kehittämiseen.

Tiedustelut ja palaute:
kimmo.moisio@tilastokeskus.fi
puh. 09 1734 3239.

Tilastokeskuksen konkurssi-, yrityssaneeraus- ja velkajärjestelyaineistosta

Tilastokeskus on saanut 1.6.1994 alkaen oikeusministeriön kautta kuukausittain tiedot käräjäoikeuksissa käsitellyistä konkurssi-, yrityssaneeraus- ja velkajärjestelyasioista. Tiedot saadaan käräjäoikeuksien asiankäsitelyjärjestelmästä, joka otettiin käyttöön 1.12.1993. Tilastokeskuksessa konkurssiin tai yrityssaneeraukseen haettuun yritykseen yhdistetään sitä kuvaavat taustatiedot, kuten toimiala ja henkilökunnan määrä. Tiedot julkaistaan kuukausittain ilmestyvässä konkurssitiedotteessa. Päätyneitä konkurssseja koskevat tiedot julkaistaan kerran vuodessa, maaliskuussa, konkurssitiedotteen laajemmassa numerossa.

Keskeiset käsitteet

Vireille pannuilla konkurssseilla tarkoitetaan kalenterivuoden aikana konkurssiin haettuja yrityksiä tai yksityishenkilöitä.

Vireille pannuilla yrityssaneerauksilla tarkoitetaan kalenterivuoden aikana yrityssaneeraukseen haettuja yrityksiä.

Samaa yritystä voidaan vuoden aikana hakea konkurssiin tai yrityssaneeraukseen useiden eri velkojien toimesta. Hakemusten määrä on aina suurempi kuin tilastoissa esitetty, vireille pantujen konkurssien tai yrityssaneerausten määrä.

Uhanalaisilla työpaikoilla tarkoitetaan työpaikkojen määrää niissä yrityksissä, joita on haettu konkurssiin.

Yrityssaneeraus ja yksityishenkilön velkajärjestely

Vuoden 1993 helmikuussa (8.2.1993) tulivat voimaan uudet lait yrityssaneerauksesta ja yksityishenkilön velkajärjestelystä. Näillä laeilla pyritään korjaamaan taloudellisiin vaikeuksiin joutuneiden yritysten ja yksityishenkilöiden taloudellista asemaa.

Yritysten saneerausmenettely on vaihtoehto yrityksen konkurssille. Menettely tähtää elinkelpoisen yrityksen toiminnan jatkumisen turvaamiseen. Tuomioistuimen harkinnassa on päättää onko yrityksellä elinmahdollisuuksia saneerattuna.

Yksityishenkilön velkajärjestely antaa maksukyvyttömälle henkilölle mahdollisuuden vapautua osasta tai kaikista veloistaan, kun hän muutoin kuin tilapäisesti on kyvytön maksamaan erääntyviä velkojaan. Myös yksityishenkilön velkajärjestelyistä päättää tuomioistuin.

Saneerausmenettelyn suhde konkurssiin

Lain yrityksen saneerauksesta tultua voimaan velkojat eivät enää voi ajaa konkurssiin elinkelpoista yritystä. Saneerausmenettely syrjäyttää konkurssin, jos saneeraukselle on tuomioistuimen mielestä olemassa edellytykset ja jos ainakin yksi velkojaryhmä siihen suostuu. Konkurssi voidaan torjua tekemällä saneeraushakemus ennen kuin konkurssiinasettamispäätös on tehty. Samoin jos saneeraushakemus on tehty ja yritystä haetaan konkurssiin, on konkurssihakemuksen käsittely lykättävä, kunnes päätös saneerausmenettelyn aloittamisesta on tehty. Konkurssimenettely voidaan jatkossa käynnistää uudelleen mikäli velallinen laiminlyö maksuohjelman mukaiset velan maksunsa tai osoittautuu maksukyvyttömäksi.

Tieliikenteen tavarankuljetusten konkurssit lisääntyivät edelleen

Tieliikenteen tavarankuljetuksissa pantiin vuoden kolmen ensimmäisen neljänneksen aikana vireille 149 konkurssia. Konkurssien takia uhanalaiseksi joutui alalla samana ajankautena yli 600 työpaikkaa.

Verrattuna edellisen vuoden vastaavaan ajankohtaan lisääntyi tieliikenteen tavarankuljetusten konkurssien määrä tammi-syyskuussa kuusi prosenttia. Konkurssien takia uhanalaiden työpaikkojen määrä alalla kasvoi samana ajankohtana 17 prosenttia. Vireille pantujen konkurssien määrä tieliikenteen tavarankuljetuksissa on ollut vain kerran korkeampi kuin kuluvan vuoden tammi-syyskuussa. Tämä tapahtui konkurssien määrällä mitattuna alan pahimpana lamavuotena 1993, jolloin tammi-syyskuussa pantiin vireille 154 konkurssia.

Verottaja hakijana yli puolessa velkojan vireille panemista konkurseista

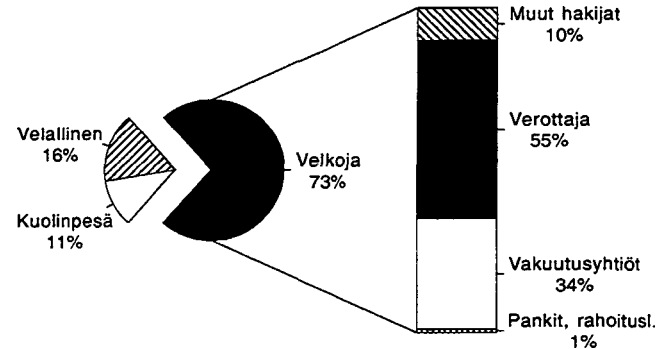
Kaikista tammi-syyskuussa vireille pannuista konkurseista oli velkojan vireille panemia 73 prosenttia, osuus on sama kuin vastaavana ajankohtana vuotta aiemmin.

Verottaja oli vireille panijana 55 prosentissa ja vakuutusyhtiöt 34 prosentissa velkojan vireille panemista konkurseista tammi-syyskuussa 2000. Verottajan osuus lisääntyi seitsemän prosenttiyksikköä ja vakuutusyhtiöiden osuus laski kaksi prosenttiyksikköä verrattuna edellisen vuoden vastaavaan ajankohtaan.

Pankit ja muut rahoituslaitokset olivat vireille panijana vain reilussa prosentissa velkojan vireille panemista konkurseista tammi-syyskuussa 2000. Osuus laski kaksi prosenttiyksikköä verrattuna edellisen vuoden vastaavaan ajankohtaan.

Ryhmän muut hakijat osuus velkojan vireille panemista konkurseista tammi-syyskuussa 2000 oli 10 prosenttia. Osuus laski kolme prosenttiyksikköä verrattuna vastaavaan osuuteen vuotta aiemmin.

Vireille pannut konkurssit hakijan mukaan tammi-syyskuussa 2000



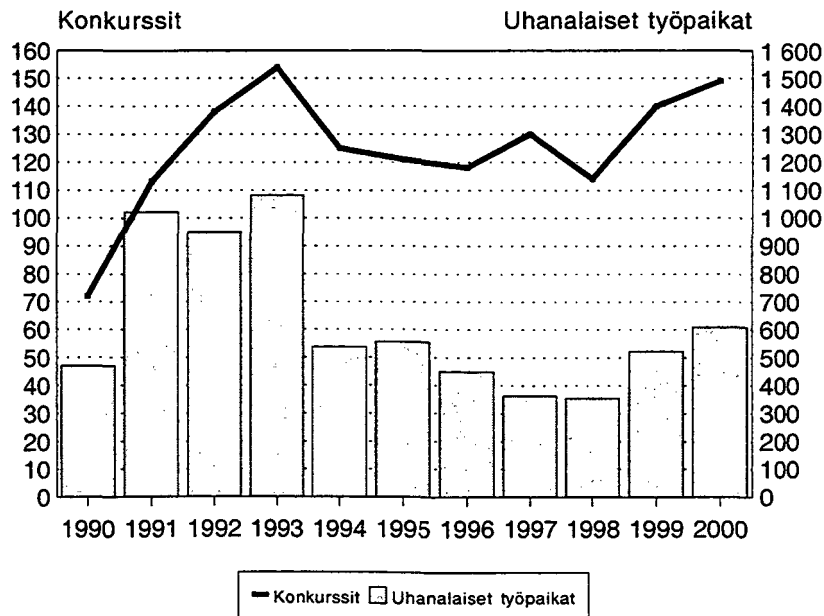
Velkajärjestelyjen määrä laski edelleen

Käräjäoikeuksiin jätettiin tammi-syyskuussa käsiteltäväksi 3 980 yksityishenkilöiden velkajärjestelyasiaa. Näistä velkajärjestelyhakemuksia oli 2 497, maksuohjelman muuttamisia 1 038, velkajärjestelyn raukeamisia 402 ja muita velkajärjestelyasioita 43.

Aviopuolisot, yhteisvastuulliset kanssavelalliset sekä velallinen ja takaaja voivat hakea velkajärjestelyä yhdessä. Tammi-syyskuussa tehdyistä velkajärjestelyhakemuksista oli aviopuolisoiden yhteishakemuksia 452. Kanssavelallisen kanssa tehtyjä yhteishakemuksia oli 79 ja yhdessä takaajan kanssa tehtyjä 7.

Velkajärjestelyhakemuksia tehtiin vuoden 2000 tammi-syyskuussa 286 vähemmän kuin vastaavana ajankohtana vuotta aiemmin. Vanhojen maksuohjelmien muutoshakemuksia tehtiin tammi-syyskuussa 240 vähemmän kuin vuotta aiemmin. Velkajärjestelyn raukeamishakemusten määrä oli tammi-syyskuussa 218 pienempi kuin vuotta aiemmin.

Vireille pannut konkurssit ja uhanalaiset työpaikat tieliikenteen tavarankuljetuksissa tammi-syyskuussa 1990-2000



1.11.2000 1

1A. KONKURSSIIN HAETUT YRITYKSET JA YKSITYISHENKILÖT MAAKUNNITTAIN TOIMIALAN JA HENKILÖKUNNAN MÄÄRÄN MUKAAN
TAMMI - SYYSKUU 2000

MAAKUNTA JA HENKILÖKUNNAN MÄÄRÄ	KONKURS- SIIN HAETTUJA KAIK- KIAAN	YRITYKSET YHTEEN- SÄ	MAA- METSÄ- KALA- TALOUS	TEOLLI- SUUS, KAVA- KAVOS TOIM. ENERGIA HUOLTO	RAKEN- TAMINEN	KAUPPA	MAJOITUS JA RAVIT- SEMIS- TOIMINTA	KULJETUS TIETOLII- KENNE VA- RASTOINTI	MUUT PALVELUT	TUNTE- MATON	YKSI- TYIS- HEN- KILÖT	HENKILÖ- KUNNAN MÄÄRÄ
KOKO MAA	2202	2117	32	326	334	430	144	198	407	246	85	8308
ALLE 2 TAI TUNTEM.	1286	1201	20	138	159	283	48	89	218	246	85	1433
2 - 4 HENKILÖÄ	520	520	8	76	89	103	57	65	122	-	-	1621
5 - 9 HENKILÖÄ	245	245	3	55	54	31	32	26	44	-	-	1667
10 - 19 HENKILÖÄ	107	107	-	33	25	9	6	17	17	-	-	1465
20 TAI YLI HENKILÖÄ	44	44	1	24	7	4	1	1	6	-	-	2122
% VUODESTA 1999	-7	-4	-37	-4	-11	-0	-5	4	-7	6	-47	19
USIMAA	586	572	1	53	102	130	30	39	138	79	14	2106
ALLE 2 TAI TUNTEM.	316	302	-	21	37	85	8	12	60	79	14	349
2 - 4 HENKILÖÄ	152	152	1	12	35	25	13	17	49	-	-	486
5 - 9 HENKILÖÄ	72	72	-	11	19	16	7	4	15	-	-	479
10 - 19 HENKILÖÄ	35	35	-	4	10	3	1	6	11	-	-	485
20 TAI YLI HENKILÖÄ	11	11	-	5	1	1	1	-	3	-	-	307
%- VUODESTA 1999	-14	-12	-	-4	-12	-	-25	15	-31	5	-53	-3
ITÄ-USIMAA	28	26	-	3	5	4	2	2	7	3	2	96
ALLE 2 TAI TUNTEM.	13	11	-	2	2	2	-	-	2	3	2	14
2 - 4 HENKILÖÄ	11	11	-	-	3	2	1	1	4	-	-	32
5 - 9 HENKILÖÄ	3	3	-	-	-	-	1	1	1	-	-	19
20 TAI YLI HENKILÖÄ	1	1	-	1	-	-	-	-	-	-	-	30
%- VUODESTA 1999	-18	-21	-100	-	-29	-	-	-33	17	-50	100	10
VARSINAIS-SUOMI	210	204	-	36	38	34	10	18	43	25	6	1619
ALLE 2 TAI TUNTEM.	115	109	-	17	14	13	6	9	25	25	6	129
2 - 4 HENKILÖÄ	50	50	-	4	8	17	1	6	14	-	-	153
5 - 9 HENKILÖÄ	29	29	-	5	11	4	3	3	3	-	-	205
10 - 19 HENKILÖÄ	8	8	-	4	4	-	-	-	-	-	-	111
20 TAI YLI HENKILÖÄ	8	8	-	6	1	-	-	-	1	-	-	1021
%- VUODESTA 1999	31	37	-100	80	9	21	-23	6	95	127	-45	275
SATAKUNTA	109	106	1	15	15	24	11	16	11	13	3	421
ALLE 2 TAI TUNTEM.	64	61	1	7	5	15	5	8	7	13	3	75
2 - 4 HENKILÖÄ	21	21	-	4	5	6	1	2	3	-	-	63
5 - 9 HENKILÖÄ	13	13	-	2	3	-	3	4	1	-	-	89
10 - 19 HENKILÖÄ	8	8	-	1	1	2	2	2	-	-	-	109
20 TAI YLI HENKILÖÄ	3	3	-	1	1	1	-	-	-	-	-	85
%- VUODESTA 1999	-7	-7	-83	-25	-	9	-8	7	-	-	-	20
KANTA-HÄME	63	59	1	9	9	11	4	2	15	8	4	271
ALLE 2 TAI TUNTEM.	41	37	-	5	5	8	1	1	9	8	4	46
2 - 4 HENKILÖÄ	15	15	-	2	2	2	3	-	6	-	-	43
5 - 9 HENKILÖÄ	3	3	1	1	-	1	-	-	-	-	-	23
10 - 19 HENKILÖÄ	2	2	-	-	1	-	-	1	-	-	-	31
20 TAI YLI HENKILÖÄ	2	2	-	1	1	-	-	-	-	-	-	129
%- VUODESTA 1999	13	9	-67	50	-47	22	300	-71	67	300	100	38
PIRKANMAA	180	176	-	45	30	24	9	17	37	14	4	603
ALLE 2 TAI TUNTEM.	109	105	-	16	21	19	4	8	23	14	4	125
2 - 4 HENKILÖÄ	37	37	-	11	4	3	4	4	11	-	-	107
5 - 9 HENKILÖÄ	21	21	-	9	5	1	1	4	1	-	-	141
10 - 19 HENKILÖÄ	9	9	-	6	1	1	-	1	1	-	-	129
20 TAI YLI HENKILÖÄ	4	4	-	3	-	-	-	-	1	-	-	101
%- VUODESTA 1999	-10	-10	-100	25	7	-43	-31	-29	3	-	-	-4
PÄIJÄT-HÄME	68	68	2	10	13	14	6	3	8	12	-	206
ALLE 2 TAI TUNTEM.	34	34	2	2	7	5	3	3	3	12	-	36
2 - 4 HENKILÖÄ	22	22	-	5	3	7	2	3	2	-	-	67
5 - 9 HENKILÖÄ	8	8	-	-	3	1	1	-	3	-	-	55
10 - 19 HENKILÖÄ	4	4	-	3	-	1	-	-	-	-	-	48
%- VUODESTA 1999	-16	-15	100	-29	-35	-18	200	-25	-50	100	-100	-24
KYMENLAAKSO	78	69	1	8	7	15	10	7	12	9	9	254
ALLE 2 TAI TUNTEM.	48	39	1	4	2	10	3	3	7	9	9	54
2 - 4 HENKILÖÄ	16	16	-	1	4	3	4	2	2	-	-	52
5 - 9 HENKILÖÄ	8	8	-	1	1	2	1	1	2	-	-	55
10 - 19 HENKILÖÄ	5	5	-	2	-	-	2	1	-	-	-	70
20 TAI YLI HENKILÖÄ	1	1	-	-	-	-	-	-	1	-	-	23
%- VUODESTA 1999	-12	-9	-	-50	-13	67	100	-46	-20	-	-31	-39
ETELÄ-KARJALA	47	47	2	9	5	8	3	8	8	4	-	173
ALLE 2 TAI TUNTEM.	21	21	1	2	2	4	1	3	4	4	-	23
2 - 4 HENKILÖÄ	16	16	1	3	1	4	1	3	3	-	-	46
5 - 9 HENKILÖÄ	5	5	-	2	-	-	1	1	1	-	-	33
10 - 19 HENKILÖÄ	5	5	-	2	2	-	-	1	-	-	-	71
%- VUODESTA 1999	-19	-19	100	-18	-38	-33	50	33	-	-60	-	3
ETELÄ-SAVO	93	92	1	18	14	17	9	9	12	12	1	306
ALLE 2 TAI TUNTEM.	52	51	-	6	6	10	3	7	7	12	1	56
2 - 4 HENKILÖÄ	20	20	1	2	4	4	3	2	4	-	-	67
5 - 9 HENKILÖÄ	18	18	-	10	2	2	3	-	1	-	-	123
10 - 19 HENKILÖÄ	2	2	-	-	2	-	-	-	-	-	-	31
20 TAI YLI HENKILÖÄ	1	1	-	-	-	1	-	-	-	-	-	29
%- VUODESTA 1999	18	23	-67	-14	133	70	50	50	9	-	-75	45
POHJOIS-SAVO	81	80	4	14	13	10	4	12	15	8	1	433
ALLE 2 TAI TUNTEM.	38	37	2	1	6	6	2	5	7	8	1	46
2 - 4 HENKILÖÄ	21	21	-	8	2	4	2	3	2	-	-	63
5 - 9 HENKILÖÄ	12	12	1	2	3	-	-	2	4	-	-	77
10 - 19 HENKILÖÄ	5	5	-	2	-	-	-	1	2	-	-	67
20 TAI YLI HENKILÖÄ	5	5	1	1	2	-	-	1	-	-	-	181
%- VUODESTA 1999	27	29	33	-13	117	-9	-43	50	67	300	-50	155

1.11.2000 2

1A. KONKURSSIIN HAETUT YRITYKSET JA YKSITYISHENKILÖT MAAKUNNITTAIN TOIMIALAN JA HENKILÖKUNNAN MÄÄRÄN MUKAAN
TAMMI - SYYSKUU 2000

MAAKUNTA JA HENKILÖKUNNAN MÄÄRÄ	KONKURS- SIIN HAETTUJA KAIK- KIAAN	YRITYKSET YHTEEN- SÄ	MAA- METSÄ- KALA- TALOUS	TEOLLI- SUUS, KAIVOS TOIM. ENERGIA HUOLTO	RAKEN- TAMINEN	KAUPPA	MAJOITUS JA RAVIT- SEMIS- TOIMINTA	KULJETUS TIETOLII- KENNE VA- RASTOINTI	MUUT PALVELUT	TUNTE- MATON	YKSI- TYIS- HEN- KILÖT	HENKILÖ- KUNNAN MÄÄRÄ
POHJOIS-KARJALA	43	43	1	8	5	7	3	5	10	4	-	114
ALLE 2 TAI TUNTEM.	29	29	-	4	4	4	1	4	8	4	-	34
2 - 4 HENKILÖÄ	8	8	1	1	1	3	1	1	-	-	-	27
5 - 9 HENKILÖÄ	5	5	-	2	-	-	1	-	2	-	-	33
10 - 19 HENKILÖÄ	1	1	-	1	-	-	-	-	-	-	-	19
%- VUODESTA 1999	-14	-7	-	-20	-29	-22	-	67	100	-56	-100	-40
KESKI-SUOMI	137	131	4	25	19	25	4	9	30	15	6	373
ALLE 2 TAI TUNTEM.	93	87	2	12	13	21	2	4	18	15	6	102
2 - 4 HENKILÖÄ	24	24	1	5	3	4	2	3	6	-	-	75
5 - 9 HENKILÖÄ	11	11	1	3	1	-	-	1	5	-	-	73
10 - 19 HENKILÖÄ	9	9	-	5	2	-	-	1	1	-	-	123
%- VUODESTA 1999	4	2	100	9	-24	-4	-33	-	11	36	100	-5
ETELÄ-POHJANMAA	108	97	3	31	11	21	5	7	11	8	11	284
ALLE 2 TAI TUNTEM.	74	63	3	14	7	17	2	4	8	8	11	81
2 - 4 HENKILÖÄ	21	21	-	8	2	3	2	3	3	-	-	68
5 - 9 HENKILÖÄ	8	8	-	5	1	1	1	-	-	-	-	57
10 - 19 HENKILÖÄ	4	4	-	3	1	-	-	-	-	-	-	47
20 TAI YLI HENKILÖÄ	1	1	-	1	-	-	-	-	-	-	-	32
%- VUODESTA 1999	8	23	-25	41	-45	50	25	-22	450	100	-48	15
POHJANMAA	83	78	3	8	11	29	5	9	12	1	5	189
ALLE 2 TAI TUNTEM.	54	49	3	6	6	21	1	3	8	1	5	57
2 - 4 HENKILÖÄ	20	20	-	2	3	7	2	3	3	-	-	56
5 - 9 HENKILÖÄ	7	7	-	-	2	1	2	1	1	-	-	49
10 - 19 HENKILÖÄ	2	2	-	-	-	-	-	2	-	-	-	26
%- VUODESTA 1999	-21	-20	-40	-47	-27	12	-38	80	-20	-88	-38	-4
KESKI-POHJANMAA	49	38	2	8	2	6	5	5	8	2	11	114
ALLE 2 TAI TUNTEM.	39	28	2	4	2	4	3	4	7	2	11	45
2 - 4 HENKILÖÄ	5	5	-	2	-	-	2	1	-	-	-	16
5 - 9 HENKILÖÄ	3	3	-	1	-	-	1	-	1	-	-	19
10 - 19 HENKILÖÄ	1	1	-	-	-	1	-	-	-	-	-	10
20 TAI YLI HENKILÖÄ	1	1	-	1	-	-	-	-	-	-	-	24
%- VUODESTA 1999	9	19	-50	-20	-	20	25	150	100	100	-15	8
POHJOIS-POHJANMAA	119	113	1	11	21	25	12	17	13	13	6	371
ALLE 2 TAI TUNTEM.	78	72	1	6	14	19	1	9	9	13	6	86
2 - 4 HENKILÖÄ	28	28	-	3	5	3	8	6	3	-	-	89
5 - 9 HENKILÖÄ	5	5	-	-	-	1	2	1	1	-	-	35
10 - 19 HENKILÖÄ	4	4	-	-	1	1	1	1	-	-	-	50
20 TAI YLI HENKILÖÄ	4	4	-	2	1	1	-	-	-	-	-	110
%- VUODESTA 1999	-36	-27	-80	-45	-22	-17	-20	31	-50	-28	-82	5
KAINUU	25	24	2	4	2	8	2	2	2	2	1	89
ALLE 2 TAI TUNTEM.	14	13	-	2	1	7	-	-	1	2	1	17
2 - 4 HENKILÖÄ	7	7	2	1	1	1	-	1	1	-	-	24
5 - 9 HENKILÖÄ	3	3	-	-	-	-	2	1	-	-	-	20
20 TAI YLI HENKILÖÄ	1	1	-	1	-	-	-	-	-	-	-	28
%- VUODESTA 1999	-40	-40	-	-	-33	-47	-	-60	-67	-33	-50	-13
LAPPI	84	83	2	9	12	16	9	9	12	14	1	225
ALLE 2 TAI TUNTEM.	50	49	2	6	5	11	2	4	5	14	1	55
2 - 4 HENKILÖÄ	23	23	-	2	3	5	3	3	5	-	-	77
5 - 9 HENKILÖÄ	9	9	-	1	3	-	2	2	1	-	-	67
10 - 19 HENKILÖÄ	2	2	-	-	1	-	-	-	1	-	-	27
%- VUODESTA 1999	-3	1	-33	-44	9	45	29	29	20	-18	-80	-10
AHVENANMAA	11	11	1	2	-	2	1	2	3	-	-	59
ALLE 2 TAI TUNTEM.	4	4	-	1	-	2	-	1	-	-	-	5
2 - 4 HENKILÖÄ	3	3	1	-	-	-	-	1	-	-	-	9
5 - 9 HENKILÖÄ	2	2	-	-	-	-	1	-	1	-	-	14
10 - 19 HENKILÖÄ	1	1	-	-	-	-	-	-	1	-	-	10
20 TAI YLI HENKILÖÄ	1	1	-	1	-	-	-	-	-	-	-	22
%- VUODESTA 1999	120	120	-	-	-100	100	-	-	200	-100	-	441

1B. KONKURSSIIN HAETUT YRITYKSET JA YKSITYISHENKILÖT MAAKUNNITTAIN TOIMIALAN JA HENKILÖKUNNAN MÄÄRÄN MUKAAN SYYSKUU 2000

MAAKUNTA JA HENKILÖKUNNAN MÄÄRÄ	KONKURS- SIIN HAETTUJA KAIK- KIAAN	YRITYKSET YHTEEN- SÄ	MAA- METSÄ- KALA- TALOUS	TEOLLI- SUUS, KAIIVOS TOIM. ENERGIA HUOLTO	RAKEN- TAMINEN	KAUPPA	MAJOITUS JA RAVIT- SEMIS- TOIMINTA	KULJETUS TIETOLII- KENNE VA- RSTOINTI	MUUT PALVELUT	TUNTE- MATON	YKSI- TYIS- HEN- KILÖT	HENKILÖ- KUNNAN MÄÄRÄ
KOKO MAA	259	245	5	28	46	47	20	19	46	34	14	913
ALLE 2 TAI TUNTEM.	172	158	1	15	30	31	8	13	26	34	14	191
2 - 4 HENKILÖÄ	48	48	2	2	9	10	8	4	13	-	-	153
5 - 9 HENKILÖÄ	19	19	2	2	4	3	2	1	5	-	-	127
10 - 19 HENKILÖÄ	10	10	-	3	2	1	2	1	1	-	-	132
20 TAI YLI HENKILÖÄ	10	10	-	6	1	2	-	-	1	-	-	310
UUSIMAA	59	59	-	2	13	10	4	3	16	11	-	244
ALLE 2 TAI TUNTEM.	35	35	-	-	8	6	-	2	8	11	-	38
2 - 4 HENKILÖÄ	12	12	-	-	2	2	2	1	5	-	-	39
5 - 9 HENKILÖÄ	6	6	-	-	2	1	1	-	2	-	-	45
10 - 19 HENKILÖÄ	4	4	-	1	1	-	-	-	1	-	-	45
20 TAI YLI HENKILÖÄ	2	2	-	1	-	1	-	-	-	-	-	77
ITÄ-UUSIMAA	2	2	-	-	1	1	-	-	-	-	-	3
ALLE 2 TAI TUNTEM.	1	1	-	-	1	-	-	-	-	-	-	1
2 - 4 HENKILÖÄ	1	1	-	-	-	1	-	-	-	-	-	2
VARSINAIS-SUOMI	23	22	-	4	7	3	1	2	4	1	1	128
ALLE 2 TAI TUNTEM.	16	15	-	2	4	3	1	2	2	1	1	17
2 - 4 HENKILÖÄ	3	3	-	-	2	-	-	-	1	-	-	8
5 - 9 HENKILÖÄ	1	1	-	-	1	-	-	-	1	-	-	6
20 TAI YLI HENKILÖÄ	3	3	-	2	1	-	-	-	-	-	-	96
SATAKUNTA	16	16	-	-	2	4	4	4	-	-	-	77
ALLE 2 TAI TUNTEM.	10	10	-	-	1	2	2	3	-	2	-	14
2 - 4 HENKILÖÄ	2	2	-	-	-	1	1	-	-	-	-	7
5 - 9 HENKILÖÄ	1	1	-	-	1	-	-	-	-	-	-	6
10 - 19 HENKILÖÄ	2	2	-	-	-	-	1	1	-	-	-	30
20 TAI YLI HENKILÖÄ	1	1	-	-	-	1	-	-	-	-	-	20
KANTA-HÄME	10	9	1	1	-	1	-	-	4	2	1	18
ALLE 2 TAI TUNTEM.	8	7	-	1	-	1	-	-	3	2	1	8
2 - 4 HENKILÖÄ	1	1	-	-	-	-	-	-	1	-	-	2
5 - 9 HENKILÖÄ	1	1	1	-	-	-	-	-	-	-	-	7
PIRKANMAA	15	15	-	3	3	2	1	-	1	5	-	53
ALLE 2 TAI TUNTEM.	13	13	-	1	3	2	1	-	1	5	-	14
2 - 4 HENKILÖÄ	1	1	-	1	-	-	-	-	-	-	-	3
20 TAI YLI HENKILÖÄ	1	1	-	1	-	-	-	-	-	-	-	36
PÄIJÄT-HÄME	7	7	-	-	2	-	2	1	1	1	-	13
ALLE 2 TAI TUNTEM.	5	5	-	-	2	-	2	-	-	1	-	6
2 - 4 HENKILÖÄ	2	2	-	-	-	-	-	1	1	-	-	8
KYMENLAAKSO	7	7	-	1	1	3	1	-	1	-	-	36
ALLE 2 TAI TUNTEM.	4	4	-	1	-	3	-	-	-	-	-	5
2 - 4 HENKILÖÄ	1	1	-	-	-	-	1	-	-	-	-	3
5 - 9 HENKILÖÄ	1	1	-	-	1	-	-	-	-	-	-	5
20 TAI YLI HENKILÖÄ	1	1	-	-	-	-	-	-	1	-	-	23
ETELÄ-KARJALA	5	5	-	-	1	1	-	2	1	-	-	25
ALLE 2 TAI TUNTEM.	2	2	-	-	-	1	-	-	1	-	-	2
2 - 4 HENKILÖÄ	1	1	-	-	-	-	-	1	-	-	-	5
5 - 9 HENKILÖÄ	1	1	-	-	-	-	-	1	-	-	-	5
10 - 19 HENKILÖÄ	1	1	-	-	1	-	-	-	-	-	-	13
ETELÄ-SAVO	15	15	-	1	3	5	1	1	1	3	-	34
ALLE 2 TAI TUNTEM.	9	9	-	-	2	3	-	1	-	3	-	9
2 - 4 HENKILÖÄ	4	4	-	-	1	1	1	-	1	-	-	14
5 - 9 HENKILÖÄ	2	2	-	1	-	1	-	-	-	-	-	11
POHJOIS-SAVO	10	9	1	-	2	-	2	1	-	3	1	13
ALLE 2 TAI TUNTEM.	8	7	1	-	1	-	1	1	-	3	1	9
2 - 4 HENKILÖÄ	2	2	-	-	1	-	1	-	-	-	-	4
POHJOIS-KARJALA	7	7	-	2	1	-	-	1	3	-	-	37
ALLE 2 TAI TUNTEM.	4	4	-	-	1	-	-	1	2	-	-	4
5 - 9 HENKILÖÄ	2	2	-	1	-	-	-	-	1	-	-	13
10 - 19 HENKILÖÄ	1	1	-	1	-	-	-	-	-	-	-	19
KESKI-SUOMI	17	15	1	3	2	3	-	1	5	-	2	37
ALLE 2 TAI TUNTEM.	14	12	-	2	2	3	-	1	4	-	2	15
2 - 4 HENKILÖÄ	1	1	-	-	-	-	-	-	1	-	-	2
5 - 9 HENKILÖÄ	1	1	1	-	-	-	-	-	-	-	-	7
10 - 19 HENKILÖÄ	1	1	-	1	-	-	-	-	-	-	-	13
ETELÄ-POHJANMAA	16	13	-	5	-	5	-	1	2	-	3	66
ALLE 2 TAI TUNTEM.	10	7	-	3	-	2	-	-	2	-	3	11
2 - 4 HENKILÖÄ	4	4	-	1	-	2	-	1	-	-	-	14
5 - 9 HENKILÖÄ	1	1	-	-	-	1	-	-	-	-	-	8
20 TAI YLI HENKILÖÄ	1	1	-	1	-	-	-	-	-	-	-	32
POHJANMAA	11	10	-	1	2	3	-	-	4	-	1	16
ALLE 2 TAI TUNTEM.	8	7	-	1	2	2	-	-	2	-	1	9
2 - 4 HENKILÖÄ	3	3	-	-	-	1	-	-	2	-	-	8
KESKI-POHJANMAA	6	2	-	-	-	-	1	1	-	-	4	7
ALLE 2 TAI TUNTEM.	6	2	-	-	-	-	1	1	-	-	4	7
POHJOIS-POHJANMAA	16	15	-	3	3	3	1	1	1	3	1	63
ALLE 2 TAI TUNTEM.	11	10	-	2	2	2	-	1	-	3	1	13
2 - 4 HENKILÖÄ	2	2	-	-	1	-	1	-	-	-	-	7
5 - 9 HENKILÖÄ	1	1	-	-	-	-	-	-	1	-	-	6
10 - 19 HENKILÖÄ	1	1	-	-	-	1	-	-	-	-	-	12
20 TAI YLI HENKILÖÄ	1	1	-	1	-	-	-	-	-	-	-	25
KAINUU	3	3	2	-	-	-	-	-	1	-	-	9
ALLE 2 TAI TUNTEM.	1	1	-	-	-	-	-	-	1	-	-	1
2 - 4 HENKILÖÄ	2	2	2	-	-	-	-	-	-	-	-	8
LAPPI	13	13	-	2	3	3	1	-	1	3	-	27
ALLE 2 TAI TUNTEM.	7	7	-	2	1	1	-	-	-	3	-	7
2 - 4 HENKILÖÄ	6	6	-	-	2	2	1	-	1	-	-	20
AHVENANMAA	1	1	-	-	-	-	1	-	-	-	-	6
5 - 9 HENKILÖÄ	1	1	-	-	-	-	1	-	-	-	-	6

2.11.2000

1

2. VIREILLE PANNUT KONKURSSIT VELALLISEN TOIMIALAN MUKAAN

VUOSI JA KUUKAUSI	KONKURSSIIN HAETTUJA KAIKKIAAN	YHTIÖT JA YHTEISÖT (TOL-95)								YRITTÄJÄT (TOL-95)								YKSI- TYIS- HEN- KILÖT
		YH- TEEN- SÄ	MAA- METSÄ- KALA- TALOUS	TEOL- LI- SUUS KAIV. ENER.	RAKEN- NUS- TOI- MINTA	KRAUP- PA MAJ. RAV. VA- RAST.	KULJ. TIET. VE- LUT	MUUT PAL- VE- LUT	TUN- TE- MA- TON	YH- TEEN- SÄ	MAA- METSÄ- KALA- TALOUS	TEOL- LI- SUUS KAIV. ENER.	RAKEN- NUS- TOI- MINTA	KAUP- PA MAJ. RAV. TOIM.	KULJ. TIET. LIIK. VA- RAST.	MUUT PAL- VE- LUT	TUN- TE- MA- TON	
1986	2503	1802	16	541	343	580	52	250	20	637	15	86	68	193	45	48	182	64
1987	2844	2026	14	585	369	668	80	289	21	754	19	84	112	200	36	46	257	64
1988	2583	1842	26	487	320	653	86	260	10	630	20	69	78	178	56	51	178	111
1989	2749	2037	34	547	355	675	71	333	22	644	22	70	73	179	48	38	214	68
1990	3634	2870	26	672	510	967	107	546	42	720	14	84	73	187	40	38	284	44
1991	6255	5324	44	1249	861	1814	182	1085	89	814	23	92	78	240	52	45	388	117
1992	7391	6353	41	1274	1000	2233	244	1470	91	915	20	78	67	250	62	50	388	123
1993	6861	5861	36	1139	914	2081	253	1261	177	800	17	70	54	205	51	39	364	200
1994	5545	4484	40	811	632	1614	214	948	225	795	17	71	72	255	65	45	270	266
1995	4700	3509	28	613	549	1255	176	748	140	977	23	64	79	248	81	84	398	214
1996	4296	3032	34	516	493	1130	147	555	157	976	41	62	72	224	99	88	390	288
1997	3612	2650	22	415	404	954	162	613	80	778	23	74	77	163	71	77	293	184
1998	3138	2208	30	371	343	757	158	503	46	733	29	78	67	154	66	74	265	197
2000	2202	1597	20	279	277	468	149	363	41	520	12	47	57	106	49	44	205	85
1.NELJ 00	757	562	3	107	101	177	50	115	9	174	2	13	16	42	13	17	71	21
TAMMIKU	202	158	-	39	21	43	16	37	2	40	1	3	2	9	3	5	17	4
HELMIKUU	246	178	1	25	39	61	14	36	2	61	-	2	9	13	4	5	28	7
MAALISKUU	309	226	2	43	41	73	20	42	5	73	1	8	5	20	6	7	26	10
2.NELJ 00	778	564	8	109	90	152	56	138	11	180	7	16	17	28	20	14	78	34
HUHTIKUU	241	170	1	34	25	44	20	42	4	60	2	7	3	8	4	5	31	11
TOUKOKUU	273	217	-	38	38	70	19	48	4	49	2	6	13	3	3	20	7	7
KESÄKU	264	177	7	37	27	38	17	48	3	71	3	7	8	7	13	6	27	16
3.NELJ 00	667	471	9	63	86	139	43	110	21	166	3	18	24	36	16	13	56	30
HEINÄKU	137	101	3	17	17	29	9	23	3	30	-	2	5	5	2	4	12	6
ELOKU	271	193	1	26	33	57	20	46	10	68	3	8	9	17	9	4	18	10
SYYSKU	259	177	5	20	36	53	14	41	8	68	-	8	10	14	5	5	26	14

2.11.2000

1

3. VIREILLE PANTUJEN KONKURSSIEN LUKUMÄÄRÄMUUTOS TOIMIALOITTAIN VUONNA 2000 VUODEN 1999 VASTAAVAAN AJANJAKSOON VERRATTUNA

VUOSI JA KUUKAUSI	KAIKKI KONKURSSIIN HAETUT	YHTIÖN, YHTEISÖN TAI YRITTÄJÄN TOIMIALA								KAUPPA, MAJOITUS- JA RAVITSEMIS- TOIMINTA		KULJETUS, TIETOLIIK. VARASTOINTI		MUUT PALVELUT		TUNTEMATON	
		MAA- METSÄ- JA KALA- TALOUS		TEOLLISUUS KAIVOSTOIM. ENERGIAHUOL.		RAKENNUS- TOIMINTA		Lkm	%	Lkm	%	Lkm	%	Lkm	%	Lkm	%
		Lkm	%	Lkm	%	Lkm	%										
2000 *)	-169	-7,1	-19	-37,3	-12	-3,6	-43	-11,4	-9	-1,5	+8	+4,2	-33	-7,5	+14	+6,0	
1.NELJ 00	-45	-5,6	-12	-70,6	+19	+18,8	-16	-12,0	+16	+7,9	-12	-16,0	-19	-12,6	+10	+14,3	
TAMMIKU	-10	-4,7	-1	-50,0	+10	+31,3	-8	-25,8	+2	+4,0	-	-	+2	+5,0	-2	-9,5	
HELMIKUU	-61	-19,9	-5	-83,3	-6	-18,2	-8	-14,3	-3	-3,9	-9	-33,3	-18	-30,5	+4	+15,4	
MAALISKUU	+26	+9,2	-6	-66,7	+15	+41,7	-	-	+17	+22,4	-3	-10,3	-3	-5,8	+8	+34,8	
2.NELJ 00	-16	-2,0	-3	-16,7	+3	+2,5	-5	-4,5	-23	-11,3	+14	+22,6	+5	+3,4	+9	+11,2	
HUHTIKUU	+11	+4,8	-1	-25,0	+4	+10,8	-1	-3,4	-6	-10,3	+4	+20,0	-1	-2,1	+13	+59,1	
TOUKOKUU	-40	-12,8	-4	-66,7	-5	-11,1	-10	-18,5	+1	+1,2	-4	-15,4	+3	+6,3	-5	-17,2	
KESÄKU	+13	+5,2	+2	+25,0	+4	+10,0	+6	+20,7	-18	-28,6	+14	+87,5	+3	+5,9	+1	+3,4	
3.NELJ 00	-108	-13,9	-4	-25,0	-34	-29,6	-22	-16,7	-2	-1,1	+6	+11,3	-19	-13,4	-5	-6,1	
HEINÄKU	-49	-26,3	-1	-25,0	-4	-17,4	-13	-37,1	-10	-22,7	-	-	-8	-22,9	-7	-31,8	
ELOKU	-10	-3,6	-2	-33,3	-13	-27,7	-8	-16,0	+6	+8,8	+11	+61,1	-	-	+8	+40,0	
SYYSKU	-49	-15,9	-1	-16,7	-17	-37,8	-1	-2,1	+2	+3,1	-5	-20,8	-11	-19,3	-6	-15,0	

*) Tammi-syyskuu 2000 verrattuna tammi-syyskuuhun 1999

4A. VIIISIKYMMENTÄ KUNTAA, JOISSA JOUTUI ENITEN UHANALAISEKSI TYÖPAIKKOJA VIREILLE PANTUJEN KONKURSSIEN TAKIA
TAMMI - SYYSKUU 2000

KONKURSSIIN HAETTUJEN YRITYSTEN MÄÄRÄ (Y) JA HENKILÖKUNNAN MÄÄRÄ (H) NIISSÄ

LÄÄNI KUNTAMUOTO KUNTA	YHTEENSÄ		MAA- METSÄ- KALA- TALOUS		TEOLLI- SUUS KAIV- TOIM. ENERG. HUOLTO		RAKEN- TAMINEN		KAUPPA		MAJOITUS JA RAVIT- SEMIS- TOIMINTA		KULJETUS TIETOLII- KENNE VA- RASTOINTI		MUUT PALVELUT		TUNTE- MATON	
	HEN- KILÖ- KUNTA	YRI- TYK- SET	TOL-95 A-B		TOL-95 C-E		TOL-95 F		TOL-95 G		TOL-95 H		TOL-95 I		TOL-95 J-Q		TOL-95 X	
			H	Y	H	Y	H	Y	H	Y	H	Y	H	Y	H	Y	H	Y
K O K O M A A	8223	2117	118	32	2750	326	1395	334	1095	430	581	144	753	198	1285	407	246	246
KAUPUNGIT	6342	1532	83	16	2089	206	1118	237	835	324	463	109	473	119	1096	337	184	184
MUUT KUNNAT	1880	585	34	16	660	120	276	97	260	106	118	35	280	79	189	70	62	62
ETELÄ-SUOMEN LÄÄNI																		
ESPOO	130	47	4	1	18	3	30	9	13	8	6	2	14	2	33	11	11	11
HELSINKI	1442	382	-	-	214	39	264	55	227	86	133	24	117	22	437	106	50	50
VANTAA	203	41	-	-	6	2	67	12	83	12	1	1	7	3	34	7	4	4
HYVINKÄÄ	79	9	-	-	34	2	6	1	5	1	-	-	27	3	8	2	-	-
HÄMEENLINNA	187	25	7	1	118	3	39	4	8	6	-	-	-	-	12	8	3	3
KARKKILA	29	3	-	-	16	1	11	1	-	-	-	-	2	1	-	-	-	-
KOTKA	72	23	-	-	1	1	-	-	12	5	10	5	13	2	31	6	4	4
KOUVOLA	52	8	-	-	13	1	-	-	9	2	20	2	-	-	8	1	2	2
LAHTI	108	38	2	2	12	2	27	8	38	11	6	4	2	1	14	4	6	6
LAPPEENRANTA	125	26	-	-	46	5	26	4	7	4	10	1	22	5	10	4	3	3
LOHJA	36	15	-	-	6	1	13	6	10	5	4	1	-	-	-	-	2	2
PORVOO	63	14	-	-	31	2	7	3	2	1	12	2	-	-	9	5	1	1
MUUT KAUPUNGIT	180	73	-	-	19	9	30	11	40	15	32	6	17	8	30	12	12	12
TUUSULA	29	7	-	-	-	-	7	3	1	1	-	-	8	2	13	1	-	-
MUUT KUNNAT	343	130	5	3	94	21	66	24	43	25	21	7	50	12	46	21	17	17
LÄNSI-SUOMEN LÄÄNI																		
HARJAVALTA	29	8	-	-	8	2	17	2	3	2	-	-	-	-	-	-	2	2
JYVÄSKYLÄ	126	47	-	-	23	4	27	5	13	11	8	3	2	1	46	16	7	7
JÄMSÄNKOSKI	34	5	-	-	33	4	-	-	-	-	-	-	-	-	-	-	1	1
KEURUU	46	12	1	1	22	5	2	1	5	3	-	-	-	-	15	1	1	1
KOKKOLA	40	20	1	1	15	4	2	1	7	3	8	4	2	2	4	4	1	1
KRISTIIINANKAUPUNKI	41	10	-	-	-	-	-	-	4	4	6	1	29	3	2	2	-	-
KURIKKA	38	11	-	-	23	5	-	-	5	3	7	1	-	-	3	2	-	-
NAANTALI	45	9	-	-	12	2	17	2	4	1	-	-	8	2	5	2	-	-
PAIMIO	29	4	-	-	18	1	7	2	-	-	-	-	-	-	4	1	-	-
PORI	195	38	-	-	48	4	45	8	34	8	30	6	20	5	16	6	1	1
RAISIO	106	16	-	-	47	4	45	3	3	1	-	-	2	1	4	2	5	5
RAUMA	77	15	-	-	20	3	6	1	29	6	2	2	16	1	3	2	-	-
SEINÄJOKI	61	21	-	-	26	7	16	4	12	4	-	-	1	1	5	4	1	1
TAMPERE	327	91	-	-	160	22	38	19	22	13	10	5	21	7	71	20	5	5
TURKU	1121	95	-	-	886	16	84	16	28	14	25	6	16	5	68	25	13	13
VAASA	75	34	-	-	2	2	13	3	22	14	6	2	12	4	20	9	-	-
MUUT KAUPUNGIT	345	146	13	5	70	26	68	21	64	27	24	7	50	17	35	23	20	20
ALAHÄRMÄ	33	2	-	-	32	1	-	-	-	-	-	-	-	-	-	-	1	1
KANGASALA	39	10	-	-	23	3	10	3	-	-	2	1	-	-	2	1	2	2
KAUHAJOKI	38	13	-	-	20	4	11	4	2	2	-	-	3	2	-	-	1	1
KOSKI TL	84	2	-	-	81	1	-	-	3	1	-	-	-	-	-	-	-	-
LEMPÄÄLÄ	27	8	-	-	15	2	2	1	1	1	6	1	-	-	1	1	2	2
PIIKKIÖ	55	5	-	-	-	-	10	2	-	-	-	-	5	1	40	2	-	-
MUUT KUNNAT	547	208	6	6	163	46	62	28	122	45	33	10	96	29	50	29	15	15
ITÄ-SUOMEN LÄÄNI																		
IISALMI	116	14	-	-	13	2	55	1	2	1	1	1	1	1	40	5	3	3
JOENSUU	45	19	-	-	5	1	5	3	11	5	2	1	-	-	20	8	1	1
KUOPIO	131	27	48	1	5	2	36	6	10	5	5	2	11	4	16	7	-	-
MIKKELI	95	19	-	-	23	3	15	1	31	3	8	3	1	1	13	5	3	3
SAVONLINNA	38	13	-	-	17	3	9	3	4	3	5	1	-	-	2	2	1	1
VARKAUS	39	7	-	-	14	2	-	-	4	2	-	-	13	1	9	2	-	-
MUUT KAUPUNGIT	33	18	-	-	6	2	1	1	8	5	8	1	4	3	2	2	4	4
JOROINEN	35	7	-	-	4	2	8	1	18	3	-	-	-	-	5	1	-	-
RAUTALAMPI	31	2	-	-	-	-	-	-	-	-	-	-	30	1	-	-	1	1
MUUT KUNNAT	288	89	15	5	128	23	57	16	12	7	22	7	35	15	7	5	11	11
OULUN LÄÄNI																		
NIVALA	35	5	-	-	29	3	-	-	-	-	-	-	-	-	6	2	-	-
OULU	129	39	-	-	3	2	49	7	25	10	31	6	4	2	9	4	8	8
MUUT KAUPUNGIT	79	32	4	2	-	-	14	7	6	5	23	5	22	5	8	6	2	2
II	37	1	-	-	37	1	-	-	-	-	-	-	-	-	-	-	-	-
SOTKAMO	37	3	-	-	28	1	-	-	-	-	7	1	-	-	2	1	-	-
MUUT KUNNAT	135	57	5	1	16	8	17	9	51	18	7	2	34	12	2	2	5	5
LAPIN LÄÄNI																		
ROVANIEMI	59	20	-	-	5	2	22	4	8	4	11	2	-	-	9	5	3	3
MUUT KAUPUNGIT	50	25	2	2	1	1	2	2	16	9	3	1	11	5	11	1	4	4
KEMINMÄÄ	29	7	-	-	4	1	3	1	4	1	6	2	8	1	5	1	-	-
MUUT KUNNAT	86	31	-	-	12	5	23	5	2	2	14	4	11	3	16	5	7	7
AHVENANMÄÄ																		
MAARJÄRVI	53	8	-	-	22	1	-	-	2	2	6	1	3	1	20	3	-	-
MUUT KUNNAT	6	3	3	1	2	1	-	-	-	-	-	-	1	1	-	-	-	-

2.11.2000 1

4B. VIISIKYMMENTÄ KUNTAA, JOISSA JOUTUI ENITEN UHANALAISEKSI TYÖPAIKKOJA VIREILLE PANTUJEN KONKURSSIEN TAKIA
SYYSKUU 2000

KONKURSSIIN HAETTUJEN YRITYSTEN MÄÄRÄ (Y) JA HENKILÖKUNNAN MÄÄRÄ (H) NIISSÄ

LÄÄNI KUNTAMUOTO KUNTA	YHTEENSÄ		MAA- METSÄ- KALA- TALOUS		TEOLLI- SUUS KAIV. TOIM. ENERG. HUOLTO		RAKEN- TAMINEN		KAUPPA		MAJOITUS JA RAVIT- SEMIS- TOIMINTA		KULJETUS TIETOLII- KENNE VA- RASTOINTI		MUUT PALVELUT		TUNTE- MATON	
	HEN- KILÖ- KUNTA	YRI- TYK- SET	TOL-95 A-B		TOL-95 C-E		TOL-95 F		TOL-95 G		TOL-95 H		TOL-95 I		TOL-95 J-Q		TOL-95 X	
			H	Y	H	Y	H	Y	H	Y	H	Y	H	Y	H	Y	H	Y
K O K O M A A	899	245	24	5	261	28	148	46	168	47	75	20	52	19	136	46	34	34
KAUPUNGIT	708	181	18	3	192	16	113	30	149	40	65	16	33	10	113	41	25	25
MUUT KUNNAT	191	64	6	2	69	12	35	16	19	7	9	4	20	9	23	5	9	9
ETELÄ-SUOMEN LÄÄNI																		
ESPOO	32	8	-	-	10	1	12	3	3	1	-	-	-	-	6	2	1	1
HELSINKI	97	34	-	-	26	1	6	4	5	4	26	4	2	1	23	11	9	9
VANTAA	72	6	-	-	-	-	6	2	56	2	-	-	-	-	10	2	-	-
HÄMEENLINNA	14	6	7	1	-	-	-	-	1	1	-	-	-	-	4	3	1	1
KARKKILA	11	1	-	-	-	-	11	1	-	-	-	-	-	-	-	-	-	-
KERAVA	3	1	-	-	-	-	-	-	3	1	-	-	-	-	-	-	-	-
KOTKA	30	5	-	-	1	1	-	-	3	2	3	1	-	-	23	1	-	-
LAHTI	7	4	-	-	-	-	1	1	-	-	3	2	-	-	3	1	-	-
LAPPEENRANTA	20	4	-	-	-	-	13	1	1	1	-	-	5	1	1	1	-	-
MUUT KAUPUNGIT	6	6	-	-	-	-	1	1	2	2	-	-	1	1	1	1	1	1
HOLLOLA	5	1	-	-	-	-	-	-	-	-	-	-	5	1	-	-	-	-
MÄNTSÄLÄ	4	2	-	-	-	-	1	1	-	-	-	-	3	1	-	-	-	-
NURMIJÄRVI	8	2	-	-	-	-	7	1	1	1	-	-	-	-	-	-	-	-
PARIKKALA	5	1	-	-	-	-	-	-	-	-	-	-	5	1	-	-	-	-
PYHTÄÄ	5	1	-	-	-	-	5	1	-	-	-	-	-	-	-	-	-	-
TUUSULA	14	2	-	-	-	-	1	1	-	-	-	-	-	-	13	1	-	-
MUUT KUNNAT	6	5	-	-	1	1	1	1	2	1	-	-	-	-	-	-	2	2
LÄNSI-SUOMEN LÄÄNI																		
ALAJÄRVI	4	3	-	-	1	1	-	-	3	2	-	-	-	-	-	-	-	-
JYVÄSKYLÄ	8	6	-	-	1	1	-	-	3	2	-	-	-	-	4	3	-	-
KEURUU	14	2	-	-	14	2	-	-	-	-	-	-	-	-	-	-	-	-
KOKEMÄKI	7	2	-	-	-	-	6	1	-	-	-	-	-	-	-	-	1	1
KURIKKA	9	3	-	-	5	1	-	-	2	1	-	-	-	-	2	1	-	-
PORI	22	5	-	-	-	-	2	1	1	1	18	2	1	1	-	-	-	-
RAISIO	75	4	-	-	41	2	33	1	-	-	-	-	-	-	1	1	-	-
RAUMA	40	4	-	-	-	-	-	-	23	2	1	1	16	1	-	-	-	-
SEINÄJOKI	8	1	-	-	-	-	-	-	8	1	-	-	-	-	-	-	-	-
TAMPERE	43	8	-	-	36	1	1	1	2	2	1	1	-	-	1	1	2	2
TURKU	41	9	-	-	24	1	5	2	1	1	1	1	2	1	8	2	1	1
UUSIKAUPUNKI	3	2	-	-	-	-	2	1	-	-	-	-	1	1	-	-	-	-
VAASA	11	6	-	-	-	-	-	-	3	2	-	-	-	-	8	4	-	-
VIITASAARI	7	1	7	1	-	-	-	-	-	-	-	-	-	-	-	-	-	-
MUUT KAUPUNGIT	20	18	-	-	1	1	4	4	4	4	1	1	4	3	2	2	3	3
ALAHÄRMÄ	32	1	-	-	32	1	-	-	-	-	-	-	-	-	-	-	-	-
ILMAJOKI	4	1	-	-	-	-	-	-	4	1	-	-	-	-	-	-	-	-
KAUHAJOKI	3	2	-	-	1	1	-	-	-	-	-	-	2	1	-	-	-	-
ÄETSÄ	5	2	-	-	3	1	2	1	-	-	-	-	-	-	-	-	-	-
MUUT KUNNAT	15	13	-	-	3	3	4	4	1	1	2	1	2	1	2	2	1	1
ITÄ-SUOMEN LÄÄNI																		
JOENSUU	10	4	-	-	-	-	1	1	-	-	-	-	-	-	9	3	-	-
KUOPIO	4	2	-	-	-	-	2	1	-	-	2	1	-	-	-	-	-	-
SAVONLINNA	7	3	-	-	5	1	1	1	1	1	-	-	-	-	-	-	-	-
MUUT KAUPUNGIT	3	3	-	-	-	-	-	-	1	1	-	-	-	-	-	-	2	2
JOROINEN	13	3	-	-	-	-	-	-	9	2	-	-	-	-	5	1	-	-
KIIHTELYVAARA	19	1	-	-	19	1	-	-	-	-	-	-	-	-	-	-	-	-
POLVIJÄRVI	6	1	-	-	6	1	-	-	-	-	-	-	-	-	-	-	-	-
RISTIINA	5	2	-	-	-	-	-	-	1	1	4	1	-	-	-	-	-	-
MUUT KUNNAT	14	12	2	1	-	-	4	3	-	-	1	1	3	3	-	-	4	4
OULUN LÄÄNI																		
KUHMO	3	1	3	1	-	-	-	-	-	-	-	-	-	-	-	-	-	-
NIVALA	25	1	-	-	25	1	-	-	-	-	-	-	-	-	-	-	-	-
OULU	28	9	-	-	2	1	4	2	14	3	-	-	-	-	6	1	2	2
MUUT KAUPUNGIT	2	2	-	-	-	-	-	-	-	-	-	-	-	-	1	1	1	1
VAALA	5	1	5	1	-	-	-	-	-	-	-	-	-	-	-	-	-	-
MUUT KUNNAT	4	3	-	-	1	1	2	1	-	-	-	-	1	1	-	-	-	-
LAPIN LÄÄNI																		
TORNIO	7	4	-	-	-	-	1	1	5	2	-	-	-	-	-	-	1	1
MUUT KAUPUNGIT	3	1	-	-	-	-	-	-	3	1	-	-	-	-	-	-	-	-
KEMINMAA	5	2	-	-	-	-	3	1	-	-	2	1	-	-	-	-	-	-
ROVANIEMEN MLK	5	1	-	-	-	-	5	1	-	-	-	-	-	-	-	-	-	-
SODANKYLÄ	6	3	-	-	2	2	-	-	-	-	-	-	-	-	4	1	-	-
MUUT KUNNAT	2	2	-	-	-	-	-	-	-	-	-	-	-	-	-	-	2	2
AHVENANMAA MAARIANHAMINA	6	1	-	-	-	-	-	-	-	-	6	1	-	-	-	-	-	-

2.11.2000

1

6. VIREILLE PANNUT YRITYSSANEERAUKSET VELALLISEN TOIMIALAN MUKAAN

VUOSI JA KUUKAUSI	YRITYSSANEERAUKSET (TOL-95)										YRITTÄJÄT (TOL-95)								
	YRITYS- SANEERAUK- SEEN HAETTUJA KAIKKIAAN	YHTIÖT JA YHTEISÖT YHTEEN- SÄ	MAA- METSÄ- KALA- TALOUS	TEOL- LISUUS TOIM. ENERGIA HUOLTO	RAKEN- NUS- TOI- MINTA	KAUPPA MAJOI- TUS JA RAV. TOIM.	KULJ. TIETO- LIIK. VARAS- TOINTI	MUUT PAL- VE- LUT	TUN- TEMA- TON	X	YH- TEEN- SÄ	MAA- METSÄ- KALA- TALOUS	TEOLLI- SUUS KAIIVOS TOIM. ENERGIA HUOLTO	RAKEN- NUS- TOI- MINTA	KAUPPA MAJOI- TUS JA RAV. TOIM.	KULJ. TIETO- LIIK. VARAS- TOINTI	MUUT PAL- VE- LUT	TUN- TEMA- TON	X
	A-B	C-E	F	G-H	I	J-Q	X			A-B	C-E	F	G-H	I	J-Q	X			
1993	572	453	5	109	49	144	31	92	23	119	30	5	6	6	7	1	64		
1994	424	296	5	73	37	85	22	57	17	128	49	3	5	14	12	7	38		
1995	391	269	3	78	31	73	24	59	1	122	94	6	1	8	6	7	-		
1996	340	258	8	75	30	69	25	48	3	82	45	3	2	9	14	9	-		
1997	218	148	3	41	19	40	16	24	5	70	39	1	4	6	8	6	6		
1998	194	144	5	38	18	42	14	24	3	50	22	6	-	5	6	5	6		
2000	188	159	2	42	26	49	13	26	1	29	6	4	6	2	5	3	3		
1.NELJ 00	73	65	-	19	10	18	7	11	-	8	1	-	-	1	3	2	1		
TAMMIKUU	14	12	-	4	-	3	1	4	-	2	1	-	-	-	1	-	-		
HELMIKUU	31	27	-	11	3	7	3	3	-	4	-	-	-	-	1	2	1		
MAALISKUU	28	26	-	4	7	8	3	4	-	2	-	-	-	1	1	-	-		
2.NELJ 00	70	59	-	17	7	23	4	8	-	11	3	-	4	1	1	-	2		
HUHTIKUU	23	21	-	7	2	8	2	2	-	2	1	-	1	-	-	-	-		
TOUKOKUU	22	17	-	6	1	8	-	2	-	5	1	-	2	1	1	-	-		
KESÄKUU	25	21	-	4	4	7	2	4	-	4	1	-	1	-	-	-	2		
3.NELJ 00	45	35	2	6	9	8	2	7	1	10	2	4	2	-	1	1	-		
HEINÄKUU	15	11	1	3	1	3	1	2	-	4	-	2	1	-	1	-	-		
ELOKUU	13	10	-	-	4	3	-	2	1	3	2	-	-	-	-	1	-		
SYYSKUU	17	14	1	3	4	2	1	3	-	3	-	2	1	-	-	-	-		

2.11.2000

1

7. YRITYSSANEERAUSASIAT KÄRÄJÄOIKEUDEN JA ASIAN LAADUN MUKAAN
TAMMI - SYYSKUUSSA 2000

	ASIAT YHTEEN- SÄ	SANEERAUS- MENETTELY- HAKEMUS	SANEERAUS- OHJELMAN MUTTA- MINEN	SANEERAUS- OHJELMAN RAUKEA- MINEN	VELKAJÄR- JESTELYN RAUKEA- MINEN	MUU YRITYSSA- NEERAUS ASIA
Käräjäoikeus						
YHTEENSÄ	252	194	9	8	26	15
Espoo - Esbo	7	6	-	-	-	1
Helsinki - Helsingfors	21	18	2	-	-	1
Joensuu	17	8	2	3	1	3
Jyväskylä	22	20	-	-	-	2
Kajaani - Kajana	8	6	-	1	-	1
Kotka	1	1	-	-	-	-
Kuopio	10	10	-	-	-	-
Lahti - Lahtis	20	17	-	1	1	1
Lappeenranta - Villmanstrand	5	5	-	-	-	-
Mikkeli - S:t Michel	6	5	-	1	-	-
Oulu - Uleåborg	11	11	-	-	-	-
Pori - Björneborg	14	11	-	-	-	3
Rovaniemi	29	13	1	-	14	1
Seinäjoki	7	6	-	1	-	-
Tampere - Tammerfors	31	25	2	1	3	-
Turku - Åbo	29	22	1	-	5	1
Vaasa - Vasa	9	7	-	-	2	-
Vantaa - Vanda	5	3	1	-	-	1

2.11.2000 1
8. YKSITYISHENKILÖIDEN VELKAJÄRJESTELYASIAKÄRÄJÄOIKEUDEN JA ASIAN LAADUN MUKAAN
TAMMI - SYYSKUUSSA 2000

	ASIAT YHTEEN- SÄ	VELKAJÄR- JESTELY- HAKEMUS	MAKSU- OHJELMAN MUUTTA- MINEN	VELKAJÄR- JESTELYN RAUKEA- MINEN	TAKAUS- JA VAKUUS- VASTUUN JÄRJESTELY	MUU VELKAJÄR- JESTELY- ASIA
Käräjäoikeus						
YHTEENSÄ	3980	2497	1038	402	-	43
Ahvenanmaa - Åland	6	5	1	-	-	-
Alavus	42	29	12	1	-	-
Espoo - Esbo	66	43	16	7	-	-
Forssa	27	15	10	2	-	-
Haapajärvi	42	32	7	2	-	1
Heinola	29	15	10	4	-	-
Helsinki - Helsingfors	233	168	45	19	-	1
Hyvinkää - Hyvinge	76	56	13	7	-	-
Hämeenlinna - Tavastehus	38	22	11	4	-	1
Iisalmi - Idensalmi	52	37	9	5	-	1
Ikaalinen - Ikaalis	50	29	18	2	-	1
Imatra	31	23	4	4	-	-
Joensuu	138	78	28	31	-	1
Jyväskylä	118	72	28	13	-	5
Jämsä	11	6	4	1	-	-
Kajaani - Kajana	54	32	18	3	-	1
Kauhajoki	30	24	4	2	-	-
Kauhava	31	26	4	1	-	-
Kemijärvi	13	7	3	3	-	-
Kemi	29	21	2	5	-	1
Kokemäki - Kumo	30	19	8	1	-	2
Kokkola - Karleby	72	54	8	8	-	2
Kotka	53	39	9	5	-	-
Kouvola	122	93	15	13	-	1
Kuopio	130	77	39	14	-	-
Kuusamo	32	20	8	4	-	-
Kyrönmaa - Kyroland	26	11	15	-	-	-
Lahti - Lahtis	180	121	37	22	-	-
Lappi - Lapland	40	23	8	9	-	-
Lappeenranta - Villmanstrand	59	38	15	4	-	2
Lapua - Lappo	19	8	7	3	-	1
Lohja - Lojo	84	57	24	2	-	1
Loimaa	44	28	15	-	-	1
Loviisa - Lovisa	11	11	-	-	-	-
Mikkeli - S:t Michel	34	19	12	2	-	1
Mustasaari - Korsholm	55	32	17	4	-	2
Nilsia	38	20	12	6	-	-
Nurmes	50	28	16	5	-	1
Orimattila	34	20	11	3	-	-
Oulu - Uleåborg	211	124	59	27	-	1
Parainen - Pargas	4	1	3	-	-	-
Pieksämäki	35	22	11	2	-	-
Pietarsaari - Jakobstad	25	18	5	2	-	-
Pori - Björneborg	69	39	24	6	-	-
Porvoo - Borgå	14	8	5	1	-	-
Raahe - Brahestad	20	9	8	3	-	-
Raasepori - Raseborg	64	27	25	11	-	1
Rauma - Raumo	52	34	14	4	-	-
Riihimäki	53	39	8	6	-	-
Rovaniemi	127	78	33	16	-	-
Salo	48	27	13	8	-	-
Savonlinna - Nyslott	23	20	2	1	-	-
Seinäjoki	50	34	13	1	-	2
Tampere - Tammerfors	215	147	33	25	-	10
Toijala	30	21	7	2	-	-
Tornio - Torneå	34	18	7	9	-	-
Turku - Åbo	162	78	72	12	-	-
Turunseutu - Åbonejden	72	25	39	8	-	-
Tuusula - Tusby	104	65	32	7	-	-
Vaasa - Vasa	28	21	5	2	-	-
Vakka-Suomi	49	27	17	5	-	-
Vammala	33	19	12	1	-	1
Vantaa - Vanda	103	62	29	12	-	-
Varkaus	40	25	8	6	-	1
Ylivieska	28	16	9	3	-	-
Äänekoski	58	35	22	1	-	-

2.11.2000 1
9. YKSITYISHENKILÖIDEN VELKAJÄRJESTELYASIAKÄRÄJÄOIKEUDEN JA ASIAN LAADUN MUKAAN
TAMMI - SYYSKUUSSA 2000

	ASIAT YHTEEN- SÄ	VELKAJÄR- JESTELY- HAKEMUS	MAKSU- OHJELMAN MUUTTA- MINEN	VELKAJÄR- JESTELYN RAUKEA- MINEN	TAKAUS- JA VAKUUS- VASTUUN JÄRJESTELY	MUU VELKAJÄR- JESTELY- ASIA
Maakunta						
YHTEENSÄ	3980	2497	1038	402	-	43
Uusimaa	783	490	217	73	-	3
Itä-uusimaa	23	16	6	1	-	-
Varsinais-Suomi	368	185	155	27	-	1
Satakunta	186	114	57	13	-	2
Kanta-Häme	114	75	27	12	-	-
Pirkanmaa	306	201	66	27	-	12
Päijät-Häme	211	142	43	26	-	2
Kymenlaakso	179	136	25	17	-	1
Etelä-Karjala	88	60	18	8	-	2
Etelä-Savo	92	63	23	5	-	1
Pohjois-Savo	258	159	65	32	-	2
Pohjois-Karjala	188	108	42	36	-	2
Keski-Suomi	175	112	48	13	-	2
Etelä-Pohjanmaa	167	118	40	6	-	3
Pohjanmaa	120	80	31	7	-	2
Keski-Pohjanmaa	69	54	7	6	-	2
Pohjois-Pohjanmaa	327	200	88	36	-	3
Kainuu	53	30	16	6	-	1
Lappi	232	147	48	37	-	-
Ahvenanmaa	6	5	1	-	-	-
Ei tietoa	35	2	15	14	-	4

10. YKSITYISHENKILÖIDEN VELKAJÄRJESTELYASIAT ASIAN LAADUN MUKAAN
 8.2.1993 - 30.09.2000

8.11.2000

1

	ASIAT VHTEEN- SÄ	VELKAJÄR- JESTELY- HAKEMUS	MAKSU- OHJELMAN MUUTTA- MINEN	VELKAJÄR- JESTELYN RAUKEA- MINEN	TAKAUS- JA VAKUUS- VASTUUN JÄRJESTELY	MU VELKAJÄR- JESTELY- ASIA
8.2-31.12.1993	10453	10291	82	7	52	21
HEL-MAA 93	1209	1195	2	2	10	-
HELMIKUU	359	355	-	-	4	-
MAALISKUU	850	840	2	2	6	-
2.NELJ 93	2869	2849	2	-	18	-
HUHTIKUU	891	891	-	-	-	-
TOUKOKUU	895	887	-	-	8	-
KESÄKU	1083	1071	2	-	10	-
3.NELJ 93	2777	2742	15	2	18	-
HEINÄKU	912	904	3	-	5	-
ELOKU	832	822	2	1	7	-
SYYSKU	1033	1016	10	1	6	-
4.NELJ 93	3598	3505	63	3	6	21
LOKAKUU	1088	1066	16	2	4	-
MARRASKUU	1315	1291	22	-	2	-
JOULUKUU	1195	1148	25	1	-	21
1994	15729	13881	1377	101	27	343
1.NELJ 94	3962	3695	160	10	10	87
TAMMIKU	1113	1055	26	2	3	27
HELMIKUU	1243	1138	68	5	4	28
MAALISKUU	1606	1502	66	3	3	32
2.NELJ 94	4264	3931	239	10	4	80
HUHTIKUU	1292	1208	54	3	1	26
TOUKOKUU	1501	1391	81	-	1	28
KESÄKU	1471	1332	104	7	2	26
3.NELJ 94	3271	2856	314	30	8	63
HEINÄKU	904	789	84	8	4	19
ELOKU	1050	902	111	9	2	26
SYYSKU	1317	1165	119	13	2	18
4.NELJ 94	4232	3399	664	51	5	113
LOKAKUU	1277	1072	151	24	2	28
MARRASKUU	1533	1234	246	14	3	36
JOULUKUU	1422	1093	267	13	-	49
1995	18517	14003	3841	379	20	274
1.NELJ 95	4967	3816	947	92	8	104
TAMMIKU	1599	1151	371	32	3	42
HELMIKUU	1543	1188	298	27	3	27
MAALISKUU	1825	1477	278	33	2	35
2.NELJ 95	4642	3741	758	71	7	65
HUHTIKUU	1435	1180	201	25	-	29
TOUKOKUU	1540	1205	285	28	4	18
KESÄKU	1667	1356	272	18	3	18
3.NELJ 95	3868	2885	829	106	3	45
HEINÄKU	1016	746	228	32	-	10
ELOKU	1273	966	256	32	-	19
SYYSKU	1579	1173	345	42	3	16
4.NELJ 95	5040	3561	1307	110	2	60
LOKAKUU	1702	1205	429	50	-	18
MARRASKUU	1887	1327	501	33	2	24
JOULUKUU	1451	1029	377	27	-	18
1996	17635	11905	4842	786	13	89
1.NELJ 96	4889	3518	1192	156	4	19
TAMMIKU	1563	1089	414	53	-	7
HELMIKUU	1658	1196	407	45	3	7
MAALISKUU	1668	1233	371	58	1	5
2.NELJ 96	4663	3407	1082	151	3	20
HUHTIKUU	1546	1104	374	58	1	9
TOUKOKUU	1625	1189	380	51	1	4
KESÄKU	1492	1114	328	42	1	7
3.NELJ 96	3604	2267	1076	227	4	30
HEINÄKU	1017	661	285	63	-	8
ELOKU	1169	724	365	70	1	9
SYYSKU	1418	882	426	94	3	13
4.NELJ 96	4479	2713	1492	252	2	20
LOKAKUU	1671	982	571	106	1	11
MARRASKUU	1562	908	556	91	1	6
JOULUKUU	1246	823	365	55	-	3
1997	8767	5250	2751	708	1	57
1.NELJ 97	2656	1573	905	162	-	16
TAMMIKU	1194	732	408	48	-	6
HELMIKUU	820	449	304	60	-	7
MAALISKUU	642	392	193	54	-	3
2.NELJ 97	2196	1440	599	143	1	13
HUHTIKUU	748	486	206	48	-	8
TOUKOKUU	677	450	180	46	-	1
KESÄKU	771	504	213	49	1	4

10. YKSITYISHENKILÖIDEN VELKAJÄRJESTELYASIAT ASIAN LAADUN MUKAAN
 8.2.1993 - 30.09.2000

8.11.2000

2

	ASIAT YHTEEN- SÄ	VELKAJÄR- JESTELY- HAKEMUS	MAKSU- OHJELMAN MUUTTA- MINEN	VELKAJÄR- JESTELYN RAUKEA- MINEN	TAKAUS- JA VAKUUS- VASTUUN JÄRJESTELY	MUU VELKAJÄR- JESTELY- ASIA
3.NELJ 97	1890	993	627	255	-	15
HEINÄKUU	496	256	162	73	-	5
ELOKUU	625	314	242	65	-	4
SYYSKUU	769	423	223	117	-	6
4.NELJ 97	2025	1244	620	148	-	13
LOKAKUU	735	421	247	62	-	5
MARRASKUU	675	419	192	59	-	5
JOULUKUU	615	404	181	27	-	3
1998	7048	4208	2015	775	3	47
1.NELJ 98	1911	1106	570	219	1	15
TAMMIKUU	556	306	174	72	-	4
HELMIKUU	641	387	187	64	-	3
MAALISKUU	714	413	209	83	1	8
2.NELJ 98	1839	1162	495	173	-	9
HUHTIKUU	610	399	144	65	-	2
TOUKOKUU	593	387	163	41	-	2
KESÄKUU	636	376	188	67	-	5
3.NELJ 98	1477	864	439	163	1	10
HEINÄKUU	434	225	152	55	-	2
ELOKUU	462	263	138	58	-	3
SYYSKUU	581	376	149	50	1	5
4.NELJ 98	1821	1076	511	220	1	13
LOKAKUU	608	358	176	66	1	7
MARRASKUU	610	362	169	78	-	1
JOULUKUU	603	356	166	76	-	5
1999	6164	3699	1658	746	3	58
1.NELJ 99	1634	990	421	200	-	23
TAMMIKUU	410	239	111	58	-	2
HELMIKUU	558	317	148	82	-	11
MAALISKUU	666	434	162	60	-	10
2.NELJ 99	1763	1077	443	233	1	9
HUHTIKUU	570	359	146	61	-	4
TOUKOKUU	578	350	136	88	-	4
KESÄKUU	615	368	161	84	1	1
3.NELJ 99	1332	716	414	187	2	13
HEINÄKUU	402	196	133	67	1	5
ELOKUU	379	204	130	42	1	2
SYYSKUU	551	316	151	78	-	6
4.NELJ 99	1435	916	380	126	-	13
LOKAKUU	467	300	124	39	-	4
MARRASKUU	505	305	145	48	-	7
JOULUKUU	463	311	111	39	-	2
2000	3980	2497	1038	402	-	43
1.NELJ 00	1380	875	344	139	-	22
TAMMIKUU	370	215	100	50	-	5
HELMIKUU	496	327	122	41	-	6
MAALISKUU	514	333	122	48	-	11
2.NELJ 00	1371	912	342	107	-	10
HUHTIKUU	388	260	92	32	-	4
TOUKOKUU	532	344	139	47	-	2
KESÄKUU	451	308	111	28	-	4
3.NELJ 00	1229	710	352	156	-	11
HEINÄKUU	334	158	109	64	-	3
ELOKUU	462	290	127	43	-	2
SYYSKUU	433	262	116	49	-	6

Hyvä konkurssitiedotteen lukija!

Jotta pystyisimme paremmin kehittämään Konkurssi- yrityssaneeraus- ja velkajärjestely-tilastopalveluamme, toivomme sinun vastaavan alla esitettyihin kysymyksiin. Vastaukset tai vapaamuotoinenkin palaute otetaan kiitollisuudella vastaan.

Kysymykset:

1. Mihin tarkoitukseen pääasiallisesti käytät konkurssitiedotteen tilastoja ja kuinka usein?

2. Tulisiko konkurssitiedote julkaista mielestäsi kuukausittain paperijulkaisuna, vai voitaisiinko se kokonaan tai osittain korvata internetpalveluna? (esim. StatFin-tilastopalvelu: <http://statfin.stat.fi/statweb>).

3. Internet mahdollistaa yksityiskohtaisempien tietojen välittämisen. Mitä tilastoja/tietoja haluaisit tarkennettavan tai mitä haluaisit mahdollisesti lisää?

4. Onko nykyisessä konkurssitiedotteessa mielestäsi puutteita, millaisia?

5. Vapaamuotoinen palaute ja kommentit?

Kiitos !

Palautus:

Kimmo Moisio

00022 Tilastokeskus

Sähköpostitse: kimmo.moisio@tilastokeskus.fi

faksilla: (09) 1734 2990

tai soita, puh. (09) 1734 3239

SVT Suomen virallinen tilasto
Finlands officiella statistik
Official Statistics of Finland

Oikeus 2000:18
Rättsväsen
Justice

Lisätietoja:

Riitta Forsman (09) 1734 3240
Eeva Heinonen (09) 1734 3268
Kimmo Moisio (09) 1734 3239