

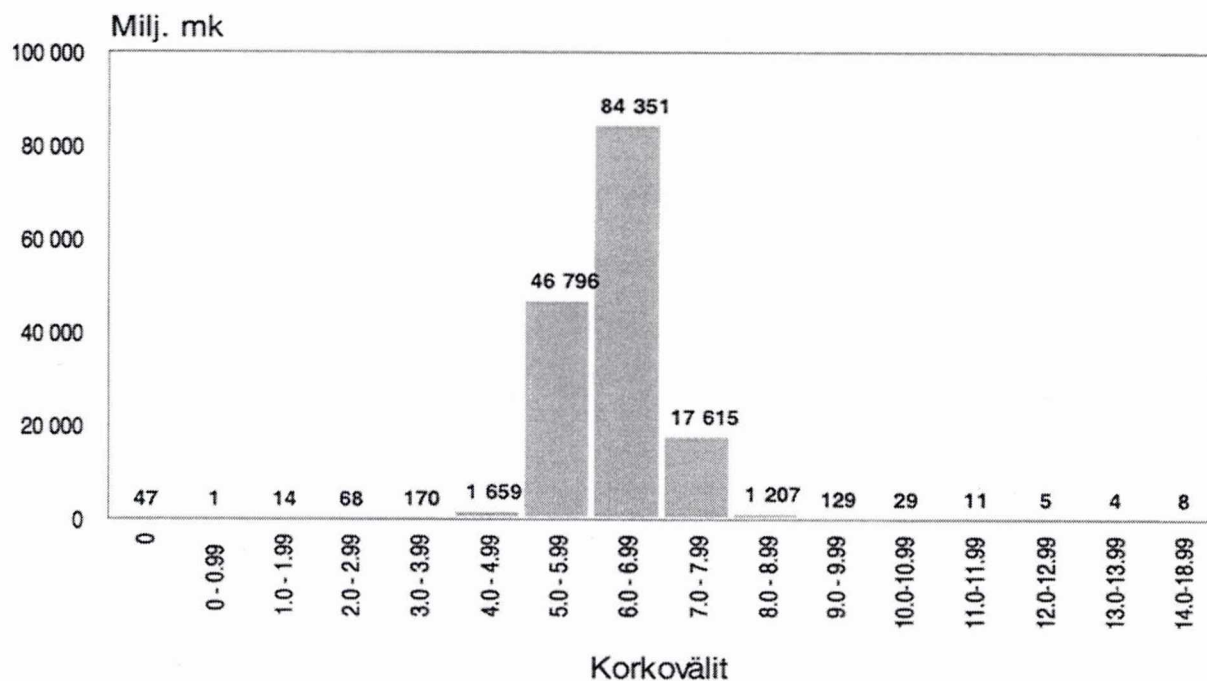
Luotot, talletukset ja korot

Krediter, depositioner och räntor

2001, kesäkuu – juni

Lisätietoja – Förfrågningar: Matti Virkkunen ja Tarja Husso
Vastaava tilastojohtaja – Ansvarig statistikdirektör: Markku Suur-Kujala

Kotitalouksien asuntoluottojen korkojakautuma 30.6.2001



SISÄLLYS

<i>Katsaus</i>	5
----------------------	---

Taulukot

Kansainväliset korot

1 Kansainvälisiä korkoja: korot lyhytaikaisilla rahoitusmarkkinoilla kuukausittain.....	7
2 Kansainvälisiä korkoja: korot pitkäaikaisilla rahoitusmarkkinoilla kuukausittain.....	8

Kotimainen anto- ja ottolainaus

3 Pankkien kotimaiset euroluotot ja -talletukset kauden lopussa, milj. mk ja keskikorot.....	9
4.1 Pankkien kotimaiset, muut kuin euroluotot ja -talletukset kauden lopussa, milj. mk ja keskikorot.....	10
4.2 Muiden rahoitusta välittävien rahalaitosten kotimaiset, muut kuin euroluotot kauden lopussa, milj. mk ja keskikorot.....	10
5 Pankkien uudet kotimaiset euroluotot kauden aikana, milj. mk ja keskikorot.....	11
6 Pankkien kotimaiset euroluotot korkosidonnaisuuden mukaan, milj. mk ja keskikorot.....	12
7 Kotitalouksien euroluotot korkosidonnaisuuden mukaan, milj. mk ja keskikorot.....	13
8 Kotitalouksien asuntoluotot korkosidonnaisuuden mukaan, milj. mk ja keskikorot.....	14
9 Kotimaiset eurotalletukset korkosidonnaisuuksittain kauden lopussa, milj. mk ja keskikorot.....	15

Kesäkuu 2001

D01 Kotimaiset euroluotot kauden lopussa sektoreittain ja luottotyypeittäin.....	16
D02 Kotimaiset euroluotot kauden aikana sektoreittain ja luottotyypeittäin.....	19
D11 Luotot käyttötarkoituksittain kauden lopussa ja kauden aikana.....	21
D12 Kotimaiset euroluotot kauden lopussa ja kauden aikana toimialoittain.....	22
D41 Rahalaitoksen hallussa olevat raha- ja pääomamarkkinainstrumentit kauden lopussa.....	24
E01 Kotimaiset eurotalletukset kauden lopussa sektoreittain ja tilityypeittäin.....	25
E41 Markkinaottolainaus ja muu varainhankinta kauden lopussa.....	28
F01 Kotimaiset euroluotot korkosidonnaisuuksittain sekä sektoreittain kauden lopussa ja kauden aikana.....	29
F02 Kotimaiset euroluotot kotitalouksille sekä asuntoluotot kauden lopussa ja kauden aikana.....	32
F03 Kotimaiset eurotalletukset korkosidonnaisuuksittain kauden lopussa.....	34

Korkojakautumat

G01 Kotimaisten euroluottojen korkojakautuma sektoreittain, 1000 mk ja keskikorot.....	36
G03 Asuntoluottojen korkojakautuma sektoreittain, 1000 mk ja keskikorot.....	37
G05 Kotimaisten eurotalletusten korkojakautuma sektoreittain, 1000 mk ja keskikorot.....	38
G06 Muut kuin euroluotot ja -talletukset valuutoittain kauden lopussa, 1000 mk ja keskikorot.....	39

<i>Tuoteseloste</i>	40
---------------------------	----

<i>Termiluettelo</i>	55
----------------------------	----

INNEHÅLL

<i>Oversikt</i>	5
-----------------------	---

Tabeller

Internationella räntor

1 Internationella räntor: räntor på den kortfristiga finansmarknaden månatligen.....	7
2 Internationella räntor: räntor på den långfristiga finansmarknaden månatligen.....	8

Inhemska ut- och inlåningen

3 Bankernas inhemska lån och depositioner i euro vid periodens slut, milj. mk och medelräntor.....	9
4.1 Bankernas övriga inhemska lån och depositioner i utländsk valuta exkl. euro vid periodens slut, milj. mk och medelräntor.....	10
4.2 Övriga monetära finansinstitutens som förmedlar finansiering inhemska lån i utländsk valuta exkl. euro vid periodens slut, milj. mk och medelräntor.....	10
5 Bankernas nya inhemska lån i euro under perioden, milj. mk och medelräntor.....	11
6 Bankernas inhemska lån i euro enligt räntebindning, milj. mk och medelräntor.....	12
7 Hushållens lån i euro enligt räntebindning, milj. mk och medelräntor.....	13
8 Hushållens bostadskrediter enligt räntebindning, milj. mk och medelräntor.....	14
9 Inhemska depositioner i euro efter räntebindning vid periodens slut, milj. mk och medelräntor.....	15

Juni 2001

D01	Inhemska krediter i euro vid periodens slut efter sektor och kredittyp.....	16
D02	Inhemska krediter i euro under periodens slut efter sektor och kredittyp.....	19
D11	Krediter efter användningssyfte vid periodens slut och under perioden.....	21
D12	Inhemska krediter i euro vid periodens slut och under perioden efter näringsgren.....	22
D41	Monetära finansinstitutens innehav av penning- och kapitalmarknadsinstrument vid periodens slut.....	24
E01	Inhemska depositioner i euro vid periodens slut efter sektor och kontotyp.....	25
E41	Marknadsinlåning och övrig medelanskaffning vid periodens slut.....	28
F01	Inhemska krediter i euro efter räntebindning och sektor vid periodens slut och under perioden.....	29
F02	Inhemska krediter i euro till hushållen samt bostadskrediter vid periodens slut och under perioden.....	32
F03	Inhemska depositioner i euro efter räntebindning vid periodens slut.....	34

Räntefördelningar

G01	Räntefördelningen för utlåningen i euro efter sektor, i 1000 mk och medelräntor.....	36
G03	Räntefördelningen för bostadskrediter efter sektor, i 1000 mk och medelräntor.....	37
G05	Räntefördelningen för inlåningen i euro efter sektor, i 1000 mk och medelräntor.....	38
G06	Ovriga valutakrediter och-depositioner (exkl.euro) efter valuta vid periodens slut, i 1000 mk o. medelräntor....	39

Produktbeskrivning	45
Terminologi	55

C O N T E N T S

S u m m a r y	5
----------------------------	---

T a b l e s

International interest rates

1	International interest rates: rates on short-term financial market monthly.....	7
2	International interest rates: rates on long-term financial market monthly.....	8

Domestic lending and borrowing

3	Domestic banks' loans and deposits in EURO at the end of period, mill. FIM and average interest rates.....	9
4.1	Domestic banks' loans and deposits other than those in EURO at end of period, mill. FIM and average interest rates.....	10
4.2	Domestic loans other than those in EURO of other monetary financial institutions practising financial intermediation at the end of period, mill FIM and average interest rates.....	10
5	New domestic banks' loans in EURO during the period, mill. FIM and average interest rates.....	11
6	Domestic banks' loans in EURO by interest rate linkage, mill. FIM and average interest rates.....	12
7	Households' loans in EURO by interest rate linkage, mill. FIM and average interest rates.....	13
8	Households' housing loans by interest rate linkage, mill. FIM and average interest rates.....	14
9	Domestic deposits in EURO by interest rate linkage, mill. FIM and average interest rates.....	15

June 2001

D01	Domestic loans in EURO at the end of period by sector and type of credit.....	16
D02	Domestic loans in EURO during the period by sector and type of credit.....	19
D11	Lending at the end and during the period by purpose.....	21
D12	Domestic loans in EURO at the end of and during the period by industry.....	22
D41	Money and capital market instruments in possess. of monetary financial institutions at the end of period.....	24
E01	Domestic deposits in EURO at end of period by sector and type of accounts.....	25
E41	Market-determined deposits and other fund raising at end of period.....	28
F01	Domestic loans in EURO by interest rate linkage and sector at the end of and during the period.....	29
F02	Domestic loans in EURO to households and housing loans at the end of and during the period.....	32
F03	Domestic deposits in EURO by interest rate linkage at the end of period.....	34

Interest distributions

G01	Interest distribution of domestic lending in EURO by sector, FIM 1000 and average interest rates.....	36
G03	Interest distribution of housing loans by sector, FIM 1000 and average interest rates.....	37
G05	Interest distribution of domestic deposits in EURO by sector, FIM 1000 and average interest rates.....	38
G06	Foreign currency lending and deposits other than those in EURO by foreign currency, FIM 1000 and average interest rates.....	39

Product Description	50
Glossary	55

KATSAUS LUOTTOIHIN, TALLETUSSIIN JA KORKOIHIN KESÄKUUSSA 2001

Euroalueen korot laskivat tammi-kesäkuussa

Euroalueen lyhyt rahamarkkinakorko oli kesäkuussa 4,45 prosenttia. Korko laski tammi-kesäkuussa 0,49 prosenttiyksikköä. Vuoden aikana Iso-Britanniassa lyhyt korko laski 0,95 prosenttiyksikköä ja Tanskassa 0,50 prosenttiyksikköä. Muista OECD-maista Yhdysvaltain lyhyt korko laski vuoden aikana 2,99 prosenttiyksikköä, Kanadan korko 1,49 prosenttiyksikköä. Norjan lyhyt korko nousi vuoden aikana 0,7 prosenttiyksikköä 7,42 prosenttiin.

Euroalueen pitkä rahamarkkinakorko oli kesäkuussa 5,21 prosenttia. Korko nousi tammi-kesäkuussa 0,14 prosenttiyksikköä. Saksassa pitkä korko nousi tammi-kesäkuussa 0,1 prosenttiyksikköä, Iso-Britanniassa 0,3 prosenttiyksikköä ja Suomessa 0,12 prosenttiyksikköä. Muista OECD-maista Norjan pitkä korko nousi tammi-kesäkuussa 0,58 prosenttiyksikköä ja Yhdysvaltain korko 0,37 prosenttiyksikköä 5,88 prosenttiin.

Uusia kotimaisia euroluottoja myönnettiin elinkeino- ja yritystoiminnalle tammi-kesäkuussa 12,6 miljardia mk enemmän kuin vuoden 2000 tammi-kesäkuussa

Elinkeino- ja yritystoiminnalle myönnettyjä euromääräisiä pankkiluottoja oli kesäkuun lopussa 139,4 miljardia mk ja niiden keskiporko oli 5,82 prosenttia. Näistä luotoista ulkomaisten pankkien myöntämiä oli 11,4 miljardia mk ja niiden korko oli 5,21 prosenttia. Maa- ja metsätaloudelle myönnettyjä pankkiluottoja oli 16,1 miljardia mk ja niiden keskiporko oli 6,88 prosenttia. Teollisuusluottojen, joita oli kesäkuun lopussa 32,3 miljardia mk, korko oli 5,55 prosenttia.

Uusia euroluottoja pankit myönsivät elinkeino- ja yritystoiminnalle tammi-kesäkuussa 48 miljardia mk ja niiden keskiporko oli 5,61 prosenttia. Näistä luotoista oli teollisuusluottoja 17,1 miljardia mk ja kiinteistö- ja vuokraustoimialan luottoja 9,5 miljardia mk. Vuoden 2000 tammi-kesäkuussa uusia euroluottoja myönnettiin 35,4 miljardia mk ja niiden keskiporko oli 4,91 prosenttia.

Uusia asuntoluottoja kotitaloudet nostivat lähes 25 miljardia mk tammi-kesäkuussa

Pankkien kotimaisen euromääräisen antolainauksen, kaikkiaan 396,1 miljardia markkaa, keskiporko oli kesäkuun lopussa 5,93 prosenttia. Euromääräinen antolainaus kasvoi vuoden aikana 35,6 miljardia mk. Uusia kotimaisia euroluottoja ml. valtion varoista välitetyt lainat nostettiin tammi-kesäkuussa 118,9 miljardia mk ja näiden luottojen keskiporko oli 5,46 prosenttia. Vuoden 2000 vastaavana aikana uusia euroluottoja nostettiin 100,7 miljardia mk ja niiden keskiporko oli 4,83 %.

Euromääräisistä luotoista yrityksille ja asuntoyhteisöille myönnettyjä oli kesäkuun lopussa 136,5 miljardia mk ja niiden keskiporko oli 5,61 prosenttia. Näistä luotoista asuntoyhtiöille myönnettyjä luottoja oli 19,7 miljardia mk. Uusia euroluottoja yritykset ja asuntoyhteisöt nostivat tammi-kesäkuussa 47,1 miljardia mk ja niiden keskiporko oli 5,46 prosenttia. Edellisen vuoden vastaavana aikana yritykset nostivat uusia euroluottoja 31,9 miljardia mk.

Kotitalouksille myönnettyjä euroluottoja oli kesäkuun lopussa 216,5 miljardia mk ja niiden keskiporko oli 6,36 prosenttia. Uusia euroluottoja myönnettiin kotitalouksille tammi-kesäkuussa 35,6 miljardia mk ja niiden keskiporko oli 6,17 prosenttia. Edellisen vuoden vastaavana aikana kotitalouksien uusia euroluottoja oli 32,7 miljardia mk ja niiden korko oli 5,68 %. Kotitalouksien euroluotoista oli asuntoluottoja kesäkuun lopussa 152,1 miljardia mk ja niiden keskiporko oli 6,27 prosenttia. Uusia asuntoluottoja kotitaloudet nostivat tammi-kesäkuussa 24,8 miljardia mk ja niiden keskiporko oli 5,94 prosenttia. Näistä luotoista oli euriborkorkoihin sidottuja 12,1 miljardia mk ja primekorkoihin sidottuja 12 miljardia mk.

Kotimaisista euroluotoista pl. valtion varoista välitetyt luotot peruskorkoon sidottuja oli 3,3 %, euriborkorkoihin sidottuja oli 46,1 %, primekorkoihin sidottuja 35,2 %, ja kiinteäkorkoisia 7,1 %. Vuoden aikana peruskorkosidonnaiset luotot supistuiivat 4, miljardia mk, euriborkorkosidonnaiset luotot kasvoivat 10,9 miljardia mk ja primekorkosidonnaiset luotot kasvoivat 20 miljardia mk.

Eurotalletuksista 22,6 miljardia mk ja euroluotoista lähes miljardi mk nollakorkoisia kesäkuun lopussa

Kotimaisia eurotalletuksia oli kesäkuun lopussa 334,7 miljardia mk, mikä on 15,3 miljardia mk enemmän kuin vuoden 2000 kesäkuun lopussa. Eurotalletuksista oli euriborkorkosidonnaisia 30,6 miljardia mk, pankkien omiin viitekorkoihin sidottuja 95,7 miljardia mk ja kiinteäkorkoisia 177,1 miljardia mk. Käyttelytileillä oli eurotalletuksia 217,6 miljardia mk kesäkuun lopussa, määräaikaistileillä 73,7 miljardia mk ja muilla tileillä 43,5 miljardia mk. Talletuksista lähdeverollisia oli 248,8 miljardia mk. Eurotalletusten keskikorko oli kesäkuun lopussa 2,06 prosenttia, mikä on 0,43 prosenttiyksikköä korkeampi kuin vuotta aiemmin.

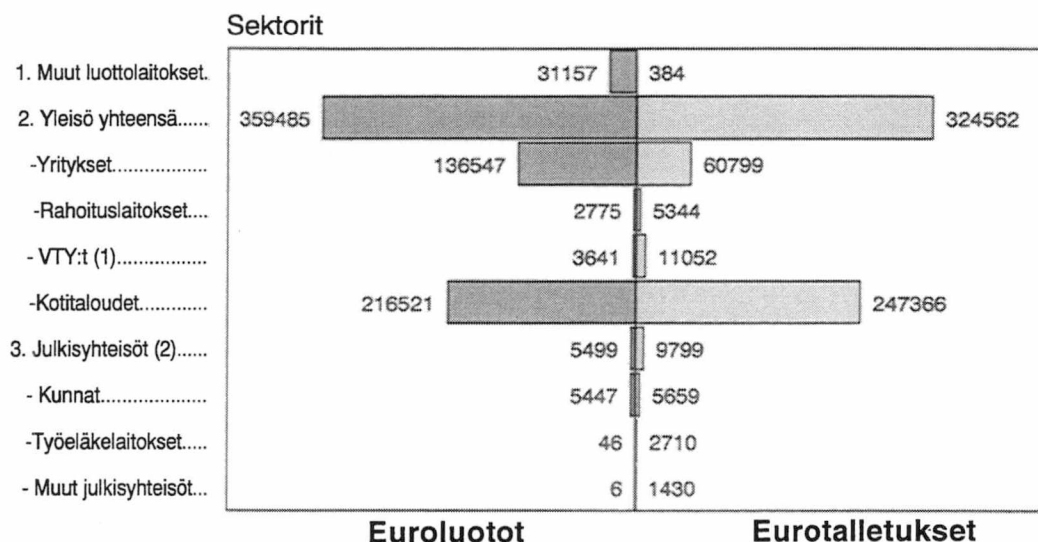
Eurotalletuksista oli kesäkuun lopussa kotitalouksien talletuksia 247,4 miljardia mk, yritysten ja asuntoyhteisöjen talletuksia 60,8 miljardia mk sekä kuntien ja kuntayhtymien talletuksia 5,7 miljardia mk. Kotitalouksien eurotalletukset kasvoivat tämän vuoden tammi-kesäkuussa 2,8 miljardia mk. Kotitalouksilla oli talletuksia 30,8 miljardia mk enemmän kuin vastaavasti luottoja pankeissa. Sen sijaan yrityksillä ja asuntoyhteisöillä oli euromääräisiä pankkiluottoja 75,7 miljardia mk enemmän kuin eurotalletuksia pankeissa. Tämän vuoden kesäkuun lopussa pankeissa oli euromääräisiä talletuksia 61,3 miljardia mk vähemmän kuin kotimaisia euroluottoja.

Kotimaiset muut kuin euroluotot ja -talletukset kasvoivat vuoden aikana

Kotimaisten muiden kuin euroluottojen kanta oli kesäkuun lopussa 10,5 miljardia mk ja luottojen keskikorko oli 4,87 %. Luottokanta kasvoi tammi-kesäkuussa 3,3 miljardia mk ja vuoden aikana 2,4 miljardia mk. Luotoista 6,5 miljardia mk oli sidottu US-dollariin ja 2,3 miljardia mk Ruotsin kruunuun.

Muita kuin kotimaisia eurotalletuksia oli joulukuun lopussa 9,3 miljardia mk ja niiden keskikorko oli 3,38 %. Talletukset kasvoivat vuoden aikana 2,1 miljardia mk. Talletuksista 4,7 miljardia mk oli sidottu US-dollariin, 1,9 miljardia mk Kanadan dollariin ja 897 milj. mk Ruotsin kruunuun.

Kotimaiset euroluotot ja -talletukset 30.06.2001, milj. mk



(1) Yritykset ja asuntoyhteisöt, (2) Voittoa tavoittelemattomat yhteisöt

(3) Julkisyhteisöt pl. valtio yhteensä

Taulukko 1. Kansainvälisiä korkoja: korot lyhytaikaisilla rahoitusmarkkinoilla kuukausittain

	2000												2001					
	I	II	III	IV	V	VI	VII	VIII	IX	X	XI	XII	I	II	III	IV	V	VI
EU-maat																		
Iso-Britannia	6,05	6,15	6,15	6,20	6,23	6,13	6,11	6,13	6,12	6,08	6,00	5,88	5,76	5,68	5,47	5,33	5,17	5,18
Kreikka	9,10	8,70	8,90	8,70	8,50	8,40	8,20	8,10	7,60	7,00	6,30	5,20						
Ruotsi	3,57	3,90	4,06	3,99	3,96	3,94	4,03	4,00	3,94	3,99	4,00	4,07	4,07	4,10	4,06	3,94	4,01	4,17
Tanska	3,70	4,13	4,15	4,50	4,67	5,35	5,70	5,65	5,83	5,43	5,41	5,33	5,27	5,14	5,04	4,95	4,94	4,85
Euroalueen korko	3,34	3,54	3,75	3,93	4,35	4,50	4,58	4,78	4,85	5,04	5,09	4,94	4,77	4,76	4,71	4,68	4,64	4,45
Muut OECD-maat																		
Sveitsi	1,75	2,26	2,49	2,83	3,04	3,24	3,34	3,38	3,40	3,46	3,45	3,36	3,34	3,41	3,35	3,19	3,10	
Norja	5,88	5,89	6,00	6,23	6,50	6,72	6,91	7,12	7,33	7,52	7,43	7,42	7,41	7,32	7,39	7,48	7,45	7,42
Islanti	10,50	10,70	10,80	10,70	10,70	11,20	11,40	11,30	11,30	11,80	11,80	11,80	11,50	11,50	11,10	11,90	11,10	11,20
Tsekin tasavalta	5,40	5,40	5,30	5,30	5,30	5,30	5,30	5,30	5,30	5,40	5,40	5,40	5,30	5,30	5,00	5,00	5,00	5,10
Puola	15,86	15,88	16,36	16,32	16,86	16,39	16,35	17,18	17,65	16,98	16,84	16,81	16,90	17,40	17,05	16,28	15,98	16,00
Unkari	12,20	10,70	10,50	10,80	10,80	10,80	10,60	10,60	10,70	11,10	11,80	11,80	11,50	11,10	11,00	11,10	11,10	
Yhdysvallat	5,95	6,01	6,14	6,28	6,71	6,73	6,67	6,61	6,60	6,67	6,65	6,45	5,62	5,26	4,89	4,53	4,02	3,74
Kanada	5,20	5,25	5,38	5,50	5,87	5,90	5,87	5,87	5,84	5,83	5,86	5,74	5,44	5,16	4,69	4,61	4,42	4,41
Meksiko	17,43	16,44	14,46	14,37	15,58	16,61	14,62	15,71	16,15	17,06	18,01	17,41	18,50	18,07	16,47	15,40	12,60	10,27
Japani	0,12	0,10	0,11	0,08	0,07	0,08	0,18	0,27	0,35	0,48	0,56	0,58	0,48	0,42	0,17	0,06	0,03	0,03
Korea	7,30	7,10	7,00	7,10	7,10	7,20	7,20	7,00	7,10	7,00	7,00	6,90	6,40	5,70	5,70	5,80	5,90	5,70
Australia	5,66	5,80	5,89	6,04	6,31	6,23	6,20	6,49	6,57	6,41	6,33	6,20	5,91	5,59	5,14	4,86	4,89	4,97
Uusi Seelanti	5,67	5,93	6,26	6,49	6,77	6,88	6,83	6,74	6,66	6,65	6,64	6,71	6,53	6,48	6,25	5,97	5,79	5,82

Korot ovat julkaisusta "OECD Main Economic Indicators". Kuvattu korot ovat kolmen kuukauden rahoitusmarkkinakorkoja.

Taulukko 2. Kansainvälisiä korkoja: korot pitkäaikaisilla rahoitusmarkkinoilla kuukausittain

	2000												2001						
	I	II	III	IV	V	VI	VII	VIII	IX	X	XI	XII	I	II	III	IV	V	VI	
EU- maat																			
Saksa	5,50	5,50	5,30	5,20	5,40	5,20	5,30	5,20	5,30	5,20	5,20	4,90	4,80	4,80	4,70	4,80	5,10	5,00	
Iso-Britannia	5,82	5,62	5,36	5,30	5,40	5,20	5,20	5,29	5,34	5,19	5,07	4,90	4,85	4,85	4,72	4,96	5,13	5,20	
Ranska	6,11	5,96	5,73	5,84	5,92	5,94	6,00	6,04	5,93	5,92	5,78	5,55	5,48	5,60	5,36	5,47	5,60	5,57	
Kreikka	6,60	6,50	6,20	6,10	6,20	6,10	6,10	6,00	6,10	6,00	5,90	5,50	5,40	5,40	5,30				
Italia	5,75	5,73	5,58	5,47	5,67	5,51	5,59	5,56	5,63	5,58	5,55	5,30	5,18	5,18	5,13	5,28	5,45	5,39	
Espanja	5,36	5,40	5,26	5,18	5,48	5,32	5,45	5,46	5,49	5,43	5,38	5,10	4,96	4,98	4,87	4,90	5,08	5,05	
Alankomaat	5,67	5,65	5,48	5,38	5,50	5,31	5,40	5,36	5,41	5,35	5,30	5,03	4,93	4,92	4,83	5,02	5,22	5,17	
Belgia	5,74	5,71	5,55	5,48	5,67	5,52	5,60	5,56	5,62	5,57	5,54	5,28	5,14	5,13	5,05	5,17	5,32	5,25	
Luxemburg	5,65	5,70	5,56	5,42	5,60	5,37	5,57	5,49	5,57	5,51	5,57	5,21	5,06	5,08	4,93	5,05	5,30	5,15	
Portugali	5,84	5,78	5,60	5,50	5,68	5,51	5,64	5,59	5,63	5,58	5,56	5,29	5,15	5,14	5,07	5,21	5,41	5,39	
Ruotsi	5,95	5,90	5,51	5,42	5,34	5,13	5,31	5,31	5,26	5,23	5,13	4,92	4,89	4,86	4,75	4,93	5,27	5,38	
Itävalta	5,75	5,77	5,58	5,49	5,66	5,52	5,60	5,54	5,57	5,52	5,46	5,21	5,10	5,10	5,01	5,16	5,34	5,27	
Tanska	5,91	5,82	5,57	5,68	5,72	5,70	5,69	5,67	5,66	5,55	5,35	5,16	5,09	5,01	4,94	5,31	5,46	5,36	
Suomi	5,75	5,72	5,50	5,46	5,59	5,39	5,48	5,43	5,49	5,45	5,40	5,14	5,02	5,02	4,94	5,10	5,29	5,26	
Irlanti	5,78	5,75	5,45	5,52	5,47	5,48	5,46	5,58	5,46	5,48	5,24	5,07	5,02	4,98	4,95	5,27	5,37	5,30	
Euroalueen korko	5,70	5,66	5,49	5,41	5,52	5,35	5,45	5,40	5,47	5,42	5,34	5,07	5,01	5,02	4,94	5,10	5,26	5,21	
Muut OECD-maat																			
Sveitsi	3,86	3,92	4,13	4,14	4,25	4,09	4,04	3,93	3,99	3,97	3,84	3,61	3,62	3,61	3,48	3,68	3,69	3,53	
Norja	6,36	6,33	6,14	6,09	6,25	6,09	6,22	6,18	6,34	6,37	6,24	6,01	5,95	5,96	6,01	6,22	6,48	6,59	
Islanti	10,20	10,20	10,50	10,70	11,10	11,20	11,80	11,70	10,90	12,20	12,20	11,70	11,00	11,00	9,90	10,90	11,20	11,40	
Yhdysvallat	6,81	6,49	6,33	6,14	6,36	6,20	6,08	5,92	6,09	5,98	5,75	5,51	5,62	5,48	5,57	5,88	5,91	5,88	
Kanada	6,48	6,19	5,93	5,90	6,10	5,89	5,84	5,77	5,81	5,79	5,78	5,58	5,71	5,69	5,60	5,85	6,03	5,97	
Japani	1,69	1,80	1,82	1,74	1,71	1,66	1,69	1,75	1,88	1,81	1,76	1,62	1,51	1,42	1,17	1,31	1,25	1,15	
Korea	9,90	8,80	9,20	9,10	9,20	8,80	8,10	8,00	8,20	8,10	7,60	7,00	6,50	6,20	6,90	7,60	7,40	6,90	
Australia	7,16	6,65	6,36	6,39	6,27	6,16	6,25	6,28	6,20	6,18	5,77	5,46	5,33	5,23	5,28	5,78	6,03	6,04	
Uusi Seelanti	7,48	7,31	7,06	6,84	7,10	6,85	6,73	6,68	6,74	6,70	6,59	6,15	6,06	6,04	5,95	6,26	6,62	6,63	

Korot ovat julkaisusta "OECD Main Economic Indicators". Kuvatut korot ovat valtion pitkäaikaisen obligatioiden jälkimarkkinoiden korkoja.

Taulukko 4.1 Pankkien kotimaiset, muut kuin euroluotot ja -talletukset kauden lopussa, milj. mk ja keskikorot

	31.01.2001	28.02.2001	31.03.2001	30.04.2001	31.05.2001	30.06.2001						
	Milj. mk	Korko %	Milj. mk	Korko %	Milj. mk	Korko %						
A. Muut kuin euroluotot (Antolainaus I)												
Säästöpankit	11	5,63	10	5,55	14	5,81	10	4,79	11	4,78	11	4,52
Osuuspankit	0	0,00	0	0,00	0	0,00	0	0,00	0	0,00	0	0,00
Liikepankit	8 755	6,33	8 605	6,09	8 994	5,72	10 149	5,46	9 579	4,98	9 134	4,84
Ulkomaiset pankit	1 436	6,54	1 481	6,24	1 599	5,74	1 660	5,33	1 661	5,44	1 388	5,05
Yhteensä	10 202	6,36	10 096	6,11	10 607	5,73	11 819	5,44	11 251	5,04	10 533	4,87
Luotonantajasektorit												
1. Muut rahoitusta välitt. rahalaitokset	190	5,85	196	5,74	205	5,60	199	5,33	202	5,13	202	5,25
2. Yleisö yhteensä	9 981	6,37	9 879	6,12	10 383	5,73	11 605	5,44	11 034	5,04	10 316	4,86
3. Julkisyhteisöt (pl. valtio) yhteensä	31	7,02	21	6,32	19	6,01	15	6,02	15	5,88	15	5,56

B. Muut kuin eurotalletukset

Säästöpankit	66	1,78	72	1,35	70	1,71	68	1,68	72	1,46	68	1,50
Osuuspankit	112	1,92	106	1,73	114	1,59	111	1,38	107	1,33	112	1,23
Liikepankit	6 155	3,49	6 222	3,32	5 761	2,99	6 293	2,91	8 517	3,41	8 533	3,45
Ulkomaiset pankit	471	4,22	589	4,26	451	3,99	506	3,60	566	3,61	548	3,03
Yhteensä	6 804	3,50	6 989	3,36	6 396	3,02	6 978	2,92	9 263	3,38	9 261	3,38
Tallettajasektorit												
1. Muut rahoitusta välitt. rahalaitokset	0	2,40	0	1,93	1	2,73	0	2,31	0	2,39	1	1,79
2. Yleisö yhteensä	6 778	3,50	6 967	3,36	6 379	3,01	6 959	2,92	9 226	3,38	9 245	3,38
3. Julkisyhteisöt (pl. valtio) yhteensä	26	3,79	22	3,96	16	3,86	19	3,71	37	3,52	15	3,47

Taulukko 4.2 Muiden rahoitusta välittävien rahalaitosten kotimaiset, muut kuin euroluotot kauden lopussa, milj. mk ja keskikorot

Luotot yhteensä	86	8,32	88	5,64
Luotonantajasektorit				
1. Muut rahoitusta välitt. rahalaitokset	0	0	0	0
2. Yleisö yhteensä	86	8,32	88	5,64
3. Julkisyhteisöt (pl. valtio) yhteensä	0	0	0	0

Taulukko 6. Pankkien kotimaiset euroluotot korkosidonnaisuuden mukaan, milj. mk ja keskikorot

	31.01.2001		28.02.2001		31.03.2001		30.04.2001		31.05.2001		30.06.2001	
	Milj. mk	Korko %	Milj. mk	Korko %	Milj. mk	Korko %	Milj. mk	Korko %	Milj. mk	Korko %	Milj. mk	Korko %
A. Unudet luotot (Antolainaus I)												
Peruskorko	344	5,28	49	5,45	57	5,81	50	5,81	68	5,78	66	5,49
Euriborokorot(2)	6 759	5,52	6 509	5,62	10 324	5,39	10 182	5,39	8 319	5,40	10 544	5,16
- 1 kk euribor	495	5,89	430	6,06	843	5,58	1 109	5,30	695	5,13	756	5,27
- 3 kk euribor	3 682	5,29	3 285	5,30	4 547	5,15	5 107	4,92	3 403	5,16	3 936	4,89
- 6 kk euribor	722	5,57	623	5,95	1 157	5,48	957	5,49	812	5,48	1 465	5,02
- 12 kk euribor	1 843	5,88	2 169	5,91	3 452	5,63	2 919	5,70	3 404	5,67	4 334	5,45
Pankkien primekorot	3 732	6,41	3 362	6,35	3 116	6,51	3 158	6,24	4 732	6,09	3 796	6,16
Pankkien muut viitekorot	164	4,23	325	5,54	119	3,26	308	3,26	76	5,87	1 102	4,65
Kiinteät korot	1 316	5,54	1 198	5,60	1 216	5,55	1 535	5,55	1 001	5,68	1 846	5,46
Muut korot ja tilastollinen ero	4 707	5,19	5 254	5,19	5 540	5,17	6 555	5,17	5 625	5,09	5 479	4,95
Yhteensä	17 022	5,61	16 697	5,63	20 372	5,50	21 788	5,50	19 821	5,49	22 833	5,28
B. Kanta (Antolainaus I)												
Peruskorko	14 552	6,56	14 308	6,55	14 117	6,54	13 748	6,54	13 256	6,53	12 922	6,50
Euriborokorot(2)	167 370	6,17	169 021	6,14	171 851	6,08	174 931	6,08	177 019	5,97	180 538	5,86
- 1 kk euribor	9 340	6,15	9 346	6,16	8 889	6,18	10 086	6,10	10 364	5,93	10 136	5,83
- 3 kk euribor	56 499	6,18	57 023	6,08	57 669	5,97	57 783	5,91	58 158	5,87	57 821	5,77
- 6 kk euribor	34 157	5,98	34 198	5,93	34 543	5,85	35 072	5,76	34 776	5,66	35 361	5,52
- 12 kk euribor	67 128	6,27	68 329	6,29	70 287	6,28	71 466	6,27	73 303	6,20	76 443	6,10
Pankkien primekorot	134 694	6,65	135 221	6,63	135 675	6,62	135 831	6,62	137 148	6,37	137 844	6,36
Pankkien muut viitekorot	4 113	6,59	4 779	6,46	3 825	6,64	3 926	6,64	3 458	6,53	3 536	6,37
Kiinteät korot	28 674	5,02	28 540	5,04	29 094	5,04	28 989	5,02	27 958	4,99	27 690	4,98
Muut korot ja tilastollinen ero	29 951	5,46	30 089	5,43	29 276	5,38	30 394	5,34	30 155	5,30	29 546	5,22
Yhteensä	379 354	6,22	381 958	6,19	383 838	6,16	387 819	6,05	388 994	6,01	392 076	5,95

Taulukko 7. Kotitalouksien euroluotot korkosidonnaisuuden mukaan, milj. mk ja keskikorot

	31.01.2001		28.02.2001		31.03.2001		30.04.2001		31.05.2001		30.06.2001	
	Milj. mk	Korko %	Milj. mk	Korko %	Milj. mk	Korko %	Milj. mk	Korko %	Milj. mk	Korko %	Milj. mk	Korko %
A. Undet luotot (Antolainaus I)												
Peruskorko	37	5,69	40	5,52	54	5,71	47	5,82	61	5,86	61	5,48
Euriborkorot	1 737	6,20	2 183	6,13	2 652	5,97	2 850	5,93	3 216	5,92	3 814	5,70
- 1 kk euribor	11	6,83	14	6,56	22	6,47	10	6,54	22	6,26	15	6,34
- 3 kk euribor	270	7,01	266	6,93	250	6,99	252	6,90	308	6,73	279	6,54
- 6 kk euribor	162	6,26	176	6,17	171	6,15	204	6,09	202	6,15	227	5,87
- 12 kk euribor	1 293	6,02	1 727	6,00	2 209	5,83	2 384	5,81	2 683	5,80	3 293	5,61
Pankkien primekorot	2 881	6,56	2 489	6,55	2 647	6,54	2 611	6,32	3 713	6,27	3 044	6,23
Pankkien muut viitekorot	0	8,18	1	7,78	0	8,71	1	8,40	0	7,92	0	8,39
Kiinteät korot	139	7,66	133	7,97	168	7,74	139	7,86	176	7,36	156	7,59
Muut korot ja tilastollinen ero	29	6,18	21	5,96	27	5,84	25	5,80	39	5,91	27	5,69
Yhteensä	4 823	6,45	4 867	6,39	5 548	6,29	5 673	6,15	7 205	6,13	7 102	5,97
B. Kanta (Antolainaus I)												
Peruskorko	10 621	6,67	10 446	6,67	10 282	6,65	10 032	6,64	9 578	6,64	9 336	6,60
Euriborkorot	69 710	6,72	70 551	6,70	71 789	6,65	72 966	6,61	74 335	6,54	76 489	6,42
- 1 kk euribor	957	6,98	946	6,96	941	6,91	922	6,94	924	6,82	884	6,71
- 3 kk euribor	13 052	7,35	12 946	7,24	12 795	7,15	12 603	7,10	12 448	7,08	12 322	6,96
- 6 kk euribor	8 115	6,87	8 121	6,80	8 097	6,71	8 089	6,61	8 069	6,50	8 103	6,38
- 12 kk euribor	47 581	6,52	48 532	6,53	49 950	6,51	51 345	6,48	52 889	6,41	55 175	6,30
Pankkien primekorot	116 381	6,71	116 778	6,70	117 111	6,69	117 154	6,45	118 213	6,44	118 790	6,43
Pankkien muut viitekorot	334	7,60	335	7,43	331	7,61	329	7,00	319	7,21	318	6,91
Kiinteät korot	3 097	5,65	3 156	5,66	3 159	5,67	3 114	5,69	3 108	5,69	3 111	5,68
Muut korot ja tilastollinen ero	5 148	5,35	5 090	5,35	4 993	5,36	4 720	5,37	4 689	5,36	4 665	5,36
Yhteensä	205 291	6,66	206 356	6,65	207 665	6,63	208 315	6,48	210 242	6,45	212 709	6,40

Taulukko 8. Kotitalouksien asuntoluotot korkosidonnaisuuden mukaan, milj. mk ja keskikorot

	31.01.2001		28.02.2001		31.03.2001		30.04.2001		31.05.2001		30.06.2001	
	Milj. mk	Korko %	Milj. mk	Korko %	Milj. mk	Korko %	Milj. mk	Korko %	Milj. mk	Korko %	Milj. mk	Korko %
A. Undet luotot (Antolainaus I)												
Peruskorko	28	5,66	27	5,52	41	5,74	37	5,82	46	5,77	46	5,53
Euriborkoro(2)	1 170	5,91	1 550	5,89	1 969	5,72	2 083	5,70	2 394	5,71	2 943	5,51
- 1 kk euribor	4	6,00	2	6,17	6	6,15	2	6,26	4	5,85	7	5,86
- 3 kk euribor	49	6,16	58	6,01	52	5,98	41	5,95	67	5,89	54	5,55
- 6 kk euribor	86	5,96	92	5,92	89	5,80	90	5,84	112	5,80	133	5,58
- 12 kk euribor	1 031	5,89	1 398	5,88	1 822	5,71	1 950	5,68	2 210	5,70	2 748	5,51
Pankkien primekorot	2 007	6,35	1 735	6,32	1 843	6,30	1 773	6,08	2 572	6,03	2 116	6,01
Pankkien muut viitekorot	0	6,61	0	6,75	0	0,00	0	0,00	0	0,00	0	0,00
Kiinteät korot	35	6,11	42	6,13	58	6,03	40	5,95	47	5,99	38	5,67
Muut korot ja tilastollinen ero	23	6,14	21	6,04	25	5,85	24	5,87	43	5,90	23	5,71
Yhteensä	3 263	6,18	3 375	6,11	3 936	5,99	3 957	5,87	5 102	5,88	5 166	5,72
B. Kanita (Antolainaus I)												
Peruskorko	7 722	6,54	7 582	6,52	7 456	6,51	7 310	6,51	6 890	6,48	6 725	6,46
Euriborkoro(2)	47 500	6,49	48 273	6,48	49 435	6,45	50 594	6,41	51 851	6,34	53 778	6,22
- 1 kk euribor	167	6,03	167	6,02	168	5,99	168	5,99	165	5,88	166	5,75
- 3 kk euribor	3 228	6,66	3 208	6,55	3 177	6,45	3 119	6,41	3 084	6,36	3 053	6,25
- 6 kk euribor	5 121	6,71	5 115	6,64	5 091	6,54	5 064	6,44	5 053	6,33	5 077	6,23
- 12 kk euribor	38 980	6,45	39 778	6,46	40 994	6,44	42 238	6,41	43 545	6,34	45 479	6,22
Pankkien primekorot	85 950	6,58	86 282	6,56	86 556	6,55	86 641	6,31	87 392	6,30	87 835	6,29
Pankkien muut viitekorot	192	6,99	189	7,05	184	6,98	180	6,56	176	6,49	172	6,54
Kiinteät korot	2 028	5,55	2 038	5,57	2 038	5,58	2 006	5,60	1 985	5,61	1 978	5,61
Muut korot ja tilastollinen ero	1 699	5,95	1 680	5,97	1 660	5,96	1 633	5,96	1 636	5,95	1 625	5,93
Yhteensä	145 091	6,52	146 044	6,52	147 329	6,50	148 364	6,34	149 930	6,31	152 113	6,27

SAAMISET JA KOROT

		Liike- pankit	Osuus- pankit	Siiitä: OPK- jäsen- pankit	Paikallis- osuus- pankit	Säästö- pankit	Kotimaiset pankit yhteensä	Ulkomaiset pankit	Pankit Suomessa yhteensä	Kotimaiset muut rahoitusta välittävät rahalaitokset	Ulkomaiset muut rahoitusta välittävät rahalaitokset
--	--	------------------	------------------	-------------------------------------	--------------------------------	-------------------	----------------------------------	----------------------	--------------------------------	---	---

D01 Kotimaiset euroluotot kauden lopussa sektoreittain ja luottotyypeittäin

13 Yleisö yhteensä; 1000 mk

05	Kaikki yhteensä	216 775 467	100 028 376	91 561 290	8 467 086	25 483 880	342 287 723	18 640 157	360 927 880	32 889 182	2 389 932
0505	Antolainaus I	215 041 782	97 070 276	89 049 316	8 020 960	25 095 138	337 207 196	18 212 369	355 419 565	3 797 109	
050505	Sekkiluotot (tili luotot)	7 841 488	2 990 840	2 820 961	169 879	444 908	11 277 236	847 493	12 124 729		
050510	Vekselit	1 408	301 354	260 181	41 173	98 878	401 640		401 640		
050515	Velkakirjalainat	207 198 886	93 778 082	85 968 174	7 809 908	24 551 352	325 528 320	17 364 876	342 893 196		
0510	Valtion varoista välitetyt	704 247	2 958 100	2 511 974	446 126	388 742	4 051 089	14 038	4 065 127	13 984	
0515	Antolainaus II	1 016 381					1 016 381	130 757	1 147 138	29 078 089	2 389 932
051505	Osamaksusopimussuhteet									14 711 067	2 119 594
051510	Laskusaamisten rahoitus (factoring)									2 288 328	7 450
051515	Ostolaskujen rahoitus (confirming)									7 136 165	12 649
051520	Luottokorttisuhteet									4 942 529	250 239
051525	Muu luotonanto										
0520	Repo-ostot	13 057					13 057	282 993	296 050		
10	Näistä: ASP-luotot	3 606 254	1 560 826	1 446 002	114 824	381 791	5 548 871		5 548 871		

14 Yleisö yhteensä; kesäkuun %

05	Kaikki yhteensä	5,90	6,46	6,45	6,62	6,44	6,11	5,34	6,07	10,12	6,92
0505	Antolainaus I	5,88	6,54	6,53	6,71	6,46	6,12	5,36	6,08	28,18	
050505	Sekkiluotot (tili luotot)	6,71	7,07	6,98	8,56	8,90	6,89	5,55	6,80		
050510	Vekselit	6,06	8,76	8,62	9,66	8,36	8,65		8,65		
050515	Velkakirjalainat	5,85	6,52	6,51	6,65	6,41	6,09	5,35	6,05		
0510	Valtion varoista välitetyt	3,43	3,63	3,39	4,95	5,26	3,75	6,75	3,76	4,16	
0515	Antolainaus II	10,57					10,57	5,40	9,98	7,76	6,92
051505	Osamaksusopimussuhteet									5,86	7,10
051510	Laskusaamisten rahoitus (factoring)									5,98	6,73
051515	Ostolaskujen rahoitus (confirming)									11,86	0,00
051520	Luottokorttisuhteet									8,31	5,69
051525	Muu luotonanto	4,43					4,43	4,36	4,36		
0520	Repo-ostot	6,37	6,59	6,59	6,62	6,54	6,44		6,44		
10	Näistä: ASP-luotot										

SAAMISET JA KOROT

	Liike- pankit	Osuus- pankit	Siitä: OPK- jäsen- pankit	Paikallis- osuus- pankit	Säästö- pankit	Kotimaiset pankit yhteensä	Ulkomaiset pankit	Pankit Suomessa yhteensä	Kotimaiset muut rahoitusta välittävät rahalaitokset	Ulkomaiset muut rahoitusta välittävät rahalaitokset
--	------------------	------------------	------------------------------------	--------------------------------	-------------------	----------------------------------	----------------------	--------------------------------	---	---

D01 Kotimaiset euroluotot kauden lopussa sektoreittain ja luottotyyppittäin

23 Julkisyhteisöt yhteensä pl. valtio; 1000 mk

05	Kaikki yhteensä	3 402 468	162 898	145 290	17 608	217 007	1 716 534	5 498 907	15 587 087	
0505	Antolainaus I	3 402 468	162 898	145 290	17 608	217 007	1 716 534	5 498 907	15 510 154	
050505	Sekkiluotot (tiiliuotot)	105 614	11 801	11 098	703	8 075	24 407	149 897		
050510	Vekselit		4 404	4 404			4 404	4 404		
050515	Velkakirjalainat	3 296 854	146 693	129 788	16 905	208 932	1 692 127	5 344 606		
0510	Valtion varoista välitetyt									
0515	Antolainaus II								76 933	
051505	Osamaksusopimussuoramiset								17 085	
051510	Laskusaamisten rahoitus (factoring)									
051515	Ostolaskujen rahoitus (confirming)								1 947	
051520	Luottokorttisaamiset									
051525	Muu luotonanto									
0520	Repo-ostot									
10	Näistä: ASP-luotot									57 901

24 Julkisyhteisöt yhteensä pl. valtio; keskkorko %

05	Kaikki yhteensä	4,94	5,53	5,55	5,34	4,97	4,96	4,89	5,45	
0505	Antolainaus I	4,94	5,53	5,55	5,34	4,97	4,96	4,89	5,45	
050505	Sekkiluotot (tiiliuotot)	5,28	5,48	5,40	6,72	5,28	5,30	5,25		
050510	Vekselit		5,88	5,88			5,88	5,88		
050515	Velkakirjalainat	4,93	5,53	5,56	5,28	4,96	4,95	4,88		
0510	Valtion varoista välitetyt									
0515	Antolainaus II								5,42	
051505	Osamaksusopimussuoramiset								5,87	
051510	Laskusaamisten rahoitus (factoring)									
051515	Ostolaskujen rahoitus (confirming)								7,49	
051520	Luottokorttisaamiset									
051525	Muu luotonanto									
0520	Repo-ostot									
10	Näistä: ASP-luotot									5,22

SAAMISET JA KOROT

	Liike- pankit	Osuus- pankit	Siiitä: OPK- jäsen- pankit	Paikallis- osuus- pankit	Säästö- pankit	Kotimaiset pankit yhteensä	Ulkomaiset pankit	Pankit Suomessa yhteensä	Kotimaiset muut rahoitusta välittävät rahalaitokset	Ulkomaiset muut rahoitusta välittävät rahalaitokset
--	------------------	------------------	-------------------------------------	--------------------------------	-------------------	----------------------------------	----------------------	--------------------------------	---	---

D01 Kotimaiset euroluotot kauden lopussa sektoreittain ja luototyyppittäin

	27 Kaikki yhteensä pl. valtio; 1000 mk										
05	Kaikki yhteensä	250 955 691	100 191 274	91 706 580	8 484 694	25 801 964	376 948 929	20 635 027	397 583 956	48 640 418	2 389 932
0505	Antolainaus I	249 222 006	97 233 174	89 194 606	8 038 568	25 413 222	371 868 402	20 207 239	392 075 641	19 349 383	
050505	Sekkiluotot (tililuotot)	8 739 995	3 002 641	2 832 059	170 582	452 983	12 195 619	1 050 236	13 245 855		
050510	Vekselit	1 408	305 758	264 585	41 173	98 878	406 044		406 044		
050515	Velkakirjalainat	240 480 603	93 924 775	86 097 962	7 826 813	24 861 361	359 266 739	19 157 003	378 423 742	13 984	
0510	Valtion varoista välitetyt	704 247	2 958 100	2 511 974	446 126	388 742	4 051 089	14 038	4 065 127		
0515	Antolainaus II	1 016 381					1 016 381	130 757	1 147 138	29 277 051	2 389 932
0520	Repo-ostot	13 057					13 057	282 993	296 050		
10	Näistä: ASP-luotot	3 606 254	1 560 826	1 446 002	114 824	381 791	5 548 871		5 548 871		

28 Kaikki yhteensä pl. valtio; keskiporkko %

05	Kaikki yhteensä	5,74	6,45	6,44	6,61	6,43	5,98	5,29	5,94	6,80	6,92
0505	Antolainaus I	5,73	6,54	6,53	6,71	6,44	5,99	5,31	5,95	5,40	
050505	Sekkiluotot (tililuotot)	6,51	7,06	6,97	8,55	8,84	6,73	5,44	6,63		
050510	Vekselit	6,06	8,72	8,57	9,66	8,36	8,62		8,62		
050515	Velkakirjalainat	5,70	6,52	6,51	6,65	6,39	5,96	5,30	5,93	4,16	
0510	Valtion varoista välitetyt	3,43	3,63	3,39	4,95	5,26	3,75	6,75	3,76	4,16	6,92
0515	Antolainaus II	10,57					10,57	5,40	9,98	7,72	
0520	Repo-ostot	4,43					4,43	4,36	4,36		
10	Näistä: ASP-luotot	6,37	6,59	6,59	6,62	6,54	6,44		6,44		

SAAMISET JA KOROT

	Liike- pankit	Osuus- pankit	Siiitä: OPK- jäsen- pankit	Paikallis- osuus- pankit	Säästö- pankit	Kotimaiset pankit yhteensä	Ulkomaiset pankit	Pankit Suomessa yhteensä	Kotimaiset muut rahoitusta välittävät rahallaitokset	Ulkomaiset muut rahoitusta välittävät rahallaitokset
--	------------------	------------------	-------------------------------------	--------------------------------	-------------------	----------------------------------	----------------------	--------------------------------	--	--

D02 Kotimaiset euroluotot kauden aikana sektoreittain ja luottotyyppittäin

13 Yleisö yhteensä; 1000 mk

05	Uudet yhteensä	10 993 494	3 425 960	3 119 980	305 980	1 166 245	1 078 740	16 664 439		
0505	Antolainaus I	10 968 511	3 376 480	3 080 318	296 162	1 157 833	468 940	15 971 764		
050505	Sekkiluotot (tiliuotot)	329 118	72 220	68 626	3 594	9 327	39 400	450 065		
050510	Vekselit	960	110 895	98 218	12 677	36 932	148 787	148 787		
050515	Velkakirjalainat	10 638 433	3 193 365	2 913 474	279 891	1 111 574	429 540	15 372 912		
0510	Valtion varoista välitetyt	11 926	49 480	39 662	9 818	8 412	69 818	69 818		
0520	Repo-ostot	13 057				8 412	609 800	622 857		

14 Yleisö yhteensä; keskkorko %

05	Uudet yhteensä	5,37	6,18	6,15	6,46	6,00	4,76	5,54		
0505	Antolainaus I	5,38	6,22	6,20	6,47	6,00	5,22	5,60		
050505	Sekkiluotot (tiliuotot)	5,78	7,47	7,43	8,26	7,86	5,41	6,06		
050510	Vekselit	5,78	8,63	8,44	10,08	8,26	8,52	8,52		
050515	Velkakirjalainat	5,37	6,11	6,09	6,28	5,91	5,20	5,56		
0510	Valtion varoista välitetyt	2,07	2,90	2,08	6,20	6,08	3,14	3,14		
0520	Repo-ostot	4,43				6,08	4,43	4,41		

23 Julkisyhteisöt yhteensä pl. valtio; 1000 mk

05	Uudet yhteensä	161 981	15 104	14 604	500	10 000	209 300	396 385		
0505	Antolainaus I	161 981	15 104	14 604	500	10 000	209 300	396 385		
050505	Sekkiluotot (tiliuotot)	10 001	10 000	9 500	500	20 001		20 001		
050510	Vekselit		404	404		404		404		
050515	Velkakirjalainat	151 980	4 700	4 700		10 000	209 300	375 980		
0510	Valtion varoista välitetyt									
0520	Repo-ostot									

SAAMISET JA KOROT

D02 Kotimaiset euroluotot kauden aikana sektoreittain ja luottotyyppittäin

	Liike- pankit	Osuus- pankit	Siiitä: OPK- jäsen- pankit	Paikallis- osuus- pankit	Säästö- pankit	Kotimaiset pankit yhteensä	Ulkomaiset pankit	Pankit Suomessa yhteensä	Kotimaiset muut rahoitusta välittävät rahalaitokset	Ulkomaiset muut rahoitusta välittävät rahalaitokset
24 Julkisyhteisöt yhteensä pl. valtio; keskkorko %										
0505	4,53	5,45	5,41	6,50	4,95	4,63	4,53	4,58		
050505	4,84	5,65	5,60	6,50		5,24		5,24		
050510		10,00	10,00			10,00		10,00		
050515	4,51	4,64	4,64		4,95	4,54	4,53	4,54		
0510										
0520										
27 Kaikki yhteensä pl. valtio; 1000 mk										
05	17 620 150	3 441 064	3 134 584	306 480	1 176 245	22 237 459	1 288 040	23 525 499		
0505	17 595 167	3 391 584	3 094 922	296 662	1 167 833	22 154 584	678 240	22 832 824		
050505	1 339 119	82 220	78 126	4 094	9 327	1 430 666	39 400	1 470 066		
050510	960	111 299	98 622	12 677	36 932	149 191		149 191		
050515	16 255 088	3 198 065	2 918 174	279 891	1 121 574	20 574 727	638 840	21 213 567		
0510	11 926	49 480	39 662	9 818	8 412	69 818		69 818		
0520	13 057					13 057	609 800	622 857		
28 Kaikki yhteensä pl. valtio; keskkorko %										
0505	5,06	6,21	6,19	6,47	5,99	5,29	5,01	5,28		
050505	4,81	7,24	7,20	8,05	7,86	4,97	5,41	4,99		
050510	5,78	8,64	8,45	10,08	8,26	8,52		8,52		
050515	5,08	6,11	6,09	6,28	5,90	5,29	4,98	5,28		
0510	2,07	2,90	2,08	6,20	6,08	3,14		3,14		
0520	4,43					4,43	4,41	4,41		

SAAMISET JA KOROT

D11 Luotot käyttötarkoituksittain kauden lopussa ja kauden aikana

	01 Kauden lopussa; 1000 mk										
	Liike- pankit	Osuus- pankit	Siiitä: OPK- jäsen- pankit	Paikallis- osuus- pankit	Säästö- pankit	Kotimaiset pankit yhteensä	Ulkomaiset pankit	Pankit Suomessa yhteensä	Kotimaiset muut rahoitusta välittävät rahalaitokset	Ulkomaiset muut rahoitusta välittävät rahalaitokset	
05	Yhteensä	111 695 199	62 406 030	57 785 367	4 620 663	17 766 539	5 968 486	197 836 254			
0505	Asunnot (kotitaloudet)	84 110 812	49 748 775	46 120 590	3 628 185	14 243 866	4 010 003	152 113 456			
0510	Asunnot (asuntoyhteisöt)	11 105 886	878 838	846 239	32 599	728 052	1 646 434	14 359 210			
0515	Vapaa-ajan asunnot	2 535 791	1 382 297	1 286 519	95 778	297 372	85 030	4 300 490			
0520	Opinnot	5 586 470	2 899 819	2 691 253	208 566	416 424	4 001	8 906 714			
0525	Kulut	8 356 240	7 496 301	6 840 766	655 535	2 080 825	223 018	18 156 384			
		02 Kauden lopussa; keskitorkko %									
0505	Asunnot (kotitaloudet)	6,18	6,43	6,42	6,50	6,33	6,28	5,83	6,27		
0510	Asunnot (asuntoyhteisöt)	5,58	6,12	6,11	6,26	5,72	5,62	5,19	5,57		
0515	Vapaa-ajan asunnot	6,40	6,72	6,72	6,67	6,67	6,53	5,71	6,51		
0520	Opinnot	5,72	5,92	5,92	5,94	6,04	5,80	6,09	5,80		
0525	Kulut	6,98	7,21	7,21	7,22	7,08	7,09	6,18	7,08		
		03 Uudet kauden aikana; 1000 mk									
05	Yhteensä	3 610 247	2 149 095	1 974 312	174 783	709 167	6 468 509	175 708	6 644 217		
0505	Asunnot (kotitaloudet)	2 810 946	1 655 859	1 522 734	133 125	556 444	5 023 249	142 947	5 166 196		
0510	Asunnot (asuntoyhteisöt)	353 965	49 562	49 462	100	24 221	427 748	21 173	448 921		
0515	Vapaa-ajan asunnot	147 184	92 406	86 265	6 141	17 436	257 026	4 186	261 212		
0520	Opinnot	27 056	38 113	37 122	991	2 077	67 246	113	67 359		
0525	Kulut	271 096	313 155	278 729	34 426	108 989	693 240	7 289	700 529		
		04 Uudet kauden aikana; keskitorkko %									
0505	Asunnot (kotitaloudet)	5,59	5,92	5,91	6,00	5,84	5,72	5,39	5,72		
0510	Asunnot (asuntoyhteisöt)	5,13	5,51	5,51	6,25	5,46	5,19	5,22	5,19		
0515	Vapaa-ajan asunnot	5,86	6,33	6,34	6,23	6,35	6,06	5,82	6,06		
0520	Opinnot	5,83	6,31	6,31	6,25	6,06	6,11	5,95	6,11		
0525	Kulut	6,74	7,18	7,14	7,47	7,05	6,99	6,07	6,98		

SAAMISET JA KOROT

	Liike- pankit	Osuus- pankit	Siitä: OPK- jäsen- pankit	Paikallis- osuus- pankit	Säästö- pankit	Kotimaiset pankit yhteensä	Ulkomaiset pankit	Pankit Suomessa yhteensä	Kotimaiset muut rahoitusta välittävät rahalaitokset	Ulkomaiset muut rahoitusta välittävät rahalaitokset
--	------------------	------------------	------------------------------------	--------------------------------	-------------------	----------------------------------	----------------------	--------------------------------	---	---

D12 Kotimaiset euroluotot kauden lopussa ja kauden aikana toimialoitain

	03 Uudet kauden aikana; 1000 mk									
05	Elinkeino- ja yritystoiminnan toimialat yh	6 906 836	1 125 447	1 003 734	121 713	392 984	8 425 267	283 415	8 708 682	
0505	A Maatalous, riistatalous ja metsätalous	80 655	350 215	286 545	63 670	63 505	494 375		494 375	
0510	B Kalatalous	1 111	3 561	3 431	130	1 719	6 391		6 391	
0515	C Mineraalien kaivu	81 290	7 986	7 569	417	2 416	91 692	15 289	106 981	
0520	D Teollisuus	2 565 756	173 884	153 334	20 550	18 922	2 758 562	73 786	2 832 348	
0525	E Sähkö-, kaasu- ja vesihuolto	362 418	1 339	1 199	140		363 757	46 603	410 360	
0530	F Rakentaminen	348 859	97 901	92 599	5 302	23 887	470 647	9 723	480 370	
0535	G Tukku- ja vähittäiskauppa; yms.	1 424 192	179 086	169 464	9 622	30 371	1 633 649	73 233	1 706 882	
0540	H Majoitus- ja ravitsemistoiminta	28 761	31 543	27 892	3 651	8 523	68 827	1 148	69 975	
0545	I Kuljetus, varastointi ja tietoliikenne	419 245	71 862	66 762	5 100	17 895	509 002	1 547	510 549	
0550	K Kiinteistö-, vuokraus- ja tutkimuspalve	1 312 899	149 227	139 493	9 734	217 646	1 679 772	59 608	1 739 380	
0555	M Koulutus	1 652	1 327	1 317	10	800	3 779	1 998	5 777	
0560	N Terveystenhoito- ja sosiaalipalvelut	23 031	15 036	14 730	306	2 396	40 463	202	40 665	
0565	O Muut yhteiskunnalliset ja henkilökohtai	56 835	27 591	25 773	1 818	4 854	89 280	278	89 558	
0595	X Toimiala tuntematon/Erittelemätön	200 132	14 889	13 626	1 263	50	215 071		215 071	

04 Uudet kauden aikana; keskkorko %

05	Elinkeino- ja yritystoiminnan toimialat yh	5,24	6,38	6,34	6,72	5,92	5,43	5,09	5,41	
0505	A Maatalous, riistatalous ja metsätalous	6,23	6,84	6,83	6,87	6,69	6,72		6,72	
0510	B Kalatalous	6,74	6,96	6,96	6,97	6,43	6,78		6,78	
0515	C Mineraalien kaivu	4,99	6,66	6,66	6,60	7,66	5,21	4,94	5,17	
0520	D Teollisuus	5,12	6,29	6,26	6,52	6,75	5,21	5,20	5,21	
0525	E Sähkö-, kaasu- ja vesihuolto	4,78	6,55	6,47	7,25	4,79	4,79	4,49	4,75	
0530	F Rakentaminen	5,14	6,63	6,61	7,04	6,34	5,51	5,48	5,51	
0535	G Tukku- ja vähittäiskauppa; yms.	5,56	5,69	5,62	6,93	6,43	5,59	5,06	5,57	
0540	H Majoitus- ja ravitsemistoiminta	6,25	6,48	6,54	6,06	6,49	6,39	5,89	6,38	
0545	I Kuljetus, varastointi ja tietoliikenne	5,80	6,46	6,47	6,27	6,75	5,93	5,91	5,93	
0550	K Kiinteistö-, vuokraus- ja tutkimuspalve	5,12	6,03	6,02	6,20	5,36	5,24	5,40	5,24	
0555	M Koulutus	6,73	6,28	6,25	10,00	6,33	6,49	5,02	5,98	
0560	N Terveystenhoito- ja sosiaalipalvelut	5,82	6,26	6,26	6,46	6,35	6,02	5,86	6,01	
0565	O Muut yhteiskunnalliset ja henkilökohtai	5,90	6,47	6,44	6,91	7,01	6,14	6,12	6,14	
0595	X Toimiala tuntematon/Erittelemätön	4,33	5,84	5,79	6,38	9,51	4,43		4,43	

SAAMISET JA KOROT

	Liike- pankit	Osuus- pankit	Siiitä: OPK- jäsen- pankit	Paikallis- osuus- pankit	Säästö- pankit	Kotimaiset pankit yhteensä	Ulkomaiset pankit	Pankit Suomessa yhteensä	Kotimaiset muut rahoitusta välittävät rahalaitokset	Ulkomaiset muut rahoitusta välittävät rahalaitokset
--	------------------	------------------	-------------------------------------	--------------------------------	-------------------	----------------------------------	----------------------	--------------------------------	---	---

D41 Muun rahalaitoksen hallussa olevat raha- ja pääomamarkkinainstrumentit kauden lopussa

03 Kotimaat yhteensä, kauden lopussa, CI; 1000 mk

05	Yhteensä	5 833 989	4 629 910	1 204 079	6 006 654	67 207 662	11 960 906	79 168 568	2 343 082	
0505	Rahamarkkinavaateet	19 340 631	246 377	28 732	2 447 080	22 034 088	11 177 797	33 211 885	1 367 414	
050505	Valtion velkasitoumukset	2 985 884	4 724	4 724	130 429	3 121 037	255 750	3 376 787		
050510	Kuntatodistukset	311 656	11 430	989	104 382	427 468		427 468	375 414	
050520	Pankkien sijoitustodistukset	15 029 404	186 728	186 728	1 817 357	17 033 489	8 509 138	25 542 627	991 565	
050525	Muiden rahoitusta väl. rahal. yritystod.	67 784	22 161	11 582	391 359	481 304		481 304		
050530	Muut yritystodistukset	945 903	21 334	8 894	3 553	970 790	738 033	1 708 823		
050535	OmaisuuDENHOITOIHTI. velkasitoumukset									
050540	Rahamarkkinavelkakirjat						1 674 876	1 674 876	435	
050595	Muut rahamarkkinavaateet									
0510	Pääomamarkkinavaateet (pI.osakkeet)	36 026 388	5 587 612	4 412 265	3 559 574	45 173 574	783 109	45 956 683	975 668	

VELAT JA KOROT

	Liike- pankit	Osuus- pankit	Siitä: OPK- jäsen- pankit	Paikallis- osuus- pankit	Säästö- pankit	Kotimaiset pankit yhteensä	Ulkomaiset pankit	Pankit Suomessa yhteensä	Kotimaiset muut rahoitusta välittävät rahalaitokset	Ulkomaiset muut rahoitusta välittävät rahalaitokset
--	------------------	------------------	------------------------------------	--------------------------------	-------------------	----------------------------------	----------------------	--------------------------------	---	---

E01 Kotimaiset eurolasket kauden lopussa sektoreittain ja tilityypeittäin

13 Yleisö yhteensä; 1000 mk

05	Kaikki yhteensä	185 826 981	104 137 048	94 237 969	9 899 079	28 039 080	318 003 109	6 558 415	324 561 524	
0505	Verottomat	762 976	268 939	246 599	22 340	72 900	1 104 815		1 104 815	
050505	Käytetyttilit (ml. sekkittilit)									
050520	Määräaikaistilit									
050525	Muut	762 976	268 939	246 599	22 340	72 900	1 104 815		1 104 815	
0510	Lähdeverolliset	130 999 323	91 129 881	82 345 248	8 784 633	23 878 869	246 008 073	2 806 248	248 814 321	
051005	Käytetyttilit (ml. sekkittilit)	76 636 425	50 504 530	43 701 534	6 802 996	18 189 100	145 330 055	806 366	146 136 421	
051010	Määräaikaistilit	37 724 271	18 576 568	16 596 272	1 980 296	5 689 143	61 989 982	792 019	62 782 001	
051015	Muut	16 638 627	22 048 783	22 047 442	1 341	626	38 688 036	1 207 863	39 895 899	
0515	Muut talletukset	54 064 682	12 738 228	11 646 122	1 092 106	4 087 311	70 890 221	3 752 167	74 642 388	
051505	Käytetyttilit (ml. sekkittilit)	45 728 544	10 426 228	9 476 031	950 197	3 554 073	59 708 845	2 931 074	62 639 919	
051510	Määräaikaistilit	7 685 527	942 821	800 912	141 909	533 239	9 161 587	821 093	9 982 680	
051515	Muut	650 612	1 369 179	1 369 179			2 019 791		2 019 791	

14 Yleisö yhteensä; keskkorko %

05	Kaikki yhteensä	2,00	1,93	1,94	1,88	2,09	1,99	3,61	2,02	
0505	Verottomat	1,58	1,02	1,00	1,19	1,03	1,41		1,41	
050505	Käytetyttilit (ml. sekkittilit)									
050520	Määräaikaistilit									
050525	Muut	1,58	1,02	1,00	1,19	1,03	1,41		1,41	
0510	Lähdeverolliset	1,78	1,95	1,96	1,89	2,09	1,87	3,26	1,89	
051005	Käytetyttilit (ml. sekkittilit)	0,79	1,20	1,14	1,57	1,57	1,03	2,66	1,04	
051010	Määräaikaistilit	3,50	3,27	3,30	2,98	3,76	3,45	4,31	3,47	
051015	Muut	2,42	2,57	2,57	0,00	0,00	2,50	2,97	2,52	
0515	Muut talletukset	2,53	1,84	1,84	1,85	2,11	2,38	3,88	2,46	
051505	Käytetyttilit (ml. sekkittilit)	2,24	1,43	1,42	1,49	1,80	2,08	3,77	2,15	
051510	Määräaikaistilit	4,20	4,17	4,15	4,28	4,11	4,19	4,25	4,20	
051515	Muut	3,00	3,39	3,39			3,27		3,27	

VELAT JA KOROT

E01 Kotimaiset eurolasket kauden lopussa sektoreittain ja tilityypeittäin

		Liike- pankit	Osuus- pankit	Sitiä: OPK- jäsen- pankit	Paikallis- osuus- pankit	Säästö- pankit	Kotimaiset pankit yhteensä	Ulkomaiset pankit	Pankit Suomessa yhteensä	Kotimaiset muut rahoitusta välittävät rahalaitokset	Ulkomaiset muut rahoitusta välittävät rahalaitokset
27 Kaikki yhteensä pl. valtio; 1000 mk											
05	Kaikki yhteensä	193 671 830	106 107 699	96 055 405	10 052 294	28 329 291	328 108 820	6 634 882	334 743 702		
0505	Verottomat	762 976	268 939	246 599	22 340	72 900	1 104 815		1 104 815		
050505	Käyttelytilit (ml. sekkitiilit)										
050520	Määräaikaistilit										
050525	Muut	762 976	268 939	246 599	22 340	72 900	1 104 815		1 104 815		
0510	Lähdeverolliset	131 020 356	91 130 082	82 345 449	8 784 633	23 878 869	246 029 307	2 806 349	248 835 656		
051005	Käyttelytilit (ml. sekkitiilit)	76 637 072	50 504 593	43 701 597	6 802 996	18 189 100	145 330 765	806 366	146 137 131		
051010	Määräaikaistilit	37 733 674	18 576 568	16 596 272	1 980 296	5 689 143	61 999 385	792 019	62 791 404		
051015	Muut	16 649 611	22 048 921	22 047 580	1 341	626	38 699 158	1 207 964	39 907 122		
0515	Muut talletukset	61 888 498	14 708 678	13 463 357	1 245 321	4 377 522	80 974 698	3 828 533	84 803 231		
051505	Käyttelytilit (ml. sekkitiilit)	52 865 471	11 786 860	10 724 696	1 062 164	3 804 380	68 456 711	3 004 866	71 461 577		
051510	Määräaikaistilit	8 370 309	1 101 910	918 753	183 157	573 142	10 045 361	823 667	10 869 028		
051515	Muut	652 719	1 819 908	1 819 908			2 472 627		2 472 627		

28 Kaikki yhteensä pl. valtio; keskkorko %

05	Kaikki yhteensä	2,05	1,96	1,97	1,90	2,10	2,03	3,62	2,06		
0505	Verottomat	1,58	1,02	1,00	1,19	1,03	1,41		1,41		
050505	Käyttelytilit (ml. sekkitiilit)										
050520	Määräaikaistilit										
050525	Muut	1,58	1,02	1,00	1,19	1,03	1,41		1,41		
0510	Lähdeverolliset	1,78	1,95	1,96	1,89	2,09	1,87	3,26	1,89		
051005	Käyttelytilit (ml. sekkitiilit)	0,79	1,20	1,14	1,57	1,57	1,03	2,66	1,04		
051010	Määräaikaistilit	3,50	3,27	3,30	2,98	3,76	3,45	4,31	3,47		
051015	Muut	2,42	2,57	2,57	0,00	0,00	2,50	2,97	2,52		
0515	Muut talletukset	2,65	2,04	2,04	2,02	2,18	2,51	3,88	2,57		
051505	Käyttelytilit (ml. sekkitiilit)	2,39	1,59	1,59	1,62	1,89	2,23	3,78	2,29		
051510	Määräaikaistilit	4,23	4,20	4,17	4,34	4,13	4,22	4,25	4,22		
051515	Muut	3,01	3,56	3,56			3,41		3,41		

VELAT JA KOROT

	Liike- pankit	Osuus- pankit	Siitä: OPK- jäsen- pankit	Paikallis- osuus- pankit	Säästö- pankit	Kotimaiset pankit yhteensä	Ulkomaiset pankit	Pankit Suomessa yhteensä	Kotimaiset muut rahoitusta välittävät rahalaitokset	Ulkomaiset muut rahoitusta välittävät rahalaitokset
--	------------------	------------------	------------------------------------	--------------------------------	-------------------	----------------------------------	----------------------	--------------------------------	---	---

E41 Markkinaottolainaus ja muu varainhankinta kauden lopussa

01 Kotimaat, kauden lopussa, CI; 1000 mk

05	Yhteensä	93 837 567	12 338 142	12 058 282	279 860	1 754 435	107 930 144	132 656 370	39 281 501	8 919
0505	Velkakirjalainat	20 676 453	6 742 862	6 742 862	89 186	27 508 501	27 508 501	27 508 501	31 887 997	8 919
0510	Repomyyntit	648 516				648 516	648 516	690 671		
0515	Rahamarkkinavaateet	57 288 572	1 350 342	1 300 446	49 896	59 691 793	59 691 793	84 171 040	1 679 833	
051505	Sijoitustodistukset	57 288 572	1 350 342	1 300 446	49 896	59 691 793	59 691 793	82 980 848		
051510	Yritystodistukset								950 322	
051515	Rahamarkkinavelkakirjat							1 190 192	729 511	
051520	Muut rahamarkkinavaateet									
0520	Pääomamarkkinavaateet (pl. osakkeet)	14 901 696	2 596 038	2 366 074	229 964	18 110 104	18 110 104	18 314 928	5 713 670	
052005	Joukkovelkakirjalainat	13 909 704	2 402 238	2 172 274	229 964	16 924 312	16 924 312	17 129 136	5 145 272	
052010	Ikuiset lainat	991 992	193 800	193 800		1 185 792	1 185 792	1 185 792	568 399	
052015	Muut pääomamarkkinavaateet									
0595	Pääomatodistukset	322 330	1 648 900	1 648 900		1 971 230	1 971 230	1 971 230		

KORKSIDONNAISUUS**F01 Kotimaiset euroluotot korkosidonnaisuussittain sekä sektoreittain kauden lopussa ja kauden aikana**

		Liike- pankit	Osuus- pankit	Siitä: OPK- jäsen- pankit	Paikallis- osuus- pankit	Säästö- pankit	Kotimaiset pankit yhteensä	Ulkomaiset pankit	Pankit Suomessa yhteensä	Kotimaiset muut rahoitusta välittävät rahallaitokset	Ulkomaiset muut rahoitusta välittävät rahallaitokset
01 Muut rahoitusta välittävät rahallaitokset, uudet; 1000 mk											
05	Yhteensä	6 464 675					6 464 675		6 464 675		
0505	Peruskorko										
0507	Euriborokorot	3 270 195					3 270 195		3 270 195		
0520	Pankkien omat viitekorot	1 000 000					1 000 000		1 000 000		
0530	Kiinteät korot	399 999					399 999		399 999		
0595	Muut ml. tilastollinen ero	1 794 481					1 794 481		1 794 481		
02 Muut rahoitusta välittävät rahallaitokset, uudet; keskitorkko %											
05	Yhteensä	4,53					4,53		4,53		
0505	Peruskorko										
0507	Euriborokorot	4,49					4,49		4,49		
0520	Pankkien omat viitekorot	4,50					4,50		4,50		
0530	Kiinteät korot	4,50					4,50		4,50		
0595	Muut ml. tilastollinen ero	4,64					4,64		4,64		
05 Muut rahoitusta välittävät rahallaitokset, kauden lopussa; 1000 mk											
05	Yhteensä	30 777 756				101 077	30 878 833	278 336	31 157 169		
0505	Peruskorko	299 998					299 998		299 998		
0507	Euriborokorot	16 308 730				101 077	16 409 807	100 000	16 509 807		
0520	Pankkien omat viitekorot	1 006 953					1 006 953	178 336	1 185 289		
0530	Kiinteät korot	9 188 061					9 188 061		9 188 061		
0595	Muut ml. tilastollinen ero	3 974 015					3 974 015		3 974 015		
06 Muut rahoitusta välittävät rahallaitokset, kauden lopussa; keskitorkko %											
05	Yhteensä	4,71				5,30	4,71	4,91	4,71		
0505	Peruskorko	5,25					5,25		5,25		
0507	Euriborokorot	4,70				5,30	4,70	4,81	4,70		
0520	Pankkien omat viitekorot	4,78					4,78	4,97	4,80		
0530	Kiinteät korot	4,68					4,68		4,68		
0595	Muut ml. tilastollinen ero	4,75					4,75		4,75		

KORKOSIDONNAISUUS

F01 Kotimaiset euroluotot korkosidonnaisuuksittain sekä sektoreittain kauden lopussa ja kauden aikana

		Liike- pankit	Osuus- pankit	Siitä: OPK- jäsen- pankit	Paikallis- osuus- pankit	Säästö- pankit	Kotimaiset pankit yhteensä	Ulkomaiset pankit	Pankit Suomessa yhteensä	Kotimaiset muut rahoitusta välittävät rahalaitokset	Ulkomaiset muut rahoitusta välittävät rahalaitokset
07 Yleisö yhteensä, uudet; 1000 mk											
05	Yhteensä	10 968 511	3 376 480	3 080 318	296 162	1 157 833	15 502 824	468 940	15 971 764		
0505	Peruskorko	36 508	23 765	22 068	1 697	4 334	64 607	999	65 606		
0507	Euriborkorot	4 832 408	1 326 129	1 205 464	120 665	523 046	6 681 583	276 750	6 958 333		
0520	Pankkien omat viitekorot	1 312 186	1 840 105	1 690 011	150 094	567 291	3 719 582	167 156	3 886 738		
0530	Kiinteät korot	1 138 003	186 250	162 626	23 624	62 939	1 387 192	3 282	1 390 474		
0595	Muut ml. tilastollinen ero	3 649 403	231	149	82	223	3 649 857	20 753	3 670 610		
08 Yleisö yhteensä, uudet; keskiporko %											
05	Yhteensä	5,38	6,22	6,20	6,47	6,00	5,61	5,22	5,60		
0505	Peruskorko	5,21	5,89	5,88	5,96	6,51	5,54	1,75	5,49		
0507	Euriborkorot	5,41	5,84	5,81	6,09	5,90	5,53	5,00	5,51		
0520	Pankkien omat viitekorot	6,02	6,38	6,36	6,55	5,99	6,19	5,65	6,17		
0530	Kiinteät korot	5,42	7,49	7,43	7,94	6,94	5,77	3,15	5,76		
0595	Muut ml. tilastollinen ero	5,10	4,96	4,96	4,96	4,96	5,10	5,12	5,10		
11 Yleisö yhteensä, kauden lopussa; 1000 mk											
05	Yhteensä	215 041 782	97 070 276	89 049 316	8 020 960	25 095 138	337 207 196	18 212 369	355 419 565		
0505	Peruskorko	7 718 367	3 913 750	3 584 374	329 376	899 496	12 531 613	12 611	12 544 224		
0507	Euriborkorot	112 245 558	27 349 514	24 780 190	2 569 324	12 224 004	151 819 076	8 983 109	160 802 185		
0520	Pankkien omat viitekorot	58 050 496	63 151 597	58 311 129	4 840 468	11 183 599	132 385 692	7 220 794	139 606 486		
0530	Kiinteät korot	13 357 368	1 498 753	1 308 782	189 971	618 058	15 474 179	1 602 582	17 076 761		
0595	Muut ml. tilastollinen ero	23 669 993	1 156 662	1 064 841	91 821	169 981	24 996 636	393 275	25 389 911		
12 Yleisö yhteensä, kauden lopussa; keskiporko %											
05	Yhteensä	5,88	6,54	6,53	6,71	6,46	6,12	5,36	6,08		
0505	Peruskorko	6,40	6,63	6,60	6,99	7,13	6,52	4,76	6,52		
0507	Euriborkorot	5,87	6,53	6,50	6,78	6,61	6,05	5,20	6,00		
0520	Pankkien omat viitekorot	6,26	6,59	6,58	6,71	6,31	6,42	5,68	6,38		
0530	Kiinteät korot	5,09	5,75	5,74	5,85	5,54	5,17	4,91	5,15		
0595	Muut ml. tilastollinen ero	5,30	5,28	5,28	5,31	5,19	5,30	4,83	5,29		

KORKOSIDONNAISUUS

F01 Kotimaiset euroluotot korkosidonnaisuusittain sekä sektoreittain kauden lopussa ja kauden aikana

13 Julkisyhteisöt yhteensä pl. valtio, uudet; 1000 mk

	Yhteensä	Liike-pankit	Osuus-pankit	Siitä: OPK-jäsen-pankit	Paikallisosuus-pankit	Säästö-pankit	Kotimaiset pankit yhteensä	Ulkomaiset pankit	Pankit Suomessa yhteensä	Kotimaiset muut rahoitusta välittävät rahalaitokset	Ulkomaiset muut rahoitusta välittävät rahalaitokset
05	161 981		15 104	14 604	500	10 000	187 085	209 300	396 385		
0505		Peruskorko									
0507	129 738					10 000	139 738	175 298	315 036		
0520	6 249		500		500		6 749	4 001	10 750		
0530	10 803		14 604	14 604			25 407	30 000	55 407		
0595	15 191						15 191		15 191		

14 Julkisyhteisöt yhteensä pl. valtio, uudet; keskkikorko %

	Yhteensä	Liike-pankit	Osuus-pankit	Siitä: OPK-jäsen-pankit	Paikallisosuus-pankit	Säästö-pankit	Kotimaiset pankit yhteensä	Ulkomaiset pankit	Pankit Suomessa yhteensä	Kotimaiset muut rahoitusta välittävät rahalaitokset	Ulkomaiset muut rahoitusta välittävät rahalaitokset
05	4,53		5,45	5,41	6,50	4,95	4,63	4,54	4,58		
0505		Peruskorko									
0507	4,44					4,95	4,48	4,50	4,49		
0520	4,85		6,50		6,50		4,97	4,82	4,92		
0530	4,91		5,41	5,41			5,20	4,68	4,92		
0595	4,97						4,97		4,97		

17 Julkisyhteisöt yhteensä pl. valtio, kauden lopussa; 1000 mk

	Yhteensä	Liike-pankit	Osuus-pankit	Siitä: OPK-jäsen-pankit	Paikallisosuus-pankit	Säästö-pankit	Kotimaiset pankit yhteensä	Ulkomaiset pankit	Pankit Suomessa yhteensä	Kotimaiset muut rahoitusta välittävät rahalaitokset	Ulkomaiset muut rahoitusta välittävät rahalaitokset
05	3 402 468		162 898	145 290	17 608	217 007	3 782 373	1 716 534	5 498 907		
0505	43 639		29 183	27 596	1 587	4 626	77 448		77 448		
0507	1 860 110		54 385	44 742	9 643	61 951	1 976 446	1 249 721	3 226 167		
0520	281 430		30 292	23 955	6 337	90 072	401 794	187 088	588 882		
0530	1 036 761		48 498	48 492	6	60 358	1 145 617	279 725	1 425 342		
0595	180 528		540	506	34		181 068		181 068		

18 Julkisyhteisöt yhteensä pl. valtio, kauden lopussa; keskkikorko %

	Yhteensä	Liike-pankit	Osuus-pankit	Siitä: OPK-jäsen-pankit	Paikallisosuus-pankit	Säästö-pankit	Kotimaiset pankit yhteensä	Ulkomaiset pankit	Pankit Suomessa yhteensä	Kotimaiset muut rahoitusta välittävät rahalaitokset	Ulkomaiset muut rahoitusta välittävät rahalaitokset
05	4,94		5,53	5,55	5,34	4,97	4,96	4,72	4,89		
0505	7,37		6,91	6,88	7,38	7,02	7,17		7,17		
0507	4,86		4,96	5,02	4,70	4,86	4,86	4,70	4,80		
0520	5,13		5,42	5,33	5,78	4,78	5,07	4,85	5,00		
0530	4,86		5,39	5,39	13,50	5,20	4,90	4,71	4,86		
0595	5,32		6,66	6,74	5,47		5,32		5,32		

KORKOSIDONNAISUUS

F02 Kotimaiset euroluotot kotitalouksille sekä asuntoluotot kauden lopussa ja kauden aikana

	Liike- pankit	Osuus- pankit	Siitä: OPK- jäsen- pankit	Paikallis- osuus- pankit	Säästö- pankit	Kotimaiset pankit yhteensä	Ulkomaiset pankit	Pankit Suomessa yhteensä	Kotimaiset muut rahoitusta välittävät rahalaitokset	Ulkomaiset muut rahoitusta välittävät rahalaitokset
01 Antolainaus (pl. valtion var. välitetyt), kotitaloudet, uudet; 1000 mk										
05	Yhteensä	2 658 659	2 409 566	249 093	808 865	6 939 159	162 503	7 101 662		
0505	Peruskorko	32 269	23 710	22 013	4 084	60 063	999	61 062		
0507	Euriborkorot	2 397 891	915 780	819 185	428 456	3 742 127	72 336	3 814 463		
0520	Pankkien omat viitekorot	991 532	1 619 261	1 485 074	347 201	2 957 994	85 892	3 043 886		
0530	Kiinteät korot	24 589	99 678	83 146	28 902	153 169	3 276	156 445		
0595	Muut ml. tilastollinen ero	25 353	230	148	223	25 806		25 806		
02 Antolainaus (pl. valtion var. välitetyt), kotitaloudet, uudet; keskitorkko %										
05	Yhteensä	5,72	6,26	6,24	6,46	6,14	5,98	5,45	5,97	
0505	Peruskorko	5,18	5,89	5,88	5,96	6,39	5,54	1,75	5,48	
0507	Euriborkorot	5,60	5,88	5,86	6,04	5,90	5,70	5,29	5,70	
0520	Pankkien omat viitekorot	6,03	6,38	6,36	6,56	6,29	6,25	5,72	6,23	
0530	Kiinteät korot	5,85	8,09	8,08	8,16	7,82	7,68	3,15	7,59	
0595	Muut ml. tilastollinen ero	5,71	4,96	4,96	4,96	5,69		5,69		
05 Antolainaus (pl. valtion var. välitetyt), kotitaloudet, kauden lopussa; 1000 mk										
05	Yhteensä	109 256 373	78 747 290	72 061 154	6 686 136	19 961 275	207 964 938	4 744 121	212 709 059	
0505	Peruskorko	5 426 426	3 212 591	2 921 810	290 781	684 904	9 323 921	12 539	9 336 460	
0507	Euriborkorot	47 963 708	18 343 266	16 350 837	1 992 429	9 293 991	75 600 965	888 316	76 489 281	
0520	Pankkien omat viitekorot	50 432 540	55 391 982	51 191 147	4 200 835	9 545 101	115 369 623	3 737 991	119 107 614	
0530	Kiinteät korot	2 062 425	668 235	554 968	113 267	274 773	3 005 433	105 275	3 110 708	
0595	Muut ml. tilastollinen ero	3 371 273	1 131 215	1 042 391	88 824	162 506	4 664 994		4 664 994	
06 Antolainaus (pl. valtion var. välitetyt), kotitaloudet, kauden lopussa; keskitorkko %										
05	Yhteensä	6,26	6,60	6,59	6,72	6,52	6,41	5,83	6,40	
0505	Peruskorko	6,49	6,68	6,65	6,99	7,15	6,60	4,77	6,60	
0507	Euriborkorot	6,30	6,64	6,62	6,79	6,68	6,43	5,63	6,42	
0520	Pankkien omat viitekorot	6,29	6,61	6,60	6,72	6,35	6,45	5,91	6,43	
0530	Kiinteät korot	5,37	6,64	6,71	6,29	6,03	5,72	4,81	5,68	
0595	Muut ml. tilastollinen ero	5,39	5,27	5,27	5,29	5,18	5,36		5,36	

KORKOSIDONNAISUUS

F02 Kotimaiset euroluotot kotitalouksille sekä asuntoluotot kauden lopussa ja kauden aikana

	Liike-pankit	Osuus-pankit	Siiitä: OPK-jäsen-pankit	Paikallisosuus-pankit	Säästö-pankit	Kotimaiset pankit yhteensä	Ulkomaiset pankit	Pankit Suomessa yhteensä	Kotimaiset muut rahoitusta välittävät rahalaitokset	Ulkomaiset muut rahoitusta välittävät rahalaitokset
07 Asuntoluotot (pl. vapaa-ajan asunnot), kotitaloudet, uudet; 1000 mk										
05	Yhteensä	1 655 859	1 522 734	133 125	556 444	5 023 249	142 947	5 166 196		
0505	Peruskorko	16 278	15 463	815	3 683	45 455	999	46 454		
0507	Euriborkorot	642 555	581 662	60 893	300 690	2 877 262	65 332	2 942 594		
0520	Pankkien omat viitekorot	987 700	918 545	69 155	249 420	2 042 854	73 459	2 116 313		
0530	Kiinteät korot	9 327	7 064	2 263	2 650	34 604	3 157	37 761		
0595	Muut ml. tilastollinen ero	23 073				23 073		23 073		
08 Asuntoluotot (pl. vapaa-ajan asunnot), kotitaloudet, uudet; keskkorko %										
05	Yhteensä	5,92	5,91	6,00	5,84	5,72	5,39	5,72		
0505	Peruskorko	5,85	5,85	5,77	6,21	5,61	1,75	5,53		
0507	Euriborkorot	5,46	5,61	5,74	5,65	5,51	5,26	5,51		
0520	Pankkien omat viitekorot	6,12	6,11	6,24	6,07	6,02	5,65	6,01		
0530	Kiinteät korot	6,04	6,16	5,65	5,38	5,91	3,07	5,67		
0595	Muut ml. tilastollinen ero	5,71				5,71		5,71		
11 Asuntoluotot (pl. vapaa-ajan asunnot), kotitaloudet, kauden lopussa; 1000 mk										
05	Yhteensä	49 748 775	46 120 590	3 628 185	14 243 866	148 103 453	4 010 003	152 113 456		
0505	Peruskorko	1 981 478	1 845 124	136 354	457 626	6 712 640	12 028	6 724 668		
0507	Euriborkorot	10 923 977	9 856 905	1 067 072	6 287 253	53 072 905	705 372	53 778 277		
0520	Pankkien omat viitekorot	36 517 132	34 140 221	2 376 911	7 370 109	84 775 674	3 231 617	88 007 291		
0530	Kiinteät korot	181 075	140 904	40 171	113 811	1 917 130	60 989	1 978 119		
0595	Muut ml. tilastollinen ero	145 112	137 436	7 676	15 068	1 625 106		1 625 106		
12 Asuntoluotot (pl. vapaa-ajan asunnot), kotitaloudet, kauden lopussa; keskkorko %										
05	Yhteensä	6,43	6,42	6,50	6,33	6,28	5,82	6,27		
0505	Peruskorko	6,45	6,44	6,61	6,78	6,47	4,69	6,46		
0507	Euriborkorot	6,33	6,31	6,47	6,46	6,23	5,63	6,22		
0520	Pankkien omat viitekorot	6,45	6,45	6,52	6,20	6,31	5,88	6,30		
0530	Kiinteät korot	5,80	5,91	5,40	5,55	5,62	5,22	5,61		
0595	Muut ml. tilastollinen ero	6,52	6,52	6,58	6,38	6,53		6,53		

KORKOSIDONNAISUUS

F03 Kotimaiset eurotalletukset korkosidonnaisuuksittain kauden lopussa

	Liike- pankit	Osuus- pankit	Sitä: OPK- jäsen- pankit	Paikallis- osuus- pankit	Säästö- pankit	Kotimaiset pankit yhteensä	Ulkomaiset pankit	Pankit Suomessa yhteensä	Kotimaiset muut rahoitusta välittävät rahalaitokset	Ulkomaiset muut rahoitusta välittävät rahalaitokset
01 Muut rahoitusta välittävät rahalaitokset, kauden lopussa; 1000 mk										
05	Yhteensä	198	91	107	9 847	362 236	21 440	383 676		
0505	Peruskorko	9 014				9 014		9 014		
0507	Euriborkorot	225 745			5 711	231 456		231 456		
0520	Pankkien omat viitekorot	15 179				15 179	21 440	36 619		
0530	Kiinteät korot	57 123	91	107	4 136	61 457		61 457		
0595	Muut ml. tilastollinen ero	45 130				45 130		45 130		
02 Muut rahoitusta välittävät rahalaitokset, kauden lopussa; keskitorkko %										
05	Yhteensä	2,76	0,00	0,00	1,95	2,73	3,51	2,78		
0505	Peruskorko	3,68				3,68		3,68		
0507	Euriborkorot	3,24			3,22	3,24		3,24		
0520	Pankkien omat viitekorot	2,00				2,00	3,51	2,88		
0530	Kiinteät korot	0,00	0,00	0,00	0,19	0,01		0,01		
0595	Muut ml. tilastollinen ero	3,88				3,88		3,88		
03 Yleisö yhteensä, kauden lopussa; 1000 mk										
05	Yhteensä	185 826 981	104 137 048	94 237 969	9 899 079	28 039 080	318 003 109	6 558 415	324 561 524	
0505	Peruskorko	6 849 534	1 051 776	928 821	122 955	199 340	8 100 650	8 100 650		
0507	Euriborkorot	20 065 474	3 469 601	3 174 675	294 926	2 682 765	26 217 840	868 672	27 086 512	
0520	Pankkien omat viitekorot	23 738 604	61 747 995	55 338 911	6 409 084	4 500 986	89 987 585	4 384 869	94 372 454	
0530	Kiinteät korot	121 292 934	29 496 837	27 990 454	1 506 383	20 595 814	171 385 585	848 509	172 234 094	
0595	Muut ml. tilastollinen ero	13 880 432	8 370 839	6 805 108	1 505 731	60 175	22 311 446	456 365	22 767 811	

KORKOSIDONNAISUUS

F03 Kotimaiset eurolattekset korkosidonnaisuuksittain kauden lopussa

		Liike- pankit	Osuus- pankit	Sitiä- OPK- jäsen- pankit	Paikallis- osuus- pankit	Säästö- pankit	Kotimaiset pankit yhteensä	Ulkomaiset pankit	Pankit Suomessa yhteensä	Kotimaiset muut rahoitusta välittävät rahalliset	Ulkomaiset muut rahoitusta välittävät rahalliset
04 Yleisö yhteensä, kauden lopussa; keskkorko %											
05	Yhteensä	2,00	1,93	1,94	1,88	2,09	1,99	3,63	2,02		
0505	Peruskorko	0,98	3,32	3,49	2,05	2,98	1,33		1,33		
0507	Euriborokorot	3,71	3,18	3,16	3,39	3,51	3,62	4,20	3,64		
0520	Pankkien omat viitekorot	2,30	1,97	2,03	1,50	3,17	2,12	3,56	2,19		
0530	Kiinteät korot	1,68	1,64	1,56	3,03	1,66	1,67	4,12	1,68		
0595	Muut ml. tilastollinen ero	2,27	2,01	2,00	2,04	0,96	2,17	2,23	2,17		
05 Julkisyhteisöt yhteensä pl. valtio, kauden lopussa; 1000 mk											
05	Yhteensä	7 492 658	1 970 453	1 817 345	153 108	280 364	9 743 475	55 027	9 798 502		
0505	Peruskorko	35 216	302 549	296 811	5 738	2 109	339 874		339 874		
0507	Euriborokorot	2 393 887	730 915	704 109	26 806	203 890	3 328 692		3 328 692		
0520	Pankkien omat viitekorot	639 504	556 559	499 777	56 782	2 045	1 198 108	52 453	1 250 561		
0530	Kiinteät korot	4 382 512	376 472	312 755	63 717	72 320	4 831 304	2 574	4 833 878		
0595	Muut ml. tilastollinen ero	41 539	3 958	3 893	65		45 497		45 497		
06 Julkisyhteisöt yhteensä pl. valtio, kauden lopussa; keskkorko %											
05	Yhteensä	3,51	3,29	3,30	3,20	3,35	3,46	4,34	3,46		
0505	Peruskorko	0,16	3,97	4,03	1,04	2,05	3,57		3,57		
0507	Euriborokorot	3,98	3,52	3,53	3,21	3,58	3,86		3,86		
0520	Pankkien omat viitekorot	2,56	2,92	2,94	2,74	3,86	2,73	4,33	2,80		
0530	Kiinteät korot	3,43	2,86	2,67	3,81	2,70	3,37	4,60	3,37		
0595	Muut ml. tilastollinen ero	2,07	1,83	1,83	2,00		2,05		2,05		

Pankit Suomessa	Muut luot- tolaitok- set	Yleisö; yhteensä	Julkis- yhteisö; pl.valtio	Kaikki yhteensä
01	Yhteensä	355 419 565	5 498 907	392 075 641
0101	0	956 583		956 583
0102	0>-0,499	109 207	29 038	138 245
0104	1,00-1,999	270 664	1 159	271 823
0106	2,00-2,999	776 248	48	814 925
0108	3,00-3,999	1 808 501	175 488	3 406 754
0110	4,00-4,999	35 240 066	3 770 058	62 730 442
0112	5,00-5,999	125 416 647	1 357 459	132 581 881
0114	6,00-6,999	134 331 949	82 713	134 581 811
0116	7,00-7,999	46 716 894	60 251	46 777 145
0118	8,00-8,999	7 021 392	2 499	7 024 424
0120	9,00-9,999	1 476 190	7 553	1 483 743
0122	10,00-10,999	621 811	3 529	625 340
0124	11,00-11,999	325 236	6 515	331 751
0126	12,00-12,999	150 149	2 234	152 383
0128	13,00-13,999	125 659	238	125 897
0130	14,00-14,999	25 427	124	25 551
0132	15,00-15,999	10 404		10 404
0134	16,00-16,999	14 080		14 080
0136	17,00-17,999	4 439		4 439
0138	18,00-18,999	16 322		16 322
0140	19,00-19,999	1 257		1 257
0142	20,00-20,999	413		413
0144	21,00-21,999	22		22
0146	22,00-22,999	1		1
0148	23,00-23,999			
0150	24,00-24,999			
0152	25,00-25,999			
		31 157 169		
		533		
		2		

G01 Koitimaisten euroluottojen korkojakautuma sektoreittain, 1000 mk

KORKOJAKAUTUMAT

Pankit Suomessa

G03 Asuntoluottojen korkojakautuma sektoreittain, 1000 mk

	Kaikki sektorit yhteensä	Siitä: Asunto-yhteisöt	Koti-taloudet
01	175 418 347	14 359 210	152 113 456
0101	52 003	1 934	47 450
0102	1 300		1 300
0104	14 130		13 905
0106	102 170	8 062	68 371
0108	421 667	147 745	170 037
0110	5 188 207	2 292 815	1 658 526
0112	59 677 878	9 063 412	46 796 439
0114	89 146 039	2 058 452	84 350 751
0116	19 285 713	750 896	17 614 676
0118	1 299 643	17 345	1 207 039
0120	150 964	6 422	128 842
0122	29 635	558	28 544
0124	12 835	1 339	10 977
0126	12 511	12	5 272
0128	15 298	10 006	3 570
0130	2 031		1 884
0132	2 145	212	1 695
0134	1 826		1 826
0136	581		581
0138	1 771		1 771
0140			
0142			
0144			
0146			
0148			
0150			
0152			

Pankit Suomessa	Muut luot- tolaitok- set	Yleisö; yhteensä	Julkis- yhteisöt; pl.valtio	Kaikki yhteensä
01	Yhteensä	383 676	9 798 502	334 743 702
0101	0	59 271	655 704	22 600 216
0102	0> -0,999	5 175	179 401	80 539 208
0104	1,00-1,999	4 869	360 354	60 580 966
0106	2,00-2,999	99 956	1 217 552	64 770 296
0108	3,00-3,999	194 148	2 180 208	41 302 282
0110	4,00-4,999	20 257	5 150 336	62 797 029
0112	5,00-5,999		42 358	1 918 160
0114	6,00-6,999		1 285	175 497
0116	7,00-7,999		20 639	20 639
0118	8,00-8,999		98	18 363
0120	9,00-9,999		11 207	13 640
0122	10,00-10,999			1 769
0124	11,00-11,999			5 239
0126	12,00-12,999			
0128	13,00-13,999			375
0130	14,00-14,999			
0132	15,00-15,999			
0134	16,00-16,999			
0136	17,00-17,999			
0138	18,00-18,999			
0140	19,00-19,999			
0142	20,00-20,999			
0144	21,00-21,999			
0146	22,00-22,999			
0148	23,00-23,999			
0150	24,00-24,999			
0152	25,00-25,999			
				23

Pankit Suomessa	Luotot; Muut luot- tolaitok- set 1000 mk	Luotot; Muut luot- tolaitok- set Korko%	Luotot; Yleisö 1000 mk	Luotot; Yleisö Korko%	Luotot; Julkis- yhteisöt pl.valtio 1000 mk	Luotot; Julkis- yhteisöt pl.valtio Korko%	Talletuk- set;yleisö +julkisyh- teisöt 1000 mk	Talletuk- set;yleisö +julkisyh- teisöt Korko%
G06 Muut kuin euroluotot ja -talletukset valuuttoittain kauden loppussa, 1000 FIM ja keskiarot								
01 Valuutat yhteensä	202 161	5,25	10 315 741	4,86	14 615	5,56	9 260 545	3,38
0101 USD Yhdysvaltain dollari	64 380	4,88	6 507 423	4,89	5 370	5,52	4 677 794	2,46
0102 GBP Puinta	32 363	5,02	525 888	5,92	2 200	6,91	542 372	2,85
0103 SEK Ruotsin kruunu	39 819	4,38	2 322 331	4,52			896 569	2,62
0104 NOK Norjan kruunu	6 178	7,49	171 780	9,14			370 668	4,68
0105 DKK Tanskan kruunu	488	5,02	36 192	5,80			253 570	3,75
0107 CHF Sveitsin frangi			132 932	4,15	975	5,48	330 641	1,70
0112 JPY Jeni			333 177	1,49	791	3,60	159 613	0,02
0116 CAD Kanadan dollari			77 590	5,41			1 940 900	6,48
0121 SGD Singaporen dollari			275	4,90			4 055	0,32
0139 EEK Viron kruunu	36 275	5,58	60 991	5,86			21 358	1,12
0141 RUR Venäjän rupla							422	0,00
0199 Muut	22 658	7,00	147 162	7,59	5 279	5,36	62 583	0,91

TUOTESELOSTE

Luotot, talletukset ja korot kuukausittain ja neljännesvuosittain

Tietoja luotoista, talletuksista ja koroista kerätään pankeilta kuukausittain ja muilta rahoitusta välittäviltä rahalaitoksilta neljännesvuosittain. Tilasto kuvaa pankkien ja muiden rahoitusta välittävien rahalaitosten **kotimaista** luotonantoa ja talletuksia sekä varainhankintaa raha- ja pääomamarkkinainstrumenttien avulla ja niiden hallussapitoa.

Tiedonantajat

Kotimaiset pankit ja muut rahoitusta välittävät rahalaitokset

(pl. kotimaisten muiden rahoitusta välittävien rahalaitosten sivukonttorit ulkomailla)

Ulkomaiset muut rahoitusta välittävät rahalaitokset

ulkomaisten pankkien ja muiden rahoitusta välittävien rahalaitosten sivukonttorit Suomessa)

Tilasto sisältää runsaasti tietoa luotonannosta, talletuksista ja koroista.

- Kotimaiset euroluotot ja muut kuin euroluotot ja korot sektoreittain
- Kotimaiset eurotalletukset ja muut kuin eurotalletukset ja korot sektoreittain
- Uudet euroluotot ja korot sektoreittain
- Luotot käyttötarkoituksen mukaan (määrät ja korot)
- Hallussa olevat raha- ja pääomamarkkinainstrumentit aiempaa kattavammin
- Markkinaottolainaus ja muu varainhankinta aiempaa kattavammin
- Luottojen ja talletusten korkojakaumat pääsektoreittain

Korjattujen tietojen julkaiseminen

Tämän julkaisun yhteenvedotaulukoihin 3 - 9 sekä rahoitusmarkkinoiden kuukausisarjojen taulukoihin muuttuneet tiedot korjataan juoksevasti vuoden aikana. Korjatut D-, E- F- ja G-taulukot julkaistaan vain joulukuun julkaisussa "Luotot, talletukset ja korot".

KÄSITTEITÄ JA MÄÄRITELMIÄ

Yleisö yhteensä

Yleisöön sisältyvät seuraavien sektoreiden luotot ja talletukset

Yritykset ja asuntoyhteisöt

Rahoituslaitokset- ja vakuutuslaitokset (pl. pankit ja muut rahalaitokset)

Kotitalouksia palvelevat voittoa tavoittelemattomat yhteisöt

Kotitaloudet

Julkisyhteisöt yhteensä pl. Valtio

Julkisyhteisöihin sisältyvät seuraavien sektoreiden luotot ja talletukset

Kunnat ja kuntayhtymät

Työeläkelaitokset

Muut sosiaaliturvarahastot ja Ahvenanmaan maakuntahallinto

Huom: Käsitteet "yleisö ja julkisyhteisöt" vastaavat virallisen tasekaavan mukaisia käsitteitä (pl. valtio) pankkien ja muiden rahalaitosten taseessa ja tuloslaskelmassa.

Taulukoissa 3 ja 4 luotot ja talletukset yhteensä erään sisältyvät seuraavien sektoreiden luotot ja talletukset

Muut rahoitusta välittävät rahalaitokset

Yleisö yhteensä

*Julkisyhteisöt pl. valtio***Antolainaus I*****Sekkiluotot (tililuotot)***

Tämä luokka sisältää kaikkien luotollisten ottolainauustilien luottolimiitistä käytetyn osan. Tähän ei sisällytetä sopimukseen perustuvan luottolimitin luvattomia ylityksiä eikä luottottoman ottolainauustilin ylityksiä.

Vekselit

Antajan eli asettajan määrämuotoinen maksuosoitus tai käytännössä lähinnä hyväksyjän antama velkasitoumus.

Velkakirjalainat (pl. valtion varoista välitetyt)***Korkotukilainat***

Lainat, joista valtio maksaa rahalaitokselle korkohyvitystä käyvän koron ja asiakkaan maksaman koron erotuksena.

Muut velkakirjalainat

Tähän luokkaan sisältyvät muut velkakirjan muodossa olevat varsinaiseen antolainauustoimintaan luokiteltavat erät kuin jo erillisinä mainitut luokat "korkotukilainat" ja "valtion varoista välitetyt lainat".

Valtion varoista välitetyt

Tähän luokkaan sisältyvät ne lainat, jotka rahalaitos myöntää asiakkaalle valtion määrättyyn tarkoitukseen antamista varoista.

Antolainaus II***Osamaksusopimussaamiset******Laskusaamisten rahoitus (factoring)******Ostolaskujen rahoitus (confirming)******Luottokorttisaamiset******Muu luotonanto*****Repo-ostot**

Taseeseen sisältyvät velvoittavaan takaisinmyyntisitoumukseen perustuvat repo-ostot hankintahintaisina Repo-ostot ovat tällöin rahalaitoksen luotonantoa.

Näistä; ASP-luotot

Asuntosäästöpalkkiolaina perustuu ASP-lakiin sekä ASP-korkotukilakiin. ASP-lainan pohjana on ASP-talletus ja laina myönnetään ensimmäiseen omistusasuntoon.

Rahamarkkinavaateet***Valtion velkasitoumukset***

Valtion velkasitoumus on valtion (myös muun kuin Suomen Valtion) liikkeelle laskema nollakorkoinen jälkimarkkinakelpoinen haltijapaperi.

Kuntatodistukset

Kunnan liikkeelle laskema jälkimarkkinakelpoinen velkakirja.

Sijoitustodistukset

Sijoitustodistus on nollakorkoinen, jälkimarkkinakelpoinen talletuspankkien liikkeelle laskema haltijapaperi.

Yritystodistukset

Yritystodistus on nollakorkoinen, jälkimarkkinakelpoinen yrityksen liikkeelle laskema haltijapaperi.

Omaisuudenhoitoyhtiöiden velkasitoumukset

Omaisuudenhoitoyhtiöiden liikkeelle laskemat nollakorkoiset haltijapaperit.

Rahamarkkinavelkakirjat (taulukko D41)

Tähän luokkaan sisältyvät jälkimarkkinattomat, rahamarkkinoille tehdyt markkinahintaiset lyhytaikaiset sijoitukset (ei sisällä Interbank-eriä).

Muut rahamarkkinavaateet***Pääomamarkkinavaateet (pl. osakkeet)******Joukkovelkakirjalainat***

Viitelainat (benchmark-lainat)

Debentuurit

Optiolainat

Vaihtovelkakirjalainat

Muut joukkovelkakirjalainat

Ikuiset lainat

Tähän luokkaan merkitään ns. perpetuaalit eli ikuiset saamistodistukset. Perpetuaalille on tunnusomaista, että velallinen sitoutuu maksamaan tietyn, yleensä rahamarkkinakorkoihin kytketyn koron, maksamatta koskaan takaisin nimellispääomaa. Ikuinen laina on joukkolaina, jota ei lyhennetä ja jolla ei ole eräpäivää, mutta jonka korot maksetaan säännöllisesti.

Muut pääomamarkkinavaateet***Talletukset******Talletukset verollisuuskriteerin mukaan***

Verottomat

Lähdeverolliset

Muut talletukset

Verottomien ja lähdeverollisten talletusten määrittelyn pohjana käytetään lakia talletusten verohuojennuksesta, tuloverolakia sekä lakia korkotulon lähdeverosta.

Verottomia talletuksia sekä lähdeverollisia voi olla vain luonnollisilla henkilöillä ja kuolinpesillä. Verottajan tulokinnan mukaan tällä hetkellä lähdeverollisia voivat olla myös perustetut mutta ei vielä rekisteröidyt yhteisöt.

Muut talletukset koostuvat pääasiassa yritysten, kuntien ja rahoituslaitosten (pl. pankit) talletuksista.

Käyttelytilit

Käyttelytileiksi kirjataan päivittäiskäytössä olevat ja asiakkaan maksuliikennettä palvelevat tilit.

Määräaikaistilit ja muut talletustilit

Määräaikaistilejä ovat pelkästään määräaikaan sidotut tilit. Sen sijaan luokkaan "muut talletustilit" luetaan mm. jatkuvat tuotto- ja sijoitustilit, joiden korko esim. määräytyy talletusajan pituuden mukaan, mutta talletusaikaa ei ole ennalta määrätty.

Velkakirjalainat (taulukko E41)

Tähän luokkaan sisältyy markkinahintainen lyhytaikainen varainhankinta rahamarkkinoilta (jälkimarkkinaton), jossa asiakas on lainanantaja ja rahalaitos on lainanottaja. Kysymyksessä ei kuitenkaan ole rahamarkkinavelkakirja.

Repomyynnit

Repo-myyneillä tarkoitetaan arvopaperikauppoja, joihin liittyy velvoittava takaisinostositoutumus. Repo-myynti on rahalaitoksen varainhankintaa.

Rahamarkkinavelkakirjat (Taulukko E41)

Tähän erään kuuluvat jälkimarkkinakelpoiset velkakirjat

Korkoluokitus/sidonnaisuudet

Saamisen tai velan korkosidonnaisuus tarkoittaa sitä, että ao. erän kokonaiskorko muuttuu pääsääntöisesti sen viitekoron arvon muutoksia vastaavasti. Jos viitekorkona on jonkin ajanjakson korko (esim. 3 vuodenviitekorko), siihen sidotun erän korko muuttuu ko. ajanjakson kuluttua, ellei ole sovittu muuta korontarkistusajankohtaa.

Peruskorko

Kohdassa ilmoitetaan erät, joiden korko määräytyy Suomen Pankin peruskoron mukaan.

Euriborkorot

Euriborkorot (Euro interbank offered rate) perustuvat euroalueen merkittävimpien pankkien keskinäisen rahoituksen hintaan. Euriborkorot lasketaan (pääosin) euroalueella toimivien, parhaiksi luokiteltujen suurten pankkien (noin 60 pankkia klo 11 Keski-Euroopan aikaa antamien noteerausten pohjalta. Euriborkorot ilmoitetaan maturiteeteille 1 kk, 2 kk, 3 kk, 9 kk ja 12 kk ja kuhunkin maturiteettiin sidotut erät ilmoitetaan omassa luokassaan.

Primekorot

Kohdassa ilmoitetaan pankin/pankkiryhmän omaan primekorkoon sidotut erät. Tähän sisällytetään pelkkään primekorkoon sekä primekorko on ja pankin marginaaliin sidotut erät.

Muut omat viitekortot

Kohdassa ilmoitetaan pankkien/pankkiryhmien muihin omiin viitekorkoihin kuin primekorkoihin sidotut erät.

Kiinteät korot

Kiinteäkorkoisia ovat ne erät, joiden korko on sovittu pysyvän kiinteänä koko sopimusajan. Ao. erä sijoitetaan kiinteäkorkoisii siitäkin huolimatta, että koron määrittelyhetkellä korkoperusteen pohjana on käytetty jotakin muuta korkosidonnaisuutta (peruskorko yms.) Myös ne erät, joiden korko on sovittu nolllaksi koko sopimuskauden ajaksi sisällytetään tähän erään. Tähän ei sen sijaan sisällytetä korkojärjestelyistä aiheutuvia määrä-ajaksi nolllakorkoisiksi siirtyviä erä.

Muut korot

Kohdassa ilmoitetaan kaikki muut kuin yllämainittuihin korkosidonnaisuusluokkiin tulevat erät.

MUITA LUOTONANTOA JA TALLETUKSIA KUVAAVIA TILASTOJA**Luottokantatilasto neljännesvuosittain**

Tilastosta käy ilmi luottojen takaisin maksamatta oleva pääoma neljänneksen lopussa sekä nostetut uudet luotot neljänneksen aikana. Tilasto sisältää rahoitus- ja vakuutuslaitosten, valtion ja sosiaaliturvarahastojen euro- ja valuuttamääräisen luottokannan.

Rahoitusmarkkinoiden kuukausisarjoja

Tilastossa julkaistaan ennakkotietoina pankkien luotonannon ja talletusten määrä- ja korkotietoja.

Pankkien ja muiden rahoitusta välittävien rahalaitosten osavuositilinpäätökset, neljännesvuosittain

Tilastot sisältävät mm. pankkien ja muiden rahoitusta välittävien rahalaitosten tase-eriä ja taseen liitetietoja. Omina erinään esitetään mm. luotonanto-, talletus-, rahamarkkina- ja pääomamarkkinavaateet, joista oheisen julkaisun käsitteet on johdettu.

PRODUKTBESKRIVNING

Krediter, depositioner och räntor månads- och kvartalsvis

Uppgifter om krediter, depositioner och räntor samlas in av bankerna månatligen och av övriga monetära finansinstitut som förmedlar finansiering kvartalsvis. Statistiken beskriver bankernas och övriga monetära finansinstituts som förmedlar finansiering **inhemska** utlåning och depositioner och deras medelanskaffning med hjälp av penning- och kapitalmarknadsinstrument samt innehavet av instrumenten.

Uppgiftslämnare

Inhemska banker och övriga monetära finansinstitut som förmedlar finansiering

(exkl. inhemska övriga monetära finansinstituts som förmedlar finansiering filialer i utlandet)

Utländska övriga monetära finansinstitut som förmedlar finansiering

(utländska bankers och övriga monetära finansinstituts som förmedlar finansiering filialer i Finland)

Statistiken innehåller mycket information om utlåning, depositioner och räntor.

- Räntor på inhemska krediter i euro och i utländsk valuta exkl. euro efter sektor
- Räntor på inhemska depositioner i euro och utländsk valuta exkl. euro efter sektor
- Nya inhemska krediter i euro och räntor efter sektor
- Krediter efter användningsändamål (belopp och räntor)
- Innehavet av penning- och kapitalmarknadsinstrument, mera täckande uppgifter än tidigare
- Inlåning på marknaden och annan medelanskaffning, mera täckande uppgifter än tidigare
- Ränfefördelningen för krediter och depositioner efter huvudsektor

Publicering av korrigerade uppgifter

De uppgifter i sammandragstabellerna 3 - 9 i denna publikation och de uppgifter i de månatliga tabellerna i serien Finansieringsmarknad som ändrats, korrigeras löpande under året. De korrigerade tabellerna D, E, F och G utges bara i publikationen "Krediter, depositioner och räntor" i december.

BEGREPP OCH DEFINITIONER

Allmänheten totalt

Allmänheten omfattar krediter och depositioner inom följande sektorer

Företag och bostadssamfund

Finansiella företag och försäkringsföretag (exkl. banker och övriga monetära finansinstitut)

Hushållens icke-vinstsyftande organisationer

Hushåll

Offentliga samfund totalt exkl. staten

De offentliga samfunden omfattar krediter och depositioner inom följande sektorer

Kommuner och samkommuner

Arbetspensionsanstalter

Övriga socialskyddsfonder och Ålands landsskapsstyrelse

Obs! Begreppen "allmänheten och de offentliga samfunden" motsvarar begreppen i det officiella balansräknings-schemat (exkl. staten) i bankernas och övriga monetära finansinstituts balans- och resultaträkning.

I posten krediter och depositioner totalt i tabellerna 3 och 4 ingår krediter och följande sektorer krediter och depositioner

Övriga monetära finansinstitut som förmedlar finansiering

Allmänheten totalt

*Offentliga samfund exkl. staten***Utlåning I****Checkkrediter (kontokrediter)**

Gruppen innehåller den utnyttjade delen av kreditlimiten för alla inlåningskonton med kredit. Här ingår inte otillåtna överskridningar av den avtalade kreditlimiten och inte heller överskridningar på inlåningskonton utan kredit.

Växlar

En formbunden betalningsanvisning av utställaren, dvs. i praktiken närmast skuldförbindelse som givits av acceptanten.

Skuldebrevslån (exkl. lån förmedlade av statens medel)**Räntestödslån**

Lån för vilka staten betalar en räntegottgörelse till monetära finansinstitutet som motsvarar skillnaden mellan gängse ränta och den ränta kunden betalar.

Övriga skuldebrevslån

Gruppen innehåller övriga poster i skuldebrevsform som klassificeras som egentlig utlåning, utom de grupper som redan nämnts för sig, dvs. "räntestödslån" och "lån förmedlade av statens medel".

Lån förmedlade av statens medel

Gruppen innehåller de lån som monetära finansinstitutet beviljar kunder av statens medel för vissa ändamål.

Utlåning II**Avbetalningsavtalsfordringar****Finansiering av fakturafordringar (factoring)****Finansiering av inköpsfakturor (confirming)****Kredükortsfordringar****Övrig kreditgivning****Repo-köp**

Sådana omvända repor som ingår i balansräkningen, och som baserar sig på förpliktande återförsäljningsförbindelse. De omvända reporna uppges till anskaffningspris och de utgör kreditgivning från monetära finansinstitutets sida.

Därav BSP-krediter

Bostadssparpremielån bygger på BSP-lagen och BSP-räntestödslagen. Grunden för ett BSP-lån är en BSP-deposition och lånet beviljas för den första ägarbostaden.

Penningmarknadsinstrument**Statens skuldförbindelser**

Statens skuldförbindelser är omsättningsbara innehavarpapper med nollränta, som emitterats av staten (också andra stater än finska staten).

Kommuncertifikat

Omsättningsbara innehavarpapper som emitterats av kommuner.

Bankcertifikat

Ett bankcertifikat är ett omsättningsbart innehavarpapper med nollränta, som emitterats av depositionsbank.

Företagscertifikat

Ett företagscertifikat är ett omsättningsbart innehavarpapper med nollränta, som emitterats av ett företag.

Egendomsförvaltningsbolags skuldförbindelser

Innehavarpapper med nollränta som emitterats av egendomsförvaltningsbolag.

Skuldebrev på penningmarknaden (tabell D41)

I den här klassen ingår kortfristiga placeringar till marknadspris, som är avsedda för penningmarknaden och som inte kan omsättas på sekundärmarknaden (inkluderar inte interbank-rater).

Övriga penningmarknadsinstrument**Kapitalmarknadsinstrument (exkl. aktier)****Masskuldebrevslån**

Referenslån (benchmarklån)

Debenturer

Optionslån

Konverteringslån

Övriga masskuldebrevslån

Eviga lån

I den här gruppen antecknas s.k. perpetuella lån, dvs. eviga fordringsbevis. Kännetecknande för perpetualler är att gäldenären förbinder sig att betala en bestämd ränta, som i allmänhet är bunden till penningmarknadsräntorna, utan att någonsin betala tillbaka det nominella kapitalet. Ett evigt lån är ett masskuldebrevslån, som inte amorteras och som saknar förfallodag, men på vilket ränta betalas regelbundet.

Övriga kapitalmarknadsinstrument**Depositioner****Depositioner efter skattepliktskriterium**

Skattefria

Källskattepliktiga

Övriga depositioner

Lagen om skattelättnader för depositioner, inkomstskattelagen och lagen om källskatt på ränteinkomst ligger som grund för definitionen av skattefria och källskattepliktiga depositioner.

Bara fysiska personer och dödsbon kan ha skattefria och källskattepliktiga depositioner. För närvarande kan också sammanslutningar som är grundade, men inte ännu registrerade, enligt skattemyndigheternas tolkning ha källskattepliktiga depositioner.

Övriga depositioner består huvudsakligen av företags, kommuners och finansinstituts (exkl. banker) depositioner.

Dagligkonton

Som dagligkonton upptas konton som är i dagligt bruk och som används för kundens betalningsrörelse.

Tidsbundna konton och övriga depositionskonton

Tidsbundna konton är bara konton som är bundna för en viss tid. Däremot omfattar gruppen "Övriga depositions-konton" bl.a. fortlöpande avkastnings- och placeringskonton, där räntan t.ex. fastställs enligt depositionstidens längd, men där depositionstiden inte bestäms på förhand.

Skuldebrevslån (tabell E41)

Till den här gruppen förs på skuldebrev baserade kortfristiga medelanskaffningsavtal där kunden är långivare och monetära finansinstitutet låntagare. Avtalen gäller marknadspris och de är inte omsättningsbara. Här avses emellertid inte skuldebrev på penningmarknaden.

Repoförsäljning

Med repor avses värdepappersaffärer som är förenade med förpliktande återköpsförbindelse. Repor är en form av medelanskaffning för monetära finansinstitut.

Skuldebrev på penningmarknaden (tabell E41)

Posten omfattar skuldebrev som kan omsättas på sekundärmarknaden.

Ränteklasser/räntebindning

En fordrans eller en skulds räntebindning betyder att helhetsräntan för posten i regel ändras i samma mån som värdet på dess referensränta. Om referensräntan utgörs av räntan för en viss tidsperiod (t.ex. 3 års referensränta), ändras räntan på en post bunden till denna efter ifrågavarande period, om man inte kommit överens om en annan räntejusteringstidpunkt.

Gundräntan

Här uppges de poster vilkas ränta bestäms enligt Finlands Banks grundränta

Euriborräntor

Euriborräntorna (euro interbank offered rate) baseras på priset på finansiering mellan de viktigaste bankerna i euroområdet. Euriborräntorna beräknas (i huvudsak på noteringarna kl. 11 centraleuropeisk tid från (ca 601) stora eurobanker med högsta kreditvärdighet. Euriborräntor uppges för maturiteterna 1 mån., 2 mån., 3 mån., 6 mån., 9 mån och 12 mån. och posterna fördelas på de olika maturiteterna enligt sin räntebindning.

Primräntor

Här uppges poster bundna till bankens/bankgruppens egen primränta. Klassen inkluderar poster bundna till enbart primräntan och till primräntan plus/minus bankens marginal

Bankernas övriga egna referensräntor

Här uppges poster bundna till andra av bankens/bankgruppens egna referensräntor än primräntan.

Fasta räntor

En post har fast ränta om man kommit överens om att räntan är fast under hela avtalsperioden. Posten klassificeras som en post med fast ränta trots att man då räntan bestämdes använde någon annan räntebindning som grund för räntan (t. ex. grundräntan). Också de poster vilkas avtalsenliga ränta är noll under hela avtalsperioden inkluderas i denna post. Hit hänförts inte poster som på grund av räntearrangemang för en viss tid löper med nollränta.

Övriga räntor

Här uppges alla poster som inte hör till någon av ovannämnda räntebindningsklasser.

ÖVRIG STATISTIK SOM BESKRIVER UTLÅNING OCH DEPOSITIONER

Statistiken över kreditbeståndet kvartalsvis

Av statistiken framgår den andel av kreditbeloppet som inte återbetalats vid kvartalets slut samt lyfta nya krediter under kvartalet. Statistiken innehåller finansiella företags och försäkringsföretags, statens och socialskyddsfonders kreditbestånd i euro och valuta.

Månadsserier över finansieringsmarknaden

I statistiken publiceras förhandsuppgifter om belopp och räntor gällande bankernas utlåning.

Bankers och övriga monetära finansinstituts som förmedlar finansiering delårsbokslut, kvartalsvis

Statistiken innehåller bl.a. bankers och övriga monetära finansinstituts som förmedlar finansiering balansposter och noter till balansräkningen. Som egna poster presenteras bl.a. utlånings-, depositions-, penningmarknads- och kapitalmarknadsinstrument. Begreppen i den bifogade publikationen har härletts ur dessa poster.

PRODUCT DESCRIPTION

Credits, deposits and interest rates, by month and quarter

Data on credits, deposits and interest rates are collected monthly from banks and quarterly from other monetary financial institutions practising financial intermediation. The statistics describe the **domestic** lending and deposits of banks and other monetary financial institutions practising financial intermediation, as well as fund raising with, and holding of, money and capital market instruments.

Data sources

Domestic banks and other monetary financial institutions practising financial intermediation

(excl. branches of domestic monetary financial institutions practising financial intermediation abroad)

Foreign other monetary financial institutions practising financial intermediation

(branches of foreign banks and other monetary financial institutions practising intermediation in Finland)

Statistics contain a host of data on credits, deposits and interest rates.

- Domestic credits in EURO and other than those in EURO and interest rates by sector
- Domestic deposits in EURO and other than those in EURO and interest rates by sector
- New domestic loans other than those in EURO and interest rates by sector
- Loans (amounts and interest rates) by user purpose
- Better coverage than before of money and financial market instrument holding
- Better coverage than before on market borrowing and other fund raising
- Interest rate distribution of credits and deposits by main sector

Publication of revised data

Data contained in this publication's summary tables 3 - 9 and in the monthly series tables of the publication Financial Market Statistics are revised on a day-to-day basis throughout the year. Revised tables D, E, F and G are only published in December in the publication Credits, Deposits and Interest Rates.

CONCEPTS AND DEFINITIONS

Total public

The total public refers to the credits and deposits of the following sectors:

Non-financial corporations and housing corporations

Financial and insurance corporations (excl. banks and other monetary financial institutions)

Non-profit institutions serving households

Households

Total general government, excl. central government

The total general government refers to the credits and deposits of the following sectors:

Local government and intermunicipal authorities

Employment pension institutions

Other social funds and government of Åland

N.B. The concepts "public" and "general government" correspond with the official balance sheet format concepts (excl. central government) used in the balance sheets and profit and loss accounts of banks and other monetary financial institutions.

In Tables 3 and 4, total credits and deposits contain the credits and deposits of the following sectors:

Other monetary financial institutions practising financial intermediation

Total public

General government excl. central government

Advances I***Overdrafts (on current accounts)***

This category consists of the utilised portion of overdrafts on all deposit accounts with overdraft facility. Unauthorised overdrafts exceeding the agreed overdraft limit or overdrafts on accounts without overdraft facility are not included in this category.

Bills of exchange

A bill of exchange is a payment order made out in a specified form by the drawer of the bill or, more commonly, a debt instrument issued by the drawee.

Promissory note loans (excl. loans intermediated out of government funds)***Subsidised loans***

Loans which the government subsidises by compensating the monetary financial institution for the difference between the market interest rate and the rate paid by the customer.

Other promissory note loans

This category consists of other promissory note items classifiable as ordinary lending except for those included in the separate categories of "Subsidised loans" and "Loans intermediated out of government funds".

Loans intermediated out of government funds

This category consists of loans granted by a monetary financial institution to its customers out of funds allocated by the government for specific purposes.

Advances II***Claims in respect of hire purchase contracts******Factoring (accounts receivable financing)******Confirming (accounts payable financing)******Claims in respect of credit cards******Other lending*****Repos**

Refers to purchases of repos on binding resale commitments at purchase price. Repos constitute part of the monetary financial institution's lending.

Of these; ASP loans

Government subsidised loans for first home purchase, i.e. ASP loans, are based on the law governing the home purchase savings scheme and the law on government subsidies for first home purchases. ASP loans are based on home purchase savings, or ASP deposits, and the loans are granted for the purchase of a first home.

Money market instruments***Treasury bills***

A treasury bill is zero-interest negotiable bearer instrument issued by a central government (not only that of Finland).

Local authority papers

Negotiable debt instrument issued by a local authority

Certificates of deposit

A certificate of deposit is a zero-interest negotiable bearer instrument issued by a deposit bank.

Commercial papers

Commercial paper is a zero-interest negotiable bearer instrument issued by a company.

Debt instruments issued by asset management companies

Zero-interest bearer instruments issued by asset management companies.

Money market debt instruments (Table D41)

This category consists of non-negotiable money market debt instruments which are mainly short-term market-price investments (excl. interbank items).

Other money market instruments***Capital market instruments (excl. shares)******Bonds***

Benchmark bonds

Debentures

Bonds with equity warrants

Convertible bonds

Other bonds

Perpetuals

This category consists of perpetual debt securities. It is characteristic of perpetuals that the debtor is committed to pay interest at a specific rate, usually linked to money market interest rates but not to repay the loan principal. A perpetual is a bond no part of which is repaid and which has no maturity date but which pays regular interest.

Other capital market instruments***Deposits******Deposits according to their taxation***

Tax-exempt deposits

Deposits subject to withholding tax

Other deposits

Classification of deposits into tax-exempt deposits and deposits subject to withholding tax is based on the law on the tax relief of deposits, the law on income tax and the law on the withholding of tax on interest income.

Only natural persons and death estates may hold tax-exempt deposits or deposits subject to withholding tax. At the moment, corporations which have been established but not yet registered may also be subject to withholding tax, according to the interpretation of the tax authorities.

Other deposits consist mainly of deposits made by undertakings, local authorities and financial institutions (excluding banks).

Transaction accounts

Transaction accounts are accounts that are used daily to handle customers' payments.

Term deposits and other deposits

Term deposits consist exclusively of fixed-term deposit accounts, whereas the category "other deposits" includes revolving yield and investment accounts for which the interest rate is determined according to the length of the deposit period but the deposit term is not specified in advance.

Promissory notes (Table E41)

This category refers to such short-term funding arrangements on non-negotiable promissory notes at market prices where the customer is the lender and the monetary financial institution the borrower. However, promissory notes under this category do not comprise money market debt instruments.

Repos

Repos are transactions by which securities are sold on binding commitment to repurchase. Repo sales are part of monetary financial institutions' funding.

Money market debt instruments (Table E41)

This category consists of negotiable promissory notes.

Interest rate classification/linkage

Interest rate linkage of an asset or liability refers to the fact that the overall interest rate applied to the item in question generally changes in accord with changes in its reference rate. If the interest rate for a specific period is used as a reference rate (e.g. the 3-year reference rate), the interest rate applied to an item tied to the reference rate will change at the end of the said period, unless a different interest rate adjustment period has been agreed.

Base rate

Report here items the interest rate on which is determined according to the base rate of the Bank of Finland.

EURIBOR rates

Euribor (euro interbank offered rate) rates are based on rates on interbank loans among the major banks in the euro area. Euribor rates are calculated on the basis of quotes given daily at 11 am (CET) by about 60 of the major banks with the best ratings operating (mainly) in the euro area. EURIBOR rates are quoted for maturities of 1, 2, 3, 6, 9 and 12 months; items tied to each maturity must be reported in the respective categories.

Prime rates

Report here items tied to the prime rate of the bank/banking group. Report here items tied either to the prime rate itself or to the prime rate plus/minus the bank's margin.

Other own reference rates

Report here items tied to banks' /banking groups' reference rates other than their prime rates.

Fixed interest rates

Items the interest rate on which is agreed to remain fixed over the entire period of the agreement are fixed interest rate items. Such items must be reported here even if the interest rate had been based on some other interest linkage (base rate etc.) at the time it was determined. Report here also items the interest rate on which has agreed to be zero for the entire term. However, items on which the interest rate is zero for a fixed period owing to debt re-organizations are not reported here.

Other interest rates

Report here all items other than those reported in the above interest linkage categories.

OTHER STATISTICS DESCRIBING LENDING AND DEPOSITS**Quarterly statistics on outstanding credit**

The statistics show outstanding loan principal at the end of the quarter and new loans drawn during the quarter. The statistics include the outstanding Euro and foreign currency denominated credit of financial and insurance corporations, central government and social security funds.

Monthly series on the financing market

The statistics give advance data on the amounts and interest rates of loans granted by banks.

Quarterly interim accounts of banks and other monetary financial institutions practising financial intermediation

The statistics contain balance sheet items and notes to the accounts of banks and other monetary financial institutions practising financial intermediation. The statistics show as separate items outstanding credit, deposits, money and capital market instruments, for example, from which the concepts in this publication are derived.

TERMILOUETTELO

Taulukko 1. Kansainvälisiä korkoja: korot lyhytaikaisilla rahoitusmarkkinoilla kuukausittain

Taulukko 2. Kansainvälisiä korkoja: korot pitkäaikaisilla rahoitusmarkkinoilla kuukausittain

EU-maat

Saksa
Iso-Britannia
Ranska
Kreikka
Italia
Espanja
Alankomaat
Belgia
Portugali
Ruotsi
Itävalta
Tanska
Suomi
Irlanti
Euroalueen korko

Muut OECD-maat

Sveitsi
Norja
Islanti
Tsekin tasavalta
Puola
Unkari
Yhdysvallat
Kanada
Meksiko
Japani
Korea
Australia
Uusi Seelanti

TERMINOLOGI

Tabell 1. Internationella räntor: räntor på den kortfristiga finansmarknaden månatligen

Tabell 2. Internationella räntor: räntor på den långfristiga finansmarknaden månatligen

EU-länder

Tyskland
Storbritannien
Frankrike
Grekland
Italien
Spanien
Nederländerna
Belgien
Portugal
Sverige
Österrike
Danmark
Finland
Irland
Euroområdets ränta

Övriga OECD-länder

Schweitz
Norge
Island
Tjeckien
Japan
Ungern
Förenta Staterna
Kanada
Mexiko
Japan
Korea
Australien
Nya Zeeland

GLOSSARY

Table 1. International interest rates: rates on short-term financial market monthly

Table 2. International interest rates: rates on long-term financial market monthly

EU-countries

Germany
United Kingdom
France
Greece
Italy
Spain
Netherlands
Belgium
Portugal
Sweden
Austria
Denmark
Finland
Ireland
Euro-zone interest rate

Other OECD-lands

Switzerland
Norway
Iceland
Czech Republic
Japan
Hungary
United States
Canada
Mexico
Japan
Korea
Australia
New Zealand

Taulukko 3. Pankkien kotimaiset euro-luotot ja -talletukset kauden lopussa, milj. mk ja keskikoro

A. Euroluotot (Antolainaus I ja valtion varoista välitetyt lainat)

Muut rahoitusta välittävät rahalaitokset

Yleisö yhteensä

Yritykset ja asuntoyhteisöt

Rahoitus- ja vakuutuslaitokset

pl. keskuspankki ja muut rahalaitokset

Kotitalouksia palvelevat voittoa tavoittelematt. yhteisöt

Kotitaloudet

Julkisyhteisöt (pl. valtio) yhteensä

Kunnat ja kuntayhtymät

Työeläkelaitokset

Muut sosiaaliturvarahastot ja Ahvenanmaan maakuntahallinto

Euroluotot yhteensä

B. Eurotalletukset

Taulukko 4.1 Pankkien kotimaiset muut kuin euroluotot ja -talletukset kauden lopussa, milj. mk ja keskikoro

Taulukko 4.2 Muiden luottolaitosten kotimaiset, muut kuin euroluotot kauden lopussa, milj. mk ja keskikoro

A. Muut kuin euroluotot (Antolainaus I)

Säästöpankit

Osuuspankit

Liikepankit

Ulkomaiset pankit

Yhteensä

Luotonsaajasektorit

Muut rahoitusta välittävät rahalaitokset

Tabell 3. Bankernas inhemska lån och depositioner i euro vid periodens slut, milj. mk och medelräntor

A. Lån i euro(Utlåning I och lån förmedlade av statsmedel)

Övriga monetära finansinstitut som förmedlar finansiering

Allmänheten tillsammans

Icke-finansiella företag och bostadssamfund

Finansiella företag och försäkringsföretag

exkl. centralbank och övriga monetära finansinstitut

Hushållens icke vinstsyftande organisationer

Hushåll

Offentliga samfund exkl.staten

Kommuner och samkommuner

Arbetspensionsanstalter

Övriga socialskyddsfonder och Ålands landskapsstyrelse

Lån i euro tillsammans

B. Depositioner i euro

Tabell 4.1 Bankernas övriga inhemska lån och depositioner i utländsk valuta exkl. euro vid periodens slut, milj. mk och medelräntor

Tabell 4.2 Övriga kreditinstitutens inhemska lån i utländsk valuta exkl. euro vid periodens slut, milj. mk och medelräntor

A. Lån i utländsk valuta exkl. Euro

Sparbanker

Andelsbanker

Affärsbanker

Utländska banker

Totalt

Kredittagarektor

Övriga monetära finansinstitut som förmedlar finansiering

Table 3. Domestic banks' loans and deposits in EURO at the end of period, mill. FIM and average interest rates

A. Loans in Euro (lending I and loans intermediated out of government funds)

Other monetary financial institutions practising financial intermediation

The public total

Non-financial corporations and housing corporations

Financial and insurance corporations

excl. central bank and other monetary institutions

Non-profit institutions serving households

Households

General Government excl. Central government

Municipalities and joint municipal authorities

Employment pension schemes

Other social security funds and government of Åland

Loans in EURO total

B. Deposit in Euro

Table 4.1 Domestic banks' loans and deposits other than those in EURO at end of period, mill. FIM and average interest rates

Table 4.2 Domestic loans other than those in EURO of other credit institutions at end of period, mill. FIM and average interest rates

A.Loans other than those in EURO

Savings banks

Cooperative banks

Commercial banks

Foreign banks

Total

Borrower sectors

Other monetary financial institutions practising financial intermediation

Yleisö yhteensä
Yritykset ja asuntoyhteisöt
Rahoitus- ja vakuutuslaitokset
pl. keskuspankki ja muut rahalaitokset
Kotitalouksia palvelevat voittoa tavoittelematt. yhteisöt
Kotitaloudet
Julkisyhteisöt (pl. valtio) yhteensä
Kunnat ja kuntayhtymät
Tallettajasektorit

**Taulukko 5. Pankkien uudet kotimaiset euro-
luotot kauden aikana, milj. mk ja keskikorot (1)**

Muut rahoitusta välittävät rahalaitokset
Yleisö yhteensä
Yritykset ja asuntoyhteisöt
Rahoitus- ja vakuutuslaitokset
pl. keskuspankki ja muut rahalaitokset
Kotitalouksia palvelevat voittoa tavoittelematt. yhteisöt
Kotitaloudet
Julkisyhteisöt (pl. valtio) yhteensä
Kunnat ja kuntayhtymät
Työeläkelaitokset
Muut sosiaaliturvarahastot ja Ahvenanmaan
maakuntahallinto
Euroluotot yhteensä

**Taulukko 6. Pankkien kotimaiset euroluotot
korkosidonnaisuuden mukaan, milj. mk ja keskikorot**

Taulukko 7. Kotitalouksien euroluotot korkosidon-
naisuuden mukaan, milj. mk ja keskikorot

Taulukko 8. Kotitalouksien asuntoluotot korkosidon-
naisuuden mukaan, milj. mk ja keskikorot

Taulukko 9. Kotimaiset eurotalletukset korkosidon-
naisuuksittain kauden lopussa, milj. mk ja keskikorot

A. Uudet luotot (Antolainaus I)
B. Kanta (Antolainaus I)

Allmänheten tillsammans
Icke-finansiella företag och bostadssamfund
Finansiella företag och försäkringsföretag
exkl. centralbank och övriga monetära finansinstitut
Hushållens icke vinstsyftande organisationer
Hushåll
Offentliga samfund exkl. staten
Kommuner och samkommuner
Deponenternas sektorer

**Tabell 5. Bankernas nya inhemska lån i euro
under perioden, milj. mk och medelräntor**

Övriga monetära finansinstitut som förmedlar
finansiering
Allmänheten tillsammans
Icke-finansiella företag och bostadssamfund
Finansiella företag och försäkringsföretag
exkl. centralbank och övriga monetära finansinstitut
Hushållens icke vinstsyftande organisationer
Hushåll
Offentliga samfund exkl. staten
Kommuner och samkommuner
Arbetspensionsanstalter
Övriga socialskyddsfonder och Ålands landskaps-
styrelse
(1+2+3) Tillsammans

**Tabell 6. Bankernas inhemska lån i euro enligt
räntebindning, milj. mk och medelräntor**

Tabell 7. Hushållens lån i euro enligt
räntebindning, milj. mk och medelräntor

Tabell 8. Hushållens bostadskrediter enligt
räntebindning, milj. mk och medelräntor

Tabell 9. Inhemska depositioner i euro enligt
räntebindning, milj. mk och medelräntor

A. Nya lån (Utlåning I)
B. Beståndet (Utlåning I)

The public total
Non-financial corporations and housing corporations
Financial and insurance corporations
excl. central bank and other monetary institutions
Non-profit institutions serving households
Households
General Government excl. Central government
Municipalities and joint municipal authorities
Depositors

**Table 5. New domestic banks' loans in EURO during
the period, mill. FIM and average interest rates**

Other monetary financial institutions practising
financial intermediation
The public total
Non-financial corporations and housing corporations
Financial and insurance corporations
excl. central bank and other monetary institutions
Non-profit institutions serving households
Households
General Government excl. Central government
Municipalities and joint municipal authorities
Employment pension schemes
Other social security funds and government of
Åland
(1+2+3) Total

**Table 6. Domestic banks' loans in EURO by interest
rate linkage, mill. FIM and average interest rates**

Table 7. Households' loans in EURO by interest rate
linkage, mill. FIM and average interest rates

Table 8. Households' housing loans by interest rate
linkage, mill. FIM and average interest rates

Table 9. Domestic deposits in EURO by interest rate
linkage, mill. FIM and average interest rates

A. New loans (Lending I)
B. Stock (Lending I)

0515	C	Mineraalien kaivu	C	Utvinning av mineral	C	Mining and quarrying
0520	D	Teollisuus	D	Tillverkning	D	Manufacturing
0525	E	Sähkö-, kaasu- ja vesihuolto	E	El-, gas-, värme- och vattenförsörjning	E	Electricity, gas and water supply
0530	F	Rakentaminen	F	Byggsverksamhet	F	Construction
0535	G	Tukku- ja vähittäiskauppa; moottoriajoneuvojen sekä henkilökohtaisten esineiden ja kotitalouksineiden korjaus	G	Partihandel, detaljhandel; reparation av motorfordon, hushållsartiklar och personliga artiklar	G	Wholesale and retail trade; repair of motor vehicles, motorcycles and personal and household goods
0540	H	Majoitus- ja ravitsemistoiminta	H	Hotell- och restaurangverksamhet	H	Hotels and restaurants
0545	I	Kuljetus, varastointi ja tietoliikenne	I	Transport, magasinering och kommunikation	I	Transport, storage and communication
0550	K	Kiinteistö-, vuokraus- ja tutkimuspalvelut ; liike-elämän palvelut	K	Fastighets-, uthyrings- och forskningsverksamhet, företags tjänster	K	Real estate, renting and research services; business activities
0555	M	Koulutus	M	Utbildning	M	Education
0560	N	Terveystenhoito- ja sosiaalipalvelut	N	Hälsa- och sjukvård, sociala tjänster	N	Health and social work
0565	O	Muut yhteiskunnalliset ja henkilökohtaiset palvelut	O	Andra samhälleliga och personliga tjänster	O	Other community, social and personal service act.
0595	X	Toimiala tuntematon/Erittelemätön	X	Näringsgren okänd/Ospecificerade	X	Industry unknown/unspecified
D41		Muun rahalaitoksen hallussa olevat raha- ja pääoma-instrumentit kauden lopussa		Övriga monetära finansinstituten innehav av penning- och kapitalmarknadsinstrument vid periodens slut		Money and capital market instruments in possession of other monetary financial institut. at the end of period
	03	Kotimaat yhteensä, kauden lopussa, C.I; 1000 mk	03	Inhemiska totalt, vid periodens slut, C.I; 1000 mk	03	Domestic total, at the end of period, C.I; FIM 1000
	RIVIT		RADER		ROWS	
05	Yhteensä		Totalt	Totalt	Totalt	
0505	Rahamarkkinavaateet		Penningmarknadsfordringar	Penningmarknadsfordringar	Money market instruments	
050505	Valtion velkasitoumukset		Statens skuldförbindelser	Statens skuldförbindelser	Treasury bills	
050510	Kuntatodistukset		Kommuncertifikat	Kommuncertifikat	Local authority paper	
050520	Pankkien sijoitustodistukset		Bankcertifikat	Bankcertifikat	Certificates of deposit	
050525	Muiden rahoitusta välittävien rahalaitosten yritystodistukset		Företagscertifikat av övriga monetära finansinstitut som förmedlar finansiering	Företagscertifikat av övriga monetära finansinstitut som förmedlar finansiering	Commercial paper of other monetary financial institutions practising financial intermediation	
050530	Muut yritystodistukset		Övriga företagscertifikat	Övriga företagscertifikat	Other commercial paper	
050535	OmaisuuDENHOIToyhtiöiden velkasitoumukset		Egendomsförvaltningsbolags skuldförbindelser	Egendomsförvaltningsbolags skuldförbindelser	Debt instruments issued by asset management companies	
050540	Rahamarkkinavelkakirjat		Skuldebrev på penningmarknaden	Skuldebrev på penningmarknaden	Money market debt instruments	
050595	Muut rahamarkkinavaateet		Övriga penningmarknadsinstrument	Övriga penningmarknadsinstrument	Other money market instruments	
0510	Pääomamarkkinavaateet (pl.osakkeet)		Kapitalmarknadsfordringar (exkl. aktier)	Kapitalmarknadsfordringar (exkl. aktier)	Capital market instruments (excluding shares)	
E01		Kotimaiset eurolleluokset kauden lopussa sektoreittain ja tilityypeittäin		Inhemiska depositioner i euro vid periodens slut; efter sektor och kontotyp		Domestic deposits in EURO at the end of period by sector and type of accounts
	13	Yleisö yhteensä; 1000 mk	13	Allmänheten totalt; 1000 mk	13	The public total; 1000 mk
	14	Yleisö yhteensä; keskkorko %	14	Allmänheten totalt; medelränta %	14	The public total; average interest rate %
	23	Julkisyhteisöt yhteensä pl valtio; 1000 mk	23	Offentliga samfund totalt exkl. staten; 1000 mk	23	General government excl. central government, A1; 1000 mk
	24	Julkisyhteisöt yhteensä pl valtio; keskkorko %	24	Offentliga samfund totalt exkl. staten; medelränta %	24	General government excl. central government, average interest rate %

27 Kaikki yhteensä pl valtio; 1000 mk
28 Kaikki yhteensä pl valtio; kesrikorke %

RIVIT
05 Kaikki yhteensä
0505 Verottomat
050505 Käyttelytilit (ml. sekkitilit)
050520 Muut määräaikaistilit
050525 Muut
0510 Lähdeverolliset
051005 Käyttelytilit (ml. sekkitilit)
051010 Määräaikaistilit
051015 Muut
0515 Muut talletukset
051505 Käyttelytilit (ml. sekkitilit)
051510 Määräaikaistilit
051515 Muut

E41 Markkinarahoittolainaus ja muu varainhankinta kauden lopussa

03 Kotimaat yhteensä, kauden lopussa, C1; 1000 mk

RIVIT
05 Yhteensä
0505 Velkakirjalainat
0510 Repomyynnit
0515 Rahamarkkinavaateet
051505 Sijoitustodistukset
051510 Yritystodistukset
051515 Rahamarkkinavelkakirjat
051520 Muut rahamarkkinavaateet
0520 Pääomamarkkinavaateet (pl. osakkeet)
052005 Joukkovelkakirjat
052010 Ikkuiset lainat
0595 Pääomatodistukset

F01 Kotimaiset euroluotot korkosidonnaisuuksittain sekä sektoreittain kauden lopussa ja kauden aikana,

01 Muut rahoitusta välittävät rahalaitokset, uudet; 1000 mk

27 Totalt exkl. staten; 1000 mk
28 Totalt exkl. staten; medelränta %

RADER
Totalt
Skattefria
Dagligkonton (inkl. checkkonton)
Övriga tidsbundna konton
Övriga
Källeskattepliktiga
Dagligkonton (inkl. checkkonton)
Tidsbundna konton
Övriga
Övriga depositioner
Dagligkonton (inkl. checkkonton)
Tidsbundna konton
Övriga

Marknadsinlåning och övrig medelanskaffning vid periodens slut

03 Inhemiska totalt, vid periodens slut, C1; 1000 mk

RADER
Totalt
Skuldebrevslån
Repor
Penningmarknadsfordringar
Bankcertifikat
Företagscertifikat
Skuldebrev på penningmarknaden
Övriga penningmarknadsfordringar
Kapitalmarknadsfordringar (exkl. aktier)
Masskuldebrevslån
Eviga lån
Övriga kapitalmarknadsinstrument

Inhemiska krediter i euro efter räntebindning och sektor vid periodens slut och under perioden

01 Övriga monetära finansinstitut som förmedlar finansiering, nya; 1000 mk

27 Totalt exkl. central government; FIM 1000
28 Totalt exkl. central government; average interest rate %

ROWS
Totalt
Tax-exempt deposits
Transaction accounts (incl. current accounts)
Other term deposits
Other
Deposits subject to withholding tax
Transaction accounts (incl. current accounts)
Term deposits
Other
Other deposits
Transaction accounts (incl. current accounts)
Term deposits
Other

Market-determined deposits and other fund raising at end of period

03 Domestic total, at the end of p., C1; FIM 1000 interest rate %

ROWS
Totalt
Promissory notes
Repos
Money market liabilities
Certificates of deposit
Commercial paper
Money market debt instruments
Other money market instruments
Capital market instruments (excluding shares)
Bonds
Perpetuals
Preferred capital certificates

Domestic loans in EURO by interest rate linkage and sector at the end of and during the period

01 Other monetary financial institutions practising financial intermediation, new; FIM 1000

02	Muut rahoitusta välittävät rahalaitokset, uudet; keskkorko %	02	Övriga monetära finansinstitutt som förmedlar finansiering, medelränta %	02	Other monetary financial institutions practising financial intermediation, average interest rate %
05	Muut rahoitusta välittävät rahalaitokset, kauden lopussa; 1000 mk	05	Övriga monetära finansinstitutt som förmedlar finansiering, vid periodens slut; 1000 mk	05	Other monetary financial institutions practising financial intermediat., at the end of period; FIM 1000
06	Muut rahoitusta välittävät rahalaitokset, kauden lopussa; keskkorko %	06	Övriga monetära finansinstitutt som förmedlar finansiering, vid periodens slut; medelränta %	06	Other monetary financial institutions practising financial intermediat., at the end of period; a.i.r. %
07	Yleisö yhteensä, uudet; 1000 mk	07	Allmänheten totalt, nya; 1000 mk	07	The public total, new; FIM 1000
08	Yleisö yhteensä, uudet; keskkorko %	08	Allmänheten totalt, nya; medelränta %	08	The public total, new; average interest rate %
11	Yleisö yhteensä, kauden lopussa; 1000 mk	11	Allmänheten totalt, vid periodens slut; 1000 mk	11	The public total, at the end of period; FIM 1000
12	Yleisö yhteensä, kauden lopussa; keskkorko %	12	Allmänheten totalt, vid periodens slut; medelränta %	12	The public total, at the end of period; average i.rate %
13	Julkisyhteisöt yhteensä pl valtio, uudet; 1000 mk	13	Offentliga samfund totalt exkl. Staten, nya; 1000 mk	13	General government excl. Central government, new; FIM 1000
14	Julkisyhteisöt yhteensä pl valtio, uudet; keskkorko %	14	Offentliga samfund totalt exkl. Staten, nya; medelränta %	14	General government excl. Central government, new; average interest rate %
17	Julkisyhteisöt yhteensä pl valtio, kauden lopussa; 1000 mk	17	Offentliga samfund totalt exkl. Staten, vid periodens slut; 1000 mk	17	General government excl. Central government, at the end of period; FIM 1000
18	Julkisyhteisöt yhteensä pl valtio, kauden lopussa; keskkorko %	18	Offentliga samfund totalt exkl. Staten, vid periodens slut; medelränta	18	General government excl. Central government, at the end of period; average interest rate %
RIVIT		RADER		ROWS	
05	Yhteensä	Totalt		Totalt	
0505	Peruskorko	Grundräntan		Base rate	
0507	Euriborkorot	Euriborräntor		Euribor rates	
0520	Pankkien omat viitekorot	Bankernas egna referensräntor		Bank's own reference rates	
0530	Kiinteät korot	Fasta räntor		Fixed interest rates	
0595	Muut ml. tilastollinen ero	Övriga inkl. statistisk differens		Others incl. statistical discrepancy	
F02	Kotimaiset euroluotot kotitalouksille sekä asuntoluotot kauden lopussa ja kauden aikana	Inhemska krediter i euro till hushållen samt bostadskrediter vid periodens slut och under perioden		Domestic lending in EURO to households and housing loans at the end of and during the period	
01	Antolainaus (pl.valtion var. välitetyt), kotitaloudet, uudet; 1000 mk	01	Utlåning (exkl. lån förmedlade ur statsmedel), hushåll, nya; 1000 mk	01	Lending (excl. loans intermediated out of government funds), households, new; FIM 1000
02	Antolainaus (pl.valtion var. välitetyt), kotitaloudet, uudet; keskkorko %	01	Utlåning (exkl. lån förmedlade ur statsmedel), hushåll, nya; medelränta %	02	Lending (excl. loans intermediated out of government funds), households, new; average i. rate %
05	Antolainaus (pl.valtion var. välitetyt), kotitaloudet, kauden lopuus; 1000 mk	05	Utlåning (exkl. lån förmedlade ur statsmedel), hushåll, vid periodens slut; 1000 mk	05	Lending (excl. loans intermediated out of government funds), households, at the end of period; FIM 1000
06	Antolainaus (pl.valtion var. välitetyt), kotitaloudet, kauden lopussa; keskkorko %	06	Utlåning (exkl. lån förmedlade ur statsmedel), hushåll, vid periodens slut; medelränta %	06	Lending (excl. loans intermediated out of government funds), households, at the end of period; average i. rate %
07	Asuntoluotot (pl.vapaa-ajan asunnot), kotitaloudet, uudet; 1000 mk	07	Bostadskrediter (exkl. fritidsbostäder), hushåll, nya; 1000 mk	07	Housing loans (excl. holiday residences), households, new; FIM 1000
08	Asuntoluotot (pl.vapaa-ajan asunnot), kotitaloudet, uudet; keskkorko %	08	Bostadskrediter (exkl. fritidsbostäder), hushåll, nya; medelränta %	07	Housing loans (excl. holiday residences), households, new; average interest rate %

11 Asuntoluotot (pl.vapaa-ajan asunnot), kotitaloudet, kauden lopussa; 1000 mk

12 Asuntoluotot (pl.vapaa-ajan asunnot), kotitaloudet, kauden lopussa; keskiarvo %

RIVIT

05 Yhteensä

0505 Peruskorko

0507 Euriborkoro

0520 Pankkien omat viitekorot

0530 Kiinteät korot

0595 Muut ml. tilastollinen ero

F03 Kotimaiset eurotalletukset korkosidonnaisuuksittain kauden lopussa

01 Muut rahoitusta välittävät rahalaitokset, kauden lopussa; 1000 mk

02 Muut rahoitusta välittävät rahalaitokset, kauden lopussa; keskiarvo %

03 Yleisö yhteensä, kauden lopussa; 1000 mk

04 Yleisö yhteensä, kauden lopussa; keskiarvo %

05 Julkisyhteisöt yhteensä pl valtio, kauden lopussa; 1000 mk

06 Julkisyhteisöt yhteensä pl valtio, kauden lopussa; keskiarvo %

RIVIT

05 Yhteensä

0505 Peruskorko

0507 Euriborkoro

0520 Pankkien omat viitekorot

0530 Kiinteät korot

0595 Muut ml. tilastollinen ero

G01 Kotimaisten euroluottojen korkojakautuma sektoreittain, 1000 mk

Sarakkeet (G01 ja G05)

Muut rahoitusta välittävät rahalaitokset

Yleisö yhteensä

Julkisyhteisöt pl valtio

11 Bostadskrediter (exkl. fritidsbostäder), hushåll, vid periodens slut; 1000 mk

12 Bostadskrediter (exkl. fritidsbostäder), hushåll, vid periodens slut; medelränta %

RADER

Totalt

Grundräntan

Euriborräntor

Bankernas egna referensräntor

Fasta räntor

Övriga inkl. statistik differens

Inhemska depositioner i euro efter räntebindning vid periodens slut

01 Övriga monetära finansinstitut som förmedlar finansiering, vid periodens slut; 1000 mk

02 Övriga monetära finansinstitut som förmedlar finansiering, vid periodens slut; medelränta %

03 Allmänheten totalt, vid periodens slut; 1000 mk

04 Allmänheten totalt, vid periodens slut; medelränta %

05 Offentliga samfund totalt exkl. Staten, vid periodens slut; 1000 mk

06 Offentliga samfund totalt exkl. Staten, vid periodens slut; medelränta %

RADER

Totalt

Grundräntan

Euriborräntor

Bankernas egna referensräntor

Fasta räntor

Övriga inkl. statistik differens

Räntefördelningen för utlåningen i euro efter sektor, i 1000 mk

Kolumner (G01 och G05)

Övriga monetära finansinstitut som förmedlar finansiering

Allmänheten totalt

Offentliga samfund totalt exkl. staten

11 Housing loans (excl. holiday residences), households, at the end of period; FIM 1000

12 Housing loans (excl. holiday residences), households, at the end of period; average i. rate %

ROWS

Totalt

Base rate

Euribor rates

Bank's own reference rates

Fixed interest rates

Others incl. statistical discrepancy

Domestic deposits in EURO by interest rate linkage at the end of period

01 Other monetary financial institutions practising financial intermediat., at the end of period; FIM 1000

02 Other monetary financial institutions practising financial intermediat., at the end of period;a.i.r. %

03 The public total, at the end of period; FIM 1000

04 The public total, at the end of period; average i. rate %

05 General government excl. Central government, at the end of period; FIM 1000

06 General government excl. Central government, at the end of period; average interest rate %

ROWS

Totalt

Base rate

Euribor rates

Bank's own reference rates

Fixed interest rates

Others incl. statistical discrepancy

Interest distribution of lending in EURO by sector, FIM 1000

Columns (G01 and G05)

Other monetary financial institutions practising financial intermediation

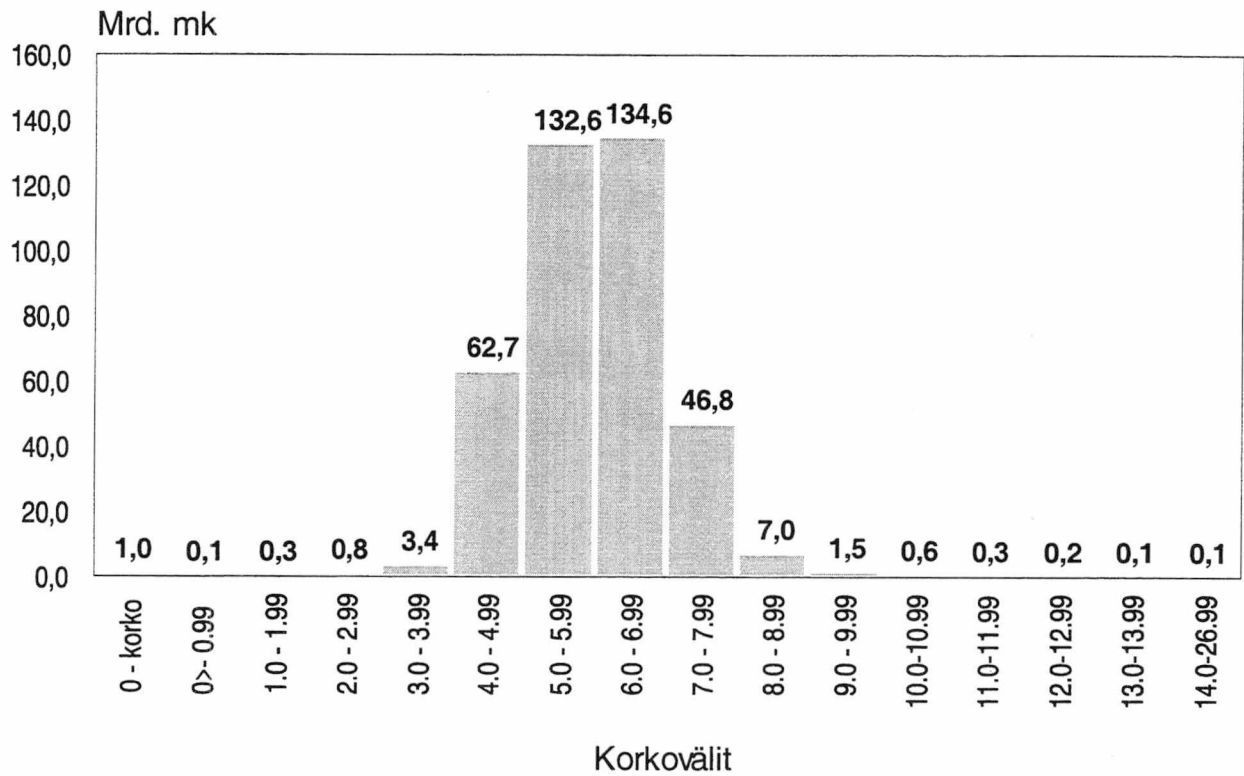
The public total

General government excl central government

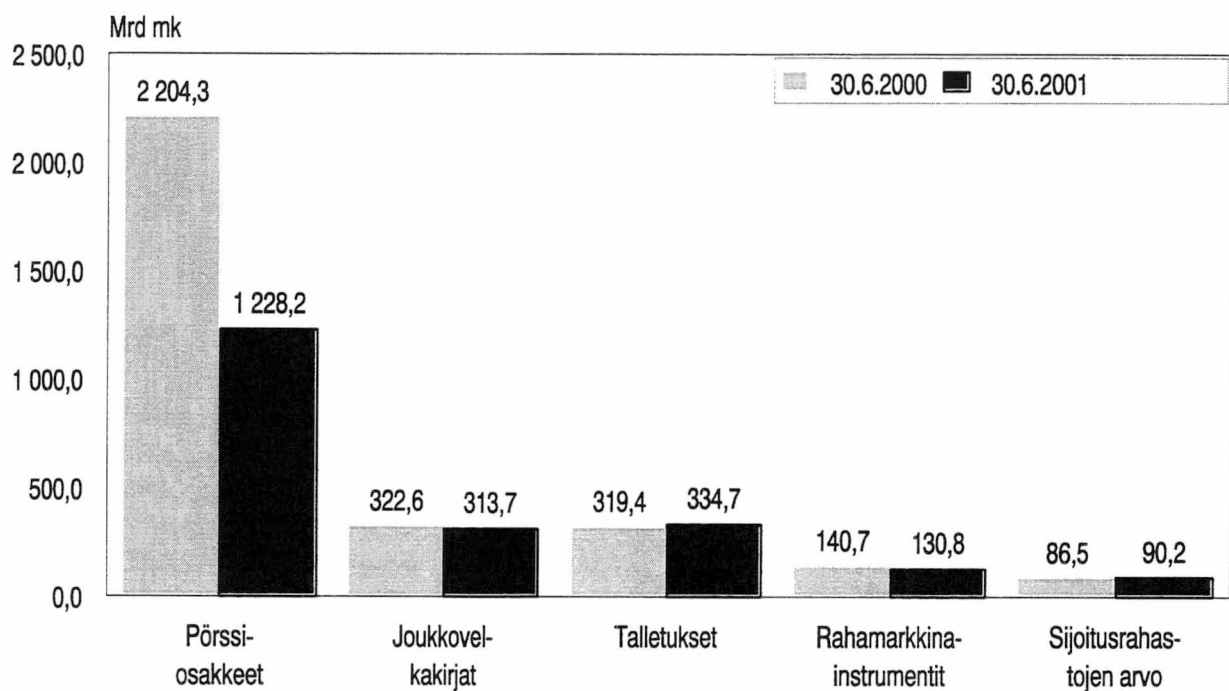
G03	Asuntoluottojen korkojakautuma sektoreittain, 1000 mk	Räntefördelningen för bostadskrediter efter sektor, i 1000 mk	Interest distribution of housing loans by sector, FIM 1000
	Kaikki sektorit yhteensä Asuntoyhteisöt Kotitaloudet	Alla sektorer tillsammans Bostadssamfund Hushåll	All sectors Housing corporations Households
	RIVIT (G01-G05)	RADER(G01-G05)	ROWS(G01-G05)
	Yhteensä	Totalt	Totalt
	0	0	0
	0> -0,999	0> -0,999	0> -0,999
	1,00-1,999	1,00-1,999	1,00-1,999
	2,00-2,999	2,00-2,999	2,00-2,999
	3,00-3,999	3,00-3,999	3,00-3,999
	4,00-4,999	4,00-4,999	4,00-4,999
	5,00-5,999	5,00-5,999	5,00-5,999
	6,00-6,999	6,00-6,999	6,00-6,999
	7,00-7,999	7,00-7,999	7,00-7,999
	8,00-8,999	8,00-8,999	8,00-8,999
	9,00-9,999	9,00-9,999	9,00-9,999
	10,00-10,999	10,00-10,999	10,00-10,999
	11,00-11,999	11,00-11,999	11,00-11,999
	12,00-12,999	12,00-12,999	12,00-12,999
	13,00-13,999	13,00-13,999	13,00-13,999
	14,00-14,999	14,00-14,999	14,00-14,999
	15,00-15,999	15,00-15,999	15,00-15,999
	16,00-16,999	16,00-16,999	16,00-16,999
	17,00-17,999	17,00-17,999	17,00-17,999
	18,00-18,999	18,00-18,999	18,00-18,999
	19,00-19,999	19,00-19,999	19,00-19,999
	20,00-20,999	20,00-20,999	20,00-20,999
	21,00-21,999	21,00-21,999	21,00-21,999
	22,00-22,999	22,00-22,999	22,00-22,999
	23,00-23,999	23,00-23,999	23,00-23,999
	24,00-24,999	24,00-24,999	24,00-24,999
	25,00-25,999	25,00-25,999	25,00-25,999
G05	Kotimaisten eurolaitetusten korkojakautuma sektoreittain, 1000 mk	Räntefördelningen för inlåningen i euro efter sektor, i 1000 mk	Interest distribution of deposits in EURO by sector, FIM 1000

G06	Muut kuin euroluotot ja -talletukset valuuttoittain kauden lopussa, 1000 FIM ja keskikorot	Övriga valutakrediter och depositioner (exkl. euro) efter valuta vid periodens slut, i 1000 FIM och medelräntor	Foreign currency lending and deposits other than those in EURO by currency, FIM 1000 and average interest rate
Luotot;	Muut rahoitusta välittävät rahalaitokset, 1000 mk	Lån; Övriga monetära finansinstitut som förmedlar finansiering, 1000 mk	Loans; Other monetary financial institutions practising financial intermediation, 1000 mk
Luotot;	Muut rahoitusta välittävät rahalaitokset, korko %	Lån; Övriga monetära finansinstitut som förmedlar finansiering, ränta %	Loans; Other monetary financial institutions practising financial intermediation, interest rate %
Luotot;	Yleisö, 1000 mk	Lån; Allmänheten, 1000 mk	Loans; The public, 1000 mk
Luotot;	Yleisö, korko %	Lån; Allmänheten, ränta	Loans; The public, interest rate %
Luotot;	Julkisyhteisöt pl.valtio, 1000 mk	Lån; Offentliga samfund exkl.staten, 1000 mk	Loans; General government excl. central g., 1000 mk
Luotot;	Julkisyhteisöt pl.valtio, korko %	Lån; Offentliga samfund exkl.staten, ränta %	Loans; General government excl. central g., interest rate %
Talletukset;	Yleisö+julkisyhteisöt, 1000 mk	Depositioner; Allmänheten+offentliga samfund, 1000 mk	Deposits; The public+general government, 1000 mk
Talletukset;	Yleisö+julkisyhteisöt, korko %	Depositioner; Allmänheten+offentliga samfund, ränta %	Deposits; The public+general government, interest rate %
RIVIT		RADER	ROWS
Valuutat yhteensä	Valuutat totalt	USD US-dollar	All currencies
USD Yhdysvaltain dollari	GBP engelskt pund	SEK svensk krona	USD US dollar
GBP Punta	NOK norsk krona	DKK dansk krona	GBP Pound sterling
SEK Ruotsin kruunu	CHF schweizisk franc	JPY japansk yen	SEK Swedish krona
NOK Norjan kruunu	CAD kanadensisk dollar	SGD Singaporen dollar	NOK Norwegian krone
DKK Tanskan kruunu	EEK Viron kruunu	RUR Venäjän rupla	DKK Danish krone
CHF Sveitsin frangi	Muut		CHF Swiss franc
JPY Jeni	CAD Kanadan dollari	SGD Singaporen dollari	JPY Japanese yen
CAD Kanadan dollari	EEK Viron kruunu	RUR Venäjän rupla	CAD Canadian dollar
SGD Singaporen dollari	Muut		SGD Singapore dollar
EEK Viron kruunu			EEK
RUR Venäjän rupla			RUR
Muut			Others

Antolainauksen korkojakautuma 30.6.2001 (Pankkien euromääräinen antolaina)



Rahoitusmarkkinoiden instrumentit 30.6.2000 ja 30.6.2001



SVT Suomen virallinen tilasto
Finlands officiella statistik
Official Statistics of Finland

Rahoitus 2001:27
Finansiering
Financing

Lisätietoja: - Förfrågningar:

Matti Virkkunen (09) 1734 3550
Tarja Husso (09) 1734 3534

Kotitalouksien uudet asuntoluotot korkosi- donnaisuuden mukaan vuosina 2000-2001

