

XIII

POSTI JA LENNÄTINLAITOS

48

POSTI JA LENNÄTINHALLITUKSEN KERTOMUS
VUODELTA 1932

★

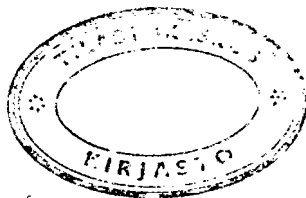
XIII

POST OCH TELEGRAFVERKET

48

POST OCH TELEGRAFSTYRELSENS BERÄTTELSE
FÖR ÅR 1932

★



HELSINKI, 1933

13085

Sisällysluettelo. — Innehållsförteckning.

Posti- ja lennätinhallituksen kertomus vuodelta 1932:	Siv.	Post- och telegrafstyrelsens berättelse för år 1932:	Sid.
I. Huomattavampia hallinnollisia toimenpiteitä	5	I. Märkligare administrativa åtgärder	5
II. Posti- ja lennätinhallitus sekä posti- ja lennätinpiirit	17	II. Post- och telegrafstyrelsen samt post- och telegrafdistrikten	17
III. Toimipaikat ja kirjelaatikat	18	III. Anstalter och brevlådor	18
IV. Henkilökunta	21	IV. Personal	21
V. Postinkuljetus	25	V. Postföring	25
VI. Postilähetykset	30	VI. Postförsändelser	30
VII. Tulot ja menot	47	VII. Inkomster och utgifter	47
VIII. Leimamerkkien ja huvien pääsylippujen myynnistä kertyneet varat	51	VIII. Uppbörd för försälda stämpelmärken och inträdesbiljetter till förlustelsetillfällen	51
IX. Ulkomaista postitilastoa	51	IX. Utländsk poststatistik	51
X. Lennätin	51	X. Telegraf	51
XI. Puhelin	58	XI. Telefon	58
XII. Radio	65	XII. Radio	65
XIII. Yleisradio	66	XIII. Rundradio	66
 Taululiitteet:		 Tabellbilagor:	
Taulu 1. Posti- ja lennätinhallitus, posti- ja lennätinpiirit, toimipaikat ja henkilökunta	2	Tabell 1. Post- och telegrafstyrelsen, post- och telegrafdistrikten, anstalter och personal	2
» 2. Lähetettyjen postilähetysten luku- ja arvomäärät, kertyneet postiosoitus- ja tilausmäärät sekä saapuneet sanomalehdet	14	» 2. Avgångna postförsändelsers antal och angivna värden, inbetalade postanvisningsbelopp och prenumerationsavgifter samt ankomna tidningar	14
» 3. Posti- ja lennätinlaitoksen tulot ja menot	44	» 3. Post- och telegrafverkets inkomster och utgifter	44
» 4. Tilastoa postilaitosten toiminnasta Euroopan maissa sekä Amerikan Yhdysvalloissa vuonna 1931	54	» 4. Översikt av postväsendet i de europeiska länderna samt i Amerikas Förenta Stater år 1931	54
» 5. Lennätintilasto	56	» 5. Telegrafstatistik	56
» 6. Puhelintilasto	60	» 6. Telefonstatistik	60



Posti- ja lennätinhallituksen kertomus vuodelta 1932.

Maaliskuun 6 päivänä 1931 posti- ja lennätinlaitoksesta annetun asetuksen 3 §:n määräyksen mukaan antaa posti- ja lennätinhallitus tässä kertomuksen toiminnastaan sekä posti- ja lennätinlaitoksen tilasta ja kehityksestä vuonna 1932.

Kun posti- ja lennätinlaitoksen tehtävänä on hoitaa valtion posti-, lennätin-, puhelin- ja radiotoimintaa, sisältyy kertomukseen selonteko myös kaikista näistä posti- ja lennätinlaitoksen liikennehaaroista.

I. Huomattavampia hallinnollisia toimenpiteitä.

A. Lainsäännöksiä, johto- ja ohjesääntöjä sekä muita mää- räyksiä.

Muutoksia postisääntöön sekä erinäisiin johto- ja ohjesääntöihin. Helmikuun 25 päivänä 1932 posti- ja lennätinhallitus päätti, että postisäännön soveltamismääräysten 39 §:n 2 ja 8 kohta, mitkä koskevat lähetysten kotiinkantoa, olivat muutettavat toisin kuuluviksi — (Plh:n kk. N:o 24 25/2 1932.)

Nojautuen valtion tulo- ja menoarvion tilinpäätöksen perusteista annetun lain soveltamisesta ja täytäntöönpanosta 29 päivänä tammikuuta 1932 annetun asetuksen 20 ja 27 §:iin sekä valtiovarainministeriön sanottuna päivänä antaman päätöksen, jolla vahvistetaan yksityiskohtaiset määräykset valtion kassa- ja tililaitoksesta sisältävä tilisääntö, 1 §:ään, posti- ja lennätinhallitus muutti huhtikuun 11 päivänä 1932

Post- och telegrafstyrelsens berättelse för år 1932.

I enlighet med stadgandet uti 3 § i förordningen den 6 mars 1931 angående post- och telegrafverket får post- och telegrafstyrelsen härmed avgiva berättelse över sin verksamhet samt om post- och telegrafverkets tillstånd och utveckling under år 1932.

Enär post- och telegrafverket åligger att handhava vården om statens post-, telegraf-, telefon- och radioväsende, ingår uti berättelsen redogörelse för jämväl samtliga dessa post- och telegrafverkets rörelsegrenar.

I. Märkligare administrativa åtgärder.

A. Lagstadganden, instruktio- ner, regementen och övriga föreskrifter.

Ändringar i poststadgan samt särskilda reglementen och instruktioner. Den 25 februari 1932 beslöt post- och telegrafstyrelsen, att 39 § 2 och 8 mom. av tillämpningsbestämningarna till poststadgan, angående hembäring av försändelser, skulle erhålla förändrad lydelse. — (Ptst:s cirk. N:o 24 25/2 1932.)

Med stöd av 20 och 27 §§ i förordningen av den 29 januari 1932, angående tillämpning och verkställighet av lagen om grunderna för statsförslaget och statsboks slutet, samt 1 § uti finansministeriets beslut av sagda dag, varigenom fastställes räkenskapsstadga, innefattande detaljerade bestämmelser angående statsverkets kassa och räkenskapsväsen, förordnade post- och telegrafstyrelsen den 11 april 1932, att 43 §

postisäännön soveltamismääräysten 43 §:n, joka koskee saapuneista lähetyksistä vastaanottajille annettavia luettelotja, toisin kuuluvaksi. Samoin muutti posti- ja lennätinhallitus viimeksi mainittuna päivänä postisäännön soveltamismääräysten perille saamattomia lähetyksiä koskevan 71 §:n 8 kohdan toisin kuuluvaksi. — (Plh:n kk. N:o 41 ja 42 11/4 1932.)

Toukokuun 20 päivänä 1932 annetulla asetuksella muutettiin 26 päivänä huhtikuuta 1924 postisäännöstä annetun asetuksen 44 §, joka koskee postilähetyksen leimaamista, toisin kuuluvaksi. — (Plh:n kk. N:o 62 21/5 1932.)

Posti- ja lennätinhallituksen päätöksellä kesäkuun 10 päivältä 1932 postisäännön soveltamismääräysten 32 §:n 4 kohta, joka koskee kontrolli-ilmoituksia, muutettiin toisin kuuluvaksi. — (Plh:n kk. N:o 67 10/6 1932.)

Kulkulaitosten ja yleisten töiden ministeriön kirjelmän mukaan kesäkuun 10 päivältä 1932 muutettiin sanottuna päivänä annetulla asetuksella postisäännöstä 26 päivänä huhtikuuta 1924 annetun asetuksen 23 §, joka koskee yleisiä säännöksiä postiosoituksista, sellaisena kuin se on asetuksessa muutoksesta asetukseen postisäännöstä 5 päivältä huhtikuuta 1929, ja 24 §, joka koskee sähköpostiosoituksia, toisin kuuluviksi. — (Plh:n kk. N:o 69 30/6 1932.)

Kesäkuun 30 päivänä 1932 posti- ja lennätinhallitus päätti, että postisäännön soveltamismääräysten 44 §:n 3 kohta, joka koskee postiosoituskokouksen määrän merkitsemistä postiosoituskokoukseen, oli muutettava toisin kuuluvaksi. — (Plh:n kk. N:o 70 30/6 1932.)

Lokakuun 20 päivänä 1932 posti- ja lennätinhallitus määräsi, että postisäännön soveltamismääräysten 36 §:n 10 kohta, joka koskee sotaväen miehistölle ja asevelvollis-

uti tillämpningsbestämningarna till poststadgan, angående förteckningar över anlända försändelser, vilka skola avlämnas till adressaten, skulle erhålla förändrad lydelse. Tillika förordnade post- och telegrafstyrelsen sistnämnda dag, att 71 § 8 mom. uti tillämpningsbestämningarna till poststadgan, angående obeställbara försändelser, skulle erhålla förändrad lydelse. — (Ptst:s cirk. N:ris 41 och 42 11/4 1932.)

Genom förordning av den 20 maj 1932 erhöi 44 § i förordningen den 26 april 1924 angående poststadga, vilket stadgande angår stämpling av försändelser, förändrad lydelse. — (Ptst:s cirk. N:o 62 21/5 1932.)

Genom post- och telegrafstyrelsens beslut den 10 juni 1932 ändrades 32 § 4 mom. uti tillämpningsbestämningarna till poststadga; sagda mom. angår kontrollmeddelanden. — (Ptst:s cirk. N:o 67 10/6 1932.)

Enligt ministeriets för kommunikationsväsendet och allmänna arbetena skrivelse av den 10 juni 1932 hade genom förordning av sagda dag 23 §, angående allmänna bestämmelser över postanvisningar, i förordningen den 26 april 1924 angående poststadga, sådan densamma lyder i förordningen den 5 april 1929 om ändring av förordningen angående poststadga, och 24 §, angående telegrampostanvisningar, erhållit förändrad lydelse. — (Ptst:s cirk. N:o 69 30/6 1932.)

Den 30 juni 1932 beslöt post- och telegrafstyrelsen, att 44 § 3 mom., angående postanvisningsbeloppets angivande å postanvisningsblankett, uti tillämpningsbestämningarna till poststadgan skulle erhålla förändrad lydelse. — (Ptst:s cirk. N:o 70 30/6 1932.)

Den 20 oktober 1932 förordnade post- och telegrafstyrelsen, att 36 § 10 mom., angående utgivning av försändelser adresserade till manskap och värnplikt avtjä-

suuttaan suorittavalle alipäällystölle osoitet-
tujen lähetysten vastaanottajalle luovutta-
mista, ja 42 §, koskien henkilöllisyyskort-
teja, olivat muutettavat toisin kuuluviksi. —
(Plh:n kk. N:o 103 20/10 1932.)

Marraskuun 5 päivänä 1932 annetulla
asetuksella muutettiin postisäännöstä 26
päivänä huhtikuuta 1924 annetun asetuk-
sen henkilöllisyyskortteja koskeva 42 § sel-
laisena kuin se on asetuksessa muutoksesta
asetukseen postisäännöstä 25 päivästä hel-
mikuuta 1927, toisin kuuluvaksi. — (Plh:n
kk. N:o 107 9/11 1932.)

Posti- ja lennätinhallitus määräsi marras-
kuun 17 päivänä 1932, että posti- ja lennä-
tintoimipaikkojen tiliohjesäännön 13 §:n 1,
2 ja 3 kohta, jotka koskevat niitä rahamää-
riä, mitä erinäiset toimipaikat ja työkontain
johtajat korkeintaan saavat pitää hallussaan,
sekä yli sallitun määrän menevien varojen
joko pankkitilille sijoittamista tai posti- ja
lennätinhallituksen pääkassaan lähettämistä,
olivat muutettavat toisin kuuluviksi, sekä
että saman §:n 4 ja 5 kohta, sisältäen sa-
moin määräyksiä rahavarojen hallussa pitä-
misestä, edellisten kohtien muutoksen joh-
dosta tarpeettomina lakkasivat olemasta voi-
massa. — (Plh:n kk. N:o 121 17/11 1932.)

Posti- ja lennätinhallitus muutti huhti-
kuun 11 päivänä 1932 postikonttorille ja
postitoimituksille huhtikuun 20 päivänä
1923 annetun virantoimitusohjesäännön
47 §:n, joka koskee erinäisten asiakirjojen
säilyttämistä postitoimipaikoissa, toisin kuu-
luvaksi. Samana päivänä posti- ja lennä-
tinhallitus päätti, että joulukuun 3 päivänä
1925 annetun postivaununpiirin virkailijain
johtosäännön 15 §:n 5 kohta, joka koskee
paperi- y. m. jätteidien tarkastamista ja hä-
vittämistä, oli muutettava toisin kuulu-
vaksi. — (Plh:n kk. N:ot 43 ja 44 11/4
1932.)

Kulkulaitosten ja yleisten töiden ministe-
riön täydennettyä posti- ja lennätinlaitok-
sen sisäisestä virkakielestä aikaisemmin an-

nande underbefäl vid militären, och 42 §,
angående identitetskort, uti tillämpnings-
bestämningarna till poststadgan skulle er-
hålla förändrad lydelse. — (Ptst:s cirk.
N:o 103 20/10 1932.)

Genom förordning av den 5 november
1932 stadgades, att 42 §, angående iden-
titetskort, i förordningen den 26 april
1924 angående poststadga, sådan den lyder
i förordningen den 25 februari 1927, skulle
erhålla förändrad lydelse. — (Ptst:s cirk.
N:o 107 9/11 1932.)

Post- och telegrafstyrelsen förordnade
den 17 november 1932, att 13 § 1, 2 och 3
mom. uti redovisningsreglementet för post-
och telegrafanstalterna, vilka mom. angå
de högsta penningebelopp, som särskilda
anstalter och ledare av arbetslag må
innehava, samt deponerande i bank eller
inlevererande till post- och telegrafsty-
relsens huvudkassa av de penningmedel,
som överstiga det högsta tillåtna beloppet,
skulle erhålla förändrad lydelse, samt att
4 och 5 mom. av nämnda §, angående lika-
ledes innehavande av penningmedel, skulle
i följd av förändring av föregående mom.
som onödiga upphöra att gälla. — (Ptst:s
cirk. N:o 121 17/11 1932.)

Post- och telegrafstyrelsen förordnade den
11 april 1932, att 47 §, angående förva-
rande av särskilda handlingar å postanstal-
ter, uti tjänstgöringsreglementet för post-
kontoren och postexpeditionerna av den
20 april 1923 skulle erhålla förändrad ly-
delse. Samma dag förordnade post- och
telegrafstyrelsen, att 15 § 5 mom. uti in-
struktionen för befattningshavarna i post-
kupédistriktet av den 3 december 1925
skulle erhålla förändrad lydelse; angående
sagda mom. granskning av pappersavfall
m. m. — (Ptst:s cirk. N:ris 43 och 44 11/4
1932.)

Sedan ministeriet för kommunikationsvä-
sendet och allmänna arbetena utfärdat kom-
pletterande föreskrifter till sina tidigare

tamiaa määräyksiä, määräsi posti- ja lennätinhallitus lokakuun 20 päivänä 1932, että lennätintuomistojen virantoimitusohjesäännön 13 §:n 2 kohta, koskien sitä järjestystä, missä sähkösanoman otsakkeeseen merkittävät tiedot ovat kirjoitettavat, sekä 3 ja 4 kohta, jotka koskevat sitä, millä kielellä lähtöpaikan nimi on sähkösanoman otsakkeeseen merkittävä, olivat muutettavat toisin kuuluviksi. Sen johdosta että kulkulaitosten ja yleisten töiden ministeriö oli kirjeessään joulukuun 12 päivältä 1932 antanut määräyksiä posti- ja lennätinlaitoksen sisäisestä virkakielestä aikaisemmin antamiensa määräysten soveltamisesta, posti- ja lennätinhallitus määräsi joulukuun 22 päivänä 1932, että äsken mainitun virantoimitusohjesäännön 13 §:n 4 kohta, joka, kuten vasta mainittiin, koskee sitä, millä kielellä lähtöpaikan nimi on sähkösanoman otsakkeeseen merkittävä, sellaisena kuin se tuli posti- ja lennätinhallituksen edellä kerrotun päätöksen mukaan kuulumaan, oli edelleen muutettava toisin kuuluvaksi. — (Plh:n kk. N:ot 104 20/10 ja 127 22/12 1932.)

Posti- ja lennätinhallituksen päätöksen mukaan joulukuun 29 päivältä 1932 postikonttorien ja postitoimitusten virantoimitusohjesäännön 48 §:n 1 kohdan alaviitan 1) ensimmäinen kappale, joka koskee hävitettäviä asiakirjoja ja joutopaperien käyttämistä, tuli toisin kuuluvaksi. — (Plh:n kk. N:o 131 29/12 1932.)

Laki viran- ja toimenhaltijain palkkausten vähentämisestä vuoden 1932 aikana. Joulukuun 22 päivänä 1931 annettiin laki viran- ja toimenhaltijain palkkausten vähentämisestä vuoden 1932 aikana. — (Plh:n kk. N:o 131 23/12 1931.)

Posti- ja lennätinhallituksen esityksestä kulkulaitosten ja yleisten töiden ministeriö,

givna bestämmelser, angående post- och telegrafverkets inre ämbetsspråk, förordnade post- och telegrafstyrelsen den 20 oktober 1932, att 13 § 2 mom. uti telegrafanstalternas tjänstgöringsreglemente, angående den ordning i vilken uppgifter i telegrammets rubrik skola antecknas, samt 3 och 4 mom., angående det språk, på vilket benämningen på avgångsanstalten skall antecknas i telegrammets rubrik, skulle erhålla förändrad lydelse. Med anledning därav, att ministeriet för kommunikationsväsendet och allmänna arbetena i skrivelse av den 12 december 1932 utfärdat föreskrifter om tillämpningen av sina tidigare givna bestämmelser, angående post- och telegrafverkets inre ämbetsspråk, förordnade post- och telegrafstyrelsen den 22 december 1932, att 13 § 4 mom. uti telegrafanstalternas tjänstgöringsreglemente, angående, såsom nyss nämnts, det språk, på vilket benämningen på avgångsanstalten skall antecknas i telegrammets rubrik, sådant det enligt post- och telegrafstyrelsens omförmälda beslut kom att lyda, skulle framdeles erhålla förändrad lydelse. — (Ptst:s cirk. N:ris 104 20/10 och 127 22/12 1932.)

I enlighet med post- och telegrafstyrelsens beslut den 29 december 1932 erhöi första stycket av noten 1) till 1 mom. av 48 § uti tjänstgöringsreglementet för postkontoren och postexpeditionerna, angående användningen av handlingar, som skola förstöras, och avfallspapper, förändrad lydelse. — (Ptst:s cirk. N:o 131 29/12 1932.)

Lag angående minskning av innehavarnas av tjänst och befattning avlöningar under år 1932. Den 22 december 1931 utfärdades en lag angående minskning av innehavarnas av tjänst och befattning avlöningar under år 1932. — (Ptst:s cirk. N:o 131 23/12 1931.)

På post- och telegrafstyrelsens framställning fastställde ministeriet för kommunika-

nojaten valtion viroista ja toimista suoritettavan palkkauksen perusteista annetun lain täytäntöönpanosta 31 päivänä tammikuuta 1924 annetun asetuksen 20 §:ään, vahvasti posti- ja lennätinlaitoksessa palvelevien ylimääräisten viran- ja toimenhaltijain palkkaukset vuodeksi 1932, vähennettyinä samojen perusteiden mukaan kuin mainitaan 22 päivänä joulukuuta 1931 annetussa laissa viran- ja toimenhaltijain palkkausten vähentämisestä vuoden 1932 aikana ja tämän lain samana päivänä annetussa täytäntöönpanoasetuksessa. — (Plh:n kk. N:o 134 31/12 1931.)

Muutoksia palkkauslain täytäntöönpanoasetukseen ja matkustussääntöön y. m. Valtiovarainministeriö on määrännyt, että 17 päivänä heinäkuuta 1931 annetun matkustussääntöä muuttavan asetuksen 10 §:n 3 momentti, jossa säädetään, että milloin viran- tai toimenhaltijan virkatoimitus samalla paikkakunnalla kestää enemmän kuin kuusi päivää, vähennetään päivärahat 25 %:lla, oli tulkittava siten, että päivärahat vähennetään 25 %:lla lukien siitä päivästä, jolloin virkamatkan tekijä on saapunut paikkakunnalle. — (Plh:n kk. N:o 10 19/1 1932.)

Kululaitosten ja yleisten töiden ministeriö antoi, posti- ja lennätinhallituksen esityksestä, kirjelmällään helmikuun 1 päivältä 1932 määräyksiä erinäisille posti- ja lennätinlaitoksen viran- ja toimenhaltijoille maksettavista palkkioista ja lisäpalkkioista. — (Plh:n kk. N:o 16 8/2 1932.)

Helmikuun 10 päivänä 1932 posti- ja lennätinhallitus antoi posti- ja lennätintöimipaikoille valtioneuvoston eri kirjelmien perusteella selventävät ohjeet siitä, kuinka viran- ja toimenhaltijain palkkausten vähentämisestä vuoden 1932 aikana 22 päivänä joulukuuta 1931 annettua lakia sekä sen täytäntöönpanosta samana päivänä an-

tionsväsendet och allmänna arbetena, i stöd av 20 § i förordningen av den 31 januari 1924 om bringande i verkställighet av lagen angående grunderna för avlöning i statens tjänster och befattningar, avlöningen för extra innehavare av tjänster och befattningar vid post- och telegrafverket för år 1932, med avdrag enligt samma grunder, som nämnas i lagen av den 22 december 1931, angående minskning av innehavarnas av tjänst och befattning avlöningar under år 1932, och i förordningen av samma dag; innefattande bestämmelser om verkställighet av denna lag. — (Ptst:s cirk. N:o 134 31/12 1931.)

Ändringar i förordningen om bringande i verkställighet av lagen angående avlöning och i resereglementet m. m. Finansministeriet har förordnat, att 10 § 3 mom. uti förordningen av den 17 juli 1931 om ändring av resereglementet, vari stadgas att, i fall förättning på samma ort varar längre än sex dagar, utgår dagtraktamentet med 25 procents nedsättning, skall tolkas sålunda, att dagtraktamentet bör utgå med 25 procents nedsättning räknat från dagen, då vederbörande ankommit till orten. — (Ptst:s cirk. N:o 10 19/1 1932.)

På post- och telegrafstyrelsens framställning utfärdade ministeriet för kommunikationsväsendet och allmänna arbetena medels skrivelsen av den 1 februari 1932 förordnande angående utbetalande av arvode och tillskottsarvode åt särskilda innehavare av tjänst och befattning vid post- och telegrafverket. — (Ptst:s cirk. N:o 16 8/12 1932.)

Den 10 februari 1932 meddelade post- och telegrafstyrelsen på grund av statsrådets särskilda skrivelser förtydligande föreskrifter angående tolkning av lagen av den 22 december 1931, angående minskning av innehavarnas av tjänst och befattning avlöningar under år 1932 och förordningen av samma dag angående verkställighet av

nettua asetusta oli tulkittava. — (Plh:n kk. N:o 17 10/2 1932.)

Postimerkit. Marraskuun 26 päivänä 1931 valtioneuvosto vahvisti kolme luonnosta uusiksi Suomen Punaisen Ristin postimerkeiksi, jotka vastasivat 1 markan 25 pennin, 2 markan ja 2 markan 50 pennin postimaksua ja joiden myyntihinnat olivat 1 markka 35 penniä, 2 markkaa 20 penniä ja 2 markkaa 75 penniä, mistä hintamäärästä 10, 20 ja 25 penniä tuli joutua Suomen Punainen Risti nimiselle yhdistykselle, ja määräsi valtioneuvosto samalla, että nämä postimerkit saatiin laskea liikkeeseen 1 päivänä tammikuuta 1932. Tämän johdosta posti- ja lennätinhallitus päätti, että uudet Punaisen Ristin postimerkit oli otettava käytäntön heti, kun ne olivat valmistuneet ja lähetetyt toimipaikoille, samoin kuin että siihen asti käytännössä olleitten 1 markan 10 pennin, 1 markan 65 pennin ja 2 markan 20 pennin määräisten Suomen Punaisen Ristin postimerkkien myynti oli lopetettava vuoden 1932 tammikuun päättyessä, mutta että nämä postimerkit kelpasivat postiliikenteessä käytettäviksi mainitun vuoden huhtikuun loppuun. — (Plh:n kk. N:o 1 8/1 1932.)

Vapaakirjeoikeus ja postirahanvapaus. Vapaakirjeoikeus tai postirahanvapaus annettiin erinäisille viranomaisille tai henkilöille, jotka ovat luetellut asetuksissa 15 päivältä huhtikuuta 1932, 20 päivältä toukokuuta 1932 ja 17 päivältä marraskuuta 1932, sekä kulkulaitosten ja yleisten töiden ministeriön kirjelmässä tammikuun 14 päivältä 1932 ja kesäkuun 9 päivältä 1932. — (Plh:n kk. N:ot 11 19/1, 51 18/4, 63 24/5, 66 14/6 ja 115 21/11 1932.)

Tilinpitoa ja kassojen tarkastusta koskevia määräyksiä. Sen johdosta, että lennätinasemat ja radioasemat ovat tilitykseen nähden alistetut toisen toimipaikan alaisiksi, määräsi posti- ja lennätinhallitus toukokuun 12 päivänä 1932 muutoksena posti-

nämnda lag. — (Ptst:s cirk. N:o 17 10/2 1932.)

Frimärken. Den 26 november 1931 fastställde statsrådet tre utkast till nya Finlands Röda Kors' frimärken, vilka motsvarade 1 mark 25 pennis, 2 marks och 2 mark 50 pennis postavgifter och vilkas försäljningspris voro 1 mark 35 penni, 2 mark 20 penni och 2 mark 75 penni, av vilka prisbelopp 10, 20 och 25 penni skulle tillfalla föreningen Finlands Röda Kors, och förordnade statsrådet därjämte, att dessa frimärken finge utsläppas i rörelsen den 1 januari 1932. Med anledning härav beslöt post- och telegrafstyrelsen, att de nya Röda Kors' frimärkena skulle tagas i bruk så fort de blivit färdigtryckta och tillsänts anstalterna, ävensom att försäljningen av de därintill i bruk varande 1 mark 10 pennis, 1 mark 65 pennis och 2 mark 20 pennis Finlands Röda Kors' frimärken skulle inställas med utgången av januari 1932, men att dessa frimärken skulle vara giltiga i poströrelsen intill utgången av april månad sagda år. — (Ptst:s cirk. N:o 1 8/1 1932.)

Fribrevsrätt och portofrihet. Fribrevsrätt eller portofrihet beviljades åt särskilda myndigheter eller personer, vilka omnämnas i förordningar av den 15 april 1932, 20 maj 1932 och 17 november 1932, samt ministeriets för kommunikationsväsendet och allmänna arbetena skrivelser den 14 januari 1932 och 9 juni 1932. — (Ptst:s cirk. N:ris 11 19/1, 51 18/4, 63 24/5, 66 14/6 och 115 21/11 1932.)

Föreskrifter angående redovisning och inventering av kassor. I anledning därav att telegrafstationerna och radiostationerna i avseende å redovisning underordnats annan anstalt, förordnande post- och telegrafstyrelsen den 12 maj 1932 såsom ändring

ja lennätinhallituksen kiertokirjeeseen N:o 71 vuodelta 1927, että asianomaisen yhtiötoimipaikan hoitajan on vähintään kerran vuosineljänneksessä tarkastettava tällaisella alitilittäjällä olevat kassat ja muut varat, ollen hoitajan pidettävä näistä tarkastuksista luettelo, josta ilmenee kunkin tarkastuksen tulos. — (Plh:n kk. N:o 61 12/5 1932.)

Marraskuun 7 päivänä 1932 posti- ja lennätinhallitus vahvisti noudatettaviksi uudet puhelinmaksujen kantamista ja tilitämistä koskevat lisäohjeet. — (Plh:n kk. N:o 111 7/11 1932.)

Erinäisiä posti- ja puhelinliikennettä koskevia määräyksiä. Sittenkun päätöksellä lokakuun 12 päivänä 1931 Suomen kultakanasta luopumisen ja markan arvon horjumisen johdosta ulkomaille osoitettujen postiosoitusten vastaanottaminen oli lakkautettu, posti- ja lennätinhallitus, saamansa valtuutuksen nojalla peruuttamalla mainitun päätöksen, huhtikuun 11 päivänä 1932 määräsi, että ulkomaille osoitettuja postiosoituksia oli siitä lähtien jälleen vastaanotettava ja edelleen lähetettävä voimassa olevien määräysten mukaisesti samaan tapaan kuin aikana ennen lokakuun 12 päivää 1931. — (Plh:n kk. N:o 38 11/4 1932.)

Maaliskuun 9 päivänä 1932 posti- ja lennätinhallitus päätti huhtikuun 1 päivästä 1932 toimeenpanna pienehköjen, enintään 10 kiloa painavien rahtitavarain kuljetuksen postiautoissa lähemmin määrättyillä ehdoilla. Näitä ohjeita muuttaen posti- ja lennätinhallitus päätti 17 päivänä marraskuuta 1932 koroittaa joulukuun 1 päivästä 1932 lukien sanotunlaisen rahtitavaran ylimmän painorajan 10 kilosta 20 kiloon. — (Plh:n kk. N:ot 25 9/3 ja 112 17/11 1932.)

Voimassa olevan maailmanpostisopimuksen 78 art. nojalla järjestettiin Helsingin postikonttorin ja Rannikkopuolustuksen koululaivan „Suomen Joutsenen” välille

av post- och telegrafstyrelsens cirkulär N:o 71 för år 1927, att föreståndaren för vederbörande överordnade anstalt skall minst en gång i kvartalet inventera hos en sådan underredogörare befintliga kassor och övriga medel; börande föreståndaren över dessa inventeringar föra förteckning, ur vilken framgår varje inventeringsresultat. — (Ptst:s cirk. N:o 61 12/5 1932.)

Den 7 november 1932 fastställde post- och telegrafstyrelsen till efterrättelse nya tilläggsföreskrifter angående uppbörd och redovisning av telefonavgifter. — (Ptst:s cirk. N:o 111 7/11 1932.)

Särskilda föreskrifter angående post- och telefonrörelsen. Sedan på grund av Finlands frångående av guldmyntsfoten och finska markens instabilitet emottagningen av postanvisningar till utlandet genom beslut av den 12 oktober 1931 blivit inställd, förordnade post- och telegrafstyrelsen den 11 april 1932, i kraft av densamma meddelat bemyndigande med återkallande av sagda beslut, att postanvisningar till utlandet skulle därefter åter emottagas och vidareändas enligt gällande bestämmelser på enahanda sätt som under tiden före den 12 oktober 1931. — (Ptst:s cirk. N:o 38 11/4 1932.)

Den 9 mars 1932 beslöt post- och telegrafstyrelsen, att från den 1 april 1932 anordna befördran av mindre fraktgods, vägande högst 10 kg, i postautomobilerna under närmare bestämda villkor. Med ändring av dessa föreskrifter förordnade post- och telegrafstyrelsen den 17 november 1932, att maximiviktgränsen för dylikt fraktgods skulle, räknat från den 1 december 1932, höjas från 10 till 20 kg. — (Ptst:s cirk. N:ris 25 9/3 och 112 17/11 1932.)

På grund av art. 78 i gällande världs-postkonvention anordnades mellan postkontoret i Helsingfors och Kutsförsvarets skolskepp „Suomen Joutsen” direkt utväxling

suora tavallisten ja kirjattujen kirjelähetysten sekä kaikenlaatuisten virkakirjelähetysten vaihto. Yksityiset lähetykset oli frankkeerattava voimassaolevan kotimaisen postitaksan mukaan ja oli niihin nähden muutenkin kotimaisia määräyksiä noudatettava. — (Plh:n kk. N:o 13 27/1 1932.)

Syyskuun 15 päivänä 1932 tekemällään päätöksellä valtioneuvosto muutti toukokuun 25 päivänä 1928 annetun, sääntöjä Suomen sisäisten puhelujen välittämisestä posti- ja lennätinlaitoksen puhelulinjoilla sisältävän valtioneuvoston päätöksen 4 §:n toisin kuuluvaksi. — (Plh:n kk. N:o 89 23/9 1932.)

Posti- ja lennätinhallituksen julkaisema, kotimaisessa puheliniikenteessä käytettävä yhdyspuhelutaksa toimitettiin puhelintoimipaikoille virkakäyttöä varten. Kysymyksessä oleva julkaisu sisältää yhdyspuheliniikenteessä valtion johtojen kanssa yksityisten johtojen osalle kannettavat maksut. — (Plh:n kk. N:o 84 8/9 1932.)

Peruuttaen kiertokirjeessä N:o 40 huhtikuun 9 päivältä 1929 Imatran voimalaitoksen johdoilla sattuneita vikoja koskevien puhelujen välittämisestä annetut määräykset, posti- ja lennätinhallitus ilmoitti joulukuun 29 päivänä 1932, että valtioneuvosto, sittenkun Imatran voimalaitoksen omaisuus oli siirtynyt Imatran Voima Osakeyhtiölle, oli päätöksellään joulukuun 21 päivältä 1932 antanut tarkemmat määräykset Imatran Voima Osakeyhtiön johdoilla sattuvia vikoja koskevien puhelujen välittämisestä. — (Plh:n kk. N:o 129 29/12 1932.)

Lisäyksenä posti- ja lennätinhallituksen kiertokirjeen N:o 26 maaliskuun 16 päivältä 1931 määräyksiin puhelimien sulkemisesta maksamatta jätettyjen puhelu- ja lennätinmaksujen tähden, posti- ja lennätinhallitus antoi joulukuun 7 päivänä 1932 täydentäviä määräyksiä siinä suhteessa. — (Plh:n kk. N:o 123 7/12 1932.)

av vanliga och rekommenderade brev försändelser samt av tjänstebrevförsändelser av varje slag. Privata försändelser skulle frankeras enligt gällande inrikes posttaxa och skulle å dem inrikes bestämmelser jämväl i övrigt tillämpas. — (Ptst:s cirk. N:o 13 27/1 1932.)

Medelst beslut av den 15 september 1932 förordnade statsrådet, att 4 § i statsrådets beslut den 25 maj 1928, innefattande bestämmelser angående förmedling av samtal inom Finland på post- och telegrafverkets telefonlinjer skulle erhålla förändrad lydelse. — (Ptst:s cirk. N:o 89 23/9 1932.)

Den, på föranstaltande av post- och telegrafstyrelsen, utgivna, för den inhemska telefontrafiken avsedda samtrafiktaxan till sändes i och för tjänstebruk telefonanstalterna. Publikationen ifråga innehåller uppgift på de telefonavgifter, som i samtrafik med statens ledningar belöpa sig på de privata ledningarna. — (Ptst:s cirk. N:o 84 8/9 1932.)

Annulerande i cirkuläret N:o 40 av den 9 april 1929 givna bestämmelser angående förmedling av samtal rörande fel å Imatra kraftverks ledningar, meddelade post- och telegrafstyrelsen den 29 december 1932, att statsrådet, efter det Imatra kraftverks egendom övergått till Imatran Voima Osakeyhtiö benämnda bolag, hade medelst beslut av den 21 december 1932 givit närmare föreskrifter angående förmedling av telefonsamtal rörande fel å Imatran Voima Osakeyhtiö benämnda bolags ledningar. — (Ptst:s cirk. N:o 129 29/12 1932.)

Såsom tillägg till bestämmelserna i post- och telegrafstyrelsens cirkulär N:o 26 av den 16 mars 1931, angående stängning av telefon för obetalda samtals- och telegramavgifter, utfärdade post- och telegrafstyrelsen den 7 december 1932 kompletterande föreskrifter i detta avseende. — (Ptst:s cirk. N:o 123 7/12 1932.)

Palkinto-obligatiot. Valtioneuvoston päätettyä ottaa 60 000 000 markan suuruisen palkinto-obligatiolainan laskemalla liikkeesen 300 000 palkinto-obligatiota, joista kukin on 200 markan nimellisarvoinen, päätti valtioneuvosto, valtiovarainministeriön kirjelmien mukaan maaliskuun 10 ja huhtikuun 7 päivältä 1932, muun muassa, että palkinto-obligatioita oli yleisölle myytävä m. m. posti- ja lennätinlaitoksen välityksellä. Tämän johdosta posti- ja lennätinhallitus määräsi, että palkinto-obligatioita oli myytävä kaikissa postikonttoreissa, lennätinkonttoreissa, posti- ja lennätinkonttoreissa, postitoimistoissa sekä posti- ja lennätintoimistoissa. — (Plh:n kk. N:o 34 11/4 1932.)

Oppikurssit. Posti- ja lennätinhallituksen joulukuun 22 päivänä 1931 tekemän päätöksen mukaisesti toimenpantiin 1932 Helsingissä sellainen postikurssi, josta mainitaan posti- ja lennätinhallituksen vuoden 1928 kiertokirjeen N:o 84 I kohdassa. Sanoittu kurssi, joka alkoi tammikuun 20 päivänä 1932, kesti yhteensä viisi kuukautta, jakautuen kevät- ja syyslukukauteen. Samoin toimeenpantiin, posti- ja lennätinhallituksen päätöksen mukaisesti tammikuun 19 päivältä 1932, Helsingissä lennätin- ja puhelintekniikan kurssi, joka alkoi helmikuun 8 päivänä 1932 ja kesti kaksi ja puoli kuukautta. Tällä kurssilla, johon olivat oikeutettuja ottamaan osaa posti- ja lennätinlaitoksen palveluksessa olevat lennätinmekanikot ja lennätinreviisorit sekä niitä vastaavissa tai ylemmissä posti- ja lennätinlaitoksen teknillisissä viroissa tai toimissa olevat viran- tai toimenhaltijat, opetettiin yleistä sähkötekniikkaa, puhelintekniikkaa, lennätintekniikka ja matemaatiikkaa. Edellämainittujen kurssien lisäksi toimeenpantiin Helsingissä postiljoonikurssi, joka alkoi syyskuun 16 päivänä ja kesti kaksi kuukautta. Näistä kurseista oli soveltuvissa kohdissa noudatettava posti- ja lennätinhallituksen yllämainitun vuoden 1928 kiertokirjeen määräyksiä.

Premieobligationer. Sedan statsrådet beslutit att upptaga ett premieobligationslån å 60 000 000 mark genom emission av 300 000 premieobligationer, lydande envar nominellt å 200 mark, beslöt statsrådet enligt finansministeriets skrivelser av den 10 mars och den 7 april 1932 bland annat, att premieobligationer skulle försäljas åt allmänheten bl. a. genom post- och telegrafverkets förmedling. I anledning härav förordnade post- och telegrafstyrelsen, att premieobligationer skulle försäljas å alla postkontor, telegrafkontor, post- och telegrafkontor, postexpeditioner samt post- och telegrafexpeditioner. — (Ptst:s cirk. N:o 34 11/4 1932.)

Lärokurserna. Jämlikt post- och telegrafstyrelsens beslut den 22 december 1931 anordnades under år 1932 i Helsingfors en sådan postkurs, som omnämnes uti punkt I av post- och telegrafstyrelsens cirkulär N:o 84 för år 1928. Sagda kurs, som började den 20 januari 1932, pågick inalles under fem månader, fördelat på en vår- och en hösttermin. Även anordnades i enlighet med post- och telegrafstyrelsens beslut den 19 januari 1932 en kurs i telegraf- och telefonteknik, vilken kurs började den 8 februari 1932 och pågick två och en halv månader. Vid denna kurs, i vilken vid post- och telegrafverket anställda telegrafmekaniker och telegrafrevisorer ävensom de innehavare av tjänst eller befattning, vilka äro anställda i med dem jämförliga eller högre tekniska tjänster eller befattningar vid post- och telegrafverket voro berättigade att deltaga, meddelades undervisning i allmän elektroteknik, telefonteknik, telegrafteknik och matematik. Utom sagda kurser anordnades i Helsingfors även en postljonkurs, som vidtog den 16 september och pågick under två månaders tid. I tillämpliga delar skulle angående sagda kurser föreskrifterna uti post- och telegrafstyrelsens ovannämnda cirkulär för år 1928 iakttagas.

Oppikursseilla oli oppilaita: postikursilla 45 oppilasta, lennätin- ja puhelintekniikan kurssilla 31 oppilasta ja postiljoonikurssilla 32 oppilasta. Kurssin osanottajat saivat kurssialalta omasta virastaan tai toimestaan suoritettavan palkkauksen. Kurssien päätyttyä pidettiin loppututkinto. — (Plh:n kk. N:ot 129 22/12 1931, 12 19/1 ja 58 12/5 1932.)

Virkalakki. Lokakuun 2 päivänä 1931 posti- ja lennätinlaitoksen eräiden viran- ja toimenhaltijain virkapuvusta annetun asetuksen 4 §:n nojalla posti- ja lennätinhallitus määräsi huhtikuun 11 päivänä 1932, että posti- ja lennätinlaitoksen postiautojen kuljettajain oli kesäkuun 1 päivästä 1932 alkaen otettava käytäntöön virkalakki. Samalla posti- ja lennätinhallitus antoi lakista ja sen käyttämisestä tarkemmat määräykset. — (Plh:n kk. N:o 45 11/4 1932.)

B. Kansainvälisiä toimenpiteitä
posti-, lennätin-, puhelin- ja
radiohallintoalalta.

Postiliikenne.

Sopimuksia. Sittenkun toiselta puolen Suomen posti- ja lennätinlaitoksen pääjohtaja ja toiselta puolen Amerikan Yhdysvaltain pääpostimestari, kummallekin annetun valtuuden nojalla, olivat solmineet postipakettien vaihtoa koskevan sopimuksen Suomen ja Amerikan Yhdysvaltain (niihin luettuina Alaska, Hawajisaaret, Porto Rico, Guam, Samoa ja Amerikan Neitsytsaaret) välillä, mikä sopimus allekirjoitettiin Helsingissä 1 päivänä ja Washingtonissa 23 päivänä syyskuuta 1932, määrättiin asetuksella 14 päivältä lokakuuta 1932, että kysymyksessä oleva sopimus, jonka määräyksiä oli osittain sovellettu jo heinäkuun 1 päivästä 1932 alkaen, oli tuleva voimaan Suomessa 17 päivänä lokakuuta 1932. — (Plh:n kk. N:o 99 15/10 1932.)

I kurserna deltago: i postkursen 45 elever, i kursen i telegraf- och telefonteknik 31 elever och i postiljonskursen 32 elever. Kursdeltagarna fingo under den tid kurserna pågingo åtnjuta det vid deras egen tjänst eller befattning utgående arvodet. Vid kursernas avslutande hölls slutexamen. — (Ptst:s cirk. N:ris 129 22/12 1931, 12 19/1 och 58 12/5 1932.)

Uniformsmössa. I stöd av 4 § i förordningen av den 2 oktober 1931 angående tjänstedrätt för vissa innehavare av tjänster och befattningar vid post- och telegrafverket förordnade post- och telegrafstyrelsen den 11 april 1932, att postbilchaufförerna skulle från och med den 1 juni 1932 taga i bruk uniformsmössa. Samtidigt utfärdade post- och telegrafstyrelsen närmare föreskrifter angående uniformsmössan och dess begagnande. — (Ptst:s cirk. N:o 45 11/4 1932.)

B. Åtgärder beträffande det internationella post-, telegraf-, telefon- och radioförvaltningsområdet.

Posttrafiken.

Avtal och överenskommelser. Sedan generaldirektören för post- och telegrafverket i Finland å ena sidan och generalpostmästaren i Amerikas Förenta Stater å den andra i kraft av envar meddelat bemyndigande avslutat ett avtal angående utväxling av postpaket mellan Finland och Amerikas Förenta Stater (däri inbegripna Alaska, Hawaiiöarna, Porto Rico, Guam, Samoa och Amerikanska Jungfruöarna), vilket avtal undertecknades i Helsingfors den 1 och i Washington den 23 september 1932, föreskrevs genom förordning av den 14 oktober 1932, att ifrågavarande avtal, vilket avtals bestämmelser delvis tillämpats från och med den 1 juli 1932, skulle träda i kraft i Finland den 17 oktober 1932. — (Ptst:s cirk. N:o 99 15/10 1932.)

Postiliikenteessä ulkomaiden kanssa suoritettavat maksut. Asetuksella lokakuun 14 päivältä 1932 vahvistettiin edellämaitussa sopimuksessa postipakettien vaihdosta Suomen ja Amerikan Yhdysvaltain välillä edellytetyt ja Suomen määrättävissä olevat maksut lokakuun 17 päivästä 1932 lukien. — (Plh:n kk. N:o 100 15/10 1932.)

Kumoten ne posti- ja lennätinhallituksen kiertokirjeessä N:o 152 marraskuun 21 päivänä 1929 vahvistetut maksut, jotka tavallisten postimaksujen lisäksi olivat suoritettavat ilmakirjelähetyksistä ja yleiskansainvälisistä postiosoituksista Euroopan ulkopuolisiin maihin, posti- ja lennätinhallitus, asianmukaisen valtuuden nojalla, määräsi mainittujen maksujen suuruuden maaliskuun 20 päivästä 1932 lukien. — (Plh:n kk. N:o 32 17/3 1932.)

Kansainvälinen postimerkinäyttely. Maaliskuun 22 ja huhtikuun 1 päivän 1932 välisenä aikana oli Australiassa, Sydneyssä, viides kansainvälinen postimerkinäyttely, johon posti- ja lennätinhallituskin lähetti näytteille joitakin Suomen postimerkkejä.

Lennätinliikenne.

XLT-sähkösanomat. Juutalaisten uuden vuoden juhlan johdosta järjestettiin syyskuun 26 ja lokakuun 10 päivän 1932 välisenä aikana, mainitut päivät mukaan luetuina, halpahintaisten uudenvuodentervehdyssähkösanomien vaihto Suomen ja Saksan välillä. Posti- ja lennätinhallituksen kiertokirjeessä N:o 111/1931 ilmoitettujen säännösten mukaan. — (Plh:n kk. N:o 79 10/8 1932.)

DLT- ja WLT-sähkösanomat. Posti- ja lennätinhallitus antoi lokakuun 6 päivänä 1932 lisämääräyksiä DLT- ja WLT-sähkösanomien vaihdosta Suomen ja Australian mantereen sekä erinäisten saarten välillä. — (Plh:n kk. N:o 88 6/10 1932.)

Joulu- ja uudenvuodentervehdyssähkösanomat. Joulukuun 14 päivän 1932 ja tammi-kuun 6 päivän 1933 välisenä aikana,

Avgifter i posttrafiken med utlandet. Genom förordning av den 14 oktober 1932 fastställdes de i ovannämnda avtal angående utväxling av postpaket mellan Finland och Amerikas Förenta Stater förutsatta avgifter, vilka få av Finland bestämmas, från och med den 17 oktober 1932. — (Ptst:s cirk. N:o 100 15/10 1932.)

Med upphävande av de i post- och telegrafstyrelsens cirkulär N:o 152 av den 21 november 1929 fastställda avgifter, vilka utöver vanliga postavgifter skulle erläggas för luftbrevförsändelser och allmänna internationella postanvisningar till utoméuropeiska länder, fastställde post- och telegrafstyrelsen, på grund av behörigt bemyndigande, beloppet av nämnda avgifter från och med den 20 mars 1932. — (Ptst:s cirk. N:o 32 17/3 1932.)

Internationell frimärksutställning. Från den 22 mars till den 1 april 1932 anordnades i Australien, i Sydney, den femte internationella frimärksutställningen, där även post- och telegrafstyrelsen utställt ett antal finska frimärken.

Telegraftrafiken.

XLT-telegram. Till följd av judarnas nyårsfest anordnades från och med den 26 september till och med den 10 oktober 1932 utväxling av billiga nyårshälsningstelegram mellan Finland och Tyskland enligt de i post- och telegrafstyrelsens cirkulär N:o 111/1931 meddelade föreskrifterna. — (Ptst:s cirk. N:o 79 10/8 1932.)

DLT- och WLT-telegram. Post- och telegrafstyrelsen utfärdade den 6 oktober 1932 tillägsbestämmelser angående utväxling av DLT- och WLT-telegram mellan Finland och Australiska fastlandet samt särskilda öar. — (Ptst:s cirk. N:o 88 6/10 1932.)

Jul- och nyårshälsningstelegram. Under tiden från den 14 december 1932 till den 6 januari 1933, nämnda dagar medräknade,

mainitut päivät mukaan luettuina, toimeenpantiin joulu- ja uudenvuodentervehdys-sähkösanomien vaihto toiselta puolen Suomen, toiselta erinäisten Euroopan, Aasian ja Amerikan maiden välillä, määrätyn ehdoin. — (Plh:n kk. N:o 108 10/11 1932.)

Kultafrangin vasta-arvo Suomen rahassa. Sen johdosta, että Suomen rahan arvo kultafrangiin verrattuna vuoden 1931 loppupuolella muuttui, määräsi Tasavallan Presidentti, valtioneuvostossa tapahtuneissa esitelyissä, että kultafrangin vasta-arvo Suomen rahassa, mitä Suomen kansainväliseen lennätin- ja puhelinliikenteeseen tulee, oli 7 päivästä tammikuuta 1932 alkaen oleva kaksitoista (12) markkaa, 7 päivästä maaliskuuta 1932 alkaen yksitoista (11) markkaa, 1 päivästä toukokuuta 1932 alkaen kymmenen (10) markkaa ja 15 päivästä elokuuta 1932 alkaen kaksitoista (12) markkaa. — (Plh:n kk. N:ot 135 31/12 1931, 23 27/2, 40 16/4 ja 80 10/8 1932.)

Puhelinliikenne.

Muutoksia ja lisäyksiä kansainvälisessä puhelinliikenteessä sovellettaviin sääntöihin. Tammikuun 1 päivästä 1932 alkaen astuivat voimaan erinäiset muutokset ja lisäykset puhelinliikenteessä Euroopan maiden kanssa sovellettaviin sääntöihin. — (Plh:n kk. N:o 132 23/12 1931.)

Suomen ja ulkomaiden välillä avattuja puhelinnyhteyksiä. Puhelinnyhteys Suomen ja Uuden Seelannin välillä avattiin 1 päivänä tammikuuta 1932, Suomen ja Saaralueen välillä 5 päivänä heinäkuuta 1932, sekä Suomen ja Egyptin välillä, Lontoon tietä, 10 päivänä elokuuta ja Berlinin tietä 25 päivänä syyskuuta 1932. — (Plh:n kk. A-liite N:ot 1 22/1, 8 22/7, 9 9/8 ja 10 27/9 1932.)

Radioliikenne.

Langaton lennätinyhteys avattiin 8 päivänä syyskuuta 1932 Suomen ja Alankomaiden välillä.

anordnades utväxling av jul- och nyårshälsningstelegram mellan Finland å ena samt vissa länder i Europa, Asien och Amerika å andra sidan på bestämda villkor. — (Ptst:s cirk. N:o 108 10/11 1932.)

Ekvivalenten för guldfranc i finskt mynt. I anledning därav, att det finska myntets värde i förhållande till guldfrancen i slutet av år 1931 förändrats, förordnade Republikens President, vid föredragningar i statsrådet, att ekvivalenten för guldfranc i finskt mynt, vad angår Finlands internationella telegraf- och telefontrafik, skulle från och med den 7 januari 1932 utgöra tolv (12) mark, från och med den 7 mars 1932 elva (11) mark, från och med den 1 maj 1932 tio (10) mark och från och med den 15 augusti 1932 tolv (12) mark. — (Ptst:s cirk. N:ris 135 31/12 1931, 23 27/2, 40 16/4 och 80 10/8 1932.)

Telefontrafiken.

Ändringar i och tillägg till reglerna rörande internationell telefontrafik. Från och med 1 januari 1932 trädde i kraft särskilda ändringar i och tillägg till reglerna rörande telefontrafik med europeiska länder. — (Ptst:s cirk. N:o 132 23/12 1931.)

Mellan Finland och utlandet öppnade telefonförbindelser. Telefonförbindelse mellan Finland och Nya Zeeland öppnades den 1 januari 1932, mellan Finland och Saarområdet den 5 juli 1932 samt mellan Finland och Egypten den 10 augusti via London och den 25 september 1932 via Berlin. — (Ptst:s cirkulärsamling: Bihang A N:ris 1 22/1, 8 22/7, 9 9/8 och 10 27/9 1932.)

Radiotrafiken.

Trådlös telegrafförbindelse mellan Finland och Nederländerna öppnades den 8 september 1932.

II. Posti- ja lennätinhallitus sekä posti- ja lennätinpiirit.

A. Posti- ja lennätinhallitus.

Posti- ja lennätinhallituksen muodostavat posti- ja lennätinlaitoksen pääjohtaja posti- ja lennätinhallituksen päällikkönä ja kolme johtajaa hallituksen jäsenenä ja kukin osastonsa päällikkönä, nimittäin postiosaston, lennätinosaston ja kansliaosaston.

Kuten IV luvusta käy selville oli posti- ja lennätinhallituksen palveluksessa vuoden 1932 lopussa — paitsi pääjohtajaa ja johtajia — yhteensä 128 viran- tai toimenhaltijaa.

Käsiteltäviä asioita.

Vuosina 1932 ja 1931 posti- ja lennätinhallituksen käsiteltäviksi tulleiden, diareihin merkittyjen asioiden samoinkuin sieltä lähetettyjen toimituskirjojen lukumäärä, lukuunottamatta toimipaikkojen määrättyinä aikoina lähetettäviä tilejä y. m. s., näkyy seuraavasta taulukosta.

Posti- ja lennätinhallitukseen tulleita asioita ja sieltä lähetettyjä toimituskirjoja vuosina 1932 ja 1931.
Antal till post- och telegrafstyrelsen inkomna ärenden och därifrån utgående expeditioner under åren 1932 och 1931.

Vuosi. År.	Tulleita asioita. Inkomna ärenden.						Lähetettyjä toimituskirjoja. Utgående expeditioner.						Tulleita ja lähetettyjä yhteensä. Summa inkomna och utgående.
	Postiosasto. Postavdelningen.	Lennätinosasto. Telegrafavdelningen.	Kansliaosasto. Kansliavdelningen.	Tilhoimisto. Räkenskapsbyrån.	Ulkonaan- toimisto. Utrikesbyrån.	Yhteensä. Summa.	Postiosasto. Postavdelningen.	Lennätinosasto. Telegrafavdelningen.	Kansliaosasto. Kansliavdelningen.	Räkenskapsbyrån.	Tilhoimisto. Utrikesbyrån.	Ulkonaan- toimisto. Utrikesbyrån.	
1932	6 448	10 313	4 827	17 913	1 827	41 328	11 097	18 548	6 761	27 687	1 648	6 741	107 069
1931	7 296	10 864	4 250	18 431	2 080	42 921	12 572	17 495	7 091	26 575	2 150	6	108 804

B. Posti- ja lennätinpiirit.

Valtakunta on 1 päivästä tammikuuta 1927 ollut jaettuna seitsemään postipiiriin, niihin luettuna postivaunupiiri, joita, paitsi viimeksi mainittua, kesäkuun 1 päivästä 1927 alkaen kutsutaan posti- ja lennätinpiireiksi.

II. Post- och telegrafstyrelsen samt post- och telegrafdistrikten.

A. Post- och telegrafstyrelsen.

Post- och telegrafstyrelsen utgöres av generaldirektören för post- och telegrafverket såsom chef för post- och telegrafstyrelsen och tre direktörer såsom ledamöter av styrelsen och chefer var för sin avdelning, nämligen postavdelningen, telegrafavdelningen och kansliavdelningen.

Såsom av IV kap. framgår voro vid post- och telegrafstyrelsen vid utgången av år 1932 anställda — förutom generaldirektören och direktörerna — sammanlagt 128 innehavare av tjänst eller befattning.

Behandlade ärenden.

Antalet under åren 1932 och 1931 till post- och telegrafstyrelsens behandling inkomna diarietförda ärenden, däri icke inberäknat från anstalterna på bestämda tider inkomna redovisningar m. m. d., ävensom från post- och telegrafstyrelsen utgående expeditioner framgår av efterföljande tablå.

B. Post- och telegrafdistrikten.

Från den 1 januari 1927 är riket indelat i sju postdistrikt, däri inberäknat postkupédistriktet, vilka, utom det sistnämnda, från den 1 juni 1927 kallas post- och telegrafdistrikt. Varje distrikt före-

Kussakin piirissä on postitarkastaja. Postitarkastajat ovat sijoitetut Helsinkiin, Viipuriin, Kuopioon, Vaasaan, Maarianhaminaan ja Rovaniemeen.

Piirikonttorien henkilökunnan suhteen viitataan siitä oleviin tiedonantoihin IV luvussa.

Kiinteiden posti- tai posti- ja lennätin-toimipaikkojen lukumäärän kussakin piirissä näyttää taulukko, joka on liitetty III luvussa olevaan selostukseen toimipaikoista.

III. Toimipaikat ja kirjelaatikat.

A. Toimipaikat.

1. Kiinteät toimipaikat.

Tässä yhteydessä ovat huomattavat yksinomaan posti- sekä posti- ja lennätintoi-
mipaikat. Toimipaikat, jotka ovat yksinomaan joko lennätintoi-
mipaikkoja tai puhelintoi-
mipaikkoja, ovat mainitut erikseen edelliset X:ssä ja jälkimmäiset XI:ssä luvussa.

Kiinteiden toimipaikkojen lukumäärissä vuoden 1932 aikana tapahtuneet muutokset samoin kuin näiden toimipaikkojen jakautuminen posti- ja lennätinpiirittäin sanotun vuoden lopussa sekä niiden lukumäärän suhde kunkin läänin pinta-alaan ja väkilukuun näkyvät seuraavista taulukoista.

stäs av en postinspektör. Postinspektörerna äro stationerade i Helsingfors, Viborg, Kuopio, Vasa, Mariehamn och Rovaniemi.

I fråga om den vid distriktskontoren anställda personalen hänvisas till uppgifterna därom i IV kapitlet.

Antalet fasta post- eller post- och telegrafanstalter i de skilda distrikten framgår av den i samband med redogörelsen över anstalterna intagna tablån i kap. III.

III. Anstalter och brevlådor.

A. Anstalter.

1. Fasta anstalter.

I detta sammanhang hava endast post-samt post- och telegrafanstalter observerats. De anstalter, vilka funktionera endast såsom telegrafanstalter eller telefonanstalter, äro omnämnda särskilt, de förra i X och de senare i XI kap.

Under år 1932 inträffade förändringar uti antalen fasta anstalter ävensom dessa anstalters fördelning post- och telegraf-distriktsvis vid utgången av sagda år samt deras förhållande till areal och folkmängd i vart och ett län framgå av följande tablåer.

Kiinteiden toimipaikkojen lukumäärissä v. 1932 kuluessa tapahtuneet muutokset. — Under år 1932 inträffade förändringar uti antalen fasta anstalter.

	Konttoreja. Kontor.		Toimistoja. Expeditioner.	Postiasemia I. Postastationer I.	Postiasemia II. Postastationer II.	Postipysäkkejä. Postihaltipunkter.	Yhteensä. Summa.
	Pääkonttoreja. Huvvkonttor.	Haar- osastoja. Filialer.					
Vuoden 1931 lopussa oli — Vid utgången av år 1931 funnos	39	57	450	664	329	1 562	3 101
Uusia — Nya	—	+ 3	—	+ 6	+ 1	+ 30	+ 40
Muodostettuja — Ombildade	—	—	+ 2	+ 1	+ 9	— 12	+ 0
Lakkautettuja — Indragna	—	—	—	—	—	— 2	— 2
Vuoden 1932 lopussa oli — Vid utgången av år 1932 funnos	39	60	452	671	339	1 578	3 139

Kiinteät toimipaikat posti- ja lennätinpiirittain. v. 1932 lopussa. — De fasta anstalterna post- och telegraf-distriktsvis vid slutet av år 1932.

Posti- ja lennätinpiiri. — Post- och telegrafdistrikt.	Konttoreja. Kontor.		Toimistoja. Expeditioner.	Postiasemia I. Postastationer I.	Postiasemia II. Postastationer II.	Postiyksikkeitä. Postihenkilöt.	Yhteensä. Summa.
	Pääkonttoreja. Huvudkontor.	Haara- osastoja. Filialer.					
Helsingin piiri — Helsingfors distrikt	13	43	127	207	84	386	860
Viipurin piiri — Viborgs distrikt	6	6	96	132	53	323	616
Kuopion piiri — Kuopio distrikt	8	4	85	132	95	425	749
Vaasan piiri — Vasa distrikt	7	4	123	153	73	297	657
Ahvenanmaan piiri — Ålands distrikt....	1	—	1	16	7	8	33
Lapin piiri — Lapplands distrikt	4	3	20	31	27	139	224
Koko maassa yhteensä — Summa för hela landet	39	60	452	671	339	1 578	3 139
Lisäys (+) tai vähennys (—) vuodesta 1922)	—1	+ 44	+41	+190	+112	+220	+606
Ökning (+) eller minskning (—) från år 1922)	—2.5%	+275.0%	+9.9%	+39.5%	+49.3%	+16.2%	+23.9%

Kiinteiden toimipaikkojen lukumäärän, pinta-alan ja väkiluvun välinen suhde eri lääneissä vuonna 1932 ja koko maassa vuosina 1932, 1931 ja 1922. — De fasta anstalternas förhållande till areal och folkmängd i de olika länen år 1932 ävensom i hela landet åren 1932, 1931 och 1922.

Lääni tai maakunta. Län eller landskap.	Pinta-ala, neljäkilo- metreissi. kvadratkilometer.	Väkiluku joulukuun 31 p:nä 1931 ¹⁾ . Folkmängd den 31 december 1931 ¹⁾ .	Kiinteiden toimipaikkojen lukumäärä. Antal fasta anstalter.						Yhteensä. Summa.	Jokaisen kiinteän toimipaikan osalle tuli keskimäärin På varje fast anstalt belöpte sig i medeltal	
			Konttoreja. Kontor.	Expeditioner.	Toimistoja. Postastationer I.	Postiasemia I. Postastationer I.	Postiasemia II. Postastationer II.	Postiyksikkeitä. Postihenkilöt.		neljäkilo- metrejä, område i kvadrat- kilom.	asukkaita, antal invånare.
Uudenmaan — Nylands	12 139	532 168	6	25	50	67	27	142	317	38.3	1 679
Turun ja Porin — Åbo och Björneborgs	22 874	521 597	5	12	58	103	40	154	372	61.5	1 402
Ahvenanmaan — Ålands	1 442	27 560	1	—	1	16	7	8	33	43.7	835
Hämeen — Tavastehus	20 970	391 727	3	7	54	78	35	177	354	59.2	1 107
Viipurin — Viborgs	43 115	630 088	6	6	88	109	48	278	535	80.6	1 178
Mikkelin — S:t Michels	23 288	204 536	3	1	23	33	29	120	214	108.8	956
Kuopion — Kuopio	44 096	377 134	3	2	44	86	43	264	442	98.8	853
Vaasan — Vasa	41 348	582 232	5	3	78	98	50	181	415	99.6	1 403
Oulun — Uleåborgs	179 007	430 463	7	4	51	81	60	254	457	391.7	942
Koko maassa — Hela landet	388 279	3 697 505	39	60	452	671	339	1 578	3 139	123.7	1 178
» » » » V. 1931 År			39	57	450	664	329	1 562	3 101	125.2	1 180
» » » » » 1922 »			40	16	411	481	227	1 358	2 533	153.0	1 343

2. Liikkuvat toimipaikat.

Liikkuvia toimipaikkoja edustivat ainoastaan junien mukana kulkevat posti- ja postiljoonivaunut. Postivaunuissa ovat, kuten ennenkin, työskennelleet virkamie-

2. Ambulanta anstalter.

De ambulanta anstalterna utgjordes endast av de bantågen åtföljande post- och postiljonskupéerna. I postkupéerna har, såsom även tidigare varit fallet, arbetet

¹⁾ Tietoja asukasluvusta v. 1932 ei ollut saatavissa taulua laadittaessa.

²⁾ Folkmängdsuppgifter för år 1932 funnos ej att tillgå vid tabellens uppgörande.

het postiljoonien avustamina, postiljoonivaunuissa taas postiljoonit yksin.

Jos liikkuvia vaunupostitoimipaikkoja katsotaan olevan yhtä monta kuin yhden vuorokauden aikana kulkevia junia, joita posti- tai postiljoonivaunu seuraa, oli näitä vaunupostitoimipaikkoja vuoden 1932 lopussa:

Postivaunuja — Postkupéer	57
Postiljoonivaunuja — Postiljonskupéer	93
Yhteensä — Summa	150

Paitsi liikkuvissa toimipaikoissa, kuljettiin postia rautateitse myös suljetuissa pusseissa konduktöörivaunuissa sekä sitapaitsi kirjelaatikoissa muissakin kuin postia kuljettavissa junissa.

utförts av tjänstemän med biträde av postiljoner, i postiljonskupéerna åter enbart av postiljoner.

Anses antalet ambulanta kupépostanstalter vara lika stort som antalet under ett dygn trafikerande tåg, vilka åtföljas av post- eller postiljonskupé, så utgjorde dessa kupépostanstalters antal vid utgången av år 1932:

Förutom med de ambulanta anstalterna, befordrades post å järnväg jämväl i slutna påsar uti konduktörsvagnar samt dessutom i brevlådor, utställda även å icke postförande tåg.

B. Kirjelaatikat.

B. Brevlådor.

Kirjelaatikkojen lukumäärät läänittäin vuosina 1932, 1931 ja 1922. — Antal brevlådor länsvis åren 1932, 1931 och 1922.

Vuosi. — År.	Uudenmaan lääni. Nylands län.	Turun ja Porin lääni. Åbo och Björneborgs län.	Landskapet Åland.	Ahvenanmaan maakunta.	Hämeen lääni. Ewastehus län.	Viljoonin lääni. Viborgs län.	Mikkelin lääni. St Michels län.	Kuopion lääni. Kuopio län.	Vaasan lääni. Vasa län.	Oulun lääni. Uleåborgs län.	Postivaunupliri. Postkupédistrikteet.	Koko maa. Hela landet.
1932	755	761	64	934	1 151	452	729	900	650	159	6 555	
1931	746	738	62	932	1 121	450	710	911	637	159	6 466	
1922	631	539	45	807	925	341	529	767	461	153	5 198	

Kirjelaatikkojen ja irtolaukkujen lukumäärät vuosina 1932, 1931 ja 1922. — Antal brevlådor och lösväskor åren 1932, 1931 och 1922.

Vuosi. — År.	Kiinteitä kirjelaatikoita. Fasta brevlådor.			Liikkuvia kirjelaatikoita. Ambulatoriska brevlådor.			Yhteensä kiinteitä ja liikkuvia. Summa fasta och ambulatoriska.	Irtolaukkuja. Lösväskor.
	Toimipaikoissa sekä niiden paikallisilla alueilla. Vid anstalter ävensom å dessas lokala områden.	Paikkakunnilla, missä ei ollut toimipaikkaa. Å orter, där anstalt icke fanns.	Yhteensä. Summa.	Höyrylaivoilla. På Ångfartyg.	Junissa. Å bantåg.	Yhteensä. Summa.		
1932	4 216	2 051	6 267	129	159	288	6 555	410
1931	4 190	1 995	6 185	122	159	281	6 466	401
1922	3 405	1 557	4 962	122	114	236	5 198	285
Lisäys (+) tai vähennys (—) vuodesta 1922			+1 305	—	—	+52	+ 1 357	—
Ökning (+) eller minskning (—) från år 1922			+26.3%	—	—	+22.0%	+ 26.1%	—

IV. Henkilökunta.

Katsaus henkilökunnan lukumääriin vuosina 1932 ja 1931.

Sivulla 24 olevasta yhdistelmästä näkyy posti- ja lennätinlaitoksen henkilökunnan lisäys tai vähennys vuonna 1932 verrattuna henkilökuntaan vuonna 1931.

Uusia virkoja.

Vuonna 1932 perustettiin seuraavat uudet *ylimääräiset* postivirat: 5 toimistoapulaisen virkaa. Mitä tulee lennätinosaston alaisiin virkoihin ja toimiin perustettiin sellaisia *vakinaisia*: 1 kolmannen palkkausluokan kolmannen sähköttäjän virka sekä seuraavat *ylimääräiset*: 1 yleisradiokonttorin hoitajan virka, 1 häiriöinsinöörin virka, 1 häiriötekniikon ja 1 suunnittelijan virka, 1 ensimmäisen lennätinmekanikon, 1 ensimmäisen lennätinrevisiorin, 1 yleisradioasemanhoitajan, 1 studion hoitajan, 1 toisen radioteknikon, 1 neljännen radioteknikon sekä 5 puhelinvälittäjän tointa.

Lakkautettuja virkoja.

Vuonna 1932 lakkautettiin seuraavat *ylimääräiset* postivirat: 1 ensimmäisen kirjurin virka, 18 toimistoapulaisen virkaa ja 1 postiljoonin virka. Lennätinosaston alaisista viroista lakkautettiin seuraava *vakainainen* virka: 1 ensimmäisen palkkausluokan toisen sähköttäjän virka.

Henkilömuutoksia.

Posti- ja lennätinlaitoksen henkilökunnassa vuonna 1932 tapahtuneista muutoksista mainittakoon seuraavat:

18 virkailijaa (11 miestä, 7 naista) kuoli, joista 2 palveli posti- ja lennätinhallituksessa, 2 postivaunupiirissä, 11 konttoreissa ja 3 muissa toimipaikoissa.

Omasta pyynnöstään erosi 16 virkailijaa (11 miestä, 5 naista), joista 1 palveli posti-

IV. Personal.

Översikt av personalantalen åren 1932 och 1931.

Av sammandraget å sidan 24 framgår ökningen eller minskningen av personalen under år 1932 jämfört med år 1931.

Nya tjänster.

Under år 1932 inrättades följande nya *extra* posttjänster: 5 expeditionsbiträdestjänster. Vad telegrafavdelningen underlydande tjänster och befattningar vidkommer inrättades sådana *ordinarie*: 1 tredje telegrafisttjänst av tredje avlöningsklass samt följande *extra*: 1 föreståndaretjänst för rundradiokontoret, 1 störingsingenjör-, 1 störingstekniker och 1 konstruktörstjänst, 1 första telegrafmekaniker, 1 första telegrafrevisors, 1 föreståndare för rundradiostation, 1 föreståndare för studion, 1 andra radiotekniker, 1 fjärde radiotekniker samt 5 telefonisttjänster.

Indragna tjänster.

Under år 1932 indrogos följande *extra* posttjänster: 1 första bokhållare-, 18 expeditionsbiträdestjänster och 1 postiljons-tjänst. Av telegrafavdelningen underlydande tjänster indrogos följande *ordinarie* tjänst: 1 andra telegrafisttjänst av första avlöningsklass.

Personalförändringar.

Beträffande personalförändringarna vid post- och telegrafverket under år 1932 må följande anföras:

18 befattningshavare (11 män, 7 kvinnor) avledo, av vilka 2 voro anställda vid post- och telegrafstyrelsen, 2 voro anställda i postkupédistriktet, 11 vid kontor och 3 vid övriga anstalter.

På egen begäran avgingo 16 befattningshavare (11 män, 5 kvinnor), av vilka 1 var

Ryhmät. — Grupper.	Vakinaisia. Ordinarie.		Yli- määräisiä. Extra.		Yhteensä. Summa.		Ryhmät. — Grupper.	Vakinaisia. Ordinarie.		Yli- määräisiä. Extra.		Yhteensä. Summa.	
	Män.	Kvinnor. Naisia.	Män.	Kvinnor. Naisia.	Män.	Kvinnor. Naisia.		Män.	Kvinnor. Naisia.	Män.	Kvinnor. Naisia.	Män.	Kvinnor. Naisia.
Revisoreja — Revisorer ..	3	2	1	—	4	2	Lennätinkonttorinhoitajia — Föreståndare för telegraf- kontor	4	—	—	—	4	—
Apulaisrevisoreja — Biträ- dande revisorer	—	6	2	—	2	6	Puhelinkeksuksenhoitaja — Föreståndare för telefon- central	1	—	—	—	1	—
Kassanhoitaja — Kassör ..	1	—	—	—	1	—	Radioasemienhoitajia — Fö- reståndare för radiostatio- ner	2	—	1	—	3	—
Apulaiskassanhoitaja — Bi- trädande kassör	—	1	—	—	—	1	Yleisradioasemien hoitajia — Föreståndare för rund- radiostationer	1	—	1	—	2	—
Ensimmäisiä kirjureja — Första bokhållare	—	4	—	1	—	5	Studionhoitaja — Förestån- dare för studio	—	—	1	—	1	—
Kirjanpitäjä — Bokföraro ..	1	—	—	—	1	—	Ensimm. radioteknikkoja — Första radiotekniker	—	—	2	—	2	—
Vanhempia laskuapulaisia — Äldre räknebiträden	1	3	—	6	1	9	Toisia radioteknikkoja — An- dra radiotekniker	—	—	11	—	11	—
Nuorempia laskuapulaisia — Yngre räknebiträden	—	—	—	2	—	2	Kolmas radioteknikko — Tredje radiotekniker	—	—	1	—	1	—
Kanslia-apulaisia — Kansli- biträden	—	2	—	1	—	3	Neljänsiä radioteknikkoja — Fjärde radiotekniker	—	—	8	—	8	—
Puhtaaksikirjoittaja — Ren- skriverska	—	1	—	—	—	1	Viides radioteknikko — Femte radiotekniker	—	—	1	—	1	—
Toimistoapulaisia — Expedi- tionsbiträden	—	—	—	3	—	3	Ensimmäisiä ekspeditöörejä — Första expeditörer ..	11	—	—	—	11	—
Ulkomaantoimisto. — Utrikesbyrån.	10	19	3	13	13	32	Kontrollöörejä — Kontrollö- rer	12	1	—	—	12	1
Toimistopäällikkö — Byrå- chef	1	—	—	—	1	—	Ekspeditöörejä — Expedi- törer	40	36	2	3	42	39
Notaareja — Notarier	1	—	1	—	2	—	Ensimmäisiä lennätinmeka- nikkoja — Första telegraf- mekaniker	7	—	1	—	8	—
Ensimmäinen kirjuri — Första bokhållare	—	1	—	—	—	1	Toisia lennätinmekanikkoja — Andra telegrafmekaniker	17	—	2	—	19	—
Kaikki osastot — Samtliga avdelningar	36	41	22	24	58	65	Ensimmäisiä kirjureja — Första bokhållare	54	88	—	—	54	88
Vahtimestareita — Vaktmäst- tare	5	—	4	—	9	—	Ensimmäisiä sähköttäjiä — Första telegrafister	35	13	1	—	36	13
Yhteensä — Summa	41	41	26	24	67	65	Toisia sähköttäjiä — Andra telegrafister	57	16	2	—	59	16
Postitarkastajain piirikont- torit. — Postinspektörer- nas distriktskontor.							Kolmansia sähköttäjiä — Tredje telegrafister	45	66	2	3	47	69
Postitarkastaja — Post- inspektörer	5	—	—	—	5	—	Ensimmäisiä lennätinrevii- soreja — Första telegraf- revisorer	24	—	1	—	25	—
Ensimmäisiä ekspeditöörejä — Första expeditörer ..	4	—	—	—	4	—	Toisia lennätinrevisoreja — Andra telegrafrevisorer ..	17	—	1	—	18	—
Ekspeditööri — Expeditör ..	1	—	—	—	1	—	Kirjureja — Bokhållare ..	41	190	4	1	45	191
Ensimmäisiä kirjureja — Första bokhållare	3	2	—	—	3	2	Postikonttorien haarasas- ton hoitajia — Förestån- dare för postkontorsfili- aler	—	—	23	16	23	16
Kirjureja — Bokhållare ..	1	4	—	—	1	4	Postitoimistonhoitajia — Föreståndare för postex- peditioner	182	248	—	—	182	248
Toimistoapulaisia — Expedi- tionsbiträden	—	—	—	2	—	2	Posti- ja lennätintuomiston- hoitajia — Föreståndare för post- och telegrafex- peditioner	2	20	—	—	2	20
Postiljooni — Postiljon ..	1	—	—	—	1	—	Puhelinvälittäjiä — Telefo- nister	—	21	1	276	1	297
Yhteensä — Summa	15	6	—	2	15	8							
Toimipaikat ja linjat. — Anstalter och linjer.													
Postikonttorinhoitajia — Föreståndare för post- kontor	5	—	—	—	5	—							
Posti- ja lennätinkonttorin- hoitajia (joista 2 samalla hoiti postitarkastajan tointa) — Föreståndare för post- och telegrafkontor (2 av dessa därjämte postinspektörer)	31	3	—	—	31	3							

Ryhmät. — Grupper.	Vakinaisia. Ordinarie.		Yli- määräisiä. Extra.		Yhteensä. Summa.		Ryhmät. — Grupper.	Vakinaisia. Ordinarie.		Yli- määräisiä. Extra.		Yhteensä. Summa.	
	Män.	Kvinnor.	Män.	Kvinnor.	Män.	Kvinnor.		Män.	Kvinnor.	Män.	Kvinnor.	Män.	Kvinnor.
Puhelinapulaisia — Telefonbiträden	—	—	5	14	5	14	Postipysäkin hoitajia (jotka osittain samalla toimivat maalaiskirjeenkantajina) — Posthaltpunktsföreståndare (delvis tillika lantbrevbärare)	1169	409	—	—	1169	409
Toimistoapulaisia — Expeditionsbiträden	—	—	12	246	12	246	Henkilöitä, jotka urakalla tai muulla tavoin toimittavat postinkuljetusta, maalaiskirjeenkantoa y. m. — Personer, vilka på entreprenadavtal eller annorledes tjänstgjorde vid postförling, lantbrevbäring m. m.	2898	1074	—	—	2898	1074
a) Konemestari — Maskinmästare	588	702	83	559	671	1261	d) Yhteensä — Summa	4067	1483	—	—	4067	1483
Koneenkäyttäjät — Maskinister	1	—	—	—	1	—		6067	2621	675	686	6742	3307
Vahtimestareja — Vaktmästare	4	—	—	—	4	—	Posti- ja lennätinhallitus — Post- och telegrafstyrelsen	41	41	26	24	67	65
Postiljooneja — Postiljoner	14	2	7	3	21	5	Postitarkastajain piirikonttorit — Postinspektörernas distriktskontor	15	6	—	2	15	8
Autonkuljettajia — Automobilförare	817	—	303	—	1120	—	Toimipaikat ja linjat — Anstalter och linjer	6067	2621	675	686	6742	3307
Asiapoikia — Asiatyttöjä — Telegrambud	—	—	90	—	90	—		6067	2621	675	686	6742	3307
b) Asiapoikia — Asiatyttöjä — Telegrambud	—	—	116	50	116	50	Koko henkilökunta — Hela personalen	6123	2668	701	712	6824	3380
Maaseutupuhelinasemainhoitajia — Föreståndare för telefonstationer å landsorten	—	—	76	74	76	74							
Postiasemain I hoitajia — Föreståndare för poststationer I	341	330	—	—	341	330							
Postiasemain II hoitajia — Föreståndare för poststationer II	235	104	—	—	235	104							
c) Postiasemain II hoitajia — Föreståndare för poststationer II	576	434	76	74	652	508							

Henkilökunnan lisäys tai vähennys vuodesta 1931. — Personalens ökning eller minskning från år 1931.

Ryhmät. — Grupper.	Henkilökunta. — Personal.			
	1932.	1931.	Lisäys (+) tai vähennys (-) v:sta 1931. Ökning (+) eller minskning (-) från år 1931.	
			Luku. Antal.	%.
Hallitus — Styrelsen	132	128	+ 4	+ 3.1
Postitarkastajain piirikonttorit: — Postinspektörernas distriktskontor:	23	23	± 0	± 0.0
Toimipaikat ja linjat: — Anstalter och linjer:				
a)	1 932	1 909	+ 23	+ 1.2
b)	1 407	1 390	+ 17	+ 1.2
c)	1 160	1 104	+ 56	+ 5.1
d)	5 550	5 599	- 49	- 0.9
Yhteensä — Summa	10 204	10 153	+ 51	+ 0.5

vaunupiirissä, 14 konttoreissa ja 1 muussa toimipaikassa.

Toimipaikoissa oleviin virkoihin nimitettiin 48 henkilöä (32 miestä, 16 naista), joista 38 (27 miestä, 11 naista) ylennettiin

anställd i postkupédistriktet, 14 voro anställda vid kontor och 1 var anställd vid annan anstalt.

Till tjänster vid anstalterna utnämndes 48 personer (32 män, 16 kvinnor), av vilka 38 (27 män, 11 kvinnor) blevo be-

tai siirrettiin entisestä virastaan posti- ja lennätinlaitoksessa muuhun virkaan laitoksessa, kun taas 10 henkilöä (5 miestä, 5 naista) astui ensi virkaansa laitoksessa.

Lakkautuspalkalle asetettiin 3 henkilöä (naisia).

Virasta erotettiin 7 henkilöä (6 miestä, 1 nainen).

Uusia harjoittelijoita.

Posti- ja lennätinhallitus otti vuonna 1932 posti- ja lennätinlaitokseen 50 uutta harjoittelijaa.

V. Postinkuljetus.

Postia on vuonna 1932 kuljetettu valtakunnan rajojen sisällä kuten ennenkin maanteitse, rautateitse ja vesitse. Mitä postinkuljetukseen Suomen ja ulkomaiden välillä tulee, toimitettiin sitä, paitsi rautateitse ja vesitse, myös ilmateitse linjoilla Helsinki—Tallinna, Helsinki—Tukholma sekä Helsinki—Turku—Tukholma. Maantiepostinkuljetuksen edistämiseksi on viime vuosina perustettu useita posti- ja lennätinlaitoksen omia autolinjoja. Allaolevassa taulukossa on luettelo posti- ja lennätinlaitoksen autolinjoilla kuljetetuista matkustajista. Paitsi posti- ja lennätinlaitoksen autolinjoilla on postia kuljetettu myös useilla yksityisillä linjoilla.

fordrade eller transporterade från tidigare innehavd tjänst vid post- och telegrafverket till annan sådan, medan åter 10 personer (5 män, 5 kvinnor), tillträdde sin första befattning vid verket.

På indragningsstat uppfördes 3 personer (kvinnor).

Från tjänsten avskedades 7 personer (6 män, 1 kvinna).

Nya praktikanter.

Post- och telegrafstyrelsen har under år 1932 antagit till post- och telegrafverket 50 nya praktikanter.

V. Postföring.

Såsom även tidigare har postföring inom rikets gränser under år 1932 verkställtts å landsväg, järnväg och sjöledes. Beträffande postbefordringen mellan Finland och utlandet verkställdes sådan, förutom å järnväg och sjöledes, jämväl luftledes å linjerna Helsingfors—Tallinn, Helsingfors—Stockholm samt Helsingfors—Åbo—Stockholm. För landsvägspostföringens utvecklande har under de senaste åren inrättats flere post- och telegrafverkets egna automobilinjer. Nedanstående tablå utvisar å post- och telegrafverkets automobilinjer befordrade passagerares antal. Utom å post- och telegrafverkets automobilinjer har även å flere enskilda sådana post befordrats.

Posti- ja lennätinlaitoksen autoilla kuljetettujen matkustajien lukumäärät vuonna 1932. — Antalet av med post- och telegrafverkets automobiler befordrade passagerare år 1932.

Tilittävä toimipaikka. — Redovisande anstalt.	Matkan pituus. Vägens längd. Km.	Matkustajain lukumäärät. Passagerarnas antal.
Gamlakarleby — Kokkola	164 088	32 208
Heinola	45 258	13 570
Helsinki — Helsingfors	63 304	2 719
Hämeenlinna	74 286	8 968
Joensuu	177 637	27 434
Kauliranta	120 435	10 985
Kontiomäki	179 875	4 067
Kristinestad — Kristiinankaupunki	41 163	9 104

Tilittävä toimipaikka. — Redovisande anstalt.	Matkan pituus. Vägens längd. Km.	Matkustajain lukumäärät. Passagerarnas antal.
Lauttakylä	44 321	14 000
Myllymäki	85 258	11 244
Mäntyharju	81 508	11 292
Oulu	253 673	21 930
Pori	248 086	25 673
Rovaniemi	592 730	36 532
Sortavala	58 522	6 537
Suolahti	101 380	11 760
Tampere	123 995	12 558
Turku — Åbo	35 103	3 849
Vammala	25 520	6 024
Värtsilä	22 786	3 291
Ähtäri	50 220	12 349
Yhteensä — Summa	2 589 148	286 094

Postinkuljetus vuosina 1932, 1931 ja 1922. — Postföringen åren 1932, 1931 och 1922.

Vuosi. År.	Maantieposti. Landsvägspost.		Rautatieposti. Järnvägspost.		Laivaposti. Sjöpost.		Lentoposti. Luftpost.		Yhteensä. Summa.	
	Pituus- km. Längd- km.	Postinkul- kemia km. Postförda km.	Pituus- km. Längd- km.	Postinkul- kemia km. Postförda km.	Pituus- km. Längd- km.	Postinkul- kemia km. Postförda km.	Pituus- km. Längd- km.	Postinkul- kemia km. Postförda km.	Pituus- km. Längd- km.	Postinkul- kemia km. Postförda km.
1932	73 894	17 698 639	5 147	15 742 343	21 782	2 842 667	775	180 610	101 598	36 464 259
1931	74 875	17 185 069	5 068	9 508 547	20 215	2 672 397	775	165 825	100 933	29 531 838
1922	58 126	10 830 330	4 227	5 976 200	18 675	2 259 232	—	—	81 028	19 065 762
	<i>% koko sen tien pituudesta, minkä eri lajia olevat postit ovat yhteensä kulkeneet:</i> <i>% av hela den väglängd, å vilken post av ett eller annat slag befordrats:</i>									
	72.7	—	5.1	—	21.4	—	0.8	—	—	—
	<i>% postin kulkemien kilometrien koko lukumäärästä: — % av hela antalet postförda kilometer:</i>									
	—	48.5	—	43.2	—	7.8	—	0.5	—	—

Maantiepostinkuljetus vuosina 1932, 1931 ja 1922. — Landsvägspostföringen åren 1932, 1931 och 1922.

Vuosi. — År.	Postinkuljetuslinjoja. Postföringslinjer.		Maalaiskirjeenkantolinjoja. Lantbrevbäringslinjer.		Yhteensä. Summa.	
	Tienpituus km. Väglängd i km.	Postinkulkemia km. Postförda km.	Tienpituus km. Väglängd i km.	Postinkulkemia km. Postförda km.	Tienpituus km. Väglängd i km.	Postinkulkemia km. Postförda km.
1932	33 431	7 979 664	40 463	9 718 975	73 894	17 698 639
1931	33 239	7 645 406	41 636	9 539 663	74 875	17 185 069
1922	19 427	4 697 929	38 699	6 132 401	58 126	10 830 330
Lisäys (+) tai vähenys (—) vuodesta 1922.	+ 14 004	+ 3 281 735	+ 1 764	+ 3 586 574	+ 15 768	+ 6 868 309
Ökning (+) eller minskning (—) från år 1922)	+ 72.1 %	+ 69.9 %	+ 4.6 %	+ 58.5 %	+ 27.1 %	+ 63.4 %

Maantiepostinkuljetus.

Maantiepostin (jalka-, auto- ja soutu-
postit mukaanluettuina) kulkemien teiden

Landsvägspostföringen.

Sammanlagda väglängden, varå lands-
vägspost (inkl. gång-, automobil- och rodd-

pituus teki vuoden kuluessa 73 894 kilometriä. Tästä tuli postinkuljetuslinjojen osalle 33 431 kilometriä ja maalaiskirjeenkantolinjojen osalle 40 463 kilometriä. Uusia linjoja avattiin yhteensä 64 kilometriä ja lakkautettiin yhteensä 1 071 kilometriä.¹⁾ Puheenaolevia maantiepostilinjoja kohden jakautuivat nämä muutokset seuraavasti:

poster) under året befordrades, utgjorde 73 894 kilometer. Härav belöpte sig å postföringslinjer 33 431 kilometer och å lantbrevbäringslinjer 40 463 kilometer. Nya linjer öppnades sammanlagt 64 kilometer och indrogos inalles 1 071 kilometer.¹⁾ Fördelade på bägge grupperna av landsvägspostlinjer tedde sig dessa förändringar sålunda:

	Avattuja uusia linjoja. Kilometriä. Öppnade nya linjer. Kilometer.	Lakkautettuja linjoja. Kilometriä. Indragna linjer. Kilometer.
Postinkuljetusta — Postföring	—	867
Maalaiskirjeenkantoa — Lantbrevbäring ..	64	204
Yhteensä — Summa	64	1 071

Maantiepostinkuljetus eri lääneissä vuonna 1932. — Landsvägspostföringen länsvis under år 1932.

Lääni tai maakunta. Län eller landskap.	1		2		3		4	
	Tien pituus km. Väglängd i km.				Postin kulkemia km. Postförda km.			
	Postin- kultu. Post- föring.	Maalais- kirjeen- kanto. Lantbrev- bäring.	Postin- kultu. Post- föring.	Maalais- kirjeen- kanto. Lantbrev- bäring.	Postin- kultu. Post- föring.	Maalais- kirjeen- kanto. Lantbrev- bäring.	Postin- kultu. Post- föring.	Maalais- kirjeen- kanto. Lantbrev- bäring.
Uudenmaan lääni — Nylands län	1 305	2 301	407 515	744 012				
Turun ja Porin lääni — Åbo och Björneborgs län	3 303	5 344	1 165 173	1 271 812				
Ahvenanmaan maakunta — Landskapet Åland	367	533	48 329	97 260				
Hämeen lääni — Tavastehus län	2 283	3 899	892 398	1 096 621				
Viipurin » — Viborgs »	2 683	4 870	768 948	1 305 125				
Mikkelin » — St Michels »	2 589	2 912	651 051	677 683				
Kuopion » — Kuopio »	4 139	4 647	819 712	986 367				
Vaasan » — Vasa »	6 029	6 419	1 287 104	1 667 735				
Oulun » — Uleåborgs »	10 733	9 538	1 939 434	1 872 360				
Koko maa — Hela landet	33 431	40 463	7 979 664	9 718 975				

Postinkuljetus rautateitse.

Rautatiehallituksen päätettyä tammikuun 1 päivästä 1932 väliaikaiselle liikenteelle luovuttaa Lahden—Heinolan radan, toimeenpantiin Lahden ja Heinolan välille kaikenlaatuisen postin kuljetus postiljooni-vaunussa, jonka nimityksenä tuli olemaan L—H (Lahti—Heinola), kahdesti vuorokaudessa kumpaankin suuntaan.

Rautatielinjain pituus, joilla postia kuljettiin vuonna 1932, oli yhteensä 5 147 kilo-

Järnvägspostföringen.

Sedan järnvägsstyrelsen beslutit att från den 1 januari 1932 för provisorisk trafik upplåta Lahti—Heinola järnväg, anordnades mellan Lahti och Heinola befordran av allt slags post i postiljonskupé benämnd L—H (Lahti—Heinola), två gånger i dygnet i vardera riktningen.

Väglängden av de järnvägslinjer, å vilka postföring verkställdes under år 1932, ut-

¹⁾ Lakkautetut linjat, joilla on kuljettu postia joku aika vuodesta 1932, ovat otetut laskuihin sanotulta vuodelta

¹⁾ Indragna linjer, vilka trafikerats under någon tid av år 1932, hava medräknats i kalkylerna för sagda år.

metriä. Postinkulkemien rautatielinjain pituudesta tuli 4 897.5 kilometriä valtionrautateiden ja 249.5 kilometriä yksityisratojen osalle.

gjorde sammanlagt 5 147 kilometer. Av antalet längdkilometer vid järnvägspostföringen belöpte sig 4 897.5 kilometer på statsjärnvägarna och 249.5 kilometer på enskilda banor.

Postin rautateitse kulkemien kilometrien lukumäärät vuosina 1932, 1931 ja 1922. — Antal postförda kilometer vid järnvägspostföringen åren 1932, 1931 och 1922.

Vuosi. — År.	Postin kulkemia kilometrejä. Postförda kilometer.			
	Postivaunussa. I postkupé.	Postiljoonivaunussa. I postiljonskupé.	Muulla kuljetustavalla. Med annat befordringsätt.	Yhteensä. Summa.
1932	5 119 302	2 232 408	2 177 426	9 529 136
1931	5 132 834	2 263 896	2 111 817	9 508 547
1922	4 292 400	905 930	777 870	5 976 200
% postin rautateitse kulkemien kilometrien koko lukumäärästä — % av hela antalet postförda kilometer vid järnvägspostföringen	53.7 %	23.4 %	22.9 %	—

Postinkuljetus vesitse.

Vuonna 1932 toimitettiin postinkuljetusta vesitietä useilla eri linjoilla. Postinkuljetus vesitse on kysymyksessäolevana vuotena lisääntynyt edelliseen vuoteen verrattuna 6.4 %.

Seuraavasta yhdistelmästä nähdään postin vuosina 1932, 1931 ja 1922 vesitietä kulkemien kilometrien lukumäärä jaettuna kartoitetun ynnä kartattoman postin kuljetuksen ja ainoastaan kartattoman postin kuljetuksen osalle.

Sjöpostföringen.

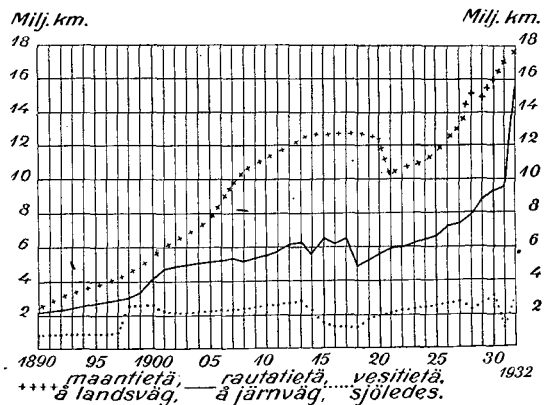
Under år 1932 verkställdes sjöpostföring å flere skilda linjer. Sjöpostföringen har under ifrågavarande år, i jämförelse med närmast föregående år, att uppvisa en ökning, motsvarande 6.4 %.

Av efterföljande sammanställning framgår antalet postförda kilometer vid sjöpostföringen åren 1932, 1931 och 1922 fördelat med avseende därpå, huruvida postföringen omfattat karterad jämte okarterad post eller enbart okarterad post.

Postin vesitietä kulkemien kilometrien lukumäärät vuosina 1932, 1931 ja 1922. — Antal postförda kilometer vid sjöpostföringen åren 1932, 1931 och 1922.

Vuosi. — År.	Postinkulkemia kilometrejä. Postförda kilometer.		
	Kartoitetun ynnä kartattoman postin kuljetuksessa. Karterad och okarterad post.	Ainoastaan kartattoman postin kuljetuksessa. Enbart okarterad post.	Yhteensä. Summa.
1932	1 714 536	1 128 131	2 842 667
1931	1 684 454	987 943	2 672 397
1922	1 538 734	720 498	2 259 232
% postin vesitietä kulkemien kilometrien koko lukumäärästä — % av hela antalet postförda kilometer vid sjöpostföringen	60.3 %	39.7 %	—

Diagr. I. Postin maantietä, rautatietä ja vesitietä kulkevien kilometrien lukumäärät vuosina 1890—1932. Antal postförda kilometer å landsväg, järnväg och sjöledes åren 1890—1932.



Postinkuljetus ilmateitse.

Kuten sivulla 25 mainitaan, toimitettiin postinkuljetusta Suomen ja ulkomaiden välillä myös ilmateitse, linjalla Helsinki—Tallinna 1/5—30/9 välisenä aikana joka päivä, linjalla Helsinki—Tukholma joka päivä 1/9—30/11 sekä linjalla Helsinki—Turku—Tukholma joka päivä 1/5—31/8 välisenä aikana.

Postinkuljetuskustannukset.

Seuraava taulukko näyttää kustannukset postinkuljetuksesta maanteitse, rautateitse, vesitse ja ilmateitse vuosina 1932, 1931 ja 1922.

Postföringen luftledes.

Såsom å sidan 25 omnämnes, upprätthölls postföring mellan Finland och utlandet även luftledes å linjen Helsingfors—Tallinn under tiden 1/5—30/9 varje dag, å linjen Helsingfors—Stockholm alla dagar under tiden 1/9—30/11 samt å linjen Helsingfors—Åbo—Stockholm varje dag under tiden 1/5—31/8.

Postföringskostnader.

Uti följande tablå lämnas uppgifter över kostnaderna för postföringen å landsväg, järnväg, sjöledes och luftledes under åren 1932, 1931 och 1922.

Postinkuljetuskustannukset vuosina 1932, 1931 ja 1922. — Postföringskostnader åren 1932, 1931 och 1922.

V u o s i. — Å r.	Maantiepostin-	Rautatiepostin-	Postinkuljetuk-	Postinkuljetuk-	Yhteensä.
	kuljetuksesta.	kuljetuksesta.	sesta vesiteitse.	sesta ilmateitse.	
	För landsvägs-	För järnvägs-	För sjöpost-	För postföring	Summa.
	postföring.	postföring.	föring.	luftledes.	
	Mk.	Mk.	Mk.	Mk.	Mk.
1932	27 638 736	15 300 000	276 465	1 173 398	44 388 599
1931	26 320 670	515 245	596 463	1 080 543	28 512 921
1922	14 456 878	630 723	259 068	—	15 346 669
Lisäys (+) tai vähennys (—) vuodesta 1931	+1 318 066	+14 784 755	—319 998	+92 855	+15 875 678
Ökning (+) eller minskning (—) från år 1931	+5.0%	+2 869.5	—53.6%	+8.6%	+55.7%
% kaikista postinkuljetuskustan-					
nuksista — % av samtliga post-					
föringskostnader	62.3%	34.5%	0.6%	2.6%	—

Yksityisradoilla suoritettiin korvausta eri rautateiden hallintojen kanssa tehdyn sopimuksen mukaan. Korvaus postinkuljetuksesta vesitse suoritettiin samoin yleensä höyrylaivayhtiöiden ja laivain omistajain kanssa tehtyjen sopimusten mukaan. Ainoastaan siinä tapauksessa, ettei sopimusta ole aikaansaatua, on korvaus maksettu painon mukaan, noudattamalla määräyksiä 23 päivänä toukokuuta 1877 annetussa asetuksessa postinkuljetuksesta yksityisten henkilöiden tai yhtiöiden höyrylaivoilla tai diligensseillä.

Keskimääräinen kustannus penneissä postinkulkemalta kilometriltä oli:

För postföring å privata banor utgick ersättningen enligt kontrakt, avslutade med de skilda järnvägarnas förvaltningar.

Ersättning för sjöpostföringen erlades även över huvudtaget enligt med rederibolagen och fartygsägarna uppgjorda avtal. Dock har ersättningen, därest sådant avtal icke kunnat uppgöras, utgått efter viktberäkning enligt bestämmelserna uti förordningen av den 23 maj 1877 angående postbefordran med enskilda personer eller bolag tillhöriga ångfartyg eller diligenser.

Medelkostnaden för postförd kilometer utgjorde i penni:

V u o s i. — Å r.	Maanteitse. Landsvägspostföringen.	Rautateitse. Järnvägspostföringen.	Vesiteitse. Sjöpostföringen.	Ilmateitse. Luftledes.	Koko kuljetus. Hela postföringen.
1932	156.1	97.1	9.7	650.0	121.7
1931	153.2	5.4	22.3	651.6	96.5
1922	133.5	10.5	11.5	—	80.5

VI. Postilähettykset.

Katsaus postilähetysten lukumääriin.

Vuonna 1932 käsiteltyjä lähettyksiä laskettiin olleen yhteensä 259 445 739. Nämä lähettykset olivat:

VI. Postförsändelser.

Översikt av postförsändelsernas antal.

De under år 1932 behandlade försändelsernas antal har, enligt verkställd beräkning, utgjort 259 445 739. Av dessa försändelser voro:

lähetettyjä kotimaisia postilähettyksiä —		
avsända inrikes postförsändelser	69 744 006	—
saapuneita kotimaisia sanomalehtiä — an-		
komna inrikes tidningar	—	173 927 074
ulkomaille lähetettyjä postilähettyksiä — till		
utlandet avsända postförsändelser.	5 169 440	—
ulkomaille lähetettyjä sanomalehtiä — till		
utlandet avsända tidningar	—	256 498
ulkomailta saapuneita postilähettyksiä —		
från utlandet ankomna postförsändelser	9 030 095	—
ulkomailta saapuneita sanomalehtiä — från		
utlandet ankomna tidningar	—	1 318 626
Yhteensä — Summa	83 943 541	175 502 198
		<u>259 445 739</u>

Yllämainitut postilähettykset ovat laadultaan lähemmin ilmoitetut taululiitteiden taulussa 2, johon on otettu valtakunnan toimipaikkojen lähettämät erilaatuiset lähettykset sekä niihin saapuneet sanomalehdet läänittäin, kun taas taulun lopussa on myös ulkomailta saapuneiden erilaatusten lähetysten lukumäärät.

Ifrågavarande försändelser äro närmare specificerade i tabellbilagornas tabell 2, vilken länsvis upptager antalet från anstalterna i riket avgångna försändelser av olika slag samt till desamma ankomna tidningar, medan åter i slutet av tabellen ingå uppgifter jämväl över antalet från utlandet ankomna försändelser av olika slag.

Maksunalaiset ja virkälähettykset vuosina 1932, 1931 ja 1922. — Portopliktiga och tjänsteförsändelser åren 1932, 1931 och 1922.

Vuosi. År.	A. Maksunalaisia lähettyksiä. Portopliktiga försändelser.						B. Virkälähettyksiä. Tjänsteförsändelser.			Yhteensä. Summa.
	Tavallisia kirjälähettyksiä. Vanliga brev-försändelser.	Kirjattuja kirjälähettyksiä. Rekommenderade brev-försändelser.	Vakuutettuja kirjeitä. Assurerade brev.	Sanomalehtiä (numerokappaleita). Tidningar (nummerexemplar).	Paketteja. Paket.	Postiosoituksia. Postanvisningar.	Tavallisia ja kirjattuja kirjeitä. Vanliga och rekommenderade brev.	Määräarvoisia kirjeitä. Brev med angivet värde.	Paketteja. Paket.	
1932 ..	66 919 700	2 817 853	86 346	175 502 198	1 962 905	1 711 785	9 808 677	414 984	221 291	259 445 739
1931 ..	76 969 400	3 468 507	99 694	187 402 059	2 163 508	2 015 294	9 315 611	420 134	208 811	282 063 018
1922 ..	57 027 801	2 677 876	126 530	105 694 718	1 318 292	1 301 268	5 634 261	329 422	83 415	174 193 583
<i>Lisäys (+) tai vähennys (—) vuodesta 1931. — Ökning (+) eller minskning (—) från år 1931.</i>										
Luku: Antal:	-10 049 700	-650 654	-13348	-11 899 861	-200 603	-303 509	+ 493 066	-5 150	+ 12 480	-22 617 279
Prosentti: Procent:	-13.1	-18.8	-13.4	-6.3	-9.3	-15.1	+ 5.3	-1.2	+ 6.0	-8.0

Koti- ja ulkomaiset lähettykset vuosina 1932, 1931 ja 1913. — In- och utrikesförsändelser åren 1932, 1931 och 1913.

Postilähettykset. Postförsändelserna.	Kotimaisia. Inrikes.		Ulkomaisia. — Utrikes.				Yhteensä. Summa.	
	Kpl. — St.	% koko luku- määrästä. % av total- summan.	Lähetettyjä. Avsända.		Tulleita. Ankomna.		Kpl. — St.	% koko luku- määrästä. % av total- summan.
V. 1932 År.								
Kirjelähettyksiä — Brevförsändelser	66 031 480	27.1	5 123 975	94.5	8 892 105	85.9	80 047 560	30.9
Sanomalehtiä — Tidningar	173 927 074	71.4	256 498	4.7	1 318 626	12.7	175 502 198	67.6
Paketteja — Paket	2 044 023	0.8	28 547	0.5	111 626	1.1	2 184 196	0.8
Postiosoituksia — Postanvisningar	1 668 503	0.7	16 918	0.3	26 364	0.3	1 711 785	0.7
Kaikki lähettykset yhteensä — Samtliga försändelser	243 671 080	—	5 425 938	—	10 348 721	—	259 445 739	—
V. 1931 År.								
Kirjelähettyksiä — Brevförsändelser	73 587 569	28.0	6 495 791	94.4	10 189 986	82.1	90 273 346	32.0
Sanomalehtiä — Tidningar	185 054 431	70.4	321 159	4.7	2 026 469	16.3	187 402 059	66.4
Paketteja — Paket	2 175 861	0.8	31 463	0.5	164 995	1.3	2 372 319	0.9
Postiosoituksia — Postanvisningar	1 948 532	0.8	31 009	0.4	35 753	0.3	2 015 294	0.7
Kaikki lähettykset yhteensä — Samtliga försändelser	262 766 393	—	6 879 422	—	12 417 203	—	282 063 018	—
V. 1913 År.								
Kirjelähettyksiä — Brevförsändelser	38 566 512	34.7	6 693 603	77.5	10 393 878	71.6	55 653 993	41.5
Sanomalehtiä — Tidningar	70 907 081	63.8	1 687 712	19.5	3 613 613	24.9	76 208 406	56.7
Paketteja — Paket	567 309	0.5	23 477	0.3	332 431	2.3	923 217	0.7
Postiosoituksia — Postanvisningar	1 121 902	1.0	233 265	2.7	167 654	1.2	1 522 821	1.1
Kaikki lähettykset yhteensä — Samtliga försändelser	111 162 804	—	8 638 057	—	14 507 576	—	134 308 437	—

Postilähetysten arvomäärät vuosina 1932¹⁾, 1931 ja 1922. — Postförsändelsernas värdebelopp åren 1932¹⁾, 1931 och 1922.

Vuosi. — År.	A. Maksunalaisia lähetyskiä. Portopliktiga försändelser.			B. Virkälähetyskiä. Tjänsteförsändelser.		Yhteensä. Summa.
	Kirjeiden vakuutettu arvo. Assuransbelopp å brev.	Pakettien ilmoitettu arvo. Å paket angivna värden.	Postiennakko- ja postiosoi- tismäärät. Postförskotts- och postanvis- ningsbelopp.	Kirjeiden ilmoitettu arvo. Å brev angivna värden.	Pakettien ilmoitettu arvo. Å paket angivna värden.	
	Mk.	Mk.	Mk.	Mk.	Mk.	
1932	326 965 316	34 946 167	441 792 839	2 599 087 949	895 127 862	4 297 920 133
1931	304 527 790	36 971 692	559 625 852	2 789 083 371	999 897 676	4 690 106 381
1922	277 499 973	60 348 322	287 981 946	1 824 854 006	854 927 891	3 305 612 138
<i>Lisäys (+) tai vähennys (—) vuodesta 1931. — Ökning (+) eller minskning (—) från år 1931.</i>						
Luku — Antal	+ 22 437 526	— 2 025 525	—117 833 013	—189 995 422	—104 769 814	— 392 186 248
Prosentti — Procent	+ 7.4	— 5.5	— 21.1	— 6.8	— 10.5	— 8.4

A. Maksunalaiset lähetykset.

Tavalliset kirjelähetykset.

Kuten jo edellisestä nähtiin, väheni maksunalaisten tavallisten kirjelähetysten lukumäärä vuonna 1932 13.1 %:lla. Nämä lähetykset jakautuivat kahta viime vuotta kohden seuraavasti:

A. Portopliktiga försändelser.

Vanliga brevörsändelser.

Såsom av det föregående redan framgätt, minskades de portopliktiga vanliga brevörsändelsernas antal under år 1932 med 13.1 %. Dessa försändelser fördelade sig under de två senaste åren sålunda:

	Kirjeitä. — Brev.		Postikortteja. Postkort.		Ristisiteitä. Korsband.		Yhteensä. — Summa.	
	1932.	1931.	1932.	1931.	1932.	1931.	1932.	1931.
Kotimaisia — Inrikes ..	36 244 000	41 137 300	7 377 100	7 850 300	9 920 700	12 208 300	53 541 800	61 195 900
Ulkomaille lähetettyjä— Till utlandet avsända	2 738 900	3 635 900	439 300	588 400	1 543 600	1 722 900	4 721 800	5 947 200
Ulkomaalta tulleita — Från utlandet ankomna	3 524 800	4 492 000	551 400	806 400	4 579 900	4 527 900	8 656 100	9 826 300
Yhteensä — Summa	42 507 700	49 265 200	8 367 800	9 245 100	16 044 200	18 459 100	66 919 700	76 969 400

Kuten edelläolevasta yhdistelmästä näkyy, on postissa kuljetettujen kirjelähetysten lukumäärä vuonna 1932 vähentynyt edellisestä vuodesta seuraavasti: kirjeiden 13.7 %, postikorttien 9.5 % ja ristisiteiden 13.1 %.

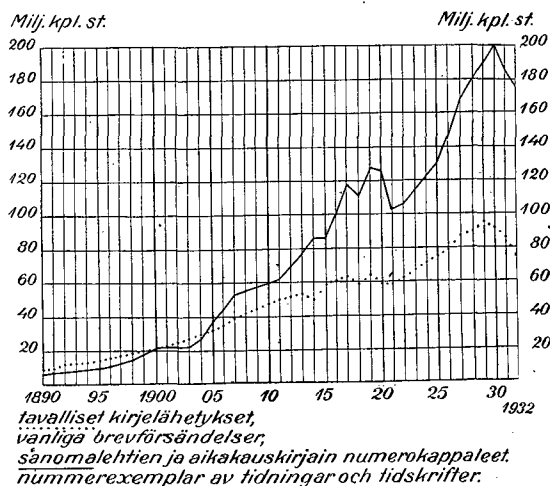
Såsom av förestående sammanställning framgår, har antalet postbefordrade brevörsändelser under år 1932 minskats sålunda: brev med 13.7 %, postkort med 9.5 % och korsband med 13.1 %, jämfört med närmast föregående år.

¹⁾ Tarkempia tietoja näistä saa kertomukseen kuuluvasta taulullitteesta 2.

¹⁾ Närmare uppgifter härom ingå i den till berättelsen följande tabellbilagan 2.

Diagr. II. Tavallisten kirjelähetysten (kirjeiden, postikorttien ja ristisiteiden) sekä tilattujen sanomalehtien ja aikakauskirjain numerokappaleiden lukumäärät vuosina 1890—1932.

Antal vanliga brevöfsändelser (brev, postkort och korsband) ävensom nummerexemplar av prenumererade tidningar och tidskrifter åren 1890—1932.



Postin vuonna 1932 kuljettamista maksunalaisista kirjeistä oli 145 300, eli 0.3 % koko lukumäärästä, maksamattomia tai vaillinaisesti maksettuja. Postikorteista oli suurin osa tavallisia yksinkertaisia kortteja ja ainoastaan 73 500, eli 0.9 %, maksettuine vastauksineen. Kaikista edellämäinittuna vuotena postissa käsitellyistä ristisidelähetystistä sisälsi 14 641 800 lähetystä, eli 91.3 % koko lukumäärästä, painotuotteita, kun taas 733 200 ristisidelähetystä, eli 4.6 %, sisälsi asiakirjoja ja 669 200 lähetystä, eli 4.1 %, oli tavaränäytteitä sisältäviä ristisiteitä.

Kirjatut kirjelähetykset.

Maksunalaisten kirjattujen kirjelähetysten lukumäärä väheni vuonna 1932 18.8 %:lla edelliseen vuoteen verrattuna. Kahtena viimeisenä vuotena on näitä lähetksiä ollut:

	v. 1932 Ar.	v. 1931 Ar.
kotimaisia — inrikes	2 212 353	2 604 759
ulkomaille lähetettyjä — till utlandet avsända	384 300	517 648
ulkomailta tulleita — från utlandet ankomna	221 200	346 100
Yhteensä — Summa	2 817 853	3 468 507

Av under år 1932 postbefordrade porto- pliktiga brev voro 145 300, eller 0.3 % av hela antalet, ofrankerade eller ofullständigt frankerade. Av postkortens utgjorde största delen vanliga enkla kort och endast 73 500, eller 0.9 %, postkort med betalt svar. Av samtliga under ovannämnda år postbehandlade korsbandsöfsändelser innehölo 14 641 800, eller 91.3 % av hela antalet, tryckalster, medan åter 733 200 korsbandsöfsändelser, eller 4.6 %, innehölo handlingar och 669 200 öfsändelser, eller 4.1 %, utgjordes av varuprov.

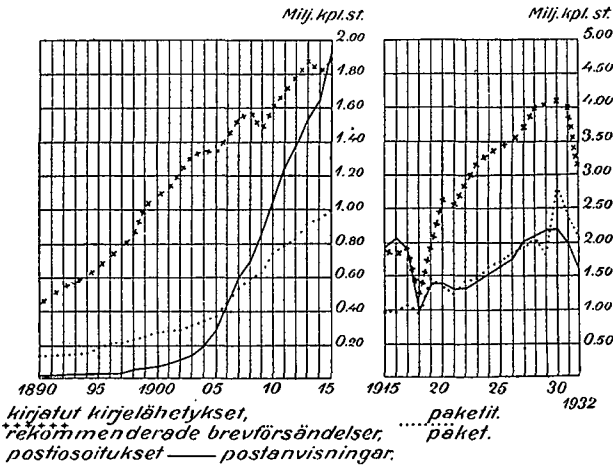
Rekommenderade brevöfsändelser.

Antalet rekommenderade portopliktiga brevöfsändelser minskades under år 1932 med 18.8 %, jämfört med närmast föregående år. De två senaste åren utgjorde dessa öfsändelsers antal:

Vuonna 1932 käsitellyistä kirjatuista kirjelmähetyksistä oli 97.7 % kirjeitä ja 2.3 % postikortteja ja ristisidelmähetyksii.

Diagr. III. Kirjattujen kirjelmähetysten (kirjeiden, postikorttien ja ristisidelmähetysten), pakettien ja postiosoitusten lukumäärät vuosina 1890—1932.

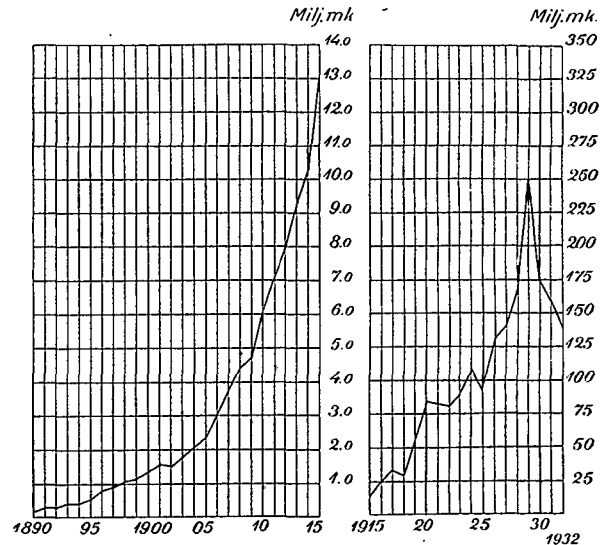
Antal rekommenderade brev försändelser (brev, postkort och korsband), paket och postanvisningar åren 1890—1932.



Av de under år 1932 postbehandlade rekommenderade brev försändelserna utgjordes 97.7 % av brev och 2.3 % av postkort och korsbands försändelser.

Diagr. IV. Vakuutettujen lähetyksen arvomäärät vuosina 1890—1932.

Värdet å assurerade försändelser åren 1890—1932.



Vakuutetut kirjeet.

Vakuutettujen kirjeiden lukumäärä kahdena viimeisenä vuotena kuin myös niiden vakuutettu arvo nähdään seuraavasta yhdistelmästä:

	Vuosi 1932 År.		Vuosi 1931 År.	
	Luku. Antal.	Määrä Mk. Värde	Luku. Antal.	Määrä Mk. Värde
Kotimaisia — Inrikes	72 766	220 369 777	83 042	241 732 951
Ulkomaille lähetettyjä — Till utlandet avsända	6 075	36 143 274	7 366	24 301 508
Ulkomailta tulleita — Från utlandet ankomna	7 505	70 452 265	9 286	38 493 331
Yhteensä — Summa	86 346	326 965 316	99 694	304 527 790

Vakuutettujen kirjeiden lukumäärä väheni 13.4 %, jostavastoin niiden arvomäärä lisääntyi 7.4 % edellisestä vuodesta.

Sanomalehdet ja aikakauskirjat.

Tauluun 2 otetut ilmoitukset postin kuljettamien sanomalehtien ja aikakaus-

Assurerade brev.

Antalet assurerade brev under de senaste två åren ävensom deras assurerade värde framgår av följande sammanställning:

Jämfört med närmast föregående år minskades de assurerade brevens sammanlagda antal med 13.4 %, däremot ökades deras sammanlagda värdebelopp med 7.4 %.

Tidningar och tidskrifter.

De uti tabell 2 ingående uppgifterna om antalet postbefordrade nummer-

kirjojen numerokappaleiden lukumäärästä käsittävät sekä posti- ja lennätinlaitoksen kautta että suoraan toimituksilta tilatut julkaisut. Kaikkien postissa kuljetettujen sanomalehtien ja aikakauskirjojen numerokappaleiden lukumäärä väheni vuonna 1932 6.3 %:lla vuoteen 1931 verrattuna. Seuraavasta nähdään, miten nämä lähetykset jakautuivat kahta vastamainittua vuotta kohden:

	V. 1932 Ar.	V. 1931 Ar.
kotimaisia — inrikes	173 927 074	185 054 431
ulkomaille lähetettyjä — till utlandet avsända	256 498	321 159
ulkomailta tulleita — från utlandet ankomna	1 318 626	2 026 469
Yhteensä — Summa	175 502 198	187 402 059

Yllämainituista määristä oli, mitä tulee vuoteen 1932, 8.8 % tilattu posti- ja lennätinlaitoksen kautta, jotavastoin 91.2 % koko lukumäärästä oli tilattu suoraan toimituksilta.

Kahta viime vuotta kohden jakautui posti- ja lennätinlaitoksen kautta tilattujen sanomalehtien lukumäärä seuraavasti:

	V. 1932 Ar.	V. 1931 Ar.
kotimaisia — inrikes	13 828 772	15 363 459
ulkomaille lähetettyjä — till utlandet avsända	256 498	321 159
ulkomailta tulleita — från utlandet ankomna	1 318 626	2 026 469
Yhteensä — Summa	15 403 896	17 711 087

Postin kautta vuonna 1932 tilattujen sanomalehtien numerokappaleiden lukumäärä väheni siis 13.0 %:lla edellisestä vuodesta.

Taulussa 2 on tarkempia tietoja toimipaikoissa kannetuista tilausmaksuista, jotka olivat kertyneet posti- ja lennätinlaitoksen kautta vuonna 1932 tilatuista sanomalehdistä. Nämä maksut nousivat yhteensä 8 554 358 markkaan, 9 380 487 markkaa vastaan vuonna 1931, ollen vähenys 8.8 %.

exemplar av tidningar och tidskrifter omfatta såväl genom post- och telegrafverket abonnerade som direkte hos redaktionerna prenumererade publikationer. Antalet postbefordrade nummerexemplar av samtliga tidningar och tidskrifter minskades under år 1932 med 6.3 % jämfört med förhållandet år 1931. Efterföljande sammanställning utvisar huru ifrågavarande försändelser fördelade sig under de två nyssnämnda åren:

Av ovannämnda antal voro, vad år 1932 vidkommer, 8.8 % abonnerade genom post- och telegrafverket, medan 91.2 % av hela antalet prenumererats direkte hos redaktionerna.

För de två senaste åren fördelade sig antalet genom post- och telegrafverket abonnerade tidningar sålunda:

Antalet nummerexemplar av postabonnerade tidningar år 1932 har sålunda minskats med 13.0 % jämfört med föregående år.

Uti tabell 2 ingå närmare uppgifter över beloppen av å anstalterna influtna prenumerationsavgifter för de år 1932 genom post- och telegrafverket abonnerade tidningarna. Dessa avgifter uppgingo till sammanlagt 8 554 358 mark, emot 9 380 487 mark år 1931, motsvarande en minskning av 8.8 %.

Välityspalkkiota ja tuloja sanomalehtien kuljetuksesta kertyi posti- ja lennätinlaitokselle yhteensä 8 752 255 markkaa 33 penniä.

Vuonna 1931 olivat vastaavat tulot 9 587 906 markkaa 31 penniä, joten vähennystä oli 8.7 %.

Paketit.

Kuten aikaisemmin huomautettiin, väheni maksunalaisten pakettien yhteinen lukumäärä vuonna 1932 9.3 %:lla. Näistä paketeista oli:

	Vakuuttamattomia. Oassurerade.		Vakuutettuja. Assurerade.		Yhteensä. Summa.		Arvomäärä. Värdebelopp.	
	1932.	1931.	1932.	1931.	1932.	1931.	1932.	1931.
Kotimaisia — Inrikes	1 820 808	1 964 931	1 924	2 119	1 822 732	1 967 050	3 426 334	6 749 440
Ulkomaille lähetettyjä — Till utlandet avsända	27 635	30 655	912	808	28 547	31 463	13 147 966	3 020 758
Ulkomailta tulleita — Från utlandet ankomna	103 633	152 002	7 993	12 993	111 626	164 995	18 371 867	27 201 494
Yhteensä — Summa	1 952 076	2 147 588	10 829	15 920	1 962 905	2 163 508	34 946 167	36 971 692

Vakuuttamattomista paketeista oli vuonna 1932 yhteensä 67 043 kirjattua.

Vakuuttamattomien kotimaisten pakettien vähennys oli 7.3 %, ulkomaille lähetettyjen 9.9 % ja sieltä tulleiden 31.8 %. Vakuutettujen kotimaisten pakettien lukumäärä väheni 9.2 % edellisestä vuodesta; ulkomaille lähetettyjen vakuutettujen pakettien lukumäärä kasvoi 12.9 % ja ulkomailta tulleiden vakuutettujen pakettien lukumäärä väheni 38.5 %.

Postiennakot.

Edellisessä mainituista kirjelähetyksistä ja paketeista oli seuraavalle määrälle pantu maksettavaksi postiennakkoa:

	v. 1932 År.		v. 1931 År.	
	Luku. Antal.	Postiennakko- määrä Mk. Postf. belopp. Mk.	Luku. Antal.	Postiennakko- määrä Mk. Postf. belopp. Mk.
kotimaisia — inrikes	1 047 106	132 375 872	1 230 110	144 820 271
ulkomaille lähetettyjä — till ut- landet avsända	1 868	560 411	1 702	343 923
ulkomailta tulleita — från ut- landet ankomna	15 567	5 409 765	24 858	11 503 142
Yhteensä — Summa	1 064 541	138 346 048	1 256 670	156 667 336

Uti förmedlingsavgifter och avgifter för befordran av tidningar inflöt till post- och telegrafverket sammanlagt 8 752 255 mark 33 penni.

Under år 1931 voro motsvarande inkomster 9 587 906 mark 31 penni, och var minskningen således 8.7 %.

Paket.

Såsom tidigare framhållits, minskades de portopliktiga paketens sammanlagda antal under år 1932 med 9.3 %. Av dessa paket voro:

Av de oassurerade paketen voro under år 1932 inalles 67 043 rekommenderade.

Antalet oassurerade inrikes paket har minskats med 7.3 %, antalet till utlandet avsända har minskats med 9.9 % och antalet från utlandet ankomna med 31.8 %. De assurerade inrikes paketens antal minskades med 9.2 % i förhållande till närmast föregående år; antalet assurerade paket till utlandet ökades med 12.9 % och från utlandet ankomna assurerade paket minskades med 38.5 %.

Postförskött.

Av i det föregående nämnda brevöfersändelser och paket voro följande antal åsatta postförskött till nedanangivna belopp:

Postiennakkolähetysten lukumäärä väheni vuonna 1932 15.3 %:lla, verrattuna vastaavaan lukumäärään vuonna 1931, ja postiennakkomäärä väheni 11.7 %:lla.

Vuonna 1932 käsiteltyjen postiennakkolähetysten koko lukumäärästä oli 39.6 % paketteja ja 60.4 % muita lähetyksiä. Tarkemmin ilmoitettuna jakautuivat nämä seuraavasti:

kotimaisia — inrikes	
ulkomaille lähetettyjä — till utlandet av-	
sända	
ulkomailta tulleita — från utlandet an-	
komna	
Yhtensä — Summa	

Antalet postförskottsförsändelser minskades under år 1932 med 15.3 %, jämfört med motsvarande antal år 1931, och postförskottsbeloppet minskades med 11.7 %.

Av hela antalet under år 1932 befordrade postförskottsförsändelser voro 39.6 % paket och 60.4 % andra försändelser. Närmare angiven tedde sig fördelningen sålunda:

	V. 1932 År.		V. 1931 År.	
	Paketteja.	Muita lähetyksiä.	Paketteja.	Muita lähetyksiä.
	Paket.	Andra försändelser.	Paket.	Andra försändelser.
	415 733	631 373	457 241	772 869
	688	1 180	509	1 193
	4 842	10 725	8 362	16 496
	421 263	643 278	466 112	790 558

Kutakin postiennakkoa kohden tuli keskimäärin:

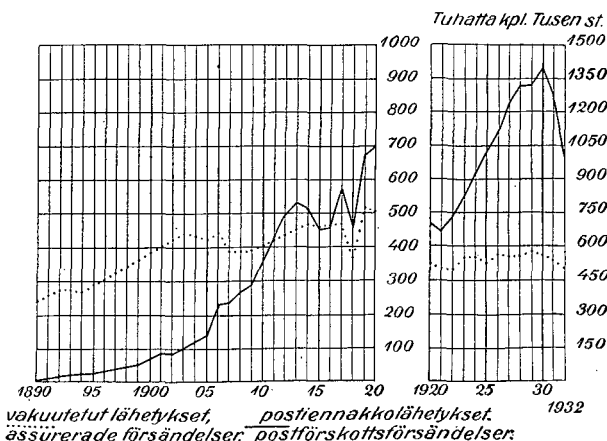
kotimaisia — inrikes	
ulkomaille lähetettyjä — till utlandet av-	
sända	
ulkomailta tulleita — från utlandet an-	
komna	
Kutakin postiennakkoa — För samtliga postförskott	

Medelbeloppet per postförskott utgjorde:

	V. 1932 År.	V. 1931 År.
	Mk.	Mk.
	126: 42	117: 72
	300: —	202: 06
	347: 51	462: 75
	129: 95	124: 66

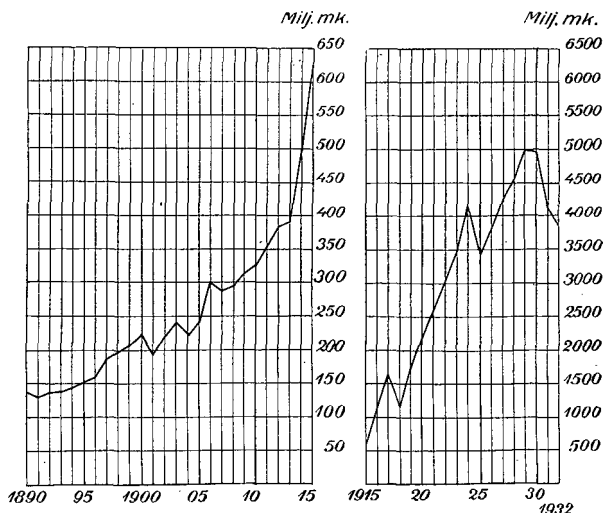
Diagr. V. Vakuutettujen lähetysten sekä postiennakkojen lukumäärät vuosina 1890—1932.

Antal assurerade försändelser och postförskott åren 1890—1932.



Diagr. VI. Postiennakkojen arvomäärät vuosina 1890—1932.

Postförskottens belopp åren 1890—1932.



Lunastamatta jääneiden postiennakkolähetysten luku- ja ennakkomäärät vuosina 1932 ja 1931 nähdään seuraavasta yhdistelmästä:

	V. 1932 År.		V. 1931 År.	
	Luku. Antal.	Postiennakkomäärä Mk. Postf. belopp. Mk.	Luku. Antal.	Postiennakkomäärä Mk. Postf. belopp. Mk.
kotimaassa palautettuja — inom landet returnerade	87 436	10 194 135	119 654	13 935 291
ulkomaille palautettuja — till utlandet returnerade	1 169	741 985	1 885	992 000
ulkomailta palautettuja — från utlandet returnerade	97	33 273	80	13 337
Yhteensä — Summa	88 702	10 969 393	121 619	14 940 628

Postiinmaksetut ennakkomäärät toimitetaan edelleen postiennakko-osoituksina ja ovat nämä lasketut postiosoituksiin.

Postiosoitukset.

Postiosoitusten koko luku- ja arvomäärät olivat vuosina 1932 ja 1931:

	V. 1932 År.		V. 1931 År.	
	Luku. Antal.	Määrä Mk. Belopp *	Luku. Antal.	Määrä Mk. Belopp *
kotimaisia — inrikes	1 668 503	418 314 761	1 948 532	517 823 739
ulkomaille lähetettyjä — till utlandet avsända	16 918	4 127 496	35 753	14 859 905
ulkomailta tulleita — från utlandet ankomna	26 364	19 350 582	31 009	26 942 208
Yhteensä — Summa	1 711 785	441 792 839	2 015 294	559 625 852

Postiosoituliikettä vuonna 1932 valaisivat allaolevat luvut:

	Lisäys (+) tai vähennys (-) vuonna 1932 verrattuna vuoteen 1931.		Ökning (+) eller minskning (-) för år 1932 emot år 1931.	
	Luku. Antal.	Prosentti. Procent.	Määrä Mk. Belopp *	Prosentti. Procent.
kotimaisia — inrikes	— 280 029	— 14.4	— 99 508 978	— 19.2
ulkomaille lähetettyjä — till utlandet avsända	— 18 835	— 52.7	— 10 732 409	— 72.2
ulkomailta tulleita — från utlandet ankomna	— 4 645	— 14.9	— 7 591 626	— 28.2
Yhteensä — Summa	— 303 509	— 15.1	— 117 833 013	— 21.1

De icke utlösta postförskottsbesluten antal och förskottsbelopp under åren 1932 och 1931 framgå av följande sammanställning:

De inbetalade förskottsbeloppen översändas medelst postförskottsansvinningar och äro dessa inberäknade bland postanvisningarna.

Postanvisningar.

Postanvisningarnas sammanlagda antal och belopp under åren 1932 och 1931 utgjorde:

Postanvisningsrörelsen under år 1932 belyses av följande tal:

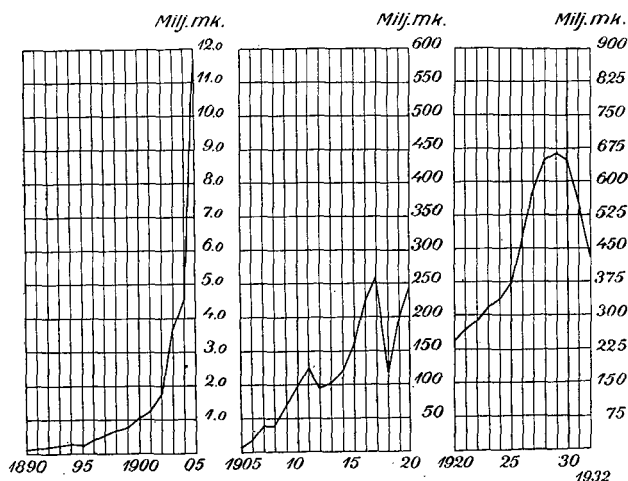
Kutakin postiosoitusta kohden tuli keskimäärin seuraavat määrät:

Å varje postanvisning belöpte sig i medeltal följande belopp:

	V. 1932 År. Mk.	V. 1931 År. Mk.
kotimaisia — inrikes	250: 71	265: 75
ulkomaille lähetettyjä — till utlandet avsända	243: 97	678: 77
ulkomailta tulleita — från utlandet ankomna	733: 97	868: 85
Kutakin postiosoitusta — För samtl. postanvisningar	258: 08	277: 68

Diagr. VII. Postiosoitusten arvomäärät vuosina 1890—1932.

Postanvisningarnas belopp åren 1890—1932.



Erinäisistä Euroopassa ja sen ulkopuolella olevista maista Suomeen vuonna 1932 saapuneiden sekä Suomesta ulkomaille lähetettyjen postiosoitusten luku- ja arvomäärät selviävät seuraavalla sivulla olevasta taulukosta, johon vertailun vuoksi on otettu vastaavat määrät vuodelta 1931.

Till Finland från särskilda europeiska och utomeuropeiska länder under år 1932 anlända samt från Finland till utlandet avsända postanvisningars antal och belopp framgår av tablån å följande sida, uti vilken för jämförelses skull intagits motsvarande uppgifter för år 1931.

B. Virkalähetysket.

Kaikista vuoden 1932 kuluessa postissa käsitellyistä kirjelähetyksistä ja paketeista oli 12.7 % virkalähetysket. Niihin on tässä kertomuksessa laskettu ei yksinomaan kaikista postimaksuista vapaat lähetysket, vaan myös ainoastaan kuljetusmaksuista vapaat lähetysket.

B. Tjänsteförsändelser.

Av samtliga under år 1932 postbehandlade brevförsändelser och paket utgjorde 12.7 % tjänsteförsändelser. Uti dessa äro i denna berättelse inbegripna icke blott försändelser befriade från alla postavgifter, utan även försändelser åtnjutande endast portofrihet.

Suomen ja ulkomaiden välinen postifioitusliikenne. — Postanvisningsrörelsen mellan Finland och utlandet.

M a a . L a n d .	Suomessa maksettuja ulkolaisia posti- osoituksia. — I Finland utbetalade utländska postanvisningar.				Ulkomailla maksettuja suomalaisia postifioituksia. — I utlandet utbeta- lade finska postanvisningar.			
	1932.		1931.		1932.		1931.	
	Luku. Antal.	Määrä. Belopp.	Luku. Antal.	Määrä. Belopp.	Luku. Antal.	Määrä. Belopp.	Luku. Antal.	Määrä. Belopp.
Pohjois-Amerikan Yhdysvallat — Nord-Amerikas Förenta Stater	11 840	12 657 134	16 177	16 592 252	33	70 715	122	147 692
Ruotsi — Sverige	3 633	1 433 113	4 207	2 181 380	10 073	781 616	20 653	6 103 040
Viro — Estland	3 378	344 756	729	185 527	167	73 204	684	364 084
Saksa — Tyskland	2 827	1 635 351	3 261	2 268 683	3 781	2 058 825	9 340	5 586 575
Kanada — Canada	1 977	1 624 976	2 981	2 519 010	22	59 371	63	118 180
Ranska — Frankrike	578	275 540	492	207 101	496	287 188	656	415 463
Tanska — Danmark	530	192 813	774	1 387 721	1 128	274 245	1 868	793 679
Suurbritannia — Storbritannien	429	540 540	457	593 133	53	13 450	163	101 226
Tshekkoslovakia — Tjeckoslovakien	304	83 186	173	55 789	94	50 664	420	352 941
Sveitsi — Schweiz	218	141 183	265	264 975	322	93 661	423	190 220
Norja — Norge	207	91 526	542	261 275	164	117 680	300	158 356
Belgia — Belgien	132	195 497	156	137 650	181	35 464	92	48 230
Alankomaat — Nederländerna ..	81	39 897	231	49 286	172	68 432	277	96 788
Liettua — Litauen	53	26 139	57	25 353	8	11 934	17	20 573
Puola — Polen	50	18 038	57	22 562	20	9 276	40	12 178
Latvia — Lettland	35	18 769	191	73 761	140	97 468	401	239 002
Danzig	34	8 814	31	28 146	7	1 702	18	6 840
Espanja — Spanien	19	6 580	14	16 660	2	217	3	1 179
Italia — Italien	14	4 975	20	13 613	29	13 336	74	49 888
Unkari — Ungern	12	1 537	68	29 182	7	2 536	32	19 111
Islanti — Island	7	1 146	16	6 883	3	248	7	8 681
Japani — Japan	2	8 375	11	942	—	—	—	—
Egypti — Egypten	2	613	2	300	—	—	—	—
Itävalta — Österrike	1	42	88	16 743	15	5 864	97	24 312
Saar-alue — Sar-området	1	42	9	4 272	—	—	3	1 667
Bulgaria — Bulgarien	—	—	—	—	1	400	—	—
Yhteensä — Summa	26 364	19 350 582	31 009	26 942 208	16 918	4 127 496	35 753	14 859 905

Tavalliset ja kirjatut virkakirjeet.

Kuten edellä jo on mainittu, lisäänty- tavallisten ja kirjattujen virkakirjeiden lukumäärä vuonna 1932 5.3 %:lla vuoteen 1931 verraten. Seuraavassa yhdistelmässä ovat kyseellisten virkakirjeiden lukumäärät vuosilta 1932 ja 1931 toisiinsa verrattuina:

kotimaisia — inrikes	9 789 577	9 283 811
ulkomaille lähetettyjä — till utlandet avsända	11 800	23 500
ulkomailta tulleita — från utlandet ankomna	7 300	8 300
Yhteensä — Summa	9 808 677	9 315 611

Näistä virkalähetyksistä oli 4.7 % kirjat- tuja.

Määräarvoiset virkakirjeet.

Määräarvoisia virkakirjeitä oli vuosina 1932 ja 1931 seuraavat määrät:

	v. 1932 År.		v. 1931 År.	
	Luku. Antal.	Määrä Mk. Värde	Luku. Antal.	Määrä Mk. Värde
kotimaisia — inrikes	414 984	2 599 087 949	420 134	2 789 083 371

Vanliga och rekommenderade tjänstbrev.

Såsom i det föregående redan framhållits, ökades antalet vanliga och rekommende- rade tjänstbrev under år 1932 med 5.3 %, jämfört med år 1931. I följande sammanställning lämnas en jämförelse mellan ifrågavarande tjänstbrevs antal under åren 1932 och 1931:

v. 1932 År.	v. 1931 År.
9 789 577	9 283 811
11 800	23 500
7 300	8 300
9 808 677	9 315 611

Av dessa tjänsteförsändelser voro 4.7 % rekommenderade.

Tjänstbrev med angivet värde.

Frekvensen av tjänstbreven med angivet värde under åren 1932 och 1931 utgjorde:

Näiden kirjeiden lukumäärä väheni vuonna 1932 1.2 %:lla ja arvomäärä 6.8 %:lla.

Virkapaketit.

Virkapakettien lukumäärä lisääntyi vuonna 1932 6.0 %:lla vuodesta 1931. Mainittuina vuosina olivat näiden lähetysten lukumäärät:

kotimaisia — inrikes

Näistä virkapaketeista oli 88.5 % kirjaimattomia, 9.4 % kirjattuja ja 2.1 % määrärvoisia paketteja. Viimeksi mainittujen virkapakettien luku- ja arvomäärät olivat:

kotimaisia — inrikes

Lisäystä oli siis lukumääriin nähden 9.8 % ja arvomäärin nähden vähennystä 10.5 %.

Virkalähetyksistä aiheutunut posti- ja lennätinlaitoksen tulojen vähennys.

Se tulojen vähennys, minkä virkalähetysten käsittely postissa vuonna 1932 on postija lennätinlaitokselle aiheuttanut, näkyy seuraavasta taulukosta.

Dessa brevns antal minskades under år 1932 med 1.2 % och deras värdebelopp med 6.8 %.

Tjänstepaket.

Tjänstepaketens antal ökades under år 1932 med 6.0 %, jämfört med år 1931. Under ifrågavarande år utgjorde dessa försändelsers antal:

V. 1932 År. V. 1931 År.
221 291 208 811

Av dessa tjänstepaket voro 88.5 % rekommenderade, 9.4 % rekommenderade och 2.1 % med angivet värde. Sistnämnda tjänstepakets antal och värde utgjorde:

V. 1932 År.		V. 1931 År.	
Luku. Antal.	Määrä Mk. Värde	Luku. Antal.	Määrä Mk. Värde
4 641	895 127 862	4 225	999 897 676

Antalet har sålunda ökats med 9.8 % och värdebeloppet minskats med 10.5 %.

Genom tjänsteförsändelser åsamkad inkomstminskning för post- och telegrafverket.

Den inkomstminskning, som postbehandlingen av tjänsteförsändelserna under år 1932 åsamkat post- och telegrafverket, framgår av följande tablä.

Taulukko, osoittava vapaakirjeoikeudesta ja postirahanvapaudesta posti- ja lennätinlaitokselle v. 1932 aiheutunutta tulojen vähennystä. — Tabell, utvisande post- och telegrafverket åsamkad inkomstminskning genom fribrevsrätt och portofrihet under år 1932.

Lähetysten laatu. Försändelsernas beskaffenhet.	Lukumäärä. Antal.	Keskilpaine. Medelvikt. K g.	Kirjainmäärän. Rekommendationsavgift. à Mk.	Kuljetusmaksun. Befordringsavgift. à Mk.	Försändelsernas angivna värde. Mk.	Tähetysten ilmoitettu arvo. Försändelsernas angivna värde. Mk.	Vakutusmaksun. % av ass. försändelsers angivna värde.	Assuransavgift. % av ass. försändelsers angivna värde.	Kuljetusmaksun. Befordringsavgift. Mk.	Kirjainmäärän. Rekommendationsavgift. Mk.	Vakutusmaksun. Assuransavgift. Mk.	Kalkki maksun yhteensä. Summa avgifter. Mk.
Tavallisia kirjeitä — Vanliga brev	9337600	0.050	4	—	—	—	—	—	37350400	—	—	37350400
Kirjattuja kirjeitä — Rekommenderade brev ..	463777	0.050	4	2	—	—	—	1855108	927554	—	—	2782662
Arvokirjeitä — Värdebrev	414984	0.075	4	2	2599087949	—	0.04	1659936	829968	—	1039635	3529539
Tavallisia paketteja — Vanliga paket	195800	4.5	9	—	—	—	—	1762200	—	—	—	1762200
Kirjattuja paketteja — Rekommenderade paket ..	20850	4.5	9	2	—	—	—	187650	41700	—	—	229350
Arvopaketteja — Värdepaket	4641	4.5	9	2	895127862	—	0.04	41769	9282	—	358051	409102
Yhteensä — Summa	10437652	—	—	—	3494215811	—	—	42857063	1808504	—	1397686	46063253

Kuten yllä olevasta taulukosta näkyy, aiheuttivat virkalähetykset posti- ja lennätinlaitokselle tulojen vähennystä vuonna 1932 46 063 253 markkaa. Tänäkään vuonna ei posti- ja lennätinlaitokselle myönnetty mitään korvausta postissa käsitellyistä virkalähetyksistä, joten mainittu tulojen vähennys, mikä oikeuden mukaan olisi ollut korvattava posti- ja lennätinlaitokselle muista valtionvaroista, kokonaisuudessaan jäi posti- ja lennätinlaitoksen vahingoksi.

C. Lähetetyt postilähetykset ja saapuneet sanomalehdet.

Vuoden 1932 kuluessa lähetettyjä postilähetymiä ja saapuneita sanomalehtiä oli, kuten sivulla 44 olevasta taulukosta tarkemmin näkyy, kaikkiaan 250 159 146. Taulukko näyttää, paljonko näitä lähetettyjä postilähetymiä sekä saapuneita sanomalehtiä oli eri lääneissä, samoinkuin montako lähetystä tuli keskimäärin kutakin asukasta kohden. Että tilastossa ovat huomattavat saapuneet eikä lähetetyt sanomalehdet, riippuu siitä, että edelliset osoittavat missä määrin sanomalehtiä on jaettu vastaanottajille posti- ja lennätinlaitoksen toimipaikkojen välityksellä.

Lähetettyjen postilähetysten ynnä saapuneiden sanomalehtien yhteenlaskettu lukumäärä väheni vuonna 1932 edelliseen vuoteen verrattuna 21 191 979 kappaleella, eli 7.8 %:lla. Mitä eri lähetyslajeihin tulee oli kirjelähetysten vähennys 11.1 %, pakettien 6.1 %, postiosoitusten 14.9 % ja sanomalehtien 6.3 %.

Seuraava taulukko osoittaa lähetettyjen, tavallisten maksunalaisten kirjeiden ja postikorttien yhteisen lukumäärän sekä niiden keskiluvun kutakin asukasta kohden kussakin läänissä vuosina 1932 ja 1931.

Såsom ur ovanstående tablå framgår, åsamkade tjänsteförsändelserna post- och telegrafverket en inkomstminskning av 46 063 253 mark för år 1932. Under detta år beviljades icke post- och telegrafverket någon ersättning för postbehandlade tjänsteförsändelser, vadan nämnda inkomstminskning i sin helhet stannade post- och telegrafverket till last, ehuru densamma rätteligen bort ersättas post- och telegrafverket ur andra statsmedel.

C. Avgångna postförsändelser och ankomna tidningar.

De under år 1932 avgångna postförsändelsernas och ankomna tidningarnas antal utgjorde, såsom av tablå å sidan 44 närmare framgår, inalles 250 159 146. Uti tablå åro dessa avgångna postförsändelser ävensom ankomna tidningar sammanställda länsvis, varvid tillika angives medeltalet försändelser per invånare. Att uti statistiken observerats de ankomna och icke de avgångna tidningarna, beror därpå, att de förra utvisa i vilken mån tidningar utdelats till adressaterna genom post- och telegrafverkets anstalter.

Sammanlagda antalet avgångna postförsändelser jämte ankomna tidningar minskades under år 1932, jämfört med närmast föregående år, med 21 191 979 stycken, eller med 7.8 %. Vad de olika grupperna av försändelser vidkommer, utvisa brevörsändelserna en minskning av 11.1 %, paketen 6.1 %, postanvisningarna 14.9 % och tidningarna 6.3 %.

Ur följande tablå framgår sammanlagda antalet avgångna vanliga portopliktiga brev och postkort ävensom medeltalet per invånare i vart och ett län under åren 1932 och 1931.

Lähetettyjä, tavallisia maksunalaisia kirjeitä ja postikortteja.
Avgångna vanliga portopliktiga brev och postkort.
V. 1932 År. V. 1931 År.

	Lukumäärä.	Keskiluku asukasta kohden.	Lukumäärä.	Keskiluku asukasta kohden.
	Antal.	Medeltal per inv.	Antal.	Medeltal per inv.
Uudenmaan lääni — Nylands län	14 790 000	27.8	16 768 600	33.1
Turun ja Porin lääni — Åbo och Björneborgs län	5 032 700	9.6	5 551 900	10.6
Ahvenanmaan maakunta — Landskapet Åland	245 000	8.9	238 600	8.8
Hämeen lääni — Tavastehus län	4 858 900	12.4	5 576 900	14.4
Viipurin » — Viborgs »	6 956 200	11.0	7 937 800	12.8
Mikkelin » — St Michels »	1 640 200	8.0	1 890 500	9.0
Kuopion » — Kuopio »	3 455 600	9.2	3 783 400	10.0
Vaasan » — Vasa »	4 558 000	7.8	5 359 700	9.2
Oulun » — Uleåborgs »	2 851 700	6.6	3 323 600	7.8
Liikkuvat postitoimistot — Ambulanta postexpeditioner	2 411 000	—	2 780 900	—
Koko maa — Hela landet	46 799 300	12.7	53 211 900	14.5

Lähetettyjen lähetysten arvomäärät jaettuina läänittäin ja asukasta kohden. — Avgångna försändelsers värdebelopp, fördelade länsvis och per invånare.

L ä ä n i. L ä n.	Värdet i Folkningens 31 p:nä 1931. Folkningens den 31 de- cember 1931.	Lähetettyjen lähetysten ilmoitettu arvo. Avgångna försändel- sers angivna värden. Mk.		Kertyneet posti- ennakko- ja posti- osoitusmäärät. Inbetalade postför- skotts- och postanvis- ningsbelopp. Mk.		Yhteensä. Summa. Mk.	
		Määrä. Belopp.	Keskimäärin asu- kasta kohden. Medeltal per inv.	Määrä. Belopp.	Keskimäärin asu- kasta kohden. Medeltal per inv.	Määrä. Belopp.	Keskimäärin asu- kasta kohden. Medeltal per inv.
Uudenmaan lääni — Nylands län	532 168	1 320 939 719	2 482	78 467 590	147	1 399 407 309	2 629
Turun ja Porin lääni — Åbo och Björneborgs län	521 597	330 519 527	634	46 936 786	90	377 456 313	724
Ahvenanmaan maakunta — Land- skapet Åland	27 560	11 195 082	406	2 063 310	75	13 258 392	481
Hämeen lääni — Tavastehus län	391 727	310 267 769	792	45 529 525	116	355 797 294	908
Viipurin » — Viborgs »	630 088	606 705 373	963	93 026 723	148	699 732 096	1 111
Mikkelin » — St Michels »	204 536	133 296 761	652	19 879 012	97	153 175 773	749
Kuopion » — Kuopio »	377 134	259 298 499	688	40 399 933	107	299 698 432	795
Vaasan » — Vasa »	582 232	310 119 591	532	49 337 896	85	359 457 487	617
Oulun » — Uleåborgs »	430 463	484 960 841	1 126	46 801 482	109	531 762 323	1 235
Yhteensä — Summa	3 697 505	3 767 303 162	1 019	422 442 257	114	4 189 745 419	1 133
V. 1931 År	—	4 064 785 704	1 111	544 765 947	149	4 609 551 651	1 260
						V. 1932 År	934

D. Rahainperimisliikenne.

Posti- ja lennätinlaitoksen on erällä edellytyksillä välitettävä rahain, enintään 10 000 markan, perimistä ja vekseliä esittämistä hyväksyttäväksi. Tätä perimistöimintaa, joka alkoi 1 päivänä heinäkuuta 1916, on yleensä erittäin vähäisessä määrässä käytetty, esim. vuosina 1927—1929 ei sitä käytetty lainkaan. Mutta sen jälkeen kun rahainperimisliikenne ulkomaiden kanssa alkoi tammikuun 1 päivänä 1931, näyttää tämä liikenne saavan käytännöllisemmän merkityksen. Allaoleva taulukko osoittaa p. o. liikennettä vuosina 1932 ja 1931.

D. Inkasseringrörelsen.

Post- och telegrafverket åligger att under vissa förutsättningar förmedla penningeinkasseringar, icke överstigande 10 000 mark, ävensom att ombesörja presentering av växlar till accept. Denna inkasseringverksamhet, som vidtog den 1 juli 1916, har i allmänhet i ytterst ringa grad tagits i anspråk, till ex. under åren 1927—1929 har den icke alls blivit anlitad. Men sedan inkasseringrörelsen med utlandet vidtog den 1 januari 1931 synes denna rörelse få en mera praktisk betydelse. Denna rörelse under år 1932 och 1931 framgår av nedanstående tablå.

	Lunastettuja ja lähetäjälle tilitettyjä perimiskirjoja. Inlösta och till avsändaren redovisade inkasseringshandlingar.			Lähetäjälle lunastamattomina takaisin toimitettuja perimiskirjoja. Såsom oinlösta till avsändaren återsända inkasseringshandlingar.			Protestaamista varten jätettyjä vekseleitä. För protest avlämnade växlar.			Yhteensä. Summa.		
	Luku. Antal.	Määrä. — Belopp.		Luku. Antal.	Määrä. — Belopp.		Luku. Antal.	Määrä. — Belopp.		Luku. Antal.	Määrä. — Belopp.	
		Mk.	p.		Mk.	p.		Mk.	p.		Mk.	p.
1932.												
Kotimaisia — Inrikes	18	16 378	35	4	1 696	—	—	—	—	22	18 074	35
Ulkomailta — Från utlandet	64	17 844	28	122	101 179	78	—	—	—	186	119 024	06
Yhteensä — Summa	82	34 222	63	126	102 875	78	—	—	—	208	137 098	41
1931.												
Kotimaisia — Inrikes	9	2 909	50	2	6 611	43	—	—	—	11	9 520	43
Ulkomailta — Från utlandet	76	136 552	20	87	259 344	30	—	—	—	163	395 896	50
Yhteensä — Summa	85	139 461	70	89	265 955	73	—	—	—	174	405 417	93

E. Perillesaamattomat lähetykset.

Seuraavat kaksi taulukkoa näyttävät postissa vuoden kuluessa käsiteltyjen perillesaamattomien maksunalaisten lähetysten lukumäärät samoinkuin niiden suhteen kaikkiin postin kuljettamiin, vastaavaa laatua oleviin lähetyksiin.

Kuten taulukko *a* näyttää, palautettiin perillesaamattomina lähtöpaikkaansa yhteensä 227 078 kotimaista lähetystä, joista 83.3 % saatiin lähetäjälle (tai vastaanottajalle) toimitetuksi, kun taas *b*-taulukon mukaan 0.07 % kaikista erilaatuisista valtakunnan rajojen sisäpuolella lähetetyistä lähetyksistä jäi jällelle perillesaamattomina. Ulkomailta palautetuista perillesaamattomista lähetyk-

E. Obeställbara försändelser.

Efterföljande tvenne tablåer utvisa antalet under året postbehandlade obeställbara portopliktiga försändelser ävensom deras frekvens i förhållande till samtliga postbefordrade försändelser av motsvarande slag.

Såsom av tablå *a* framgår, återsändes såsom obeställbara till avgångsorten inalles 227 078 inrikes försändelser, av vilka 83.3 % kunde avsändaren (eller adressaten) tillställas, medan åter enligt tablå *b* 0.07 % av samtliga till orter inom riket avsända försändelser av olika slag förblevo obeställbara. Av från utlandet återkomna obeställbara försändelser, vilka utgjorde tillhopa

sistä, joita oli yhteensä 17 758, voitiin toimittaa perille 87.3 % (taulukko a), jotavastoin jäljelle jäi 0.04 % kaikista ulkomaille osoitetuista, taulukossa b luetelluista lähetyksistä. Ulkomailta Suomeen osoitetuista lähetyksistä palautettiin perillesaamattomina 20 488, eli 0.2 % (taulukot a ja b).

17 758, kunde utlämnas 87.3 % (tablå a), medan 0.04 % av samtliga till utlandet adresserade i tablå b angivna försändelser förblevo obeställbara. Av de från utlandet till Finland adresserade försändelserna blevo 20 488, eller 0.2 % (tablåerna a och b), såsom obeställbara returnerade.

Taulukko a. — Tablå a.

Lähetysten laatu. Försändelsernas beskaffenhet.	Lähtöpaikkaan takaisin tulleita. — Till avgångsorten återkomna.										Ulkomaille palautettuja. Till utlandet återända.
	Kotimaasta. — Från hemlandet.					Ulkomailta. — Från utlandet.					
	Yhteensä. Summa.	Perillesaattettuja. Tillställda.		Perillesaamattomiksi jääneitä. Otiliställbara förblivna.		Yhteensä. Summa.	Perillesaattettuja. Tillställda.		Perillesaamattomiksi jääneitä. Otiliställbara förblivna.		
		Kpl. St.	%	Kpl. St.	%		Kpl. St.	%	Kpl. St.	%	
Kirjeitä ilman arvonilmoitusta — Brev utan angivet värde.....	110 858	79 781	72.0	31 077	28.0	9 217	7 462	81.0	1 755	19.0	8 216
Arvokirjeitä — Brev med angivet värde.....	104	104	100.0	—	—	—	—	—	—	—	13
Postikortteja — Postkort	23 413	18 356	78.4	5 057	21.6	1 534	1 066	69.5	468	30.5	2 704
Painotuotteita — Tryckalster	78 416	77 506	98.8	910	1.2	6 669	6 643	99.6	26	0.4	7 410
Asiakirjoja ja tavaranäytteitä — Handlingar och varuprov	3 458	3 198	92.5	260	7.5	195	182	93.3	13	6.7	1 118
Paketteja — Paket	10 829	10 296	95.1	533	4.9	143	143	100.0	—	—	1 027
Yhteensä — Summa	227 078	189 241	83.3	37 837	16.7	17 758	15 496	87.3	2 262	12.7	20 488

Taulukko b. — Tablå b.

Lähetysten laatu. Försändelsernas beskaffenhet.	Kotimaisia. — Inrikes.				Ulkomaille lähetettyjä. Till utlandet avsända.				Ulkomailta tulleita. Från utlandet ankomna.				
	Koko lukumäärä postissa kuultettuja. Totalantalet postbefordrade.	Jäljelle jääneitä perillesaamattomia. Kvarblivna otiliställbara.		Kpl. St.	%	Koko lukumäärä postissa kuultettuja. Totalantalet postbefordrade.	Jäljelle jääneitä perillesaamattomia. Kvarblivna otiliställbara.		Kpl. St.	%	Koko lukumäärä postissa kuultettuja. Totalantalet postbefordrade.	Jäljelle jääneitä perillesaamattomia. Kvarblivna otiliställbara.	
		Kpl. St.	%				Kpl. St.	%				Kpl. St.	%
Kirjeitä ilman arvonilmoitusta — Brev utan angivet värde	38 436 283	31 077	0.1		3 107 500	1 755	0.05		3 716 100	8 216	0.2		
Arvokirjeitä — Brev med angivet värde	72 766	—	—		6 075	—	—		7 505	13	0.2		
Postikortteja — Postkort	7 377 100	5 057	0.06		439 300	468	0.1		551 400	2 704	0.5		
Painotuotteita — Tryckalster	8 863 300	910	0.01		1 453 000	26	0.001		4 325 500	7 410	0.2		
Asiakirjoja ja tavaranäytteitä — Handlingar och varuprov	1 077 470	260	0.02		106 300	13	0.01		284 300	1 118	0.4		
Paketteja — Paket	1 822 732	533	0.02		28 547	—	—		111 626	1 027	0.9		
Yhteensä — Summa	57 649 651	37 837	0.07		5 140 722	2 262	0.04		8 996 431	20 488	0.2		
V. 1931 År	65 850 751	54 708	0.1		6 503 677	16 549	0.3		10 346 681	30 082	0.3		

VII. Tulot ja menot.

Kuten seuraavasta näkyy, oli posti- ja lennätinlaitoksella tuloja vuonna 1932 yhteensä 173 172 311 markkaa 01 penniä ja menoja 152 556 245 markkaa 00 penniä, joten tulot olivat 20 616 066 markkaa 01 penniä suuremmat kuin menot. Edelliseen vuoteen verrattuina olivat tulot lisääntyneet 10 786 475 markalla 64 pennillä, eli 6.6 %:lla ja menot lisääntyneet 26 191 556 markalla 53 pennillä, eli 20.7 %:lla.

Menojen nousu 126 364 688 markasta vuonna 1931 152 556 245 markkaan vuonna 1932 johtuu siitä, että vuonna 1932 on ensi kertaa menoina huomattu seuraavat menot:

vakinaiset eläkkeet — ordinarie pensioner	2 958 546: 80
ylimääräiset eläkkeet — extra pensioner	717 374: —
postin ja postivaunujen kuljetus valtionrautateilla — postens och postvagnarnas befordran å järnvägarna	15 300 000: —
kuoletukset — amorteringar	6 478 000: —
liikepääoman korko — ränta å driftkapitalet	596 795: 20
eli yhteensä — eller inalles	26 050 716: —

Posti- ja lennätinlaitoksen edellä mainittuihin tuloihin sisältyvät ainoastaan liikkeestä suoranaisesti kertyneet tulot. Tuloilmoituksiin ei siis sisälly korvausta siitä posti- ja lennätinlaitoksen tulojen vähennyksestä, joka on aiheutunut vapaakirje-oikeutta ja postirahanvapautta nauttivien lähetysten ilmaiseksi postissa kuljettamisesta, lukuunottamatta kuitenkin valtionrautateiden tässä suhteessa suorittamaa 1 000 000 markan korvauserää, ei liioin korvausta leimamerkkien ja huvien pääsylippujen myynnistä. Mainittujen lähetysten ilmaiseksi kuljettamisesta posti- ja lennätinlaitokselle aiheutunut tulojen vähennys nousi laskelmien mukaan vuonna 1932 46 063 253 markkaan. Se korvaus taas,

VII. Inkomster och utgifter.

Såsom av det följande framgår, utgjorde post- och telegrafverkets inkomster under år 1932 sammanlagt 173 172 311 mark 01 penni och verkets utgifter 152 556 245 mark 00 penni. Inkomsterna överstego sålunda utgifterna med 20 616 066 mark 01 penni. I jämförelse med föregående år hade inkomsterna ökats med 10 786 475 mark 64 penni, eller med 6.6 %, och utgifterna stegrats med 26 191 556 mark 53 penni, eller med 20.7 %.

Stegringen av utgifterna från 126 364 688 mark år 1931 till 152 556 245 mark år 1932 beror därpå, att år 1932 för första gången följande utgifter observerats som utgifter:

Uti pos- och telegrafverkets ovannämnda inkomster äro inbegripna endast de från trafiken direkte influtna inkomsterna. Uti inkomstuppgifterna ingå således icke ersättning för den inkomstminskning, som åsamkats genom gratispostbefordran av de försändelser, som äro i åtnjutande av fribrevsrätt och portofrihet, med undantag likväl av det ersättningsbelopp, 1 000 000 mark, som statsjärnvägarna i detta avseende erlagt, icke heller ersättning för försäljning av stämpelmärken och inträdesbiljetter till förlustelsetillfällen. Den inkomstminskning, som gratisbefordran av nämnda försändelser åsamkat post- och telegrafverket, steg enligt beräkning år 1932 till 46 063 253 mark. Den gottgörelse

jonka oikeastaan pitäisi tulla posti- ja lennätinlaitoksen hyväksi leimamerkkien ja huvien pääsylippujen myynnistä, on arvioitu vuonna 1932 2 229 000 markaksi. Oikean käsityksen saamiseksi siitä, mitä posti- ja lennätinlaitos tuottaa, tulisi niinmuodoin äskennmainitut korvaussummat huomata tulona posti- ja lennätinlaitoksen hyväksi, siitä kuitenkin vähennettynä edellämainittu valtionrautateiltä saatu korvauserä.

däremot, som borde tillkomma post- och telegrafverket för försäljning av stämpelmarken och inträdesbiljetter till förlustetstillfällen, utgjorde enligt beräkning år 1932 2 229 000 mark. För erhållande av en riktig uppfattning av, vad post- och telegrafverket inbringar, torde nyssnämnda ersättningssummor observeras som inkomst och räknas post- och telegrafverket till godo med avdrag likväl av det av statsjärnvägarna erlagda ersättningsbeloppet.

Tulot.

Tulot vuonna 1932. — Inkomster år 1932.

Inkomster.

	Mk.	p.	Mk.	p.
<i>Postitulot. — Postinkomster.</i>				
Postimaksumerkeistä — För frankotecken	112 813 550	75		
Leimafrankkeerauksista — För stämpelfrankeringar	3 608 145	75		
Lomakkeista — För blanketter	277 848	85		
Välityspalkkio sanomalehdistä — Förmedlingsavgift för tidningar	652 538	68		
Kuljetusmaksut sanomalehdistä — Befordringsavgifter för tidningar	8 099 716	65		
Postimaksut ulkomaisista postipaketeista, postiosoituksista y. m. — Postavgifter för utrikes postpaket, postanvisningar m. m.	2 496 788	72		
Sekalaiset postitulot — Diverse postinkomster	344 511	20		
Tulot autoliikenteestä — Inkomst från automobiltrafiken	4 117 781	20	132 410 881	80
Korvaus valtion rautateiden postinkuljetuksesta — Ersättning för befordran av statsjärnvägarnas post			1 000 000	—
Sekalaiset tulot — Diverse inkomster			2 340 014	50
<i>Lennätintulot. — Telegrafinkomster.</i>				
Sähkösanomamaksut kotimaisista sähkösanomista — Telegramav- gifter för telegram inom riket	2 302 384	40		
Sähkösanomamaksut ulkomaille lähetetyistä sähkösanomista — Te- legramavgifter för telegram till utlandet	11 246 304	57		
Maksut jälkeen- ja edelleenlähetetyistä sähkösanomista, virheelliset hinnoittelut y. m. — Avgifter för efter- och vidaresända tele- gram, feltaxeringar m. m.	214 445	55		
Maksut sähkösoitteiden kirjaamisesta — Avgifter för inregistre- ring av telegramadresser	409 830	—		
Valtion osuus korulomakemaksuista — Staten tillfallande andel av avgifterna för lyxblanketter	37 811	25	14 210 775	77
<i>Puhelintulot. — Telefoninkomster.</i>				
Kotimaisista puhelusta — För inländska samtal	15 680 245	91		
Ulkomaisista ” — För utländska ”	6 950 096	78		
Liittymis-, vuosi- ja vuokramaksut puhelinkoneista y. m. — An- slutningsavgifter, årsavgifter och hyror för telefonapparater m. m.	580 296	25	23 210 638	94
Yhteensä — Summa			173 172 311	01

Menot.

Menot vuonna 1932. — Utgifter år 1932.

Utgifter.

	Mk.	p.	Mk.	p.
<i>Henkilömenot. — Personalutgifter.</i>				
Palkkaukset: — Avlöningar:				
vakinaisen henkilökunnan palkkaukset ja avlöningar — post- ja puhelin- rie personalen	52 564 945	—		
post- ja puhelinasiemien y. m. niihin verrattavien toimipaikko- jen hoitajien palkkaukset — avlöningar åt föreståndare för post- och telefonstationer m. fl. med dessa jämförliga an- stalter	4 753 153	45		
ylimääräisen henkilökunnan palkkaaminen ja satunnaisten töi- den suorittaminen — avlönannde av extra personal och ut- förande av tillfälliga arbeten	16 679 172	30		
viransijaisten palkkaaminen — avlönannde av vikarier	1 752 178	90	75 749 449	65
Muut henkilömenot: — Övriga personalutgifter:				
postivaunujen henkilökunnan sekä kiertävien sähköttäjien ja lennä- tinrevisorien päivä- ja matkarahat — postvagnspersonalens samt ambulatoriska telegrafisters och telegrafrevisorers dag- traktamenten och resemedel	600 720	50		
matkakustannusten korvaukset ja päivärahat — resekostnads- ensättningar och dagtraktamenten	345 985	15		
huoltotoimenpiteet — väljärdsanordningar	170 245	—	1 116 950	65
eläkkeet — pensioner			3 675 920	80
<i>Asiamenot. — Sakutgifter.</i>				
Postinkuljetus — Postbefordring	44 388 599	47		
Uudet postitoimipaikat — Nya postanstalter	44 352	—		3
Posti- ja lennätinhuoneistojen kunnossapito — Underhåll av post- och telegraflokaler	298 100	60		7
Lennätin- ja puhelinjohtojen ja laitteiden hankinta ja kunnossapito — Anskaffande och underhåll av telegraf- och telefonledningar och -anordningar	3 477 654	34		2
Radioasemien kunnossapito- ja käyttökustannukset — Radiostationers underhålls- och driftkostnader	650 741	25		3
Vuosi- ja vuokramaksut posti- ja lennätinlaitoksen puhelimista sekä puhelinasiemien yhdyslinjoista — Årsavgifter och hyror för post- och telegrafverkets telefoner samt telefonstationers förbindelselinjer	290 721	45		
Uudet satunnaiset lennätin- ja puhelinjohtot — Nya tillfälliga tele- graf- och telefonledningar	116 980	21		2
Vuokra, lämmitys, valaistus ja puhtaanapito — Hyra, värme, lyse och renhållning	8 517 441	55		
Kaluston hankinta ja kunnossapito — Anskaffning och underhåll av inventarier	1 595 005	38		7
Tarve- ja kulutusaineet — Materialier och förnödenheter	900 000	—		
Postivaunujen kunnossapito — Underhåll av postvagnar	567 366	95		4
Postimerkkien valmistus — Tillverkning av frankotecken	352 354	70		
Painatuskustannukset — Tryckningskostnader	1 456 062	10		
Vahingonkorvaukset — Skadeersättningar	10 396	75		
Suomen kuulumisesta maailmanpostiliittoon sekä muista kansainväli- sistä sopimuksista aiheutuneet menot — Utgifter för Finlands anslutning till världspostföreningen och övriga av internationella konventioner föranledda kostnader	1 973 852	05		
Sekalaiset menot — Diverse utgifter	7 359 763	10		
Arvaamattomiin tarpeisiin ministeriön käytettäväksi — För oför- utsedda behov, till ministeriets förfogande	14 532	—	72 013 923	90
Yhteensä — Summa			152 556 245	
Ylijäämä — Överskott			20 616 066	01
Yhteensä — Summa			173 172 311	01

Posti- ja lennätinlaitoksen
taloudellinen tulos.

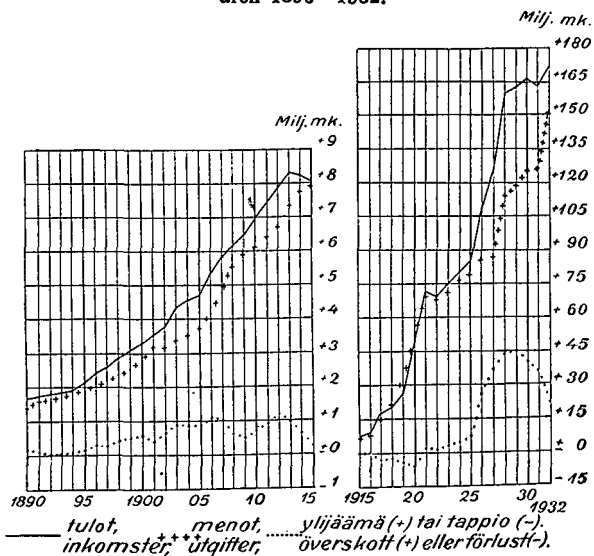
Kuten edelläolevasta on käynyt selville, tuotti posti- ja lennätinlaitos vuonna 1932, sittenkun tuloista oli vähennetty kuoletukset, liikepääoman korko ja valtionrautateille postin ja postivaunujen kuljetuksesta valtionrautateilla myönnetty korvaus, netto-ylijäämää 20 616 066 markkaa 01 penniä. Kuitenkin on, oikean käsityksen saamiseksi posti- ja lennätinlaitoksen taloudellisesta tuloksesta kysymyksessäolevana vuotena, vastamainittuun summaan lisättävä aikaisemmin puheenaollut, muista valtionvaroista posti- ja lennätinlaitokselle oikeutta myöten tuleva hyvitys vuonna 1932 postissa kuljetetuista virkalähetyksistä, eli 46 063 253 markkaa, samoin kuin korvaus leimamerkkien ja huvien pääsylippujen myynnistä 2 229 385 markkaa 43 penniä, eli siis yhteensä 48 292 638 markkaa 43 penniä, joten posti- ja lennätinlaitoksen nettoylijäämä vuonna 1932 on niinmuodoin itse asiassa ollut 68 908 704 markkaa 44 penniä.

Post- och telegrafverkets eko-
nomiska resultat.

Såsom av det föregående framgått, lämnade post- och telegrafverket under år 1932, sedan från inkomsterna avdrag gjorts för amorteringar, ränta å driftkapitalet och för statsjärnvägarna tillerkänd ersättning för postens och postvagnarnas befordran å järnvägarna, ett nettoöverskott av 20 616 066 mark 01 penni. Emellertid bör, för erhållande av en riktig uppfattning av post- och telegrafverkets ekonomiska resultat under ifrågavarande år, till nyssnämnda summa läggas förberörda, post- och telegrafverket ur andra statsmedel rätteligen tillkommande gottgörelse för postbefordringen av tjänsteförsändelser under år 1932, eller 46 063 253 mark, ävensom ersättning för försäljning av stämpelmärken och nöjesbiljetter 2 229 385 mark 43 penni, eller således inalles 48 292 638 mark 43 penni, och har post- och telegrafverkets nettoöverskott under år 1932 sålunda i själva verket utgjort 68 908 704 mark 44 penni.

Diagr. VIII. Postilaitoksen ja posti- ja lennätinlaitoksen tulot ja menot sekä ylijäämä (+) tai tappio (—) vuosina 1890—1932.

Postverkets och post- och telegrafverkets inkomster och utgifter ävensom överskott (+) eller förlust (—) åren 1890—1932.



VIII. Leimamerkkien ja huvien pääsylimpien myynnistä kertyneet varat.

Voimassa olevien määräysten mukaan on vuonna 1932 myyty leimamerkkejä ja huvien pääsylimpiä valtakunnan toimipai-koissa. Täten kannetut varat nousivat yhteensä 111 469 271 markkaan 65 penniin.

Sanotusta määrästä oli:

leimamerkkejä — stämpelmärken	98 285 720: 15
huvilippuja — nöjesbiljetter	13 183 551: 50
Yhteensä — Summa	111 469 271: 65

VIII. Uppbörd för försålda stämpelmärken och inträdesbiljetter till förlustelsetillfällen.

Enligt gällande bestämmelser hava stämpelmärken och inträdesbiljetter till förlustelsetillfällen under år 1932 försålts å anstalterna i landet. De härvid uppburna medlen stego till sammanlagt 111 469 271 mark 65 penni.

Detta belopp bestod av:

leimamerkkejä — stämpelmärken	98 285 720: 15
huvilippuja — nöjesbiljetter	13 183 551: 50
Yhteensä — Summa	111 469 271: 65

IX. Ulkomaista postitilastoa.

Taulussa 4 on vertaileva katsaus tärkeimpään Euroopan maitten postiliikenteeseen vuonna 1931. Tähän katsaukseen on tiedot saatu Maailmanpostiliiton Bernissä olevan kansainvälisen toimiston tilastojulkaisusta „Statistique générale”.

Kun taulussa on verrattain seikkaperäisiä tietoja eri maiden postiliikenteestä, viitataan tässä yhteydessä vain niihin, ryhtymättä lähempiin vertailuihin postiliikenteen suhteen eri maissa.

IX. Utländsk poststatistik.

Uti tabell 4 lämnas en jämförande översikt över poströrelsen i de viktigaste europeiska länderna under år 1931. För denna översikt hava uppgifterna hämtats ur den av Världspostföreningens internationella byrå i Bern utgivna „Statistique générale”.

Enär i tabellen ingå jämförelsevis detaljerade uppgifterna om poströrelsen i de olika länderna, hänvisas i detta sammanhang endast till desamma, utan att närmare jämförelse anställes mellan poströrelsen i de skilda länderna.

X. Lennätin.

Lennätinverkko.

Posti- ja lennätinhallituksen hallussa oleva lennätinverkko käsitti vuosien 1932 ja 1931 päättyessä:

X. Telegrafen.

Telegrafnätet.

Det i post- och telegrafverkets ägo varande telegrafnätet omfattade vid utgången av åren 1932 och 1931:

Linjoja: — Linjer:	Km.	
	Vuosi — År 1932.	Vuosi — År 1931.
Ilma- — Luft-	3 434	3 493
Maanalaisia — Jord-	14	14
Merenalaisia — Undervattens-	156	156
Yhteensä — Summa	3 604	3 663

Valtakunnan lennätinverkko käsitti seuraavan määrän lankakilometrejä:

Rikets telegrafnät uppgick till följande antal trådkilometer:

	Km.	
	Vuosi — År 1932.	Vuosi — År 1931.
a) Posti- ja lennätinlaitoksen hallussa: — a) I post- och telegrafverkets ägo:		
ilmajohtoja — luftledningar	7 206	7 364
maalaisia johtoja — jordledningar	349	338
merenalaisia johtoja — undervattensledningar	261	261
keinotekoisia johtoja — konstjorda ledningar	16 398	16 249
Yhteensä — Summa	24 214	24 212
b) Valtionrautateiden hallussa — I statsjärnvägarnas ägo	9237	9 150
c) Yksityisten rautateiden hallussa — I privata järnvägars ägo	106	106
Kaikkiaan — Totalsumma	33 557	33 468

Toimipaikat.

Lennätinliikennettä välittivät: a) posti- ja lennätinlaitoksen alaiset toimipaikat, jotka ovat joko lennätintuimipaikkoja tai yhdistettyjä posti- ja lennätintuimipaikkoja; b) valtionrautateiden asemat ja c) yksityisten omistamat lennätintuimistot. Näihin eri ryhmiin kuuluvat toimipaikat ja tuimistot jakautuivat vuosina 1932 ja 1931 seuraavasti:

Anstalterna.

Telegraftrafik förmedlades av: a) post- och telegrafverket underlydande anstalter, vilka äro antingen telegrafanstalter eller förenade post- och telegrafanstalter; b) statsjärnvägarnas stationer och c) privata tillhöriga telegrafexpeditioner. De till ovannämnda olika grupper hörande anstalter och expeditioner fördelade sig åren 1932 och 1931 på följande sätt:

	Lukumäärä. Antal.	
	Vuosi — År 1932.	Vuosi — År 1931.
Posti- ja lennätinlaitoksen alaiset — Post- och telegrafverket underlydande ..	72	71
Rautateille tai yksityisille kuuluvat — Järnvägarnas eller privata	393	390
Yhteensä — Summa	465	461

Aukioloajan mukaan ryhmitettyinä ja-kautuivat ne seuraavasti:

Grupperade enligt öppenhallningstiden fördelade sig anstalterna på följande sätt:

	Lukumäärä. Antal.	
	Vuosi — År 1932.	Vuosi — År 1931.
Avoinna koko vuorokauden — Öppen hela dygnet	1	1
Avoinna 13—16 tuntia vuorokaudessa — Öppna 13—16 timmar i dygnet....	36	36
Avoinna lyhyemmän ajan päivästä — Öppna kortare tid av dagen	428	424
Yhteensä — Summa	465	461

Kaikki posti- ja lennätinlaitoksen lennätintuimipaikat olivat avoimna sekä kotiettä ulkomaista lennätinliikennettä varten.

Samtliga post- och telegrafstyrelsen underlydande telegrafanstalter voro öppna för såväl inrikes som utrikes telegraftrafik.

Koneet.

Apparater.

Liikenteessä käytetyistä koneista oli eri järjestyksessä kuuluvia:

I rörelsen använda apparater voro av följande typer:

	Lukumäärä. Antal.	
	Vuosi — År 1932.	Vuosi — År 1931.
a) Posti- ja lennätinlaitoksessa: — I post- och telegrafverket:		
morse tai sounder — morse eller sounder	140	140
hughes	17	17
baudot	—	—
puhelin — telefon	9	9
muuta — övriga (ferndrucker tai — eller wheatstone)	4	3
b) Valtionrautateiden lennätinverkostossa: — I statsjärnvägarnas telegrafnät:		
morse	650	650
Yhteensä — Summa	820	819

Liikenne.

Trafiken.

Sähkösanomien lukumäärä posti- ja lennätinlaitoksen lennätinverkolla on vuosina 1932 ja 1931 ollut seuraava:

Telegrammens antal å post- och telegrafverkets telegrafnät har under åren 1932 och 1931 varit följande:

	Vuosi — År 1932.	Vuosi — År 1931.	Lisäys (vähennys —) procenteissa. Ökning (minskning —) i procent.
<i>Maksunalaisia sähkösanomia: — Taxerade telegram:</i>			
Kotimaisia lähetettyjä — Avsända inländska	229 484	251 951	— 8.9
Ulkomaisia: — Utländska:			
Suomesta ulkomaille — från Finland till utlandet	301 036	344 563	— 12.6
ulkomailta Suomeen — från utlandet till Finland	304 301	345 519	— 1.2
Suomen kautta kulkeneita sähkösanomia — transittitelegram genom Finland	340 436	385 086	— 1.6
Yhteensä — Summa	1 175 257	1 327 119	— 11.4

Sähkösanomien lukumäärä valtionrautateiden lennätinlinjoilla on vuosina 1932 ja 1931 ollut seuraava:

Telegrammens antal å statsjärnvägarnas telegrafnät har under åren 1932 och 1931 varit följande:

	Vuosi — År 1932.	Vuosi — År 1931.	Lisäys (vähennys —) procenteissa. Ökning (minskning —) i procent.
<i>Maksunalaisia sähkösanomia: — Taxerade telegram:</i>			
Kotimaisia lähetettyjä — Avsända inländska	36 236	41 358	— 12.4
Ulkomaisia: — Utländska:			
Suomesta ulkomaille — från Finland till utlandet	9 004	8 643	0.4
ulkomailta Suomeen — från utlandet till Finland	9 064	9 256	— 2.1
Yhteensä — Summa	54 304	59 257	— 8.4

Jatkuva vähennys kotimaisessa liikenteessä on aiheutunut vallitsevasta taloudellisesta pulakaudesta. Ulkomaisten

Den fortsatta nedgången i den inländska telegraftrafiken har förorsakats av den rådande ekonomiska kristiden. De utländska

sähkösanomien lukumäärän vähentymiseen on vaikuttanut osaksi pulakausi, osaksi se seikka, että yleisö on yhä suuremmassa määrässä alkanut käyttää puhelinta tiedotuksiaan varten ulkomaille.

Sähkösanomatoimitusten lukumäärä käy ilmi allaolevasta taulukosta (vert. taul. 5).

telegrammens antal åter hava minskats dels iföljd av kristiden, dels därigenom att allmänheten i allt större grad begynnnt använda telefonen för meddelanden med utlandet.

Antal telegramexpeditioner framgår av följande tablå (jämf. tabell 5).

	Vuosi — År 1932.	Vuosi — År 1931.	Lisäys (vähennys —) prosentteissa. Ökning (minskning —) i procent.
Lähetettyjä ja saapuneita koti- ja ulkomaisia maksunalaisia sähkösanomia — Avsända och ankonna inländska och utländska taxerade telegram.....	986 206	1 117 355	— 18.9
Rautateiltä vastaanotettuja — Från järnvägsstationer emottagna	38 697	43 049	— 10.1
Rautateille annettuja — Till järnvägsstationer givna	41 805	47 275	— 11.6
Puhelimitse vastaanotettuja — Telefonerade emottagna	92 835	92 154	— 0.7
» annettuja — » givna	40 010	43 023	— 7.0
Korulomakkeille kirjoitettuja sähkösanomia — Omskrivningar å lyxblanketter	72 851	72 076	1.1
TM-jäljennöksiä — Utskrifter av TM	3 981	4 651	— 14.4
Muita toistoja — Övriga repetitioner	563 240	570 798	— 1.3
Virkasähkösanomia ja kiertosanomia: — Tjänstetelegram och cirkulär:			
lähetettyjä — avsända	8 937	8 830	1.2
tulleita — ankonna	9 829	10 529	— 6.6
Ilmatieteellisiä sähkösanomia — Meteorologiska telegram ...	40 703	42 901	— 5.1
Jääsähkösanomia — Istelegram.....	2 264	2 244	0.9
Yhteensä — Summa	1 901 358	2 054 885	— 7.5

Maksunalaisten *kotimaisten* sähkösanomien joukossa on ollut:

Av de *inländska* taxerade telegrammen hava varit:

	Vuosi — År 1932.	Vuosi — År 1931.	Lisäys (vähennys —) prosentteissa. Ökning (minskning —) i procent.
Pikasähkösanomia — Iltelegram	303	474	— 36.1
Lehtisähkösanomia — Presstelegram	5	2	150.0

Maksunalaisten *ulkomaisten* sähkösanomien joukossa on ollut:

Av de *utländska* taxerade telegrammen hava varit:

	Ulkomailta. Från utlandet.		Ulkomaille. Till utlandet.		Yhteensä. Summa.	
	1932.	1931.	1932.	1931.	1932.	1931.
Pikasähkösanomia — Iltelegram	3 789	4 498	3 086	3 980	6 875	8 478
Lehtisähkösanomia — Presstelegram	1 987	2 226	2 405	2 332	4 392	4 558
Kirjesähkösanomat (L C) — Brevtelegram (L C).....	3 786	4 269	2 565	3 079	6 351	7 348
Muut taksa-alennuksenalaiset sähkösanomat — Övriga telegram till nedsatt taxa (N.LT., ZLT., WLT., XLT.)	10 879	11 277	6 113	6 363	16 992	17 640

Ulkomaiset sähkösanomat jakaantuivat eri maitten mukaan seuraavasti:

De utländska telegrammen fördelade sig å särskilda länder som följer:

M a a . — L a n d .	Sähkösanomien lukumäärä. — Antal telegram.			Prosentteissa koko liikenteestä. I procent av hela rörelsen.	
	Vuosi — År 1932.	Vuosi — År 1931.	Lisäys (vähenys —) %:ssa. Ökning (minskning —) i %.	Vuosi — År 1932.	Vuosi — År 1931.
Englanti — England	163 677	151 604	8.0	26.8	21.6
Norja — Norge	15 649	20 788	— 24.7	2.6	3.0
Ranska — Frankrike	29 794	34 573	— 13.8	4.9	4.9
Ruotsi — Sverige	70 369	83 646	— 15.9	11.5	11.9
Saksa — Tyskland	145 306	185 820	— 21.8	23.8	26.4
Tanska — Danmark	35 445	44 750	— 26.3	5.8	6.4
Muu Eurooppa — Övriga länder i Europa	114 138	140 387	— 18.7	18.7	20.0
Muut maanosat — Övriga världsdelar	35 701	41 019	— 13.0	5.9	5.8
Yhteensä — Summa	610 079	702 587	— 13.2	—	—

Miten sähkösanomaliikenne jakautui postija lennätinlaitoksen eri toimipaikkojen kesken käy ilmi taulusta 5.

Ulkomaiden kanssa *antennitietä* välitettyjen sähkösanomien lukumäärä vuonna 1932 ja 1931 käy ilmi allaolevasta yhdistelmästä.

Av tabell 5 framgår huru telegramtrafikens fördelade sig på post- och telegrafverket underlydande telegrafanstalter.

Med utlandet *genom antenn* förmedlade telegrams antal år 1932 och 1931 framgår av nedanstående sammanställning.

	V. 1932 År.	V 1931 År.
Lähetetty — Avsända	89 631	12 567
Vastaanotettu — Mottagna	60 169	8 182
Yhteensä — Summa	149 800	20 749

Sitäpaitsi lähetti Helsingin radioasema kansainvälisten sopimusten edellyttämät sää- ja jäätiedoitukset.

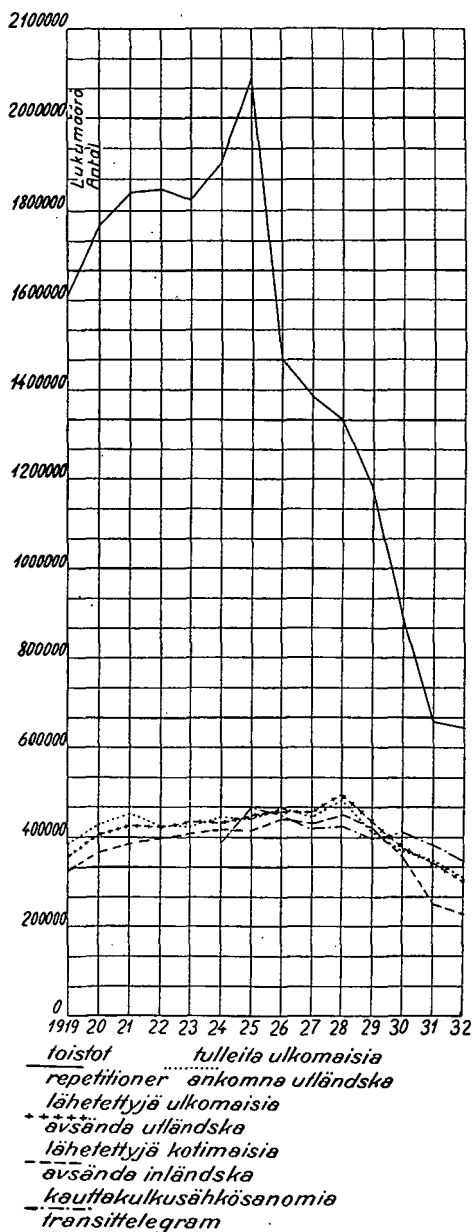
Posti- ja lennätinhallituksen alaisten maa-asemien radioliikenne ja liikenteestä kertyneet maksut käyvät ilmi allaolevasta taulukosta.

Dessutom avsände radiostationen i Helsingfors de i internationella avtal föresatta väderleks- och ismeddelanden.

Trafiken å post- och telegrafstyrelsen underlydande landstationer och för trafiken inbetalade avgifter framgå av följande tablä.

Liikenne. — Trafik.	V. 1932 År.	V. 1931 År.	Lisäys (vähenys —) %:ssa. Ökning (minskning —) i %.
1. Lennätinliikenne: — Telegraftrafik:			
Annettu laivoille — Till fartyg	1 285	2 278	— 44.0
Vastaanotettu laivoilta — Från fartyg	3 761	5 197	— 27.5
Yhteensä — Summa	5 046	7 475	— 32.0
2. Radiopuhelinliikenne: — Radiotelefontrafik:			
3 min. { puheluserjoja }	2 188	1 894	15.6
3. Radiosuuntimisia — Radiopejlingar	388	494	— 21.0
Maksut — Avgifter.			
Maa-asemamaksuja lennätinliikenteestä — Landstationsavgifter för telegraftrafik	144 045:30	160 545:35	— 10.3
Maa-asemamaksuja radiopuhelinliikenteestä — Landstationsavgifter för radiotelefontrafik	30 839:40	20 277:50	52.5
Lankamaksuja radiopuhelinliikenteestä — Trådaggifter för radiotelefontrafik	3 266:95	860:65	28.0
Radiosuuntimismaksuja — Avgifter för radiopejlingar	17 344:—	16 736:—	3.6
Yhteensä — Summa	195 495:65	198 419:50	— 1.4

Diagr. IX. Sähkösanomaliikenne vuosina 1919—1932. — Telegramtrafiken åren 1919—1932.



Sähkösanomamaksut.

Kotimaisessa lennätinliikenteessä vuonna 1932 kannetut maksut perustuvat asetukseen 8 päivältä kesäkuuta 1926.

Kultafrangin vastine oli vuoden alusta 7 päivään tammikuuta 10 markkaa, 7 päivään maaliskuuta 12 markkaa, 1 päivään toukokuuta 11 markkaa, 15 päivään elokuuta 10 markkaa sekä viimeksimainitusta päivästä alkaen 12 markkaa.

Telegramavgifter.

De i den inländska telegraftrafiken år 1932 uppburna avgifterna grunda sig på förordningen av den 8 juni 1926.

Ekvivalenten för guldfranc utgjorde från årets början till den 7 januari 10 mark, till den 7 mars 12 mark, till den 1 maj 11 mark, till den 15 augusti 10 mark samt från den sistnämnda datum 12 mark.

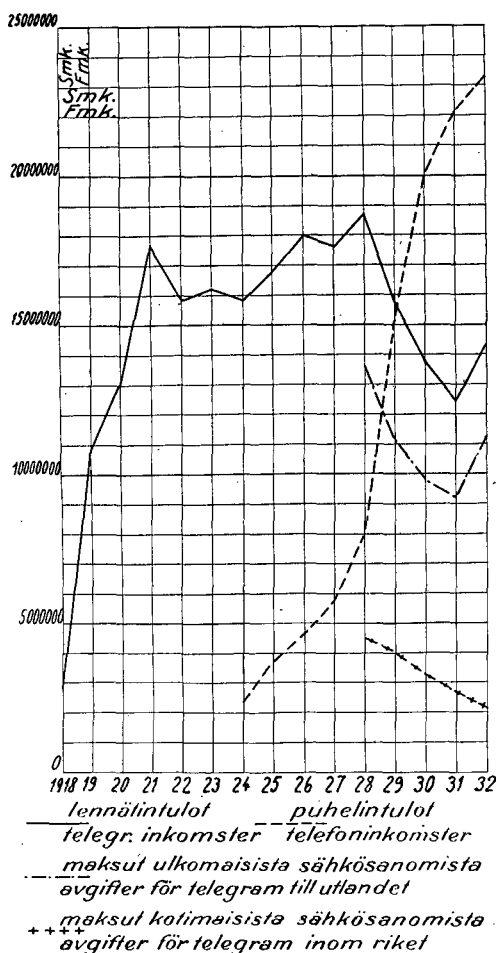
Lennätintulot ja -menot.

Kertomuksen VII luvussa on selonteko koko posti- ja lennätinlaitoksen tuloista ja menoista, joten niihin ei tässä yhteydessä enempää kajota. Huomautettakoon vain, että ainoastaan lennätintulot ovat erikseen huomattut, jotavastoin lennätinmenoja ei ole voitu erottaa koko laitoksen yhteisistä menoista.

Telegrafinkomster och -utgifter.

I berättelsens VII avdelning föreligger redovisning över samtliga post- och telegrafverkets inkomster och utgifter, varför dessa i detta sammanhang icke vidare behöva beröras. Observeras bör att endast telegrafinkomsterna äro särskilt observerade, varemot telegrafutgifterna icke kunnat avskiljas från hela verkets gemensamma utgifter.

Diagr. X. Lennätin- ja puhelintulot vuosina 1918—1932.
Telegraf- och telefoninkomsterna åren 1918—1932.



Henkilökunta.

Mitä lennätinhenkilökuntaan tulee, viitataan kertomuksen IV lukuun, joka sisältää tiedonannot koko laitoksen henkilökunnasta.

Personalen.

Beträffande telegrafpersonalen hänvisas till berättelsens IV avdelning, som innehåller uppgifter om hela verkets personal.

Yleiskatsaus lennätintoimen kehitykseen.

Översikt av telegrafverksamheten.

Yleiskatsaus lennätintoimen kehitykseen vuosina 1923—1932.
Översikt av telegrafverksamheten under åren 1923—1932.

Vuosi. — År.	Lennätinohjeyksien pituus — Telegrafverksamhetens längd. Km.	Maksunalaisia sähkösanomia. Taxerade telegram.					Lisäys (vähennys —) edellisestä vuodesta %:ssa. — Ökning (minskning —) från föregående år i %.	Lennätinmaksut. Telegrafavgifter.		Lisäys (vähennys —) edellisestä vuodesta %:ssa. — Ökning (minskning —) från föregående år i %.
		Kotimaisia. Inländska.	Ulkomaisia. — Utländska.			Yhteensä. Summa.		Mk.	p.	
			Suomesta. Från Finland.	Suomeen. Till Finland.	Suomen kautta. Transito genom Finland.					
1923	16 674	406 863	433 970	424 889	—	1 265 722	1.7	16 214 558	22	2.1
1924	16 465	418 306	439 567	442 005	389 425	1 689 303	33.5	15 878 468	46	— 2.1
1925	15 713	415 884	447 194	444 570	461 659	1 769 307	4.7	16 721 539	—	5.3
1926	16 898	440 845	459 480	462 419	459 947	1 822 691	3.0	18 023 118	79	7.8
1927	17 428	429 156	454 224	444 366	423 933	1 751 679	— 3.9	17 689 502	66	— 1.9
1928	17 765	447 862	493 805	484 016	426 864	1 852 547	5.8	18 738 075	16	5.9
1929	20 159	417 859	429 830	417 033	396 847	1 661 569	— 10.3	15 754 543	68	— 15.9
1930	20 622	352 566	374 714	364 882	407 648	1 499 810	— 9.7	13 795 360	63	— 12.4
1931	24 213	251 951	344 563	345 519	385 086	1 327 119	— 11.5	12 477 304	33	— 9.6
1932	24 214	229 484	301 036	304 301	340 436	1 175 257	— 11.4	14 210 775	77	13.9

XI. Puhelin.

XI. Telefon.

Paikallisverkot.

Lokalnäten.

Paikallisverkkoja valtion puhelinverkotossa oli vuoden 1932 päättyessä yhteensä 109. Tilaaajohtojen pituus oli 2 500 km. ja lankojen pituus 4 276 km.

Lokalnät funnos vid utgången av år 1932 inalles 109. Abonentledningarnas längd utgjorde 2 500 km. och trådarnas längd 4 276 km.

Kaukoverkko.

Fjärrnätet.

Linjojen, johtojen ja lankojen yhteinen pituus näkyy seuraavasta yhdistelmästä:

Linjernas, ledningarnas och trådarnas längd framgår av följande sammanställning:

	Km.	
	Vuosi — År 1932.	Vuosi — År 1931.
Linjojen pituus: — Linjernas längd:		
ilma- — luft-	6 267	5 929
maanalaisten — jord-	66	62
merenalaisten — undervattens-	216	216
Yhteensä — Summa	6 549	6 207
Johtojen pituus: — Ledningarnas längd:		
ilma- — luft- { kaksois — dubbla	23 567	23 234
{ yksink. — enkla	1 173	987
maanalaisten — jord-	556	520
merenalaisten — undervattens-	1 605	1 605
kantoaalto- — bärväg-	3 623	3 623
keintoköiden — konstgjorda	6 493	6 450
Yhteensä — Summa	37 017	36 419
Lankojen pituus: — Trådarnas längd:		
ilma- — luft-	48 308	47 455
maanalaisten — jord-	3 187	2 949
merenalaisten — undervattens-	5 626	5 626
Yhteensä — Summa	57 121	56 030

Vuoden 1932 aikana rakennettiin seuraavat puhelinjohdot: — Under år 1932 byggdes följande telefonledningnar:

a) rautakaksoisjohtoja: — a) dubbla järnledningnar:	km.
N:o 115 Simola—Lappeenranta	18
„ 170 „ „	18
„ 169 Pudasjärvi—Aittojärvi	19
„ 165 Rovaniemi—Sinettä	22
„ 166 „ „	22
„ 168 Sinettä—Tapionkylä	9
b) yksinkertaisia rautajohtoja: — b) enkla järnledningnar:	
N:o 309 Kuvernöörinkoski—Haukilampi	18
„ 167 Turtola—Pello	18
„ 165 Alakylä—Kittilä	38

Vuoden 1932 aikana otettiin seuraavat lennätinjohdot käytäntöön puhelinliikenteessä: — Under år 1932 ombildades följande telegrafledningnar till telefonledningnar:

N:o 9 Hyvinkää—Hämeenlinna	49
„ 14 „ „	49
„ 80 Alakylä—Kittilä	38

Yhteensä — Summa 318

Valtion puhelinverkon laajentamista varten ei 1932 vuoden aikana ole myönnetty määrärahoja, mikä lienee aiheutunut siitä, että maan hallitus mainittuna vuonna antoi eduskunnalle esityksen valtioneuvoston oikeudesta luovuttaa posti- ja lennätinlaitoksen hallinnassa oleva valtion puhelin- ja lennätinverkko perustettavalle osakeyhtiölle. Vuoden 1932—1933 vaihteessa oli esitys eduskunnassa vielä käsittelemättä.

Se seikka, että kahtena vuonna peräkkäin ei ole myönnetty varoja valtion puhelinverkon laajentamiseen, on tietenkin kohtalokkaalla tavalla vaikuttanut valtion puhelinliikenteeseen ja puhelinjohtojen kuormitukseen.

Vuonna 1932 rakennettujen johtojen yhteinen hankinta-arvo oli 143 613 markkaa.

Toimipaikat.

Keskusasemia oli vuoden 1932 päättyessä 174. Yleisten puhelimien lukumäärä oli 208 ja tilaajien puhelimien 1 443.

För utvidgning av rikstelefonnätet har under år 1932 ej beviljats anslag, vilket torde föranlets därav att regeringen sagda år ingav till riksdagen en proposition angående rätt för statsrådet att överlåta post- och telegrafverkets telefon- och telegrafnät åt ett aktiebolag, som för ändamålet skulle bildas. Vid årsskiftet 1932—1933 hade riksdagen ännu ej behandlat propositionen.

Den omständigheten, att under två på varandra följande år ej beviljats medel för utvidgning av rikstelefonnätet, har självfallet på ett ödesdigert sätt inverkat på rikstelefontrafiken och på telefonledningarnas belastning.

De under år 1932 byggda ledningarnas sammanlagda anläggningsvärde utgjorde 143 613 mark.

Anstalter.

Centralstationernas antal utgjorde vid utgången av år 1932 174. Antalet allmänna telefoner var 208 och abonnenternas telefoner 1 443.

Liikenne.

Puhelujen ja aikayksikköjen lukumäärä posti- ja lennätinhallituksen puhelinjo-doilla vuosina 1932 ja 1931 näkyy alla-olevasta yhdistelmästä:

Trafiken.

Antal samtal och perioder å post- och telegrafverkets telefonledning år 1932 och 1931 framgår av följande sammanställning:

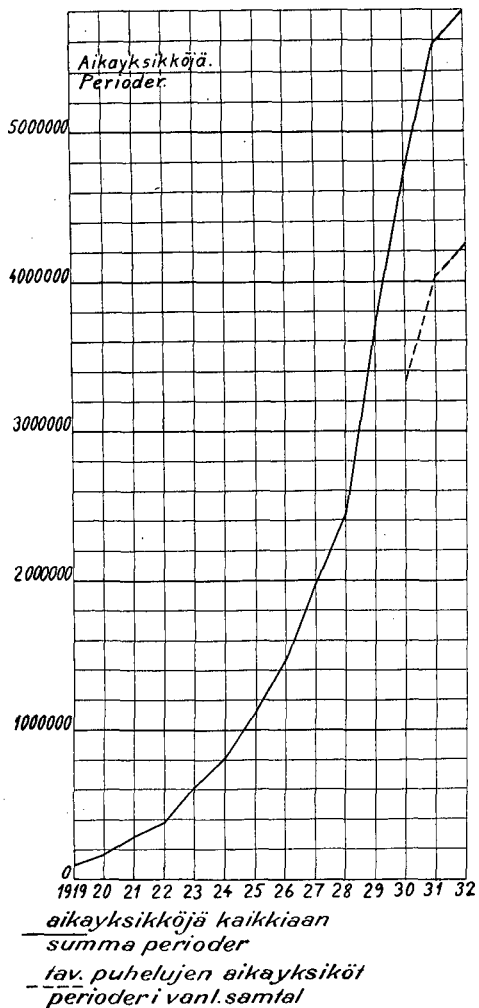
	Puhelua. Samtal.		Alkayksikköä. Perioder.	
	Vuosi — År 1932.	Vuosi — År 1931.	Vuosi — År 1932.	Vuosi — År 1931.
maksullisia virkapuheluja — tarifficerade samtala tilauspuheluja — abonnemangssamtal.....	245 314	217 188	412 561	366 725
aikapuheluja — tidssamtal	17 209	18 428	37 016	36 694
erittäin kiireellisiä puheluja — extra brädskande samtal	79 979	95 138	142 718	170 589
pikapuheluja — ilsamtal	148 811	173 226	251 112	289 211
tavallisia puheluja ilman alennusta — vanliga samtal utan nedsättning	385 764	392 961	643 455	650 748
tavallisia puheluja 25 % alennuksella — vanliga samtal med 25 % nedsättning	2 239 776	2 113 865	3 509 834	3 303 888
lehtipuheluja — pressamtal	361 489	342 176	726 830	706 873
	36 311	28 534	69 600	58 467
Yhteensä — Summa	3 514 653	3 381 516	5 793 126	5 583 195
maksuttomia virkapuheluja — afgiftsfria tjänste- samtal	23 703	20 631	40 537	35 843
Kalkkiaän — Totalsumma	3 538 356	3 402 147	5 833 663	5 619 038

Puheluja voitiin vuonna 1932 välittää seuraaviin maihin: Alankomaihin, Belgiaan, Bulgariaan, Danzigiin, Espanjaan, Gibraltariin, Irlannin vapaavaltioon, Italiaan, Itävaltaan, Latviaan, Liettuaan, Luxemburgiin, Norjaan, Portugaliin, Puolaan, Ranskaan, Romaniaan, Ruotsiin, Saar-alueelle, Saksaan, Sosialististen Neuvostotasavaltojen Liittoon, Suurbritanniaan ja Pohjois-Irlantiin, Sveitsiin, Tanskaan, Tšhekkoslovakiaan, Unkariin, Vatikaanin valtioon, Viiron, Alankomaiden Intiaan, Siamiin, Egyptiin, Etelä-Afrikan Valtioliittoon, Kanariansaariin, Amerikan Yhdysvaltoihin, Argentiinaan, Bermuda-saariin, Brasiliaan, Chileen, Kanadaan, Kubaan, Meksikoon, Uruguayhin, Venezuelaan, Australian Valtioliittoon, Havajisaariin ja Uuteen Seelantiin.

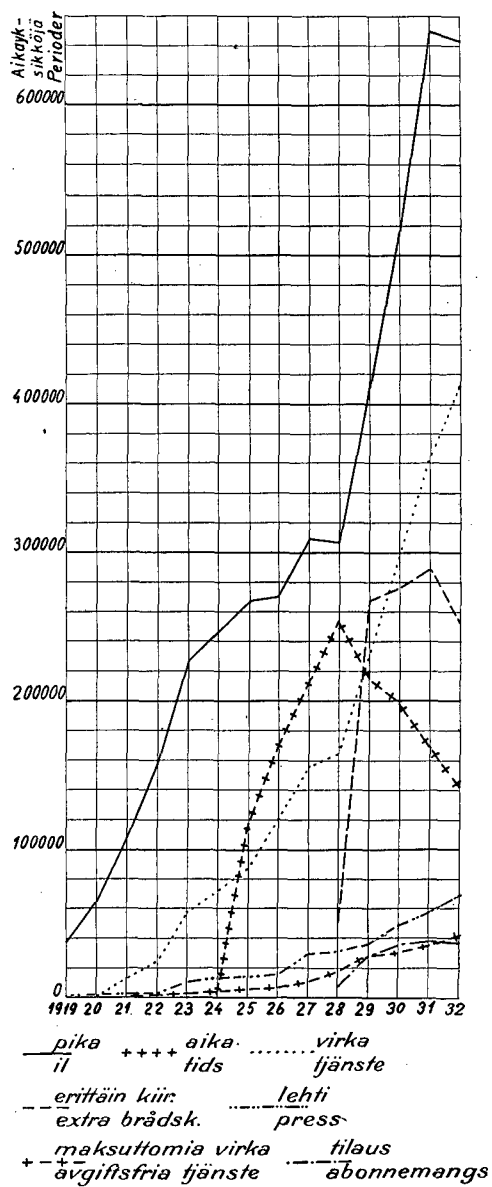
Samtal under år 1932 kunde förmedlas till följande länder: Belgien, Bulgarien, Danmark, Danzig, Estland, Frankrike, Gibraltar, Irländska fristaten, Italien, Lettland, Litauen, Luxemburg, Nederländerna, Norge, Polen, Portugal, Rumänien, Saarområdet, Schweiz, Socialistiska Rådsrepublikernas Förbund, Spanien, Storbritannien och Nord-Irland, Sverige, Tjeckoslovakien, Tyskland, Ungern, Vatikanstaten, Österrike, Nederländska Indien, Siam, Egypten, Sydafrikanska Statsförbundet, Kanariska öarna, Amerikas Förenta Stater, Argentina, Bermudaöarna, Brasilien, Canada, Chile, Cuba, Mexiko, Uruguay, Venezuela, Australiska Statsförbundet, Hawaiiöarna och Nya Zeeland.

Diagr. XI a) ja b). Puhelinliikenne valtion johdoilla vuosina 1919—1932.
Telefontrafiken å riksledningarna åren 1919—1932.

a)



b)



Puhelinliikenne Suomen ja ulkomaiden välillä vuosina 1932 ja 1931.—Telefontrafiken med utlandet åren 1932 och 1931.

M a a . — L a n d .	M i n u u t t e j a . — M i n u t e r .					
	Tulevat. Ankommande.		Menevät. Avgående.		Yhteensä. Summa.	
	Vuosi — År 1932.	Vuosi — År 1931.	Vuosi — År 1932.	Vuosi — År 1931.	Vuosi — År 1932.	Vuosi — År 1931.
Alankomaat — Nederländerna	3 380	3 341	2 230	2 570	5 610	5 911
Amerikan Yhdysvallat — Amerikas Förenta Stater	20	3	6	4	26	7
Argentina — Argentina	—	3	—	—	—	3
Belgia — Belgien	1 271	1 504	1 215	1 558	2 486	3 062
Brasilia — Brasilien	6	—	—	—	6	—
Danzig	2 672	3 667	1 399	2 313	4 071	5 980
Englanti — England	9 242	8 432	6 859	7 261	16 101	15 693
Espanja — Spanien	9	6	—	8	9	14
Italia — Italien	378	302	610	477	988	779
Itävalta — Österrike	83	249	300	414	383	663
Latvia — Lettland	7 828	9 735	8 881	11 394	16 709	21 129
Liettua — Litauen	765	632	934	666	1 699	1 298
Luksemburg — Luxemburg	—	33	26	84	26	117
Norja — Norge	7 425	8 402	7 949	9 150	15 374	17 552
Puola — Polen	774	578	739	685	1 513	1 263
Ranska — Frankrike	2 639	2 862	2 538	3 311	5 177	6 173
Romania — Rumänien	8	—	—	—	8	—
Ruotsi — Sverige	211 234	232 416	183 140	235 659	394 374	468 075
Saar-alue — Saar-området	4	—	—	—	4	—
Saksa — Tyskland	37 463	44 692	33 315	42 980	70 778	87 672
Sveitsi — Schweiz	933	817	1 227	1 106	2 160	1 923
Tanska — Danmark	14 140	18 005	14 216	17 584	28 356	35 589
Tshekkoslovakia — Tjeckoslovakien	436	380	472	820	908	1 200
Unkari — Ungern	106	204	196	310	302	514
Venäjä — Ryssland	20 470	17 008	8 746	10 380	29 216	27 388
Viro — Estland	102 340	116 870	93 895	116 473	196 235	233 343
Yhteensä — Summa	423 626	470 141	368 893	465 207	792 519	935 348

Puhelintulot ja -menot.

Puhelintuloista ja -menoista viitataan kertomuksen VII lukuun. Näihin tuloihin ja menoihin nähden pitää paikkansa sama huomautus mikä tehtiin lennätintuloista ja -menoista puhuttaessa.

Henkilökunta.

Selonteko puhelinliikenteen palveluksessa olevasta henkilökunnasta sisältyy kertomuksen IV lukuun.

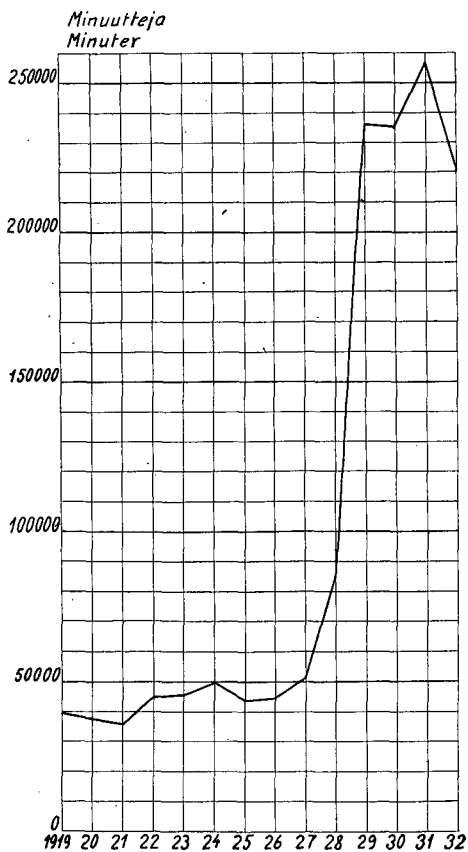
Telefoninkomster och -utgifter.

Beträffande telefoninkomster och -utgifter hänvisas till berättelsens VII avdelning. Beträffande dessa inkomster och utgifter gäller samma anmärkning som gjorts i sammanhang med telegrafens inkomster och utgifter.

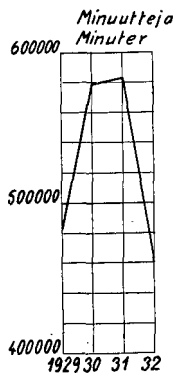
Personal.

Beträffande i telefonrörelsens tjänst varande personal hänvisas till berättelsens IV avdelning.

Diagr. XII. Suomen—Viron puhelinkaapelin kuormitus vuosina 1919—1932.
Belastningen å telefonkabeln Finland—Estland åren 1919—1932.



Diagr. XIII. Suomen—Ruotsin puhelinkaapelin kuormitus vuosina 1929—1932.
Belastningen å telefonkabeln Finland—Sverige åren 1929—1932.



Yleiskatsaus valtion puhelintoimen kehitykseen vuosina 1919—1932. — Översikt av statens telefonverksamhet under åren 1919—1932.

Vuonna. — År.	Pylväslinjoja. Stolplinjer.		Kaapeleita. — Kablar.		Johtojen pituus km:ssä. Ledningarnas längd i km.				Puhelintoimipaikkoja. ¹⁾ Centraler. ²⁾		Kotimaisia meneviä. — Inländska avgångna.						Ulkomaisia. Utländska.	
	Km.	Km.	Km.	Km.	Kaksiojojoja. Dubbla ledning.	Yksink. rautajojoja. Enkla järnledning.	Kaapelijojoja. Kabelledning.	Yhteensä. Summa.	Tavallisia. Enkla.	Kiireellisiä. Brådskande.	Aikapuheluja. Tidssamtal.	Erittäin kiireellisiä. Extra brådskande.	Yhteensä. Summa.	Meneviä. Avgångna.	Tulevia. Ankomna.			
1919	1 497	88	1 032	1 673	596	162	3 463	44 478	—	39 620	—	84 098	20 979	17 870				
1920	1 497	88	1 032	1 927	470	162	3 591	97 505	—	65 502	—	163 007	27 070	28 079				
1921	1 497	106	1 032	1 890	470	162	3 554	172 922	—	108 493	—	281 415	29 514	37 867				
1922	1 497	106	1 571	2 006	601	175	4 353	229 282	—	157 299	—	386 581	24 077	40 767				
1923	1 497	106	2 015	2 213	729	284	5 241	394 784	—	237 920	—	622 704	30 863	39 795				
1924	1 635	106	2 935	2 349	701	301	6 286	563 958	—	254 757	—	818 715	40 553	41 367				
1925	2 018	106	3 419	2 779	816	322	7 336	728 383	—	385 292	—	1 113 675	46 293	41 513				
1926	2 018	106	4 034	3 756	458	229	8 477	1 029 383	—	271 399	170 220	1 471 002	47 007	43 378				
1927	2 258	106	4 463	4 608	564	387	10 022	1 454 612	—	308 457	211 507	1 974 576	51 359	47 546				
1928	2 889	308	7 908	6 378	609	1 257	16 152	1 831 156	—	306 520	254 393	2 439 973	65 690	76 237				
1929	4 037	263	10 800	7 185	768	2 005	20 758	2 818 231	—	410 092	212 539	3 706 770	2) 424 084	413 580				
1930	5 766	276	14 195	8 181	763	2 061	25 200	3 715 755	—	514 903	198 566	4 703 770	2) 454 955	470 419				
1931	5 929	278	14 211	9 022	987	2 125	26 345	4 508 490	—	650 748	170 589	5 619 038	465 207	470 141				
1932	6 266	282	14 211	9 357	1 173	2 161	26 902	4 796 452	—	643 455	142 718	5 833 737	368 893	423 626				

¹⁾ Tähän sisältyvät myös puheluasemat. — Här i ingå även samtalsstationer.²⁾ Vuodesta 1929 lasketaan ulkomaiset puhelut minuuteissa. — Från år 1929 räknas de utländska samtalen i minuter.

XII. Radio.

Vuonna 1932 valtiolla oli yksi kiinteä radioasema Helsingissä sekä neljä yleiselle liikenteelle avattua maa-asemaa, nimittäin Helsingissä, Hangossa, Vaasassa ja Viipurissa, kuuluen viimeainittu maa-asema puolustuslaitokselle. Maa-aseamista Helsingin ja Hangon asemat välittivät radiopuhelua sekä Hangon, Vaasan ja Viipurin asemat radiolennätinliikennettä. Välittömässä yhteydessä Helsingin maa-aseman kanssa toimi Leppävaaran radiosuuntausasema ja Hangon maa-aseman kanssa Hankoniemen radiosuuntausasema.

Liikkuvia asemia oli mainittuna vuotena valtion laivoissa 9, joista 2 oli varustettu radiopuhelimella ja 7 sekä radiopuhelimella että -lennätinlaitteilla. Sitäpaitsi oli 4 laivassa radiosuuntauslaitteet. Mainittujen asemien lisäksi puolustuslaitos oli ilmoittanut 18 laiva-asemaa ja merivartiolaitos 17 kiinteää asemaa, 2 ilmalaiva-asemaa sekä 48 laiva-asemaa.

Yksityisten laivayhtiöiden laivoista oli vuonna 1932 125 varustettu radiolaitteilla. Radiolennätinlaitteita oli 83 laivassa sekä radiopuhelinlaitteita 63 laivassa. Tämän lisäksi oli 10 laivaa varustettu radiosuuntauslaitteilla ja 2 laivaa itsetoimivilla hälytyslaitteilla.

Helsingin kiinteällä asemalla ryhdyttiin vuoden 1932 alusta lukien pikaliikenteeseen Berliinin radioaseman kanssa. Sitäpaitsi asema jatkoi entistä toimintaansa, mikä käsitti osan Baltian maiden sanomavaihdosta sekä sää- ja jäähavaintojen lähetykset. Maaliskuun 1 päivänä radioasema ryhtyi sanomavaihtoon Danzigin radioaseman kanssa. Syyskuun 8 päivänä avattiin suora pikaliikenne Amsterdamiin. Vuoden lopulla aseman koneistoa täydennettiin siten, että Riigaan suuntautuva sanomavaihto tuli täysin koneelliseksi. Helsingin kiinteän

XII. Radio.

Statens radiostationer under år 1932 utgjordes av en fast station i Helsingfors och fyra för allmän trafik öppnade landstationer, nämligen Helsingfors, Hangö, Vasa och Viipuri, vilken sistnämnda station tillhörde försvarsväsendet. Av landstationerna förmedlade stationerna Helsingfors och Hangö radiosamtal samt stationerna Hangö, Vasa och Viipuri radiotelegramtrafik. I samband med landstationen Helsingfors arbetade Alberga radiopejlingsstation och i samband med Hangö landstation radiopejlingsstationen å sistnämnda ort.

Rörliga stationer funnos nämnda år å statens fartyg 9, av vilka 2 voro försedda med radiotelefon och 7 med både radiotelefon och -telegraf. Dessutom funnos å 4 fartyg radiopejlingsanordningar. Utom sagda stationer hade försvarsväsendet anmält 18 fartygsstationer och kustbevakningen 17 fasta stationer, 2 luftfartygsstationer samt 48 fartygsstationer.

Av privata rederier tillhöriga fartyg voro år 1932 125 försedda med radioanläggningar. Radiotelegrafanläggningar funnos å 83 fartyg samt radiotelefonanläggningar å 63 fartyg. Dessutom voro 10 fartyg försedda med radiopejlingsanordningar och 2 fartyg med automatiska signalanläggningar.

Å den fasta stationen i Helsingfors vidtog vid ingången av år 1932 en snabbtrafik med radiostationen i Berlin. Dessutom fortsatte stationen sin tidigare verksamhet, vilken omfattade en del av telegramtrafiken till de baltiska länderna samt utsändning av väderleks- och isobservationer. Den 1 mars begynte stationen förmedla telegram med radiostationen i Danzig. Den 8 september vidtog direkt snabbtrafik med Amsterdam. Vid slutet av året förfullständigades stationens apparatur så att trafiken med Riga blev maskinell. Se-

radioaseman liikenne laajennetuna edelläesitettyllä tavalla tuli käsittämään seuraavien maiden sanomavaihdot, lukuunottamatta niitä sanomia, jotka lähettäjä oli määrännyt kaapelitietä lähetettäväksi:

1) Berliinin radioaseman kautta:

Saksan sekä Albanian, Bulgarian, Itävallan, Jugoslavian, Kreikan, Luxemburgin, Romanian, Sveitsin, Tšhekkoslovakian ja Unkarin sanomat. Osa Saksan sanomavaihdosta, nimittäin Hampurin sekä sitä lähinnä olevien Saksan kaupunkien sanomat, välitettiin kuitenkin edelleenkin kaapeliteitse.

2) Amsterdamin radioaseman kautta:

Alankomaiden ja Belgian sanomat.

3) Riigan radioaseman kautta:

Latvian, Liettuan ja Puolan sanomat.

4) Danzigin radioaseman kautta:

Danzigin sanomat.

Vuoden 1932 aikana Helsingin radioaseman toiminta ei ollut vikojen tai häiriöiden takia yhtään kertaa keskeytyneenä. Kesällä ukkosen tai muiden samanlaisten häiriöiden takia täytyi kuitenkin lähetysnopeutta joskus niin paljon pienentää, ettei asema ehtinyt välittää kaikkia sille kuuluvia sanomia. Sanomien vanhentumisen estämiseksi tällöin osa sanomista lähetettiin lankateitse. Nämä lankateitse lähetetyt sanomat olivat 0.4 % radioteitse välitettyjen sanomien luvusta. Radiosanomien välitysnopeus Helsingissä oli keskimäärin 10.4 minuuttia.

XIII. Yleisradio.

Yleisradiotoiminta Suomessa on järjestetty radiolaitteista 17 päivänä tammikuuta 1927 annetulla lailla ja samana päivänä annetulla samaa asiaa koskevalla asetuksella.

Yleisradioasemat.

Posti- ja lennätinhallituksen alaisia yleisradioasemia oli vuoden 1932 lopulla kuusi,

dan trafiken på förenämmt sätt utvidgats kom den, oavsett de telegram, som avsändaren bestämt att skola förmedlas per kabel, att omfatta telegramtrafiken med följande länder:

1) Genom radiostationen i Berlin:

Tyskland samt Albanien, Bulgarien, Grekland, Jugoslaviens, Luxemburg, Rumänien, Schweiz, Tjeckoslovakien, Ungern och Österrike. En del av telegramkorrespondensen med Tyskland, nämligen telegramkorrespondensen med Hamburg och närmast den belägna tyska städer, förmedlades dock fortsättningsvis per kabel.

2) Genom radiostationen i Amsterdam:

Belgien och Nederländerna.

3) Genom radiostationen i Riga:

Lettland, Litauen och Polen.

4) Genom radiostationen i Danzig:

Danzig.

Radiostationen i Helsingfors verksamhet hade under år 1932 ej avbrutits iföljd av fel eller störingar. Dock var det nödvändigt att om sommaren, iföljd av åska eller andra dylika störingar, tidtals så förminska avsändningssnabbheten, att stationen ej hunnit förmedla all den tillhörig trafik. För att i dylika fall undvika fördröjningar, hade en del av telegrammen expedierats per tråd. Dessa per tråd expedierade telegram utgjorde 0.4 % av antalet trådlöst expedierade telegram. Radiotelegrammens förmedlingstid i Helsingfors var i medeltal 10.4 minuter.

XIII. Rundradio.

Rundradioverksamheten är i Finland ordnad medelst en lag och en förordning angående radioanläggningar, givna den 17 januari 1927.

Rundradiostationerna.

Vid utgången av år 1932 fanns det sex post- och telegrafstyrelsen underlydande

nim. Lahdessa, Helsingissä, Viipurissa, Tampereella, Oulussa ja Porissa. Sitäpaitsi posti- ja lennätinhallitus valvoi Turussa ja Pietarsaassa olevien radioyhdistysten yleisradioasemien toimintaa.

Vuonna 1932 oli yleisradiotoiminnan teknillisten asiain hoito kokonaan keskitettynä posti- ja lennätinhallitukseen, johon perustettiin tätä varten lennätinosaston alaisena toimiva yleisradiokonttori. Tärkeimmän osan yleisradiokonttorin tehtävistä muodostivat yleisradioasemien toiminnan valvominen, uusien yleisradioasemien suunnittelu ja rakentaminen sekä yleisradiokuuntelua haittaavien häiriöiden järjestelmällinen tutkiminen ja poistaminen.

Yleisradioasemien aaltopituudet ja tehot vuoden lopulla olivat:

Yleisradioasema. — Rundradiostation.	Kilojaksoluku. Kilosykhitalet.	Aaltopituus. Våglängd. m.	Antenniteho. Antenneffekten. kW.	Modulatio. Modulationen. %
Lahti	167	1 796.4	40.0	70
Helsinki — Helsingfors	815	368.1	10.0	80
Viipuri	1 031	291.2	10.0	80
Tampere	536	560.0	0.7	70
Oulu	436	689.0	1.2	70
Pori	662	453.2	0.5	40
Turku — Åbo	1 220	245.9	0.6	60
Jakobstad — Pietarsaari	959	312.8	0.25	60

Yleisradioasemista Lahti, Helsinki, Viipuri ja Pori lähettivät sekä päivä- että iltaohjelmat. Kesäkuun 1 päivästä lähtien järjestettiin Tampereen ja Oulun yleisradioasemille päiväohjelmien välitys langattomasti Lahdesta.

Vuoden 1932 kuluessa lähetysaikaa lisättiin kahteen otteeseen aamuhartaushetkien radioimiseksi. Suomen- ja ruotsinkielisen aamuhartaushetken radioivat Lahden, Helsingin ja Turun yleisradioasemat, muut, Pietarsaarta lukuunottamatta, radioivat vain suomenkielisen hartaushetken.

rundradiostationer, nämligen i Lahti, Helsingfors, Viipuri, Tampere, Oulu och Pori. Dessutom övervakade post- och telegrafstyrelsen verksamheten vid radioföreningarnas rundradiostationer i Åbo och Jakobstad.

År 1932 var den tekniska skötseln av rundradioverksamheten i sin helhet koncentrerad hos post- och telegrafstyrelsen, varest för detta ändamål inrättades ett under telegrafavdelningen sorterande rundradiokontor. Den viktigaste delen av rundradiokontorets uppgift bestod i att övervaka rundradiostationernas verksamhet, att planera och bygga nya rundradiostationer, att systematiskt undersöka störingar som försvåra avlyssnandet av rundradioprogram samt att avlägsna störingarna.

Rundradiostationernas våglängder och effekter voro vid årets slut:

Av rundradiostationerna avsånde Lahti, Helsingfors, Viipuri och Pori både dags- och kvällsprogrammen. Från och med den 1 juni sändes dagsprogrammen till Tampere och Oulu rundradiostationer trådlöst från Lahti.

Under år 1932 förlängdes utsändningen i två repriser i och för radiering av morgonandakten. Den finsk- och svenskspråkiga morgonandakten radierades av Lahti, Helsingfors och Åbo rundradiostationer, de övriga, Jakobstad dock undantagen, radierade blott den finskspråkiga morgonandakten.

Posti- ja lennätinhallituksen alaisten yleisradioasemien käyttötilasto selviää seuraavasta taulukosta:

Driftsstatistiken av post- och telegrafstyrelsens rundradiostationer framgår av nedanstående tabell:

	Lahti.	Helsinki. Helsingfors.	Viipuri.	Tampere.	Oulu.	Pori.
Kokonaiskäyttötuntimäärä — Antal drifttimmar	2 979	3 069	2 864	2 215	2 431	2 314
siitä ohjelmälähetystä, tuntia — därav programsändning, timmar	2 629	2 593	2 422	2 145	2 326	2 227
tyhjänäkäynti- ja kokeilutuntia — tomgång- och experimenttimmar	350	476	442	70	105	87
tyhjänäkäynti- ja kokeilutuntimäärä %:ssa — tomgång och experimenttimmar i %	11.7	15.5	15.4	3.2	4.4	3.8
Vuoden aikana muistiin merkittyjen häiriömuistutusten lukumäärä — Under året antecknade klagomål över störingar	174	229	153	31	37	62
Kuinka monena päivänä häiriömuistutuksia on tehty — Antal dagar under vilka klagomål över störingarna anförts	116	121	99	27	30	62
Lähetysten keskeyttäneiden häiriöiden lukumäärä — Antal störingar som avbrutit sändningen	103	163	94	31	3	27
Lähetysten keskeyttäneiden häiriöiden yhteenlaskettu tuntimäärä — Antal störingstimmar under vilka sändningen varit avbruten	3.8	15.1	14.6	3.9	9.4	5.9
Lähetyskeskeytystunnit %:ssa ohjelmälähetystunneista — Sändningsstöringstimmar i % av programsändningstimmar	0.14	0.58	0.51	0.18	0.16	0.27
Radioaseman kuluttamat kWh — Av radiostationen förbrukade kWh	624 520	203 877	251 750	16 491	17 788	11 955
josta lämmitykseen käytetty kWh — varav till värme förbrukats kWh	—	45 126	58 740	12	—	—
%:ssa kokonais-kWh:sta — i % av totala kWh	—	22.13	23.33	0.073	—	—

Teknilliset uudistukset.

Vuoden 1932 kuluessa aloitettiin Porin uuden yleisradioaseman rakennustyöt. Radioasemaa varten oli Porin kaupunki luovuttanut asema-alueen vuokravapaasti 25 vuoden ajaksi. Tälle alueelle rakennettiin pieni puinen asemarakennus, joka valmistui 25 päivänä lokakuuta 1932. Antennimastoiksi hankittiin kaksi 50 m. korkuista puista, tuettua ristikkomastoa. — Radioaseman lähetyskoneiston rakennustyöt aloitettiin Lahden yleisradioasemalla 15 päivänä elokuuta ja oli koneisto vuoden lopulla jo melkein valmis.

Helsingin yleisradiostudion teknillisiä laitteita parannettiin kuluneena vuotena. Aikaisemmin aiheuttivat eri paikoista tulevat ohjelmajohdot heikon rakenteensa vuoksi paljon häiriötä. Tämän johdosta uusittiin ohjelmajohdot täydellisesti käyttä-

Tekniska förbättringar.

Under år 1932 påbegyntes byggnadsarbetena å Pori nya rundradiostation. För radiostationen hade staden Björneborg arrendefritt på 25 år upplåtit ett område. Å sagda område uppfördes för stationen en liten byggnad av trä, som blev färdig den 25 oktober 1932. Till antennmaster anskaffades två 50 m. höga stagade korsmaster av trä. Arbetena å radiostationens sändaranläggning begyntes å Lahti rundradiostation den 15 augusti och voro apparaterna vid årsslutet så gott som färdiga.

De tekniska anordningarna å Helsingfors rundradiostation hava under det gångna året förbättrats. Tidigare förorsakade de från skilda håll kommande programledningarna genom sin svaga konstruktion mycket störingar. I följd härav förnyades

mällä ilmakaapeleita. Ohjelmajohdot menivät studiosta 18 eri kohdassa olevaan kiinteään ulkolähetyspaikkaan.

Vuoden kuluessa suoritti Helsingin Puhelinyhdistys kokeiluja ja valmisteluja langatradiota käytäntöönottamiseksi Helsingissä, ja vuoden lopulla teki yhdistys sopimuksen posti- ja lennätinhallituksen kanssa ohjelmien lähettämisestä Helsingin studiosta yhdistyksen puhelintilaaajille.

Yleisradioasemien kenttävoimakkuusmittaukset.

Kuluneena vuonna jatkettiin posti- ja lennätinhallituksen toimesta kotimaisten yleisradioasemien kuuluvaisuuden tutkimista. Oulun lähimmässä ympäristössä mitattiin edellisen vuoden lopussa valmistuneen Oulun yleisradioaseman kenttävoimakkuutta. Mittaukset osoittivat, että radioasemalle varattu 689 m. aalto ja aseman ympäristön tasaisuus aiheuttavat asemalle lähikuuntelualueen, joka on melkein yhtä suuri kuin Viipurin yleisradioaseman lähikuuntelualue huolimatta siitä, että Oulun yleisradioaseman antenniteho on n. 1.2 kW ja Viipurin n. 10 kW. Suoritettujen mittausten perusteella saatiin maaston johtokyvyksi Oulun ympäristössä keskimäärin $d = 0.5 \times 10^{-14}$, joka on huono verrattain tasaiselle, vähämetsäiselle maastolle. Lahden yleisradioaseman kenttävoimakkuusmittauksia jatkettiin Pohjois-Suomessa.

Radiohäiriöt.

Marraskuussa 1930 posti- ja lennätinhallitus ryhtyi yleisradiokuuntelua häiritävien häiriöiden järjestelmälliseen tutkimiseen, ja kehitettiin häiriöiden poistotoimintaa edelleen kuluneena vuotena. Asianomaiset insinöörit tekivät matkoja ympäri Suomea järjestäen kursseja sähkö-

programledningarna fullständigt varvid luftkablar användes. Programledningarna äro från studion dragna till 18 å skilda ställen varande avsändningspunkter.

Under året utförde Helsingfors Telefonförening prov och förberedelser för trådradios i bruktagande i Helsingfors, och vid årsslutet gjorde föreningen en överenskommelse med post- och telegrafstyrelsen om distribuering av program från studion i Helsingfors till föreningens telefonabonnenter.

Rundradiostationernas fältstyrkemätningar.

Under det gångna året fortsattes av post och telegrafstyrelsen mätningar för utrönande av de inhemska rundradiostationernas hörbarhet. I den närmaste omgivningen av Uleåborg verkställdes mätningar för utrönande av fältstyrkan hos den vid utgången av föregående år färdigblivna Oulu rundradiostation. Mätningarna hava utvisat, att den för stationen reserverade våglängden 689 m. och jämnheten av stationens omgivningar bereda åt stationen ett närhörbarhetsområde, som är så gott som lika stort som rundradiostationen Viipuri närhörbarhetsområde oberoende därav, att Oulu rundradiostations antenneffekt är omkr. 1.2 kW och Viipuri omkr. 10 kW. Enligt verkställda mätningar utgör terrängens ledningsförmåga i Uleåborgs omgivningar $d = 0.5 \times 10^{-14}$, vilket är ett lågt värde för en jämförelsevis jämn, svagt skogsbevuxen terräng. Lahti rundradiostations felmtätningar fortsattes i Norra-Finland.

Radiostöringar.

I november 1930 vidtog post- och telegrafstyrelsen med en systematisk undersökning av störingar, som försvåra rundradiomottagningen, och fortgick denna verksamhet under det gångna året. Vederbörande ingenjörer bereste Finland och anordnade kurser i avlägsnande av stö-

alan ammattimiehille radiohäiriöiden poistamisessa. Kurssilla oli kaikkialla runsaasti osanottajia, joka osoittaa häiriöpoistotoiminnan kiinnostavan yleisöä. Kaikkien posti- ja lennätinhallituksen yleisradioasemien henkilökunta on myös erikotsesti kouluutettu radiohäiriöiden poistamiseen, ja on heidän tehtäväkseen jäänyt paikkakuntansa ja sen lähimmän ympäristön radiohäiriöiden poistaminen. Vuoden lopulla palkattiin myös Jyväskylään ja Kuopioon häiriötutkijat, joiden työ jo kahden kuukauden aikana antoi hyviä tuloksia.

Saadakseen sanotun toiminnan yleisemmin tunnetuksi järjesti posti- ja lennätinhallitus yhdessä Oy. Suomen Yleisradion kanssa häiriöidenpoistokurssien yhteydessä myös julkisia esitelmätilaisuuksia. Näitä esitelmätilaisuuksia pidettiin Turussa, Porissa, Tampereella, Lahdessa, Kuopiossa, Iisalmella, Kajaanissa ja Oulussa. Joka paikassa oli niitä seuraamassa runsaasti yleisöä.

Huhtikuussa tilasi posti- ja lennätinhallitus Saksasta Commerz-Filmiltä neliosaisen opetuselokuvan: „Yleisradiotekniikka mikrofonista vastaanottimeen”. Toisen, yksiosaisen, nimeltään „Radiohäiriöiden synty ja poisto”, tilasi Oy. Suomen Yleisradio. Elokuvat oli valmistettu yhdessä Saksan yleisradioyhtiön kanssa. Elokuvat ovat olleet suurena apuna radiohäiriöiden poiston opastustoiminnassa. Yleisöllä oli k. o. näytäntöihin vapaa pääsy. Esityksistä aiheutuneet kustannukset suoritti posti- ja lennätinhallitus radiorahastosta radiohäiriöiden poistoon myönnettyistä varoista.

Tuloksena opastus- ja propagandatyöstä on ollut, että monet kaupunkien sähkölaitokset ovat julkaisseet kiellon häiritsevien sähkölaitteiden käyttämisestä ilman häiriöpoistolaitteita kotimaisten yleisradiolähetys-

ringar för fackmän på det elektriska området. Kurserna hade å samtliga orter många deltagare, varav framgår, att ämnet intresserar allmänheten. Personalen å samtliga post- och telegrafstyrelsens rundradiostationer har speciellt inlärt i och för avlägsnande av radiostörningar, och har deras uppgift varit att avlägsna störningarna å sina resp. förläggningsorter och i desamma närmaste omgivningar. Vid slutet av året avlönades även i Jyväskylä och Kuopio störingsundersökare, vilkas verksamhet redan under två månader lämnade goda resultat.

För att få sagda verksamhet allmänna bekant anordnade post- och telegrafstyrelsen tillsammans med Ab. Finlands Rundradio i samband med nämnda kurser publika föredrag. Dessa föredrag hava hållits i Åbo, Björneborg, Tammerfors, Lahtis, Kuopio, Idensalmi, Kajana och Uleåborg. Föredragen åhördes av en talrik publik.

I april rekvirerade post- och telegrafstyrelsen från Tyskland av Commerz-Film en undervisningsfilm i fyra akter: „Rundradioteknik från mikrofonen till mottagaren”. En annan enaktig film, benämnd „Radiostöringars uppkomst och avlägsnande”, rekvirerade Ab. Finlands Rundradio. Filmerna förfärdigades i samarbete med Tysklands rundradiobolag. Filmerna hava varit till stor hjälp vid propagandan för avhjälpandet av radiostörningar. Till förevisningarna hade allmänheten fritt tillträde. De av uppvisningarna föranledda kostnaderna bestred post- och telegrafstyrelsen med ur radiofonden beviljade medel för avlägsnandet av radiostörningar.

Såsom en följd av undervisnings- och propagandaverksamheten har varit, att elektricitetsverken i flere städer hava förbjudit användandet av störande elektriska apparater utan störingsskydd under de

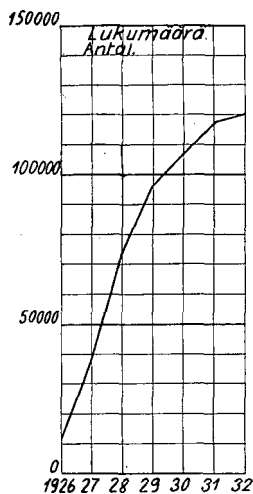
ten aikana. Samantapaisia määräyksiä ovat antaneet myös eräiden kaupunkien kaupunginhallitukset. Myöskin eräät nimismiehet ovat posti- ja lennätinhallituksen pyynnöstä antaneet piireissään määräyksiä n. s. violetisädekojeiden käyttämisen rajoittamiseksi sellaiseen aikaan, jolloin ei ole kotimaista yleisradiolähetystä.

Posti- ja lennätinhallituksen yleisradiokonttoriin jatkuvasti eri puolilta maata saapuvat, erikoisille lomakkeille tehnyt ilmoitukset kumminkin osoittavat, että radiohäiriöiden poistamiseksi on vieläkin tehtävä voimakasta valistustyötä ja jatkettava opastustoimintaa.

tider den inhemska rundradiosändningen pågår. Dylika bestämmelser hava även utfärdats av några stadsstyrelser. Ävenså hava några kronolänsmän i sina resp. distrikt på anhållan av post- och telegrafstyrelsens utfärdat förbud för användning av s. k. violetstrålsapparater under de tider den inhemska radiosändningen pågår.

Av de till post- och telegrafstyrelsens rundradiokontor fortsättningsvis från olika delar av landet ingående, på särskilda blanketter gjorda anmälningarna om störingar, framgår, att för avlägsnande av radio-störingar ännu bör bedrivas en kraftig upplysnings- och undervisningsverksamhet.

Diagr. XIV. Radiokuuntelulupia vuosina 1926—1932.
Radiolicenser åren 1926—1932.



Kuunteluluvat.

Kuuntelulupien lukumäärä käy selville allaolevasta yhdistelmästä.

Radiolicenser.

Radiolicensernas antal framgår av nedanstående sammanställning.

Vuosi. — År.	Kuuntelulupia. Radiolicenser.	Kuuntelulupia tuhatta asukasta kohti. Radiolicenser per tusen invånare.
1926.....	11 651	3.1
1927.....	36 953	10.5
1928.....	73 836	20.6
1929.....	95 742	26.7
1930.....	106 559	29.5
1931.....	116 850	31.9
1932.....	119 930	32.4

Vuonna 1932 myönnettyistä kuunteluluvista oli 102 432 kpl. eli 85.4 % suomenkielistä ja 17 498 eli 14.6 % ruotsinkielistä. Kuuntelulupien irtisanomisia toimitettiin 14 359 ja osoitteenmuutoksia 6 590.

Helsingissä, posti- ja lennätinhallituksessa, kesäkuun 7 päivänä 1933.

Av de år 1932 beviljade licenserna voro 102 432 eller 85.4 % utskrivna på finska och 17 498 eller 14.6 % utskrivna på svenska. Uppsägningar av licenser verkställdes i 14 359 fall och adressändringar i 6 590 fall.

Helsingfors, å post- och telegrafstyrelsen, den 7 juni 1933.

G. E. F. Albrecht.

John Palmgren.

TAULULIITTEET
POSTI- JA LENNÄTINTILASTOON
VUODELTA 1932.

TABELLBILAGOR
TILL
POST- OCH TELEGRAFSTATISTIK
FÖR
ÅR 1932.

Taulu 1. Posti- ja lennätinhallitus, posti- ja lennätinpiirit, toimipaikat ja henkilökunta.

Toimipaikan nimen edessä oleva merkki * tarkoittaa, että toimipaikka on yhdistetty posti- ja lennätin-toimipaikka. Jos toimipaikka harjoittaa ainoastaan lennätinliikennettä, on siitä merkintä (lennätinkonttori). Toimipaikat, joita ei ole mitenkään merkitty, ovat yksinomaan postitoimipaikkoja.

Vakinaista ja ylimääräistä henkilökuntaa koskevat tiedot ovat sarakkeissa 9 ja 10; postipysäkkien hoitajista ovat ilmoitukset sarakkeessa 12, jolleivät mainitut hoitajat ole samalla maalaiskirjeenkantajia, missä tapauksessa heidät on merkitty sarakkeeseen 11; paitsi postipysäkkien hoitajia on sarakkeessa 12 mainittu kaikki muut tilapäisesti laitoksen palveluksessa olevat henkilöt, jotka eivät kuulu varsinaiseen virkakuntaan.

1	2 3 4 5 6 7 8 Toimipaikat. — Anstalter.							9 10 11 12 13 Henkilökunta. — Personal.				
	Konttorit ja toimistot. Kontor och expeditioner.	Haarosastot ja lennätinamat. Filiater och telegrafstationer.	Postiasemat I. Poststationer I.	Postiasemat II. Poststationer II.	Postipysäkit. Posthållpunkter.	Puhelinlaitokset. Telefonanstalter.	Yhteensä. — Summa.	Virkamieliset, vakinaiset ja ylimääräiset. Tjänstemän, ordinarie och extra.	Postiljoonet ja vakinaiset. Postiljörer och vakinställare.	Postinkuljettajat ja maalaiskirjeenkantajat. Postbärare och landsbrevbärare.	Muut. — Övriga.	Yhteensä. — Summa.
Posti- ja lennätinhallitus, posti- ja lennätinpiirit sekä konttorit ja toimistot. Post- och telegrafstyrelsen, post- och telegrafdistrikten samt kontor och expeditioner.												
I. Posti- ja lennätinhallitus.												
Post- och telegrafstyrelsen ...	—	—	—	—	—	—	—	123	9	—	—	132
Yhteensä — Summa	—	—	—	—	—	—	—	123	9	—	—	132
II. Posti- ja lennätinpiirit. — Post- och telegrafdistrikten.												
1 Helsingin posti- ja lennätinpiirin piirikonttori — Helsingfors post- och telegrafdistrikts distriktskontor	—	—	—	—	—	—	—	5	—	—	—	5
2 Ahvenanmaan posti- ja lennätinpiirin piirikonttori ¹⁾ — Ålands post- och telegrafdistrikts distriktskontor ¹⁾	—	—	—	—	—	—	—	—	—	—	—	—
3 Viipurin posti- ja lennätinpiirin piirikonttori — Viborgs post- och telegrafdistrikts distriktskontor	—	—	—	—	—	—	—	4	—	—	—	4
4 Kuopion posti- ja lennätinpiirin piirikonttori — Kuopio post- och telegrafdistrikts distriktskontor	—	—	—	—	—	—	—	5	—	—	—	5
5 Vaasan posti- ja lennätinpiirin piirikonttori — Vasa post- och telegrafdistrikts distriktskontor	—	—	—	—	—	—	—	4	—	—	—	4
6 Lapin posti- ja lennätinpiirin piirikonttori ²⁾ — Lapplands post- och telegrafdistrikts distriktskontor ²⁾	—	—	—	—	—	—	—	—	—	—	—	—
7 Postivaununpiirin piirikonttori — Postkupédistriktets distriktskontor	—	—	—	—	—	—	—	4	1	—	—	5
8 Postivaununpiiri — Postkupédistriktet	—	—	—	—	—	—	—	106	173	—	110	389
Yhteensä — Summa	—	—	—	—	—	—	—	128	174	—	110	412

¹⁾ = Mariehamnin posti- ja lennätinkonttorin kanslia. — Post- och telegrafkontoret i Mariehamn kansli.
²⁾ = Rovaniemen Rovaniemi kansli.

Tabell 1. Post- och telegrafstyrelsen, post- och telegrafdistrikten, anstalter och personal.

Tecknet * framför anstaltens namn betecknar, att anstalten är förenad post- och telegrafanstalt. Om anstalten endast utför telegrafaförelse, är därom angivet (telegrafkontor). Anstalter, om vilka intet finnes angivet, äro enbart postanstalter.

Ordinarie och extra personal äro angivna i kolumnerna 9 och 10; uppgifterna angående posthållpunktsföreståndare äro upptagna i kolumn 12, för den händelse icke dessa samtidigt äro lantbrevbärare, då uppgifter om dem finnes upptagna i kolumn 11, förutom posthållpunktsföreståndare finnes i kolumn 12 upptagna alla andra vid verket tillfälligt anställda personer, vilka icke tillhöra den egentliga tjänstepersonalen.

1	2 3 4 5 6 7 8							9 10 11 12 13					
	Toimipaikat. — Anstalter.							Henkilökunta. — Personal.					
Posti- ja lennätinhallitus, posti- ja lennätinpiirit sekä konttorit ja toimistot. Post- och telegrafstyrelsen, post- och telegrafdistrikten samt kontor och expeditioner.	Konttorit ja toimistot. Kontor och expeditioner.	Harrasastot ja lennätinasemat. Filialer och telegrafstationer.	Postasemat I. Poststationer I.	Postasemat II. Poststationer II.	Posthållpunkter. Posthållpunkter.	Puhelin- ja telefontasemat. Telefontasemat.	Yhteensä. — Summa.	Virkamiehet, vakinaiset ja ylimääräiset. Tjänstemän, ordinarie och extra.	Postihenkilöt ja vaktimestarit. Postifjorare och vaktmästare.	Postinkuljettajat ja maalaiskirjeenkantajat. Postfjorare och lantbrevbärare.	Muu. — Övriga.	Yhteensä. — Summa.	
III. Konttorit ja toimistot (länittäin).													
Kontor och expeditioner (länsvis).													
Uudenmaan lääni. — Nylands län.													
Konttorit. — Kontor.													
1	*Borgå — Porvoo	1	—	10	1	25	1	38	26	10	28	36	100
2	*Ekenäs — Tammisaari	1	—	1	1	3	1	7	8	4	4	7	23
3	*Hangö — Hanko	1	—	1	1	—	1	3	20	9	2	8	39
4	Helsinki — Helsingfors	1	25	6	1	3	—	36	148	346	7	96	597
5	Helsinki, Lennätinkonttori — Helsingfors, Telegrafkontoret	1	6	—	—	—	—	7	145	8	—	54	207
6	Helsinki, Puhelinkeskus — Helsingfors, Telefoncentralen	1	—	—	—	—	—	1	97	7	—	7	111
7	*Lovisa — Loviisa	1	—	4	—	4	1	10	11	5	6	6	28
8	Sanomalehtipostikonttori — Tidningspostkontoret	1	—	—	—	—	—	1	8	12	—	2	22
Toimistot. — Expeditioner.													
1	Alberga — Leppävaara	1	—	—	—	—	—	1	1	—	3	—	4
2	Artjärvi	1	—	1	—	2	—	4	2	—	3	2	7
3	Billnäs — Pinjainen	1	—	—	—	—	—	1	1	—	1	1	3
4	Bromari	1	—	—	—	—	—	1	1	—	4	—	5
5	Dickursby — Tikkurila	1	—	2	—	—	—	3	3	—	4	1	8
6	Elimäki	1	—	1	1	1	—	4	3	—	3	1	7
7	Esbo — Espoo	1	—	—	—	2	—	3	1	—	3	3	7
8	Fiskars — Fiskari	1	1	2	1	2	—	7	5	—	7	2	14
9	Grankulla — Kauniainen	1	—	1	—	—	—	2	3	—	5	1	9
10	Hangö norra — Hanko pohjoinen	1	—	—	—	—	—	1	1	—	—	—	1
11	Huopalahti — Hoplaks	1	—	—	—	—	—	1	1	2	—	—	3
12	*Hyvinkää	1	—	4	4	5	1	15	15	7	11	10	43
13	Ingå st.	1	—	3	—	1	1	6	5	—	5	4	14
14	Jokela	1	—	2	—	2	—	5	4	—	4	2	10
15	Järvenpää	1	—	1	—	3	—	5	3	—	3	3	9
16	Karis — Karjaa	1	—	3	—	1	—	6	9	1	9	3	22

Taulu 1. (Kts. siv. 2.)

	1	2	3	4	5	6	7	8	9	10	11	12	13
17	Karkkila	1	—	—	—	10	—	11	2	—	10	9	21
18	Kausala	1	—	1	6	8	—	16	9	—	10	10	29
19	Kerava	1	—	1	1	5	—	8	5	5	4	6	20
20	Kirkniemi — Gerknäs	1	—	—	—	—	—	1	2	—	2	—	4
21	Koria	1	—	—	—	2	—	3	1	—	1	4	6
22	Kuusankoski	1	1	1	1	1	—	5	5	6	5	2	18
23	Kyrkslätt — Kirkkonummi	1	—	2	—	8	—	11	3	—	6	10	19
24	Köklaks — Kauklahti	1	—	—	—	—	—	1	1	—	3	1	5
25	Lappträsk — Lapinjärvi	1	—	3	1	1	—	6	4	—	4	1	9
26	Lappvik — Lappohja	1	—	—	2	—	—	3	3	—	2	1	6
27	Lohja — Lojo	1	—	—	—	1	—	2	3	—	9	1	13
28	Lohja As.	1	—	1	—	4	—	6	3	—	5	4	12
29	Malm — Malmi	1	—	2	—	1	—	4	4	3	9	1	17
30	Masaby — Masala	1	—	1	—	1	—	3	2	—	—	2	4
31	Myrskylä — Mörskom	1	—	1	—	6	—	8	2	—	3	6	11
32	Mäntsälä	1	—	1	2	9	—	13	4	—	9	9	22
33	Nickby	1	—	4	—	4	—	9	6	—	13	7	26
34	Nummela	1	—	—	—	1	—	2	2	—	1	1	4
35	Nummi	1	—	—	—	—	—	1	1	—	3	—	4
36	Nurmijärvi	1	—	—	—	—	—	1	1	—	—	—	1
37	Ojakkala	1	—	—	—	—	—	1	1	—	—	1	2
38	Orimattila	1	—	3	2	9	—	15	7	—	12	9	28
39	Otalampi	1	—	1	—	1	—	3	2	—	2	3	7
40	Oulunkylä — Äggelby	1	—	—	—	—	—	1	1	—	4	2	7
41	Pusula	1	—	—	—	2	—	3	1	—	4	3	8
42	Rajamäki	1	—	—	—	1	—	2	2	—	1	1	4
43	Röykkä As.	1	—	1	2	1	—	5	4	—	4	2	10
44	Sjundeå st. — Stuntio As.	1	—	3	—	3	—	7	4	—	6	4	14
45	Skuru — Pohjankuru	1	—	—	—	2	—	3	1	—	1	4	6
46	Sockenbacka — Pitäjänmäki	1	—	—	—	6	—	7	1	—	4	7	12
47	Svartå — Mustio	1	—	—	—	—	—	1	1	—	—	1	2
48	Vihti	1	—	—	—	1	—	2	1	—	2	1	4
49	Virkkala — Virkby	1	—	—	—	—	—	1	1	—	2	—	3
50	Voikka	1	—	—	—	—	—	1	2	4	4	—	10
	Yhteensä — Summa	58	33	67	27	142	7	334	613	429	257	362	1 661
Turun ja Porin lääni.													
Åbo och Björneborgs län.													
Konttorit. — Kontor.													
1	*Pori	1	2	3	1	7	1	15	30	19	11	25	85
2	*Rauma	1	—	4	4	11	1	21	18	8	24	17	67
3	*Salo	1	1	8	3	10	1	24	18	3	35	12	68
4	Turku — Åbo	1	11	9	2	7	—	30	50	76	17	36	179
5	Turku, Lennätinkonttori — Åbo, Telegrafkontoret	1	—	—	—	—	1	2	44	1	—	15	60
6	*Uusikaupunki	1	—	3	1	1	1	7	10	3	7	9	29
Toimistot. — Expeditioner.													
1	Alastaro	1	—	1	—	1	—	3	2	—	7	2	11
2	Aura	1	—	7	2	3	—	13	10	—	9	10	29
3	Dalsbruk — Taalintehdas	1	1	2	—	2	1	7	4	—	9	2	15
4	Eura	1	—	—	—	—	—	1	1	—	2	—	3
5	Harjavalta	1	—	1	—	—	—	2	2	—	2	3	7
6	Honkajoki	1	—	3	2	5	—	11	6	—	11	5	22
7	Houtskär	1	—	2	—	—	—	3	3	—	15	1	19
8	Hämeenkyrö	1	—	4	2	8	—	15	7	—	14	9	30
9	Ikaalinen	1	—	2	2	3	—	8	6	—	14	5	25
10	Kankaanpää	1	—	—	—	3	—	4	1	—	3	4	8
11	Karkku	1	—	1	—	2	—	4	2	—	2	3	7
12	Kauvatsa As.	1	—	1	1	—	—	3	3	—	—	1	4
13	Kiikka	1	—	—	—	2	—	3	2	—	4	3	9
14	Kiikoinen	1	—	—	—	3	—	4	1	—	2	3	6
15	Kimito — Kemiö	1	—	3	2	2	—	8	7	—	6	3	16
16	Kiukainen	1	—	4	1	2	—	8	6	—	3	4	13
17	Kokemäki	1	—	1	—	1	—	3	3	—	4	1	8

Tabell 1. (Se sid. 3.)

	1	2	3	4	5	6	7	8	9	10	11	12	13
18 Korpo	1	—	—	—	1	1	—	3	2	—	6	2	10
19 Koski As.	1	—	—	1	—	2	—	4	2	—	3	3	8
20 Koski T. l.	1	—	—	—	—	2	—	3	1	—	3	5	9
21 Kyrö	1	—	—	3	1	5	—	10	6	—	5	6	17
22 Kyröskoski	1	—	—	—	1	—	—	2	2	—	—	1	3
23 Köyliö	1	—	—	1	—	1	—	3	2	—	4	1	7
24 Laitila	1	—	—	—	—	2	—	3	1	—	5	3	9
25 Lauttakylä	1	—	—	1	—	4	—	6	3	—	7	6	16
26 Lavia	1	—	—	—	1	3	—	5	2	—	6	3	11
27 Littoinen	1	—	—	—	—	—	—	1	1	—	—	1	2
28 Loimaa	1	—	—	—	2	2	—	5	4	3	11	3	21
29 Mellilä	1	—	—	—	—	2	—	3	2	—	3	6	10
30 Merikarvia	1	—	—	1	—	4	—	6	1	—	3	4	9
31 Mouhijärvi	1	—	—	2	—	4	—	7	3	—	11	4	18
32 Mynämäki	1	—	—	2	3	5	—	11	6	—	11	6	23
33 Mäntyluoto	1	—	—	—	—	—	—	1	1	—	—	—	1
34 *Naantali	1	—	—	—	—	1	1	3	1	1	1	3	6
35 Nagu — Nauvo	1	—	—	—	1	2	—	4	2	—	11	3	16
36 Nakkila	1	—	—	1	—	—	—	2	2	—	4	2	8
37 Noormarkku	1	—	—	2	—	3	—	6	3	—	8	3	14
38 Nousiainen As.	1	—	—	5	—	5	—	11	6	—	17	6	29
39 Paimio	1	—	—	2	—	3	—	6	4	—	3	5	12
40 Pargas — Parainen	1	—	—	1	—	1	—	3	3	—	10	1	14
41 Parkano	1	—	—	1	1	3	—	6	4	—	9	3	16
42 Peipohja	1	—	—	—	—	—	—	1	1	—	2	1	4
43 Perniö	1	—	—	4	—	—	—	5	5	—	3	3	11
44 Perniö As.	1	—	—	2	1	—	—	4	5	—	3	—	8
45 Piikkiö	1	—	—	—	—	—	—	1	1	—	2	1	4
46 Pomarkku	1	—	—	—	2	—	—	3	3	—	6	—	9
47 Punkalaidun	1	—	—	—	1	3	—	5	2	—	5	4	11
48 *Reposaari	1	—	—	—	—	—	—	1	1	2	2	1	6
49 Sauvo	1	—	—	1	—	1	—	3	2	—	5	2	9
50 Siikainen	1	—	—	—	—	—	—	1	1	—	5	—	6
51 Taivassalo	1	—	—	1	—	1	—	3	2	—	9	1	12
52 Teijo	1	—	—	1	1	—	—	3	3	—	5	—	8
53 Tyrvää	1	—	—	—	—	—	—	1	1	—	3	1	5
54 Ulvila	1	—	—	1	1	5	—	8	3	—	7	6	16
55 Vammala	1	—	—	4	—	4	—	9	6	—	11	6	23
56 Vinkkilä	1	—	—	4	—	8	—	13	6	—	12	8	26
57 Ypäjä	1	—	—	2	—	4	—	7	3	—	3	4	10
58 Äetsä	1	—	—	1	—	—	—	2	2	—	1	—	3
Yhteensä — Summa	64	15	103	40	154	7	383	347	116	426	291	1180	
Ahvenanmaan maakunta.													
Landskapet Åland.													
Konttori. — Kontor.													
1 *Mariehamn	1	—	—	13	6	7	1	28	32	4	45	14	95
Toimisto. — Expedition.													
1 *Degerby-Åland	1	—	—	3	1	1	1	7	7	—	21	2	30
Yhteensä — Summa	2	—	—	16	7	8	2	35	39	4	66	16	125
Hämeen lääni.													
Tavastehus län.													
Konttorit. — Kontor.													
1 *Hämeenlinna	1	—	—	10	3	12	1	28	30	14	27	22	93
2 *Lahti	1	—	—	6	5	11	1	25	35	19	3	21	78
3 *Tampere	1	—	—	5	13	1	8	29	75	52	22	40	189
Toimistot. — Expeditioner.													
1 Epilä	1	—	—	—	—	—	—	1	1	—	3	—	4
2 *Forssa	1	—	—	1	—	7	—	9	3	6	5	8	22
3 Hauho	1	—	—	—	—	1	—	2	1	—	5	2	8

Taulu 1. (Kts. siv. 2.)

	1	2	3	4	5	6	7	8	9	10	11	12	13
4 Herrala	1	—	—	—	—	3	—	4	1	—	3	4	8
5 Hikiä	1	—	—	—	—	1	—	2	1	—	4	1	6
6 Humppila	1	—	—	—	—	1	—	2	2	—	3	3	8
7 Iittala	1	—	—	—	—	—	—	1	2	—	5	2	9
8 Jokioinen	1	—	1	—	—	3	—	5	3	—	4	3	10
9 Jämsä	1	—	—	—	2	5	—	8	4	—	11	5	20
10 Jämsänkoski	1	—	—	—	1	1	—	3	3	—	2	2	7
11 Järvelä	1	—	2	—	1	9	—	13	4	—	7	11	22
12 Kangasala	1	—	4	—	—	5	—	10	6	—	13	6	25
13 Kolho	1	—	—	—	—	—	—	1	1	—	2	1	4
14 Korkeakoski	1	—	1	—	—	2	—	4	2	—	5	3	10
15 Korpilahti	1	—	1	—	—	2	—	4	2	—	7	3	12
16 Kuhmoinen	1	—	—	—	1	3	—	5	3	—	7	4	14
17 Kuru	1	—	3	—	2	1	—	7	6	—	14	4	24
18 Kuurila	1	—	—	—	—	—	—	1	1	—	1	3	5
19 Kylmäkoski	1	—	—	—	1	1	—	3	3	—	3	1	7
20 Lammi	1	—	1	—	1	10	—	13	3	—	6	10	19
21 Lappila	1	—	—	—	—	—	—	1	1	—	2	1	4
22 Lempäälä	1	—	—	—	1	7	—	9	3	—	9	7	19
23 Leppäkoski	1	—	—	—	—	—	—	1	1	—	1	3	5
24 Loppi	1	—	—	—	1	2	—	4	2	—	3	2	7
25 Längelmäki	1	—	1	—	—	4	—	6	2	—	5	4	11
26 Matku	1	—	1	—	—	—	—	2	2	—	6	1	9
27 Mommila	1	—	—	—	—	3	—	4	1	—	2	4	7
28 Mustiala	1	—	—	—	—	3	—	4	1	—	7	3	11
29 Mänttä	1	1	1	—	—	2	—	5	3	—	13	2	18
30 Nokia	1	—	—	—	1	4	—	6	3	—	8	5	16
31 Oitti	1	—	—	—	—	—	—	1	1	—	—	1	2
32 Orivesi	1	—	3	—	—	7	—	11	5	—	11	8	24
33 Orivesi As.	1	—	1	—	—	2	—	4	2	—	4	4	10
34 Padasjoki	1	—	1	—	3	3	—	8	6	—	*5	3	14
35 Parola	1	—	—	—	—	1	—	2	1	—	4	2	7
36 Pispala	1	—	—	—	—	2	—	3	1	—	4	2	7
37 Pälkäne	1	—	1	—	1	4	—	7	4	—	7	4	15
38 *Riihimäki	1	—	1	—	—	5	1	8	11	10	5	8	34
39 Ruovesi	1	—	2	—	—	4	—	7	3	—	16	5	24
40 Ryttylä	1	—	—	—	—	—	—	1	2	—	1	—	3
41 Sahalahti	1	—	2	—	1	4	—	8	4	—	7	5	16
42 Siuro	1	—	1	—	2	2	—	6	4	—	2	3	9
43 Somero	1	—	2	—	1	4	—	8	4	—	9	5	18
44 Säynätsalo	1	—	—	—	—	—	—	1	1	—	—	—	1
45 Tervakoski	1	—	—	—	—	—	—	1	1	—	2	—	3
46 Toijala	1	—	—	—	—	1	—	2	3	3	3	3	12
47 Turenki	1	—	1	—	1	5	—	8	4	—	5	6	15
48 Urjala	1	—	7	—	1	4	—	13	10	—	13	5	28
49 Unsikylä	1	—	3	—	1	5	—	10	6	—	7	6	19
50 Valkeakoski	1	—	1	—	1	—	—	3	4	—	7	1	12
51 Vesilahti	1	—	1	—	—	3	—	5	2	—	8	3	13
52 Viiala	1	—	—	—	—	1	—	2	1	—	3	2	6
53 Vilppula	1	—	3	—	—	6	1	11	6	—	17	10	33
54 Vääksyn kanava	1	—	2	—	2	3	—	8	5	—	5	3	13
Yhteensä — Summa	57	8	78	35	177	5	360	302	104	363	280	1049	
Viipurin lääni.													
Viborgs län.													
Konttorit. — Kontor.													
1 *Hamina	1	—	3	—	10	1	15	12	7	10	12	41	
2 *Kotka	1	1	5	1	5	1	14	25	18	12	6	61	
3 *Käkisalmi	1	1	2	1	5	1	11	10	4	9	13	36	
4 *Lappeenranta	1	—	5	3	9	1	19	18	13	26	22	79	
5 *Sortavala	1	4	—	1	1	1	8	18	9	12	12	51	
6 Viipuri	1	4	8	5	11	—	29	44	70	8	17	139	
7 Viipuri, Lennätinkonttori — Telegrafkontoret	1	1	—	—	—	—	3	58	2	—	20	80	

Tabell 1. (Se sid. 3.)

	1	2	3	4	5	6	7	8	9	10	11	12	13
Toimistot. — Expeditioner.													
1 Antrea	1	—	—	2	1	2	—	6	5	—	2	2	9
2 Antrea k. k.	1	—	—	—	2	1	—	4	3	—	3	1	7
3 Elisenvaara	1	—	—	1	1	—	—	3	4	—	1	2	7
4 Enso	1	—	—	—	—	1	—	2	3	—	4	2	9
5 Halila	1	—	—	1	—	—	1	3	3	—	4	—	7
6 Harju	1	—	—	—	—	—	—	1	1	—	—	1	2
7 Harlu	1	—	—	—	—	—	—	1	1	—	—	1	2
8 Helylä	1	—	—	1	—	1	—	3	2	—	4	3	9
9 Hiitola R. a.	1	—	—	—	2	3	—	6	4	—	5	2	11
10 Hovimaa	1	—	—	—	—	—	—	1	1	—	—	1	2
11 Häme Koski	1	—	—	1	1	1	—	4	3	—	2	4	9
12 Ihala	1	—	—	—	—	3	—	4	1	—	3	6	10
13 Imatra	1	—	—	1	—	—	—	2	2	—	10	2	16
14 Impilahti	1	—	—	1	—	1	—	3	2	—	5	2	10
15 Inkeroinen	1	—	—	3	—	6	—	10	5	—	6	6	17
16 Inkilä	1	—	—	1	1	4	—	7	3	—	3	4	10
17 Johannes	1	—	—	—	1	4	—	6	3	—	4	4	11
18 Joutseno	1	—	—	—	—	—	—	1	1	—	6	—	7
19 Jääski	1	—	—	1	—	2	—	4	3	—	6	2	11
20 Kaalamo	1	—	—	—	—	6	—	7	1	—	2	8	11
21 Kaipainen	1	—	—	1	—	5	—	7	2	—	6	7	15
22 Kanneljärvi	1	—	—	1	1	3	2	8	6	—	4	3	13
23 Karhula	1	—	—	—	—	—	—	1	3	—	6	—	9
24 Kaukjärvi	1	—	—	—	—	2	1	4	2	—	2	1	5
25 Kavantsaari	1	—	—	—	—	2	—	3	1	—	1	2	4
26 Kellomäki	1	—	—	—	—	—	1	2	3	—	—	—	3
27 Kirvu	1	—	—	—	—	1	—	2	1	—	2	1	4
28 Kivenmapa	1	—	—	—	1	8	3	13	5	—	5	8	18
29 Kiviniemi	1	—	—	1	1	2	—	5	4	—	3	4	11
30 Koivisto	1	—	—	3	—	9	—	13	6	—	11	9	26
31 Korpiselkä	1	—	—	1	1	4	—	7	3	—	6	4	13
32 *Kouvola	1	—	—	1	—	2	1	5	12	10	5	5	32
33 Kuokkala	1	—	—	1	—	—	1	3	4	—	1	—	5
34 Kuolemajärvi As.	1	—	—	2	—	3	—	6	3	—	5	4	12
35 Kurkijoki	1	—	—	—	—	—	—	1	1	—	5	1	7
36 Kymi	1	—	—	—	—	—	—	1	2	—	5	—	7
37 Lahdenpohja	1	—	—	2	1	7	—	11	5	—	12	9	26
38 Leipäsuu	1	—	—	—	—	2	—	3	1	—	1	3	5
39 Loimola	1	—	—	2	—	3	—	6	3	—	2	6	11
40 Luumäki	1	—	—	2	—	2	—	5	3	—	5	2	10
41 Läskelä	1	—	—	—	1	2	—	4	3	—	8	4	15
42 Makslahti As.	1	—	—	1	—	1	—	3	3	—	2	—	5
43 Muolaa	1	—	—	1	—	7	—	9	2	—	6	7	15
44 Mustamäki	1	—	—	—	—	—	1	2	2	—	2	1	5
45 Myllykoski	1	—	—	—	—	1	—	2	1	—	1	2	4
46 Niva	1	—	—	—	—	2	—	3	1	—	—	3	4
47 Nurmi Vp. l.	1	—	—	1	—	4	1	7	3	—	4	6	13
48 Ojajärvi	1	—	—	1	1	7	—	10	3	—	7	8	18
49 Parikkala	1	—	—	1	—	2	—	3	2	—	1	3	6
50 Perkjärvi	1	—	—	—	1	2	1	5	4	—	4	3	11
51 Pitkäranta	1	—	—	3	1	4	1	10	10	—	8	8	26
52 Pyhtää — Pyttis	1	—	—	—	3	—	—	4	4	—	2	—	6
53 Pyhäjärvi R. a.	1	—	—	3	—	4	—	8	4	—	2	5	11
54 Pölläkkälä	1	—	—	5	3	7	—	16	10	—	13	9	32
55 Raivola	1	—	—	—	—	—	1	2	2	—	2	1	5
56 Rautu	1	—	—	1	—	3	—	5	2	—	5	4	11
57 Rautu As.	1	—	—	—	—	2	—	3	2	—	3	2	7
58 Ruokolahti	1	—	—	—	—	5	—	6	1	—	8	5	14
59 Räisälä	1	—	—	—	—	4	—	6	1	—	6	4	11
60 Sairala	1	—	—	2	1	2	—	5	5	—	3	2	10
61 Sakkola	1	—	—	1	—	4	—	6	2	—	4	4	10
62 *Salmi	1	—	—	3	2	7	1	14	7	—	7	8	22
63 Savitaipale	1	—	—	3	1	4	—	9	5	—	14	4	23
64 Selänpää	1	—	—	1	1	7	—	10	3	—	5	8	16
65 Simpele	1	—	—	—	—	1	—	2	1	—	3	2	6
66 Soanlahti	1	—	—	—	—	5	—	6	1	—	4	5	10

Taulu 1. (Kts. siv. 2.)

	1	2	3	4	5	6	7	8	9	10	11	12	13
67 *Sortanlahti	1	—	—	—	—	—	—	1	1	—	3	—	4
68 Suojärvi	1	—	8	1	7	—	—	17	12	—	11	10	33
69 Syväoro	1	—	2	—	3	—	—	6	3	—	3	1	7
70 Säiniö	1	—	2	—	3	3	—	9	6	—	4	7	17
71 Säkijärvi	1	—	—	1	9	—	—	11	2	—	5	9	16
72 Särkisalmi	1	—	2	—	2	—	—	5	3	—	3	3	9
73 Taavetti	1	—	2	1	8	—	—	12	5	—	9	7	21
74 Tali	1	—	1	—	—	—	—	2	2	—	1	6	9
75 Tammisuo	1	—	—	—	1	—	—	2	1	—	—	4	5
76 Tavastila	1	—	1	1	1	—	—	4	3	—	2	2	7
77 *Terijoki	1	—	2	—	1	4	—	8	15	5	2	4	26
78 Tienhaara	1	—	—	—	—	—	—	1	1	—	1	2	4
79 Tuokslahti	1	—	1	—	6	—	—	8	2	—	6	6	14
80 Tyrisevä	1	—	4	—	3	—	—	8	5	—	3	4	12
81 Ütti	1	—	1	—	1	—	—	3	2	—	3	2	7
82 Uukuniemi	1	—	—	1	—	—	—	2	2	—	4	—	6
83 *Uuras	1	—	1	—	1	—	—	3	4	—	9	2	15
84 Uusikirkko Vp. l.	1	—	—	—	1	1	—	3	2	—	2	2	6
85 Valkjärvi	1	—	2	—	1	—	—	4	3	—	8	3	14
86 Virolahti	1	—	—	1	6	—	—	8	2	—	6	6	14
87 Voikoski	1	—	—	1	1	—	—	3	2	—	—	2	4
88 Vuoksenniska	1	—	1	1	5	—	—	8	4	—	5	6	15
Yhteensä — Summa	95	11	109	48	278	30	571	475	138	448	420	1 481	
Mikkelin lääni.													
S:t Michels län.													
Konttorit. — Kontor.													
1 *Heinola	1	—	1	3	3	—	—	8	8	3	8	9	28
2 *Mikkeli	1	—	1	1	11	1	—	15	13	10	20	17	60
3 *Savonlinna	1	1	5	3	13	—	—	23	16	7	24	21	68
Toimistot. — Expeditioner.													
1 Enonkoski	1	—	—	—	1	—	—	2	1	—	3	1	5
2 Haapakoski As.	1	—	—	—	1	—	—	2	2	—	2	—	4
3 Hartola	1	—	—	1	3	—	—	5	2	—	6	4	12
4 Haukivuori	1	—	2	—	7	—	—	10	3	—	7	7	17
5 Heinävesi	1	—	4	3	5	—	—	13	8	—	16	4	28
6 Hietanen	1	—	—	—	1	—	—	2	1	—	3	3	7
7 Hirvensalmi	1	—	1	—	3	—	—	5	2	—	8	4	14
8 Huutokoski	1	—	1	—	1	—	—	3	3	—	4	1	8
9 Joroinen	1	—	1	—	3	—	—	5	2	—	8	4	14
10 Joutsa	1	—	2	2	7	—	—	12	6	—	6	8	20
11 Juva	1	—	1	2	5	—	—	9	4	—	13	6	23
12 Kangasniemi	1	—	—	1	12	—	—	14	2	—	17	11	30
13 Kantala	1	—	1	—	6	—	—	8	2	—	7	7	16
14 Kerimäki	1	—	—	1	6	—	—	8	2	—	8	5	15
15 Mäntyharju	1	—	—	1	3	—	—	5	2	—	8	4	14
16 Mäntyharju R. a.	1	—	2	1	6	—	—	10	5	—	7	7	19
17 Otava	1	—	—	1	—	—	—	2	3	—	3	—	6
18 Pertunmaa	1	—	—	1	5	—	—	7	2	—	5	5	12
19 Pieksämä	1	—	—	—	2	—	—	3	1	—	3	2	6
20 Pieksämäki	1	—	2	5	3	—	—	12	10	—	15	3	28
21 Punkaharju	1	—	—	—	—	—	—	1	2	—	—	—	2
22 Punksalmi	1	—	1	—	6	—	—	8	2	—	7	7	16
23 Putikko	1	—	—	1	1	—	—	3	2	—	2	3	7
24 Puumala	1	—	—	—	—	—	—	1	1	—	10	1	12
25 Rantasalmi	1	—	3	1	3	—	—	8	6	—	11	4	21
26 Ristiina	1	—	1	—	2	—	—	4	2	—	8	2	12
27 Sulkava	1	—	1	—	2	—	—	4	2	—	8	3	13
28 Sysmä	1	—	3	—	—	—	—	4	4	—	8	2	14
Yhteensä — Summa	31	1	33	29	120	2	216	121	20	255	155	551	

Tabell 1. (Se sid. 3.)

	1	2	3	4	5	6	7	8	9	10	11	12	13
Kuopion lääni.													
Kuopio län.													
Konttorit. — Kontor.													
1	*Iisalmi	1	—	6	3	10	1	21	18	4	18	13	53
2	*Joensuu	1	1	6	2	11	1	22	22	10	17	19	68
3	*Kuopio	1	2	4	1	18	1	27	37	23	14	32	106
Toimistot. — Expeditioner.													
1	Hammaslahti	1	—	4	—	3	—	13	6	—	10	12	28
2	Hankasalmi	1	—	—	1	3	—	5	2	—	7	4	13
3	Hankasalmi As.	1	—	2	1	2	1	7	4	—	3	5	12
4	Iisvesi	1	—	—	1	2	—	4	3	—	2	2	7
5	*Ilomantsi	1	—	5	3	5	1	15	10	—	17	4	31
6	Juankoski	1	—	—	—	4	—	7	3	—	8	5	16
7	Juuka	1	—	2	1	6	—	10	4	—	13	6	23
8	Kaavi	1	—	1	—	5	—	7	2	—	4	7	13
9	Kaltimo	1	—	4	2	12	—	19	8	—	13	14	35
10	Karttula	1	—	—	—	2	—	3	1	—	2	2	5
11	Kauppihanmäki	1	—	—	—	3	—	4	1	—	3	4	8
12	Keitele	1	—	—	1	2	—	4	2	—	3	3	8
13	Kitee	1	—	2	—	12	—	15	4	—	12	9	25
14	Kiuruvesi	1	—	2	2	11	—	16	5	—	10	14	29
15	Konnevesi	1	—	—	—	4	—	5	1	—	8	4	13
16	Konttolahti As.	1	—	4	2	5	—	12	7	—	9	9	25
17	Kurkimäki	1	—	—	2	1	—	4	3	—	3	2	8
18	Lapinlahti	1	—	1	2	5	1	10	5	—	7	5	17
19	Leppävirta	1	—	3	1	8	—	13	6	—	12	9	27
20	*Lieksa	1	—	4	2	8	1	16	10	1	19	16	46
21	Liperi	1	—	—	—	5	—	6	1	—	7	6	14
22	Maaninka	1	—	3	—	4	—	8	4	—	11	6	21
23	Matkaskelkä	1	—	5	—	1	—	7	7	—	2	4	13
24	Nilsä	1	—	4	1	13	—	19	7	—	19	16	42
25	*Nurmes	1	—	2	1	9	2	15	10	2	14	13	39
26	Outokumpu	1	—	1	1	3	—	6	3	—	7	4	14
27	Pielavesi	1	—	2	1	9	—	13	5	—	10	8	23
28	Pitkälähti	1	—	1	—	4	—	6	2	—	6	5	13
29	Polvijärvi	1	—	—	1	9	—	11	2	—	13	10	25
30	Rautalampi	1	—	1	1	4	—	7	4	—	9	5	18
31	Runni	1	—	—	1	5	—	7	2	—	4	6	12
32	Siilinjärvi	1	—	1	1	7	—	10	4	—	5	9	18
33	Sukeva	1	—	1	—	2	—	4	2	—	2	3	7
34	Suonenjoki	1	—	1	1	5	1	9	4	—	9	7	20
35	Syvänniemi	1	—	—	—	2	—	3	1	—	3	2	6
36	Tervo	1	—	—	—	1	—	2	1	—	2	2	5
37	Tohmajärvi	1	—	2	2	3	—	8	5	—	7	3	15
38	Tuusniemi	1	—	—	—	5	—	6	1	—	6	6	13
39	Valtimo	1	—	1	1	2	—	5	3	—	4	3	10
40	*Varkaus	1	—	4	—	9	—	14	8	—	11	12	31
41	Vesanto	1	—	1	1	1	—	4	3	—	6	2	11
42	Viinijärvi	1	—	—	1	5	—	7	3	—	8	4	15
43	Värtsilä	1	—	4	2	8	—	15	8	1	15	9	33
44	Värtsilä As.	1	—	—	—	1	—	2	1	—	1	5	7
	Yhteensä — Summa	47	3	86	43	264	10	453	255	41	395	350	1041
Vaasan lääni.													
Vasa län.													
Konttorit. — Kontor.													
1	*Gamlakarleby — Kokkola	1	—	2	—	6	1	10	19	7	9	18	53
2	*Jakobstad — Pietarsaari	1	—	2	—	2	1	6	11	8	3	5	27
3	*Jyväskylä	1	2	8	2	4	1	18	27	13	26	15	81
4	*Kristinestad — Kristiinankau- punkki	1	1	1	—	—	1	6	7	3	1	10	21
5	*Vaasa — Vasa	1	1	5	—	5	1	13	41	25	15	16	97

Taulu 1. (Kts. siv. 2.)

	1	2	3	4	5	6	7	8	9	10	11	12	13
	Toimistot. — Expeditioner.												
1	Alajärvi	1	—	1	—	3	—	5	2	—	6	3	11
2	Alavus As.	1	—	—	—	1	—	2	2	—	3	1	6
3	Alavus k. k.	1	—	—	—	1	—	2	1	—	6	1	8
4	Bennäs	1	—	1	1	3	—	6	3	—	3	7	13
5	Evijärvi	1	—	—	—	5	—	6	1	—	6	5	12
6	Haapamäki	1	—	—	—	1	1	3	4	—	1	4	9
7	Himanka	1	—	—	—	2	—	3	1	—	6	2	4
8	Härmä	1	—	—	—	—	—	1	1	—	2	1	4
9	Ilmajoki	1	—	1	—	2	—	4	3	—	6	3	12
10	Inha	1	—	—	—	2	—	3	1	—	2	3	6
11	Jalasjärvi	1	—	2	3	5	—	11	7	—	12	5	24
12	Jeppo — Jepua	1	—	—	1	—	—	2	3	—	1	—	4
13	Jurva	1	—	—	1	3	—	5	2	—	5	3	10
14	Kannus	1	—	3	1	9	—	14	6	—	10	10	26
15	Karijoki	1	—	1	—	1	—	3	2	—	4	1	7
16	Karstula	1	—	2	2	6	—	11	6	—	14	6	26
17	*Kaskö — Kaskinen	1	—	—	—	—	1	2	3	3	—	2	8
18	Kauhajoki	1	—	1	—	2	—	5	3	—	6	3	12
19	Kauhajoki k. k.	1	—	2	—	—	—	3	3	—	8	1	12
20	Kauhava	1	—	1	1	2	—	5	4	—	11	3	18
21	Keuruu	1	—	2	1	3	—	7	5	—	10	3	18
22	Kivijärvi	1	—	2	2	2	—	7	5	—	6	2	13
23	Konginkangas	1	—	1	1	1	—	4	3	—	3	—	6
24	Korsnäs	1	—	1	1	2	—	5	3	—	10	2	15
25	Kortesjärvi	1	—	—	—	3	—	4	1	—	6	4	11
26	Koskenkorva	1	—	—	—	—	—	1	1	—	3	1	5
27	Kronoby	1	—	—	—	2	—	3	1	—	5	3	9
28	Kuortane	1	—	1	1	2	—	5	3	—	6	2	11
29	Kurikka	1	—	3	—	4	—	8	5	—	6	5	16
30	Kuusa	1	—	1	1	4	—	7	3	—	5	6	14
31	Källby	1	—	1	—	2	—	4	2	—	3	3	8
32	Kälviä	1	—	2	2	2	—	7	5	—	5	3	13
33	Laihia	1	—	—	1	1	—	4	2	—	5	3	10
34	Lappajärvi	1	—	1	1	2	—	5	3	—	7	2	12
35	Lappjärd — Lapväärti	1	—	3	2	2	—	8	6	—	8	3	17
36	Lapua	1	—	3	2	2	1	9	8	—	12	3	23
37	Laukaa	1	—	1	—	3	—	5	2	—	3	4	9
38	Leppävesi	1	—	1	—	—	—	2	2	—	—	—	2
39	Lievestuore	1	—	—	1	3	—	5	2	—	4	4	10
40	Malaks	1	—	2	—	—	—	6	3	—	8	3	14
41	Multia	1	—	—	—	1	—	2	1	—	5	1	7
42	Munsala	1	—	—	—	—	—	1	1	—	3	—	4
43	Myllymäki	1	—	2	—	2	—	5	4	—	8	5	17
44	Nurmo	1	—	—	—	—	—	1	1	—	1	1	3
45	*Nykarleby — Uusikaarlepyy	1	—	1	—	—	1	3	2	1	4	6	13
46	Närpes	1	—	2	4	1	—	8	7	—	17	1	25
47	Oravais — Oravainen	1	—	—	—	—	—	1	1	—	3	—	4
48	Oravais fabrik — Oravaisten tehdas	1	—	—	—	—	—	1	1	—	—	—	1
49	Orismala As.	1	—	2	1	1	—	5	4	—	5	2	11
50	Perho	1	—	—	1	2	—	4	2	—	5	3	10
51	Peräseinäjoki	1	—	—	—	5	—	6	1	—	8	4	13
52	Petäjavesi	1	—	3	—	3	—	7	4	—	11	7	22
53	Pihlajavesi	1	—	1	1	4	—	7	3	—	10	6	19
54	Pihtipudas	1	—	—	2	3	—	6	3	—	4	3	10
55	Saarijärvi	1	—	3	4	2	—	10	9	—	13	3	25
56	*Seinäjoki	1	—	4	—	1	1	7	14	1	12	5	32
57	Soini	1	—	—	—	1	—	2	1	—	3	1	5
58	Suolahti	1	—	—	—	—	—	1	2	—	3	2	9
59	Sydänmaa	1	—	—	—	—	—	1	1	—	1	2	4
60	Teerijärvi	1	—	—	—	3	—	4	1	—	3	3	7
61	Tervajoki	1	—	—	—	—	—	2	2	—	3	1	6
62	Teuva	1	—	2	—	4	—	7	3	—	7	6	16
63	Toby	1	—	1	—	2	—	4	2	—	3	3	8
64	Tuuri	1	—	3	—	3	—	7	4	—	6	5	15
65	Vaajakoski	1	—	4	—	2	—	7	6	—	14	1	21

Tabell 1. (Se sid. 3.)

	1	2	3	4	5	6	7	8	9	10	11	12	13
66	Veteli	1	—	3	—	6	—	10	4	—	8	6	18
67	Viitasaari	1	—	3	5	7	—	16	10	—	18	6	34
68	Vimpeli	1	—	—	—	—	—	1	1	—	4	—	5
69	Virrat	1	—	—	—	3	—	4	2	—	10	3	15
70	Voltti	1	—	—	—	1	—	2	1	—	3	2	6
71	Vörå — Vöyri	1	—	1	—	2	—	4	2	—	9	2	13
72	Ylihärmä	1	—	—	—	1	—	2	1	—	2	1	4
73	Ylistaro	1	—	—	—	1	—	2	1	—	3	3	6
74	Ylistaro k. k.	1	—	—	1	2	—	4	2	—	5	2	9
75	Yxpilä — Ykspihlaja	1	—	—	—	—	—	1	1	—	2	1	4
76	Ähtäri	1	—	3	—	5	1	10	5	—	6	6	18
77	Äänekoski	1	—	—	3	1	—	5	6	—	5	1	12
78	Övermark	1	—	1	—	1	—	3	2	—	3	2	7
	Yhteensä — Summa	83	4	98	50	181	12	428	346	63	511	290	1210
Oulun lääni.													
Uleåborgs län.													
Konttorit. — Kontor.													
1	*Kajaani	1	—	2	4	9	1	17	15	6	23	16	60
2	*Kemi	1	3	1	1	3	1	10	13	6	10	11	40
3	Oulu	1	1	6	2	7	—	17	21	19	11	29	80
4	Oulu, Lemätinkonttori — Tele- grafkontoret	1	—	—	—	—	3	4	34	1	—	7	42
5	*Petsamo	1	—	1	—	5	5	12	8	1	3	6	18
6	*Raahelä	1	—	3	—	3	1	8	9	3	4	8	24
7	*Rovaniemi	1	1	7	3	24	20	56	40	5	28	60	133
8	*Tornio	1	1	1	4	7	1	15	17	5	6	13	41
Toimistot. — Expeditioner.													
1	Haapajarvi	1	—	2	1	4	—	8	5	—	11	5	21
2	Haapavesi	1	—	—	—	4	—	5	1	—	8	5	14
3	Haukipudas As.	1	—	2	—	1	—	4	3	—	3	3	9
4	Hyrnsalmi	1	—	—	—	6	1	8	2	—	9	6	17
5	li	1	—	3	—	6	—	10	4	—	8	9	21
6	*Ivalo	1	—	3	—	5	17	26	25	—	21	6	52
7	Kalajokki	1	—	1	—	1	—	3	3	—	8	1	12
8	Karihaara	1	—	—	—	—	—	1	2	—	—	—	2
9	Kauliranta	1	—	1	—	2	3	7	5	—	—	9	14
10	Kemijärvi	1	—	1	1	11	—	14	5	—	5	11	21
11	Kempele	1	—	2	—	1	—	4	3	—	1	2	6
12	Kestilä	1	—	1	1	3	—	6	3	—	8	3	14
13	Kiehimä	1	—	2	—	4	—	7	3	—	8	4	15
14	*Kittilä	1	—	—	—	9	2	12	5	—	7	10	22
15	Kontiomäki	1	—	2	—	1	1	5	4	2	8	7	21
16	*Kuhmoniemi	1	—	1	—	8	1	11	2	—	15	10	27
17	Kuolajarvi	1	—	—	2	2	1	6	3	—	15	4	22
18	Kuusamo	1	—	1	4	9	2	17	8	—	22	10	40
19	Kuusiluoto	1	—	—	—	—	—	1	1	—	1	—	2
20	Kärsämäki	1	—	—	1	1	—	3	2	—	7	—	9
21	Lappi O. l.	1	—	—	—	—	—	1	1	—	—	1	2
22	Laurila	1	—	1	1	5	2	10	5	—	7	6	18
23	Liminka	1	—	3	1	6	—	11	6	—	12	6	24
24	Muhos	1	—	1	2	—	—	4	4	—	3	1	8
25	Muonio	1	—	1	—	7	12	21	2	—	12	7	21
26	Nivala	1	—	2	—	5	—	8	4	—	7	6	17
27	Oulainen	1	—	1	1	6	—	9	4	—	8	7	19
28	Pelkosenniemi	1	—	1	1	2	—	5	3	—	6	1	10
29	Pello	1	—	2	1	4	21	29	16	—	10	6	32
30	Piippola	1	—	—	—	2	—	3	1	—	2	3	6
31	Pudasjärvi	1	—	—	4	10	12	27	13	—	12	11	36
32	Pulkkila	1	—	—	—	2	—	3	1	—	3	2	6
33	Puolanka	1	—	—	—	7	—	8	1	—	14	6	21
34	Pyhäjoki	1	—	—	1	3	—	5	2	—	7	3	12
35	Pyhäsalmi	1	—	3	—	5	1	10	6	—	11	5	22

Taulu 1.

1	2 3 4 5 6 7 8 Toimipaikat. — Anstalter.							9 10 11 12 13 Henkilökunta. — Personal.				
	Konttori ja toimistot. Kontor och expeditioner.	Haarosessot ja lennätinamat. Flihaler och telegrafstationer.	Postiasemat I. Poststationer I.	Postiasemat II. Poststationer II.	Postipysäkit. Posthaltpunkter.	Puhelintoripaikat. Telefontaster.	Yhteensä. — Summa.	Virkamiehet, vakinaiset ja ylimääräiset. Tjänstemän, ordinarie och extra.	Postiljoonit ja vahtimestarit. Postiljörer och vakningsare.	Postinhuhtelijat ja maalaiskirjeenkantajat. Postförare och landbrevbärare.	Muut. — Övriga.	Yhteensä. — Summa.
36	Rantsila	1	—	—	—	1	—	2	1	—	2	7
37	Raudaskylä	1	—	—	—	—	—	1	1	—	—	2
38	Ruukki	1	—	4	1	1	—	7	7	—	15	24
39	Sievi	1	—	2	2	2	—	7	5	—	12	12
40	Simo As.	1	—	5	1	3	8	18	13	—	31	31
41	*Sodankylä	1	7	1	1	10	12	32	16	—	48	41
42	Sotkamo	1	—	1	5	5	1	13	10	—	23	31
43	Suomussalmi	1	—	2	2	8	1	14	8	—	22	44
44	Taivalkoski	1	—	—	—	6	2	9	3	—	12	18
45	Tervola	1	—	—	2	1	—	4	3	—	7	7
46	Utajärvi	1	—	—	3	2	—	6	5	—	11	14
47	Utsjoki	1	—	—	—	2	2	5	1	—	6	7
48	Vaala	1	—	3	4	4	1	13	10	—	23	23
49	Vihanti	1	—	2	—	1	—	4	3	—	7	9
50	Ylitornio	1	—	1	1	6	9	18	12	—	30	21
51	Ylivieska	1	—	2	2	2	1	8	7	—	15	18
	Yhteensä — Summa	59	13	81	60	254	145	612	420	48	505	1 362
	Posti- ja lennätinhallitus — Post- och telegrafstyrelsen	—	—	—	—	—	—	—	123	9	—	132
	Postitarkastajain piirikonttorit — Postinspektörernas distrikts- kontor	—	—	—	—	—	—	—	22	1	—	23
	Postivaunupiiri — Postkupédi- striktet	—	—	—	—	—	—	—	106	173	—	279
	Uudenmaan lääni — Nylands län	58	33	67	27	142	7	334	613	429	257	1 661
	Turun ja Porin lääni — Åbo och Björneborgs län	64	15	103	40	154	7	383	347	116	426	1 180
	Ahvenanmaan maakunta — Land- skapet Åland	2	—	16	7	8	2	35	39	4	66	125
	Hämeen lääni — Tavastehus län	57	8	78	35	177	5	360	302	104	363	1 049
	Viipurin lääni — Viborgs län ..	95	11	109	48	278	30	571	475	138	448	1 481
	Mikkelin lääni — S:t Michels län	31	1	33	29	120	2	216	121	20	255	551
	Kuopion lääni — Kuopio län....	47	3	86	43	264	10	453	255	41	395	1 041
	Vaasan lääni — Vasa län	83	4	98	50	181	12	428	346	63	511	1 210
	Oulun lääni — Uleåborgs län ...	59	13	81	60	254	145	612	420	48	505	1 362
	Koko maassa yhteensä — Summa för hela landet	496	88	671	339	1 578	220	3 392	3 169	1 146	3 226	2 663



T a u l u 2. L ä h e t t e t t y j e n p o s t i l ä h e t y s t e n l u k u - j a a r v o m ä ä r ä t , k e r t y n e e t p o s t i o s i o i t u s - j a t i l a u s m ä ä r ä t s e k ä s a a p u n e e t s a n o m a l e h d e t .

Muist. 1. Taulussa ovat ilmoitetut ainoastaan konttorit ja toimistot. Niiden toimipaikkojen suhteen, joista taulussa on tiedonantoja kahdella rivillä, ilmaisee ensimmäinen rivi kyseellisistä toimipaikoista lähetettyjen lähetysten sekä niihin saapuneiden sanomalehtien lukumäärän, toinen rivi taas niiden alaisilta postiasemilta I ja II lähetettyjen lähetysten sekä niihin saapuneiden sanomalehtien lukumäärän.

Muist. 2. Postiennakkolähetykset ovat myös otetut niihin lukuihin, jotka sisältyvät sar. 2—4, 6—8, 12 ja 14.

Muist. 3. Kauttakulkevia lähetyskiä ei ole taulussa.

1 Toimipaikat läänittäin. Anstalterna länsvis.	2 3 4 5 6 7 8 9 Maksunalaisia lähetyskiä. — Portopliktiga för-							
	Kirjelähetyskiä (kirjeitä, postikortteja ja ristikiteitä). — Brevförsändelser (brev, postkort och korsband).				Paketteja. — Paket.			
	Tavallisia. Vanliga.	Kirjattuja. Rekommenderade.	Vakuutettuja. Assurerade.	Vakuutettu arvo. Assuransbelopp. Mk.	Tavallisia. Vanliga.	Kirjattuja. Rekommenderade.	Vakuutettuja. Assurerade.	Vakuutettu arvo. Assuransbelopp. Mk.
Uudenmaan lääni. Nylands län.								
Konttorit. — Kontor.								
1 Borgå — Porvoo	753 200	19 189	225	439 338	141 000	352	5	34 000
	71 600	3 335	135	323 791	1 300	16	—	—
2 Ekenäs — Tammisaari	152 800	10 419	109	284 012	3 000	274	1	4 000
	20 300	768	10	40 006	300	74	—	—
3 Hangö — Hanko	174 300	15 298	325	643 699	3 900	469	9	16 450
	2 200	110	—	—	100	—	—	—
4 Helsinki — Helsingfors	18 282 300	712 276	12 563	67 448 617	700 100	14 971	981	7 792 129
	80 000	1 767	36	47 779	1 500	23	—	—
5 Lovisa — Loviisa	98 000	8 639	124	159 346	1 600	174	10	160 000
	23 700	1 010	39	125 316	400	3	—	—
6 Sanomalehtipostikonttori — Tidningspostkontoret	—	—	—	—	—	—	—	—
Toimistot. — Expeditioner.								
1 Alberga — Leppävaara	9 500	391	7	12 650	300	2	—	—
2 Artjärvi	5 600	612	5	8 235	200	3	—	—
	3 800	265	4	2 982	100	6	—	—
3 Billnäs — Pinjainen	24 400	576	4	5 513	400	1	1	5 000
4 Bromarf	7 000	836	73	52 694	600	179	—	—
5 Dickursby — Tikkurila	79 900	3 084	36	63 445	7 700	—	—	—
	16 300	223	—	—	400	1	—	—
6 Elimäki	10 900	597	143	1 353 389	400	—	4	275 500
	11 400	505	38	62 799	300	—	—	—
7 Esbo — Espoo	13 400	608	8	5 677	400	54	—	—
8 Fiskars — Fiskari	34 800	2 909	57	119 550	900	9	35	26 672
	17 100	845	144	609 797	200	5	—	—
9 Grankulla — Kauniainen	42 600	2 579	132	1 000 267	700	69	—	—
	7 600	116	5	3 760	—	1	—	—
10 Hangö norra — Hanko pohjoinen	87 800	1 221	8	58 395	1 300	188	1	20 000
11 Huopalahäti — Hoplaks	25 700	726	10	5 069	800	17	—	—
12 Hyvinkää	186 000	7 930	125	225 573	4 200	375	2	5 000
	34 300	1 727	56	89 981	400	188	—	—
13 Ingå st.	16 400	386	9	11 398	400	1	—	—
	41 100	1 169	31	48 206	600	91	—	—
14 Jokela	49 100	1 820	33	52 861	800	48	—	—
	16 200	220	8	32 410	200	7	—	—
15 Järvenpää	49 100	2 327	98	147 035	1 500	95	1	1 500
	10 300	862	33	50 314	300	2	—	—
16 Karis — Karjaa	57 100	4 748	86	243 007	1 100	135	4	53 500
	36 600	616	3	3 990	300	1	—	—
17 Karkkila	160 100	2 752	24	44 698	900	15	—	—
18 Kausala	35 500	2 182	112	188 216	200	42	—	—
	36 400	1 128	36	59 155	600	5	—	—
19 Kerava	140 000	4 200	109	91 577	2 400	77	—	—
	19 800	401	24	7 262	200	6	—	—

Tabell 2. Avgångna postförsändelsers antal och angivna värden, inbetalade postanvisningsbelopp och prenumerationsavgifter samt ankomna tidningar.

Anm. 1. I tabellen hava endast upptagits kontor och expeditioner. För de av dessa anstalter, vilka i tabellen äga dubbelradiga uppgifter angiver första raden de från ifrågavarande anstalter avgångna försändelsernas samt de till dessa ankomna tidningarnas antal, andra raden däremot antal försändelser, avgångna från underlydande poststationer I och II ävensom de till dessa ankomna tidningarnas antal.
Anm. 2. Postförsändelser äro jämväl medräknade i de tal, vilka finnas uppräknade i kol. 2—4, 6—8, 12 och 14.
Anm. 3. Transitförsändelser ingå icke i tabellen.

10		11		12		13		14		15		16		17		18		19		20	
sändelser.		Virkaletycksia. — Tjänsteförsändelser.																			
Posti- ja postiennakko-osoituksia.		Kirjelahtetyksia. Brevförsändelser.				Paketteja. Paket.				Yhteensä. — Summa.		Postiennakkolahtetyksia. Postiförsändelser.		Kertyneet tilaus-määrät. Inbetalade prenumerationsavgifter.		Kertyneet tilaus-määrät. Inbetalade prenumerationsavgifter.		Tilastulla, saapuneilla, saaneilla ja aikakauskirjoilla (numerokappaleita). Prenumeratit, ankomna tidningar och tidskrifter (nummerexemplar).			
Luku. Antal.	Kertyneet määrät. Inbetalade belopp.	Luku. Antal.	Ilmoitettu arvo. Angivna värden.	Luku. Antal.	Ilmoitettu arvo. Angivna värden.	Luku. Antal.	Ilmoitettu arvo. Angivna värden.	Luku. Antal.	Ilmoitettu arvo. Angivna värden.	Luku. Antal.	Arvo. Belopp.	Luku. Antal.	Arvo. Belopp.	Luku. Antal.	Arvo. Belopp.	Luku. Antal.	Arvo. Belopp.	Luku. Antal.	Arvo. Belopp.	Luku. Antal.	Arvo. Belopp.
	Mk.		Mk.		Mk.		Mk.		Mk.		Mk.		Mk.		Mk.		Mk.		Mk.		Mk.
9 678	2 098 210	43 660	5 559 157	962	—	968 271	8 130 705	13 141	142 808	1 137 200	1										
3 689	763 298	12 558	3 471 030	6	—	92 639	4 558 119	325	—	659 800	2										
6 857	1 275 521	36 934	5 455 977	305	—	210 699	7 019 510	2 340	45 927	371 700	2										
1 010	290 069	2 917	478 132	3	—	25 382	808 207	181	—	195 300	3										
7 018	1 881 795	65 695	22 016 108	216	—	267 230	24 558 052	1 689	36 552	458 100	3										
—	—	1 603	—	—	—	4 013	—	—	—	13 500	4										
154 012	47 463 842	2 432 964	570 533 862	96 806	513 030 545	22 406 973	1 206 268 995	517 437	—	11 410 800	4										
2 037	467 555	10 513	693 608	200	—	96 076	1 208 942	132	4 005	385 600	5										
5 464	1 372 340	13 700	4 104 681	204	—	127 915	5 796 367	920	78 424	330 300	5										
1 510	404 296	3 709	580 654	—	—	30 371	1 110 266	63	—	217 200	6										
—	—	—	—	—	—	—	—	—	2 488 083	—	6										
723	206 147	3 434	454 502	—	—	14 357	673 299	150	3 296	138 400	1										
643	156 446	2 449	496 213	5	—	9 517	660 894	153	2 702	71 400	2										
346	73 145	167	94 259	—	—	4 688	170 386	13	—	53 900	3										
572	141 303	2 996	160 187	—	—	28 950	312 003	27	7 293	90 400	3										
1 051	185 472	2 190	138 500	—	—	11 929	376 666	84	20 525	75 700	4										
1 138	180 375	33 215	636 155	—	—	125 073	879 975	119	14 604	157 200	4										
352	60 758	436	29 189	—	—	17 712	89 947	15	—	168 000	5										
1 066	400 707	4 721	1 157 621	—	—	17 831	3 187 217	265	10 130	93 900	6										
881	280 240	1 594	636 001	—	—	14 718	979 040	54	—	119 700	7										
694	113 301	13 736	99 471	1	—	28 901	218 449	341	16 204	154 400	7										
1 519	280 962	2 211	606 920	123	—	42 563	1 034 104	32	24 548	140 200	8										
988	251 366	2 057	442 893	2	—	21 341	1 304 056	94	—	170 500	8										
2 453	583 855	10 699	39 833 978	100	—	59 332	41 418 100	853	35 712	267 200	9										
176	25 847	653	43 019	—	—	8 551	72 626	29	—	52 900	10										
499	107 946	1 260	62 340	—	—	92 277	248 681	18	3 617	41 800	10										
892	143 106	805	34 732	—	—	28 950	182 907	360	3 675	14 300	11										
5 853	1 151 279	37 341	2 273 547	106	—	241 932	3 655 399	1 098	28 383	630 800	12										
1 247	342 999	3 176	579 950	5	—	41 099	1 012 930	86	—	283 800	13										
609	109 532	3 721	573 595	—	—	21 526	694 525	9	35 267	54 900	13										
1 137	219 722	5 454	538 819	102	—	49 684	806 747	108	—	120 000	14										
1 227	295 380	2 175	510 664	12	—	55 215	858 905	157	11 576	177 300	14										
249	142 477	517	95 755	—	—	17 401	270 642	—	—	74 400	15										
2 260	527 869	13 272	603 358	—	—	68 653	1 279 762	214	21 636	223 900	15										
655	152 599	100	—	—	—	12 252	202 913	7	—	79 900	16										
3 864	906 107	8 323	965 351	—	—	75 360	2 167 965	701	32 108	236 400	16										
1 080	163 234	1 470	170 816	—	—	40 070	338 040	45	—	83 900	17										
3 158	792 916	24 413	902 627	100	—	191 462	1 740 241	130	14 189	504 300	17										
3 376	792 277	5 653	1 793 796	123	—	47 188	2 774 289	363	24 528	251 600	18										
516	110 220	5 726	316 178	3	—	44 414	485 553	6	—	294 500	18										
3 934	767 093	35 444	4 416 278	589	—	186 753	5 274 948	905	33 869	542 400	19										
492	90 012	579	236 890	1	—	21 503	334 164	33	—	106 600	19										

Taulu 2. (Kts. siv. 14—15.)

	1	2	3	4	5	6	7	8	9
20 Kirkniemi — Gerknäs		26 100	1 265	25	53 182	500	14	—	—
21 Koria		33 600	1 592	39	56 671	300	61	—	—
22 Kuusankoski		113 700	11 217	63	135 826	5 800	876	5	31 000
		27 300	1 705	15	74 804	1 300	10	—	—
23 Kyrkslätt — Kirkkonummi		36 600	1 771	40	50 384	400	59	—	—
		9 800	448	20	29 117	100	2	1	100
24 Köklaks — Kauklahti		21 900	551	40	44 605	500	48	—	—
25 Lappträsk — Lapinjärvi		11 100	922	12	32 929	200	36	1	500
		25 400	1 243	4	4 438	800	26	—	—
26 Lappvik — Lappohja		12 100	521	28	30 252	300	3	1	2 000
		3 700	224	—	—	—	2	—	—
27 Lohja — Lojo		99 900	5 646	73	160 287	1 200	149	1	800
28 Lohja As.		58 100	1 430	27	32 905	600	22	4	900
		8 400	496	14	17 528	100	1	—	—
29 Malm — Malmi		41 400	1 555	29	20 113	8 000	17	—	—
		24 800	634	15	20 849	1 500	2	—	—
30 Masaby — Masala		36 300	386	7	6 000	500	62	—	—
		5 300	168	—	—	100	4	—	—
31 Myrskylä — Mörskom		10 000	791	21	59 591	300	8	—	—
		9 800	453	7	4 160	—	4	—	—
32 Mäntsälä		25 000	1 484	83	163 719	500	4	1	100
		26 400	508	8	5 160	300	74	—	—
33 Nickby		30 800	2 030	33	55 395	500	52	—	—
		40 100	1 361	103	358 594	900	10	—	—
34 Nummela		39 100	1 720	13	13 319	600	7	—	—
35 Nummi		27 300	769	14	24 937	200	—	—	—
36 Nurmijärvi		17 900	507	6	40 076	1 200	10	—	—
37 Ojakkala		14 700	754	5	4 103	100	5	—	—
38 Orimattila		58 200	2 722	72	195 011	900	64	—	—
		14 900	797	34	91 339	500	4	1	5 000
39 Otalampi		8 800	633	17	21 394	100	—	—	—
		7 700	436	—	—	100	—	—	—
40 Oulunkylä — Äggelby		19 700	770	51	60 700	600	30	—	—
41 Pusula		7 800	709	21	12 594	300	1	—	—
42 Rajamäki		15 200	694	42	37 507	4 900	27	1	5 000
43 Röykkä As.		15 200	614	8	7 740	—	2	—	—
		24 500	619	3	3 530	300	—	—	—
44 Sjundeå st. — Siuntio As.		46 800	1 427	19	33 644	300	5	—	—
		14 300	637	29	43 733	300	10	—	—
45 Skuru — Pohjankuru		48 800	1 753	12	13 751	700	54	—	—
46 Sockenbacka — Pitäjämäki		19 100	480	16	10 858	500	7	—	—
47 Svartå — Mustio		10 100	726	113	321 297	200	4	—	—
48 Vihti		15 200	1 313	45	46 428	400	12	—	—
49 Virkkala — Virkby		62 500	1 235	22	15 675	700	100	—	—
50 Voikka		44 400	2 066	52	31 650	2 100	17	—	—
Yhteensä — Summa		22 214 000	881 154	16 327	76 617 604	921 700	19 884	1 070	8 439 151
Turun ja Porin lääni.									
Åbo och Björneborgs län.									
Konttorit. — Kontor.									
1 Pori		648 500	34 330	534	881 587	15 800	552	13	94 705
		24 200	1 204	36	50 124	400	18	—	—
2 Rauma		188 500	12 445	206	215 265	3 600	368	3	2 700
		50 300	2 095	108	1 086 762	800	12	—	—
3 Salo		156 500	15 895	360	792 727	2 500	228	4	10 500
		60 200	2 970	450	1 063 580	800	30	—	—
4 Turku — Åbo		2 414 500	114 903	1 701	4 100 441	58 200	3 123	130	342 630
		64 800	1 293	95	322 355	1 300	9	—	—
5 Uusikaupunki		66 900	5 693	151	384 177	1 700	203	2	2 000
		18 300	792	79	134 426	400	71	—	—
Toimistot. — Expeditioner.									
1 Alastaro		9 600	733	21	20 766	200	6	—	—
		7 500	742	11	9 262	300	1	—	—
2 Aura		88 700	3 268	198	178 726	700	61	—	—
		60 200	2 441	160	266 197	500	27	—	—

Tabell 2. (Se sid. 14—15.)

10	11	12	13	14	15	16	17	18	19	20	
1 586	275 403	1 636	282 922	—	—	31 126	611 507	81	11 312	123 200	20
1 976	447 237	8 408	2 245 289	3	—	45 979	2 749 197	118	8 841	218 200	21
5 107	1 336 447	6 229	6 172 216	304	—	143 301	7 675 489	145	33 056	929 300	22
1 972	420 161	4 567	871 916	104	—	36 973	1 366 881	180	—	37 800	
1 276	293 539	3 058	720 802	75	—	43 279	1 064 725	154	32 366	231 000	23
435	84 450	1 871	185 760	—	—	12 677	299 427	8	—	38 100	
835	145 853	712	102 595	—	—	24 586	293 053	48	7 083	122 900	24
1 321	218 228	2 937	593 611	5	—	16 534	845 268	115	31 669	124 900	25
922	163 492	1 489	236 839	—	—	29 884	404 769	46	—	137 500	
1 042	288 367	3 809	146 307	120	—	17 924	466 926	43	6 096	46 900	26
—	—	—	—	—	—	3 926	—	—	—	49 700	
4 586	1 020 205	11 968	1 635 720	2	—	123 525	2 817 012	826	28 837	480 300	27
985	216 178	4 554	340 110	217	400	65 939	590 493	32	6 507	179 200	28
611	140 759	825	169 934	—	—	10 447	328 221	20	—	117 400	
1 599	319 762	18 209	920 268	100	—	70 909	1 260 143	466	18 270	374 900	29
1 384	253 886	2 664	425 558	2	—	31 001	700 293	112	—	378 100	
770	180 410	6 023	711 630	3	24 339	44 051	922 379	165	2 943	56 600	30
310	129 647	388	167 410	—	—	6 270	297 075	17	—	43 100	
1 054	162 820	1 463	385 733	—	—	13 637	608 144	60	11 043	110 600	31
392	76 423	453	97 846	—	—	11 109	178 429	7	—	56 700	
1 881	401 254	4 493	1 093 426	203	—	33 649	1 658 499	285	26 552	334 700	32
258	61 543	705	—	—	—	28 253	66 703	—	—	125 700	
2 409	632 189	7 249	1 436 589	138	—	43 211	2 124 173	208	61 395	287 800	33
1 955	363 019	3 074	836 827	416	—	47 919	1 558 440	46	—	393 500	
1 362	306 850	3 131	331 881	27	—	45 960	652 050	421	6 648	142 400	34
840	164 457	5 137	565 222	107	—	34 367	754 616	86	4 292	137 500	35
717	146 325	2 727	489 425	306	—	23 373	675 826	135	4 929	134 500	36
767	143 705	3 764	186 371	2	—	20 097	334 179	134	6 785	88 900	37
2 234	449 098	12 512	12 980 814	134	—	76 838	13 624 923	1 465	16 237	299 700	38
891	285 805	1 527	420 007	—	—	18 654	802 151	37	—	174 900	
729	273 574	661	362 747	—	—	10 940	657 715	12	7 717	105 500	39
537	121 231	283	171 697	—	—	9 056	292 928	44	—	56 400	
1 142	176 787	11 715	288 500	333	—	34 341	525 987	208	13 100	221 400	40
1 013	193 109	7 587	210 704	6	—	17 437	416 407	60	4 434	114 700	41
670	153 492	1 134	757 987	—	—	22 668	953 986	220	5 280	99 900	42
807	151 343	1 247	271 222	—	—	17 878	430 305	31	15 350	170 000	43
540	85 018	612	147 020	—	—	26 574	235 568	12	—	87 800	
1 206	273 473	7 270	1 019 177	105	—	57 132	1 326 294	306	39 068	124 000	44
805	160 606	2 107	282 925	2	—	18 190	487 264	66	—	115 000	
1 306	317 291	9 626	406 794	121	—	62 372	737 836	134	20 543	134 300	45
881	153 053	279	119 639	—	—	21 263	283 550	166	15 346	241 700	46
860	308 508	1 097	366 070	—	—	13 100	995 875	12	17 234	64 400	47
1 520	367 180	5 388	491 606	6	—	23 884	905 214	393	8 279	111 700	48
1 091	263 925	7 705	350 303	400	—	73 753	629 903	205	10 980	155 900	49
2 047	569 870	1 871	11 031 448	—	—	52 553	11 632 968	86	8 721	486 500	50
291 556	78 467 590	3 038 404	722 827 680	103 215	513 055 284	27 437 310	1 399 407 309	550 112	3 630 574	28 919 300	
15 442	3 419 552	64 365	42 106 011	5 099	19 558 105	784 635	66 059 960	7 337	62 468	1 262 900	1
1 654	296 972	2 439	423 179	115	—	30 066	770 275	152	—	461 200	
7 113	1 536 221	19 197	10 078 075	724	—	232 156	11 832 261	3 670	26 947	913 400	2
2 783	494 888	10 107	944 539	102	—	66 307	2 526 189	242	—	865 700	
8 440	2 014 132	27 844	8 472 475	711	—	212 482	11 289 834	3 443	52 743	735 800	3
3 221	665 470	9 885	1 592 630	4	—	77 560	3 321 680	250	—	1 032 700	
53 265	13 619 841	369 494	116 930 065	7 988	41 794 722	3 023 304	176 787 699	53 544	164 749	3 279 200	4
2 157	526 439	11 765	1 210 752	105	—	31 524	2 059 546	319	—	787 800	
3 055	767 183	14 782	2 893 905	107	—	92 593	4 047 265	1 000	26 374	460 900	5
1 095	163 117	6 723	360 984	2	—	27 462	658 527	67	—	242 200	
965	176 217	2 635	355 474	3	—	14 163	552 457	90	9 608	234 000	1
776	134 520	5 239	236 070	100	—	14 669	379 852	57	—	116 200	
926	195 115	8 815	2 145 017	165	—	102 833	2 518 858	114	19 516	271 800	2
3 283	749 387	15 690	1 352 627	6	—	82 307	2 368 211	571	—	790 600	

Taulu 2. (Kts. siv. 14—15.)

	1	2	3	4	5	6	7	8	9
3 Dalsbruk — Taalintehdas	35 100	1 951	70	142 266	1 400	—	—	—	—
	8 800	508	85	234 829	200	2	—	—	—
4 Eura	16 500	1 072	15	402 833	500	40	—	—	—
5 Harjavalta	17 900	897	38	70 989	300	4	—	—	—
	16 100	211	—	—	200	3	—	—	—
6 Honkajoki	17 500	916	84	112 292	400	13	—	—	—
	36 200	1 993	114	846 909	500	66	—	—	—
7 Houtskär	19 400	508	121	668 263	200	8	—	—	—
	8 500	407	46	140 556	200	1	—	—	—
8 Hämeenkyrö	25 700	1 178	22	38 995	400	13	—	—	—
	22 500	1 128	159	229 764	600	41	—	—	—
9 Ikaalinen	41 400	3 377	115	148 155	1 400	168	—	—	—
	23 000	1 668	49	65 429	200	53	—	—	—
10 Kankaanpää	33 500	2 327	29	19 172	1 000	45	—	—	—
11 Karkku	31 500	1 869	23	27 444	600	25	1	1 000	—
	5 100	155	21	51 372	100	—	—	—	—
12 Kauvatsa As.	11 300	395	18	31 689	300	3	—	—	—
	8 600	434	42	299 628	200	—	—	—	—
13 Kiikka	21 700	848	25	44 560	600	1	—	—	—
14 Kiikoinen	17 300	621	15	23 753	300	2	—	—	—
15 Kimito — Kemiö	27 500	2 274	32	53 900	200	47	—	—	—
	33 100	1 994	55	607 036	1 200	84	—	—	—
16 Kiukainen	18 100	754	12	91 615	1 000	3	—	—	—
	48 300	1 653	10	11 692	1 100	8	—	—	—
17 Kokemäki	40 400	3 343	25	28 637	700	223	1	200	—
	7 000	166	7	3 260	100	3	1	440	—
18 Korpo	14 400	697	48	425 704	300	12	—	—	—
	800	13	—	—	—	—	—	—	—
19 Koski As.	10 400	710	39	150 813	200	—	—	—	—
	6 700	555	51	99 854	300	—	—	—	—
20 Koski T. l.	11 900	726	51	83 412	300	9	1	1 000	—
21 Kyrö	34 000	1 721	29	131 744	300	48	—	—	—
	26 300	835	29	68 320	200	2	—	—	—
22 Kyröskoski	22 200	1 905	13	8 894	1 100	12	—	—	—
	2 900	117	—	—	100	15	—	—	—
23 Köyliö	10 100	655	32	263 457	400	1	1	2 000	—
	10 800	791	34	26 127	300	—	—	—	—
24 Laitila	18 200	1 352	27	39 989	200	9	—	—	—
25 Lauttakylä	44 400	2 905	51	33 077	800	178	4	8 821	—
	6 600	148	3	3 650	—	—	—	—	—
26 Lavia	15 300	1 263	23	50 383	500	44	—	—	—
	3 400	196	—	—	100	4	—	—	—
27 Littoinen	24 500	860	2	1 580	1 000	3	—	—	—
28 Loimaa	85 100	6 155	116	1 300 133	1 800	112	—	—	—
	8 100	301	—	—	100	50	—	—	—
29 Mellilä	27 100	1 433	28	149 854	200	1	—	—	—
30 Merikarvia	21 600	1 506	31	50 995	600	23	—	—	—
	7 700	261	13	35 215	—	44	—	—	—
31 Mouhijärvi	8 100	541	41	109 450	300	17	—	—	—
	15 800	1 310	81	290 086	200	4	1	500	—
32 Mynämäki	27 700	1 442	17	17 828	500	9	1	135	—
	16 400	727	49	148 630	100	8	—	—	—
33 Mäntyluoto	14 900	937	31	61 726	200	1	—	—	—
34 Naantali	24 500	1 303	12	11 156	300	46	1	800	—
35 Nagu — Nauvo	15 700	982	119	314 727	300	3	—	—	—
	4 000	134	—	—	—	—	—	—	—
36 Nakkila	27 300	911	4	19 503	700	7	—	—	—
	3 100	181	—	—	100	—	—	—	—
37 Noormarkku	18 700	2 231	113	253 453	1 200	27	3	17 000	—
	7 700	368	59	99 826	200	14	—	—	—
38 Nousiainen As.	2 100	53	—	—	100	—	—	—	—
	24 700	908	150	389 573	400	11	—	—	—
39 Paimio	26 700	1 823	17	29 424	600	36	—	—	—
	11 200	482	8	14 977	100	8	—	—	—
40 Pargas — Parainen	54 700	3 836	66	217 292	2 100	75	4	29 400	—
	3 800	103	2	1 250	—	—	—	—	—

Tabell 2. (Se sid. 14—15.)

10	11	12	13	14	15	16	17	18	19	20	
1 528	544 937	3 423	1 475 337	—	—	43 472	2 162 540	41	19 834	202 400	3
436	79 405	893	2 94 225	—	—	10 924	608 459	26	—	36 400	
1 438	270 863	1 091	549 252	—	—	20 656	1 222 948	345	4 845	142 500	4
849	186 540	979	123 584	105	—	21 072	381 113	64	6 716	164 500	5
378	19 056	46	62 346	—	—	16 938	81 402	59	—	18 300	
970	222 971	4 398	1 092 321	3	—	24 284	1 427 584	60	6 193	133 400	6
2 447	410 613	5 892	728 881	211	—	47 423	1 986 403	144	—	299 400	
370	89 572	1 867	315 231	4	4 300	22 478	1 077 366	16	16 233	85 500	7
433	201 281	852	216 735	—	—	10 439	558 572	1	—	43 100	
1 272	242 753	4 283	900 809	215	—	33 083	1 182 557	169	17 103	204 200	8
1 544	335 440	1 974	506 714	—	—	27 946	1 071 918	46	—	281 100	
2 404	623 057	13 201	3 937 534	125	—	62 190	4 708 746	1 034	17 645	200 500	9
1 498	276 812	1 659	543 585	1	—	28 128	885 826	81	—	190 400	
2 157	438 960	8 887	888 409	225	—	48 170	1 346 541	257	8 449	250 500	10
1 689	394 430	1 502	324 756	100	—	37 309	747 630	1 627	9 362	150 700	11
196	74 845	2 575	102 249	—	—	8 147	228 466	53	—	45 800	
544	117 145	786	312 978	—	—	13 346	461 812	41	3 224	44 200	12
695	155 580	702	180 946	—	—	10 673	636 154	28	—	104 800	
995	240 917	3 682	227 310	14	—	27 865	512 787	47	5 204	190 400	13
823	116 361	478	114 757	3	—	19 542	254 871	991	1 961	126 000	14
2 221	392 688	1 969	709 925	—	—	34 243	1 156 513	253	39 338	272 800	15
1 704	425 774	5 052	782 885	—	—	43 189	1 815 695	82	—	254 600	
943	143 256	3 205	1 228 084	—	—	24 017	1 462 955	85	7 595	188 900	16
2 273	609 670	3 158	627 047	102	—	56 604	1 248 409	30	—	396 000	
2 486	465 112	11 316	2 087 768	100	—	58 594	2 581 717	546	9 874	308 800	17
287	39 120	409	50 397	4	—	7 977	93 217	22	—	67 500	
730	277 644	5 283	919 474	104	—	21 574	1 622 822	30	17 996	73 800	18
—	—	204	2 030	—	—	1 017	2 030	—	—	11 800	
724	189 190	2 054	599 365	—	—	14 127	939 368	18	10 295	191 400	19
593	123 428	2 235	776 524	100	—	10 534	999 806	79	—	115 400	
1 236	337 076	1 319	522 146	8	6 000	15 550	949 634	47	7 278	373 600	20
1 151	260 956	6 746	628 544	155	—	44 150	1 021 244	136	11 247	297 300	21
1 291	283 272	6 291	1 355 770	3	—	34 951	1 707 362	123	—	398 700	
1 632	455 646	2 449	501 973	101	—	29 412	966 513	98	8 074	209 700	22
—	—	488	48 005	—	—	3 620	48 005	—	—	17 300	
1 315	268 983	3 160	810 429	—	—	15 664	1 344 869	82	12 750	181 300	23
1 096	244 208	1 117	304 749	—	—	14 138	575 084	48	—	216 800	
1 784	330 880	4 857	853 392	7	—	26 436	1 224 261	358	10 639	436 700	24
2 590	521 871	6 254	991 957	96	22 200	57 278	1 577 926	1 025	7 966	441 900	25
462	98 399	559	125 082	—	—	7 772	227 131	9	—	83 400	
1 367	238 575	3 229	610 784	—	—	21 726	899 742	97	7 493	132 900	26
—	—	139	27 227	—	—	3 839	27 227	—	—	45 800	
346	91 605	726	226 535	—	—	27 437	319 720	28	2 502	107 500	27
4 669	941 034	11 457	1 959 909	225	—	109 634	4 201 076	1 730	23 000	663 400	28
—	—	2 820	10 370	—	—	11 371	10 370	—	—	105 500	
877	166 763	4 196	180 667	—	—	33 835	497 284	94	1 200	330 300	29
1 671	289 622	2 661	688 118	260	—	28 352	1 028 735	120	7 229	168 400	30
310	40 873	544	63 895	—	—	8 872	139 983	19	—	52 800	
651	225 957	2 902	954 646	25	—	12 577	1 290 053	147	9 265	103 600	31
1 383	255 025	3 325	513 564	4	—	22 108	1 059 175	113	—	233 100	
1 304	218 277	3 333	1 608 994	100	—	34 406	1 845 234	188	12 042	302 000	32
801	208 288	2 503	528 385	—	—	20 588	885 303	89	—	228 500	
437	150 659	593	214 186	—	—	17 099	426 571	6	559	53 700	33
1 000	184 149	6 542	602 686	14	—	33 718	798 791	139	4 306	227 300	34
1 057	249 031	11 719	489 037	—	—	29 880	1 052 795	76	14 650	161 600	35
—	—	200	—	—	—	4 334	—	—	—	25 500	
904	166 157	398	239 801	—	—	30 224	425 461	47	5 706	294 700	36
180	27 667	478	54 927	—	—	4 039	82 594	37	—	52 400	
1 512	397 543	5 153	1 217 942	106	—	29 045	1 885 938	127	10 214	234 400	37
834	171 669	3 571	504 762	1	—	12 747	776 257	63	—	114 600	
102	62 607	3 512	810 190	22	—	5 889	872 797	1	12 958	26 500	38
2 011	473 055	5 243	1 313 884	102	—	33 525	2 176 512	174	—	631 400	
1 576	380 841	5 495	645 024	15	—	36 262	1 055 289	343	11 533	377 500	39
458	50 737	1 862	256 713	—	—	14 118	322 427	39	—	165 300	
2 599	459 247	11 993	957 399	2	6 750	75 375	1 670 088	239	58 622	624 300	40
197	31 154	360	46 064	—	—	4 462	78 468	—	—	72 300	

Taulu 2. (Kts. siv. 14—15.)

	1	2	3	4	5	6	7	8	9
41 Parkano		37 700	1 944	123	444 979	900	194	1	50
		18 400	1 107	38	479 217	400	6	—	—
42 Peipohja		7 300	432	16	42 818	200	16	—	—
43 Perniö		16 200	1 177	18	30 002	100	41	1	1 000
		24 100	1 928	57	82 636	400	46	—	—
44 Perniö As.		16 000	1 735	11	10 935	1 100	18	—	—
		10 300	469	13	18 429	100	—	—	—
45 Piikkiö		38 000	472	35	70 776	800	3	—	—
46 Pomarkku		6 900	515	38	169 617	400	8	—	—
		7 800	417	—	—	100	4	—	—
47 Punkalaidun		17 000	1 423	57	1 042 315	—	20	—	—
		6 800	250	—	—	100	5	—	—
48 Reposaari		23 700	1 536	50	82 023	500	22	1	100
49 Sauvo		15 300	920	27	38 640	100	20	—	—
		5 300	340	29	70 165	100	2	—	—
50 Siikainen		8 400	726	32	34 471	200	7	—	—
51 Taivassalo		19 300	668	27	57 268	1 100	17	—	—
		5 000	60	5	5 515	300	—	—	—
52 Teijo		14 700	726	17	23 293	700	2	—	—
		7 500	198	17	12 893	200	8	—	—
53 Tyrvää		29 000	1 222	3	4 940	800	—	—	—
54 Ulvila		31 600	1 099	210	65 587	1 900	1	2	2 915
		6 600	329	14	19 869	200	42	—	—
55 Vammala		59 900	4 291	139	602 518	2 900	33	—	—
		21 400	810	36	49 961	700	19	—	—
56 Vinkkilä		17 500	625	10	9 449	—	4	—	—
		25 800	1 756	43	73 849	300	99	—	—
57 Ypäjä		4 000	370	21	47 572	—	10	—	—
		17 100	929	71	322 396	600	54	—	—
58 Äetsä		8 900	436	16	143 290	300	1	—	—
		5 300	238	9	9 793	100	3	—	—
Yhteensä — Summa		5 703 100	303 976	7 913	22 868 751	132 900	7 103	176	517 896
Ahvenanmaan maakunta.									
Landskapet Åland.									
Konttori. — Kontor.									
1 Mariehamn		191 600	7 966	121	248 433	4 900	216	13	160 500
		85 300	4 381	114	174 568	1 100	66	—	—
Toimisto. — Expedition.									
1 Degerby-Åland		14 500	970	44	64 252	300	7	—	—
		16 700	1 437	162	250 499	300	2	—	—
Yhteensä — Summa		308 100	14 754	441	737 752	6 600	291	13	160 500
Hämeen lääni. — Tavastehus län.									
Konttorit. — Kontor.									
1 Hämeenlinna		582 800	23 417	539	775 598	18 700	1 544	7	850 300
		71 200	3 686	281	920 842	1 700	36	—	—
2 Lahti		582 000	30 710	410	603 511	16 400	753	1	1 000
		65 400	1 456	67	90 817	1 000	52	—	—
3 Tampere		1 850 500	90 434	1 147	2 578 423	86 200	1 701	124	511 923
		82 800	2 407	248	468 809	1 700	72	1	1 000
Toimistot. — Expeditioner.									
1 Epilä		82 000	1 500	30	47 496	1 000	7	2	2 800
2 Forssa		117 300	7 558	64	103 359	2 400	374	1	500
		28 900	929	1	1 000	600	7	—	—
3 Hauho		14 900	939	24	31 425	400	10	—	—
4 Herrala		23 200	274	20	23 320	500	2	2	1 400
5 Hikiä		15 300	454	31	56 040	200	—	—	—
6 Humppila		23 500	1 098	35	92 958	300	4	—	—
7 Iittala		24 000	1 270	23	38 353	200	2	1	2 000
8 Jokioinen		40 900	2 873	16	57 855	1 100	32	—	—
		8 000	370	—	—	100	11	—	—
9 Jämsä		70 300	3 829	97	92 326	1 400	209	—	—
		5 100	205	—	—	—	6	—	—
10 Jämsänkoski		43 900	3 077	45	43 104	2 000	60	1	1 000
		1 500	65	—	—	100	—	—	—

Tabell 2. (Se sid. 14—15.)

10	11	12	13	14	15	16	17	18	19	20	
1 926	299 973	10 529	745 114	134	—	53 451	1 490 116	154	8 643	238 700	41
821	198 795	6 112	275 179	3	—	26 887	953 191	33	—	95 200	
554	223 620	3 327	214 238	22	—	11 867	480 676	95	440	80 400	42
1 170	213 371	4 478	1 238 261	—	—	23 185	1 482 634	246	36 202	207 600	43
2 018	439 296	3 931	761 335	—	—	32 480	1 283 267	104	—	204 900	
914	175 582	2 532	383 770	207	—	22 517	570 287	130	12 756	137 100	44
346	64 805	632	103 444	—	—	11 860	186 678	20	—	127 600	
808	205 404	5 498	200 478	—	—	45 616	476 658	416	5 843	312 600	45
424	206 625	2 600	420 397	5	—	10 890	796 639	67	8 299	84 000	46
—	—	1 045	79 019	—	—	9 366	79 019	—	—	76 600	
1 488	343 154	1 936	819 111	2	—	21 926	2 204 580	97	2 470	231 600	47
—	—	2 572	—	107	—	9 834	—	—	4 700	39 300	
1 556	451 833	3 069	721 338	109	—	30 543	1 255 294	40	4 700	154 500	48
1 052	194 118	2 070	251 609	5	—	19 494	484 367	167	9 308	249 100	49
290	64 432	2 324	124 257	115	—	8 500	258 854	45	—	106 500	
879	132 689	2 358	364 120	—	—	12 602	531 280	62	2 387	99 100	50
786	161 124	5 503	345 900	228	—	27 629	564 292	72	7 277	194 700	51
165	42 751	469	57 190	—	—	5 999	105 456	—	—	38 200	
900	235 909	833	339 587	—	—	17 878	598 789	62	20 773	67 700	52
252	48 136	1 333	140 276	—	—	9 508	201 305	79	—	60 200	
650	130 452	10 761	45 896	1	—	42 437	181 288	113	2 205	129 200	53
1 126	252 298	8 061	1 143 653	—	—	43 999	1 464 453	395	1 241	198 700	54
430	76 517	1 226	187 585	—	—	8 841	283 971	23	—	122 400	
2 981	583 478	13 542	2 375 603	111	—	83 897	3 561 599	721	21 101	411 000	55
1 178	221 376	1 308	301 585	—	—	25 451	572 922	31	—	274 100	
773	205 606	2 226	978 798	104	—	21 242	1 193 853	34	21 406	161 600	56
2 206	490 219	7 022	1 348 995	103	—	37 329	1 913 063	205	—	390 700	
438	112 007	183	286 240	—	—	5 022	445 819	52	6 894	38 200	57
1 092	232 657	3 341	539 664	5	—	23 192	1 094 717	138	—	203 000	
339	102 497	2 772	198 201	—	—	12 764	443 988	137	4 976	77 400	58
336	79 762	1 188	98 943	—	—	7 174	188 498	201	—	53 000	
205 503	46 936 786	906 010	245 740 803	19 154	61 392 077	7 285 835	377 456 313	86 912	980 426	29 306 400	
4 929	1 138 791	24 986	7 093 980	705	—	235 436	8 641 704	957	150 050	332 600	1
4 002	689 586	16 450	2 313 751	104	—	111 517	3 177 905	207	—	738 100	
914	122 804	3 173	561 539	4	—	19 912	748 595	20	33 430	78 800	1
774	112 129	2 576	327 560	101	—	22 052	690 188	30	—	87 000	
10 619	2 063 310	47 185	10 296 830	914	—	388 917	13 258 392	1 214	183 480	1 236 500	
14 541	3 522 596	185 275	139 057 107	3 739	8 036 221	830 562	152 241 822	22 714	65 807	1 353 200	1
3 589	703 734	14 180	1 490 858	11	—	94 683	3 115 434	448	—	863 600	
18 144	4 464 707	144 976	11 405 067	1 360	—	794 759	16 474 285	8 127	67 162	1 110 500	2
1 583	262 760	-9 038	1 079 868	3	—	78 599	1 433 445	310	—	487 200	
38 469	9 728 777	792 804	31 098 319	1 969	34 563 710	2 863 348	78 481 152	46 632	159 673	3 100 900	3
4 251	775 051	26 700	2 293 834	110	—	118 289	3 538 694	538	—	1 161 900	
916	180 602	2 905	1 051 880	103	—	88 463	1 282 778	174	13 674	206 800	1
5 056	1 046 991	13 005	1 064 241	104	—	145 862	2 215 091	812	19 747	641 700	2
185	55 183	2 338	—	200	—	33 160	56 183	60	—	—	
1 178	233 938	5 564	484 160	18	—	23 033	749 523	127	6 075	171 500	3
516	105 058	2 192	90 360	4	—	26 710	220 138	22	3 673	110 700	4
858	233 681	2 433	385 369	—	—	19 276	675 090	338	3 565	149 600	5
1 099	210 881	6 216	249 372	—	—	32 252	553 211	101	5 685	235 100	6
1 396	311 729	2 392	432 547	100	—	29 384	784 629	117	12 110	248 900	7
2 026	391 356	5 635	1 098 160	922	—	53 504	1 547 371	746	15 559	328 400	8
527	90 579	881	104 257	1	2 515	9 890	197 351	11	—	112 000	
4 407	906 644	11 015	2 933 591	225	—	91 482	3 932 561	442	20 283	383 800	9
—	—	444	10 703	—	—	5 755	10 703	—	—	45 800	
3 324	790 561	5 822	887 095	203	—	58 432	1 721 760	872	16 492	284 600	10
—	—	822	—	—	—	1 665	—	—	—	21 900	

Taulu 2. (Kts. siv. 14—15.)

	1	2	3	4	5	6	7	8	9
11 Järvelä	16 800	1 236	25	310 667	400	4	1	40 000	
	19 900	882	19	35 444	500	—	—	—	
12 Kangasala	37 200	1 884	28	25 750	900	14	—	—	
	38 800	959	36	51 606	300	77	—	—	
13 Kolho	19 200	943	50	63 898	500	6	3	1 550	
14 Korkeakoski	26 800	1 001	56	62 409	800	7	—	—	
	7 400	450	16	17 071	—	—	—	—	
15 Korpilahti	22 900	1 330	49	154 253	200	8	—	—	
	4 000	118	7	22 617	100	—	—	—	
16 Kuhmoinen	20 900	1 664	43	66 906	400	29	1	1 000	
	1 300	116	—	—	—	3	—	—	
17 Kuru	11 400	822	63	52 312	200	29	—	—	
	18 600	539	61	127 876	300	54	—	—	
18 Kuurila	27 600	463	21	45 661	500	1	—	—	
19 Kylmäkoski	15 500	579	36	68 967	200	—	—	—	
	4 800	183	—	—	—	1	—	—	
20 Lammi	28 800	1 652	60	95 875	300	34	—	—	
	7 500	274	25	42 473	200	5	—	—	
21 Lappila	12 000	558	33	97 652	100	—	—	—	
22 Lempäälä	54 900	1 876	28	44 721	700	117	—	—	
	2 600	84	—	—	—	—	—	—	
23 Leppäkoski	12 300	353	35	26 138	100	2	3	1 100	
24 Loppi	13 100	753	44	46 195	200	28	—	—	
	2 600	78	—	—	100	25	—	—	
25 Längelmäki	7 700	580	24	150 760	300	35	—	—	
	8 400	601	8	8 904	—	4	—	—	
26 Matku	8 100	833	25	36 500	100	5	—	—	
	3 100	219	39	83 470	100	1	—	—	
27 Mommila	18 700	436	18	29 733	100	—	—	—	
28 Mustiala	15 200	703	36	51 037	300	3	—	—	
29 Mänttä	65 900	7 456	32	463 840	2 200	158	1	1 000	
	5 200	160	9	19 328	100	1	—	—	
30 Nokia	67 600	4 560	47	51 548	5 200	22	—	—	
	2 000	68	—	—	—	4	—	—	
31 Oitti	116 200	1 764	47	57 042	800	8	—	—	
32 Orivesi	98 100	2 150	41	65 686	1 600	57	—	—	
	25 500	831	118	839 419	300	1	—	—	
33 Orivesi As.	28 500	1 861	25	55 977	400	6	—	—	
	29 100	711	23	33 855	1 500	1 763	—	—	
34 Padasjoki	13 200	1 127	56	94 320	300	11	—	—	
	19 200	853	8	13 529	300	27	—	—	
35 Parola	21 500	887	39	34 772	400	20	—	—	
36 Pispala	11 400	560	43	17 338	500	24	—	—	
37 Pälkäne	23 900	2 777	52	107 285	500	141	89	246 500	
	12 800	870	15	32 585	300	2	3	12 000	
38 Riihimäki	236 300	11 356	271	341 143	4 100	425	—	—	
	7 200	330	71	225 532	300	—	—	—	
39 Ruovesi	19 500	1 154	18	16 960	400	22	1	400	
	31 700	625	22	48 473	400	7	—	—	
40 Ryttylä	21 700	1 472	5	4 270	400	6	—	—	
41 Sahalahti	13 100	528	27	75 022	200	6	2	1 000	
	12 800	686	37	167 195	200	7	—	—	
42 Siuro	19 900	1 114	16	28 098	600	5	—	—	
	11 000	812	3	3 500	100	48	—	—	
43 Somero	23 000	2 099	25	34 930	300	69	—	—	
	11 000	639	69	128 613	400	51	1	1 000	
44 Säynätsalo	8 000	517	10	31 960	200	9	—	—	
45 Tervakoski	28 800	1 037	71	169 366	1 100	147	—	—	
46 Toijala	71 600	5 989	80	178 884	1 700	118	5	7 200	
47 Turenki	40 500	1 784	42	127 202	1 100	7	—	—	
	19 600	355	8	4 232	300	37	—	—	
48 Urjala	41 200	1 980	19	45 145	600	14	—	—	
	49 700	2 372	45	72 097	1 000	83	2	3 300	
49 Uusikylä	24 100	1 021	48	55 874	700	4	1	300	
	28 100	616	74	131 606	300	8	1	200	
50 Valkeakoski	44 600	3 461	63	86 215	1 200	43	—	—	
	14 300	644	63	115 381	200	—	—	—	
51 Vesilahti	9 300	414	17	49 929	200	22	—	—	
	10 000	547	76	590 490	200	7	2	20 000	

Tabell 2. (Se sid. 14—15.)

10	11	12	13	14	15	16	17	18	19	20	
1 123	211 079	3 175	378 463	235	—	22 999	940 209	138	18 743	184 400	11
1 064	214 747	4 235	303 802	5	—	26 605	553 993	81	—	218 100	
1 729	283 710	9 329	898 148	305	5 000	51 389	1 212 608	2 185	20 114	312 800	12
787	125 120	4 074	304 510	1	—	45 034	481 236	259	—	155 800	
1 702	555 625	2 775	859 330	—	—	25 179	1 480 403	28	9 468	139 000	13
896	213 257	2 938	769 352	5	—	32 503	1 045 018	45	4 332	111 500	14
481	86 740	1 304	467 745	—	—	9 651	571 556	67	—	63 700	
1 926	371 481	10 951	501 003	10	—	37 374	1 026 737	346	8 280	201 800	15
342	87 291	319	106 621	—	—	4 886	216 529	7	—	46 600	
2 043	350 992	4 530	667 348	115	—	29 725	1 086 246	184	11 652	192 300	16
—	—	—	—	—	—	1 419	—	—	—	17 100	
1 496	315 829	5 470	1 264 241	24	—	19 504	1 632 382	267	6 271	172 000	17
819	192 187	2 517	341 104	103	—	22 993	661 167	2 679	—	176 900	
853	207 707	1 648	152 300	101	—	31 187	405 668	22	3 305	75 300	18
815	192 220	1 068	132 700	—	—	18 198	393 887	57	3 232	131 200	19
—	—	419	191	—	—	5 403	191	—	—	68 500	
1 970	393 838	9 066	610 100	—	—	41 882	1 099 813	182	10 815	344 100	20
358	102 481	1 225	261 062	2	—	9 589	406 016	15	—	67 500	
825	254 873	387	252 767	2	—	13 905	605 292	5	2 906	88 600	21
1 779	293 244	4 785	927 237	—	—	64 185	1 265 202	478	5 744	346 500	22
—	—	334	2 305	1	—	3 019	2 305	—	—	77 800	
703	247 511	999	256 364	—	—	14 495	531 113	4	5 515	106 200	23
971	203 244	4 984	823 591	5	—	20 085	1 073 030	275	3 405	158 500	24
—	—	32	—	—	—	2 835	—	—	—	28 500	
624	107 877	2 397	214 315	100	—	11 760	472 952	19	3 164	92 700	25
585	105 945	285	173 218	100	—	9 983	288 067	59	—	78 500	
591	125 663	3 345	228 301	—	—	12 999	390 464	26	4 710	127 200	26
339	73 427	2 480	157 410	—	—	6 278	314 307	95	—	45 100	
842	291 492	389	246 968	—	—	20 485	568 193	13	3 064	169 100	27
1 220	255 330	5 169	130 886	104	—	22 735	437 253	54	7 617	248 400	28
5 599	1 201 979	8 571	455 993	121	—	90 038	2 122 812	446	6 267	413 900	29
318	70 760	960	312 393	—	—	6 748	402 481	22	—	50 900	
3 322	633 377	6 345	1 156 781	—	—	87 096	1 841 706	824	11 331	636 900	30
—	—	474	71 082	—	—	2 546	71 082	—	—	11 400	
1 401	281 986	1 697	609 806	—	—	121 917	948 834	172	6 256	70 600	31
1 941	439 667	3 749	1 469 959	102	—	107 740	1 975 312	629	12 622	337 900	32
1 355	392 159	3 690	962 853	108	—	31 903	2 194 431	140	—	159 500	
1 133	209 576	5 658	470 277	100	—	37 683	735 830	424	5 135	159 100	33
640	153 402	633	207 299	2 200	—	36 570	394 556	175	—	78 500	
1 371	280 251	9 077	620 576	103	—	25 245	995 147	173	12 629	85 100	34
315	105 307	2 132	344 759	3	—	22 838	463 595	64	—	115 200	
1 139	268 649	6 125	881 247	—	—	30 110	1 184 668	72	7 778	243 800	35
920	133 821	804	475 224	5	—	14 256	626 383	66	5 503	182 200	36
1 902	354 561	8 850	6 341 739	355	—	38 566	7 050 085	811	17 607	232 700	37
437	82 580	901	303 347	2	—	15 330	430 512	498	—	91 200	
8 455	2 044 965	33 744	9 161 158	505	—	295 156	11 547 266	1 548	29 691	860 100	38
600	163 031	539	196 917	—	—	9 040	535 480	6	—	112 400	
1 731	325 463	9 941	1 232 852	135	—	32 902	1 575 675	464	8 905	215 400	39
1 176	285 434	1 463	357 602	—	—	35 393	691 509	69	—	186 900	
921	202 553	5 955	202 763	1	—	30 460	409 586	1 470	3 510	171 200	40
930	231 105	1 028	491 726	10	1 000	15 831	799 853	42	5 048	138 000	41
733	181 087	1 826	593 353	12	—	16 301	941 635	38	—	143 000	
1 409	293 501	342	52 552	—	—	23 386	374 151	78	1 171	174 300	42
192	61 038	4 469	140 322	26	—	16 650	204 860	1	—	78 200	
2 092	407 658	3 100	905 453	109	—	30 794	1 348 041	187	19 898	252 700	43
982	187 212	2 312	292 115	1	—	15 455	608 940	28	—	159 700	
835	239 677	1 005	250 610	—	—	10 576	522 247	10	4 999	82 300	44
2 528	713 853	2 260	788 310	—	—	35 943	1 671 529	17	5 741	153 700	45
3 503	784 840	18 501	6 797 114	101	—	101 597	7 768 038	3 098	6 313	423 400	46
2 315	589 202	19 575	1 552 024	104	—	65 427	2 268 428	543	12 234	365 400	47
483	114 886	893	178 543	—	—	21 676	297 661	6	—	194 200	
2 044	394 260	9 995	1 614 024	—	—	55 852	2 053 429	216	20 532	225 900	48
1 666	625 248	5 703	701 824	223	—	60 794	1 402 469	333	—	372 500	
1 313	338 291	6 835	653 716	1	—	34 023	1 048 181	487	12 848	172 500	49
926	276 481	4 082	800 775	—	—	34 107	1 209 062	177	—	116 800	
2 904	671 557	8 775	565 918	—	—	61 046	1 323 690	198	21 089	378 500	50
553	95 191	6 669	414 107	—	—	22 429	624 679	110	—	104 400	
696	119 596	7 015	622 381	251	—	17 915	792 906	178	5 609	107 100	51
620	173 620	2 257	226 224	—	—	13 709	1 010 334	30	—	166 300	

Taulu 2. (Kts. siv. 14—15.)

	1	2	3	4	5	6	7	8	9
52 Viiala	19 800	1 275	27	53 714	600	36	2	1 209	
53 Vilppula	40 700	2 958	68	100 071	700	73	—	—	
	19 600	925	175	394 456	400	6	—	—	
54 Vääksyn kanava	13 500	798	20	32 014	400	2	1	1 000	
	12 400	643	46	62 757	300	15	—	—	
Yhteensä — Summa	5 664 700	273 506	6 034	13 105 784	176 900	8 901	259	1 710 682	
Viipurin lääni. — Viborgs län.									
Konttorit. — Kontor.									
1 Hamina	184 700	9 381	225	407 689	4 100	302	2	1 900	
	16 400	420	25	37 354	700	5	—	—	
2 Kotka	473 300	33 116	816	1 550 343	11 900	468	3	15 800	
	32 400	1 234	252	1 432 225	1 000	13	6	14 960	
3 Käkisalmi	135 600	12 651	272	283 075	2 700	272	6	6 700	
	18 600	672	97	175 969	300	—	—	—	
4 Lappeenranta	312 100	16 187	398	735 869	7 900	488	8	15 133	
	57 600	1 863	181	298 534	1 400	284	1	200	
5 Sortavala	399 900	20 532	740	1 458 647	12 600	571	5	144 330	
	9 300	50	—	—	100	45	—	—	
6 Viipuri	2 399 600	110 928	3 512	9 401 402	62 900	2 600	664	1 145 658	
	77 700	3 574	207	331 342	2 600	82	1	1 000	
Toimistot. — Expeditioner.									
1 Antrea	38 200	1 725	34	68 980	1 900	5	—	—	
	15 700	614	24	33 455	300	22	—	—	
2 Antrea k. k.	10 800	629	39	142 978	100	1	—	—	
	2 700	68	—	—	—	—	—	—	
3 Elisenvaara	54 400	2 735	41	78 237	500	69	—	—	
	18 500	681	28	46 109	400	16	—	—	
4 Enso	80 000	10 232	41	93 219	2 200	573	2	8 000	
5 Halila	36 000	701	66	167 034	—	5	—	—	
	2 400	51	1	1 500	100	1	—	—	
6 Harju	17 500	644	5	5 794	600	1	—	—	
7 Harju	12 800	1 082	88	238 887	400	52	—	—	
8 Helylä	23 200	954	11	17 972	900	2	—	—	
	15 000	285	16	31 382	600	—	—	—	
9 Hiitola R. a.	61 700	2 726	54	125 378	900	126	—	—	
	8 200	146	—	—	100	—	—	—	
10 Hovinmaa	12 800	660	21	29 335	200	5	—	—	
11 Hämekoski	12 300	807	149	369 186	300	10	—	—	
	16 800	989	261	519 657	800	11	1	2 000	
12 Ihala	13 100	495	25	25 766	200	—	—	—	
13 Imatra	93 300	8 334	197	1 503 225	2 800	189	1	500	
	18 100	718	42	97 497	700	6	—	—	
14 Impilahti	28 200	1 757	130	625 514	400	16	1	200	
	6 400	469	64	368 610	300	119	—	—	
15 Inkeroinen	34 500	2 968	91	206 077	900	103	—	—	
	13 400	755	66	172 782	100	—	—	—	
16 Inkilä	6 700	587	119	239 989	300	—	—	—	
	10 200	393	20	20 704	500	34	—	—	
17 Johannes	23 500	926	90	170 629	200	7	—	—	
	7 000	132	—	—	200	—	—	—	
18 Joutseno	19 400	697	65	111 551	—	9	—	—	
19 Jääski	33 400	1 709	26	20 773	900	19	—	—	
	3 800	114	—	—	100	—	—	—	
20 Kaalamo	39 600	900	122	365 117	700	7	—	—	
21 Kaipainen	28 400	922	165	355 711	300	7	—	—	
	6 300	109	—	—	200	—	—	—	
22 Kanneljärvi	42 000	757	73	137 762	500	26	6	65 000	
	12 500	172	1	1 320	200	3	—	—	
23 Karhula	71 900	4 639	44	241 581	2 500	5	—	—	
24 Kaukjärvi	5 500	356	33	48 781	100	4	—	—	
25 Kavantsaari	11 300	185	12	33 812	—	2	—	—	
26 Kellomäki	16 600	1 029	63	59 202	200	22	6	12 000	
27 Kirvu	29 700	509	39	152 843	500	1	1	1 000	
28 Kivennapa	15 300	817	210	427 106	200	14	1	5 000	
	1 600	107	—	—	—	—	—	—	

Tabell 2. (Se sid. 14—15.)

10	11	12	13	14	15	16	17	18	19	20	
1 401	270 808	4 817	170 364	105	—	28 063	496 095	150	4 478	205 800	52
3 060	602 107	10 278	1 192 262	217	—	58 054	1 894 440	488	15 219	332 100	53
1 707	405 615	946	485 739	—	—	23 759	1 285 810	95	—	149 700	
749	126 843	11 571	765 578	205	—	27 246	925 435	116	8 448	72 400	54
692	118 590	1 497	103 726	4	300	15 597	285 373	146	—	133 000	
197 957	45 529 525	1 571 503	252 842 557	15 399	42 608 746	7 915 159	355 797 294	105 026	812 703	24 480 600	
7 690	1 802 622	46 408	5 522 376	127	—	252 935	7 734 587	813	30 634	803 200	1
1 022	279 299	1 588	550 220	—	—	20 160	866 873	118	—	181 400	
17 510	5 076 301	87 156	8 801 925	880	27 428 728	625 149	42 873 097	2 520	75 786	1 194 200	2
1 754	740 829	7 399	1 765 234	471	—	44 529	3 953 248	70	—	173 000	
9 309	2 471 669	23 055	8 183 193	251	—	184 116	10 944 637	3 690	33 756	474 600	3
1 102	314 994	2 081	383 638	8	—	22 860	874 601	120	—	136 300	
12 155	3 189 405	52 578	17 358 083	477	—	402 291	21 298 490	2 332	55 596	1 118 000	4
3 223	880 025	14 037	3 276 632	11	—	78 600	4 455 391	154	—	657 400	
14 850	3 899 830	101 081	10 084 987	3 410	6 014 221	553 689	21 602 015	9 506	31 910	902 600	5
—	—	100	—	2	—	9 597	—	—	—	62 300	
48 711	14 842 502	360 009	234 099 025	8 302	54 178 106	2 997 226	313 666 693	53 847	127 313	2 879 700	6
2 814	990 821	14 939	2 219 193	528	—	102 445	3 542 356	471	—	510 400	
2 075	1 062 229	13 323	1 817 635	25	—	57 287	2 948 844	586	3 456	112 300	1
952	301 970	1 298	363 416	3	—	18 913	1 698 841	37	—	126 600	
1 059	218 335	6 155	659 337	102	—	18 885	1 020 650	203	3 558	129 300	2
—	—	1 145	16 746	—	—	3 913	16 746	—	—	33 400	
3 352	781 510	3 117	839 213	100	—	64 314	1 698 960	146	7 584	215 200	3
784	180 571	632	207 025	10	—	21 051	433 705	17	—	47 500	
5 584	1 339 630	6 527	5 806 064	—	—	105 159	7 246 913	511	14 132	524 600	4
952	278 862	7 397	462 479	200	—	45 321	908 375	76	9 038	88 500	5
27	4 878	458	13 631	—	—	3 038	20 009	—	—	3 500	
803	220 873	2 240	159 213	—	—	21 793	385 880	61	3 461	107 500	6
1 673	445 662	5 929	2 285 134	125	—	22 149	2 969 683	152	3 337	101 900	7
543	108 508	997	166 194	300	—	26 907	292 674	39	3 929	109 800	8
511	112 549	472	144 259	—	—	16 884	288 190	16	—	69 500	
3 610	843 279	14 735	965 805	309	—	84 160	1 934 462	402	4 051	310 300	9
—	—	1 261	—	—	—	9 707	—	—	—	75 000	
400	84 848	1 552	68 340	—	—	15 638	182 523	10	1 445	76 000	10
1 281	328 466	2 818	1 137 247	—	—	17 665	1 834 899	158	8 542	80 000	11
1 737	493 557	5 170	1 228 844	527	—	26 296	2 244 058	255	—	55 800	
863	309 722	900	182 425	100	—	15 683	517 913	78	1 535	82 400	12
4 869	1 166 690	5 500	2 023 672	102	—	115 292	4 694 087	758	18 692	398 200	13
1 677	542 673	504	546 967	—	—	21 747	1 187 137	57	—	295 300	
3 763	1 765 379	15 894	7 797 242	12	—	50 173	10 188 335	921	10 472	133 800	14
739	183 619	3 074	230 062	1	—	11 166	782 291	112	—	47 900	
3 744	927 552	7 277	15 409 545	100	—	49 683	16 543 174	1 082	15 068	560 200	15
1 194	317 826	679	279 717	—	—	16 194	770 325	25	—	154 200	
1 159	502 337	810	508 695	—	—	9 675	1 251 021	142	3 896	67 100	16
574	107 222	1 193	378 372	—	—	12 914	506 298	14	—	116 500	
1 850	367 241	9 886	1 921 213	13	—	36 472	2 459 083	286	9 491	201 000	17
—	—	515	—	—	—	7 847	—	—	—	121 900	
2 141	755 487	4 870	827 827	504	—	27 686	1 694 865	138	6 920	257 100	18
1 540	354 220	11 569	879 612	546	—	49 709	1 254 605	1 321	9 823	233 500	19
259	60 997	146	72 050	—	—	4 419	133 047	8	—	83 000	
1 612	364 565	2 800	633 367	6	—	45 747	1 363 049	186	3 888	97 700	20
1 775	495 489	2 963	266 300	100	—	34 632	1 117 500	1 171	6 535	173 000	21
364	94 392	547	127 326	100	—	7 620	221 718	3	—	18 500	
1 700	503 673	11 971	755 909	6	—	57 039	1 462 344	236	4 814	188 100	22
188	38 604	1 199	351 454	—	—	14 263	391 378	—	—	56 100	
4 064	1 062 977	13 129	1 389 392	—	—	96 281	2 693 950	421	25 795	419 100	23
740	288 491	2 090	582 266	18	—	8 841	919 538	68	2 666	51 600	24
355	74 453	902	76 080	—	—	12 756	184 345	18	1 019	84 400	25
972	249 452	2 493	76 206	3	—	21 388	396 860	101	5 146	60 500	26
1 075	297 810	9 484	297 044	104	—	41 413	748 697	159	4 434	184 400	27
2 114	572 280	4 002	639 395	1	—	22 659	1 643 781	228	4 609	172 500	28
—	—	222	9 201	—	—	1 929	9 201	—	—	22 900	

Taulu 2. (Kts. siv. 14—15.)

	1	2	3	4	5	6	7	8	9
29 Kiviniemi		43 800	2 191	85	107 374	400	55	—	—
		8 700	446	69	86 901	200	11	6	676
30 Koivisto		49 900	2 241	102	123 845	800	139	1	385
		18 900	495	297	1 300 212	400	10	—	—
31 Korpiselkä		16 800	545	100	196 321	600	16	—	—
		15 600	278	24	14 974	1 100	11	—	—
32 Kouvola		197 700	11 078	203	405 759	4 100	281	2	10 000
		22 400	125	8	6 386	300	—	—	—
33 Kuokkala		19 800	559	52	90 231	400	14	2	25 000
		6 000	195	47	78 107	200	2	—	—
34 Kuolemajärvi As.		33 100	409	115	150 691	100	—	—	—
		13 000	282	108	392 789	300	1	—	—
35 Kurkijoki		33 000	1 181	102	249 654	900	25	—	—
36 Kymi		13 300	1 979	17	32 911	1 500	26	—	—
37 Lahdenpohja		92 800	5 118	186	544 794	1 500	126	1	4 000
		32 700	658	115	358 999	400	—	1	500
38 Leipäsuu		8 400	157	19	42 483	—	1	1	300
39 Loimola		11 800	592	60	109 770	200	—	—	—
		16 000	772	176	446 250	100	2	—	—
40 Luumäki		31 600	318	48	66 339	400	—	—	—
		26 600	329	52	87 469	900	3	—	—
41 Läskelä		26 400	2 734	70	281 089	500	71	—	—
		3 800	103	—	—	100	73	—	—
42 Maksalahti As.		13 600	345	58	64 011	200	12	—	—
		3 200	66	2	5 100	100	—	—	—
43 Muolaa		15 600	394	134	169 217	500	—	—	—
		6 900	382	82	852 253	—	—	—	—
44 Mustamäki		18 300	429	64	244 431	300	7	—	—
45 Myllykoski		27 100	2 643	64	152 723	1 300	68	5	3 500
46 Niva		10 000	505	111	308 124	300	—	—	—
47 Nurmi Vp. l.		23 100	329	20	21 663	400	14	—	—
		10 200	141	3	17 870	200	—	—	—
48 Ojajärvi		6 700	307	63	168 100	400	—	—	—
		6 200	310	46	79 403	100	2	—	—
49 Parikkala		51 600	3 255	73	381 073	1 500	30	1	4 900
50 Perkjärvi		9 800	600	117	177 353	—	9	1	300
		5 700	131	—	—	200	—	—	—
51 Pitkäranta		57 700	5 003	147	623 081	2 400	85	3	16 000
		22 900	956	138	233 988	400	27	—	—
52 Pyhtää — Pyttis		11 600	780	80	80 624	400	9	—	—
		8 500	409	—	—	100	67	—	—
53 Pyhäjärvi R. a.		11 500	744	29	40 666	400	2	—	—
		19 200	1 161	135	261 636	400	16	—	—
54 Pölläkkälä		29 600	1 526	68	123 589	300	7	—	—
		49 900	1 369	153	459 330	700	77	—	—
55 Raivola		23 900	1 317	76	114 361	600	3	—	—
56 Rautu		17 600	1 146	176	727 989	400	18	1	79 000
		7 500	570	131	286 215	100	1	—	—
57 Rautu As.		10 400	860	123	246 566	100	5	1	1 000
58 Ruokolahti		18 000	1 083	171	553 330	200	7	—	—
59 Räisälä		17 100	989	149	857 019	300	1	—	—
60 Sairala		64 300	1 709	44	82 716	1 100	10	—	—
		11 400	358	24	42 885	200	3	—	—
61 Sakkola		9 100	617	103	357 564	200	8	—	—
		9 000	316	36	74 258	200	—	—	—
62 Salmi		29 900	1 752	82	184 349	1 500	26	1	900
		19 900	845	179	480 795	200	46	—	—
63 Savitaipale		11 800	795	22	16 274	200	24	—	—
		20 200	582	88	191 426	300	2	—	—
64 Selänpää		16 900	845	59	146 522	400	12	—	—
		15 200	569	111	309 726	400	62	—	—
65 Simpele		26 300	1 240	177	636 092	1 300	41	—	—
66 Soanlahti		7 400	761	166	383 328	200	6	—	—
67 Sortanlahti		13 300	676	170	819 792	400	4	—	—
68 Suojärvi		41 700	3 835	125	434 763	700	155	1	500
		44 400	3 581	190	376 144	1 400	77	1	400

Tabell 2. (Se sid. 14—15.)

10	11	12	13	14	15	16	17	18	19	20	
2 570	508 600	6 491	1 120 581	200	—	55 792	1 736 555	270	2 581	156 700	29
931	224 535	569	263 226	5	—	10 937	575 338	62	—	85 000	
2 643	684 478	10 828	3 846 604	201	—	66 855	4 655 312	410	14 755	356 200	30
1 135	333 294	3 554	671 113	101	—	24 892	2 304 619	47	—	145 500	
1 404	410 479	4 039	703 462	105	—	23 609	1 310 262	150	2 356	50 700	31
661	136 316	892	188 204	—	—	18 566	339 494	46	—	43 000	
8 632	2 296 895	45 227	3 472 327	595	—	267 818	6 184 981	2 151	24 523	622 300	32
291	96 008	7 712	110 982	400	—	31 236	213 376	55	—	61 500	
956	468 527	1 245	444 893	2	—	23 030	1 028 651	59	6 880	76 700	33
306	95 990	628	143 030	—	—	7 378	317 127	52	—	46 400	
797	182 309	3 240	1 068 671	6	—	37 767	1 401 671	93	4 477	125 800	34
867	279 455	2 674	316 897	100	—	17 332	989 141	121	—	126 800	
2 596	859 477	9 089	957 311	117	—	47 010	2 066 442	214	6 928	203 900	35
1 373	352 286	6 037	499 991	104	—	24 336	885 188	50	9 473	215 000	36
4 185	867 319	15 994	1 619 347	129	238	120 039	3 035 698	1 510	13 628	319 400	37
619	127 370	4 188	329 954	—	—	38 681	816 823	24	—	80 300	
435	115 633	1 601	222 685	1	—	10 615	381 101	16	3 524	57 400	38
1 753	641 429	2 033	2 025 538	100	—	16 588	2 776 737	30	6 113	36 700	39
1 514	581 189	1 337	716 716	100	—	20 001	1 744 155	46	—	50 100	
670	240 949	2 781	371 650	100	—	35 917	678 938	36	6 472	88 000	40
896	263 268	5 005	325 517	208	—	33 993	676 254	43	—	110 100	
3 073	732 525	2 344	4 004 450	—	—	35 192	5 018 064	86	14 381	161 900	41
—	—	100	—	—	—	4 176	—	—	—	47 800	
802	298 620	928	730 570	1	—	15 946	1 093 201	17	6 890	76 400	42
219	54 874	369	70 218	—	—	3 956	130 192	20	—	47 300	
1 219	349 269	9 784	1 120 364	600	—	28 231	1 638 850	93	2 999	152 500	43
768	236 478	6 726	532 859	—	—	14 858	1 621 590	142	—	89 000	
1 131	325 652	2 012	158 761	5	—	22 248	728 844	36	4 367	116 900	44
2 551	713 487	3 416	2 286 786	—	—	37 147	3 156 496	30	13 197	300 400	45
554	166 154	285	86 584	—	—	11 755	560 862	55	1 805	48 900	46
693	166 597	5 103	185 366	200	—	29 859	373 626	109	2 507	195 800	47
357	82 490	581	124 411	—	—	11 482	224 771	7	—	54 200	
977	277 490	381	219 868	—	—	8 828	665 458	27	4 044	58 400	48
617	199 500	1 623	405 273	—	—	8 898	684 176	130	—	79 100	
2 230	620 237	9 498	3 059 588	356	—	68 543	4 065 798	358	3 239	116 700	49
1 517	479 732	5 875	843 149	29	—	17 948	1 500 534	94	3 418	53 600	50
—	—	608	—	2	—	6 641	—	—	—	12 500	
4 917	1 264 869	18 333	4 560 749	208	—	88 796	6 464 699	373	27 433	252 600	51
2 295	750 072	3 827	888 797	145	—	30 688	1 872 857	59	—	111 600	
1 384	288 806	4 231	798 182	—	—	18 484	1 167 612	163	25 165	124 200	52
—	—	1 750	202 962	100	—	10 926	202 962	—	—	107 700	
955	244 155	4 526	1 397 640	2	—	18 158	1 682 461	138	7 512	49 700	53
2 050	406 097	4 414	539 765	—	—	27 376	1 207 498	236	—	167 000	
2 400	763 846	8 996	1 636 282	3	—	42 900	2 523 717	226	8 532	293 500	54
1 854	461 623	6 954	822 539	6	—	61 013	1 743 492	124	—	365 300	
1 242	304 597	3 713	671 384	1	—	30 852	1 090 342	135	6 706	87 200	55
2 139	636 746	4 476	951 750	4	—	25 960	2 395 485	91	7 152	147 600	56
1 280	312 166	1 529	848 869	—	—	11 111	1 447 250	58	—	115 800	
1 935	536 777	4 952	546 833	105	—	18 481	1 331 176	64	3 491	102 400	57
1 956	448 229	11 259	650 507	104	10 000	32 780	1 662 066	307	10 506	274 400	58
2 444	596 000	7 340	1 146 465	3	—	28 326	2 599 484	254	7 986	188 900	59
1 406	377 069	8 811	931 916	111	—	77 491	1 391 701	211	6 265	125 000	60
738	255 988	2 143	380 294	1	—	14 867	679 167	33	—	90 900	
1 255	300 450	5 489	820 177	101	—	16 873	1 478 191	209	2 457	108 300	61
675	154 930	4 391	237 922	—	—	14 618	467 110	19	—	65 500	
2 468	484 776	8 617	1 283 418	217	—	44 563	1 953 443	380	6 941	135 600	62
1 559	433 194	3 652	1 366 284	101	—	26 482	2 280 273	39	—	85 900	
1 276	231 745	4 782	780 904	1	—	18 900	1 028 923	132	6 091	109 900	63
1 361	284 704	2 005	494 993	3	—	24 541	971 123	58	—	176 100	
1 745	540 302	3 213	656 130	—	—	23 174	1 342 954	36	4 362	137 300	64
1 011	236 475	4 805	565 168	6	—	22 164	1 111 369	77	—	108 800	
2 596	737 848	3 311	910 900	100	—	35 065	2 284 840	41	5 669	204 000	65
1 437	310 616	4 776	852 363	10	—	14 756	1 546 307	176	3 299	100 400	66
1 320	386 403	6 558	1 571 251	602	—	23 030	2 777 446	16	3 583	67 200	67
4 380	1 201 214	10 701	1 710 678	1	—	61 598	3 847 155	615	20 668	193 200	68
5 223	1 376 309	18 586	5 700 604	235	—	73 693	7 453 457	281	—	235 400	

Taulu 2. (Kts. siv. 14—15.)

	1	2	3	4	5	6	7	8	9
69 Syväoro	15 400	297	31	119 327	200	1	—	—	—
	20 400	460	143	387 875	200	1	—	—	—
70 Säiniö	13 600	311	13	16 140	200	8	1	200	—
	20 000	322	35	30 610	600	1	—	—	—
71 Säkkijärvi	26 600	916	119	181 002	300	18	1	2 000	—
	5 300	148	—	—	—	82	—	—	—
72 Särkisalmi	11 100	597	20	36 854	200	5	—	—	—
	12 800	424	60	89 855	400	1	1	2 000	—
73 Taavetti	34 800	1 771	31	96 924	500	4	—	—	—
	14 200	587	78	152 377	300	3	—	—	—
74 Tali	13 300	248	91	92 918	400	29	4	2 993	—
	17 800	162	11	11 337	—	—	—	—	—
75 Tammisuo	16 300	349	72	292 538	600	2	—	—	—
76 Tavastila	11 300	132	7	8 606	500	128	—	—	—
	5 900	173	3	6 017	—	—	—	—	—
77 Terijoki	116 200	5 060	224	444 586	2 000	126	21	28 371	—
	11 800	654	93	156 349	300	8	—	—	—
78 Tienhaara	56 600	1 165	94	85 853	2 400	30	1	4 000	—
79 Tuokslahti	13 300	548	16	24 941	200	1	—	—	—
	6 200	259	6	13 545	200	—	—	—	—
80 Tyrisevä	10 400	469	17	15 885	300	13	—	—	—
	51 200	922	104	267 504	1 100	7	—	—	—
81 Utti	30 300	605	79	80 626	500	—	—	—	—
	28 700	447	72	319 103	800	—	—	—	—
82 Ukuniemi	16 300	508	79	230 870	100	3	—	—	—
	3 800	170	—	—	100	—	—	—	—
83 Uuras	174 100	3 500	121	181 207	800	78	1	500	—
	5 100	294	30	18 946	200	1	1	600	—
84 Uusikirkko Vp. l.	24 500	837	207	622 863	900	53	3	10 800	—
85 Valkjärvi	35 800	1 544	275	2 870 065	500	3	—	—	—
	5 800	216	63	87 956	100	—	—	—	—
86 Virolahti	42 300	1 054	118	80 003	700	14	—	—	—
	1 700	89	—	—	100	86	—	—	—
87 Voikoski	7 800	351	22	21 095	100	—	—	—	—
	3 600	109	—	—	—	14	—	—	—
88 Vuoksenniska	41 700	2 824	124	290 826	1 200	10	—	—	—
	9 900	579	114	360 675	100	20	—	—	—
Yhteensä — Summa	7 680 100	375 010	17 917	48 122 879	185 000	9 182	778	1 638 206	
Mikkelin lääni. — S:t Michels län.									
Konttorit. — Kontor.									
1 Heinola	69 400	6 321	106	418 446	1 900	218	4	153 290	—
	18 600	827	4	5 607	400	189	—	—	—
2 Mikkelä	361 800	19 799	402	868 524	8 100	466	8	88 668	—
	12 700	410	49	83 874	100	10	—	—	—
3 Savonlinna	360 000	17 786	922	5 965 390	12 000	1 018	1	1 000	—
	76 800	2 469	298	805 701	1 200	164	2	4 200	—
Toimistot. — Expeditioner.									
1 Enonkoski	5 500	465	149	361 984	200	21	—	—	—
	6 600	—	—	—	—	—	—	—	—
2 Haapakoski As.	8 900	413	17	31 058	300	—	—	—	—
	2 700	213	—	—	100	36	—	—	—
3 Hartola	36 300	1 765	25	24 969	600	3	—	—	—
	4 900	183	—	—	200	—	—	—	—
4 Haukivuori	12 700	978	14	19 937	100	2	—	—	—
	12 300	545	46	41 613	200	—	1	100	—
5 Heinävesi	20 500	1 950	266	1 957 425	600	7	1	1 000	—
	28 400	1 035	204	407 567	600	34	—	—	—
6 Hietanen	11 100	351	21	38 063	—	3	—	—	—
7 Hirvensalmi	15 700	1 241	74	338 099	600	23	1	1 000	—
	4 700	125	48	122 192	100	—	—	—	—
8 Huutokoski	3 500	312	35	106 545	100	—	—	—	—
	7 100	246	9	43 871	200	—	—	—	—
9 Joroinen	28 100	1 723	30	110 777	800	85	1	1 500	—
	3 900	233	10	17 781	100	—	—	—	—

Tabell 2. (Se sid. 14—15.)

10	11	12	13	14	15	16	17	18	19	20	
927	395 648	715	472 720	—	—	17 571	987 695	35	1 248	161 600	69
454	183 002	871	93 860	—	—	22 529	664 737	6	—	81 300	
705	176 509	863	343 716	103	—	15 804	536 565	43	9 876	207 000	70
480	89 761	848	152 527	—	—	22 286	272 898	131	—	95 400	
1 684	389 038	8 510	586 021	17	—	38 165	1 158 061	87	7 057	243 700	71
—	—	498	—	3	—	6 031	—	—	—	25 600	
800	153 202	4 784	587 407	—	—	17 506	777 463	59	4 703	75 600	72
1 333	459 975	3 881	467 687	3	400	18 903	1 019 917	38	—	95 900	
2 399	626 681	6 421	786 434	3	—	45 929	1 510 039	161	11 119	274 600	73
1 030	256 762	1 647	278 400	11	13 580	17 856	701 119	50	—	133 400	
457	92 627	1 039	176 300	10	—	15 578	364 838	5	5 480	44 700	74
292	71 848	1 004	44 534	22	—	19 291	127 719	17	—	65 100	
352	135 982	196	165 374	—	—	17 871	593 894	98	89	25 100	75
455	126 260	335	142 718	—	—	12 857	277 584	113	4 407	87 400	76
219	61 443	370	69 442	—	—	6 665	136 902	3	—	42 600	
4 715	1 266 636	24 224	5 250 336	744	176	153 314	6 990 105	2 018	13 308	376 000	77
804	267 566	4 803	31 753 356	—	—	18 462	32 177 271	45	—	83 400	
1 516	345 486	4 446	393 922	225	—	66 477	829 261	136	7 093	218 500	78
673	181 204	320	287 590	3	—	15 061	493 735	10	4 043	112 000	79
368	124 235	609	142 896	—	—	7 642	280 676	96	—	18 900	
405	81 127	1 698	638 715	—	—	13 302	735 727	12	7 656	34 800	80
1 649	541 564	4 891	686 335	200	—	60 073	1 495 403	62	—	128 200	
1 631	447 113	17 015	1 388 387	682	—	50 812	1 916 126	304	6 102	77 100	81
948	253 771	12 716	416 254	252	—	43 935	989 128	48	—	87 600	
940	326 940	4 620	622 990	2	—	22 552	1 180 800	121	1 849	48 600	82
—	—	1 541	—	—	—	5 611	—	—	—	26 600	
2 469	764 890	20 496	4 253 131	948	—	202 513	5 199 728	131	24 590	466 100	83
396	78 875	528	179 585	—	—	6 550	278 006	57	—	47 400	
1 643	448 633	7 014	1 542 598	119	—	35 276	2 624 894	326	6 150	82 800	84
3 044	960 583	9 926	2 037 358	7	—	51 099	5 868 006	274	5 018	263 100	85
916	305 777	383	331 347	—	—	7 478	725 080	31	—	61 800	
2 084	470 281	9 292	771 197	366	—	55 928	1 321 481	245	5 221	340 600	86
—	—	400	—	—	—	2 375	—	—	—	22 300	
820	236 303	1 316	235 182	—	—	10 409	492 580	7	1 623	23 600	87
—	—	5	1 200	—	—	3 728	1 200	—	—	15 200	
3 114	1 146 795	6 340	1 439 488	1	—	55 313	2 877 109	125	9 963	306 500	88
885	68 114	2 554	540 733	—	—	14 152	969 522	68	—	102 600	
332 664	93 026 723	1 430 382	469 298 839	27 542	87 645 449	10 058 575	699 732 096	100 045	1 011 301	29 243 700	
4 660	1 078 058	11 870	1 226 593	147	—	94 626	2 876 387	883	22 240	256 700	1
466	87 471	5 260	296 066	5	—	25 751	389 144	64	—	237 100	
12 340	3 075 175	141 982	62 498 475	4 409	15 055 470	549 306	81 586 312	10 444	31 618	1 217 200	2
729	173 347	944	273 646	—	—	14 942	530 867	66	—	74 800	
10 209	2 618 746	58 084	12 451 465	1 522	—	461 542	21 036 601	4 226	28 332	571 400	3
2 557	641 040	8 936	1 421 633	102	—	92 528	2 872 574	321	—	326 800	
1 165	318 290	4 231	520 543	9	—	11 740	1 200 817	111	1 232	73 100	1
—	—	600	—	100	—	7 300	—	—	—	49 600	
659	193 359	945	183 532	—	—	11 234	407 949	—	1 927	27 900	2
—	—	100	—	—	—	3 149	—	—	—	15 900	
2 116	366 905	10 761	503 015	150	—	51 720	894 889	166	4 426	308 600	3
—	—	415	8 372	—	—	5 698	8 372	—	—	57 700	
1 338	554 931	3 105	1 061 804	2	—	18 239	1 636 672	184	4 003	115 100	4
820	205 197	1 100	258 871	2	—	15 014	505 781	22	—	159 500	
2 133	459 572	10 296	1 398 952	—	—	35 753	3 816 949	242	7 535	39 900	5
1 539	342 775	2 851	465 254	100	—	34 763	1 215 596	46	—	169 400	
593	128 930	353	72 362	—	—	12 421	239 355	25	580	60 700	6
1 472	340 946	3 100	956 257	113	—	22 324	1 636 302	95	5 654	167 900	7
453	104 558	743	134 302	—	—	6 169	361 052	38	—	60 300	
464	135 888	279	310 499	2	—	4 692	552 932	4	2 809	18 800	8
579	170 264	603	198 816	—	—	8 737	412 951	25	—	55 400	
1 746	309 888	8 247	609 524	114	—	40 846	1 031 189	279	4 520	138 600	9
196	35 260	622	48 569	2	—	5 063	101 610	27	—	20 200	

Taulu 2. (Kts. siv. 14—15.)

	1	2	3	4	5	6	7	8	9
10 Joutsa	19 200	1 780	40	89 611	1 000	52	2	1 000	
	17 400	812	22	35 908	200	29	—	—	
11 Juva	23 500	1 878	4	2 877	800	72	—	—	
	15 000	345	5	12 165	700	34	—	—	
12 Kangasniemi	39 300	1 490	54	48 451	600	20	—	—	
	2 200	72	—	—	—	—	—	—	
13 Kantala	11 000	850	22	28 993	400	2	—	—	
	12 200	512	48	69 142	200	3	1	75	
14 Kerimäki	14 800	1 210	30	47 955	500	1	—	—	
	2 800	61	—	—	100	5	—	—	
15 Mäntyharju	23 500	1 174	32	42 724	500	23	—	—	
	10 400	130	—	—	200	107	—	—	
16 Mäntyharju R. a.	19 700	1 762	27	78 142	600	8	—	—	
	20 800	1 099	84	208 484	600	8	—	—	
17 Otava	27 600	598	31	64 309	500	1	—	—	
	3 700	141	—	—	—	—	—	—	
18 Pertunmaa	15 400	663	111	527 005	100	9	—	—	
	2 600	64	—	—	100	—	—	—	
19 Pieksämä	41 500	2 469	93	417 369	800	43	—	—	
20 Pieksämäki	103 700	2 742	41	47 169	5 700	67	—	—	
	42 700	1 552	81	180 546	700	50	—	—	
21 Punkaharju	24 700	533	40	48 820	600	2	—	—	
22 Punkasalmi	10 800	647	154	496 057	200	1	—	—	
	12 200	782	168	374 934	500	—	—	—	
23 Putikko	12 600	296	35	85 530	100	—	—	—	
	4 100	232	—	—	—	—	—	—	
24 Puumala	24 100	1 332	64	87 506	1 100	37	—	—	
25 Rantasalmi	39 800	2 429	41	149 484	1 100	33	—	—	
	35 200	1 070	48	48 362	500	50	—	—	
26 Ristiina	9 100	685	22	22 971	200	5	—	—	
	4 000	75	11	32 070	100	—	—	—	
27 Sulkava	31 700	2 045	73	147 782	400	42	—	—	
	3 200	147	15	18 956	100	1	—	—	
28 Sysmä	30 100	2 988	34	72 075	700	9	2	1 800	
	12 700	833	47	99 044	200	—	—	—	
Yhteensä — Summa	1 835 500	94 888	4 206	15 353 864	48 600	2 993	24	253 633	
Kuopion lääni. — Kuopio län.									
Konttorit. — Kontor.									
1 Iisalmi	168 300	10 233	241	1 055 581	3 200	394	2	3 030	
	50 100	1 630	145	404 302	1 100	34	—	—	
2 Joensuu	265 300	19 675	614	2 006 076	8 800	624	7	19 030	
	51 400	1 433	132	213 616	1 200	74	11	5 800	
3 Kuopio	1 427 600	41 867	1 145	4 049 860	17 200	1 950	36	164 596	
	24 100	923	161	336 086	500	5	1	200	
Toimistot. — Expeditioner.									
1 Hammaslahti	15 800	749	44	60 646	200	245	—	—	
	29 700	1 364	261	520 109	600	8	—	—	
2 Hankasalmi	17 800	1 005	13	10 648	700	2	—	—	
	3 100	132	—	—	100	—	—	—	
3 Hankasalmi As.	12 700	1 069	10	14 229	100	14	—	—	
	16 100	523	19	11 673	200	—	1	300	
4 Iisvesi	14 500	1 463	40	26 991	500	19	—	—	
	2 500	239	—	—	100	2	—	—	
5 Ilomantsi	22 800	2 265	130	118 909	1 500	37	2	5 200	
	37 600	1 821	290	569 636	1 000	49	—	—	
6 Juankoski	19 000	1 903	171	688 546	600	39	—	—	
	7 200	837	73	166 876	—	3	—	—	
7 Juuka	18 300	1 457	23	22 536	500	11	—	—	
	27 700	709	22	61 019	700	22	—	—	
8 Kaavi	12 200	845	226	685 702	300	2	—	—	
	10 200	442	44	79 631	—	—	—	—	
9 Kaltimo	17 800	644	193	392 028	700	15	—	—	
	31 300	1 330	253	687 554	200	29	2	765	
10 Karttula	17 600	1 372	92	153 450	300	5	2	3 000	
11 Kauppilanmäki	6 500	251	8	8 278	—	9	—	—	

Tabell 2. (Se sid. 14—15.)

10	11	12	13	14	15	16	17	18	19	20	
1 846	399 172	3 675	752 599	11	—	27 606	1 242 382	135	9 155	121 100	10
842	180 955	4 375	323 201	—	—	23 680	540 064	36	—	120 000	
1 690	338 261	15 359	568 325	101	1 000	43 404	910 463	676	6 871	311 700	11
320	82 311	1 013	15 167	—	—	17 417	109 643	6	—	73 500	
1 859	345 953	5 831	432 915	127	—	49 281	827 319	230	5 006	252 900	12
—	—	200	—	—	—	2 472	—	—	—	39 200	
683	155 979	1 287	288 707	—	—	14 244	473 679	—	2 061	69 600	13
620	124 508	2 034	268 929	4	—	15 622	462 654	—	—	57 900	
1 645	307 405	4 815	1 066 662	15	—	23 016	1 422 022	803	2 459	120 100	14
—	—	231	11 235	—	—	3 197	11 235	—	—	36 100	
1 298	240 073	4 911	496 058	113	—	31 551	778 855	167	2 619	151 100	15
—	—	300	—	2	—	11 139	—	—	—	36 600	
1 284	302 357	1 562	693 658	1	—	24 944	1 074 157	211	3 793	147 900	16
1 073	231 953	1 289	289 830	—	—	24 953	730 267	48	—	137 700	
993	276 977	619	84 108	—	—	30 342	425 394	40	4 975	115 300	17
—	—	38	—	100	—	3 979	—	—	—	49 100	
1 362	351 764	2 714	824 893	4	—	20 363	1 703 662	69	1 701	147 800	18
—	—	—	—	—	—	2 764	—	—	—	46 000	
2 038	423 700	6 392	2 323 180	3	—	53 338	3 664 249	618	4 720	133 100	19
2 767	588 380	21 367	922 011	400	—	136 784	1 557 560	1 777	5 685	241 300	20
1 087	227 154	2 867	418 499	103	—	49 140	826 199	83	—	228 000	
721	189 758	3 782	150 742	—	—	30 378	389 320	24	1 950	42 200	21
1 398	640 610	2 396	1 613 648	9	—	15 605	2 750 315	121	3 568	80 900	22
1 085	250 639	2 088	490 587	200	—	17 023	1 116 160	52	—	74 400	
1 033	334 635	983	234 871	—	—	15 047	655 036	80	2 003	82 900	23
—	—	56	—	—	—	4 388	—	—	—	11 000	
1 751	326 197	5 064	423 210	103	—	33 551	836 913	311	5 834	131 300	24
2 084	513 096	15 663	1 595 833	326	—	61 476	2 258 413	492	5 891	160 100	25
1 271	323 420	4 705	398 997	101	—	42 945	770 779	105	—	153 800	
899	182 267	7 988	397 476	4	—	18 903	602 714	151	5 798	113 200	26
182	43 693	267	56 444	—	—	4 635	132 207	11	—	21 200	
1 837	323 976	5 509	783 656	110	—	41 716	1 255 414	168	5 955	257 200	27
323	58 087	262	74 894	—	—	4 048	151 937	13	—	26 400	
2 570	558 694	6 216	1 004 625	500	—	43 119	1 637 194	221	16 900	246 000	28
1 020	216 938	571	228 162	2	1 122	15 373	545 266	35	—	110 500	
83 815	19 879 012	411 856	102 631 672	9 118	15 057 592	2 491 000	153 175 773	23 951	211 820	8 369 700	
5 460	1 309 173	24 328	5 833 093	416	10 000	212 624	8 210 877	1 800	16 636	382 300	1
2 414	493 402	10 655	833 995	124	1 435	66 202	1 733 134	251	—	387 000	
12 882	3 970 864	74 726	19 781 381	943	15 774 561	383 571	41 551 912	11 613	28 046	561 800	2
1 871	431 157	9 630	589 856	763	1 015	66 514	1 241 444	153	—	219 900	
22 022	5 940 741	346 408	94 807 219	3 243	15 666 600	1 861 471	120 629 016	26 754	33 227	1 182 900	3
1 248	313 620	8 532	1 096 295	1	—	35 471	1 746 201	110	—	141 900	
1 148	287 125	8 818	1 391 243	3	—	27 007	1 739 014	153	8 455	83 000	1
2 463	679 973	3 702	1 483 929	1	—	38 099	2 684 011	226	—	210 500	
1 423	211 305	3 418	412 103	3	—	24 364	634 056	137	2 925	204 800	2
—	—	218	—	—	—	3 550	—	—	—	28 000	
674	108 539	267	377 090	1	—	14 835	499 858	52	1 583	83 100	3
591	98 223	338	138 950	—	—	17 772	249 146	17	—	101 300	
896	163 262	1 733	122 345	—	—	19 151	312 598	22	5 254	87 500	4
—	—	338	10 171	—	—	3 179	10 171	—	—	45 100	
3 153	700 026	18 798	3 533 811	403	—	49 088	4 357 946	291	11 114	131 800	5
2 434	496 144	7 611	1 908 453	1 056	—	51 861	2 974 233	198	—	171 100	
1 604	400 713	5 982	813 595	123	—	29 422	1 902 854	162	6 100	155 300	6
719	180 290	1 278	405 753	—	—	10 110	752 919	77	—	64 400	
1 954	405 623	7 792	1 066 468	—	—	30 037	1 494 627	152	4 505	131 600	7
1 262	503 395	791	565 436	—	—	31 206	1 129 850	25	—	120 800	
1 355	400 213	6 085	1 168 188	1	—	21 014	2 254 103	233	3 059	81 600	8
628	304 508	2 194	348 211	—	—	13 508	732 350	42	—	49 800	
1 672	624 401	6 873	2 019 804	—	—	27 897	3 036 233	183	9 179	104 100	9
2 554	765 330	6 884	1 781 219	37	51 835	42 589	3 286 703	134	—	243 000	
1 132	269 717	6 876	668 821	117	—	27 496	1 094 988	194	1 588	111 200	10
432	111 325	705	53 315	—	—	7 905	172 918	17	1 000	72 500	11

Taulu 2. (Kts. siv. 14—15.)

	1	2	3	4	5	6	7	8	9
12 Keitele	13 900	1 222	26	47 667	200	13	—	—	—
	2 600	111	—	—	—	—	—	—	—
13 Kitee	40 700	1 103	42	425 104	600	8	1	200	—
	14 800	514	90	224 731	200	46	—	—	—
14 Kiuruvesi	35 700	2 609	34	88 285	400	80	—	—	—
	13 800	750	11	21 667	300	12	—	—	—
15 Konnevesi	28 800	1 123	38	63 562	200	36	—	—	—
16 Kontiolahti As.	18 300	336	38	80 583	200	—	—	—	—
	31 400	1 009	121	437 053	500	50	—	—	—
17 Kurkimäki	11 900	255	22	34 492	200	—	—	—	—
	5 300	182	—	—	100	—	—	—	—
18 Lapinlahti	52 700	2 737	228	557 938	500	42	—	—	—
	16 000	1 222	76	143 126	200	4	—	—	—
19 Leppävirta	26 700	1 770	72	107 090	500	39	21	911 000	—
	30 500	1 200	80	295 936	1 000	28	—	—	—
20 Lieksa	107 400	4 981	205	506 813	1 900	142	7	24 992	—
	33 500	1 513	105	236 715	700	11	3	32 300	—
21 Liperi	20 700	757	205	750 599	500	4	1	500	—
22 Maaninka	11 000	1 337	28	24 729	100	3	2	1 100	—
	23 900	905	71	124 303	500	6	—	—	—
23 Matkaselkä	24 300	1 141	103	355 217	600	1	—	—	—
	27 700	1 256	269	1 104 978	400	5	1	10 000	—
24 Nilsia	31 000	2 110	52	138 185	400	87	—	—	—
	25 500	2 192	130	364 008	600	25	—	—	—
25 Nurmes	60 600	4 711	118	284 748	1 200	153	20	75 500	—
	32 800	770	33	24 014	700	52	—	—	—
26 Outokumpu	12 700	1 583	37	54 335	400	16	—	—	—
	13 700	610	111	218 560	100	24	—	—	—
27 Pielavesi	17 900	1 605	36	66 997	900	19	—	—	—
	48 900	1 112	36	114 117	1 900	18	—	—	—
28 Pitkälähti	9 500	313	10	13 743	200	1	—	—	—
	3 700	88	17	10 724	200	4	—	—	—
29 Polvijärvi	24 700	964	175	625 291	500	12	—	—	—
	5 000	143	—	—	100	56	—	—	—
30 Rautalampi	28 600	2 931	64	90 910	600	14	—	—	—
	10 300	718	28	62 675	200	160	—	—	—
31 Runni	13 300	251	8	19 498	400	—	—	—	—
	3 000	92	—	—	100	—	—	—	—
32 Siilinjärvi	36 700	1 217	69	85 507	600	5	—	—	—
	10 500	737	42	147 815	200	15	—	—	—
33 Sukeva	15 900	712	—	—	100	15	90	646 473	—
	1 100	58	5	3 750	—	—	—	—	—
34 Suonenjoki	66 500	3 120	72	131 587	1 100	29	—	—	—
	9 700	369	46	75 170	100	15	—	—	—
35 Syvänniemi	9 200	816	53	141 902	200	24	—	—	—
36 Tervo	11 100	1 191	35	55 694	200	5	—	—	—
37 Tohmajärvi	26 400	719	159	364 594	700	3	—	—	—
	26 700	1 142	38	103 313	500	3	—	—	—
38 Tuusniemi	27 200	843	141	396 066	200	3	—	—	—
39 Valtimo	8 500	363	69	94 257	300	5	1	5 200	—
	5 900	317	8	4 797	200	—	—	—	—
40 Varkaus	109 100	8 217	228	459 074	3 900	172	3	70 000	—
	34 100	1 937	148	239 049	1 100	53	—	—	—
41 Vesanto	11 100	1 256	72	163 751	400	3	—	—	—
	5 200	726	16	39 882	200	—	—	—	—
42 Viinijärvi	12 900	564	73	106 580	300	4	—	—	—
	1 800	63	—	—	—	1	—	—	—
43 Värtsilä	56 800	3 139	137	259 813	1 200	35	1	5 000	—
	62 000	1 053	38	79 823	900	56	—	—	—
44 Värtsilä As.	11 800	405	13	73 342	200	1	—	—	—
	Yhteensä — Summa	3 820 200	173 426	8 531	23 088 141	71 200	5 210	215	1 984 186
Vaasan läänl. — Vasa län.									
Konttorit. — Kontor.									
1 Gamlakarleby — Kokkola	273 200	15 041	102	301 012	6 100	479	9	108 000	—
	15 300	779	41	109 245	200	—	—	—	—
2 Jakobstad — Pietarsaari	204 200	12 421	133	197 889	14 200	210	3	18 100	—
	7 400	386	7	15 946	100	—	—	—	—

Tabell 2. (Se sid. 14—15.)

10	11	12	13	14	15	16	17	18	19	20	
1 144	168 839	8 843	157 917	4	—	25 352	374 423	46	2 341	126 400	12
—	—	200	—	—	—	2 911	—	—	—	20 100	—
1 731	306 079	12 657	1 311 469	206	—	57 048	2 042 852	282	5 277	151 900	13
1 462	259 686	707	358 318	21	—	17 840	842 735	45	—	89 800	—
2 388	466 204	9 383	828 200	103	—	50 697	1 382 639	215	3 242	208 700	14
557	74 671	869	109 715	—	—	16 299	206 053	14	—	142 400	—
1 353	228 185	5 653	164 418	—	—	37 203	456 165	136	1 594	148 600	15
515	129 836	2 061	1 144 049	22	—	21 472	1 354 468	50	3 898	66 100	16
1 927	465 831	4 843	2 563 189	—	—	39 850	3 466 073	191	—	1452 00	—
519	94 779	499	48 067	—	—	13 395	177 338	19	1 326	75 900	17
—	—	168	21 398	—	—	5 750	21 398	—	—	49 300	—
2 245	551 898	14 254	2 788 521	104	—	72 810	3 898 357	313	3 222	128 000	18
975	212 625	3 075	732 994	—	—	21 552	1 088 745	—	—	144 000	—
1 790	419 996	6 625	1 566 024	60	—	37 577	3 004 110	223	9 474	245 200	19
1 544	420 803	2 322	534 086	—	—	36 674	1 250 825	89	—	160 000	—
6 204	1 480 000	20 035	5 018 359	114	6 676 117	140 988	13 706 281	462	15 706	399 600	20
2 095	453 410	4 929	705 513	—	—	42 856	1 427 938	67	—	192 600	—
1 947	458 030	6 851	1 196 742	26	2 000	30 991	2 407 871	284	4 751	134 600	21
941	169 143	6 806	1 077 667	1	—	20 218	1 272 639	350	4 223	86 500	22
1 226	297 399	6 409	327 102	2	—	33 019	748 804	66	—	137 500	—
2 111	758 658	3 419	1 418 204	—	—	31 675	2 532 079	87	13 479	116 700	23
2 383	712 543	5 054	1 113 698	100	—	37 168	2 941 219	185	—	124 300	—
1 503	317 769	8 658	956 265	29	—	43 839	1 412 219	235	6 920	123 200	24
2 072	461 752	7 483	1 118 946	110	—	38 112	1 944 706	191	—	273 600	—
4 548	1 124 540	17 457	3 689 821	244	—	89 051	5 174 609	953	8 793	350 400	25
714	147 026	6 013	298 217	26	—	41 108	469 257	78	—	101 400	—
1 803	379 022	4 117	1 062 708	—	—	20 656	1 496 065	168	7 796	76 800	26
1 097	289 245	2 887	410 259	—	—	18 529	918 064	60	—	114 700	—
1 318	271 226	7 080	1 157 959	—	—	28 858	1 496 182	166	4 060	123 900	27
1 224	255 483	9 741	311 723	802	—	63 733	681 323	27	—	217 500	—
433	78 305	553	67 850	—	—	11 010	159 898	77	1 340	81 600	28
48	22 201	210	15 404	—	—	4 267	48 329	6	—	38 700	—
2 389	571 422	3 833	631 517	13	—	32 586	1 828 230	267	2 701	143 000	29
—	—	258	87 291	—	—	5 557	87 291	—	—	11 500	—
2 820	1 507 420	7 059	4 882 959	6	—	42 094	6 481 239	285	6 031	193 100	30
416	112 265	1 519	324 214	6	—	13 347	499 154	28	—	127 300	—
457	80 039	1 530	16 892	100	—	16 046	116 429	4	1 400	46 100	31
—	—	1 716	—	—	—	4 908	—	—	—	12 300	—
1 560	572 297	6 632	941 497	102	—	46 885	1 599 301	261	4 755	211 600	32
511	78 036	361	125 744	—	—	12 366	351 595	17	—	67 100	—
1 014	245 036	5 743	737 488	304	—	23 878	1 628 997	61	996	38 900	33
72	16 075	929	16 152	—	—	2 164	35 977	3	—	2 900	—
2 790	625 272	36 340	680 653	128	—	110 079	1 437 512	613	6 748	143 300	34
430	96 164	896	137 365	—	—	11 556	308 699	46	—	55 200	—
891	241 433	5 980	195 376	8	—	17 172	578 711	161	3 056	97 800	35
1 018	182 882	3 502	348 032	3	—	17 054	586 608	84	2 966	117 900	36
1 835	449 394	6 878	1 606 862	418	—	37 112	2 420 850	182	9 886	124 900	37
1 390	400 272	2 387	708 073	106	—	32 266	1 211 658	93	—	108 000	—
1 134	316 998	3 516	698 555	200	—	33 242	1 411 619	204	1 951	135 700	38
984	253 651	4 749	637 533	111	—	15 082	990 641	72	3 357	67 400	39
226	37 811	701	60 661	—	—	7 352	103 269	12	—	36 500	—
6 502	1 508 398	14 298	4 567 691	282	88 200	142 702	6 693 363	870	23 738	684 100	40
1 902	537 825	2 631	1 162 581	114	—	41 985	1 939 455	252	—	227 400	—
1 185	262 791	2 445	470 965	103	—	16 564	897 507	94	3 437	139 900	41
239	49 984	403	136 266	1	—	6 785	226 132	4	—	57 900	—
1 423	417 649	1 228	328 798	—	—	16 492	853 027	150	1 471	114 400	42
—	—	—	—	—	—	1 864	—	—	—	11 900	—
3 237	671 488	5 374	1 216 117	—	—	69 923	2 152 418	508	13 218	192 800	43
1 454	356 374	3 610	389 622	2	—	69 113	825 819	105	—	129 300	—
769	164 704	5 593	1 359 959	—	—	18 781	1 598 005	26	—	37 500	44
158 456	40 399 933	884 952	195 954 409	11 216	38 271 763	5 133 406	299 698 432	52 483	315 824	13 087 200	
8 268	1 850 428	57 565	12 298 725	793	—	361 557	14 558 165	4 006	46 396	582 200	1
1 390	229 956	1 349	113 279	—	—	19 059	452 480	29	—	139 700	—
6 436	1 465 942	24 215	5 264 857	345	—	262 163	6 946 788	2 873	54 086	543 900	2
362	103 318	640	176 494	202	—	9 097	295 758	21	—	58 800	—

Taulu 2. (Kts. siv. 14—15.)

	1	2	3	4	5	6	7	8	9
3 Jyväskylä		546 300	32 191	507	3 296 655	15 100	958	14	24 300
		80 600	2 711	137	226 993	1 400	60	14	4 451
4 Kristinestad — Kristiinankaupunki		81 100	5 281	46	89 695	2 100	214	—	—
		3 300	204	—	—	100	4	—	—
5 Vaasa — Vasa		1 383 800	48 201	763	5 782 962	30 000	1 170	30	289 900
		34 600	1 162	111	186 544	1 100	78	—	—
Toimistot. — Expeditioner.									
1 Alajärvi		20 000	1 911	17	70 657	200	62	—	—
		5 400	363	4	4 011	100	2	1	400
2 Alavus As.		12 900	923	9	32 130	300	2	—	—
3 Alavus k. k.		49 700	3 254	273	1 006 621	1 000	35	2	2 300
4 Bennäs		10 200	1 013	29	71 094	100	—	—	—
		6 600	624	4	3 091	100	5	—	—
5 Evijärvi		9 900	1 485	139	477 838	200	6	—	—
6 Haapamäki		36 700	2 107	27	65 028	400	—	—	—
7 Himanka		23 000	676	8	16 001	800	3	—	—
8 Härmä		16 300	990	12	13 904	200	7	—	—
9 Ilmajoki		34 900	2 044	46	241 855	800	16	—	—
		11 800	562	—	—	800	—	—	—
10 Inha		19 500	2 039	27	18 473	500	14	—	—
11 Jalasjärvi		23 300	1 836	21	31 972	500	9	—	—
		26 700	1 364	18	23 900	400	88	—	—
12 Jeppo — Jepua		17 100	1 205	9	5 365	100	30	2	790
		2 600	195	—	—	100	—	—	—
13 Jurva		15 300	1 137	10	12 567	400	6	—	—
		3 600	188	—	—	—	—	—	—
14 Kannus		39 500	3 060	22	79 946	700	144	—	—
		13 900	1 204	18	30 009	400	12	—	—
15 Karijoki		8 700	861	11	87 409	400	4	—	—
		6 100	351	1	942	100	77	—	—
16 Karstula		27 500	1 674	56	160 757	800	42	1	23 000
		10 400	1 057	11	29 807	200	16	—	—
17 Kaskö — Kaskinen		37 600	2 412	27	35 400	200	106	2	85 000
18 Kauhajoki		34 600	1 340	69	968 558	500	84	—	—
		18 000	1 233	59	122 357	—	—	—	—
19 Kauhajoki k. k.		31 900	2 261	8	8 910	1 000	19	—	—
		21 700	906	4	8 265	300	—	—	—
20 Kauhava		51 300	3 237	47	70 456	8 800	125	—	—
		13 700	1 057	—	—	400	—	—	—
21 Keuruu		31 800	2 747	53	66 740	1 300	58	1	700
		8 000	363	3	13 324	300	1	—	—
22 Kivijärvi		14 300	945	124	610 258	400	27	1	500
		16 100	925	60	166 680	200	37	—	—
23 Konginkangas		10 300	1 065	110	289 650	300	6	—	—
		7 800	630	48	168 557	100	1	—	—
24 Korsnäs		4 600	525	1	1 082	—	38	—	—
		6 600	386	16	19 547	100	4	—	—
25 Kortejärvi		12 700	1 046	38	51 334	200	3	—	—
26 Koskenkorva		19 500	782	30	39 244	500	3	1	300
27 Kronoby		25 900	1 578	6	9 090	700	61	—	—
28 Kuortane		13 900	644	4	6 175	300	5	—	—
		7 000	629	8	32 928	200	38	—	—
29 Kurikka		45 800	2 318	18	37 984	2 800	51	—	—
		16 300	1 206	6	10 503	400	5	—	—
30 Kuusa		8 800	540	26	31 075	200	—	—	—
		6 100	511	22	32 642	—	7	—	—
31 Källby		12 200	672	26	61 806	—	—	—	—
		5 400	862	20	22 642	100	18	—	—
32 Kälviä		17 500	1 310	18	20 469	500	17	—	—
		12 500	663	70	92 803	300	1	—	—
33 Laihia		26 300	2 064	38	54 851	500	4	2	2 300
		3 600	624	—	—	100	4	—	—
34 Lappajärvi		14 700	1 145	16	37 615	300	2	—	—
		9 700	808	7	14 915	200	2	—	—
35 Lappfjärd — Lapväärti		14 400	1 102	35	48 595	700	43	—	—
		20 300	1 268	12	47 447	400	2	—	—

Tabell 2. (Se sid. 14—15.)

10	11	12	13	14	15	16	17	18	19	20	
16 078	4 074 863	87 028	7 063 830	960	6 159 221	699 136	20 618 869	10 115	53 970	886 600	3
4 271	899 859	18 301	1 780 592	757	2 734	108 251	2 914 629	476	—	771 000	
3 058	640 317	16 090	2 668 354	57	—	107 946	3 398 366	1 451	29 967	229 500	4
177	40 389	804	60 660	1	1 600	4 590	102 649	—	—	17 500	
22 061	6 121 947	190 851	148 022 772	2 786	28 089 290	1 679 662	188 306 871	37 465	91 153	1 374 800	5
1 589	286 672	7 570	679 540	4	1 540	46 214	1 154 296	354	—	481 800	
1 751	281 256	10 849	400 115	235	—	35 025	752 028	147	3 857	165 400	1
748	169 116	450	1 521	—	—	7 068	175 048	—	—	53 900	
1 040	202 238	168	93 093	1	—	15 343	327 461	79	3 209	104 000	2
2 318	479 667	12 597	3 479 591	200	—	69 379	4 968 179	1 587	9 428	285 500	3
811	179 671	2 020	357 724	5	—	14 178	608 489	44	7 842	67 000	4
596	79 480	1 154	110 655	1	—	9 084	193 226	17	—	95 200	
1 555	298 114	2 037	474 702	5	—	15 327	1 250 654	84	2 813	110 100	5
2 525	592 159	7 218	4 452 681	100	—	49 077	5 109 868	365	130	218 100	6
904	140 098	2 164	158 043	200	—	27 755	314 142	25	3 638	58 500	7
1 116	247 298	7 429	567 521	133	—	26 187	828 723	136	2 151	159 600	8
2 421	583 375	8 593	925 393	206	—	49 026	1 750 623	540	7 132	347 700	9
299	13 940	877	72 396	—	—	14 338	86 336	10	—	93 600	
1 329	335 560	2 650	412 004	121	—	26 180	766 037	15	3 140	125 200	10
1 729	320 178	5 682	1 159 893	6	—	33 083	1 512 043	178	7 113	227 800	11
1 244	182 292	1 869	239 576	—	—	31 683	445 768	90	—	349 600	
1 107	182 846	3 728	238 544	—	—	23 281	427 545	127	7 540	83 000	12
—	—	487	52 909	3	—	3 385	52 909	—	—	34 500	
977	118 553	2 587	270 344	107	—	20 524	401 464	51	2 566	217 200	13
—	—	100	—	—	—	3 888	—	—	—	79 700	
2 749	593 300	9 540	1 518 373	1	—	55 716	2 191 619	267	6 396	211 000	14
1 741	396 891	5 201	1 271 472	9	—	22 485	1 698 372	84	—	167 300	
685	101 366	2 858	432 761	—	—	13 519	621 536	84	2 650	122 000	15
518	140 479	305	167 672	—	—	7 452	309 093	12	—	38 600	
2 111	376 420	4 542	993 879	106	—	36 832	1 554 056	176	5 096	261 100	16
771	182 378	980	—	—	—	13 435	212 185	22	—	116 200	
1 402	249 923	3 773	1 964 253	10	—	45 532	2 334 576	325	6 219	147 800	17
1 432	238 901	9 351	620 295	1	—	47 377	1 827 754	188	2 531	207 700	18
806	146 132	752	197 117	—	—	20 850	465 606	36	—	90 400	
2 670	856 739	3 815	2 770 764	129	2 500	41 802	3 638 913	322	4 657	238 700	19
965	124 623	1 196	168 444	—	—	25 071	301 332	41	—	216 300	
3 974	744 832	6 551	663 110	408	—	74 442	1 478 398	1 050	6 400	398 600	20
376	61 768	180	81 751	—	—	15 713	143 519	5	—	58 900	
3 015	640 335	4 855	1 012 044	204	—	44 033	1 719 819	296	15 524	247 700	21
737	254 965	1 579	247 517	100	—	11 083	515 806	18	—	83 800	
1 590	278 713	3 084	1 131 810	210	—	20 681	2 021 281	163	5 153	58 400	22
1 280	290 585	5 252	892 867	—	—	23 854	1 350 132	57	—	120 800	
1 246	264 862	4 600	644 706	110	—	17 737	1 199 218	119	4 030	78 000	23
289	59 633	227	68 577	—	—	9 095	296 767	19	—	43 800	
606	90 766	1 483	116 235	10	—	7 263	208 083	27	3 523	48 700	24
158	18 254	1 894	245 170	—	—	9 158	282 971	2	—	62 900	
1 131	206 367	1 458	262 778	4	—	16 580	520 479	67	2 445	125 000	25
1 002	187 919	4 511	118 639	3	—	26 332	346 102	24	4 181	335 600	26
1 290	241 182	1 909	228 788	3	—	31 447	479 060	67	17 489	196 400	27
833	168 624	6 828	347 091	6	—	22 520	521 890	74	2 261	135 600	28
586	101 709	116	—	—	—	8 577	134 637	28	—	124 500	
2 422	397 801	7 019	762 527	200	—	60 628	1 198 312	522	6 351	334 600	29
1 316	215 503	841	261 124	1	—	20 075	487 130	72	—	218 300	
970	405 898	405	947 026	—	—	10 941	1 383 999	115	3 361	109 600	30
848	197 965	1 367	342 798	1	500	8 856	573 905	56	—	75 400	
557	108 125	1 674	104 095	—	—	15 129	274 026	5	12 654	73 800	31
353	55 358	700	82 304	—	—	7 453	160 304	19	—	73 000	
1 147	275 877	3 199	228 615	300	—	23 991	524 961	123	7 145	189 200	32
944	170 463	1 877	367 832	1	—	16 356	631 098	64	—	170 000	
1 618	338 646	3 569	448 735	12	—	34 107	844 532	113	4 669	495 300	33
—	—	—	—	—	—	4 328	—	—	—	35 100	
1 159	193 160	1 772	649 690	1	—	19 095	880 465	89	4 042	83 000	34
537	92 774	1 288	116 154	—	—	12 542	223 843	15	—	93 900	
1 707	321 375	4 103	96 133	—	—	22 090	466 103	93	16 690	103 500	35
946	245 887	3 396	493 515	1	—	26 325	786 849	68	—	131 000	

Taulu 2. (Kts. siv. 14—15.)

	1	2	3	4	5	6	7	8	9
36 Lapua	61 000	5 176	105	120 296	1 200	133	1	73	
	16 900	829	28	27 515	300	95	—	—	
37 Laukaa	13 100	540	54	64 463	400	2	—	—	
	9 400	367	8	11 094	300	—	—	—	
38 Leppävesi	5 600	233	3	6 808	100	—	—	—	
	4 800	331	28	35 646	200	—	—	—	
39 Lievestuore	16 200	1 773	41	43 066	200	4	—	—	
	2 600	63	—	—	100	28	—	—	
40 Malaks	12 000	626	14	20 910	100	6	—	—	
	5 200	396	66	97 777	—	2	—	—	
41 Multia	19 300	1 076	50	136 990	400	1	—	—	
42 Munsala	12 200	675	19	61 639	200	38	—	—	
43 Myllymäki	33 400	2 130	73	109 285	400	7	—	—	
	10 700	833	86	399 564	100	—	—	—	
44 Nurmo	10 400	849	12	28 710	400	—	—	—	
45 Nykarleby — Uusikaarlepyy	48 400	2 178	14	18 879	1 400	79	—	—	
	4 000	299	4	8 534	—	1	—	—	
46 Närpes	24 600	1 652	38	77 145	400	100	50	5 915	
	28 400	2 327	24	39 197	600	1	—	—	
47 Oravais — Oravainen	7 600	951	9	12 230	100	39	—	—	
48 Oravais fabrik — Oravaisten tehdas	20 400	578	21	28 522	100	22	—	—	
49 Orismala As.	19 200	715	5	11 765	400	—	—	—	
	47 800	1 110	7	15 280	700	6	—	—	
50 Perho	4 500	386	11	40 332	200	2	—	—	
	3 300	310	—	—	—	—	—	—	
51 Peräseinäjoki	27 700	1 598	30	74 264	500	19	—	—	
52 Petäjävesi	24 700	1 039	40	52 092	300	5	—	—	
	33 800	1 316	101	204 811	400	62	—	—	
53 Pihlajavesi	19 500	551	7	19 263	300	—	—	—	
	15 800	413	25	25 015	100	10	—	—	
54 Pihlajavesi	13 500	1 482	72	96 366	300	21	—	—	
	5 800	503	—	—	100	—	—	—	
55 Saarijärvi	20 900	1 870	48	65 585	800	41	3	2 700	
	16 300	995	18	67 224	400	19	—	—	
56 Seinäjoki	166 100	8 849	76	81 762	8 800	507	2	8 000	
	38 900	1 851	31	50 794	800	127	1	200	
57 Soini	8 600	657	29	196 909	200	1	—	—	
58 Suolahti	34 800	2 476	36	151 498	900	167	—	—	
59 Sydänmaa	10 100	372	6	5 700	100	1	—	—	
60 Teerijärvi	11 700	1 122	3	66 400	300	31	—	—	
61 Tervajoki	23 100	1 326	10	11 047	400	33	—	—	
	8 000	611	16	14 680	—	21	—	—	
62 Teuva	35 700	1 982	27	53 258	600	28	1	30	
	11 300	714	54	101 315	200	138	—	—	
63 Toby	9 200	294	33	53 334	—	7	—	—	
	6 300	213	28	63 585	—	—	—	—	
64 Tuuri	17 700	386	24	22 696	500	5	—	—	
	30 200	1 639	31	49 812	500	3	—	—	
65 Vaajakoski	19 300	730	31	54 072	1 100	31	1	500	
	20 800	998	97	167 550	400	31	—	—	
66 Veteli	8 500	541	6	6 200	400	—	—	—	
	10 800	1 335	32	30 937	300	2	—	—	
67 Viitasaari	35 900	2 825	29	36 805	1 000	111	1	400	
	28 700	1 998	52	107 614	700	18	—	—	
68 Vimpeli	9 700	1 001	50	165 469	200	1	4	77 900	
69 Virrat	44 200	3 109	139	264 807	1 100	145	2	2 500	
70 Voltti	13 500	830	13	16 004	100	4	—	—	
71 Vöyrä — Vöyri	23 200	2 243	28	41 632	600	104	4	5 940	
	4 900	300	2	1 700	100	51	—	—	
72 Ylihärmä	18 200	1 423	53	571 931	300	1	—	—	
73 Ylistaro	24 500	1 600	27	50 261	200	45	—	—	
74 Ylistaro k. k.	19 300	768	18	26 495	400	51	—	—	
	2 900	218	—	—	100	78	—	—	
75 Yxpilä — Ykspihlaja	17 600	462	14	19 756	400	4	—	—	
76 Ähtäri	28 900	1 668	53	125 678	1 000	167	—	—	
	25 800	1 894	27	33 678	2 600	19	—	—	

Tabell 2. (Se sid. 14—15.)

10	11	12	13	14	15	16	17	18	19	20	
4 882	1 017 036	23 812	1 786 721	127	—	96 436	2 924 126	995	17 511	692 900	36
848	311 210	1 040	213 241	—	—	20 040	551 966	22	—	277 800	
1 164	289 145	6 770	283 801	3	—	22 033	637 409	175	5 258	181 000	37
280	63 858	3 065	440 930	5	—	13 425	515 882	61	—	30 800	
305	60 910	1 062	437 603	—	—	7 303	505 321	31	3 349	43 900	38
1 040	180 064	5 857	29 000	100	—	12 356	244 710	—	—	56 300	
1 608	469 134	1 220	530 113	5	55 200	21 051	1 097 513	48	3 951	168 900	39
—	37 496	795	18 491	—	—	3 586	55 987	—	—	46 500	
906	170 010	3 404	344 202	18	—	17 074	535 122	30	8 809	181 000	40
307	48 295	1 207	88 037	—	—	7 178	234 109	16	—	95 000	
1 309	222 867	2 431	669 808	2	—	24 569	1 029 665	91	5 672	129 100	41
753	125 326	1 890	30 523	102	—	15 877	217 488	26	11 754	117 200	42
1 431	303 627	2 990	654 032	4	—	40 435	1 066 944	48	6 648	90 900	43
899	239 172	1 467	286 545	3	795	14 088	926 076	56	—	125 300	
702	158 258	1 250	68 628	—	—	13 613	255 596	88	1 259	156 600	44
2 173	369 972	5 925	541 893	102	—	60 271	930 744	358	27 734	129 600	45
207	40 413	633	57 148	—	—	5 144	106 095	12	—	38 400	
1 708	270 254	8 580	724 290	200	—	37 328	1 077 604	99	24 020	137 500	46
1 077	163 561	2 497	716 801	100	—	35 026	919 559	66	—	374 500	
754	122 003	1 836	110 587	—	—	11 289	244 820	42	5 385	94 700	47
1 065	190 427	1 491	49 688	—	—	23 677	263 637	59	13 255	74 800	48
916	233 197	613	504 601	—	—	21 849	749 563	12	3 552	274 500	49
1 457	241 067	7 550	131 530	200	—	58 830	387 877	81	—	184 900	
632	97 925	3 211	162 013	104	—	9 046	300 270	32	1 914	39 100	50
—	—	100	—	—	—	3 710	—	—	—	19 200	
1 636	371 324	579	321 428	1	—	32 063	767 016	42	4 954	313 000	51
1 391	323 210	1 885	1 506 366	7	—	29 367	1 881 668	213	5 223	187 200	52
2 485	1 012 701	1 794	1 258 558	—	—	39 958	2 476 070	108	—	136 800	
1 067	180 785	4 332	275 499	11	—	25 768	475 547	60	9 256	157 700	53
605	124 434	2 246	205 054	11	—	19 210	354 503	8	—	120 400	
2 379	379 362	6 279	363 908	9	—	24 042	839 636	114	3 799	143 500	54
—	—	300	—	—	—	6 703	—	—	—	45 800	
3 019	566 274	12 764	1 744 058	135	—	39 580	2 378 617	558	8 709	203 000	55
1 241	273 405	3 537	297 436	100	—	22 610	638 065	50	—	191 700	
6 842	1 532 378	55 515	2 929 055	1 104	—	247 795	4 551 195	5 547	24 486	589 300	56
2 001	535 699	6 972	676 411	100	—	50 783	1 263 104	74	—	260 900	
706	138 819	2 874	251 046	4	—	13 071	586 774	50	1 593	77 900	57
1 926	376 030	5 165	6 792 094	1	—	45 471	7 319 622	173	2 712	195 100	58
494	110 536	1 642	83 655	2	—	12 717	199 891	5	1 072	55 700	59
770	124 550	2 435	58 515	4	—	16 365	249 465	25	13 025	93 700	60
659	126 602	1 070	470 755	3	—	26 601	608 404	205	6 031	258 700	61
866	174 653	3 805	225 945	44	—	13 363	415 278	71	—	135 300	
1 836	423 039	3 775	610 345	119	—	44 068	1 086 672	129	6 531	228 900	62
600	110 312	507	150 524	3	—	13 516	362 151	19	—	94 300	
387	73 570	500	151 467	—	—	10 421	278 371	13	3 388	158 000	63
367	95 841	702	1 619	—	—	7 610	161 045	21	—	122 200	
552	159 598	2 384	568 644	110	—	21 661	750 938	13	3 790	66 600	64
1 560	255 729	3 713	330 243	130	—	37 776	635 784	278	—	199 200	
1 337	306 822	1 024	839 713	—	—	23 554	1 201 107	23	9 661	188 600	65
1 544	365 629	4 359	859 962	—	—	28 229	1 393 141	115	—	176 500	
612	84 298	4 827	451 544	103	—	14 989	542 042	28	4 627	71 800	66
1 472	268 358	5 813	553 213	200	—	19 954	852 508	247	—	105 200	
3 297	650 182	6 333	1 767 467	42	59 750	49 538	2 514 604	975	12 002	167 800	67
1 048	186 194	1 330	372 515	—	—	33 846	666 323	25	—	286 900	
991	155 961	1 007	347 159	—	—	12 954	746 489	57	3 762	109 800	68
3 479	693 878	5 893	604 202	1	500	58 068	1 565 887	429	11 329	299 600	69
1 306	319 890	2 996	232 993	8	—	18 757	568 887	41	3 533	167 300	70
2 004	334 537	3 699	568 477	8	—	31 890	950 586	297	14 249	366 300	71
392	50 573	402	68 385	2	—	6 149	120 658	3	—	69 800	
1 331	299 902	5 669	330 120	1	—	26 978	1 201 953	68	3 959	224 100	72
824	260 155	6 862	603 399	107	—	34 165	913 815	102	4 112	241 900	73
1 491	270 882	10 489	279 208	104	—	32 621	576 585	122	2 653	316 300	74
—	—	—	—	—	—	3 296	—	—	—	59 900	
706	137 799	1 285	125 063	—	—	20 471	282 618	107	5 530	63 600	75
1 717	363 506	5 321	982 631	200	—	39 026	1 471 815	214	14 584	221 100	76
1 998	349 807	2 661	649 233	2	—	35 001	1 032 718	69	—	164 200	

Taulu 2. (Kts. siv. 14—15.)

	1	2	3	4	5	6	7	8	9
77 Äänekoski	63 300	3 541	205	725 826	1 700	190	2	60 000	
	5 900	189	—	—	100	1	—	—	
78 Övermark	17 600	885	5	17 300	200	54	5	570	
	6 200	515	12	26 747	100	13	—	—	
Yhteensä — Summa	5 162 700	278 039	6 006	21 325 739	140 200	7 458	160	724 769	
Oulun lääni. — Uleåborgs län.									
Konttorit. — Kontor.									
1 Kajaani	167 000	13 028	554	4 690 262	4 800	481	18	192 200	
	20 100	629	33	36 813	200	39	—	—	
2 Kemi	178 600	13 925	284	486 801	6 200	427	3	12 646	
	20 900	1 282	40	84 876	600	2	67	6 416	
3 Oulu	815 700	41 663	1 518	3 452 799	30 700	942	7	69 815	
	50 200	1 649	160	258 622	1 600	19	—	—	
4 Petsamo	28 900	1 770	152	659 691	2 200	31	—	—	
	800	111	1	500	100	5	—	—	
5 Raahе	89 200	6 244	120	545 675	3 600	203	1	500	
	11 400	579	28	48 473	300	4	—	—	
6 Rovaniemi	159 900	13 908	647	2 146 170	4 400	367	12	488 500	
	40 900	2 684	324	548 995	1 500	91	1	1 000	
7 Tornio	84 600	6 915	242	583 790	3 000	253	—	—	
	15 700	773	21	175 511	600	16	—	—	
Toimistot. — Expeditioner.									
1 Haapajärvi	57 100	3 934	76	157 214	500	129	—	—	
	19 500	1 863	58	114 782	200	13	—	—	
2 Haapavesi	25 800	2 382	41	64 101	800	25	—	—	
3 Haulipudas As.	14 100	912	309	530 206	300	11	—	—	
	15 900	900	58	75 304	300	2	—	—	
4 Hyrynsalmi	7 900	647	117	404 844	200	8	—	—	
5 Ii	25 000	1 568	51	94 314	500	31	4	28 000	
	22 400	876	63	69 206	600	11	1	5 000	
6 Ivalo	10 400	1 020	212	628 011	700	35	2	11 000	
	16 500	1 159	311	1 213 133	900	48	8	9 650	
7 Kalajoki	32 300	2 075	18	17 659	800	58	—	—	
	12 700	278	3	7 515	400	—	—	—	
8 Karihaara	38 400	3 983	154	315 696	1 500	13	2	12 000	
9 Kauliranta	9 200	758	43	140 260	200	38	—	—	
	3 600	345	40	102 165	100	1	—	—	
10 Kemijärvi	75 100	4 984	300	1 491 563	1 300	323	1	1 000	
	3 900	335	28	44 924	—	—	—	—	
11 Kempele	6 800	333	11	13 518	100	2	—	—	
	10 200	236	12	9 188	200	—	—	—	
12 Kestilä	12 700	640	164	426 238	300	5	—	—	
	5 800	427	11	21 370	100	7	—	—	
13 Kiehimä	28 900	552	336	1 417 349	600	2	—	—	
	9 700	473	55	116 042	400	7	—	—	
14 Kittilä	14 300	2 313	115	384 624	500	101	—	—	
15 Kontiomäki	7 100	410	42	47 029	100	1	—	—	
	11 700	830	116	432 597	100	—	—	—	
16 Kuhmoniemi	35 100	1 927	80	140 806	900	35	—	—	
	2 100	90	3	5 766	100	2	—	—	
17 Kuolajärvi	23 000	1 948	130	161 145	500	83	2	160 000	
	3 600	759	—	—	—	—	—	—	
18 Kuusamo	89 100	2 203	122	104 343	—	180	1	1 400	
	23 200	1 142	106	691 257	300	276	—	—	
19 Kuusiluoto	7 600	662	15	11 830	300	7	—	—	
20 Käsämäki	11 600	1 154	151	1 084 568	200	—	—	—	
	1 800	109	—	—	100	15	—	—	
21 Lappi O. I.	17 900	263	12	19 621	200	—	—	—	
22 Laurila	7 000	361	25	38 922	300	—	1	2 000	
	14 100	300	18	23 351	400	—	—	—	
23 Liminka	27 800	1 156	71	103 167	900	3	—	—	
	25 900	1 022	169	877 160	600	135	—	—	
24 Muhos	19 500	1 515	151	268 312	700	13	—	—	
	16 300	495	—	—	200	—	—	—	

Tabell 2. (Se sid. 14—15.)

10	11	12	13	14	15	16	17	18	19	20	
3 593	863 947	7 251	2 615 630	100	—	79 882	4 265 403	534	12 014	330 000	77
—	—	100	—	—	—	6 290	—	—	—	70 600	—
1 106	250 836	8 020	530 366	15	—	27 890	799 072	60	12 733	184 000	78
489	74 632	649	98 853	—	—	7 978	200 232	30	—	111 300	—
225 196	49 337 896	896 583	253 695 453	12 925	34 373 630	6 729 267	359 457 487	78 982	828 986	25 874 800	—
8 452	2 425 153	43 340	10 146 370	1 895	4 179 964	239 568	21 633 949	2 413	29 312	672 700	1
448	121 208	4 921	319 157	106	—	26 476	477 178	8	—	138 800	—
9 910	2 776 595	72 491	12 790 798	1 950	—	283 790	16 066 840	2 107	37 082	453 400	2
1 424	313 155	815	557 284	4	6 220 000	25 134	7 181 731	15	—	182 100	—
20 842	5 939 481	205 689	189 701 966	2 533	76 313 362	1 119 594	275 477 423	23 651	42 825	1 265 000	3
1 803	440 366	6 516	826 351	308	—	62 255	1 525 339	261	—	489 200	—
2 848	744 868	7 887	3 013 001	1 007	—	44 795	4 417 560	114	5 424	114 700	4
305	69 418	583	94 252	—	—	1 905	164 170	6	—	8 600	—
4 688	1 373 652	31 566	4 124 442	1 507	—	137 129	6 044 269	1 297	17 015	263 500	5
859	147 701	3 820	276 252	—	—	16 990	472 426	58	—	170 900	—
10 676	2 789 553	58 760	34 865 713	488	15 720 850	249 158	56 010 786	5 705	45 834	765 400	6
3 146	854 332	6 675	887 118	203	—	55 524	2 291 445	76	—	301 700	—
5 684	1 575 100	34 231	11 189 374	529	—	135 454	13 348 264	2 122	21 679	321 800	7
618	128 399	2 443	235 415	100	—	20 271	539 325	30	—	123 800	—
2 744	602 993	11 243	3 180 888	376	—	76 102	3 941 095	1 222	14 035	208 500	1
1 530	248 184	4 973	995 190	—	—	28 137	1 358 156	142	—	134 500	—
2 702	917 149	7 020	2 877 530	200	—	38 970	3 858 780	312	8 701	193 200	2
587	291 726	5 407	704 133	—	—	21 626	1 526 065	126	18 136	75 000	3
1 441	403 349	3 801	962 217	—	—	22 402	1 440 870	94	—	187 300	—
1 191	720 785	7 690	1 282 623	106	—	17 859	2 408 252	70	5 434	74 500	4
1 307	290 812	10 188	1 387 298	4	—	38 653	1 800 424	147	15 800	202 700	5
980	337 781	4 561	537 776	3	—	29 495	949 763	48	—	134 300	—
2 918	1 346 452	3 769	2 310 680	309	—	19 365	4 296 143	610	16 046	50 900	6
3 494	751 320	5 526	1 820 867	101	—	28 047	3 794 970	151	—	60 400	—
1 825	300 721	5 637	819 204	20	—	42 733	1 137 584	178	15 719	227 300	7
464	132 771	176	157 877	—	—	14 021	298 163	8	—	59 100	—
3 129	1 042 504	307	1 130 713	—	—	47 488	2 500 913	192	11 513	255 000	8
559	122 889	714	237 746	—	—	11 512	500 895	23	2 000	28 200	9
306	100 506	876	127 100	100	—	5 368	329 771	67	—	17 700	—
4 776	961 978	11 348	1 775 672	100	—	98 232	4 230 213	798	19 946	247 500	10
68	39 035	39	25 595	—	—	4 370	109 554	21	—	18 700	—
328	93 168	3 659	538 948	—	—	11 233	645 634	70	4 575	63 100	11
288	63 222	734	113 082	4	—	11 674	185 492	49	—	86 700	—
1 183	290 707	1 823	898 788	1	—	16 816	1 615 733	40	2 450	95 800	12
335	64 485	1 545	359 269	1	—	8 226	445 124	17	—	36 100	—
728	176 853	12 936	2 211 303	200	—	44 254	3 805 505	82	3 439	119 700	13
413	130 104	1 856	151 920	100	—	13 004	398 066	2	—	66 700	—
2 463	642 790	16 324	2 827 185	114	—	36 230	3 854 599	426	11 643	118 800	14
496	174 307	1 220	349 891	1	—	9 370	571 227	47	5 195	18 500	15
1 055	183 966	1 532	501 010	1	—	15 334	1 117 573	76	—	107 700	—
1 749	354 884	5 168	1 374 321	1 104	—	46 063	1 870 011	104	5 674	108 900	16
149	31 826	535	42 190	200	—	3 179	79 782	6	—	13 800	—
2 290	544 743	9 214	3 696 616	509	—	37 676	4 562 504	147	12 320	101 200	17
—	—	855	244 747	—	—	5 214	244 747	—	—	36 000	—
2 363	523 655	68 547	1 964 619	2 303	—	164 819	2 594 017	199	5 436	372 300	18
527	113 654	651	84 240	4	4 300	26 206	893 451	21	—	117 500	—
887	275 191	2 548	320 718	2	—	12 021	607 739	2	12 674	61 400	19
1 034	214 643	2 477	406 755	106	—	16 722	1 705 966	60	3 246	99 200	20
—	—	4	—	—	—	2 028	—	—	—	15 100	—
457	91 577	299	184 939	—	—	19 131	296 137	13	—	37 700	21
952	209 027	2 522	263 860	18	—	11 179	513 809	489	5 667	32 800	22
414	106 838	866	126 033	100	—	16 198	256 222	16	—	58 000	—
1 209	312 415	9 619	1 008 049	5	—	40 763	1 423 631	398	10 042	188 000	23
1 541	345 714	8 622	745 930	5	—	37 994	1 968 804	137	—	443 300	—
1 673	393 244	7 058	1 776 694	208	—	30 818	2 438 250	681	5 117	118 900	24
219	29 654	582	36 356	—	—	17 796	66 010	—	—	100 000	—

Taulu 2. (Kts. siv. 14—15.)

	1	2	3	4	5	6	7	8	9
25 Muonio	13 000	884	34	81 228	900	72	2	35 000	
	3 800	252	98	339 280	100	11	2	3 000	
26 Nivala	39 600	2 125	29	31 691	600	99	—	—	
	12 600	440	5	16 575	400	3	—	—	
27 Oulainen	63 500	2 870	41	85 707	1 100	211	2	350	
	7 000	348	31	86 653	100	—	—	—	
28 Pelkosenniemi	6 200	822	210	739 895	200	4	—	—	
	4 800	622	76	216 506	200	2	—	—	
29 Pello	24 900	1 303	94	148 702	400	10	—	—	
	13 000	2 283	256	591 555	500	13	1	600	
30 Piippola	7 100	503	34	59 199	100	10	—	—	
31 Pudasjärvi	27 600	1 214	70	132 657	800	28	—	—	
	15 400	631	—	—	300	180	—	—	
32 Pulkki	7 600	526	31	83 229	300	1	—	—	
33 Puolanka	10 500	777	173	695 006	400	7	—	—	
34 Pyhäjoki	8 400	654	24	25 892	200	11	—	—	
	1 300	165	—	—	—	—	—	—	
35 Pyhäsalmi	22 900	1 990	99	170 263	600	3	—	—	
	18 700	1 341	64	566 286	600	1	—	—	
36 Rantsila	14 600	1 068	72	127 096	200	4	—	—	
37 Raudaskylä	21 600	536	29	52 610	300	5	—	—	
38 Ruukki	20 700	1 099	35	66 320	1 000	48	—	—	
	28 300	1 658	274	660 420	400	9	—	—	
39 Sievi	6 600	830	56	107 061	300	3	—	—	
	22 800	1 611	194	455 980	300	—	—	—	
40 Simo As.	17 800	944	53	288 231	1 100	1	—	—	
	38 300	1 320	238	533 934	1 400	53	—	—	
41 Sodankylä	34 200	2 144	62	182 783	1 000	76	2	100 200	
	9 500	331	56	135 255	400	2	—	—	
42 Sotkamo	23 900	1 896	102	237 805	900	64	—	—	
	17 900	960	12	16 301	300	2	—	—	
43 Suomussalmi	21 100	1 483	81	160 206	—	87	—	—	
	8 500	439	29	49 201	100	—	—	—	
44 Taivalkoski	18 700	1 288	52	46 211	700	42	—	—	
45 Tervola	19 900	723	110	544 824	300	7	—	—	
	4 600	224	—	—	—	—	—	—	
46 Utajärvi	7 700	769	78	309 825	300	3	—	—	
	9 300	629	—	—	100	2	—	—	
47 Utsjoki	4 600	263	158	232 079	300	38	1	5 000	
48 Vaala	8 400	281	92	499 307	200	4	—	—	
	19 400	966	207	578 415	300	4	—	—	
49 Vihanti	10 800	1 116	42	95 811	100	—	—	—	
	13 400	433	5	55 930	300	—	—	—	
60 Ylitornio	26 800	1 372	40	77 810	500	103	—	—	
	11 200	565	29	32 256	100	6	—	—	
51 Ylivieska	44 600	2 132	32	43 770	900	290	—	—	
	13 600	571	38	44 694	300	2	—	—	
Yhteensä — Summa	3 318 200	201 900	11 466	35 292 537	97 100	6 021	141	1 145 277	
Liikkuvat postitoimistot linjoilla:									
Ambulanta postexpeditioner å linjerna:									
1 Helsinki (Helsingfors) — Rajajoki	191 400	—	—	—	—	—	—	—	
2 Helsinki (Helsingfors) — Turku (Åbo) ..	235 500	—	—	—	100	—	—	—	
3 Helsinki (Helsingfors) — Seinäjoki	220 200	—	—	—	300	—	—	—	
4 Vaasa (Vasa) — Seinäjoki — Oulu	288 700	—	—	—	200	—	—	—	
5 Helsinki (Helsingfors) — Kouvola — Kuopio — Kontiomäki — Oulu	200 500	—	—	—	—	—	—	—	
6 Helsinki (Helsingfors) — Tampere — Pei- pohja — Pori	92 300	—	—	—	—	—	—	—	
7 Viipuri — Joensuu — Nurmes	149 300	—	—	—	—	—	—	—	
8 Helsinki (Helsingfors) — Hyvinkää — Hangö (Hanko)	68 100	—	—	—	100	—	—	—	
9 Riihimäki — Toijala — Turku (Åbo)	104 000	—	—	—	—	—	—	—	
10 Seinäjoki — Kristinestad (Kristiinankaup.)	61 000	—	—	—	—	—	—	—	
11 Elisenvaara — Pieksämäki — Haapamäki ..	173 700	—	—	—	100	—	—	—	

Tabell 2. (Se sid. 14—15.)

10	11	12	13	14	15	16	17	18	19	20	
1 188	236 357	3 662	359 801	200	—	19 942	712 386	61	3 010	57 600	25
697	152 067	727	343 365	—	—	5 687	837 712	16	—	11 700	
1 930	329 230	6 482	898 456	6	—	50 871	1 259 377	286	10 867	217 000	26
487	129 819	1 041	149 968	1	—	14 977	296 362	11	—	72 100	
2 322	405 484	13 270	825 003	3	—	83 319	1 316 544	450	11 634	286 900	27
383	55 208	3 334	220 032	110	—	11 306	361 893	21	—	62 300	
1 798	678 917	3 865	1 800 444	101	200 000	13 200	3 419 256	85	7 731	35 900	28
724	223 272	1 117	396 072	100	—	7 641	835 850	26	—	40 500	
1 519	302 980	1 502	1 299 308	111	—	29 839	1 750 990	73	6 424	16 100	29
2 529	797 278	3 006	1 420 207	104	—	21 692	2 809 640	64	—	68 900	
557	126 353	3 674	658 194	100	—	12 078	843 746	48	996	65 500	30
1 927	333 681	12 128	1 291 639	106	—	43 873	1 757 977	133	8 893	158 200	31
—	—	799	112 568	3	—	17 313	112 568	—	—	125 100	
697	182 356	1 096	187 501	—	—	10 251	453 086	58	1 746	60 200	32
1 331	436 868	8 494	971 036	136	—	21 818	2 102 910	61	2 915	84 200	33
831	156 007	3 798	141 619	2	—	13 920	323 518	47	4 146	101 700	34
—	—	296	30 435	—	—	1 761	30 435	—	—	20 700	
1 518	505 451	2 407	996 584	115	—	29 632	1 672 298	100	7 902	95 800	35
1 300	240 666	5 773	759 228	100	—	27 879	1 566 180	101	—	98 900	
931	183 200	2 007	233 593	4	—	18 886	543 889	148	1 633	191 900	36
768	193 509	875	68 258	—	—	24 113	314 377	31	2 237	100 200	37
1 285	330 907	5 635	1 364 345	21	—	29 823	1 761 572	170	12 922	66 400	38
2 100	417 261	6 480	1 151 006	200	—	39 421	2 228 687	197	—	304 700	
1 165	284 471	2 865	859 941	—	—	11 819	1 251 473	113	10 873	61 700	39
1 522	356 910	4 227	811 841	8	—	30 662	1 624 731	42	—	140 800	
1 344	810 551	4 541	1 746 070	200	—	25 983	2 844 852	97	8 685	80 100	40
2 197	767 609	11 094	2 705 324	5	—	54 607	4 006 867	179	—	194 000	
3 159	712 467	4 617	3 952 784	246	—	45 506	4 948 234	197	12 980	175 900	41
505	114 344	812	163 460	200	—	11 806	413 059	37	—	31 600	
2 012	392 193	8 283	1 455 426	109	—	42 266	2 085 424	258	6 589	182 300	42
444	116 555	800	1 547 634	—	—	20 418	1 680 490	16	—	80 500	
1 775	364 271	11 346	1 157 276	307	60 000	36 179	1 741 753	167	5 811	146 300	43
426	72 817	790	127 322	—	—	10 284	249 340	4	—	54 200	
1 468	312 801	6 914	534 853	101	—	29 265	893 865	138	6 466	110 600	44
1 255	353 469	3 956	465 590	100	—	26 351	1 368 883	53	2 446	68 300	45
—	—	1 414	3 909	—	—	6 238	3 909	—	—	21 400	
1 089	167 349	7 357	1 056 023	101	—	17 397	1 533 197	139	1 912	119 100	46
—	—	687	29 449	5	—	10 723	29 449	—	—	83 800	
1 554	188 997	1 808	261 713	100	—	8 822	687 789	2	597	11 900	47
734	154 487	2 874	266 414	102	—	12 687	920 208	10	5 465	49 600	48
1 143	253 038	5 652	664 204	114	23 593	27 786	1 519 250	89	—	87 600	
851	212 848	2 606	651 836	—	—	15 515	960 495	102	4 030	86 200	49
443	67 600	640	143 988	7	1 252	15 228	268 770	—	—	75 400	
1 376	240 058	7 289	751 074	32	—	37 512	1 068 942	206	4 734	103 700	50
392	80 245	1 122	160 848	13	—	13 427	273 349	8	—	36 300	
2 431	447 321	5 627	946 530	—	—	56 012	1 437 621	1 047	11 621	144 700	51
1 071	232 607	1 089	69 470	—	—	16 671	346 771	4	—	175 400	
179 655	46 801 482	914 086	345 799 706	20 208	102 723 321	4 748 777	531 762 323	50 249	579 244	14 727 500	
—	—	8 600	—	—	—	200 000	—	—	—	—	1
—	—	4 400	—	—	—	240 000	—	—	—	—	2
—	—	6 700	—	100	—	227 300	—	—	—	—	3
—	—	10 100	—	400	—	299 400	—	—	—	—	4
—	—	8 100	—	100	—	208 700	—	—	—	—	5
—	—	2 300	—	—	—	94 600	—	—	—	—	6
—	—	7 000	—	—	—	156 300	—	—	—	—	7
—	—	2 800	—	100	—	71 100	—	—	—	—	8
—	—	2 700	—	—	—	106 700	—	—	—	—	9
—	—	4 700	—	—	—	65 700	—	—	—	—	10
—	—	8 500	—	100	—	182 400	—	—	—	—	11

Taulu 2.

1 Toimipaikat läänittäin. Anstalterna länsvis.	2	3	4	5	6	7	8	9
	Maksunalaisia lähetyksiä. — Portopliktiga för-							
	Kirjelähetyksiä (kirjeitä, postikortteja ja ristisiteitä). — Brevförsändelser (brev, postkort och korsband).				Paketteja. — Paket.			
Tavallisia. Vanliga.	Kirjat- tuja. Rekom- mende- rade.	Vakuu- tettuja. Assu- rerade.	Vakuutettu arvo. Assurans- belopp.	Tavalli- sia. Vanliga.	Kirjattu- ja. Rekomme- nade.	Vakuutettu- ja. Assurerade.	Vakuutettu arvo. Assurans- belopp.	
			Mk.					Mk.
12 Oulu—Tornio—Kauliranta—Haparanda .	64 600	—	—	—	—	—	—	—
13 Kouvola—Kotka	71 800	—	—	—	—	—	—	—
14 Viipuri—Vuoksenniska	69 200	—	—	—	—	—	—	—
15 Turku (Åbo)—Uusikaupunki	8 700	—	—	—	—	—	—	—
16 Kerava—Borgå (Porvoo)	85 400	—	—	—	—	—	—	—
17 Lahti—Lovisa (Lovisa)	38 400	—	—	—	—	—	—	—
18 Peipohja—Rauma	47 500	—	—	—	—	—	—	—
19 Laurila—Rovaniemi	64 200	—	—	—	—	300	—	—
20 Matkaselkä—Naistenjärvi	40 200	—	—	—	—	—	—	—
21 Hiitola—Rautu	51 800	—	—	—	—	—	—	—
22 Jyväskylä—Suolahti	26 000	—	—	—	—	—	—	—
23 Huutokoski—Varkaus	42 000	—	—	—	—	100	—	—
24 Hamina—Inkeroinen	46 500	—	—	—	—	—	—	—
25 Iisalmi—Ylivieska	21 300	—	—	—	—	—	—	—
26 Viipuri—Koivisto—Terijoki	30 400	—	—	—	—	—	—	—
27 Joensuu—Outokumpu	8 000	—	—	—	—	—	—	—
28 Viipuri—Valkjärvi	21 600	—	—	—	—	—	—	—
29 Kuopio—Kontiomäki—Nurmes	34 700	—	—	—	—	—	—	—
Yhteensä — Summa	2 557 000	—	—	—	1 200	—	—	—
Uudenmaan lääni — Nylands län	22 214 000	881 154	16 327	76 617 604	921 700	19 884	1 070	8 439 151
Turun ja Porin lääni — Åbo och Björneborgs län	5 703 100	303 976	7 913	22 868 751	132 900	7 103	176	517 896
Ahvenanmaan maakunta — Landskapet Åland	308 100	14 754	441	737 752	6 600	291	13	160 500
Hämeen lääni — Tavastehus län	5 664 700	273 506	6 034	13 105 784	176 900	8 901	259	1 710 682
Viipurin lääni — Viborgs län	7 680 100	375 010	17 917	48 122 879	185 000	9 182	778	1 638 206
Mikkelin lääni — S:t Michels län	1 835 500	94 888	4 206	15 353 864	48 600	2 993	24	253 633
Kuopion lääni — Kuopio län	3 820 200	173 426	8 531	23 088 141	71 200	5 210	215	1 984 186
Vaasan lääni — Vasa län	5 162 700	278 039	6 006	21 325 739	140 200	7 458	160	724 769
Oulun lääni — Uleåborgs län	3 318 200	201 900	11 466	35 292 537	97 100	6 021	141	1 145 277
Liikkuvat postitoimistot — Ambulanta postexpeditioner	2 557 000	—	—	—	1 200	—	—	—
Koko maassa yhteensä — Summa för hela landet	58 263 600	2 596 653	78 841	256 513 051	1 781 400	67 043	2 836	16 574 300
Kaikista postissa kuljetetuista lähetyksistä oli: — Av samtliga postbefordrade försändelser voro:								
<i>kotimaisia — inrikes</i>	53 541 800	2 212 353	72 766	220 369 777	1 753 765	67 043	1 924	3 426 334
<i>ulkomailla lähetettyjä — till utlandet avgångna utkomailta tulleet — från utlandet ankomna</i>	4 721 800	384 300	6 075	36 143 274	27 635	—	912	13 147 966
	8 656 100	221 200	7 505	70 452 265	103 633	—	7 993	18 371 867
Kaikki postissa kuljetetut lähetykset yhteensä — Summa postbefordrade försändelser	66 919 700	2 817 853	86 346	326 965 316	1 885 033	67 043	10 829	34 946 167

Taulu 3. Posti- ja lennätinlaitoksen tulot ja menot. —

1 Toimipalkat. Anstalter.	2 3 4 5 6 7 Tulot. — Inkomster.						8 Menot. Utgifter.	
	Tulot myydyistä posti- merkeistä. Frankoteckens uppbörd.		Andra postinkomster.	Minut postintulot.	Lennätintulot. Telegrafinkomster.	Puhelintulot. Telefoninkomster.		Yhteensä. Summa.
	Toimipalkkojen oma kanto, anstaltens egen uppöörd.	Alaisten toimi- palkkojen kanto. Undertjyvände anstaltens upp- börd.						
Konttorit. — Kontor.								
Borgå — Porvoo	1 094 191	176 031	306 921	93 777	161 335	1 832 255	951 059	
Ekenäs — Tammisaari	379 775	41 124	31 506	26 515	37 920	516 840	337 986	
Gamlakarleby — Kokkola	628 529	34 948	407 482	120 355	340 733	1 532 047	819 431	
Hamina	401 298	65 247	30 065	22 941	29 216	548 767	628 528	
Hangö — Hanko	515 839	5 400	10 229	136 310	113 881	781 659	885 492	
Heinola	209 932	40 066	74 898	6 847	—	331 743	323 264	
Helsinki — Helsingfors	29 656 622	6 583 764	318 197	26 982	9 032	36 594 597	12 920 340	
Hämeenlinna	1 065 915	246 369	276 143	36 960	168 426	1 793 813	1 191 686	
Jisalmi	351 660	80 990	25 199	16 178	133 438	607 465	516 834	
Jakobstad — Pietarsaari	497 879	11 591	22 638	75 157	92 324	699 589	517 762	
Joensuu	695 219	118 572	338 565	53 682	66 651	1 272 689	1 159 998	
Jyväskylän	1 211 892	173 318	166 168	140 517	205 524	1 897 419	1 248 727	
Kajaani	469 855	36 215	28 781	28 583	191 166	754 600	551 429	
Kemi	450 039	59 844	47 201	111 698	340 117	1 008 899	610 344	
Kotka	1 075 333	109 186	59 187	479 682	340 680	2 064 068	1 319 158	
Kristinestad — Kristiinankaupunki	188 855	25 003	87 014	24 843	41 310	367 025	323 472	
Kuopio	1 605 637	119 406	133 719	107 217	416 050	2 382 029	2 394 202	
Käkisalmi	443 275	44 215	42 746	37 331	65 269	632 836	366 936	
Lahti	1 265 351	207 765	70 118	122 153	220 933	1 886 320	1 355 328	
Lappeenranta	697 650	132 035	35 516	35 008	25 455	925 664	807 514	
Lovisa — Loviisa	252 967	58 361	24 566	81 426	111 476	528 796	495 466	
Mariehamn	360 115	229 563	35 167	102 283	255 012	982 140	845 750	
Mikkeli	816 336	57 817	79 909	24 321	46 765	1 025 148	1 047 733	
Oulu	1 602 913	219 325	875 515	—	—	2 697 753	1 852 909	
Petsamo	34 590	27 190	7 928	59 326	48 633	177 667	204 137	
Pori	1 117 519	216 278	396 407	243 680	365 875	2 339 759	1 507 946	
Raahe	201 261	35 505	8 654	28 057	66 928	340 405	325 761	
Rauma	502 326	87 476	38 788	101 143	74 420	804 153	721 045	
Rovaniemi	544 994	101 206	876 145	51 366	341 521	1 915 232	1 381 238	
Salo	439 310	126 351	29 160	18 503	39 170	652 494	503 532	
Savonlinna	499 950	135 212	36 545	21 534	—	693 241	590 835	
Sortavala	802 333	91 332	185 525	129 000	186 810	1 395 050	866 893	
Tampere	3 938 491	696 049	572 369	372 304	1 225 742	6 804 955	3 620 356	
Tornio	201 912	101 788	3 255	32 776	110 034	449 765	694 097	
Turku — Åbo	4 300 577	1 042 579	442 218	—	—	5 785 374	3 918 283	
Uusikaupunki	191 933	38 823	46 860	37 758	61 227	376 601	396 150	
Vaasa — Vasa	2 423 853	204 114	380 230	273 019	577 811	3 859 027	2 349 909	
Viipuri	3 294 915	2 053 148	438 854	—	—	5 786 917	3 976 161	
Sanomalehtipostikonttori — Tid- ningspostkontoret	—	—	4 603 930	—	—	4 603 930	542 299	
Helsinki, Lennätinkonttori — Hel- singfors, Telegrafkontoret	489 793	—	2 325	11 686 506	172 058	12 350 682	5 134 665	
Oulu, Lennätinkonttori — Tele- grafkontoret	71 407	—	—	249 188	1 105 593	1 426 188	845 094	
Turku, Lennätinkonttori — Åbo, Telegrafkontoret	89 377	—	3 159	726 275	1 426 387	2 245 198	1 190 517	
Viipuri, Lennätinkonttori — Tele- grafkontoret	26 921	—	—	842 770	1 489 155	2 358 846	1 570 567	
Helsinki, Puhelinkeskus — Helsing- fors, Telefoncentralen	—	—	48	—	9 691 394	9 691 442	1 869 175	

Tabell 3. Post- och telegrafverkets inkomster och utgifter.

1 Toimipaikat. Anstalter.	2 3 4 5 6 Tulot. — Inkomster.					7 Yhteensä. Summa.	8 Menot. Utgifter.
	Tulot myydyistä posti- merkeistä. Frankoteckens uppörd.		Andra Munt posttulot. Andra postinkomster.	Lennättulot. Telegrafininkomster.	Puhelintulot. Telefoninkomster.		
	Toimipaikkojen oma kanto. Anstaltens egen uppörd.	Alaisten toimi- paikkojen kanto. Underlydande anstaltens upp- örd.					
Helsinki, työkuntien johtajat — Helsingfors, ledare av arbets- lagen	—	—	1 879	—	—	1 879	839 354
Helsinki, Varasto — Helsingfors, Förrådet	—	—	6 188	—	—	6 188	99 833
Postivaunut — Postkupéerna	—	—	34	—	—	34	2 677 085
Toimistot. — Expeditioner.							
Alajärvi	46 627	23 168	444	—	—	70 239	51 735
Alastaro ¹⁾	29 321	21 954	701	—	—	51 976	48 426
Alavus As.	37 590	3 300	309	—	—	41 199	18 221
Alavus k. k.	77 941	15 804	1 023	—	—	94 768	73 851
Alberga — Leppävaara	24 164	1 178	320	—	—	25 662	59 039
Antrea	61 431	34 247	585	—	—	96 263	74 940
Antrea k. k.	23 797	10 451	325	—	—	34 573	55 510
Artjärvi	20 683	17 700	281	—	—	38 664	46 217
Aura	68 860	80 364	2 610	—	—	151 834	125 257
Bennäs	25 789	26 869	788	—	—	53 446	31 859
Billnäs — Pinjainen	40 495	—	759	—	—	41 254	15 444
Bromarf	28 833	3 014	1 618	—	—	33 465	64 389
Dalsbruk — Taalintehdas	68 748	17 650	1 664	10 080	27 771	125 913	135 620
Degerby-Åland	31 320	42 476	2 328	2 950	28 727	107 801	178 978
Dickursby — Tikkurila	126 343	6 658	1 046	—	—	134 047	72 190
Elimäki	34 151	22 314	2 079	—	—	58 544	40 614
Elisenvaara	92 379	25 413	794	—	—	118 586	38 146
Enonkoski	22 843	8 496	187	—	—	31 526	56 415
Enso	294 995	17 264	1 515	—	—	313 774	63 656
Epilä	70 725	—	1 115	—	—	71 840	53 923
Esbo — Espoo	32 779	7 065	1 261	—	—	41 105	35 845
Eura	39 471	3 616	427	—	—	43 514	37 901
Evijärvi	22 723	16 925	334	—	—	39 982	49 729
Fiskars — Fiskari	92 443	45 208	2 444	10 392	—	150 487	95 623
Forssa	257 683	41 040	26 607	11 111	—	336 441	237 519
Grankulla — Kauniainen	115 893	14 920	2 970	—	—	133 783	97 763
Haapajärvi	110 681	42 193	1 461	—	—	154 335	80 035
Haapakoski As.	17 507	5 034	176	—	—	22 717	10 508
Haapamäki	82 058	5 525	253	—	45 103	132 939	60 780
Haapavesi	56 284	17 217	820	—	—	74 321	81 503
Haila	59 114	6 441	760	—	29 695	96 010	66 615
Hammaslahti	33 183	71 942	1 171	—	—	106 296	90 270
Hangö norra — Hanko pohjoinen	83 596	—	330	—	—	83 926	39 892
Hankasalmi	36 040	12 186	264	—	16 931	65 421	64 660
Hankasalmi As.	31 710	26 543	200	—	—	58 453	39 876
Harjavalta	36 371	31 526	504	—	—	68 401	20 520
Harju	28 348	—	275	—	—	28 623	12 600
Harju	44 138	—	433	—	—	44 571	17 515
Hartola	43 493	20 454	460	—	—	64 407	58 588
Hanho	38 551	3 219	481	—	—	42 251	40 368
Haukipudas As.	38 025	37 184	1 580	—	—	76 789	43 088
Haukivuori	35 927	39 540	447	—	—	75 914	49 372
Heinävesi	45 959	43 454	719	—	—	90 132	130 598
Helylä	39 644	20 589	334	—	—	60 567	21 581

¹⁾ Korotettu postitoimistoksi 1/3 1932. — Uppflyttats till postexpedition 1/3 1932.

Taulu 3. (Kts. siv. 44.)

1	2	3	4	5	6	7	8
Herrala	21 948	2 398	306	—	—	24 652	17 760
Hietanen	17 060	2 600	83	—	—	19 743	11 688
Hietola R. a.	117 962	10 076	702	—	—	128 740	113 050
Hikiä	24 081	9 317	345	—	—	33 743	16 307
Himanka	22 244	6 510	285	—	—	29 039	58 388
Hirvensalmi	39 702	17 985	721	—	—	58 408	93 144
Honkajoki	26 901	84 746	702	—	—	112 349	75 580
Houtskär	18 571	24 347	1 254	—	—	44 172	80 828
Hovinmaa	37 003	—	140	—	—	37 143	8 145
Humppila	45 727	3 055	468	—	—	49 250	35 038
Huopalahti — Hoplaks	42 855	—	5 003	—	—	47 858	78 587
Huutokoski	16 318	15 683	285	—	—	32 286	27 785
Hyrnsalmi	22 338	4 980	510	—	21 370	49 198	74 776
Hyyinkää	345 028	77 516	15 274	23 529	85 503	546 850	370 020
Hämeenkyrö	33 824	82 167	1 402	—	—	117 393	124 454
Hämeikoski	35 343	36 498	1 302	—	—	73 143	55 047
Härmä	40 153	—	236	—	—	40 389	20 095
Ihala	23 273	2 304	177	—	—	25 754	24 725
Ii	44 830	47 017	1 537	—	—	93 384	118 081
Iisvesi	37 189	5 337	433	—	—	42 959	35 237
Iittala	46 381	11 168	881	—	—	58 430	45 024
Ikaalinen	83 510	75 866	1 579	—	—	160 955	117 459
Ilmajoki	85 340	33 471	729	—	—	119 540	93 573
Iloantsi	68 555	65 216	1 754	1 194	16 545	153 264	190 279
Imatra	206 237	123 535	2 233	—	—	332 005	164 957
Impilahti	60 757	26 112	1 428	—	—	88 297	56 918
Ingå st.	26 076	43 656	3 024	—	20 366	93 122	57 007
Inha	36 241	7 802	305	—	—	44 348	23 780
Inkeroinen	121 814	38 433	2 491	—	—	162 738	97 016
Inkilä	26 255	27 240	419	—	—	53 914	36 823
Ivalo	44 226	56 709	47 028	12 544	59 073	219 580	523 562
Jalasjärvi	51 404	80 670	712	—	—	132 786	108 782
Jeppo — Jepua	40 845	7 600	734	—	—	49 179	27 325
Johannes	61 980	17 096	1 194	—	—	80 270	44 105
Jokela	61 232	23 271	1 094	—	—	85 597	50 467
Jokioinen	77 428	25 066	1 451	—	—	103 945	78 853
Joroinen	61 791	19 655	487	—	—	81 933	76 914
Joutsa	60 884	33 254	1 204	—	—	95 342	91 595
Joutseno	41 208	18 200	630	—	—	60 038	62 153
Juankoski	54 171	22 287	1 906	—	—	78 364	78 010
Jurva	23 013	21 346	230	—	—	44 589	47 228
Juuka	41 103	38 778	585	—	—	80 466	144 743
Juva	43 899	33 765	708	—	—	78 372	123 622
Jämsä	126 188	18 322	5 472	—	—	149 982	165 007
Jämsänkoski	122 175	8 295	1 497	—	—	131 967	64 407
Järvelä	39 110	55 175	1 900	—	—	96 185	81 158
Järvenpää	109 148	53 430	2 416	—	—	164 994	120 443
Jääski	53 642	15 010	938	—	—	69 590	52 224
Kaalamo	58 152	10 603	707	—	—	69 462	21 409
Kaavi	29 994	26 077	725	—	—	56 796	54 214
Kaipiainen	56 207	13 651	930	—	—	70 788	47 749
Kalajoki	71 177	18 041	1 261	—	—	90 479	95 367
Kaltimo	40 781	74 726	948	—	—	116 455	117 400
Kangasala	89 857	52 995	7 914	—	—	150 766	116 456
Kangasniemi	54 324	20 961	532	—	—	75 817	115 108
Kankaanpää	73 343	9 146	1 018	—	—	83 507	55 153
Kanneljärvi	39 988	24 523	521	—	47 724	112 756	64 240
Kannus	95 034	56 436	868	—	—	152 338	101 678
Kantala	23 877	27 097	250	—	—	51 224	43 785
Karhula	151 831	3 597	2 245	—	—	157 673	113 575
Karihaara	126 192	3 690	1 089	—	—	130 971	45 832
Karijoki	25 592	11 800	242	—	—	37 634	41 063
Karis — Karjaa	165 416	36 671	3 004	—	64 591	269 682	180 414
Karkkila	120 733	20 942	1 182	—	—	142 857	90 453
Karkku	78 829	16 042	953	—	—	95 824	33 459
Karstula	51 960	44 098	815	—	—	96 873	90 134
Karttula	33 745	3 332	225	—	—	37 302	45 426

Tabell 3. (Se sid. 45.)

1	2	3	4	5	6	7	8
Kaskö — Kaskinen	74 804	—	8 787	25 795	20 491	129 877	126 156
Kauhajoki	51 726	37 403	670	—	13 723	103 522	48 434
Kauhajoki k. k.	66 289	43 744	599	—	—	110 632	104 477
Kauhava	176 640	44 195	1 102	—	—	221 937	129 042
Kaukjärvi	27 006	2 616	253	—	17 282	47 157	38 909
Kauliranta	17 269	8 235	152 789	—	24 368	202 711	175 072
Kauppilänmäki	8 433	4 269	62	—	—	12 764	18 397
Kausala	81 784	85 915	2 772	—	—	170 471	114 364
Kauvatsa As.	18 142	15 775	274	—	—	34 191	26 522
Kavantsaari	14 602	1 300	86	—	—	15 988	6 400
Keitele	28 876	7 720	232	—	—	36 828	39 646
Kellomäki	49 732	—	493	—	17 591	67 816	44 238
Kemijärvi	154 672	23 210	15 665	—	—	193 547	134 642
Kempele	14 968	11 655	406	—	—	27 029	25 875
Kerava	194 561	54 356	11 488	—	—	260 405	212 368
Kerimäki	39 586	10 696	397	—	—	50 679	65 964
Kestilä	20 000	14 630	239	—	—	34 869	86 314
Keuruu	101 619	31 093	1 393	—	—	134 105	135 261
Kiehimä	11 864	24 067	310	—	—	36 241	43 061
Kiikka	27 934	10 224	392	—	—	38 550	23 030
Kiikoinen	28 414	9 320	306	—	—	38 040	30 238
Kimito — Kemiö	62 033	83 793	3 600	—	—	149 426	94 840
Kirkniemi — Gerknäs	79 121	8 403	1 106	—	—	88 630	27 993
Kirvu	39 534	1 632	376	—	—	41 542	39 761
Kitee	40 995	37 248	609	—	—	78 852	120 524
Kittilä	45 338	8 344	1 958	3 531	48 366	107 537	138 636
Kiukainen	35 263	60 525	766	—	—	96 554	35 794
Kiuruvesi	91 166	30 831	434	—	—	122 431	75 217
Kivennapa	38 035	17 136	652	—	37 640	93 463	87 478
Kivijärvi	27 140	31 997	1 170	—	—	60 307	68 509
Kiviniemi	104 116	18 015	962	—	—	123 093	46 985
Koivisto	123 922	57 251	1 335	—	—	132 508	178 845
Kokemäki	89 631	25 187	26 487	—	—	141 305	61 095
Kolho	45 525	5 660	758	—	—	51 943	17 820
Konginkangas	20 068	21 136	381	—	—	41 585	37 844
Konnevesi	30 223	16 275	198	—	—	46 696	78 516
Kontiolahti As.	26 147	46 565	494	—	—	73 206	69 319
Kontiomäki	20 437	32 595	104 911	—	11 972	169 915	237 902
Koria	74 464	1 850	1 496	—	—	77 810	49 495
Korkeakoski	33 729	16 153	382	—	—	50 264	38 981
Korpilahti	46 223	23 677	870	—	—	70 770	89 808
Korpiselkä	19 526	20 650	335	—	—	40 511	58 795
Korpo	25 472	5 189	1 390	—	—	32 051	51 069
Korsnäs	11 924	20 503	317	—	—	32 744	60 885
Kortesjärvi	22 009	10 173	256	—	—	32 438	44 259
Koskenkorva	37 479	1 517	379	—	—	39 375	38 155
Koski As.	25 913	23 830	910	—	—	50 653	45 805
Koski T. l.	22 494	9 164	567	—	—	32 225	49 295
Kouvola	419 203	10 377	31 214	10 561	221 269	692 624	486 977
Kronoby	30 389	22 363	1 534	—	—	54 286	34 375
Kuhmoinen	52 748	14 932	1 129	—	—	68 809	81 163
Kuhmoniemi	38 248	19 931	20 940	1 034	18 442	98 595	148 823
Kuokkala	39 633	12 184	721	—	35 070	87 608	44 514
Kuolajärvi	48 930	19 988	31 995	1 572	1 002	103 487	157 171
Kuolemajärvi As.	25 663	23 741	483	—	—	49 887	50 466
Kuortane	21 510	32 195	235	—	—	53 940	72 477
Kurikka	124 432	45 793	5 096	—	—	175 321	69 562
Kurkijoki	60 161	3 985	626	—	—	64 772	71 645
Kurkimäki	15 051	9 574	127	—	—	24 752	23 669
Kuru	35 519	62 987	840	—	—	99 346	108 521
Kuurila	17 609	8 690	246	—	—	26 545	11 195
Kuusa	20 816	20 810	354	—	—	41 980	41 644
Kuusamo	70 045	35 138	58 056	—	47 869	211 108	257 162
Kuusankoski	285 255	76 575	2 974	172 357	—	537 161	226 820
Kuusiluoto	20 016	—	1 652	—	—	21 668	28 418
Kylmäkoski	24 378	9 704	265	—	—	34 347	18 077
Kymi	70 230	—	745	—	—	70 975	49 300

Taulu 3. (Kts. siv. 44.)

1	2	3	4	5	6	7	8
Kyminlinna ¹⁾	8 530	—	1 490	—	—	10 020	22 489
Kyröslätt — Kirkkonummi	53 337	44 842	2 551	—	—	100 730	92 400
Kyrö	49 185	51 449	889	—	—	101 523	98 351
Kyröskoski	58 502	5 062	1 045	—	—	64 609	34 377
Källby	27 703	15 283	926	—	—	43 912	26 071
Kälviä	35 386	30 487	712	—	—	66 585	64 186
Kärsämäki	21 963	7 561	310	—	—	29 834	54 391
Köklaks — Kauklahti	28 462	9 752	701	—	—	38 915	26 100
Köyliö	24 478	29 700	1 020	—	—	55 198	52 284
Lahdenpohja	168 724	46 759	1 512	—	—	216 995	135 480
Laihia	46 492	39 254	432	—	—	86 178	47 652
Laitila	56 257	6 299	823	—	—	63 379	43 882
Lammi	47 010	39 501	1 035	—	—	87 546	85 022
Lapinlahti	72 516	45 625	459	—	17 928	136 528	68 755
Lappajärvi	32 779	24 595	505	—	—	57 879	38 376
Lappjärd — Lapväarti	31 482	57 787	1 478	—	—	90 747	94 784
Lappi O. l.	10 648	—	27	—	—	10 675	5 225
Lappila	22 076	3 800	338	—	—	26 214	12 600
Lappträsk — Lapinjärvi	32 606	38 872	2 669	—	—	74 147	63 452
Lappvik — Lappohja	30 540	16 848	689	—	—	48 077	19 855
Lapua	199 821	44 639	6 111	—	16 162	266 733	171 752
Laukaa	33 878	14 105	478	—	—	48 461	60 077
Laurila	26 841	24 308	566	—	9 396	61 111	47 852
Lauttakylä	99 684	19 853	82 232	—	—	201 769	140 480
Lavia	32 572	18 537	595	—	—	51 704	77 429
Leipäsuu	9 554	4 193	288	—	—	14 035	16 325
Lempäälä	82 159	27 739	552	—	—	110 450	43 667
Leppäkoski	21 069	3 384	460	—	—	24 913	8 340
Leppävesi	8 714	15 670	252	—	—	24 636	10 320
Leppävirta	58 012	62 464	954	—	—	121 430	142 996
Liekka	210 615	81 699	1 698	1 967	49 057	345 036	212 621
Lievestuore	48 542	10 278	396	—	—	59 216	28 930
Liminka	49 939	54 239	1 389	—	—	105 567	102 048
Liperi	37 909	13 046	518	—	—	51 473	73 520
Littoinen	37 970	—	241	—	—	38 211	7 565
Lohja — Lojo	203 231	3 478	10 076	—	—	216 785	178 980
Lohja As.	43 964	25 354	1 355	—	—	70 673	44 089
Loimaa	202 678	44 540	15 301	—	—	262 519	157 580
Loimola	38 527	29 450	711	—	—	68 688	26 178
Loppi	29 072	7 887	357	—	—	37 316	46 432
Luumäki	26 023	21 549	533	—	—	48 105	39 898
Längelmäki	11 449	29 756	295	—	—	41 500	73 003
Läskelä	90 665	12 000	1 467	—	—	104 132	39 205
Maaninka	33 240	36 097	504	—	—	69 841	92 417
Maksalahti As.	32 310	4 012	536	—	—	36 858	38 591
Malaks	20 325	28 096	830	—	—	49 251	85 151
Malm — Malmi	127 326	46 549	2 400	—	—	176 275	211 971
Masaby — Masala	19 108	20 438	325	—	—	39 871	13 950
Matkaselkä	46 427	58 702	2 002	—	—	107 131	124 032
Matku	26 553	9 830	373	—	—	36 756	32 448
Mellilä	35 021	9 880	427	—	—	45 328	20 328
Merikarvia	53 727	20 078	732	—	—	74 537	51 833
Mommila	10 359	19 969	298	—	—	30 626	22 025
Mouhijärvi	17 379	52 925	919	—	—	71 223	97 562
Muhos	38 263	25 392	837	—	—	64 492	38 734
Multia	33 070	9 431	527	—	—	43 028	47 460
Munsala	16 817	16 763	1 027	—	—	34 607	43 703
Muolaa	22 770	27 064	380	—	—	50 214	78 475
Muonio	26 372	17 032	2 576	—	35 168	81 148	146 794
Mustamäki	24 075	9 800	374	—	16 722	50 971	37 127
Mustiala	26 009	23 699	576	—	—	50 284	63 025
Myllykoski	82 988	10 550	1 038	—	—	94 576	20 400
Myllymäki	61 130	37 632	157 322	—	—	256 084	147 600
Mynämäki	39 097	39 599	932	—	—	79 628	97 628
Myrskylä — Mörskom	26 114	20 030	896	—	—	47 040	46 913
Mäntsälä	52 386	39 550	2 149	—	—	94 035	114 758
Mänttä	213 611	24 273	13 744	20 392	—	272 020	151 301

¹⁾ Postitoimisto 1/1—1/8 1932. — Postexpedition 1/1—1/8 1932.

Tabell 3. (Se sid. 45.)

1	2	3	4	5	6	7	8
Mäntyharju	39 870	13 147	394	—	—	53 411	80 362
Mäntyharju R. a.	51 512	47 728	154 189	—	—	253 429	178 665
Mäntyluoto	30 288	—	45	—	—	30 333	4 465
Naantali	58 885	3 876	374	—	—	63 135	73 314
Nagu — Nauvo	29 904	19 241	1 209	—	—	50 354	96 699
Nakkila	46 002	9 662	589	—	—	56 253	25 191
Nickby	77 604	78 321	4 917	—	—	160 842	147 796
Nilsia	54 320	67 558	787	—	—	122 665	160 465
Niva	16 171	11 430	159	—	—	27 760	13 492
Nivala	62 611	34 282	1 007	—	—	97 900	59 988
Nokia	225 218	11 158	1 075	—	—	237 451	132 873
Noormarkku	61 100	23 980	860	—	—	85 940	74 862
Nousiainen As.	3 643	60 722	1 124	—	—	65 489	96 654
Nummela	66 750	4 561	1 108	—	—	72 419	19 404
Nummi	26 346	1 870	325	—	—	28 541	47 158
Nurmes	137 314	47 872	5 470	8 499	28 945	228 100	225 298
Nurmijärvi	30 376	—	375	—	—	30 751	28 263
Nurmi Vp. I.	25 636	16 089	180	—	7 995	49 900	36 694
Nurmo	24 840	5 450	123	—	—	30 413	16 800
Nykarleby — Uusikaarlepyy	103 331	13 593	5 881	4 407	18 244	145 456	144 914
Närpes	60 013	68 557	2 661	—	—	131 231	112 515
Oitti	67 901	1 350	631	—	—	69 882	20 992
Ojajärvi	22 600	21 625	262	—	—	44 487	39 097
Ojakkala	32 657	—	514	—	—	33 171	9 300
Oravais — Oravainen	17 550	8 150	768	—	—	26 468	39 729
Oravais fabrik — Oravaisten tehdas	55 618	—	1 025	—	—	56 643	35 260
Orimattila	99 701	69 790	1 606	—	—	171 097	122 387
Orismala As.	41 300	33 400	415	—	—	75 115	50 731
Orivesi	121 926	45 191	1 620	—	—	168 737	139 746
Orivesi As.	48 148	51 019	496	—	—	99 663	27 960
Otalampi	22 294	19 380	611	—	—	42 285	20 604
Otava	43 216	2 935	385	—	—	46 536	26 995
Oulainen	125 812	30 221	1 173	—	—	157 206	84 206
Oulunkylä — Äggelby	51 215	378	3 999	—	—	55 592	82 818
Outokumpu	40 392	27 958	860	—	—	69 210	49 041
Padasjoki	28 603	47 174	1 118	—	—	76 895	70 608
Paimio	60 403	30 054	1 743	—	—	92 200	74 720
Pargas — Parainen	142 253	12 093	4 722	—	—	159 068	117 060
Parikkala	70 757	13 250	474	—	—	84 481	29 348
Parkano	61 178	47 834	1 210	—	—	110 222	100 013
Parola	55 518	10 405	577	—	—	66 500	27 109
Peipohja	24 119	1 146	78	—	—	25 343	25 444
Pelkosenniemi	28 092	11 514	622	—	—	40 228	79 056
Pello	40 477	33 509	2 219	—	75 499	151 704	172 766
Perho	9 528	12 390	184	—	—	22 102	33 506
Perkjärvi	50 341	10 220	555	—	40 718	101 834	108 603
Perniö	51 780	50 774	4 386	—	—	106 940	84 416
Perniö As.	35 170	24 568	1 943	—	—	61 681	39 248
Pertunmaa	20 731	14 802	287	—	—	35 820	44 728
Peräseinäjoki	45 335	16 385	434	—	—	62 154	72 124
Petäjavesi	40 294	73 425	665	—	—	114 384	80 365
Pieksämä	70 071	4 768	2 794	—	—	77 633	63 844
Pieksämäki	126 150	69 006	1 056	—	32 871	229 083	400 760
Pielavesi	50 029	43 967	464	—	—	94 460	137 232
Pihlajavesi	19 240	35 290	732	—	—	55 262	76 647
Pihtipudas	38 127	19 340	451	—	—	57 918	65 005
Piikkiö	29 730	610	455	—	—	30 795	16 675
Piippola	11 968	4 715	106	—	—	16 789	49 799
Pispala	47 353	20 006	448	—	—	67 807	79 283
Pitkälähti	19 108	7 262	147	—	—	26 517	29 457
Pitkäranta	140 266	47 235	3 501	—	5 941	196 943	122 794
Polvijärvi ¹⁾	36 042	22 711	511	—	—	59 264	73 803
Pomarkku	19 485	21 428	716	—	—	41 629	42 930
Pudasjärvi	50 360	27 254	35 855	—	62 231	175 700	185 902
Pulkila	16 890	3 450	180	—	—	20 520	37 374
Punkaharju	39 048	—	170	—	—	39 218	18 648
Punkalaidun	34 994	24 650	284	—	—	59 928	82 420

1) Korotettu postitoimistoksi 1/1 1932. — Uppflyttats till postexpedition 1/1 1932.

Taulu 3. (Kts. siv. 44.)

1	2	3	4	5	6	7	8
Punkasalmi	33 123	33 383	492	—	—	66 998	54 867
Puolanka	21 482	12 513	319	—	—	34 314	79 685
Pusula	21 175	3 876	332	—	—	25 383	44 328
Putikko	21 358	7 719	229	—	—	29 306	20 160
Puumala	48 963	—	580	—	—	49 543	111 245
Pyhtää — Pyttis	32 784	20 882	2 286	—	—	55 952	57 873
Pyhäjoki	22 488	10 360	563	—	—	33 411	61 165
Pyhäjärvi R. a.	23 546	47 280	1 106	—	—	71 932	47 139
Pyhäsalmi	42 610	36 674	767	—	20 025	100 076	64 967
Pälkäne	69 216	39 324	1 565	—	—	110 105	139 529
Pölläkkälä	79 786	46 640	917	—	—	127 343	138 258
Raivola	37 400	13 140	747	—	33 483	84 770	75 274
Rajamäki	68 928	4 173	426	—	—	73 527	22 347
Rantasalmi	60 023	52 644	710	—	—	113 377	128 038
Rantsila	25 118	7 981	184	—	—	33 283	48 798
Raudaskylä	27 705	2 481	224	—	—	30 410	13 875
Rautalampi	78 957	29 656	721	—	—	109 334	82 651
Rautu	33 497	32 994	738	—	—	67 229	78 383
Rautu As.	32 980	4 970	391	—	—	38 341	20 135
Reposaari	62 312	207	1 601	51 252	—	115 372	80 627
Riihimäki	448 819	19 995	13 891	20 165	141 036	643 906	447 778
Ristiina	25 638	12 368	439	—	—	38 945	84 914
Runni	12 338	9 915	344	—	—	22 597	23 460
Ruokolahti	35 362	20 768	885	—	—	57 015	97 881
Ruovesi	52 189	57 533	936	—	—	110 658	141 954
Ruukki	51 152	68 590	1 356	—	—	121 098	145 596
Ryttylä	43 869	7 319	611	—	—	51 799	15 265
Räisälä	39 820	14 476	690	—	—	54 986	57 178
Röykkä As.	32 949	31 797	1 071	—	—	65 817	33 960
Saarijärvi	78 799	50 146	887	—	—	129 832	133 218
Sahalahti	17 199	38 545	534	—	—	56 278	96 862
Sairala	60 392	21 194	756	—	—	82 342	40 992
Sakkola	14 538	32 214	321	—	—	47 073	64 660
Salmi	57 906	31 955	953	1 670	6 490	98 974	115 338
Sauvo	27 306	23 656	732	—	—	51 694	73 261
Savitaipale	31 586	47 365	629	—	—	79 580	143 323
Seinäjoki	356 308	76 778	10 679	16 474	246 176	706 415	558 446
Selänpää	33 089	39 100	537	—	—	72 726	58 157
Sievi	23 231	47 962	1 043	—	—	72 236	69 360
Siikainen	16 489	10 078	204	—	—	26 771	46 776
Siilinjärvi	68 697	25 488	1 879	—	—	96 064	61 171
Simo As.	26 570	52 828	876	—	41 335	121 609	162 024
Simpele	60 746	5 512	580	—	—	66 838	45 397
Siuro	48 472	19 760	224	—	—	68 456	49 587
Sjundeå st. — Siuntio As.	59 943	28 149	3 271	—	—	91 363	44 486
Skuru — Pohjankuru	42 311	8 010	1 831	—	—	52 152	16 456
Soanlahti	25 677	5 510	386	—	—	31 573	52 408
Socketnbacka — Pitäjänmäki	41 035	9 780	1 118	—	—	51 933	46 213
Sodankylä	63 046	15 783	2 514	10 151	86 654	178 148	337 831
Soini	15 234	8 949	152	—	—	24 335	75 228
Somero	51 689	27 380	2 081	—	—	81 150	101 742
Sortanlahti	27 210	2 145	340	414	—	30 109	45 355
Sotkamo	63 101	44 102	613	—	15 343	123 159	139 144
Sukeva	28 252	5 027	142	—	—	33 421	11 481
Sulkava	49 434	24 690	559	—	—	74 683	71 231
Suojärvi	171 886	96 393	2 335	—	—	270 614	168 057
Suolahti	92 858	—	201 693	—	—	294 551	139 753
Suomussalmi	38 801	26 016	45 913	—	39 540	150 270	217 205
Suonenjoki	110 310	25 223	798	—	27 064	163 395	116 051
Svartå — Mustio	26 709	—	1 318	—	—	28 027	9 300
Sydänmaa	16 421	3 490	112	—	—	20 023	8 166
Sysmä	71 930	44 808	9 108	—	—	125 846	103 777
Syvänniemi	23 867	7 970	358	—	—	32 195	35 331
Syvääro	17 843	22 700	175	—	—	40 718	28 703
Säiniö	30 710	27 615	807	—	72 420	131 552	93 562
Säkkijärvi	51 282	24 268	610	—	—	76 160	84 489
Särkisalmi	23 920	29 878	451	—	—	54 249	42 372

Tabell 3. (Se sid. 45.)

1	2	3	4	5	6	7	8
Säynätsalo	36 933	—	396	—	—	37 329	38 386
Taavetti	56 678	53 444	1 057	—	—	111 179	101 208
Taivalkoski	27 818	16 197	3 696	—	35 073	82 784	92 691
Taivassalo	28 405	4 997	528	—	—	33 930	48 265
Tali	17 295	9 640	364	—	—	27 299	17 220
Tammisuo	57 850	3 600	5	—	—	61 455	10 080
Tavastila	17 504	6 301	328	—	—	24 133	17 160
Teerijärvi	20 456	10 450	1 006	—	—	31 912	38 318
Teijo	31 677	16 995	1 634	—	—	50 306	48 291
Terijoki	283 645	36 064	5 040	13 196	210 377	548 322	521 395
Tervajoki	58 897	32 188	507	—	—	91 592	45 909
Tervakoski	77 400	2 690	995	—	—	81 085	39 419
Tervo	30 768	2 835	274	—	—	33 877	40 851
Tervola	23 228	9 450	231	—	—	32 909	39 242
Teuva	65 671	40 183	602	—	—	106 456	94 414
Tienhaara	71 357	700	638	—	—	72 695	19 025
Toby	16 915	11 803	310	—	—	29 028	23 215
Tohmajärvi	34 647	50 193	1 010	—	—	85 850	80 507
Toijala	201 841	4 700	916	—	—	207 457	184 743
Tuokslahti	30 039	18 468	344	—	—	48 851	29 794
Turenki	88 536	33 221	1 408	—	—	123 165	64 672
Tuuri	18 945	51 380	530	—	—	70 855	45 785
Tuusniemi	24 819	6 841	242	—	—	31 902	58 275
Tyrisevä	15 862	55 932	660	—	—	72 454	69 189
Tyrvää	41 474	—	193	—	—	41 667	31 661
Ulvila ¹⁾	34 640	8 100	189	—	—	42 929	17 310
Urjala	55 409	105 806	2 196	—	—	163 411	138 147
Utajärvi	23 120	19 330	191	—	—	42 641	43 613
Utsjoki	12 135	1 990	96	—	1 389	15 610	71 121
Utti	38 951	27 198	2 486	—	—	68 635	38 230
Uukuniemi	16 731	8 109	249	—	—	25 089	47 660
Uuras	155 930	18 152	2 331	93 018	—	269 431	130 215
Uusikirkko Vp. 1.	40 010	2 413	1 235	—	50 929	94 587	74 699
Uusikylä	52 889	40 226	1 838	—	—	94 953	68 905
Vaajakoski	54 538	53 061	990	—	—	108 589	132 321
Vaala	21 699	34 193	399	—	6 909	63 200	75 561
Valkeakoski	143 948	19 842	1 860	—	—	165 650	111 701
Valkjärvi	95 039	33 277	726	—	—	129 042	53 553
Valtimo	21 520	15 201	321	—	—	37 042	31 450
Vammala	140 876	48 486	56 961	—	—	246 323	174 051
Varkaus	265 890	90 660	7 530	27 810	—	391 890	319 240
Vesanto	30 136	18 863	342	—	—	49 341	58 896
Vesilahti	18 424	25 763	489	—	—	44 676	67 805
Veteli	8 095	44 934	491	—	—	53 520	67 482
Vihanti	26 056	20 465	421	—	—	46 942	28 691
Vihti	48 310	2 760	854	—	—	51 924	44 389
Viihala	66 528	9 776	467	—	—	76 771	30 717
Viimijärvi	24 682	14 114	247	—	—	39 043	34 898
Viitasaari	86 482	59 274	1 253	—	—	147 009	153 047
Vilppula	76 932	82 200	1 446	—	—	160 578	161 041
Vimpeli	28 754	3 225	324	—	—	32 303	32 252
Vinkkilä	24 301	66 299	1 591	—	—	92 191	102 994
Virkkala — Virkby	52 103	—	874	—	—	52 977	34 447
Virolahti	50 387	17 568	507	—	—	68 462	109 817
Virrat	69 215	37 594	1 245	—	—	108 054	105 112
Voikka	99 456	—	865	—	—	100 321	140 158
Voikoski	20 006	8 447	484	—	—	28 937	7 957
Voltti	29 852	8 825	329	—	—	39 006	35 300
Vuoksenmiska	95 529	21 273	1 032	—	—	117 834	102 779
Värtsilä	127 495	48 253	36 512	—	—	212 260	168 324
Värtsilä As.	27 284	2 345	53	—	—	29 682	11 580
Vääksyn kanava	30 567	35 368	772	—	—	66 707	67 556
Vörä — Vöyri	29 136	51 881	1 457	—	—	82 474	76 527
Ylihärmä	35 596	9 895	376	—	—	45 867	42 408
Ylistaro	50 119	6 353	354	—	—	56 826	15 844
Ylistaro k. k.	36 542	18 197	302	—	—	55 041	61 042
Ylitornio	51 683	20 017	451	—	60 099	132 250	77 651

*) Korotettu postitolmistoksi 1/8 1932. — Uppflyttats till postexpedition 1/8 1932.

Taulu 3.

1 Toimipaikat. Anstalter.	2 3 4 5 6 7 Tulot. — Inkomster.						8 Menot. Utgifter.
	Tulot myydyistä posti- merkeistä. Frankoteckens uppbörd.		Muut postitulot. Andra postinkomster.	Lennätintulot. Telegrafinkomster.	Puhelintulot. Telefoninkomster.	Yhteensä. Summa.	
	Toimipaikkojen oma kanto. Anstaltens egen uppbörd.	Alaisten toimil- paikkojen kanto. Underlydande anstaltens upp- börd.					
			Mk.	Mk.	Mk.	Mk.	
Ylivieska	87 900	47 489	9 961	—	19 655	165 005	115 086
Ypäjä	12 695	41 364	1 036	—	—	55 095	43 890
Yxpilä — Ykspihlaja	40 046	—	535	—	—	40 581	22 351
Äetsä	22 964	13 800	497	—	—	37 261	20 141
Ähtäri	55 636	90 562	94 493	—	32 435	273 126	140 991
Äänekoski	88 908	21 172	1 150	—	—	111 230	82 545
Övermark	37 443	18 570	1 436	—	—	57 449	35 892
Yhteensä — Summa	90 771 100	24 967 829	13 523 084	17 340 036	22 937 264	169 544 313	104 949 577
	115 738 929						
Tähän lisättävä: — Härtill komma för: Valtion osuus Punaisen Ristin posti- merkeistä — statens andel i Röda Korsets frimärken		695 574	—	—	—	695 574	—
posti- ja lennätinhallituksen pää- kassa — post- och telegrafstyrel- sens huvudkassa		—	5 801 116	945 153	2 062 582	8 808 851	47 606 668
Yhteensä — Summa	116 434 503		19 329 200	18 285 189	24 999 846	179 048 738	152 556 245
Tästä vähennettävä: — Härav av- drages: veloituksia — debiteringar		12 807	—	4 074 413	1 789 207	5 876 427	—
Yhteensä — Summa	116 421 696		19 329 200	14 210 776	23 210 639	173 172 311	152 556 245



T a u l u 4. Tilastoa postilaitosten toiminnasta Euroopan maissa sekä Amerikan Yhdysvalloissa vuonna 1931.

1 M a a. L a n d.	2 Postilähetyksiä (kotimaisia, ulkomalle lähetet- Postförsändelser (inrikes, till utlandet avgångna,					6 Vakuutettuja kirjeitä ja rasioita. Assurerade brev och askar.
	3 Tavallisia ja kirjattuja maksunalaisia kirjelähetyksiä. Vanliga och rekommenderade portopliktiga brevörsändelser.				5 Yhteensä. Summa.	
	4 Kirjeitä. Brev.	Postikortteja. Postkort.	Ristisiteitä. Korsband.	Yhteensä. Summa.		
1 Suomi — Finland	52 639 727	9 339 135	18 459 005	80 437 867	519 828	
2 Alankomaat — Nederländerna	332 406 600	114 220 900	637 530 900	1 084 158 400	439 300	
3 Belgia — Belgien	321 520 100	89 152 700	871 474 500	1 282 147 300	354 100	
4 Bulgaria — Bulgarien	32 302 000	13 716 700	⁵⁾ 92 260 000	⁵⁾ 138 278 700	35 300	
5 Danzig, Vapaa kaupunki — Dan- zig, Fria staden	36 946 000	12 871 500	15 316 040	65 133 540	243 000	
6 Espanja — Spanien	348 585 378	37 196 983	409 173 647	794 956 008	751 222	
7 Irlannin vapaavaltio — Irländska fristaten ⁶⁾	158 450 700	9 744 000	69 540 300	237 735 000	900	
8 Islanti — Island	1 441 800	51 200	1 518 400	3 011 400	18 300	
9 Italia — Italien ¹⁰⁾	796 040 000	211 202 000	1 360 580 000	2 367 822 000	14 398 637	
10 Itävalta — Österrike	381 043 000	162 538 000	296 572 000	840 153 000	978 000	
11 Jugoslavia — Jugoslavien	168 527 917	69 739 805	194 207 817	432 475 539	922 167	
12 Kreikka — Grekland	78 010 962	4 333 841	45 169 892	127 514 695	15 979	
13 Latvia — Lettland ⁶⁾	30 560 920	12 935 975	19 295 684	62 792 579	167 047	
14 Liettua — Litauen	31 836 800	13 302 000	24 314 400	69 453 200	64 300	
15 Luksemburg — Luxemburg	13 553 600	3 769 200	15 545 400	32 868 200	51 500	
16 Norja — Norge	111 615 800	9 434 000	24 182 100	145 231 900	3 397 200	
17 Portugali — Portugal	74 247 900	18 069 000	61 739 900	154 056 800	142 500	
18 Puola — Polen	524 712 086	144 213 046	137 024 522	805 949 654	3 144 666	
19 Ranska — Frankrike	1 797 475 000	190 335 000	4 410 578 000	6 398 388 000	11 415 000	
20 Romania — Rumänien	87 562 682	83 711 732	169 762 138	341 036 552	310 660	
21 Ruotsi — Sverige	295 224 300	40 588 900	171 185 600	506 998 800	4 110 500	
22 Saar-alue — Saar-området	47 233 300	16 757 500	15 821 500	79 812 300	¹⁸⁾ 92 800	
23 Saksa — Tyskland ⁶⁾	¹⁹⁾ 3 162 000 000	1 366 100 000	1 667 200 000	¹⁹⁾ 6 195 300 000	4 200 000	
24 Sosialististen Neuvostotasavaltojen Liitto — Socialistiska Rådsrepu- blikernas Förbund	1 029 331 000	184 153 000	89 256 000	1 302 740 000	1 144 000	
25 Suurbritannia — Storbritannien ⁶⁾	6 670 816 000	15 869 000	166 815 000	6 853 500 000	528 000	
26 Sveitsi — Schweiz	315 940 000	102 526 000	256 900 000	675 366 000	655 000	
27 Tanska — Danmark ⁶⁾	201 857 000	22 297 000	68 930 000	293 084 000	430 000	
28 Tsherkoslovakia — Tjeckoslovakien	479 345 800	194 770 600	227 590 000	901 706 400	461 100	
29 Turkki — Turkiet	50 317 828	2 814 491	22 690 193	75 822 512	159 614	
30 Unkari — Ungern	148 647 700	55 541 100	91 945 200	296 134 000	681 200	
31 Viro — Estland ⁶⁾	23 871 800	7 458 900	9 731 900	41 062 600	219 500	
32 Amerikan Yhdysvallat — Amerikas Förenta Stater	533 653 342	47 230 300	270 979 878	851 863 520	—	

¹⁾ Sarek. 8—10 ei sisälly kauttakulkevat lähetykset. — I kol. 8—10 ingå icke transitörsändelser.

²⁾ Sisältää myös kirjatut paketit. — Inräknat även rekommenderade paket.

³⁾ Yhteiset posti- ja lennätinlaitoksille. — Gemensamt för post- och telegrafverken.

⁴⁾ 1 Belgian frangi = 0.14457 kultafrangia. — 1 belgiask franc = 0.14457 guldfrancs.

⁵⁾ Josta 51 406 130 sanomalehteä lähetetty kimpussa. — Varav 51 406 130 tidningar avsänts buntvis.

⁶⁾ Tarkoittaa finansivuotta huhtikuu 1931—maaliskuun 1932. — Avser finansåret april 1931—mars 1932.

⁷⁾ Laskettu mukaan n. s. *bons de poste*. — Inräknat s. k. *bons de poste*.

⁸⁾ 1 £ = 25.2215 kultafrangia. — 1 £ = 25.2215 guldfrancs.

⁹⁾ 1 Islannin kruunu = 1.1363 kultafrangia. — 1 isländsk krona = 1.1363 guldfrancs.

¹⁰⁾ Tarkoittaa finansivuotta 1930—1931. — Avser finansåret 1930—1931.

¹¹⁾ 7 Luksemburgin frangia = 1 kultafrangia. — 7 luxemb. francs = 1 guldfranc.

¹²⁾ 1 Norjan kruunu = 1.389 kultafrangia. — 1 norsk krona = 1.389 guldfrancs.

¹³⁾ Tarkoittaa finansivuotta heinäkuu 1930—kesäkuu 1931. — Avser finansåret juli 1930—juni 1931.

Tabell 4. Översikt av postväsendet i de Europeiska länderna samt i Amerikas Förenade Stater år 1931.

7		8		9		10		11		12		13	
tyjä, ulkomailta tulleita ja kauttakulkevia ¹⁾ . från utlandet ankomna och transiterande ¹⁾ .													
Tavallisia ja vakuutettuja paketteja. Vanliga och assurerade paket.	Postiosoituksia. Postanvisningar.		Määrä. Frangia (miljoonia). Belopp. Francs (miljoner).		Postin välityksellä tilatettujen sanomalehtien ja aikakauskirjojen numerokappaleita. Nummer-exemplar av postabonnerade tidningar och tidskrifter.		Tulot. Frangia. Inkomster. Francs.		Menot. Frangia. Utgifter. Francs.		Ylijäämä (tai tappio = -). Frangia. Överskott (eller förlust = -). Francs.		
	Luku. Antal.												
2 372 319	2 015 294	70.0	17 711 087	16.0	3)15.3	3)0.7	1						
8 480 400	6 103 800	236.9	—	99.9	97.6	2.3	2						
5 995 600	2 347 800	4)136.3	374 454 900	4)61.2	4)68.3	4)-7.2	3						
1 203 900	1 006 600	37.1	—	4.9	—	—	4						
539 300	581 214	29.7	15 049 400	5.7	5.5	0.2	5						
396 437	6 112 557	508.4	—	102.5	75.3	27.2	6						
6 208 700	7)7 218 000	7)244.2	—	8)39.3	8)36.9	8)2.4	7						
106 900	96 500	9)11.0	73 800	9)0.8	9)0.7	9)0.1	8						
16 210 530	25 855 468	13 526.9	50 586	291.8	249.9	41.9	9						
17 244 000	9 472 000	419.3	10 096 217	3)174.6	3)178.3	3)-3.7	10						
5 268 880	6 235 931	316.3	—	30.7	28.6	2.1	11						
741 135	1 201 445	68.6	—	—	—	—	12						
841 674	819 238	41.1	19 553 600	16.5	15.1	1.4	13						
386 800	1 572 063	86.4	10 318 900	3)8.8	3)7.6	3)1.1	14						
700 200	276 700	11)15.7	16 048 700	3)11)4.7	3)11)4.4	3)11)0.2	15						
2 684 900	4 572 900	12)401.9	154 406 500	12)13)45.7	12)13)41.9	12)13)3.9	16						
872 100	1 695 700	105.5	—	3)10)22.0	3)10)22.0	3)10)0.01	17						
12 282 174	16 070 715	14)957.7	172 154 020	3)14)126.8	3)14)114.7	3)14)12.1	18						
45 765 000	112 917 170	27 956.8	10 504 000	360.8	15)-	15)-	19						
4 030 873	5 354 818	16)207.6	—	3)40.4	3)43.7	3)-3.2	20						
10 570 100	13 752 200	17)1 139.9	275 633 500	17)109.4	17)89.1	17)20.3	21						
816 600	1 290 200	54.5	7 776 900	5.8	5.0	0.8	22						
230 900 000	66 900 000	3 943.5	1 827 300 000	3)2 345.4	2 345.4	—	23						
30 491 340	20)36 135 000	20)12 413.1	—	3)1 507.8	3)1 541.3	3)-33.5	24						
58 098 500	7)214 390 000	7) 21)2 994.6	—	21) 22)1 156.6	21) 22)883.7	21) 22)272.8	25						
45 914 000	5 878 300	468.0	396 162 000	162.1	153.9	8.2	26						
11 164 000	3 561 400	343.2	244 405 600	3)88.2	3)93.9	3)-5.7	27						
31 506 700	13 222 400	23)515.8	24)2 262 500	23)148.6	23)146.3	23)2.3	28						
1 300 045	1 029 105	25)24.1	—	25)5.4	25)5.0	25)0.4	29						
11 344 600	10 399 800	614.8	713 700	99.3	88.6	10.7	30						
164 000	578 600	26.0	18 908 400	3.6	2.8	0.8	31						
877 582 800	195 654 491	8 230.0	—	3 282.3	4 012.6	-730.3	32						

¹⁰⁾ 10/100 zlotys = 1 kultafrangi. — ¹⁰⁾ 10 zlotys = 1 guldfrancs.

¹⁶⁾ Ei ilmoitettu. — Ikke uppgivet.

¹⁸⁾ 33 lei = 1 kultafrangi. — 33 lei = 1 guldfranc.

¹⁷⁾ 1 Ruotsinkruunu = 1.389 kultafrangia. — 1 svensk krona = 1.389 guldfrancs.

¹⁸⁾ Ei sisällä rasioita kotimaassa. — Inrikes askar icke medräknade.

¹⁹⁾ Myös postirahavapaat lähetykset. — Även portoiria försändelser.

²⁰⁾ Ainoastaan kotimaisia. — Endast inrikes.

²¹⁾ 1 £ = 25.20 kultafrangia. — 1 £ = 25.20 guldfrancs.

²²⁾ Ennakkotietoja. — Preliminärt.

²³⁾ 7 Tšhekkoslovakian kruunua = 1 kultafrangi. — 7 tjeckoslov. kronor = 1 guldfranc.

²⁴⁾ Lähetyksiä ainoastaan ulkomaille ja ulkomailta. — Endast försändelser till och från utlandet.

²⁵⁾ Määrä Turkin rahassa. — Beloppet i turkiskt mynt.

Taulu 5. Lennätintilasto. —

1	2	3	4	5	6		7		8		9		
					Maksunallaisia sähkösanomia. Avgift underkastade telegram.				Virka- ja kiertosanomina. Tjänstetele- gram och cirkulär.			Toistoja rautateiltä. Repetitioner från järn- vägen.	
					Toimipaikka. Anstalt.	Lähetettyjä kotimaisia. Avsända inländska.	Lähetettyjä ulkomaisia. Avsända utländska.	Tulleita kotimaisia. Ankomna inländska.	Tulleita ulkomaisia. Ankomna utländska.	Lähetettyjä. Avsända.		Ankomna. Tulleita.	Emottajana.
1 Alakylä	41	—	11	—	1	3	—	—	—	—			
2 Borgå — Porvoo	1 734	1 813	2 100	1 864	50	39	—	—	—	—			
3 Dalsbruk — Taalintehdas	318	211	429	221	9	11	—	—	—	2			
4 Degerby - Åland	101	56	133	129	5	7	—	—	—	—			
5 Ekenäs — Tammisaari	920	385	1 104	269	22	29	—	—	—	—			
6 Enso	184	417	165	1 115	11	17	—	—	—	—			
7 Fiskars — Fiskari	242	178	212	177	9	12	—	—	—	—			
8 Forssa	403	117	526	145	17	14	—	—	—	—			
9 Förby	118	38	86	35	1	1	—	—	—	—			
10 Gamlakarleby — Kokkola	2 039	1 970	3 060	1 666	46	45	2 407	3 341	—	—			
11 Hamina	842	371	960	257	41	26	—	—	—	—			
12 Hangö — Hanko	3 392	1 941	2 275	1 351	45	79	2 348	2 409	—	—			
13 Heinola	444	28	667	44	12	14	—	—	—	—			
14 Helsinki, lennätinkonttori — Helsingfors, telegrafkontor	52 291	150 399	65 331	187 258	4 161	5 051	2 567	3 783	—	—			
15 » lennätinas. N:o 1 — Helsingfors, telegrafst. N:o 1	24 629	35 724	—	—	64	56	—	—	—	—			
16 » lennätinas. N:o 2 — Helsingfors, telegrafst. N:o 2	4 605	3 213	11 161	9 818	150	160	—	—	—	—			
17 » lennätinas. N:o 3 — Helsingfors, telegrafst. N:o 3	591	429	—	—	3	1	—	—	—	—			
18 Helsingin Osakepankin lennätinas. — Hel- singfors Aktiebanks telegrafst.	227	1 066	37	278	14	15	—	—	—	—			
19 Helsinki, Unitas — Helsingfors, Unitas	1 503	3 134	345	1 664	1	55	—	—	—	—			
20 » Valion lennätinasema — Hel- singfors, Valios telegrafstation.	333	7 305	43	3 949	5	47	—	—	—	—			
21 Hyvinkää	609	281	706	266	36	19	—	—	—	—			
22 Hämeenlinna	1 669	383	1 980	462	29	35	978	1 105	—	—			
23 Iisalmi	1 049	124	1 229	113	16	25	576	683	—	—			
24 Iisvesi	97	211	178	243	14	11	—	—	—	—			
25 Ilomantsi	113	—	73	—	1	4	—	—	—	—			
26 Ivalo	687	41	376	79	43	45	—	—	—	—			
27 Jakobstad — Pietarsaari	1 786	1 181	1 858	941	30	40	17	12	—	—			
28 Joensuu	2 602	446	2 839	408	97	51	912	1 058	—	—			
29 Jyväskylä	3 773	1 381	2 737	1 189	69	65	957	1 340	—	—			
30 Kajaani	1 691	132	1 589	126	39	26	183	182	—	—			
31 Karhula	263	467	263	468	15	22	—	—	—	—			
32 Karihaara	562	582	511	505	24	22	—	—	—	—			
33 Kaskö — Kaskinen	438	663	478	612	17	25	—	—	—	—			
34 Kemi	3 068	1 818	1 966	986	94	64	243	214	—	—			
35 Kittilä	290	1	149	2	6	19	—	—	—	—			
36 Kotka	3 544	9 648	3 806	7 207	131	120	485	449	—	—			
37 Kouvolaa	743	37	855	31	40	34	—	—	—	—			
38 Kristinestad — Kristiinankaupunki	679	485	785	375	49	46	513	833	—	—			
39 Kuhmoniemi	100	—	52	1	—	6	—	—	—	—			
40 Kuopio	4 639	792	4 260	1 231	107	72	739	732	—	—			
41 Kymintehdas	448	3 318	744	2 633	33	52	—	—	—	—			
42 Käkisalmi	687	490	849	623	46	46	—	—	—	—			
43 Lahti	2 177	1 915	2 514	1 925	107	58	987	706	—	—			
44 Lappeenranta	1 784	219	1 813	283	52	22	17	2	—	—			
45 Lieksa	213	—	241	—	10	13	—	—	—	—			
46 Lovisa — Loviisa	1 005	1 183	1 115	1 280	37	88	270	387	—	—			
47 Laskelä	202	253	353	276	5	4	—	—	—	—			

Tabell 5. Telegrafstatistik.

10	11	12	13	14	15	16	17	18	19	20	21	22		
Puhelimitse välitettyjä sähkösanomia. Per telefon förmedlade telegram.	Annettuja. Givna.	Korulaankehille kirjotettuja sähkösanomia. A lyhytketjet om-skrivna telegram.	TM-jäljennöksiä. TM-avskrifter.	Muut toistot. Övriga repetitioner.	Yhteensä toimittajia Summa expeditioner	joista yllä (lto 21—8). varav matkaid (Al. 21—8).	Perilleaanattomia sähkösanomia. Ollisistalida telegram.	Ilmatieteellisiä sähkösanomia. Meteorologiska telegram.	Jäsenhkösanomia. Istelegram.	Kotimailsten lähetettyjen maksun-alaisten joukossa on ollut Bland inländska avsända avgift underkastade funnos	piksanhkösanomia. Hilelegram.	lehtisähkösanomia. presstelegram.	Istakuun lähetettyjä sähkösanomia. Pa räkning avsända telegram.	
														1
—	—	—	—	—	56	—	—	—	—	—	—	—	—	1
192	36	1 063	4	158	9 053	24	6	38	—	—	—	—	171	2
—	74	145	—	—	1 420	—	1	—	—	2	—	—	87	3
74	10	32	—	—	547	—	2	—	87	—	—	—	—	4
—	—	543	43	74	3 389	—	5	31	—	—	—	—	—	5
—	—	63	—	—	1 972	—	—	—	—	5	—	—	—	6
—	3	133	—	—	966	—	—	—	—	2	—	—	—	7
26	63	258	—	—	1 569	—	3	—	—	1	—	—	21	8
—	—	24	—	—	303	—	—	—	—	—	—	—	—	9
467	244	785	4	5 793	21 867	11	3	—	—	5	—	—	1 872	10
68	118	336	55	1	3 075	—	15	59	—	3	—	—	166	11
1 990	—	859	4	4 770	21 463	76	14	1 168	206	1	—	—	1 762	12
—	39	303	—	—	1 551	—	2	—	—	1	—	—	—	13
45 378	18 582	24 298	2 544	442 973	1 004 616	13 806	493	21 773	1 266	101	—	—	75 616	14
—	—	—	—	—	60 473	1 000	—	—	—	35	4	—	7 952	15
—	—	6 487	—	20	35 614	61	39	—	—	1	—	—	12	16
—	—	—	—	—	1 024	—	—	—	—	—	—	—	141	17
—	—	—	—	—	1 637	—	—	—	—	—	—	—	—	18
—	—	—	—	—	6 702	—	—	—	—	—	—	—	4 637	19
—	—	—	—	—	11 682	24	—	—	—	—	—	—	—	20
123	226	257	2	1	2 526	—	5	—	—	—	—	—	123	21
89	108	879	3	2 083	9 803	—	8	—	—	2	—	—	236	22
150	90	252	12	1 259	5 578	—	2	—	—	1	—	—	159	23
—	1	2	—	—	757	—	—	—	—	—	—	—	—	24
—	—	14	—	—	205	—	—	—	—	—	—	—	—	25
1 301	218	35	—	248	3 073	1	4	1 043	—	1	—	—	1 457	26
787	177	586	26	1 359	8 800	20	12	—	123	3	—	—	1 475	27
887	940	445	13	5 755	16 453	—	6	—	—	8	—	—	908	28
1 492	299	800	16	2 642	16 760	4	9	945	—	1	—	—	2 628	29
53	—	299	5	566	4 891	—	2	1 099	—	—	—	—	1 351	30
—	—	117	—	—	1 615	—	—	—	—	1	—	—	—	31
—	—	102	—	—	2 308	—	—	—	—	5	—	—	—	32
117	15	97	14	—	2 476	—	1	14	—	—	—	—	449	33
501	341	448	39	1 417	11 199	24	7	21	22	5	—	—	786	34
145	5	13	—	—	630	—	1	—	—	—	—	—	192	35
3 365	1 915	1 372	211	3 799	36 052	1 001	29	985	15	5	—	—	3 377	36
—	2	304	—	283	2 329	—	4	—	—	—	—	—	5	37
474	98	266	2	5 721	10 326	10	2	2	—	1	1	—	509	38
—	—	36	—	—	195	—	—	—	—	—	—	—	—	39
1 372	92	1 331	106	1 906	17 379	8	10	1 093	—	4	—	—	1 628	40
—	—	446	—	—	7 674	—	—	—	—	—	—	—	3	41
335	394	212	11	156	3 849	—	8	—	—	—	—	—	378	42
593	430	973	14	3 967	16 366	5	21	—	—	—	—	—	1 597	43
562	278	685	1	19	5 737	—	3	—	—	1	—	—	49	44
—	—	27	—	—	504	—	5	—	—	1	—	—	—	45
1 570	1 610	411	5	661	9 622	5	7	29	—	—	—	—	1 641	46
—	—	131	—	—	1 224	—	—	—	—	—	—	—	—	47

Taulu 5.

1	2 3 4 5				6 7		8 9		
	Maksunalaisia sähkösanomia. Avgift underkastade telegram.				Virka- ja kiertosanomina. Tjänstetele- gram och cirkulär.		Toistoja rautateiltä. Repetitioner från järn- vägen.		
Toimipaikka. Anstalt.	Lähetettyjä kotimaisia. Avsända inländska.	Lähetettyjä ulkomaisia. Avsända utländska.	Tulleita kotimaisia. Ankomna inländska.	Tulleita ulkomaisia. Ankomna utländska.	Lähetettyjä. Avsända.	Ankomna. Tulleita.	Ennotagarna.	Vastaa- nottajina. Ansettajna.	Ennotagarna. Ansettajna.
48 Mariehamn	2 834	1 918	2 050	3 927	808	827	—	—	
49 Mikkelä	1 669	65	1 764	86	48	37	912	1 120	
50 Mänttä	413	221	472	247	14	21	—	—	
51 Naantali ¹⁾	—	—	—	—	—	—	—	—	
52 Noormarkku	467	1 536	502	1 965	60	15	—	—	
53 Nurmee	668	10	681	7	11	20	—	—	
54 Nykarleby — Uusikaarlepyy	286	34	325	52	6	13	—	—	
55 Oulu	8 995	3 572	8 754	2 844	142	134	1 805	1 911	
56 Petsamo	3 418	417	1 842	438	78	110	—	—	
57 Pitkäranta	355	1 074	421	1 321	10	24	—	—	
58 Pori	4 496	2 851	3 729	3 162	64	54	943	704	
59 Raahel	1 541	290	1 221	136	27	34	—	—	
60 Rauma	1 973	2 487	1 607	2 441	59	62	326	358	
61 Reposaari	642	1 587	257	971	19	18	—	—	
62 Riihimäki	646	246	803	296	28	27	433	182	
63 Rovaniemi	3 957	219	2 957	199	152	79	—	—	
64 Salmi	162	1	105	25	5	3	—	—	
65 Salol	766	137	883	202	12	24	—	—	
66 Savonlinna	1 300	188	1 268	160	34	35	624	836	
67 Seinäjoki	959	69	901	53	17	22	—	—	
68 Sodankylä	1 590	4	161	5	31	32	—	—	
69 Sortanlahti	34	2	33	2	—	—	—	—	
70 Sortavala	3 582	683	3 458	565	65	16	2 487	3 355	
71 Säynätsalol	69	369	32	320	7	14	—	—	
72 Tampere	8 456	5 679	7 818	7 038	174	147	3 102	3 464	
73 Terijoki	618	169	983	171	19	21	40	65	
74 Tornio	1 959	336	1 831	268	60	69	255	184	
75 Turku — Åbo	15 951	14 423	14 403	16 753	352	329	3 488	3 302	
76 Uuras	993	2 797	592	505	33	17	—	—	
77 Uusikaupunki	748	710	769	1 020	25	37	—	—	
78 Vaasa — Vasa	7 185	5 546	6 239	6 105	154	139	1 609	1 825	
79 Varkaus	662	299	681	237	26	34	—	—	
80 Viipuri	12 830	18 081	12 265	20 082	573	683	8 470	7 258	
81 Värtsilä	448	170	518	193	10	16	4	3	
Yhteensä — Summa	220 547	301 036	203 289	304 301	8 937	9 829	38 697	41 805	

1) Suljettuna vuonna 1932. — Stängt under år 1932.

Tabell 5.

10	11	12	13	14	15	16	17	18	19	20		21	22	
										Kotimaisten lähetyk- kassa on ollut	Bland inländ- ska avsända avgift under- kastade funnos			
Puhelimitse välitettyjä sähkösanomia. Per telefon förmedlade telegram.	Annettuja. Givna.	Karjalankielille kir- joitettuja sähkösanomia. A lyyhinakseter om- skrivna telegram.	T.M.-jäljennöksiä. T.M.-avskrifter.	Munt toistot. Övriga repetitioner.	Yhteensä toimittak- sina Summa expeditioner	joista yllä (10-21-8). Varav raitteid (11-21-8).	Perillisuatomia sähkösanomia. Ollistallda telegram.	Ilmatieteellisiä sähkö- sanomia. Meteorologiska tele- gram.	Jäsenkäsänomia. Jstelegram.	—	—	lehtisähkö- sanomia. pressfelo- gram.	—	Laskun lähetyt- jä sähkösanomia. Pä räkning avsända telegram.
1 086	961	911	41	981	16 344	1 171	10	1 313	31	—	—	—	2 099	
112	169	757	14	2 032	8 785	12	5	—	—	1	—	—	103	
—	13	151	—	—	1 562	—	2	—	—	—	—	—	1	
—	—	—	—	—	4 681	—	—	—	—	—	—	—	—	
111	17	136	—	—	1 678	—	1	—	—	—	—	—	111	
—	—	153	—	—	858	—	2	—	—	—	—	—	—	
—	—	142	—	—	38 202	—	36	1 301	29	15	—	—	3 151	
1 660	806	2 108	47	5 424	11 699	491	10	1 049	—	—	—	—	2 828	
3 151	1 833	47	39	326	3 282	—	—	—	—	1	—	—	—	
—	—	77	—	—	21 522	—	3	1 128	—	—	—	—	—	
1 752	445	1 293	12	2 017	4 441	213	3	18	—	1	—	—	1 979	
503	303	384	2	—	11 077	—	3	50	—	1	—	—	859	
420	209	419	35	681	3 985	—	—	68	—	—	—	—	1 197	
423	—	61	7	—	3 794	—	1	—	207	—	—	—	1 359	
113	113	296	—	611	11 244	—	1	—	—	—	—	—	99	
1 194	179	318	11	1 979	340	19	10	2	—	—	—	—	1 523	
—	—	39	—	—	3 195	—	—	—	—	—	—	—	—	
85	51	465	—	570	6 436	—	2	—	—	—	—	—	124	
111	56	345	9	1 470	2 715	—	8	—	—	1	—	—	117	
331	188	175	—	—	4 324	—	3	—	—	3	—	—	360	
1 362	21	13	—	1 105	73	—	2	1 300	—	—	—	—	1 254	
—	—	2	—	—	28 490	—	—	6	—	—	—	—	—	
2 198	1 218	913	2	9 948	816	—	14	1 276	—	—	—	—	2 207	
—	—	5	—	—	50 695	—	67	1 098	—	—	—	—	—	
2 818	1 742	3 227	53	6 977	2 690	797	6	—	—	12	—	—	3 334	
125	87	287	—	105	7 376	—	17	—	—	1	—	—	140	
585	301	231	2	1 295	93 958	—	81	1 317	—	—	—	—	1 219	
5 541	3 501	6 376	295	9 244	5 417	3 318	10	5	118	29	—	—	6 538	
360	39	58	3	20	4 222	—	—	—	29	—	—	—	1 002	
384	65	462	2	—	36 776	—	16	1 131	—	—	—	—	391	
1 705	147	2 244	66	3 812	2 476	1	1	—	13	12	—	—	3 191	
216	180	141	—	—	119 395	6 600	139	1 458	—	4	—	—	525	
4 359	899	4 676	207	29 012	1 510	—	2	—	—	25	—	—	5 733	
19	59	70	—	—	—	—	—	—	—	—	—	—	—	
92 835	40 010	72 851	3 981	563 240	1 901 358	29 307	1 183	40 703	2 264	303	—	—	153 662	

T a u l u 6. Puhelintilasto. —

1	2 3 4 5 6 7 8 9							
	Vilkasliikenteisenä aikana (klo 8—19). —							
	Virkapuhelija. Tilustessantti.	Virkapuhelija. Alka yk- sikkö. Period.	Tilustessantti. Abonemangs- santti.	Tilustessantti. Alka yk- sikkö. Period.	Tilustessantti. Alka yk- sikkö. Period.	Tilustessantti. Alka yk- sikkö. Period.	Extra brad- santti.	Erityis- kirjeet. Istia puhelija. Alka yk- sikkö. Period.
Toimipaikka. Anstalt.	Puhelija. Santti.	Puhelija. Santti.	Puhelija. Santti.	Puhelija. Santti.	Puhelija. Santti.	Puhelija. Santti.	Puhelija. Santti.	Puhelija. Santti.
1 Alakylä	22	45	—	—	1	1	2	2
2 Borgå — Porvoo	606	946	—	—	266	452	658	1 082
3 Degerby-Åland	386	637	—	—	23	32	48	63
4 Ekenäs — Tammisaari	862	1 147	—	—	72	102	170	229
5 Gamlakarleby — Kokkola	1 376	2 440	597	992	860	1 621	770	1 295
6 Hamina	1 524	2 502	—	—	161	231	155	183
7 Hangö — Hanko	2 450	3 829	—	—	311	549	424	767
8 Helsinki — Helsingfors	67 218	120 314	11 502	25 211	22 705	41 036	75 921	130 845
9 Hyvinkää	700	1 144	—	—	364	690	741	1 237
10 Hämeenlinna	5 584	9 374	—	—	358	587	244	384
11 Iisalmi	746	1 281	—	—	912	1 628	618	1 099
12 Ivalo	452	738	—	—	37	71	16	32
13 Jakobstad — Pietarsaari	443	720	—	—	360	639	269	403
14 Joensuu	2 349	3 528	—	—	276	419	481	711
15 Jyväskylä	3 198	5 898	—	—	2 038	3 810	1 863	2 980
16 Kajaani	1 869	3 261	—	—	1 614	2 711	677	1 091
17 Kaskö — Kaskinen	47	70	—	—	314	555	82	135
18 Kemi	3 576	5 826	—	—	1 202	2 272	1 508	2 605
19 Kittilä	687	1 082	—	—	13	24	43	79
20 Kotka	4 506	7 729	—	—	979	1 615	2 647	4 022
21 Kouvola	4 770	6 754	—	—	1 491	2 161	1 836	2 397
22 Kristinestad — Kristiinankaupunki	215	335	—	—	328	455	226	325
23 Kuopio	5 678	9 384	—	—	3 872	6 653	3 781	5 742
24 Käkisalmi	1 287	2 373	—	—	197	332	640	1 162
25 Lahti	1 644	2 695	—	—	668	1 013	432	616
26 Lappeenranta	1 878	2 794	—	—	121	204	70	127
27 Lovisa — Loviisa	1 049	1 569	—	—	408	635	861	1 238
28 Mariehamn	982	1 443	—	—	794	1 236	968	1 459
29 Mikkelä	3 332	6 239	—	—	150	253	117	187
30 Nurmes	545	765	—	—	114	174	175	255
31 Oulu	10 373	17 431	591	883	2 326	4 455	5 015	9 307
32 Petsamo	165	284	—	—	3	4	2	2
33 Pori	2 671	4 264	—	—	2 230	3 843	3 651	5 884
34 Raahe	594	870	—	—	791	1 180	299	446
35 Rauma	904	1 282	—	—	444	681	295	469
36 Riihimäki	4 173	6 999	—	—	233	337	802	1 166
37 Rovaniemi	3 457	5 580	—	—	545	962	639	939
38 Salo	39	61	—	—	79	114	74	85
39 Seinäjoki	3 931	6 733	—	—	1 434	2 360	1 089	1 712
40 Sodankylä	608	951	—	—	54	82	7	9
41 Sortavala	4 744	7 773	294	302	1 450	2 455	1 868	2 772
42 Tampere	7 723	12 736	998	2 092	5 187	9 512	9 201	15 798
43 Terijoki	2 695	3 661	—	—	425	618	252	352
44 Tornio	1 931	2 687	—	—	237	402	263	417
45 Turku — Åbo	19 742	31 478	—	—	5 416	9 955	7 869	12 528
46 Uusikaupunki	647	1 066	—	—	448	768	242	436
47 Vaasa — Vasa	8 351	13 605	—	—	4 396	8 836	2 478	3 969
48 Viipuri	24 188	45 178	2 924	6 907	7 362	13 518	12 566	22 524
49 Muut toimipaikat — Övriga an- stalter	20 760	29 328	—	—	4 002	6 510	2 880	4 242
Yhteensä — Summa	237 677	398 829	16 906	36 387	78 076	138 753	145 935	245 859

Taulu 6 (jatk.). Puhelintilasto. —

1	20	21	22	23	24	25	26	27								
									aikana (klo 19—8). — Under							
									Aikapuheluita. Tilissantat.		Erittäin kiirei- listä puheluita. Extra bråd- skande santat.		Pikapuheluita. Lisasantat.		Tavallisia puheluita. Vanhilla santat.	
Puheluita. Santat.	Aika yk- sikkö. Period.	Puheluita. Santat.	Aika yk- sikkö. Period.	Puheluita. Santat.	Aika yk- sikkö. Period.	Puheluita. Santat.	Aika yk- sikkö. Period.									
1 Alakylä	—	—	—	—	—	—	—	—								
2 Borgå — Porvoo	9	13	17	29	85	177	185	391								
3 Degerby-Åland	1	1	2	3	18	29	24	40								
4 Ekenäs — Tammissaari	2	4	2	2	38	63	92	147								
5 Gamlakarleby — Kokkola	17	34	18	31	87	165	—	—								
6 Ilamina	11	15	6	6	54	82	—	—								
7 Ilangö — Hanko	6	16	11	20	84	150	—	—								
8 Helsinki — Helsingfors	537	1 078	1 428	2 790	6 894	13 784	10 349	20 252								
9 Hyvinkää	6	7	4	6	51	86	—	—								
10 Hämeenlinna	24	51	8	15	135	246	—	—								
11 Iisalmi	3	6	13	24	97	173	521	1 024								
12 Ivalo	2	4	—	—	4	8	—	—								
13 Jakobstad — Pietarsaari	3	12	8	17	19	32	—	—								
14 Joensuu	4	8	8	11	48	71	142	253								
15 Jyväskylä	68	120	64	113	258	489	886	1 781								
16 Kajaani	10	21	14	27	82	152	—	—								
17 Kaskö — Kaskinen	4	8	—	—	4	9	—	—								
18 Kemi	33	54	44	87	157	316	—	—								
19 Kittilä	—	—	—	—	12	19	53	97								
20 Kotka	30	54	66	108	236	446	576	1 182								
21 Kouvola	140	173	38	63	367	574	—	—								
22 Kristinestad — Kristinankaupunki	13	24	3	6	22	39	141	248								
23 Kuopio	62	128	75	140	347	726	1 632	3 180								
24 Käkisalmi	11	24	5	7	18	35	—	—								
25 Lahti	10	20	15	20	122	203	—	—								
26 Lappeenranta	1	3	—	—	19	33	112	204								
27 Lovisa — Loviisa	7	10	32	47	88	155	—	—								
28 Mariehamn	17	26	22	34	120	236	—	—								
29 Mikkeli	—	—	8	13	23	34	—	—								
30 Nurmes	1	3	4	5	26	47	—	—								
31 Oulu	23	28	117	221	934	1 954	864	1 499								
32 Petsamo	—	—	—	—	3	4	—	—								
33 Pori	32	71	40	63	319	590	590	1 111								
34 Raahе	12	18	7	12	34	57	156	254								
35 Rauma	8	15	6	10	34	54	171	338								
36 Riihimäki	10	16	31	47	157	245	—	—								
37 Rovaniemi	19	32	25	51	113	196	587	1 171								
38 Salo	4	5	1	1	11	14	—	—								
39 Seinäjoki	31	70	51	80	167	302	1 565	2 965								
40 Sodankylä	—	—	—	—	10	16	90	152								
41 Sortavala	9	19	8	8	114	193	—	—								
42 Tampere	112	270	169	299	854	1 660	3 168	6 601								
43 Terijoki	13	21	6	8	150	245	455	740								
44 Tornio	2	2	10	12	32	56	379	443								
45 Turku — Åbo	135	274	187	283	917	1 585	1 994	3 548								
46 Uusikaupunki	1	2	4	4	39	64	—	—								
47 Vaasa — Vasa	154	569	30	50	161	282	1 424	2 733								
48 Viipuri	90	186	161	288	1 018	2 118	2 722	6 053								
49 Muut toimipaikat — Övriga an- stalter	216	450	108	192	654	1 038	1 752	2 430								
Yhteensä — Summa	1 903	3 965	2 876	5 253	15 236	29 252	30 630	58 837								

