



FI 1.

-8.7.80

ISSN 0015-2390

Tilastokatsauksia Statistiska översikter Bulletin of Statistics

1980
N:o 5
HELSINKI 1980



Tilastokeskus
Statistikcentralen
Central Statistical Office of Finland

Tilastokeskus
Statistikcentralen

Taulukot

A. Väestö

1. Väkiluku
2. Väestönmuutokset

B. Tuotanto

3. Tuotetilasto
4. Teollisuustuotannon volyymi-indeksi (1970 = 100)
5. Asuntojen tuotanto
6. Talonrakennustoiminta

C. Kauppa

7. Kaupan myynti
8. Ulkomaankauppa

D. Raha- ja luottoliike

9. Suomen Pankki
10. Rahalaitosten ottolainaus yleisöltä
11. Rahalaitosten antolainaus yleisölle
12. Suomen Pankin avista myyntikurssit
13. Kotimainen clearingliike
14. Postisiirtoliike
15. Protestoidut vekselit ja tratat
16. Helsingin Arvopaperipörssi
17. Henkivakuutusyhtiöiden hankinta
18. Unitaksen osakeindeksi (1975 = 100)

E. Liikenne

19. Valtionrautatiet
20. Yöpymisien lukumäärät majoitusliikkeissä
21. Tielikenneonnettomuudet
22. Moottoriajoneuvot
23. Ulkomainen merenkulku
24. Kauppalaivasto
25. Kotimaisten lentoyhtiöiden säännöllinen lentoliikenne
26. Posti- ja lennätinlaitos

F. Kansantalouden tilinpito

27. Bruttokansantuote toimialoitain
28. Kansantulo
29. Kulutusmenot
30. Investoinnit

G. Hinnat ja palkat

31. Rakennuskustannusindeksi (1973 = 100)
32. Pientalon rakennuskustannusindeksi (1973 = 100)
33. Tienrakennuskustannusindeksi (1972 = 100)
34. Kuluttajahintaindeksi (1977 = 100)
35. Kuluttajahintaindeksi (1977 = 100)
36. Elinkustannusindeksi (X 1951 = 100)
37. Kotimarkkinoiden perushintaindeksi (1975 = 100)
38. Teollisuuden tuottajahintaindeksi (1975 = 100)
39. Tuontihintaindeksi (1975 = 100)
40. Vientihintaindeksi (1975 = 100)
41. Tukkuhintaindeksi (1949 = 100)
42. Tuotannon hintaindeksi (1949 = 100)
43. Maatalouden hintaindeksi
44. Tuonnin hintaindeksi (cif, 1949 = 100)
45. Viennin hintaindeksi (fob, 1949 = 100)
46. Elintarvikkeiden vähittäiskauppahintoja
47. Työntekijäin keskiansioita
48. Ansiotasoindeksi (1964 = 100)
49. Palkansaajien ansiotasoindeksi (1975 = 100)

H. Työmarkkinat

50. Työnvälitys
51. Työtaistelut
52. Työllisyys
53. Työttömyys
54. Tehdyt työtunnit toimialoitain

(Jatkuu takakannessa)

Tabeller

A. Befolkning

1. Folkmängden
2. Befolkningsrörelsen

B. Produktion

3. Produktstatistik
4. Volymindex för industriproduktionen (1970 = 100)
5. Bostadsproduktionen
6. Husbyggnadsverksamhet

C. Handel

7. Handels försäljning
8. Utrikeshandeln

D. Penning- och kreditväsen

9. Finlands Bank
10. Penninginrättningarnas inlåning från allmänheten
11. Penninginrättningarnas utlåning till allmänheten
12. Finlands Banks avista försäljningskurser
13. Inhemsk clearingrörelse
14. Postgirorörelsen
15. Protesterade växlar och trattor
16. Helsingfors Fondbörs
17. Livförsäkringsbolagens nyanskaffning
18. Unitas aktieindex (1975 = 100)

E. Samfärdsel

19. Statsjärnvägarna
20. Antalet övernattningar på härbärgeringsställen
21. Vägtrafikolyckor
22. Motorfordon
23. Sjöfarten mellan Finland och utlandet
24. Handelsflottan
25. Inhemska flygbolags reguljära flygtrafik
26. Post- och telegrafverket

F. Nationalräkenskaper

27. Bruttonationalprodukt enligt näringsgrenar
28. Nationalinkomst
29. Konsumtionsutgifter
30. Investeringar

G. Priser och löner

31. Byggnadskostnadsindex (1973 = 100)
32. Byggnadskostnadsindex för småhus (1973 = 100)
33. Vägbyggnadskostnadsindex (1972 = 100)
34. Konsumentprisindex (1977 = 100)
35. Konsumentprisindex (1977 = 100)
36. Levnadskostnadsindex (X 1951 = 100)
37. Basprisindex för hemmarknadsvaror (1975 = 100)
38. Producentprisindex för industrin (1975 = 100)
39. Importprisindex (1975 = 100)
40. Exportprisindex (1975 = 100)
41. Partiprisindex (1949 = 100)
42. Produktionsprisindex (1949 = 100)
43. Prisindexar för lantbruket
44. Importprisindex (cif, 1949 = 100)
45. Exportprisindex (fob, 1949 = 100)
46. Detaljhandelspriser för livsmedel
47. De genomsnittliga förtjänsterna för arbetare
48. Förtjänstnivåindex (1964 = 100)
49. Löntagarnas förtjänstnivåindex (1975 = 100)

H. Arbetsmarknad

50. Arbetsförmedling
51. Arbetskonflikter
52. Sysselsättning
53. Arbetslöshet
54. Utförda arbetstimmar efter näringsgren

(Fortsättning på bakpärmen)

TILASTOKATSAUKSIA STATISTISKA ÖVERSIKTER

ISSN 0015—2390

N:o 5

BULLETIN OF STATISTICS

LV—1980

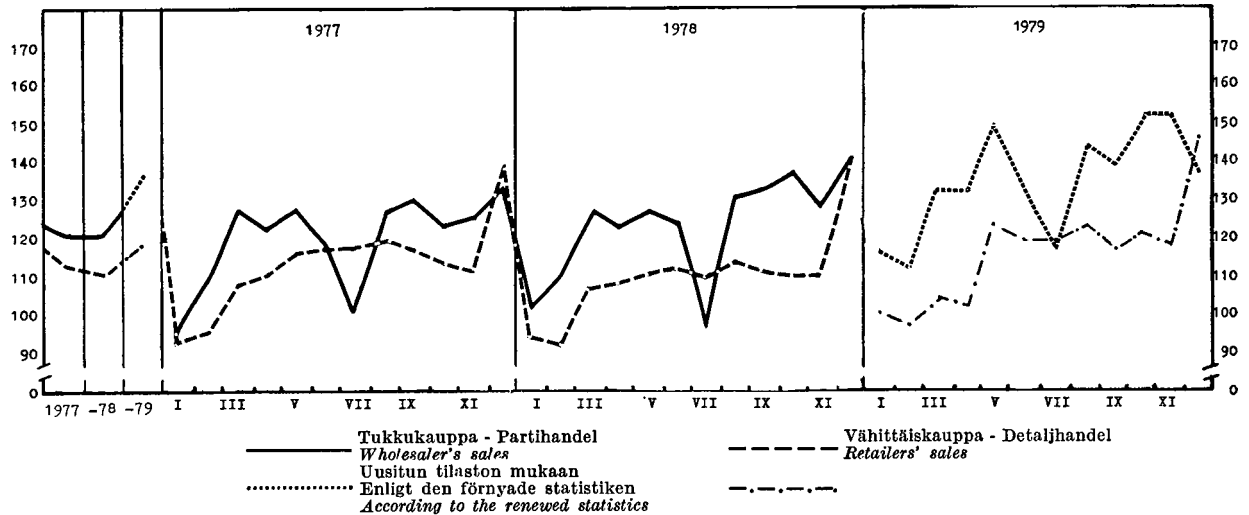
TILASTOKESKUS — STATISTIKCENTRALEN
CENTRAL STATISTICAL OFFICE OF FINLAND

Sisältö	Innehåll	Contents
	Sivu	Sid. Page
Tilastokuvioita	2	Diagram
		2 2 Diagrams
		2 2 Diagrams
<i>Taulukot</i>	<i>Tabeller</i>	<i>Tables</i>
Väestö	3	Befolkning
		3 3 Population
Tuotanto	4	Produktion
		4 4 Production
Kauppa	13	Handel
		13 13 Commerce
Raha- ja luottoliike	18	Penning- och kreditväsen
		18 18 Banking and credit
Liikenne	23	Samfärdsel
		23 23 Transport
Kansantalouden tilinpito	27	Nationalräkenskaper
		27 27 National accounts
Hinnat ja palkat	28	Priser och löner
		28 28 Prices and wages
Työmarkkinat	48	Arbetsmarknad
		48 48 Labour market
Valtion raha-asiat	50	Statsfinanser
		50 50 State finances
Terveysolot	53	Hälsotillstånd
		53 53 Health
Muu elinkeinotilasto	54	Övrig näringsstatistik
		54 54 Other economic statistics
Rikollisuus	55	Brottslighet
		55 55 Criminality
Suomen valtion uusinta tilastoa sarjoittain	56	Finska statens nyaste statistik enligt serier
		56 56 Most recent Statistics of Finland by series, published by the State

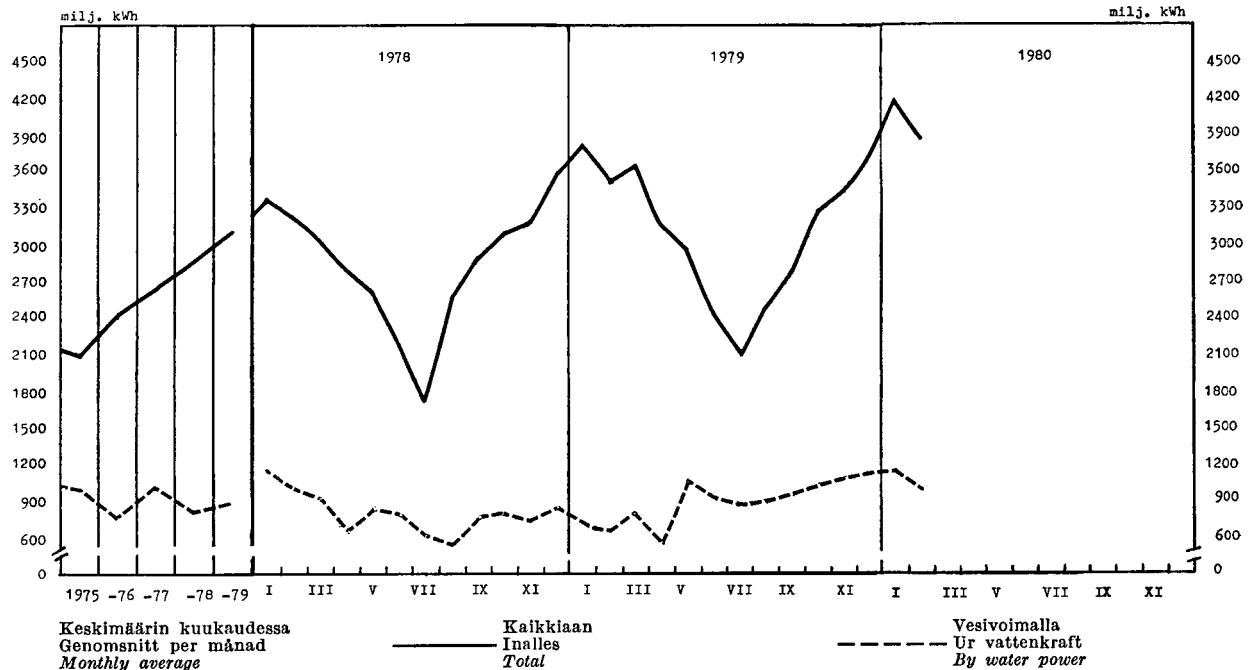
Käytetyt symbolit — Använda symboler — Explanation of symbols

Toisto — Repetition — <i>Repetition</i>	*
Ei mitään ilmoitettavaa — Intet finns att redovisa — <i>Magnitude nil</i>	—
Suure pienempi kuin puolet käytetystä yksiköstä — Storheten mindre än hälften av den använda enheten — <i>Magnitude less than half of unit employed</i>	} 0
Tietoa ei ole saatu — Uppgift ej tillgänglig — <i>Data not available</i>	} 0.0
Loogisesti mahdoton esitettäväksi — Logiskt omöjlig uppgift — <i>Category not applicable</i>
Ennakkotieto — Preliminär uppgift — <i>Preliminary data</i>	*
Korjattu luku — Korrigerat tal — <i>Corrected figure</i>	◆
Miinus (epäselvissä tapauksissa) — Minus (i oklara fall) — <i>Minus (in confused cases)</i>	÷
Miehet — Män — <i>Men</i>	M
Naiset — Kvinnor — <i>Women</i>	N
Molemmat sukupuolet — Båda könen — <i>Both sexes</i>	Ms
Vaakasuora viiva, joka katkaisee aikasarjan, osoittaa, että viivan yläpuolella ja sen alapuolella olevat tiedot eivät ole täysin verrannollisia — En horisontal linje, som avskär en tidsserie, markerar att uppgifterna ovanför och nedanför linjen inte är fullt jämförliga — <i>A horizontal line, which breaks the time series, shows that the figures above and below the line are not fully comparable.</i>	

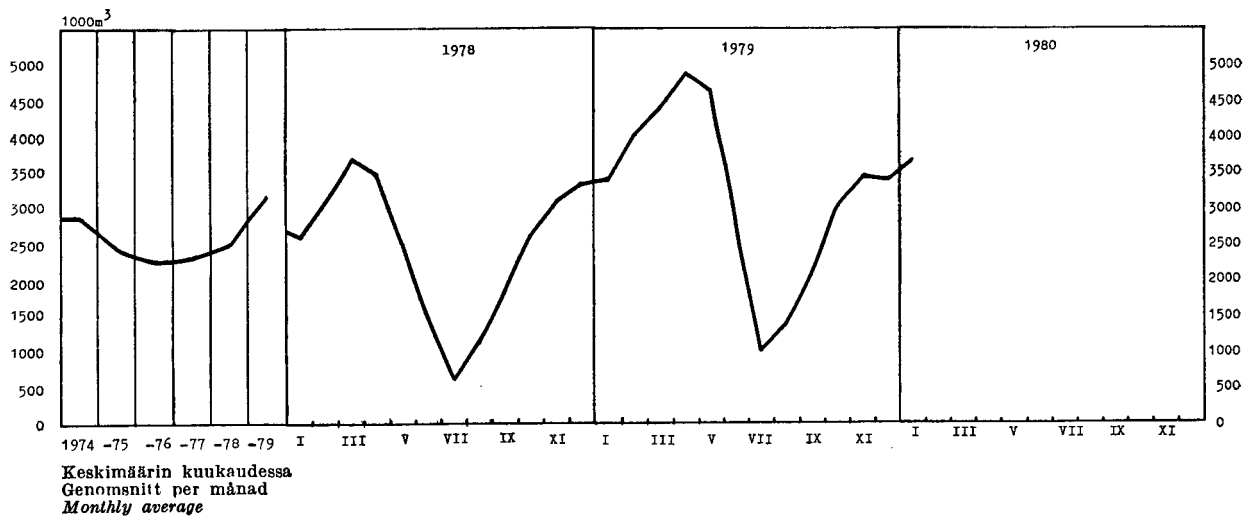
Tukku- ja vähittäiskaupan myynnin volyymi-indeksit — Volymindexar för parti- och detaljhandelns försäljning
Volume indexes of wholesalers' and retailers' sales (1972 = 100)
 (Lähde: Taulu 7 — Källa: Tabell 7)



Kehitetty sähköenergia — Alstrad elektrisk energi — Electric energy production
 (Lähde: Taulu 3 — Källa: Tabell 3)



Markkinahakkuut — Marknadsavverkningar — Commercial fellings
 (Lähde: Taulu 3 — Källa: Tabell 3)



1. Väkiluku — Folkmängden — Population

Maassa asuva väestö neljännesvuoden lopussa I riket bosatt befolkning vid utgången av kvartalet Resident population at the end of the quarter		Keski-väkiluku Medelfolk-mängden Mean population		Väkiluku vuoden vaihteessa — Folkmängd vid årsskiftet — Population at the turn of the year																	
				Vuosi År Year	Maassa asuva väestö — I riket bosatt befolkning — Resident population										Henkikirjoitettu väestö Mantalsskrivens befolkning Population according to domicile registers l. l.						
					Yhteensä Summa Total		Kaupungit ¹⁾ Städer ¹⁾ Urban communes		Muut kunnat Övriga kommuner Other communes		15—64 vuotiaat år years of age		Ms								
					Ms	M	Ms	M	Ms	M	Ms	M		Ms							
1 000		1 000		1 000																	
A 1		A 2		A 3		A 4		A 5		A 6		A 7		A 8		A 9		A 10		A 11	
1977	IV	4 747	1960	4 430	1960/61	4 446	2 142	1 707	781	2 739	1 361	2 778	1 336	4 486							
			1961	4 463	1961/62	4 479	2 159	1 752	802	2 727	1 357	2 826	1 362	4 516							
*1978	I	4 749	1962	4 496	1962/63	4 513	2 180	1 797	826	2 716	1 354	2 879	1 390	4 546							
	II	4 752	1963	4 530	1963/64	4 547	2 196	1 912	882	2 635	1 314	2 924	1 414	4 580							
	III	4 755	1964	4 559	1964/65	4 571	2 203	1 973	910	2 598	1 293	2 962	1 435	4 611							
	IV	4 758																			
*1979	I	4 761	1965	4 563	1965/66	4 570	2 207	2 016	934	2 554	1 273	2 971	1 443	4 636							
		4 761	1966	4 581	1966/67	4 592	2 219	2 086	948	2 506	1 250	2 997	1 458	4 655							
	II	4 764	1967	4 606	1967/68	4 620	2 233	2 204	1 026	2 416	1 206	3 031	1 476	4 679							
	III	4 768	1968	4 626	1968/69	4 633	2 240	2 253	1 050	2 380	1 189	3 053	1 489	4 700							
	IV	4 771	1969	4 624	1969/70	4 614	2 230	2 308	1 077	2 307	1 153	3 049	1 489	4 706							
		1970	4 606	1970/71	4 598	2 220	2 340	1 092	2 258	1 128	3 052	1 490	4 710								
		1971	4 612	1971/72	4 626	2 234	2 388	1 117	2 238	1 117	3 088	1 511	4 709								
		1972	4 640	1972/73	4 653	2 249	2 558	1 202	2 095	1 047	3 119	1 530	4 715								
		1973	4 666	1973/74	4 679	2 262	2 682	1 265	1 997	997	3 152	1 546	4 727								
		1974	4 691	1974/75	4 702	2 274	2 733	1 290	1 969	984	3 167	1 559	4 728								
		1975	4 711	1975/76	4 720	2 282	2 779	1 312	1 941	970	3 181	1 568	4 731								
		1976	4 726	1976/77	4 731	2 286	2 792	1 318	1 939	968	3 190	1 574	4 738								
	1977	4 739	1977/78	4 747	2 296	2 834	1 339	1 913	957	3 201	1 584	4 747									
	1978	4 753	1978/79	4 758	2 301	2 841	1 342	1 917	959	3 213	1 594	4 758									
	1979	4 765																			

2. Väestömuutokset — Befolkningsrörelsen — Vital statistics

Vuosi ja vuosineljännes År och kvartal Year and quarter	Solmittuja avioliittoja Vigda par Marriages		Elävänä syntyneitä Levande födda Live births			Kuolleita Avlidna Deaths			Muuttaneita Flyttade Migration		
			Koko maa Hela riket Total		Kaupungit ¹⁾ Städer ¹⁾ Urban communes	Koko maa Hela riket Total		Kaupungit ¹⁾ Städer ¹⁾ Urban communes	Pohjoismaista Från Norden From Nordic countries		Pohjoismaihin Till Norden To Nordic countries
			% ²⁾			% ²⁾			% ²⁾		
		A 12	A 13	A 14	A 15	A 16	A 17	A 18	A 19	A 20	A 21
1971	37 925	8,2	61 067	13,2	34 899	45 876	9,9	20 422	16 918	16 421
1972	35 467	7,6	58 864	12,7	35 695	43 958	9,5	21 207	16 097	11 124
1973	34 883	7,5	56 787	12,2	35 531	43 410	9,3	22 471	4 982	9 358
1974	34 533	7,4	62 472	13,3	39 501	44 674	9,5	23 111	11 117	10 566
1975	31 547	6,7	65 719	13,9	42 068	43 828	9,3	23 369	15 558	11 147
1976	32 004	6,8	66 846	14,1	42 688	44 787	9,5	24 077	5 315	15 772
1977	30 966	6,5	65 659	13,9	42 022	44 065	9,3	23 935	5 435	15 402
*1978	29 760	6,3	63 983	13,5	40 255	43 692	9,2	24 017	5 121	12 817
*1979	29 324	6,2	63 475	13,3	39 907	43 737	9,2	24 101	7 886	13 928
	III	10 052	8,4	16 054	13,4	10 410	10 599	8,9	5 803	1 746	4 698
	IV	7 332	6,1	15 415	12,9	9 753	10 951	9,2	5 919	1 257	3 430
*1978	I	5 036	4,3	15 775	13,5	10 000	11 226	9,6	6 213	1 213	3 089
	II	7 972	6,7	16 959	14,3	10 683	10 857	9,2	5 910	1 278	2 555
	III	9 720	8,1	16 215	13,5	10 181	10 558	8,8	5 793	1 615	3 723
	IV	7 073	5,9	15 044	12,5	9 482	11 289	9,4	6 203	1 226	3 191
*1979	I	4 396	3,7	16 036	13,7	10 108	11 022	9,4	6 108	1 642	3 382
	II	8 747	7,4	17 009	14,3	10 733	11 167	9,4	6 125	1 704	2 830
	III	9 345	7,8	15 779	13,1	9 936	10 474	8,7	5 811	2 483	4 301
	IV	6 836	5,7	14 651	12,2	9 130	11 074	9,2	6 057	2 057	3 415

Ks. huomautusosasto vuoden ensimmäisessä numerossa — Se notavdelningen i häfte 1 — See note section in the January issue.

¹⁾ Ml. kauppalat ennen vuotta 1977 — ²⁾ %₀₀:na keski-väkiluvusta.

³⁾ Inkl. köpingarna före år 1977 — ²⁾ %₀₀ av medelfolk-mängden.

Per 1 000 of mean population.

3. Tuotetilasto — Produktstatistik — Production statistics

SITC, Rev.2 N:o	1) 011		011.1		011.3		022.3		1) 022.4		023		024		025												
Vuosi ja kuukausi År och månad Year and month	Liha — Kött — Meat																										
	Yhteensä Summa Total		Siitä — Därav — Of which																								
			Nautael.liha Kött av nötkreatur Beef and veal				Slanliha Fläsk Pork				Meijereiden vast.ottama maito Av mejerier invägd mjölk Milk received by dairies				Maitojauhe Mjölkpulver Milk powder				Meijerivoi Mejerismör Dairy butter				Juusto Ost Cheese				Munat (markkinoituid) Ägg (mark- nadsförda) Eggs (marketed)
1 000 t		1 000 000 l		t		t		t		t		t		1 000 t													
	B 1		B 2				B 3				B 5		B 4		B 6		B 7		B 8								
1973	226,1		93,9				120,8				2 734		92 775		79 935		46 723		71,5								
1974	246,7		113,7				121,9				2 711		93 557		77 615		48 578		71,7								
1975	253,5		112,5				127,0				2 722		97 941		74 079		55 674		75,1								
1976	263,8		113,6				136,0				2 840		107 180		82 383		56 851		81,4								
1977	261,5		106,1				140,2				2 822		111 192		73 420		60 245		81,4								
*1978	274,2		106,0				154,4				2 841		110 413		72 516		66 319		72,8								
*1979	282,7		107,5				160,0				2 890		112 696		74 224		70 103		72,7								
	*1979	*1980	*1979	*1980	*1979	*1980	*1979	*1980	*1979	*1980	*1979	*1980	*1979	*1980	*1979	*1980	*1979	*1980									
I	23,88	25,67	9,71	9,92	13,00	14,31	208	209	6 482	6 318	5 187	4 844	5 482	5 614	6,41	7,11											
II	21,34	21,63	7,87	8,18	12,44	12,23	184		5 176		4 535		4 917		5,99	6,31											
III	23,45		8,86		13,46		210		5 899		4 924		5 420		6,16	6,01											
IV	23,13		8,75		13,17		243		9 535		5 959		5 667		5,79												
V	26,14		10,62		14,25		291		13 581		7 601		6 265		5,91												
VI	22,98		8,26		13,52		311		16 364		8 726		6 401		5,29												
VII	22,41		8,23		13,24		299		14 714		7 752		6 443		5,70												
VIII	23,84		8,65		13,71		283		12 512		7 770		6 460		6,34												
IX	22,60		9,41		11,88		241		9 468		6 447		6 103		5,36												
X	27,96		11,29		14,84		210		6 100		5 541		5 876		6,24												
XI	24,12		8,60		13,98		201		5 868		5 077		5 629		6,60												
XII	20,85		7,26		12,46		210		6 998		4 705		5 440		6,92												

SITC, Rev.2 N:o	041—045		041.1.2		045.1		046—047		046.0(1)		1) 047.0(1)		061.2		073.0					
Vuosi ja kuukausi År och månad Year and month	Markkinoitu kotimainen vilja Marknadsförd inhemsk spannmål Marketed domestic cereals																			
	Kaikkiaan Inalles Total		ihmisravinnoksi — för människo- föda — for human consumption																	
			Vehnää Vete Wheat				Ruista Råg Rye				Kaikkiaan Inalles Total				Siitä — Därav — Of which					
	1 000 t		1 000 t		1 000 t		1 000 t		t		t		t		t					
	B 9		B 10				B 11				B 12		B 13		B 14		B 15		B 16	
1973	1 071,2		370,1				103,0				355,6		219,2		100,1		258 776		18 061	
1974	823,9		304,8				93,9				367,6		217,0		96,4		202 740		17 366	
1975	1 193,9		298,9				94,9				347,5		235,8		81,6		150 276		14 829	
1976	1 480,0		461,7				94,5				341,1		217,4		90,1		176 323		15 730	
1977	1 667,3		338,0				92,3				336,2		226,8		87,3		199 513		15 399	
*1978	1 143,2		90,8				55,5				331,7		220,4		94,8		150 293		13 744	
*1979	1 088,2		103,0				58,4				341,8		228,2		96,1		173 759		15 777	
	*1979	*1980	*1979	*1980	*1979	*1980	*1979	*1980	*1979	*1980	*1979	*1980	*1979	*1980	*1979	*1980	*1979	*1980		
I	69,1	74,1	2,6	6,1	1,5	1,0	26,4	24,6	16,8	14,9	8,2	7,9	11 188	15 273	921	1 531				
II	51,8	63,4	1,3	3,8	1,5	0,9	25,3	24,5	16,2	14,4	7,7	8,3	10 402	14 750	1 304					
III	53,7		2,1		1,7		28,3		18,0		8,4		13 195	14 483	1 303					
IV	58,8		3,0		1,1		24,1		15,5		6,9		13 197	14 368	939					
V	60,9		1,8		1,9		36,5		24,1		10,5		18 600		1 105					
VI	54,3		2,0		1,4		22,9		15,1		6,8		16 678		579					
VII	60,0		1,5		1,1		21,0		15,0		5,5		18 934		864					
VIII	88,4		4,0		23,5		30,4		20,0		8,8		16 280		1 257					
IX	281,6		37,9		14,5		28,3		18,1		8,5		13 963		1 588					
X	141,3		17,7		3,8		35,0		23,9		9,3		16 860		3 528					
XI	83,0		10,9		2,6		30,1		20,3		8,2		15 016		1 398					
XII	85,3		18,2		3,8		33,5		25,2		7,3		9 446		991					

Ks. huomautusosasto vuoden ensimmäisessä numerossa — Se notavdeingen i häfte 1 — See note section in the January issue.

1) SITC-nimike käsittää myös muita tuotteita kuin allamainitut — SITC-positionen omfattar även andra produkter än den nedannämnda — This SITC-item also contains other products than the one below.

3. Tuotetilasto (jatk.) — Produktstatistik (forts.) — Production statistics (cont.)

SITC, Rev.2 N:o	1) 091.4(1)		2) 112.2, 1, 2, 4				112.3				3) 112.4				122.2		248.1—3	
	Margariini Margarin Margarine		Viinit yms. miedot väki- juomat *) Vin. o. d. svaga alko- holdrycker *) Wines etc. *)				Olut (III— IV lk) Öl (kl III— IV) Beer		Muut mallas- juomat Andra malt- drycker Other malt beverages		Viinat Spritdrycker Sprits		Muut väkevät juomat *) Andra starka drycker *) Other spirits *)		Savukkeet Cigaretter Cigarettes kpl - st - numb.		Sahatavara Sågvaror Sawn goods	
	t		1 000 l										1 000 000		1 000 m ³			
	B 17	B 18	B 19	B 20	B 21	B 22	B 23	B 24										
1973	36 570	18 410	240 970	18 773	22 303	9 104	8 155	8 140										
1974	43 597	29 201	236 238	12 683	26 878	13 842	8 799	7 800										
1975	43 868	31 037	235 429	14 001	26 817	13 104	7 592	4 950										
1976	40 127	27 785	278 449	17 898	27 764	13 695	7 722	5 269										
1977	37 800	31 340	259 054	14 137	28 347	14 983	7 483	6 318										
*1978	39 306	28 989	252 582	14 233	26 218	10 364	6 629	6 690										
*1979	37 850	30 025	258 019	14 788	27 959	9 663	6 941	7 935										
	*1979	*1980	*1979	*1980	*1979	*1980	*1979	*1980	*1979	*1980	*1979	*1980	*1979	*1980	*1979	*1980		
I	3 002	2 697	2 322	2 451	16 274	17 204	1 018	1 046	2 573	2 674	855	882	207	177	579	690		
II	3 818	3 166	2 052	1 700	14 936	16 776	952	870	1 597	1 436	695	824	259	209	588	673		
III	2 546		2 392		20 194		1 104		2 580		911		402	350	779			
IV	2 666		2 389		20 451		1 094		1 655		916		491		760			
V	2 766		3 071		23 385		1 353		2 209		961		564		890			
VI	2 591		2 882		27 524		1 989		2 639		683		624		796			
VII	2 911		2 907		26 790		1 428		2 764		590		611		353			
VIII	3 098		2 996		24 978		1 272		2 664		923		582		538			
IX	2 805		2 367		20 196		950		2 241		804		521		624			
X	3 714		2 424		21 514		1 228		2 692		870		599		705			
XI	4 456		2 319		20 178		1 196		2 234		781		646		723			
XII	3 477		1 904		21 599		1 204		2 111		674		1 435		600			

SITC, Rev.2 N:o	1) 245—247		247.1—2				247.1—2, 9				246.0(1)				246.0(1), 247.9		245.0(1)									
	A. Markkinahakkuut yhteensä pystykaupoista ja ostajien omista metsistä sekä hankintakaupoista Marknadsavverkningar, summa av rotköp och köparnas egna skogar samt leveransköp Commercial fellings, total on stumpage sales and on quantities from buyers' own forests as well as delivery sales		Kaikkiaan Inalles Grand total				Siitä — Därav — Of which				Sahatukkipuu Sågstock Saw logs		Vaneri- tukkipuu Fanerstock Veneer logs		Yhteensä tukkipuu Inalles stock Total logs		Kuusi- paperipuu Gran- pappersved Spruce pulp wood		Mänty- paperipuu Tall- pappersved Pine pulp wood		Lehti- paperipuu Löv- pappersved Hardwood pulp wood		Yhteensä ainespino- Inalles tra- vat råvirke Total industrial cordwood		Polttopuu Brännved Firewood	
	1 000 m ³ kuorineen — 1 000 m ³ med bark — 1 000 cu. metres with bark		B 25		B 26		B 27		B 28		B 29		B 30		B 31		B 32		B 33							
1973	34 749	16 762	1 492	18 547	7 414	5 433	2 925	15 932	268																	
1974	34 595	17 138	1 364	18 834	7 409	5 227	2 905	15 623	137																	
1975	29 288	10 917	784	12 089	7 617	5 524	3 776	17 044	151																	
1976	27 430	11 125	857	12 289	6 357	5 313	3 233	15 416	125																	
1977	28 003	13 291	1 006	14 610	5 873	4 925	2 320	13 204	187																	
1978	29 440	14 803	1 073	16 278	5 560	4 919	2 135	12 743	418																	
1979	38 357	19 054	1 529	20 920	7 275	6 206	3 401	17 066	370																	
	1979	1980	1979	1980	1979	1980	1979	1980	1979	1980	1979	1980	1979	1980	1979	1980	1979	1980								
I	3 370	3 660	1 757	1 770	140	168	1 934	1 961	609	727	521	552	258	382	1 401	1 683	34	16								
II	4 006	4 596	2 159	2 300	152	179	2 344	2 509	728	919	581	667	298	462	1 624	2 070	38	17								
III	4 371		2 385		180		2 599		824		586		324		1 753		19									
IV	4 850		2 473		206		2 732		931		739		407		2 096		22									
V	4 633		2 359		188		2 594		842		728		364		1 942		97									
VI	2 782		1 400		84		1 517		500		478		221		1 243		22									
VII	1 000		457		35		499		205		189		87		485		16									
VIII	1 387		567		48		619		294		286		163		749		19									
IX	2 081		904		72		987		405		423		235		1 067		27									
X	3 034		1 421		133		1 574		587		516		319		1 433		27									
XI	3 445		1 565		145		1 738		672		620		383		1 683		24									
XII	3 398		1 607		146		1 783		678		539		342		1 590		25									

Ks. huomautusosasto vuoden ensimmäisessä numerossa — Se notavdelningen i häfte 1 — See note section in the January issue.

1) SITC-nimike käsittää myös muita tuotteita kuin allamainitut — *) Vain alkoholilain mukaiset juomat s.o. enemmän kuin 2.25 painoprosenttia etyylialkoholia sisältävät. Pl. juomat, joita käytetään muiden alkoholijuomien raaka-aineeksi.

2) SITC-positionen omfattar även andra produkter än den nedan nämnda — *) Endast sådana drycker, som enligt alkohollagen har 2.25 viktprocent etylalkohol. Exkl. drycker, som användes som råvara för andra alkoholdrycker.

3) This SITC-item also contains other products than the one below — *) Such alcoholic beverages only which have 2.25 weight percentage ethyl alcohol Excl. alcoholic beverages used as raw material for other alcoholic beverages.

3. Tuotetilasto (jatk.) — Produktstatistik (forts.) — Production statistics (cont.)

SITC, Rev.2 N:o	251.2	251.6—9	1) 251.8—9		1) 281.5		334.1—4		351		1) 522.2(2)					
Vuosi ja kuukausi År och månad Year and month	Puuhioke (myyntiä varten) Slipmassa (till avsalu) Mechanical wood pulp (for sale)	Selluloosa — Cellulosa Cellulose				Rautarikaste Järn- koncentrat Iron con- centrates	Ölji tuotteet Olje- produkter Oil products	Sähkövoima *) — Elektrisk energi *) — Electric energy *)				Rikkihappo Svavelsyra Sulphuric acid				
		Yhteensä Summa Total		Siitä sul- fiittisellu- loosa Därav sul- fitocellulosa Of which sulphite cellulose				Yhteensä Summa Total		Siitä vesivoimalla Därav vatten- kraft Of which by water power						
		1 000 t						milj. kWh — mill. kWh					1 000 t			
	B 34	B 35	B 36	B 37	B 38	B 39	B 40			B 41						
1973	54,1	3 828,7	1 299,0		885,2	8 267		24 938		10 409		936,6				
1974	45,7	4 469,2	966,2		934,1	8 453		26 524		12 506		986,9				
1975	33,4	3 553,4	803,1		666,7	7 773		25 134		12 032		1 034,0				
1976	23,0	3 123,8	771,8		676,8	9 419		29 165		9 690		1 015,4				
1977	22,8	3 228,8	571,1		1 002,5	10 799		31 828		12 470		982,0				
*1978	30,1	3 793,3	717,7		784,0	9 517		34 200		9 703		856,2				
*1979	37,3	4 487,7	768,8		773,8	10 393		37 281		10 743		1 022,1				
	*1979	*1980	*1979	*1980	*1979	*1980	*1979	*1980	*1979	*1980	*1979	*1980	*1978	*1979		
I	3,1	3,3	394,5	409,2	65,2	72,3	64,6	67,0	906	1 055	3 777	4 194	713	1 150	81,9	88,9
II	3,7	2,7	358,2	375,8	62,4	65,0	61,9	59,3	746	1 010	3 515	3 848	651	1 001	81,2	87,1
III	3,2	3,1	412,9		72,4		54,1		802	937	3 646	3 800	775	876	89,9	
IV	3,1		344,5		62,4		72,2		745		3 150		542		88,9	
V	3,7		403,0		71,7		60,4		635		2 978		1 059		92,7	
VI	3,0		270,8		51,5		54,5		739		2 427		1 018		62,6	
VII	1,5		344,9		47,3		69,6		894		2 102		888		83,6	
VIII	2,9		397,6		63,4		67,0		911		2 482		900		94,5	
IX	3,5		396,8		62,1		64,2		897		2 780		942		71,2	
X	3,6		421,1		75,1		59,0		795		3 272		1 048		90,3	
XI	3,4		402,6		71,6		72,0		1 095		3 439		1 073		91,2	
XII	2,6		340,8		63,7		74,3		1 228		3 713		1 134		94,0	

SITC, Rev.2 N:o	1) 522.2(3)		522.2(4)		522.5(1)		271.1, 2, 4, 562				1) 625		634.1—2	
Vuosi ja kuukausi År och månad Year and month	Typpihappo Salpetersyra Nitric acid		Fosforihapot Fosforsyror Phosphoric acids		Ammoniakk Ammoniak Ammonia		Lannoitteet — Gödselmedel Fertilizers				Moottoriajo- neuvojen ulkorenkkaat Motorfordons ytterdäck Outer tyres of motor vehicles		Vaneri Faner Plywood and veneers	
							Määrä Mängd Quantity		Ravinnesisältö Näringsinnehåll Nutrient contents N, P, O, K, O					
	1 000 t										t		1 000 m ²	
	B 42	B 43	B 44	B 45	B 46	B 47	B 48							
1973	348,0		136,0		259,5		1 363,6		574,1		11 343		685,3	
1974	369,7		149,8		247,2		1 454,7		604,8		14 381		439,3	
1975	397,6		158,1		284,1		1 445,8		616,9		15 802		357,6	
1976	303,6		103,8		204,6		1 100,2		450,0		13 066		388,5	
1977	291,3		98,2		159,9		1 041,3		425,3		12 346		383,2	
*1978	357,5		128,2		182,3		1 252,4		528,4		12 420		449,6	
*1979	408,5		163,8		138,9		1 404,9		593,8		12 149		538,5	
	*1978	*1979	*1978	*1979	*1978	*1979	*1978	*1979	*1978	*1979	*1979	*1980	*1979	*1980
I	30,9	33,2	10,9	14,1	20,6	28,6	110,0	121,4	47,2	51,3	1 155	1 309	45,4	51,2
II	26,8	36,1	9,8	12,5	17,3	20,5	107,9	132,5	45,7	57,0	1 114	1 304	44,9	48,8
III	31,3	38,6	13,3	16,1	25,1	23,6	123,2	138,1	54,1	58,4	1 259	965	51,7	
IV	31,5	33,9	12,2	15,4	15,8	10,1	107,4	120,1	44,8	50,3	1 079	1 366	41,4	
V	28,8	34,4	9,5	14,3	6,6	6,6	102,5	117,0	42,2	49,7	1 242		53,7	
VI	9,9	20,9	1,8	4,1	7,1	6,5	29,9	57,2	9,9	21,5	1 034		44,1	
VII	23,9	32,9	6,8	13,4	7,4	6,9	76,0	109,0	30,4	44,6	143		16,2	
VIII	36,6	36,3	11,3	14,8	7,5	6,8	122,6	128,9	51,8	54,9	1 299		46,1	
IX	34,1	37,0	12,8	14,2	13,4	7,2	118,9	118,9	50,8	50,2	1 122		45,8	
X	35,9	38,3	12,1	15,3	26,4	5,8	131,3	126,2	51,3	54,3	616		55,3	
XI	35,1	34,2	12,8	15,3	17,5	8,1	110,0	124,1	46,7	53,7	1 087		53,2	
XII	32,6	32,8	12,8	14,3	17,5	8,4	113,2	111,6	47,9	47,8	999		40,7	

Ks. huomautusosasto vuoden ensimmäisessä numerossa — Se notavdelningen i häfte 1 — See note section in the January issue.

1) SITC-nimike käsittää myös muita tuotteita kuin allamainitut — SITC-positionen omfattar även andra produkter än de nedannämnda — This SITC-item also contains other products than those below.

2) Nettotuotanto — Nettoproduktion — Net production

3. Tuoteilastoa (jatk.) — Produktstatistik (forts.) — Production statistics (cont.)

SITC, Rev.2 N:o	1) 641.1-5, 7-9		641.1		641.2, 5(9)		1) 641.3 (1,2,9)		641.6		651.3-5		652		661.3						
Vuosi ja kuukausi År och månad Year and month	Paperi ja pahvi — Papper och papp — Paper and paperboard																				
	Yhteensä Summa Total		Siitä — Därav — Of which																		
			Sanoma- lehtipaper Tidnings- papper Newsprint				Kirjoitus- ja painopaperi Skriv- och tryckpapper Printing and writing paper				Voimapaperi ja -pahvi Kraftpapper och -papp Kraft paper and paperboard				Puunkuitulevy Träfiberplattor Fibreboard		Puu villalanka Bomullsgarn Cotton yarn		Puu villakangas Bomullstyger Cotton fabrics		Sementti Cement Cement
1 000 t		t														1 000 t					
	B 49	B 50	B 51	B 52	B 53	B 54	B 55	B 56	B 57	B 58	B 59	B 60	B 61	B 62	B 63	B 64					
1973 ..	5 573,1	1 410,6	1 513,5	763,6	263,8	15 188	14 021	2 091,9													
1974 ..	5 458,3	1 245,1	1 553,3	728,9	239,9	14 665	16 401	2 285,9													
1975 ..	3 992,2	1 028,9	1 247,2	817,6	147,6	13 534	20 497	2 141,9													
1976 ..	4 381,8	878,5	1 334,6	914,7	207,4	17 835	19 534	1 934,2													
1977 ..	4 568,7	1 067,6	1 363,9	842,2	166,5	14 912	21 842	1 813,3													
*1978 ..	5 079,3	1 126,1	1 631,9	489,4	135,9	7 520	11 199	1 795,5													
*1979 ..	5 546,0	1 330,4	1 776,5	543,8	160,1	9 648	13 839	1 749,0													
	*1979	*1980	*1979	*1980	*1979	*1980	*1979	*1980	*1979	*1980	*1979	*1980	*1979	*1980	*1979	*1980					
I ..	471,2	478,6	118,2	109,8	147,2	167,4	49,1	51,1	13,9	13,9	830	1 033	1 340	1 307	140,0	174,5					
II ..	448,2	457,4	103,6	100,7	152,3	159,6	41,2	44,5	12,6	15,5	820	1 137	1 137	1 137	142,5	151,8					
III ..	509,3		126,6		158,7		50,9		14,4		866	1 139	1 139		165,6						
IV ..	402,7		95,6		130,2		40,4		12,7		760	1 050	1 050		134,1						
V ..	482,4		120,3		144,7		48,2		15,1		940	1 280	1 280		132,2						
VI ..	364,6		75,5		120,1		37,3		13,5		862	1 212	1 212		171,5						
VII ..	454,6		118,8		140,2		40,1		6,6		—	—	—		110,1						
VIII ..	488,9		120,3		158,2		46,3		10,4		929	1 645	1 645		107,3						
IX ..	490,9		113,9		155,4		47,4		13,8		865	1 221	1 221		177,5						
X ..	508,5		115,2		161,4		51,4		17,0		1 034	1 274	1 274		200,4						
XI ..	494,1		115,7		159,5		48,4		16,3		996	1 408	1 408		166,6						
XII ..	430,6		106,7		148,6		43,1		13,8		746	1 133	1 133		101,2						

SITC, Rev.2 N:o	1) 662.4(1)		664.3		671.2				1) 672-678		1) 673.2 (6)		1) 673.1		1) 674, 675.0(1)	
Vuosi ja kuukausi År och månad Year and month	Valssauustuotteet (kuumavalssatut) — Valsprodukter (varmvälssade) Rolled products (hot-rolled)															
	Tillet *) Tegel *) Bricks *)		Ikkunalasi Fönsterglas Window glass		Raakarauta Råjärn Pig iron		Raakeräs Råstål Crude steel		Kaikkiaan Inalles Total		Betoniteräs Betongstål Reinforcing steel		Valssilanka Valstråd Rolled wire		Levytuotteet Plåtprodukter Plates	
	1 000 000 kpl - st - numb.		1 000 m ²		t		t		t		t		t		t	
	B 57	B 58	B 59	B 60	B 61	B 62	B 63	B 64	B 57	B 58	B 59	B 60	B 61	B 62	B 63	B 64
1973 ..	121,9	8 501	1 412 055	1 615 204	1 135 408	187 849	114 080	660 861								
1974 ..	127,6	8 289	1 363 606	1 655 537	1 124 138	186 820	124 681	645 239								
1975 ..	119,9	9 729	1 356 411	1 618 110	1 087 057	186 941	97 981	662 739								
1976 ..	125,1	10 061	1 321 032	1 643 983	1 161 146	183 684	113 549	734 675								
1977 ..	124,0	9 164	1 763 650	2 195 634	1 517 129	186 769	123 085	1 077 182								
*1978 ..	112,7	10 187	1 858 084	2 335 406	1 801 911	166 897	152 221	1 333 241								
*1979 ..	122,0	9 781	2 037 890	2 463 528	1 890 334	223 674	169 641	1 362 248								
	*1979	*1980	*1979	*1980	*1979	*1980	*1979	*1980	*1979	*1980	*1979	*1980	*1979	*1980	*1979	*1980
I ..	10,2	10,0	849	870	178 572	171 067	218 101	216 527	171 879	161 634	21 792	23 791	14 177	14 180	128 391	105 868
II ..	8,7	11,1	763	998	160 925	165 299	198 183	214 597	161 385	153 972	20 850	18 472	14 544	13 000	123 060	108 729
III ..	9,4	11,4	920		189 252		231 596		171 583		20 503		15 836		120 918	
IV ..	9,6	12,5	759		186 557		223 007		161 760		17 387		13 151		118 818	
V ..	11,7		866		181 111		223 885		176 855		20 932		17 957		124 548	
VI ..	10,7		722		147 426		179 993		154 118		12 354		12 842		115 605	
VII ..	9,1		692		165 412		139 679		61 125		2 602		3 559		52 377	
VIII ..	8,9		969		154 414		186 778		164 629		23 088		15 472		112 335	
IX ..	10,3		810		154 673		200 894		168 901		18 953		15 683		120 661	
X ..	13,2		730		175 436		227 116		169 447		25 448		16 567		113 151	
XI ..	11,6		949		168 720		218 117		174 616		23 352		19 145		117 492	
XII ..	8,6		752		175 392		216 179		154 036		16 413		10 708		114 892	

Ks. huomautusosasto vuoden ensimmäisessä numerossa — Se notavdelningen i häfte 1 — See note section in the January issue.

1) SITC-nimike käsittää myös muita tuotteita kuin allamainitut — *) Pl. tulenkestävät ja haponkestävät tiilet.

2) SITC-positionen omfattar även andra produkter än de nedannämnda — *) Exkl. eldfasta och syrafasta tegel.

3) This SITC-item also contains other products than those below — *) Excl. refractory and acid-resistant bricks.

3. Tuotetilastoja (jatk.) — Produktstatistik (forts.) — Production statistics (cont.)

SITC, Rev.2 N:o	1) 674, 675.0(1)		1) 682.1(2)		1) 683.1		686.1		812.2			
Vuosi ja kuukausi År och månad Year and month	Kylmävalssatut levytuotteet Kallvalsade plåtprodukter Gold-rolled plates	Sinkityt levytuotteet Galvaniserade plåtprodukter Galvanised sheets and plates	Kuparikatodit Kopparkatoder Copper (cathodes)	Nikkelkatodit Nickelkatoder Nickel (cathodes)	Sinkki Zink Zinc	Keraamiset saniteetti- valmisteet asennettavat Keramiskt sanitetsgods för install. Sanitary ceramic articles						
t	B 65	B 66	B 67	B 68	B 69	B 70						
1973	120 264	73 214	42 907	5 840	80 662	10 418						
1974	136 085	96 231	38 278	6 456	92 153	8 505						
1975	130 075	91 004	35 765	6 104	58 712	7 344						
1976	155 407	111 700	38 150	7 191	110 636	7 566						
1977	287 146	127 003	42 755	9 274	137 980	7 155						
*1978	369 347	146 000	42 719	7 501	132 935	7 142						
*1979	391 498	143 280	43 027	11 465	146 564	8 429						
	*1979	*1980	*1979	*1980	*1979	*1980	*1979	*1980	*1979	*1980		
I	34 834	49 090	10 800	14 630	3 729	3 480	401	1 227	13 336	11 915	616	720
II	32 898	38 986	15 610	14 770	3 515	3 135	886	1 091	13 183	11 955	657	772
III	35 654		18 640		3 758		938		12 905		694	845
IV	30 627		13 890		3 593		1 018		13 139		648	
V	37 531		11 890		3 900		1 138		13 098		722	
VI	26 736		14 050		3 619		929		11 475		722	
VII	12 283		4 620		3 263		984		11 558		766	
VIII	35 972		12 380		3 809		932		12 102		722	
IX	35 527		12 040		3 060		951		10 606		719	
X	44 034		12 280		3 761		1 128		11 348		741	
XI	37 648		7 970		3 516		1 086		11 727		791	
XII	27 934		9 110		3 504		1 074		12 087		631	

4. Teollisuustuotannon volyyymi-indeksi ²⁾ — Volymindex för industriproduktionen ²⁾ — Volume index of industrial production ²⁾
1975 = 100 Ryhmien painot ilmoitettu sulussa — Gruppvikterna angivna inom parentes — Group weights in parentheses

Vuosi ja kuukausi År och månad Year and month	Koko teollisuus Hela industrin Total industry	Toimialaryhmät — Branschgrupper — Groups of industry																		
		Investointivarat Investeringsvaror Investment goods		Muut tuotantohyödykkeet Andra produktionsföremånder Other producers' goods		Kulutushyödykkeet Konsumtionsföremånder Consumers' goods		Kaivos ja kaivostörmä Brytning av mineraliska produkter Mining and quarrying		Elintarvikkeiden valmistus Livsmedels tillverkning Food manufacturing		Juomien valmistus Dryckesvarutillverkning Beverage industries		Tupakkatuotteiden valmistus Tobaksvarutillverkning Tobacco manufact.		Tekstiilien valmistus Textilvarutillverkning Manufact. of textiles		Vaatteiden valmistus Tillverkning av kläder Manuf. of wearing apparel, except footwear		
		(100)	(15,2)	(58,2)	(26,6)	(1,2)	(9,7)	(1,6)	(0,4)	(3,5)	(3,4)									
	B 71	B 72	B 73	B 74	B 75	B 76	B 77	B 78	B 79	B 80										
1976 ..	101	101	102	100	110	97	104	92	96	102										
1977 ..	102	94	104	101	120	96	88	92	99	99										
*1978 ..	105	90	110	104	121	102	88	87	99	99										
*1979 ..	114	95	120	112	114	109	93	91	97	111										
	*1979	*1980	*1979	*1980	*1979	*1980	*1979	*1980	*1979	*1980	*1979	*1980	*1979	*1980	*1979	*1980	*1979	*1980		
I ..	118	128	100	108	124	133	116	127	94	104	101	105	80	85	38	31	102	112	114	134
II ..	111		93		116		109		91		92		69		45		94		114	
III ..	124		103		131		122		100		105		92		67		110		129	
IV ..	110		89		116		111		90		105		93		79		98		109	
V ..	124		105		131		120		115		115		115		90		112		117	
VI ..	107		94		112		105		245		105		112		98		99		89	
VII ..	70		45		80		64		126		99		104		95		12		34	
VIII ..	119		100		124		118		131		118		109		90		120		126	
IX ..	115		97		121		112		97		110		80		83		102		122	
X ..	129		113		135		127		98		133		89		94		113		141	
XI ..	129		112		134		129		99		128		89		99		119		139	
XII ..	108		87		114		108		85		99		82		219		84		92	

Ka. huo mautusosasto vuoden ensimmäisessä numerossa — Se notavdelningen i häfte 1 — See note section in the January issue.

¹⁾ SITC-nimike käsittää myös muita tuotteita kuin allamainitut — ²⁾ Uusi perusvuosi. Ks. lähemmin Tilastotiedotus TE 1980: 5.¹⁾ SITC-positionen omfattar även andra produkter än de nedan nämnda — ²⁾ Nytt basår. Se närmare Statistisk rapport TE 1980: 5.

4. Teollisuustuotannon volyymi-indeksi (jatk.) - Volymindex för industriproduktionen (forts.) - Volume index of industrial production (cont.)

Vuosi ja kuukausi År och månad Year and month	Toimialaryhmät — Branschgrupper — Groups of industry																													
	323		324		331		332		341		342		351		352		353		354											
	Nahan, turkkisten ym. valmistus Tillverkning av läder, pälskinn m.m. Manufacture of leather, fur etc. (0,4)		Kenkien valmistus Skottillverkning Manufacture of footwear (0,6)		Puutavaran valmistus Trävarutillverkning Manufact. of wood and wood products (3,5)		Ei-metallisten kalusteiden valmistus Tillverk. av möbelfaror utom av metall Manufacture of furniture and fixtures, except primary of metal (1,6)		Massan, paperin ja papertuot. valmistus Massa-, pappers och pappersvarutillverkning Manufact. of paper and paper products (12,3)		Graafinen tuotanto Grafisk produktion Printing, publishing and allied industries (6,0)		Kemikaalien valmistus Tillverkning av kemikaller Manufacture of industrial chemicals (4,4)		Muiden kemiallisten tuotteiden valmistus Tillverk. av andra kemiska produkter Manufacture of other chemical products (1,9)		Maaöljyn jalostus Petroleumraffineri Petroleum refineries (1,2)		Maaöljyn ja kivihiiltuotteiden valmistus Tillverk. av petroleum- och kolprodukter Miscellaneous products of petroleum and coal (0,3)											
B 81	B 82	B 83	B 84	B 85	B 86	B 87	B 88	B 89	B 90																					
1976 ..	100	102	112	89	106	100	93	118	127	95																				
1977 ..	84	95	119	88	105	98	86	121	142	101																				
*1978 ..	93	100	127	98	114	100	99	121	141	99																				
*1979 ..	95	112	146	88	129	102	109	131	157	99																				
	*1979	*1980	*1979	*1980	*1979	*1980	*1979	*1980	*1979	*1980	*1979	*1980	*1979	*1980	*1979	*1980	*1979	*1980	*1979	*1980	*1979	*1980								
I ..	98	100	118	160	133	157	92	104	133	143	104	109	122	121	135	150	164	193	90	108										
II ..	122		116		134		78		125		99		116		121		130		72											
III ..	105		119		165		111		141		112		133		138		148		80											
IV ..	93		108		154		91		117		105		107		131		141		112											
V ..	126		115		188		116		136		116		115		160		115		119											
VI ..	102		100		163		86		104		87		85		141		138		105											
VII ..	14		18		73		11		118		64		78		64		164		112											
VIII ..	110		128		135		126		137		103		117		139		172		135											
IX ..	91		119		150		94		137		105		106		131		156		99											
X ..	109		135		165		85		145		117		116		148		140		107											
XI ..	98		142		163		94		140		113		118		156		204		86											
XII ..	75		124		132		75		121		97		98		106		214		67											

Vuosi ja kuukausi År och månad Year and month	Toimialaryhmät (jatk.) — Branschgrupper (forts.) — Groups of industry (cont.)																				
	355		356		361		362		369		371		372		381		382				
	Kumituotteiden valmistus Gummivarutillverkning Manufacture of rubber products (0,9)		Muovituotteiden valmistus Plastvarutillverkning Manufacture of plastic products n.e.c. (1,0)		Posiimitoisten yms. tuotteiden valmistus Porsilins- och legodstillerkn. Manufacture of pottery, china and earthenware (0,3)		Lasin ja lasituotteiden valmistus Glass- och glasvarutillverkning. Manufacture of glass and glassproducts (0,6)		Muu savi- ja kivituuotteiden valmistus Annan ler- och stenprodukt-tillverkning Manufacture of other non-metallic mineral products (3,0)		Raudan, teräksen ja ferroseosten valmistus Järn-, stål- och ferrolegeringsframställning Iron and steel basic industries (3,6)		Muiden metallien valmistus Framställning av icke-järnmetaller Non-ferrous metal basic industries (0,8)		Metallituotteiden valmistus Metallvarutillverkning Manufacture of fabricated metal products except machinery and equipment (4,9)		Koneiden valmistus Maskintillverkning Manufacture of machinery except electrical (10,5)				
B 91	B 92	B 93	B 94	B 95	B 96	B 97	B 98	B 99													
1976 ..	89	100	85	96	93	98	103	100	101												
1977 ..	91	109	75	86	98	120	116	106	101												
*1978 ..	101	111	73	96	95	141	118	97	98												
*1979 ..	118	138	84	100	104	151	129	102	106												
	*1979	*1980	*1979	*1980	*1979	*1980	*1979	*1980	*1979	*1980	*1979	*1980	*1979	*1980	*1979	*1980	*1979	*1980			
I ..	128	155	128	152	81	89	101	107	93	106	163	168	126	137	110	116	112	119			
II ..	114		127		82		89		85		156		128		101		105				
III ..	130		154		87		110		103		167		137		120		115				
IV ..	124		131		78		111		96		157		131		95		101				
V ..	120		160		82		112		118		167		149		115		119				
VI ..	159		135		87		83		118		142		122		98		107				
VII ..	20		33		77		29		75		73		96		39		48				
VIII ..	133		169		89		126		117		153		142		109		111				
IX ..	122		156		85		120		112		156		118		103		110				
X ..	131		164		91		120		130		165		139		124		125				
XI ..	138		168		96		112		122		163		137		118		126				
XII ..	104		125		78		93		80		148		128		89		98				

Ks. huomautusosasto vuoden ensimmäisessä numerossa — Se notavdelningen i häfte 1 — See note section in the January issue.

1) This SITC-item also contains other products than those below — 2) New base year. For further information see Statistical Report TE 1980: 5 (F, Sw).

4. Teollisuustuotannon volyymi-indeksi (jatk.) - Volymindex för industriproduktionen (forts.) - Volume index of industrial production (cont.)

Vuosi ja kuukausi År och månad Year and month	Toimintaryhmät (jatk.) — Branschgrupper (forts.) — Groups of industry (cont.)										Tehdasteollisuuden erikoisindeksejä Specialindexar för fabriksindustri Special indices of manufacturing							
	383		384		385		390		4		331, 341		37—38		3			
	Sähkötekni- kisten tuotteiden valmistus Tillverkn. av elprodukter Manuf. of electrical machinery apparatus, appliances and supplies (4,9)	B 100	Kulkuneuvojen valmistus Transportmedelstillverkning Manuf. of transport equipment (6,6)	B 101	Instrumenttien yms. tuott. valmistus Tillverkning av instrument od. fimekaniska produkter Manufacture of professional and scientific, and measuring and controlling equipment n.e.c. and photographic and optical goods (0,6)	B 102	Muu valmistus Annan tillverkning Other manufacturing industries (0,6)	B 103	Sähköt-, kaasut- ja vesihuolto El-, gas- och vattenförsörjn. Electricity, gas and water (9,7)	B 104	Puu- ja paperiteollisuus Trä- och pappersindustri Manufacture of wood, paper and other products (15,8)	B 105	Metalliteollisuus Metallindustri Manufacture of metal and metal products (31,9)	B 106	Muu tehdasteollisuus Annan fabriksindustri Other manufacturing industries (41,4)	B 107	Tehdasteollisuus Fabriksindustri Manufacturing (89,1)	B 108
1976 ..	91		107		83		101		106		107		100		99		101	
1977 ..	88		85		81		110		118		108		99		98		100	
*1978 ..	84		80		93		114		131		117		97		101		102	
*1979 ..	88		82		94		117		142		133		103		108		111	
	*1979	*1980	*1979	*1980	*1979	*1980	*1979	*1980	*1979	*1980	*1979	*1980	*1979	*1980	*1979	*1980	*1979	*1980
I ..	92	102	87	95	104	103	110	89	173	192	133	146	109	116	107	116	113	122
II ..	84		81		89		104		161		127		102		100		105	
III ..	92		91		99		130		167		146		113		115		120	
IV ..	79		78		83		124		145		125		99		106		107	
V ..	101		90		107		138		137		148		116		119		123	
VI ..	92		78		106		131		111		117		102		103		105	
VII ..	32		39		40		12		97		108		46		67		67	
VIII ..	94		86		97		130		115		137		108		120		119	
IX ..	93		81		96		128		127		140		105		111		114	
X ..	105		101		114		152		149		149		121		124		128	
XI ..	103		100		108		142		156		145		120		125		127	
XII ..	86		74		80		101		168		124		96		99		102	

5. Asuntojen tuotanto — Bostadsproduktionen — Production of dwellings

Vuosi ja neljännes År och kvartal Year and quarter	Myönnetyt rakennusluvut Beviljade byggnadstillstånd Granted building permits		Keskeneräiset asunnot Igångvarande bostadslägenheter Incomplete dwellings		Valmistuneet asunnot Färdigställda bostadslägenheter Completed dwellings	
	Asuinhuoneistoja Bostadslägenheter Dwellings	Kokonais- huoneistoala m ² Total lägenhets- yta m ² Total useful floor space m ²	Asuinhuoneistoja Bostadslägenheter Dwellings	Kokonais- huoneistoala m ² Total lägenhets- yta m ² Total useful floor space m ²	Asuinhuoneistoja Bostadslägenheter Dwellings	Kokonais- huoneistoala m ² Total lägenhets- yta m ² Total useful floor space m ²
	B 109	B 110	B 111	B 112	B 113	B 114
1973	80 952	5 834 005	67 838	4 919 933	62 358	4 418 865
1974	74 245	5 412 117	64 032	4 850 396	73 033	5 148 657
1975	63 937	4 793 848	56 614	4 484 000	69 408	5 011 000
1976	61 509	4 859 000	55 324	4 532 000	57 498	4 315 000
1977	56 947	4 605 000	52 034	4 409 000	56 966	4 429 293
*1978	53 452	4 362 000	44 858	3 885 000	54 865	4 438 700
*1979	53 851	4 519 000	47 154	4 159 000	49 276	4 003 000
1974 IV	17 263	1 129 196	64 032	4 850 396	23 247	1 754 241
1975 I	10 901	798 100	57 185	4 271 000	15 668	1 119 000
II	21 361	1 831 000	57 310	4 547 000	19 011	1 257 000
III	16 654	1 196 000	59 244	4 963 000	16 403	1 134 000
IV	15 021	968 000	55 179	4 374 000	18 326	1 501 000
1976 I	9 548	737 000	50 761	3 929 000	12 079	886 000
II	19 742	1 815 000	54 653	4 600 000	14 100	958 000
III	17 918	1 321 000	59 108	5 128 000	12 834	934 000
IV	14 301	986 000	55 324	4 532 000	18 485	1 537 000
1977 I	8 930	690 000	50 945	4 067 000	11 276	886 185
II	18 093	1 715 000	54 393	4 755 000	14 674	1 020 021
III	14 998	1 158 000	56 570	5 075 000	13 153	979 051
IV	14 926	1 042 000	52 034	4 409 000	17 863	1 544 036
*1978 I	11 583	890 000	46 600	3 848 000	11 458	954 113
II	16 353	1 594 000	49 499	4 444 000	14 932	1 087 580
III	13 251	1 004 000	50 862	4 628 000	11 572	933 838
IV	12 265	874 000	44 858	3 885 000	16 903	1 463 169
*1979 I	10 067	799 000	41 637	3 485 000	10 432	850 000
II	18 555	1 786 000	49 306	4 406 000	11 218	854 000
III	13 658	1 085 000	53 125	4 848 000	10 488	828 000
IV	11 571	849 000	47 154	4 159 000	17 138	1 471 000

Ks. huomautusosasto vuoden ensimmäisessä numerossa — Se notavdelningen häfte 1 — See note section in the January issue.

6. Talonrakennustoiminta — Husbyggnadsverksamhet — House construction

Vuosi ja neljännes År och kvartal Year and quarter	Kaikki rakennukset — Alla byggnader — All buildings						Kivirakennukset — Stenbyggnader — Buildings of stone					
	Yhteensä Summa Total	Asuin- raken- nukset Bostads- byggnader Residential buildings	Maa- talous- raken- nukset Ekonomi- byggnader Farm buildings	Teollisuus- raken- nukset Industri- byggnader Industrial buildings	Liike- raken- nukset Affärs- byggnader Business buildings	Julkiset raken- nukset Offent- liga byggnader Public buildings	Yhteensä Summa Total	Asuin- raken- nukset Bostads- byggnader Residential buildings	Maa- talous- raken- nukset Ekonomi- byggnader Farm buildings	Teolli- suus- raken- nukset Industri- byggnader Industrial buildings	Liike- raken- nukset Affärs- byggnader Business buildings	Julkiset raken- nukset Offent- liga byggnader Public buildings
	Tilavuus — Kubikinhåll — Cubic capacity — 1 000 000 m ³											
	B 115	B 116	B 117	B 118	B 119	B 120	B 121	B 122	B 123	B 124	B 125	B 126
Myönnettyt talonrakennusluvut — Beviljade byggnadstillstånd — Granted building permits												
Koko maa — Hela riket — Whole country												
1974	53,23	22,35	3,26	16,39	4,91	3,52	36,27	13,47	0,98	14,31	3,79	3,08
1975	51,42	19,65	3,79	14,96	6,66	3,39	33,04	10,34	1,01	12,87	5,34	2,92
1976	46,89	19,95	3,93	10,46	5,35	3,84	27,04	9,30	1,25	8,50	4,12	3,12
1977	41,88	18,36	4,22	8,15	3,96	3,71	22,54	8,57	1,10	6,16	2,99	3,07
*1978	41,99	17,89	4,97	8,56	4,16	3,67	21,37	7,70	1,23	6,14	2,89	2,74
*1979	48,64	18,71	6,34	11,74	4,81	3,99	25,88	7,62	1,46	9,42	3,46	3,33
1977 II	13,22	7,00	1,71	1,85	0,84	0,80	5,11	1,96	0,41	1,40	0,55	0,63
III	11,41	4,72	1,06	2,48	1,37	0,91	6,44	2,38	0,28	1,88	1,01	0,72
IV	10,52	4,21	0,80	2,80	0,85	1,17	6,91	2,70	0,19	2,14	0,66	0,96
*1978 I	10,11	3,72	1,02	2,86	1,20	0,92	6,01	2,03	0,25	2,01	0,94	0,67
II	12,92	6,51	2,17	1,50	1,09	0,69	4,66	1,57	0,51	1,13	0,84	0,53
III	11,07	4,12	1,04	3,22	1,11	0,85	6,12	2,03	0,25	2,33	0,83	0,59
IV	7,79	3,54	0,74	0,98	0,76	1,21	4,58	2,07	0,22	0,67	0,58	0,95
*1979 I	7,75	3,32	1,23	0,90	1,05	0,77	4,28	1,70	0,26	0,68	0,88	0,63
II	19,16	7,45	2,77	5,84	1,38	0,68	9,02	1,95	0,72	4,85	0,87	0,52
III	11,74	4,47	1,32	2,37	1,42	1,16	6,39	2,05	0,27	1,80	1,01	1,00
IV	9,99	3,46	1,02	2,63	0,96	1,38	6,18	1,92	0,21	2,09	0,70	1,17
Keskenäreräiset talonrakennustyöt — Igångvarande husbyggen — Buildings in construction stage												
Koko maa — Hela riket — Whole country												
1974	52,84	20,66	3,36	16,15	4,97	5,19	36,33	11,95	1,04	14,08	4,21	4,71
1975	52,45	18,51	3,76	16,65	5,80	4,82	35,34	9,39	1,07	14,75	5,12	4,47
1976	51,85	19,08	4,00	14,93	5,05	5,05	32,75	8,76	1,18	13,07	4,19	4,50
1977	48,12	18,37	4,50	11,60	4,35	5,40	28,00	7,82	1,25	9,54	3,56	4,74
*1978	42,78	16,36	5,00	8,90	4,76	4,34	23,48	6,68	1,24	7,03	4,06	3,70
*1979	48,38	17,55	6,09	11,68	4,30	4,86	26,09	6,70	1,37	9,58	3,33	4,10
1977 II	51,52	20,09	4,65	12,78	4,90	5,17	30,09	7,99	1,30	10,93	4,14	4,68
III	52,69	21,41	5,09	12,26	4,87	4,92	29,31	8,17	1,45	10,24	3,94	4,38
IV	48,12	18,37	4,50	11,60	4,35	5,40	28,00	7,82	1,25	9,54	3,56	4,74
*1978 I	44,63	16,25	4,05	11,01	4,33	5,33	26,95	7,45	1,10	8,88	3,72	4,74
II	47,46	18,70	5,36	9,93	4,44	5,04	25,38	6,88	1,37	7,85	3,79	4,43
III	48,76	19,45	5,73	10,25	4,71	4,66	25,68	6,91	1,40	8,17	4,02	4,10
IV	42,78	16,36	5,00	8,90	4,76	4,34	23,48	6,68	1,24	7,03	4,06	3,70
*1979 I	38,86	14,69	4,47	7,70	4,35	4,42	21,80	6,43	1,03	6,16	3,67	3,82
II	47,27	18,59	6,32	10,13	4,18	4,33	24,46	6,72	1,51	8,29	3,40	3,75
III	51,91	20,42	6,93	11,55	4,58	4,43	26,34	7,14	1,52	9,36	3,54	3,83
IV	48,38	17,55	6,09	11,68	4,30	4,86	26,09	6,70	1,37	9,58	3,33	4,10
Valmistuneet rakennukset — Färdigställda byggnader — Completed buildings												
Koko maa — Hela riket — Whole country												
1974	46,47	21,52	2,75	12,85	4,46	2,93	32,30	14,03	0,81	11,13	3,55	2,44
1975	47,85	20,59	2,80	13,53	5,15	3,64	32,15	12,38	0,79	11,48	3,99	3,14
1976	41,20	17,72	3,16	10,32	5,04	2,61	25,85	9,40	0,87	8,71	4,12	2,22
1977	43,70	18,08	3,09	12,00	4,84	3,34	26,93	8,66	0,88	10,24	3,84	2,81
*1978	42,56	18,21	3,77	10,20	3,39	4,21	23,86	8,21	1,08	7,89	2,50	3,46
*1979	37,80	16,54	4,20	7,02	4,80	3,23	20,45	7,30	1,09	5,25	3,86	2,62
1977 II	8,77	4,16	0,39	1,79	0,97	1,01	5,91	2,51	0,15	1,51	0,78	0,88
III	10,91	4,03	1,05	3,01	1,02	0,99	6,61	1,96	0,29	2,63	0,79	0,83
IV	14,58	6,30	1,17	3,94	1,58	0,78	8,04	2,38	0,30	3,22	1,23	0,67
*1978 I	9,06	3,93	0,67	2,41	0,93	0,77	5,41	1,84	0,21	1,99	0,67	0,62
II	10,12	4,43	0,60	2,76	0,86	0,94	6,56	2,53	0,23	2,28	0,67	0,77
III	10,31	3,83	1,21	2,48	0,71	1,12	5,19	1,65	0,32	1,69	0,48	0,91
IV	13,07	6,02	1,29	2,55	0,89	1,38	6,70	2,19	0,32	1,93	0,68	1,16
*1979 I	7,93	3,47	0,71	1,52	1,32	0,62	4,71	1,64	0,24	1,10	1,18	0,47
II	7,84	3,51	0,53	1,26	1,30	0,86	4,82	1,88	0,14	0,94	1,10	0,71
III	8,39	3,33	1,24	1,34	0,88	0,88	4,16	1,42	0,30	1,03	0,67	0,67
IV	13,64	6,23	1,72	2,90	1,30	0,87	6,76	2,36	0,41	2,18	0,91	0,77

Ks. huomautusosasto vuoden ensimmäisessä numerossa — Se notavdelningen i häfte 1 — See note section in the January issue.

6. Talonrakennustoiminta (jatk.) — Husbyggnadsverksamhet (forts.) — House construction (cont.)

Vuosi ja neljännes År och kvartal Year and quarter	Kaikki rakennukset — Alla byggnader — All buildings						Kivirakennukset — Stenbyggnader — Buildings of stone					
	Yhteensä Summa Total	Asuin- raken- nukset Bostads- byggnader Residential buildings	Maa- talous- raken- nukset Ekonomi- byggnader Farm buildings	Teolli- suus- raken- nukset Industri- byggnader Industrial buildings	Liike- raken- nukset Affärs- byggnader Business buildings	Julkiset raken- nukset Offent- liga byggnader Public buildings	Yhteensä Summa Total	Asuin- raken- nukset Bostads- byggnader Residential buildings	Maa- talous- raken- nukset Ekono- mibygg- nader Farm buildings	Teolli- suus- raken- nukset Industri- byggnader Industrial buildings	Liike- raken- nukset Affärs- byggnader Business buildings	Julkiset raken- nukset Offent- liga byggnader Public buildings
	Tilavuus — Kubikinhåll — Cubic capacity — 1 000 000 m ³											
	B 127	B 128	B 129	B 130	B 131	B 132	B 133	B 134	B 135	B 136	B 137	B 138
Myönnettyt talonrakennusluvut — Beviljade byggnadstillstånd — Granted building permits												
Kaupungit — Städer — Urban communes												
1974	31,90	13,33	0,42	10,77	3,95	2,56	26,06	10,05	0,17	9,70	3,30	2,38
1975	31,77	11,40	1,52	11,07	5,43	2,45	25,48	7,88	0,19	10,12	4,65	2,22
1976	26,57	11,22	0,53	6,91	4,26	2,55	19,78	7,24	0,14	6,05	3,58	2,18
1977	23,48	11,00	0,65	5,17	3,09	2,60	16,72	6,93	0,21	4,23	2,58	2,30
*1978	21,60	10,20	1,03	4,15	3,02	2,51	14,43	6,17	0,35	3,08	2,55	2,03
*1979	26,01	10,94	0,99	6,95	3,56	2,63	18,14	6,25	0,24	5,92	2,90	2,42
1977 II	6,50	3,45	0,24	1,23	0,63	0,64	3,66	1,47	0,07	1,01	0,47	0,54
III	6,66	2,98	0,20	1,52	1,06	0,65	4,76	1,96	0,07	1,20	0,88	0,55
IV	6,43	2,85	0,10	1,82	0,64	0,69	5,15	2,24	0,02	1,50	0,54	0,62
*1978 I	6,30	2,36	0,17	1,89	1,00	0,72	4,53	1,60	0,04	1,46	0,80	0,54
II	5,69	3,08	0,46	0,66	0,83	0,48	2,99	1,18	0,15	0,49	0,73	0,41
III	6,37	2,50	0,25	2,16	0,74	0,54	4,52	1,64	0,08	1,67	0,62	0,44
IV	4,65	2,34	0,20	0,58	0,53	0,82	3,51	1,75	0,09	0,45	0,46	0,69
*1979 I	4,20	2,01	0,20	0,48	0,88	0,45	3,17	1,38	0,06	0,39	0,82	0,42
II	9,60	3,90	0,38	3,66	1,00	0,41	5,89	1,55	0,09	3,09	0,73	0,36
III	6,83	2,79	0,28	1,58	0,99	0,81	4,95	1,73	0,09	1,37	0,77	0,77
IV	5,38	2,24	0,12	1,23	0,69	0,96	4,14	1,59	0,01	1,06	0,58	0,86
Keskeneräiset talonrakennustyöt — Igångvarande husbyggen — Buildings in construction stage												
Kaupungit — Städer — Urban communes												
1974	32,41	11,93	0,51	10,90	4,30	4,12	25,75	8,81	0,20	9,72	3,83	3,88
1975	32,17	10,05	0,58	11,73	4,99	3,89	26,43	6,69	0,22	10,72	4,57	3,78
1976	29,95	10,21	0,68	9,83	4,07	3,72	23,67	6,44	0,23	8,96	3,60	3,55
1977	27,24	9,76	0,78	7,38	3,59	4,22	20,43	5,80	0,28	6,38	3,16	3,89
*1978	24,22	9,08	0,98	5,87	3,90	3,21	17,45	5,17	0,27	4,90	3,53	2,95
*1979	26,81	9,87	1,10	7,65	3,39	3,33	19,04	5,34	0,28	6,60	2,86	3,11
1977 II	29,21	10,43	0,80	8,45	4,06	3,98	22,02	5,87	0,26	7,59	3,61	3,81
III	29,42	11,16	0,88	7,85	3,97	3,96	21,38	6,13	0,32	6,88	3,40	3,68
IV	27,24	9,76	0,78	7,38	3,59	4,22	20,43	5,80	0,28	6,38	3,16	3,89
*1978 I	26,28	8,83	0,70	7,47	3,67	4,16	20,28	5,55	0,24	6,40	3,33	3,85
II	25,74	9,59	0,89	6,13	3,71	3,93	18,21	5,00	0,22	5,12	3,33	3,61
III	26,86	10,23	1,05	6,57	3,88	3,61	18,86	5,25	0,24	5,59	3,51	3,33
IV	24,22	9,08	0,98	5,87	3,90	3,21	17,45	5,17	0,27	4,90	3,53	2,95
*1979 I	22,30	8,32	0,82	5,04	3,65	3,38	16,48	5,05	0,20	4,26	3,26	3,12
II	25,40	9,89	1,10	6,44	3,49	3,23	17,80	5,20	0,33	5,55	3,07	3,01
III	27,84	11,06	1,26	7,23	3,76	3,13	18,95	5,64	0,29	6,13	3,14	2,98
IV	26,81	9,87	1,10	7,65	3,39	3,33	19,04	5,34	0,28	6,60	2,86	3,11
Valmistuneet rakennukset — Färdigställda byggnader — Completed buildings												
Kaupungit — Städer — Urban communes												
1974	29,84	14,14	0,35	9,15	3,63	2,07	24,70	11,13	0,13	8,27	3,10	1,87
1975	29,91	12,84	0,39	9,06	4,28	2,71	24,22	9,64	0,16	8,10	3,62	2,49
1976	25,07	10,38	0,37	7,53	4,21	1,79	19,65	7,20	0,11	6,70	3,63	1,59
1977	26,48	10,72	0,49	8,39	3,88	2,23	20,31	6,86	0,17	7,56	3,35	2,02
*1978	23,92	10,36	0,65	6,16	2,58	3,15	17,25	6,50	0,23	5,06	2,13	2,77
*1979	21,21	9,82	0,75	4,04	3,80	2,23	14,78	5,94	0,26	3,12	3,35	1,92
1977 II	5,90	2,79	0,07	1,35	0,82	0,75	4,77	2,06	0,03	1,20	0,72	0,70
III	6,08	2,25	0,18	2,10	0,81	0,55	4,74	1,49	0,07	1,91	0,70	0,52
IV	8,46	3,42	0,18	2,79	1,20	0,54	6,04	1,87	0,05	2,43	0,99	0,50
*1978 I	5,06	2,33	0,12	1,19	0,76	0,54	3,72	1,50	0,05	1,02	0,61	0,49
II	6,60	2,84	0,13	2,17	0,69	0,62	5,24	2,07	0,08	1,92	0,60	0,54
III	5,15	1,96	0,20	1,40	0,48	0,88	3,41	1,21	0,06	0,92	0,38	0,76
IV	7,11	3,23	0,20	1,40	0,65	1,11	4,88	1,72	0,04	1,20	0,54	0,98
*1979 I	5,02	2,20	0,19	1,01	1,11	0,38	3,57	1,35	0,08	0,77	1,03	0,28
II	4,92	2,35	0,08	0,78	1,00	0,63	3,67	1,56	0,02	0,59	0,92	0,57
III	4,12	1,79	0,16	0,76	0,69	0,57	2,89	1,10	0,05	0,64	0,61	0,45
IV	7,15	3,48	0,32	1,49	1,00	0,65	4,65	1,93	0,11	1,12	0,79	0,62

Ks. huomautusosasto vuoden ensimmäisessä numerossa — Se notavdelningen i häfte 1 — See note section in the January issue.

7. Kaupan myynti — Handels försäljning — Sales of commerce

a. Tukku- ja Partihandeln — Wholesaling

Vuosi ja kuukausi År och månad Year and month	Koko tukku- ja Hela partihandeln Total wholesale trade	Keskustukku- ja Centralpartihandeln Central wholesale trade	Muu yleis- ja Annan allmän partihandel Other general wholesale trade	Ravinto- ja Handel med livs- och njutningsmedel Wholesaling of food and beverages	Tekstiili-, vaate- ja nahkatavarakauppa Handel med textil-, beklädnads- och lädervaror Wholesaling of textile, clothing and leather articles	Rauta- ja rakennus- Handel med järn- o. byggnadsvaror Wholesaling of iron wares and construction materials	Sähkö- ja radiotarvikke- Handel med el- och radioartiklar and radios Wholesaling of electric appliances and radios	Autoalan kauppa Handel med bilar och bilförrådsheter Wholesaling of motor vehicles	Polttoaine- ja Handel med bränslen Wholesaling of fuels	Investointi- ja raaka-ainekauppa Handel med maskin-, metall- och råvaror Wholesaling of investment articles and raw materials	Puutavara- ja Handel med trävaror Wholesaling of timbers
	C 1	C 2	C 3	C 4	C 5	C 6	C 7	C 8	C 9	C 10	C 11
	Myynti (pl. lvv.) — Försäljning (exkl. oms.) — Sales (excl. sales tax) 1 000 000 mk										
1977	64 448	17 889	3 049	9 861	955	3 657	2 372	4 023	7 669	7 176	1 672
1978	70 723	19 835	3 450	10 359	944	3 955	2 428	4 629	8 664	7 949	1 688
*1979	84 694	23 203	4 240	12 311	1 080	4 665	3 032	5 792	10 514	9 962	2 124
1978 III	5 949	1 656	293	872	83	312	201	393	782	655	129
IV	5 771	1 678	278	811	88	342	183	409	665	650	98
V	6 010	1 673	291	879	82	365	199	374	669	694	163
VI	5 900	1 632	282	853	66	371	186	376	652	759	158
VII	4 663	1 448	252	754	26	265	123	274	591	424	108
VIII	6 250	1 859	353	911	108	355	234	373	704	643	167
IX	6 418	1 808	347	896	120	393	248	412	712	704	168
X	6 650	1 821	315	1 002	104	339	248	482	786	734	187
XI	6 267	1 705	297	927	93	354	223	371	727	776	166
XII	6 942	1 810	295	1 091	53	350	221	519	1 013	805	145
*1979 I	5 811	1 566	290	879	70	263	196	353	829	723	127
II	5 678	1 547	304	782	72	281	216	389	811	653	117
III	6 691	1 874	288	941	101	363	255	485	741	858	167
IV	6 769	1 881	375	975	84	347	221	568	758	777	144
V	7 642	2 088	369	1 115	91	481	246	559	838	911	209
VI	6 840	1 839	415	990	63	373	202	458	820	823	202
VII	6 100	1 767	336	996	33	353	198	394	782	557	141
VIII	7 593	2 200	340	1 085	124	439	272	485	957	843	188
IX	7 457	2 010	360	1 094	124	446	315	514	905	878	177
X	8 182	2 261	381	1 190	132	461	318	554	982	960	235
XI	8 337	2 145	381	1 180	120	482	323	524	1 204	969	233
XII	7 539	2 026	401	1 072	64	377	264	501	889	978	189
*1980 I	7 531	1 923	297	1 045	90	410	284	479	1 221	940	183
	Volymyymi-indeksi — Volymindex — Volume index (1972 = 100)										
1977	121	121	86	164	119	89	121	106	119	124	111
1978	123	125	91	164	108	88	118	107	124	127	113
*1979											
1978 III	127	128	95	167	120	86	119	115	134	129	104
IV	123	129	90	155	125	94	108	119	114	128	78
V	127	128	93	168	116	99	118	103	115	134	130
VI	124	125	90	163	94	100	109	103	112	146	126
VII	97	109	79	142	35	71	72	75	102	81	86
VIII	131	140	111	172	143	94	138	102	121	122	134
IX	133	135	109	169	159	104	144	113	122	133	136
X	137	135	98	188	138	88	141	132	135	137	151
XI	128	126	92	173	123	92	125	98	124	143	133
XII	141	133	91	202	70	90	125	138	173	150	116
*1979 I	117	114	89	163	92	67	111	94	138	134	102
II	113	111	92	142	94	71	122	103	133	120	93
III	133	135	87	171	132	91	139	126	120	156	133
IV	133	134	113	177	109	86	121	148	122	138	114
V	150	149	111	203	119	118	135	145	135	160	166
VI	133	131	124	180	81	91	111	117	120	144	159
VII	118	125	100	180	41	85	109	101	114	97	104
VIII	145	155	101	196	155	106	149	124	130	147	140
IX	140	140	105	196	152	106	170	128	117	151	131
X	153	156	110	209	159	109	171	138	126	164	172
XI	153	146	109	205	144	113	173	131	155	165	167
XII	138	137	114	186	77	88	142	123	107	166	135
*1980 I	133	127	83	176	107	94	150	117	147	157	129

Ks. huomautusosasto vuoden ensimmäisessä numerossa — Se notavdelningen i häfte 1 — See note section in the January issue.

7. Kaupan myynti (jatk.) — Handels försäljning (forts.) — Sales of commerce (cont.)

b. Vähittäiskauppa — Detaljhandeln — Retailing

Vuosi ja kuukausi År och månad Year and month	Muu tuotantotarvikekauppa Annau handel med produktionsvaror Wholesaling of other production articles	Lääke- ja kemikaalitarvaiden kauppa Handel med medicinal och kemikalievaror Wholesaling of medicines and drugs	Muu tukkukauppa Annau parthandel Other wholesaling proper n.e.c.	Koko vähittäiskauppa Hela detaljhandeln Total retail trade	Tavaratalokauppa Varuhandel Department stores	Sekatavarain kauppa Diverserhandel Retailers, rural type	Elintarvikkeiden kauppa Livsmedelshandel Food and beverage retailing	Elintarvikkeiden yävähittäiskauppa Allmän livsmedelsdetaljhandel General food shops	Maito-, leipä-, liha- ja vihanneskauppa Mjök-, bröd-, kött- och grönsaksandel Dairy and bakery product, meat and vegetable shops	Muu elintarvikkeiden kauppa Annau handel med livsmedel Other food shops
	C 12	C 13	C 14	C 15	C 16	C 17	C 18	C 19	C 20	C 21
	Myynti (ml. lvv.) — Försäljning (inkl. oms.) — Sales (incl. sales tax) 1 000 000 mk									
1977	2 073	1 344	2 707	47 945	6 036	5 334	11 439	10 043	591	805
1978	2 170	1 501	3 150	52 255	6 709	5 816	12 212	10 689	650	873
*1979	2 434	1 637	3 701	60 689	7 478	6 454	13 833	12 129	697	1 007
1978 III	176	127	270	4 145	500	435	1 039	915	55	69
IV	187	121	261	4 201	514	456	974	848	51	74
V	221	129	271	4 421	574	523	1 026	896	54	75
VI	172	127	266	4 446	568	511	1 066	933	52	80
VII	132	91	175	4 336	562	551	1 061	918	56	88
VIII	155	123	265	4 501	586	532	1 061	924	59	78
IX	202	137	271	4 464	572	518	1 030	900	56	74
X	218	136	278	4 464	569	489	989	859	56	73
XI	206	136	286	4 466	575	469	999	875	56	68
XII	216	136	288	5 662	862	654	1 207	1 069	63	75
*1979 I	143	142	230	4 169	460	388	963	844	51	68
II	148	125	233	4 086	460	410	978	862	50	66
III	182	130	306	4 837	568	478	1 137	1 001	58	78
IV	198	141	300	4 839	573	494	1 114	978	57	78
V	243	141	351	5 344	637	579	1 164	1 011	58	95
VI	222	132	301	5 192	623	577	1 210	1 056	58	95
VII	180	114	249	5 194	634	607	1 191	1 029	62	100
VIII	230	141	289	5 392	634	588	1 240	1 085	63	92
IX	216	129	288	5 068	614	552	1 143	1 000	58	85
X	228	154	329	5 371	655	548	1 141	998	60	83
XI	208	142	427	5 266	648	535	1 173	1 034	57	82
XII	235	145	398	6 463	961	702	1 381	1 228	65	87
*1980 I	156	156	347	4 852	541	412	1 092	956	53	84
	Volyyimi-indeksi — Volymindex — Volume index (1972 = 100)									
1977	141	117	117	109	126	76	112	116	65	121
1978	141	121	128	110	132	79	114	118	69	118
1979										
1978 III	136	125	134	107	121	71	117	122	70	116
IV	144	118	129	108	123	75	109	113	65	121
V	171	127	133	111	137	85	115	119	69	121
VI	132	125	132	112	135	84	119	124	67	129
VII	104	88	86	110	135	91	118	122	70	141
VIII	122	118	129	114	139	87	119	123	75	126
IX	158	131	130	111	135	84	114	118	70	119
X	169	129	132	110	132	79	109	113	70	117
XI	159	129	136	110	133	75	110	115	70	107
XII	166	129	136	141	199	105	134	141	80	119
*1979 I	108	133	107	101	107	63	107	111	65	105
II	110	118	108	98	106	65	106	111	62	102
III	134	122	142	115	130	75	123	128	72	119
IV	144	132	137	113	128	77	120	125	70	115
V	177	131	158	124	142	90	125	129	71	139
VI	161	121	135	120	138	89	129	135	72	140
VII	132	103	111	120	141	94	126	130	76	147
VIII	168	127	125	124	140	90	132	137	77	134
IX	158	116	124	118	134	84	120	125	70	124
X	166	138	141	122	141	82	119	124	72	120
XI	150	128	180	119	138	79	121	127	67	119
XII	168	130	166	147	204	103	143	151	78	126
*1980 I	110	139	140	107	114	60	111	115	62	118

Vuosi ja kuukausi År och månad Year and month	Alkoholijonien kauppa Handel med alkoholdrycker <i>Liqueur shops</i>	Tekstiili-, vaate- ja jalkinekauppa Textil-, beklädnads- och skohandel <i>Textile-, clothing and footwear shops</i>	Tekstiili- ja vaatealan yösvähittäiskauppa Allmän textilvaru- och konfektionsdetaljhandel <i>General textile and clothing shops</i>	Kangas- ja sisustustekstiilikauppa Handel med tyger och inredningstextiler <i>Fabric, yarn etc. shops</i>	Puku- ja turkistavarainkauppa Konfektions- och pälsvaruhandel <i>Suit and fur shops</i>	Asuste-, hattu- ja nahkavarainkauppa Handel med ekiperingsartiklar, håtar och lädvaror <i>Clothing hat and leather product shops</i>	Jalkineiden kauppa Skohandel <i>Footwear shops</i>	Rauta-alan kauppa Handel med järnvaror <i>Metalsware shops</i>	Rauta- ja rakennustarvikkeiden kauppa Handel med järn- och byggnadsvaror <i>Metalsware and building equipment shops</i>	Sähköalan tarvikkeiden kauppa Detaljhandel med elvaror <i>Electric supplies shops</i>
	C 22	C 23	C 24	C 25	C 26	C 27	C 28	C 29	C 30	C 31
	Myynti (ml. lvv.) — Försäljning (inkl. oms.) — Sales (incl. sales tax) 1 000 000 mk									
1977	3 087	3 055	274	395	992	947	447	3 523	1 703	1 369
1978	3 477	3 359	301	460	1 072	1 048	478	3 674	1 770	1 396
*1979	3 876	3 690	310	442	1 167	1 170	601	4 529	2 209	1 742
1978 III	280	229	20	36	67	76	30	336	121	178
IV	302	271	25	36	88	82	40	331	132	145
V	242	320	28	39	103	101	48	347	164	123
VI	348	253	22	34	77	86	34	325	178	92
VII	321	240	21	32	76	77	33	330	170	108
VIII	298	245	21	38	72	80	34	362	176	134
IX	278	269	26	38	83	83	40	315	160	120
X	278	309	31	38	106	88	46	363	158	173
XI	288	338	30	51	113	94	49	348	145	175
XII	410	409	38	54	130	134	54	468	160	258
*1979 I	250	282	26	35	92	80	49	336	102	193
II	256	214	17	31	66	71	30	331	111	183
III	322	258	21	37	82	79	38	400	142	221
IV	343	294	25	33	94	90	53	362	144	164
V	291	360	29	37	116	115	62	449	211	176
VI	355	290	23	31	89	102	45	437	212	165
VII	356	269	22	30	86	87	44	496	228	213
VIII	350	253	20	34	77	81	41	511	231	227
IX	278	281	24	35	90	85	47	457	201	217
X	310	368	32	42	118	108	67	418	219	161
XI	330	362	31	44	116	111	62	385	192	155
XII	435	454	39	53	139	160	64	493	218	212
*1980 I	271	330	30	35	110	99	57	355	147	158
	Volymyindeksi — Volymindex — Volume index (1972 = 100)									
1977	147	102	79	97	105	111	96	134	96	191
1978	141	104	82	108	106	114	96	133	94	188
1979										
1978 III	145	88	68	101	81	102	76	161	79	295
IV	156	102	82	101	105	108	98	150	85	234
V	113	120	92	111	122	132	119	149	105	200
VI	162	95	71	95	92	113	84	134	114	149
VII	150	93	72	93	94	105	81	139	108	175
VIII	139	92	69	108	87	105	83	155	111	216
IX	130	99	83	105	98	106	97	136	101	194
X	130	112	97	106	122	113	106	162	99	274
XI	134	121	95	141	129	119	111	156	89	277
XII	191	146	117	148	147	167	124	217	99	409
*1979 I	107	101	83	95	106	101	111	157	62	305
II	110	77	54	85	75	91	67	153	67	290
III	138	91	66	99	93	98	87	183	85	349
IV	148	101	74	87	104	109	111	156	86	255
V	125	123	87	100	127	139	130	185	124	272
VI	153	99	68	83	97	123	95	177	122	255
VII	153	93	68	79	95	106	92	206	131	330
VIII	150	86	60	89	84	98	86	214	132	351
IX	120	94	70	90	97	100	98	193	113	336
X	133	120	92	106	125	127	134	165	122	245
XI	142	117	86	110	119	126	123	153	106	236
XII	187	146	111	131	143	180	126	201	119	323
*1980 I	109	107	85	87	116	112	112	144	79	238

7. Kaupan myynti (jatk.) — Handels försäljning (forts.) — Sales of commerce (cont.)

Vähittäiskauppa — Detaljhandeln — Retailing

Vuosi ja kuukausi År och månad Year and month	Muu rauta-alan kauppa Annan handel med järnvaror <i>Other metalware shops</i>	Huonekalu- ja muu sisustustarvikkeiden kauppa Handel med möbler och annan inredning <i>Furniture and other furnishing shops</i>	Autoalan kauppa Handel med bilar och biförnödenheter <i>Automobile and accessory shops</i>	Huoltamoitolminta Servicestationsverksamhet <i>Casoline filling stations</i>	Apteekkitavaran kauppa Apoteksvaruhandel <i>Pharmacy shops</i>	Kemikaalitaravaran kauppa Kemikalievaruhandel <i>Cosmetic shops</i>	Kirjojen ja papertavaran kauppa Handel med böcker och pappersvaror <i>Book and paper shops</i>	Kuitasepänteosten ja kellojen kauppa Handel med guldsmedsvaror och ur <i>Jewellery and watch shops</i>	Valokuvauk-, optisen ja terveydenhoitoalan kauppa Handel med foto-, optiska och hälsövärdärsartiklar <i>Photographic, optical goods and medical service equipment retailing</i>	Kukka- ja siemenkauppa Blomster- och fröhandel <i>Flower and seed shops</i>	Muu vähittäiskauppa Annan detaljhandel <i>Other retailing etc.</i>
	C 32	C 33	C 34	C 35	C 36	C 37	C 38	C 39	C 40	C 41	C 42
	Myynti (ml. lvv.) — Försäljning (inkl. oms.) — Sales (incl. sales tax) 1 000 000 mk										
1977	451	1 000	6 695	4 005	1 152	221	779	321	457	264	578
1978	508	1 052	7 434	4 445	1 265	236	823	362	482	279	631
*1979	579	1 382	10 012	4 932	1 259	282	846	455	597	340	724
1978 III	36	94	613	358	101	19	55	29	38	26	49
IV	54	79	646	352	108	17	60	24	38	24	49
V	59	74	627	367	106	19	72	32	39	34	58
VI	54	77	588	387	109	20	47	30	44	18	57
VII	52	72	498	410	94	19	40	32	43	15	48
VIII	52	94	613	381	93	19	74	29	46	15	54
IX	35	95	668	376	111	18	81	26	39	17	52
X	32	99	707	387	109	18	63	30	36	22	48
XI	28	102	683	377	113	19	72	28	37	23	51
XII	51	107	697	418	114	35	138	59	46	38	79
*1979 I	41	101	713	346	104	19	65	27	44	24	47
II	37	96	694	327	105	19	59	25	41	24	46
III	38	123	831	372	102	22	59	29	49	29	57
IV	54	105	817	390	107	20	66	27	41	30	55
V	62	101	969	402	106	22	67	41	47	48	61
VI	61	92	794	448	105	23	59	38	54	28	58
VII	55	105	739	468	93	24	43	38	59	18	54
VIII	53	123	869	439	97	23	76	41	64	19	63
IX	38	119	826	428	107	21	76	33	49	22	64
X	39	138	974	449	108	23	64	37	48	26	65
XI	38	143	883	426	114	23	74	37	41	26	66
XII	64	145	890	439	111	42	139	81	58	44	88
*1980 I	50	124	939	404	112	20	77	43	50	27	55
	Volyyymi-indeksi — Volymindex — Volume index (1972 = 100)										
1977	127	142	84	118	132	86	139	84	187	113	153
1978	135	146	81	121	136	85	132	82	186	114	161
1979											
1978 III	117	155	85	117	132	81	111	84	181	126	154
IV	175	131	89	115	141	72	115	65	181	132	153
V	189	124	81	120	138	81	137	88	184	160	178
VI	173	129	76	127	142	86	90	81	205	105	176
VII	166	121	65	134	122	81	76	86	197	102	147
VIII	163	159	79	125	118	80	139	79	211	92	163
IX	111	161	86	122	140	76	153	69	178	94	157
X	101	168	91	125	138	77	119	79	161	102	147
XI	86	165	85	121	143	78	136	72	165	109	155
XII	157	173	87	134	143	149	260	152	206	167	240
*1979 I	127	164	89	111	130	78	121	70	195	90	143
II	114	156	87	105	132	79	110	65	182	93	140
III	115	199	102	116	128	93	110	73	215	117	172
IV	163	162	100	121	135	84	116	70	179	119	159
V	188	155	119	125	133	91	119	101	207	178	179
VI	183	142	96	134	130	93	104	94	238	122	167
VII	164	159	89	139	114	95	74	95	255	93	155
VIII	158	186	105	131	118	92	130	98	281	95	177
IX	114	179	97	123	130	81	129	79	209	99	178
X	115	203	115	129	132	88	109	86	206	105	174
XI	110	211	104	122	139	90	125	79	176	96	174
XII	185	214	103	119	135	163	234	171	248	164	232
*1980 I	146	178	108	109	136	78	127	91	207	93	139

8. Ulkomaankauppa — Utrikeshandeln — Foreign trade

Vuosi ja kuukausi/vuosi- neljännes År och månad/ kvartal Year and month/ quarter	Tuonti — Imports — Imports							Vienti — Export — Exports							Viennin (+) tal tuonnin (—) enemmyys Överskott av exporten (+) eller importen (—) Export surplus (+) or import surplus (—)	
	Koko tuonti Total imports	Raaka-aineet ja tuotantovälikkeet Raw material and production- materials — Raw materials and production supplies			Siitä — Därav Of which			Koko vienti Total export	Maa- ja metsätalous Lantbruk och skogshushållning Agriculture and forestry			Siitä — Därav — Of which				
		C 43	C 44	C 45	C 46	C 47	C 48		C 49	C 50	C 51	C 52	C 53	C 54		C 55
	1 000 000 mk															
1975.....	28 002	17 057	230	15 539	944	1 670	5 223	3 989	20 247	385	19 790	1 847	2 177	7 225	5 357	-7 755
1976.....	28 555	17 828	200	16 357	814	1 581	4 966	4 103	24 505	721	23 656	1 936	2 892	7 860	6 892	-4 050
1977.....	30 708	19 128	235	17 802	710	2 066	4 828	4 603	30 931	976	29 807	2 288	3 854	8 798	9 184	+ 223
1978.....	32 338	20 431	281	18 670	795	2 224	4 801	4 830	35 206	838	34 219	2 628	4 641	10 402	9 593	+2 868
1979.....	44 045	28 701	349	26 522	997	3 400	5 719	6 133	43 430	1 203	41 922	3 245	6 073	12 990	10 341	- 615
1979 III ..	3 163	1 964	42	1 799	77	63	528	604	3 460	251	3 185	288	327	1 128	797	+ 297
I—III ..	9 119	5 838	99	5 397	213	381	1 382	1 510	9 711	516	9 133	777	1 122	2 935	2 317	+ 592
IV ..	3 161	1 950	36	1 790	81	110	585	512	3 376	11	3 332	230	441	1 108	895	+ 215
V ..	3 653	2 329	36	2 152	92	274	435	612	4 008	175	3 802	252	590	1 148	923	+ 355
VI ..	3 333	2 203	19	2 019	82	319	366	434	3 495	32	3 437	220	599	1 011	814	+ 162
VII ..	3 788	2 322	20	2 114	94	520	462	467	3 523	44	3 462	206	557	1 034	891	- 265
VIII ..	3 857	2 531	14	2 344	80	425	426	471	3 362	42	3 302	252	514	1 151	639	- 495
IX ..	3 865	2 470	35	2 240	81	386	472	497	3 357	39	3 302	331	495	949	832	- 508
X ..	4 298	2 909	34	2 676	95	363	474	549	4 375	36	4 311	379	577	1 309	1 093	+ 77
XI ..	4 390	2 889	32	2 713	97	338	592	567	4 382	123	4 219	327	624	1 189	1 115	- 8
XII ..	4 581	3 259	23	3 079	81	276	526	516	3 846	186	3 616	271	554	1 158	820	- 735
*1980 I ..	4 865	3 082	35	2 846	103	431	652	681	4 243	274	3 926	283	601	1 203	751	- 622
II ..	4 150	2 727	36	2 691	86	200	534	632	3 796	27	3 732	319	566	1 171	829	- 354
III ..	4 380	2 892	40	2 665	110	190	594	703	4 750	248	4 467	361	554	1 271	1 086	+ 370
I—III ..	13 395	8 701	111	8 202	293	821	1 780	2 016	12 789	549	12 125	963	1 721	3 645	2 666	- 606
	Yksikköarvoindeksi — Enhetsvärdeindex — Unit value index (Laspeyres) (1975 = 100)															
1975.....	100	100	100	100	100	100	100	100	100	100	100	100	100	100	100	100
1976.....	107	105	95	104	99	107	113	108	103	132	103	108	105	95	111	111
1977.....	124	122	105	122	112	121	132	124	119	158	118	123	127	101	143	143
1978.....	138	131	118	131	127	128	162	142	126	172	125	136	126	104	156	156
1979.....	159	152	123	153	137	198	170	148	142	208	140	146	141	116	162	162
1978 I ..	135	129	131	128	125	124	160	139	124	173	123	133	122	101	160	160
II ..	139	132	110	132	118	132	161	145	126	150	125	134	126	103	162	162
III ..	142	135	129	134	132	130	169	149	128	110	129	143	127	106	162	162
IV ..	140	132	106	131	135	127	171	146	129	185	128	138	129	107	155	155
1979 I ..	145	139	141	137	139	138	171	148	137	221	135	143	133	112	165	165
II ..	154	146	117	145	130	187	170	150	139	192	138	142	138	115	157	157
III ..	165	158	119	159	136	218	175	152	146	141	146	151	142	118	173	173
IV ..	168	164	105	165	147	220	170	149	146	207	144	149	147	119	160	160
1980 I ..	184	184	133	186	148	246	173	153	152	198	151	158	156	126	165	165
	Paljousindeksi — Volymindex — Volume index (Paasche) (1975 = 100)															
1975.....	100	100	100	100	100	100	100	100	100	100	100	100	100	100	100	100
1976.....	96	100	91	101	87	88	84	95	117	142	116	97	126	114	116	116
1977.....	88	92	97	94	67	102	70	93	129	160	128	101	139	121	120	120
1978.....	84	91	103	92	67	104	57	85	138	126	138	105	169	138	114	114
1979.....	99	110	123	112	77	103	64	96	151	150	151	120	198	155	119	119
1978 I ..	78	82	105	83	62	78	62	83	124	198	122	100	138	134	90	90
II ..	83	89	120	89	69	94	57	91	136	97	137	96	173	141	108	108
III ..	79	87	84	88	65	119	49	73	129	77	129	101	168	129	101	101
IV ..	93	105	104	107	68	123	55	88	160	163	160	119	196	148	151	151
1979 I ..	90	99	122	101	65	66	62	103	140	242	136	118	155	146	105	105
II ..	94	104	130	105	83	90	62	104	154	117	154	107	217	158	124	124
III ..	99	108	100	108	79	147	59	95	138	91	139	113	203	147	102	102
IV ..	113	130	148	132	79	106	72	110	171	172	170	142	219	169	141	141
1980 I ..	105	113	145	114	85	80	79	132	166	281	162	132	202	160	120	120

Ks. huomautusosasto vuoden ensimmäisessä numerossa — Se notavdelningen i häfte 1 — See note section in the January issue.

9. Suomen Pankki — Finlands Bank — The Bank of Finland

a. Tärkeimmät tilit ja setelinanto-oikeus — Viktigare konton och sedelutgivningsrätt — Certain accounts and right of note issue

Vuoden ja kuukauden lopussa Vid utgången av At the end of	Kulta- ja valuuttasaimiset Guld och valutaforordningar Gold and foreign exchange receivables	Muut ulkomaiset saaimiset Övriga forordningar på utlandet Other foreign receivables	Saaimiset rahotuslaitoksilta Forordningar på finansierings- institut Receivables from financial institutions	Saaimiset julkiselta sektorilta Forordningar på den offentliga sektorn Receivables from the public sector	Saaimiset yrityksiltä Forordningar på företag Receivables from corporations	Muut varat Övriga tillgångar Other assets	Täseen loppusumma Balansens slutsumma Total	Valuttavelat Valutaskulder Foreign exchange liabilities	Muut ulkomaiset velat Övriga utländska skulder Other foreign liabilities	Liikkeessä oleva raha Utelöpande sedlar och mynt Notes and coins in circulation
	1 000 000 mk									
	D 1	D 2	D 3	D 4	D 5	D 6	D 7	D 8	D 9	D 10
1975.....	1 950	1 274	4 164	339	933	50	8 707	172	1 385	2 855
1976.....	1 801	1 660	4 674	447	1 400	53	10 035	101	1 323	2 885
1977.....	2 139	1 958	5 420	391	1 416	85	11 410	94	3 447	3 167
1978.....	4 339	1 968	3 695	633	1 948	64	12 647	60	2 195	3 822
1979.....	4 860	2 803	4 538	884	2 520	73	15 678	846	1 818	4 375
1979 III	5 276	2 288	3 062	821	2 008	67	13 522	53	2 213	3 740
IV	5 701	2 366	2 711	823	2 007	67	13 674	39	2 213	3 822
V	5 744	2 548	2 299	828	2 080	69	13 568	39	2 077	3 923
VI	6 915	2 637	1 542	844	2 162	69	14 169	45	2 077	4 186
VII	6 637	2 796	1 716	853	2 230	69	14 301	20	2 077	4 025
VIII	7 027	2 971	1 110	848	2 256	69	14 281	26	1 899	4 022
IX	5 240	3 107	2 452	859	2 272	70	14 000	20	1 899	4 072
X	4 302	2 965	3 554	866	2 514	70	14 271	284	1 899	3 963
XI	3 583	2 889	4 353	867	2 582	71	14 345	651	1 899	4 156
XII	4 860	2 803	4 538	884	2 520	73	15 678	846	1 818	4 375
1980 I	7 320	1 054	3 806	1 254	2 560	73	16 067	629	1 951	4 047
II	7 714	1 054	4 360	1 265	2 645	74	17 112	860	1 951	4 233
III	7 346	1 054	5 459	1 280	2 617	74	17 830	1 486	1 951	4 163
IV	7 360	1 054	5 484	1 267	2 703	75	17 943	1 617	1 951	4 281

Vuoden ja kuukauden lopussa Vid utgången av At the end of	Liikkeessä olevat talletus- todistukset Utelöpande depositionsbevis Deposit certificates in circulation	Velat rahotuslaitoksille Skulder till finansierings- institut Claims of financial institutions	Velat julkiselle sektorille Skulder till den offentliga sektorn Claims of the public sector	Velat yrityksille Skulder till företag Claims of corporations	Muut velat Övriga skulder Other liabilities	Arvonjärjestelytilit Värderegleringsräkningar Equalization accounts	Oma pääoma Eget kapital Capital accounts	Setelinanto-oikeus Sedelutgivningsrätt Right of note issue	Käytössä oleva setelinanto-oikeus Utnyttjad sedelutgivningsrätt Utilized right of note issue	Setelinantovara Sedelutgivningsreserv Unused right of note issue
	1 000 000 mk									
	D 11	D 12	D 13	D 14	D 15	D 16	D 17	D 18	D 19	D 20
1975.....	250	29	1 301	539	15	331	1 831	3 782	2 848	935
1976.....	—	1 143	1 133	308	13	592	1 937	3 807	2 767	1 040
1977.....	200	1 194	328	242	13	671	2 054	4 191	3 126	1 065
1978.....	1 090	2 520	114	356	12	350	2 128	5 716	3 645	2 071
1979.....	1 700	3 043	387	403	13	1 252	1 841	6 793	4 905	1 888
1979 III	2 068	2 500	113	342	12	317	2 164	6 604	3 923	2 681
IV	2 288	2 340	113	344	12	326	2 177	6 824	3 838	2 986
V	2 588	1 944	112	436	13	248	2 188	7 277	3 888	3 389
VI	3 378	1 666	41	402	14	166	2 194	8 376	4 438	3 938
VII	3 378	1 704	373	401	14	126	2 183	8 111	3 902	4 209
VIII	3 378	1 880	374	407	13	112	2 170	8 604	4 385	4 219
IX	2 390	2 425	364	493	13	173	2 151	6 927	3 789	3 138
X	2 390	2 434	389	490	13	307	2 103	6 033	3 929	2 104
XI	2 040	2 496	381	456	13	322	1 931	5 325	4 487	1 838
XII	1 700	3 043	387	403	13	1 252	1 841	6 793	4 905	1 888
1980 I	2 200	3 618	68	398	14	1 296	1 846	8 307	4 363	3 944
II	2 740	3 623	60	477	13	1 306	1 849	8 680	4 771	3 909
III	3 340	3 020	63	546	13	1 388	1 860	8 348	5 330	3 018
IV	2 940	3 193	53	562	13	1 462	1 871	8 342	5 630	2 712

b. Liikepankkien keskuspankkiluoton peruskorko
Grundränta för affärsbankernas centralbankskredit
The official discount rate of the Bank of Finland

30.	3. 1962	8,00
28.	4. 1962	7,00
1.	6. 1971	8,50
1.	1. 1972	7,75
1.	7. 1973	9,25
1.	10. 1977	8,25
1.	5. 1978	7,25
1.	11. 1979	8,50

10. Rahalaitosten ottolainaus yleisöltä ¹⁾ — Penninginrättningarnas inlåning från allmänheten ¹⁾ — Deposits by the public ¹⁾

Vuoden ja kuukauden lopussa Vid utgången av At the end of	Lilkepankit (ml. OKO) Affärsbanker (inkl. ACA) Commercial banks (incl. OKO)			Säästöpankit Sparbanker Savings banks			Osuuskauppojen säästökassat Handelslagens sparkassar — *)	
	Talletukset Depositioner Deposits	Shekkitilit Check-räkningar Cheque accounts	Yhteensä Summa Total	Talletukset Depositioner Deposits	Shekkitilit Check-räkningar Cheque accounts	Yhteensä Summa Total	SOK:n jäsenosuus- kaupat — *)	OTK:n jäsenosuus- liikkeet — *)
							Talletukset Depositioner Deposits	Talletukset Depositioner Deposits
1 000 000 mk								
	D 22	D 23	D 24	D 25	D 26	D 27	D 28	D 29
1975	11 763,8	3 446,9	15 210,7	9 750,5	661,7	10 412,2	665,0	428,6
1976	12 788,6	3 030,3	15 818,9	11 060,8	689,8	11 750,6	773,1	481,9
1977	14 195,3	2 826,8	17 022,1	12 677,2	815,9	13 493,1	841,8	509,1
1978	16 040,4	3 621,7	19 662,1	14 655,8	902,7	15 558,5	798,1	547,0
1979	18 844,7	4 633,0	23 477,7	17 195,4	1 248,3	18 443,7	529,8	570,7
1978 XI	15 384,8	3 458,1	18 842,9	14 344,1	1 000,2	15 344,3	812,8	533,5
XII	16 040,4	3 621,7	19 662,1	14 665,8	902,7	15 558,5	798,1	547,0
1979 I	15 924,6	3 937,5	19 862,1	14 729,7	887,0	15 616,7	765,0	552,6
II	16 227,6	3 387,0	19 614,6	15 058,0	905,7	15 963,7	716,5	556,1
III	16 352,5	3 742,9	20 095,4	15 244,0	864,5	16 108,5	684,0	558,9
IV	16 553,7	3 793,5	20 347,2	15 415,1	941,5	16 356,6	663,2	558,0
V	16 683,3	4 179,3	20 862,6	15 592,5	985,6	16 578,1	631,0	562,4
VI	17 034,3	4 342,4	21 376,7	15 947,9	1 055,0	17 002,9	613,8	564,2
VII	17 224,4	4 241,0	21 465,4	16 167,6	1 095,2	17 262,8	599,2	564,2
VIII	17 448,9	4 455,0	21 903,9	16 401,0	1 094,0	17 495,0	577,7	561,5
IX	17 504,2	3 871,6	21 375,8	16 460,9	1 151,2	17 612,1	563,8	567,4
X	17 762,9	4 280,3	22 043,2	16 560,2	1 182,7	17 742,9	549,6	563,6
XI	17 956,8	4 071,3	22 028,1	16 840,5	1 147,1	17 987,6	533,4	562,7
XII	18 844,7	4 633,0	23 477,7	17 195,4	1 248,3	18 443,7	529,8	570,7
1980 I	18 941,6	4 687,1	23 628,7	17 509,2	1 146,4	18 655,6	498,2	572,7
II	19 127,1	4 460,8	23 587,9	17 811,6	1 061,9	18 873,5	484,5	575,6

Vuoden ja kuukauden lopussa Vid utgången av At the end of	Osuuspankit Andelsbanker Co-operative banks			Postipankki Postbanken			Kalkkiaa Inalles All banking establishments		
	Talletukset Depositioner Deposits	Shekkitilit Check-räkningar Cheque accounts	Yhteensä Summa Total	Talletukset Depositioner Deposits	Shekkitilit Check-räkningar Cheque accounts	Yhteensä Summa Total	Talletukset Depositioner Deposits	Shekkitilit Check-räkningar Cheque accounts	Yhteensä Summa Total
1 000 000 mk									
	D 30	D 31	D 32	D 33	D 34	D 35	D 36	D 37	D 38
1975	7 538,4	533,8	8 072,2	3 170,2	2 300,7	5 470,9	33 316,5	6 943,1	40 259,6
1976	8 615,9	673,9	9 289,8	3 578,2	2 331,6	5 909,8	37 298,5	6 725,6	44 042,1
1977	9 854,0	703,6	10 557,6	4 089,9	2 203,9	6 293,8	42 167,3	6 550,2	48 717,5
1978	11 286,8	788,3	12 075,1	4 703,7	2 076,1	6 779,8	48 031,8	7 388,8	55 420,6
1979	13 344,6	1 026,2	14 370,8	5 417,9	2 727,4	8 145,3	55 903,1	9 634,9	65 538,0
1978 XI	11 138,9	798,2	11 937,1	4 606,0	2 055,7	6 661,7	46 820,1	7 312,2	54 132,3
XII	11 286,8	788,3	12 075,1	4 703,7	2 076,1	6 779,8	48 031,8	7 388,8	55 420,6
1979 I	11 455,6	705,0	12 160,6	4 710,3	2 161,3	6 871,6	48 137,8	7 690,8	55 828,6
II	11 716,4	746,0	12 462,4	4 786,4	2 114,4	6 900,8	49 061,0	7 153,1	56 214,1
III	11 811,0	748,1	12 559,1	4 868,0	2 141,4	7 009,4	49 518,4	7 496,9	57 015,3
IV	11 966,2	735,8	12 702,0	4 890,3	2 030,5	6 920,8	50 046,5	7 501,3	57 547,8
V	12 145,2	797,2	12 942,4	4 903,4	2 305,2	7 208,6	50 517,8	8 267,3	58 785,1
VI	12 335,6	812,1	13 147,7	5 019,6	2 686,4	7 706,0	51 515,4	8 895,9	60 411,3
VII	12 479,1	859,5	13 338,6	5 074,8	2 737,1	7 811,9	52 109,3	8 932,8	61 042,1
VIII	12 696,9	883,2	13 580,1	5 175,9	2 759,8	7 935,7	52 861,9	9 192,0	62 053,9
IX	12 714,4	916,2	13 630,6	5 205,4	2 834,9	8 040,3	53 016,1	8 773,9	61 790,0
X	12 846,1	937,5	13 783,6	5 220,4	2 486,5	7 706,9	53 502,8	8 887,0	62 389,8
XI	13 049,2	939,6	13 988,8	5 271,4	2 498,4	7 769,8	54 214,0	8 656,4	62 870,4
XII	13 344,6	1 026,2	14 370,8	5 417,9	2 727,4	8 145,3	55 903,1	9 634,9	65 538,0
1980 I	13 679,0	867,0	14 546,0	5 451,1	2 851,5	8 302,6	56 651,8	9 552,0	66 203,8
II	13 982,7	846,3	14 829,0	5 541,9	2 692,0	8 233,9	57 523,4	9 061,0	66 584,4

Ks. huomautusosasto vuoden ensimmäisessä numerossa — Se notavdelningen i häfte 1 — See note section in the January issue.

¹⁾ Kotimainen markkamääräinen — Inhemsk, i mark — Domestic, in Finnish currency.²⁾ Consumers co-operative savings funds — *) SOK:s medlems-sparfunds — Finnish Co-operative Wholesale Society — *) OTK:s medlemsandelsteg — The Central Co-operative Society OTK.

11. Rahalaitosten antolainaus yleisölle ¹⁾ — Penninginrättningarnas utlåning till allmänheten ¹⁾ — Advances to the public ¹⁾

Vuoden ja kuukauden lopussa Vid utgången av At the end of	Suomen Pankki Finlands Bank Bank of Finland			Liikepankit (ml. OKO) Affärsbanker (inkl. ACA) Commercial banks (incl. OKO)				Kiinnitys- luotto- pankit Hypoteks- banker — ²⁾	Säästöpankit Sparbanker Savings banks			
	Diskont. kotim. vekselit Diskont. inhemska växlar — ³⁾	Lainat Lån Loans	Yhteensä Summa Total	Vekselit Växlar Bills	Shekki- tilit Check- räkningar Cheque accounts	Muu lainananto Annan kredit- givning Other advances	Yhteensä Summa Total	Lainat ⁴⁾ Lån ⁴⁾ Loans ⁴⁾	Vekselit Växlar Bills	Shekki- tilit Check- räkningar Cheque accounts	Muu lainananto Annan kredit- givning Other advances	Yhteensä Summa Total
	1 000 000 mk											
	D 39	D 40	D 41	D 42	D 43	D 44	D 45	D 46	D 47	D 48	D 49	D 50
1975	296,2	413,6	709,8	3 048,8	860,0	13 864,0	17 772,8	4 129,1	933,2	154,7	8 020,4	9 108,3
1976	633,2	568,9	1 202,1	3 065,7	1 006,9	15 017,6	19 090,2	4 572,7	1 124,5	196,4	9 295,0	10 615,9
1977	475,6	723,6	1 199,2	3 244,3	1 058,1	16 437,0	20 739,4	5 297,9	1 352,0	251,2	10 709,8	12 313,0
1978	293,1	770,7	1 063,8	3 101,2	1 042,1	18 113,8	22 257,1	5 785,2	1 411,6	272,5	12 412,1	14 096,2
1979	345,3	1 020,8	1 366,1	3 053,7	1 451,8	21 297,9	25 803,4	6 291,6	1 495,5	307,7	14 737,6	16 540,8
1978 XI	276,7	775,7	1 052,4	3 055,0	1 121,7	17 841,0	22 017,7	5 491,8	1 364,4	245,5	12 240,7	13 850,6
1978 XII	293,1	770,7	1 063,8	3 101,2	1 042,1	18 113,8	22 257,1	5 785,2	1 411,6	272,5	12 412,1	14 096,2
1979 I	289,5	797,0	1 086,5	2 853,0	1 075,2	18 209,1	22 137,3	5 835,7	1 376,3	250,0	12 592,4	14 218,7
1979 II	293,2	804,8	1 098,0	2 974,8	1 207,3	18 395,2	22 577,3	5 836,4	1 370,4	261,4	12 745,4	14 377,2
1979 III	300,8	797,6	1 098,4	2 797,0	1 149,7	18 562,5	22 509,2	5 830,5	1 332,9	244,2	12 873,4	14 450,5
1979 IV	289,2	803,8	1 099,0	2 895,1	1 192,0	18 786,5	22 873,6	5 801,9	1 345,6	250,5	13 006,4	14 602,5
1979 V	290,1	823,2	1 113,3	2 863,7	1 139,4	19 028,4	23 031,5	5 895,6	1 365,6	248,2	13 215,5	14 829,3
1979 VI	290,0	867,3	1 157,3	2 743,6	1 151,7	19 212,3	23 107,6	5 973,9	1 373,2	254,4	13 367,0	14 994,6
1979 VII	302,0	914,8	1 216,8	2 774,6	1 159,1	19 471,4	23 405,1	6 062,8	1 402,6	249,8	13 575,6	15 228,0
1979 VIII	312,9	933,5	1 246,4	2 702,8	1 105,1	19 756,3	23 564,2	6 102,7	1 418,3	266,3	13 808,3	15 492,9
1979 IX	315,6	933,2	1 248,8	2 803,2	1 239,8	20 023,8	24 066,8	6 134,2	1 426,5	258,3	14 051,5	15 736,3
1979 X	337,5	996,9	1 334,4	3 006,5	1 229,0	20 487,7	24 723,2	6 153,1	1 448,3	279,5	14 316,0	16 043,8
1979 XI	345,1	1 018,3	1 363,4	3 132,7	1 260,3	20 851,2	20 244,2	6 165,0	1 456,2	291,6	14 564,8	16 312,6
1979 XII	345,3	1 020,8	1 366,1	3 053,7	1 451,8	21 297,9	25 803,4	6 291,6	1 495,5	307,7	14 737,6	16 540,8
1980 I	351,3	1 108,8	1 460,1	2 968,0	1 299,0	21 712,9	25 979,9	6 350,5	1 477,4	297,4	14 984,6	16 759,4
1980 II	366,2	1 178,7	1 544,9	3 086,1	1 502,1	22 022,8	26 611,0	6 393,8	1 487,1	309,1	15 169,4	16 965,6

Vuoden ja kuukauden lopussa Vid utgången av At the end of	Osuuspankit Andelsbanker Co-operative banks				Postipankki Postbanken				Kaikkiaan Inalles All banking establishments			
	Vekselit Växlar Bills	Shekki- tilit Check- räkningar Cheque accounts	Muu lainananto Annan kredit- givning Other advances	Yhteensä Summa Total	Vekselit Växlar Bills	Siirto- tilit Giro- konton Giro accounts	Muu lainananto Annan kredit- givning Other advances	Yhteensä Summa Total	Vekselit Växlar Bills	Shekki- tilit Check- räkningar Cheque accounts	Muu lainananto Annan kredit- givning Other advances	Yhteensä Summa Total
	1 000 000 mk											
	D 51	D 52	D 53	D 54	D 55	D 56	D 57	D 58	D 59	D 60	D 61	D 62
1975	876,6	156,6	6 765,6	7 797,8	255,7	122,8	5 109,3	5 487,8	5 409,5	1 294,1	38 302,0	45 005,6
1976	1 045,2	176,9	8 024,9	9 247,0	331,5	211,0	5 469,7	6 012,2	6 200,1	1 591,2	42 988,8	50 740,1
1977	1 118,4	224,3	9 204,1	10 546,8	338,1	187,5	5 814,7	6 340,3	6 528,4	1 721,1	48 187,1	56 436,6
1978	1 192,9	266,3	10 721,4	12 180,6	348,0	187,1	6 079,4	6 614,5	6 346,8	1 768,0	53 882,6	61 997,4
1979	1 269,1	322,4	12 663,4	14 254,9	658,4	201,3	6 930,6	7 790,3	6 822,0	2 283,2	62 941,9	72 047,1
1978 XI	1 138,0	245,1	10 565,7	11 948,8	336,3	206,3	5 985,6	6 528,2	6 170,4	1 818,6	52 900,5	60 889,5
1978 XII	1 192,9	266,3	10 721,4	12 180,6	348,0	187,1	6 079,4	6 614,5	6 346,8	1 768,0	53 882,6	61 997,4
1979 I	1 162,0	271,6	10 836,5	12 270,1	338,0	187,3	6 231,0	6 756,3	6 018,8	1 784,1	54 501,7	62 304,6
1979 II	1 113,7	270,3	10 961,8	12 345,8	391,5	208,8	6 328,6	6 928,9	6 143,6	1 947,8	55 072,2	63 163,6
1979 III	1 090,9	272,7	11 081,1	12 444,7	367,1	170,8	6 380,8	6 918,7	5 888,7	1 837,4	55 525,9	63 252,0
1979 IV	1 073,3	272,6	11 199,2	12 545,1	402,0	185,3	6 461,2	7 048,5	6 005,2	1 900,4	56 065,0	63 970,6
1979 V	1 106,3	272,9	11 364,9	12 744,1	377,4	188,7	6 508,6	7 074,7	6 003,1	1 849,2	56 836,2	64 688,5
1979 VI	1 154,0	277,4	11 506,4	12 937,8	407,4	165,5	6 567,3	7 140,2	5 968,2	1 849,0	57 434,2	65 311,4
1979 VII	1 160,0	284,0	11 677,5	13 121,5	438,2	176,6	6 596,5	7 211,3	6 077,4	1 869,5	58 298,6	66 245,5
1979 VIII	1 180,3	284,3	11 904,9	13 369,5	430,3	183,6	6 668,9	7 282,8	6 044,6	1 839,3	59 174,6	67 058,5
1979 IX	1 188,4	286,7	12 117,4	13 592,5	473,4	171,4	6 732,7	7 377,5	6 207,1	1 956,2	59 992,8	68 156,1
1979 X	1 180,0	297,1	12 317,1	13 794,2	530,5	175,4	6 841,6	7 547,5	6 502,8	1 981,0	61 112,4	69 596,2
1979 XI	1 220,6	320,0	12 513,2	14 053,2	569,0	203,1	6 867,6	7 639,7	6 723,6	2 075,0	61 980,1	70 778,7
1979 XII	1 269,1	322,4	12 663,4	14 254,9	658,4	201,3	6 930,6	7 790,3	6 822,0	2 283,2	62 941,9	72 047,1
1980 I	1 232,9	348,3	12 810,5	14 391,7	594,9	246,2	7 023,6	7 864,7	6 624,5	2 190,9	63 990,9	72 806,3
1980 II	1 217,4	343,2	12 961,6	14 522,2	651,3	269,1	7 125,9	8 046,3	6 808,1	2 423,5	64 852,2	74 083,8

Ks. huomautusosasto vuoden ensimmäisessä numerossa — Se notavdelningen i häfte 1 — See note section in the January issue.

¹⁾ Kotimainen markkamääräinen — Inhemska, i mark — Domestic, in Finnish currency — ²⁾ Inland bills discounted — ³⁾ Mortgage banks.⁴⁾ Ei sisällä pankkien saamia lainoja — Innehåller icke lån till banker — Incl. no loans to the banks.

12. Suomen Pankin avista myyntikurssit — Finlands Banks avista försäljningskurser — Avista rates of exchange of the Bank of Finland

Päivä- määrä Datum Date	New York 1 \$ (USD)	Mont- real 1 CS (CAD)	Lontoo London 1 £ (GBP)	Tuk- holma Stock- holm 100 Skr (SEK)	Oslo 100 Nkr (NOK)	Köpen- hamina Köpen- hamn Copen- hagen 100 Dkr (DKK)	Frank- furt a/M. 100 DM (DEM)	Amster- dam 100 Fl (NLG)	Bryssel Brussels 100 Bfr ¹⁾ (BEC)	Zürich 100 Sfr (CHF)	Pariisi Paris 100 FF (FRF)	Rooma Roma 100 Lit (ITL)	Wien Vien- na 100 Sch (ATS)	Tokio Tokyo 100 Yen (JPY)	Moskova Moskva Moscow Clearing, 1 Rbl (SUR)
	D 63	D 64	D 65	D 66	D 67	D 68	D 69	D 70	D 71	D 72	D 73	D 74	D 75	D 76	D 77
1975 31/12	3,859	3,800	7,805	87,90	69,25	62,60	147,45	143,70	9,770	147,50	86,40	0,567	20,92	1,270	5,091
1976 31/12	3,776	3,730	6,430	91,70	73,10	65,50	160,40	153,80	10,530	154,60	76,10	0,432	22,60	1,295	5,089
1977 30/12	4,027	3,680	7,680	86,30	78,50	69,90	192,00	177,50	12,320	201,50	86,00	0,465	26,70	1,690	5,704
1978 29/12	3,935	3,320	8,020	92,00	78,80	77,60	215,55	199,20	13,670	242,70	94,30	0,480	29,50	2,030	5,970
1979 31/12	3,720	3,178	8,294	89,90	75,50	70,00	215,50	195,40	13,330	233,00	92,90	0,465	30,00	1,563	5,774
1978 31/10	3,772	3,240	7,915	92,60	81,60	79,20	219,00	202,10	13,980	256,00	94,75	0,485	29,95	2,148	5,833
30/11	4,066	3,470	7,950	92,20	79,80	76,60	211,70	195,30	13,160	236,30	92,55	0,480	28,90	2,066	6,058
29/12	3,935	3,320	8,020	92,00	78,80	77,60	215,55	199,20	13,670	242,70	94,30	0,480	29,50	2,030	5,970
1979 31/1	3,988	3,345	7,980	91,30	78,30	77,70	214,50	198,70	13,660	236,60	93,55	0,479	29,31	1,994	6,050
28/2	3,979	3,335	8,065	91,50	78,60	77,20	215,00	199,00	13,640	238,60	93,45	0,477	29,38	1,976	6,018
30/3	3,988	3,440	8,250	91,55	78,40	77,00	213,70	198,20	13,570	235,90	93,10	0,478	29,15	1,910	6,032
30/4	4,033	3,535	8,310	91,85	78,20	76,25	212,25	195,80	13,380	234,10	92,45	0,480	28,89	1,825	6,081
31/5	4,008	3,456	8,297	91,70	77,60	73,40	210,15	191,95	13,120	232,40	90,95	0,473	28,55	1,830	5,990
29/6	3,906	3,350	8,480	91,55	77,00	73,70	211,55	192,55	13,250	235,30	91,60	0,474	28,77	1,807	5,930
31/6	3,847	3,297	8,797	91,65	76,50	73,00	209,45	191,00	13,150	231,30	90,30	0,473	28,58	1,780	5,972
31/8	3,850	3,298	8,675	91,55	76,85	73,35	211,00	192,50	13,200	232,35	90,70	0,475	28,90	1,756	5,949
28/9	3,725	3,212	8,214	90,60	76,60	73,40	214,10	193,00	13,290	240,25	91,20	0,470	29,71	1,675	5,711
31/10	3,825	3,234	7,970	90,20	76,60	72,40	212,30	191,25	13,210	230,50	90,90	0,465	29,50	1,617	5,874
30/11	3,739	3,197	8,224	89,75	75,70	70,25	216,00	194,00	13,340	231,90	92,15	0,462	30,00	1,509	5,804
31/12	3,720	3,178	8,294	89,90	75,50	70,00	215,50	195,40	13,330	233,00	92,90	0,465	30,00	1,563	5,774
1980 31/1	3,717	3,204	8,443	89,40	76,30	68,60	213,75	193,70	13,200	228,75	91,60	0,464	29,78	1,566	5,810
29/2	3,767	3,293	8,600	89,70	77,00	68,60	212,80	193,60	13,150	223,45	91,10	0,464	29,77	1,515	5,816
31/3	3,895	3,278	8,472	87,60	75,75	64,95	201,00	183,80	12,570	212,45	87,45	0,439	28,09	1,568	5,922
30/4	3,724	3,140	8,450	88,55	75,65	66,35	207,00	187,45	12,850	223,20	88,90	0,445	29,03	1,573	5,710

13. Kotimainen clearingliike
Inhemsk clearingrörelse
Domestic clearing accounts

Vuosi ja kuukausi År och månad Year and month	Postivekselit, shekit ja siirtomääräykset Postremissväxlar, checker och kontokrediteringar Bankers' drafts, cheques and transfer orders	
	Luku Antal 1 000 No.	Määrä Belopp Total sum Milj. mk
	D 78	D 79
1975	35 234	158 731
1976	40 850	180 692
1977	42 969	201 828
1978	43 028	202 511
1979	48 723	257 210
1978 IX ..	3 466	17 995
X ..	3 865	20 000
XI ..	3 741	19 714
XII ..	3 639	19 570
1979 I ..	3 779	21 287
II ..	3 437	19 151
III ..	3 929	20 887
IV ..	3 890	20 197
V ..	4 506	21 478
VI ..	3 963	21 172
VII ..	4 252	22 838
VIII ..	4 207	21 110
IX ..	3 813	20 762
X ..	4 472	24 047
XI ..	4 218	24 073
XII ..	4 257	20 208
1980 I ..	4 371	20 324
II ..	3 773	18 471
III ..	3 885	22 564
IV ..	4 229	23 163

14. Postisiirtoliike
Postgirorörelsen
Post-office giro accounts

Siirtotilit Girokonton Giro accounts		Tilitapahtumat (panot ja otot) Transaktioner (in- och utbetalningar) Transactions (deposits and withdrawals)	
Luku Antal No.	Määrä Belopp Total sum Milj. mk	Luku Antal 1 000 No.	Määrä Belopp Total sum Milj. mk
D 80	D 81	D 82	D 83
128 921	3 167	137 289	593 292
128 332	3 160	141 129	766 994
125 241	3 148	141 782	841 836
122 638	3 088	148 798	894 833
122 939	3 711	155 618	996 991
122 675	3 121	11 115	68 920
122 527	2 938	12 289	75 857
122 561	2 801	11 880	75 813
122 638	3 088	15 050	83 415
122 277	3 014	13 632	76 622
122 211	2 953	13 412	76 534
122 238	2 725	15 680	88 041
122 300	2 812	12 451	74 520
122 066	2 923	13 330	79 312
122 148	3 340	11 487	83 564
122 274	3 498	11 465	85 640
122 475	3 543	11 583	82 134
122 673	3 606	11 221	77 224
122 806	3 341	13 240	85 606
122 922	3 237	12 832	87 856
122 939	3 711	15 285	99 936
122 544	3 459	13 703	92 091
121 934	3 344	12 782	91 941
121 353	3 471	13 146	97 664

15. Protestoidut vekselit ja
tratat — Protesterade väx-
lar och trattor
Protested bills of exchange
and drafts

Vekselit Växlar Bills of exchange	Tratat Trattor Drafts	Yhteensä Summa Total
D 84	D 85	D 86
14 686	18 529	33 215
16 643	20 180	36 824
20 253	25 036	45 289
19 561	27 023	46 583
*21 573	*27 183	*48 758
1 610	2 266	3 876
2 357	2 662	5 019
2 386	3 022	5 408
1 817	2 030	3 847
*1 605	*2 319	*3 925
*1 815	*2 083	*3 899
*2 545	*2 843	*5 388
*1 248	*1 956	*3 205
*2 018	*2 593	*4 610
*1 760	*3 381	*5 141
*2 450	*1 825	*4 275
*1 589	*2 063	*3 652
*1 676	*1 937	*3 613
*2 007	*2 131	*4 138
*1 229	*2 112	*3 341
*1 631	*1 940	*3 571
*1 446	*1 812	*3 258
*1 373	*2 262	*3 635
*1 238	*2 303	*3 541
*2 093	*2 121	*4 214

Ks. huomautusosasto vuoden ensimmäisessä numerossa — Se notavdelningen i häfte 1 — See note section in the January issue.

¹⁾ Kauppallinen kurssi. Ei kaupallinen kurssi, ks. Suomen Pankin tiedote: Viralliset myyntikurssit — Kommerciell kurs Okommerciell kurs, se Finlands Banks rapport över officiella försäljningskurser — Commercial rate. Financial rate, see Report of the Bank of Finland on the official selling rates.

16. Helsingin Arvopaperipörssi — Helsingfors Fondbörs — Helsinki
Stock Exchange17. Henkivakuutusyhtiöiden hankinta — Livförsäkrings-
bolagens nyanskaffning — Life insurance policies

Vuosi ja kuukausi År och månad Year and month	Myynti — Försäljning — Sales					Uusia vakuutuksia — Nya försäkringar Policies granted				Koko yksilöil- lisen henkiva- kuutuskannan maksutulo Hela privata livförsäkrings- beständets premieinkoms- ter — 1)	
	Osakkeet Aktier Shares	Merkintä- oikeudet Teknings- rätt Subscription rights	Deben- tuurit Deben- turerna Debentures	Obli- gaatiot Obliga- tioner Bonds	Yhteensä Summa Total	Luku Antal Number	Vakuutus- summa Försäkrings- bestånd Sums assured	Maksutulo 1) Premie- inkomster 1) Premium income 1)			
	1 000 mk					1 000 000 mk		1 000 mk			
	D 87	D 88	D 89	D 90	D 91	D 92	D 93	D 94	D 95		
1975	143 081	48 683	2 713	13 446	207 923	73 873	1 560,6	30 575	233 948		
1976	136 877	16 418	2 773	16 063	172 131	70 279	1 460,0	32 685	318 323		
1977	125 524	1 798	7 343	56 809	191 474	61 546	1 415,7	35 215	..		
1978	153 673	19 125	15 442	138 993	327 233	47 464	1 381,3	33 016	..		
1979	259 790	45 972	25 600	225 389	556 750	45 964	1 387,0	36 160	..		
1978 XI ..	15 433	264	874	11 813	28 333	4 889	137,5	3 062	29 679		
XII ..	18 196	—	2 164	14 050	34 411	4 398	136,5	4 603	23 883		
1979 I ..	13 140	147	1 550	26 281	41 119	3 773	100,5	2 449	27 942		
II ..	18 920	53	1 510	25 594	46 077	5 174	133,1	3 480	28 074		
III ..	15 503	617	1 833	13 165	31 118	4 658	134,7	3 071	35 851		
IV ..	27 557	1 444	1 239	12 477	42 717	4 062	125,0	2 936	29 751		
V ..	32 884	7 806	1 250	27 642	69 582	4 377	129,7	3 079	32 272		
VI ..	14 999	3 527	5 429	15 154	39 109	3 180	100,9	2 615	24 019		
VII ..	9 915	2 157	2 614	11 034	25 720	1 916	65,1	1 569	27 597		
VIII ..	24 090	4 045	2 072	9 938	40 145	3 010	92,1	2 205	31 420		
IX ..	31 199	5 501	2 896	15 901	55 497	3 192	96,9	2 505	26 810		
X ..	19 727	10 587	386	16 663	47 363	4 344	133,0	4 065	36 277		
XI ..	23 500	6 518	2 087	12 610	44 714	4 519	141,0	3 843	33 029		
XII ..	28 356	3 570	2 734	38 930	73 589	3 759	135,0	4 341	..		
1980 I ..	25 899	3 536	2 513	31 966	63 914	4 274	114,3	3 300	28 987		
II ..	24 479	9 934	756	18 221	53 891	5 007	141,3	3 395	32 352		
III ..	26 237	9 954	3 516	16 815	56 522	4 282	146,6	3 707	36 536		
IV ..	39 577	3 323	1 250	23 718	67 868						

18. Unitaksen osakeindeksi — Unitas aktieindex — Unitas share index (1975 = 100)

Vuosi ja kuukausi År och månad Year and month	Pankit Banker Banks (26.58)	Vakuutus Försäkring Insurance (1.95)	Kauppa ja liikenne Handel och sambäring Trade and transport (5.14)	Teollisuus Industri Industry (66.32)	Siitä — Därav — Of which:					Yleis- indeksi General index (100.00)
					Moniala yritykset Mång- bransch- företag Multi- branch enterprises (32.11)	Metsä Skog Forest (16.82)	Metalli Metall Metal (7.44)	Tekstiili ja vaatetus Textil och konfektion Textile and clothing (2.03)	Muu Övrig Other (7.93)	
					D 100	D 101	D 102	D 103	D 104	
D 96	D 97	D 98	D 99	D 100	D 101	D 102	D 103	D 104	D 105	
1974	124,0	..	110,2	110,8	114,3
1975	100,0	100,0	100,0	100,0	100,0	100,0	100,0	100,0	100,0	100,0
1976	86,6	88,7	94,4	89,7	87,7	93,3	95,1	73,0	89,5	89,1
1977	71,1	77,2	92,3	73,5	75,9	68,5	73,3	52,3	79,7	73,9
1978	65,6	85,9	107,7	71,1	72,4	60,9	73,4	46,8	91,2	71,8
1979	78,5	98,6	129,0	86,5	85,3	74,5	92,3	67,1	116,9	86,8
1978 VII ..	63,6	81,4	105,9	69,8	71,3	58,7	74,0	46,3	89,6	70,2
VIII ..	63,4	83,9	107,0	70,8	71,0	60,4	75,2	47,3	94,2	71,0
IX ..	62,4	81,1	108,1	70,4	69,9	61,0	74,4	47,4	94,7	70,4
X ..	62,1	89,2	107,3	70,1	69,5	59,8	74,8	48,6	95,3	70,2
XI ..	65,4	90,0	107,5	71,7	71,0	61,8	76,3	48,8	97,3	72,2
XII ..	67,8	87,6	109,6	73,1	72,5	63,1	78,0	51,2	97,8	73,9
1979 I ..	70,9	89,1	115,5	76,9	75,8	65,9	86,4	53,7	101,4	77,5
II ..	72,1	90,0	116,6	80,9	79,7	69,7	89,3	63,0	106,5	80,6
III ..	73,1	89,5	121,6	81,5	79,8	70,9	89,7	63,5	108,1	81,5
IV ..	76,0	94,1	122,6	82,1	81,1	71,7	88,9	63,3	106,7	82,8
V ..	75,5	90,8	123,9	83,1	82,4	72,0	90,0	65,3	107,8	83,3
VI ..	78,0	95,7	131,2	87,4	87,6	75,2	92,5	67,8	112,4	87,3
VII ..	79,4	104,6	135,9	88,6	88,3	76,8	93,4	69,6	115,4	88,9
VIII ..	86,8	106,3	139,2	95,0	93,1	82,9	99,1	74,2	130,3	95,3
IX ..	82,3	107,7	136,9	92,5	89,6	80,4	96,8	73,6	130,8	92,4
X ..	81,5	105,5	135,8	90,3	88,5	76,9	93,2	70,1	128,3	90,6
XI ..	80,3	103,6	134,6	89,5	88,2	75,3	93,3	69,8	126,6	89,7
XII ..	85,5	106,1	134,9	90,5	89,0	76,0	94,9	71,0	128,5	91,8
1980 I ..	86,2	106,3	138,5	92,2	89,7	76,1	99,5	75,4	133,8	93,2
II ..	85,5	105,3	140,6	93,0	89,3	76,2	102,9	75,5	138,6	93,7
III ..	87,6	109,8	145,2	94,7	91,8	76,9	103,9	75,6	140,5	95,7
IV ..	89,4	111,7	148,1	97,0	94,3	78,4	106,4	77,2	143,5	97,9

Ks. huomautusosasto vuoden ensimmäisessä numerossa — Se notavdelningen i häfte 1 — See note section in the January issue.

1) Uusien vakuutusten yhteensä vuosimaksut — De nya försäkringarnas sammanlagda årspremier — Total annual premiums of new policies.

2) Premium income of total sums assured.

19. Valtionrautatiet — Statsjärnvägarna — State railways

Vuosi ja kuukausi År och månad Year and month	Matkojen luku Resornas antal Number of journeys	Henkilö- kilometrit Person- kilometer Passenger kilometres	Kuljetettu tavara Befordrat gods Freight carried		Kuormassa kuljetetut tavaravaunut Transporterade lastade godsvagnar Loaded wagons hauled			Volyymi-indeksi Volym-index Volyime index			
			1 000	1 000 000	1 000 t	1 000 000 t-km	Vaunuormatavara Vagnslastgods Wagonloads	Kappaletavara Styckegods Part-load goods	Yhteensä Summa Together	Henkilö- liikenne Person- trafik Person traffic	Tavara- liikenne Gods- trafik Freight traffic
E 1	E 2	E 3	E 4	E 5	E 6	E 7	E 8	E 9			
1975	35 546	3 135,1	22 657	6 438	1 176	267	1 443	153	106		
1976	36 990	2 985,2	23 358	6 547	1 210	234	1 444	151	108		
1977	36 762	2 977,1	22 079	6 399	1 099	184	1 283	149	105		
1978	37 262	2 983,1	22 630	6 328	1 091	167	1 258	149	104		
1979	37 618	3 019,9	26 657	7 368	1 253	171	1 424	152	119		
1979 I ..	3 252	203,6	1 972	572	92	14	106	125	114		
II ..	3 105	241,0	1 833	541	87	13	100	136	109		
III ..	3 386	264,0	2 263	661	108	15	123	155	133		
IV ..	3 103	243,3	2 121	619	102	13	115	158	116		
V ..	3 038	222,2	2 330	651	111	16	127	144	129		
VI ..	2 724	280,2	2 037	547	96	14	110	177	110		
VII ..	2 836	291,7	1 924	504	90	12	102	165	101		
VIII ..	3 220	270,0	2 378	634	109	15	124	141	121		
IX ..	3 129	233,6	2 288	605	108	15	123	135	118		
X ..	3 407	249,3	2 690	714	125	16	141	149	140		
XI ..	3 357	246,6	2 545	705	120	16	136	146	139		
XII ..	3 061	269,4	2 276	613	106	12	118	192	123		
1980 I ..	3 241	213,6	2 430	709	115	16	131	134	138		
II ..	3 244	259,3	2 289	662	110	15	125	144	130		
III ..	3 410	269,1	2 489	718	120	16	136	159	142		

Vuosi ja kuukausi År och månad Year and month	Henkilö- liikennetuotot Intäkter av persontrafiken Income from passenger traffic	Tavara- liikennetuotot Intäkter av godstrafiken Income from freight traffic	Muut tuotot Övriga intäkter Other incomes	Tuotot kaikkiaan Summa intäkter Total income	Kulut Kostnader Costs	Alijäämä (—) Underskott (—) Deficit (—)	Kustannus- tekljain hinta- indeksi Kostnads- faktorernas prisindex Price index of costs						
								1 000 000 mk					
								E 10	E 11	E 12	E 13	E 14	E 15
1975	237,47	653,33	72,89	963,69	1 331,64	—367,95	210						
1976	292,52	810,24	74,21	1 176,97	1 529,31	—352,34	239						
1977	331,22	878,26	86,63	1 296,70	1 677,21	—380,50	265						
1978	350,29	900,65	92,29	1 343,24	1 804,46	—446,23	280						
1979	385,67	1 046,20	108,93	1 540,79	2 026,62	—485,83	304						
1978 III ..	30,18	77,52	8,74	116,44	141,50	— 25,06	276						
IV ..	26,38	79,23	4,79	110,41	142,66	— 32,25	276						
V ..	26,05	82,28	6,42	114,75	138,09	— 23,34	278						
VI ..	34,01	75,10	6,30	116,40	137,30	— 20,90	278						
VII ..	34,24	53,80	5,37	93,41	180,06	— 86,65	278						
VIII ..	29,82	72,14	6,89	108,85	138,17	— 29,33	278						
IX ..	25,36	76,27	5,18	106,81	139,31	— 32,50	283						
X ..	27,47	83,31	6,71	117,49	156,14	— 38,65	287						
XI ..	27,03	84,80	6,16	118,83	125,46	— 6,64	287						
XII ..	44,03	73,82	23,69	141,53	212,36	— 70,83	293						
1979 I ..	21,50	81,54	4,87	107,92	133,83	— 25,91	294						
II ..	29,60	75,50	12,17	117,27	157,03	— 39,76	297						
III ..	31,70	91,85	6,11	129,66	165,85	— 36,19	299						
IV ..	32,23	86,61	5,80	124,64	158,00	— 30,36	300						
V ..	29,31	93,71	6,88	129,90	173,43	— 43,53	300						
VI ..	35,57	76,97	6,06	119,52	166,13	— 46,62	301						
VII ..	38,17	71,82	6,85	116,84	214,64	— 97,79	301						
VIII ..	32,39	86,66	7,04	126,09	147,87	— 21,78	302						
IX ..	28,08	84,00	7,67	119,75	161,24	— 41,49	303						
X ..	30,33	100,27	10,30	140,89	152,86	— 11,97	308						
XI ..	29,73	98,75	9,29	137,77	167,18	— 29,42	309						
XII ..	47,05	98,52	24,98	170,55	231,55	— 61,00	319						
1980 I ..	26,40	97,55	4,88	128,83	158,94	— 30,11	324						
II ..	34,47	92,72	11,34	138,53	171,27	— 32,74	324						
III ..	35,06	111,94	10,89	157,89	169,47	— 11,58	333						

Ks. huomautusosasto vuoden ensimmäisessä numerossa — Se notavdelningen i häfte 1 — See note section in the January issue

20. Yöymisien lukumäärät majoitusliikkeissä — Antalet övernattningar på härbärgeringsställen
Numbers of nights in the accommodation facilities

Vuosi ja kuukausi År och månad Year and month	Yhteensä Summa Total	Asuinmaa — Hemland — Country of domicile						
		Suomi Finland	Ulkomaat Utlandet Foreign countries	siitä — därav — of which				Yhdysvallat Förenta staterna USA
				muut Pohjoismaat övriga nordiska länder other Nordic countries	Saksan liittotasavalta Förb.rep. Tyskland Fed. Rep. of Germany	Neuvostoliitto Sovjetunionen Sovietunion		
E 17	E 18	E 19	E 20	E 21	E 22	E 23		
1976.....	5 687 884	4 174 048	1 513 836	587 215	235 672	152 526	103 446	
1977.....	5 546 911	4 060 683	1 486 228	568 901	249 370	144 480	108 488	
1978.....	5 772 104	4 186 045	1 586 059	624 453	257 993	144 237	121 876	
1979.....	6 451 716	4 728 312	1 723 404	681 824	293 825	158 958	95 682	
1978 XI	436 967	350 920	86 047	39 119	6 359	14 016	2 805	
XII	291 154	232 715	58 439	26 011	9 219	6 646	2 593	
1979 I	339 919	279 198	60 721	23 948	8 742	9 696	2 741	
II	422 271	354 503	67 768	26 187	8 193	10 497	2 838	
III	520 460	435 046	85 414	32 824	11 737	12 557	3 431	
IV	465 682	385 992	79 690	33 772	9 318	11 104	4 041	
V	490 993	365 417	125 576	57 253	12 887	13 648	7 002	
VI	701 833	455 905	245 928	84 170	56 831	14 921	15 798	
VII	875 151	531 546	343 605	136 290	79 982	15 154	19 871	
VIII	742 286	457 714	284 572	103 683	62 568	17 639	15 004	
IX	547 766	392 266	155 500	60 351	18 030	16 539	11 082	
X	525 965	411 774	114 191	50 313	10 077	14 533	6 844	
XI	487 309	392 832	94 477	44 454	6 413	14 730	4 592	
XII	332 081	266 119	65 962	28 579	9 047	7 940	2 438	
*1980 I	383 695	314 366	69 329	27 387	8 474	11 833	3 819	
II	479 407	402 092	77 315	30 040	9 737	13 992	2 720	

21. Tielikenneonnettomuudet — Vägtrafikolyckor — Road traffic accidents

Pollisin tietoon tulleet henkilövahinkoihin johtaneet tieliikenneonnettomuudet
Vägtrafikolyckor med personskada som har kommit till polisens kännedom
Road traffic accidents with personal injury known to the police

Vuosi ja kuukausi År och månad Year and month	Onnettomuudet Olyckor Accidents			Uurit Offren Victims		Kuolleet — Dödade — Killed				Loukkaantuneet Skadade Injured
	Yhteensä Summa Total	Kuolemaan johtaneita Dödlig utgång Fatal	Loukkaantu- miseen johtaneita Annan personskada Other personal injury	Yhteensä Summa Total	Tienkäyttäjryhmä Trafikantgrupp Road user group					
					Jalan- kulkijat Fot- gängare Pedestrian	Polku- pyörä Cykel Cycle	M.pyörä/ mopedi M.cykel/ moped M.cycle/ moped	Henkilö- auto Personbil Private car		
									E 24	
1975.....	10 337	842	9 495	910	264	137	134	319	14 157	
1976.....	8 630	724	7 906	804	192	109	118	317	11 706	
1977.....	8 288	636	7 652	709	166	105	86	297	11 309	
1978.....	7 001	557	6 444	610	143	87	101	248	8 701	
1978 I	507	33	474	35	16	3	4	11	651	
II	345	29	316	33	10	4	3	13	424	
III	389	26	363	32	9	2	1	19	551	
IV	424	36	388	40	14	4	1	21	538	
V	573	42	531	43	8	8	11	12	704	
VI	663	49	614	53	4	8	18	23	812	
VII	700	54	646	58	7	7	14	28	904	
VIII	748	69	679	74	17	11	26	18	870	
IX	760	62	698	66	11	22	6	23	910	
X	741	60	681	69	12	9	11	33	913	
XI	623	55	568	59	23	9	5	20	734	
XII	528	42	486	48	12	—	1	27	690	
1979 I	524	42	482	45	21	3	1	16	719	
II	406	28	378	30	11	3	—	14	549	
III	337	33	304	40	13	1	1	24	428	
IV	347	28	319	34	6	4	4	20	433	
V	576	55	521	61	4	14	11	30	677	
VI	591	47	544	49	3	15	12	16	720	
VII	623	53	570	60	10	16	10	22	782	
VIII	722	52	670	55	8	12	15	20	851	
IX	676	51	625	58	16	12	7	22	837	

Ks. huomautusosasto vuoden ensimmäisessä numerossa — Se notavdelningen i häfte 1 — See note section in the January issue.

22. Moottoriajoneuvot — Motorfordon — Motor vehicles

Vuoden ja kuukauden loppussa Vid utgången av At the end of	Henkilöautot Personbilar Cars		Kuorma-autot Lastbilar Lorries		Linja- autot Bussar Buses	Paketti- autot Paket- bilar Vans	Erikois- autot Special- bilar Special auto- mobiles	Kaikki autot Alla bilar All automobiles		Käyttövoima Drivkraft Motive power		Moottori- pyörät Motor- cyklar Motor- cycles	Traktori- Traktorer Tractor		
	Yhteensä Summa Total	Ammatt. Yrkesm. Profes- sional	Yhteensä Summa Total	Ammatt. Yrkesm. Profes- sional				Yhteensä Summa Total	Ammatt. Yrkesm. Profes- sional	Yhteensä Summa Total	Ammatt. Yrkesm. Profes- sional			Bensiini Bensin Petrol	Diesel
a. Rekisterissä olevat ajoneuvot — Inregistrerade motorfordon — Motor vehicles registered															
1975	996 284	10 063	50 905	24 202	8 651	77 546	6 581	1 139 967	44 644	1 032 177	107 743	49 085	203 302		
1976	1 032 884	10 263	50 887	23 990	8 841	81 792	7 069	1 181 473	44 763	1 065 222	116 209	46 927	210 588		
1977	1 075 399	10 005	50 295	23 787	8 771	85 920	7 261	1 227 646	44 171	1 103 397	124 195	44 915	217 404		
1978	1 115 265	9 990	50 479	23 883	8 786	88 642	7 630	1 270 802	44 129	1 137 018	133 720	43 197	223 817		
1979	1 169 501	10 018	51 756	24 347	8 826	91 339	8 136	1 329 558	44 753	1 180 694	148 798	42 813	232 393		
b. Rekisteriin merkityt uudet moottoriajoneuvot — Inregistrerade nya motorfordon — Registered new vehicles															
1974	96 633	3 914	5 310	2 791	791	7 188	500	110 422	7 985	97 467	12 949	6 514	10 010		
1975	117 619	3 712	5 398	2 764	812	7 207	585	131 621	7 716	117 402	14 215	4 771	11 066		
1976	92 707	3 062	4 726	2 323	914	8 241	545	107 133	6 684	92 733	14 399	3 937	11 741		
1977	90 546	2 980	4 053	2 165	628	8 261	373	103 861	6 133	90 242	13 619	2 932	10 572		
1978	81 175	3 203	3 987	2 252	614	6 905	344	93 025	6 418	79 027	13 995	1 916	9 706		
1979	100 132	4 110	4 487	2 533	589	8 199	348	113 755	7 616	94 219	19 246	2 148	10 698		
1978 IX	7 229	247	326	197	33	650	18	8 256	509	7 104	1 152	91	762		
X	7 143	233	385	212	48	713	23	8 312	529	7 076	1 236	55	1 006		
XI	5 238	183	369	220	48	497	30	6 182	481	5 079	1 103	27	942		
XII	2 686	99	568	426	137	421	28	3 840	693	2 598	1 242	9	515		
*1979 I	10 880	479	300	167	21	673	29	11 903	702	10 172	1 729	42	1 728		
II	7 300	415	247	139	31	483	38	8 099	614	6 858	1 241	35	806		
III	9 193	416	325	178	48	574	28	10 168	660	8 737	1 427	212	903		
IV	9 647	395	332	162	39	558	27	10 603	629	9 081	1 504	471	1 031		
V	11 048	405	381	172	60	832	28	12 349	656	10 446	1 882	462	1 186		
VI	8 908	349	386	225	41	740	30	10 105	654	8 399	1 701	296	656		
VII	7 768	283	244	131	31	578	26	8 647	475	7 345	1 300	256	538		
VIII	8 257	396	295	162	21	797	29	9 399	605	7 694	1 704	214	656		
IX	8 201	310	365	195	36	780	33	9 415	586	7 679	1 667	85	756		
X	8 724	333	431	238	81	828	28	10 092	674	8 260	1 769	46	959		
XI	7 065	201	470	267	61	743	28	8 367	570	6 662	1 639	22	836		
XII	3 138	128	711	497	119	612	24	4 604	791	2 884	1 681	7	642		
1980 I	13 362	428	391	245	32	933	53	14 771	750	12 123	2 479	47	1 872		
II	8 787	474	280	159	40	774	35	9 916	713	7 840	2 000	74	837		

23. Ulkomainen merenkulku — Sjöfarten mellan Finland och utlandet — Foreign shipping

Vuosi ja kuukausi År och månad Year and month	Saapuneet alukset — Ankomna fartyg — Vessels entered						Lähteneet alukset — Avgångna fartyg — Vessels cleared					
	Luku — Antal Number		1 000 nettotonnia nettoton tons		Tuotu tavara- määrä Im- porterad varu- mängd Tons imported 1 000 t	Siitä suomal. aluksilla Im- porterad med finska fartyg Of which by Finnish vessels	Luku — Antal Number		1 000 nettotonnia nettoton tons		Viety tavara- määrä Ex- porterad varu- mängd Tons exported 1 000 t	Siitä suomal. aluksilla Därav med finska fartyg Of which by Finnish vessels
	Kalk- kiaa Summa Total	Niistä suomal. Därav finska Of which Finnish	Kalk- kiaa Summa Total	Lastissa Last- förande With cargo			Kalk- kiaa Summa Total	Niistä suomal. Därav finska Of which Finnish	Kalk- kiaa Summa Total	Lastissa Last- förande With cargo		
E 46	E 47	E 48	E 49	E 50	E 51	E 52	E 53	E 54	E 55	E 56	E 57	
1975	17 383	9 860	32 486	30 436	23 175	13 260	17 185	9 681	32 213	23 734	8 217	4 273
1976	16 378	8 482	32 930	29 552	23 316	11 997	16 590	8 601	33 334	24 960	11 997	5 283
1977	16 124	8 173	34 423	30 051	25 630	11 844	16 137	8 133	34 752	25 428	14 087	5 663
1978	17 165	8 712	37 354	32 344	25 725	13 106	17 132	8 468	37 857	28 879	15 638	7 100
1979	17 428	8 704	41 061	36 142	30 639	15 952	17 513	8 752	41 762	30 792	17 186	7 226
1978 IX ..	1 615	970	3 145	2 701	2 047	1 061	1 647	798	3 340	2 548	1 385	606
X ..	1 582	693	3 567	3 090	3 069	1 283	1 550	686	3 531	2 355	1 434	633
XI ..	1 431	683	3 338	2 880	2 719	1 156	1 445	660	3 383	2 350	1 424	609
XII ..	1 316	653	3 204	2 688	2 566	1 335	1 301	643	3 208	2 370	1 472	581
1979 I ..	902	488	2 302	1 986	1 714	832	916	485	2 382	1 848	1 203	556
II ..	704	415	1 913	1 690	1 212	732	719	419	1 988	1 663	983	498
III ..	880	496	2 396	2 092	1 625	973	888	500	2 391	1 998	1 231	547
IV ..	1 118	608	2 652	2 257	1 902	1 124	1 093	603	2 689	2 118	1 347	619
V ..	1 639	797	3 351	2 904	2 893	1 575	1 642	801	3 353	2 398	1 526	620
VI ..	1 907	950	3 987	3 541	2 669	1 149	1 938	959	4 119	3 167	1 508	575
VII ..	2 119	1 072	4 510	4 117	2 799	1 291	2 122	1 063	4 464	3 497	1 384	530
VIII ..	1 952	986	4 590	4 112	3 224	1 811	2 002	1 016	4 805	3 445	1 521	640
IX ..	1 647	800	3 846	3 426	2 971	1 548	1 623	790	3 838	2 711	1 421	565
X ..	1 658	731	3 842	3 352	3 166	1 720	1 681	742	3 878	2 737	1 798	802
XI ..	1 537	707	3 878	3 345	3 177	1 554	1 550	724	4 054	2 717	1 760	709
XII ..	1 365	654	3 795	3 320	3 287	1 642	1 339	650	3 800	2 492	1 504	566
1980 I ..	1 125	568	3 015	2 626	2 228	1 360	1 150	570	3 061	2 330	1 484	555
II ..	968	475	2 708	2 358	1 920	954	991	481	2 812	2 230	1 444	599
III ..	979	485	2 739	2 392	2 097	1 028	927	461	2 661	2 057	1 344	682

Ks. huomautusosasto vuoden ensimmäisessä numerossa — Se notavdelningen i häfte 1 — See note section in the January issue.

24. Kauppalaivasto — Handelsflottan — Merchant fleet

Vuoden ja kuukauden lopussa Vid utgången av At the end of	Koko kauppalaivasto Hela handelsflottan Whole merchant fleet		Matkustajalaukukset Passagerarfartyg Passenger vessels		Säiliöalukset Tankfartyg Tankers	
	Luku Antal Number	1 000 br.r.t. gross tons	Luku Antal Number	1 000 br.r.t. gross tons	Luku Antal Number	1 000 br.r.t. gross tons
	E 58	E 59	E 60	E 61	E 62	E 63
1975	450	2 048	116	180	61	1 139
1976	442	2 090	116	174	56	1 102
1977	446	2 274	120	198	52	1 169
1978	459	2 314	121	193	47	1 112
1979	466	2 420	131	197	41	1 194
1978 XII	459	2 314	121	193	47	1 112
1979 I	459	2 328	120	192	47	1 112
II	461	2 315	120	192	46	1 093
III	461	2 305	120	192	45	1 070
IV	462	2 493	121	197	46	1 247
V	460	2 492	121	197	46	1 247
VI	462	2 481	126	207	45	1 232
VII	460	2 431	127	204	42	1 195
VIII	462	2 431	130	204	42	1 195
IX	464	2 422	131	205	41	1 194
X	466	2 414	132	205	41	1 194
XI	466	2 424	131	197	41	1 149
XII	466	2 420	131	197	41	1 194
1980 I	474	2 455	133	197	41	1 194
II	475	2 452	134	197	41	1 194
III	477	2 454	134	197	41	1 194
IV	476	2 445	134	199	41	1 194

25. Kotimaisten lentoyhtiöiden säännöllinen lentoliikenne
Inhemiska flygbolags reguljära flygtrafik
Scheduled air traffic of Finnish airlines

Vuosi ja kuukausi År och månad Year and month	Lentokm Flygkm Kilometres flown	Matkustajakm Passagerarkm Passengers km	Matkustajien luku Antal passagerare Passengers carried	Rahtia ja postia Frakt och post Freight and mail
		E 64	E 65	E 66
1975 ...	30 313	1 259 124	2 048 269	31 555
1976 ...	29 973	1 379 659	2 040 427	33 083
1977 ...	28 304	1 395 092	1 836 292	38 690
1978 ...	29 950	1 644 223	1 993 441	41 880
1979 ...	31 908	1 983 621	2 352 979	45 996
1978 IX	2 548	152 965	189 880	3 994
X	2 629	146 757	185 199	4 574
XI	2 464	139 913	174 716	3 558
XII	2 348	122 252	146 493	3 845
1979 I	2 521	129 461	155 803	3 574
II	2 324	123 086	163 973	3 574
III	2 624	157 724	199 435	4 299
IV	2 605	167 974	191 853	3 968
V	2 710	173 308	216 976	3 717
VI	2 764	200 230	222 439	2 865
VII	2 732	173 681	167 783	2 516
VIII	2 816	191 622	213 460	3 700
IX	2 627	177 335	218 158	4 243
X	2 748	180 387	225 884	4 529
XI	2 763	161 476	208 344	4 252
XII	2 674	147 337	168 821	4 759
1980 I	2 821	151 680	180 751	4 053
II	2 673	155 595	190 714	4 409

26. Posti- ja lennätinlaitos — Post- och telegrafverket — Post and Telegraph Office

Vuosi ja kuukausi År och månad Year and month	Postitoimen liikennetulo Inkomst av posttrafiken Postal revenue	Telettoimen liikennetulo Inkomster av televerk-samhet Revenue from teleservices	Muut tulot Övriga inkomster Other revenues	Yhteensä Summa Total revenue	Kaukpuhelut — Fjärrsamtal Trunk calls				Sähkösanomat, kotimaiset ja ulkomaille Telegram, inrikes och till utlandet (i minuter) abroad (minutes) Telegrams, domestic and abroad	Telexkirjoittamiset Telexskrivningar Telex calls	
					kotimaiset — inrikes domestic		ulkomaille (minuuteissa) till utlandet (i minuter) abroad (minutes)	kotimaiset (minuuteissa) inrikes (i minuter) domestic (minutes)		ulkomaille (minuuteissa) till utlandet (i minuter) abroad (minutes)	
					käsvälitteinen liikenne (3 min. jaksoja) manuell trafik (3 min. perlojer) ¹⁾	automaattiliikenne automatisk trafik					maksusykkyksiä à 20 p taxe-impulser à 20 p ¹⁾
	1 000 mk				1 000						
	E 68	E 69	E 70	E 71	E 72	E 73	E 74	E 75	E 76	E 77	E 78
1974	427 984	595 220	171 506	1 194 710	60 992	3 205 722	167 933	21 646	941	10 103	8 020
1975	532 341	767 560	210 184	1 510 085	44 527	4 478 136	211 027	30 135	912	10 169	8 135
1976	838 959	1 107 157	204 470	2 150 586	33 297	3 260 890	224 984	34 766	854	13 225	8 499
1977	948 756	1 273 531	204 931	2 427 219	27 525	3 925 486	234 632	38 381	818	14 003	8 622
1978	1 056 869	1 423 851	244 780	2 725 501	20 728	4 147 943	248 152	47 729	832	10 351	9 351
1979	1 162 862	1 608 459	300 538	3 071 859	14 754	4 629 364	272 589	60 730	820	10 327	10 502
1978 XI	94 733	154 299	18 744	267 775	1 558	378 881	22 125	4 711	67	901	838
XII	144 091	128 386	55 385	327 863	1 437	347 002	20 163	4 531	74	750	691
1979 I	63 620	94 663	9 642	167 924	1 439	395 194	22 402	4 923	61	914	902
II	87 182	129 296	10 910	227 387	1 278	363 409	20 919	4 566	55	858	816
III	97 876	133 034	12 174	243 083	1 384	397 243	23 177	5 085	71	885	916
IV	90 715	140 014	52 039	282 768	1 288	363 785	21 160	4 842	63	891	801
V	109 796	129 209	11 733	250 738	1 429	412 732	24 838	5 237	103	843	956
VI	88 897	131 240	10 275	230 412	1 266	361 671	22 206	4 934	68	911	840
VII	72 623	145 885	51 625	270 133	1 263	318 080	20 045	4 413	61	749	635
VIII	82 537	110 727	10 193	203 457	1 354	399 866	24 777	5 056	66	860	880
IX	99 880	142 572	11 327	253 780	1 221	384 274	22 338	5 205	65	903	905
X	105 460	127 949	50 656	284 064	1 303	436 275	25 617	5 786	65	950	1 065
XI	106 749	167 950	17 234	291 933	1 004	423 690	23 935	5 656	70	907	1 024
XII	157 527	155 921	52 730	366 178	525	373 146	21 176	5 025	70	628	717
*1980 I	68 684	115 245	14 603	198 532	342	436 127	24 474	5 537	63	933	1 022
II	97 279	130 771	12 338	240 388	313	419 179	23 844	5 466	62	892	961
III					279	454 148	24 364	5 693	66	914	980

Ka. huomautusosasto vuoden ensimmäisessä numerossa — Se notavdelningen i häfte 1 — See note section in the January issue.

¹⁾ Manual exchange (3-minute periods) — ²⁾ Automatic exchange (charge impulses à 20 p), until 1976 charge impulses à 10 p.

27. Bruttokansantuote toimialoitain — Bruttonationalprodukt enligt näringsgrenar — Gross domestic product by kind of activity

1 000 000 mk

1975 hintoihin — 1975 års priser — 1975 prices

Vuosi ja neljännes År och kvartal Year and quarter	Maatalous Jordbruk Agriculture	Metsä- talous Skogshus- hållning Forestry	Teollisuus ja kaivan- naistoi- minta Tillverk- nings- gruv-o. a. extraktiv industri Manufacturing, mining and quarrying	Sähkö-, kaasu- ja vesihuolto El-, gas- och vatten- försörjning Electricity, gas and water	Talon- rakennus- toiminta Husbygg- nadsverk- samhet Building	Maa- ja vesiraken- nus- toiminta Anlägg- ningsverk- samhet Other con- struction	Liikenne Transport Transport and com- munication	Kauppa Handel Trade	Muu toiminta Övrig verksam- het Other activities	Brutto- kansan- tuote yhteensä Brutto- national- produkten tillsam- mans Total gross domestic product	Yrittäjä- toiminta Närings- livet Industries
	F 1	F 2	F 3	F 4	F 5	F 6	F 7	F 8	F 9	F 10	F 11
1974	4 851	5 378	26 739	2 592	6 543	2 481	6 772	8 963	30 606	101 254	71 915
1975	5 058	4 678	25 647	2 625	6 814	2 560	6 643	9 246	32 028	101 882	71 183
1976	5 275	4 577	26 064	2 719	6 063	2 470	6 507	9 243	33 252	102 141	71 053
1977	5 089	4 927	25 855	2 980	6 242	2 300	6 561	8 596	34 121	102 512	70 551
*1978	4 674	5 179	26 487	3 304	6 095	2 245	6 734	8 466	35 276	103 950	71 256
*1979	4 652	6 547	28 828	3 562	6 039	2 256	7 447	9 147	36 297	110 943	76 868
1976 I	925	1 002	6 813	748	1 268	617	1 470	2 080	8 224	24 713	16 777
II	1 071	1 260	6 657	579	1 223	631	1 582	2 300	8 324	25 150	17 330
III	2 431	777	5 642	627	1 640	587	1 622	2 303	8 179	25 017	17 605
IV	847	1 539	6 952	765	1 931	635	1 834	2 561	8 526	27 261	19 341
1977 I	1 010	1 342	6 738	824	1 361	575	1 503	1 914	8 438	25 199	17 095
II	1 105	1 383	6 564	639	1 299	579	1 549	2 179	8 505	25 347	17 259
III	2 060	768	5 674	692	1 680	556	1 696	2 198	8 417	24 961	17 284
IV	914	1 434	6 879	824	1 903	590	1 813	2 305	8 761	27 006	18 913
*1978 I	889	1 422	6 771	917	1 308	554	1 516	1 911	8 708	25 425	17 138
II	1 017	1 286	6 856	727	1 341	576	1 672	2 127	8 878	25 924	17 656
III	1 871	723	5 741	735	1 681	550	1 687	2 104	8 723	24 808	17 086
IV	897	1 747	7 119	925	1 766	565	1 859	2 325	8 967	27 793	19 377
*1979 I	941	1 736	7 414	1 030	1 231	546	1 637	2 041	8 916	26 895	18 456
II	1 017	2 044	7 266	801	1 228	573	1 840	2 322	9 131	27 803	19 218
III	1 835	878	6 433	766	1 618	556	1 872	2 297	8 966	26 510	18 321
IV	860	1 889	7 715	964	1 962	581	2 098	2 487	9 284	29 735	20 873

28. Kansantulo
Nationalinkomst
National income
1 000 000 mk29. Kulutusmenot
Konsumtionsutgifter
Final consumption expenditure
1 000 000 mk
1975 hintoihin — 1975 års priser — 1975 prices30. Investoinnit
Investeringar
Gross fixed capital formation
1 000 000 mk

Vuosi ja neljännes År och kvartal Year and quarter	Kansantulo National- inkomst National income	Siitä palkkasumma Därav löner Of which wages	Yksityiset Privata Private	Julkiset Offentliga Government services	Yhteensä Tillsammans Total	Yksityiset Privata Private	Julkiset Offentliga Government services	Yhteensä Tillsammans Total
	F 12	F 13	F 14	F 15	F 16	F 17	F 18	F 19
1974	75 129	39 589	55 058	16 666	71 724	26 636	3 282	29 918
1975	87 725	49 268	56 750	17 790	74 540	27 943	3 678	31 621
1976	99 315	56 315	57 276	18 925	76 068	25 341	3 509	28 850
1977	109 013	59 986	56 470	19 562	76 032	23 789	3 506	27 295
*1978	119 090	63 668	57 138	20 538	77 675	21 160	3 577	24 737
*1979	137 766	72 287	60 321	21 256	81 577	22 065	3 545	25 610
1976 I ..	22 378	12 615	14 238	4 625	18 863	6 348	890	7 238
II ..	23 782	13 950	14 726	4 632	19 357	5 439	898	6 337
III ..	25 382	15 127	14 052	4 699	18 751	6 256	844	7 100
IV ..	27 774	14 623	14 262	4 836	19 098	7 299	878	8 176
1977 I ..	24 972	13 415	14 201	4 821	19 022	5 634	877	6 511
II ..	26 207	14 817	14 523	4 825	19 348	5 641	894	6 534
III ..	27 728	16 399	13 869	4 900	18 759	5 532	855	6 387
IV ..	30 106	15 355	13 876	5 026	18 902	6 982	881	7 863
*1978 I ..	27 339	14 372	14 222	5 079	19 301	5 173	904	6 077
II ..	29 020	15 596	14 504	5 084	19 588	4 947	920	5 867
III ..	29 650	17 237	13 977	5 132	19 110	5 063	870	5 933
IV ..	33 081	16 464	14 434	5 243	19 677	5 977	882	6 859
*1979 I ..	31 584	16 241	14 849	5 257	20 106	5 020	896	5 916
II ..	33 733	17 674	15 502	5 562	20 763	4 817	912	5 729
III ..	34 600	19 584	14 697	5 312	20 008	5 336	863	6 199
IV ..	37 850	18 788	15 274	5 426	20 700	6 892	875	7 766

Ks. huomautusosasto vuoden ensimmäisessä numerossa — Se notavdelningen i häfte 1 — See note section in the January issue.

31. Rakennuskustannusindeksi — Byggnadskostnadsindex — Building cost index

1973 = 100 Ryhmien painot ilmoitettu suluissa — Gruppvikterna angivna inom parentes — Group weights in parentheses

Vuosi ja kuukausi År och månad Year and month	Kokonaisindeksi — Totalindex — Total index					0 Rakennuttajan kustannukset Byggherrens kostnader Employer's costs	1 Maanrakennus Markbyggnad Earth works	2—3 Perustukset ja runko Grund och stomme Sub- and super structure	4—5 Täydentävät ja pintarakenteet Kompl. byggn. delar och ytbekl. Supplementary and surface structures									
	0—9																	
	a Työ Arbete Work	b Aine Material	c Palvelu Tjänst Services	d Kalusto Utrustning Plant equipment	e Yhteensä Summa Total													
	(260)	(582)	(126)	(32)	(1000)													
G 1	G 2	G 3	G 4	G 5	G 6	G 7	G 8	G 9										
1975	130,7	142,1	144,7	141,5	139,4	149,2	149,2	144,5	116,2									
1976	142,4	153,5	160,2	159,9	151,6	163,8	156,9	157,9	126,2									
1977	154,0	175,9	181,2	191,6	171,4	187,1	169,8	179,0	151,7									
1978	161,0	186,0	191,4	205,9	180,8	189,5	179,9	188,8	159,4									
1979	177,6	204,1	209,9	233,6	198,8	205,4	205,4	201,9	174,7									
	1979	1980	1979	1980	1979	1980	1979	1980	1979	1980	1979	1980	1979	1980				
I	169,5	182,1	192,6	220,0	198,1	228,6	217,1	247,4	188,1	212,0	193,5	228,6	186,4	224,8	194,8	212,6	163,7	191,8
II	170,5	182,1	194,6	222,9	202,0	230,7	217,1	247,4	189,9	214,0	197,6	231,7	191,2	224,9	195,9	214,3	165,0	195,0
III	177,4	182,6	195,7	225,8	203,4	233,0	231,7	247,4	193,0	216,1	199,3	233,6	194,5	226,2	197,5	217,0	167,1	197,7
IV	179,1	182,6	197,8	229,0	205,6	239,3	232,6	248,0	195,0	218,8	201,3	245,6	196,0	225,5	198,0	218,4	170,1	199,8
V	179,1		200,8		208,5		232,6		197,1		203,2		207,2		199,5		171,1	
VI	179,1		203,7		210,1		238,5		199,2		205,8		208,8		201,8		172,3	
VII	179,1		204,3		211,0		238,9		199,7		206,3		208,8		202,2		173,3	
VIII	179,1		206,5		212,1		238,9		201,0		207,7		209,0		203,5		177,6	
IX	179,1		210,3		214,2		238,9		203,5		210,2		212,9		205,3		180,9	
X	179,1		212,4		216,0		238,9		205,0		211,5		213,9		206,4		183,8	
XI	179,1		214,0		217,1		238,9		206,0		213,2		214,6		207,9		185,1	
XII	181,0		216,2		220,3		238,9		208,3		215,3		220,9		209,4		186,9	

Vuosi ja kuukausi År och månad Year and month	6 Kalusteet, varusteet Inredning, utrustning Furniture, accessories		7 Sivu-urakat Sido- entreprenader Side-contracts		Siitä — Därav — Of which				8 Työmaan käyttö- kustannukset Arbetsplat- sens drift- kostnader Running costs of construc- tion plant		9 Työmaan yhteis- kustannukset Arbetsplat- sens kollektiiva kostnader Joint costs of plant		1—6, 8—9 Rakennustek- nilliset työt Byggnads- tekn. arbeten Construction work proper		1—9 Rakentajan indeksi Byggarens index Builder's index	
	6		7		7.1—2 LVI-työt VVS-arbeten Installation work		7.3 Sähkötyöt El. installation Electrical installations		8		9		1—6, 8—9		1—9	
	(69)		(200)		(107)		(41)		(85)		(130)		(740)		(940)	
	G 10	G 11	G 12	G 13	G 14	G 15	G 16	G 17								
1975	142,6	138,7	138,1	140,2	142,1	139,9	138,8	138,8								
1976	147,0	149,6	148,6	151,1	159,3	155,3	151,2	150,8								
1977	167,4	165,3	165,7	164,1	181,5	172,0	171,8	170,4								
1978	173,3	177,5	178,2	174,0	194,0	180,7	181,0	180,3								
1979	192,3	197,9	199,2	194,2	217,3	202,5	198,5	198,4								
	1979	1980	1979	1980	1979	1980	1979	1980	1979	1980	1979	1980	1979	1980	1979	1980
I	179,2	209,4	186,8	209,0	187,8	211,7	181,9	205,7	203,6	233,7	191,6	208,9	188,0	211,5	187,7	211,0
II	180,1	211,8	189,1	211,3	190,7	213,5	184,8	208,6	204,2	236,1	194,1	209,3	189,5	213,2	189,4	212,8
III	182,3	214,7	191,7	213,5	192,2	216,1	187,8	209,8	212,2	238,1	200,3	209,4	192,9	215,3	192,6	214,9
IV	184,3	216,5	194,7	216,3	196,2	216,4	189,4	220,7	213,1	238,7	203,7	214,2	194,5	217,2	194,6	217,0
V	185,5		197,4		198,5		192,4		215,9		203,8		196,5		196,7	
VI	191,3		198,4		199,5		194,1		219,7		204,5		198,8		198,7	
VII	192,3		198,9		199,3		196,9		220,1		204,7		199,3		199,2	
VIII	196,0		199,3		199,3		198,4		220,4		204,9		201,0		200,6	
IX	201,0		202,5		203,3		200,7		222,6		204,9		203,2		203,1	
X	204,1		204,3		206,5		200,7		223,2		205,0		204,6		204,6	
XI	204,6		205,3		207,6		200,7		224,1		205,1		205,6		205,6	
XII	207,0		206,9		209,3		202,9		228,8		207,0		208,0		207,8	

Ks. huomautusosasto vuoden ensimmäisessä numerossa — Se notavdelningen i häfte 1 — See note section in the January issue.

32. Pientalon rakennuskustannusindeksi — Byggnadskostnadsindex för småhus — *Building Cost Index for Single-Unit Dwellings*
1973 = 100 Ryhmien painot ilmoitettu sulussa — Gruppvikterna angivna inom parentes — *Group weights in parentheses*

Vuosi ja kuukausi År och månad Year and month	Kokonaisindeksi — Totalindex — Total index 0—9								0		1		2		3—5	
	a		b		c		a + b + c		Rakennuttajan kustannukset Byggherrrens kostnader <i>Employer's costs</i>	Maarakennus Markbyggnad <i>Earth work</i>	Perustukset Grund <i>Foundations</i>		Runko-, täydentävät ja pintarakenteet Stomkonstruktioner, kompl. byggn.delar och ytkonstr. <i>Frame, supplementary and surface structures</i>			
	Työ Arbete <i>Work</i>	Aine Material <i>Materials</i>	Palvelu Tjänst <i>Services</i>	Yhteensä Summa <i>Total</i>		(60)		(410)								
	(290)	(580)	(130)	(1000)		(50)	(70)	(60)		(410)						
G 18	G 19	G 20	G 21		G 22	G 23	G 24		G 25							
1975	132,2		133,4		138,7		133,7		145,8		140,7		141,2		121,8	
1976	144,5		145,8		151,8		146,2		162,1		151,2		153,7		135,3	
1977	156,4		164,7		167,6		162,6		177,7		163,6		168,9		154,3	
1978	163,6		172,3		179,2		170,7		182,4		174,7		176,1		161,7	
1979	180,5		190,4		199,1		188,7		201,4		196,5		198,5		177,6	
	1979	1980	1979	1980	1979	1980	1979	1980	1979	1980	1979	1980	1979	1980	1979	1980
I	172,3	185,1	177,4	208,6	186,0	217,6	177,0	203,0	187,3	220,9	180,8	209,9	183,8	211,6	166,4	193,5
II	173,3	185,1	178,8	212,4	191,3	218,6	178,8	205,3	193,7	223,6	187,0	210,1	187,3	213,4	167,6	196,4
III	180,3	185,6	179,9	216,7	191,9	219,9	181,6	208,1	195,1	225,8	190,6	211,2	191,7	217,5	169,9	199,6
IV	182,1	185,6	182,1	221,8	196,3	226,2	183,9	211,9	197,3	238,3	191,8	210,4	194,3	220,7	172,2	204,4
V	182,1		186,0		197,6		186,4		199,1		196,7		195,5		174,2	
VI	182,1		189,4		198,8		188,5		201,7		198,3		200,6		176,0	
VII	182,1		191,0		200,0		189,6		202,5		198,4		201,4		177,8	
VIII	182,1		193,6		201,0		191,2		204,1		199,2		201,7		179,9	
IX	182,1		197,2		203,1		193,6		206,4		202,6		203,7		182,2	
X	182,1		200,8		206,0		196,0		208,1		202,7		205,5		186,0	
XI	182,1		202,9		207,5		197,4		209,7		203,0		207,2		188,0	
XII	184,0		205,8		209,6		200,0		211,9		206,8		209,2		190,8	

Vuosi ja kuukausi År och månad Year and month	6		7		Siitä — Därav — Of which				8		9		1—6, 8—9		1—9	
	Kalusteet, varusteet ja laitteet Utrustning och anläggningar <i>Furniture and equipment</i>		Sivu-urakat Sidoentreprenörer <i>Sidecontracts</i>		7.1, 7.2 Pientalon LVI-työt VVS-arbeten i småhus <i>Heating, plumbing and ventilation</i>		7.3 Pientalon sähkötyöt El-installation i småhus <i>Electrical installations</i>		Työmaan käyttö-kustannukset Arbetsplatsens driftskostnader <i>Site operating costs</i>		Työmaan yhteis-kustannukset Arbetsplatsens kollektiva kostnader <i>General site costs</i>		Pientalon rakennus-tekniset työt Byggnadstekn. arbeten i småhus <i>Construction work of single-unit dwellings</i>		Pientalo-rakentajan indeksi Småhusbyggnadsindex <i>Index for single-unit dwelling builder</i>	
	(70)		(220)		(144)		(45)		(40)		(80)		(730)		(950)	
	G 26		G 27		G 28		G 29		G 30		G 31		G 32		G 33	
1975	138,7		142,5		145,1		140,0		134,3		146,7		130,2		133,1	
1976	142,0		153,7		156,8		152,1		150,9		162,3		142,8		145,3	
1977	161,6		165,8		167,7		166,8		168,9		179,3		160,7		161,9	
1978	165,9		175,0		176,6		176,7		185,3		186,8		168,6		170,1	
1979	183,0		191,8		191,4		196,6		208,2		209,7		186,8		188,0	
	1979	1980	1979	1980	1979	1980	1979	1980	1979	1980	1979	1980	1979	1980	1979	1980
I	170,3	199,2	181,8	202,8	182,1	203,1	184,9	206,9	195,3	228,5	199,7	219,1	174,9	201,8	176,5	202,0
II	171,8	201,6	183,6	205,3	183,9	206,1	187,4	207,3	196,2	231,2	197,5	219,4	176,3	204,0	178,0	204,3
III	173,4	204,2	185,5	208,6	184,8	209,0	190,8	209,8	198,2	234,7	205,5	219,8	179,5	206,7	180,9	207,2
IV	175,0	206,3	187,5	211,4	187,5	209,9	191,0	220,7	200,6	237,1	211,0	222,5	182,0	210,3	183,2	210,5
V	176,2		191,0		190,6		193,6		206,2		211,3		184,1		185,7	
VI	182,4		192,0		191,2		196,7		208,7		211,7		186,6		187,8	
VII	182,6		192,8		191,5		199,9		210,1		212,1		187,7		188,9	
VIII	186,7		194,2		193,1		201,5		210,8		212,3		189,4		190,5	
IX	191,6		196,4		195,1		202,9		213,4		212,7		191,9		192,9	
X	194,5		197,9		197,3		202,9		215,2		213,1		194,6		195,4	
XI	194,7		199,3		199,4		202,9		217,1		213,5		196,0		196,8	
XII	196,8		200,1		199,9		204,6		226,1		215,8		199,1		199,4	

Ks. huomautusosasto vuoden ensimmäisessä numerossa — Se notavdelningen i häfte 1 — See note section in the January issue.

33. Tienrakennuskustannusindeksi — Vägbyggnadskostnadsindex — Cost index of road construction

1972 = 100 Ryhmien painot ilmoitettu sulussa — Gruppvikterna angivna inom parentes — Group weights in parentheses

Vuosi ja kuukausi År och månad Year and month	Työpalkat Arbetslöner Wages	Konetyöt Maskin- arbete Machinework	Osaurakat Delent- reprenader Subcontracts	Kuljetukset Transporter Transport	Tarveaineet Material Materials	Yleiskulut Allmänna utgifter General costs	Kokonais- indeksi Totalindex Totalindex	E-indeksi ¹⁾ E-index ¹⁾ E-index ¹⁾
	(16.5)	(13.2)	(31.8)	(16.2)	(12.4)	(9.9)	(100.0)	(73.4)
	G 34	G 35	G 36	G 37	G 38	G 39	G 40	G 41
1976	211	176	193	176	201	222	195	187
1977	226	193	215	194	220	249	214	207
1978	239	206	218	208	227	257	223	215
1979	260	221	216	210	253	266	232	222
1978 X	256	210	206	208	231	273	225	212
XI	252	211	206	209	232	274	225	212
XII	247	211	205	204	233	266	222	210
1979 I	248	212	206	202	239	275	224	212
II	249	215	207	202	241	264	224	213
III	255	215	209	204	241	263	226	214
IV	269	215	210	204	242	277	230	215
V	264	219	211	203	249	265	230	217
VI	260	219	212	214	253	254	230	221
VII	260	223	210	214	255	246	231	223
VIII	261	218	223	214	255	262	235	225
IX	262	227	225	214	258	265	238	229
X	263	231	226	214	265	265	240	231
XI	263	232	226	216	266	268	240	232
XII	262	230	226	215	268	284	241	231
1980 I	262	234	228	223	275	281	245	236
II	263	234	229	230	276	284	247	238

34. Kuluttajahintaindeksi — Konsumentprisindex — Consumer price index

1977 = 100

Vuosi ja kuukausi År och månad Year and month	Kokonais- indeksi Totalindex Total index	Väestöryhmittäiset indeksejä — Indexar för befolkningsgrupper Indexes by group of population						Alueittaiset indeksejä — Regionala indexar Regional indexes			
		1	2	2 a	2 b	2 c	3	1	2	3	4
		Maatalous- yrittäjät Lant- bruks- företagare Farmers	Kaikki palkan- saajat Alla löntagare — ²⁾	Johtajat ja ylem- toimi- henkilöt — ³⁾	Muut toimi- henkilöt Övriga tjänste- män — ⁴⁾	Työn- tekijät Arbetare Workers	Eläkeläiset Pensio- närer Pensioners	Helsinki Helsing- fors	Muu Etelä- Suomi Övriga Södra Finland — ⁵⁾	Väl- Suomi Mellersta Finland Central Finland	Pohjois- Suomi Norra Finland North Finland
G 42	G 43	G 44	G 45	G 46	G 47	G 48	G 49	G 50	G 51	G 52	
1978	107,8	107,0	108,1	108,3	107,9	108,0	106,7	108,3	108,0	107,3	107,4
1979	115,9	114,1	116,3	116,8	116,2	116,2	113,7	117,5	116,1	115,0	115,2
1978 II	105,3	104,6	105,4	105,6	105,3	105,4	104,7	105,3	105,6	104,7	105,1
III	105,6	105,0	105,8	106,0	105,6	105,8	105,0	105,7	105,9	105,1	105,4
IV	106,2	105,4	106,4	106,6	106,3	106,3	105,4	106,5	106,4	105,7	105,9
V	107,8	106,9	108,1	108,4	107,9	108,0	106,5	108,4	108,0	107,4	107,2
VI	107,8	106,9	108,1	108,5	107,9	108,0	106,4	108,3	108,0	107,4	107,3
VII	108,1	107,2	108,3	108,7	108,1	108,2	106,9	108,4	108,3	107,6	107,8
VIII	108,6	107,7	108,9	109,2	108,8	108,8	107,2	109,2	108,8	108,1	108,2
IX	109,3	108,2	109,6	109,9	109,4	109,5	107,9	110,0	109,4	108,8	108,8
X	110,0	108,9	110,3	110,6	110,2	110,3	108,5	110,9	110,2	109,3	109,7
XI	110,6	109,4	110,9	111,3	110,8	110,9	108,8	111,7	110,7	110,0	110,2
XII	110,4	109,2	110,8	111,2	110,7	110,8	108,6	111,5	110,6	109,9	110,0
1979 I	111,3	109,7	111,8	112,1	111,5	111,8	109,3	112,8	111,4	110,6	110,6
II	112,6	111,0	113,0	113,4	112,9	113,0	110,9	114,7	112,8	111,7	112,0
III	113,4	111,7	113,8	114,2	113,6	113,7	111,4	115,1	113,5	112,4	112,8
IV	114,4	112,5	114,9	115,4	114,9	114,7	112,2	116,3	114,6	113,5	113,6
V	114,8	112,8	115,3	115,8	115,2	115,1	112,6	116,7	115,0	113,8	114,1
VI	115,6	113,8	116,1	116,6	116,0	115,9	113,2	117,2	115,9	114,7	115,0
VII	116,2	114,3	116,6	117,1	116,5	116,4	113,9	117,8	116,4	115,2	115,5
VIII	116,7	114,8	117,2	117,7	117,1	117,0	114,6	118,5	116,9	115,8	116,0
IX	117,7	115,9	118,2	118,7	118,0	118,0	115,4	119,2	118,0	116,8	117,0
X	118,4	116,6	118,9	119,3	118,8	118,8	116,1	120,0	118,7	117,5	117,7
XI	119,3	117,5	119,7	120,2	119,6	119,6	117,0	121,0	119,5	118,3	118,6
XII	119,9	118,3	120,4	120,8	120,2	120,3	117,4	121,2	120,1	119,2	119,3
1980 I	121,3	119,6	121,8	122,1	121,5	121,7	118,7	122,9	121,5	120,4	120,4
II	123,1	121,4	123,6	124,0	123,3	123,6	120,0	124,3	123,4	122,2	122,1
III	124,3	122,9	124,9	125,3	124,5	124,9	121,1	125,4	124,7	123,4	123,4
IV	126,7	125,4	127,2	127,4	126,9	127,2	123,4	127,6	127,0	125,9	125,6

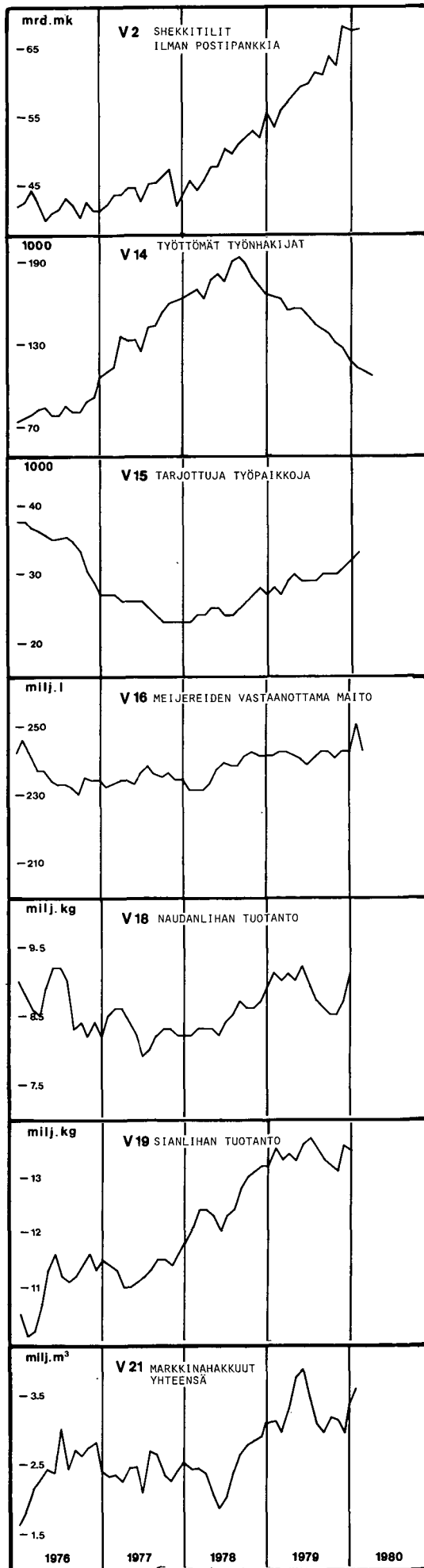
Ks. huomautusosasto vuoden ensimmäisessä numerossa — Se notavdelningen i häfte 1 — See note section in the January issue.

¹⁾ Kokonaisindeksi ilman kohtia työpalkat ja yleiskulut — Totalindex utan punkterna arbetslöner och allmänna utgifter — Total index without items wages and general costs — ²⁾ All wage and salary earners — ³⁾ Managers and administrative employees — ⁴⁾ Other employees — ⁵⁾ Other South Finland.

Kausivaihtelusta puhdistettuja tilastosarjoja

Säsongutjämnade serier

Seasonally adjusted series

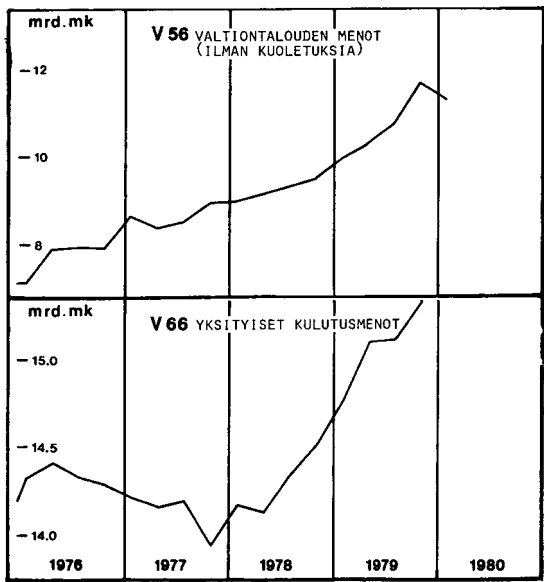


Vuosi ja kuukausi År och månad Year and month	Rahamarkkinat Penningmarknaden Money market					Ulkomainen suhdannekehitys Utländsk konjunkturutveckling Foreign economic indicators				
	Rahalaitosten antolainaus yleisöltä - Penninginrättningsgarnas inlåning från allmänheten - Deposits by the public					Teollisuustuotannon volyyymi-indeksi Volymindex för industriproduktionen Volume index of industrial production				
	Shekkitilit Checkräkningar Cheque accounts 1 000 000 mk	Shekkitilit ilman Postipankkia - Checkräkningar utan Postbanken - Cheque accounts excluding postal giro accounts 1 000 000 mk	Varsinaiset talletukset Egentliga depositioner Time deposits 1 000 000 mk	Sitä muuta varstall.» - Därav »andra egentliga depositioner» - Of which ordinary and saving account deposits 1 000 000 mk	Rahalaitosten antolainaus yleisölle - Penninginrättningsgarnas utlåning till allmänheten - Advances to the public 1 000 000 mk	O F C D 1975=100	Saksan liittotasavalta Förbundsrepubliken Tyskland Federal Republic of Germany 1975=100	Ruotsi Sverige Sweden 1975=100	Englanti England UK 1975=100	USA USA 1975=100
V1	V2	V3	V4	V5	V6	V7	V8	V9	V10	
1977										
I	6 409	4 126	37 213	25 860	50 525	105	111	97	107	112
II	6 521	4 223	37 440	26 010	50 782	105	110	98	108	113
III	6 624	4 355	37 970	26 418	51 183	105	112	97	108	115
IV	6 697	4 368	38 513	26 736	51 583	105	110	97	107	116
V	6 704	4 453	39 011	27 039	52 079	105	110	96	109	116
VI	6 703	4 450	39 429	27 370	52 601	104	111	95	106	117
VII	6 450	4 264	39 943	27 740	53 063	105	110	96	108	118
VIII	6 623	4 502	40 231	27 912	53 654	105	111	95	109	117
IX	6 670	4 528	40 567	28 117	54 073	105	111	96	108	118
X	6 861	4 600	40 918	28 253	54 572	104	111	95	107	118
XI	6 941	4 712	41 381	28 521	55 128	103	111	93	107	118
XII	6 350	4 191	41 722	28 503	55 877	104	113	92	108	119
1978										
I	6 599	4 318	41 945	28 665	56 523	105	114	94	108	118
II	6 924	4 559	42 359	28 942	56 861	103	110	92	109	118
III	6 764	4 414	42 977	29 442	57 055	103	110	92	108	120
IV	6 979	4 558	43 518	29 844	57 391	106	111	93	112	122
V	7 137	4 761	43 961	30 041	57 830	104	110	91	111	122
VI	7 130	4 774	44 513	30 413	58 376	104	112	90	112	123
VII	7 402	5 028	44 965	30 699	58 799	105	114	90	113	125
VIII	7 229	4 950	45 625	31 153	59 185	107	113	94	113	126
IX	7 391	5 098	46 152	31 457	59 746	106	115	93	112	126
X	7 496	5 189	46 683	31 897	60 161	106	115	93	110	127
XI	7 588	5 297	47 287	32 391	60 675	107	115	94	111	128
XII	7 290	5 188	47 599	32 806	61 354	108	115	95	113	129
1979										
I	7 614	5 544	48 113	33 196	61 757	105	115	95	105	129
II	7 293	5 324	48 878	33 778	62 688	110	114	98	116	129
III	7 683	5 579	49 466	34 184	63 422	111	117	98	117	130
IV	7 730	5 690	50 022	34 625	64 277	110	117	98	116	128
V	8 153	5 805	50 633	35 168	65 028	112	116	100	118	129
VI	8 517	5 911	51 400	35 738	65 662	113	119	101	119	130
VII	8 645	5 966	52 049	36 164	66 670	113	123	100	118	130
VIII	8 908	6 115	52 642	36 530	67 566	112	118	102	114	129
IX	8 918	6 089	53 342	37 029	68 390	112	119	103	112	129
X	9 068	6 346	54 073	37 449	69 503	111	120	100	114	129
XI	8 968	6 220	54 704	37 716	70 539	113	121	102	117	129
XII	9 618	6 798	55 463	38 095	71 313	114	120	107	114	129
1980										
I	9 486	6 748	56 709	38 753	72 157	113	121	105	114	130
II	9 303	6 768	57 351	39 001	73 496					

△ 3 kuukauden liukuva keskiarvo – 3 månaders glidande medelvärde – 3 month moving average
 Työpäivää kohti – Per arbetsdag – Per working day
 1) Lakon tms. vaikutus näkyvissä – Påverkat av strejk o.d. – Affected by strike and the like
 Ks. Huomautusosasto vuoden ensimmäisessä numerossa – Se notavdelningen i häfte 1 – See note section in the January issue

3) Ks. alaviitta 4, s. VI
 Se not 4, s. VI
 See note 4, p. VI

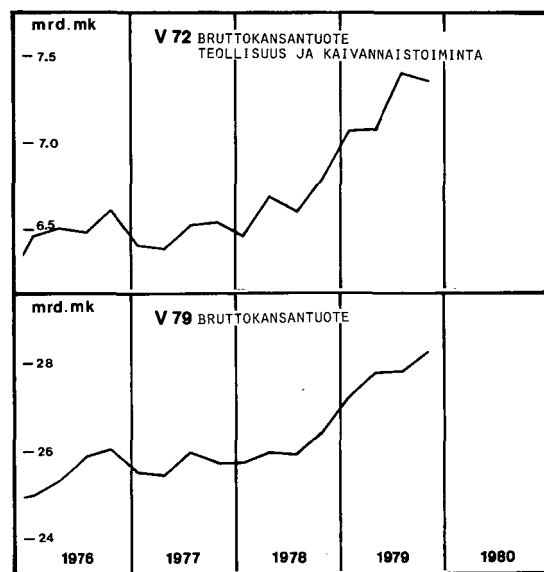
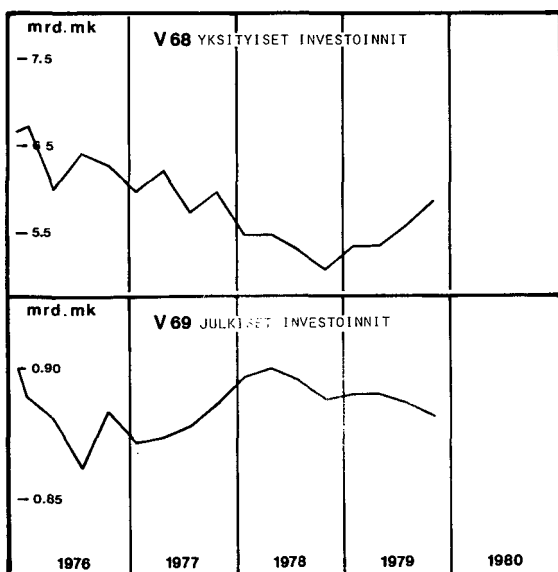
Kotimaankauppa Handeln Commerce							Valtiontalous Statens finanser State finances										Palkat ja kansantulo Löner och nationalinkomst – Wages and national income	
Muu tehdastoollisuus – Annan fabriksindustri – Other manufacturing industries 1970 = 100	Tukkuymyynnin arvo – Partihandelns värde – Wholesale value 1 000 000 mk	Vähittäismyynnin arvo – Detaljhandelns värde – Retailing value 1 000 000 mk	Tukkuymyynnin volyymi – Partihandelns volyymi – Wholesale volume 1972 = 100	Vähittäismyynnin volyymi – Detaljhandelns volyymi – Retailing volume 1972 = 100	Osuustoiminnallisen vähittäismyynnin volyymi – Andelsverksamhetens detaljhandelns försäljningsvolyymi – Cooperative retailing sales volume 1972 = 100	Sanomalehtien ilmoitustilaindeksi – Tidningarnas annonsutrymmesindex – Newspaper advertising space index 1969 = 100	Vuosi ja neljännes – År och kvartal – Year and quarter	Menot (ilman kuoletuksia) – Utgifter (utan amorteringar) – Expenditure (excluding amortization) 1 000 000 mk	Kulutusmenot – Konsumtionsutgifter – Consumption expenditure 1 000 000 mk	Siirtomenot – Överföringsutgifter – Transfer expenditure 1 000 000 mk	Realisoiotukset – Realinvesteringar – Real investments 1 000 000 mk	Tulot (ilman lainoja) – Inkomster (utan upplåning) – Revenue (excluding borrowing) 1 000 000 mk	Tulo- ja omaisuusvero – Inkomst- och förmögenhetskatt – Income and property tax 1 000 000 mk	Liikevaihtovero – Omsättningsskatt – Sales tax 1 000 000 mk	Valmisteverot – Acciser – Excise tax 1 000 000 mk	Kansantulo – Nationalinkomst – National income 1 000 000 mk	Siitä palkkasumma – Därav lönesumman Of which wages and salaries 1 000 000 mk	
V49	V50	V51	V52	V53	V54	V55	V56	V57	V58	V59	V60	V61	V62	V63	V64	V65		
1) 126	4 707	3 763	111	105	112	119	1977 I	8 627	2 276	4 130	867	7 389	2 456	1 730	1 070	26 089	14 434	
1) 125	5 141	3 818	121	109	113	118	1977 II	8 370	2 290	4 152	867	7 548	2 032	2 089	1 118	26 565	14 773	
1) 113	5 268	3 864	122	109	111	123	1977 III	8 492	2 413	4 329	877	8 489	2 607	2 263	1 223	27 931	15 375	
1) 113	5 274	3 876	122	114	111	113	1977 IV	8 859	2 449	4 373	946	8 798	3 285	2 178	2 160	28 260	15 322	
119	5 416	4 006	123	107	116	119	1978 I	8 973	2 512	4 614	917	7 679	1 853	2 330	1 663	28 572	15 439	
121	5 440	4 061	123	110	113	123	1978 II	9 139	2 568	4 695	951	8 130	1 960	2 373	1 731	29 454	15 651	
117	5 318	4 108	119	111	113	121	1978 III	9 296	2 639	4 770	910	8 688	2 397	2 434	1 701	29 902	16 117	
120	5 517	4 109	123	109	110	117	1978 IV	9 470	2 736	4 760	953	9 612	3 037	2 437	1 757	31 047	16 421	
123	5 538	4 118	123	110	108	119	1979 I	9 947	2 827	5 186	959	9 355	2 337	2 643	1 966	33 003	17 419	
125	5 362	4 042	118	107	111	124	1979 II	10 275	2 918	5 444	952	9 674	2 758	2 524	2 213	34 195	17 795	
121	5 587	4 125	122	108	111	125	1979 III	10 751	3 013	5 543	1 055	9 493	2 522	2 649	2 182	35 017	18 302	
120	5 586	4 011	121	107	106	129	1979 IV	11 675	3 072	6 519	953	9 528	1 961	2 849	1 996	35 505	18 741	
122	5 548	4 152	120	110	110	128	1980 I	11 298	3 135	5 938	1 033	10 826	3 112	2 905	2 161			
122	5 787	4 215	124	109	111	123	1980 II											
124	5 743	4 274	123	111	111	115	1980 III											
121	5 779	4 428	124	113	115	125	1980 IV											
124	5 706	4 133	120	106	109	125												
123	6 033	4 358	127	110	110	124												
120	5 504	4 295	115	109	111	119												
125	5 991	4 349	125	110	112	122												
124	5 951	4 384	124	110	113	124												
125	6 271	4 468	129	110	112	121												
124	6 116	4 578	125	112	109	123												
126	6 114	4 663	124	112	111	120												
126	6 796	4 824	137	116	114	124												
127	6 390	4 820	128	116	113	129												
130	6 519	4 912	130	116	114	137												
133	6 788	4 911	134	114	113	128												
131	7 198	5 220	141	123	118	129												
131	6 926	5 035	135	117	115	126												
137	7 310	5 147	141	119	116	133												
136	7 196	5 195	137	119	116	136												
133	6 974	5 175	131	118	117	133												
132	7 741	5 179	145	117	115	134												
137	8 133	5 383	149	121	119	139												
133	6 648	5 572	122	122	119	129												
	8 798	5 596	156	124	122	143												
					120	150												
					120	149												



Kausivaihtelusta puhdistettuja tilastosarjoja
Säsongutjämnade serier
Seasonally adjusted series

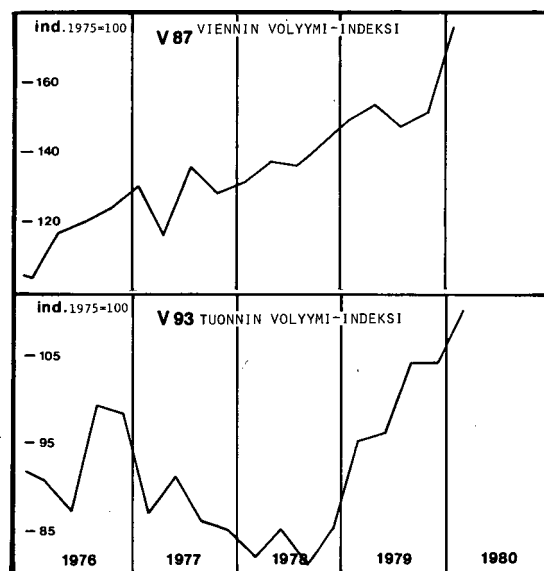
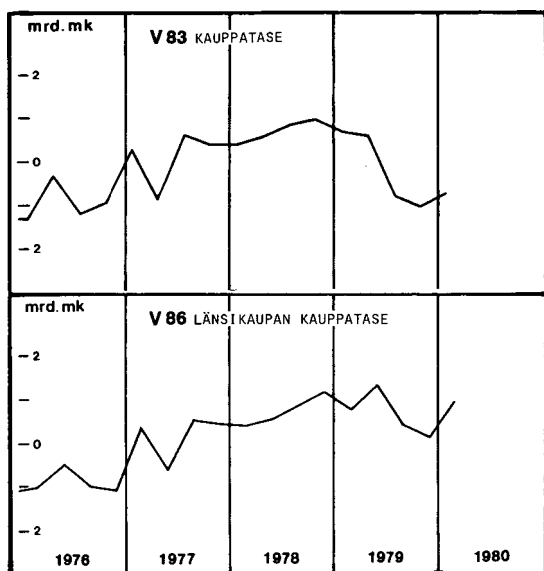
- 4) Sarjat ovat huhtikuussa 1978 uudistetun neljännesvuosittaisen kansantalouden tilinpidon mukaisia. Ks. lähemmin Tilastotiedotus KT 1978:1.
4) Serierna har uppgjorts i enlighet med de i april 1978 förnyade kvartalsvisa nationalräkenskaperna. Se närmare Statistisk rapport KT 1978:1.
4) The series conform to the quarterly national accounts revised in April 1978. For further information see Statistical Report KT 1978:1.

Vuosi ja neljännes År och kvartal Year and quarter	Kulutukset Konsumtions- utgifter Final consump- tion expenditure		Investoinnit Investeringar Gross fixed capi- tal formation		Bruttokansantuote toimialoittain Bruttonationalprodukt enligt näringsgrenar Gross domestic product by kind of economic activity												
	1 000 000 mk, 1975 hintoihin – 1975 års priser – 1975 prices																
	Yksityiset – Privata – Private	Julkiset – Offentliga – Government services	Yksityiset – Privata – Private	Julkiset – Offentliga – Government services	Maatalous – Jordbruk – Agriculture	Metsätalous – Skogshushållning – Forestry	Teollisuus ja kaivannaistoiminta – Tillverknings-, gruv- o.a. ekstraktiv industri – Manufacturing, mining and quarrying	Sähkö-, kaasu- ja vesihuolto – El-, gas- och vattenförsörjning – Electricity, gas and water	Talonrakennustoiminta – Husbyggnadsverksamhet – Building	Maa- ja vesirakennustoiminta – Anläggningsverksamhet – Other construction	Liikenne – Transport – Transport and communication	Kauppa – Handel – Trade	Muu toiminta – Övriga tjänster – Other services	Bruttokansantuote yhteensä – Bruttonationalprodukten – Total gross domestic product	Yrittäjätöiminta – Näringslivet – Industries		
V66	V67	V68	V69	V70	V71	V72	V73	V74	V75	V76	V77	V78	V79	V80			
1977																	
I	14 204	4 796	5 952	871	1 416	1 224	6 412	723	1 580	589	1 628	2 113	8 421	25 505	17 578		
II	14 164	4 857	6 209	873	1 346	1 223	6 391	725	1 531	571	1 569	2 175	8 446	25 426	17 435		
III	14 190	4 920	5 717	877	1) 1 200	1 302	6 525	769	1 559	572	1 694	2 195	8 565	25 936	17 843		
IV	13 944	4 985	5 951	886	1 312	1 224	6 541	760	1 563	575	1 659	2 110	8 669	25 725	17 739		
1978																	
I	14 168	5 060	5 464	896	1 224	1 286	6 452	794	1 531	568	1 653	2 117	8 719	25 727	17 606		
II	14 129	5 119	5 459	898	1 238	1 133	6 679	818	1 590	569	1 693	2 109	8 815	25 954	17 791		
III	14 340	5 162	5 270	894	1) 1 118	1 261	6 598	827	1 550	565	1 685	2 103	8 867	25 913	17 771		
IV	14 515	5 195	5 064	887	1 265	1 455	6 780	850	1 441	551	1 698	2 139	8 865	26 398	18 103		
1979																	
I	14 761	5 241	5 318	889	1 289	1 556	7 068	885	1 455	562	1 796	2 256	8 946	27 201	18 935		
II	15 100	5 298	5 331	889	1 239	1 804	7 077	897	1 455	566	1 854	2 294	9 060	27 784	19 317		
III	15 113	5 342	5 561	886	1 110	1 564	7 399	869	1 487	569	1 872	2 305	9 109	27 820	19 178		
IV	15 344	5 376	5 845	881	1 200	1 548	7 355	885	1 602	570	1 920	2 296	9 182	28 201	19 476		
1980																	
I																	
II																	
III																	
IV																	



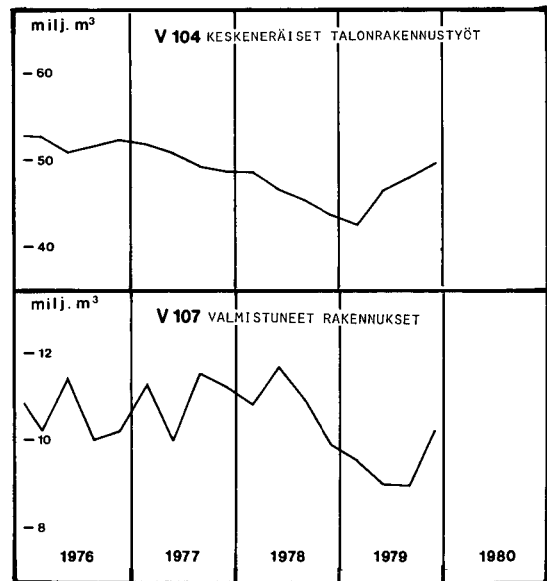
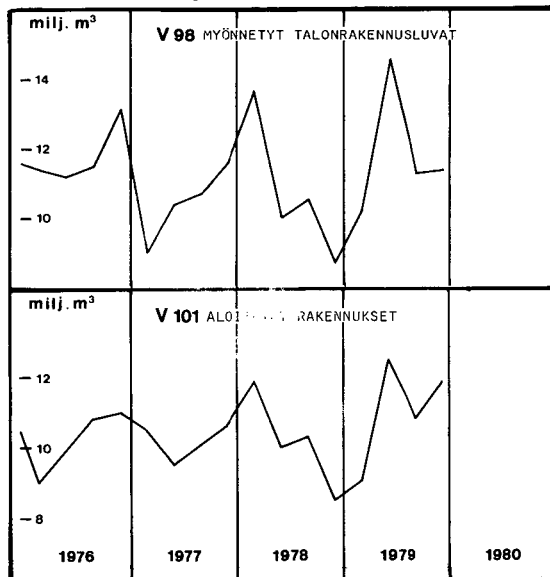
- △ 3 kuukauden liukuva keskiarvo – 3 månaders glidande medelvärde – 3 month moving average
 ○ Työpäivää kohti – Per arbetsdag – Per working day
 1) Lakon tms. vaikutus näkyvissä – Påverkat av strejk o.d. – Affected by strike and the like
 Ks. Huomautusosasto vuoden ensimmäisessä numerossa – Se notavdelningen i häfte 1 – See note section in the January issue

Ulkomaankauppa Utrikeshandel Foreign trade			Siitä länsikauppa Därav västhandel Of which trade with market economies			Volyymi-indeksit Volymindex Volume index										
Vienti – Export – Exports 1 000 000 mk	Tuonti – Import – Imports 1 000 000 mk	Kauppataasen ylijäämä tai vajeus – Handelsbalansens överskott eller underskott – Trade balance 1 000 000 mk	Vienti – Export – Exports 1 000 000 mk	Tuonti – Import – Imports 1 000 000 mk	Kauppataasen ylijäämä tai vajeus – Handelsbalansens överskott eller underskott – Trade balance 1 000 000 mk	Koko vienti – Total export – Total exports 1975=100	Puutavateollisuus – Trävaruindustri – 1975=100	Paperiteollisuus – Pappersindustri – 1975=100	Kemiallinen teollisuus – Kemisk industri – Manufacture of chemicals 1975=100	Metallien perusteollisuus – Metallbas- industri – Basic metal industries 1975=100	Metallituote- ja koneiteollisuus – Me- talprodukt- och maskinindustri – Manufacture of metal products and machinery 1975=100	Koko tuonti – Total import – Total imports 1975=100	Raaka-aineet ja tuotantotarvikkeet – Råmaterial och produktionsföremål Raw materials and production supplies 1975=100	Poltto- ja voiteluaineet – Brännmaterial och smörjmedel – Fuels and lubricants 1975=100	Investointitavarat – Investeringstavar – Investment goods 1975=100	Kulustavarat – Konsumtionsvaror – Consumers' goods 1975=100
V81	V82	V83	V84	V85	V86	V87	V88	V89	V90	V91	V92	V93	V94	V95	V96	V97
7 388	7 147	241	5 893	5 550	343	130	132	117	183	128	130	87	90	93	71	91
6 933	7 856	-923	5 602	6 263	-661	116	137	116	170	149	95	91	94	107	77	95
8 284	7 689	595	6 313	5 831	482	135	142	124	185	208	132	86	92	101	58	91
8 171	7 801	370	6 371	5 961	410	128	147	127	247	184	105	85	88	106	68	93
8 206	7 833	373	6 459	6 086	373	131	158	133	223	205	105	82	87	107	60	82
8 731	8 181	550	6 886	6 356	530	137	171	142	232	201	109	85	92	108	57	88
8 719	7 909	810	6 931	6 118	813	136	166	137	256	177	109	81	89	95	55	82
9 320	8 363	957	7 716	6 601	1 115	142	181	140	204	196	119	85	94	106	52	86
10 279	9 646	633	8 279	7 543	736	148	180	146	209	212	123	95	105	93	60	102
10 874	10 306	568	9 162	7 921	1 241	153	209	155	213	212	125	96	107	102	62	100
10 882	11 716	-834	9 446	9 104	342	147	203	157	184	231	112	104	114	114	67	108
11 227	12 346	-1 119	9 585	9 532	53	151	202	160	233	204	110	104	117	92	69	108
13 548	14 339	-791	11 188	10 349	839	176	237	160	340	231	141	110	120	115	76	130



Kausivaihtelusta puhdistettuja tilastosarjoja
Säsongutjämnade serier
Seasonally adjusted series

Talorakennustoiminta Husbyggnadsverksamhet House construction												
Vuosi ja neljännes År och kvartal Year and quarter	Myönnetty talorakennusluvut Beviljade byggnadstillstånd Granted building permits			Aloitett rakennukset Påbörjade byggnader Buildings started			Keskenäiset talorakennustyöt Igångvarande husbyggnadsarbeten Buildings not completed			Valmistuneet rakennukset Färdigställda byggnader Completed buildings		
	Yhteensä - Summa - Total 1 000 000 m ³	Asuinrakennukset - Bostadsbyggnader - Residential buildings 1 000 000 m ³	Teollisuus- ja liikerakennukset - Industri- och affärsbyggnader - Industrial and business buildings 1 000 000 m ³	Yhteensä - Summa - Total 1 000 000 m ³	Asuinrakennukset - Bostadsbyggnader - Residential buildings 1 000 000 m ³	Teollisuus- ja liikerakennukset - Industri- och affärsbyggnader - Industrial and business buildings 1 000 000 m ³	Yhteensä - Summa - Total 1 000 000 m ³	Asuinrakennukset - Bostadsbyggnader - Residential buildings 1 000 000 m ³	Teollisuus- ja liikerakennukset - Industri- och affärsbyggnader - Industrial and business buildings 1 000 000 m ³	Yhteensä - Summa - Total 1 000 000 m ³	Asuinrakennukset - Bostadsbyggnader - Residential buildings 1 000 000 m ³	Teollisuus- ja liikerakennukset - Industri- och affärsbyggnader - Industrial and business buildings 1 000 000 m ³
	V98	V99	V100	V101	V102	V103	V104	V105	V106	V107	V108	V109
1977												
I	8.96	4.30	1) 2.33	10.50	4.04	3.11	51.75	19.58	18.12	11.26	4.38	4.69
II	10.43	4.68	2.57	9.53	4.41	2.60	50.66	19.42	17.58	10.02	4.56	3.02
III	10.69	4.68	3.09	10.07	4.40	2.85	49.02	19.20	16.06	11.49	4.69	4.41
IV	11.58	5.04	3.51	10.64	4.12	3.53	48.63	18.91	15.45	11.24	4.60	4.39
1978												
I	13.67	5.31	4.95	11.87	4.54	3.95	48.45	18.60	15.63	10.81	4.75	3.48
II	9.98	4.32	2.35	10.02	4.28	2.66	46.49	17.98	14.04	11.65	4.90	3.98
III	10.55	4.19	3.46	10.30	4.07	3.27	45.11	17.37	13.65	10.91	4.52	3.56
IV	8.67	4.28	1.61	8.49	3.98	1.99	43.40	16.94	12.88	9.90	4.32	2.60
1979												
I	10.24	4.60	2.50	9.10	4.25	2.52	42.40	16.90	12.30	9.55	4.17	2.76
II	14.59	4.94	6.65	12.48	4.49	5.08	46.16	17.80	14.14	8.99	3.89	2.62
III	11.25	4.61	2.91	10.82	4.32	3.23	47.74	18.19	14.86	8.95	3.99	2.38
IV	11.35	4.23	3.54	11.88	4.33	4.04	49.24	18.24	15.48	10.21	4.42	3.19
1980												
I												
II												
III												
IV												



35. Kuluttajahintaindeksi — Konsumentprisindex — Consumer price index
 1977 = 100

Vuosi ja kuukausi År och månad Year and month	Kokonais- indeksi Total- index <i>Total index</i>	Ryhmäindeksit ja (suluissa) niiden painot — Gruppindexar och (inom parentes) deras vikter <i>Group indices and their weights (in parentheses)</i>									
		0	1	2	3	4	5	6	7	8	9
		Ravinto Föda <i>Food</i>	Juomat ja tupakka Drycker och tobak <i>Beverages and tobacco</i>	Vaatetus ja jalkineet Beklädnad o. skodon <i>Clothing and footwear</i>	Asunto Bostad <i>Rent</i>	Lämpö ja valo Värme och lyse <i>Fuel and light</i>	Kotitalous- kalusto, -tarvikkeet ja -palvelukset Hushålls- inventarier, -förmödenheter och -tjänster ¹⁾	Terveys- den- ja sairauden- hoito Hälsa- och sjukvård <i>Health and medical care</i>	Liikenne Sam- färdsl <i>Transport and communi- cation</i>	Koulutus ja virkistys Utbildning och rekreation <i>Education and recreation</i>	Muut tava- rat ja pal- velukset Övriga varor och tjänster <i>Other goods and services</i>
(100,0)	(21,6)	(7,1)	(7,2)	(16,3)	(3,5)	(6,1)	(1,9)	(17,8)	(9,0)	(9,5)	
	G 53	G 54	G 55	G 56	G 57	G 58	G 59	G 60	G 61	G 62	G 63
1978	107,8	104,4	114,6	105,8	106,3	106,4	105,2	112,4	111,1	108,2	109,2
1979	115,9	108,8	129,4	116,3	113,1	114,4	114,4	124,1	120,2	115,5	118,4
1978 I ..	104,0	102,8	100,1	101,3	105,0	105,8	103,5	104,7	106,6	104,4	104,0
II ..	105,3	103,0	109,5	102,3	104,9	106,0	103,7	107,1	107,7	104,7	106,4
III ..	105,6	103,8	109,5	104,1	104,9	105,9	103,6	107,2	107,8	105,1	106,3
IV ..	106,2	104,4	109,5	104,6	104,9	106,2	104,6	107,9	108,9	106,5	106,4
V ..	107,8	104,4	118,4	104,8	106,7	105,7	104,6	109,1	111,7	107,0	107,9
VI ..	107,8	103,7	118,4	104,8	106,7	105,7	104,5	109,1	111,9	107,3	109,1
VII ..	108,1	104,2	118,4	102,4	106,7	106,5	104,6	115,2	112,6	107,4	109,5
VIII ..	108,6	103,9	118,3	105,1	106,9	106,8	104,9	116,0	112,9	110,2	109,9
IX ..	109,3	105,4	118,4	106,9	106,9	106,7	105,1	116,0	112,6	110,7	112,1
X ..	110,0	106,8	118,4	110,1	106,9	106,9	106,7	117,4	112,1	111,3	113,0
XI ..	110,6	106,1	118,4	111,4	107,4	107,2	108,0	119,8	114,0	111,8	113,0
XII ..	110,4	105,0	118,4	111,5	107,4	107,3	108,4	119,8	114,6	111,9	112,7
1979 I ..	111,3	104,6	129,0	109,6	107,4	107,3	109,4	122,6	114,4	112,6	114,8
II ..	112,6	106,6	129,4	110,4	111,4	107,2	109,8	122,8	114,6	112,9	115,4
III ..	113,4	107,5	129,4	111,7	111,4	109,0	110,2	122,8	116,4	112,8	115,9
IV ..	114,4	107,8	129,4	115,5	111,4	108,9	112,6	123,4	118,1	115,1	116,8
V ..	114,8	107,9	129,4	116,0	113,0	108,9	112,9	123,4	117,8	115,5	117,4
VI ..	115,6	108,1	129,4	116,0	113,0	114,3	113,5	123,4	120,4	115,7	117,9
VII ..	116,2	109,1	129,5	114,6	113,0	114,9	114,9	123,8	122,1	115,8	118,3
VIII ..	116,7	109,0	129,5	116,1	115,1	115,1	115,5	123,9	122,0	116,2	118,7
IX ..	117,7	109,8	129,5	118,4	115,1	120,5	116,3	124,9	123,4	116,8	119,4
X ..	118,4	111,2	129,5	120,8	115,1	121,0	118,9	124,7	123,2	117,0	120,6
XI ..	119,3	112,3	129,4	122,8	115,6	121,4	119,4	126,9	123,3	117,8	123,0
XII ..	119,9	112,1	129,6	123,0	115,6	124,1	119,7	126,9	126,0	118,0	123,4
1980 I ..	121,3	113,3	138,6	121,1	115,6	124,7	122,2	131,1	126,3	118,8	125,6
II ..	123,1	114,4	138,6	123,8	116,0	130,5	122,9	133,2	130,6	119,2	127,8
III ..	124,3	115,4	138,6	126,0	116,0	133,6	123,6	133,4	134,3	119,3	128,6
IV ..	126,7	120,3	139,2	131,4	116,0	133,9	125,8	134,7	135,7	122,7	129,8

36. Elinkustannusindeksi¹⁾ — Levnadskostnadsindex¹⁾ — Cost-of-living index¹⁾
 X 1951 = 100

Vuosi ja kuukausi År och månad Year and month	Kokonaisindeksi Totalindex <i>Total index</i>	Ryhmäindeksit ja (suluissa) niiden painot — Gruppindexar o. (inom parent.) deras vikter — <i>Group indices and their weights (in parent.)</i>										
		Ravinto Föda <i>Food</i>		Asunto Bostad <i>Rent</i>		Lämpö ja valo Värme och lyse <i>Fuel and light</i>		Vaatetus Beklädnad <i>Clothing</i>		Muut menot Övriga utgifter <i>Miscellaneous</i>		
		(100,0)	(24,1)	(16,5)	(16,3)	(2,6)	(3,5)	(7,7)	(7,2)	(49,1)	(51,4)	
	G 64	G 65	G 66	G 67	G 68	G 69						
1975	392	442	852	349	206	377						
1976	449	514	898	379	229	443						
1977	506	609	963	419	249	497						
1978	544	634	1 024	448	266	547						
1979	583	654	1 090	482	293	597						
	1979	1980	1979	1980	1979	1980	1979	1980	1979	1980		
I ..	560	611	629	681	1 036	1 115	452	525	276	305	578	629
II ..	567	620	641	688	1 075	1 118	452	550	278	312	580	640
III ..	571	626	647	694	1 075	1 118	459	563	281	317	583	648
IV ..	576	638	648	723	1 075	1 118	459	564	291	331	591	656
V ..	578		649		1 089		459		292		591	
VI ..	582		650		1 089		482		292		597	
VII ..	585		656		1 110		484		289		601	
VIII ..	588		656		1 110		485		293		602	
IX ..	593		660		1 110		508		298		606	
X ..	596		669		1 110		510		304		609	
XI ..	601		675		1 115		512		309		612	
XII ..	604		674		1 115		523		310		618	

Ks huomautusosasto vuoden ensimmäisessä numerossa — Se notavdelningen i häfte 1 — See note section in the January issue.

¹⁾ Painot on ilmoitettu suluissa, ylimmällä rivillä tammikuuhun 1979, alimmalla rivillä helmikuusta 1979 lähtien, jolloin indeksit on laskettu muuntokertoimella kuluttajahintaindeksistä 1977 = 100 — Vikterna har uppgetts inom parentes, på översta raden till januari 1979, på nedersta raden fr.o.m. februari 1979, då indexerna beräknats med omräkningskoefficienten från konsumentprisindex 1977 = 100 — The weights are given in parentheses, on the top line until January 1979, on the bottom line since February 1979, when the indices have been counted by a coefficient from the consumer price index 1977 = 100

37. Kotimarkkinoiden perushintaindeksi — Basprisindex för hemmamarknadsvaror — Basic price index for domestic supply
1975 = 100: Ryhmien painot ilmoitettu suluissa — Gruppvikterna angivna inom parentes — Group weights in parentheses

Vuosi ja kuukausi År och månad Year and month	Tavararyhmät (TOL) — Varugrupper (NI) — Commodity groups (SIC)																			
	Kokonaisindeksi Total-index Total index	Raaka-aineet ja tuotantohyödykkeet Råvaror och produktionsföremådenheter Raw materials and producers' goods		Kulutustavarat Konsumtionsvaror Consumers' goods		Investointitavarat Investeringarvaror Investment goods		1		2		3		311		312		313		
	(100,0)	(56,7)		(19,7)		(23,6)		Maan-, metsä- ja kalataluustuotteet Jordbruks-, skogsbruks- och fiskeriä- ja kalataluustuotteet Agric., forest and fishing products (13,4)		Käytännäisluotteet Malmer och andra mineraaliska ämnen (3,8)		Teollisuustuotteet Industriproduktier Manufactured goods (59,5)		Elintarvikkeet Livsmedel Foodstuffs (9,3)		Muut elintarvikkeet ja rehut Andra livsmedel och foder Miscellaneous foodstuffs and feeds (1,8)		Juomat Drycker Beverages (0,9)		
G 70	G 71	G 72	G 73	G 74	G 75	G 76	G 77	G 78	G 79											
1975.....	100,0	100,0	100,0	100,0	100,0	100,0	100,0	100,0	100,0	100,0	100,0	100,0	100,0	100,0	100,0	100,0	100,0	100,0	100,0	100,0
1976.....	108,2	105,9	114,1	109,3	110,6	106,0	103,1	111,7	126,5	110,8	119,5	125,3	178,6	119,5	126,3	110,8	119,5	126,3	119,5	126,3
1977.....	119,2	114,1	132,7	121,3	119,3	114,9	119,5	125,3	178,6	119,5	126,3	178,6	119,5	126,3	178,6	119,5	126,3	178,6	119,5	126,3
1978.....	125,8	119,2	140,3	129,5	119,1	120,7	127,5	129,9	175,3	127,5	129,9	175,3	126,3	127,5	129,9	175,3	126,3	127,5	129,9	175,3
1979.....	138,0	133,1	150,7	139,2	127,1	143,6	141,3	136,2	172,8	143,6	141,3	136,2	172,8	143,6	141,3	136,2	172,8	143,6	141,3	136,2
	1979	1980	1979	1980	1979	1980	1979	1980	1979	1980	1979	1980	1979	1980	1979	1980	1979	1980	1979	1980
I.....	130,4	148,3	123,9	145,6	145,4	158,4	133,5	146,2	123,1	136,2	122,5	177,4	133,2	150,6	132,5	142,4	169,5	185,1	128,2	137,3
II.....	131,7	150,2	125,4	147,3	146,6	161,0	134,4	148,2	124,3	136,4	123,8	182,1	134,9	153,1	134,1	142,9	167,5	192,8	128,9	136,4
III.....	133,3	154,1	127,6	153,1	147,1	161,5	135,4	150,1	125,2	137,3	124,4	201,9	137,0	156,6	134,6	143,7	164,7	187,7	128,9	136,6
IV.....	134,0	157,2	128,1	157,6	147,6	162,7	136,8	151,3	124,1	137,6	125,2	232,3	137,7	157,5	134,9	145,1	165,0	189,7	128,5	137,2
V.....	134,9		129,0		148,5		137,6		124,1		127,6		138,7		135,1		164,9		128,4	
VI.....	136,8		131,9		148,9		138,5		123,7		133,3		141,1		135,6		167,8		128,4	
VII.....	139,1		134,4		150,5		140,5		127,6		139,0		142,5		136,5		168,4		128,6	
VIII.....	139,9		135,4		151,9		140,6		126,7		146,1		143,4		136,9		168,6		129,1	
XI.....	142,1		138,2		153,9		141,4		129,0		166,0		145,0		137,5		169,1		132,8	
X.....	143,6		139,8		155,5		147,7		131,2		166,6		146,1		138,1		185,7		132,9	
XI.....	145,0		141,5		156,1		143,9		133,0		172,0		147,3		139,1		190,9		134,7	
XII.....	145,7		142,4		156,4		144,7		133,4		171,9		148,3		139,6		191,5		136,1	

Vuosi ja kuukausi År och monad Year and month	Tavararyhmät (TOL) — Varugrupper (NI) — Commodity groups (SIC)																			
	314		321		322		323		324		331		332		341		342		351	
	Tupakkatuotteet Tobaksvaror (0,1)		Tekstiilit Textilier Textiles (2,6)		Vaatteet Kläder Clothes (1,0)		Nahat, turkkiset ja nahkatuotteet Läder och pälsvaror Leather and fur products (0,2)		Kengät Skor Shoes (0,3)		Puitavaru- ja teokset Trävaror Lumber and wood products (1,6)		Kalusteet (ei metalleja) Inredning (icke av metall) Furniture (non-metallic) (0,6)		Sellu- ja paperiteoll. tuotteet Massa, papper och pappersvaror Pulp, paper and allied products (5,0)		Graafiset tuotteet Grafiska produkter Prints and published products (2,5)		Kemikaalit Kemikalier Chemicals (4,0)	
G 80	G 81	G 82	G 83	G 84	G 85	G 86	G 87	G 88	G 89											
1975.....	100,0	100,0	100,0	100,0	100,0	100,0	100,0	100,0	100,0	100,0	100,0	100,0	100,0	100,0	100,0	100,0	100,0	100,0	100,0	
1976.....	120,2	105,1	104,7	118,3	113,2	107,9	111,3	124,2	118,7	123,4	118,7	124,2	96,9	159,9	103,8	107,7	122,1	100,0	100,0	
1977.....	133,6	114,4	117,2	132,5	123,4	118,7	124,2	96,9	159,9	103,8	107,7	122,1	100,0	100,0	100,0	100,0	100,0	100,0	100,0	
1978.....	140,2	124,2	132,4	145,6	129,0	120,5	132,0	91,9	173,6	107,7	122,1	100,0	100,0	100,0	100,0	100,0	100,0	100,0	100,0	
1979.....	144,8	138,4	145,4	176,2	136,1	128,3	145,2	107,2	194,4	122,1	100,0	100,0	100,0	100,0	100,0	100,0	100,0	100,0	100,0	
	1979	1980	1979	1980	1979	1980	1979	1980	1979	1980	1979	1980	1979	1980	1979	1980	1979	1980	1979	1980
I.....	145,0	151,5	134,5	145,7	136,9	153,0	159,9	187,0	128,7	143,1	123,4	138,2	159,5	99,4	118,4	185,5	201,4	110,7	132,8	
II.....	145,1	151,6	134,4	148,2	137,6	156,1	160,7	185,5	130,3	146,0	123,0	141,2	138,4	100,7	120,6	188,3	207,9	112,9	135,5	
III.....	145,1	152,2	135,3	151,4	139,5	160,1	168,4	184,6	134,4	149,9	123,4	143,4	140,2	163,6	101,5	120,4	188,8	208,4	115,9	139,6
IV.....	144,9	151,9	136,1	151,5	139,7	160,5	173,7	184,1	133,7	151,4	123,7	148,2	140,6	163,6	105,0	122,8	189,5	213,2	118,9	141,9
V.....	144,9		138,4		140,9		177,1		134,2		125,6		140,7		106,0		192,6		121,5	
VI.....	144,7		136,2		141,9		176,1		134,7		127,7		140,7		106,2		192,6		123,3	
VII.....	144,7		137,2		149,3		179,5		136,0		129,3		144,0		108,6		194,6		121,9	
VIII.....	144,6		138,6		149,7		179,3		137,6		130,4		147,1		109,3		199,8		124,2	
IX.....	144,6		141,0		150,6		183,5		140,0		131,6		150,6		109,0		199,7		126,7	
X.....	144,6		142,1		152,5		183,0		140,6		131,8		151,0		112,1		200,2		128,5	
XI.....	144,5		143,1		152,6		186,7		141,4		131,1		155,1		113,9		200,6		129,6	
XII.....	144,7		144,2		153,1		186,5		142,2		135,1		155,1		114,2		200,8		130,5	

Ks. huomautusosasto vuoden ensimmäisessä numerossa — Se notavdelningen i häfte 1 — See note section in the January issue.

37. Kotimarkkinoiden perushintaindeksi (jatk.) — Basprisindex för hemmamarknadsvaror (forts.) — Basic price index for domestic supply (cont.)

Vuosi ja kuukausi År och månad Year and month	Tavararyhmät (TOL) — Varugrupper (NI) — Commodity groups (SIC)																			
	352		353		354		355		356		361		362		369		371		372	
	Muut kemialliset tuotteet Andra kemiska produkter Other chemical products (1,4)		Maadilyalosteet Petroleumprodukter Petroleum products (3,5)		Muut öljy- ja kivihillituotteet Andra petroleum- och kolprodukter Miscellaneous products of petroleum and coal (0,5)		Kumituotteet Gummi- ja kumivaroit Rubber products (0,6)		Muovituotteet Plastivaror Plastic products (0,5)		Posliiniteokset ja saviasiat Varor av porslän och lera Chinaware and pottery (0,1)		Lasituotteet Glasvaror Glass products (0,9)		Muut savi- ja kiviinnoitteet Andra ler- och stenprodukter Other nonmetallic mineral products (1,6)		Rauta, teräs ja ferroseokset Järn, stål och ferrolegeringar Iron, steel and ferrous alloys (3,6)		Muut metallit Icke-järnmetaller Non-ferrous metals (1,0)	
G 90	G 91	G 92	G 93	G 94	G 95	G 96	G 97	G 98	G 99											
1975	100,0	100,0	100,0	100,0	100,0	100,0	100,0	100,0	100,0	100,0	100,0	100,0	100,0	100,0	100,0	100,0	100,0	100,0	100,0	
1976	106,7	110,1	101,4	108,2	105,8	111,2	108,9	113,0	98,7	108,5	116,0	126,2	109,0	117,9	127,4	122,9	136,3	140,5	108,5	
1977	116,0	126,2	109,0	117,9	114,5	126,2	119,0	126,6	101,0	117,9	127,4	122,9	147,6	165,4	132,0	144,1	120,9	129,9	117,9	
1978	122,4	135,0	117,9	127,4	122,9	147,6	165,4	132,0	144,1	120,9	129,9	117,9	127,4	122,9	147,6	165,4	132,0	144,1	120,9	
1979	129,2	188,1	126,5	140,5	136,3	165,4	132,0	144,1	120,9	129,9	117,9	127,4	122,9	147,6	165,4	132,0	144,1	120,9	129,9	
	1979	1980	1979	1980	1979	1980	1979	1980	1979	1980	1979	1980	1979	1980	1979	1980	1979	1980	1979	1980
I	124,1	136,0	140,1	228,6	120,2	150,9	133,7	152,4	126,4	147,6	158,7	168,1	126,8	141,6	139,7	150,3	115,7	126,3	140,0	174,7
II	123,5	138,8	148,1	229,1	118,7	153,0	133,6	154,0	127,1	150,2	159,1	170,8	127,0	142,8	141,8	152,5	116,2	130,1	153,4	188,7
III	124,9	140,1	171,9	263,6	119,0	155,9	134,4	153,8	128,7	152,2	159,1	170,8	127,9	145,8	142,2	156,9	116,2	130,5	156,6	192,0
IV	125,5	140,4	166,8	261,2	120,2	155,6	136,3	157,2	128,7	153,0	160,0	170,8	127,4	146,0	142,7	157,4	118,1	132,0	159,5	181,8
V	126,2	164,8	121,3	136,4	135,1	166,6	130,1	141,3	119,9	127,3	195,8	122,0	139,8	136,9	166,6	130,4	142,5	120,5	166,1	167,9
VI	127,3	195,8	122,0	139,8	136,9	166,6	130,4	142,5	120,5	129,0	203,9	124,5	142,1	169,1	134,3	142,8	122,2	163,8	163,8	
VII	129,0	203,9	124,5	142,1	137,5	169,1	134,3	142,8	122,2	131,6	204,6	126,5	144,4	169,1	135,7	147,6	124,1	161,5	161,5	
VIII	131,6	204,6	126,5	144,4	138,2	169,1	135,7	144,4	122,7	133,7	212,0	132,9	145,1	169,1	135,0	147,6	124,1	161,5	161,5	
IX	133,7	212,0	132,9	145,1	143,0	169,1	135,0	147,6	124,1	134,0	213,0	134,8	145,4	169,1	134,3	145,9	124,4	163,5	163,5	
X	134,0	213,0	134,8	145,4	144,0	169,1	134,3	145,9	124,4	135,4	214,9	136,5	146,4	169,2	137,8	148,5	125,3	168,9	168,9	
XI	135,4	214,9	136,5	146,4	144,3	169,2	137,8	148,5	125,3	135,5	221,5	140,7	148,7	169,2	137,8	149,6	125,3	170,5	170,5	
XII	135,5	221,5	140,7	148,7	146,2	169,2	137,8	149,6	125,3											

Vuosi ja kuukausi År och månad Year and month	Tavararyhmät (TOL) — Varugrupper (NI) — Commodity groups (SIC)														Alkuperä Ursprung Origin					
	381		382		383		384		385		39		4		5		Kotimaiset tavarat Inhemiska varor Domestic goods (77,9)		Tuontitavarat Importvaror Import goods (22,1)	
	Metallituotteet Metallivaror Fabricated metal products (2,7)		Koneet ja laitteet (ei sähkök.) Maskiner och apparater (icke elektr.) Machinery except electrical (5,9)		Sähkötekniset koneet ja laitt. Elektrotekniska maskiner och apparater Electrical machinery, equipment and supplies (3,3)		Kulkuneuvot Transportmedel Transport equipment (4,1)		Hienomekaaniset tuotteet Finnmekaniska produkter Instruments and related products (0,6)		Muut teollisuustuotteet Andra industriprodukter Miscellaneous manufactured products (0,4)		Sähkö, kaasuu, lämpö ja veti El, gas, värme och vatten Electricity, gas, heat and water (7,1)		Rakenn., maas- ja vesirakent. Hus, jord- och vatten- anläggningar Houses, earth and water constructions (16,2)					
G 100	G 101	G 102	G 103	G 104	G 105	G 106	G 107	G 108	G 109											
1975	100,0	100,0	100,0	100,0	100,0	100,0	100,0	100,0	100,0	100,0	100,0	100,0	100,0	100,0	100,0	100,0	100,0	100,0	100,0	
1976	106,0	110,9	104,5	113,0	108,4	106,0	102,2	109,7	109,0	105,5	109,5	123,2	109,0	109,0	109,0	109,0	105,5	105,5	105,5	
1977	113,9	121,0	111,6	127,1	120,2	116,9	109,5	123,2	119,7	116,9	109,5	123,2	119,7	119,7	119,7	119,7	117,3	117,3	117,3	
1978	124,4	137,7	121,2	145,6	136,7	140,9	118,9	129,2	124,1	140,9	118,9	129,2	124,1	124,1	124,1	124,1	131,8	131,8	131,8	
1979	137,0	150,4	125,9	154,6	140,7	164,8	127,0	138,8	135,0	164,8	127,0	138,8	135,0	135,0	135,0	135,0	148,7	148,7	148,7	
	1979	1980	1979	1980	1979	1980	1979	1980	1979	1980	1979	1980	1979	1980	1979	1980	1979	1980	1979	1980
I	132,2	144,6	145,8	154,6	124,3	130,9	152,5	156,9	140,4	143,2	151,7	185,5	120,7	140,0	132,2	146,7	128,5	144,3	137,1	162,4
II	133,5	145,8	147,5	157,0	124,5	131,7	152,8	159,0	141,4	144,0	156,4	212,2	120,2	138,8	133,1	148,6	129,7	146,3	138,8	163,8
III	134,2	147,1	148,7	159,5	125,0	132,8	152,7	161,7	140,2	144,6	158,9	217,6	120,3	148,3	134,2	150,3	130,8	150,1	142,3	168,1
IV	134,7	147,7	149,4	159,9	125,2	133,5	153,1	161,7	140,6	144,7	158,8	218,5	122,3	164,1	135,9	151,7	131,6	152,4	142,4	173,9
V	136,9	150,2	125,5	153,3	125,5	125,5	153,3	140,6	140,6	158,7	122,4	136,8	122,4	136,8	136,8	136,8	132,4	143,7	143,7	
VI	136,8	150,4	125,5	155,0	140,6	140,6	155,0	140,6	140,6	162,5	122,5	137,9	122,5	137,9	137,9	137,9	133,6	148,0	148,0	
VII	137,3	150,7	125,3	156,5	139,7	139,7	156,5	139,7	139,7	164,6	128,8	140,2	128,8	140,2	140,2	140,2	135,9	150,3	150,3	
VIII	137,9	150,7	126,0	156,5	139,4	139,4	156,5	139,4	139,4	167,6	130,9	140,5	130,9	140,5	140,5	140,5	136,5	151,6	151,6	
IX	139,4	151,9	126,8	156,9	140,9	140,9	156,9	140,9	140,9	168,9	131,2	141,3	131,2	141,3	141,3	141,3	138,3	155,1	155,1	
X	140,2	152,6	127,2	155,1	143,3	143,3	155,1	143,3	143,3	170,2	135,3	143,2	135,3	143,2	143,2	143,2	139,9	156,8	156,8	
XI	140,3	153,2	127,8	155,6	140,5	140,5	155,6	140,5	140,5	178,6	134,7	144,5	134,7	144,5	144,5	144,5	141,2	158,3	158,3	
XII	141,3	153,7	128,0	155,6	141,1	141,1	155,6	141,1	141,1	180,2	135,0	145,3	135,0	145,3	145,3	145,3	141,8	159,6	159,6	

38. Teollisuuden tuottajahintaindeksi — Producentprisindex för industrin — *Producer price index for manufactured products*
1975 = 100: Ryhmien painot ilmoitettu suluisissa — Gruppvikterna angivna inom parentes — *Group weights in parentheses*

Vuosi ja kuukausi År och månad Year and month	Kokonais- indeksi Total- index Total index	Tavararyhmät (TOL) — Varugrupper (NI) — <i>Commodity groups (SIC)</i>																			
		Raaka-aineet ja tuotanto- hyödykkeet Årvaror och produktions- föremål <i>Raw materials and producers' goods</i>		Kulutustavarat Konsumtionsvaror <i>Consumers' goods</i>		Investointitavarat Investeringsvaror <i>Investment goods</i>		Käsitteaineet Metaller och andra minera- liska ämnen <i>Minerals</i>		Teollisuustuotteet Industriprodukter <i>Manufactured goods</i>		Elintarvikkeet Livsmedel <i>Foodstuffs</i>		Muut elintarvikkeet ja rehut Andra livsmedel och foder <i>Miscellaneous foodstuffs and feeds</i>		Juomat Drycker <i>Beverages</i>		Tupakkatuotteet Tobaksvaror <i>Tobacco</i>			
		(100,0)	(61,2)	(28,5)	(10,8)	(0,8)	(88,4)	(13,6)	(1,8)	(1,3)	(0,2)	G 110	G 111	G 112	G 113	G 114	G 115	G 116	G 117	G 118	G 119
1975	100,0	100,0	100,0	100,0	100,0	100,0	100,0	100,0	100,0	100,0	100,0	100,0	100,0	100,0	100,0	100,0	100,0	100,0	100,0	100,0	100,0
1976	106,8	103,8	113,0	108,9	106,1	107,3	111,7	128,9	112,3	119,6	117,7	122,7	135,0	133,7	175,6	132,5	141,6	141,6	141,6	141,6	141,6
1977	116,6	110,6	130,4	118,0	106,9	117,7	124,1	181,8	121,1	132,2	122,1	114,7	136,3	126,7	130,7	150,6	132,3	140,7	150,6	132,3	140,7
1978	122,1	114,7	159,1	134,2	117,7	122,7	128,3	177,7	128,4	141,6	134,0	127,8	146,4	136,5	130,7	150,6	132,3	140,7	150,6	132,3	140,7
1979	134,0	127,8	146,4	136,5	130,7	135,0	133,7	175,6	132,5	141,6	134,0	127,8	146,4	136,5	130,7	150,6	132,3	140,7	150,6	132,3	140,7
		1979	1980	1979	1980	1979	1980	1979	1980	1979	1980	1979	1980	1979	1980	1979	1980	1979	1980	1979	1980
I	127,0	143,1	119,6	138,1	141,1	153,8	132,1	142,7	120,3	137,3	128,0	143,7	130,1	139,0	172,1	188,8	129,6	140,0	145,7	147,5	147,5
II	128,2	145,8	120,7	140,5	142,3	157,3	133,3	144,9	126,3	145,1	129,3	146,7	131,7	140,1	170,1	197,0	130,1	139,1	145,6	148,2	148,2
III	129,4	150,5	122,3	147,7	142,9	157,7	134,2	146,7	129,2	152,3	130,7	150,6	132,3	140,7	167,0	191,3	130,2	139,1	140,9	148,2	148,2
IV	130,8	153,0	124,1	151,0	143,6	159,1	134,9	148,0	132,0	148,7	132,0	151,9	132,6	142,2	167,1	193,2	130,4	139,8	140,3	148,2	148,2
V	131,6	153,0	124,9	151,0	144,5	159,1	134,9	148,0	132,0	148,7	132,0	151,9	132,6	142,2	167,1	193,2	130,4	139,8	140,3	148,2	148,2
VI	133,2	153,0	127,2	151,0	144,8	159,1	134,9	148,0	132,0	148,7	132,0	151,9	132,6	142,2	167,1	193,2	130,4	139,8	140,3	148,2	148,2
VII	134,8	153,0	128,9	151,0	146,5	159,1	134,9	148,0	132,0	148,7	132,0	151,9	132,6	142,2	167,1	193,2	130,4	139,8	140,3	148,2	148,2
VIII	136,0	153,0	130,1	151,0	147,8	159,1	134,9	148,0	132,0	148,7	132,0	151,9	132,6	142,2	167,1	193,2	130,4	139,8	140,3	148,2	148,2
XI	137,7	153,0	132,4	151,0	148,7	159,1	134,9	148,0	132,0	148,7	132,0	151,9	132,6	142,2	167,1	193,2	130,4	139,8	140,3	148,2	148,2
X	139,0	153,0	133,7	151,0	150,6	159,1	134,9	148,0	132,0	148,7	132,0	151,9	132,6	142,2	167,1	193,2	130,4	139,8	140,3	148,2	148,2
XI	140,0	153,0	134,4	151,0	151,9	159,1	134,9	148,0	132,0	148,7	132,0	151,9	132,6	142,2	167,1	193,2	130,4	139,8	140,3	148,2	148,2
XII	140,5	153,0	134,9	151,0	152,3	159,1	134,9	148,0	132,0	148,7	132,0	151,9	132,6	142,2	167,1	193,2	130,4	139,8	140,3	148,2	148,2

Vuosi ja kuukausi År och månad Year and month	Tavararyhmät (TOL) — Varugrupper (NI) — <i>Commodity groups (SIC)</i>																	
	321		322		323		324		331		332		341		342		351	
	Tekstiilit Textilier <i>Textiles</i>	Vaatteet Kläder <i>Clothes</i>	Nahat, turkkiset ja nahka- tuotteet Läder och pälsvaror <i>Leather and fur products</i>	Kengät Skor <i>Shoes</i>	Puutavarat ja -teokset Trävaror <i>Lumber and wood products</i>	Kalusteet (ei metalleja) Inredning (icke av metall) <i>Furniture (non-metallic)</i>	Sellu- ja paperteoll. tuotteet Massa, papper och pappers- varor <i>Pulp, paper and allied products</i>	Graafiset tuotteet Grafiska produkter <i>Prints and published products</i>	Kemikaalit Kemikalier <i>Chemicals</i>	G 120	G 121	G 122	G 123	G 124	G 125	G 126	G 127	G 128
1975	100,0	100,0	100,0	100,0	100,0	100,0	100,0	100,0	100,0	100,0	100,0	100,0	100,0	100,0	100,0	100,0	100,0	100,0
1976	104,6	107,8	119,2	108,5	116,7	109,6	97,1	121,5	90,9	114,5	119,7	126,7	120,4	122,7	99,3	160,6	92,0	120,9
1977	114,5	119,7	126,7	120,4	127,8	122,7	99,3	160,6	92,0	120,9	132,1	140,9	129,2	129,5	133,5	174,0	93,7	134,2
1978	120,9	132,1	140,9	129,2	129,5	133,5	98,3	174,0	93,7	134,2	147,2	165,0	135,2	144,5	146,7	194,7	106,3	134,2
1979	134,2	147,2	165,0	135,2	144,5	146,7	110,8	194,7	106,3	134,2	147,2	165,0	135,2	144,5	146,7	194,7	106,3	134,2
	1979	1980	1979	1980	1979	1980	1979	1980	1979	1980	1979	1980	1979	1980	1979	1980	1979	1980
I	130,9	138,3	139,3	153,0	154,7	177,4	129,9	138,7	136,2	157,9	138,4	161,7	103,8	119,2	185,8	202,1	97,4	116,2
II	131,2	141,2	140,7	157,4	148,2	177,9	130,9	142,6	136,7	161,2	138,9	164,3	105,1	121,8	188,5	207,3	99,3	119,0
III	132,6	144,0	143,2	160,1	153,1	178,5	134,0	149,3	137,7	164,5	140,5	165,2	105,9	123,0	189,0	207,6	102,1	120,9
IV	133,3	144,5	143,7	160,4	157,0	180,8	134,2	149,5	140,2	168,3	142,4	165,2	109,4	124,9	189,7	212,2	104,0	124,1
V	134,2	145,3	145,3	161,5	161,5	180,8	134,6	149,5	141,5	170,0	142,0	165,2	110,6	124,9	192,7	212,2	106,3	124,1
VI	131,5	145,4	145,4	162,1	162,1	180,8	135,0	149,5	143,6	170,0	141,7	165,2	111,0	124,9	192,7	212,2	106,6	124,1
VII	133,6	149,5	149,5	170,2	170,2	180,8	135,3	149,5	145,5	170,0	144,8	165,2	111,9	124,9	194,9	212,2	105,1	124,1
VIII	134,7	150,2	150,2	171,8	171,8	180,8	136,2	149,5	146,9	170,0	148,0	165,2	112,5	124,9	200,2	212,2	107,6	124,1
IX	136,8	150,2	150,2	172,1	172,1	180,8	137,9	149,5	148,7	170,0	153,4	165,2	113,1	124,9	200,2	212,2	110,3	124,1
X	137,4	153,0	153,0	177,3	177,3	180,8	138,2	149,5	149,6	170,0	154,5	165,2	115,2	124,9	200,6	212,2	111,4	124,1
XI	137,5	153,0	153,0	176,6	176,6	180,8	138,7	149,5	152,8	170,0	157,7	165,2	115,6	124,9	201,0	212,2	112,0	124,1
XII	136,9	152,7	152,7	174,9	174,9	180,8	138,1	149,5	155,2	170,0	157,9	165,2	115,6	124,9	201,3	212,2	113,2	124,1

Ks. huomautusosasto vuoden ensimmäisessä numerossa — Se notavdelningen i häfte 1 — See note section in the January issue.

38. Teollisuuden tuottajahintaindeksi (jatk.) — Producentprisindex för industrin (forts.) — Producer price index for manufactured products (cont.)

Vuosi ja kuukausi År och månad Year and month	Tavararyhmät (TOL) — Varugrupper (NI) — Commodity groups (SIC)																			
	352		353		354		355		356		361		362		369		371		372	
	Muut kemialliset tuotteet Andra kemiska produkter Other chemical products (1,4)		Maasäilyäalasteet Petroleumituotteet Petroleum products (4,0)		Muut öljy- ja kivihillituotteet Andra petroleum- ja kolpruodukter Miscellaneous products of petroleum and coal (0,4)		Kumituotteet Gummiavarot Rubber products (0,5)		Muovituotteet Plastivarot Plastic products (0,8)		Posliinituotteet ja savistiat Varor av porslin och lera China ware and pottery (0,1)		Lasituotteet Glasvaror Glass products (0,4)		Muut savi- ja kivituuotteet Andra ler- och stenpruodukter Other nonmetallic mineral products (2,3)		Rauta, teräs ja ferrosokset Järn, stål och ferrolegeringar Iron, steel and ferrous alloys (4,3)		Muut metallit Ike-järnmetaller Non-ferrous metals (1,8)	
G 129		G 130		G 131		G 132		G 133		G 134		G 135		G 136		G 137		G 138		
1975	100,0	100,0	100,0	100,0	100,0	100,0	100,0	100,0	100,0	100,0	100,0	100,0	100,0	100,0	100,0	100,0	100,0	100,0	100,0	
1976	108,2	110,5	108,0	111,0	107,1	113,5	111,3	113,4	111,3	113,4	111,3	113,4	111,3	113,4	111,3	113,4	98,7	104,4	104,4	
1977	117,2	125,9	118,4	120,6	117,1	128,8	121,4	127,3	128,8	121,4	127,3	128,8	121,4	127,3	128,8	121,4	98,7	108,1	108,1	
1978	123,5	133,8	133,1	129,3	120,6	135,2	125,4	134,3	135,2	125,4	134,3	135,2	125,4	134,3	135,2	125,4	104,7	113,0	113,0	
1979	133,0	164,5	142,0	144,3	137,0	143,9	132,1	143,8	143,9	132,1	143,8	143,9	132,1	143,8	143,9	132,1	117,9	148,7	148,7	
	1979	1980	1979	1980	1979	1980	1979	1980	1979	1980	1979	1980	1979	1980	1979	1980	1979	1980	1979	1980
I	126,3	142,4	135,5	199,1	135,8	153,6	137,0	163,3	126,9	147,1	142,7	144,6	128,6	142,3	139,3	149,9	113,8	123,2	129,6	155,3
II	126,3	143,8	136,6	201,5	136,0	157,2	137,0	163,3	128,3	149,7	142,5	149,2	128,9	143,5	141,5	152,2	113,0	127,8	142,3	166,2
III	128,1	145,8	145,4	257,6	136,0	163,3	137,0	163,4	129,8	151,3	142,6	149,2	129,9	146,7	141,9	156,1	114,0	129,3	145,0	170,3
IV	129,5	146,0	145,5	255,5	137,5	163,2	137,0	163,4	130,4	151,8	142,8	150,0	129,4	147,9	142,5	156,7	114,7	129,7	146,8	163,3
V	130,5	140,1	137,5		137,5		137,0		134,4		142,8		129,4		140,9		116,1		154,0	
VI	131,9	169,4	139,5		142,2		142,2		137,4		142,8		129,1		142,2		116,4		153,0	
VII	133,3	169,5	144,3		145,7		145,7		138,1		145,6		134,5		142,4		118,5		152,9	
VIII	136,4	172,3	145,8		149,3		149,3		139,6		144,4		135,1		144,2		120,0		147,9	
XI	137,4	190,6	146,0		149,9		149,9		143,6		144,6		133,7		147,3		121,2		152,3	
X	138,3	189,7	146,8		150,1		150,1		143,4		145,1		133,4		145,4		121,5		152,6	
XI	139,1	189,7	146,9		152,9		152,9		144,7		145,1		136,3		148,3		122,6		153,8	
XII	139,3	189,7	151,6		156,7		156,7		146,7		145,8		136,4		149,4		122,5		153,9	

Vuosi ja kuukausi År och månad Year and month	Tavararyhmät (TOL) — Varugrupper (NI) — Commodity groups (SIC)														Markkinointialue Marknadsområde Marketing area			
	381		382		383		384		385		39		4		76,4		23,6	
	Metallituotteet Metallivarot Fabricated metal products (3,7)		Koneet ja laitteet (ei sähkök.) Maskiner och apparater (ikke elektr.) Machinery except electrical (6,1)		Sähkötekniset koneet ja laitt. Elektrotekniska maskiner och apparater Electrical machinery, equipment and supplies (3,5)		Kulkuneuvot Transportmedel Transport equipment (5,0)		Hienomekaaniset tuotteet Finnmekaniska produkter Instruments and related products (0,3)		Muut teollisuustuotteet Andra industripruodukter Miscellaneous manufactured products (0,4)		Sähkö, kaasu, lämpö ja vesi El. gas, värme och vatten Electricity, gas, heat and water (10,8)		Kotimarkkinatavarat Hemmarknadsvaror Domestic goods (76,4)		Vientivarat Exportvaror Export goods (23,6)	
G 139		G 140		G 141		G 142		G 143		G 144		G 145		G 146		G 147		
1975	100,0	100,0	100,0	100,0	100,0	100,0	100,0	100,0	100,0	100,0	100,0	100,0	100,0	100,0	100,0	100,0	100,0	
1976	107,4	111,7	104,7	114,5	99,7	109,4	107,2	107,5	104,6	107,4	109,4	107,2	107,5	104,6	107,4	109,4	107,2	
1977	115,5	121,2	110,1	123,7	102,2	119,6	108,6	117,9	112,6	115,5	119,6	108,6	117,9	112,6	115,5	119,6	108,6	
1978	122,6	128,6	115,6	139,7	108,5	129,3	118,0	123,2	118,6	122,6	129,3	118,0	123,2	118,6	122,6	129,3	118,0	
1979	135,5	137,8	120,7	152,7	115,3	153,4	126,2	134,9	131,1	135,5	153,4	126,2	134,9	131,1	135,5	153,4	126,2	
	1979	1980	1979	1980	1979	1980	1979	1980	1979	1980	1979	1980	1979	1980	1979	1980	1979	1980
I	129,4	144,5	132,7	143,6	117,9	127,5	148,8	155,1	114,3	116,2	136,1	182,7	119,9	133,7	127,8	144,7	124,7	137,9
II	131,1	145,9	134,2	146,4	118,2	128,1	149,9	158,9	114,4	118,6	140,3	218,1	119,4	138,7	128,9	147,3	126,0	140,9
III	131,9	147,0	135,6	148,4	118,9	129,0	150,9	160,8	114,8	121,3	147,4	222,8	119,3	143,8	130,1	152,6	127,4	143,6
IV	132,4	148,0	135,9	148,7	119,0	130,0	152,3	162,1	115,9	121,2	147,4	233,4	121,3	162,9	131,2	155,7	129,5	144,5
V	134,6	137,3	120,6		120,6		152,6		115,9		148,8		121,4		132,1		130,2	
VI	134,6	137,8	120,8		153,3		153,3		116,2		151,4		121,5		133,9		131,0	
VII	135,6	137,9	120,8		154,1		154,1		116,2		151,8		127,9		135,7		131,7	
VIII	136,4	138,8	121,0		154,5		154,5		116,6		154,7		130,4		136,9		132,9	
IX	138,2	139,9	121,8		154,5		154,5		114,3		156,9		130,4		138,8		134,2	
X	139,6	140,4	122,3		153,0		153,0		114,8		160,0		134,2		140,3		135,0	
XI	140,6	141,4	123,5		153,9		153,9		114,9		171,8		134,2		141,5		135,3	
XII	141,2	142,0	123,5		154,8		154,8		115,4		174,2		134,4		142,0		135,7	

39. Tuontihintaindeksi — Importprisindex — Import price index

1975 = 100: Ryhmien painot ilmoitettu suluisa — Gruppvikterna angivna inom parentes — Group weights in parentheses

Vuosi ja kuukausi År och månad Year and month	Tavararyhmät (TOL) — Varugrupper (NI) — Commodity groups (SIC)															
	Kokonaisindeksi Totalindex		Raaka-aineet ja tuotanto- hyödykkeet Råvaror och produktions- färdigheter Raw materials and producers' goods		Kulutustavarat Konsumtionsvaror		Investointitavarat Investeringsvaror		1 Maa-, metsä- ja kala- tuotustuotteet, skogbruks- och fiskeriproduktier Agricultural, forestry and fishing products		2 Kavannais tuotteet Malmer och andra mineraliska ämnen Minerals		3 Teollisuustuotteet Industriproduktier Manufactured goods		31 Elintarvikkeet, rehut juomat ja tupakka Livsmedel, foder, drycker och tobak Foodstuffs, feeds, beverages and tobacco	
	(100,0)		(66,9)		(18,2)		(14,9)		(6,2)		(15,1)		(78,2)		(4,6)	
	G 148		G 149		G 150		G 151		G 152		G 153		G 154		G 155	
1975	100,0		100,0		100,0		100,0		100,0		100,0		100,0		100,0	
1976	105,7		105,1		106,4		107,6		112,2		105,7		105,2		85,4	
1977	117,7		117,4		120,1		116,4		141,4		115,8		115,9		99,3	
1978	132,5		129,8		139,1		136,5		154,9		122,1		132,4		113,0	
1979	149,5		150,5		148,2		146,5		151,3		145,2		149,9		121,4	
	1979	1980	1979	1980	1979	1980	1979	1980	1979	1980	1979	1980	1979	1980	1979	1980
I	137,6	163,4	134,2	169,2	145,2	153,3	143,6	149,5	144,3	165,9	122,6	183,2	139,8	158,9	117,3	129,5
II	139,3	164,8	136,5	170,8	146,0	154,1	143,8	150,6	140,8	167,2	123,1	187,3	142,1	160,3	119,7	129,9
III	142,9	169,2	141,8	175,9	146,1	156,0	144,2	155,1	144,4	172,6	123,4	208,8	146,3	161,6	120,2	130,7
IV	143,0	175,2	141,7	184,6	146,1	156,7	145,3	155,0	145,1	175,0	123,9	244,2	146,3	161,4	119,8	131,3
V	144,4		143,5		146,6		145,5		145,1		126,6		147,5		120,0	
VI	148,7		149,8		146,7		146,6		146,6		139,1		150,5		120,7	
VII	151,0		152,4		147,9		148,5		151,2		139,7		152,9		121,6	
VIII	152,4		154,5		148,8		147,3		150,5		148,3		153,2		122,6	
IX	156,2		159,2		151,3		148,5		149,7		170,6		153,7		123,9	
X	157,9		161,6		151,6		148,5		163,4		170,9		154,6		125,4	
XI	159,4		164,1		151,5		147,8		168,1		177,2		155,2		123,0	
XII	160,8		166,1		151,1		148,4		166,7		177,1		157,0		122,3	

Vuosi ja kuukausi År och månad Year and month	Tavararyhmät (TOL) — Varugrupper (NI) — Commodity groups (SIC)													
	32		321		322		33		34		35		351	
	Tekstiilit, vaatteet ja nahkatuotteet Textilier, kläder och lädervaror Textiles, clothes and leather products		Tekstiilit Textilies		Vaatteet Kläder Clothes		Puintavarat, -teokset ja kalusteet Trävaror och inredning Lumber, wood products, furniture and fixtures		Paperi- ja graafisen teollisuuden tuotteet Massa, papper och grafiska produkter Pulp, paper, prints and published products		Kemialliset, öljy-, kumi-, ja muovituotteet Kemiska, petroleum-, gummi och plastprodukt. Chemical, petroleum, rubber and plastic products		Kemikaalit Kemikalier Chemicals	
(6,4)		(5,0)		(0,6)		(1,0)		(1,2)		(16,2)		(5,8)		
	G 156		G 157		G 158		G 159		G 160		G 161		G 162	
1975	100,0		100,0		100,0		100,0		100,0		100,0		100,0	
1976	106,4		105,9		98,0		105,9		104,1		103,9		100,5	
1977	118,3		116,5		112,7		108,6		118,8		113,3		104,2	
1978	135,0		132,4		141,2		113,4		131,6		122,7		112,6	
1979	148,0		144,0		150,6		117,3		143,8		163,4		132,5	
	1979	1980	1979	1980	1979	1980	1979	1980	1979	1980	1979	1980	1979	1980
I	141,2	158,8	139,5	153,8	135,9	166,7	115,6	118,2	140,5	150,6	128,6	187,7	114,8	147,0
II	142,0	159,7	139,8	155,5	135,9	167,5	115,3	119,2	140,8	165,7	135,9	188,9	116,8	148,7
III	143,0	161,8	140,0	158,6	137,2	167,5	118,0	124,5	141,7	169,4	154,8	186,3	120,6	156,5
IV	144,0	162,4	140,9	159,3	137,2	167,5	118,2	124,6	142,0	171,0	151,8	184,5	126,0	158,2
V	145,6		142,4		138,6		117,5		144,9		155,2		129,2	
VI	145,8		142,9		139,8		117,8		145,5		167,1		134,3	
VII	146,9		141,5		160,5		117,7		145,5		176,3		136,4	
VIII	148,4		143,2		160,6		117,5		145,1		177,4		138,6	
IX	152,3		146,8		162,3		117,4		144,6		173,6		141,1	
X	153,3		148,0		166,5		117,5		144,9		175,6		142,9	
XI	156,2		150,8		166,5		117,5		144,9		178,3		144,3	
XII	157,6		152,1		166,5		117,5		145,7		185,7		145,1	

Ks. huomautusosasto vuoden ensimmäisessä numerossa — Se notavdelningen i häfte 1 — See note section in the January issue.

39. Tuontihintaindeksi (jatk.) — Importprisindex (forts.) — Import price index (cont.)

Vuosi ja kuukausi År och månad Year and month	Tavararyhmät (TOL) — Varugrupper (NI) — Commodity groups (SIC)															
	352		353		354		355		36		37		371		372	
	Mnutt kemialliset tuotteet Andra kemiska produkter Other chemical products (2,9)		Maaöljytuotteet Petroleumprodukter Petroleum products (4,3)		Mnutt öljy- ja kivihiili- tuotteet Andra petroleum- och kolprodukter Miscellaneous products of petroleum and coal (1,4)		Kumituotteet Gummiavarot Rubber products (1,2)		Savi-, lasi-, ja kivi- tuotteet Ler-, glas- och stenprodukter Non-metallic mineral products (1,3)		Metallit Metaller Basic metals (7,1)		Rauta, teräs ja ferrosokset järn, stål och ferrolegeringar Iron, steel and ferrous alloys (5,6)		Mnutt metallit Icke-järnmetaller Non-ferrous metals (1,5)	
G 163		G 164		G 165		G 166		G 167		G 168		G 169		G 170		
1975	100,0		100,0		100,0		100,0		100,0		100,0		100,0		100,0	
1976	105,4		109,5		96,8		105,2		108,0		102,9		98,8		117,8	
1977	116,8		126,5		102,5		114,6		121,1		113,3		105,9		140,3	
1978	124,2		138,6		107,2		125,3		140,9		120,7		112,5		150,6	
1979	126,7		257,3		115,2		136,2		156,2		140,1		128,7		181,9	
	1979	1980	1979	1980	1979	1980	1979	1980	1979	1980	1979	1980	1979	1980	1979	1980
I	124,5	130,8	155,0	314,0	109,1	147,7	130,3	139,2	150,2	163,5	131,8	148,2	122,8	133,6	164,8	201,9
II	123,0	135,5	181,8	311,8	106,6	148,5	130,2	142,6	150,8	163,9	134,8	150,8	124,5	135,0	172,6	208,5
III	123,7	135,6	247,1	290,3	107,2	151,5	131,9	142,1	151,0	168,9	134,9	151,6	123,4	135,9	177,2	209,0
IV	123,3	136,0	227,4	279,4	108,1	151,0	135,7	149,0	151,3	169,1	138,6	151,7	127,3	136,9	180,3	205,9
V	123,3		235,0		109,9		136,0		156,3		140,5		128,4		185,1	
VI	124,1		272,4		109,6		136,6		156,6		141,3		129,3		185,6	
VII	125,8		302,9		110,1		138,3		157,4		141,9		130,7		183,3	
VIII	127,5		301,9		112,6		138,6		157,6		140,9		130,1		180,7	
IX	130,8		278,0		123,3		139,5		160,6		143,4		132,2		184,5	
X	130,0		282,6		125,9		140,0		160,5		143,6		132,0		186,3	
XI	132,1		289,2		128,3		138,7		161,1		144,4		132,2		189,1	
XII	132,5		314,2		131,8		138,7		161,2		145,2		132,0		193,5	

Vuosi ja kuukausi År och månad Year and month	Tavararyhmät (TOL) — Varugrupper (NI) — Commodity groups (SIC)															
	38		381		382		383		384		385		39		4 ¹⁾	
	Metalli- ja konemakinauotteet Metalli- och verkstadsprodukter Machinery and equipment (39,4)		Metallituotteet Metallivaror Fabricated metal products (3,7)		Koneet ja laitteet (ei sähkök.) Maskiner och apparater (icke elektr.) Machinery except electrical (14,1)		Sähkötekniset koneet ja laitteet Elektrotekniska mas- kiner och apparater Electrical machinery, equipment and supplies (7,7)		Kulkuneuvot Transportmedel Transport equipment (11,7)		Hienomekaaniset tuotteet Finnmekaniska produkter Instruments and related products (2,3)		Mnutt teollisuustuotteet Andra industriprodukter Miscellaneous manu- factured products (1,0)		Sähkö, kaasuu, lämpö ja vesi. El-, gas, värme och vatten Electricity, gas, heat water (0,5)	
G 171		G 172		G 173		G 174		G 175		G 176		G 177		G 178		
1975	100,0		100,0		100,0		100,0		100,0		100,0		100,0			
1976	108,1		104,4		110,4		104,3		108,7		110,1		106,5			
1977	118,8		112,1		121,7		113,2		120,2		123,5		118,5			
1978	140,3		131,8		147,0		127,2		142,9		142,8		146,1			
1979	150,3		142,6		162,5		131,4		151,3		146,4		163,8			
	1979	1980	1979	1980	1979	1980	1979	1980	1979	1980	1979	1980	1979	1980		
I	148,0	153,4	141,0	144,7	158,9	164,9	130,7	134,3	149,0	155,8	146,4	148,8	157,1	169,3		
II	148,7	154,5	141,6	145,5	160,4	166,8	130,6	135,3	149,0	156,3	147,6	149,4	160,3	171,2		
III	148,8	157,0	142,1	146,8	161,3	169,8	130,6	136,2	148,4	159,9	146,2	150,1	160,6	175,8		
IV	149,3	157,0	142,5	147,0	162,2	169,9	131,0	136,3	148,4	159,4	146,2	150,3	160,5	176,1		
V	149,3		143,8		162,3		130,8		148,2		146,2		159,9			
VI	150,1		143,5		162,5		130,6		150,8		146,1		163,0			
VII	150,6		142,7		162,9		130,2		152,8		145,1		166,1			
VIII	150,6		142,9		162,1		131,4		153,1		144,6		166,8			
IX	151,8		143,3		163,7		132,2		154,0		146,6		168,4			
X	152,3		143,2		164,6		132,4		154,1		149,4		168,0			
XI	152,1		141,3		164,6		132,7		154,4		146,0		167,8			
XII	152,4		143,0		165,0		133,0		153,9		146,5		167,4			

1) Indeksilukuja ei julkaista — Indextal publiceras ej — No index numbers are published.

40. Vientihintaindeksi — Exportprisindex — Export price index

1975 = 100: Ryhmien painot ilmoitettu suluissa — Gruppvikterna angivna inom parentes — Group weights in parentheses

Vuosi ja kuukausi År och månad Year and month	Tavararyhmät (TOL) — Varugrupper (NI) — Commodity groups (SIC)															
	Kokonaisindeksi Totalindex Total index (100,0)		Raaka-aineet ja tuotanto- hyödykkeet Råvaror och produktions- föremål Raw materials and producers' goods (62,6)		Kulutusvarat Konsumtionsvaror Consumers' goods (20,6)		Investointivarat Investeringsvaror Investment goods (16,8)		1 Maan-, metsä- ja kala- taloustuotteet Jordbruks-, skogsbruks- och fiskeriprodukter Agricultural, forestry and fishing products (1,8)		2 Kivainainetuotteet Malmer och andra mineraltiska ämnen Minerals (0,3)		3 Teollisuustuotteet Industriprodukter Manufactured goods (97,9)		31 Elintarvikkeet, rehut juomaa ja tupakka Livsmedel, foder, drycker och tobak Foodstuffs, feeds, beverages and tobacco (3,2)	
	G 179		G 180		G 181		G 182		G 183		G 184		G 185		G 186	
1976	104,8		103,8		105,0		108,7		130,1		87,7		104,4		93,3	
1977	112,7		110,8		114,4		118,7		145,7		92,3		112,2		96,8	
1978	119,3		115,6		123,4		128,2		181,1		107,2		118,2		107,5	
1979	133,0		132,0		131,9		138,2		266,3		113,9		130,6		107,1	
	1979	1980	1979	1980	1979	1980	1979	1980	1979	1980	1979	1980	1979	1980	1979	1980
I	126,7	140,7	124,4	141,1	128,1	137,3	133,7	143,7	269,9	319,1	108,7	143,9	124,2	137,4	102,5	116,2
II	128,0	143,3	125,8	143,5	128,9	141,6	135,1	144,7	269,9	297,3	108,7	143,9	125,5	140,4	104,1	123,8
III	129,2	145,9	127,5	146,7	129,5	142,3	135,5	147,4	265,7	291,4	108,7	143,9	126,8	143,3	104,1	123,4
IV	131,3	146,8	130,2	147,0	130,3	144,1	136,6	149,0	265,7	291,5	111,3	146,2	128,9	144,1	103,9	125,5
V	132,0		131,1		130,5		137,0		265,7		111,3		129,6		104,3	
VI	132,8		132,2		130,3		138,1		265,7		112,4		130,5		104,4	
VII	133,5		132,9		131,6		138,4		265,6		110,4		131,2		104,6	
VIII	134,8		134,1		133,1		139,6		265,4		109,6		132,5		110,4	
XI	136,2		136,0		134,2		139,5		265,4		115,8		133,9		111,9	
X	136,9		134,6		135,1		140,6		265,9		121,1		134,6		110,9	
XI	137,2		136,4		136,0		141,6		265,7		121,2		134,9		112,9	
XII	137,5		137,0		135,0		142,5		265,3		127,2		135,2		111,6	

Vuosi ja kuukausi År och månad Year and month	Tavararyhmät (TOL) — Varugrupper (NI) — Commodity groups (SIC)													
	32		321		322		33		33111		33119		34	
	Tekstiilit, vaatteet ja nahkatuotteet Textilier, kläder och lädervaror Textiles, clothes and leather products (9,1)		Tekstiilit Textilier Textiles (4,0)		Vaatteet Kläder Clothes (4,0)		Puutavarat, -teokset ja kalusteet Trävaror och inredning Lumber, wood products, furniture and fixtures (10,8)		Sahatut ja höylätyt puutavarat Sågade och hyvlade trävaror Sawn and planed wood products (6,7)		Punelyyt Träsåvor Wooden boards (2,8)		Paperi- ja graafisen teollisuuden tuotteet Massa, paperi och grafiska produkter Pulp, paper, prints and published products (35,7)	
G 187		G 188		G 189		G 190		G 191		G 192		G 193		
1976	106,8		103,2		110,4		122,7		129,9		114,2		96,2	
1977	118,6		115,8		121,4		133,1		137,7		129,5		102,4	
1978	129,9		125,0		133,5		136,5		139,2		131,6		105,6	
1979	140,4		131,0		150,3		157,0		164,6		145,9		115,5	
	1979	1980	1979	1980	1979	1980	1979	1980	1979	1980	1979	1980	1979	1980
I	135,4	143,9	128,6	131,8	141,8	155,7	145,7	172,2	150,5	183,0	139,6	157,2	109,2	121,4
II	136,7	147,5	130,4	134,0	144,0	161,3	147,1	175,3	152,3	187,3	139,8	158,5	110,6	124,5
III	138,4	149,2	131,3	135,7	147,0	161,3	148,9	179,7	155,2	192,4	140,0	163,5	111,4	126,7
IV	139,2	150,7	132,1	138,5	148,0	161,4	153,6	181,9	160,5	194,6	143,2	163,8	114,6	128,0
V	138,6		128,4		150,1		153,8		161,3		142,7		116,0	
VI	138,5		129,2		149,1		155,5		163,3		144,7		116,5	
VII	140,4		129,5		151,9		157,4		165,8		145,7		116,3	
VIII	141,7		130,9		152,9		158,9		167,3		147,7		116,8	
IX	142,8		133,9		151,9		161,9		169,3		150,9		118,1	
X	144,8		133,1		156,3		163,6		171,6		151,3		119,2	
XI	145,3		134,5		156,3		166,9		177,0		151,3		118,4	
XII	142,6		130,2		154,7		170,3		181,4		153,9		118,3	

Ks. huomautusosasto vuoden ensimmäisessä numerossa — Se notavdelningen i häfte 1 — See note section in the January issue.

40. Vientihintaindeksi (jatk.) — Exportprisindex (forts.) — Export price index (cont.)

Vuosi ja kuukausi År och månad Year and month	Tavararyhmät (TOL) — Varugrupper (NI) — Commodity groups (SIC)																
	34111		34112		35		3511		3513		36		37		371		
	Selluloosat Cellulosa Pulp (6,8)		Paperit ja kartongit Papper och kartong Paper and paperboard (22,1)		Kemialliset, öljy-, kumi-, ja muovituotteet Kemiska, petroleum-, gummi och plastprodukt. Chemical, petroleum, rubber and plastic products (5,4)		Teollisuuskemikaalit Industrikemikalier Basic industrial chemicals (1,7)		Tekokuidut, kumit ja muovainneet Konstfibrer, syntetiskt gummi och plaster Synthetic fibres, rubber and plastic materials (1,5)		Savi, lasi- ja kivituoitteet Ler-, glas- och stenprodukter Non-metallic mineral products (0,8)		Metallit Metaller Basic metals (6,0)		Rauka, teräs ja ferrosotset Järn, stål och ferrolegöringar Iron, steel and ferrous alloys (3,0)		
G 194	G 195	G 196	G 197	G 198	G 199	G 200	G 201										
1975	100,0	100,0	100,0	100,0	100,0	100,0	100,0	100,0	100,0	100,0	100,0	100,0	100,0	100,0	100,0	100,0	
1976	96,7	94,9	102,3	94,0	101,2	112,9	101,7	98,2	1977	91,1	104,0	109,4	95,7	105,6	128,9	104,5	99,1
1978	79,9	111,4	113,8	94,6	111,0	144,2	110,3	105,3	1979	97,6	119,7	134,5	103,2	143,0	149,6	134,5	122,1
1979	97,6	119,7	134,5	103,2	143,0	149,6	134,5	122,1	1979	1980	1979	1980	1979	1980	1979	1980	
I	86,4	112,1	114,9	123,2	122,9	148,7	96,9	120,0	121,6	158,1	148,2	156,2	127,2	136,5	121,9	125,7	
II	86,4	112,1	116,6	127,6	124,4	153,4	97,6	117,7	124,3	166,3	148,7	158,4	128,7	138,6	117,0	128,3	
III	86,4	112,1	117,7	130,4	127,8	162,4	101,0	118,3	133,3	167,3	148,7	159,1	132,4	144,1	121,3	136,5	
IV	99,9	111,5	118,4	132,7	129,7	158,4	101,3	132,7	138,4	167,7	149,2	162,1	132,0	142,4	120,2	130,3	
V	99,9		119,8		129,4		102,3		142,4		148,9		132,2		117,4		
VI	99,9		120,4		133,9		102,2		142,7		148,4		133,0		117,1		
VII	99,8		120,1		135,0		103,8		143,3		150,9		136,2		120,9		
VIII	99,8		120,9		141,6		102,1		151,5		150,0		138,1		124,5		
XI	99,8		122,6		144,5		108,1		153,6		149,7		141,3		126,8		
X	104,4		122,8		140,7		106,9		152,8		150,5		139,7		125,9		
XI	104,4		121,0		140,4		105,8		154,3		150,7		136,8		126,6		
XII	104,4		120,9		143,4		110,0		157,4		151,4		136,0		125,1		

Vuosi ja kuukausi År och månad Year and month	Tavararyhmät (TOL) — Varugrupper (NI) — Commodity groups (SIC)														
	372		38		381		382		383		384		39		
	Muut metallit Icke-järnmetaller Non-ferrous metals (3,0)		Metalli- ja konepajatuotteet Metall- och verktädsprodukter Fabricated metal products, machinery and equipment (26,2)		Metallituotteet Metallvaror Fabricated metal products (3,2)		Koneet ja laitteet (ei sähkök.) Maskiner och apparater (icke elektr.) Machinery except electrical (7,2)		Sähkötekniset koneet ja laitteet Elektrotekniska mas- kiner och apparater Electrical machinery equipment and supplies (4,3)		Kulkuneuvot Transportmedel Transport equipment (11,0)		Muut teollisuustuotteet Andra industriprodukter Miscellaneous manu- factured products (0,7)		
G 202	G 203	G 204	G 205	G 206	G 207	G 208									
1975	100,0	100,0	100,0	100,0	100,0	100,0	100,0	100,0	100,0	100,0	100,0	100,0	100,0	100,0	
1976	105,1	108,8	109,0	111,5	104,0	109,2	113,6	1977	109,8	117,9	116,0	123,0	109,4	119,3	124,5
1978	115,2	126,8	125,3	130,3	116,2	129,8	122,7	1979	146,4	137,5	135,5	138,3	120,6	145,0	135,0
1979	146,4	137,5	135,5	138,3	120,6	145,0	135,0	1979	1980	1979	1980	1979	1980	1979	1980
I	132,4	147,0	133,1	142,3	130,6	140,8	134,7	142,2	117,7	125,8	139,4	150,4	124,6	146,2	
II	140,0	148,5	134,2	144,4	132,5	142,2	135,5	144,3	117,8	126,5	140,9	153,3	125,3	147,3	
III	143,1	151,5	135,0	146,3	133,0	142,4	136,5	146,7	117,6	126,7	141,9	155,8	134,5	149,4	
IV	143,3	154,1	135,8	147,1	133,9	144,4	136,6	146,3	117,6	126,5	143,6	157,4	134,5	148,7	
V	146,5		136,7		134,4		137,3		121,4		143,7		136,7		
VI	148,2		137,4		134,5		138,4		121,3		144,6		136,4		
VII	151,1		137,9		135,2		138,3		121,3		145,6		136,4		
VIII	151,1		138,8		136,2		139,3		121,4		146,8		135,1		
IX	155,3		138,9		136,7		140,2		121,5		146,6		137,5		
X	152,9		139,9		138,6		140,4		121,7		148,1		139,7		
XI	146,6		141,0		140,0		141,0		123,6		149,1		139,9		
XII	146,6		141,6		140,3		141,7		123,7		150,0		139,9		

41. Tukkuhintaindeksi — Partiprisindex — Wholesale price index

1949 = 100 Ryhmien painot ilmoitettu suluisia — Gruppvikterna angivna inom parentes — Group weights in parentheses

Vuosi ja kuukausi År och månad Year and month	Kokonaisindeksi Totalindex Total index	Tavararyhmä (SITC) — Varugrupp (SITC) — Commodity group (SITC)																
		0 Elintarvikkeet Livsmedel Food																
		Siitä — Därav — Of which																
		01 Liha ja lihatuotteet Kött och köttvaror Meat and meatpreparations		02 Maitotaloustuotteet ja munat Mjölk- och mejeriprodukter samt ägg Dairy products and eggs		04 Vilja ja viljatnotteet Spannmål och spannmålsprodukter Cereals and cereal preparations		05 Hedelmät ja keittökasvit Fruktar och köksväxter Fruits and vegetables		06 Sokeri ja sokerivalmisteet Socker och sockervaror Sugar and sugar preparations		07 Kahvi, tee, kaakao ja suklaa Kaffe, te, kakao och choklad Coffee, tea, cocoa and chocolate		1 Juomat ja tupakka Drycker och tobak Beverages and tobacco				
	¹⁾ (100,00) ²⁾ (100,00)	(19,16) (23,68)		(2,74) (3,28)		(2,92) (8,80)		(1,49) (5,02)		(0,65) (1,69)		(0,99) (2,68)		(0,97) (3,31)		(1,08) (3,96)		
	G 209	G 210		G 211		G 212		G 213		G 214		G 215		G 216		G 217		
1974	495	444		550		405		522		548		409		177		442		
1975	562	535		668		453		633		718		639		176		515		
1976	626	606		706		539		720		783		705		222		686		
1977	692	678		796		604		808		737		713		335		751		
1978	727	703		830		635		838		786		711		327		833		
1979	791	736		861		670		896		865		716		325		908		
	1979	1980	1979	1980	1979	1980	1979	1980	1979	1980	1979	1980	1979	1980	1979	1980	1979	1980
I	752	849	714	781	842	907	661	688	867	955	775	911	711	824	306	374	899	947
II	760	859	730	783	843	909	668	686	868	956	822	921	715	931	306	385	901	950
III	763	882	726	787	848	917	675	686	873	960	822	970	717	837	296	379	901	956
IV	770	899	726	792	848	921	670	700	877	965	844	983	717	840	296	381	901	959
V	772		724		848		667		879		869		717		295		899	
VI	783		725		853		667		884		869		717		304		901	
VII	796		729		868		668		890		873		718		312		904	
VIII	800		730		867		668		905		881		718		312		902	
IX	813		740		872		672		903		904		707		313		916	
X	822		754		874		672		919		915		716		372		914	
XI	829		763		882		679		937		910		716		392		923	
XII	834		766		891		678		495		900		718		391		930	

Vuosi ja kuukausi År och månad Year and month	Tavararyhmä (SITC) — Varugrupp (SITC) — Commodity group (SITC)																	
	2 Raaka-aineet (syötäväkset kelpaamatomat) Råvaror (icke äbara) Crude materials (inedible)																	
	Siitä — Därav — Of which																	
	24 Puutavarat Trävaror Wood		25 Paperivanuke Pappersmassa Pulp		26 Tekstiilikuidut Textilfibrer Textile fibres		3 Kivennäis- polttoaineet, kivennäis- öljyt, kaasut, sähkövirta ja vesi Mineraliska bränslen, mineraloljor, gas, elström och vatten Mineral fuels, lubricants, gas, electric energy and water		Siitä — Därav Of which				4 Kasviöljyt ja -rasvat Vegetabiliska oljor och fetter Vegetable oils and fats		5 Kemian teollisuuden tuotteet Produkter av kemisk industri Chemicals			
	(9,71) (16,03)		(5,08) (10,69)		(3,01) (1,81)		(0,12) (1,44)		(13,68) (3,93)		(6,50) (2,36)		(7,18) (1,67)		(0,17) (0,70)		(5,30) (4,20)	
	G 218		G 219		G 220		G 221		G 222		G 223		G 224		G 225		G 226	
1974	705		808		569		443		465		554		330		427		339	
1975	759		852		782		359		527		608		405		223		412	
1976	802		907		790		438		596		685		462		255		462	
1977	842		972		723		480		673		776		518		329		523	
1978	824		955		625		482		746		877		548		368		576	
1979	895		1 029		814		524		837		1 039		575		426		636	
	1979	1980	1979	1980	1979	1980	1979	1980	1979	1980	1979	1980	1979	1980	1979	1980	1979	1980
I	854	958	969	1 114	772	901	506	545	751	984	883	1 286	552	631	319	424	595	681
II	857	978	973	1 127	772	928	508	559	751	987	883	1 290	551	632	336	428	604	692
III	858	985	973	1 132	772	929	511	562	758	1 093	895	1 465	551	676	336	420	619	709
IV	868	1 002	982	1 148	800	957	514	558	758	1 183	895	1 560	551	749	452	412	622	718
V	868		982		800		511		758		895		551		468		626	
VI	872		984		810		523		820		1 035		551		468		634	
VII	918		1 080		814		523		852		1 064		580		469		631	
VIII	908		1 057		818		510		871		1 091		590		469		644	
IX	915		1 067		818		539		913		1 184		592		462		656	
X	934		1 080		863		546		928		1 189		611		459		663	
XI	939		1 096		868		548		939		1 219		608		442		668	
XII	942		1 103		868		544		950		1 242		609		438		672	

Ks. huomautusosasto vuoden ensimmäisessä numerossa — Se notavdelningen i häfte 1 — See note section in the January issue.

¹⁾ 1. 6. 1979 —²⁾ — 31. 5. 1979.

41. Tukkuhintaaindeksi (jatk.) — Partprisindex (forts.) — Wholesale price index (cont.)

Vuosi ja kuukausi År och månad Year and month	Tavararyhmä (SITC) — Varugrupp(SITC) — Commodity group (SITC)																	
	6 Valmistetut teokset Bearbetade varor Manufactured goods		Siitä — Därav — Of which						7 Koneet ja laitteet sekä kuljetusvälineet Maskiner och apparater samt transportmedel Machinery and transport equipment		Siitä — Därav — Of which							
	(14,29) (21,79)	(2,13) (2,06)	64 Paperi ja pahvi sekä niistä valmistetut teokset Papper, papp och varor därav Paper, paperboard and manufactures thereof	65 Langat ja kudemat Garn och vävnader Yarn and fabrics	66 Teokset muista kivennäisaineista kuin metallista Varor av mineraliska ämnen utom metaller Non-metallic mineral manufactures	68 Epäjalot metallit Oädlia metaller Base metals	69 Metalliteokset Arbeten av metall Manufactures of metals	(13,94) (12,20)	71 Koneet ja laitteet (ei sähkökoneet) Maskiner och apparater (andra än elektriska) Machinery (other than electric)	72 Sähkökoneet, -laitteet ja -tarvikkeet Elektriska maskiner och apparater samt elektrisk materiel Electric machinery apparatus and appliances	(6,58) (4,90)	(3,43) (3,13)	(1979)	(1980)	(1979)	(1980)		
G 227	G 228	G 229	G 230	G 231	G 232	G 233	G 234	G 235										
1974	455	456	412	376	530	433	502	634	366									
1975	487	576	425	474	506	512	591	746	404									
1976	522	589	454	572	507	558	656	831	432									
1977	575	640	503	629	520	645	749	974	498									
1978	614	671	518	697	579	689	825	1 098	525									
1979	677	763	540	769	696	733	900	1 202	561									
	1979	1980	1979	1980	1979	1980	1979	1980	1979	1980	1979	1980	1979	1980	1979	1980		
I	645	720	727	834	530	561	733	809	634	746	715	774	863	927	1162	1 240	543	579
II	650	736	727	842	537	572	742	819	638	779	720	779	870	939	1167	1 261	543	583
III	653	744	727	940	537	584	750	841	646	786	720	784	886	952	1171	1 277	561	591
IV	665	745	727	845	538	583	759	844	684	779	721	788	901	955	1204	1 279	562	596
V	675		757		538		758		709		727		900		1202		562	
VI	674		751		529		763		708		729		904		1205		560	
VII	682		782		532		768		713		733		907		1208		559	
VIII	684		787		537		776		706		737		908		1210		560	
IX	692		782		544		791		719		743		914		1215		568	
X	694		780		547		783		723		747		913		1220		570	
XI	703		801		551		798		733		749		915		1225		570	
XII	708		807		556		803		735		755		917		1230		570	

Vuosi ja kuukausi År och månad Year and month	Tavararyhmä (SITC) — Varugrupp (SITC) — Commodity group (SITC)															
	73 Kuljetusneuvot Transportmedel Transport equipment		8 Erinäiset valmiit tavarat Diverse färdiga varor Miscellaneous manufactured articles		Metallit ja metalliteollisuustavarat Metaller och metallindustri-varor Manufacture of metals and metal products		Käyttötarkoitus — Användnings-syfte — Purpose				Alkuperä — Ursprung — Origin					
	(3,98) (4,17)	(4,17)	(6,45) (8,52)	(8,52)	(20,27) (21,02)	(21,02)	1 Tuotantohyödykkeet Produktionsföremål Producers' goods	2 Koneet ja laitteet sekä kuljetusvälineet Maskiner och apparater samt transportmedel Machinery and transport equipment	3 Kulutus-hyödykkeet Konsumtionsföremål Consumers' goods	1 Kotimaiset tavarat Inhemska varor Domestic goods	2 Tuontitavarat Importerade varor Imported goods	(56,74) (51,29)	(23,58) (9,39)	(19,71) (38,82)	(77,86) (79,30)	(22,14) (20,70)
G 236	G 237	G 238	G 239	G 240	G 241	G 242	G 243									
1974	451	485	498	523	536	448	498	482								
1975	549	569	553	570	637	532	575	513								
1976	617	681	597	614	707	621	646	548								
1977	673	767	667	667	804	695	713	610								
1978	730	816	735	691	890	732	740	675								
1979	801	877	815	764	980	778	799	758								
	1979	1980	1979	1980	1979	1980	1979	1980	1979	1980	1979	1980	1979	1980	1979	1980
I	752	819	852	921	775	849	717	835	932	1 031	753	815	764	852	707	827
II	768	830	857	950	781	865	721	844	938	1 045	767	828	774	865	709	835
III	794	845	857	959	792	876	727	878	952	1 059	763	831	776	887	714	857
IV	801	845	857	971	812	876	736	904	971	1 067	765	837	782	900	726	886
V	801		857		819		739		970		764		782		732	
VI	810		860		821		756		977		766		790		754	
VII	817		874		825		771		990		774		803		766	
VIII	817		889		824		776		991		781		807		773	
IX	820		897		831		792		997		792		817		791	
X	810		903		832		801		1008		800		826		799	
XI	812		908		836		811		1015		803		834		807	
XII	812		910		839		817		1020		805		838		814	

42. Tuotannon hintaindeksi — Produktionsprisindex — Production price index

1949 = 100 Ryhmien painot ilmoitettu sulussa — Gruppvikterna angivna inom parentes — Group weights in parentheses

Vuosi ja kuukausi År och månad Year and month	Kokonaisindeksi Total index Total index	Tavararyhmä (SITC) — Varugrupp (SITC) — Commodity group (SITC)																					
		0 Elintarvikkeet Livsmedel Food		1 Juomat ja tupakka Drycker och tobak Beverages and tobacco		2 Raaka-aineet (syötäväksi kelpaamattomat) Råvaror (icke ätbara) Crude materials (inedible)		5 Kemian teollisuuden tuotteet Produkter av kemisk industri Chemicals		6 Valmistetut teokset Bearbetade varor Manufactured goods		7 Koneet ja laitteet sekä kuljetusvälineet Maskiner och apparater samt transportmedel Machinery and transport equipment		Siitä — Därav — Of which						8 Erinäiset valmiit tavarat Diverse färdiga varor Miscellaneous manufactured articles			
		71 Koneet ja laitteet (ei sähkökoneet) Maskiner och appar. (andra än elektriska) Machinery (other than electric)		72 Sähkökoneet, -laitteet ja -tarvikkeet Elektriska maskiner, apparater, materiel Electric machinery, apparatus, etc.		73 Kuljetusneuvot Transportmedel Transport equipment		74 Koneet ja laitteet (ei sähkökoneet) Maskiner och appar. (andra än elektriska) Machinery (other than electric)		75 Sähkökoneet, -laitteet ja -tarvikkeet Elektriska maskiner, apparater, materiel Electric machinery, apparatus, etc.		76 Kuljetusneuvot Transportmedel Transport equipment		77 Koneet ja laitteet (ei sähkökoneet) Maskiner och appar. (andra än elektriska) Machinery (other than electric)		78 Sähkökoneet, -laitteet ja -tarvikkeet Elektriska maskiner, apparater, materiel Electric machinery, apparatus, etc.		79 Kuljetusneuvot Transportmedel Transport equipment		80 Erinäiset valmiit tavarat Diverse färdiga varor Miscellaneous manufactured articles			
1) (100,00) 2) (100,00)		(15,24) (27,35)		(1,44) (1,51)		(10,30) (24,68)		(6,18) (3,28)		(26,24) (21,86)		(14,96) (9,39)		(6,82) (3,30)		(3,28) (2,59)		(4,86) (3,44)		(10,70) (9,83)			
G 244		G 245		G 246		G 247		G 248		G 249		G 250		G 251		G 252		G 253		G 254			
1975 ..	612	574	512	817	419	512	536	558	452	577	624	1979	1980	1979	1980	1979	1980	1979	1980	1979	1980	1979	1980
1976 ..	662	644	605	835	461	550	596	631	489	641	715	1979	1980	1979	1980	1979	1980	1979	1980	1979	1980	1979	1980
1977 ..	718	711	649	874	522	610	640	678	553	668	737	1979	1980	1979	1980	1979	1980	1979	1980	1979	1980	1979	1980
1978 ..	744	740	694	872	564	636	683	730	591	707	839	1979	1980	1979	1980	1979	1980	1979	1980	1979	1980	1979	1980
1979 ..	807	778	754	962	596	692	744	795	649	765	892	1979	1980	1979	1980	1979	1980	1979	1980	1979	1980	1979	1980
I	769	859	755	813	744	793	912	1 052	572	640	662	729	706	773	761	830	613	687	724	780	872	934	
II	779	875	772	823	744	796	927	1 077	576	652	664	747	714	787	768	846	616	691	735	799	873	961	
III	783	903	769	823	744	800	931	1 088	580	663	673	760	736	796	779	857	637	696	768	809	873	969	
IV	789	919	769	832	744	802	945	1 108	584	676	681	763	740	801	789	858	638	705	768	816	873	980	
V	790	765	744	744	744	744	945	1 108	584	676	681	763	740	801	789	858	638	705	768	816	873	980	
VI	800	770	746	746	746	746	945	1 108	584	676	681	763	740	801	789	858	638	705	768	816	873	980	
VII	809	774	750	750	750	750	945	1 108	584	676	681	763	740	801	789	858	638	705	768	816	873	980	
VIII	816	776	751	751	751	751	945	1 108	584	676	681	763	740	801	789	858	638	705	768	816	873	980	
IX	827	779	764	764	764	764	945	1 108	584	676	681	763	740	801	789	858	638	705	768	816	873	980	
X	835	793	764	764	764	764	945	1 108	584	676	681	763	740	801	789	858	638	705	768	816	873	980	
XI	841	803	773	773	773	773	945	1 108	584	676	681	763	740	801	789	858	638	705	768	816	873	980	
XII	844	807	780	780	780	780	945	1 108	584	676	681	763	740	801	789	858	638	705	768	816	873	980	

Vuosi ja kuukausi År och månad Year and month	Toimialaryhmät (ISIC, Rev. 1) — Branschgrupper (ISIC, Rev. 1) — Groups of industry (ISIC, Rev. 1)																		
	2—3 Tehdas- teollisuus Fabriks- industri Manufacturing		Siitä — Därav — Of which																
	23 Tekstiili- teollisuus Textil- industri Manufacture of textiles		24 Kenkä-, vaatetus- ja omp.teollisuus Sko-, kon- fektions- och sömnads- industri Manuf. of footwear, other wearing appa- rel and made-up textile goods		25—26 Puu- ja huonekalu- teollisuus Trä- och möbelindustri Manufacture of wood and furniture		27 Paperi- teollisuus Pappers- industri Manufacture of paper and paper products		29—30 Nahka- ja kumiteol- lisuus Skinn-, läder- och gummi- industri Manufacture of leather and rubber products		31 Kemian teollisuus Kemisk industri Manufacture of chemicals and chemicals products		33 Savi-, lasi- ja kivenjalostus- teollisuus Ler-, glas- och stenförädlings- industri Manufacture of nonmetallic mineral products		34—38 Metalli- teollisuus Metall- industri Manufacture of metal and metal products				
(88,39) (74,66)		(3,23) (6,17)		(2,75) (3,41)		(5,62) (10,63)		(19,69) (11,84)		(0,81) (1,60)		(11,60) (3,99)		(2,80) (2,89)		(24,65) (15,34)			
G 255		G 256		G 257		G 258		G 259		G 260		G 261		G 262		G 263			
1975 ..	595	415	384	806	713	554	373	491	527	1979	1980	1979	1980	1979	1980	1979	1980	1979	1980
1976 ..	645	448	447	851	700	670	412	604	573	1979	1980	1979	1980	1979	1980	1979	1980	1979	1980
1977 ..	698	475	503	951	687	750	453	662	613	1979	1980	1979	1980	1979	1980	1979	1980	1979	1980
1978 ..	720	507	538	968	661	787	486	717	652	1979	1980	1979	1980	1979	1980	1979	1980	1979	1980
1979 ..	787	545	563	1 042	784	846	559	779	719	1979	1980	1979	1980	1979	1980	1979	1980	1979	1980
I	750	836	542	559	552	580	977	1 134	747	834	802	934	506	635	750	818	675	753	
II	758	854	542	571	552	596	1011	1 157	747	853	802	935	510	645	759	830	681	771	
III	764	877	542	582	552	610	1013	1 177	748	859	802	936	511	733	761	850	706	780	
IV	770	884	543	584	552	611	1016	1 199	770	874	809	941	515	736	761	854	715	781	
V	773	743	543	552	552	552	1012	780	780	809	809	941	519	767	767	854	721	781	
VI	784	532	553	1024	782	829	564	773	723	1979	1980	1979	1980	1979	1980	1979	1980	1979	1980
VII	789	540	566	1039	789	858	563	779	726	1979	1980	1979	1980	1979	1980	1979	1980	1979	1980
VIII	796	545	569	1052	798	873	574	787	728	1979	1980	1979	1980	1979	1980	1979	1980	1979	1980
IX	807	553	570	1069	801	876	607	799	735	1979	1980	1979	1980	1979	1980	1979	1980	1979	1980
X	813	555	579	1076	812	887	609	791	735	1979	1980	1979	1980	1979	1980	1979	1980	1979	1980
XI	819	556	580	1099	815	896	610	806	741	1979	1980	1979	1980	1979	1980	1979	1980	1979	1980
XII	822	554	578	1113	815	906	614	811	743	1979	1980	1979	1980	1979	1980	1979	1980	1979	1980

Ks. huomautusosasto vuoden ensimmäisessä numerossa — Se notavdelningen i häfte 1 — See note section in the January issue.

1) 1. 6. 1979.

2) —31. 5. 1979.

42. Tuotannon hintaindeksi (jatk.) — Produktionsprisindex (forts.) — Production price index (cont.)

Vuosi ja kuukausi År och månad Year and month	Toimialaryhmät — Branschgrupper — Groups of industry										Koti- markkina- tavarat Hemma- marknads- varor Home market goods	Siitä — Därav Of which				Vienti- tavarat Export- varor Export goods				
	Siitä — Därav — Of which											Tehdas- teollisuus tuotteet Fabriks- industri- produkter Manu- facturing products	Siitä Därav Of which							
	34	35	36	37	38	5	Metalli- teollisuus tuotteet Metall- industri- produkter Manu- facture of metal products													
	Metallien perus- teollisuus Metall- verk Basic metal industries	Metallituote- teollisuus Metall- manufaktur Manu- facture of metal products except machinery and transport equipment	Kone- teollisuus Maskin- industri Manu- facture of machinery except electrical machinery	Sähkötek- ninen teollisuus Elektro- teknisk industri Manu- facture of electrical apparatus, appliances and supplies	Kulku- neuvo- teollisuus Trans- port- medels- industri Manu- facture of transport equipment	Sähkö-, kaasu-, vesijohto- yms. laitokset El-, gas- och vatten- verk m.m. Electricity, gas, water and sani- tary services														
	(6,08) (2,95)	(3,70) (2,86)	(6,07) (3,36)	(3,50) (2,73)	(5,04) (3,44)	(10,82) (1,88)	(76,37) (81,93)	(64,84) (57,89)	(16,91) (14,46)	(23,68) (18,97)										
	G 264	G 265	G 266	G 267	G 268	G 269	G 270	G 271	G 272	G 273										
1975..	550	494	558	434	577	409	582	549	523	748										
1976..	549	544	631	469	641	463	644	611	569	747										
1977..	551	614	678	531	668	519	702	669	609	792										
1978..	568	665	730	566	707	555	732	696	647	797										
1979..	678	711	794	621	766	581	791	757	710	880										
	1979	1980	1979	1980	1979	1980	1979	1980	1979	1980	1979	1980	1979	1980	1979	1980				
I	585	721	692	755	761	828	587	661	724	781	557	636	755	846	723	808	669	746	835	924
II	592	755	693	763	768	844	591	665	735	801	557	636	762	862	727	824	675	767	854	944
III	648	768	696	768	779	855	610	669	768	810	556	682	767	892	734	848	698	774	857	962
IV	684	758	696	774	789	857	611	675	768	817	557	747	771	910	738	856	708	775	871	968
V	691	703	703	791	791	826	626	675	768	817	557	747	772	910	741	856	713	775	872	968
VI	691	704	704	795	795	827	627	675	772	817	557	747	773	910	753	856	714	775	878	968
VII	699	709	709	795	795	827	627	675	777	817	557	747	793	910	759	856	717	775	882	968
VIII	697	713	713	800	800	828	628	675	778	817	557	747	801	910	765	856	717	775	890	968
IX	708	722	722	806	806	832	632	675	778	817	557	747	811	910	776	856	724	775	899	968
X	710	730	730	809	809	834	634	675	771	817	557	747	820	910	783	856	724	775	905	968
XI	716	735	735	815	815	841	641	675	775	817	557	747	827	910	791	856	731	775	906	968
XII	716	738	738	818	818	841	641	675	780	817	557	747	830	910	794	856	734	775	909	968

43. Maatalouden hintaindeksiä — Prisindex för lantbruket — Price indices for agriculture

Vuosi ja kuukausi År och månad Year and month	Tuottajahintaindeksi Producer price index		Tarvikehintaindeksi Förnödenhetsprisindex Requisites		Vuosi ja neljännes År och kvartal Year and quarter	Rakennus- kustannus- indeksi Byggnads- kostnadsindex Building costs		Kone- ja kalusto- kustannusindeksi Maskin- och materielkostnads- index Machine and tool costs		Tuotantopanosten hintaindeksi ¹⁾ Input prisindex ¹⁾ Cost price index ¹⁾	
	1974 tammikuu — januari — January = 100					1969 = 100		1974 I nelj. — kvartalet — quarter = 100			
	G 274		G 275			G 276		G 277			
1977.....	173		198		1977.....	305		171		176	
1978.....	183		203		1978.....	320		187		184	
1979.....	194		209		*1979.....	352		205		196	
	1979	1980	1979	1980	1977 I...	302		162		172	
I.....	189	203	205	216	II...	304		169		176	
II.....	193	*204	207	*221	III...	307		173		177	
III.....	192		208		IV...	307		178		180	
IV.....	191		210		1978 I...	312		182		183	
V.....	191		210		II...	319		185		185	
VI.....	191		212		III...	320		188		182	
VII.....	192		205		IV...	328		193		185	
VIII.....	193		208		1979 I...	338		199		191	
IX.....	197		210		II...	347		203		196	
X.....	198		210		III...	358		206		196	
XI.....	201		212		IV...	363		*211		*200	
XII.....	203		215		1980 I...	*370		*221			

Ks. huomautusosasto vuoden ensimmäisessä numerossa — Se notavdelningen i häfte 1 — See note section in the January issue.

¹⁾ Painot — Vikter — Weights:

Tarvikkeet — Förfödnheter — Requisites	0,478
Rakennukset — Byggnader — Buildings	0,148
Koneet ja kalusto — Maskiner och materiel — Machines and tools	0,229
Muut — Övrigt — Others	0,145
Yhteensä — Sammanlagt — Total	1,000

44. Tuonnin hintaindeksi (cif) — Importprisindex (cif) — Import price index (cif)

1949 = 100 Ryhmien painot ilmoitettu suluissa — Gruppvikterna angivna inom parentes — Group weights in parentheses

Vuosi ja kuukausi År och månad Year and month	Kokonaisindeksi Totalindex Total index	Tavararyhmä (SITC) — Varugrupp (SITC) — Commodity group (SITC)																
		0 Elintarvikkeet Livsmedel Food		1 Juomat ja tupakka Drycker och tobak Beverages and tobacco		2 Raaka-aineet (syötäväksi kelpaamattomat) Råvaror (icke ätbara) Crude materials (inedible)		3 Kivennäis- polttoaineet ja -öljyt Mineraliska bränslen och oljor Mineral fuels and oils		5 Kemian teollisuuden tuotteet Produkter av kemisk industri Chemicals		6 Valmistetut teokset Bearbetade varor Manufactured goods		Siitä — Därav — Of which		7 Koneet, laitteet, kuljetusvälineet Maskiner, apparater, transportmedel Machinery and transport equipment		
		67—68 Epäjalot metallit Oädla metaller Base metals		(35,36) (18,47)														
	¹⁾ (100,00) ²⁾ (100,00)	(6,88) (16,18)	(0,76) (1,98)	(6,27) (12,98)	(19,16) (9,31)	(8,09) (7,02)	(17,84) (31,60)	(6,91) (18,32)	(35,36) (18,47)									
	G 278	G 279	G 280	G 281	G 282	G 283	G 284	G 285	G 286									
1974	535	615	629	452	634	379	513	604	550									
1975	554	678	682	460	708	402	468	508	654									
1976	555	575	729	443	762	407	471	514	737									
1977	621	667	901	497	845	447	488	534	858									
1978	661	648	961	486	880	497	528	592	984									
1979	732	683	939	522	1 041	578	574	669	1 068									
	1979	1980	1979	1980	1979	1980	1979	1980	1979	1980	1979	1980	1979	1980	1979	1980		
I	688	796	633	786	976	928	502	520	886	1 297	513	622	561	603	646	709	1 055	1 086
II	695	803	644	782	974	928	518	533	887	1 300	538	628	560	610	645	721	1 064	1 095
III	702	825	637	804	974	946	518	544	907	1 365	560	652	566	616	655	726	1 065	1 114
IV	704	854	650	813	974	943	520	561	907	1 531	559	658	567	617	658	724	1 061	1 114
V	704		652		936		523		907		560		570		664		1 057	
VI	725		657		935		526		1 016		577		572		668		1 063	
VII	736		675		933		533		1 053		586		572		671		1 068	
VIII	742		678		916		528		1 094		595		574		671		1 068	
IX	761		682		920		531		1 172		606		582		684		1 076	
X	769		754		909		528		1 184		609		583		686		1 080	
XI	777		771		913		517		1 221		616		589		690		1 079	
XII	784		766		907		514		1 255		619		594		694		1 080	

45. Viennin hintaindeksi (fob) — Exportprisindex (fob) — Export price index (fob)

1949 = 100 Ryhmien painot ilmoitettu suluissa — Gruppvikterna angivna inom parentes — Group weights in parentheses

Vuosi ja kuukausi År och månad Year and month	Kokonaisindeksi Totalindex Total index	Tavararyhmä (SITC) — Varugrupp (SITC) — Commodity group (SITC)																
		0 Elintarvikkeet Livsmedel Food		2 Raaka-aineet (syötäväksi kelpaamattomat) Råvaror (icke ätbara) Crude materials (inedible)		Siitä — Därav — Of which				6 Valmistetut teokset Bearbetade varor Manufactured goods		Siitä — Därav — Of which				7 Koneet, laitteet, kuljetusvälineet Maskiner, apparater, transportmedel Machinery and transport equipment		
		24 Puutavarat Trävaror Wood		25 Paperi- vanuke Pappers- massa Pulp		63 Puuteokset Varor av trä Goods of wood		64 Paperi ja pahvi sekä niistä valm. teokset Papper, papp och varor därav Paper, paper- board and manuf. there of		(22,97) (3,61)								
	¹⁾ (100,00) ²⁾ (100,00)	(3,06) (2,74)	(16,07) (55,03)	(6,89) (32,01)	(6,91) (22,10)	(42,31) (30,18)	(3,32) (9,60)	(28,09) (17,99)	(22,97) (3,61)									
	G 287	G 288	G 289	G 290	G 291	G 292	G 293	G 294	G 295									
1974	671	293	782	939	574	496	533	468	489									
1975	741	297	857	880	847	560	419	633	622									
1976	739	336	833	860	818	587	484	605	632									
1977	784	377	850	947	733	664	587	668	754									
1978	789	416	833	976	646	678	532	712	807									
1979	872	475	950	1 068	819	726	554	762	914									
	1979	1980	1979	1980	1979	1980	1979	1980	1979	1980	1979	1980	1979	1980	1979	1980		
I	827	921	449	526	890	1 074	983	1 175	778	921	698	752	528	591	738	787	843	954
II	845	938	456	562	922	1 070	1 038	1 203	778	921	697	770	530	595	736	812	868	969
III	848	955	449	563	922	1 079	1 039	1 236	778	921	704	789	539	612	739	830	898	982
IV	862	961	449	575	941	1 083	1 041	1 249	821	917	716	798	554	621	749	842	904	986
V	864		461		938		1 037		821		723		543		764		916	
VI	870		461		944		1 050		821		728		549		767		921	
VII	874		465		948		1 065		821		730		553		766		924	
VIII	883		494		955		1 075		821		735		560		770		931	
IX	892		502		962		1 087		821		748		570		781		932	
X	896		499		980		1 103		858		749		570		783		938	
XI	898		509		995		1 137		858		743		571		776		945	
XII	900		500		1 008		1 165		858		742		580		775		949	

Ks. huomautusosasto vuoden ensimmäisessä numerossa — Se notavdelningen i häfte 1 — See note section in the January issue.

¹⁾ 1. 6. 1979.²⁾ —31. 5. 1979.

46. Elintarvikkeiden vähittäiskauppahintoja — Detaljhandelspriser för livsmedel — Retail prices of food products
mk

Vuosi ja kuukausi År och månad Year and month	Kulutus- maito, pakattu Konsum- tionsmjölk, (i förpack- ning) Milk, packed	Mejerivoi Mejerismör Dairy butter	Juusto, Emmental Ost, Emmental Cheese, Emmenthal	Margarini Margarin Margarine	Munat Ägg Eggs	Ruoka- peruna Mat- potatis Potatoes	Erikois- vehnäjauh. (pakkauk- sessa) Special- vetemjöl (i förpack- ning) — 1)	Ruis- jauhot, tavalliset Rågmjöl, vanligt Rye meal	Kaura- hiutaleet Havre- flingor Flaked oats	Näkkileipä Knäcke- bröd Crisp bread	Reikäleipä, pehmeä Hällkaka, mjuk Flat rye loaf
	l G 296	500 g G 297	kg G 298	250 g G 299	kg G 300	kg G 301	2 kg G 302	kg G 303	kg G 304	250 g G 305	400 g G 306
1975	1,31	6,18	13,49	1,56	6,60	0,95	4,68	1,43	2,61	1,76	0,94
1976 ³⁾	1,55	8,10	16,75	2,04	7,23	1,13	5,30	1,68	3,04	2,04	1,34
1977	1,78	9,53	19,62	2,49	7,47	1,16	5,88	2,02	3,52	2,52	1,62
1978	1,84	9,92	20,48	2,60	8,15	1,22	6,22	2,11	3,76	2,74	1,69
1979	1,95	10,44	21,77	2,76	9,35	1,45	6,47	2,22	4,16	5,50 ⁴⁾	1,84
1979 I ..	1,88	10,04	20,99	2,68	8,59	1,29	6,31	2,11	3,93	5,23 ⁴⁾	1,76
II ..	1,94	10,48	21,63	2,65	9,08	1,35	6,30	2,11	3,93	5,20	1,76
III ..	1,94	10,46	21,79	2,76	9,22	1,38	6,18	2,11	3,96	5,24	1,80
IV ..	1,94	10,44	21,50	2,77	9,20	1,42	6,31	2,11	3,99	5,30	1,80
V ..	1,94	10,48	21,93	2,77	9,20	1,54	6,30	2,14	4,02	5,36	1,80
VI ..	1,95	10,48	21,75	2,78	9,23	1,62	6,39	2,17	4,11	5,45	1,80
VII ..	1,95	10,41	21,97	2,78	9,26	1,62	6,39	2,18	4,14	5,53	1,79
VIII ..	1,95	10,46	21,91	2,78	9,27	1,38	6,47	2,20	4,22	5,60	1,87
IX ..	1,95	10,44	22,01	2,78	9,63	1,33	6,59	2,25	4,29	5,72	1,87
X ..	1,95	10,44	21,83	2,78	9,81	1,33	6,73	2,36	4,41	5,75	1,88
XI ..	1,95	10,43	21,91	2,77	9,81	1,40	6,83	2,43	4,45	5,78	1,96
XII ..	2,02	10,69	22,07	2,78	9,86	1,48	6,84	2,45	4,46	5,88	1,97
1980 I ..	2,02	10,76	22,26	2,90	9,79	1,67	7,26	2,46	4,51	5,96	1,99
II ..	2,02	10,75	22,33	2,91	9,82	1,85	7,40	2,46	4,56	6,02	2,03
III ..	2,02	10,76	22,39	2,93	9,85	2,03	7,53	2,46	4,59	6,06	2,04
IV ..	2,17	12,00	24,17	2,93	10,83	2,16	7,53	2,48	4,57	6,06	2,06

Vuosi ja kuukausi År och månad Year and month	Vehnä- leipä, ranskan- leipä Vetebröd, franskt bröd — *)	Makaroni, lyhyt Makaroni, kort Macaroni, short	Mullin- liha, lapa Ungnöt, bog Yearling, shoulder	Naudan- liha, jauheliha Nötkött, malet Beef, minced	Sianliha, tuore, keskikylki Fläsk, färskt, sidfläsk Fresh pork, flank	Nakki- makkara Knack- korv Frank- furter	Silakka, tuore Ström- ming, färsk Fresh Baltic herring	Silli, suolatutu Sill, saltad Salted herring	Pala- sokeri Bit- socker Lump sugar	Kahvi, paah- dettu Kaffe, rostat Coffee roasted	Appelsiini Apelsiner Oranges
	400 g G 307	500 g G 308	kg G 309	kg G 310	kg G 311	kg G 312	kg G 313	kg G 314	kg G 315	500 g G 316	kg G 316
1975	1,29	1,98	16,18	15,44	11,04	15,14	2,60	9,00	4,24	7,72	3,14
1976 ³⁾	1,76	2,17	17,02	16,67	12,25	16,12	3,06	10,57	4,58	10,71	3,11
1977	2,11	2,53	20,39	19,63	13,62	18,60	3,24	13,70	4,49	18,98	3,72
1978	2,20	2,71	21,95	21,08	14,09	19,42	3,20	17,76	4,51	17,30	4,02
1979	2,42	2,81	22,39	21,29	14,45	19,67	4,08	17,98	4,54	14,68	4,34
1979 I ..	2,31	2,77	22,04	21,02	14,04	19,48	3,87	17,95	4,54	14,38	3,12
II ..	2,30	2,75	22,23	20,71	14,08	20,21	5,48	17,92	4,54	14,32	3,18
III ..	2,37	2,76	22,10	20,98	14,20	19,71	5,39	17,72	4,54	14,03	3,36
IV ..	2,38	2,78	22,08	20,97	14,23	19,74	3,61	17,32	4,54	14,02	3,34
V ..	2,36	2,78	22,24	21,09	14,34	19,45	2,85	17,71	4,54	14,00	3,71
VI ..	2,37	2,79	22,41	21,16	16,65	19,92	3,01	17,22	4,54	14,31	3,73
VII ..	2,38	2,80	22,22	21,13	14,74	19,89	3,67	17,57	4,55	14,25	4,00
VIII ..	2,47	2,80	22,12	21,46	14,66	19,51	4,18	18,13	4,55	14,02	4,46
IX ..	2,46	2,82	22,44	21,69	14,54	20,10	4,43	18,20	4,55	14,36	5,14
X ..	2,48	2,85	22,96	21,66	14,68	19,66	4,17	18,61	4,54	15,50	6,03
XI ..	2,56	2,86	22,86	21,53	14,38	19,43	4,18	18,84	4,55	16,43	6,15
XII ..	2,59	2,91	22,95	22,03	14,87	18,93	4,06	18,62	4,55	16,59	5,91
1980 I ..	2,59	2,96	23,49	21,92	14,83	20,57	4,05	18,57	5,05	16,56	3,49
II ..	2,67	3,05	24,06	22,62	14,88	20,68	4,84	18,49	5,08	16,49	3,43
III ..	2,65	3,07	24,71	23,16	14,80	19,79	4,39	18,63	5,09	16,05	3,62
IV ..	2,69	3,11	25,34	23,55	15,37	21,87	4,28	18,68	5,09	16,11	4,23

Ks. huomautusosasto vuoden ensimmäisessä numerossa — Se notavdelningen i häfte 1 — See note section in the January issue.

1) Wheat flour special (in bag) — 2) White wheat bread.

3) Hinnat on kerätty osittain eri paikkakunnilta ja eri liikkeistä kuin aikaisemmin, joten hintatiedot eivät ole vertailukelpoisia edellisiin hintatietoihin nähden — Priserna har samlats på delvis olika orter och i olika affärer än tidigare, och prisuppgifterna är således inte jämförbara med föregående prisuppgifter — The prices have been collected in places and shops partly different from before and thus the prices are not comparable with earlier ones.

4) Isompi paketti — Större paket — Bigger package.

47. Työntekijäin kesklansioita — De genomsnittliga förtjänsterna för arbetstagare — Average earnings of workers

Vuosi ja neljännes År och kvartal Year and quarter	Maataloustyöntekijät Lantbruksarbetare Farm workers		Metsätyöntekijät Skogsbruksarbetare Timber workers	Teollisuuden työntek. — Industriarbet. — Industrial workers										Talonrakennustyöntekijät Husbyggnadsarbetare Workers in construction of houses	Maa- ja vesirakennustyöntekijät Jord- o. vattenbyggnadsarb. Workers in construction of streets, waterways etc.	Kaupunkien työntekijät Arbetsstagare i städernas tjänst Workers in urban communes	Linja-autonkuljettajat Busschaufförer Bus drivers	Ahtaustyöntekijät Stuverarbetare Dock workers
	M	N		M	M	M	N	M	N	M	N	M	M					
	tunti mk/timme hour		päivä mk/dag day	tunti mk/timme hour		G 321	G 322	G 323	G 324	G 325	G 326	G 327	G 328	G 329	G 330	G 331		
	G 318	G 319	G 320	G 321	G 322	G 323	G 324	G 325	G 326	G 327	G 328	G 329	G 330	G 331				
1975	9,17	7,64	119,93	13,27	13,48	11,01	8,67	12,87	9,34	15,43	10,93	13,41	12,30	13,08				
1976	10,92	8,96	144,48	15,24	15,46	12,76	9,87	14,78	10,85	16,61	12,50	15,61	13,72	15,17				
1977	12,26	9,93	154,90	16,45	16,53	14,07	10,55	16,00	11,88	17,53	13,75	16,47	14,55	17,33				
1978	13,46	11,16	167,96	17,53	18,01	15,25	11,29	17,15	12,82	18,61	14,51	16,94	15,16	18,28				
1979	15,10	12,63	177,54	19,35	20,29	17,16	12,63	19,08	14,36	20,49	15,56	18,62	17,30	19,32				
1976 I	10,68	8,58	130,70	14,52	14,73	12,02	9,50	13,99	10,23	16,03	11,84	14,95	13,06	13,56				
II	10,60	9,06	154,80	15,30	15,76	12,84	9,94	14,92	10,96	16,45	12,65	15,88	14,30	15,18				
III	10,92	8,91	156,80	15,46	15,26	12,92	9,98	14,92	10,99	16,87	12,78	15,64	14,06	15,55				
IV	11,72	9,34	141,90	15,69	16,07	13,24	10,07	15,27	11,20	17,09	12,73	15,97	13,45	16,37				
1977 I	12,10	9,33	139,80	15,64	15,35	13,25	10,09	15,14	11,22	16,96	13,09	16,06	13,69	16,58				
II	12,05	9,93	169,50	16,48	16,99	14,14	10,54	16,16	11,94	17,27	13,92	16,59	15,00	17,57				
III	12,16	10,01	166,10	16,82	16,50	14,33	10,74	16,23	12,10	17,84	13,99	16,50	14,83	17,32				
IV	12,87	10,54	156,20	16,86	17,29	14,55	10,84	16,47	12,26	18,06	14,01	16,74	14,68	17,84				
1978 I	13,19	10,93	158,70	16,88	17,24	14,58	10,88	16,51	12,31	18,09	14,25	16,81	14,54	18,06				
II	13,25	11,23	168,70	17,25	18,06	15,10	11,06	16,97	12,61	18,36	14,30	16,76	15,37	18,04				
III	13,34	10,91	183,10	17,68	17,61	15,28	11,39	17,16	12,90	18,62	14,40	16,52	15,02	18,10				
IV	14,34	11,77	167,40	18,29	19,13	16,02	11,82	17,97	13,46	19,36	15,08	17,66	15,69	18,92				
1979 I	15,15	12,15	163,40	18,81	19,26	16,52	12,34	18,44	13,95	19,85	15,17	17,91	16,58	19,31				
II	14,66	12,30	187,30	19,39	21,52	17,26	12,65	19,39	14,49	20,67	15,68	18,88	17,78	19,47				
III	14,94	12,38	187,10	19,50	19,82	17,20	12,71	19,06	14,39	20,46	15,63	18,50	17,45	18,78				
IV	16,04	13,78	181,60	19,69	20,56	17,65	12,82	19,42	14,62	20,98	15,74	19,18	17,40	19,71				

48. Ansiotasaindeksijä — Förtjänstnivåindexar — Wage and salary indices
1964 = 100

Vuosi ja neljännes År och kvartal Year and quarter	Maataloustyöntekijät Lantbruksarbetare Agricultural workers			Teollisuustyöntekijät Industriarbetare Industrial workers			Palkansaajien yleinen ansiotasaindeksi Index för löntagarnas förtjänstnivå Index of wage and salary earnings					
	Miehet Män	Naiset Kvinnor	Yhteensä Summa Total	Miehet Män	Naiset Kvinnor	Yhteensä Summa Total	Yhteensä Summa Total	Työntekijät Arbets- tagare Workers	Toimi- henkilöt Tjänste- män Other employees	Yksityiset Privata Private	Kunnat Kom- muner Communes	Valtio Staten Central Government
	G 332	G 333	G 334	G 335	G 336	G 337	G 338	G 339	G 340	G 341	G 342	G 343
1976	593	659	603	439	478	449	399	441	346	416	353	360
1977	666	730	676	476	525	489	433	479	373	453	378	387
1978	732	821	745	510	566	525	462	513	399	487	394	408
1979	821	929	838	567	610	586	*515	*570	*446	*545	*436	*450
1976 II	576	666	590	443	484	454	404	448	347	422	356	364
III	593	655	603	443	484	453	406	451	349	425	355	364
IV	637	687	645	453	493	463	407	451	350	426	356	364
1977 I	658	686	661	450	496	462	411	453	357	428	365	373
II	655	730	667	480	527	493	437	485	374	457	382	390
III	661	736	672	482	534	497	440	488	377	461	382	390
IV	699	775	711	490	541	503	445	492	385	468	383	394
1978 I	717	804	730	491	544	505	447	496	386	470	383	395
II	720	826	737	504	557	519	455	506	391	480	386	399
III	725	802	737	510	570	526	466	515	402	491	394	411
IV	779	865	793	534	595	550	482	534	416	508	411	425
1979 I	823	893	834	548	616	566	*501	*552	*435	*528	*427	*440
II	797	904	814	576	640	594	*516	*573	*444	*546	*437	*451
III	812	910	828	567	636	586	*517	*570	*447	*546	*436	*451
IV	872	1 013	894	577	546	596	*527	*583	*457	*559	*444	*459

Ks. huomautusosasto vuoden ensimmäisessä numerossa — Se notavdelningen i häfte 1 — See note section in the January issue.

49. Palkansaajien ansiotasoindeksi — Löntagarnas förtjänstnivåindex — Wage and salary index
 1975 = 100

Vuosi ja vuosineljännes År och kvartal Year and quarter	Toimiala — Näringsgren — Industry									
	Maatalous Lantbruk Agriculture	Metsätalous Skogsbruk Forestry	Teollisuus Industri Industry	Talouksen- toiminta Husbyggnads- verksamhet House construction	Maa- ja vesi- rakennustoiminta Anläggnings- verksamhet Other construction	Tietoliikenne Post- o. telekom- munkationer Communications	Muu liikenne Övrig samfärdsel Transport	Kauppa Handel Commerce	Pankit Banker Banking	Vakuutus Försäkring Insurance
	G 344	G 345	G 346	G 347	G 348	G 349	G 350	G 351	G 352	G 353
1976	117,7	123,3	116,2	109,7	113,9	117,6	116,2	116,4	111,8	118,0
1977	131,4	138,3	126,7	116,6	123,1	127,6	124,7	127,6	125,7	133,0
1978	141,4	147,9	135,6	123,4	127,9	134,0	131,7	139,5	135,2	141,9
*1979	155,8	157,7	149,7	134,1	139,4	148,0	146,4	160,0	154,5	158,2
1975 III	101,6	108,1	102,4	101,0	101,7	102,5	102,1	103,9	105,1	102,5
IV	106,9	105,0	104,8	103,3	106,4	107,3	106,6	104,8	105,1	105,2
1976 I	111,6	105,9	110,4	105,9	109,9	114,2	111,3	112,8	107,5	110,4
II	117,2	138,3	116,8	109,2	114,8	118,4	117,5	116,6	112,2	119,8
III	118,6	122,5	117,8	111,2	114,8	118,8	118,0	117,2	112,2	119,9
IV	121,7	126,4	119,6	112,6	116,5	119,4	118,0	118,8	115,4	122,1
1977 I	125,2	126,0	120,5	112,7	117,5	123,5	119,4	119,6	120,3	126,5
II	130,5	145,0	127,4	115,6	127,0	128,0	125,8	127,8	121,8	134,6
III	133,0	143,7	128,7	118,4	122,9	128,4	126,7	128,2	129,4	135,3
IV	134,4	138,2	130,2	119,7	124,9	130,1	127,0	135,1	131,3	135,7
1978 I	135,3	140,4	130,9	120,5	125,8	129,9	127,6	135,5	131,9	136,4
II	139,3	147,3	133,9	121,9	126,1	131,3	130,0	137,1	133,1	139,0
III	141,9	155,9	136,2	123,1	126,4	134,4	131,6	140,5	135,8	144,0
IV	147,3	148,1	141,7	128,1	133,2	139,9	137,5	145,0	140,0	148,2
*1979 I	151,2	147,9	146,0	131,4	135,6	145,0	142,3	153,6	150,3	155,2
II	154,8	163,0	150,6	135,3	140,4	148,1	147,0	158,1	152,5	158,6
III	156,9	163,0	149,6	134,1	139,2	148,3	147,2	161,3	155,2	159,3
IV	158,4	156,9	152,5	135,7	142,4	150,7	149,1	167,1	159,9	159,6

Vuosi ja vuosineljännes År och kvartal Year and quarter	Toimiala (jatk.) — Näringsgren (forts.) — Industry (cont.)						Sektorit — Sektor — Sector				
	Asuntojen omistus Bostäder Ownership of dwellings	Julkisen hallinto Offentlig förvaltning Public administration	Opetustoiminta Undervisning Education	Terveysten- ja sairaanhoito Hälsa- och sjukvård Medical and health services	Muut palvelukset Övriga tjänster Other services	Yhteensä Summa Total	Työntekijät Arbetslagare Wage earners	Toimihenkilöt Tjänstemän Salaried employees	Valtio Statens Central Government	Kunnat Kommuner Communes	Yksityiset Privata Private
	G 354	G 355	G 356	G 357	G 358	G 359	G 360	G 361	G 362	G 363	G 364
1976	112,7	115,3	115,9	113,5	116,6	115,5	115,6	115,4	116,3	115,1	115,4
1977	122,3	123,1	124,2	120,1	125,8	125,2	125,8	124,6	124,9	123,1	125,6
1978	135,9	129,3	130,1	124,9	135,5	133,6	134,4	132,9	131,5	128,0	135,1
*1979	149,2	142,6	144,4	137,7	156,8	148,7	149,3	148,5	145,2	141,7	151,1
1975 III	102,8	102,4	101,6	101,3	103,1	102,6	102,4	102,8	102,8	101,2	102,8
IV	104,6	107,8	108,0	108,0	105,7	105,6	105,1	106,0	107,4	108,0	104,7
1976 I	109,6	113,2	113,8	112,8	110,6	110,7	109,3	112,1	113,0	113,3	109,8
II	112,9	116,1	116,6	113,6	117,7	116,3	116,6	115,9	117,2	115,8	116,4
III	113,7	116,1	116,7	113,8	118,6	116,8	117,2	116,4	117,4	115,6	116,8
IV	114,4	116,1	116,7	113,8	119,3	118,0	118,8	117,1	117,6	115,8	118,5
1977 I	116,8	119,8	120,8	116,3	120,5	119,5	119,8	119,3	121,1	118,8	119,4
II	123,6	123,6	124,5	121,3	125,6	125,7	126,6	124,8	125,8	124,8	125,8
III	124,2	123,6	125,3	121,3	128,1	126,8	127,6	126,1	125,7	124,0	127,6
IV	124,7	125,0	125,9	121,4	128,9	128,6	129,0	128,1	127,1	124,4	129,7
1978 I	128,9	125,0	125,9	121,4	129,7	129,2	129,9	128,5	127,4	124,6	130,4
II	136,7	126,7	127,5	122,6	132,1	131,5	132,7	130,3	128,8	125,5	133,1
III	137,2	130,5	130,9	125,5	137,8	134,5	135,0	134,0	132,6	128,2	136,1
IV	140,9	134,6	136,1	130,0	142,6	139,3	139,9	138,7	137,1	133,6	140,8
*1979 I	146,4	139,9	141,7	135,2	151,2	144,7	144,7	144,8	141,8	138,8	146,5
II	149,2	142,7	144,5	137,8	155,7	149,1	150,2	148,0	145,4	142,0	151,3
III	149,2	142,7	144,5	137,8	157,1	149,3	149,5	149,0	145,5	141,7	151,5
IV	151,9	145,2	146,9	140,1	163,3	152,4	152,7	152,2	148,1	144,2	154,9

Ks. huomautusosasto vuoden ensimmäisessä numerossa — Se notavdelningen i häfte 1 — See note section in the January issue.

50. Työnvälitys — Arbetsförmedling — Employment exchange

T = työttömiä työnhakijoita — arbetslösa arbetssökande — unemployed applicants for work
 A = avoimia paikkoja — lediga platser — vacancies offered

Vuosi ja kuukausi År och månad Year and month	Työttömiä työnhakijoita — Arbetslösa arbetssökande Unemployed applicants for work						Lyhennetyllä työviikolla olevia Med förkortad arbetsvecka On reduced working week	Työllisyys-ammattikursseilla olevia I arbetsmarknadsutbildning On retraining courses	Tekninen, hallinnollinen, kontt.tekn. ja kaupall. työ Tekniskt, administrativt, kontorstekn. o. kommers. arb. Professional, technical and forestry work		Maatalous- ja metsätö Lantbruks- och skogsarbete Agricultural and forestry work		
	Avoimia työpaikkoja Lediga platser Vacancies offered	Kaikkiaan Inalles Total		Naisia Kvinn. Female	Pakkolomautettuja Permitterade Laid off	Työttömyyskassatodistuksen saajia Mottagare av intyg för arbetslöshetskassa Receivers of certificates for unemployment insurance funds			Työttömyyskorvauksen saajia Arbetslöshetsersättningstagare ¹⁾	T	A	T	A
		H 1	H 2							H 3	H 4	H 5	H 6
1975	18 539	50 932	25 718	7 491	27 758	5 877	6 906	8 787	3 993	5 017	4 258	469	
1976	11 240	80 185	28 815	10 771	40 971	16 908	8 892	10 582	7 238	3 516	5 232	361	
1977	6 393	132 521	49 860	19 835	59 291	37 258	21 610	11 923	14 311	2 477	6 690	205	
1978	5 491	175 176	68 414	16 996	71 522	61 231	24 662	15 548	21 898	2 103	8 661	268	
1979	8 311	150 342	63 181	9 529	54 888	56 608	8 049	15 199	20 204	2 592	7 145	282	
1978 IX	5 237	162 995	68 056	10 270	61 083	56 517	15 531	13 765	23 423	1 663	6 680	415	
X	4 686	168 452	71 220	9 873	62 378	61 109	16 584	15 846	23 811	1 737	6 953	286	
XI	4 670	172 888	72 681	10 864	62 968	66 360	15 209	17 069	23 502	1 902	8 573	201	
XII	4 499	175 606	70 236	12 068	63 292	70 486	15 012	17 115	22 235	1 835	8 882	195	
1979 I	5 261	197 557	76 524	15 173	80 871	71 739	15 178	17 226	24 526	2 051	9 716	188	
II	5 574	192 932	72 887	15 646	82 229	70 716	12 954	18 040	23 943	2 206	9 894	166	
III	7 256	183 323	68 242	14 953	76 940	69 948	13 071	18 021	21 760	2 631	9 757	177	
IV	9 310	171 374	64 513	11 925	69 316	65 186	10 480	17 408	21 043	3 195	9 627	215	
V	11 012	147 882	56 716	7 542	56 434	56 595	8 151	15 989	19 507	3 776	6 733	500	
VI	10 403	141 766	59 477	5 226	43 847	48 677	6 265	13 869	18 291	3 106	5 301	341	
VII	8 894	142 653	65 815	21 615	50 206	50 352	5 008	10 925	17 487	2 643	5 468	300	
VIII	10 062	119 384	51 922	4 654	39 343	46 006	4 765	11 560	17 799	2 624	5 273	350	
IX	9 626	123 352	59 746	3 935	39 119	45 499	4 629	12 858	20 138	2 523	4 734	448	
X	7 686	126 141	60 893	4 049	39 920	47 840	5 444	15 091	20 334	2 068	5 317	307	
XI	7 390	128 553	61 871	4 653	39 778	51 951	5 372	16 546	19 467	2 187	6 610	223	
XII	7 255	129 185	59 568	4 982	40 650	54 783	5 272	14 856	18 157	2 088	7 306	164	
1980 I	8 467	139 277	61 342	6 654	49 134	54 133	5 552	16 512	22 130	2 515	7 941	229	
II	9 594	133 377	56 615	7 474	48 576	52 610	5 640	17 358	20 600	2 897	7 732	289	
III	10 181	124 740	52 294	7 054	46 426	50 166	5 849	18 505	3 063	7 550	278		

Vuosi ja kuukausi År och månad Year and month	Kuljetus- ja liikennetyö Transport och kommunikationsarbete Transport and communication work		Teollinen yms. työ Tillverkningsarbete m.m. Production and related work		Talonrakennukseen liittyvät ammatit Yrken inom husbyggnad Occupations in house construction		Palvelutyö Service arbete Service work		Muu työ Annat arbete Other work	
	T	A	T	A	T	A	T	A	T	A
	H 13	H 14	H 15	H 16	H 17	H 18	H 19	H 20	H 21	H 22
1975	1 645	780	10 579	6 841	8 872	742	5 412	3 902	7 793	482
1976	2 763	306	18 417	3 409	14 039	587	7 275	2 690	13 277	356
1977	4 345	175	31 624	1 379	17 219	370	11 630	1 401	24 954	127
1978	6 161	138	46 982	1 132	20 990	283	17 533	1 396	34 002	121
1979	5 452	246	40 353	2 577	17 137	525	18 243	1 925	30 563	112
1978 IX	5 851	93	45 541	1 353	16 641	414	17 920	1 154	35 103	79
X	6 361	91	46 548	1 151	17 671	294	19 906	975	35 642	126
XI	6 779	87	47 675	1 140	20 085	277	20 630	976	33 008	60
XII	6 925	111	48 612	1 106	22 360	121	20 332	1 067	32 014	39
1979 I	7 486	167	52 507	1 405	27 549	98	21 310	1 281	36 534	44
II	7 368	155	51 404	1 570	28 135	147	21 271	1 236	32 757	59
III	7 061	158	49 893	2 340	26 806	182	20 458	1 590	30 148	147
IV	6 563	262	47 152	2 698	24 349	318	19 451	2 420	28 905	157
V	5 657	337	41 896	2 813	18 692	568	17 587	2 753	28 319	169
VI	4 303	408	37 747	2 821	13 611	685	15 341	2 732	40 622	220
VII	3 793	347	35 555	2 274	11 732	620	15 029	2 494	30 770	147
VIII	4 211	277	34 151	3 267	10 732	788	14 369	2 593	27 093	101
IX	4 319	270	32 996	3 343	10 041	1 020	17 137	1 870	29 019	83
X	4 628	211	33 252	2 869	9 865	824	18 973	1 286	28 642	76
XI	4 983	167	33 660	2 801	11 088	625	19 243	1 293	27 608	60
XII	5 057	187	34 018	2 721	13 038	424	18 749	1 552	26 343	78
1980 I	5 349	229	36 375	3 381	16 364	331	20 084	1 597	22 557	72
II	5 036	256	34 734	3 755	17 229	412	19 119	1 859	19 723	84
III	10 181	254	32 449	3 910	16 719	425	18 030	2 129	17 841	63

51. Työtaistelut
Arbetskonflikter
Industrial disputes

Vuosi ja kuukausi År och månad Year and month	Luku Antal Number		Työn- tehtyjä Arbetare Workers affected	Menetettyjä työpäiviä Förlorade arbetsdagar Working days lost
	T	A		
	H 23	H 24		
1975	1 550	215 140	284 200	
1976	3 282	512 700	1 325 500	
1977	1 673	743 800	2 374 700	
1978	1 237	164 600	132 400	
1979	*1 477	*192 280	* 175 900	
1978 IX	91	7 840	3 400	
X	119	11 740	9 700	
XI	124	16 820	17 800	
XII	96	9 260	7 300	
1979 I	129	16 620	7 800	
II	107	16 150	9 000	
III	132	11 930	11 100	
IV	99	9 940	8 900	
V	148	16 760	17 400	
VI	124	15 990	15 800	
VII	20	2 280	2 700	
VIII	86	6 580	7 200	
IX	134	20 930	22 800	
X	* 222	* 48 700	* 46 500	
XI	* 167	* 18 700	* 22 000	
XII	* 109	* 7 700	* 4 700	
1980 I	* 134	* 11 700	* 11 900	
II	* 129	* 18 200	* 12 200	
III	* 394	* 55 200	* 38 300	

Ks. huomautusosasto vuoden ensimmäisessä numerossa — Se notavdelningen i häfte 1 — See note section in the January issue.

¹⁾ Recipients of Government unemployment assistance apart from unemployment funds

52. Työllisyys — Sysselsättning — Employment

Vuosi ja kuukausi År och månad Year and month	15-74 vuotiaita 16-74 årliga Population 15-74 years old		Työvoima yhteensä Arbetskraften inalles Total labour force	Työvoimaosuus Relatiivt arbetskraftstal Labour force participation rate	Siitä Däraf Of which			Työlliset — Sysselsatta — Employed																
	Työvoimaan kuulumattomat 15-74 v:t Befolkningen ej i arbetskraften Persons not in labour force				Koululaiset ja opiskelijat Studenterna	Kotitaloustyötä tekevät I hushållsarbete In household economy	Yhteensä Summa Total	Toimiala TOL — Näringsgren NI — Industry SIC																
	Yrittäjät ja avustajat perheensä Företagare, medhjälpare familjemedlemmar — Self-employed and unpaid family workers																							
	1 000	%			1 000 henkeä — personer — Persons in thousands																			
H 26	H 27	H 28	H 29	H 30	H 31	H 32	H 33	H 34	H 35	H 36	H 37	H 38	H 39	H 40	H 41	H 42	H 43	H 44						
1975	3 513	2 272	64,6	1 241	366	230	2 221	375	1 846	277	52	609	126	63	345	161	108	480	—					
1976	3 547	2 254	63,5	1 293	345	243	2 163 ¹⁾	324	1 817	245	52	587	111	49	321	161	116	492	27					
1977	3 561	2 248	63,1	1 313	349	223	2 111	292	1 805	223	49	578	107	45	308	158	116	509	16					
*1978	3 578	2 253	63,0	1 325	355	224	2 084	277	1 793	208	47	562	105	44	301	162	118	518	16					
*1979	3 592	2 273	63,3	1 320	354	208	2 134	279	1 840	201	49	581	105	45	305	166	120	544	18					
*1978 X	3 584	2 219	61,9	1 365	394	215	2 066	270	1 785	202	43	570	117	47	286	176	111	499	13					
XI	3 583	2 224	62,1	1 359	404	214	2 061	258	1 791	190	46	564	109	46	287	161	114	527	16					
XII	3 586	2 211	61,6	1 375	414	225	2 047	265	1 769	183	54	563	98	40	293	156	116	528	14					
*1979 I	3 587	2 210	61,6	1 377	412	220	2 025	272	1 740	178	64	562	96	40	284	168	110	505	17					
II	3 590	2 210	61,6	1 380	423	213	2 029	258	1 761	181	56	559	91	46	291	152	117	520	15					
III	3 590	2 210	61,6	1 380	425	209	2 048	273	1 760	186	54	559	89	38	294	158	120	531	18					
IV	3 592	2 201	61,3	1 391	426	203	2 052	267	1 773	179	58	565	93	43	291	164	111	530	16					
V	3 593	2 246	62,5	1 347	391	197	2 111	261	1 837	192	40	585	104	46	299	149	122	556	16					
VI	3 591	2 439	67,9	1 152	155	228	2 304	301	1 983	235	41	618	115	46	341	179	132	574	22					
VII	3 594	2 441	67,9	1 153	142	219	2 300	296	1 981	233	35	614	115	51	340	189	129	570	23					
VIII	3 592	2 347	65,3	1 245	269	210	2 227	281	1 926	215	40	601	121	51	316	164	128	568	23					
IX	3 594	2 250	62,6	1 344	392	199	2 140	290	1 833	223	43	576	113	43	297	171	114	538	20					
X	3 597	2 247	62,5	1 350	401	200	2 131	279	1 837	203	41	574	115	48	288	171	122	551	16					
XI	3 596	2 227	61,9	1 369	418	194	2 121	273	1 835	179	57	575	104	46	308	161	121	553	15					
XII	3 592	2 250	62,5	1 348	391	206	2 119	296	1 810	204	58	580	101	39	312	163	115	530	16					
*1980 I	3 601	2 232	62,0	1 369	416	205	2 098	257	1 827	171	57	584	101	44	291	163	119	549	18					
II	3 603	2 228	61,8	1 375	421	196	2 110	—	—	166	65	580	93	40	300	161	125	561	18					
III	3 602	2 240	62,2	1 362	423	187	2 113	—	—	189	64	573	99	38	304	164	123	542	16					

53. Työttömyys — Arbetslöshet — Unemployment

Vuosi ja kuukausi År och månad Year and month	Työttömät — Arbetslösa Unemployed				Työttömyysaste Relatiivt arbetslöshetstal Unemployment rate				Työttömyyspäivät Arbetslöshetsdagar Unemployment days 1 000 000
	Ms	M	N	15-24 vuotiaat-årliga years of age	Ms	M	N	15-24 vuotiaat-årliga years of age	
	%				%				
	1 000				1 000 000 tuntia — timmar — hours				
H 45	H 46	H 47	H 48	H 49	H 50	H 51	H 52	H 53	
1975	51	29	22	19	2,2	2,4	2,1	4,6	..
1976	91	59	32	35	4,0	4,8	3,1	8,5	35,12
1977	137	85	52	60	6,1	7,1	4,9	14,8	53,27
*1978	169	103	66	64	7,5	8,5	6,3	16,7	65,59
*1979	139	79	60	48	6,1	6,6	5,7	13,0	54,06
*1978 XII	164	103	61	53	7,4	8,7	5,9	15,6	5,41
*1979 I	185	111	74	59	8,4	9,3	7,3	17,1	6,08
II	181	119	62	59	8,2	10,1	6,0	18,0	5,33
III	162	101	61	48	7,3	8,6	5,9	14,5	5,33
IV	149	89	60	43	6,8	7,6	5,8	13,5	4,77
V	135	83	52	43	6,0	7,0	5,0	12,0	4,44
VI	135	71	64	64	5,5	5,5	5,5	11,9	4,34
VII	141	75	66	59	5,8	5,8	5,8	11,0	4,63
VIII	120	63	57	47	5,1	5,0	5,1	11,1	3,92
IX	110	54	56	39	4,9	4,5	5,3	11,2	3,57
X	116	59	57	42	5,2	4,9	5,4	12,4	3,87
XI	106	54	52	33	4,8	4,6	4,9	10,1	3,41
XII	131	68	63	43	5,8	5,7	6,0	12,7	4,37
*1980 I	134	76	58	42	6,0	6,4	5,6	12,6	4,44
II	118	68	50	34	5,3	5,7	4,8	10,9	—
III	127	72	55	34	5,6	6,1	5,1	10,4	—

54. Tehdyt työtunnit toimialoittain — Utförda arbetstimmar efter näringsgren — Performed working hours by industry

Vuosi ja kuukausi År och månad Year and month	Toimiala TOL — Näringsgren *) NI — Industry *) SIC															
	Yhteensä Summa Total	Maatalous 11,13	Metsätalous 12	Teollisuus 2,3,4	Talonrakennus 51	Maa- ja vesirak. 52	Kauppa 6	Likenne 7	Rahoitus- ja vak.toim. 8	Palvelukset 9	Tuntematon 0					
	1 000 000 tuntia — timmar — hours															
	H 54	H 55	H 56	H 57	H 58	H 59	H 60	H 61	H 62	H 63	H 64					
1975
1976	3 950	602	99	1 049	203	92	593	280	195	811	25					
1977	3 876	561	96	1 035	198	86	565	274	198	852	11					
*1978	3 871	542	94	1 025	195	82	557	287	204	872	12					
*1979	3 935	524	97	1 067	195	84	563	290	204	898	12					
*1978 XII	323,3	38,3	9,5	88,5	15,4	7,3	46,8	23,4	17,5	76,7	0,9					
*1979 I	335,9	37,7	11,4	93,1	16,0	6,4	47,2	27,2	17,6	78,0	1,2					
II	298,6	34,5	8,6	83,1	13,4	6,7	42,9	20,5	16,4	71,3	1,1					
III	324,8	38,6	9,9	90,5	14,3	6,1	47,0	23,6	17,5	76,2	1,0					
IV	305,4	36,2	9,8	84,5	14,0	6,4	44,0	23,9	15,1	70,9	1,0					
V	347,2	44,0	7,2	96,9	17,3	7,8	48,2	23,0	18,6	83,1	1,0					
VI	339,6	52,5	6,7	94,2	18,2	7,3	50,1	24,2	17,3	67,7	1,3					
VII	265,7	52,3	3,7	57,7	11,6	6,3	43,5	23,7	13,9	52,3	0,7					
VIII	332,3	49,7	6,3	90,6	19,3	7,8	46,4	21,8	17,2	72,3	0,9					
IX	342,8	52,2	6,8	91,4	18,6	6,8	45,7	24,8	16,8	78,4	1,0					
X	352,2	45,4	7,0	94,8	19,8	8,3	47,1	26,5	18,1	84,0	1,1					
XI	340,6	37,8	9,5	93,7	16,4	7,1	48,8	24,6	18,2	83,2	1,3					
XII	349,6	43,0	10,0	96,6	16,3	6,6	51,7	26,1	17,7	80,7	0,8					
*1980 I	338,4	34,8	10,0	95,4	16,7	7,1	47,1	24,8	18,0	83,0	1,3					
II	319,7	33,6	11,1	87,5	14,0	6,0	45,2	23,2	18,7	79,4	0,9					
III	339,7	39,8	11,9	92,3	16,4	5,7	49,3	24,9	18,9	79,5	1,0					

Ks. huomautusosasto vuoden ensimmäisessä numerossa — Se notavdelningen i häfte 1 — See note section in the January issue.
¹⁾ Ml. henkilöt joiden ammattiasema on tuntematon — Inkl. personer med okänd yrkesställning — Incl. persons with unknown industrial status.
²⁾ Se tabell 52 — See table 52.

55. Valtion kassatulot — Statens kassainkomster — State cash revenue

Vuosi ja kuukausi År och månad Year and month	Verot ja veronluonteiset tulot — Skatter och inkomster av skattenatur — Taxes and revenue similar to taxes														
	Tulo- ja varallisuusvero Inkomst- o. förmögenhetsskatt Income and property tax														
	Ennakkon- ja jälkikanto Förskotts- och efter- uppbörd ¹⁾	Veronpal. sekä kuntien seurak. ja kansaneläke- lait. osuudet — Skatte- reslut. samt andelar av kommunerna kyr- kan o. folkspensionsans- talten — ²⁾	Tulo- ja varallisuusvero Inkomst- och förmögenhetsskatt Income and property tax	Muut tulo- ja varallisuuden perusteella kannettavat verot Övriga skatter på inkomst och förmögenhet Other taxes on income and prop.	Työntantajan lapsilisämakuu Arbetsgivarnas barnbidragsavg. Employers' child allowance payments	Liikevaihtovero Omsättningskatt Sales tax	Muut liikevaihdon perusteella kannettavat verot ja maksut Andra skatter och avgifter på grund av omsättning — ³⁾	Tullit ja tuontimaksut Tull och importavgifter Custom duties and import charges	Tasausvero Utljämningsskatt Import equalization: az	Valmisteverot Ereter dauties	tupakkavalmistajista på tobak on tobacco	keskioluusta ja vahvaista oluesta — på mellanöl och starköl — on beer	alkoholijuomaverot på alkoholdrycker on alcoholic beverages	polttoaineista på bränsle on fuel	Auto- ja moottoripyörävero Skatt på bilar och motorcyklar Tax on automobiles and motor cycles
1 000 000 mk															
	I 1	I 2	I 3	I 4	I 5	I 6	I 7	I 8	I 9	I 10	I 11	I 12	I 13	I 14	I 15
1975	20 414	—12 633	7 782	196	911	6 127	206	635	266	3 752	648	333	1 222	1 219	764
1976	25 223	—13 752	11 471	245	1 234	6 667	246	620	270	4 820	855	382	1 373	1 601	896
1977	27 400	—16 923	10 477	270	1 281	8 282	334	647	285	5 754	900	410	1 404	1 943	957
1978	27 696	—18 434	9 262	287	1 248	9 550	368	581	357	6 772	961	501	1 554	2 375	970
1979			9 471	302	499	10 649	374	629	474	8 204	1 061	616	1 874	2 564	1 349
1979 ¹⁴⁾ I	1 827	— 1 191	636	24	1	809	20	37	27	503	21	37	142	183	63
II	2 665	— 1 245	1 420	30	172	859	12	41	31	651	178	47	112	140	73
III	3 034	— 2 764	270	25	40	771	29	69	43	562	37	30	144	197	151
IV	2 187	— 1 335	852	27	17	737	42	57	39	579	44	38	140	190	126
V	2 241	— 1 284	956	38	42	874	37	48	40	686	67	48	186	204	127
VI	2 354	— 1 819	535	31	29	789	21	49	37	641	82	47	158	107	138
VII	2 811	— 1 703	1 108	—44	37	1 004	25	56	45	698	95	55	159	223	133
VIII	2 454	— 1 519	935	31	39	965	23	58	44	789	103	62	170	231	84
IX	2 364	— 1 469	894	36	34	609	47	32	26	704	99	58	158	230	65
X	2 295	— 1 377	918	29	22	922	41	60	47	823	95	57	155	309	116
XI	2 478	— 1 436	1 042	21	28	930	43	69	49	703	86	49	171	213	144
XII			—95	55	38	1 380	33	52	45	863	152	87	179	237	128
1980 I	2 421	— 1 603	818	9	32	894	14	53	43	468	55	5	156	139	87

56. Valtion kassamenot — Statens kassautgifter — State cash expenditure

Vuosi ja kuukausi År och månad Year and month	Kulutusmenot — Konsumtionsutgifter Consumption expenditure						Siirtomenot — Överföringsutgifter Transfer expenditure						Reaalijoitukset Realinvesteringar Real investments				
	Palkkaukset ja palkkausten luonteiset menot Avlöningsnatur — ¹⁾						Valtionavut kunnille, yms. Statsbidrag till kommuner m. fl. — ²⁾						Koneet, laitteet ja kalusto Maskiner, appar. o. d. materiel Machinery, apparatus and other equipment				
	Eläkkeet Pensions	Korjaus ja kunnossapito Reparationer och underhåll Repair and maintenance	Puolustusvoimien kalustohankinnat Anskaffning av material för försvarsmakten — ³⁾	Muut kulutusmenot Övriga konsumtionsutgifter Other consumption expenditure	Yhteensä Summa Total	Yhteensä Summa Total	Maatalouden hintatuki Lantbrukets prisstöd Agricultural price subsidies	Muut valtionavut elinkeinolle Andra statsbidrag till när- Other State aid to trades and ind.	Lapsiläiskä Barbidrag Child allowances	Muut valtionavut kotitalouk- sille ja yleishyödy. yhteisölle Övriga statsbidrag till hem- hushåll och allmännyttiga samfund — ⁴⁾	Valtion osuus kansaneläke- ja seirauksvakuutusmenoista Statens andel av folkspensions- och sjukförsäkringsutgifter — ⁵⁾	Muut siirtomenot Övriga överföringsutgifter Other transfer expenditure	Yhteensä Summa Total	Talouksenrakennukset Husbyggen House construction	Maa- ja vesirakennukset Jord- och vattenbyggnader Land and waterway construction		
1 000 000 mk																	
	I 31	I 32	I 33	I 34	I 35	I 36	I 37	I 38	I 39	I 40	I 41	I 42	I 43	I 44	I 45	I 46	I 47
1975	3 341	1 025	643	326	1 763	7 097	4 684	2 147	2 288	707	2 537	230	212	12 805	1 073	639	1 432
1976	3 894	1 291	722	225	2 179	8 311	5 760	2 516	2 098	819	3 148	268	268	14 876	1 203	640	1 617
1977	4 196	1 546	798	319	2 556	9 415	6 791	2 659	2 164	1 051	3 802	299	304	17 071	1 357	723	1 527
1978	4 552	1 714	808	446	2 927	10 446	7 799	2 506	2 441	1 141	4 159	323	547	18 917	1 380	843	1 549
1979	5 137	1 897	911	529	3 347	11 821	8 896	2 907	3 935	1 269	4 554	336	862	22 759	1 365	793	1 785
1979 I	377	153	58	17	274	879	584	275	302	0	324	27	121	1 532	133	49	97
II	382	153	62	58	249	904	748	179	337	282	377	27	29	1 979	118	47	114
III	402	156	58	35	260	912	639	282	186	2	390	27	67	1 593	122	46	135
IV	407	154	64	20	254	898	700	258	267	1	394	28	51	1 698	118	59	136
V	400	156	81	26	317	980	751	212	271	130	454	28	72	1 918	112	63	128
VI	462	153	102	19	304	1 042	692	220	246	187	348	28	31	1 753	107	73	144
VII	594	161	96	146	246	1 242	766	222	255	1	355	28	77	1 703	119	89	132
VIII	410	160	92	16	258	936	749	225	424	313	329	28	69	2 137	98	60	128
IX	402	161	77	16	250	906	681	304	258	3	368	29	41	1 684	109	60	157
X	429	164	76	98	286	1 054	813	161	507	1	407	29	68	1 985	108	99	176
XI	418	162	70	26	303	980	767	179	545	344	446	29	73	2 383	124	66	191
XII	454	163	74	52	347	1 089	1 007	392	436	3	363	29	163	2 393	97	83	247
1980 I	394	170	65	20	326	976	750	240	327	1	302	35	104	1 759	111	63	134

Ks. huomautusosasto vuoden ensimmäisessä numerossa — Se notavdelningen i häfte 1 — See note section in the January issue.

¹⁾ Gross collection of direct taxes and social security contributions by the insured — ²⁾ Refunds and shares of municipalities, the Church and the Social of State-owned credit institutions — ³⁾ Revenue excl. redemptions of loans granted by the State and borrowing — ⁴⁾ Wages and salaries and the aid to households and non-profit institutions — ⁵⁾ Share in national pension and health insurance expenditure — ⁶⁾ Interest and index compensations on joidenkin verojen kuukausitietoja jouduttu jälkikäteen tarkistamaan. Vastavaat tarkistukset on tehty myös taulukkoon 57 — På grund av tek-revideringar har även gjorts i tabell 57 — Because of technical difficulties in ADP in connection with the reform of tax collection the monthly data on

Leimavero Stämpelskatt <i>Stamp duties</i>	Moottorijonovvero Motorfordonskatt. <i>Tax on motor vehicles</i>	Oy Alko Ab:n ylijäämä Oy Alko Ab:s överskott <i>Surplus of State Alcohol Monopoly</i>	Muut verot ja veroluonn. tulot Övriga skatter och inkomster av skattenatur <i>Other taxes, revenue etc. similar to taxes</i>	Yhteensä Summa <i>Total</i>	Sekalaiset tulot Inkomster av blandad natur <i>Miscellaneous revenues</i>	valtion osuus velkausvoitto- yms. varoista statens andel av tippingsvinstmedlen m.fl. — ⁴⁾	Korko- ja osinkotulot sekä osuus valtion rahalaitosten voitoista Ränte- och dividendinkomster samt andel i statens penninginrättningars vinst — ⁴⁾	Tulot ilman takaisin maksettuja lai- noja ja lainanottoa — Inkomster exkl. återbetalade lån och upplåning ⁴⁾	Yhtiölle takaisin maksetut lainat Återbetalade lån <i>Redempt. of loans granted by the State</i>	Valtion lainanotto Statens upplåning <i>State borrowing</i>	ulkomaiset utländsk foreign	kotimaiset inhemsk <i>domestic</i>	Tulot kaikkiaan Inkomster inalles <i>Total revenue</i>	siitä rahastojen tulot därav fornernas inkomster of which revenue of extra-budgetary funds	Vuosi ja kuukausi År och månad <i>Year and month</i>
I 16	I 17	I 18	I 19	I 20	I 21	I 22	I 23	I 24	I 25	I 26	I 27	I 28	I 29	I 30	
501	86	260	130	21 617	2 291	257	534	24 442	337	988	534	454	25 767	676	1975
633	97	352	335	27 888	1 722	296	576	30 186	397	1 587	803	784	32 170	793	1976
738	147	270	268	29 712	1 948	335	656	32 316	416	2 015	892	1 123	34 747	510	1977
802	182	420	105	30 903	2 231	406	841	33 975	563	5 282	3 287	1 995	39 820	719	1978
903	183	480	154	33 672	2 716	482	1 014	37 401	750	4 743	2 550	2 183	42 894	734	1979
58	12	10	9	2 207	316	107	14	2 537	48	1 022	478	543	3 607	44	1979 I
68	3	40	11	3 413	183	27	35	3 632	23	82	—	82	3 737	14	II
73	15	60	10	2 121	245	28	40	2 406	17	683	396	287	3 107	15	III
66	21	20	14	2 597	208	73	113	2 917	27	332	272	60	3 275	7	IV
81	3	25	13	2 970	170	31	139	3 279	103	287	1	288	3 669	105	V
68	18	70	13	2 438	238	29	69	2 745	96	442	349	94	3 283	120	VI
55	23	55	15	3 210	146	33	99	3 455	33	478	433	45	3 966	10	VII
99	4	40	14	3 125	153	27	50	3 328	50	455	192	263	3 832	16	VIII
68	16	—	12	2 543	186	29	45	2 774	27	114	34	79	2 914	23	IX
83	21	50	15	3 148	216	37	84	3 448	39	293	134	159	3 780	8	X
82	3	20	12	3 147	171	30	157	3 475	44	280	211	69	3 800	26	XI
101	45	90	16	2 752	483	32	170	3 405	243	276	59	216	3 924	346	XII
73	18	20	11	2 539	446	158	27	3 035	22	1 101	326	775	4 136	57	1980 I

Yhteensä Summa <i>Total</i>	siioit. valtion liikevolyteihin invest. i statens affärsföretag <i>investm. in State enterprises</i>	Valtiovelan korot ja indeksikorotukset Räntor och indexförhöjningar på statskulden — ¹⁾	Valtion liikevolyteihin lisä- rahoitustarve, netto Statens affärsföretags behov av tilläggsfinansiering <i>Net deficit of State enterprises</i>	Muut ja erittelemättömät menot Övriga o. ospecificerade utgifter <i>Other and non-itemized expenditure</i>	Yhteensä Summa <i>Total</i>	Varastot (kasvu +) Lager (tillväxt +) <i>Inventories (increase +)</i>	Menot ilman finanssijoituksia ja kuoletuksia Utgifter exkl. finansinvesteringar och anorotningar — ¹⁾	Lainananto Utlåning <i>Lending</i>	Muut finanssijoitukset Övriga finansinvesteringar <i>Other financial investments</i>	Kuolotukset Amorteringar <i>Redemptions</i>	ulkomaiset utländska foreign	kotimaiset inhemiska <i>domestic</i>	Menot kaikkiaan Utgifter inalles <i>Total expenditure</i>	siitä rahastojen menot därav fornernas utgifter of which expenditure of extra-budgetary funds	Vuosi ja kuukausi År och månad <i>Year and month</i>
I 48	I 49	I 50	I 51	I 52	I 53	I 54	I 55	I 56	I 57	I 58	I 59	I 60	I 61	I 62	
3 144	1 310	270	480	47	796	+250	24 092	2 369	589	496	145	351	27 546	1 398	1975
3 459	1 483	292	258	45	595	+ 37	27 278	2 966	560	484	216	287	31 288	1 953	1976
3 608	1 581	454	22	55	530	+ 42	30 665	2 993	687	481	163	318	34 826	1 747	1977
3 772	1 582	623	— 45	51	629	— 83	33 680	2 806	510	774	284	490	37 770	1 313	1978
3 944	1 574	974	—343	72	704	+122	39 348	2 952	517	1 182	276	907	44 000	2 293	1979
279	136	102	— 92	4	15	— 22	2 683	208	16	229	17	212	3 136	110	1979 I
278	126	47	— 44	4	8	— 16	3 153	173	18	191	6	185	3 535	147	II
303	112	48	— 13	4	39	— 15	2 832	197	62	74	11	62	3 166	89	III
313	101	26	— 77	4	— 47	— 62	2 800	162	22	28	16	12	3 012	73	IV
304	108	159	— 35	6	131	+ 2	3 334	222	41	162	14	147	3 758	159	V
324	120	44	28	5	77	— 23	3 173	236	81	89	75	14	3 579	149	VI
340	160	17	133	4	155	+ 20	3 460	251	73	21	5	16	3 805	112	VII
286	113	54	—153	4	— 94	10	3 275	410	43	40	16	24	3 768	323	VIII
325	110	100	— 34	4	69	72	3 056	305	30	121	26	95	3 512	267	IX
382	126	45	— 61	4	— 12	+ 56	3 465	297	41	69	25	44	3 872	329	X
381	118	53	— 70	4	— 13	3	3 731	294	29	42	7	35	4 099	275	XI
426	243	278	+ 74	24	376	+ 98	4 382	198	61	118	58	60	4 758	339	XII
308	117	145	—110	2	37	— 18	3 062	280	64	240	—	240	3 646	160	1980 I

Inurance Institution —²⁾ Other taxes and charges based on sales —⁴⁾ State proceeds from betting operations —⁵⁾ Interest, dividends and share of surplus expenditure related to wages and salaries —⁶⁾ Purchase of military equipment and supplies —⁷⁾ State aid to local self-government bodies —¹⁰⁾ Other State on State debt —¹³⁾ Expenditure excl. financial investments and redemptions —¹⁴⁾ Veronkantoudistukseen liittyvien teknisten atk-vaikkeuksien takia niska adb-svårigheter i samband med förnyandet av skatteuppbörden har månadsuppgifterna för vissa skatter reviderats i efterhand. Motsvarande some taxes have later been adjusted. Corresponding adjustments have also been made in table 57.

57. Valtion rahoitustarve sekä kassa-ali- tai -yli jäämä — Statens finansieringsbehov samt kassaunderskott eller överskott
The State finance requirements and cash deficit or surplus

Vuosi ja kuukausi År och månad Year and month	Alijäämän rahoitus tai ylijäämän käyttö — Underskottets finansiering eller överskottets användning — Financing of cash deficit or use of cash surplus											
	Tulot ilman lainanottoa Inkomsten utan upplåning Revenue excl. borrowing	Menot ilman lainojen kuoletuksia Utgifterna utan amorteringar Expenditure excl. redemption	Rahoitustarve (—) Finansieringsbehov (—) Financial requirements (—)	Pitkääkainen nettolainanotto Långfristig nettoupplåning Long-term net borrowing	Kassa-alijäämä (—) tai -yli jäämä (+) Kassaunderskott (—) eller -överskott (+) Cash deficit (—) or surplus (+)	Saattujen ja annettujen ennak- kojen yms. nettomuutos Netoförändring i erhållna och erlagda förskott m.m. Net change in prepayments received and made etc.	Vieraat varat (lisäys +) Frammande medel (ökning +) Private funds (increase +)	Lyhytaikainen luotto (lisäys +) Kortfristig kredit (ökning +) Short-term credit (increase +)	Tilinhoito PSP:ssä (lisäys +) Kontokuransskuld PSB (ökning +) Current account debt from PSP (increase +)	Vientimaksu- ja subdannevero- tili Suomen Pankissa (lisäys —) Exportavgifts- och konjunktur- skattekonton i Finlands Bank (ökning —) — Export levy and counter-cyclical tax accounts at the Bank of Finland (increase —)	Kassa-, postisiirto- ja shekkitilit (lisäys —) Kassa-, postigiro- och check- konto (ökning —) Cash, post giro and cheque accounts (increase —)	Yhteensä Summa Total
	1 000 000 mk											
	I 63	I 64	I 65	I 66	I 67	I 68	I 69	I 70	I 71	I 72	I 73	I 74
1975	24 779	27 050	-2 271	493	-1 780	+1 251	+151	+ 48	+289	+ 6	+ 33	+1 780
1976	30 583	30 804	- 222	1 104	+ 882	- 660	-100	278	-289	- 0	-111	- 882
1977	32 732	34 345	-1 613	1 534	+ 79	+ 299	- 49	-145	-	+ 0	- 26	+ 79
1978	34 538	36 996	-2 458	4 508	+2 050	-2 024	- 1	+ 41	-	+ 1	- 67	-2 050
1979	38 151	42 818	-4 667	3 560	+1 106	+1 016	- 4	- 44	-	-	+139	+1 106
*1978 XII	4 244	3 792	+ 452	540	+ 992	- 598	+ 14	-176	-	+ 0	-232	- 992
1979 ¹⁾ I	2 586	2 907	- 322	793	+ 471	- 631	+ 5	- 20	-	-	+174	- 471
II	3 654	3 344	+ 310	- 109	+ 201	- 260	- 12	- 4	-	-	+175	- 201
III	2 424	2 092	- 668	609	- 59	- 234	- 6	+ 0	-	-	+299	+ 59
IV	2 944	2 984	- 40	304	+ 263	- 66	+ 5	- 10	-	-	-192	- 263
V	3 382	3 597	- 215	125	- 89	+ 160	+ 45	- 5	-	-	-111	+ 89
VI	2 841	3 490	- 649	354	- 295	+ 339	- 41	- 86	-	-	+ 83	+ 295
VII	3 488	3 789	- 297	457	+ 160	- 331	- 5	- 2	+123	-	+ 54	- 160
VIII	3 378	3 729	- 350	415	+ 65	- 240	- 3	-268	+411	-	+ 35	- 65
IX	2 800	3 392	- 591	- 7	- 598	+1 208	+ 5	+ 4	-534	-	- 84	+ 598
X	3 487	3 803	- 315	224	- 92	+ 174	- 3	- 1	-	-	- 79	+ 92
XI	3 520	4 057	- 537	238	- 299	+ 211	- 2	+ 6	-	-	+ 85	+ 299
XII	3 648	4 640	- 992	158	+ 834	+ 684	+ 8	+341	-	-	-200	- 834
1980 I	3 035	3 405	- 370	861	- 490	- 131	+ 3	- 11	-	-	-351	+ 490

58. Valtionvelka — Statsskulden — State debt

Vuoden ja kuukauden lopussa Vid utgången av At the end of	Ulkomainen velka — Utländsk skuld Foreign debt				Kotimainen velka — Inhemsk skuld — Domestic debt								Koko velka Hela skulden Total debt
	Pitkääkaiset lainat Långfristiga lån Long-term loans	Kansainvälisille järjestöille annettut velkakirjat At internationala organisations- ner utårade skuldsedlar Promissory notes given to international organizations	Lyhytaikaiset lainat Kortfristiga lån Short-term loans	Yhteensä Summa Total	Pitkääkaiset lainat Långfristiga lån Long-term loans	Lyhytaikaiset lainat Kortfristiga lån Short-term loans	Kassavelka, netto Kassaskuld, netto Cash debt, net	tilinhoito kontokuransskuld current account debt	minus kassa-, postisiirto- ja shekkilivarat minus kassa-, postigiro- och checkkontomedel minus cash, post giro and cheque account holdings	minus vientimaksu- ja subdanneverot minus exportavgifts- och konjunkturkattemedel minus export levy and counter cyclical tax holdings	Yhteensä Summa Total		
	1 000 000 mk												
	I 75	I 76	I 77	I 78	I 79	I 80	I 81	I 82	I 83	I 84	I 85	I 86	
1975	1 573	36	-	1 609	1 646	86	-242	289	-531	- 1	1 480	3 097	
1976	2 201	46	-	2 248	2 175	288	-643	-	-642	- 1	1 820	4 068	
1977	3 618	61	-	3 679	2 964	175	-669	-	-668	- 1	2 470	6 149	
1978	7 251	109	-	7 360	4 607	259	-735	-	-735	- 0	4 132	11 492	
1979	8 779	185	-	8 964	6 050	203	-596	-	-596	- 0	5 658	14 623	
1978 XII	7 251	109	-	7 360	4 607	259	-735	-	-735	- 0	4 132	11 492	
1979 I	7 187	106	-	7 293	4 773	241	-561	-	-561	- 0	4 453	11 746	
II	7 182	106	-	7 288	4 673	236	-486	-	-485	- 0	4 424	11 711	
III	7 508	101	-	7 609	4 897	237	-186	-	-186	- 0	4 947	12 556	
IV	7 697	115	-	7 812	4 944	231	-378	-	-378	- 0	4 797	12 609	
V	7 635	115	-	7 750	5 082	222	-489	-	-489	- 0	4 815	12 565	
VI	7 853	114	-	7 967	5 162	130	-406	-	-406	- 0	4 886	12 854	
VII	8 171	114	-	8 285	5 192	130	-231	123	-354	- 0	5 090	13 375	
VIII	8 371	106	-	8 478	5 432	117	217	534	-316	- 0	5 765	14 243	
IX	8 280	133	-	8 413	5 416	109	-401	-	-401	- 0	5 125	13 538	
X	8 348	131	-	8 479	5 531	107	-480	-	-479	- 0	5 158	13 638	
XI	8 468	127	-	8 595	5 565	116	-396	-	-395	- 0	5 286	13 881	
XII	8 779	185	-	8 964	6 050	203	-596	-	-596	- 0	5 658	14 623	
1980 I	8 709	185	-	8 894	6 231	193	-946	-	-946	- 0	5 478	14 373	

Ks. huomautusosasto vuoden ensimmäisessä numerossa — Se notavdelningen i häfte 1 — See note section in the January issue.

¹⁾ Ks. taulukon 55 alaviite 14 — Se not 14 i tabell 55 — See note 14 in table 55.

59. Ilmoitetut sairaustapaukset — Anmälda sjukdomsfall — Registered cases of illness

Vuosi ja kuukausi År och månad Year and month	Lavantauti Tyfus <i>Febris typhoidea</i>	Pikkulavantauti Paratyfus <i>Febris paratyphoidea</i>	Hiirilavantauti Mustytyfus <i>Salmonella typhimurium</i>	Muut salmonella-infektiot Övriga salmonella-infektioner <i>Salmonellosis alia</i>	Punatauti Rödsot <i>Dysenteria</i>	Suolitulehdus, ripuli Enteritis och diarré <i>Enteritis, Diarrhoea</i>	Hengityselinten tuberkuloosi Tuberkulos respirationsorganen <i>Tub. organorum respirationis</i>		Jänisrutto Tularemi <i>Tularaemia</i>	Hinkkuhäikäihösta <i>Pertussis</i>
	(N:o 001)	(N:o 002)	(N:o 003)	(N:o 004, 006)	(N:o 008, 009)	M	N	(N:o 021)	(N:o 033)	
						(N:o 010—012)				
J 1	J 2	J 3	J 4	J 5	J 6	J 7	J 8	J 9	J 10	
1975	3	47	885	697	43	40 904	1 741	972	64	188
1976	7	27	1 366	794	79	46 479	1 610	840	3	105
1977	3	33	656	1 224	90	41 641	1 554	801	78	99
1978	4	29	915	1 203	138	46 029	1 293	776	49	84
1979	2	37	826	1 697	166	46 557	1 093	703	18	97
1978 V	—	—	40	63	8	4 889	139	98	—	1
VI	—	6	75	144	8	2 513	86	59	—	3
VII	—	3	113	142	8	2 755	74	41	—	7
VIII	1	3	239	148	20	3 474	163	79	10	6
IX	—	6	176	126	25	2 620	105	61	15	5
X	—	1	51	82	16	2 393	82	60	9	5
XI	—	5	58	101	12	3 205	87	61	4	16
XII	1	3	31	69	8	2 696	158	83	10	3
1979 I	—	4	33	161	14	3 370	108	73	—	5
II	—	3	14	76	5	5 145	80	43	2	10
III	1	8	32	126	25	4 895	92	57	—	5
IV	—	1	26	72	10	4 925	90	55	1	7
V	—	2	61	83	9	5 062	85	70	1	9
VI	1	5	68	126	8	3 427	95	54	1	4
VII	—	5	141	121	6	3 058	71	47	1	5
VIII	—	5	97	322	20	3 723	107	50	7	9
IX	—	2	200	187	36	2 829	103	69	5	5
X	—	1	98	233	12	3 527	81	56	—	2
XI	—	—	30	80	6	3 430	107	79	—	18
XII	—	1	26	110	15	3 166	74	50	—	18

Vuosi ja kuukausi År och månad Year and month	Streptokokin aiheuttama kitarisatulehdus ja tularokko Streptokokk tonsillit och schariakansfeber <i>Scarlatina et tonsillitis streptococcica</i>	Meningokokin aiheuttama aivokalvotulehdus Meningokokk-infektion <i>Infectio meningococcica</i>	Aseptinen aivokalvotulehdus Aseptisk hjärnhinneinflammation <i>Meningitis aseptica</i>	Vesirokko Vattenkoppor <i>Varicellae</i>	Tuhkarokko Mässling <i>Morbilli</i>	Vihurirokko Röda hund <i>Rubella</i>	Virusaivotulehdus Virus-encefalit <i>Encephalitis virosa</i>	Tarttuva keltatauti Smittosam gulsot <i>Hepatitis infectiosa</i>	Sikotauti Pässjuka <i>Parotitis epidemica</i>	Malaria
	(N:o 034)	(N:o 036)	(N:o 045-046)	(N:o 052)	(N:o 055)	(N:o 056)	(N:o 065)	(N:o 070)	(N:o 072)	(N:o 084.30)
	J 11	J 12	J 13	J 14	J 15	J 16	J 17	J 18	J 19	J 20
1975	4 823	456	438	6 204	3 384	7 125	83	131	8 949	3
1976	4 363	120	275	6 506	8 706	2 672	56	79	8 790	22
1977	4 682	147	163	5 415	2 837	2 192	72	89	5 076	4
1978	5 111	84	160	5 815	2 425	1 830	69	73	4 462	10
1979	5 761	55	541	7 969	2 396	6 418	144	77	22 324	11
1978 V	453	6	7	469	370	211	7	6	373	1
VI	150	3	12	375	325	69	4	5	192	1
VII	262	7	24	340	346	92	8	10	153	1
VIII	352	3	12	310	107	195	15	8	172	—
IX	437	8	12	302	69	200	11	8	146	1
X	520	8	18	539	86	165	6	6	244	—
XI	688	4	23	902	221	296	5	2	543	—
XII	476	5	22	679	266	132	3	6	766	—
1979 I	738	6	19	911	389	210	5	4	1 446	2
II	910	2	37	914	399	270	13	5	2 525	2
III	493	4	29	576	181	288	18	8	2 219	3
IV	435	3	38	575	177	661	8	10	2 270	1
V	452	8	56	653	368	1 401	27	11	2 849	—
VI	218	3	37	518	279	732	5	3	1 483	1
VII	186	5	28	350	100	392	9	5	942	—
VIII	324	4	28	298	56	273	8	5	813	2
IX	352	10	41	376	72	232	17	8	763	—
X	403	2	50	825	97	354	13	10	1 905	—
XI	557	3	102	1 061	127	791	18	3	2 683	—
XII	693	5	76	912	151	814	3	5	2 426	—

Ks. huomautusosasto vuoden ensimmäisessä numerossa — Se notavdelningen i häfte 1 — See note section in the January issue.

59. Ilmoitetut sairaustapaukset (jatk.) — Anmälda sjukdomsfall (forts.) — Registered cases of illness (cont.)

Vuosi ja kuukausi År och månad Year and month	Kuppa — Syfilis — <i>Syphilis</i>						Äkill. tippuri Akut gonorré <i>Gonorrhoea acuta</i>		Muu tippuri Övrig gonorré <i>Other gonorrhoea</i>		Lapamato Bandmask <i>Dibothriocephalus</i>	Äkillinen kitarisatulehdus Akut tonsillit <i>Tonsillitis acuta</i>	Äkillinen hengitystietulehdus Akut infektion i övre luftvägarna <i>Infectio viarum respirat sup.</i>	Influenssa Influenza	Keuhko- kuume Lung- inflammation <i>Pneumonia</i>
	Synnynn. Medfödd <i>Congenita</i>		Varhaisast. Tidig <i>Recens</i>		Myöhäisast. Sen <i>Tarda</i>		M	N	M	N					
	M	N	M	N	M	N									
	(N:o 090.00—097.00)						(N:o 098.00—098.09)		(N:o 098.88)						
J 21	J 22	J 23	J 24	J 25	J 26	J 27	J 28	J 29	J 30	J 31	J 32	J 33	J 34	J 35	
1975.....	—	—	88	36	41	24	8 442	5 431	60	68	2 285	120 044	287 581	31 874	8 654
1976.....	—	—	90	32	44	20	8 074	5 188	43	77	1 873	112 328	307 497	30 897	8 712
1977.....	—	—	132	41	50	23	7 192	4 944	62	77	1 529	107 037	347 628	..	12 191
1978.....	—	—	71	19	25	19	6 380	4 468	46	60	1 221	99 207	316 137	12 981	8 945
1979.....	—	—	63	14	22	19	5 982	4 375	40	82	1 124	110 881	349 055	4 701	8 212
1978 V	—	—	4	1	1	1	419	297	4	2	120	8 643	33 170	—	952
VI	—	—	5	1	1	1	584	347	7	3	55	5 863	15 310	—	545
VII	—	—	3	1	2	3	532	347	4	5	53	6 969	14 308	—	516
VIII	—	—	10	1	1	3	757	506	4	13	106	9 912	23 770	—	583
IX	—	—	6	3	4	1	570	405	9	9	96	9 217	28 317	—	663
X	—	—	8	2	1	1	630	482	2	6	92	9 715	26 043	—	603
XI	—	—	7	—	1	1	544	402	1	4	148	11 947	32 993	—	851
XII	—	—	3	3	—	—	492	336	2	3	85	8 713	30 320	—	771
1979 I	—	—	5	2	1	2	485	371	—	7	108	8 277	31 333	997	833
II	—	—	6	—	1	2	407	304	—	8	130	9 935	43 189	1 720	1 111
III	—	—	7	1	3	3	463	350	5	13	79	7 708	33 147	1 315	788
IV	—	—	1	1	2	—	461	306	6	6	86	7 675	36 186	—	782
V	—	—	4	2	3	2	436	310	4	1	116	9 618	38 217	—	959
VI	—	—	6	—	1	2	468	320	2	10	65	6 975	17 379	—	442
VII	—	—	7	2	2	—	603	390	3	7	58	7 884	12 972	—	349
VIII	—	—	7	2	3	2	651	513	3	10	77	11 140	20 923	—	465
IX	—	—	3	1	2	1	545	420	9	5	82	10 257	27 089	—	487
X	—	—	6	—	3	2	526	445	3	6	117	11 966	32 816	—	712
XI	—	—	7	2	1	2	505	367	2	4	121	10 324	30 603	—	664
XII	—	—	4	1	—	1	432	279	3	5	85	9 122	25 201	669	620

60. Vireille pannut vararikot — Anhängiggjorda konkursmål — Bankruptcies

Vuosi ja vuosineljännes År och kvartal Year and quarter	Yhtiöt — Bolag — <i>Companies</i>								Yrittäjät — Företagare — <i>Individual enterprisiers</i>							Muut yksityishenkilöt Andra enskilda personer <i>Other individuals</i>	Tuntematon Okänd <i>Unknown</i>
	Kaikkiaan Inalles <i>Total</i>	Maa- ja metsätalous Jord- och skogsbruk <i>Agriculture and forestry</i>	Teollisuus ja käsityö Industri och hantverk <i>Industry and handicraft</i>	Rakennustoiminta Byggnadsverksamhet <i>Construction</i>	Kauppa Handel <i>Commerce</i>	Liikenne Sambärel <i>Transport and communications</i>	Palvelukset Tjänster <i>Services</i>	Tuntematon Okänd <i>Unknown</i>	Maa- ja metsätalous Jord- och skogsbruk <i>Agriculture and forestry</i>	Teollisuus ja käsityö Industri och hantverk <i>Industry and handicraft</i>	Rakennustoiminta Byggnadsverksamhet <i>Construction</i>	Kauppa Handel <i>Commerce</i>	Liikenne Sambärel <i>Transport and communications</i>	Palvelukset Tjänster <i>Services</i>	Tuntematon Okänd <i>Unknown</i>		
1974....	970	2	65	58	155	15	31	17	8	9	40	57	18	27	121	65	282
1975....	1 027	3	85	66	192	21	51	1	9	11	36	42	13	19	102	36	340
1976....	1 055	2	128	63	211	16	52	—	5	23	41	52	20	25	143	45	229
1977....	1 433	2	188	81	226	9	59	4	8	22	41	49	15	18	153	39	519
1978....	1 178	7	213	134	252	30	62	16	9	28	31	59	21	7	105	20	184
1979....	883	1	161	105	201	22	56	23	4	20	32	32	18	8	90	15	95
1977 II	319	—	48	25	58	3	12	—	1	3	8	11	6	3	40	10	91
III	367	2	45	14	64	—	19	—	1	8	9	13	3	8	35	2	144
IV	391	—	54	23	52	2	18	—	3	5	11	6	4	1	38	4	170
*1978 I	327	1	47	42	70	3	17	—	3	3	11	14	2	3	21	5	85
II	275	5	51	23	57	10	15	—	2	11	6	16	8	2	43	8	18
III	255	—	46	29	49	10	11	10	—	5	8	17	7	1	19	4	39
IV	321	1	69	40	76	7	19	6	4	9	6	12	4	1	22	3	42
1979 I	253	—	50	27	58	4	20	7	1	6	10	8	6	2	19	5	30
II	217	—	34	33	59	1	15	9	2	5	5	8	4	1	20	—	21
III	195	1	32	30	41	9	4	2	1	3	7	10	2	1	25	5	22
IV	218	—	45	15	43	8	17	5	—	6	10	6	6	4	26	5	22
1980 I	202	—	37	25	37	3	16	8	3	3	4	6	1	3	22	—	34

Ks. huomautusosasto vuoden ensimmäisessä numerossa — Se notavdelningen i häfte 1 — See note section in the January issue.

61. Poliisin ja tullin tietoon tulleet rikokset, päihtyneenä säilöön otetut ja pysäköintivirheet
Brott som kommit till polisens och tullens kännedom, berusade som tagits i förvar och parkeringsfel
Offences known to the police and the customs, intoxicated persons taken into custody and parking errors

Vuosi ja kuukausi År och månad Year and month	Rikoslakia vastaan tehdyt rikokset — Brott mot strafflagen — Offences against the Criminal Law												
	Kaikki rikokset Alla brott All offences	Virkamiehen väkivaltainen vastustaminen — Väldsam motstånd mot tjänsteman Assault against a State official	Haitanteko virkamiehelle Hindrande av tjänsteman Impeding a State official when on duty	Rattijuopumus Rattilyteri Drunken driving	Asiakirjan väärentäminen Förtäskning av handling Forgery of documents	Salakuljetus Smuggling Smuggling	Tappo, murha Dråp, mord Murder	Pahoinpitelyrikokset (myös tappelu) Misshandelsbrott (också slagsmål) Assault and battery offences (incl. brawl)	Siveellisyysrikokset Sedlighetsbrott Moral offences	Varkausrikokset Tulligreppsbrott Larcenies	Siitä — Därav — Of which: Moottorijoneuvon anastaminen — Tillgrepp av motorfordon — Theft of motor vehicle	Moottorijoneuvon luvaton käyttö — Olovligt bruk av motorfordon — Illicit use of motor vehicle	Kavallus Förskingring Embezzlement
	L 1	L 2	L 3	L 4	L 5	L 6	L 7	L 8	L 9	L 10	L 11	L 12	L 13
1974	519 713	1 499	4 112	16 558	5 944	236	102	13 680	703	89 442	2 861	7 183	1 216
1975	560 349	1 467	4 528	17 918	6 706	241	145	13 138	765	101 079	3 251	8 165	1 288
1976	469 316	1 326	3 744	16 781	5 818	442	128	11 348	652	97 403	2 450	8 074	1 344
1977	482 307	1 284	4 269	19 814	6 491	247	112	11 718	635	100 083	2 077	7 855	1 635
1978	495 940	1 335	4 120	19 504	6 715	388	113	11 759	652	97 649	1 263	7 111	1 336
*1979	477 388	1 326	4 248	19 940	6 573	242	107	13 476	865	98 917	1 358	6 921	1 541
1978 X	52 143	125	339	1 857	630	59	12	1 055	74	9 739	124	756	144
XI	45 690	116	352	1 493	568	19	11	1 085	56	9 478	112	595	144
XII	35 492	118	332	1 128	405	15	12	963	28	5 881	61	395	98
*1979 I	33 455	100	323	1 105	552	18	8	854	41	6 296	53	382	174
II	31 560	90	292	1 057	571	19	6	869	48	5 726	70	347	104
III	35 448	103	325	1 390	552	14	9	1 070	59	6 898	79	429	124
IV	35 418	112	340	1 382	440	20	11	1 172	60	7 684	91	510	129
V	42 297	111	378	1 661	624	28	11	1 098	88	9 163	137	603	113
VI	37 243	134	396	1 956	466	19	7	1 156	99	8 519	160	595	78
VII	42 760	109	366	2 116	435	12	15	1 148	97	9 045	143	662	107
VIII	44 569	132	352	2 132	501	14	4	1 276	110	9 941	158	726	129
IX	46 293	110	356	2 118	409	12	4	1 188	106	9 532	147	720	101
X	49 212	108	356	1 981	646	37	12	1 117	70	10 054	157	688	148
XI	42 976	122	369	1 752	604	14	7	1 208	59	8 823	99	579	166
XII	35 114	125	388	1 298	385	20	19	1 210	49	7 892	76	456	175

Vuosi ja kuukausi År och månad Year and month	(Jatk. — Forts. — Cont.)				Muut rikokset ¹⁾ — Övriga brott ¹⁾ — Other offences ¹⁾								Päihtyneenä säilöön otetut Berusade som tagits i förvar Intoxicated persons taken into custody	Pysäköintivirheet ²⁾ Parkeringsfel ²⁾
	Ryöstö Rån Robbery	Petos Bedrägeri Fraud	Muut Övriga Other offences	Yhteensä Inalles Total	Alkoholittomaisen aineen luvaton valmistus — Olovlig tillverkning av alkoholhaltigt ämne — Illicite distillation of alcohol	Alkoholittomaisen aineen luvaton myynti — Olovlig försäljning av alkoholhaltigt ämne — Illicite sale of alcohol	Alkoholittomaisen aineen luvaton maahantuonti — Olovlig införsel av alkoholhaltigt ämne — Illicite import of alcohol	Muut alkoholiakirikokset Övriga brott mot alkohollagen — Other offences against the Law on Alcoholic Beverages	Muut Övriga Other offences	Yhteensä Inalles Total	Liikennerikokset Trafikbrott Traffic offences			
	L 14	L 15	L 16	L 17	L 18	L 19	L 20	L 21	L 22	L 23	L 24	L 25		
1974	1 839	9 515	42 656	194 685	592	4 986	1 596	14 080	50 827	72 081	252 947	288 227	220 702	
1975	1 968	9 088	43 658	210 154	453	11 888	1 821	12 022	51 570	77 754	272 441	276 206	260 214	
1976	1 962	8 979	37 059	195 060	538	4 718	1 950	7 435	36 710	51 351	222 905	232 446	214 999	
1977	2 020	9 800	41 199	207 162	556	7 805	2 032	9 719	39 837	59 949	215 196	246 946	219 339	
1978	1 902	11 517	41 380	205 481	839	13 977	1 963	9 096	39 970	65 845	224 614	217 524	213 483	
*1979	1 799	9 575	50 189	215 719	607	2 058	2 149	12 426	27 268	44 508	217 161	210 960	235 044	
1978 X	180	1 171	4 296	20 437	80	813	208	891	3 956	5 948	25 758	17 941	21 299	
XI	142	1 527	4 229	19 815	59	425	198	792	3 039	4 513	21 362	16 636	20 919	
XII	113	739	2 887	13 114	49	457	138	511	6 234	7 389	14 989	15 216	14 542	
*1979 I	115	980	3 048	13 996	179	370	102	491	2 772	3 914	15 545	14 328	18 083	
II	91	916	2 705	12 841	34	123	101	602	2 024	2 884	15 835	14 599	16 541	
III	148	1 013	3 184	15 318	37	136	169	772	2 300	3 414	16 716	18 574	21 114	
IV	177	749	3 670	16 456	56	139	158	715	2 199	3 267	15 695	17 448	16 721	
V	172	850	3 896	18 796	46	152	200	1 647	1 947	3 992	19 509	19 398	20 413	
VI	168	770	3 905	18 268	71	124	174	1 098	2 269	3 736	15 239	19 750	17 149	
VII	187	587	5 410	20 296	50	106	175	1 615	2 036	3 982	18 482	19 802	18 553	
VIII	214	1 003	4 500	21 034	67	123	212	1 331	2 252	3 985	19 550	20 162	21 671	
IX	178	674	5 459	20 967	56	413	274	1 488	2 188	4 419	20 907	17 148	21 264	
X	152	911	4 948	21 228	48	229	195	1 023	2 764	4 259	23 725	16 832	24 467	
XI	122	796	4 846	19 467	55	209	228	896	2 429	3 817	19 692	16 298	21 340	
XII	114	617	4 458	17 206	49	130	188	781	2 155	3 303	14 605	16 621	17 728	

Ks. huomautusosasto vuoden ensimmäisessä numerossa — Se notavdelningen i häfte 1 — See note section in the January issue.
¹⁾ Pl. liikennerikokset — 1. 1. 1979 lähtien jatkettuihin päihderikokseen tilastoitu yhtenä, joten luvut eivät ole vertailukelpoisia aikaisempiin —
²⁾ Maksukehotukset.
³⁾ Exkl. trafikbrott — Fr.o.m. 1. 1. 1979 har brott, som begåtts upprepad gångar under inflytande av berusningsmedel, statistikförts som ett brott, varför uppgifterna inte är jämförbara med tidigare uppgifter — ⁴⁾ Betalningsanmaningar.
⁵⁾ Excl. traffic offences — Since January 1, 1979 the offences committed repeatedly under the influence of intoxicants have been taken into statistics as one offence, wherefore the data are not comparable with the earlier data — ⁶⁾ Requests of payment.

Suomen valtion uusinta tilastoa sarjoittain — Finska statens nyaste statistik enligt serier
Most recent Statistics of Finland by series, published by the State

A. Yleiset tilastojulkaisut — Allmänna statistiska publikationer — General statistical publications;

Tilastokatsauksia — Statistiska översikter — *Bulletin of statistics* (à 10.— vsk. — årg. 80.—).
 Suomen tilastollinen vuosikirja 1978 — Statistisk årsbok för Finland 1978 — *Statistical yearbook of Finland 1978.*¹⁾
 Taskutilasto 1979 (1,—)
 Finland i siffror 1979 (1,—)
 Finland in figures 1979. (1,—)

B. Suomen virallinen tilasto (SVT) — Finlands officiella statistik (FOS) — Official statistics of Finland (OSF)

- I A: 98. Ulkomaankauppa. Vuosijulkaisu 1978. Osat I—II — Utrikeshandel. Årspublication 1978. Del. I—II — *Foreign trade 1978. Volume I—II* (I 80,—) (II 25,—)
- I A: 99. Ulkomaankauppa. Kuukausijulkaisu, helmikuu 1980 — Utrikeshandel. Månadspublikation februari 1980 — *Foreign trade. Monthly bulletin, February 1980.* (à 10,—, vsk. — årg. 80,—)
- I B: 61 a. Merenkulku. Kauppalaivasto 1978 — Sjöfart. Handelsflottan 1978 — *Navigation. Merchant fleet 1978* (35,—)
- I B: 61 b. Merenkulku. Meriliikenne Suomen ja ulkomaisten välillä 1978 — Sjöfart. Sjöfarten mellan Finland och utlandet 1978 — *Navigation. Shipping between Finland and foreign countries 1978.* (40,—)
- I B: 63 b. Merenkulku. Kuukausijulkaisu, helmikuu 1980 — Sjöfartsstatistik. Månadspublikation, februari 1980 — *Navigation statistics, Monthly bulletin, February 1980.*
- III: 66—68. Maatalous. Yleinen maatalouslaskenta 1969. Osat I—III — Lanthushållning. Allmänna lantbruksräkningen 1969. Del. I—III — *Agriculture. Census of agriculture 1969. Vol. I—III.* (à 12,—)
- III: 77. Maatalous. Maatalouden vuositilasto 1978 — Lanthushållning. Lantbrukets årsstatistik 1978 — *Agriculture. Annual statistics of agriculture 1978.* (22,—)
- IV B: 43. Tulo- ja varallisuustilasto 1977 — Inkomst- och förmögenhetsstatistik 1977 — *Statistics of income and property 1977.* (19,—)
- VI A: 138. Väestönmuutokset 1975 — Befolkningsrörelsen 1975 — *Vital statistics 1975.* (19,—)
- VI A: 139. Katsaus väestönmuutoksiin vuosina 1961—1975 — Översikt av befolkningsrörelsen åren 1961—1975 — *Review of vital statistics in the years 1961—1975.* (15,—)
- VI A: 141. Väestö. Väestörakenne ja väestönmuutokset 1977. Osa I (Koko maa ja läänit), osa II (Kunnittain) — Befolkning. Befolkningens sammansättning och befolkningsrörelsen 1977. Del I (Hela riket och länen), del II (Kommunvis) — *Population. Structure of Population and Vital Statistics 1977. Volume I (Whole country and provinces), volume II (By communes)* (I 14,—), (II 19,—)
- VI A: 142. Kuolleisuus- ja eloonjäämistauluja 1971—1975 — Dödlighets- och livslängdstabeller 1971—1975 — *Life tables 1971—1975.* (10,—)
- VI B: 131. Kuolemansyyt 1975 — Dödsorsaker 1975 — *Causes of death in Finland 1975.* (22,—)
- VI C: 104. Väestölaskenta 1970²⁾: I Yleiset demografiset tiedot; II A—B Elinkeino ja ammattiasema; III Työpaikan sijainti; IV Taajamat; V Asuntokanta; VI Ruokakuntien rakenne; VII A—B Koulutus; VIII Perheet; IX Ammatti ja sosiaaliasema; X Rakennuskanta, liike- yms. huoneistot; XI Työvoima ja toimeentulon lähde; XII Kesämökkit; XIII Tulot ammatin, koulutuksen ym. mukaan; XIV Ruokakuntien asunto-olot; XV Tutkimus lasten lukumäärästä; XVI Tilastokartat; XVII A Ruotsinkielinen väestö, B Mustalaiset, C Saamelaiset; XVIII Väestöpyramiidit; XIX Taululuettelot — *Folkräkning 1970: I Allmänna demografiska uppgifter; II A—B Näringsgren och yrkesställning; III Arbetsplatsens belägenhet; IV Tätorter; V Bostadsbeståndet; VI Hushållens struktur; VII A—B Utbildning; VIII Familjer; IX Yrke och socialställning; X Byggnadsbeståndet, affärs- o.a. dyl. lokaler; XI Arbetskraft och inkomstkälla; XII Sommarstugor; XIII Inkomster efter yrke, utbildning osv.; XIV Hushållens bostadsförhållanden; XV Undersökning angående barnantal; XVI Statistikkartor; XVII A Den svenskspråkiga befolkningen, B Zigenarna, C Samebefolkningen; XVIII Befolkningspyramider; XIX Tabellförteckningar — Population census 1970: I General demographic data; II A—B Industry and industrial status; III Place of work; IV Localities; V Housing; VI Structure of households; VII A—B Education; VIII Families; IX Occupation and social position; X Buildings, premises in commercial use etc.; XI Labour force of livelihood; XII Summer cottages; XIII Incomes by occupation, education etc.; XIV Housing conditions of households; XV Fertility study; XVI Statistical maps; XVII A Swedish-speaking population, B Gypsies, C Lappish population XVIII Population pyramids; XIX List of tables.*
- VI C: 105. Asunto- ja elinkeinotutkimus 1975: I Ammatti ja elinkeino. Osat A ja B; II Asunnot ja asuminen; III Ruokakunnat ja perheet; IV Koulutus; V Tulot; VI Alueittaiset taulut; VII Asiahakemisto — Bostads- och näringsutredningen 1975: I Yrke och näringsgren. Del. A och B; II Bostäder och bostadsförhållaren; III Hushåll och familjer; IV Utbildning; V Inkomster; VI Regionala tabeller; VII Sakregister — *Population and Housing Census 1975: I Occupation and industry. Volumes A and B; II Housing and Housing Conditions; III Households and families; IV Education; V Incomes; VI Regional tables; VII Tabulation Programme.* (I A 60,—) (I B 70,—) (II 60,—) (III 40,—) (IV 70,—) (V 60,—) (VI 15,—) (VII 25,—)
- VII B: 87. Postipankin hallituksen kertomus vuodelta 1976 — Postbanksstyrelsens berättelse för år 1976
- VII C (= A, C, E): 68. Pankit 1977 — Bankerna 1977 — *The Banks 1977.* (17,—)
- VII D: 00. Vuodesta 1974 tilasto on siirretty sarjaan Tilastotiedotus RT — Fr.o.m. 1974 har statistiken överförts till serien Statistisk rapport RT — *From 1974 the statistics have been transferred to the Series Statistical Reports RT.*
- X: A 101. Yleissivistävät oppilaitokset lukuvuosi 1978/79 — Allmänbildande läroanstalter, läsåret 1978/79 — *General, education; school year 1978/79.* (16,—)
- X: B 101. Ammatilliset oppilaitokset 1978 — Yrkesutbildningsanstalterna 1978 — *Vocational education 1978.* (15,—)
- XI: 75. Terveystieteiden tutkimuskeskus 1979: Lääkintöhallituksen vuosikirja 1977—1978 — Hälsovård 1979: Medicinalstyrelsens årsbok 1977—1978 — *Health services 1979: Yearbook of National Board of Health 1977—1978.* (49,—)
- XIII: 94. Posti- ja lennätinlaitos 1978 — Post- och telegrafverket 1978 — *Post and Telegraph Office 1978.*
- XIV A: 74. Maanmittaus. Maanmittaushallituksen kertomus 1976 — Lantmäteriet. Lantmäteristyrelsens berättelse 1976 — *Land surveying. Report for the period 1976.*

¹⁾ 60,— ²⁾ à 12,— ³⁾ 16,—

- XIV A: 76. Maanmittaus 1978: Maanmittaushallituksen vuositilatost — Lantmäteri 1978: Lantmäteristyrelsens årsstatistiker — *Land surveying 1978: year statistics of the National Board of Survey.*
- XVII A: 10. Metsätalustilallinen vuosikirja 1977/1978 — Skogsstatistisk årsbok 1977/1978 — *Yearbook of forest statistics 1977/1978.* (20,—)
- XVIII A: 98. Teollisuustilasto 1977. Osat I—III — Industristatistik 1977. Del. I—III — *Industrial statistics of Finland 1977. Volume I—III.* (I 45,—) (II 75,—) (III 15,—)
- XVIII C: 18. Talonrakennustilasto 1978 — Husbyggnadsstatistik 1978 — *House construction statistics 1978*
- XVIII D: 13. Asuntotuotanto 1978 — Bostadsproduktionen 1978 — *Production of dwellings 1978.* (14,—)
- XIX: 94. Tie- ja vesirakennukset 1978 — Väg- och vattenbyggnaderna 1978 — *Road and waterway construction 1978.* (40,—)
- XX: 96. Rautatietilasto 1978 — Järnvägsstatistik 1978 — *Railway Statistics in 1978.* (48,—)
- XXI A: 26. Huoltoapu 1977 — Socialhjälp 1977 — *Social assistance 1977.* (22,—)
- XXI A: 23. Sosiaalihuollon henkilökunta 1974 — Socialvårdens personal 1974 — *Staff of Social Welfare 1974.*
- XXI A: 27. Kodinhoitoapu 1978 — Hemvårdshjälp 1978 — *Home help 1978.* (15,—)
- XXI B: 19. Sosiaalihuoltotilaston vuosikirja 1977 — Socialvårdsstatistisk årsbok 1977 — *Statistical yearbook of social welfare 1977.* (21,—)
- XXII A: 84. Vakuutusyhtiöt 1978 — Försäkringsbolagen 1978 — *The insurance companies 1978.* (105,—)
- XXIII A: 115. Rikollisuus. Poliisin tietoon tullut rikollisuus 1978 — Brottslighet. Brottslighet som kommit till polisens kännedom 1978 — *Criminality. Criminality known to the police 1978.* (16,—)
- XXIII B: 113. Rikollisuus. Tuomioistuinten tutkimat rikokset 1977 ja Usintarikollisuus vuosina 1970—1974 — Brottslighet. Vid domstolar rannsakaade brott 1977 och Återfallsbrottslighet åren 1970—1974 — *Criminality. Criminal cases tried by the courts 1977 and Repeated crimes in 1970—1974.*
- XXIII C: 95. Tuomioistuinten toiminta vuonna 1977 — Domstolarnas verksamhet år 1977 — *Function of courts 1977.* (18,—)
- XXVI A: 30. Työtapaturmat 1978 — Olycksfall i arbete 1978 — *Industrial accidents 1978.* (19,—)
- XXIX A: 35. Kansanedustajain vaalit 1979 — Riksdagsmannavalen 1979 — *Parliamentary elections 1979.* (16,—)
- XXIX A: 34. Tasavallan presidentin valitsijamiesten vaalit 1978 — Val av elektorer för valet av republikens president 1978 — *Elections of presidential electors 1978* (16,—)
- XXIX B: 5. Kunnallisvaalit 1976 — Kommunalvalen 1976 — *Municipal elections 1976.* (18,—)
- XXXI: 50. Kuntien talous 1977 — Kommunernas ekonomi 1977 — *Economy of the communes 1977.* (15,—)
- XXXII: 38. Työtapaturmat, työntekijäin ominaisuudet ja tapaturmien sattumisajankohta — *Industrial accidents in Finland, the characteristics of the injured persons and the moment of the accident.* (21,—)
- XXXII: 39. Merenkulkijoiden työtapaturmat vuosina 1970—1972 — Olycksfall i arbete som drabbat sjöfarare åren 1970—1972. (25,—)
- XXXII: 40. Vanhusten huoltokustannuksiin vaikuttavista tekijöistä — *Cost factors in welfare for the aged.* (20,—)
- XXXII: 41. Äärimmäisen ahtaasti asuvat ruokakunnat Suomessa vuonna 1970 — *Extremely crowded households in Finland 1970.* (14,—)
- XXXII: 42. Kuolemantapaukset työ- ja matkatapaturmissa vuonna 1972 — *Fatal accidents at work and coming to and from work in 1972.* (15,—)
- XXXII: 43. Terveystieteiden tavoitteet ja painopisteet — eräiden maiden terveyspoliittisten suunnitelmien tarkastelua — *Aims and emphases in health care revealed by an examination of various countries' health policy programmes.* (20,—)
- XXXII: 44. Ikä ongelmana työelämässä — *Age as problem in workinglife.* (16,—)
- XXXII: 45. Kotiapulaiset ja heidän työnantajansa — *Domestic servants and their employers.* (26,—)
- XXXII: 46. Imeväiskuolleisuuteen vaikuttavat sosiaaliset ja taloudelliset tekijät Suomessa v. 1910—1971 — *Social and economic factors influencing infant mortality in Finland between 1910 and 1971.* (21,—)
- XXXII: 47. Eri ikäisten teollisuuden työntekijäin palkkaus ja ylityöt. (21,—)
- XXXII: 48. Sosiaaliturvan kehitys Suomessa 1950—1974. (21,—)
- XXXII: 49. Sosiaalimenot vuonna 1974 sekä ennakkotiedot vuodelle 1975 — Socialutgifterna år 1974 samt förhandsuppgifter om 1975 års socialutgifter — *Social expenditure in 1974 and preliminary data for 1975.* (21,—)
- XXXII: 50. Eri ikäisten teollisuuden työntekijäin koulutus — *The training of industrial workers belonging to various age categories.* (21,—)
- XXXII: 51. Sosiaalisten tulonsiirtojen kohtaanto. (18,—)
- XXXII: 52. Eri ikäisten teollisuuden työntekijäin työpaikkaliikkuvuus, poissaolot ja työttömyys. (24,—)
- XXXII: 53. Sosiaalimenot vuonna 1975 sekä ennakkotiedot vuodelle 1976 — Socialutgifter år 1975 samt förhandsuppgifter om 1976 års socialutgifter — *Social expenditure in 1975 and preliminary data for 1976.* (24,—)
- XXXII: 54. Huostaanotto — *Taking in custody.* (29,—)
- XXXII: 55. Teollisuuden työntekijäin työ- ja elinolosuhteet — *Working and living conditions of industrial workers.* (18,—)
- XXXII: 56. Sosiaaliturvan kehitys Suomessa 1950—1977 — *The development of social security in Finland from 1950 to 1977.* (18,—)
- XXXII: 57. Sosiaalimenot vuonna 1976 sekä ennakkotiedot vuodelle 1977 — Socialutgifterna år 1976 samt förhandsuppgifter om 1977 års socialutgifter — *Social expenditure in 1976 and preliminary data for 1977.* (16,—)
- XXXII: 58. Tulojen uudelleenjako Suomessa vuonna 1976 — *Redistribution in Finland in 1976.* (18,—)
- XXXII: 59. Lapsiperheiden tulo- ja kulutus rakenne vuonna 1976 — *Structure of Income and Consumption in Families with Children in 1976.* (15,—)
- XXXII: 60. Sosiaalimenot vuonna 1977 sekä ennakkotiedot vuodelle 1978 — Socialutgifterna år 1977 samt förhandsuppgifter om 1978 års socialutgifter — *Social expenditure in 1977 and preliminary data for 1978.* (25,—)
- XXXIV: 48. Eläinlääkintölaitos 1977 — Veterinärväsendet 1977 — *Veterinary service 1977.* (10,—)
- XXXVI: 21. Liikennetilastollinen vuosikirja 1979 — Samfärdselstatistisk årsbok 1979 — *Yearbook of transport statistics 1979.* (25,—)
- XXXVII: 6. Korkeakoulu 1977/1978 — Högskolorna 1977/1978 — *Higher education 1977/1978.* (20,—)
- XXXVIII: 4. Tutkimustoiminta 1977 — Forskningsverksamheten 1977 — *Research activity 1977.* (12,—)
- XXXIX: 6. Maatilatalous: maatilatalouden yritys- ja tulotilasto 1977 — Gårdsbruk: gårdsbrukets företags- och inkomststatistik 1977 — *Farm economy: enterprise and income statistics of farm economy 1977.* (24,—)
- XXXIX: 5. Maa- ja metsätalous: maa- ja metsätalouden taloustilasto 1964—1978 — Jord- och skogsbruk: jord- och skogsbrukets ekonomistatistik 1964—1978 — *Agriculture and forestry: economy statistics of agriculture and forestry 1964—1978.* (16,—)
- XL: 3. Työvoimatiedustelu 1978 — Arbetskraftsenkäten 1978 — *Labour force survey 1978.* (16,—)

Tilastokeskuksen julkaisusarjat — Statistikcentralens publikationsserier

The series of publications of the Central Statistical Office of Finland

1. Tiedotussarjat — Rapportserierna — Report Series

Vuosittainen luettelo Tilastokatsauksissa (myös eripainoksena) 1969: 2, 1970: 1, 1971: 1, 1972: 1, 1973: 1, 1974: 1, 1975: 1 — Årskatalog i Statistiska översikter (även särtryck) 1969: 2, 1970: 1, 1971: 1, 1972: 1, 1973: 1, 1974: 1, 1975: 1 — *Annual register in the Bulletin of Statistics (also reprint) 1969: 2, 1970: 1, 1971: 1, 1972: 1, 1973: 1, 1974: 1, 1975: 1.*

Tilastotiedotus — Statistisk rapport — Statistical Reports:

- VÄ Väestötilasto — Befolkningsstatistik — *Population Statistics*
- VL Vuoden 1970 väestölaskennan tietoja — Uppgifter om folkräkning år 1970 — *Data on 1970 Population Census*
- OI Oikeus- ja vaalitulasto — Rätts- och valstatistik — *Judicial and Election Statistics*
- TY Työvoimatilasto — Arbetskraftsstatistik — *Labour Force statistics*
- KO Koulutus- ja tutkimustilasto — Utbildnings- och forskningsstatistik — *Educational and Research Statistics*
- KT Kansantalouden tilinpito — Nationalräkenskaper — *National Accounting*
- TE Teollisuustilasto — Industristatistik — *Industrial Statistics*
- RA Rakennustilasto — Byggnadsstatistik — *Construction Statistics*
- KA Kauppatilasto — Handelsstatistik — *Trade Statistics*
- LI Liikennetilasto — Samfärdselstatistik — *Transport Statistics*
- RT Rahoitustilastot — Finansieringsstatistik — *Financial Statistics*
- YR Yritystilasto — Företagsstatistik — *Enterprise Statistics*
- PA Palkkatilasto — Lönestatistik — *Wage Statistics*
- TU Tulotilasto — Inkomststatistik — *Income Statistics*
- HI Hintatilasto — Prisstatistik — *Price Statistics*

Indeksitiedotus — Indexrapport — Index Reports

- AT Ansiotasoindeksi — Förtjänstnivåindex — *Wage and salary index*
- KH Kuluttajan hintaindeksi ja elinkustannusindeksi — Konsumentprisindex och levnadskostnadsindex — *Consumer price index and cost-of-living index*
- RK Rakennuskustannusindeksi — Byggnadskostnadsindex — *Building cost index*
- TH Tuottajahintaiset indeksit; Tukku- ja tuotannon hintaindeksi — Indexarna enligt producent priser; Parti- och produktionsprisindex — *Producer price indices; Wholesale and production price index*
- TR Tienrakennuskustannusindeksi — Vägbyggnadskostnadsindex — *Cost index of road construction*

2. Tutkimussarjat — Utredningsserierna — Research Series

Tilastollisia tiedonantoja — Statistiska meddelanden — Statistical Surveys

Luettelo Suomen tilastollisessa vuosikirjassa — Register i Statistisk årsbok för Finland — *Register in the Statistical yearbook of Finland.*

- 50. Ympäristötilastollinen vuosikirja — *Yearbook of environmental statistics of Finland.* 1972. 102 s. (5,—)
- 51. Kotitaloustiedustelu 1966 — Hushållsbudgetundersökningen 1966 — *Household survey for 1966.* I Tekstiosa (30,—) — Textdel (30,—) — *Text volume* (30,—), II Liitetaulukko-osa — Tabellbilaga — *Supplementary tables.* (25,—)
- 52. Väestöennusteet 1973—2000 — Befolkningsprognoser 1973—2000 — *Population projections 1973—2000.* (9,—)
- 53. Aluetilinpito 1960—70 — Regionalbokföringen 1960—70 — *Regional accounting 1960—70.* (17,—)
- 54. Katsaus Suomen väestökehitykseen. (17,—)
- 55. Kotitaloustiedustelu 1971, osa I: Kotitalouksien kulutusmenot, osa II: Kotitalouksien tulot ja tulojen jakaantuminen, osa III: Ruoka-aineiden kulutusmäärät, Kestokulutushyödykkeiden omistus ja hankintatapa. Vapaa-ajan käyttö — Hushållsbudgetundersökningen 1971, del I: Hushållens konsumtionsutgifter, del II: Hushållens inkomster och inkomstfördelningen, del III: Livsmedlens konsumtionsmängd. Ägandet och anskaffningssätt av varaktiga konsumtionsvaror. Utnyttjande av fritid — *Household survey 1971, volume 1: Household consumption expenditure, volume 2: Household income and income distribution, volume 3: Consumption of foodstuffs. Ownership and mode of acquisition of durable goods. Use of leisure.* (I 45,—) (II 15,—) (III 25,—)
- 56. Ympäristötilasto 1974: tilastotietoja ympäristön tilasta Suomessa vuosina 1964—1974 — *Environmental statistics 1974: Statistical information on the condition of the environment in Finland in 1964—1974.* (26,—)
- 57. Aluetilinpito: tuotanto, työllisyys ja kiinteän pääoman bruttomuodostus lääneittäin vuonna 1973 — Regionalräkenskaper: produktionen, sysselsättningen och den inhemska bruttobildningen av fast kapital länsvis 1973 — *Regional accounting: production, employment and gross domestic fixed capital formation by provinces in 1973.* (18,—)
- 58. Elinolosuhteet 1950—1975 — Levnadsförhållanden 1950—1975 — *Living conditions 1950—1975.* (28,—)
- 59. Panos-tuotostutkimus 1970. Suomen kansantalouden panostuotusrakenne vuonna 1970 — *Input-output undersökningen 1970. Finlands nationalekonomiska input-output struktur år 1970 — Input-output structure of the Finnish Economy in 1970.* (38,—)
- 60. Kulttuuritulasto 1977: tilastotietoja taiteesta, tiedonvälityksestä, vapaa-ajasta, urheilusta ja nuorisotoiminnasta vuosilta 1930—1977 — *Cultural statistics 1977: statistical information on arts, communication, leisure, sports and youth activities in 1930—1977.* (38,—)
- 61. Työvoimatiedustelu: työvoimatiedustelun tuloksia vuosilta 1959—1975 — *Arbetskraftsenkäten: arbetskraftsenkätens resultat för åren 1959—1975 — Labour force survey: results of the labour force survey from the years 1959—1975.* (13,—)
- 62. Kotitaloustiedustelu 1976, osa I: Kotitalouksien kulutusmenot, osa II: Kulutusmenot väestöryhmittäin. Kestokulutushyödykkeiden omistus, osa III: Elintarvikkeiden kulutusmäärät — Hushållsbudgetundersökningen 1976, del I: Hushållens konsumtionsutgifter, del II: Konsumtionsutgifter enligt befolkningsgrupp. Ägandet av varaktiga konsumtionsvaror, del III: Livsmedelskonsumtion. — *Household survey 1976, volume 1: Household consumption expenditure, volume 2: Consumption expenditure by population group. Ownership of durable goods, volume 3: Consumption of foodstuffs.* (I 50,—) (II 32,—) (III 16,—)
- 63. Väestön elinkeino: Väestö elinkeinon mukaan kunnittain vuosina 1880—1975 — *Befolkningens näringsgren: Befolkning efter näringsgren åren 1880—1975 — Population by Industry and Commune in 1880—1975.* (50,—)
- 64. Väestöennusteet 1978—2020: Koko maan väestöennusteet 1978—2020 ja väestöennusteet lääneittäin 1978—1990 — *Befolkningsprognoser 1978—2020: Befolkningsprognoser för hela riket 1978—2020 och länsvis 1978—1990 — Population projections 1978—2020: Population projections for the whole country in 1978—2020 and by province in 1978—1990.* (15,—)

Tilastokeskuksen tutkimuksia — Statistikcentralens undersökningar — Studies of Central Statistical Office

Luettelo Tilastokatsauksissa 1972: 1, 1973: 1, 1974: 1, 1975: 1 ja Suomen tilastollisessa vuosikirjassa 1977 — Register i Statistiska översikter 1972: 1, 1973: 1, 1974: 1, 1975: 1 och i Statistik årsbok för Finland 1977 — Register in the Bulletin of Statistics 1972: 1, 1973: 1, 1974: 1, 1975: 1 and in the Statistical yearbook of Finland 1977.

20. Ympäristötalustollisen tietojärjestelmän kehikko. (5,—)
21. Kokonaistaloudelliseen ohjelmointimalliin perustuva tutkimus tuotantotekijöiden allokaatiosta Suomessa. (5,—)
22. Maassamuutto ja pohjoismainen muuttoliike vuonna 1970. (5,—)
23. *The framework of an Information System of Environmental Statistics.* (3,—)
24. Osamaksukauppa ja sen säätely Suomessa vuosina 1969—1972. (5,—)
25. Ruotsissa vuosina 1946—1970 ansiotyössä ollut suomalaisväestö. (3,—)
26. Neuvostoliiton suunnittelujärjestelmästä. (7,—)
27. Tulonjaon kehityspiirteitä. II, vuodet 1960—1972. (4,—)
28. Systemiteorian ja systeemidynamiikan peruskäsitteitä. (2,—)
29. Sosialistimaissa sovellettava kansantalouden tilinpitojärjestelmä.
30. Teollisuustuotannon kuukausivolyymi-indeksin virheet ja niiden korjaaminen lineaarisella regressiomallilla. (5,—)
31. Vuoden 1974 kuntien kalleustutkimus. (12,—)
32. Hintaindeksit ja laadunmuutokset, sovellutus henkilöautojen hintakehityksen mittaamiseen. (16,—)
32. Prisindexar och kvalitetsförändringar. Försök att mäta personbilarnas prisutveckling.
33. Kuolleisuus. Kuolleisuuden alueellinen jakaantuminen Suomessa 1961—1972 — Dödlighet. Dödlighetens regionala fördelning i Finland 1961—1972 — *Mortality. Regional distribution of mortality in Finland 1961—1972.* (20,—)
34. Kokonaistaloudellisia ongelmia II. (16,—)
35. *Finnish survey on relative income differences.* (16,—)
36. Syntyvyys. Syntyvyyden kehitys ja alueelliset erot Suomessa — Fruksamhet. Fruksamhetens utveckling och regionala skillnader i Finland — *Fertility. Development and regional differences of fertility in Finland.* (20,—)
37. Tulonjako. Kotitalouksien ja yksityisten tulonsaajien tulonjako ja sen kehitys vuosina 1966—1974 — Inkomstfördelning. Fördelningen av hushållens och privata inkomstagares inkomster och dess utveckling åren 1966—1974 — *Income distribution. Distribution of income of households and private income recipients and its development in 1966—1974.* (10,—)
38. Kuluttajahintaindeksi. Menetelmät ja käytäntö: Alueittaiset ja väestöryhmittäiset kuluttajahintaindeksit (1972 = 100) ja alueittainen kuluttajahintatilasto. (16,—)
38. *Consumer price index. Methods and practice. Consumer price indices (1972 = 100) by regions and population groups and consumer price statistics by regions.* (16,—)
39. Kansantalouden tilinpidon ennakkotilaston luotettavuus Suomessa vuosina 1968—1973. (16,—)
40. Hinta- ja volyyymi-indeksit kansantalouden tilinpidossa.
41. Kuolleisuus, kuolleisuuden jakaantumisesta kuolemansyiden mukaan 1951—1972. (16,—)
42. Siirtolaisuustilastojen kehittäminen Pohjoismaissa. (16,—)
43. Talonrakennusten tuotantokustannukset Suomessa vuonna 1973. (16,—)
44. Työvoimakkehityksen ennustaminen. Arviointi pitkän aikavälin työvoimaennustemenetelmistä yhteiskuntapoliittisen suunnittelun välineenä. (18,—)
45. Talonrakentamisen volyyymi 1973 = 100 — Husbyggnadsvolymer 1973 = 100. (9,—)
46. Kuluttajahinnat Unkarissa ja Suomessa vuosina 1945—1975. (16,—)
46. *Consumer Prices in Finland and Hungary 1945—1975.* (16,—)
47. Uusitut yritystilastot, käsitteet, luokitukset ja menetelmät — Föryad företagsstatistik. Begrepp, klassificeringar och metoder. (10,—)
47. *Revised enterprise statistics: concepts, classifications and methods.* (10,—)
48. Muuttoliike. Maassamuutto sekä Suomen ja Ruotsin välinen muuttoliike 1950—1975 — Omflyttning. Inrikes omflyttning samt omflyttning mellan Finland och Sverige 1950—1975 — *Migration. Internal migration and migration between Finland and Sweden in 1950—1975.* (25,—)
49. Pientalon rakennuskustannusindeksi — Byggnadskostnadsindex för småhus — *Building cost index for single-unit dwellings.* (8,—)
50. Metallin volyyymi-indeksi. Metalliteollisuuden volyyymi-indeksin ennakkolisten tietojen käyttö. (10,—)
51. Elinolosuhdetiedustelu 1978. Tuloksia suomalaisten elinoloja kartoittaneesta haastattelututkimuksesta. (16,—)
51. *Survey on living Conditions 1978. Results from the Interview Survey on living Conditions in Finland.* (16,—)
52. Kuluttajahintaindeksi 1977 = 100 — Konsumentprisindex 1977 = 100. (15,—)
52. *Consumer Price Index 1977 = 100.* (16,—)
53. Julkisyhteisöjen tilastojärjestelmät: Julkisyhteisöjen talous- ja toimintatilastojärjestelmä yhteiskuntapoliittisena ohjausinformaatiojärjestelmänä. (15,—)
54. Ammatti ja kuolleisuus 1971—1975 — Yrke och dödlighet 1971—1975 — *Occupational mortality in 1971—1975.* (30,—)
55. Tupakkatuotteiden kulutus. Tupakkatuotteiden kokonaiskulutus Suomessa vuosina 1960—1978 — Tobaks-konsumtion. Totalkonsumtion av tobaksprodukter i Finland åren 1960—1978. (13,—)
56. Tuottajahintaiset indeksit (1975 = 100) Menetelmät ja käytäntö. (11,—)
57. Kuolleisuus. Kohorttikuolleisuus Suomessa v:sta 1851 lähtien — Dödlighet. Kohortdödligheten i Finland från året 1851 — *Mortality. Cohort Mortality in Finland from 1851.* (17,—)
58. Kansantalouden tilinpito, Pääomakanta vuosina 1965—1977.

3. Käsikirjoja — Handböcker — Handbooks

1. Koulutusluokitus. Uusittu laitos 31. 12. 1977 tilanteen mukaisena. 146 s. (20,—)
1. Utbildningsklassificering enligt ställningen 31. 12. 1973. (10,—)
3. Tilasto-opas 1978. (15,—)
4. Toimialaluokitus (TOL) — Näringsgrensindelningen (NI) — *Standard industrial classification (SIC)*. (15,—)
(uusittu laitos 1979)
5. Institutionaalisten sektorien luokitus — Den institutionella sektorindelningen. (3,50)
6. Rahoitusvaateiden luokitus — Klassificering av finansobjekt — *Classification of financial assets and liabilities*. (2,—)
7. Tilastohaastattelijan opas 1975.
7. Statistikintervjuarens guide 1975.
8. Guide to Finnish statistics 1977 (10,—)
9. Siviiliasian nimikkeistö 1977 — Nomenklatur för civilmål 1977.
10. Yhteisöjen tehtäväluokitus: julkisyhteisöjen ja yksityisten voittoa tavoittelemattomien yhteisöjen tehtäväluokitukset — *Classification of the functions of government and private non-profit*. (7,—)
11. Pääasiallisen toiminnan ja toimeentulolähteen luokitukset — Klassificering av befolkningen efter huvudsaklig verksamhet och inkomstkälla — *Classification of the population by type of activity and by main source of livelihood*. (3,—)
12. Väestötilastollinen valtio- ja maa-alueuokitus — Klassificering av stater och landområden inom individstatistiken — *Classification of countries and areas in demographic statistics*. (5,—)

Taulukot (jatkoa etukanteen)

I. Valtion raha-asiat

- 55. Valtion kassatulot
- 56. Valtion kassamenot
- 57. Valtion rahoitustarve sekä kassa-ali- tai -ylijäämä
- 58. Valtion velka

J. Terveysolot

- 59. Ilmoitetut sairaustapaukset

K. Muu elinkeinotilasto

- 60. Vireille pannut vararikot

L. Rikollisuus

- 61. Poliisin ja tulliviranomaisten tietoon tulleet rikokset, päättyneenä säilöön otetut ja pysäköintivirheet

V. Kausivaihteluista puhdistettuja tilastosarjoja

Tabeller (forsättning på frampärmen)

I. Statsfinanser

- 55. Statens kassainkomster
- 56. Statens kassautgifter
- 57. Statens finansieringsbehov samt kassaunderskott eller -överskott
- 58. Statsskuld

J. Hälsotillstånd

- 59. Anmälda sjukdomsfall

K. Övrig näringsstatistik

- 60 Anhängiggjorda konkursmål

L. Brottslighet

- 61. Brott som kommit till polisens och tullmyndigheternas kännedom, berusade som tagits i förvar och parkeringsfel

V. Säsongutjämnade serier

Tätä julkaisua myy	Denna publikation säljes av	This publication can be obtained from
VALTION PAINATUSKESKUS MARKKINOINTIOSASTO	STATENS TRYCKERICENTRAL MARKNADSFÖRINGSÄVDELNINGEN	GOVERNMENT PRINTING CENTRE MARKETING DEPARTMENT
Postimyynti PL 516 00101 HELSINKI 10 Puh. 90-539011	Postförsäljning PB 516 00101 HELSINGFORS 10 Tel. 90-539011	Mail-order business P.O. Box 516 SF-00101 HELSINKI 10 Phone 90-539011
Kirjakauppa Annankatu 44 00100 HELSINKI 10 Puh. 90-17341	Bokhandel Annegatan 44 00100 HELSINGFORS 10 Tel. 90-17341	Bookshop Annankatu 44 00100 HELSINKI 10 Phone 90-17341