

FI 3.6

BIDRAG TILL FINLANDS OFFICIELA STATISTIK.

VII.

D.

BANK-STATISTIK.

[SUOMEN PANKKI]

FINLANDS BANK, PRIVATBANKERNA, HYPOTEKSRÄTTNINGARNA,
POSTSPARBANKEN OCH SPARBANKERNA.

JANUARI 1914.

PUBLICERAD AF FINANSEXPEDITIONEN I KEJSERLIGA SENATEN
FÖR FINLAND.

HELSENGFORS, 1914.

KEJSERLIGA SENATENS TRYCKERI.




Tab. 1 a) Finlands Banks

1	2	3	
Aktiva.			
<i>Valuta för sedelutgifning:</i>			
Metallisk kassa:			
myntadt guld: finskt	31,411,600	—	
» » ryskskt och utländskt	4,088,684	48	
omyntadt guld	809,277	07	
guld å myntverket	12,869	11	¹⁾ 36,322,430 66
Finskt silfvermynt.....	2,177,890	25	
Banksedlar och kuponger i utländskt mynt	547,511	58	
Obligationer i utländskt mynt	22,257,181	49	
Kontokuranter i utlandet	60,150,302	98	
Kreditiv i utlandet	10,000,000	—	
Växlar i utländskt mynt, i portfölj.....	11,777,904	20	²⁾ 106,910,790 50
(Summa Fmk 143,233,221: 16).			
<i>Öfriga tillgångar:</i>			
Växlar i finskt mynt, i portfölj	77,810,307	30	
Hypotekslån	25,659,155	11	
Kassakreditiv	4,518,935	08	³⁾ 107,988,397 49
Omyntadt silfver	20,500	04	
Silfver å myntverket	—	—	
Kopparmynt	70,797	09	
Obligationer i finskt mynt.....	674,454	—	
Växlar i utländskt mynt, protesterade	—	—	
» i finskt mynt, protesterade.....	38,550	—	
Bankfastigheter	3,061,087	94	
Inventarier	100	—	
Diverse räkningar.....	130,593	55	⁴⁾ 3,996,082 62
Summa aktiva Fmk			255,217,701 27

Den 15 December
1913.Den 15 Januari
1913.

¹⁾ Motsvarande tal utgjorde	36,041,679: 86	35,590,710: 29
²⁾ » » »	112,321,693: 10	90,506,572: 65
³⁾ » » »	107,656,475: 92	112,187,385: 91
⁴⁾ » » »	4,305,190: 55	4,523,069: —



ställning den 15 januari 1914.

4	5	6
Passiva.		
<i>Egna fonder och vinstmedel:</i>		
Grundfond	25,000,000	—
Reservfond	68,230,337	21
Odisponerade vinstmedel	14,536,057	07
		¹⁾ 107,766,394 28
<i>Vid anfordran betalbara förbindelser:</i>		
Utelöpande sedlar	108,643,149	—
» postremissväxlar	322,378	35
» invisningar på kontoret i S:t Petersburg..	54,999	64
Innestående på upp- och afskrifningsräkning:		
med statsverket	17,054,228	90
med andra	8,773,605	42
Kontokuranter i utlandet	1,089,609	30
För statslåneanniteter innestående	1,653	05
Till af Landtdagen bestämda ändamål reserverade vinstmedel	800,000	—
Diverse räkningar	603,845	85
På inkassoväxlar uppburet	107,837	48
Kreditiv i utlandet		²⁾ 137,451,306 99
		10,000,000 —
<i>Sedelutgifningsrätt:</i>		
Valuta för sedelutgifning: 143,233,221: 16		
Däruöfver äger banken		
utgifva sedlar för <u>40,000,000: —</u>	183,233,221: 16	
Afgår: vid anfordran betalbara förbindelser ..	137,451,306: 99	
på beviljade kassakreditiv innestående	<u>2,528,064: 92</u>	139,979,371: 91
Obegagnad sedelutgifningsrätt.... Fmk ³⁾ 43,253,849: 25		
Summa passiva Fmk		255,217,701 27

Den 15 December
1913.

Den 15 Januari
1913.

¹⁾ Motsvarande tal utgjorde

106,699,064: 19

97,609,965: 70

²⁾ » » »

143,625,975: 24

145,197,772: 15

³⁾ » » »

43,190,386: 36

19,246,120: 86

Tab. 1 b) Finlands Banks

1	2	3	
Aktiva.			
<i>Valuta för sedelutgifning:</i>			
Metallisk kassa:			
myntadt guld: finskt	31,263,780	—	
» » ryskt och utländskt	4,117,909	25	
omyntadt guld	809,527	65	
guld å myntverket	13,187	38	¹⁾ 36,204,404 28
Finskt silfvermynt	2,219,613	50	
Banksedlar och kuponger i utländskt mynt	487,100	69	
Obligationer i utländskt mynt	22,257,181	49	
Kontokuranter i utlandet	62,003,696	72	
Kreditiv i utlandet	10,000,000	—	
Växlar i utländskt mynt, i portfölj.....	9,397,934	84	²⁾ 106,365,527 24
(Summa Fmk 142,569,931: 52).			
<i>Öfriga tillgångar:</i>			
Växlar i finskt mynt, i portfölj	74,383,584	32	
Hypotekslån	25,713,424	81	
Kassakreditiv	5,032,805	81	³⁾ 105,129,814 94
Omyntadt silfver	20,500	04	
Silfver å myntverket.....	—	—	
Kopparmynt.....	75,205	94	
Obligationer i finskt mynt.....	667,454	—	
Växlar i utländskt mynt, protesterade	—	—	
» i finskt mynt, protesterade	38,650	—	
Bankfastigheter	3,061,087	94	
Inventarier	100	—	
Diverse räkningar	131,005	30	3,994,003 22
Summa aktiva Fmk			251,693,749 68

Den 31 December
1913.Den 31 Januari
1913.

¹⁾ Motsvarande tal utgjorde	36,127,093: 33	35,473,067: 16
²⁾ » » »	110,443,939: 20	87,355,247: 38
³⁾ » » »	110,005,278: 35	114,896,595: 20
⁴⁾ » » »	4,034,475: 34	4,551,231: 98

ställning den 31 januari 1914.

4	5	6	
Passiva.			
<i>Egna fonder och vinstmedel:</i>			
Grundfond	25,000,000	—	
Reservfond	68,230,337	21	
Odisponerade vinstmedel	14,920,810	70	108,151,147 91
<i>Vid anfordran betalbara förbindelser:</i>			
Utelöpande sedlar	110,313,999	—	
» postremissväxlar	438,398	62	
» invisningar på kontoret i S:t Petersburg ..	6,767	65	
Innestående på upp- och afskrifningsräkning:			
med statsverket	15,269,534	32	
med andra	4,323,057	15	
Kontokuranter i utlandet	1,517,666	40	
För statslåneanniteter innestående	270	97	
Till af Landtdagen bestämda ändamål reserverade vinstmedel	800,000	—	
Diverse räkningar	783,007	70	
På inkassoväxlar uppburet	89,899	96	133,542,601 77
Kreditiv i utlandet			10,000,000 —
<i>Sedelutgifningsrätt:</i>			
Valuta för sedelutgifning 142,569,931: 52			
Därutöfver äger banken			
utgifva sedlar för 40,000,000: —			182,569,931: 52
Afgår: vid anfordran betalbara förbindelser ..	133,542,601: 77		
på beviljade kassakreditiv innestående	2,281,194: 19		135,823,795: 96
Obegagnad sedelutgifningsrätt Fmk ³⁾ 46,746,135: 56			
Summa passiva Fmk			251,693,749 68

Den 31 December 1913. Den 31 Januari 1913.

¹⁾ Motsvarande tal utgjorde	107,486,489: 15	98,002,014: 68
²⁾ » » »	143,124,297: 07	144,274,127: 04
³⁾ » » »	41,187,053: 38	17,200,305: 43

Tab. 2. Privatbankernas ställning

Debet-

1	Bankens namn.	2		3		4		5	
		K a s-							
		Finskt mynt.				Ryskt mynt.			
		Guldmynt.	Öfrigt metal- liskt mynt och sedlar.	Guldmynt.	Öfrigt metal- liskt mynt och sedlar.				
1	Föreningsbanken i Finland	64,360	—	2,742,954	44	11,852	59	165,538	37
2	Kansallis-Osake-Pankki	62,850	—	3,038,839	68	8,699	99	179,578	33
3	Nordiska Aktiebanken för handel och industri	60,700	—	2,904,051	58	8,746	67	95,802	39
4	Wasa Aktiebank	7,070	—	985,844	96	1,437	33	72,300	80
5	Privatbanken i Helsingfors, Aktie- bolag	4,610	—	483,304	61	187	11	3,323	60
6	Åbo Aktiebank	7,080	—	478,399	84	1,118	63	22,781	59
7	Suomen Kauppapankki, Osakeyhtiö..	4,350	—	453,618	09	1,880	—	11,107	57
8	Tampereen Osake-Pankki	7,590	—	261,262	53	—	—	1,662	78
9	Nylands Aktiebank	1,760	—	335,046	02	2,488	20	15,983	59
10	Helsingfors Aktiebank	7,950	—	283,241	19	53	33	5,904	42
11	Landtmannabanken, Aktiebolag	1,940	—	112,781	88	—	—	110	31
12	Länsi-Suomen Osake-Pankki	—	—	31,817	48	—	—	2,076	17
13	Säästöpankkien Keskus-Osake-Pankki	—	—	10,301	60	—	—	—	—
14	Summa Fmk	230,260	—	12,121,463	90	36,463	85	576,169	92
15	December 1913	300,778	15	15,052,415	04	36,905	08	634,840	84
16	Januari 1913	241,170	—	12,374,364	38	89,866	51	580,175	77

vid januari månads utgång 1914.

sidan.

6		7		8		9		10		11		12			
Utländskt mynt.				På upp- och afskrifningsräkning i Finlands Bank, på löpande räkning i andra banker.				Postremissväxlar.				Diverse.		Summa.	
Guldmynt.		Öfrigt metalliskt mynt och sedlar.						Finlands Banks.		Privatbankernas.					
16,550	08	196,673	38	75,490	42	50,166	94	25,466	72	59,510	33	3,408,563	27	1	
20,529	36	158,339	23	1,305,090	70	—	—	87,209	82	8,211	01	4,869,348	12	2	
11,565	47	120,615	28	70,000	—	1,615	—	94,107	49	5,578	30	3,372,782	18	3	
12,320	99	118,282	—	72,635	81	7,650	10	116,224	86	4,611	41	1,398,378	26	4	
3,331	86	18,996	04	—	—	—	—	206,685	28	—	—	720,438	50	5	
17,606	80	36,328	65	—	—	—	—	155,568	44	—	—	718,883	95	6	
924	74	42,996	23	15,000	—	—	—	49,788	21	560	98	580,225	82	7	
49	36	5,597	07	—	—	—	—	1,602	70	—	—	277,764	44	8	
1,532	28	8,303	10	2,144	47	—	—	—	—	102	32	367,359	98	9	
331	80	11,245	22	1,844	35	—	—	5,300	67	—	—	315,870	98	10	
564	56	2,880	35	169,191	77	—	—	73	53	—	—	287,542	40	11	
—	—	754	60	336,492	08	—	—	—	—	—	—	371,140	33	12	
—	—	—	—	—	—	—	—	—	—	—	—	10,301	60	13	
85,307	30	721,011	15	2,047,889	60	59,432	04	742,027	72	78,574	35	16,698,599	83	14	
83,945	88	682,815	60	3,455,930	81	40,093	05	1,046,412	94	202,255	24	21,536,392	63	15	
85,238	08	795,138	07	2,093,866	47	32,879	08	614,110	91	128,763	40	17,035,572	67	16	

**Tab. 2. (Forts.) Privatbankernas ställ-
Debet-**

Bankens namn.	13		14		15		16	
	Utländska korrespon- denter.		Utländska växlar.		Inhemiska växlar.		Lån.	
1 Föreningsbanken i Finland	5,888,158	24	6,181,974	34	71,282,674	50	62,897,573	56
2 Kansallis-Osake-Pankki	6,235,590	92	13,678,905	89	73,061,373	49	38,551,541	97
3 Nordiska Aktiebanken för handel och industri	3,336,404	54	4,676,797	34	61,633,141	98	43,743,348	42
4 Wasa Aktiebank	976,047	94	1,394,284	69	24,110,647	02	15,478,737	08
5 Privatbanken i Helsingfors, Aktie- bolag	232,061	02	2,146,261	74	14,212,973	64	28,280,983	55
6 Åbo Aktiebank	969,629	28	164	67	9,456,291	88	8,133,753	69
7 Suomen Kauppapankki, Osakeyhtiö..	1,110,412	83	50,516	12	4,511,692	62	4,493,697	—
8 Tampereen Osake-Pankki	269,893	04	95,850	63	6,099,570	45	3,599,460	—
9 Nylands Aktiebank	295,676	83	22,398	54	4,907,094	50	4,996,118	23
10 Landtmannabanken, Aktiebolag	67,144	28	16,251	77	4,640,701	49	7,579,107	75
11 Länsi-Suomen Osake-Pankki	59,023	13	6,472	89	2,160,796	37	741,650	—
12 Helsingfors Aktiebank.....	33,744	75	197	17	254,422	54	929,020	—
13 Säästöpankkien Keskus-Osake-Pankki	—	—	—	—	—	—	3,610,983	97
14 Summa Fmk	19,473,786	80	28,270,075	79	276,331,380	48	223,035,975	22
15 December 1913	19,552,295	16	29,974,211	34	274,121,933	73	223,105,386	90
16 Januari 1913	13,896,818	—	16,240,835	92	290,145,984	67	214,542,268	05

ning vid januari månads utgång 1914.

sidan.

17		18		19		20		21		22		
Kassakreditiv.		Inhemskas korrespondenter.		Obligationer.				Aktier.		Andra bankers depositionsbevis.		
				I utländskt mynt.		I finskt mynt.						
30,276,446	18	34,116,302	98	4,762,821	36	2,083,153	—	2,120,908	—	307,030	60	1
45,131,170	94	21,009,462	45	2,865,483	20	1,225,125	—	4,039,305	29	78,091	15	2
23,834,102	82	33,187,726	15	4,538,494	77	3,038,940	—	158,819	—	406,475	92	3
6,819,469	42	2,976,663	65	796,337	39	732,705	—	1,477,715	95	—	—	4
8,540,789	28	5,920,970	23	339,038	—	3,215,650	—	1,214,474	98	—	—	5
6,647,338	49	6,879,028	07	—	—	1,701,100	—	46,140	—	148,599	18	6
9,073,556	50	2,638,766	22	207,480	—	—	—	163,440	—	315,658	71	7
4,396,154	72	823,240	88	1,269,638	96	127,520	—	80,627	—	46,982	36	8
4,455,103	87	—	—	571,865	—	208,255	—	114,100	—	18,171	56	9
3,148,256	96	695,557	77	292,000	—	196,000	—	58,000	—	34,870	59	10
1,171,411	64	—	—	1,815	—	39,185	—	—	—	317,223	86	11
173,672	70	49,156	76	—	—	118,187	56	137,448	01	11,656	02	12
—	—	877,706	70	293,853	16	49,750	—	—	—	—	—	13
143,667,473	52	109,174,581	86	15,938,826	84	12,735,570	56	9,610,978	23	1,684,759	95	14
144,735,953	26	101,468,614	32	15,917,327	55	12,788,145	40	9,583,288	87	1,517,446	87	15
145,575,583	46	99,697,055	97	15,286,662	80	13,486,496	96	7,754,518	48	1,665,827	96	16

**Tab. 2. (Forts.) Privatbankernas ställ-
Debet-**

	23		24		25		26	
	Afföningar.		Öfriga om- kostnader.		Räntor.		Fastig- För bankända- mål.	
Bankens namn.								
1 Föreningsbanken i Finland	92,507	63	10,674	85	2,273,011	47	3,887,480	20
2 Kansallis-Osake-Pankki	77,465	15	27,785	77	485,883	87	6,485,764	38
3 Nordiska Aktiebanken för handel och industri	84,091	47	31,599	29	1,830,077	13	5,135,000	—
4 Wasa Aktiebank	34,178	31	14,171	12	6,857	58	2,549,000	—
5 Privatbanken i Helsingfors, Aktie- bolag	13,290	—	8,601	01	483,295	07	1,000,000	—
6 Åbo Aktiebank	10,576	64	5,806	77	480,472	02	1,282,824	49
7 Suomen Kauppapankki, Osakeyhtiö..	16,935	79	1,590	30	311,055	61	—	—
8 Tampereen Osake-Pankki	9,308	32	2,403	51	234,517	57	810,226	36
9 Nylands Aktiebank	9,661	96	5,175	51	302,853	38	953,922	95
10 Landtmannabanken, Aktiebolag	10,844	79	1,451	06	210,725	23	110,460	40
11 Länsi-Suomen Osake-Pankki.....	4,548	02	1,458	36	15,168	70	35,096	70
12 Helsingfors Aktiebank.....	3,960	—	1,638	69	14,830	37	—	—
13 Säästöpankkien Keskus-Osake-Pankki	1,458	80	823	20	594	02	—	—
14 Summa Fmk	368,826	88	113,179	44	6,649,342	02	22,249,775	48
15 December 1913	—	—	—	—	5,620,834	06	22,171,234	20
16 Januari 1913.....	342,045	26	204,570	35	7,073,378	63	20,234,737	96

ning vid januari månads utgång 1914.

sidan.

27		28		29		30		31		32		
Deter.		Inventarier:		Diverse räkningar.		Hypoteksafdelningen.		Totala debetsidan.		På kassakreditiven beviljadt belopp.		
Öfriga.												
123,800	—	124,475	40	391,112	71	2,921,898	99	233,150,567	28	35,262,450	—	1
552,315	38	112,634	28	4,012,962	65	—	—	222,500,209	90	50,481,874	31	2
367,483	51	80,000	—	338,235	48	2,934,366	73	192,727,886	73	28,563,600	—	3
2,280,000	—	56,100	83	42,080	58	—	—	61,143,374	82	7,921,550	—	4
—	—	10,000	—	151,772	61	—	—	66,490,599	63	10,174,700	—	5
366,811	44	43,112	45	547,859	94	—	—	37,438,392	96	8,025,950	—	6
—	—	56,234	89	39,825	40	—	—	23,571,087	81	10,984,350	—	7
—	—	22,494	05	385,424	93	—	—	18,551,077	22	4,863,146	43	8
—	—	35,441	—	35,824	31	—	—	17,299,022	62	5,470,715	—	9
21,000	—	32,666	15	58,419	99	—	—	17,489,329	21	3,665,200	—	10
—	—	15,168	05	2,797	92	—	—	4,859,358	04	1,327,000	—	11
—	—	13,468	64	3,186	42	—	—	2,115,729	96	273,000	—	12
—	—	10,077	29	1,759	40	—	—	4,857,308	14	—	—	13
3,711,410	33	611,873	03	6,011,262	34	5,856,265	72	902,193,944	32	167,013,535	74	14
3,763,725	39	590,186	15	6,040,392	63	5,840,523	70	898,327,892	16	167,728,301	50	15
3,905,898	10	486,798	17	12,540,306	53	6,009,112	92	886,174,472	86	170,697,690	21	16

Tab. 2. (Forts.) Privatbankernas ställ-

Kredit-

1.		2.		3.		4.	
Bankens namn.		Aktiekapital.		Reservfonder.		Pensionsfond.	
1	Föreningsbanken i Finland	30,000,000	—	10,110,903	47	904,776	29
2	Kansallis-Osake-Pankki	13,000,000	—	18,250,000	—	577,993	22
3	Nordiska Aktiebanken för handel och industri	18,000,000	—	15,600,000	—	1,231,225	82
4	Wasa Aktiebank	5,000,000	—	4,200,000	—	256,495	25
5	Privatbanken i Helsingfors, Aktie- bolag	8,000,000	—	7,400,000	—	156,000	—
6	Åbo Aktiebank	6,000,000	—	3,500,000	—	—	—
7	Suomen Kauppapankki, Osakeyhtiö..	4,000,000	—	623,264	07	—	—
8	Tampereen Osake-Pankki	3,000,000	—	600,000	—	—	—
9	Nylands Aktiebank	2,000,000	—	1,500,000	—	95,000	—
10	Landtmannabanken, Aktiebolag	2,000,000	—	41,283	95	—	—
11	Länsi-Suomen Osake-Pankki.....	2,000,000	—	—	—	—	—
12	Helsingfors Aktiebank.....	1,000,000	—	—	—	—	—
13	Säästöpankkien Keskus-Osake-Pankki	850,000	—	18,745	37	—	—
14	Summa Fmk	94,850,000	—	61,844,196	86	3,221,490	58
15	December 1913	94,850,000	—	61,840,451	49	3,222,120	58
16	Januari 1913	92,158,825	—	64,112,078	88	3,091,507	81

ning vid januari månads utgång 1914.

sidan.

5		6		7		8		9		
Odisponerade vinstmedel.		Depositions- räkning.		Sparkasseräk- ning.		Löpande räkning.		Postremissväxlar.		
3,339,125	84	165,699,899	40	—	—	9,926,103	93	1,128,704	08	1
3,916,171	30	155,113,843	98	14,709,063	68	8,419,533	06	1,384,975	87	2
3,496,067	39	124,374,358	19	4,929,350	28	8,667,367	89	1,264,027	11	3
329,731	79	45,697,067	09	1,037,043	59	2,812,982	04	253,915	71	4
2,569,555	69	18,754,605	02	16,150,381	02	2,121,834	85	111,918	65	5
1,001,198	16	18,408,055	—	1,652,097	72	1,782,375	36	220,968	54	6
359,073	08	14,844,632	69	1,412,206	05	1,725,871	72	212,993	10	7
346,415	67	11,131,689	27	1,105,774	16	671,746	41	85,309	22	8
325,945	79	10,270,803	82	2,087,927	38	465,443	72	64,154	09	9
183,743	22	11,418,159	68	1,772,422	64	847,045	68	177,369	59	10
61,827	15	2,219,696	81	—	—	376,603	25	53,279	39	11
72,625	94	667,144	51	138,426	53	200,896	09	5,000	—	12
34,508	54	3,804,654	98	—	—	470	42	—	—	13
16,085,989	56	582,404,610	44	44,994,693	05	38,018,274	42	4,962,615	35	14
16,107,715	85	575,223,038	42	43,972,737	53	37,050,702	60	5,821,109	48	15
18,265,859	44	554,642,567	23	41,280,319	74	39,639,784	40	4,200,156	09	16

Tab. 2. (Forts.) Privatbankernas ställ-

Kredit-

Bankens namn.	10		11		12	
	Korrespondenter.				Rediskonterade växlar.	
	Utländska.		Inhemska.			
1 Föreningsbanken i Finland	2,974,473	29	3,990,238	53	820,000	—
2 Kansallis-Osake-Pankki	1,772,760	—	3,954,466	58	—	—
3 Nordiska Aktiebanken för handel och in- dustri	3,331,202	23	5,668,129	86	2,425,000	—
4 Wasa Aktiebank	184,222	76	358,283	58	127,031	11
5 Privatbanken i Helsingfors, Aktiebolag ..	3,273,881	15	5,395,939	27	1,617,179	25
6 Åbo Aktiebank	738,910	49	495,917	02	2,976,570	50
7 Suomen Kauppapankki, Osakeyhtiö	123,366	40	32,968	67	—	—
8 Tampereen Osake-Pankki	4,797	32	95,233	83	947,252	48
9 Nylands Aktiebank	—	—	—	—	—	—
10 Landtmannabanken, Aktiebolag	—	—	304,356	59	525,563	27
11 Länsi-Suomen Osake-Pankki	—	—	120,000	—	—	—
12 Helsingfors Aktiebank	10,084	36	—	—	—	—
13 Säästöpankkien Keskus-Osake-Pankki	—	—	26,927	65	—	—
14 Summa Fmk	12,413,698	—	20,442,461	58	9,438,596	61
15 December 1913.....	16,175,174	24	17,522,104	04	15,227,352	66
16 Januari 1913.....	14,739,687	68	18,288,269	86	14,216,697	40

ning vid januari månads utgång 1914.

sidan.

13		14		15		16		17		18		19		
L & n.				Outtagna dividender.	Räntor och provisioner.	Diverse räk- ningar.	På inkasso- växlar upp- buret.	Totala kredit- sidan.						
Mot bank- fastigheter.		Öfriga.												
—	—	1,055,000	—	4,617	50	2,628,644	43	158,154	—	359,926	52	233,150,567	28	1
—	—	—	—	9,757	—	964,507	74	133,757	17	293,380	30	222,500,209	90	2
—	—	600,000	—	18,274	—	2,476,971	77	133,707	71	512,204	48	192,727,886	73	3
—	—	572,265	21	1,215	—	216,917	98	7,717	80	88,485	91	61,143,374	82	4
262,304	94	—	—	290	50	671,901	13	3,034	83	1,773	33	66,490,599	63	5
—	—	220,000	—	753	—	390,543	86	528	48	50,474	83	37,433,392	96	6
—	—	—	—	5,545	—	219,342	93	732	60	11,091	50	23,571,087	81	7
65,487	72	158,800	—	626	—	200,475	52	133,596	82	3,872	80	18,551,077	22	8
—	—	100,000	—	242	—	315,608	65	54,560	25	19,336	92	17,299,022	62	9
20,000	—	—	—	5,755	—	171,436	76	10,349	47	11,843	36	17,489,329	21	10
—	—	—	—	—	—	26,457	41	1,215	97	278	06	4,859,358	04	11
—	—	—	—	—	—	20,034	62	1,517	91	—	—	2,115,729	96	12
—	—	119,000	—	2,906	—	95	18	—	—	—	—	4,857,308	14	13
347,792	66	2,825,065	21	49,981	—	8,302,937	98	638,873	01	1,352,668	01	902,193,944	32	14
347,972	66	1,797,936	18	56,146	—	6,450,707	92	776,617	82	1,888,184	69	898,327,892	16	15
331,660	96	10,324,603	05	52,115	—	8,618,096	04	677,698	69	1,535,045	95	886,174,472	86	16

Tab. 3. Privatbankernas protesterade växlar samt på januari månad

Bankens namn.	Protesterade växlar.											
	Inhemsk a.						Utländska.					
	Under månaden protesterade.			Vid månadens utgång kvarlägo obetalade.			Under månaden protesterade.			Vid månadens utgång kvarlägo obetalade.		
	St.	Fmg.		St.	Fmg.		St.	Fmg.		St.	Fmg.	
	2	3	4	5	6	7	8	9				
Föreningsbanken i Finland . . .	55	39,481	20	257	373,384	77	40	36,914	28	23	46,436	46
Kansallis-Osake-Pankki	157	149,170	59	570	1,034,455	39	10	6,623	11	7	3,725	89
Nordiska Aktiebanken för handel och industri	28	19,712	52	242	490,325	36	39	12,428	86	3	27,660	47
Wasa Aktiebank	49	28,904	—	174	365,933	44	12	10,035	78	6	25,408	73
Privatbanken i Helsingfors, Aktiebolag	2	1,100	—	—	—	—	—	—	—	—	—	—
Åbo Aktiebank	8	8,110	—	26	86,573	27	—	—	—	11	215,993	—
Suomen Kauppapankki, Osakeyhtiö	1	190	—	3	2,010	21	2	4,577	51	—	—	—
Tampereen Osake-Pankki	13	7,132	—	11	20,453	79	—	—	—	—	—	—
Nylands Aktiebank	6	1,925	—	50	174,740	28	—	—	—	—	—	—
Landtmannabanken, Aktiebolag	21	20,177	90	49	34,202	49	—	—	—	—	—	—
Länsi-Suomen Osake-Pankki . .	1	450	—	1	450	—	—	—	—	—	—	—
Helsingfors Aktiebank	—	—	—	—	—	—	—	—	—	—	—	—
Säästöpankkien Keskus-Osake-Pankki	—	—	—	—	—	—	—	—	—	—	—	—
Summa	341	276,353	21	1,383	2,582,529	—	103	70,579	54	50	319,224	55
December 1913	397	602,637	59	1,375	2,502,506	78	110	64,627	52	27	308,578	03
Januari 1913	497	1,474,955	48	1,465	3,008,898	89	69	66,830	60	92	320,043	16

lagsökning och konkurs beroende fordringar under år 1914.

Bankens namn.	10	11	12	13	14	15	16	17				
	På lagsökning och konkurs beroende.											
	Växlar					Öfriga fordringar.						
	Under månaden blifvit föremål för åtgärd.			Vid månadens ut- gång ännu oregle- rade.		Under månaden blifvit föremål för åtgärd.		Vid månadens ut- gång ännu oregle- rade.				
	St.	<i>Fmg.</i>	St.	<i>Fmg.</i>	St.	<i>Fmg.</i>	St.	<i>Fmg.</i>				
Föreningsbanken i Finland ...	5	51,078	—	245	364,333	55	—	—	10	735,584	36	
Kansallis-Osake-Pankki	45	45,063	02	382	1,450,664	58	5	113,280	—	54	2,638,092	90
Nordiska Aktiebanken för han- del och industri	6	6,553	61	201	489,980	04	1	2,499	42	7	55,179	93
Wasa Aktiebank	3	680	—	146	266,283	56	—	—	—	9	64,074	29
Privatbanken i Helsingfors, Aktiebolag	—	—	—	—	—	—	—	—	—	5	475,193	25
Åbo Aktiebank	—	—	—	18	65,713	27	—	—	—	1	3,733	51
Suomen Kauppapankki, Osake- yhtiö	—	—	—	1	964	77	—	—	—	—	—	—
Tampereen Osake-Pankki	2	14,495	—	3	15,654	75	1	4,000	—	11	234,274	83
Nylands Aktiebank	6	1,925	—	50	174,740	28	—	—	—	1	2,500	—
Landtmannabanken, Aktiebolag	1	800	—	31	16,726	34	2	4,000	—	4	34,000	—
Länsi-Suomen Osake-Pankki ..	—	—	—	—	—	—	—	—	—	—	—	—
Helsingfors Aktiebank	—	—	—	—	—	—	—	—	—	—	—	—
Säästöpankkien Keskus-Osake- Pankki	—	—	—	—	—	—	—	—	—	—	—	—
Summa	68	120,594	63	1,077	2,845,061	14	9	123,779	42	102	4,242,633	07
December 1913	103	224,947	43	1,092	2,561,609	03	12	228,264	66	109	4,313,561	26
Januari 1913	173	900,114	43	1,424	2,529,292	92	4	311,225	67	128	10,055,956	20

Tab. 4. Hypoteksinrättningarnas ställning vid januari månads utgång 1914.

Debet sidan.

1	2	3	4	5	6	7	8	9
Inrättningens namn.	Kassa.	Utländska korrespondenter.	Lån.	Inhemskas korrespondenter.	Obligationer.	Aktier.	Bankers depositionsbevis.	Kuponger.
Finlands Hypoteksförening ¹⁾	—	—	—	—	—	—	—	—
Aktiebolaget Städernas i Finland Hypotekskassa.....	1,750 43	735,578 59	72,321,514 16	739,921 72	511,000	—	—	—
Fastighetsbanken i Finland, Aktiebolag	13,637 11	—	18,923,880 39	—	—	—	285,000	—
Centrallånekassan för Finlands stads- och landskommuner, Aktiebolag	65 76	—	5,684,626 93	—	—	—	—	—
Föreningsbanken i Finland, Hypoteksafdelning	—	29,902 79	21,050,084 57	—	—	—	—	—
Nordiska Aktiebanken för handel och industri, Hypoteksafdelning	—	—	20,734,378 64	—	—	—	—	—
Summa Fmk	15,453 30	765,481 38	136,713,929 69	739,921 72	511,000	—	285,000	—
December 1913 ²⁾	255,418 36	589,759 11	211,686,605 11	836,671 90	958,658	—	285,000	31,927 50
Januari 1913	6,202 40	709,797 44	137,623,395 82	553,392 66	—	—	536,104 44	—

¹⁾ Uppgift öfver Finlands Hypoteksförenings ställning, afgifves endast halffärsvis.

²⁾ I december månads summor ingår äfven uppgift öfver Finlands Hypoteksförenings ställning.

Tab. 4. (Forts.). Hypoteksinrättningarnas ställning vid januari månads utgång 1914.

Debet sidan.

Inrättningens namn.	10	11	12	13	14	15	16	17	18
	Afföningar.	Öfriga om- kostnader.	Räntor & obligations- lån.	Räntor & öfriga lån.	Obligations- lånekost- nader.	Fastigheter.	Inventarier.	Diverse räkningar.	Summa.
Finlands Hypoteksförening ²⁾	—	—	—	—	—	—	—	—	—
Aktiebolaget Städernas i Fin- land Hypotekskassa	6,262 66	1,210 87	231,030 —	—	1,259,761 20	—	5,000 —	724,738 70	76,537,767 88
Fastighetsbanken i Finland, Aktiebolag	1,951 —	925 95	—	—	—	—	1,000 —	305,105 18	19,530,999 68
Centrallänkekassan för Finlands stads- och landskommuner, Aktiebolag	714 53	176 41	—	—	—	—	1,681 25	102,937 44	5,790,202 32
Föreningsbanken i Finland, Hypoteksafdelning	—	113 27	—	—	708,745 58	—	—	273,270 12	22,057,066 33
Nordiska Aktiebanken för han- del och industri, Hypoteks- afdelning	—	—	—	—	—	—	—	830,993 09	21,565,366 73
Summa Fmk	8,928 19	2,426 —	231,030 —	—	1,963,506 78	—	7,681 25	2,237,044 53	145,481,402 84
December 1913 ²⁾	—	—	1,953,418 01	—	2,644,773 83	800,000 —	17,681 25	2,058,934 06	222,118,746 63
Januari 1913	9,072 79	2,888 18	237,097 50	226,859 91	2,210,610 67	—	7,883 40	2,015,661 24	144,139,966 45

¹⁾ Uppgift öfver Finlands Hypoteksförenings ställning, afgifves endast halfårsvis.

²⁾ I december månads summor ingår äfven uppgift öfver Finlands Hypoteksförenings ställning.

³⁾ Balanserade annuiteter och räntor.

Tab. 4. (Forts.) Hypoteksinrättningarnas ställning vid januari månads utgång 1914.

Kredit sidan.

1	2	3	4	5	6	7
Inrättningens namn.	Aktiekapital.	Reservfonder.	Pensionsfond.	Disponerade vinstmedel.	Utelöpande obligationer.	Lån.
Finlands Hypoteksförening ¹⁾	—	—	—	—	—	—
Aktiebolaget Städernas i Finland Hypotekskassa	7,000,000	1,677,736	16,986	1,189,167	64,829,000	—
Fastighetsbanken i Finland, Aktiebolag	4,000,000	600,000	—	469,070	13,125,500	—
Centrallänkekassan för Finlands stads- och landskommuner, Aktiebolag ..	1,285,000	41,888	—	29,400	4,240,000	50,000
Föreningsbanken i Finland, Hypoteksfördelning	—	197,071	—	—	18,801,926	—
Nordiska Aktiebanken för handel och industri, Hypoteksfördelning	—	—	—	—	18,631,000	—
Summa Fink	12,285,000	2,516,697	16,986	1,687,638	119,627,426	50,000
December 1913 ²⁾	12,285,000	6,804,270	267,825	2,031,783	185,865,682	3,921,496
Januari 1913	12,280,000	2,223,508	13,130	1,591,280	118,723,699	500,000

¹⁾ Uppgift öfver Finlands Hypoteksförenings ställning, afgifves endast halfårsvis.

²⁾ I december månads summor ingår äfven uppgift öfver Finlands Hypoteksförenings ställning.

Tab. 4. (Forts.). Hypoteksinrättningarnas ställning vid januari månads utgång 1914.

Kredit sidan.

Inrättningens namn.	8	9	10	11	12	13
	Depositi- net.	Uttagna divi- dender.	Annuiteter.	Diverse räk- ningat.	Bankens räk- ning.	Summa.
Finlands Hypoteksförening	—	—	—	—	—	—
Aktiebolaget Städernas i Finland Hypotekskassa	—	226 67	201,486 13	1,623,163 47	—	76,537,767 83
Fastighetsbanken i Finland, Aktiebolag	1,105,978 30	750 —	—	229,700 53	—	19,530,999 63
Centrallånekassan för Finlands stads- och lands- kommuner, Aktiebolag	—	—	—	143,913 40	—	5,790,202 32
Föreningsbanken i Finland, Hypoteksafdelning..	—	—	—	136,169 86	2,921,898 99	22,057,066 33
Nordiska Aktiebanken för handel och industri, Hypoteksafdelning	—	—	—	—	2,934,366 73	21,565,366 73
Summa Fmk	1,105,978 30	976 67	201,486 13	2,132,947 26	5,856,265 72	145,481,402 84
December 1913 ¹⁾	1,123,392 80	983 67	979,667 73	2,998,120 56	5,840,523 70	222,118,746 63
Januari 1913	307,812 83	1,254 —	321,738 80	2,168,429 88	6,009,112 92	144,139,966 45

¹⁾ Uppgift öfver Finlands Hypoteksförenings ställning, afgifves endast halfårsvis.

²⁾ I december månads summor ingår äfven uppgift öfver Finlands Hypoteksförenings ställning.

Tab. 5. Postsparbankens rörelse under januari månad år 1914.

1	2		3		4		5		6		7		8		9
	Motböcker.		Dödade.		Antal.		Kapital.		Uttagningar.		Antal.		Ökning (+) eller minskning (-).		
	Utgifna nya.														Kapital.
1914 januari:															
Städer	785		672	2,910	124,713	—			1,457	135,639	13	+	1,453	—	10,926
Landsbygd	1,061		755	4,227	204,600	—			1,566	201,831	67	+	2,661	+	2,768
Hela landet	1,846		1,427	7,137	329,313	—			3,023	337,470	80	+	4,114	—	8,157
1913 januari	1,886		1,477	7,021	342,740	—			2,948	317,130	57	+	4,078	+	25,609
Från början af bankens verksamhet år 1887 till januari månads utgång 1914	307,839		237,265	1,225,941	54,705,259	89			428,289	46,181,633	77	+	802,652	+	8,523,626

¹⁾ Här ingå upplupna olyftade räntor från åren 1887—1912.

**Uppgifter öfver sparbankernas ställning och rörelse
publiceras endast kvartalsvis.**

BIDRAG TILL FINLANDS OFFICIELA STATISTIK.

VII.

D.

BANK-STATISTIK.

FINLANDS BANK, PRIVATBANKERNA, HYPOTEKSINRÄTTNINGARNA, POSTSPARBANKEN OCH SPARBANKERNA.

FEBRUARI 1914.

PUBLICERAD AF FINANSEXPEDITIONEN I KEJSERLIGA SENATEN
FÖR FINLAND.



HELSINGFORS, 1914.

KEJSERLIGA SENATENS TRYCKERI.

Tab. 1 a) Finlands Banks

1	2	3	4	5
Aktiva.				
<i>Valuta för sedelutgifning:</i>				
Metallisk kassa:				
myntadt guld: finskt	31,325,360	—		
» » rysksk och utländskt	4,130,119	75		
omyntadt guld	809,178	87		
guld å myntverket	13,577	64	1) 36,278,235	76
Finskt silfvermynt.....	2,186,103	25		
Banksedlar och kuponger i utländskt mynt	375,009	74		
Obligationer i utländskt mynt	22,257,181	49		
Kontokuranter i utlandet	62,705,572	74		
Kreditiv i utlandet	10,000,000	—		
Växlar i utländskt mynt, i portfölj.....	8,377,098	07	2) 105,900,965	29
(Summa Fmk 142,179,201: 05).				
<i>Öfriga tillgångar:</i>				
Växlar i finskt mynt, i portfölj	75,184,272	78		
Hypotekslån	25,828,323	33		
Kassakreditiv	5,002,077	04	3) 106,014,673	15
Omyntadt silver	20,500	04		
Silfver å myntverket	—	—		
Kopparmynt	87,665	54		
Obligationer i finskt mynt.....	678,614	—		
Växlar i utländskt mynt, protesterade	—	—		
» i finskt mynt, protesterade	41,800	—		
Bankfastigheter	3,061,087	94		
Inventarier	100	—		
Diverse räkningar	131,245	90	4) 4,021,013	42
Summa aktiva Fmk			252,214,887	62

Den 15 Januari
1914.Den 15 Februari
1913.

1) Motsvarande tal utgjorde	36,322,430: 66	35,625,426: 98
2) » » »	106,910,790: 50	86,730,244: 95
3) » » »	107,988,397: 49	116,869,616: 70
4) » » »	3,996,082: 62	4,560,991: 60

ställning den 14 februari 1914.

4	5	6	
Passiva.			
<i>Egna fonder och vinstmedel:</i>			
Grundfond	25,000,000	—	
Reservfond	68,230,337	21	
Odisponerade vinstmedel	15,105,295	71	¹⁾ 108,335,632 92
<i>Vid anfordran betalbara förbindelser:</i>			
Utelöpande sedlar	110,528,089	—	
» postremissväxlar	430,033	38	
» invisningar på kontoret i S:t Petersburg..	11,902	68	
Innestående på upp- och afskrifningsräkning:			
med statsverket	14,513,368	87	
med andra	6,019,796	78	
Kontokuranter i utlandet	893,763	29	
För statslåneannuiteter innestående	270	97	
Till af Landtdagen bestämda ändamål reserverade vinstmedel	800,000	—	
Diverse räkningar	562,175	82	
På inkassoväxlar oppburet	119,853	91	²⁾ 133,879,254 70
Kreditiv i utlandet			10,000,000 —
<i>Sedelutgifningsrätt:</i>			
Valuta för sedelutgifning 142,179,201: 05			
Därutöfver äger banken			
utgifva sedlar för	40,000,000: —		182,179,201: 05
Afgår: vid anfordran betalbara förbindelser ..	133,879,254: 70		
på beviljade kassakreditiv innestående	2,310,922: 96		136,190,177: 66
Obegagnad sedelutgifningsrätt.... Fmk ³⁾ 45,989,023: 39			
Summa passiva Fmk			252,214,887 62

Den 15 Januari 1914. Den 15 Februari 1913.

¹⁾ Motsvarande tal utgjorde	107,766,394: 28	98,318,695: 68
²⁾ » » »	137,451,306: 99	145,467,584: 55
³⁾ » » »	43,253,849: 25	14,604,338: 03

Tab. 1 b) Finlands Banks

1	2	3	
Aktiva.			
<i>Valuta för sedelutgifning:</i>			
Metallisk kassa:			
myntadt guld: finskt	31,116,310	—	
» » ryske och utländskt	3,965,551	67	
omyntadt guld	809,354	79	
guld å myntverket	13,692	—	1) 35,904,908 46
Finskt silfvermynt	2,201,405	25	
Banksedlar och kuponger i utländskt mynt	548,501	10	
Obligationer i utländskt mynt	22,257,181	49	
Kontokuranter i utlandet	67,482,243	64	
Växlar i utländskt mynt, i portfölj	6,999,828	90	2) 99,489,160 38
(Summa Fmk 135,394,068: 84).			
<i>Öfriga tillgångar:</i>			
Växlar i finskt mynt, i portfölj	75,492,855	64	
Hypotekslån	26,741,709	90	
Kassakreditiv	5,804,232	64	3) 108,038,798 18
Omyntadt silfver	20,500	04	
Silfver å myntverket	—	—	
Kopparmynt	89,731	24	
Obligationer i finskt mynt	678,614	—	
Växlar i utländskt mynt, protesterade	—	—	
» i finskt mynt, protesterade	41,800	—	
Bankfastigheter	3,061,087	94	
Inventarier	100	—	
Diverse räkningar	130,841	40	4) 4,022,674 62
Summa aktiva Fmk			247,455,541 64

Den 31 Januari
1914.Den 28 Februari
1913.

1) Motsvarande tal utgjorde	36,204,404: 28	35,465,365: 59
2) » » »	106,365,527: 24	93,835,160: 60
3) » » »	105,129,814: 94	119,207,878: 18
4) » » »	3,994,003: 22	4,414,747: 91

ställning den 28 februari 1914.

4	5	6	7
Passiva.			
<i>Egna fonder och vinstmedel:</i>			
Grundfond	25,000,000	—	
Reservfond	68,230,337	21	
Odisponerade vinstmedel	15,309,429	15	1) 108,539,766 36
<i>Vid anfordran betalbara förbindelser:</i>			
Utelöpande sedlar	114,082,954	—	
» postremissväxlar	3,465,819	39	
» invisningar på kontoret i St Petersburg ..	27,917	77	
Innestående på upp- och afskrifningsräkning:			
med statsverket	15,245,341	53	
med andra	3,641,803	76	
Kontokuranter i utlandet	1,001,371	67	
För statslåneannuiteter innestående	270	97	
Till af Landtdagen bestämda ändamål reserverade vinstmedel	800,000	—	
Diverse räkningar	505,947	78	
På inkassoväxlar uppburet	144,348	41	2) 138,915,775 28
<i>Sedelutgiftningsrätt:</i>			
Valuta för sedelutgiftning 135,394,068: 84			
Därutöver äger banken			
utgifva sedlar för 40,000,000: —			175,394,068: 84
Afgår: vid anfordran betalbara förbindelser .. 138,915,775: 28			
på beviljade kassakreditiv innestående 1,508,767: 36			140,424,542: 64
Obegagnad sedelutgiftningsrätt Fmk 3) 34,969,526: 20			
Summa passiva Fmk			247,455,541 64

Den 31 Januari
1914.

Den 28 Februari
1913.

1) Motsvarande tal utgjorde	108,151,147: 91	98,557,704: 24
2) » » »	133,542,601: 77	146,365,448: 04
3) » » »	46,746,135: 56	23,606,834: 72

Tab. 2. Privatbankernas ställning

Debet-

1	Bankens namn.	2		3		4		5	
		K a s-				Finskt mynt.		Ryskt mynt.	
		Guldmynt.		Öfrigt metal- liskt mynt och sedlar.		Guldmynt.		Öfrigt metal- liskt mynt och sedlar.	
1	Föreningsbanken i Finland	40,640	—	3,136,350	11	10,846	87	209,669	29
2	Kansallis-Osake-Pankki	44,820	—	2,676,370	51	6,459	98	202,760	94
3	Nordiska Aktiebanken för handel och industri	67,760	—	2,678,640	47	8,846	67	126,790	74
4	Wasa Aktiebank.....	6,780	—	896,163	60	933	33	84,225	25
5	Privatbanken i Helsingfors, Aktie- bolag	6,240	—	481,687	54	801	90	80,741	79
6	Åbo Aktiebank	11,490	—	402,306	39	772	15	33,733	11
7	Suomen Kauppankki, Osakeyhtiö..	4,520	—	403,927	47	2,000	—	49,249	75
8	Tampereen Osake-Pankki	5,100	—	281,427	29	—	—	1,966	95
9	Nylands Aktiebank	2,570	—	381,261	65	1,240	01	17,175	95
10	Landtmannabanken, Aktiebolag	9,030	—	226,944	13	—	—	1,787	79
11	Länsi-Suomen Osake-Pankki.....	2,920	—	125,902	06	—	—	79	96
12	Helsingfors Aktiebank.....	—	—	26,160	66	—	—	3,842	59
13	Säästöpankkien Keskus-Osake-Pankki	—	—	6,430	43	—	—	—	—
14	Summa Fmk	201,870	—	11,723,572	31	31,900	91	812,024	11
15	Januari 1914	230,260	—	12,121,463	90	36,463	85	576,169	92
16	Februari 1913	232,310	—	11,665,845	91	79,234	57	593,960	54

vid februari månads utgång 1914.

sidan:

6		7		8		9		10		11		12			
Utländskt mynt.				På upp- och afskrifningsräkning i Finlands Bank, på löpande räkning i andra banker.				Postremissväxlar.							
Guldmynt.		Öfrigt metalliskt mynt och sedlar.						Finlands Banks.		Privatbankernas.		Diverse.		Summa.	
18,162	14	175,992	47	13,226	84	3,218	44	42,725	46	127,075	65	3,777,907	27	1	
18,422	59	118,838	89	1,048,685	84	134	—	133,968	53	5,964	84	4,256,426	12	2	
9,254	51	105,396	67	75,000	—	50	—	209,660	43	8,576	32	3,289,975	81	3	
14,545	69	97,345	70	27,965	61	—	—	54,335	31	7,451	32	1,189,745	81	4	
2,745	—	26,639	—	23,784	91	—	—	33,136	62	—	—	655,776	76	5	
10,158	80	41,678	50	—	—	—	—	168,893	55	—	—	669,032	50	6	
405	21	30,932	50	—	—	13,836	39	—	—	5	65	504,876	97	7	
49	38	5,304	28	—	—	—	—	3,384	08	—	—	297,231	98	8	
1,022	30	8,185	48	1,165	12	—	—	—	—	146	07	412,766	58	9	
589	61	12,722	33	4,798	44	—	—	4,798	19	—	—	260,670	49	10	
1,796	98	7,225	15	151,541	07	—	—	4,084	52	—	—	293,549	74	11	
—	—	1,649	97	318,423	93	—	—	—	—	—	—	350,077	15	12	
—	—	—	—	175,000	—	—	—	—	—	—	—	181,430	43	13	
77,152	21	631,910	94	1,839,591	76	17,238	83	654,986	69	149,219	85	16,139,467	61	14	
85,307	30	721,011	15	2,047,889	60	59,432	04	742,027	72	78,574	35	16,698,599	83	15	
103,823	83	714,649	67	1,280,180	37	4,091	89	768,986	57	24,494	13	15,467,577	48	16	

Tab. 2. (Forts.). Privatbankernas ställ-
Debet-

	13		14		15		16	
Bankens namn.	Utländska korrespon- denter.		Utländska växlar.		Inhemska växlar.		I.Ån.	
1 Föreningsbanken i Finland	5,899,114	62	5,361,873	83	72,072,202	46	63,354,485	99
2 Kansallis-Osake-Pankki	8,932,409	75	13,867,620	73	72,097,874	31	38,440,214	54
3 Nordiska Aktiebanken för handel och industri	2,572,409	69	3,395,611	89	62,079,812	04	43,904,230	42
4 Wasa Aktiebank	892,819	02	1,303,893	66	24,059,635	84	15,991,719	48
5 Privatbanken i Helsingfors, Aktie- bolag	229,169	36	2,290,662	85	14,502,700	52	28,043,405	90
6 Åbo Aktiebank	898,132	97	2,182	33	9,571,576	23	8,134,871	99
7 Suomen Kauppapankki, Osakeyhtiö..	1,322,013	94	180,150	74	4,316,165	83	4,314,092	—
8 Tampereen Osake-Pankki	230,419	13	134,025	55	6,187,235	70	3,611,410	—
9 Nylands Aktiebank	290,306	75	4,934	79	4,924,431	55	5,153,098	18
10 Landtmannabanken, Aktiebolag	94,905	96	8,405	89	4,756,574	31	7,708,981	69
11 Länsi-Suomen Osake-Pankki	38,196	64	45,686	85	2,220,612	53	749,700	—
12 Helsingfors Aktiebank.....	27,740	20	—	—	241,418	38	1,092,277	67
13 Säästöpankkien Keskus-Osake-Pankki	—	—	—	—	—	—	3,559,098	47
14 Summa Fmk	21,427,638	03	26,595,049	11	277,030,239	70	224,057,536	33
15 Januari 1914	19,473,786	80	28,270,075	79	276,331,380	48	223,035,975	22
16 Februari 1913	12,730,842	49	17,662,669	20	292,122,108	50	216,911,110	49

ning vid februari månads utgång 1914.

sidan.

17		18		19		20		21		22		
Kassakreditiv.		Inhemska korrespondenter.		O b l i g a t i o n e r.				Aktier.		Andra bankers depositionsbevis.		
				I utländskt mynt.		I finskt mynt.						
31,488,547	94	36,632,576	99	4,663,498	39	2,198,463	—	2,156,074	65	316,039	60	1
44,358,070	25	22,062,436	47	2,937,537	99	1,225,125	—	4,041,273	29	97,724	56	2
24,296,352	87	34,548,312	49	4,448,479	73	3,038,940	—	158,819	—	391,740	50	3
6,922,049	11	3,300,484	37	796,337	39	732,705	—	1,472,795	95	—	—	4
8,700,558	73	6,643,452	91	339,038	—	3,215,187	50	1,214,474	98	—	—	5
6,885,258	86	7,286,432	55	—	—	1,701,100	—	46,140	—	148,099	18	6
9,011,722	19	2,604,335	55	207,480	—	—	—	163,440	—	291,721	30	7
4,456,764	05	799,510	08	1,269,638	96	127,520	—	78,627	—	71,840	94	8
4,393,003	35	—	—	565,865	—	208,255	—	114,600	—	55,137	50	9
3,264,769	06	670,681	20	292,000	—	196,000	—	58,000	—	34,270	59	10
1,216,499	—	—	—	1,815	—	39,185	—	—	—	311,360	23	11
215,793	72	58,206	76	—	—	117,610	32	24,254	67	6,000	—	12
—	—	787,299	93	293,853	16	49,750	—	—	—	100,000	—	13
145,209,389	13	115,393,729	30	15,815,543	62	12,849,840	82	9,528,499	54	1,823,934	40	14
143,667,473	52	109,174,581	86	15,938,826	84	12,735,570	56	9,610,978	23	1,684,759	95	15
148,145,059	63	100,377,179	11	15,285,841	50	13,334,130	88	7,737,642	29	1,741,354	13	16

Tab. 2. (Forts.). Privatbankernas ställ-

Debet-

Bankens namn.	23		24		25		26	
	Aflöningar.		Öfriga omkostnader.		Räntor.		Fastig- För bankändamål.	
1 Föreningsbanken i Finland	179,825	71	31,388	66	2,395,295	39	3,892,761	80
2 Kansallis-Osake-Pankki	155,780	57	49,955	01	571,309	76	6,512,482	53
3 Nordiska Aktiebanken för handel och industri	168,185	60	53,089	—	1,928,465	72	5,135,000	—
4 Wasa Aktiebank	67,936	62	21,479	99	6,857	58	2,549,000	—
5 Privatbanken i Helsingfors, Aktiebolag	24,095	—	13,481	59	535,833	33	1,000,000	—
6 Åbo Aktiebank	20,844	28	9,497	18	501,611	73	1,283,005	49
7 Suomen Kauppapankki, Osakeyhtiö..	33,839	51	4,797	94	318,921	55	—	—
8 Tampereen Osake-Pankki	18,516	64	5,808	75	255,597	79	810,226	36
9 Nylands Aktiebank	20,062	76	8,088	34	312,888	25	968,922	95
10 Landtmannabanken, Aktiebolag	21,139	25	5,434	97	215,450	18	110,460	40
11 Länsi-Suomen Osake-Pankki.....	9,863	02	3,077	52	16,502	28	35,251	95
12 Helsingfors Aktiebank.....	7,585	—	3,107	23	15,828	10	—	—
13 Säästöpankkien Keskus-Osake-Pankki	2,528	80	1,217	32	760	70	—	—
14 Summa Fmk	730,202	76	210,423	55	7,075,322	36	22,297,111	48
15 Januari 1914.....	368,826	88	113,179	44	6,649,342	02	22,249,775	48
16 Februari 1913	688,883	53	210,552	21	7,582,840	06	20,709,540	93

ning vid februari månads utgång 1914.

sidan.

27		28		29		30		31		32		
heter.		Inventarier.		Diverse räkningar.		Hypoteksafdelningen.		Totala debetsidan.		På kassakreditiven beviljadt belopp.		
Öfriga.												
123,806	80	128,177	71	252,840	11	2,916,126	67	237,841,007	59	36,256,350	—	1
552,842	69	115,800	38	4,078,996	52	—	—	224,353,880	47	49,921,036	45	2
181,777	82	80,000	—	350,140	77	2,984,366	73	192,955,710	08	28,878,700	—	3
2,280,000	—	56,848	83	114,234	71	—	—	61,758,593	36	7,863,050	—	4
—	—	10,000	—	154,363	23	—	—	67,572,200	66	10,180,700	—	5
366,771	44	43,372	45	549,048	59	—	—	38,116,977	77	8,007,200	—	6
—	—	56,234	89	3,387	13	—	—	23,333,179	54	11,116,600	—	7
—	—	22,494	05	410,466	44	—	—	18,787,333	42	4,869,646	43	8
—	—	37,773	60	14,400	47	—	—	17,484,535	07	5,392,015	—	9
—	—	31,749	15	71,975	40	—	—	17,801,418	54	3,718,300	—	10
—	—	16,147	35	3,374	50	—	—	5,000,821	61	1,372,000	—	11
—	—	14,981	04	11,128	75	—	—	2,186,009	04	297,000	—	12
—	—	10,077	29	717	73	—	—	4,986,733	83	—	—	13
3,505,198	75	623,656	74	6,015,124	35	5,850,493	40	912,178,400	98	167,872,597	88	14
3,711,410	33	611,873	03	6,011,262	34	5,856,265	72	902,193,944	32	167,013,535	74	15
3,904,728	43	506,604	74	13,114,861	41	5,976,658	91	894,260,185	92	171,406,940	21	16

Tab. 2. (Forts.) Privatbankernas ställ-
Kredit-

1 Bankens namn.	2 Aktiekapital.	3 Reservfonder.	4 Pensionsfond.
1 Föreningsbanken i Finland	30,000,000 —	10,110,903 47	904,776 29
2 Kansallis-Osake-Pankki	13,000,000 —	18,250,000 —	577,913 22
3 Nordiska Aktiebanken för handel och industri	18,022,500 —	15,600,000 —	1,231,225 82
4 Wasa Aktiebank	5,000,000 —	4,200,000 —	256,395 25
5 Privatbanken i Helsingfors, Aktie- bolag	8,000,000 —	7,400,000 —	156,000 —
6 Åbo Aktiebank	6,000,000 —	3,500,000 —	— —
7 Suomen Kauppapankki, Osakeyhtiö..	4,000,000 —	623,264 07	— —
8 Tampereen Osake-Pankki	3,000,000 —	600,000 —	— —
9 Nylands Aktiebank	2,000,000 —	1,500,000 —	95,000 —
10 Landtmannabanken, Aktiebolag	2,000,000 —	99,409 33	— —
11 Länsi-Suomen Osake-Pankki	2,000,000 —	20,000 —	— —
12 Helsingfors Aktiebank	1,061,900 —	25,000 —	— —
13 Säästöpankkien Keskus-Osake-Pankki	850,000 —	18,745 37	— —
14 Summa Fmk	94,934,400 —	61,947,322 24	3,221,310 58
15 Januari 1914	94,850,000 —	61,844,196 86	3,221,490 58
16 Februari 1913	92,211,832 —	64,112,078 88	3,091,507 81

ning vid februari månads utgång 1914.

sidan.

5		6		7		8		9		
Odisponerade vinstmedel.		Depositions- räkning.		Sparkasseräk- ning.		Löpande räkning.		Postremissväxlar.		
3,389,125	84	165,759,136	74	—	—	9,327,392	94	1,252,323	72	1
3,916,171	30	156,159,397	09	14,812,304	81	8,742,703	23	1,410,073	23	2
3,496,067	39	124,468,560	16	4,951,748	92	8,419,627	40	1,231,000	90	3
329,731	79	45,022,906	53	1,267,648	09	3,088,517	25	319,670	97	4
2,569,555	69	19,283,126	61	16,612,391	08	2,167,747	87	118,238	55	5
1,001,198	16	18,474,406	46	1,691,696	05	1,477,347	20	233,958	37	6
359,073	08	14,724,325	45	1,390,051	79	1,557,620	52	219,303	86	7
346,415	67	11,327,396	79	1,132,650	78	694,873	15	97,031	04	8
325,945	79	10,194,685	40	2,213,765	28	458,041	51	82,598	18	9
25,617	84	11,506,908	23	1,839,886	98	758,695	68	134,269	51	10
39,029	23	2,313,260	98	—	—	370,502	64	55,182	94	11
3,572	13	786,885	86	143,320	83	100,976	92	2,877	90	12
34,508	54	4,052,469	70	—	—	8,138	43	—	—	13
15,836,012	45	584,073,466	—	46,055,464	61	37,172,184	74	5,156,529	17	14
16,085,989	56	582,404,610	44	44,994,693	05	38,018,274	42	4,962,615	35	15
18,265,859	44	558,336,811	24	41,230,100	23	37,026,605	46	4,734,589	59	16

Tab. 2. (Forts.) Privatbankernas ställ-
Kredit-

Bankens namn.	10		11		12	
	Korrespondenter.				Rediskonterade växlar.	
	Utländska.		Inhemska.			
1 Föreningsbanken i Finland	2,883,914	21	5,136,316	03	2,620,000	—
2 Kansallis-Osake-Pankki	1,461,082	87	3,746,309	65	—	—
3 Nordiska Aktiebanken för handel och in- dustri	2,849,422	06	5,986,780	11	2,425,000	—
4 Wasa Aktiebank	118,983	17	464,062	35	73,816	93
5 Privatbanken i Helsingfors, Aktiebolag ..	3,474,541	61	5,906,660	61	743,460	33
6 Åbo Aktiebank	926,349	46	1,156,150	26	2,767,374	33
7 Suomen Kauppapankki, Osakeyhtiö	72,036	86	78,862	55	—	—
8 Tampereen Osake-Pankki	5,790	87	214,191	43	865,525	08
9 Nylands Aktiebank	—	—	—	—	—	—
10 Landtmannabanken, Aktiebolag	—	—	341,930	75	521,146	61
11 Länsi-Suomen Osake-Pankki	—	—	150,000	—	—	—
12 Helsingfors Aktiebank	28,794	36	—	—	—	—
13 Säästöpankkien Keskus-Osake-Pankki	—	—	19,716	01	—	—
14 Summa Fmk	11,820,915	47	23,200,979	75	10,016,323	28
15 Januari 1914	12,413,698	—	20,442,461	58	9,438,596	61
16 Februari 1913	17,178,215	83	17,791,483	87	15,462,529	96

ning vid februari månads utgång 1914.

sidan.

13		14		15		16		17		18		19		
L & n.				Outtagna dividender.		Räntor och provisioner.		Diverse räk- ningar.		På inkasso- växlar upp- buret.		Totala kredit- sidan.		
Mot bank- fastigheter.		Öfriga.												
--	--	2,350,000	--	4,437	--	3,538,953	76	148,571	10	415,156	49	237,841,007	59	1
--	--	--	--	8,337	--	1,734,380	61	110,277	88	424,929	58	224,353,880	47	2
--	--	475,000	--	16,549	--	3,023,544	94	153,158	05	605,525	33	192,955,710	08	3
--	--	1,141,565	21	1,170	--	385,831	77	13,617	40	74,676	65	61,758,593	36	4
262,304	94	--	--	102	--	869,448	37	5,665	04	2,957	96	67,572,200	66	5
--	--	320,000	--	753	--	529,872	48	1,380	25	36,491	75	38,116,977	77	6
--	--	--	--	5,114	50	298,673	78	918	86	3,934	22	23,333,179	54	7
65,487	72	--	--	626	--	293,502	81	138,190	94	5,651	14	18,787,333	42	8
--	--	150,000	--	242	--	399,868	80	56,387	84	8,000	27	17,484,535	07	9
20,000	--	200,000	--	105,398	--	236,439	68	4,328	84	7,387	09	17,801,418	54	10
--	--	--	--	--	--	49,891	41	2,311	65	642	76	5,000,821	61	11
--	--	--	--	4,216	--	28,465	04	--	--	--	--	2,186,009	04	12
--	--	--	--	2,406	--	749	78	--	--	--	--	4,986,733	83	13
347,792	66	4,636,565	21	149,350	50	11,389,623	23	634,807	85	1,585,353	24	912,178,400	98	14
347,792	66	2,825,065	21	49,981	--	8,302,937	98	638,873	01	1,352,668	01	902,193,944	32	15
2,171,660	96	8,658,702	35	45,840	--	11,685,003	46	532,425	32	1,724,939	52	894,260,185	92	16

Tab. 3. Privatbankernas protesterade växlar samt på februari månad

1 Bankens namn.	2 3 4 5 6 7 8 9 Protesterade växlar.											
	Inhemsk a.						Utländska.					
	Under månaden protesterade.			Vid månadens utgång kvarlägo obetalade.			Under månaden protesterade.			Vid månadens utgång kvarlägo obetalade.		
	St.	<i>Fmy.</i>		St.	<i>Fmy.</i>		St.	<i>Fmy.</i>		St.	<i>Fmy.</i>	
	Föreningsbanken i Finland ...	35	31,031	04	259	354,184	55	26	14,257	05	14	34,037
Kansallis-Osake-Pankki	126	97,409	91	609	1,073,548	72	12	11,511	56	7	4,917	08
Nordiska Aktiebanken för handel och industri	15	30,760	35	241	496,248	28	50	56,173	92	2	26,323	97
Wasa Aktiebank	26	17,124	64	180	360,641	23	15	17,106	60	12	29,657	21
Privatbanken i Helsingfors, Aktiebolag	—	—	—	—	—	—	—	—	—	—	—	—
Åbo Aktiebank	2	1,425	—	24	80,848	27	—	—	—	11	215,993	—
Suomen Kauppapankki, Osakeyhtiö	1	2,558	34	1	964	77	—	—	—	—	—	—
Tampereen Osake-Pankki	6	7,289	50	5	18,059	75	—	—	—	—	—	—
Nylands Aktiebank	5	6,490	—	50	169,512	04	—	—	—	—	—	—
Landtmannabanken, Aktiebolag	11	5,175	—	53	33,080	89	—	—	—	—	—	—
Länsi-Suomen Osake-Pankki ..	2	1,090	—	2	840	—	—	—	—	—	—	—
Helsingfors Aktiebank	1	352	—	—	—	—	—	—	—	—	—	—
Säästöpankkien Keskus-Osake-Pankki	—	—	—	—	—	—	—	—	—	—	—	—
Summa	230	200,705	78	1,424	2,587,928	50	103	99,049	13	46	310,928	42
Januari 1914	341	276,353	21	1,383	2,582,529	—	103	70,579	54	50	319,224	55
Februari 1913	344	816,404	95	1,554	4,105,864	44	67	71,391	31	100	332,820	58

lagsökning och konkurs beroende fordringar under år 1914.

Bankens namn.	10	11	12	13	14	15	16	17				
	På lagsökning och konkurs beroende.											
	Växlar.				Öfriga fordringar.							
	Under månaden blifvit föremål för åtgärd.		Vid månadens ut- gång ännu oregle- rade.		Under månaden blifvit föremål för åtgärd.		Vid månadens ut- gång ännu oregle- rade.					
St.	Fmg.	St.	Fmg.	St.	Fmg.	St.	Fmg.	St.				
Föreningsbanken i Finland ...	11	6,026	—	246	341,144	05	—	—	10	700,577	91	
Kansallis-Osake-Pankki	62	304,436	57	421	1,739,487	92	6	294,600	—	58	2,750,607	41
Nordiska Aktiebanken för han- del och industri	13	10,082	10	195	476,613	84	2	16,000	—	9	71,662	70
Wasa Aktiebank	5	4,238	40	134	246,299	69	—	—	—	9	64,074	29
Privatbanken i Helsingfors, Aktiebolag	—	—	—	—	—	—	—	—	—	—	—	—
Åbo Aktiebank	1	260	—	18	61,123	27	—	—	—	1	3,733	51
Suomen Kauppapankki, Osake- yhtiö	—	—	—	1	964	77	—	—	—	—	—	—
Tampereen Osake-Pankki	2	528	88	3	15,654	75	—	—	—	11	234,274	83
Nylands Aktiebank	5	6,490	—	50	169,512	04	—	—	—	1	2,500	—
Landtmannabanken, Aktiebolag	2	5,200	—	33	21,926	34	—	—	—	4	34,000	—
Länsi-Suomen Osake-Pankki ..	—	—	—	—	—	—	—	—	—	—	—	—
Helsingfors Aktiebank	—	—	—	—	—	—	—	—	—	—	—	—
Säästöpankkien Keskus-Osake- Pankki ..	—	—	—	—	—	—	—	—	—	—	—	—
Summa	101	337,261	95	1,101	3,072,726	67	8	310,600	—	103	3,861,430	65
Januari 1914	68	120,594	63	1,077	2,845,061	14	9	123,779	42	102	4,242,633	07
Februari 1913	195	1,052,317	86	1,491	3,405,395	54	4	28,800	—	129	9,926,333	20

Tab. 4. Hypoteksinrättningarnas ställning vid februari månads utgång 1914.

Debet sidan.

1	2	3	4	5	6	7	8	9
Inrättningens namn.	Kassa.	Utländska korresponder.	Lån.	Inhemska korresponder.	Obligationer.	Aktier.	Bankers depositionsbevis.	Kuponger.
Finlands Hypoteksförening ¹⁾	—	—	—	—	—	—	—	—
Aktiebolaget Städernas i Finland	5,808 49	267,114 64	72,299,525 16	787,269 40	594,500	—	—	—
Fastighetsbanken i Finland, Aktiebolag	5,062 24	—	18,919,940 02	—	—	—	—	130,000
Centrallänkekassan för Finlands stads- och landskommuner, Aktiebolag	721	—	5,680,903 20	—	—	—	—	—
Föreningsbanken i Finland, Hypoteksfafdelning	—	25,042 53	21,048,564 58	—	—	—	—	—
Nordiska Aktiebanken för handel och industri, Hypoteksfafdelning	—	—	—	—	—	—	—	—
Summa Fmk	11,591 73	292,157 17	138,683,306 60	787,269 40	594,500	—	—	130,000
Januari 1914	15,453 30	765,481 88	138,713,929 69	739,921 72	511,000	—	285,000	—
Februari 1913	19,618 66	700,247 49	137,916,157 49	606,571 12	445,500	—	219,900	—

¹⁾ Uppgift öfver Finlands Hypoteksförenings ställning afgifves endast halfårsvis.

Tab. 4. (Forts.). Hypoteksinrättningarnas ställning vid februari månads utgång 1914.

Debet sidan.

Inrättningens namn.	10	11	12	13	14	15	16	17	18
	Aföningar.	Öfriga omkostnader.	Räntor & obligationslån.	Räntor & öfriga lån.	Obligationslånkostnader.	Fastigheter.	Inventarier.	Diverse räkningar.	Summa.
Finlands Hypoteksförening ¹⁾	—	—	—	—	—	—	—	—	—
Aktiebolaget Städernas i Finland	9,294 32	3,350 52	653,890 —	—	1,259,761 20	—	5,000 —	724,725 15	76,610,288 88
Fastighetsbanken i Finland, Aktiebolag	4,052 —	1,684 46	—	—	—	—	1,000 —	295,880 38	19,857,619 10
Centrallänkassan för Finlands stads- och landskommuner.	—	—	—	—	—	—	—	—	—
Aktiebolag	1,247 86	293 46	945 28	3 18	1,500 —	—	1,681 25	120,444 85	5,807,740 08
Föreningsbanken i Finland, Hypoteksafdelning	—	180 95	—	—	703,745 58	—	—	268,900 11	22,046,433 75
Nordiska Aktiebanken för handel och industri, Hypoteksafdelning	—	—	—	—	—	—	—	—	—
Summa Fmk	14,594 18	5,509 30	654,835 28	3 18	1,965,006 78	—	7,681 25	2,240,943 58	145,387,398 54
Januari 1914	8,928 19	2,426 —	231,080 —	—	1,963,506 78	—	7,681 25	2,237,044 58	145,481,402 84
Februari 1913	14,580 79	5,061 54	238,558 75	228,924 68	2,197,852 79	—	7,996 90	2,012,211 16	144,608,181 37

¹⁾ Uppgift öfver Finlands Hypoteksförenings ställning afgifves endast halfårsvis.

Tab. 4. (Forts.) Hypoteksinrättningarnas ställning vid februari månads utgång 1914.

Kredit sidan.

1	2	3	4	5	6	7
Inrättningens namn.	Aktiekapital.	Reservfonder:	Pensionsfond.	Disponerade vinstmedel.	Utelöpande obligationer.	Lån.
Finlands Hypoteksförening ¹⁾	—	—	—	—	—	—
Aktiebolaget Städernas i Finland Hypotekskassa	7,000,000	1,677,736	16,986	1,189,167	64,828,000	—
Fastigetsbanken i Finland, Aktiebolag	4,000,000	700,000	—	69,070	13,125,500	—
Centrallånekassan för Finlands stads- och landskommuner, Aktiebolag ..	1,285,000	41,888	—	29,400	4,249,000	50,000
Föreningsbanken i Finland, Hypoteksfördelning	—	197,071	—	—	18,800,692	—
Nordiska Aktiebanken för handel och industri, Hypoteksfördelning	—	—	—	—	18,631,000	—
Summa Fmk	12,285,000	2,616,697	16,986	1,287,638	119,634,192	50,000
Januari 1914	12,285,000	2,516,697	16,986	1,687,638	119,627,426	50,000
Februari 1913	12,285,000	2,323,508	13,130	1,263,918	119,205,008	450,000

¹⁾ Uppgift öfver Finlands Hypoteksförenings ställning afgifves endast halfårsvis.

Tab. 4. (Forts.). Hypoteksinrättningarnas ställning vid februari månads utgång 1914.

Kredit sidan.

Inrättningens namn.	8	9	10	11	12	13
	Depositi- oner.	Outtagna divi- dender.	Annuiteter.	Diverse räk- ningar.	Bankens räk- ning.	Summa.
Finlands Hypoteksförening ¹⁾	—	—	—	—	—	—
Aktiebolaget Städernas i Finland Hypotekskassa:	—	226 67	264,028 27	1,634,092 88	—	76,610,238 88
Fastighetsbanken i Finland, Aktiebolag	1,118,265 19	19,842 —	—	324,921 11	—	19,357,619 10
Centrallånekassan för Finlands stads- och lands- kommuner, Aktiebolag.....	—	—	—	152,451 16	—	5,807,740 08
Föreningsbanken i Finland, Hypoteksafdelning..	—	—	—	132,543 60	2,916,126 67	22,046,433 75
Nordiska Aktiebanken för handel och industri, Hypoteksafdelning.....	—	—	—	—	2,934,366 73	21,565,366 73
Summa Fmk	1,118,265 19	20,068 67	264,028 27	2,244,008 25	5,850,403 40	145,387,308 54
Januari 1914	1,105,978 30	976 67	201,486 13	2,132,947 26	5,856,265 72	145,481,402 84
Februari 1913	414,514 09	35,169 —	378,304 16	2,262,970 15	5,976,658 91	144,608,181 37

¹⁾ Uppgift öfver Finlands Hypoteksförenings ställning afgifves endast halfårsvis.

Tab. 5. Postsparbankens rörelse under februari månad år 1914.

1	2		3	4		5		6		7		8		9
	Utgifna nya.	Mottöcker.		Dödade.	Antal.	Kapital.	Antal.	Kapital.	Antal.	Kapital.	Antal.	Kapital.	Ökning (+) eller minskning (-).	
1914 februari:														
Städer	935		519	3,292	108,173	—	—	1,139	110,209	31	2,153	—	2,036	31
Landsbygd	1,079		551	4,568	188,443	—	—	1,145	160,982	84	3,423	+	27,460	16
Hela landet	2,014		1,070	7,860	296,616	—	—	2,284	271,192	15	5,576	+	25,423	85
1914 januari—februari	3,860		2,497	14,997	625,929			5,307	608,662	95	9,690	+	17,266	05
1913 februari	1,459		1,076	6,617	281,373	—	—	2,221	262,103	69	4,396	+	19,269	31
1913 januari—februari	3,295		2,553	13,638	624,113	—	—	5,164	579,234	26	8,474	+	44,878	74
Från början af bankens verksamhet år 1887 till februari månads ut- gång 1914	309,853		238,955	1,233,801	55,327,338	83		425,573	46,452,925	92	808,228	+	8,874,512	41

¹⁾ Här i ingå upplupna olyftade räntor från åren 1887—1913.

BIDRAG TILL FINLANDS OFFICIELA STATISTIK.

STATISTISKA BOKSTÄMPEL

VII.

D.

BANK-STATISTIK.

FINLANDS BANK, PRIVATBANKERNA, HYPOTEKSINRÄTTNINGARNA, POSTSPARBANKEN OCH SPARBANKERNA.

MARS 1914.

PUBLICERAD AF FINANSEXPEDITIONEN I KEJSERLIGA SENATEN
FÖR FINLAND.

HELSINGFORS, 1914.

KEJSERLIGA SENATENS TRYCKERI.

Tab. 1 a) Finlands Banks

1	2	3	4
Aktiva.			
<i>Valuta för sedelutgifning:</i>			
Metallisk kassa:			
myntadt guld: finskt	31,182,360	—	
» » ryskskt och utländskt	3,628,678	40	
omyntadt guld	810,580	51	
guld å myntverket	1,841	41	¹⁾ 35,623,460 32
Finskt silfvermynt	2,124,987	25	
Banksedlar och kuponger i utländskt mynt	417,280	18	
Obligationer i utländskt mynt	22,239,694	11	
Kontokuranter i utlandet	72,555,595	76	
Växlar i utländskt mynt, i portfölj	6,506,553	96	²⁾ 103,844,111 26
(Summa Fmk 139,467,571: 58).			
<i>Öfriga tillgångar:</i>			
Växlar i finskt mynt, i portfölj	77,200,748	03	
Hypotekslån	23,408,531	68	
Kassakreditiv	4,631,992	68	³⁾ 105,241,272 39
Omyntadt silfver	20,500	04	
Silfver å myntverket	—	—	
Kopparmynt	90,068	62	
Obligationer i finskt mynt	678,614	—	
Växlar i utländskt mynt, protesterade	—	—	
» i finskt mynt, protesterade	45,100	—	
Bankfastigheter	3,061,087	94	
Inventarier	100	—	
Diverse räkningar	131,686	55	⁴⁾ 4,027,157 15
Summa aktiva Fmk			248,736,001 12

Den 14 Februari
1914.Den 15 Mars
1913.

¹⁾ Motsvarande tal utgjorde	36,278,235: 76	35,543,422: 78
²⁾ » » » »	105,900,965: 29	94,095,466: 48
³⁾ » » » »	106,014,673: 15	122,433,800: 13
⁴⁾ » » » »	4,021,013: 42	4,413,618: 26

ställning den 14 mars 1914.

4	5	6	7
Passiva.			
<i>Egna fonder och vinstmedel:</i>			
Grundfond	25,000,000	—	
Reservfond	68,230,337	21	
Odisponerade vinstmedel	15,573,376	02	¹⁾ 108,803,713 23
<i>Vid anfordran betalbara förbindelser:</i>			
Utelöpande sedlar	115,471,231	—	
» postremissväxlar	348,630	32	
» invisningar på kontoret i St Petersburg..	36,226	25	
Innestående på upp- och afskrifningsräkning:			
med statsverket	16,176,774	66	
med andra	4,998,378	62	
Kontokuranter i utlandet	1,459,970	55	
För statslåneannuiteter innestående	—	—	
Till af Landtdagen bestämda ändamål reserverade vinstmedel	800,000	—	
Diverse räkningar	535,657	57	
På inkassoväxlar uppburet	105,418	92	²⁾ 139,932,287 89
<i>Sedelutgifts rätt:</i>			
Valuta för sedelutgiftning 139,467,571: 58			
Därutöfver äger banken			
utgifva sedlar för 40,000,000: —	179,467,571: 58		
Afgår: vid anfordran be-			
talbara förbindelser .. 139,932,287: 89			
på beviljade kassakre-			
ditiv innestående 2,659,007: 32	142,591,295: 21		
Obegagnad sedelutgifts rätt.... Fmk ³⁾ 36,876,276: 37			
Summa passiva Fmk			248,736,001 12

Den 14 februari
1914.Den 15 Mars
1913.

¹⁾ Motsvarande tal utgjorde	108,335,632: 92	98,922,673: 26
²⁾ » » »	133,879,254: 70	147,563,634: 39
³⁾ » » »	45,989,023: 39	20,469,874: 68

Tab. 1 b) Finlands Banks

1	2	3	
Aktiva.			
<i>Valuta för sedelutgifning:</i>			
Metallisk kassa:			
myntadt guld: finskt	31,012,000	—	
» » ryske och utländskt	3,644,933	56	
omyntadt guld	810,580	51	
guld å myntverket	2,067	37	¹⁾ 35,469,581 44
Finskt silfvermynt	2,152,545	50	
Banksedlar och kuponger i utländskt mynt	422,566	28	
Obligationer i utländskt mynt	22,227,338	11	
Kontokuranter i utlandet	77,714,109	46	
Växlar i utländskt mynt, i portfölj	7,106,263	63	²⁾ 109,622,822 98
(Summa Fmk 145,092,404: 42).			
<i>Öfriga tillgångar:</i>			
Växlar i finskt mynt, i portfölj	74,487,364	70	
Hypotekslån	24,292,087	31	
Kassakreditiv	4,716,364	87	³⁾ 103,495,816 88
Omyntadt silfver	20,500	04	
Silfver å myntverket	—	—	
Kopparmynt	88,497	22	
Obligationer i finskt mynt	678,614	—	
Växlar i utländskt mynt, protesterade	—	—	
» i finskt mynt, protesterade	45,100	—	
Bankfastigheter	3,061,087	94	
Inventarier	100	—	
Diverse räkningar	130,982	90	⁴⁾ 4,024,882 10
Summa aktiva Fmk			252,613,103 40

Den 28 Februari
1914.Den 31 Mars
1913.

¹⁾ Motsvarande tal utgjorde	35,904,908: 46	35,488,722: 60
²⁾ » » » »	99,489,160: 38	95,587,437: 56
³⁾ » » » »	108,038,798: 18	120,825,921: 86
⁴⁾ » » » »	4,022,674: 62	4,409,564: 89

ställning den 31 mars 1914.

4	5	6	
Passiva.			
<i>Egna fonder och vinstmedel:</i>			
Grundfond	25,000,000	—	
Reservfond	68,230,337	21	
Odisponerade vinstmedel	16,127,155	88	¹⁾ 109,357,493 09
<i>Vid anfordran betalbara förbindelser:</i>			
Utelöpande sedlar	117,422,298	—	
» postremissväxlar	388,929	95	
» invisningar på kontoret i S:t Petersburg ..	7,912	88	
Innestående på upp- och afskrifningsräkning:			
med statsverket	20,667,188	52	
med andra	2,955,261	07	
Kontokuranter i utlandet	789,183	77	
För statslåneannuiteter innestående	—	—	
Till af Landtdagen bestämda ändamål reserverade vinstmedel	600,000	—	
Diverse räkningar	346,133	81	
På inkassoväxlar uppuret	78,702	31	²⁾ 143,255,610 31
<i>Sedelutgifningsrätt:</i>			
Valuta för sedelutgiftning 145,092,404: 42			
Därutöver äger banken utgifva sedlar för <u>40,000,000: —</u>			185,092,404: 42
Afgår: vid anfordran be- talbara förbindelser .. 143,255,610: 31			
på beviljade kassakre- ditiv innestående <u>2,874,635: 13</u>			146,130,245: 44
Obegagnad sedelutgifningsrätt Fmk ³⁾ 38,962,158: 98			
Summa passiva Fmk			252,613,103 40

Den 28 Februari
1914.Den 31 Mars
1913.¹⁾ Motsvarande tal utgjorde

108,539,766: 36

99,437,982: 21

²⁾ » » »

138,915,775: 28

146,873,664: 70

³⁾ » » »

34,969,526: 20

22,218,680: 11

Tab. 2. Privatbankernas ställning

Debet-

1	Bankens namn.	2		3		4		5	
		K a s-				Finskt mynt.		Ryskt mynt.	
		Guldmynt.		Öfrigt metal- liskt mynt och sedlar.		Guldmynt.		Öfrigt metal- liskt mynt och sedlar.	
1	Föreningsbanken i Finland	53,390	—	3,079,201	47	12,418	92	159,157	66
2	Kansallis-Osake-Pankki	58,990	—	3,336,519	17	7,580	—	123,214	72
3	Nordiska Aktiebanken för handel och industri	64,700	—	2,744,581	85	10,023	33	105,181	79
4	Wasa Aktiebank	12,610	—	1,088,316	46	8,933	65	37,630	56
5	Privatbanken i Helsingfors, Aktie- bolag	4,290	—	480,518	30	1,242	48	28,742	49
6	Åbo Aktiebank	10,320	—	355,676	74	851	33	33,357	60
7	Suomen Kauppapankki, Osakeyhtiö..	5,150	—	523,814	14	705	96	15,399	67
8	Tampereen Osake-Pankki	5,190	—	328,351	37	40	—	1,510	56
9	Nylands Aktiebank	2,410	—	398,087	48	1,052	17	14,128	52
10	Landtmannabanken, Aktiebolag	15,890	—	265,817	58	93	24	10,612	82
11	Länsi-Suomen Osake-Pankki	3,520	—	103,564	04	13	33	331	41
12	Helsingfors Aktiebank	—	—	57,237	94	—	—	3,211	77
13	Säästöpankkien Keskus-Osake-Pankki	—	—	6,374	73	—	—	—	—
14	Summa Fmk	236,460	—	12,768,061	27	42,954	41	532,479	57
15	Februari 1914	201,870	—	11,723,572	31	31,900	91	812,024	11
16	Mars 1913	284,290	—	12,861,123	24	68,338	43	607,133	75

vid mars månads utgång 1914.

sidan.

6		7		8		9		10		11		12			
Utländskt mynt.				På upp- och afskrifningsräkning i Finlands Bank, på löpande räkning i andra banker.				Postremissväxlar.				Diverse.		Summa.	
Guldmynt.		Öfrigt metalliskt mynt och sedlar.						Finlands Banks.		Privatbankernas.					
20,232	35	178,015	79	17,017	85	2,440	92	94,911	46	1,265	—	3,618,051	42	1	
19,004	40	127,151	69	748,098	84	995	81	113,183	24	7,775	51	4,542,513	38	2	
7,467	44	139,787	98	120,000	—	90	42	105,737	55	25,551	29	3,323,121	65	3	
7,393	38	106,757	79	34,930	39	—	—	44,772	70	1,778	58	1,343,123	51	4	
1,234	60	30,499	90	185,935	26	—	—	55,516	82	—	—	787,979	85	5	
11,868	30	29,348	86	—	—	—	—	39,351	97	—	—	480,774	80	6	
353	78	36,454	59	—	—	—	—	13,318	35	386	12	595,582	61	7	
49	38	5,041	82	—	—	—	—	4,882	51	—	—	345,065	64	8	
527	18	7,435	04	110,074	06	—	—	—	—	164	82	533,879	27	9	
503	27	14,753	78	23,081	61	—	—	32,598	54	—	—	363,350	84	10	
4,166	98	1,340	38	105,405	60	—	—	995	72	—	—	219,337	46	11	
—	—	2,008	61	580,365	35	—	—	—	—	—	—	642,823	67	12	
—	—	—	—	—	—	—	—	—	—	—	—	6,374	73	13	
72,801	06	678,596	23	1,924,908	96	3,527	15	505,268	86	36,921	32	16,801,978	83	14	
77,152	21	631,910	94	1,839,591	76	17,238	83	654,986	69	149,219	85	16,139,467	61	15	
76,605	10	643,056	62	1,743,395	41	11,714	78	1,091,205	42	33,149	10	17,420,011	85	16	

Tab. 2. (Forts.) Privatbankernas ställ-
Debet

Bankens namn.	13		14		15		16	
	Utländska korrespon- denter.		Utländska växlar.		Inhemska växlar.		Lån.	
1 Föreningsbanken i Finland	4,340,138	85	5,187,677	16	74,692,950	71	63,346,982	73
2 Kansallis-Osake-Pankki	9,966,153	25	14,409,295	66	72,255,482	36	38,804,296	72
3 Nordiska Aktiebanken för handel och industri	3,805,145	34	3,872,238	29	62,831,067	42	44,004,642	23
4 Wasa Aktiebank	1,020,974	91	1,176,430	36	23,928,082	74	15,957,002	41
5 Privatbanken i Helsingfors, Aktie- bolag	453,071	22	2,352,772	44	14,648,910	79	27,654,786	68
6 Åbo Aktiebank	879,627	92	19,049	27	9,794,659	53	8,108,271	99
7 Suomen Kauppapankki, Osakeyhtiö..	1,448,087	69	189,117	23	4,195,242	49	4,763,507	—
8 Tampereen Osake-Pankki	199,025	56	118,273	58	6,176,879	35	3,462,800	—
9 Nylands Aktiebank	261,379	53	4,171	14	4,840,261	49	5,218,091	23
10 Landtmannabanken, Aktiebolag	157,548	71	15,794	61	5,010,642	45	7,816,665	60
11 Länsi-Suomen Osake-Pankki	76,127	53	41,715	27	2,371,421	86	785,031	—
12 Helsingfors Aktiebank.....	22,434	68	—	—	300,709	36	1,097,905	—
13 Säästöpankkien Keskus-Osake-Pankki	—	—	—	—	—	—	3,703,398	47
14 Summa Fmk	22,629,715	19	27,386,535	01	281,046,310	55	224,723,381	06
15 Februari 1914	21,427,638	03	26,595,049	11	277,030,239	70	224,057,536	33
16 Mars 1913	11,513,542	13	16,290,303	93	294,680,839	84	220,914,002	53

ning vid mars månads utgång 1914.

sidan.

17		18		19		20		21		22	
Kassakreditiv.		Inhemska korrespondenter.		O b l i g a t i o n e r.				Aktier.		Andra bankers depositionsbevis.	
				I utländskt mynt.		I finskt mynt.					
31,523,641	74	36,358,460	03	4,663,889	67	2,197,468	—	2,002,074	65	431,464	70
43,392,208	26	21,027,174	57	2,938,537	99	1,225,125	—	3,841,617	29	93,224	56
24,296,278	06	34,447,650	27	4,190,879	71	3,019,325	—	158,819	—	410,887	38
7,010,069	87	3,242,337	07	784,837	39	727,705	—	1,436,795	95	—	—
8,518,197	72	9,186,075	96	339,038	—	3,215,187	50	1,218,897	18	—	—
7,130,184	19	6,361,812	72	—	—	1,701,100	—	46,140	—	69,463	11
9,074,753	75	2,903,098	87	207,480	—	—	—	163,440	—	279,929	58
4,439,731	23	815,425	23	1,269,638	96	127,520	—	78,627	—	71,977	72
4,562,863	65	—	—	565,865	—	208,255	—	114,045	—	55,137	50
3,202,517	17	690,042	25	292,000	—	196,000	—	58,000	—	19,720	59
1,291,587	55	—	—	1,815	—	39,185	—	—	—	297,033	65
214,428	72	7,800	46	—	—	120,253	22	91,563	—	11,103	88
—	—	780,813	51	293,853	16	49,750	—	—	—	200,000	—
144,656,461	91	115,820,690	94	15,547,834	88	12,826,873	72	9,210,019	07	1,939,942	67
145,209,389	13	115,393,729	30	15,815,543	62	12,849,840	82	9,528,499	54	1,823,934	40
147,165,262	84	99,149,100	78	15,433,146	01	12,976,918	—	7,633,439	48	1,880,334	72

Tab. 2. (Forts.). Privatbankernas ställ-
Debet.

	Bankens namn.	23		24		25		26	
		Aföningar.		Öfriga om- kostnader.		Räntor.		Fastig- För bankända- mål.	
1	Föreningsbanken i Finland	268,561	95	77,201	41	2,563,730	61	3,900,881	—
2	Kansallis-Osake-Pankki	239,845	87	80,913	40	695,972	—	6,551,717	49
3	Nordiska Aktiebanken för handel och industri	259,272	24	79,557	49	2,039,081	46	5,000,000	—
4	Wasa Aktiebank	103,529	93	31,095	27	2,702	58	2,549,000	—
5	Privatbanken i Helsingfors, Aktie- bolag	37,557	50	18,099	64	673,477	09	1,000,000	—
6	Åbo Aktiebank	40,718	76	12,786	61	540,407	83	1,283,161	04
7	Suomen Kauppapankki, Osakeyhtiö..	67,359	73	15,858	94	330,188	38	—	—
8	Tampereen Osake-Pankki	32,900	35	8,663	41	279,535	43	810,226	36
9	Nylands Aktiebank	30,588	56	11,792	79	332,105	33	991,922	95
10	Landtmannabanken, Aktiebolag	31,529	99	10,457	81	231,193	89	110,460	40
11	Länsi-Suomen Osake-Pankki.....	13,178	02	5,485	09	18,110	68	35,734	30
12	Helsingfors Aktiebank.....	12,110	—	6,004	23	22,660	26	—	—
13	Säästöpankkien Keskus-Osake-Pankki	3,643	80	1,964	27	1,763	05	—	—
14	Summa Fmk	1,140,796	70	359,880	36	7,730,928	59	22,233,103	54
15	Februari 1914	730,202	76	210,423	55	7,075,322	36	22,297,111	48
16	Mars 1913	1,059,724	53	334,571	52	8,255,068	63	20,667,316	23

ning vid mars månads utgång 1914.

sidan.

27		28		29		30		31		32		
heter.		Inventarier.		Diverse räkningar.		Hypoteksafdelningen.		Totala debetsidan.		På kassakreditiven beviljad belopp.		
Öfriga.												
123,841	80	110,090	56	479,123	54	2,807,596	59	238,693,827	12	36,604,900	—	1
552,299	17	115,065	13	1,785,203	40	—	—	222,516,645	50	49,895,236	45	2
136,400	—	80,000	—	201,604	42	2,778,168	29	194,934,138	25	29,125,350	—	3
2,280,000	—	56,998	83	68,197	—	—	—	61,718,882	82	8,152,050	—	4
—	—	10,000	—	13,608	96	—	—	70,127,660	53	9,792,200	—	5
366,771	44	36,861	50	501,795	38	—	—	37,373,586	09	8,076,525	—	6
—	—	30,042	—	1,388	82	—	—	24,265,077	09	11,337,750	—	7
—	—	22,473	60	363,421	10	—	—	18,622,184	52	4,866,746	43	8
—	—	40,743	60	60,229	69	—	—	17,831,331	73	5,583,215	—	9
—	—	31,849	15	22,463	99	—	—	18,260,237	45	3,702,300	—	10
—	—	16,391	20	2,103	24	—	—	5,214,256	85	1,515,300	—	11
—	—	23,071	93	31,379	76	—	—	2,604,248	17	299,000	—	12
—	—	10,687	29	400	86	—	—	5,052,649	14	—	—	13
3,459,312	41	584,274	79	3,530,920	16	5,585,764	88	917,214,725	26	168,950,572	88	14
3,505,198	75	623,656	74	6,015,124	35	5,850,493	40	912,178,400	98	167,872,597	88	15
3,904,578	43	487,528	24	3,941,773	14	6,075,219	42	839,782,682	25	171,291,404	21	16

Tab. 2. (Forts.) Privatbankernas ställ-
Kredit-

1		2		3		4	
Bankens namn.		Aktiekapital.		Reservfonder.		Pensionsfond.	
1	Föreningsbanken i Finland	30,000,000	—	10,800,000	—	922,901	29
2	Kansallis-Osake-Pankki	13,000,000	—	18,750,000	—	617,833	22
3	Nordiska Aktiebanken för handel och industri	18,228,700	—	16,000,000	—	1,231,225	82
4	Wasa Aktiebank.....	5,000,000	—	4,200,000	—	256,295	25
5	Privatbanken i Helsingfors, Aktie- bolag	8,000,000	—	7,700,000	—	181,000	—
6	Åbo Aktiebank	6,000,000	—	3,600,000	—	—	—
7	Suomen Kauppapankki, Osakeyhtiö..	4,000,000	—	657,487	56	—	—
8	Tampereen Osake-Pankki	3,000,000	—	650,000	—	—	—
9	Nyländs Aktiebank	2,433,275	—	1,550,000	—	100,000	—
10	Landtmannabanken, Aktiebolag	2,000,540	—	99,409	33	—	—
11	Länsi-Suomen Osake-Pankki.....	2,000,000	—	20,000	—	—	—
12	Helsingfors Aktiebank.....	1,302,900	—	25,000	—	—	—
13	Säästöpankkien Keskus-Osake-Pankki	850,000	—	18,745	37	—	—
14	Summa Fmk	95,815,415	—	64,070,642	26	3,309,255	58
15	Februari 1914	94,934,400	—	61,947,322	24	3,221,310	58
16	Mars 1913	92,615,519	85	60,340,275	22	3,158,682	81

ning vid mars månads utgång 1914.

sidan.

5		6		7		8		9		
Odisponerade vinstmedel.		Depositions- räkning.		Sparkasseräk- ning.		Löpande räkning.		Postremissväxlar.		
120,653	15	167,266,940	40	—	—	9,087,521	37	1,147,443	97	1
902,129	05	157,433,184	24	14,999,408	80	9,229,723	76	1,429,893	57	2
424,092	45	126,077,171	94	5,061,589	32	8,967,690	59	1,216,100	85	3
70,260	24	44,905,838	60	1,428,373	73	2,779,047	10	321,378	64	4
979,344	85	19,167,144	89	17,861,597	23	3,031,778	45	190,503	53	5
274,025	31	18,510,333	28	1,893,130	82	1,455,042	45	277,305	37	6
36,283	50	14,888,317	32	1,406,742	11	1,661,688	55	251,601	18	7
69,227	54	11,480,714	83	1,166,629	49	811,122	71	101,961	78	8
40,945	79	10,259,045	37	2,364,902	18	420,793	38	78,953	05	9
24,617	84	11,481,367	42	1,952,086	18	841,278	93	79,603	94	10
39,029	23	2,547,416	13	—	—	369,664	31	41,137	28	11
3,572	13	816,266	59	253,796	42	139,846	79	861	73	12
758	54	4,117,985	90	—	—	470	42	—	—	13
2,984,939	62	588,951,726	91	48,388,256	28	38,795,668	81	5,136,744	89	14
15,836,012	45	584,073,466	—	46,055,464	61	37,172,184	74	5,156,529	17	15
2,919,707	75	561,275,891	15	42,036,398	44	38,831,112	24	4,708,447	74	16

Tab. 2. (Forts.) Privatbankernas ställ-
Kredit-

Bankens namn.	10		11		12	
	Korrespondenter:					
	Utländska.		Inhemska.		Rediskonterade växlar.	
1 Föreningsbanken i Finland	4,201,567	69	7,267,165	60	1,805,000	—
2 Kansallis-Osake-Pankki	1,810,322	71	1,065,573	—	—	—
3 Nordiska Aktiebanken för handel och in- dustri	3,935,477	10	6,243,327	77	2,150,000	—
4 Waså Aktiebank	353,791	72	464,937	90	274,778	83
5 Privatbanken i Helsingfors, Aktiebolag ..	3,912,203	80	6,433,071	31	1,212,857	38
6 Åbo Aktiebank	926,654	71	1,746,772	43	1,760,369	76
7 Suomen Kauppapankki, Osakeyhtiö	87,727	47	371,350	67	—	—
8 Tampereen Osake-Pankki	893	76	210,824	53	473,931	95
9 Nylands Aktiebank	—	—	—	—	—	—
10 Landtmannabanken, Aktiebolag	—	—	803,456	59	582,407	44
11 Länsi-Suomen Osake-Pankki	—	—	114,500	—	—	—
12 Helsingfors Aktiebank	7,480	58	—	—	—	—
13 Säästöpankkien Keskus-Osake-Pankki	—	—	20,902	05	—	—
14 Summa Fmk	15,236,119	54	24,741,881	85	8,259,345	86
15 Februari 1914	11,820,915	47	23,200,979	75	10,016,323	28
16 Mars 1913	17,568,457	66	17,997,649	02	18,339,013	92

ning vid mars månads utgång 1914.

sidan.

13		14		15		16		17		18		19	
L å n.				Outtagna dividender.	Räntor och provisioner.	Diverse räk- ningar.	På inkasso- växlar upp- buret.	Totala kredit- sidan.					
Mot bank- fastigheter.		Öfriga.											
--	--	1,150,000	--	105,337	50	4,340,391	10	107,783	80	371,121	25	238,693,827	12
--	--	--	--	115,499	--	2,662,352	47	160,412	43	340,313	25	222,516,645	50
--	--	270,000	--	82,249	--	4,100,675	93	516,711	75	429,125	73	194,934,138	25
--	--	894,208	26	39,855	--	621,990	36	33,282	--	74,845	19	61,718,882	82
262,304	94	--	--	22,185	--	1,161,943	79	8,506	99	3,218	37	70,127,660	53
--	--	220,000	--	21,897	--	661,069	11	1,380	25	25,605	60	37,373,586	09
--	--	--	--	35,713	50	409,831	19	452,356	46	5,977	58	24,265,077	09
65,487	72	--	--	17,903	50	381,522	30	186,940	43	5,023	98	18,622,184	52
--	--	--	--	19,424	--	494,983	84	57,194	26	11,814	86	17,831,331	73
20,000	--	--	--	26,350	--	334,275	79	5,445	94	9,398	05	18,260,237	45
--	--	--	--	--	--	79,391	48	355	31	2,763	11	5,214,256	85
--	--	--	--	852	--	53,671	93	--	--	--	--	2,604,248	17
--	--	20,000	--	9,303	50	14,483	36	--	--	--	--	5,052,649	14
347,792	66	2,554,208	26	496,569	--	15,316,582	65	1,530,369	62	1,279,206	97	917,214,725	26
347,792	66	4,636,565	21	149,350	50	11,389,623	23	634,807	85	1,585,353	24	912,178,400	98
331,660	96	9,189,669	64	680,145	--	15,429,640	75	2,803,499	50	1,556,910	60	889,782,682	25

Tab. 3. Privatbankernas protesterade växlar samt på

1 Bankens namn.	2 3 4 5 6 7 8 9 Protesterade växlar.											
	Inhemsk a.					Utländska.						
	Under månaden protesterade.		Vid månadens ut- gång kvarlägo obetalade.			Under månaden protesterade.		Vid månadens ut- gång kvarlägo obetalade.				
	St.	Fmg.	St.	Fmg.	St.	Fmg.	St.	Fmg.				
Föreningsbanken i Finland ...	57	45,411	17	232	335,883	65	21	21,332	53	8	31,965	54
Kansallis-Osake-Pankki	151	129,998	45	642	1,124,265	15	15	13,875	56	2	823	78
Nordiska Aktiebanken för han- del och industri	25	31,345	—	237	340,409	38	59	89,162	51	3	28,620	17
Wasa Aktiebank	52	52,652	86	187	368,651	78	17	26,680	85	15	28,332	78
Privatbanken i Helsingfors, Aktiebolag	1	200	—	1	200	—	—	—	—	—	—	—
Åbo Aktiebank	5	28,067	17	24	99,448	27	—	—	—	11	215,993	—
Suomen Kauppankki, Osake- yhtiö	6	4,403	10	1	964	77	—	—	—	—	—	—
Tampereen Osake-Pankki	15	12,982	13	9	24,959	75	—	—	—	—	—	—
Nylands Aktiebank	3	3,325	—	44	160,885	32	—	—	—	—	—	—
Landtmannabanken, Aktiebolag	3	1,390	—	53	31,615	56	—	—	—	—	—	—
Länsi-Suomen Osake-Pankki ..	1	285	—	1	450	—	—	—	—	—	—	—
Helsingfors Aktiebank	—	—	—	—	—	—	—	—	—	—	—	—
Säästöpankkien Keskus-Osake- Pankki	—	—	—	—	—	—	—	—	—	—	—	—
Yhteensä	319	310,059	88	1,431	2,487,733	63	112	151,051	45	39	305,735	27
Februari 1914	230	200,705	78	1,424	2,587,928	50	103	99,049	13	46	310,928	42
Mars 1913	399	392,527	36	1,678	4,269,865	06	103	84,848	62	105	321,069	78

lagsökning och konkurs beroende fordringar under år 1914.

Bankens namn.	10	11	12	13	14	15	16	17				
	På lagsökning och konkurs beroende.											
	Växlar.				Öfriga fordringar.							
	Under månaden blifvit föremål för åtgärd.		Vid månadens ut- gång ännu oregle- rade.		Under månaden blifvit föremål för åtgärd.		Vid månadens ut- gång ännu oregle- rade.					
	St.	Fmg.	St.	Fmg.	St.	Fmg.	St.	Fmg.				
Föreningsbanken i Finland...	7	4,280	05	222	328,357	09	1	17,500	—	8	708,398	95
Kansallis-Osake-Pankki	51	127,055	42	471	1,477,539	88	3	87,000	—	58	2,806,376	50
Nordiska Aktiebanken för han- del och industri.....	39	22,972	05	209	319,945	36	—	—	—	6	34,698	04
Wasa Aktiebank	7	8,186	80	144	244,662	66	—	—	—	9	64,074	29
Privatbanken i Helsingfors, Aktiebolag.....	1	200	—	1	200	—	—	—	—	4	461,146	24
Åbo Aktiebank.....	—	—	—	17	60,723	27	—	—	—	1	3,733	33
Suomen Kauppapankki, Osake- yhtiö	—	—	—	1	964	77	—	—	—	—	—	—
Tampereen Osake-Pankki	3	5,150	—	5	18,804	75	—	—	—	9	123,274	83
Nylands Aktiebank	1	500	—	44	160,885	32	—	—	—	1	2,500	—
Landtmannabanken, Aktiebolag	1	130	—	34	22,056	34	—	—	—	4	34,000	—
Länsi-Suomen Osake-Pankki..	1	450	—	1	450	—	—	—	—	—	—	—
Helsingfors Aktiebank.....	—	—	—	—	—	—	—	—	—	—	—	—
Säästöpankkien Keskus-Osake- Pankki	—	—	—	—	—	—	—	—	—	—	—	—
Summa	111	168,924	32	1,149	2,634,589	44	4	104,500	—	100	4,238,202	18
Februari 1914	101	337,261	95	1,101	3,072,726	67	8	310,600	—	103	3,861,430	65
Mars 1913.....	161	219,004	71	1,623	3,516,814	45	7	195,502	01	79	2,289,499	86

Tab. 4. Hypoteksinrättningarnas ställning vid mars månads utgång 1914.

Debet sidan.

1	2	3	4	5	6	7	8	9
Inrättningens namn.	Kassa.	Utländska korresponder.	Lån.	Inhemska korresponder.	Obligationer.	Aktier.	Bankers depositionsbevis.	Kuponger.
Finlands Hypoteksförening ¹⁾	—	—	—	—	—	—	—	—
Aktiebolaget Städernas i Finland	22,813 32	744,868 17	72,299,525 16	—	795,500	—	—	—
Fastighetsbanken i Finland,	45,303 03	—	20,029,055 53	2,468,198 21	—	—	130,000	—
Aktiebolag	—	—	—	—	—	—	—	—
Centrallänkekassan för Finlands stads- och landskommuner,	137 48	—	5,630,325 53	—	—	—	—	—
Aktiebolag	—	—	—	—	—	—	—	—
Föreningsbanken i Finland,	—	24,131 28	20,989,567 55	—	—	—	—	—
Hypoteksafdelning	—	—	—	—	—	—	—	—
Nordiska Aktiebanken för handel och industri, Hypoteksafdelning	—	—	20,630,426 51	—	—	—	—	—
Summa Fmk	68,253 83	768,999 45	139,628,900 28	2,468,198 21	795,500	—	130,000	—
Februari 1914	11,591 73	292,157 17	138,683,306 60	787,269 40	594,500	—	130,000	—
Mars 1913	13,052 03	780,553 94	138,373,478 71	115,273 88	445,500	—	30,175	—

¹⁾ Uppgift öfver Finlands Hypoteksförenings ställning afgifves endast halfårsvis.

Tab. 4. (Forts.). Hypoteksinrättningarnas ställning vid mars månads utgång 1914.

Debet sidan.

Inrättningens namn.	10	11	12	13	14	15	16	17	18
	Aföningar.	Öfrige omkostnader.	Räntor & obligationslån.	Räntor & öfriga lån.	Obligationslånkostnader.	Fastigheter.	Inventarier.	Diverse räkningar.	Summa.
Finlands Hypoteksförening ¹⁾	—	—	—	—	—	—	—	—	—
Aktiebolaget Städernas i Finland	12,490 48	5,342 92	766,753 75	—	1,259,761 20	—	5,000 —	732,813 76	76,644,868 76
Fastighetsbanken i Finland, Aktiebolag	6,228 —	3,119 —	—	—	96,751 78	222,000 —	1,000 —	2,092 60	23,003,748 15
Centrallänkekassan för Finlands stads- och landskommuner, Aktiebolag	1,871 10	1,129 12	29,086 95	3 18	1,500 —	—	1,500 —	9,433 84	5,724,937 20
Föreningsbanken i Finland, Hypoteksfördelning	—	182 —	—	—	703,745 58	—	—	241,330 78	21,958,957 19
Nordiska Aktiebanken för handel och industri, Hypoteksfördelning	—	—	—	—	—	—	—	1,100,297 82	21,730,724 33
Summa Fmk	20,589 58	9,773 04	795,790 70	3 18	2,061,758 56	222,000 —	7,500 —	2,085,968 80	149,063,235 63
Februari 1914	14,594 18	5,509 39	654,835 28	3 18	1,965,006 78	—	7,681 25	2,240,943 58	145,387,398 54
Mars 1913	20,584 08	9,432 52	869,983 24	715 28	2,201,887 83	—	7,794 75	2,234,034 09	145,102,465 45

¹⁾ Uppgift öfver Finlands Hypoteksförenings ställning afgifves endast halfårsvis.

Tab. 4. (Forts.). Hypoteksinrättningarnas ställning vid mars månads utgång 1914.

Kredit sidan.

1	2	3	4	5	6	7
Inrättningens namn.	Aktiekapital.	Reservfonder.	Pensionsfond.	Odisponerade vinstmedel.	Utelöpande obligationer.	Lån.
Finlands Hypoteksförening ¹⁾	—	—	—	—	—	—
Aktiebolaget Städernas i Finland Hypotekskassa	7,000,000	1,750,000	16,986	556,904	64,828,000	—
Fastighetsbanken i Finland, Aktiebolag	4,000,000	700,000	—	69,070	16,184,500	—
Centrallånekassan för Finlands stads- och landskommuner, Aktiebolag..	1,290,000	52,466	—	32,612	4,249,000	50,000
Föreningsbanken i Finland, Hypoteksafdelning.....	—	218,344	—	—	18,800,692	—
Nordiska Aktiebanken för handel och industri, Hypoteksafdelning.....	—	—	—	—	18,570,000	—
Summa Fmk	12,290,000	2,720,810	16,986	658,587	122,632,192	50,000
Februari 1914	12,285,000	2,616,697	16,986	1,287,638	119,634,192	50,000
Mars 1914	12,285,000	2,516,697	13,130	574,047	119,279,508	300,000

¹⁾ Uppgift öfver Finlands Hypoteksförenings ställning afgifves endast halfårsvis.

Tab. 4. (Forts.) Hypoteksinrättningarnas ställning vid mars månads utgång 1914.

Kredit sidan.

Inrättningens namn.	8	9	10.	11	12	13
	Depositi- ner.	Outtagna divi- dender.	Annuiteter.	Diverse räk- ningar.	Bankens räk- ning.	Summa.
Finlands Hypoteksförening ¹⁾	—	—	—	—	—	—
Aktiebolaget Städernas i Finland Hypotekskassa	—	6,080	809,533 02	1,677,864 18	—	76,644,868 76
Fastighetsbanken i Finland, Aktiebolag	1,130,372 50	4,594	122,422 78	792,788 07	—	28,008,748 15
Centrallånekassan för Finlands stads- och lands- kommuner, Aktiebolag.....	—	9,250	—	41,607 79	—	5,724,987 20
Föreningsbanken i Finland, Hypoteksafdelning..	—	—	—	132,324 54	2,807,596 59	21,958,957 19
Nordiska Aktiebanken för handel och industri, Hypoteksafdelning.....	—	—	—	382,556 04	2,778,168 29	21,730,724 88
Summa Fmk	1,130,372 50	19,924	931,955 80	3,026,040 62	5,585,764 88	149,063,235 68
Februari 1914	1,118,285 19	20,068 67	264,028 27	2,244,008 25	5,850,493 40	145,387,398 54
Mars 1913.....	572,395 21	40,556 73	1,060,717 52	2,388,193 89	6,075,219 42	145,102,465 45

1) Uppgift öfver Finlands Hypoteksförenings ställning afgifves endast halfårsvis.

Tab. 5. Postsparbankens rörelse under mars månad år 1914.

1	2		3	4		5		6		7		8		9
	Motböcker.		Dödade.	Insättningar.		Uttagningar.		Ökning (+) eller minskning (-).						
	Utgifna nya.			Antal.	Kapital.	Antal.	Kapital.	Antal.	Kapital.	Antal.	Kapital.	Antal.	Kapital.	
1914 mars:														
Städer	885	862		3,767	128,807	1,543	125,601	84	2,224	+	3,205	16		
Landsbygd	1,218	585		5,136	209,044	1,298	183,183	66	3,838	+	25,860	84		
Hela landet	2,053	1,447		8,903	337,851	2,841	308,785	50	6,062	+	29,065	50		
1914 januari—mars.....	5,913	3,944		23,900	963,780	8,148	917,448	45	15,752	+	46,331	55		
1913 mars	1,252	1,454		6,525	302,087	2,755	310,156	42	3,770	-	8,069	42		
1913 januari—mars.....	4,547	4,007		20,163	926,200	7,919	889,390	68	12,244	+	36,509	82		
Från början af bankens verksamhet år 1887 till mars månads utgång 1914	311,906	240,402		1,242,704	1) 55,665,189	33	46,761,611	42	814,290	+	8,908,577	91		

1) Här i ingå upplupna olyftade räntor från åren 1887—1913.

SPARBANKERNAS STÄLLNING

VID

MARS MÅNADS UTGÅNG 1914.

SAMT

INSÄTTNINGAR OCH UTTAGNINGAR VID SPARBANKERNA

UNDER

FÖRSTA KVARTALET AF ÅR 1914.



Taulu 6. Säästöpankkien tila
Tab. 6. Sparbankernas ställning

D e-

1	2			3			4			5			6		
	Kassa.			Lainoja. Lån.			Obligat- sioneja. Obligationer.			Pankkien talletustodis- tuksia. Bankers de- positionsbevis.			Muita arvo- papereita. Öfriga värde- papper.		
	<i>Smf.</i>	<i>Smf.</i>	<i>pt.</i>	<i>Smf.</i>	<i>Smf.</i>	<i>pt.</i>	<i>Smf.</i>	<i>Smf.</i>	<i>pt.</i>	<i>Smf.</i>	<i>Smf.</i>	<i>pt.</i>	<i>Smf.</i>	<i>Smf.</i>	<i>pt.</i>
Kaupungit — Städer ...	1,736,041		38	167,207,095		93	6,020,672		39	7,055,451		77	466,853		71
Maaseutu — Landsbygd	819,320		39	136,523,435		60	1,284,815		78	8,829,754		95	1,045,445		47
Koko maassa — Städer och landsbygd tillsam- mans.....	2,555,361		77	303,730,531		53	7,305,488		17	15,885,206		72	1,512,299		18

K r e-

1	2			3			4		
	Säästöpanijain saamiset. Insättarnes till- godohjanden.			Kantarahasto. Grundfond.			Vararahasto. Reservfond.		
	<i>Smf.</i>	<i>Smf.</i>	<i>pt.</i>	<i>Smf.</i>	<i>Smf.</i>	<i>pt.</i>	<i>Smf.</i>	<i>Smf.</i>	<i>pt.</i>
Kaupungit — Städer	168,098,491		69	3,160,079		93	15,821,099		02
Maaseutu — Landsbygd	138,472,567		52	1,345,700		25	8,694,903		46
Koko maassa — Städer och lands- bygd tillsammans	306,571,059		21	4,505,780		18	24,516,002		48

Maaliskuun lopussa 1914.
vid Mars månads utgång år 1914.

b e t.

7			8			9			10			11			12			13		
Kiinteistöjäh. Fastigheter.			Kulunkeja. Omkostnader.						Körkoja. Räntor.			Maksettu yleis- hyödyllisiin ja hyväntekeväi- siin tarkotuk- siin. Utbetaldt till allmännyttiga och välgörande ändamål.			Muita tiliin- pantuja varoja. Öfriga bokför- da tillgångar.			Yhteensä. Summa.		
Smf.	Fmf.	74.	Smf.	Fmf.	74.	Smf.	Fmf.	74.	Smf.	Fmf.	74.	Smf.	Fmf.	74.	Smf.	Fmf.	74.	Smf.	Fmf.	74.
3,910,125	25		128,177	93		73,953	18		1,562,238	09		—	—		332,638	08		188,493,247	71	
672,118	53		36,526	70		105,540	91		415,215	29		—	—		233,943	79		149,966,117	41	
4,582,243	78		164,704	63		179,494	09		1,977,453	38		—	—		566,581	87		338,459,365	12	

d i t.

5			6			7			8			9		
Lainoja. Lån.			Erikseen hoi- dettuja rahoja. Särskildt förval- tade medel.			Körkoja. Räntor.			Sekalaista. Diverse.			Yhteensä. Summa.		
Smf.	Fmf.	74.	Smf.	Fmf.	74.	Smf.	Fmf.	74.	Smf.	Fmf.	74.	Smf.	Fmf.	74.
1,236,825		32	—	—		—	—		176,751		75	188,493,247		71
1,390,291		67	755		74	—	—		61,898		77	149,966,117		41
2,627,116		99	755		74	—	—		238,650		52	338,459,365		12

**Taulu 7. Säästöpanot ja säästötöt säästöpankeissa
vuoden 1914 ensimmäisellä neljänneksellä.**

**Tab. 7. Insättningar och uttagningar vid sparbankerna under
första kvartalet af år 1914.**

Säästöpankin paikka. Sparbankens ort.	Säästöpanantu. Insatt.			Säästöstä otettu. Uttaget.			Lisäys (+) tahi vähennys (-). Ökning (+) eller minskning (-).		
	<i>Smf.</i>	<i>Fmf.</i>	<i>pt.</i>	<i>Smf.</i>	<i>Fmf.</i>	<i>pt.</i>	<i>Smf.</i>	<i>Fmf.</i>	<i>pt.</i>
Kaupungit — Städerna.									
Uudenmaan — Nylands l.	3,544,201	26		2,765,778	40		+	778,422	86
Turun ja Porin—Åbo och Björneborgsl.	2,994,664	65		2,449,282	16		+	545,382	49
Hämeen — Tavastehus l.	1,152,610	50		909,477	74		+	243,132	76
Viipurin — Viborgs l.	1,283,597	78		1,175,943	18		+	107,654	60
Mikkelin — St Michels l.	370,838	64		289,881	50		+	80,957	14
Kuopion — Kuopio l.	241,060	73		206,749	72		+	34,311	01
Vaasan — Vasa l.	1,191,418	74		1,091,497	45		+	99,921	29
Oulun — Uleåborgs l.	861,211	39		559,845	85		+	301,365	54
53 Yhteensä — Tillsammans	11,639,603	69		9,448,456	—		+	2,191,147	69
Maaseutu — Landsbygden.									
Uudenmaan — Nylands l.	392,341	63		329,087	92		+	63,253	71
Turun ja Porin—Åbo och Björneborgsl.	3,148,142	15		2,147,789	43		+	1,000,352	72
Hämeen — Tavastehus l.	1,094,208	78		829,614	09		+	264,594	69
Viipurin — Viborgs l.	747,599	05		368,647	13		+	378,951	92
Mikkelin — St Michels l.	640,766	82		488,880	07		+	151,886	75
Kuopion — Kuopio l.	363,502	98		285,395	84		+	78,107	14
Vaasan — Vasa l.	2,867,905	30		1,972,435	64		+	895,469	66
Oulun — Uleåborgs l.	965,425	45		799,823	40		+	165,602	05
355 Yhteensä — Tillsammans	10,219,892	16		7,221,673	52		+	2,998,218	64
Koko maa — Hela landet.									
Uudenmaan — Nylands l.	3,936,542	89		3,094,866	32		+	841,676	57
Turun ja Porin—Åbo och Björneborgsl.	6,142,806	80		4,597,071	59		+	1,545,735	21
Hämeen — Tavastehus l.	2,246,819	28		1,739,091	83		+	507,727	45
Viipurin — Viborgs l.	2,031,196	83		1,544,590	31		+	486,606	52
Mikkelin — St Michels l.	1,011,605	46		778,761	57		+	232,843	89
Kuopion — Kuopio l.	604,563	71		492,145	56		+	112,418	15
Vaasan — Vasa l.	4,039,324	04		3,063,933	09		+	995,390	95
Oulun — Uleåborgs l.	1,826,636	84		1,359,669	25		+	466,967	59
408 Yhteensä — Tillsammans	21,859,495	85		16,670,129	52		+	5,189,366	33

Säästöpankin paikka. Sparbankens ort.	Säästöönpantu. Insatt.			Säästöstä otettu. Uttaget.			Lisäys (+) tahi vähennys (—). Ökning (+) eller minskning (—).		
	Smf.	Smf.	pct.	Smf.	Smf.	pct.	Smf.	Smf.	pct.
Uudenmaan lääni. Nylands län.									
Kaupungit — Städerna.									
Helsinki — Helsingfors:									
»Helsingin Säästöpankki» — »Hel- singfors Sparbank»	2,226,571	62		1,606,354	38		+	620,217	24
Porvoo — Borgå	252,923	34		285,992	18		—	33,068	84
Lovisa	99,570	47		111,181	48		—	11,611	01
Tammisaari — Ekenäs	65,450	85		57,863	34		+	7,587	51
Hanko — Hangö	39,210	50		45,020	07		—	5,809	57
Helsinki — Helsingfors									
»Suom. Sääst. Helsingissä»	620,531	74		475,860	52		+	144,671	22
Helsinki — Helsingfors									
»Työväen Säästöpankki»	239,942	74		183,506	43		+	56,436	31
7 Kaupungit — Städerna	3,544,201	26		2,765,778	40		+	778,422	86
Maaseutu — Landsbyden.									
Tenhola — Tenala	1,171	99		1,944	—		—	772	01
Helsingin pit., sock.	289	03		297	39		—	8	36
Inkoo — Ingå	3,723	63		12,743	29		—	9,019	66
Lohja — Lojo	22,755	85		28,924	33		—	6,168	48
Mäntsälä	15,984	18		17,340	05		—	1,355	87
Bromarf	192	73		2,186	43		—	1,993	70
Nurmijärvi	8,585	38		10,459	93		—	1,874	55
Kirkkonummi — Kyrkslätt	10,782	84		30,145	37		—	19,362	53
Iitti	13,516	22		10,559	15		+	2,957	07
Nummi	26,577	31		10,073	13		+	16,504	18
Espoo — Esbo	485	02		7,781	54		—	7,296	52
Tuusula — Thusby	5,740	35		11,444	28		—	5,703	93
Siuntio — Sjundeå	960	79		224	86		+	735	93
Vihti	32,316	47		18,234	04		+	14,082	43
Orimattila	6,444	—		12,670	65		—	6,226	65
Karjalohja — Karislojo	3,833	—		6,593	98		—	2,760	98
Pusula	18,409	28		11,964	75		+	6,444	53
Sipoo — Sibbo	9,249	53		10,187	02		—	937	49
Jaala	19,854	94		2,378	90		+	17,476	04
Snappertuna	411	65		439	32		—	27	67
Lappträsk	34,676	42		32,954	11		+	1,722	31

Säästöpankin paikka. Sparbankens ort.	Säästöönpanantu. Insatt.			Säästöstä otettu. Uttaget.			Lisäys (+) tahi vähenys (-). Ökning (+) eller minskning (-).		
	<i>Smk.</i>	<i>Fmk.</i>	<i>pt.</i>	<i>Smk.</i>	<i>Fmk.</i>	<i>pt.</i>	<i>Smk.</i>	<i>Fmk.</i>	<i>pt.</i>
Karja — Karis	8,754		29	5,206		—	+	3,548	29
Pornainen — Borgnäs.....	18,716		35	9,425		03	+	9,291	32
Artjärvi — Artsjö	22,685		36	11,703		62	+	10,981	74
Degerby.....	283		50	693		31	—	409	81
Pyhäjärvi	16,582		—	10,288		46	+	6,293	54
Elimäki	17,537		73	13,719		84	+	3,817	89
Sammatti	2,037		10	2,398		82	—	361	72
Kyrkstad	14,629		77	9,233		46	+	5,396	31
Askola	7,869		44	6,577		54	+	1,291	90
Ruotsinpyhtää — Strömfors	3,541		—	1,267		94	+	2,273	06
Liljendal	4,829		36	10,250		08	—	5,420	72
Anjala	15,048		68	2,816		85	+	12,231	83
Mörskom	5,661		—	2,490		—	+	3,171	—
Hyvinkää	15,465		44	1,886		—	+	13,579	44
Pukkila	2,740		—	1,584		45	+	1,155	55
36 Maaseutu — Landsbygden	392,341		63	329,087		92	+	63,253	71
43 Uudenmaan l. — Nylands l.	3,936,542		89	3,094,866		32	+	841,676	57
Turun ja Porin lääni.									
Åbo och Björneborgs län.									
Kaupungit — Städerna.									
Turku — Åbo									
»Turun Säästöpankki» — Sparbanken i Åbo»	1,983,387		67	1,676,245		82	+	307,141	85
Rauma — Raumo	71,833		37	83,412		27	—	11,578	90
Uusikaupunki — Nystad.....	60,109		71	50,248		08	+	9,861	63
Pöri — Björneborg	204,346		82	147,401		48	+	56,945	34
Naantali — Nådendal	15,770		73	10,319		30	+	5,451	43
Turku — Åbo									
»Turun Suom. Säästöpankki»	614,971		79	449,326		34	+	165,645	45
Pori — Björneborg									
»Porin suom. säästöpankki»	22,115		27	31,848		87	—	9,733	60
Turku »Työväen Säästöpankki»	22,129		29	480		—	+	21,649	29
8 Kaupungit — Städerna	2,994,664		65	2,449,282		16	+	545,382	49
Maaseutu — Landsbygden.									
Saltvik	42,074		21	35,916		15	+	6,158	06
Oripää	129,250		51	95,915		66	+	33,334	85
Perniö — Björnå	80,080		93	145,160		81	—	65,079	88
Hämeenkyrö — Tavastkyro	90,692		70	28,972		13	+	61,720	57
Paimio — Pemar	9,648		65	12,510		19	—	2,861	54
Salo »Salon Säästöpankki»	163,834		60	138,459		62	+	25,374	98
Siikainen	35,632		79	22,264		86	+	13,367	93

Säästöpankin paikka. Sparbankens ort.	Säästöönpanntu.			Säästöstä otettu. Uttaget.			Lisäys (+) tai vähennys (-). Ökning (+) eller minskning (-).		
	Insatt.								
	<i>Smf.</i>	<i>Fmf.</i>	<i>pt.</i>	<i>Smf.</i>	<i>Fmf.</i>	<i>pt.</i>	<i>Smf.</i>	<i>Fmf.</i>	<i>pt.</i>
Lappi.....	70,681	92		77,723	84		—	7,041	92
Kokemäki — Kumo.....	131,721	79		86,603	07		+	45,118	72
Vehmaa — Vehmo.....	18,795	59		21,471	83		—	2,676	24
Kiukainen.....	25,286	42		32,144	88		—	6,858	46
Finby.....	12,675	59		9,401	87		+	3,273	72
Marttila — S:t Märrens.....	87,583	80		66,587	15		+	20,996	65
Taivassalo — Töfsala.....	38,907	93		29,235	69		+	9,672	24
Kankaanpää.....	66,008	17		34,459	64		+	31,548	53
Piikkiö.....	501	—		1,856	16		—	1,355	16
Ikaalinen.....	139,305	68		82,325	40		+	56,980	28
Tyrvää — Tyrväs.....	154,081	06		132,483	02		+	21,598	04
Huittinen — Hvittis.....	194,478	39		94,802	81		+	99,675	58
Kemiö — Kimito.....	49,272	15		55,179	65		—	5,907	50
Vestanfjärd.....	8,831	23		7,576	39		+	1,254	84
Vampula.....	14,687	69		9,276	87		+	5,410	82
Parkano.....	104,532	05		24,142	01		+	80,390	04
Kiikala.....	9,589	06		36,079	68		—	26,490	62
Köyliö — Kjulo.....	24,806	59		9,596	11		+	15,210	48
Kisko.....	15,972	85		17,521	92		—	1,549	07
Luvia.....	10,809	96		11,428	43		—	618	47
Euräjoki — Euraäminne.....	23,063	06		21,836	19		+	1,226	87
Mynämäki — Virmo.....	89,320	97		97,535	39		—	8,214	42
Lieto — Lundo.....	64,367	20		29,294	84		+	35,072	36
Laitila — Letala.....	47,457	49		27,509	43		+	19,948	06
Uusikirkko — Nykyrka.....	6,822	38		8,031	93		—	1,209	55
Kustavi — Gustafs.....	62,881	02		8,760	08		+	54,120	94
Masku.....	81,564	17		45,994	22		+	35,569	95
Loimaa — Loimjoki.....	41,184	23		6,646	01		+	34,538	22
Hinnerjoki.....	13,001	01		16,258	47		—	3,257	46
Lojalahti.....	25,366	24		16,461	26		+	8,904	98
Karkku.....	37,388	90		28,659	93		+	8,728	97
Punkalaidun.....	143,149	89		84,266	—		+	58,883	89
Rymättylä — Rimito.....	11,734	62		9,072	35		+	2,662	27
Honkilahdi.....	20,010	76		11,972	79		+	8,037	97
Pyhäranta.....	6,760	77		8,332	84		—	1,572	07
Pyhämaa.....	18,309	71		14,924	63		+	3,385	08
Salo, Salon kauppalan Säästöpankki.....	108,773	32		38,192	91		+	70,580	41
Ahlainen — Hvittisbofjärd.....	26,217	54		22,129	42		+	4,088	12
Kauvatsa.....	18,762	66		18,892	76		—	130	10

Säästöpankin paikka. Sparbankens ort.	Säästöön pantu.			Säästöstä otettu. Uttaget.			Lisäys (+) tahi vähennys (-). Ökning (+) eller minskning (-).		
	Insatt.								
	<i>Smf.</i>	<i>Fmg.</i>	<i>pt.</i>	<i>Smf.</i>	<i>Fmg.</i>	<i>pt.</i>	<i>Smf.</i>	<i>Fmg.</i>	<i>pt.</i>
Prunkkala	8,555	36		397	43		+	8,157	93
Pomarkku — Påmark	54,545	49		48,102	21		+	6,443	28
Kiikka	39,804	54		30,375	79		+	9,428	75
Houtskari — Houtskär	7,962	19		5,311	89		+	2,650	30
Mouhijärvi	14,472	41		10,369	14		+	4,103	27
Säkylä	43,919	05		63,074	15		—	19,155	10
Suomusjärvi	96,313	54		28,866	97		+	67,446	57
Korpo	6,116	25		5,162	09		+	954	16
Merimasku	4,557	64		4,959	74		—	402	10
Lavia	38,333	—		15,304	73		+	23,028	27
Suoniemi	21,197	24		4,286	93		+	16,910	31
Sauvo	7,818	13		6,443	21		+	1,374	92
Nagu	2,884	—		2,523	05		+	360	95
Kiikoinen	15,705	86		2,216	54		+	13,489	32
Parainen — Pargas	27,486	33		7,866	12		+	19,620	21
Honkojoki	22,653	61		6,622	35		+	16,031	26
Noormarkku	31,110	54		14,020	14		+	17,090	40
Jämijärvi	35,580	63		5,470	86		+	30,109	77
Rauman maaseurakunta	23,460	79		10,294	83		+	13,165	96
Merikarvia	8,358	54		10,077	93		—	1,719	39
Karvia	22,925	79		1,851	11		+	21,074	68
Dragsfjärd	6,473	22		5,450	—		+	1,023	22
Karinainen	19,004	51		15,294	74		+	3,709	77
Harjavalta	13,024	24		9,580	19		+	3,444	05
70 Maaseutu — Landsbygden	3,148,142	15		2,147,789	43		+	1,000,352	72
78 Turun ja Porin—Åbo och Bborgsl. Hämeen lääni. Tavastehus län. Kaupungit — Städerna.	6,142,806	80		4,597,071	59		+	1,545,735	21
Hämeenlinna — Tavastehus	249,926	14		273,961	39		+	20,964	75
Tampere — Tammerfors	626,868	11		501,501	20		+	125,366	91
Lahti »Hollolan kunnan Säästö.» ..	47,195	71		56,020	53		—	8,824	82
Hämeenlinna »Suomal. Säästö.» ..	159,667	49		50,475	46		+	109,192	03
Lahti »Lahden Säästö.»	23,953	05		27,519	16		—	3,566	11
Lahti »Lahden Työväen Säästö.» *)	—	—		—	—		—	—	—
6 Kaupungit — Städerna Maaseutu — Landsbygden.	1,152,610	50		909,477	74		+	243,132	76
Urdjala — Urdjala	112,048	70		47,547	77		+	64,500	93
Janakkala	2,995	40		7,537	62		—	4,542	22

*) Tietoja puuttuu. — Uppgifter saknas.

Säästöpankin paikka. Sparbankens ort.	Säästöön pantu. Insatt.			Säästöstä otettu. Uttaget.			Lisäys (+) tai vähennys (-). Ökning (+) eller minskning (-).		
	Smg.	Fmg.	7u.	Smg.	Fmg.	7u.	Smg.	Fmg.	7u.
Jämsä.....	61,437		65	47,562		21	+	13,875	44
Ruovesi.....	27,229		62	23,265		88	+	3,963	74
Lempäälä.....	13,745		25	31,442		50	-	17,697	25
Hausjärvi.....	17,799		73	17,299		39	+	500	34
Toijala.....	47,192		13	32,291		54	+	14,900	59
Lammi.....	52,400		87	93,794		89	-	41,394	02
Loppi.....	67,673		09	64,016		49	+	3,661	60
Kuru.....	7,588		43	4,702		92	+	2,885	51
Somero.....	59,132		49	34,700		50	+	24,431	99
Korpilahti.....	24,956		51	13,890		19	+	11,066	32
Renko.....	48,246		06	7,768		17	+	40,477	89
Forssa.....	12,167		31	9,927		32	+	2,239	99
Nastola.....	15,214		90	2,804		74	+	12,410	16
Hauho.....	27,876		94	12,449		38	+	15,427	56
Pälkäne.....	36,923		79	25,334		76	+	11,589	03
Vesilahti.....	7,170		—	3,725		66	+	3,444	34
Kärkölä.....	3,321		70	5,535		75	-	2,214	05
Koski.....	3,345		90	10,489		34	-	7,143	44
Asikkala.....	69,804		46	69,321		45	+	483	01
Kangasala.....	14,766		90	11,701		84	+	3,065	06
Kuhmoinen.....	107,895		51	117,213		16	-	9,317	65
Tuulos.....	10,824		23	11,090		30	-	266	07
Padasjoki.....	22,156		08	38,973		77	-	16,817	69
Orihvesi.....	22,334		14	10,033		92	+	12,300	22
Luopioinen.....	31,636		69	12,190		08	+	19,446	61
Sahalahti.....	3,736		50	4,060		25	-	323	75
Humppila.....	15,753		72	7,507		72	+	8,246	—
Someroniemi.....	3,495		13	10,859		88	-	7,364	75
Sääksmäki.....	20,668		70	9,853		92	+	10,814	78
Wanaja.....	1,361		50	8,058		71	-	6,697	21
Längelmäki.....	18,110		14	10,972		82	+	7,137	32
Kuhmalhti.....	17,966		50	2,429		49	+	15,537	01
Kuorevesi.....	17,050		15	1,617		85	+	15,432	30
Jokioinen.....	3,817		33	639		42	+	3,177	91
Messukylä.....	1,866		44	480		62	+	1,385	82
Ypäjä.....	8,120		—	1,894		79	+	6,225	21
Tyrväntö.....	737		—	625		80	+	111	20
Eräjärvi.....	30,777		55	3,966		28	+	26,811	27
Pirkkala.....	1,404		05	35		—		1,369	05
Wilppula.....	21,454		59	—		—	+	21,454	59
42 Maaseutu — Landsbygden	1,094,208		78	829,614		09	+	264,594	69
48 Hämeen l. — Tavastehus län	2,246,819		28	1,739,091		83	+	507,727	45

Säästöpankin paikka. Sparbankens ort.	Säästöönpanantu. Insatt.			Säästöstä otettu. Uttaget.			Lisäys (+) tahi vähennys (—). Ökning (+) eller minskning (—).		
	<i>Smf.</i>	<i>Fmf.</i>	<i>pt.</i>	<i>Smf.</i>	<i>Fmf.</i>	<i>pt.</i>	<i>Smf.</i>	<i>Fmf.</i>	<i>pt.</i>
Viipurin lääni. Viborgs län. Kaupungit — Städerna.									
Viipuri, »Viipurin Säästöpank» — Viborg, »Viborgs Sparbank»	770,004	92		718,656	98		+	51,347	94
Hamina — Fredrikshamn	21,174	92		21,423	87		—	248	95
Lappeenranta — Willmanstrand	46,179	18		43,264	98		+	2,914	20
Sortavala	98,047	12		70,722	61		+	27,324	51
Kotka	9,264	60		7,859	37		+	1,405	23
Viipuri — Viborg, »Viipurin Suomal. Säästöpankki»	268,849	90		254,604	11		+	14,245	79
Käkisalmi	1,451	53		300	71		+	1,150	82
Kotka, »Kymnlaakson Työväen Säästöpank»	25,695	75		24,562	08		+	1,133	72
Viipuri — Viborg, »Viipurin Työväen säästöpankki»	40,898	34		34,328	62		+	6,569	72
Lappeenranta—Willmanstrand, »Etelä Saimaan Työläisten Säästöpankki»	2,031	52		219	90		+	1,811	62
10 Kaupungit — Städerna	1,283,597	78		1,175,943	18		+	107,654	60
Maaseutu — Landsbygden.									
Virolahti — Vederlaks	64,244	30		78,835	54		—	14,591	24
Säkkijärvi	36,767	41		14,607	30		+	22,160	11
Parikkala	57,309	42		16,598	62		+	40,710	80
Jääski	54,473	44		20,543	72		+	33,929	72
Jaakkima — Jaakimvaara	2,466	20		2,400	98		+	65	22
Pyhäjärvi	30,990	35		7,564	72		+	23,425	63
Hiitola	15,600	37		8,943	70		+	6,656	67
Korpiselkä	9,412	45		10,323	17		—	910	72
Soanlahti	16,496	55		2,660	84		+	13,835	71
Luumäki	9,669	59		7,199	88		+	2,469	71
Antrea — St. André	48,023	42		28,048	46		+	19,974	96
Sakkola	24,270	85		11,008	91		+	13,261	94
Räisälä	20,981	69		6,553	15		+	14,378	54
Vehkalahti	66,962	24		31,258	36		+	35,703	88
Koivisto	14,546	86		10,047	06		+	4,499	80
Muola	3,044	25		2,058	80		+	985	45
Sippola	82,273	16		45,404	50		+	36,868	66
Rautu	5,748	99		2,169	39		+	3,579	60
Kirvu	17,112	—		9,971	49		+	7,140	51
Metsäpirtti	10,204	05		3,804	48		+	6,399	57
Kivennapa	11,281	86		1,907	26		+	9,374	60

Säästöpankin paikka. Sparbankens ort.	Säästöönpantu.			Säästöstä otettu. Uttaget.			Lisäys (+) tai vähennys (-). Ökning (+) eller minskning (-).		
	Insatt.								
	Smf.	Fmf.	pt.	Smf.	Fmf.	pt.	Smf.	Fmf.	pt.
Miehikkälä	23,191		03	18,356	49		+	4,834	54
Kouvola	30,386		34	6,648	84		+	23,737	50
Ruskeala	8,680		30	1,500	85		+	7,179	45
Johannes	3,258		—	2,500	—		+	758	—
Kurkijoki	20,710		27	2,884	11		+	17,826	16
Savitaipale	12,639		38	9,323	97		+	3,315	41
Kymi	4,337		08	1,338	72		+	2,998	36
Suomenniemi	2,356		—	2,050	86		+	305	14
Ruokolahti	20,045		—	840	90		+	19,204	10
Impilahden Kitelän kun.....	5,716		20	1,089	56		+	4,626	64
Walkjärvi	14,450		—	252	50		+	14,197	50
32 Maaseutu — Landsbygden	747,599		05	368,647	13		+	378,951	92
42 Viipurin l. — Viborgs län	2,031,196		83	1,544,590	31		+	486,606	52
Mikkelin lääni.									
S:t Michels län.									
Kaupungit — Städerna.									
Mikkeli — S:t Michel	333,009		75	246,694	38		+	86,315	37
Savonlinna — Nyslott	30,939		59	33,684	52		—	2,744	93
Heinola	6,889		30	9,502	60		—	2,613	30
3 Kaupungit — Städerna	370,838		64	289,881	50		+	80,957	14
Maaseutu — Landsbygden.									
Kangasniemi	61,292		81	28,070	52		+	33,222	29
Joroinen	25,867		40	10,209	56		+	15,657	84
Rantasalmi	4,885		88	7,594	13		—	2,708	25
Pieksämäki	58,053		06	37,696	54		+	20,356	52
Hirvensalmi	44,998		30	32,995	68		+	12,002	62
Heinävesi	20,873		35	22,939	24		—	2,065	89
Mäntyharju	44,060		23	29,427	74		+	14,632	49
Sysmä	135,458		12	96,355	06		+	39,103	06
Kerimäki	4,807		60	8,490	58		—	3,682	98
Hartola — Gustaf Adolfs	22,370		59	36,933	68		—	14,563	09
Jousa	52,801		86	89,305	53		—	36,503	67
Leivonmäki	2,155		65	1,200	—		+	955	65
Ristiina — Kristina	18,375		66	9,667	21		+	8,708	45
Juva — Jockas	48,675		84	25,311	82		+	23,364	02
Lubanko	14,101		37	11,486	76		+	2,614	61
Heinolan pit. — sock	5,728		—	10,077	08		—	4,349	08
Anttola	6,690		95	8,495	53		—	1,804	58

Säästöpankin paikka. Sparbankens ort.	Säästöönpantu. Insatt.			Säästöstä otettu. Uttaget.			Lisäys (+) tahi vähennys (—). Ökning (+) eller minskning (—).		
	<i>Smf.</i>	<i>Fmg.</i>	<i>7t.</i>	<i>Smf.</i>	<i>Fmg.</i>	<i>7t.</i>	<i>Smf.</i>	<i>Fmg.</i>	<i>7t.</i>
Puumala *)	—	—	—	—	—	—	—	—	—
Virtasalmi	10,977	20	—	3,709	66	—	+	7,267	54
Sulkava	8,280	62	—	6,432	24	—	+	1,848	38
Haukivuori	1,695	—	—	1,067	65	—	+	627	35
Kangaslampi	22,327	05	—	2,276	73	—	+	20,050	32
Enonkoski	3,526	95	—	1,260	71	—	+	2,266	24
Savonranta	5,355	70	—	2,436	88	—	+	2,918	82
Sääminki	17,407	63	—	5,439	54	—	+	11,968	09
25 Maaseutu — Landsbygden	640,766	82	—	488,880	07	—	+	151,886	75
28 Mikkelin l. — St. Michels län	1,011,605	46	—	778,761	57	—	+	232,843	89
Kuopion lääni.									
Kuopio län.									
Kaupungit — Städerna.									
Joensuu	4,503	55	—	4,699	42	—	—	195	87
Kuopio	166,010	32	—	152,090	21	—	+	13,920	11
Iisalmi	61,413	45	—	44,235	09	—	+	17,178	36
Kuopio »Savon työväen Säästöpank.» ..	9,133	41	—	5,725	—	—	+	3,408	41
4 Kaupungit — Städerna	241,060	73	—	206,749	72	—	+	34,311	01
Maaseutu — Landsbygden.									
Nurmes	12,535	—	—	3,259	19	—	+	9,275	81
Pielisjärvi	17,802	78	—	11,899	30	—	+	5,903	48
Tohmajärvi	702	14	—	1,315	38	—	—	613	24
Kiuruvesi	36,516	18	—	33,256	73	—	+	3,259	45
Leppävirta	39,167	92	—	41,429	93	—	—	2,262	01
Liperi — Libelitz	14,539	30	—	15,656	80	—	—	1,117	50
Nilsjä	23,526	76	—	27,935	24	—	—	4,408	48
Lapinlahti	21,619	58	—	5,590	70	—	+	16,028	88
Eno	245	—	—	1,831	54	—	—	1,586	54
Rautalampi	22,440	57	—	17,735	57	—	+	4,705	—
Kitee	19,691	03	—	14,856	73	—	+	4,834	30
Maaninka	725	65	—	8,041	11	—	—	78	46
Karttula	30,662	40	—	13,394	33	—	+	17,268	07
Hankasalmi	11,308	54	—	10,445	04	—	+	863	50
Kuusjärvi	929	50	—	1,373	03	—	—	443	53
Rääkkylä	10,384	40	—	2,815	07	—	+	7,569	33
Polvijärvi	2,720	42	—	6,136	74	—	—	3,416	32
Kontiolahti	9,660	—	—	18,305	50	—	—	8,645	50
Suonenjoki	13,568	72	—	15,687	07	—	—	2,118	35

*) Tietoja puuttuu. — Uppgifter saknas.

Säästöpankin paikka. Sparbankens ort.	Säästöönpantu. Insatt.			Säästöstä otettu. Uttaget.			Lisäys (+) tahi vähennys (—). Ökning (+) eller minskning (—).		
	<i>Smf.</i>	<i>Fmf.</i>	<i>pt.</i>	<i>Smf.</i>	<i>Fmf.</i>	<i>pt.</i>	<i>Smf.</i>	<i>Fmf.</i>	<i>pt.</i>
Ilomantsi	3,555		02	879	48		+	2,675	54
Juuka	6,680		62	10,882	59		—	4,201	97
Kaavi	1,969		30	6,799	58		—	4,830	28
Pielavesi	43,962		69	21,508	41		+	22,454	28
Vesanto	8,080		—	363	50		+	7,716	50
Taipale	2,480		—	426	21		+	2,053	79
Keitele	3,170		23	757	82		+	2,412	41
Muuruvesi	4,461		55	36	25		+	4,425	30
Rautavaara	397		68	14	—		+	383	68
28 Maaseutu — Landsbygden	363,502		98	285,395	84		+	78,107	14
32 Kuopion l. — Kuopio län Vaasan lääni. Vasa län. Kaupungit — Städerna.	604,563		71	492,145	56		+	112,418	15
Jyväskylä	352,841		39	254,940	34		+	97,901	05
Nikolainkaupunki »Vaasan Säästö-» — Nikolaistad »Vasa Sparbank» ...	577,974		51	529,287	56		+	48,686	95
Kristiinankaupunki — Kristinestad	36,290		95	40,145	52		—	3,854	57
Pietarsaari — Jakobstad	70,627		—	66,412	74		+	4,214	26
Uusikaarleby — Nykarleby	25,536		67	30,616	40		—	5,079	73
Kokkola — Gamlakarleby	18,818		65	32,380	69		—	13,562	04
Nikolainkaup. — Nikolaistad »Mus- tasaari Sparbank»	56,773		50	38,941	15		+	17,832	35
Nikolainkaup. — Nikolaistad »Vaasan Suom. Säästö-»	41,839		79	97,468	05		—	55,628	26
Kokkola Keski-Pohjanmaan Säästö- pankki	10,716		28	1,305	—		+	9,411	28
9 Kaupungit — Städerna Maaseutu — Landsbygden.	1,191,418		74	1,091,497	45		+	99,921	29
Alavus	126,849		34	106,564	—		+	20,285	34
Vähäkylä — Lillkyro	51,583		86	17,034	85		+	34,549	01
Saarijärvi	111,532		44	151,339	68		—	39,807	24
Ilmajoki — Ilmola	58,199		27	92,966	59		—	34,767	32
Kokkolan pit. — Gamlakarleby sock.	15,689		44	17,484	22		—	1,794	78
Kauhava	88,737		84	82,695	87		+	6,041	97
Uurainen	2,268		36	2,483	51		—	215	15
Virrat	10,064		11	26,570	72		—	16,506	61
Konginkangas	4,945		—	4,417	37		+	527	63
Viitasaari	55,998		22	53,254	99		+	2,743	23
Teerijärvi	26,368		82	19,608	33		+	6,760	49
Pihtipudas	13,514		82	23,710	99		—	10,196	17
Karstula	47,264		53	67,258	66		—	19,994	13
Isokyrö — Storkyro	82,141		27	54,832	25		+	27,309	02

Säästöpankin paikka. Sparbankens ort.	Säästöönpantu. Insatt.			Säästöstä otettu. Uttaget.			Lisäys (+) tahi vähennys (—). Ökning (+) eller minskning (—).		
	<i>Smf.</i>	<i>Fmf.</i>	<i>pt.</i>	<i>Smf.</i>	<i>Fmf.</i>	<i>pt.</i>	<i>Smf.</i>	<i>Fmf.</i>	<i>pt.</i>
Laukaa	50,841	02		23,984	51		+	26,856	51
Kivijärvi	54,574	52		30,839	61		+	23,734	91
Keuruu	28,944	19		16,481	86		+	12,462	33
Ylihärmä	34,848	14		31,918	05		+	2,930	09
Lapua — Lappo	96,476	50		92,940	05		+	3,536	45
Kuortane	44,689	75		45,735	62		—	1,045	87
Pirttikylä — Pörtom	47,995	80		38,632	82		+	9,362	98
Kauhajoki	57,165	15		40,078	21		+	17,086	94
Lappajärvi	41,189	90		32,829	85		+	8,360	05
Multia	8,875	08		7,996	68		+	878	40
Kortesjärvi	43,866	70		11,369	92		+	32,496	78
Kurikka	56,696	95		46,041	54		+	10,655	41
Evijärvi	38,843	44		31,784	27		+	7,059	17
Vintala	9,972	21		11,930	86		—	1,958	65
Soini	5,056	61		6,383	64		—	1,327	03
Ähtäri — Etseri	48,623	94		26,214	93		+	22,409	01
Alahärmä	127,069	02		85,720	30		+	41,348	72
Jyväskylä, pit. — sock.	21,267	38		10,003	68		+	11,263	70
Närpiö — Närpes	55,484	03		27,262	45		+	28,221	58
Karijoki — Bötom	40,472	47		28,791	56		+	11,680	91
Alaveteli — Nedervetil	6,616	38		9,070	79		—	2,454	41
Korsnäs	63,916	69		18,941	41		+	44,975	28
Siipyy — Sideby	15,386	40		2,377	52		+	13,008	88
Seinäjäki	70,544	12		30,144	22		+	40,399	90
Sulva — Solf	9,775	70		8,297	01		+	1,478	69
Peräseinäjoki	82,904	96		18,496	83		+	64,408	13
Maalahti — Malaks	47,308	17		40,503	14		+	6,805	03
Äänekoski	46,009	48		59,677	37		—	13,667	89
Jalasjärvi	98,480	04		49,193	82		+	49,286	22
Alajärvi	14,288	88		18,207	77		—	3,918	89
Isojoki — Storå	66,966	90		31,658	74		+	35,308	16
Veteli — Vetil	20,386	62		16,159	23		+	4,227	39
Sumiainen	12,730	30		4,824	43		+	7,905	87
Ylistaro	75,923	84		34,563	33		+	41,360	51
Nurmo	24,436	42		17,167	08		+	7,269	34
Öfvermark	28,985	30		17,757	87		+	11,227	43
Töysä	25,185	70		10,927	51		+	11,258	19
Kälviä	23,634	92		17,554	84		+	6,080	08
Jurva	60,562	56		17,203	08		+	43,359	48
Toholampi	37,415	93		3,518	27		+	33,897	66

Säästöpankin paikka. Sparbankens ort.	Säästöönpanu.			Säästöä otettu. Uttaget.			Lisäys (+) tahi vähennys (—). Ökning (+) eller minskning (—).		
	Smf.	Fmf.	74.	Smf.	Fmf.	74.	Smf.	Fmf.	74.
Laihia	166,709		19	42,101		23	+	124,607	96
Kannus	73,769		89	46,538		18	+	27,231	71
Kaustinen	20,721		52	10,381		76	+	10,339	76
Lehtimäki	7,287		80	4,440		30	+	2,847	50
Teuva	57,117		80	70,954		34	—	13,836	54
Halsua	4,235		30	308		51	+	3,926	79
Petäjävesi	2,964		39	601		34	+	2,363	05
Perbo	3,310		—	770		59	+	2,539	41
Yttermark	32,717		23	2,658		52	+	30,058	71
Pylkönmäki	8,115		—	274		17	+	7,840	83
Himanka	51,387		75	—		—	+	51,387	75
65 Maaseutu — Landsbygden	2,867,905		30	1,972,435		64	+	895,469	66
74 Vaasan l. — Vasa län	4,059,324		04	3,063,933		09	+	995,390	95
Oulun lääni.									
Uleåborgs län.									
Kaupungit — Städerna.									
»Oulu, kaup., Uleåborg stads»	464,901		49	273,039		68	+	191,861	81
Raahe — Brahestad	24,363		35	31,410		29	—	7,046	94
Kajaani	49,368		09	48,479		54	+	888	55
Oulu, Uleåborg »Sampo»	288,727		87	174,538		02	+	114,189	85
Tornio — Torneå	19,637		21	22,685		57	—	3,048	36
Kemi	14,213		38	9,692		75	+	4,520	63
6 Kaupungit — Städerna	861,211		39	559,845		85	+	301,365	54
Maaseutu — Landsbygden.									
Liminka	21,129		44	19,157		20	+	1,972	24
Rantsila	14,014		15	5,140		82	+	8,873	33
Ylitornio — Öfvertorneå	11,960		—	15,692		31	—	3,732	31
Pyhäjärvi	21,517		06	3,299		57	+	18,217	49
Kemi	2,621		—	5,622		—	—	3,001	—
Rovaniemi	71,622		92	47,612		33	+	24,010	59
Haukipudas	43,642		26	55,462		04	—	11,819	78
Nivala	23,432		22	24,336		66	—	904	44
Kalajoki	89,440		12	78,920		86	+	10,519	26
Muhos	10,552		90	6,449		96	+	4,102	94
Tyrnävä	7,037		75	14,272		05	—	7,234	30
Ii — Ijo	23,269		62	25,579		73	—	2,310	11
Paavola	20,769		03	11,496		14	+	9,272	89
Haapajärvi	26,233		51	25,542		12	+	691	39
Haapavesi	29,802		91	18,075		17	+	11,727	74
Sotkamo	24,543		14	11,404		99	+	13,138	15

Säästöpankin paikka. Sparbankens ort.	Säästöön pantu. Insatt.			Säästöstä otettu. Uttaget.			Lisäys (+) tai vähennys (—). Ökning (+) eller minskning (—).		
	<i>Smk.</i>	<i>Fmk.</i>	<i>7½.</i>	<i>Smk.</i>	<i>Fmk.</i>	<i>7½.</i>	<i>Smk.</i>	<i>Fmk.</i>	<i>7½.</i>
Tervola	1,589		13	5,472		—	—	3,882	87
Ylikiminki — Öfverkiminge	8,355		—	4,746		30	+	3,608	70
Kestilä	9,720		91	10,920		59	—	1,199	68
Kuusamo	60,415		63	43,932		83	+	16,482	80
Kittilä	17,385		40	18,331		43	—	946	03
Ylivieska	18,529		57	22,741		88	—	4,212	31
Pulkkila	8,008		65	8,802		79	—	794	14
Vihanti	6,625		65	3,881		75	+	2,743	90
Pudasjärvi	33,183		86	37,431		43	—	4,247	57
Oulainen	79,725		85	39,803		96	+	39,921	89
Alatornio — Nedertorneå	10,934		46	7,911		39	+	3,023	07
Kiiminki — Kimminge	5,582		63	8,944		78	—	3,362	15
Säräisniemi	11,295		15	3,827		84	+	7,467	31
Lumijoki	17,979		94	19,254		68	—	1,274	74
Utajärvi	8,191		26	5,735		11	+	2,456	15
Siikajoki	16,503		83	12,669		72	+	3,834	11
Turtola	4,193		30	3,242		20	+	951	10
Sievi	10,127		20	13,821		67	—	3,694	47
Sodankylä	2,292		—	14,736		03	—	12,444	03
Puolanka	4,462		21	3,722		44	+	739	77
Kuolajärvi	2,416		94	24,659		01	—	22,242	07
Kemijärvi	18,952		—	28,234		68	—	9,282	68
Kärsämäki	11,870		83	8,205		16	+	3,665	67
Alavieska	21,594		98	19,482		45	+	2,112	53
Ristijärvi	6,793		36	6,779		95	+	13	41
Rautio	11,594		24	12,517		72	—	923	48
Hyrynsalmi	2,582		—	1,564		58	+	1,017	42
Taivalkoski	6,048		40	1,108		53	+	4,939	87
Pyhäjoki	34,007		97	13,866		39	+	20,141	58
Kuhmoniemi	10,732		—	5,396		81	+	5,335	19
Kolari	245		50	328		38	—	82	88
Reisjärvi	5,516		81	7,196		52	—	1,679	71
Oulunsalo	8,111		54	2,268		47	+	5,843	07
Temmes	2,646		50	625		22	+	2,021	28
Merijärvi	16,284		86	7,221		90	+	9,062	96
Saloinen	5,327		78	100		—	+	5,227	78
Pyhäntä	2,360		—	42		22	+	2,317	78
Revonlahti	4,762		79	140		—	+	4,622	79
Pattijoki	7,232		29	1,375		62	+	5,856	67
Piippola	7,715		—	715		02	+	6,999	98
Kempele	1,940		—	—		—	+	1,940	—
57 Maaseutu — Landsbygden	965,425		45	799,823		40	+	165,602	05
63 Oulun l. — Uleåborgs län	1,826,636		84	1,359,669		25	+	466,967	59

BIDRAG TILL FINLANDS OFFICIELA STATISTIK.

VII.

D.

BANK-STATISTIK.

FINLANDS BANK, PRIVATBANKERNA, HYPOTEKSINRÄTTNINGARNA,
POSTSPARBANKEN OCH SPARBANKERNA.

APRIL 1914.

PUBLICERAD AF FINANSEXPEDITIONEN I KEJSERLIGA SENATEN
FÖR FINLAND.

HELSINGFORS, 1914.

KEJSERLIGA SENATENS TRYCKERI.

Tab. 1 a) Finlands Banks

1	2	3	4
Aktiva.			
<i>Valuta för sedelutgifning:</i>			
Metallisk kassa:			
myntadt guld: finskt	31,153,470	—	
» » ryskt och utländskt	3,660,137	62	
omyntadt guld	810,580	51	
guld å myntverket	2,067	37	¹⁾ 35,626,255 50
Finskt silfvermynt.....	2,082,141	25	
Banksedlar och kuponger i utländskt mynt	665,974	49	
Obligationer i utländskt mynt	22,197,298	11	
Kontokuranter i utlandet	81,305,317	53	
Växlar i utländskt mynt, i portfölj.....	7,263,406	80	²⁾ 113,514,138 18
(Summa Fmk 149,140,393: 68).			
<i>Öfriga tillgångar:</i>			
Växlar i finskt mynt, i portfölj	73,884,147	63	
Hypotekslån	24,799,367	77	
Kassakreditiv	4,353,420	89	³⁾ 103,036,936 29
Omyntadt silfver	20,500	04	
Silfver å myntverket	—	—	
Kopparmynt	82,211	95	
Obligationer i finskt mynt.....	678,614	—	
Växlar i utländskt mynt, protesterade	—	—	
» i finskt mynt, protesterade	44,100	—	
Bankfastigheter	3,061,087	94	
Inventarier	100	—	
Diverse räkningar	131,257	—	⁴⁾ 4,017,870 93
Summa aktiva Fmk			256,195,200 90

Den 14 Mars
1914.Den 15 April
1913.

¹⁾ Motsvarande tal utgjorde	35,623,460: 32	35,594,273: 05
²⁾ » » »	103,844,111: 26	92,698,987: 87
³⁾ » » »	105,241,272: 39	118,230,284: 40
⁴⁾ » » »	4,027,157: 15	4,354,690: 44

ställning den 15 april 1914.

4	5	6	
Passiva.			
<i>Egna fonder och vinstmedel:</i>			
Grundfond	25,000,000	—	
Reservfond	68,230,337	21	
Odisponerade vinstmedel	16,468,086	22	¹⁾ 109,698,423 43
<i>Vid anfordran betalbara förbindelser:</i>			
Utelöpande sedlar	119,097,988	—	
» postremissväxlar	485,912	79	
» invisningar på kontoret i St Petersburg ..	18,695	06	
Innestående på upp- och afskrifningsräkning:			
med statsverket	20,183,772	06	
med andra	3,517,271	52	
Kontokuranter i utlandet	1,210,482	56	
För statslåneannuiteter innestående	—	—	
Till af Landtdagen bestämda ändamål reserverade vinstmedel	600,000	—	
Diverse räkningar	1,276,976	50	
På inkassoväxlar uppbyret	105,678	98	²⁾ 146,496,777 47
<i>Sedelutgifningsrätt:</i>			
Valuta för sedelutgifning 149,140,393: 68			
Därutöver äger banken utgifva sedlar för <u>40,000,000: —</u>	189,140,393: 68		
Afgår: vid anfordran be- talbara förbindelser .. 146,496,777: 47			
på beviljade kassakre- ditiv innestående <u>3,254,579: 11</u>	149,751,356: 58		
Obegagnad sedelutgifningsrätt.... Fmk ³⁾ 39,389,037: 10			
Summa passiva Fmk			256,195,200 90

Den 14 Mars
1914.Den 15 April
1913.

¹⁾ Motsvarande tal utgjorde	108,803,713: 23	99,608,369: 67
²⁾ » » »	139,932,287: 89	141,269,866: 09
³⁾ » » »	36,876,276: 37	24,608,819: 76

Tab. 1 b) Finlands Banks

1	2	3	
Aktiva.			
<i>Valuta för sedelutgifning:</i>			
Metallisk kassa:			
myntadt guld: finskt	31,029,600	—	
» » ryskt och utländskt	3,681,919	99	
omyntadt guld	800,747	83	
guld å myntverket	2,067	37	¹⁾ 35,514,335 19
Finskt silfvermynt	2,072,878	25	
Banksedlar och kuponger i utländskt mynt	504,153	15	
Obligationer i utländskt mynt	22,197,298	11	
Kontokuranter i utlandet	81,307,231	82	
Växlar i utländskt mynt, i portfölj	7,201,282	65	²⁾ 113,282,843 98
(Summa Fmk 148,797,179: 17).			
<i>Öfriga tillgångar:</i>			
Växlar i finskt mynt, i portfölj	74,006,362	20	
Hypotekslån	25,944,343	07	
Kassakreditiv	5,463,349	76	³⁾ 105,414,055 03
Omyntadt silfver	20,500	04	
Silfver å myntverket	—	—	
Kopparmynt	96,971	90	
Obligationer i finskt mynt	678,614	—	
Växlar i utländskt mynt, protesterade	—	—	
» i finskt mynt, protesterade	58,550	—	
Bankfastigheter	3,061,087	94	
Inventarier	100	—	
Diverse räkningar	123,801	92	⁴⁾ 4,039,625 80
Summa aktiva Fmk			253,250,860 —

Den 31 Mars
1914.Den 30 April
1913.

¹⁾ Motsvarande tal utgjorde	35,469,581: 44	35,458,948: 36
²⁾ » » »	109,622,822: 98	91,490,212: 83
³⁾ » » »	103,495,816: 88	121,463,897: 15
⁴⁾ » » »	4,024,882: 10	4,431,604: 36

ställning den 30 april 1914.

4	5	6	
Passiva.			
<i>Egna fonder och vinstmedel:</i>			
Grundfond	25,000,000	—	
Reservfond	68,230,337	21	
Odisponerade vinstmedel	16,814,622	11	¹⁾ 110,044,959 32
<i>Vid anfordran betalbara förbindelser:</i>			
Utelöpande sedlar	119,543,088	—	
» postremissväxlar	529,645	79	
» invisningar på kontoret i St Petersburg ..	28,495	96	
Innestående på upp- och afskrifningsräkning:			
med statsverket	22,329,169	24	
med andra	3,422,578	62	
Kontokuranter i utlandet	706,342	78	
För statslåneannuiteter innestående	—	—	
Till af Landtdagen bestämda ändamål reserverade vinstmedel	600,000	—	
Diverse räkningar	949,578	62	
På inkassoväxlar uppburet	97,001	67	²⁾ 148,205,900 68
<i>Sedelutgifningsrätt:</i>			
Valuta för sedelutgifning	148,797,179: 17		
Därutöfver äger banken utgifva sedlar för	<u>40,000,000: —</u>		188,797,179: 17
Afgår: vid anfordran be- talbara förbindelser ..	148,205,900: 68		
på beviljade kassakre- ditiv innestående	<u>2,178,550: 24</u>		150,384,450: 92
Obegagnad sedelutgifningsrätt Fmk	³⁾ 38,412,728: 25		
Summa passiva Fmk			258,250,860 —

Den 31 Mars
1914.Den 30 April
1913.

¹⁾ Motsvarande tal utgjorde	109,357,493: 09	100,072,073: 95
²⁾ » » »	143,255,610: 31	142,772,588: 75
³⁾ » » »	38,962,158: 98	22,991,374: 99

Tab. 2. Privatbankernas ställning

Debet-

1	Bankens namn.	2		3		4		5	
		K a s							
		Finskt mynt.				Ryskt mynt.			
		Guldmynt.		Öfrigt metal- liskt mynt och sedlar.		Guldmynt.		Öfrigt metal- liskt mynt och sedlar.	
1	Föreningsbanken i Finland	79,160	—	2,975,741	93	12,802	37	175,643	03
2	Kansallis-Osake-Pankki	50,050	—	2,901,770	18	5,738	55	139,993	24
3	Nordiska Aktiebanken för handel och industri	68,870	—	2,778,508	46	7,449	74	118,256	35
4	Wasa Aktiebank.....	12,580	—	1,186,336	34	1,040	—	58,015	84
5	Privatbanken i Helsingfors, Aktie- bolag	7,120	—	570,306	11	1,066	80	11,926	64
6	Åbo Aktiebank	12,660	—	369,373	19	1,581	45	36,795	75
7	Suomen Kauppapankki, Osakeyhtiö..	3,270	—	462,884	43	798	—	42,474	52
8	Tampereen Osake-Pankki	5,200	—	221,181	44	79	80	1,511	38
9	Nylands Aktiebank	3,860	—	399,064	13	1,534	20	7,892	31
10	Landtmannabanken, Aktiebolag	8,000	—	384,007	81	53	20	1,289	96
11	Länsi-Suomen Osake-Pankki.....	2,210	—	95,933	37	13	30	1,205	95
12	Helsingfors Aktiebank.....	—	—	49,299	88	—	—	9,279	26
13	Säästöpankkien Keskus-Osake-Pankki	—	—	4,592	85	—	—	—	—
14	Summa Fmk	252,980	—	12,399,000	12	32,157	41	604,284	23
15	Mars 1914	236,460	—	12,768,061	27	42,954	41	532,479	57
16	April 1913	240,675	—	11,113,908	66	86,906	57	646,415	20

vid april månads utgång 1914.

sidan 1

6		7		8		9		10		11		12		
Utländskt mynt.				På upp- och afskrifningsräkning å Finlands Bank, på löpande räkning i andra banker.		Postremissväxlar.				Diverse.		Summa.		
Guldmynt.		Öfrigt metalliskt mynt och sedlar.				Finlands Banks.		Privatbankernas.						
17,098	85	182,536	15	51,990	07	—	—	23,521	35	6,100	—	3,524,593	75	1
15,613	91	104,217	11	1,257,014	26	—	—	209,249	92	31,052	09	4,714,699	26	2
8,063	52	143,205	84	55,000	—	500	—	208,646	68	18,416	72	3,406,917	31	3
4,590	46	74,592	89	29,780	85	—	—	78,768	05	3,711	43	1,449,415	86	4
288	04	27,699	34	—	—	—	—	49,562	64	—	—	667,969	57	5
9,519	20	37,304	95	—	—	—	—	90,984	44	—	—	558,218	98	6
464	42	39,339	71	—	—	—	—	11,120	35	633	45	560,984	88	7
—	—	8,169	42	—	—	—	—	51,660	94	—	—	287,802	98	8
977	93	7,010	27	230,668	15	—	—	—	—	327	69	651,334	68	9
282	68	10,880	91	45,365	51	—	—	26,024	91	—	—	475,904	98	10
3,312	30	5,165	29	67,669	88	—	—	3,954	90	—	—	179,464	99	11
—	—	1,765	38	529,662	60	—	—	—	—	—	—	590,007	12	12
—	—	—	—	10,500	—	—	—	—	—	—	—	15,092	85	13
60,211	31	641,887	26	2,277,651	32	500	—	753,494	18	60,241	38	17,082,407	21	14
72,801	06	678,596	23	1,924,908	96	3,527	15	505,268	86	36,921	32	16,801,978	83	15
78,914	61	572,511	99	778,812	18	47,859	87	587,792	72	215,972	66	14,369,769	46	16

Tab. 2. (Forts.) Privatbankernas ställ-

Debet-

Bankens namn.	13		14		15		16	
	Utländska korrespon- denter.		Utländska växlar.		Inbemska växlar.		Lån.	
1 Föreningsbanken i Finland	3,295,607	42	3,416,060	70	75,818,509	88	64,440,213	73
2 Kansallis-Osake-Pankki	11,797,293	06	14,374,511	25	70,710,185	39	39,480,498	19
3 Nordiska Aktiebanken för handel och industri	4,059,781	65	4,168,742	34	62,696,790	37	43,912,958	85
4 Wasa Aktiebank	903,033	30	871,128	81	24,369,369	99	16,236,121	74
5 Privatbanken i Helsingfors, Aktie- bolag	214,928	27	2,453,817	50	14,717,885	47	27,234,911	68
6 Åbo Aktiebank	909,346	44	72	82	10,108,100	91	8,099,250	22
7 Suomen Kauppankki, Osakeyhtiö..	548,106	—	198,890	07	4,178,152	76	4,733,420	10
8 Tampereen Osake-Pankki	148,215	93	132,054	93	6,300,590	52	3,498,350	—
9 Nylands Aktiebank	219,420	69	18,425	04	4,671,764	65	5,385,451	23
10 Landtmannabanken, Aktiebolag	78,493	34	44,037	18	5,116,803	88	7,891,677	—
11 Länsi-Suomen Osake-Pankki	95,963	73	11,148	10	2,385,428	19	736,750	—
12 Helsingfors Aktiebank.....	15,199	62	—	—	330,293	53	1,298,130	—
13 Säästöpankkien Keskus-Osake-Pankki	—	—	—	—	—	—	3,698,398	47
14 Summa Fmk	22,285,369	45	25,688,888	74	281,403,875	54	226,046,131	21
15 Mars 1914	22,629,715	19	27,386,535	01	281,046,310	55	224,723,381	06
16 April 1913.....	10,900,067	25	15,777,114	96	298,104,144	02	221,556,120	96

ning vid april månads utgång 1914. T

sidan 1

17		18		19		20		21		22		
Kassakreditiv.		Inhemska korrespondenter.		O b l i g a t i o n e r.				Aktier.		Andra bankers depositionsbevis.		
				I utländskt mynt.		I finskt mynt.						
31,253,103	49	39,708,351	36	4,677,571	97	2,157,843	—	1,971,674	65	519,538	35	1
42,996,963	83	21,526,344	92	2,888,317	99	1,222,125	16	3,969,545	29	98,874	36	2
24,230,517	89	36,761,025	82	4,190,009	66	3,014,199	—	158,819	—	643,318	56	3
6,833,470	68	3,135,501	47	784,837	39	727,705	—	1,436,905	95	—	—	4
8,901,212	30	8,788,651	02	339,038	—	3,561,486	38	1,456,657	18	—	—	5
7,091,677	64	6,830,521	62	—	—	1,701,100	—	46,140	—	69,463	11	6
9,151,318	68	2,951,333	66	207,480	—	—	—	163,440	—	241,979	77	7
4,399,122	46	816,156	12	1,269,638	96	127,520	—	78,627	—	60,351	45	8
4,728,903	48	—	—	565,865	—	208,255	—	99,405	—	264,337	50	9
3,220,446	35	650,755	30	292,000	—	196,000	—	58,000	—	45,809	98	10
1,395,313	37	15,000	—	1,815	—	39,185	—	—	—	297,033	65	11
269,922	46	43,730	32	—	—	162,980	15	33,365	08	6,000	—	12
—	—	793,580	48	344,073	16	49,750	—	—	—	200,000	—	13
144,471,972	63	122,020,952	09	15,560,647	13	13,168,148	69	9,472,579	15	2,446,706	73	14
144,656,461	91	115,820,690	94	15,547,834	88	12,826,873	72	9,210,019	07	1,939,942	67	15
147,645,715	51	103,564,009	91	15,224,593	33	12,952,577	82	8,103,621	28	1,907,015	99	16

Tab. 2. (Forts.). Privatbankernas ställ-
Debet-

Bankens namn.	23		24		25		26	
	Afföningar.		Öfriga omkostnader.		Räntor.		Fastig- För bankändamål.	
1 Föreningsbanken i Finland	356,961	21	111,187	49	2,787,166	36	3,905,367	70
2 Kansallis-Osake-Pankki	318,818	67	109,498	06	841,904	34	6,606,801	71
3 Nordiska Aktiebanken för handel och industri	344,236	38	109,116	18	2,158,467	94	5,000,000	—
4 Wasa Aktiebank	136,456	57	39,190	51	63,807	96	2,549,000	—
5 Privatbanken i Helsingfors, Aktiebolag	45,072	50	22,182	24	775,183	90	1,000,000	—
6 Åbo Aktiebank	51,346	40	18,383	76	603,838	89	1,283,161	04
7 Suomen Kauppapankki, Osakeyhtiö..	84,028	45	19,405	55	345,448	11	—	—
8 Tampereen Osake-Pankki	42,118	67	12,292	34	287,976	39	810,226	36
9 Nylands Aktiebank	41,103	36	17,026	42	378,572	92	1,002,422	95
10 Landtmannabanken, Aktiebolag	40,786	23	15,053	62	256,521	04	110,460	40
11 Länsi-Suomen Osake-Pankki.....	17,493	02	7,369	25	18,725	37	35,858	30
12 Helsingfors Aktiebank.....	15,623	34	9,650	78	28,811	35	—	—
13 Säästöpankkien Keskus-Osake-Pankki	4,803	80	2,869	98	2,879	04	—	—
14 Summa Fmk	1,498,848	60	493,226	18	8,549,303	61	22,303,298	46
15 Mars 1914	1,140,796	70	359,880	36	7,730,928	59	22,233,103	54
16 April 1913	1,411,582	16	471,139	39	9,118,513	37	20,904,278	82

ning vid april månads utgång 1914.

sidan

27		28		29		30		31		32		
heter.		Inventarier.		Diverse räkningar.		Hypoteksafdelningen.		Totala debetsidan.		På kassakreditiven beviljadt belopp.		
Öfriga.												
123,841	80	110,410	26	751,210	40	2,676,659	25	241,605,872	77	36,258,800	—	1
552,287	17	116,608	63	2,204,300	65	—	—	224,529,577	93	50,756,436	45	2
136,400	—	80,000	—	215,210	76	2,768,164	60	198,054,676	31	29,334,300	—	3
2,280,000	—	56,998	83	291,619	20	—	—	62,164,563	26	8,099,350	—	4
—	—	10,000	—	17,118	62	—	—	70,206,114	63	10,233,700	—	5
365,771	44	37,336	50	491,072	32	—	—	33,264,802	09	8,005,625	—	6
—	—	30,477	—	121,908	94	—	—	23,536,373	97	11,356,450	—	7
—	—	22,473	60	467,896	84	—	—	18,761,414	55	4,851,846	43	8
—	—	43,223	60	42,547	54	—	—	18,338,059	06	5,652,515	—	9
—	—	32,194	15	47,667	61	—	—	18,572,611	06	3,706,800	—	10
—	—	17,678	70	1,761	04	—	—	5,255,987	71	1,632,800	—	11
—	—	25,425	05	13,990	43	—	—	2,843,129	23	363,000	—	12
—	—	10,687	29	551	06	—	—	5,122,686	13	—	—	13
3,458,300	41	593,513	61	4,666,855	41	5,444,823	85	927,255,868	70	170,251,622	88	14
3,459,312	41	584,274	79	3,530,920	16	5,585,764	88	917,214,725	26	168,950,572	88	15
3,904,528	43	498,593	69	5,580,895	22	5,822,073	97	897,816,355	54	171,290,004	21	16

Tab. 2. (Forts.) Privatbankernas ställ-
Kredit-

1		2		3		4	
Bankens namn.		Aktiekapital.		Reservfonder.		Pensionsfond.	
1	Föreningsbanken i Finland	30,000,000	—	10,800,000	—	922,901	29
2	Kansallis-Osake-Pankki	13,000,000	—	18,750,000	—	617,753	22
3	Nordiska Aktiebanken för handel och industri	20,199,550	—	16,000,000	—	1,231,225	82
4	Wasa Aktiebank	5,000,000	—	4,200,000	—	256,295	25
5	Privatbanken i Helsingfors, Aktie- bolag	8,000,000	—	7,700,000	—	180,550	—
6	Åbo Aktiebank	6,000,000	—	3,600,000	—	—	—
7	Suomen Kauppapankki, Osakeyhtiö..	4,000,000	—	657,487	56	—	—
8	Tampereen Osake-Pankki	3,000,000	—	650,000	—	—	—
9	Nylands Aktiebank	2,957,725	—	1,550,000	—	100,000	—
10	Landtmannabanken, Aktiebolag	2,480,780	—	99,409	33	—	—
11	Länsi-Suomen Osake-Pankki.....	2,000,000	—	20,000	—	—	—
12	Helsingfors Aktiebank.....	1,500,000	—	25,000	—	—	—
13	Säästöpankkien Keskus-Osake-Pankki	850,000	—	18,745	37	—	—
14	Summa Fmk	98,988,055	—	64,070,642	26	3,308,725	58
15	Mars 1914	95,815,415	—	64,070,642	26	3,309,255	58
16	April 1913	92,996,924	85	60,342,345	45	3,157,632	81

Ökning vid april månads utgång 1914.

Passidan.

5		6		7		8		9		
Odisponerade vinstmedel.		Depositions- räkning.		Sparkasseräk- ning.		Löpande räkning.		Postremissväxlar.		
131,402	70	167,554,947	76	—	—	9,185,666	05	1,211,338	32	1
902,129	05	156,884,748	68	15,130,843	15	10,062,838	20	1,608,675	63	2
424,092	45	125,441,984	85	5,101,953	—	8,359,161	33	1,371,392	98	3
70,260	24	44,049,870	79	1,508,709	26	2,727,329	40	259,698	45	4
979,344	85	19,281,534	93	17,919,090	60	4,218,659	41	210,472	07	5
275,405	56	18,094,905	99	1,929,609	17	1,427,519	86	150,989	36	6
36,283	50	14,581,710	97	1,264,599	54	1,623,351	87	294,554	51	7
69,227	54	11,596,697	32	1,165,820	28	828,320	07	133,090	57	8
40,945	79	10,247,202	78	2,339,154	55	391,377	39	46,908	57	9
24,617	84	11,395,567	88	2,012,937	30	714,045	87	99,134	33	10
39,029	23	2,606,013	96	—	—	385,313	45	55,156	12	11
3,572	13	806,473	97	277,374	65	133,953	81	25,710	—	12
758	54	4,209,182	15	—	—	470	42	—	—	13
2,997,069	42	586,750,842	03	48,650,091	50	40,058,007	13	5,467,120	91	14
2,984,939	62	588,951,726	91	48,388,256	28	38,795,668	81	5,136,744	89	15
2,909,994	40	561,218,979	72	42,074,661	43	37,594,833	01	5,694,870	59	16

**Tab. 2. (Forts.) Privatbankernas ställ-
Kredit-**

Bankens namn.	10		11		12	
	Korrespondenter.				Rediskonterade växlar.	
	Utländska.		Inhemska.			
1 Föreningsbanken i Finland	4,759,857	71	6,759,470	91	2,100,000	—
2 Kansallis-Osake-Pankki	1,913,414	92	1,233,646	69	—	—
3 Nordiska Aktiebanken för handel och in- dustri	5,805,844	98	5,402,742	14	701,477	—
4 Wasa Aktiebank	576,919	67	534,370	57	756,932	92
5 Privatbanken i Helsingfors, Aktiebolag ..	3,853,715	53	6,033,746	61	46,395	62
6 Åbo Aktiebank	871,865	48	2,119,456	32	2,639,421	98
7 Suomen Kauppapankki, Osakeyhtiö	84,684	85	402,356	57	—	—
8 Tampereen Osake-Pankki	9,821	58	300,776	25	191,715	69
9 Nylands Aktiebank	—	—	—	—	—	—
10 Landtmannabanken, Aktiebolag	4,127	99	902,185	40	355,495	73
11 Länsi-Suomen Osake-Pankki	—	—	40,000	—	—	—
12 Helsingfors Aktiebank	7,423	66	—	—	—	—
13 Säästöpankkien Keskus-Osake-Pankki	—	—	21,547	14	—	—
14 Summa Fmk	17,887,676	37	23,750,298	60	6,791,438	94
15 Mars 1914	15,236,119	54	24,741,881	85	8,259,345	36
16 April 1913	23,071,935	38	16,676,580	09	17,474,718	78

ning vid april månads utgång 1914.

sidan.

13		14		15		16		17		18		19		
L & n.				Outtagna dividender.	Räntor och provisioner.	Diverse räk- ningar.	På inkasso- växlar upp- buret.	Totala kredit- sidan.						
Mot bank- fastigheter.		Öfriga.												
—	—	1,710,000	—	46,481	50	5,876,223	93	226,354	90	321,227	70	241,605,872	77	1
—	—	—	—	50,047	—	3,632,695	62	277,158	87	465,626	90	224,529,577	93	2
1,800,000	—	—	—	38,991	—	5,007,894	28	603,438	23	564,928	25	198,054,676	31	3
—	—	1,191,008	26	5,695	—	925,567	39	36,139	39	65,766	67	62,164,563	26	4
260,706	81	—	—	5,917	—	1,498,846	01	11,071	60	6,063	59	70,206,114	63	5
—	—	220,000	—	9,405	—	914,025	13	—	—	12,198	24	38,264,802	09	6
—	—	—	—	19,725	—	555,526	62	11,828	98	4,264	—	23,536,373	97	7
65,487	72	—	—	7,613	50	520,231	36	220,999	92	1,612	75	18,761,414	55	8
—	—	—	—	3,278	—	592,585	72	58,435	13	10,446	13	18,338,059	06	9
20,000	—	—	—	16,352	—	441,000	13	4,289	94	2,667	32	18,572,611	06	10
—	—	—	—	—	—	107,555	28	881	91	2,037	76	5,255,987	71	11
—	—	—	—	52	—	63,569	01	—	—	—	—	2,843,129	23	12
—	—	—	—	6,778	50	15,204	01	—	—	—	—	5,122,686	13	13
2,146,194	53	3,121,008	26	210,335	50	20,150,924	49	1,450,598	87	1,456,839	31	927,255,868	70	14
347,792	66	2,554,208	26	496,569	—	15,316,582	65	1,530,369	62	1,279,206	97	917,214,725	26	15
393,632	37	10,584,969	64	212,915	—	20,477,204	50	1,361,508	43	1,572,649	09	897,816,355	54	16

Tab. 3. Privatbankernas protesterade växlar samt på april månad

1. Bankens namn.	2. 3. 4. 5. 6. 7. 8. 9.											
	Protesterade växlar.											
	Inhemsk a.						Utländska.					
	Under månaden protesterade.			Vid månadens utgång kvarlägo obetalade.			Under månaden protesterade.			Vid månadens utgång kvarlägo obetalade.		
St.	Mk.		St.	Mk.		St.	Mk.		St.	Mk.		
Föreningsbanken i Finland ...	44	32,976	07	209	317,990	51	28	24,369	98	23	46,102	33
Kansallis-Osake-Pankki	180	163,524	43	704	1,162,787	20	10	24,141	72	1	267	10
Nordiska Aktiebanken för handel och industri	19	32,954	75	237	341,615	66	36	36,925	99	2	25,568	34
Wasa Aktiebank	38	50,116	77	198	384,045	36	11	9,633	69	17	27,029	36
Privatbanken i Helsingfors, Aktiebolag	1	500	—	2	700	—	—	—	—	—	—	—
Åbo Aktiebank	6	3,970	—	25	99,009	82	—	—	—	11	208,006	—
Suomen Kauppapankki, Osakeyhtiö	4	3,323	74	1	500	—	—	—	—	—	—	—
Tampereen Osake-Pankki	9	8,838	12	10	30,115	92	3	658	27	—	—	—
Nylands Aktiebank	10	9,545	—	55	159,963	88	—	—	—	—	—	—
Landtmannabanken, Aktiebolag	2	686	61	52	31,427	27	—	—	—	—	—	—
Länsi-Suomen Osake-Pankki ..	2	875	—	3	935	—	—	—	—	—	—	—
Helsingfors Aktiebank	—	—	—	—	—	—	—	—	—	—	—	—
Säästöpankkien Keskus-Osake-Pankki	—	—	—	—	—	—	—	—	—	—	—	—
Summa	315	307,310	49	1,496	2,529,090	62	88	95,729	65	54	306,973	13
Mars 1914	319	310,059	88	1,431	2,487,733	63	112	151,051	45	39	305,735	27
April 1913	368	574,486	22	1,723	3,626,432	52	55	32,827	46	92	283,353	70

lagsökning och konkurs beroende fordringar under
år 1914.

Bankens namn.	10	11		12		13		14		15		16		17		
	På lagsökning och konkurs beroende.															
	Växlar.								Öfriga fordringar.							
	Under månaden blifvit föremål för åtgärd.				Vid månadens utgång ännu oreglerade.				Under månaden blifvit föremål för åtgärd.				Vid månadens utgång ännu oreglerade.			
St.	Fmg.		St.	Fmg.		St.	Fmg.		St.	Fmg.		St.	Fmg.			
Föreningsbanken i Finland...	8	5,170		—	201	313,358		46	—	—		8	708,398		95	
Kansallis-Osake-Pankki	52	52,978		40	527	2,034,688		02	8	142,500		—	64	2,903,376		50
Nordiska Aktiebanken för handel och industri.....	30	54,845		85	215	340,529		25	1	35,000		—	7	69,698		04
Wasa Aktiebank	13	13,205		—	153	245,419		25	—	—		—	8	30,074		29
Privatbanken i Helsingfors, Aktiebolag	1	500		—	2	700		—	—	—		—	4	461,146		24
Abo Aktiebank	3	2,075		—	20	61,889		82	—	—		—	1	3,733		33
Suomen Kauppapankki, Osakeyhtiö	—	—		—	1	500		—	—	—		—	—	—		—
Tampereen Osake-Pankki	3	11,000		—	7	28,645		—	—	—		—	8	111,274		83
Nylands Aktiebank	9	9,045		—	55	159,963		88	—	—		—	1	2,500		—
Landtmannabanken, Aktiebolag	2	3,290		—	33	24,651		44	1	6,500		—	3	36,500		—
Länsi-Suomen Osake-Pankki..	—	—		—	1	450		—	—	—		—	—	—		—
Helsingfors Aktiebank.....	—	—		—	—	—		—	—	—		—	—	—		—
Säästöpankkien Keskus-Osake-Pankki	—	—		—	—	—		—	—	—		—	—	—		—
Summa	121	152,109		25	1,215	3,210,795		12	10	184,000		—	104	4,326,702		18
Mars 1914	111	168,924		32	1,149	2,634,589		44	4	104,500		—	100	4,238,202		18
April 1913	104	149,235		76	1,679	3,008,972		67	8	382,340		—	79	2,481,524		98

Tab. 4. Hypoteksinrättningarnas ställning vid april månads utgång 1914.

Debet sidan.

1	2	3	4	5	6	7	8	9
Inrättningens namn.	Kassa.	Utländska korresponder.	Lån.	Inhemska korresponder.	Obligationer.	Aktier.	Bankers depositionsbevis.	Kuponger.
Finlands Hypoteksförening ¹⁾	—	—	—	—	—	—	—	—
Aktiebolaget Städernas i Finland	3,234 21	535,573 02	72,299,525 16	—	988,500	—	—	—
Fastighetsbanken i Finland.	65,406 59	44,437 70	21,656,555 53	2,374,892 27	—	—	268,420	—
Aktiebolag	—	—	—	—	—	—	—	—
Centrallänkekassan för Finlands stads- och landskommuner.	229 59	—	5,713,616 36	—	—	—	5,000	—
Aktiebolag	—	—	—	—	—	—	—	—
Föreningsbanken i Finland.	—	395,920 82	20,902,456 98	—	—	—	—	—
Hypoteksfafdelning	—	—	—	—	—	—	—	—
Nordiska Aktiebanken för handel och industri, Hypoteksfafdelning	—	—	—	—	—	—	—	—
Summa Fmk	70,870 39	975,931 54	141,201,710 17	2,374,892 27	988,500	—	273,420	—
Mars 1914	68,253 83	768,999 45	139,628,900 28	2,468,198 21	795,500	—	130,000	—
April 1913	12,919 13	764,618 87	138,406,914 42	4,811 30	445,500	—	41,175	—

¹⁾ Uppgift öfver Finlands Hypoteksförenings ställning afgifves endast halfårsvis.

Tab. 4. (Forts.). Hypoteksinrättningarnas ställning vid april månads utgång 1914.

Debet sidan.

Inrättningens namn.	10	11	12.	13	14	15	16	17	18
	Aföningar.	Öfriga omkostnader.	Räntor & obligationslån.	Räntor & öfriga lån.	Obligationslånkostnader.	Fastigheter.	Inventarier.	Diverse räkningar.	Summa.
Finlands Hypoteksförening ¹⁾	—	—	—	—	—	—	—	—	—
Aktiebolaget Städernas i Finland Hypotekskassa.....	15,497 14	8,097 20	894,315 —	—	1,259,761 20	—	5,000 —	727,792 01	76,739,294 94
Fastighetsbanken i Finland, Aktiebolag	8,404 —	4,409 89	159,615 56	—	238,627 37	222,500 —	1,000 —	88,384 58	25,132,653 49
Centrallånkassan för Finlands stads- och landskommuner, Aktiebolag	2,554 43	1,270 77	29,407 78	986 51	3,345 —	—	1,500 —	5,044 07	5,762,954 51
Föreningsbanken i Finland, Hypoteksförmedling	—	1,989 93	—	36,379 64	708,745 58	—	—	12,352 41	22,052,845 36
Nordiska Aktiebanken för handel och industri, Hypoteksförmedling	—	—	—	—	—	—	—	1,100,381 11	21,729,937 25
Summa Fmk	26,455 57	15,767 79	1,083,338 34	37,366 15	2,205,479 15	222,500 —	7,500 —	1,933,954 18	151,417,655 55
Mars 1914	20,589 58	9,773 04	795,790 70	3 18	2,061,758 56	222,000 —	7,500 —	2,085,968 80	149,063,235 63
April 1913	26,100 07	14,831 59	1,382,839 93	40,045 31	2,202,437 83	—	7,878 75	1,963,539 03	145,313,661 23

¹⁾ Uppgift öfver Finlands Hypoteksförenings ställning afgifves endast halfårsvis.

Tab. 4. (Forts.). Hypoteksinrättningarnas ställning vid april månads utgång 1914.

Kredit sidan.

1	2	3	4	5	6	7
Inrättningens namn.	Aktiekapital.	Reservfonder.	Pensionsfond.	Odisponerade vinstmedel.	Utlöpande obligationer.	Lån.
Finlands Hypoteksförening ¹⁾	—	—	—	—	—	—
Aktiebolaget Städernas i Finland Hypotekskassa	7,000,000	1,750,000	16,986	556,904	64,657,000	—
Fästighetsbanken i Finland, Aktiebolag	5,000,000	700,000	—	69,070	17,734,500	—
Centrallånkassan för Finlands stads- och landskommuner, Aktiebolag ..	1,300,000	52,466	—	32,612	4,310,000	—
Föreningsbanken i Finland, Hypoteksfafdelning	—	218,344	—	—	18,795,139	—
Nordiska Aktiebanken för handel och industri, Hypoteksfafdelning	—	—	—	—	18,570,000	—
Summa Fmk	13,300,000	2,720,810	16,986	658,587	124,066,639	—
Mars 1914	12,290,000	2,720,810	16,986	658,587	122,632,192	50,000
April 1913	12,285,000	2,516,697	13,130	574,009	119,282,508	250,000

¹⁾ Uppgift öfver Finlands Hypoteksförenings ställning afgifves endast halfårsvis.

Tab. 4. (Forts.). Hypoteksinrättningarnas ställning vid april månads utgång 1914.

Kredit sidan.

Inrättningens namn.	8	9	10	11	12	13
	Depositi- net.	Ottagna divi- dender.	Annuiteter.	Diverse räk- ningar.	Bankens räk- ning.	Summa.
Finlands Hypoteksförening ¹⁾	—	—	—	—	—	—
Aktiebolaget Städernas i Finland Hypotekskassa	—	2,440	938,370 77	1,817,592 61	—	76,739,294 94
Fastighetsbanken i Finland, Aktiebolag	1,121,536 63	2,794	193,500 40	311,251 66	—	25,132,653 49
Centrallånekassan för Finlands stads- och lands- kommuner, Aktiebolag.....	—	4,250	—	63,625 10	—	5,762,954 51
Föreningsbanken i Finland, Hypoteksafdelning..	—	—	—	362,703 05	2,676,659 25	22,052,845 36
Nordiska Aktiebanken för handel och industri, Hypoteksafdelning.....	—	—	—	391,772 65	2,768,164 60	21,729,937 25
Summa Fmk	1,121,536 63	9,484	1,131,871 17	2,946,945 07	5,444,823 85	151,417,635 55
Mars 1914.....	1,130,372 50	19,924	931,955 80	3,026,640 62	5,585,764 98	149,063,235 63
April 1913.....	734,559 34	14,180 34	1,085,081 08	2,736,421 22	5,822,073 97	145,313,661 23

¹⁾ Uppgift öfver Finlands Hypoteksförenings ställning afgifves endast halfårsvis.

Tab. 5. Postsparbankens rörelse under april månad år 1914.

1	2		3		4		5		6		7		8		9			
	Motböcker.		Dödade.		Antal.		Kapital.		Utsättningar.		Uttagningar.		Ökning (+) eller minskning (-).					
	Utgifna nya.															Kapital.		
1914 april:																		
Städer	596		598		3,053		98,595		1,373		141,301	98	+	1,680	-	42,706	98	
Landsbygd	1,033		677		4,265		229,247		1,536		188,595	02	+	2,729	+	40,651	98	
Hela landet	1,629		1,275		7,318		327,842		2,909		329,897			+	4,409	-	2,055	
1914 januari—april.....	7,542		5,219		31,218		1,291,622		11,057		1,247,345	45	+	20,161	+	44,276	55	
1913 april	1,299		1,388		6,061		298,987		2,821		315,184	82	+	3,240	-	16,197	82	
1913 januari—april.....	5,846		5,395		26,224		1,225,187		10,740		1,204,575	50	+	15,484	+	20,611	50	
Från början af bankens verksamhet år 1887 till april månads utgång 1914	313,535		241,677		1,250,022		55,993,031	33	431,323		47,091,508	42	+	818,699	+	8,901,522	91	

¹⁾ Häre ingå upplupna olyftade räntor från åren 1887—1913.

BIDRAG TILL FINLANDS OFFICIELA STATISTIK.

VII.

D.

BANK-STATISTIK.

FINLANDS BANK, PRIVATBANKERNA, HYPOTEKSINRÄTTNINGARNA, POSTSPARBANKEN OCH SPARBANKERNA.

MAJ 1914.

PUBLICERAD AF FINANSEXPEDITIONEN I KEJSERLIGA SENATEN
FÖR FINLAND.

HELSINGFORS, 1914.

KEJSERLIGA SENATENS TRYCKERI.

Tab. 1 a) Finlands Banks

1	2	3	
Aktiva.			
<i>Valuta för sedelutgifning:</i>			
Metallisk kassa:			
myntadt guld: finskt	31,062,440	—	
» » ryske och utländskt	3,714,425	94	
omyntadt guld	801,095	15	
guld å myntverket	2,212	73	1) 35,580,173 82
Finskt silfvermynt	1,966,381	25	
Banksedlar och kuponger i utländskt mynt	528,381	75	
Obligationer i utländskt mynt	22,183,125	61	
Kontokuranter i utlandet	82,310,903	61	
Växlar i utländskt mynt, i portfölj	7,567,948	88	2) 114,556,741 10
(Summa Fmk 150,136,914: 92).			
<i>Öfriga tillgångar:</i>			
Växlar i finskt mynt, i portfölj	74,892,358	44	
Hypotekslån	24,602,388	55	
Kassakreditiv	4,189,124	28	3) 103,683,871 27
Omyntadt silfver	16,879	17	
Silfver å myntverket	—	—	
Kopparmynt	94,722	75	
Obligationer i finskt mynt	678,614	—	
Växlar i utländskt mynt, protesterade	—	—	
» i finskt mynt, protesterade	57,350	—	
Bankfastigheter	3,061,087	94	
Inventarier	100	—	
Diverse räkningar	139,878	84	4) 4,048,632 70
Summa aktiva Fmk			257,869,418 89

Den 15 April
1914.Den 15 Maj
1913.

1) Motsvarande tal utgjorde	35,626,255: 50	35,588,064: 74
2) » » »	113,514,138: 18	89,716,983: 22
3) » » »	103,036,936: 29	122,221,255: 45
4) » » »	4,017,870: 93	4,402,961: 98

ställning den 15 maj 1914.

4	5	6	
Passiva.			
<i>Egna fonder och vinstmedel:</i>			
Grundfond	25,000,000	—	
Reservfond	68,230,337	21	
Odisponerade vinstmedel	17,132,968	14	¹⁾ 110,363,305 35
<i>Vid anfordran betalbara förbindelser:</i>			
Utelöpande sedlar	115,214,300	—	
» postremissväxlar	403,159	53	
» invisningar på kontoret i St Petersburg ..	14,316	82	
Innestående på upp- och afskrifningsräkning:			
med statsverket	24,649,427	92	
med andra	4,480,769	88	
Kontokuranter i utlandet	1,094,755	86	
För statslåneanniteter innestående	12,216	66	
Till af Landtdagen bestämda ändamål reserverade vinstmedel	600,000	—	
Diverse räkningar	918,065	57	
På inkassoväxlar uppburet	119,101	30	²⁾ 147,506,113 54
<i>Sedelutgifningsrätt:</i>			
Valuta för sedelutgifning 150,136,914: 92			
Däruöfver äger banken			
utgifva sedlar för 40,000,000: —			190,136,914: 92
Afgår: vid anfordran betalbara förbindelser ..	147,506,113: 54		
på beviljade kassakreditiv innestående	3,466,775: 72		150,972,889: 26
Obegagnad sedelutgifningsrätt ... Fmk ³⁾	39,164,025: 66		
Summa passiva Fmk			257,869,418 89

Den 15 April
1914.Den 15 Maj
1913.¹⁾ Motsvarande tal utgjorde

109,698,423: 43

100,429,639: 52

²⁾ » »

146,496,777: 47

141,499,625: 87

³⁾ » »

39,389,037: 10

22,144,750: 27

Tab. 1 b) Finlands Banks

1	2	3	
Aktiva.			
<i>Valuta för sedelutgifning:</i>			
Metallisk kassa:			
myntadt guld: finskt	30,562,650	—	
» » ryskt och utländskt	3,740,059	55	
omyntadt guld	784,261	56	
guld å myntverket	3,533	67	¹⁾ 35,090,504 78
Finskt silfvermynt.....	1,902,883	—	
Banksedlar och kuponger i utländskt mynt	458,489	56	
Obligationer i utländskt mynt	21,825,885	61	
Kontokuranter i utlandet	81,710,922	67	
Växlar i utländskt mynt, i portfölj.....	8,209,166	57	²⁾ 114,107,347 41
(Summa Fmk 149,197,852: 19).			
<i>Öfriga tillgångar:</i>			
Växlar i finskt mynt, i portfölj	72,817,672	87	
Hypotekslån	27,415,426	58	
Kassakreditiv	4,917,834	92	³⁾ 105,150,934 37
Omyntadt silfver	16,879	17	
Silfver å myntverket	—	—	
Koppärmynt	102,401	92	
Obligationer i finskt mynt.....	678,614	—	
Växlar i utländskt mynt, protesterade	—	—	
» i finskt mynt, protesterade.....	55,350	—	
Bankfastigheter	3,061,087	94	
Inventarier	100	—	
Diverse räkningar.....	135,369	84	⁴⁾ 4,049,802 87
Summa aktiva Fmk			258,398,589 43

Den 30 April
1914.Den 30 Maj
1913.

¹⁾ Motsvarande tal utgjorde	35,514,335: 19	35,571,205: 34
²⁾ » » »	113,282,843: 98	90,611,446: 03
³⁾ » » »	105,414,055: 03	126,425,236: 93
⁴⁾ » » »	4,039,625: 80	4,505,696: 97

ställning den 30 maj 1914.

4	5	6	
Passiva.			
<i>Egna fonder och vinstmedel:</i>			
Grundfond	25,000,000	—	
Reservfond	68,230,337	21	
Odisponerade vinstmedel	17,343,611	18	110,573,948 39
<i>Vid anfordran betalbara förbindelser:</i>			
Utelöpande sedlar	123,940,876	—	
» postremissväxlar	430,702	88	
» invisningar på kontoret i S:t Petersburg..	99,438	97	
Innestående på upp- och afskrifningsräkning:			
med statsverket	16,359,168	24	
med andra	4,865,953	87	
Kontokuranter i utlandet	795,692	50	
För statslåneannuiteter innestående	11 363	66	
Till af Landtdagen bestämda ändamål reserverade vinstmedel	600,000	—	
Diverse räkningar	623,971	64	
På inkassoväxlar uppburet	97,473	28	147,824,641 04
<i>Sedelutgifningsrätt:</i>			
Valuta för sedelutgifning	149,197,852: 19		
Därutöfver äger banken			
utgifva sedlar för	<u>40,000,000: —</u>		189,197,852: 19
Afgår: vid anfordran betalbara förbindelser ..	147,824,641: 04		
på beviljade kassakreditiv innestående	<u>2,762,265: 08</u>		150,586,906: 12
Obegagnad sedelutgifningsrätt.... Fmk ³⁾	38,610,946: 07		
Summa passiva Fmk			258,398,589 43

Den 30 April
1914.Den 30 Maj
1913.

1) Motsvarande tal utgjorde	110,044,959: 32	100,753,139: 70
2) » » »	148,205,900: 68	146,360,445: 57
3) » » »	38,412,728: 25	18,552,530: 97

Tab. 2. Privatbankernas ställning

Debet-

1	Bankens namn.	2		3		4		5	
		K a s-							
		Finskt mynt.				Ryskt mynt.			
		Guldmynt.		Öfrigt metal- liskt mynt och sedlar.		Guldmynt.		Öfrigt metal- liskt mynt och sedlar.	
1	Föreningsbanken i Finland	65,740	—	2,774,428	41	13,958	88	170,550	14
2	Kansallis-Osake-Pankki	45,930	—	3,113,398	11	6,300	47	208,691	97
3	Nordiska Aktiebanken för handel och industri	72,220	—	2,639,834	67	6,406	38	111,746	79
4	Wasa Aktiebank.....	8,530	—	1,234,135	11	1,133	33	64,802	88
5	Privatbanken i Helsingfors, Aktie- bolag	11,230	—	492,945	19	213	13	47,197	25
6	Åbo Aktiebank	7,740	—	594,805	91	1,632	10	45,792	78
7	Suomen Kauppapankki, Osakeyhtiö..	15,320	—	527,416	27	185	29	10,011	10
8	Tampereen Osake-Pankki	5,200	—	251,541	69	79	50	1,855	28
9	Nylands Aktiebank	2,170	—	379,234	84	975	82	6,985	37
10	Landtmannabanken, Aktiebolag	4,110	—	292,321	91	105	88	6,537	68
11	Länsi-Suomen Osake-Pankki.....	2,870	—	152,094	07	13	25	5,077	46
12	Helsingfors Aktiebank.....	—	—	55,996	44	—	—	5,248	07
13	Säästöpankkien Keskus-Osake-Pankki	—	—	11,179	13	—	—	—	—
14	Summa Fmk	241,060	—	12,519,331	75	31,004	03	684,496	77
15	April 1914	252,980	—	12,399,000	12	32,157	41	604,284	23
16	Maj 1913	225,660	—	11,487,162	99	99,396	83	604,662	50

vid maj månads utgång 1914.

sidan.

6		7		8		9		10		11		12		
Utländskt mynt.				På upp- och afskrifningsräkning i Finlands Bank, på löpande räkning i andra banker.		Postremissväxlar.				Diverse.		Summa.		
Guldmynt.		Öfrigt metalliskt mynt och sedlar.				Finlands Banks.		Privatbankernas.						
19,061	08	163,918	76	832	95	2,459	26	36,765	91	600	—	3,248,315	39	1
17,080	20	118,779	39	1,919,350	51	—	—	138,491	03	33,141	81	5,601,163	49	2
14,119	25	122,818	22	160,000	—	—	—	81,434	89	17,749	70	3,226,329	90	3
10,481	74	81,057	79	63,190	01	—	—	44,454	99	6,046	57	1,513,832	42	4
3,145	62	13,577	63	—	—	—	—	101,345	72	—	—	669,654	54	5
11,798	60	32,424	37	—	—	—	—	207,565	50	—	—	901,759	26	6
1,223	06	33,886	63	—	—	—	—	8,418	14	77	22	596,537	71	7
24	69	3,771	14	—	—	—	—	2,750	50	—	—	265,222	80	8
1,753	61	8,757	14	70,193	01	—	—	—	—	327	69	470,397	48	9
287	79	13,011	88	1,123	11	—	—	1,453	35	—	—	318,951	60	10
3,700	80	5,554	22	41,723	91	—	—	—	—	—	—	211,033	71	11
—	—	1,019	73	449,241	27	—	—	—	—	—	—	511,505	51	12
—	—	—	—	—	—	—	—	—	—	—	—	11,179	13	13
82,676	44	598,576	90	2,705,654	77	2,459	26	622,680	03	57,942	99	17,545,882	94	14
60,211	31	641,887	26	2,277,651	32	500	—	753,494	18	60,241	38	17,082,407	21	15
69,283	61	731,416	24	455,622	69	34,947	41	942,456	72	51,256	18	14,701,865	17	16

Tab. 2. (Forts.). Privatbankernas ställ-
Debet.

Bankens namn.	13		14		15		16	
	Utländska korrespon- denter.		Utländska växlar.		Inhemska växlar.		Lån.	
1 Föreningsbanken i Finland	4,482,526	30	2,504,011	98	76,582,513	66	65,016,567	67
2 Kansallis-Osake-Pankki	10,424,060	94	14,662,355	17	69,967,315	29	89,486,931	71
3 Nordiska Aktiebanken för handel och industri	4,121,184	72	4,221,543	55	62,277,625	67	45,007,161	42
4 Wasa Aktiebank	582,797	14	780,271	37	23,823,335	11	16,570,915	—
5 Privatbanken i Helsingfors, Aktie- bolag	260,082	15	2,313,896	33	14,960,311	56	27,537,116	68
6 Åbo Aktiebank	1,022,503	85	631	25	10,277,079	65	8,295,090	16
7 Suomen Kauppapankki, Osakeyhtiö..	601,097	75	121,769	71	4,587,219	73	4,471,910	10
8 Tampereen Osake-Pankki	157,235	38	89,362	92	6,350,710	13	3,425,445	77
9 Nylands Aktiebank	205,006	25	42,413	48	4,690,008	72	5,556,737	23
10 Landtmannabanken, Aktiebolag	114,904	88	49,173	86	5,437,967	18	8,035,236	10
11 Länsi-Suomen Osake-Pankki	101,743	91	20,005	25	2,443,449	53	754,310	—
12 Helsingfors Aktiebank.....	13,576	36	1,664	40	397,408	98	1,309,285	—
13 Säästöpankkien Keskus-Osake-Pankki	—	—	—	—	—	—	3,861,948	47
14 Summa Fmk	22,086,719	63	24,807,099	27	281,704,945	21	229,328,655	31
15 April 1914	22,285,389	45	25,688,888	74	281,403,875	54	226,646,131	21
16 Maj 1913	13,522,911	77	14,018,308	54	301,439,584	02	222,972,998	88

ning vid maj månads utgång 1914.

sidan.

17		18		19		20		21		22		
Kassakreditiv.		Inhemskas korrespondenter.		O b l i g a t i o n e r.				Aktier.		Andra bankers depositionsbevis.		
				I utländskt mynt.		I finskt mynt.						
31,309,505	55	41,364,257	04	4,662,880	97	2,146,238	—	1,971,674	65	477,489	35	1
43,029,343	30	21,742,096	39	2,886,813	49	1,252,125	16	3,951,331	22	125,332	15	2
24,029,740	88	37,822,437	39	4,135,794	17	3,005,805	—	159,019	—	628,722	13	3
6,688,880	83	4,361,345	13	781,135	39	724,705	—	1,436,905	95	10,000	—	4
9,040,654	42	9,614,634	26	337,538	—	3,411,011	50	1,458,107	18	—	—	5
6,804,402	72	6,611,188	99	—	—	1,701,100	—	46,140	—	62,000	—	6
8,860,329	17	2,997,242	76	207,480	—	—	—	163,440	—	243,999	77	7
4,284,554	91	842,712	76	1,266,638	96	127,520	—	78,627	—	48,330	23	8
4,809,279	68	65,000	—	565,365	—	207,755	—	99,405	—	324,337	50	9
3,257,213	27	693,394	71	292,000	—	196,950	—	58,000	—	52,759	98	10
1,424,669	93	43,000	—	1,815	—	39,185	—	—	—	295,423	06	11
282,159	52	51,530	22	—	—	187,346	94	53,958	53	11,646	28	12
—	—	788,063	86	344,073	16	49,750	—	—	—	200,000	—	13
143,820,734	18	126,901,903	51	15,481,534	14	13,049,491	60	9,476,608	58	2,480,040	45	14
144,471,972	63	122,020,952	09	15,560,647	13	13,168,148	69	9,472,579	15	2,446,706	73	15
146,782,890	20	108,740,141	17	14,976,886	44	13,293,204	88	8,413,605	73	2,276,195	39	16

Tab. 2. (Forts.). Privatbankernas ställ-
Debet-

Bankens namn.	23		24		25		26	
	Afböningar.		Öfriga omkostnader.		Räntor.		Fastig- För bankändamål.	
1 Föreningsbanken i Finland	446,799	45	202,605	68	2,917,051	32	3,923,563	02
2 Kansallis-Osake-Pankki	400,683	84	184,176	32	932,859	73	6,686,119	88
3 Nordiska Aktiebanken för handel och industri	429,646	35	182,496	49	2,263,780	83	5,000,000	—
4 Wasa Aktiebank	170,561	55	66,214	77	136,042	82	2,549,000	—
5 Privatbanken i Helsingfors, Aktiebolag	59,312	50	55,637	56	810,316	07	1,000,000	—
6 Åbo Aktiebank	62,488	04	42,863	02	635,667	74	1,283,217	59
7 Suomen Kauppapankki, Osakeyhtiö..	100,772	16	26,664	02	354,227	20	—	—
8 Tampereen Osake-Pankki	51,514	49	13,722	41	295,599	54	810,226	36
9 Nylands Aktiebank	52,083	16	22,223	85	383,225	03	1,013,722	95
10 Landtmannabanken, Aktiebolag	50,959	87	19,405	78	264,109	69	110,460	40
11 Länsi-Suomen Osake-Pankki.....	22,179	69	10,248	44	19,807	95	35,986	55
12 Helsingfors Aktiebank.....	19,031	68	12,937	48	29,481	16	—	—
13 Säästöpankkien Keskus-Osake-Pankki	5,918	80	5,744	18	3,491	96	—	—
14 Summa Fmk	1,871,951	58	844,940	—	9,045,661	04	22,412,296	75
15 April 1914	1,498,848	60	493,226	18	8,549,303	61	22,303,298	46
16 Maj 1913	1,759,289	65	827,399	47	9,891,099	14	21,046,427	88

ning vid maj månads utgång 1914.

sidan:

27		28		29		30		31		32		
heter.		Inventarier.		Diverse räkningar.		Hypoteksafdelningen.		Totala debetsidan.		På kassakreditiven beviljadt belopp.		
Öfriga.												
123,691	80	112,544	01	501,425	—	2,646,020	48	244,639,681	32	36,375,200	—	1
505,391	67	120,175	33	3,309,337	80	—	—	225,267,612	88	51,200,036	45	2
136,400	—	80,000	—	264,416	64	2,760,632	44	199,752,736	58	29,203,800	—	3
2,280,000	—	56,998	83	99,192	15	—	—	62,632,133	46	7,812,650	—	4
—	—	10,000	—	23,279	02	—	—	71,561,551	77	10,367,700	—	5
365,771	44	37,370	50	586,675	67	—	—	38,735,949	88	7,924,625	—	6
—	—	30,435	—	210,026	33	—	—	23,573,151	41	11,244,950	—	7
—	—	22,491	60	477,737	17	—	—	18,607,652	43	4,818,046	43	8
—	—	46,461	46	6,494	46	—	—	18,559,916	25	5,730,825	—	9
—	—	33,611	15	10,909	44	—	—	18,996,007	91	3,710,050	—	10
—	—	19,534	35	33,681	36	—	—	5,476,073	73	1,696,800	—	11
—	—	25,956	01	31,158	99	—	—	2,938,647	11	457,000	—	12
—	—	10,687	29	551	06	—	—	5,276,407	91	—	—	13
3,411,254	91	606,265	53	5,554,885	09	5,406,652	92	936,017,522	64	170,541,682	88	14
3,458,300	41	593,513	61	4,666,855	41	5,444,823	85	927,255,868	70	170,251,622	88	15
3,882,175	93	529,482	97	5,956,848	34	5,702,046	10	910,738,361	67	170,861,359	88	16

Tab. 2. (Forts.) Privatbankernas ställ-
Kredit-

1.		2.		3.		4.	
Bankens namn.		Aktiekapital.		Reservfonder.		Pensionsfond.	
1	Föreningsbanken i Finland	30,000,000	—	10,800,000	—	922,901	29
2	Kansallis-Osake-Pankki	13,000,000	—	18,750,000	—	617,673	22
3	Nordiska Aktiebanken för handel och industri	20,263,450	—	16,000,000	—	1,231,225	82
4	Wasa Aktiebank.....	5,000,000	—	4,200,000	—	256,095	25
5	Privatbanken i Helsingfors, Aktie- bolag	8,000,000	—	7,700,000	—	180,550	—
6	Åbo Aktiebank	6,000,000	—	3,600,000	—	—	—
7	Suomen Kauppapankki, Osakeyhtiö..	4,000,000	—	657,487	56	—	—
8	Tampereen Osake-Pankki	3,000,000	—	650,000	—	—	—
9	Nylands Aktiebank	2,959,875	—	1,550,000	—	100,000	—
10	Landtmannabanken, Aktiebolag	2,546,470	—	99,409	33	—	—
11	Länsi-Suomen Osake-Pankki.....	2,000,000	—	20,000	—	—	—
12	Helsingfors Aktiebank.....	1,500,000	—	25,000	—	—	—
13	Säästöpankkien Keskus-Osake-Pankki	850,000	—	18,745	37	—	—
14	Summa Fmk	99,119,795	—	64,070,642	26	3,308,445	58
15	April 1914	98,988,055	—	64,070,642	26	3,308,725	58
16	Maj 1913	93,012,999	85	60,342,345	45	3,157,632	81

ning vid maj månads utgång 1914.

sidan.

5		6		7		8		9		
Odisponerade vinstmedel.		Depositions- räkning.		Sparkasseräk- ning.		Löpande räkning.		Postremissväxlar.		
146,321	36	168,859,948	29	—	—	9,825,721	98	1,224,906	41	1
902,129	05	156,952,020	33	14,996,670	41	10,260,786	20	1,480,650	72	2
424,092	45	125,309,158	09	5,105,725	52	9,135,338	51	1,273,076	96	3
70,260	24	43,423,454	27	1,510,462	86	2,956,890	87	352,478	65	4
979,344	85	19,464,834	58	18,004,358	43	3,986,418	92	135,306	79	5
274,025	31	17,867,496	98	1,986,181	50	1,718,351	72	154,663	63	6
36,283	50	14,589,916	29	1,276,413	47	1,568,561	33	275,340	58	7
69,227	54	11,613,654	14	1,196,183	43	579,908	43	116,946	76	8
40,945	79	10,356,244	60	2,345,789	69	397,728	44	58,207	21	9
17,536	44	11,458,542	15	2,068,163	47	966,859	—	109,906	99	10
39,029	23	2,680,269	56	—	—	517,035	42	56,912	47	11
3,572	13	930,704	60	253,257	59	114,620	45	17,272	01	12
758	54	4,334,902	72	—	—	470	42	—	—	13
3,003,526	43	587,841,146	60	48,748,206	37	42,023,691	09	5,255,069	18	14
2,997,069	42	586,750,342	03	48,650,091	50	40,058,007	13	5,467,120	91	15
2,909,765	53	559,132,895	99	42,451,443	31	39,977,381	68	5,362,081	52	16

**Tab. 2. (Forts.) Privatbankernas ställ-
Kredit-**

Bankens namn.	10		11		12	
	Korrespondenter.				Rediskonterade växlar.	
	Utländska.		Inhemska.			
1 Föreningsbanken i Finland	6,231,512	47	6,655,634	37	700,000	—
2 Kansallis-Osake-Pankki	2,297,932	05	892,111	41	—	—
3 Nordiska Aktiebanken för handel och in- dustri	8,495,763	55	5,123,697	35	—	—
4 Wasa Aktiebank	1,745,006	16	364,635	93	342,921	87
5 Privatbanken i Helsingfors, Aktiebolag ..	4,340,178	—	6,489,909	47	130,635	38
6 Åbo Aktiebank	613,282	87	1,916,605	68	3,013,993	71
7 Suomen Kauppapankki, Osakeyhtiö	156,667	44	326,431	92	—	—
8 Tampereen Osake-Pankki	46,309	76	344,446	46	99,206	55
9 Nylands Aktiebank	—	—	—	—	—	—
10 Landtmannabanken, Aktiebolag	—	—	736,047	90	405,172	94
11 Länsi-Suomen Osake-Pankki	—	—	28,700	—	—	—
12 Helsingfors Aktiebank	15,433	62	—	—	—	—
13 Säästöpankkien Keskus-Osake-Pankki	—	—	23,682	85	—	—
14 Summa Fmk	23,942,085	92	22,901,903	34	4,691,930	45
15 April 1914	17,887,676	37	23,750,298	60	6,791,438	94
16 Maj 1913	27,654,477	67	15,824,837	11	23,116,757	43

ning vid maj månads utgång 1914.

sidan.

13		14		15		16		17		18		19		
L å n.				Outtagna dividender.	Räntor och provisioner.	Diverse räk- ningar.	På inkasso- växlar upp- buret.	Totala kredit- sidan.						
Mot bank- fastigheter.		Öfriga.												
--	--	1,890,000	--	32,000	50	6,767,998	98	278,589	98	304,145	69	244,639,681	32	1
--	--	--	--	33,951	--	4,495,081	45	338,450	43	250,156	61	225,267,612	88	2
--	--	1,020,000	--	23,461	--	5,787,601	57	177,504	88	382,640	88	199,752,736	58	3
--	--	1,104,408	26	2,100	--	1,178,549	42	45,428	75	79,440	93	62,632,133	46	4
260,706	81	--	--	1,857	--	1,870,798	13	13,020	84	3,632	57	71,561,551	77	5
--	--	520,000	--	3,810	--	1,061,838	27	1,531	87	4,168	34	38,735,949	88	6
--	--	--	--	13,081	--	657,968	46	11,852	98	3,146	88	23,573,151	41	7
65,086	19	--	--	4,421	50	614,676	82	205,526	58	2,058	27	18,607,652	43	8
--	--	--	--	1,484	--	688,896	91	58,667	96	2,076	65	18,559,916	25	9
20,000	--	--	--	12,677	--	546,781	25	5,775	85	2,665	59	18,996,007	91	10
--	--	--	--	--	--	133,243	10	883	95	--	--	5,476,073	73	11
--	--	--	--	12	--	73,774	71	--	--	--	--	2,938,647	11	12
--	--	28,000	--	3,478	--	16,370	01	--	--	--	--	5,276,407	91	13
345,793	--	4,562,408	26	132,333	--	23,893,579	08	1,137,234	07	1,034,132	41	936,017,522	64	14
2,146,194	53	3,121,008	26	210,335	50	20,150,924	49	1,450,598	87	1,456,839	31	927,255,868	70	15
393,248	32	9,063,969	64	117,254	50	24,388,105	39	2,679,194	62	1,153,970	85	910,738,361	67	16

Tab. 3. Privatbankernas protesterade växlar samt på maj månad

1 Bankens namn.	2 3 4 5 6 7 8 9 Protesterade växlar.											
	Inhemsk a.						Utländska.					
	Under månaden protesterade.			Vid månadens utgång kvarlägo obetalade.			Under månaden protesterade.			Vid månadens utgång kvarlägo obetalade.		
	St.	<i>Fmk.</i>		St.	<i>Fmk.</i>		St.	<i>Fmk.</i>		St.	<i>Fmk.</i>	
Föreningsbanken i Finland ...	47	41,224	62	204	326,465	26	11	37,267	23	19	65,521	75
Kansallis-Osake-Pankki	178	214,482	71	745	1,239,525	01	15	21,388	61	3	2,870	37
Nordiska Aktiebanken för handel och industri	16	11,150	17	239	259,795	15	38	14,983	34	2	25,568	34
Wasa Aktiebank	47	37,554	52	193	363,207	23	11	11,809	52	17	26,908	37
Privatbanken i Helsingfors, Aktiebolag	—	—	—	2	700	—	—	—	—	—	—	—
Åbo Aktiebank	8	40,781	50	27	117,304	22	—	—	—	11	208,006	—
Suomen Kauppapankki, Osakeyhtiö	2	2,227	40	1	500	—	—	—	—	—	—	—
Tampereen Osake-Pankki	9	8,217	26	11	34,362	26	3	652	24	—	—	—
Nylands Aktiebank	4	7,802	90	53	160,991	39	—	—	—	—	—	—
Landtmannabanken, Aktiebolag	4	1,550	—	54	31,280	57	—	—	—	—	—	—
Länsi-Suomen Osake-Pankki ..	—	—	—	1	299	12	—	—	—	—	—	—
Helsingfors Aktiebank	—	—	—	—	—	—	—	—	—	—	—	—
Säästöpankkien Keskus-Osake-Pankki	—	—	—	—	—	—	—	—	—	—	—	—
Summa	315	364,991	08	1,530	2,534,430	21	78	86,100	94	52	328,874	83
April 1914	315	307,310	49	1,496	2,529,090	62	88	95,729	65	54	306,973	13
Maj 1913	398	389,568	01	1,829	3,698,264	72	80	72,621	75	96	287,073	97

lagsökning och konkurs beroende fordringar under år 1914.

Bankens namn.	10	11	12	13	14	15	16	17				
	På lagsökning och konkurs beroende.											
	Växlar.				Öfriga fordringar.							
	Under månaden blifvit föremål för åtgärd.		Vid månadens ut- gång ännu oregle- rade.		Under månaden blifvit föremål för åtgärd.		Vid månadens ut- gång ännu oregle- rade.					
	St.	<i>Smc.</i>	St.	<i>Smc.</i>	St.	<i>Smc.</i>	St.	<i>Smc.</i>				
Föreningsbanken i Finland ...	9	9,069	47	194	310,052	57	2	32,886	49	8	734,291	89
Kansallis-Osake-Pankki	34	123,380	—	528	2,003,484	75	11	1,030,690	44	62	2,883,484	46
Nordiska Aktiebanken för han- del och industri	8	16,490	17	223	269,488	74	1	45,000	—	6	99,702	79
Wasa Aktiebank	18	19,787	35	149	224,751	24	—	—	—	8	30,074	29
Privatbanken i Helsingfors, Aktiebolag	—	—	—	2	700	—	—	—	—	4	461,146	24
Åbo Aktiebank	2	940	—	21	61,050	22	—	—	—	1	3,733	33
Suomen Kauppapankki, Osake- yhtiö	—	—	—	1	500	—	—	—	—	—	—	—
Tampereen Osake-Pankki	1	800	—	8	29,445	—	1	9,800	—	9	113,260	64
Nylands Aktiebank	3	7,575	—	53	160,991	39	—	—	—	1	2,500	—
Landtmannabanken, Aktiebolag	1	500	—	34	25,151	44	—	—	—	4	43,000	—
Länsi-Suomen Osake-Pankki ..	—	—	—	1	299	12	—	—	—	—	—	—
Helsingfors Aktiebank	—	—	—	—	—	—	—	—	—	—	—	—
Säästöpankkien Keskus-Osake- Pankki ..	—	—	—	—	—	—	—	—	—	—	—	—
Summa	76	178,541	99	1,214	3,085,914	47	15	1,118,376	93	103	4,371,193	64
April 1914	121	152,109	25	1,215	3,210,795	12	10	184,000	—	104	4,326,702	18
Maj 1913	165	1,754,145	52	1,792	4,641,705	36	11	386,763	67	77	2,570,621	72

Tab. 4. Hypoteksinrättningarnas ställning vid maj månads utgång 1914.

Debet sidan.

1	2	3	4	5	6	7	8	9
Inrättningens namn.	Kassa.	Utländska korrespondenter.	Lån.	Inhemska korrespondenter.	Obligationer.	Aktier.	Bankers depositionsbevis.	Kuponger.
Finlands Hypoteksförening. ¹⁾	—	—	—	—	—	—	—	—
Aktiebolaget Städernas i Finland	11,297 69	68,708 31	72,299,525 16	—	995,500	—	—	—
Fastighetsbanken i Finland,	15,454 75	44,437 70	21,983,489 77	2,719,181 64	—	—	268,420	—
Aktiebolag	—	—	—	—	—	—	—	—
Centrallånekassan för Finlands stads- och landskommuner,	41 19	—	5,712,431 48	—	—	—	11,000	—
Aktiebolag	—	—	—	—	—	—	—	—
Föreningsbanken i Finland,	—	267,384 82	20,897,362 88	—	—	—	—	—
Hypoteksafdelning	—	—	—	—	—	—	—	—
Nordiska Aktiebanken för handel och industri, Hypoteksafdelning	—	—	20,628,240 14	—	—	—	—	—
Summa Fmk	26,773 63	380,530 83	141,523,049 38	2,719,181 64	995,500	—	279,420	—
April 1914	70,870 39	975,931 54	141,201,710 17	2,374,892 27	988,500	—	273,420	—
Maj 1913	31,594 04	381,532 92	138,863,752 67	60,264 62	445,500	—	51,175	—

¹⁾ Uppgift öfver Finlands Hypoteksförenings ställning afgifves endast halfårsvis.

Tab. 4. (Forts.). Hypoteksinrättningarnas ställning vid maj månads utgång 1914.

Debet sidan.

Inrättningens namn.	10	11	12	13	14	15	16	17	18
	Afföningar.	Öfriga omkostnader.	Räntor & obligationslån.	Räntor & öfriga lån.	Obligationslånkostnader.	Fastigheter.	Inventarier.	Diverse räkningar.	Summa.
Finlands Hypoteksförening ¹⁾	—	—	—	—	—	—	—	—	—
Aktiebolaget Städernas i Finland	18,508 80	24,932 40	1,375,077 50	—	1,259,761 20	—	5,000 —	728,593 53	76,786,399 59
Fastighetsbanken i Finland,	—	—	—	—	—	—	—	—	—
Aktiebolag	10,355 —	12,924 57	157,083 84	—	256,633 47	224,677 56	1,000 —	88,454 03	25,784,081 83
Centrallånekassan för Finlands stads- och landskommuner,	—	—	—	—	—	—	—	—	—
Aktiebolag	3,087 76	3,711 85	31,307 78	986 51	3,525 —	—	1,500 —	3,689 88	5,771,280 95
Föreningsbanken i Finland,	—	—	—	—	—	—	—	—	—
Hypoteksafdelning	—	2,400 91	252,022 12	36,379 64	703,745 58	—	—	—	22,159,295 90
Nordiska Aktiebanken för handel och-industri, Hypoteksafdelning	—	—	—	—	—	—	—	—	—
Summa Enk	31,946 56	43,069 73	1,815,490 74	37,366 15	2,223,655 25	224,677 56	7,500 —	1,921,901 59	152,230,963 06
April-1914	26,455 57	15,767 79	1,083,338 34	37,366 15	2,205,479 15	222,500 —	7,500 —	1,933,954 18	151,417,685 55
Maj 1913	31,616 06	35,355 58	1,814,529 98	40,464 75	2,202,717 83	—	7,948 75	1,940,280 89	145,906,733 09

¹⁾ Uppgift öfver Finlands Hypoteksförenings ställning afgifves endast halfårsvis.

Tab. 4. (Forts). Hypoteksinrättningarnas ställning vid maj månads utgång 1914.

Kredit sidan.

1	2	3	4	5	6	7
Inrättningens namn.	Aktiekapital.	Reservfonder.	Pensionsfond.	Disponerade vinstmedel.	Utelöpande obligationer.	Lån.
Finlands Hypoteksförening. ¹⁾	—	—	—	—	—	—
Aktiebolaget Städernas i Finland Hypotekskassa	7,000,000	1,750,000	16,986	556,904	64,589,500	—
Fastighetsbanken i Finland, Aktiebolag	5,000,000	700,000	—	69,070	18,250,500	—
Centrallänkekassan för Finlands stads- och landskommuner, Aktiebolag ..	1,300,000	52,466	—	32,612	4,316,000	—
Föreningsbanken i Finland, Hypoteksfördelning	—	218,344	—	—	18,795,139	—
Nordiska Aktiebanken för handel och industri, Hypoteksfördelning	—	—	—	—	18,570,000	—
Summa Fmk	13,300,000	2,720,810	16,986	658,587	124,521,139	—
April 1914	13,300,000	2,720,810	16,986	658,587	124,066,639	—
Maj 1913	12,285,000	2,516,697	13,130	573,882	119,284,508	280,000

¹⁾ Uppgift öfver Finlands Hypoteksförenings ställning afgifves endast halfårsvis.

Tab. 4. (Forts.) Hypoteksinrättningarnas ställning vid maj månads utgång 1914.
Kredit sidan.

Inrättningens namn.	§	9	10.	11	12	13
	Depositi- ner.	Outtagna divi- dender.	Annuiteter.	Diverse räk- ningar.	Bankens räk- ning.	Summa.
Finlands Hypoteksförening ¹⁾	—	—	—	—	—	—
Aktiebolaget Städernas i Finland Hypotekskassa	—	520	1,021,365 26	1,951,622 77	—	76,786,999 59
Fastighetsbanken i Finland, Aktiebolag	1,117,000 94	2,524	208,904 38	436,081 71	—	25,784,081 88
Centrallånekassan för Finlands stads- och lands- kommuner, Aktiebolag.....	—	2,750	—	67,451 54	—	5,771,280 95
Föreningsbanken i Finland, Hypoteksafdelning..	—	—	—	499,792 36	2,646,020 48	22,159,295 90
Nordiska Aktiebanken för handel och industri, Hypoteksafdelning.....	—	—	—	398,772 35	2,760,632 44	21,729,404 79
Summa Fmk	1,117,000 94	5,794	1,230,269 64	3,253,720 73	5,406,652 92	152,230,963 06
April 1914	1,121,536 63	9,484	1,131,871 17	2,946,945 07	5,444,823 85	151,417,685 55
Maj 1913	763,130 96	7,792 67	1,182,018 80	3,398,527 88	5,702,046 10	145,906,733 09

¹⁾ Uppgift öfver Finlands Hypoteksförenings ställning afgifves endast halfårsvis.

Tab. 5. Postsparbankens rörelse under maj månad år 1914.

1	2		3		4		5		6		7		8		9
	Motböcker.		Dödade.		Antal.		Insättningar.		Uttagningar.		Ökning (+) eller minskning. (-).				
	Utgifna nya.					Kapital.	Antal.	Kapital.	Antal.	Kapital.	Antal.	Kapital.			
1914 maj:															
Städer	533		668		2,692	122,757	—	1,473	144,490	40	+	1,219	—	21,733	40
Landsbygd	829		692		3,613	192,403	—	1,585	190,769	08	+	2,028	+	1,633	92
Hela landet	1,362		1,360		6,305	315,160	—	3,058	335,259	48	+	3,247	—	20,090	48
1914 januari—maj	8,904		6,579		37,523	1,606,782	—	14,115	1,582,604	93	+	23,408	+	24,177	07
1913 maj	1,223		1,391		5,358	287,826	—	2,896	351,326	78	+	2,462	—	63,500	78
1913 januari—maj	7,069		6,786		31,582	1,513,013	—	13,636	1,555,902	28	+	17,946	—	42,889	28
Från början af bankens verksamhet år 1887 till maj månads utgång 1914	314,897		243,037		1,256,327	¹⁾ 56,208,191	33	434,381	47,426,767	90	+	821,946	+	8,381,423	43

¹⁾ Här i ingå upplupna olyftade räntor från åren 1887—1913.

BIDRAG TILL FINLANDS OFFICIELA STATISTIK.

VII.

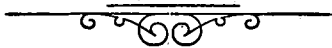
D.

BANK-STATISTIK.

FINLANDS BANK, PRIVATBANKERNA, HYPOTEKSINRÄTTNINGARNA, POSTSPARBANKEN OCH SPARBANKERNA.

JUNI 1914.

PUBLICERAD AF FINANSEXPEDITIONEN I KEJSERLIGA SENATEN
FÖR FINLAND.



HELSINGFORS, 1914.
KEJSERLIGA SENATENS TRYCKERI.

Tab. 1 a) Finlands Banks

1	2	3	
Aktiva.			
<i>Valuta för sedelutgifning:</i>			
Metallisk kassa:			
myntadt guld: finskt	30,649,730	—	
» » ryskt och utländskt	9,136,213	14	
omyntadt guld	784,484	51	
guld å myntverket	3,533	67	¹⁾ 40,573,961 32
Finskt silfvermynt	1,827,021	50	
Banksedlar och kuponger i utländskt mynt	518,855	26	
Obligationer i utländskt mynt	21,870,964	21	
Kontokuranter i utlandet	77,441,452	99	
Växlar i utländskt mynt, i portfölj	7,368,590	31	²⁾ 109,026,884 27
(Summa Fmk 149,600,845: 59).			
<i>Öfriga tillgångar:</i>			
Växlar i finskt mynt, i portfölj	74,261,986	85	
Hypotekslån	25,992,690	54	
Kassakreditiv	3,979,424	81	³⁾ 104,234,102 20
Omyntadt silfver	16,879	17	
Silfver å myntverket	—	—	
Kopparmynt	92,028	59	
Obligationer i finskt mynt	678,614	—	
Växlar i utländskt mynt, protesterade	—	—	
» i finskt mynt, protesterade	66,967	—	
Bankfastigheter	3,061,087	94	
Inventarier	100	—	
Diverse räkningar	135,651	59	⁴⁾ 4,051,328 29
Summa aktiva Fmk			257,886,276 08

Den 15 Maj
1914.Den 14 Juni
1913.

¹⁾ Motsvarande tal utgjorde	35,580,173: 82	35,637,091: 91
²⁾ » » »	114,556,741: 10	91,525,054: 87
³⁾ » » »	103,683,871: 27	122,674,703: 20
⁴⁾ » » »	4,048,632: 70	4,472,832: 64

ställning den 15 juni 1914.

4	5	6	
Passiva.			
<i>Egna fonder och vinstmedel¹⁾</i>			
Grundfond	25,000,000	—	
Reservfond	68,230,337	21	
Odisponerade vinstmedel	17,570,729	07	¹⁾ 110,801,066 28
<i>Vid anfordran betalbara förbindelser:</i>			
Utelöpande sedlar	119,974,945	—	
» postremissväxlar	399,600	25	
» invisningar på kontoret i S:t Petersburg ..	14,239	34	
Innestående på upp- och afskrifningsräkning:			
med statsverket	17,501,227	34	
med andra	6,572,166	29	
Kontokuranter i utlandet	1,427,986	04	
För statslåneannuiteter innestående	11,363	66	
Till af Landtdagen bestämda ändamål reserverade vinstmedel	600,000	—	
Diverse räkningar	486,389	19	
På inkassoväxlar uppburet	97,292	69	²⁾ 147,085,209 80
<i>Sedelutgifningsrätt:</i>			
Valuta för sedelutgifning 149,600,845: 59			
Därutöver äger banken			
utgifva sedlar för	40,000,000: —		189,600,845: 59
Afgår: vid anfordran betalbara förbindelser ..	147,085,209: 80		
på beviljade kassakreditiv innestående	3,600,675: 19		150,685,884: 99
Obegagnad sedelutgifningsrätt Fmk ³⁾	38,914,960: 60		
Summa passiva Fmk			257,886,276 08

Den 15 Maj
1914.Den 14 Juni
1913.

¹⁾ Motsvarande tal utgjorde	110,363,305: 35	101,014,016: 19
²⁾ » » »	147,506,113: 54	143,295,666: 43
³⁾ » » »	39,164,025: 66	21,687,685: 38

Tab. 1 b) Finlands Banks

1	2	3	
Aktiva.			
<i>Valuta för sedelutgifning:</i>			
Metallisk kassa:			
myntadt guld: finskt	29,719,740	—	
» » rysksk och utländskt	9,961,960	89	
omyntadt guld	784,261	56	
guld å myntverket	3,533	67	1) 40,469,496 12
Finskt silfvermynt.....	1,835,623	75	
Banksedlar och kuponger i utländskt mynt	463,220	23	
Obligationer i utländskt mynt	21,867,322	43	
Kontokuranter i utlandet	77,380,193	49	
Växlar i utländskt mynt, i portfölj.....	8,292,310	33	2) 109,838,670 23
(Summa Fmk 150,308,166: 35).			
<i>Öfriga tillgångar:</i>			
Växlar i finskt mynt, i portfölj	72,741,587	34	
Hypotekslån	25,771,588	40	
Kassakreditiv	4,167,528	46	3) 102,680,704 20
Omyntadt silfver	16,879	17	
Silfver å myntverket	—	—	
Kopparmynt	84,985	32	
Obligationer i finskt mynt.....	1,054,114	—	
Växlar i utländskt mynt, protesterade	1,856	66	
» i finskt mynt, protesterade.....	66,772	67	
Bankfastigheter	3,061,087	94	
Inventarier	100	—	
Diverse räkningar.....	134,862	09	4) 4,420,657 85
Summa aktiva · Fmk			257,400,528 40

	Den 30 Maj 1914.	Den 30 Juni 1913.
1) Motsvarande tal utgjorde	35,090,504: 78	35,724,155: 12
2) » » »	114,107,347: 41	93,341,632: 90
3) » » »	105,150,934: 37	119,562,554: 55
4) » » »	4,049,802: 87	4,527,135: 57

ställning den 30 juni 1914.

4	5	6	
Passiva.			
<i>Egna fonder och vinstmedel:</i>			
Grundfond	25,000,000	—	
Reservfond	68,230,337	21	
Odisponerade vinstmedel	18,158,864	81	¹⁾ 111,389,202 02
<i>Vid anfordran betalbara förbindelser:</i>			
Utelöpande sedlar	118,113,600	—	
» postremissväxlar	422,582	07	
» invisningar på kontoret i S:t Petersburg..	43,667	72	
Innestående på upp- och afskrifningsräkning:			
med statsverket	19,486,638	64	
med andra	5,518,521	20	
Kontokuranter i utlandet	613,870	10	
För statslåneannuiteter innestående	11,363	66	
Till af Landtdagen bestämda ändamål reserverade vinstmedel	600,000	—	
Diverse räkningar	1,048,637	65	
På inkassoväxlar uppbyret	161,445	34	²⁾ 146,020,326 38
<i>Sedelutgifts rätt:</i>			
Valuta för sedelutgiftning 150,308,166: 35			
Därutöfver äger banken utgifva sedlar för	40,000,000: —		190,308,166: 35
Afgår: vid anfordran betalbara förbindelser ..	146,020,326: 38		
på beviljade kassakreditiv innestående	3,282,571: 54		149,302,897: 92
Obegagnad sedelutgifts rätt.... Fmk ³⁾	41,005,268: 43		
Summa passiva Fmk			257,409,528 40

Den 30 Maj
1914.Den 30 Juni
1913.

¹⁾ Motsvarande tal utgjorde	110,573,948: 39	101,447,616: 12
²⁾ » » »	147,824,641: 04	141,707,862: 02
³⁾ » » »	38,610,946: 07	26,190,199: 22

Tab. 2. Privatbankernas ställning

Debet-

1	Bankens namn.	2		3		4		5	
		K a s							
		Finskt mynt.				Ryskt mynt.			
		Guldmynt.	Öfrigt metal- liskt mynt och sedlar.	Guldmynt.	Öfrigt metal- liskt mynt och sedlar.				
1	Föreningsbanken i Finland	70,940	—	3,368,050	91	15,033	93	251,430	51
2	Kansallis-Osake-Pankki	52,210	—	2,867,521	30	7,495	18	233,424	92
3	Nordiska Aktiebanken för handel och industri	64,190	—	3,360,968	46	16,378	31	367,433	57
4	Wasa Aktiebank	5,730	—	1,238,906	39	1,373	33	82,527	31
5	Privatbanken i Helsingfors, Aktie- bolag	7,460	—	674,691	52	800	—	41,233	11
6	Åbo Aktiebank	8,300	—	515,400	70	1,928	—	108,849	44
7	Suomen Kauppapankki, Osakeyhtiö..	7,680	—	569,203	98	1,230	86	34,510	06
8	Tampereen Osake-Pankki	14,900	—	255,131	64	80	—	306	50
9	Nylands Aktiebank	2,760	—	458,840	70	803	50	4,610	43
10	Landtmannabanken, Aktiebolag	3,950	—	269,698	87	171	80	10,789	62
11	Länsi-Suomen Osake-Pankki	1,350	—	122,109	05	13	25	1,842	83
12	Helsingfors Aktiebank	—	—	18,587	21	—	—	533	54
13	Säästöpankkien Keskus-Osake-Pankki	—	—	6,229	76	—	—	—	—
14	Summa Fmk	239,470	—	13,725,340	49	45,308	16	1,137,491	84
15	Maj 1914	241,060	—	12,519,331	75	31,004	03	684,496	77
16	Juni 1913	253,840	—	11,651,733	57	106,412	18	1,135,736	90

vid juni månads utgång 1914.

sida n.

6		7		8		9		10		11		12		
Utländskt mynt.				På upp- och afskrifningsräkning i Finlands Bank, på löpande räkning i andra banker.		Postremissväxlar.				Diverse.		Summa.		
Guldmynt.		Öfrigt metalliskt mynt och sedlar.				Finlands Banks.		Privatbankernas.						
21,592	08	248,295	67	62,827	51	238	—	182,919	77	1,150	—	4,222,478	38	1
10,622	17	158,645	02	1,682,246	10	—	—	251,312	83	462	35	5,263,939	87	2
14,686	08	219,370	29	995,913	10	72,930	94	69,562	79	17,587	12	5,199,020	66	3
6,224	70	104,475	40	118,590	04	—	—	65,618	84	615	82	1,624,061	83	4
512	70	29,568	54	—	—	—	—	87,944	35	—	—	842,210	22	5
5,737	50	57,133	04	—	—	—	—	173,380	14	—	—	870,728	82	6
1,213	70	42,024	30	10,000	—	—	—	13,221	97	77	93	679,162	80	7
105	70	2,856	37	—	—	—	—	4,195	17	—	—	277,575	38	8
1,640	50	14,586	59	544,735	64	—	—	—	—	615	40	1,028,592	76	9
342	37	5,458	14	4,029	15	—	—	1,652	75	—	—	296,092	70	10
5,077	46	8,806	37	—	—	—	—	1,386	24	—	—	140,585	20	11
—	—	792	72	390,506	53	—	—	—	—	—	—	410,420	—	12
—	—	—	—	18,789	03	—	—	—	—	—	—	25,018	79	13
67,754	96	892,012	45	3,827,637	10	73,168	94	851,194	85	20,508	62	20,879,887	41	14
82,676	44	598,576	90	2,705,654	77	2,459	26	622,680	03	57,942	99	17,545,882	94	15
90,205	27	705,387	34	885,199	38	33,329	44	842,284	16	189,433	28	15,893,561	52	16

Tab. 2. (Forts.). Privatbankernas ställ-

Debet-

	13		14		15		16		
	Bankens namn.	Utländska korresponder.	Utländska växlar.	Inhemska växlar.	Lån.				
1	Föreningsbanken i Finland	7,060,975	23	3,562,898	17	75,244,225	78	63,740,347	58
2	Kansallis-Osake-Pankki	11,617,784	82	13,738,912	89	68,875,974	40	38,644,993	26
3	Nordiska Aktiebanken för handel och industri	4,748,358	27	4,335,915	76	61,188,371	66	45,919,895	56
4	Wasa Aktiebank	675,503	86	895,165	88	23,790,303	57	16,216,580	36
5	Privatbanken i Helsingfors, Aktiebolag	307,077	49	1,823,840	95	15,080,163	77	27,588,605	93
6	Åbo Aktiebank	1,090,515	64	35,714	84	10,300,350	28	8,363,602	03
7	Suomen Kauppapankki, Osakeyhtiö..	314,613	59	135,197	62	4,793,957	74	4,372,020	10
8	Tampereen Osake-Pankki	137,467	40	92,905	24	6,325,752	76	3,383,345	77
9	Nylands Aktiebank	228,797	62	37,309	40	4,627,803	53	5,507,842	23
10	Landtmannabanken, Aktiebolag	88,206	48	65,078	17	5,714,816	78	8,135,959	68
11	Länsi-Suomen Osake-Pankki	111,994	38	19,846	62	2,421,711	61	755,295	—
12	Helsingfors Aktiebank.....	55,436	89	832	20	401,421	90	1,444,385	—
13	Säästöpankkien Keskus-Osake-Pankki	—	—	—	—	—	—	4,044,093	47
14	Summa Fmk	26,436,731	67	24,743,617	74	278,764,853	78	228,116,970	97
15	Maj 1914	22,086,719	63	24,807,099	27	281,794,945	21	229,328,655	31
16	Juni 1913	14,937,183	30	17,298,608	29	297,061,355	87	222,259,633	04

ning vid juni månads utgång 1914.

sidan.

17		18		19		20		21		22		
Kassakreditiv.		Inhemska korrespondenter.		O b l i g a t i o n e r.				Aktier.		Andra bankers depositionsbevis.		
				I utländskt mynt.		I finskt mynt.						
30,414,629	27	40,242,464	61	4,641,878	97	2,157,293	—	1,962,674	65	266,107	—	1
43,168,298	66	22,241,887	80	2,883,341	49	2,212,125	16	3,951,631	22	606,207	15	2
23,892,227	93	36,576,303	07	4,089,167	44	3,005,805	—	160,294	—	527,789	26	3
6,547,403	56	4,113,716	35	781,135	39	724,705	—	1,436,905	95	97,000	—	4
8,862,149	45	9,359,237	99	337,538	—	3,205,187	50	1,459,397	18	10,000	—	5
6,551,273	25	7,347,570	80	—	—	1,701,100	—	46,140	—	60,000	—	6
9,020,423	11	3,383,463	26	207,480	—	—	—	163,440	—	224,126	79	7
4,267,937	78	793,895	50	1,266,138	96	127,520	—	78,627	—	50,213	35	8
4,719,330	51	65,000	—	565,365	—	207,255	—	99,405	—	122,637	50	9
3,236,121	36	616,773	78	292,000	—	196,950	—	58,000	—	49,079	98	10
1,484,570	20	53,000	—	1,815	—	39,185	—	—	—	266,528	89	11
333,295	95	43,130	42	—	—	317,883	07	53,648	—	11,646	28	12
—	—	835,678	—	342,956	16	49,750	—	—	—	200,000	—	13
142,497,661	03	125,672,121	58	15,408,816	41	13,944,758	73	9,470,163	—	2,491,336	20	14
143,820,734	18	126,991,903	51	15,481,534	14	13,049,491	60	9,476,608	58	2,480,040	45	15
146,282,684	19	106,411,825	60	14,859,861	69	13,300,942	38	8,574,592	73	2,054,189	73	16

Tab. 2. (Forts.). Privatbankernas ställ-
Debet-

	Bankens namn.	23		24		25		26	
		Aflöningar.		Öfriga omkostnader.		Räntor.		Fastig- För bankändamål.	
1	Föreningsbanken i Finland	538,903	53	264,843	56	5,921,699	42	3,938,385	08
2	Kansallis-Osake-Pankki	485,539	98	234,747	54	4,262,921	09	6,815,975	59
3	Nordiska Aktiebanken för handel och industri	525,645	17	225,845	21	4,902,627	21	5,000,000	—
4	Wasa Aktiebank	208,248	19	76,992	47	880,205	80	2,549,000	—
5	Privatbanken i Helsingfors, Aktie- bolag	70,002	50	57,372	12	974,941	33	1,000,000	—
6	Åbo Aktiebank	74,557	75	48,521	39	750,096	45	1,283,279	59
7	Suomen Kauppapankki, Osakeyhtiö..	118,165	88	42,225	23	647,954	32	—	—
8	Tampereen Osake-Pankki	61,287	81	16,316	06	553,821	81	810,226	36
9	Nylands Aktiebank	63,997	96	33,970	80	481,830	17	1,016,522	95
10	Landtmannabanken, Aktiebolag	65,009	54	25,701	80	287,475	—	110,460	40
11	Länsi-Suomen Osake-Pankki.....	27,039	69	13,447	52	68,928	78	37,110	25
12	Helsingfors Aktiebank.....	22,736	02	19,821	52	40,432	50	—	—
13	Säästöpankkien Keskus-Osake-Pankki	7,460	80	6,681	45	104,704	58	—	—
14	Summa Fmk	2,268,594	82	1,066,486	67	19,877,638	46	22,560,960	22
15	Maj 1914	1,871,951	58	844,940	—	9,045,661	04	22,412,296	75
16	Juni 1913	2,127,215	72	1,017,035	74	20,046,334	26	21,330,881	33

ning vid juni månads utgång 1914.

sidan.

27		28		29		30		31		32		
heter.		Inventarier.		Diverse räkningar.		Hypoteksafdelningen.		Totala debetsidan.		På kassakreditiven beviljadt belopp.		
Öfriga.												
124,064	13	112,591	51	534,672	42	2,632,511	68	247,583,643	97	33,497,400	—	1
505,728	15	131,739	33	3,162,139	82	—	—	228,803,888	22	50,767,736	45	2
136,400	—	80,000	—	467,141	67	2,704,815	78	203,685,623	65	29,644,000	—	3
2,280,000	—	57,088	83	134,348	05	—	—	63,088,365	09	7,814,950	—	4
—	—	10,000	—	28,658	74	—	—	71,016,383	17	10,052,800	—	5
362,833	44	37,708	50	589,170	38	—	—	39,513,163	16	7,872,525	—	6
—	—	30,435	—	61,266	75	—	—	24,193,932	19	11,483,250	—	7
—	—	22,491	60	390,377	20	—	—	18,655,899	98	4,841,646	43	8
—	—	46,626	21	13,049	89	—	—	18,865,336	53	5,545,325	—	9
—	—	34,398	65	52,696	58	—	—	19,324,820	90	3,805,150	—	10
—	—	19,685	45	1,621	96	—	—	5,462,365	55	1,719,300	—	11
—	—	27,061	84	3,200	—	—	—	3,185,351	59	477,000	—	12
—	—	10,237	29	—	—	—	—	5,626,585	54	—	—	13
3,409,025	72	620,064	21	5,438,343	46	5,337,327	46	949,005,359	54	167,521,082	88	14
3,411,254	91	606,265	53	5,554,885	09	5,406,652	92	936,017,522	64	170,541,682	88	15
3,692,572	43	558,784	67	5,586,273	07	5,688,281	81	918,981,817	37	171,427,362	86	16

Tab. 2. (Forts.) Privatbankernas ställ-
Kredit-

1		2		3		4	
Bankens namn.		Aktiekapital.		Reservfonder.		Pensionsfond.	
1	Föreningsbanken i Finland	30,000,000	—	10,800,000	—	921,026	29
2	Kansallis-Osake-Pankki	13,000,000	—	18,750,000	—	617,593	22
3	Nordiska Aktiebanken för handel och industri	20,315,200	—	16,000,000	—	1,231,225	82
4	Wasa Aktiebank.....	5,000,000	—	4,200,000	—	255,995	25
5	Privatbanken i Helsingfors, Aktie- bolag	8,000,000	—	7,700,000	—	180,550	—
6	Åbo Aktiebank	6,000,000	—	3,600,000	—	—	—
7	Suomen Kauppapankki, Osakeyhtiö..	4,000,000	—	657,487	56	—	—
8	Tampereen Osake-Pankki	3,000,000	—	650,000	—	—	—
9	Nylands Aktiebank	3,093,950	—	1,550,000	—	100,000	—
10	Landtmannabanken, Aktiebolag	2,550,400	—	99,409	33	—	—
11	Länsi-Suomen Osake-Pankki.....	2,000,000	—	20,000	—	—	—
12	Helsingfors Aktiebank.....	1,500,000	—	25,000	—	—	—
13	Säästöpankkien Keskus-Osake-Pankki	850,000	—	18,745	37	—	—
14	Summa Fmk	99,309,550	—	64,070,642	26	3,306,390	58
15	Maj 1914	99,119,795	—	64,070,642	26	3,308,445	58
16	Juni 1913	93,051,669	85	60,342,345	45	3,156,507	81

ning vid juni månads utgång 1914.

sidan.

5.		6		7		8		9		
Odisponerade vinstmedel.		Depositions- räkning.		Sparkasseräk- ning.		Löpande räkning.		Postremissväxlar.		
148,162	63	171,791,175	27	—	—	10,516,447	70	1,252,223	44	1
902,129	05	160,163,152	37	14,906,345	48	9,705,187	41	1,555,260	66	2
424,092	45	128,010,436	76	5,225,436	17	9,876,050	59	1,688,848	63	3
70,260	24	43,216,805	11	1,624,485	65	3,310,658	21	297,849	66	4
979,344	85	19,598,285	87	18,299,791	32	3,978,753	22	248,183	36	5
274,025	31	18,094,411	88	2,025,173	85	1,902,651	07	241,075	81	6
36,283	50	14,966,327	25	1,292,477	77	2,017,888	03	238,032	34	7
69,227	54	11,907,887	22	1,221,704	50	636,901	01	101,916	58	8
40,945	79	10,292,130	48	2,364,662	17	452,558	56	77,630	35	9
17,536	44	11,170,610	88	2,082,062	92	938,245	44	115,040	50	10
39,029	23	2,683,607	75	—	—	395,155	17	58,508	69	11
3,572	13	946,767	65	228,064	57	130,894	83	14,854	06	12
758	54	4,626,969	17	—	—	470	42	—	—	13
3,005,367	70	597,468,567	66	49,270,204	40	43,861,861	66	5,880,424	08	14
3,003,526	43	587,841,146	60	48,748,206	37	42,028,691	69	5,255,669	18	15
2,912,674	70	566,830,643	60	42,840,921	04	39,876,465	66	5,702,311	09	16

**Tab. 2. (Forts.) Privatbankernas ställ-
Kredit-**

Bankens namn.	10				11				12	
	Korrespondenter.								Rediskonterade växlar.	
	Utländska.				Inhemska.					
1 Föreningsbanken i Finland	6,087,551	90	6,568,071	84	—	—				
2 Kansallis-Osake-Pankki	1,871,200	09	739,243	16	—	—				
3 Nordiska Aktiebanken för handel och in- dustri	7,679,072	20	5,314,482	90	—	—				
4 Wasa Aktiebank	1,896,170	75	472,077	99	216,236	71				
5 Privatbanken i Helsingfors, Aktiebolag ..	6,824,252	62	2,618,237	93	28,984	01				
6 Åbo Aktiebank	326,643	20	2,529,366	67	2,504,282	44				
7 Suomen Kauppapankki, Osakeyhtiö	157,614	10	26,971	62	—	—				
8 Tampereen Osake-Pankki	22,461	74	98,812	40	8,822	55				
9 Nylands Aktiebank	—	—	—	—	—	—				
10 Landtmannabanken, Aktiebolag	3,337	88	739,758	—	904,973	33				
11 Länsi-Suomen Osake-Pankki	—	—	86,421	86	—	—				
12 Helsingfors Aktiebank	220,994	36	—	—	—	—				
13 Säästöpankkien Keskus-Osake-Pankki	—	—	16,343	34	—	—				
14 Summa Fmk	25,089,798	84	19,209,792	71	3,663,299	04				
15 Maj 1914	23,942,085	92	22,901,903	34	4,691,930	45				
16 Juni 1913	26,041,780	29	15,771,138	32	20,322,259	83				

ning vid juni månads utgång 1914.

sidan:

13		14		15		16		17		18		19		
L & n.				Outtagna dividender.	Räntor och provisioner.	Diverse räk- ningar.	På inkasso- växlar upp- buret.	Totala kredit- sidan.						
Mot bank- fastigheter.		Öfriga.												
—	—	850,000	—	22,890	50	8,014,683	01	140,625	26	471,286	13	247,583,643	97	1
—	—	—	—	27,402	—	5,579,224	41	350,788	62	636,361	75	228,803,888	22	2
—	—	—	—	20,826	—	7,131,664	89	180,643	08	587,644	16	203,685,623	65	3
—	—	671,708	26	1,150	—	1,458,020	84	66,466	54	330,479	88	63,088,365	09	4
260,706	81	—	—	1,353	—	2,282,547	10	15,260	26	132	82	71,016,383	17	5
—	—	720,000	—	3,469	—	1,207,887	—	2,034	14	82,142	79	39,513,163	16	6
—	—	—	—	10,389	—	778,024	60	8,463	78	3,972	64	24,193,932	19	7
65,086	19	—	—	3,973	50	683,360	61	177,582	47	3,163	67	18,655,899	98	8
—	—	—	—	794	—	816,886	96	58,667	96	17,110	26	18,865,336	53	9
20,000	—	—	—	11,121	—	650,558	99	8,109	62	13,156	57	19,324,820	90	10
—	—	—	—	—	—	175,595	71	3,051	82	995	32	5,462,365	55	11
—	—	—	—	12	—	104,158	98	11,033	01	—	—	3,185,351	59	12
—	—	—	—	2,453	—	110,840	70	—	—	—	—	5,626,585	54	13
345,793	—	2,241,708	26	105,333	—	28,998,453	80	1,022,726	56	2,146,445	99	949,005,359	54	14
345,793	—	4,562,408	26	132,333	—	23,893,579	08	1,137,234	07	1,034,132	41	936,017,522	64	15
393,248	32	8,091,980	53	94,971	50	29,217,349	89	2,803,144	96	1,532,404	53	918,981,817	37	16

Tab. 3. Privatbankernas protesterade växlar samt på juni månad

1 Bankens namn.	2 3 4 5 6 7 8 9 Protesterade växlar.											
	Inhemskä.						Utländska.					
	Under månaden protesterade.			Vid månadens utgång kvarlägo obetalade.			Under månaden protesterade.			Vid månadens utgång kvarlägo obetalade.		
	St.	Fmk.		St.	Fmk.		St.	Fmk.		St.	Fmk.	
Föreningsbanken i Finland ...	42	48,008	23	202	323,075	19	17	12,300	86	13	65,460	49
Kansallis-Osake-Pankki	150	156,593	08	758	1,254,329	82	7	8,367	16	2	1,725	33
Nordiska Aktiebanken för handel och industri	13	5,863	82	233	246,336	97	69	52,076	63	2	25,568	34
Wasa Aktiebank	32	13,331	18	217	370,077	30	14	13,359	78	18	26,549	90
Privatbanken i Helsingfors, Aktiebolag	2	1,000	—	4	1,700	—	—	—	—	—	—	—
Åbo Aktiebank	5	14,550	—	28	119,724	22	—	—	—	11	208,006	—
Suomen Kauppapankki, Osakeyhtiö	5	2,350	38	—	—	—	—	—	—	—	—	—
Tampereen Osake-Pankki	11	4,420	70	15	32,995	26	—	—	—	—	—	—
Nylands Aktiebank	16	8,501	70	75	186,383	04	—	—	—	—	—	—
Landtmannabanken, Aktiebolag	4	1,223	—	54	29,988	57	—	—	—	—	—	—
Länsi-Suomen Osake-Pankki ..	6	2,715	—	2	1,399	12	—	—	—	—	—	—
Helsingfors Aktiebank	—	—	—	—	—	—	—	—	—	—	—	—
Säästöpankkien Keskus-Osake-Pankki	—	—	—	—	—	—	—	—	—	—	—	—
Summa	286	258,557	00	1,588	2,566,009	49	107	86,104	43	46	327,310	06
Maj 1914	315	364,991	08	1,530	2,534,430	21	78	86,100	94	52	328,874	83
Juni 1913	359	290,655	83	1,632	2,608,221	43	76	83,014	82	101	320,177	39

lagsökning och konkurs beroende fordringar under år 1914.

Bankens namn.	10	11	12	13	14	15	16	17				
	På lagsökning och konkurs beroende.											
	Växlar.				Öfriga fordringar.							
	Under månaden blifvit föremål för åtgärd.		Vid månadens ut- gång ännu oregle- rade.		Under månaden blifvit föremål för åtgärd.		Vid månadens ut- gång ännu oregle- rade.					
	St.	Fmg.	St.	Fmg.	St.	Fmg.	St.	Fmg.				
Föreningsbanken i Finland...	6	12,755	62	195	213,668	64	2	10,000	—	9	232,322	36
Kansallis-Osake-Pankki	77	119,780	64	559	2,002,561	55	11	197,910	—	69	2,919,719	44
Nordiska Aktiebanken för han- del och industri.....	14	14,994	75	225	268,736	49	—	—	—	6	82,318	41
Wasa Aktiebank	9	3,715	—	170	235,619	33	1	33,000	—	9	63,074	29
Privatbanken i Helsingfors, Aktiebolag	2	1,000	—	4	1,700	—	—	—	—	2	409,312	90
Åbo Aktiebank	4	40,124	—	25	101,174	22	—	—	—	1	3,733	33
Suomen Kauppankki, Osake- yhtiö	—	—	—	—	—	—	—	—	—	—	—	—
Tampereen Osake-Pankki	—	—	—	8	29,445	—	—	—	—	8	109,260	64
Nylands Aktiebank	9	5,221	70	75	186,383	04	—	—	—	1	2,500	—
Landtmannabanken, Aktiebolag	—	—	—	33	25,011	44	1	10,000	—	5	53,000	—
Länsi-Suomen Osake-Pankki..	—	—	—	1	299	12	—	—	—	—	—	—
Helsingfors Aktiebank.....	—	—	—	—	—	—	—	—	—	—	—	—
Säästöpankkien Keskus-Osake- Pankki	—	—	—	—	—	—	—	—	—	—	—	—
Summa	121	197,591	71	1,295	3,064,598	83	15	250,910	—	110	3,876,241	37
Maj 1914	76	178,541	99	1,214	3,085,914	47	15	1,118,376	93	103	4,371,193	64
Juni 1913	147	112,557	93	1,853	4,953,088	18	13	384,650	—	89	2,929,919	42

Tab. 4. Hypoteksinrättningarnas ställning vid juni månads utgång 1914.

Debet sidan.

1	2	3	4	5	6	7	8	9
Inrättningens namn.	Kassa.	Utländska korrespondenter.	Lån.	Inhemskakorrespondenter.	Obligationer.	Aktier.	Bankers depositionsbevis.	Kuponger.
Finlands Hypoteksförening ..	8,697 26	14,511 19	74,648,150 92	3,478 97	438,658 —	—	—	—
Aktiebolaget Städernas i Finland Hypotekskassa	83,903 93	760,366 51	72,299,525 16	140,466 24	995,500 —	—	—	—
Fastighetsbanken i Finland, Aktiebolag	14,937 40	40,730 25	21,618,149 77	10,488 43	—	—	281,420 —	—
Centrallånekassan för Finlands stads- och landskommuner, Aktiebolag	3,907 10	—	5,709,267 40	—	—	—	11,000 —	—
Föreningsbanken i Finland, Hypoteksafdelning	—	207,422 32	20,893,463 97	—	—	—	—	—
Nordiska Aktiebanken för handel och industri, Hypoteksafdelning	—	—	20,575,979 61	—	—	—	—	—
Summa Fmk	111,445 69	1,023,030 27	215,744,536 83	154,433 64	1,434,158 —	—	292,420 —	—
Maj 1914 ¹⁾	26,773 63	380,530 83	141,523,049 38	2,719,181 64	995,500 —	—	279,420 —	—
Juni 1913	103,553 10	1,009,757 09	210,027,330 91	199,071 90	892,948 —	—	41,000 —	—

1) I maj månads summor ingår icke uppgift öfver Finlands Hypoteksförenings ställning, enär sådan afgifves endast halfrårsvis.

Tab. 4. (Forts.) Hypoteksinrättningarnas ställning vid juni månads utgång 1914.

Debet sidan.

Inrättningens namn.	10 Aftöningar.	11 Öfriga om- kostnader.	12 Räntor & obligations- lån.	13 Räntor & öfriga lån.	14 Obligations- lånekost- nader.	15 Fastigheter.	16 Inventarier.	17 Diverse räkningar.	18 Summa.
Finlands Hypoteksförening ..	66,827 71	21,529 99	861,766 07	68,024 90	538,966 43	800,000 —	10,000 —	46,576 64	77,527,188 08
Aktiebolaget Städernas i Fin- land Hypotekskassa	22 610 46	26,571 31	1,378,765 —	— —	1,259,761 20	— —	5,000 —	732,052 02	77,704,521 88
Fastighetsbanken i Finland, Aktiebolag	12,306 —	13,566 84	157,320 84	— —	241,720 62	225,332 56	1,000 —	3,085,706 73	25,702,679 44
Centrallånekassan för Finlands stads- och landskommuner, Aktiebolag	3,771 10	3,734 20	41,824 45	986 51	3,525 —	— —	1,500 —	15 71	5,779,531 47
Föreningsbanken i Finland, Hypoteksafdelning	— —	2,434 48	252,022 12	36,379 64	703,745 58	— —	— —	— —	22,095,468 11
Nordiska Aktiebanken för han- del och industri, Hypoteks- afdelning	— —	— —	— —	— —	— —	— —	— —	— —	— —
Summa Fmk	105,515 27	67,836 82	2,691,698 48	105,391 05	2,747,719 83	1,025,332 56	17,500 —	4,965,540 91	230,486,558 35
Maj 1914 ¹⁾	31,946 56	43,969 73	1,815,490 74	37,366 15	2,223,655 25	224,677 56	7,500 —	1,921,901 59	152,230,963 06
Juni 1913	90,164 29	53,860 71	2,677,789 94	45,770 31	2,943,265 91	800,000 —	18,784 55	1,926,750 60	220,830,047 31

¹⁾ I maj månads summor ingår icke uppgift öfver Finlands Hypoteksförenings ställning, enär sådan afgivits endast halfårsvis.

Tab. 4. (Forts). Hypoteksinrättningarnas ställning vid juni månads utgång 1914.

Kredit sidan.

1	2	3	4	5	6	7
Inrättningens namn.	Aktiekapital.	Reservfonder.	Pensionsfond.	Disponerade vinstmedel.	Uteläpande obligationer.	Lån.
Finlands Hypoteksförening	—	4,529,632	257,780	—	70,321,500	1,564,162
Aktiebolaget Städernas i Finland Hypotekskassa	7,000,000	1,750,000	16,986	556,904	64,589,500	—
Fastighetsbanken i Finland, Aktiebolag	5,000,000	700,000	—	69,070	18,250,500	—
Centrallånkassan för Finlands stads- och landskommuner, Aktiebolag..	1,300,000	52,466	—	32,612	4,316,000	—
Föreningsbanken i Finland, Hypoteksafdelning.....	—	218,344	—	—	18,795,139	—
Nordiska Aktiebanken för handel och industri, Hypoteksafdelning.....	—	—	—	—	18,570,000	—
Summa Fmk	13,300,000	7,250,442	274,767	658,587	194,542,639	1,564,162
Maj 1914 ¹⁾	13,300,000	2,720,810	16,986	658,587	124,521,139	—
Juni 1913	12,285,000	6,804,270	255,888	573,574	185,633,008	2,407,844

¹⁾ I maj månads summor ingår icke uppgift öfver Finlands Hypoteksförenings ställning, enär sådan afgifves endast halfårsvis.

Tab. 4. (Forts.) Hypoteksinrättningarnas ställning vid juni månads utgång 1914.
Kredit sidan.

Inrättningens namn.	8	9	10	11	12	13
	Depositi- ner.	Outtagna divi- dender.	Annuiteter.	Diverse räk- ningar.	Bankens räk- ning.	Summa.
Finlands Hypoteksförening	—	—	665,738 09	188,375 06	—	77,527,188 08
Aktiebolaget Städernas i Finland Hypotekskassa	—	240	2,074,585 72	1,716,304 55	—	77,704,521 88
Fastighetsbanken i Finland, Aktiebolag	1,184,660 43	2,464	288,314 26	257,669 95	—	25,702,679 44
Centrallånekassan för Finlands stads- och lands- kommuner, Aktiebolag.....	—	2,750	—	75,702 06	—	5,779,531 47
Föreningsbanken i Finland, Hypoteksafdelning..	—	—	—	449,473 37	2,632,511 68	22,095,468 11
Nordiska Aktiebanken för handel och industri, Hypoteksafdelning.....	—	—	—	402,353 64	2,704,815 78	21,677,169 42
Summa Fmk	1,184,660 43	5,454	2,978,638 07	3,089,878 63	5,337,327 46	230,486,558 35
Maj 1914 ¹⁾	1,117,000 94	5,794	1,280,269 64	3,253,720 73	5,406,652 92	152,230,963 06
Juni 1913	822,912 22	7,407 67	3,184,902 84	3,166,957 12	5,688,281 81	220,880,047 31

¹⁾ I maj månads summor ingår icke uppgift öfver Finlands Hypoteksförenings ställning, enär sådan afgifves endast halfårsvis.

Tab. 5. Postsparbankens rörelse under juni månad år 1914.

1	2		3		4		5		6		7		8		9
	Motböcker.		Dödade.		Antal.		Insättningar.		Antal.		Uttegningar.		Ökning (+) eller minskning (-).		
	Utgifna nya.					Kapital.		Kapital.		Kapital.		Kapital.	Antal.	Kapital.	
1914 juni:															
Städer	461		445		1,964	125,412	—	1,038	128,567	15	+	926	—	3,155	15
Landsbygd	713		578		3,004	213,726	—	1,356	167,311	56	+	1,648	+	46,414	44
Hela landet	1,174		1,023		4,968	339,138	—	2,394	295,878	71	+	2,574	+	43,559	29
1914 januari—juni	10,078		7,602		42,491	1,945,920	—	16,509	1,878,483	64	+	25,982	+	67,436	36
1913 juni	1,252		1,091		5,215	313,448	—	2,282	291,979	46	+	2,933	+	21,468	54
1913 januari—juni	8,321		7,877		36,797	1,826,461	—	15,918	1,847,881	74	+	20,879	—	21,420	74
Från början af bankens verksamhet år 1887 till juni månads utgång 1914	316,071		244,060		1,261,295	56,647,329	33	436,775	47,722,646	61	+	824,520	+	8,924,682	72

¹⁾ Häre ingå upplupna olyftade räntor från åren 1887—1913.

SPARBANKERNAS STÄLLNING

VID

JUNI MÅNADS UTGÅNG 1914.

SAMT

INSÄTTNINGAR OCH UTTAGNINGAR VID SPARBANKERNA

UNDER

ANDRA KVARTALET AF ÅR 1914.



Taulu 6. Säästöpankkien tila
Tab. 6. Sparbankernas ställning

D e-

1	2			3			4			5			6		
	Kassa.			Lainoja. Lån.			Obligat- sioneja. Obligationer.			Pankkien talletustodis- tuksia. Bankers de- positionsbevis.			Muita arvo- papereita. Öfriga värde- papper.		
	<i>Smf.</i>	<i>Fmf.</i>	<i>pt.</i>	<i>Smf.</i>	<i>Fmf.</i>	<i>pt.</i>	<i>Smf.</i>	<i>Fmf.</i>	<i>pt.</i>	<i>Smf.</i>	<i>Fmf.</i>	<i>pt.</i>	<i>Smf.</i>	<i>Fmf.</i>	<i>pt.</i>
Kaupungit — Städer ...	834,947	47		169,233,492	41		7,264,279	39		6,840,974	26		461,775	71	
Maaseutu — Landsbygd	829,087	58		140,193,123	06		1,288,815	78		9,595,902	55		1,035,048	63	
Koko maassa — Städer och landsbygd tillsam- mans.....	1,664,035	05		309,426,615	47		8,553,095	17		16,436,876	81		1,496,824	34	

K r e-

1	2			3			4		
	Säästöönpanijain saamiset. Insättarnes till- godohavvanden.			Kantarahasto. Grundfond.			Vararahasto. Reservfond.		
	<i>Smf.</i>	<i>Fmf.</i>	<i>pt.</i>	<i>Smf.</i>	<i>Fmf.</i>	<i>pt.</i>	<i>Smf.</i>	<i>Fmf.</i>	<i>pt.</i>
Kaupungit — Städer	168,069,859		85	3,160,079		93	15,821,099		02
Maaseutu — Landsbygd	141,519,293		51	1,345,700		25	8,694,903		46
Koko maassa — Städer och lands- bygd tillsammans	309,589,153		36	4,505,780		18	24,516,002		48

Kesäkuun lopussa 1914.

vid Juni månads utgång år 1914.

b e t.

7			8			9			10			11			12			13		
Kiinteistöjä. Fastigheter.			Kulunkeja. Omkostnader.						Korkoja. Räntor.			Maksettu yleis- hyödyllisiin ja hyvänteköväi- siin tarkotuk- siin. Utbetaldt till allmännyttiga och välgörande ändamål.			Muita tiliin- pantuja varoja. Öfriga bokför- da tillgångar.			Yhteensä. Summa.		
Smf.	Fmf.	pt.	Smf.	Fmf.	pt.	Smf.	Fmf.	pt.	Smf.	Fmf.	pt.	Smf.	Fmf.	pt.	Smf.	Fmf.	pt.	Smf.	Fmf.	pt.
3,910,125	25		238,090	40		365,729	30		—	—		212,060	—		332,638	08		189,694,112	27	
672,118	53		100,491	73		137,822	71		—	—		21,709	—		233,943	79		154,108,063	36	
4,582,243	78		338,582	13		503,552	01		—	—		233,769	—		566,581	87		343,802,175	63	

d i t.

5			6			7			8			9		
Lainoja. Lån.			Erikseen hoi- dettuja rahoja. Särskildt förval- tade medel.			Korkoja. Räntor.			Sekalaista. Diverse.			Yhteensä. Summa.		
Smf.	Fmf.	pt.	Smf.	Fmf.	pt.	Smf.	Fmf.	pt.	Smf.	Fmf.	pt.	Smf.	Fmf.	pt.
1,406,445	19		—	—		1,059,876	53		176,751	75		189,694,112	27	
1,309,125	42		755	74		1,176,386	21		61,898	77		154,108,063	36	
2,715,570	61		755	74		2,236,262	74		238,650	52		343,802,175	63	

**Taulu 7. Säästöönpanot ja säästöstäötot säästöpankeissa
vuoden 1914 toisella neljänneksellä.**

**Tab. 7. Insättningar och uttagningar vid sparbankerna
under andra kvartalet af år 1914.**

Säästöpankin paikka. Sparbankens ort.	Säästöönpanantu. Insatt.			Säästöstä otettu. Uttaget.			Lisäys (+) tai vähennys (-). Ökning (+) eller minskning (-).		
	<i>Smf.</i>	<i>Fmf.</i>	<i>pt.</i>	<i>Smf.</i>	<i>Fmf.</i>	<i>pt.</i>	<i>Smf.</i>	<i>Fmf.</i>	<i>pt.</i>
Kaupungit — Städerna.									
Uudenmaan — Nylands l.	3,099,512		06	3,062,425		23	+	37,086	83
TurunjaPorin—Åbo och Björneborgsl.	2,621,696		30	2,829,581		73	—	207,885	43
Hämeen — Tavastehus l.	871,438		70	977,224		61	—	105,785	91
Viipurin — Viborgs l.	1,163,950		98	1,197,998		92	—	34,047	94
Mikkelin — St Michels l.	393,930		52	303,886		93	+	90,043	59
Kuopion — Kuopio l.	232,724		01	209,684		67	+	23,039	34
Vaasan — Vasa l.	977,919		86	997,957		28	—	20,037	42
Oulun — Uleåborgs l.	757,898		10	568,943		—	+	188,955	10
54 Yhteensä — Tillsammans	10,119,070		53	10,147,702		37	—	28,631	84
Maaseutu — Landsbygden.									
Uudenmaan — Nylands l.	523,842		31	342,226		19	+	181,616	12
TurunjaPorin—Åbo och Björneborgsl.	2,690,550		37	2,113,467		77	+	577,082	60
Hämeen — Tavastehus l.	880,385		60	675,466		22	+	204,919	38
Viipurin — Viborgs l.	572,155		81	404,034		62	+	168,121	19
Mikkelin — St Michels l.	632,955		92	437,148		60	+	195,807	32
Kuopion — Kuopio l.	331,674		54	242,181		92	+	89,492	62
Vaasan — Vasa l.	3,322,232		70	2,034,559		28	+	1,287,673	42
Oulun — Uleåborgs l.	1,008,719		60	666,706		26	+	342,013	34
359 Yhteensä — Tillsammans	9,962,516		85	6,915,790		86	+	3,046,725	99
Koko maa — Hela landet.									
Uudenmaan — Nylands l.	3,623,354		37	3,404,651		42	+	218,702	95
TurunjaPorin—Åbo och Björneborgsl.	5,312,246		67	4,943,049		50	+	369,197	17
Hämeen — Tavastehus l.	1,751,824		30	1,652,690		83	+	99,133	47
Viipurin — Viborgs l.	1,736,106		79	1,602,033		54	+	134,073	25
Mikkelin — St Michels l.	1,026,886		44	741,035		53	+	285,850	91
Kuopion — Kuopio l.	564,398		55	451,866		59	+	112,531	96
Vaasan — Vasa l.	4,300,152		56	3,032,516		56	+	1,267,636	—
Oulun — Uleåborgs l.	1,766,617		70	1,235,649		26	+	530,968	44
413 Yhteensä — Tillsammans	20,081,587		38	17,063,493		23	+	3,018,094	15

Säästöpankin paikka. Sparbankens ort.	Säästöönpanantu. Insatt.			Säästöstä otettu. Uttaget.			Lisäys (+) tahi vähennys (—). Ökning (+) eller minskning (—).		
	<i>Smk.</i>	<i>Smk.</i>	<i>pt.</i>	<i>Smk.</i>	<i>Smk.</i>	<i>pt.</i>	<i>Smk.</i>	<i>Smk.</i>	<i>pt.</i>
Uudenmaan lääni. Nylands län. Kaupungit — Städerna.									
Helsinki — Helsingfors:									
»Helsingin Säästöpankki» — »Helsingfors Sparbank»	1,928,828		55	1,852,244		95	+	76,583	60
Porvoo — Borgå	265,853		59	272,400		73	—	6,547	14
Lovisa	59,527		38	113,042		70	—	53,515	32
Tammisaari — Ekenäs	60,065		03	49,279		75	+	10,785	28
Hanko — Hangö	18,706		83	35,945		22	—	17,238	39
Helsinki — Helsingfors									
»Suom. Sääst. Helsingissä»	568,834		83	486,003		14	+	82,831	69
Helsinki — Helsingfors									
»Työväen Säästöpankki»	197,695		85	253,508		74	—	55,812	89
7 Kaupungit — Städerna	3,099,512		06	3,062,425		23	+	37,086	83
Maaseutu — Landsbygden.									
Tenhola — Tenala	2,422		25	1,758		33	+	663	92
Helsingin pit., sock.	524		73	2,405		16	—	1,880	43
Inkoo — Ingå	1,747		—	2,523		39	—	776	39
Lohja — Lojo	62,081		95	41,416		57	+	20,665	38
Mäntsälä	22,185		05	17,744		—	+	4,441	05
Bromarf	3,513		23	3,838		09	—	324	86
Nurmijärvi	15,251		55	13,079		48	+	2,172	07
Kirkkonummi — Kyrkslätt	4,513		25	4,135		17	+	378	08
Iitti	14,740		—	16,885		82	—	2,145	82
Nummi	38,514		55	17,918		63	+	20,595	92
Espoo — Esbo	34,934		47	12,453		66	+	22,480	81
Tuusula — Thusby	22,354		32	4,094		18	+	18,260	14
Siuntio — Sjundeå	633		—	381		—	+	252	—
Vihti	26,068		53	29,128		66	—	3,060	13
Orimattila	15,645		—	8,771		50	+	6,873	50
Karjalohja — Karislojo	45,897		97	14,389		58	+	31,508	39
Pusula	20,630		75	14,954		96	+	5,675	79
Sipoo — Sibbo	8,630		02	9,172		44	—	542	42
Jaala	13,499		72	14,341		47	—	841	75
Snappertuna	2,206		18	3,581		81	—	1,375	63
Lapträsk	7,956		64	19,231		28	—	11,274	64

Säästöpankin paikka. Sparbankens ort.	Säästöönpantu. Insatt.			Säästöstä otettu. Uttaget.			Lisäys (+) tahi vähennys (—). Ökning (+) eller minskning (—).		
	<i>Smc.</i>	<i>Smc.</i>	<i>pt.</i>	<i>Smc.</i>	<i>Smc.</i>	<i>pt.</i>	<i>Smc.</i>	<i>Smc.</i>	<i>pt.</i>
Karja — Karis	24,696		03	5,141		67	+	19,554	36
Pornainen — Borgnäs.....	7,917		28	4,246		42	+	3,670	86
Artjärvi — Artsjö	21,554		—	13,615		53	+	7,938	47
Degerby	1,441		26	305		73	+	1,135	53
Pyhäjärvi	8,622		—	15,803		62	—	7,181	62
Elimäki	15,185		68	8,605		93	+	6,579	75
Sammatti	7,849		95	8,336		02	—	486	07
Kyrkstad	4,923		97	4,388		64	+	535	33
Askola	12,861		75	6,030		22	+	6,831	53
Ruotsinpyhtää — Strömfors	4,610		60	1,150		—	+	3,460	60
Liljendal	20,728		97	5,315		29	+	15,413	68
Anjala	6,025		—	1,586		16	+	4,438	84
Mörskom	5,179		—	9,886		35	—	4,707	35
Hyvinkää	12,334		89	4,872		82	+	7,462	07
Pukkila	5,961		77	736		61	+	5,225	16
36 Maaseutu — Landsbygden	523,842		31	342,226		19	+	181,616	12
43 Uudenmaan l. — Nylands l. Turun ja Porin lään. Åbo och Björneborgs län. Kaupungit — Städerna.	3,623,354		37	3,404,651		42	+	218,702	95
Turku — Åbo »Turun Säästöp. — Sparbanken i Åbo»	1,751,611		33	1,961,911		71	—	210,300	38
Rauma — Raumo	46,621		23	63,177		66	—	16,556	43
Uusikaupunki — Nystad.....	51,414		04	51,483		33	—	69	29
Pori — Björneborg	185,167		85	181,636		59	+	3,531	26
Naantali — Nädendal	14,049		47	8,142		76	+	5,906	71
Turku — Åbo »Turun Suom. Säästöpankki»	537,093		39	549,300		25	—	12,206	86
Pori — Björneborg »Porin suom. säästöp.»	21,457		16	11,621		16	+	9,836	—
Turku »Työväen Säästöpankki»	14,281		83	2,308		27	+	11,973	56
8 Kaupungit — Städerna	2,621,696		30	2,829,581		73	—	207,885	43
Maaseutu — Landsbygden.									
Saltvik	24,203		02	44,860		50	—	20,657	48
Oripää	84,283		93	84,748		15	—	464	22
Perniö — Björnå	178,582		85	100,338		36	+	78,244	49
Hämeenkyrö — Tavastkyro	50,315		58	43,668		91	+	6,646	67
Paimio — Pemar	21,077		30	16,462		04	+	4,615	26
Salo »Salon Säästöpankki»	235,170		74	135,761		77	+	99,408	97
Suikainen	20,765		80	12,438		80	+	8,327	—

Säästöpankin paikka. Sparbankens ort.	Säästöönpanantu. Insatt.			Säästöstä otettu. Uttaget.			Lisäys (+) tai vähennys (-). Ökning (+) eller minskning (-).		
	<i>Smf.</i>	<i>Fmf.</i>	<i>pt.</i>	<i>Smf.</i>	<i>Fmf.</i>	<i>pt.</i>	<i>Smf.</i>	<i>Fmf.</i>	<i>pt.</i>
Lappi	64,333		10	54,748		17	+	9,584	93
Kokemäki — Kumo	102,485		16	97,745		36	+	4,739	80
Vehmaa — Vehmo	48,066		49	11,103		70	+	36,962	79
Kiukainen »Euran ja Kiukaisten Sääs- töpankki»	17,439		72	23,723		26	—	6,283	54
Finby	10,415		99	1,810		89	+	8,605	10
Marttila — St Märten	51,714		83	50,958		13	+	756	65
Taivassalo — Töfsala	43,318		12	46,838		75	—	3,520	63
Kankaanpää	30,232		66	47,754		78	—	17,522	12
Piikkiö	2,670		—	4,251		15	—	1,581	15
Ikaalinen	52,250		22	72,970		58	—	20,720	36
Tyrvää — Tyrvis	99,428		90	71,443		53	+	27,985	37
Huittinen — Hvittis	309,815		26	269,890		32	+	39,924	94
Kemiö — Kimito	28,899		57	43,104		98	—	14,205	41
Vestanfjärd	5,055		20	7,212		02	—	2,156	82
Vampula	13,217		—	12,630		28	+	586	72
Parkano	26,314		58	17,089		08	+	9,225	50
Kiikala	11,347		85	9,369		27	+	1,978	58
Köyliö — Kjulo	9,570		77	6,283		57	+	3,287	20
Kisko	39,600		59	34,421		19	+	5,179	40
Luvia	16,807		76	12,706		15	+	4,101	61
Eurajoki — Euraäminne	44,671		32	12,435		07	+	32,236	25
Mynämäki — Virmo	100,625		85	90,669		99	+	9,955	86
Lieto — Lundo	53,135		39	57,867		90	—	4,732	51
Laitila — Letala	53,512		12	43,423		01	+	10,089	11
Uusikirkko — Nykyrka	20,767		39	11,049		64	+	9,717	75
Kustavi — Gústafs	8,892		75	15,515		76	—	6,623	01
Masku	42,046		—	19,609		66	+	22,436	34
Loimaa — Loimjoki	31,413		22	14,566		54	+	16,846	68
Hinnerjoki	12,628		94	22,328		44	—	9,699	50
Lokalhti	12,479		98	10,292		46	+	2,187	52
Karkku	16,071		31	14,602		72	+	1,468	59
Punkalaidun	53,555		29	62,294		70	—	8,739	41
Rymättylä — Rimito	60,433		79	33,308		16	+	27,125	63
Honkilahti	27,720		85	20,598		24	+	7,122	61
Pyhäranta	17,651		05	20,251		96	—	2,600	91
Pyhämaa	12,857		75	16,126		24	—	3,268	49
Salo, »Salon kauppalan Säästöpankki»	40,750		85	31,758		51	+	8,992	34
Ahlainen — Hvittisbofjärd	12,838		68	11,872		55	+	966	13
Kauvatsa	10,412		85	10,255		71	+	157	14

Säästöpankin paikka. Sparbankens ort.	Säästöön pantu. Insatt.			Säästöstä otettu. Uttaget.			Lisäys (+) tahi vähennys (—). Ökning (+) eller minskning (—).		
	<i>Smk.</i>	<i>Fmk.</i>	<i>pt.</i>	<i>Smk.</i>	<i>Fmk.</i>	<i>pt.</i>	<i>Smk.</i>	<i>Fmk.</i>	<i>pt.</i>
Prunkkala	982	52		1,415	—		—	432	48
Pomarkku — Påmark	26,352	45		20,138	66		+	6,213	79
Kiikka	34,690	67		51,221	74		—	16,531	07
Houtskari — Houtskär	4,920	—		2,569	83		+	2,350	17
Mouhijärvi	15,455	15		9,452	52		+	6,002	63
Säkylä	33,818	59		9,758	80		+	24,059	79
Suomusjärvi	31,770	81		40,878	29		—	9,107	48
Korpo	16,826	03		7,853	16		+	8,972	87
Merimasku	2,410	51		1,795	10		+	615	41
Lavia	23,571	25		19,356	11		+	4,215	14
Suoniemi	12,379	92		5,737	22		+	6,642	70
Sauvo	5,129	06		5,045	32		+	83	74
Nagu	2,350	—		2,185	33		+	164	67
Kiikoinen	10,034	63		4,505	77		+	5,528	86
Parainen — Pargas	20,030	49		12,163	91		+	7,866	58
Honkojoki	30,117	87		18,057	81		+	12,060	06
Noormarkku	22,144	05		14,650	89		+	7,493	16
Jämijärvi	6,313	—		2,235	—		+	4,078	—
Rauman maaseurakuunta	18,062	15		9,071	93		+	8,990	22
Merikarvia	8,040	59		2,293	41		+	5,747	18
Karvia	18,818	84		5,520	66		+	13,298	18
Dragsfjärd	23,364	87		2,476	48		+	20,888	39
Karinainen	16,815	80		6,265	81		+	10,549	99
Harjavalta	13,151	23		5,658	02		+	7,493	21
Kiukainen	55,610	59		—	—		+	55,610	59
Eura	7,540	93		—	—		+	7,540	93
72 Maaseutu — Landsbygden	2,690,550	37		2,113,467	77		+	577,082	60
80 Turun ja Porin—Åbo och Bborgsl.	5,312,246	67		4,943,049	50		+	369,197	17
Hämeen lääni. Tavastehus län. Kaupungit — Städerna.									
Hämeenlinna — Tavastehus	240,921	28		265,617	47		—	24,696	19
Tampere — Tammerfors	487,854	75		543,918	94		—	56,064	19
Lahti »Hollolan kunnan Säästöp.» ..	37,744	14		48,222	25		—	10,478	11
Hämeenlinna »Suomal. Säästöp.» ..	87,227	28		77,239	22		+	9,988	06
Lahti »Lahden Säästöp.»	11,855	39		30,280	15		—	18,424	76
Lahti »Lahden Työväen Säästöp.» ..	2,221	78		11,946	58		—	9,724	80
Tampere »Hämeen Työväen Säästöp.»	3,614	08		—	—		+	3,614	08
7 Kaupungit — Städerna	871,438	70		977,224	61		—	105,785	91
Maaseutu — Landsbygden.									
Urjala — Urdiala	85,669	49		50,768	43		+	34,901	06
Janakkala	2,714	55		4,280	13		—	1,565	58

Säästöpankin paikka. Sparbankens ort.	Säästöön pantu. Insatt.			Säästöstä otettu. Uttaget.			Lisäys (+) tai vähennys (—). Ökning (+) eller minskning (—).		
	<i>Smf.</i>	<i>Fmf.</i>	<i>pt.</i>	<i>Smf.</i>	<i>Fmf.</i>	<i>pt.</i>	<i>Smf.</i>	<i>Fmf.</i>	<i>pt.</i>
Jämsä.....	54,491		21	55,013		17	—	521	96
Ruovesi.....	47,527		21	36,647		04	+	10,880	17
Lempäälä.....	23,635		05	32,057		88	—	8,422	83
Hausjärvi.....	12,469		—	18,649		09	—	6,180	09
Toijala.....	27,199		—	26,945		08	+	253	92
Lammi.....	31,427		55	26,007		41	+	5,420	14
Loppi.....	67,607		82	42,592		16	+	25,015	66
Kuru.....	11,863		20	2,354		01	+	9,509	19
Somero.....	10,714		77	15,723		43	—	5,008	66
Korpilahti.....	25,315		89	12,274		40	+	13,041	49
Renko.....	30,699		23	22,759		11	+	7,940	12
Forssa.....	14,001		75	14,456		33	—	454	58
Nastola.....	5,006		41	4,627		52	+	378	89
Haubo.....	40,719		94	21,792		97	+	18,926	97
Pälkäne.....	25,490		03	24,592		54	+	897	49
Vesilahti.....	6,573		90	10,463		62	—	3,889	72
Kärkölä.....	2,873		34	4,162		22	—	1,288	88
Koski.....	5,059		—	3,945		26	+	1,113	74
Asikkala.....	36,602		83	14,341		64	+	22,261	19
Kangasala.....	4,251		10	3,545		49	+	705	61
Kuhmoinen.....	71,287		30	84,335		06	—	13,047	76
Tuulos.....	10,020		72	8,506		21	+	1,514	51
Padasjoki.....	39,007		86	21,388		93	+	17,618	93
Orihvesi.....	9,183		35	37,291		69	—	28,108	34
Luopioinen.....	20,274		75	16,209		29	+	4,065	46
Sahalahti.....	4,387		—	4,554		57	—	167	57
Humppila.....	13,421		40	2,777		11	+	10,644	29
Someroniemi.....	1,888		30	3,555		95	—	1,667	65
Sääksmäki.....	15,458		53	14,482		42	+	976	11
Wanaja.....	29,435		—	1,833		25	+	27,601	75
Längelmäki.....	11,445		67	14,366		45	—	2,920	78
Kuhmalahdi.....	13,803		45	3,475		14	+	10,328	31
Kuorevesi.....	13,269		57	2,323		75	+	10,945	82
Jokioinen.....	2,652		—	3,671		20	—	1,019	20
Messukylä.....	890		94	632		80	+	258	14
Ypäjä.....	2,435		—	696		90	+	1,738	10
Tyrväntö.....	472		50	41		49	+	431	01
Eräjärvi.....	6,398		25	3,315		—	+	3,083	25
Pirkkala.....	939		35	150		—	+	789	35
Wilppula.....	41,802		39	3,860		08	+	37,942	31
42 Maaseutu — Landsbygden	880,385		60	675,466		22	+	204,919	38
48 Hämeen l. — Tavastehus län	1,751,824		30	1,652,690		83	+	99,133	47

Säästöpankin paikka. Sparbankens ort.	Säästöönpanantu. Insatt.			Säästöstä otettu. Uttaget.			Lisäys (+) tahi. vähennys (—). Ökning (+) eller minskning (—).		
	<i>Smf.</i>	<i>Fmf.</i>	<i>pt.</i>	<i>Smf.</i>	<i>Fmf.</i>	<i>pt.</i>	<i>Smf.</i>	<i>Fmf.</i>	<i>pt.</i>
Viipurin lääni. Viborgs län.									
Kaupungit — Städerna.									
Viipuri, »Viipurin Säästöpank» — Viborg, »Viborgs Sparbank»	679,016	57		704,034	40		—	25,017	83
Hamina — Fredrikshamn	18,615	10		30,014	67		—	11,399	57
Lappeenranta — Willmanstrand	29,964	87		48,594	86		—	18,629	99
Sortavala	107,637	66		69,906	97		+	37,730	69
Kotka	3,328	—		13,209	53		—	9,881	53
Viipuri — Viborg, »Viipurin Suomal. Säästöpankki»	242,825	16		271,885	95		—	29,060	79
Käkisalmi	2,666	34		575	06		+	2,091	28
Kotka, »Kymnlaakson Työväen Säästöpank»	24,451	21		24,338	51		+	112	70
Viipuri — Viborg, »Viipurin Työväen säästöpankki»	54,587	42		35,133	99		+	19,453	43
Lappeenranta—Willmanstrand, »Etelä Saimaan Työläisten Säästöpankki»	858	65		304	98		+	553	67
10 Kaupungit — Städerna	1,163,950	98		1,197,998	92		—	34,047	94
Maaseutu — Landsbygden.									
Virolahti — Vederlaks	66,336	70		45,252	48		+	21,084	22
Säkkijärvi	38,822	55		37,351	97		+	1,470	58
Parikkala	36,369	21		24,629	98		+	11,739	23
Jääski	26,983	89		22,735	25		+	4,248	64
Jaakkima — Jaakimvaara	17,361	—		5,328	08		+	12,032	92
Pyhäjärvi	9,107	15		18,250	52		—	9,143	37
Hiitola	9,970	84		8,025	47		+	1,945	37
Korpiselkä	19,564	—		4,549	92		+	15,014	08
Soanlahti	2,343	—		1,435	54		+	907	46
Luumäki	8,075	—		5,477	07		+	2,597	93
Antrea — St. André	46,630	96		29,198	84		+	17,432	12
Sakkola	3,571	26		2,284	27		+	1,286	99
Räisälä	12,646	91		9,369	31		+	3,277	60
Vehkalahti	44,246	—		37,983	28		+	6,262	72
Koivisto	6,454	—		9,521	27		—	3,067	27
Muola	1,361	—		489	32		+	871	68
Sippola	61,616	44		42,401	77		+	19,214	67
Rautu	4,547	10		973	95		+	3,573	15
Kirvu	11,188	64		10,019	16		+	1,169	48
Metsäpirtti	21,986	82		14,373	91		+	7,612	91
Kivennapa	3,797	65		852	93		+	2,944	72

Säästöpankin paikka. Sparbankens ort.	Säästöönpanntu.			Säästöstä otettu. Uttaget.			Lisäys (+) tahi vähennys (—). Ökning (+) eller minskning (—).		
	Insatt.								
	<i>Smf.</i>	<i>Fmf.</i>	<i>pt.</i>	<i>Smf.</i>	<i>Fmf.</i>	<i>pt.</i>	<i>Smf.</i>	<i>Fmf.</i>	<i>pt.</i>
Miehikkälä	44,178	24		29,096	28		+	15,081	96
Kouvola	17,779	96		10,378	10		+	7,401	86
Ruskeala	4,321	35		3,140	53		+	1,180	82
Johannes	1,428	30		44	94		+	1,383	36
Kurkijoki	11,096	99		12,466	30		—	1,369	31
Savitaipale	10,925	50		3,549	—		+	7,376	50
Kymi	1,549	10		426	22		+	1,122	88
Suomenniemi	3,918	25		4,039	11		—	120	86
Ruokolahti	3,630	—		2,495	97		+	1,134	03
Impilahden Kitelän kun.....	1,358	—		1,697	03		—	339	03
Walkjärvi	6,150	—		6,046	85		+	103	15
Lemi	11,765	—		150	—		+	11,615	—
Rautjärvi	1,075	—		—	—		+	1,075	—
34 Maaseutu — Landsbygden	572,155	81		404,034	62		+	168,121	19
44 Viipurin l. — Viborgs län	1,736,106	79		1,602,033	54		+	134,073	25
Mikkelin lääni.									
S:t Michels län.									
Kaupungit — Städerna.									
Mikkeli — S:t Michel	355,310	89		251,734	87		+	103,576	02
Savonlinna — Nyslott	35,857	28		26,151	46		+	9,705	82
Heinola	2,762	35		26,000	60		—	23,238	25
3 Kaupungit — Städerna	393,930	52		303,886	93		+	90,043	59
Maaseutu — Landsbygden.									
Kangasniemi	61,827	83		35,493	28		+	26,334	55
Joroinen	39,719	87		19,652	24		+	20,067	63
Rantasalmi	9,265	80		7,848	59		+	1,417	21
Pieksämäki	42,074	75		29,534	45		+	12,540	30
Hirvensalmi	15,475	47		18,034	93		—	2,559	46
Heinävesi	5,123	89		9,717	77		—	4,593	88
Mäntyharju	60,680	70		47,209	16		+	13,471	54
Sysmä	84,335	54		85,414	49		—	1,078	95
Kerimäki	13,105	89		12,767	76		+	338	13
Hartola — Gustaf Adolfs	80,031	82		23,289	09		+	56,742	73
Jousa	51,271	49		48,875	24		+	2,396	25
Leivonmäki	300	—		1,105	83		—	805	83
Ristiina — Kristina	8,505	27		8,415	98		+	89	29
Juva — Jockas	47,717	—		21,259	65		+	26,457	35
Lubanko	38,238	29		19,766	99		+	18,471	30
Heinolan pit. — sock	17,586	17		12,262	03		+	5,324	14
Anttola	1,955	67		4,832	06		—	2,876	39

Säästöpankin paikka. Sparbankens ort.	Säästöön pantu. Insatt.			Säästöstä otettu. Uttaget.			Lisäys (+) tahi vähennys (-). Ökning (+) eller minskning (-).		
	<i>Smk.</i>	<i>Fmk.</i>	<i>pt.</i>	<i>Smk.</i>	<i>Fmk.</i>	<i>pt.</i>	<i>Smk.</i>	<i>Fmk.</i>	<i>pt.</i>
Puumala	9,935		50	15,519		52	—	5,584	02
Virtasalmi.....	5,400		—	2,306		21	+	3,093	79
Sulkava.....	5,830		93	3,674		89	+	2,156	04
Haukivuori	784		—	155		—	+	629	—
Kangaslampi	18,249		80	3,467		45	+	14,782	35
Enonkoski*).....	—		—	—		—	—	—	—
Savonranta	4,895		—	4,245		99	+	649	01
Sääminki	10,645		24	2,300		—	+	8,345	24
25 Maaseutu — Landsbygden	632,955		92	437,148		60	+	195,807	32
28 Mikkelin l. — St. Michels län.	1,026,886		44	741,035		53	+	285,850	91
Kuopion lääni.									
Kuopio län.									
Kaupungit — Städerna.									
Joensuu	4,250		29	7,877		78	—	3,627	49
Kuopio	152,613		08	149,778		62	+	2,834	46
Iisalmi	67,036		58	45,011		—	+	22,025	58
Kuopio »Savon työväen Säästöpank.» ..	8,824		06	7,017		27	+	1,806	79
4 Kaupungit — Städerna	232,724		01	209,684		67	+	23,039	34
Maaseutu — Landsbygden.									
Nurmes	26,413		57	8,643		48	+	17,770	09
Pielisjärvi	11,310		11	13,313		43	—	2,003	32
Tohmajärvi	593		17	695		15	—	101	98
Kiuruvesi	43,081		17	39,329		05	+	3,752	12
Leppävirta	54,451		87	52,909		21	+	1,542	66
Liperi — Libelitz	562		37	2,030		—	—	1,467	63
Nilsjä	16,214		08	19,122		70	—	2,908	62
Lapinlahti	24,860		75	9,325		73	+	15,535	02
Eno.....	3,701		78	2,187		88	+	1,513	90
Rautalampi	25,258		28	9,364		24	+	15,894	04
Kitee	16,531		67	5,961		24	+	10,570	43
Maaninka.....	1,702		10	1,357		07	+	345	03
Karttula	18,373		30	11,317		81	+	7,055	49
Hankasalmi	11,059		43	3,545		78	+	7,513	65
Kuusjärvi	1,436		—	480		—	+	956	—
Rääkkylä	8,539		55	3,681		81	+	4,857	74
Polvijärvi	2,118		—	2,560		49	—	442	49
Kontiolahdi	2,827		—	11,163		46	—	8,336	46
Suonenjoki	11,640		—	6,343		47	+	5,296	53

*) Tietoja puuttuu. — Uppgifter saknas.

Säästöpankin paikka. Sparbankens ort.	Säästöönpantu.			Säästöstä otettu. Uttaget.			Lisäys (+) tahi vähennys (-). Ökning (+) eller minskning (-).		
	Insatt.								
	<i>Smf.</i>	<i>Smf.</i>	<i>hl.</i>	<i>Smf.</i>	<i>Smf.</i>	<i>hl.</i>	<i>Smf.</i>	<i>Smf.</i>	<i>hl.</i>
Ilomantsi	7,972	66		2,525	39		+	5,447	27
Juuka	8,690	35		12,252	52		-	3,562	17
Kaavi	1,403	10		2,114	41		-	711	31
Pielavesi	24,450	18		18,216	11		+	6,234	07
Vesanto	2,502	—		2,630	—		-	128	—
Taipale	333	05		480	23		-	147	18
Keitele	2,080	—		200	—		+	1,880	—
Muuruvesi	3,157	—		431	26		+	2,725	74
Rautavaara	412	—		—	—		+	412	—
28 Maaseutu — Landsbygden	331,674	54		242,181	92		+	89,492	62
32 Kuopion l. — Kuopio län	564,398	55		451,866	59		+	112,531	96
Vaasan lääni.									
Vasa län.									
Kaupungit — Städerna.									
Jyväskylä	322,404	39		255,066	26		+	67,338	13
Nikolainkaupunki »Vaasan Säästö-» — Nikolaistad »Vasa Sparbank» ...	430,629	23		459,647	42		-	29,018	19
Kristiinankaupunki — Kristinestad	51,000	76		41,183	86		+	9,816	90
Pietarsaari — Jakobstad	53,746	—		82,890	58		-	29,144	58
Uusikaarleby — Nykarleby	19,037	07		22,656	68		-	3,619	61
Kokkola — Gamlakarleby	10,972	—		25,437	78		-	14,465	78
Nikolainkaup. — Nikolaistad »Mus- tasaari Sparbank»	29,192	62		30,360	06		-	1,167	44
Nikolainkaup. — Nikolaistad »Vaasan Suom. Säästö»	52,303	52		76,426	81		-	24,123	29
Kokkola »Keski-Pohjanmaan Säästö- pankki»	8,634	27		4,237	83		+	4,346	44
9 Kaupungit — Städerna	977,919	86		997,957	28		-	20,037	42
Maaseutu — Landsbygden.									
Alavus	164,998	91		111,790	60		+	53,208	31
Vähäkyrö — Lillkyro	39,014	36		31,380	45		+	7,633	91
Saarijärvi	100,867	48		95,120	13		+	5,747	35
Ilmajoki — Ilmola	76,096	79		75,760	70		+	336	09
Kokkolan pit. — Gamlakarleby sock.	14,933	53		11,400	71		+	3,532	82
Kauhava	100,199	35		77,859	79		+	22,339	56
Uurainen	4,269	46		2,976	69		+	1,292	77
Virrat	23,590	28		10,346	80		+	13,243	48
Konginkangas	5,070	—		5,055	26		+	14	74
Viitasaari	41,829	07		34,340	24		+	7,488	83
Teerijärvi	75,015	87		21,237	84		+	53,778	03
Pihti-pudas	33,127	06		19,156	96		+	13,970	10
Karstula	44,629	70		43,045	21		+	1,584	49
Isokyrö — Storkyro	96,519	08		86,243	82		+	10,275	26

Säästöpankin paikka. Sparbankens ort.	Säästöönpanntu.			Säästöstä otettu. Uttaget.			Lisäys (+) tahi vähennys (—). Ökning (+) eller minskning (—).		
	Insatt.			Uttaget.					
	<i>Smc.</i>	<i>Fmg.</i>	<i>pt.</i>	<i>Smc.</i>	<i>Fmg.</i>	<i>pt.</i>	<i>Smc.</i>	<i>Fmg.</i>	<i>pt.</i>
Laukaa	7,653	66		9,523	28		—	1,869	62
Kivijärvi	25,264	41		17,500	30		+	7,764	11
Keuruu	13,320	78		5,780	73		+	7,540	05
Ylihärnä	22,511	50		23,281	35		—	769	85
Lapua — Lappo	151,533	50		120,112	86		+	31,420	64
Kuortane	93,952	18		53,532	62		+	40,419	56
Pirttikylä — Pörtom	58,212	75		46,903	76		+	11,308	99
Kauhajoki	42,556	92		36,345	14		+	6,211	78
Lappajärvi	41,002	05		44,356	62		—	3,354	57
Multia	15,724	17		7,074	98		+	8,649	19
Korttesjärvi	43,394	80		17,270	04		+	26,124	76
Kurikka	44,719	77		32,019	38		+	12,700	39
Evijärvi	75,539	28		30,854	11		+	44,685	17
Vintala	39,630	83		21,495	12		+	18,135	71
Soini	17,495	—		11,440	40		+	6,054	60
Ähtäri — Etseri	60,201	54		34,191	66		+	26,009	88
Alahärnä	87,553	52		54,200	33		+	33,353	19
Jyväskylä, pit. — sock.	25,572	84		14,151	30		+	11,421	54
Närpiö — Närpes	132,499	54		59,735	24		+	72,764	30
Karijoki — Bötom	53,154	24		27,337	23		+	25,817	01
Alaveteli — Nedervetil	12,071	45		3,013	56		+	9,057	89
Korsnäs	48,381	68		21,116	10		+	27,265	58
Siipyy — Sideby	3,068	58		11,441	45		—	8,372	87
Seinäjäki	33,006	51		27,756	67		+	5,249	84
Sulva — Solf	38,132	95		18,036	92		+	20,096	03
Peräseinäjäki	33,020	54		21,671	15		+	11,349	39
Maalahti — Malaks	30,167	60		32,616	70		—	2,449	10
Äänekoski	22,536	23		18,720	05		+	3,816	18
Jalasjärvi	100,766	81		83,545	87		+	17,220	94
Alajärvi	78,799	87		30,107	97		+	48,691	90
Isojäki — Storå	93,783	01		62,316	93		+	31,466	08
Veteli — Vetil	74,402	70		18,332	10		+	56,070	60
Sumiainen	7,769	19		619	03		+	7,150	16
Ylistaro	40,556	54		52,769	41		—	12,212	87
Nurmo*)	—	—		—	—		—	—	—
Öfvermark	66,395	10		20,816	69		+	45,578	41
Töysä	50,620	45		17,497	53		+	33,122	92
Kälviä	41,583	31		18,985	37		+	22,597	94
Jurva	57,756	45		28,936	55		+	28,819	90
Toholampi	56,153	93		12,469	84		+	43,684	09

*) Tietoja puuttuu. — Uppgifter saknas.

Säästöpankin paikka. Sparbankens ort.	Säästöönpanantu.			Säästöstä otettu. Uttaget.			Lisäys (+) tahi vähennys (—). Ökning (+) eller minskning (—).		
	Insatt.			Uttaget.					
	<i>Smk.</i>	<i>Smk.</i>	<i>nt.</i>	<i>Smk.</i>	<i>Smk.</i>	<i>nt.</i>	<i>Smk.</i>	<i>Smk.</i>	<i>nt.</i>
Laibia	155,915		57	74,807		72	+	81,107	85
Kannus	107,786		56	52,266		80	+	55,519	76
Kaustinen	41,677		49	5,457		89	+	36,219	60
Lehtimäki	42,448		09	6,490		55	+	35,957	54
Teuva	82,909		19	72,487		47	+	10,421	72
Halsua	19,333		62	4,562		13	+	14,771	49
Petäjavesi	4,572		91	1,423		44	+	3,149	47
Perho	2,503		—	2,371		14	+	131	86
Yttermark	30,250		91	14,958		20	+	15,292	71
Pylkönmäki	2,776		—	500		—	+	2,276	—
Himanka	71,432		24	5,642		40	+	65,789	84
65 Maaseutu — Landsbygden	3,322,232		70	2,034,559		28	+	1,287,673	42
74 Vaasan l. — Vasa län	4,300,152		56	3,032,516		56	+	1,267,636	—
Oulun lääni.									
Uleåborgs län.									
Kaupungit — Städerna.									
»Oulu, kaup., Uleåborg stads»	357,117		47	270,481		59	+	86,635	88
Raahe — Brahestad	27,728		75	31,821		35	—	4,092	60
Kajaani	80,170		64	33,973		36	+	46,197	28
Oulu, Uleåborg »Sampo»	275,798		73	220,288		68	+	55,510	05
Tornio — Torneå	6,860		95	8,506		34	—	1,645	39
Kemi	10,221		56	3,871		68	+	6,349	88
6 Kaupungit — Städerna	757,898		10	568,943		—	+	188,955	10
Maaseutu — Landsbygden.									
Liminka	14,251		20	15,532		68	—	1,281	48
Rantsila	10,440		40	9,204		33	+	1,236	07
Ylitornio — Öfvertorneå	50,605		—	8,843		75	+	41,761	25
Pyhäjärvi	13,272		09	2,444		76	+	10,827	33
Kemi	6,945		77	9,232		29	—	2,286	52
Rovaniemi	72,530		39	72,555		72	—	25	33
Haukipudas	25,284		35	21,657		16	+	3,627	19
Nivala	26,124		73	17,708		34	+	8,416	39
Kalajoki	74,283		47	73,199		34	+	1,084	13
Muhos	3,686		69	9,922		41	—	6,235	72
Tyrnävä	15,068		07	17,649		26	—	2,581	19
Ii — Ijo	29,340		10	25,003		80	+	4,336	30
Paavola	12,494		70	11,639		46	+	855	24
Haapajarvi	27,322		38	22,454		62	+	4,867	76
Haapavesi	26,952		81	17,522		36	+	9,430	45
Sotkamo	48,311		10	14,229		75	+	34,081	35

Säästöpankin paikka. Sparbankens ort.	Säästöön pantu. Insatt.			Säästöä otettu. Uttaget.			Lisäys (+) tai vähennys (—). Ökning (+) eller minskning (—).		
	<i>Smf.</i>	<i>Fmf.</i>	<i>7u.</i>	<i>Smf.</i>	<i>Fmf.</i>	<i>7u.</i>	<i>Smf.</i>	<i>Fmf.</i>	<i>7u.</i>
Tervola	2,795		95	3,280		28	—	484	33
Ylikiiminki — Öfverkiminge	14,844		86	7,954		38	+	6,890	48
Kestilä	9,863		96	5,920		25	+	3,943	71
Kuusamo	25,428		57	17,367		57	+	8,061	—
Kittilä.....	21,367		75	7,656		56	+	13,711	19
Ylivieska	30,478		34	16,365		70	+	14,112	64
Pulkmila.....	8,781		33	2,922		43	+	5,858	90
Vihanti	11,632		55	7,864		27	+	3,768	28
Pudasjärvi.....	9,812		15	8,997		66	+	814	49
Oulainen	75,802		73	38,818		54	+	36,984	19
Alatornio — Nedertorneå	17,140		66	8,612		06	+	8,528	60
Kiiminki — Kiminge	8,417		49	6,034		57	+	2,382	92
Säräisniemi	5,622		40	3,849		44	+	1,772	96
Lumijoki	4,389		44	9,656		98	—	5,267	54
Utajärvi	6,263		29	2,101		36	+	4,161	93
Siikajoki.....	2,444		70	6,283		37	—	3,838	67
Turtola	94,154		88	4,131		26	+	90,023	62
Sievi	13,897		30	9,080		13	+	4,817	17
Sodankylä.....	6,390		—	7,675		60	—	1,285	60
Puolanka	7,838		16	8,111		79	—	273	63
Kuolajärvi	525		80	8,873		15	—	8,347	35
Kemijärvi	9,490		—	29,025		74	—	19,535	74
Kärsämäki	3,848		21	3,303		79	+	544	42
Alavieska	16,169		91	17,723		96	—	1,554	05
Ristijärvi	8,675		48	8,256		99	+	418	49
Rautio	33,073		09	14,957		80	+	18,115	29
Hyrnsalmi.....	4,279		55	4,347		76	—	68	21
Taivalkoski	3,328		22	2,570		20	+	758	02
Pyhäjoki	17,865		62	12,792		70	+	5,072	92
Kuhmoniemi	9,164		—	11,071		95	—	1,907	95
Kolari	1,886		88	273		—	+	1,613	88
Reisjärvi	8,343		95	3,940		76	+	4,403	19
Oulunsalo.....	4,315		90	1,561		84	+	2,754	06
Temmes.....	2,437		15	2,508		22	—	71	07
Merijärvi	11,954		32	6,429		23	+	5,525	09
Saloinen.....	16,470		41	1,981		50	+	14,488	91
Pyhäntä.....	2,551		10	533		46	+	2,017	64
Revonlahti	5,423		—	1,890		75	+	3,532	25
Pattijoki	9,590		—	812		10	+	8,777	90
Piippola.....	3,895		81	2,207		13	+	1,688	68
Kempele	1,151		44	160		—	+	991	44
57 Maaseutu — Landsbygden	1,008,719		60	666,706		26	+	342,013	34
63 Oulun l. — Uleåborgs län	1,766,617		70	1,235,649		26	+	530,968	44

BIDRAG TILL FINLANDS OFFICIELA STATISTIK.

VII.

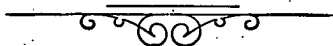
D.

BANK-STATISTIK.

FINLANDS BANK, PRIVATBANKERNA, HYPOTEKSINRÄTTNINGARNA,
POSTSPARBANKEN OCH SPARBANKERNA.

JULI 1914.

PUBLICERAD AF FINANSEXPEDITIONEN I KEJSERLIGA SENATEN
FÖR FINLAND.



HELSINGFORS, 1914.

KEJSERLIGA SENATENS TRYCKERI.

Tab. 1 a) Finlands Banks

1	2	3	
Aktiva.			
<i>Valuta för sedelutgifning:</i>			
Metallisk kassa:			
myntadt guld: finskt	28,480,690	—	
» » ryske och utländskt	11,326,930	88	
omyntadt guld	770,032	03	
guld å myntverket	3,801	30	¹⁾ 40,581,454 21
Finskt silfvermynt	1,836,325	25	
Banksedlar och kuponger i utländskt mynt	745,709	—	
Obligationer i utländskt mynt	21,855,415	43	
Kontokuranter i utlandet	77,841,974	84	
Växlar i utländskt mynt, i portfölj	9,023,093	77	²⁾ 111,302,523 29
(Summa Fmk 151,883,977: 50).			
<i>Öfriga tillgångar:</i>			
Växlar i finskt mynt, i portfölj	70,467,692	53	
Hypotekslån	24,425,323	46	
Kassakreditiv	4,031,706	71	³⁾ 98,924,722 70
Omyntadt silfver	16,879	17	
Silfver å myntverket	—	—	
Kopparmynt	97,218	89	
Obligationer i finskt mynt	1,040,864	—	
Växlar i utländskt mynt, protesterade	1,856	66	
» i finskt mynt, protesterade	67,272	67	
Bankfastigheter	3,061,087	94	
Inventarier	100	—	
Diverse räkningar	155,640	09	⁴⁾ 4,440,919 42
Summa aktiva Fmk			255,249,619 62

Den 15 Juni
1914.Den 15 Juli
1913.

¹⁾ Motsvarande tal utgjorde	40,573,961: 32	35,939,228: 74
²⁾ » » »	109,026,884: 27	95,006,196: 28
³⁾ » » »	104,234,102: 20	115,531,280: 69
⁴⁾ » » »	4,051,328: 29	4,525,032: 22

ställning den 15 juli 1914.

4	5	6
Passiva.		
<i>Egna fonder och vinstmedel:</i>		
Grundfond	25,000,000	—
Reservfond	68,230,337	21
Disponerade vinstmedel	18,343,551	37
		¹⁾ 111,573,888 58
<i>Vid anfordran betalbara förbindelser:</i>		
Utelöpande sedlar	112,869,765	—
» postremissväxlar	516,145	98
» invisningar på kontoret i S:t Petersburg..	67,637	65
Innestående på upp- och afskrifningsräkning:		
med statsverket	20,347,593	92
med andra	7,142,297	05
Kontokuranter i utlandet	1,136,570	85
För statslåneannuiteter innestående	11,363	66
Till af Landtdagen bestämda ändamål reserverade vinstmedel	400,000	—
Diverse räkningar	1,047,095	17
På inkassoväxlar uppburet	137,261	76
		²⁾ 143,675,731 04
<i>Sedelutgifts rätt:</i>		
Valuta för sedelutgiftning 151,883,977: 50		
Därutöver äger banken		
utgifva sedlar för 40,000,000: —		
		191,883,977: 50
Afgår: vid anfordran be-		
talbara förbindelser .. 143,675,731: 04		
på beviljade kassakre-		
ditiv innestående 3,416,393: 29		
		147,092,124: 33
Obegagnad sedelutgifts rätt.... Fmk ³⁾ 44,791,853: 17		
Summa passiva Fmk		255,249,619 62

Den 15 Juni
1914.Den 15 Juli
1913.

¹⁾ Motsvarande tal utgjorde.....	110,801,066: 28	101,842,792: 12
²⁾ » » »	147,085,209: 80	139,158,940: 81
³⁾ » » »	38,914,960: 60	29,862,555: 38

Tab. 1 b) Finlands Banks

1	2	3	
Aktiva.			
<i>Valuta för sedelutgifning:</i>			
Metallisk kassa:			
myntadt guld: finskt	27,417,850	—	
» » ryske och utländskt	12,991,815	15	
omyntadt guld	770,204	47	
guld å myntverket	4,649	66	¹⁾ 41,184,519 28
Finskt silfvermynt.....	1,754,499	75	
Banksedlar och kuponger i utländskt mynt	453,739	05	
Obligationer i utländskt mynt	21,855,415	43	
Kontokuranter i utlandet	78,910,214	92	
Växlar i utländskt mynt, i portfölj.....	10,129,276	96	²⁾ 113,103,146 11
(Summa Fmk 154,287,665: 39).			
<i>Öfriga tillgångar:</i>			
Växlar i finskt mynt, i portfölj	72,221,546	54	
Hypotekslån	25,076,919	13	
Kassakreditiv	4,672,104	76	³⁾ 101,970,570 43
Omyntadt silfver	16,879	17	
Silfver å myntverket	—	—	
Kopparmynt	90,279	28	
Obligationer i finskt mynt.....	1,040,864	—	
Växlar i utländskt mynt, protesterade	1,856	66	
» i finskt mynt, protesterade.....	67,385	62	
Bankfastigheter	3,061,087	94	
Inventarier	100	—	
Diverse räkningar.....	154,829	59	⁴⁾ 4,433,282 26
Summa aktiva Fmk			260,691,518 08

Den 30 Juni
1914.Den 31 Juli
1913.

¹⁾ Motsvarande tal utgjorde.....	40,469,496: 12	35,917,518: 61
²⁾ » » »	109,838,670: 23	97,237,945: 45
³⁾ » » »	102,680,704: 20	113,399,845: 04
⁴⁾ » » »	4,420,657: 85	4,558,548: 81

ställning den 31 juli 1914.

4	5	6	
Passiva.			
<i>Egna fonder och vinstmedel:</i>			
Grundfond	25,000,000	—	
Reservfond	68,230,337	21	
Odisponerade vinstmedel	18,815,806	67	¹⁾ 112,046,143 88
<i>Vid anfordran betalbara förbindelser:</i>			
Utelöpande sedlar	122,230,535	—	
» postremissväxlar	263,974	97	
» invisningar på kontoret i S:t Petersburg ..	56,968	09	
Innestående på upp- och afskrifningsräkning:			
med statsverket	18,543,552	23	
med andra	4,374,829	75	
Kontokuranter i utlandet	1,418,981	16	
För statslåneanniteter innestående	—	—	
Till af Landtdagen bestämda ändamål reserverade vinstmedel	400,000	—	
Diverse räkningar	1,222,066	02	
På inkassoväxlar uppburet	134,416	98	²⁾ 148,645,374 20
<i>Sedelutgifningsrätt:</i>			
Valuta för sedelutgivning	154,287,665	39	
Därutöver äger banken utgifva sedlar för	40,000,000: —		194,287,665: 39
Afgår: vid anfordran be- talbara förbindelser ..	148,645,374	20	
på beviljade kassakre- ditiv innestående	2,775,995: 24		151,421,369: 44
Obegagnad sedelutgifningsrätt Fmk ³⁾	42,866,295	95	
Summa passiva Fmk			260,691,518 08

Den 30 Juni
1914.Den 31 Juli
1913.

¹⁾ Motsvarande tal utgjorde	111,389,202: 02	102,391,004: 21
²⁾ » » »	146,020,326: 38	138,722,853: 70
³⁾ » » »	41,005,268: 43	32,834,379: 07

Tab. 2. Privatbankernas ställning

Debet-

1 Bankens namn.	2 3 4 5 K a s							
	Finskt mynt.				Ryskt mynt.			
	Guldmynt.		Öfrigt metal- liskt mynt och sedlar.		Guldmynt.		Öfrigt metal- liskt mynt och sedlar.	
1 Föreningsbanken i Finland	36,180	—	2,629,407	94	17,446	—	164,777	59
2 Kansallis-Osake-Pankki	45,530	—	2,505,641	18	6,449	13	149,432	91
3 Nordiska Aktiebanken för handel och industri	35,020	—	3,366,596	77	13,793	33	258,335	55
4 Wasa Aktiebank	3,190	—	898,627	44	1,613	33	75,331	49
5 Privatbanken i Helsingfors, Aktie- bolag	12,040	—	702,939	53	—	—	41,195	71
6 Åbo Aktiebank	8,890	—	337,145	90	3,058	31	93,707	27
7 Suomen Kauppankki, Osakeyhtiö..	10,420	—	574,636	08	624	75	55,651	77
8 Tampereen Osake-Pankki	5,490	—	236,301	94	93	33	552	17
9 Nylands Aktiebank	4,170	—	463,005	90	2,530	92	24,987	25
10 Landtmannabanken, Aktiebolag	8,510	—	245,784	95	562	50	12,298	48
11 Länsi-Suomen Osake-Pankki	1,260	—	51,893	65	26	66	6,370	54
12 Helsingfors Aktiebank	—	—	26,708	03	—	—	1,834	48
13 Säästöpankkien Keskus-Osake-Pankki	—	—	4,843	29	—	—	—	—
14 Summa Fmk	170,700	—	12,043,532	60	46,198	26	884,475	21
15 Juni 1914	239,470	—	13,725,340	49	45,308	16	1,137,491	84
16 Juli 1913	250,740	—	11,026,663	13	131,808	51	1,026,113	11

vid juli månads utgång 1914.

sidan.

6		7		8		9		10		11		12			
Utländskt mynt.				På öpp- och afskrifningsräkning i Finlands Bank, på löpande räkning i andra banker.				Postremissväxlar.				Diverse.		Summa.	
Guldmynt.		Öfrigt metalliskt mynt och sedlar.						Finlands Banks.		Privatbankernas.					
18,093	60	181,332	71	30,790	09	886	57	202,170	36	2,737	50	3,283,822	36	1	
16,615	07	129,391	52	153,693	52	440	80	77,670	03	695	58	3,085,559	74	2	
18,650	95	209,403	68	386,103	66	287	30	106,251	58	10,172	56	4,404,615	38	3	
9,391	34	86,760	51	123,066	21	367	78	44,466	88	3,245	07	1,246,060	05	4	
1,075	—	40,254	29	129,563	82	—	—	91,750	93	—	—	1,018,819	28	5	
5,607	59	52,645	67	—	—	—	—	176,785	94	—	—	677,840	68	6	
1,285	09	41,354	92	—	—	—	—	15,261	52	153	18	699,387	31	7	
333	32	1,139	95	—	—	187	16	9,098	75	—	—	253,196	62	8	
759	34	8,372	49	959,110	06	—	—	—	—	421	88	1,463,357	84	9	
798	52	12,055	53	934	14	—	—	13,337	80	—	—	294,281	92	10	
3,591	—	15,810	61	—	—	—	—	3,366	34	—	—	82,318	80	11	
—	—	1,696	56	368,305	14	—	—	—	—	—	—	398,544	21	12	
—	—	—	—	—	—	—	—	—	—	—	—	4,843	29	13	
76,200	82	780,218	44	2,151,566	64	2,169	61	740,160	13	17,425	77	16,912,647	48	14	
67,754	96	892,012	45	3,827,637	10	73,168	94	851,194	85	20,508	62	20,879,887	41	15	
103,636	55	729,786	29	1,971,411	31	13,023	22	779,906	17	44,062	97	16,077,151	26	16	

Tab. 2. (Forts.). Privatbankernas ställ-

Debet-

Bankens namn.	13		14		15		16	
	Utländska korrespon- denter.		Utländska växlar.		Inhemska växlar.		Lån.	
1 Föreningsbanken i Finland	9,739,658	80	4,358,577	44	73,149,270	88	62,684,855	73
2 Kansallis-Osake-Pankki	12,182,036	12	13,664,400	59	69,351,642	71	38,527,319	02
3 Nordiska Aktiebanken för handel och industri	5,993,009	59	5,516,670	73	60,196,119	78	46,532,631	92
4 Wasa Aktiebank	816,719	47	1,277,460	42	22,809,088	26	15,376,758	51
5 Privatbanken i Helsingfors, Aktie- bolag	420,271	69	1,840,007	31	15,346,721	69	27,961,944	25
6 Åbo Aktiebank	1,208,645	56	55,172	28	10,200,308	38	8,382,354	92
7 Suomen Kauppapankki, Osakeyhtiö..	700,490	78	—	—	5,218,427	20	3,818,438	80
8 Tampereen Osake-Pankki	160,680	88	91,470	33	6,353,191	68	3,389,073	77
9 Nyländs Aktiebank	244,033	72	79,486	38	4,659,192	85	5,572,882	23
10 Landtmannabanken, Aktiebolag	101,190	82	95,587	66	5,665,035	29	8,190,778	08
11 Länsi-Suomen Osake-Pankki	187,539	35	14,334	29	2,422,862	08	866,545	—
12 Helsingfors Aktiebank.....	44,919	96	—	—	411,198	48	1,456,955	—
13 Säästöpankkien Keskus-Osake-Pankki	—	—	—	—	—	—	4,303,098	47
14 Summa Fmk	31,799,246	74	26,993,167	43	275,783,059	28	227,063,635	70
15 Juni 1914	26,436,731	67	24,743,617	74	278,764,853	78	228,116,970	97
16 Juli 1913	18,211,506	88	22,663,523	—	288,954,515	95	221,546,294	94

ning vid juli månads utgång 1914.

sidan.

17		18		19				20		21		22			
Kassakreditiv.		Inhemska korrespondenter.		O b l i g a t i o n e r.								Aktier.		Andra bankers depositionsbevis.	
				I utländskt mynt.				I finskt mynt.							
30,189,578	06	38,869,477	71	4,644,244	38	2,128,408	—	1,962,674	65	212,661	—	1			
42,652,898	79	23,198,527	05	2,883,341	49	2,212,125	16	3,957,381	22	558,797	40	2			
23,241,847	95	34,372,715	46	4,102,896	20	3,001,805	—	160,494	—	291,598	08	3			
6,236,892	37	4,071,990	04	781,135	39	724,205	—	1,436,905	95	104,000	—	4			
8,578,698	52	8,521,401	68	337,538	—	3,205,187	50	1,462,085	18	50,000	—	5			
6,511,056	71	7,557,337	82	—	—	1,701,100	—	46,140	—	—	—	6			
9,485,177	88	2,884,883	59	207,480	—	—	—	163,440	—	268,080	06	7			
4,209,818	41	807,266	28	1,262,638	96	127,520	—	78,627	—	32,029	80	8			
4,685,263	74	65,000	—	565,365	—	207,255	—	101,410	—	43,039	08	9			
3,194,757	71	605,842	45	292,000	—	196,950	—	58,000	—	16,209	98	10			
1,578,811	49	48,000	—	1,815	—	39,185	—	—	—	258,912	77	11			
372,277	45	39,507	02	—	—	217,375	71	58,220	01	111,646	28	12			
—	—	793,142	51	342,956	16	49,750	—	—	—	200,000	—	13			
140,937,079	08	121,895,091	11	15,421,410	58	13,810,866	37	9,485,378	01	2,146,974	45	14			
142,497,661	03	125,672,121	58	15,408,816	41	13,944,758	73	9,470,163	—	2,491,336	20	15			
146,835,271	85	101,724,529	16	15,112,150	06	13,281,627	38	8,657,655	48	1,749,657	64	16			

Tab. 2. (Forts.) Privatbankernas ställ-

Debet-

Bankens namn.	23		24		25		26	
	Afföningar.		Öfriga omkostnader.		Räntor.		Fastig- För bankändamål.	
1 Föreningsbanken i Finland	631,641	77	296,411	58	6,675,813	99	3,954,813	12
2 Kansallis-Osake-Pankki	568,752	97	265,076	76	4,572,325	18	6,867,588	09
3 Nordiska Aktiebanken för handel och industri	615,251	82	261,609	32	5,177,638	09	5,000,000	—
4 Wasa Aktiebank.....	244,146	51	83,879	20	1,062,818	01	2,549,000	—
5 Privatbanken i Helsingfors, Aktiebolag	81,367	50	60,944	41	1,608,199	87	1,000,000	—
6 Åbo Aktiebank	85,990	72	55,222	67	1,056,737	06	1,283,282	09
7 Suomen Kauppapankki, Osakeyhtiö..	135,209	59	45,252	27	696,509	87	—	—
8 Tampereen Osake-Pankki	71,321	13	18,695	52	577,857	16	810,226	36
9 Nylands Aktiebank	74,887	76	36,326	43	626,586	56	1,018,022	95
10 Landtmannabanken, Aktiebolag	76,538	61	30,128	07	570,291	95	110,546	80
11 Länsi-Suomen Osake-Pankki.....	31,859	69	15,244	41	70,439	80	37,333	43
12 Helsingfors Aktiebank.....	26,549	36	21,601	65	44,441	93	—	—
13 Säästöpankkien Keskus-Osake-Pankki	8,629	80	7,125	83	109,508	29	—	—
14 Summa Fmk	2,652,147	23	1,197 518	12	22,849,167	76	22,630,812	84
15 Juni 1914	2,268,594	82	1,066,486	67	19,877,638	46	22,560,960	22
16 Juli 1913	2,491,674	85	1,158,268	76	22,818,111	86	21,468,786	94

ning vid juli månads utgång 1914.

sidan:

27		28		29		30		31		32	
Öfriga.		Inventarier.		Diverse räkningar.		Hypoteksafdelningen.		Totala debetsidan.		På kassakreditiven beviljad belopp.	
124,064	13	114,731	51	723,568	50	2,639,445	41	246,383,719	02	35,683,500	— 1
505,728	15	145,438	98	3,369,732	86	—	—	228,568,672	28	50,889,686	45 2
136,400	—	80,000	—	359,830	31	2,700,809	84	202,145,943	47	29,171,400	— 3
2,280,000	—	57,088	83	79,926	46	—	—	61,238,074	47	7,887,950	— 4
—	—	10,000	—	34,035	66	—	—	71,537,222	54	10,486,500	— 5
362,833	44	38,664	25	664,764	18	—	—	39,887,450	26	7,520,125	— 6
—	—	30,435	—	78,198	34	—	—	24,431,410	69	12,529,350	— 7
—	—	22,491	60	378,090	72	—	—	18,644,196	22	4,783,196	43 8
—	—	47,406	21	9,368	94	—	—	19,498,884	69	5,545,000	— 9
—	—	34,564	35	61,116	19	—	—	19,598,819	88	3,715,150	— 10
—	—	19,743	45	1,023	65	—	—	5,676,018	21	1,762,300	— 11
—	—	27,061	84	29,242	94	—	—	3,259,541	84	498,000	— 12
—	—	10,237	29	—	—	—	—	5,829,291	64	—	— 13
3,409,025	72	637,863	31	5,788,898	75	5,340,255	25	946,694,245	21	170,472,157	88 14
3,409,025	72	620,064	21	5,438,343	46	5,337,327	46	949,005,359	54	167,521,082	88 15
3,711,559	91	574,452	46	5,305,168	13	5,713,657	19	918,055,563	70	172,443,907	35 16

Tab. 2. (Forts.) Privatbankernas ställ-
Kredit-

	1	2	3	4
	Bankens namn.	Aktiekapital.	Reservfouder.	Pensionsfond.
1	Föreningsbanken i Finland	30,000,000 —	10,800,000 —	921,026 29
2	Kansallis-Osake-Pankki	13,000,000 —	18,750,000 —	617,513 22
3	Nordiska Aktiebanken för handel och industri	20,319,450 —	16,000,000 —	1,231,225 82
4	Wasa Aktiebank	5,000,000 —	4,200,000 —	255,895 25
5	Privatbanken i Helsingfors, Aktie- bolag	8,000,000 —	7,700,000 —	180,100 —
6	Åbo Aktiebank	6,000,000 —	3,600,000 —	— —
7	Suomen Kauppapankki, Osakeyhtiö..	4,000,000 —	657,487 56	— —
8	Tampereen Osake-Pankki	3,000,000 —	650,000 —	— —
9	Nylands Aktiebank	3,410,450 —	1,550,000 —	100,000 —
10	Landtmannabanken, Aktiebolag	2,589,980 —	99,409 33	— —
11	Länsi-Suomen Osake-Pankki.....	2,000,000 —	20,000 —	— —
12	Helsingfors Aktiebank.....	1,500,000 —	25,000 —	— —
13	Säästöpankkien Keskus-Osake-Pankki	850,000 —	18,745 37	— —
14	Summa Fmk	99,669,880 —	64,070,642 26	3,305,760 58
15	Juni 1914	99,309,550 —	64,070,642 26	3,306,390 58
16	Juli 1913	93,393,894 85	60,342,345 45	3,155,507 81

ning vid juli månads utgång 1914.

sidan.

5		6		7		8		9		
Odisponerade vinstmedel.		Depositions- räkning.		Sparkasseräk- ning.		Löpande räkning.		Postremissväxlar.		
148,731	47	170,983,950	60	—	—	9,825,585	87	1,093,805	12	1
902,129	05	159,950,867	81	14,602,163	73	9,428,817	74	1,414,374	25	2
424,092	45	128,320,496	32	5,102,071	34	9,207,497	16	1,084,863	15	3
70,260	24	42,763,002	88	1,847,228	51	2,902,232	20	250,397	81	4
979,344	85	19,498,221	36	18,390,910	45	3,632,896	88	99,950	99	5
274,025	31	18,349,132	50	2,100,056	30	1,612,501	24	266,832	03	6
36,283	50	15,087,137	86	1,255,894	84	2,042,232	—	184,902	31	7
69,227	54	11,752,293	36	1,190,757	64	653,958	02	72,840	18	8
40,945	79	10,421,112	09	2,433,598	59	492,498	49	73,473	90	9
17,536	44	11,210,316	28	2,116,770	69	906,719	42	106,689	96	10
39,029	23	2,764,188	08	—	—	418,532	22	38,082	31	11
3,572	13	1,243,970	91	229,612	18	105,857	15	25,200	—	12
758	54	4,731,067	47	—	—	470	42	—	—	13
3,005,936	54	597,075,757	52	49,269,064	27	41,229,798	81	4,711,412	01	14
3,005,367	70	597,468,567	66	49,270,204	40	43,861,861	66	5,889,424	08	15
2,922,823	31	569,681,795	55	43,654,857	93	40,180,399	63	4,634,422	97	16

Tab. 2. (Forts.). Privatbankernas ställ-
Kredit-

Bankens namn.	Korrespondenter.				Rediskonterade växlar.	
	10		11			
	Utländska.		Inhemska.			
1 Föreningsbanken i Finland	5,093,871	56	5,595,960	36	—	—
2 Kansallis-Osake-Pankki	2,340,110	31	638,371	35	—	—
3 Nordiska Aktiebanken för handel och in- dustri	6,267,663	82	5,140,252	66	—	—
4 Wasa Aktiebank	852,199	63	179,222	73	187,076	42
5 Privatbanken i Helsingfors, Aktiebolag ..	5,790,905	98	3,226,358	86	863,956	36
6 Åbo Aktiebank	197,508	11	3,140,641	85	2,535,942	06
7 Suomen Kauppapankki, Osakeyhtiö	180,211	67	10,196	78	—	—
8 Tampereen Osake-Pankki	2,662	93	179,481	80	3,741	33
9 Nylands Aktiebank	—	—	—	—	—	—
10 Landtmannabanken, Aktiebolag	16,144	16	1,021,700	—	713,698	76
11 Länsi-Suomen Osake-Pankki	—	—	191,806	07	—	—
12 Helsingfors Aktiebank	10,477	39	—	—	—	—
13 Säästöpankkien Keskus-Osake-Pankki	—	—	18,216	40	—	—
14 Summa Fmk	20,751,755	56	19,342,208	86	4,309,414	93
15 Juni 1914	25,089,798	84	19,209,792	71	3,663,299	04
16 Juli 1913	19,663,385	30	15,548,028	76	17,325,416	07

ning vid juli månads utgång 1914.

sidan.

13		14		15		16		17		18		19		
L å n.				Outtagna dividender.	Räntor och provisioner.	Diverse räk- ningar.	På inkasso- växlar upp- buret.	Totala kredit- sidan.						
Mot bank- fastigheter.		Öfriga.												
—	—	1,500,000	—	20,332	50	9,560,354	53	520,192	74	319,907	98	246,383,719	02	1
—	—	—	—	24,510	—	6,435,918	71	387,183	88	76,712	23	228,568,672	28	2
—	—	—	—	18,590	—	8,067,768	26	408,020	61	553,951	88	202,145,943	47	3
—	—	835,880	61	1,000	—	1,769,417	48	58,003	75	66,256	96	61,238,074	47	4
260,706	81	—	—	933	—	2,884,213	12	16,017	64	7,706	24	71,537,222	54	5
—	—	220,000	—	2,423	—	1,497,656	74	2,034	14	88,696	98	39,887,450	26	6
—	—	—	—	8,852	—	953,612	73	7,153	90	7,445	54	24,431,410	69	7
65,086	19	—	—	3,343	50	795,854	91	198,926	52	6,022	30	18,644,196	22	8
—	—	—	—	587	—	901,745	10	60,745	78	13,727	95	19,498,884	69	9
20,000	—	—	—	9,865	—	754,837	14	7,755	35	2,397	35	19,593,819	88	10
—	—	—	—	—	—	202,981	74	893	26	505	30	5,676,018	21	11
—	—	—	—	—	—	115,840	08	12	—	—	—	3,259,541	84	12
—	—	63,000	—	1,958	—	145,075	44	—	—	—	—	5,829,291	64	13
345,793	—	2,618,880	61	92,394	—	34,085,275	98	1,666,939	57	1,143,330	71	946,694,245	21	14
345,793	—	2,241,708	26	105,333	—	28,998,453	80	1,022,726	56	2,146,445	99	949,005,359	54	15
393,248	32	8,015,369	64	84,583	50	34,414,695	21	3,293,379	55	1,346,409	85	918,055,563	70	16

Tab. 3. Privatbankernas protesterade växlar samt på juli månad

1 Bankens namn.	2 3 4 5 6 7 8 9 Protesterade växlar.											
	Inhemsk a.						Utländska.					
	Under månaden protesterade.			Vid månadens utgång kvarlägo obetalade.			Under månaden protesterade.			Vid månadens utgång kvarlägo obetalade.		
	St.	Fmç.		St.	Fmç.		St.	Fmç.		St.	Fmç.	
Föreningsbanken i Finland ...	51	45,887	89	210	327,247	23	16	20,092	16	13	76,028	70
Kansallis-Osake-Pankki	154	155,335	05	617	1,314,500	19	7	5,487	99	2	3,200	—
Nordiska Aktiebanken för handel och industri	18	10,750	—	231	205,244	61	47	38,605	02	2	25,568	34
Wasa Aktiebank	40	25,731	85	231	364,964	88	9	4,636	79	18	26,654	75
Privatbanken i Helsingfors, Aktiebolag	2	1,375	—	5	2,575	—	—	—	—	—	—	—
Åbo Aktiebank	3	1,782	94	27	117,799	22	—	—	—	11	208,006	—
Suomen Kauppapankki, Osakeyhtiö	4	2,504	35	—	—	—	—	—	—	—	—	—
Tampereen Osake-Pankki ...	10	4,713	05	11	29,617	26	—	—	—	—	—	—
Nyländs Aktiebank	6	2,367	65	75	183,825	72	—	—	—	—	—	—
Landtmannabanken, Aktiebolag	11	8,504	—	59	36,552	19	—	—	—	—	—	—
Länsi-Suomen Osake-Pankki..	5	1,555	—	1	230	—	—	—	—	—	—	—
Helsingfors Aktiebank.....	1	450	—	—	—	—	—	—	—	—	—	—
Säästöpankkien Keskus-Osake-Pankki	—	—	—	—	—	—	—	—	—	—	—	—
Summa	305	260,956	78	1,467	2,582,556	30	79	68,821	96	46	339,457	79
Juni 1914	286	258,557	09	1,588	2,566,009	49	107	86,104	43	46	327,310	06
Juli 1913	367	402,933	19	1,623	2,664,156	91	72	75,987	27	28	282,496	88

lagsökning och konkurs beroende fordringar under år 1914.

Bankens namn.	10	11	12	13	14	15	16	17				
	På lagsökning och konkurs beroende.											
	Växlar.					Öfriga fordringar.						
	Under månaden blifvit föremål för åtgärd.			Vid månadens ut- gång ännu oregle- rade.		Under månaden blifvit föremål för åtgärd.		Vid månadens ut- gång ännu oregle- rade.				
	St.	Fmg.	St.	Fmg.	St.	Fmg.	St.	Fmg.				
Föreningsbanken i Finland, ..	4	6,178	75	198	318,296	23	—	—	—	8	218,320	49
Kansallis-Osake-Pankki	38	83,149	42	596	2,433,161	29	8	108,969	03	68	2,855,841	42
Nordiska Aktiebanken för han- del och industri.....	4	1,481	82	213	219,802	95	—	—	—	5	34,292	37
Wasa Aktiebank	7	2,279	37	182	235,058	91	—	—	—	9	63,074	29
Privatbanken i Helsingfors, Aktiebolag	3	1,975	—	5	2,575	—	—	—	—	1	34,812	90
Åbo Aktiebank	—	—	—	24	100,774	22	—	—	—	1	3,733	33
Suomen Kauppapankki, Osake- yhtiö	—	—	—	—	—	—	—	—	—	—	—	—
Tampereen Osake-Pankki	3	590	—	8	28,385	—	—	—	—	7	99,460	64
Nylands Aktiebank	5	2,067	65	75	183,825	72	—	—	—	—	—	—
Landtmannabanken, Aktiebolag	—	—	—	33	25,011	44	—	—	—	5	53,000	—
Länsi-Suomen Osake-Pankki ..	—	—	—	—	—	—	—	—	—	—	—	—
Helsingfors Aktiebank.....	—	—	—	—	—	—	—	—	—	—	—	—
Säästöpankkien Keskus-Osake- Pankki	—	—	—	—	—	—	—	—	—	—	—	—
Summa	64	97,722	01	1,334	3,546,890	76	8	108,969	03	104	3,362,535	44
Juni 1914	121	197,591	71	1,295	3,064,598	83	15	250,910	—	110	3,876,241	37
Juli 1913	158	255,575	22	1,857	4,546,291	37	13	192,777	60	92	3,298,246	91

Tab. 4. (Forts.). Hypoteksinrättningarnas ställning vid juli månads utgång 1914.

Debet sidan.

1	2	3	4	5	6	7	8	9
Inrättningens namn.	Kassa.	Utländska korrespondenter.	Lån.	Inbemska korrespondenter.	Obligationer.	Aktier.	Bankers depositionsbevis.	Kuponger.
Finlands Hypoteksforening ¹⁾	—	—	—	—	—	—	—	—
Aktiebolaget Städernas i Finland	8,861 72	774,711 51	72,299,525 16	118,349 59	995,500	—	—	—
Fastighetsbanken i Finland,	27,824 11	32,944 88	21,601,111 41	79,832 38	—	—	281,420	—
Aktiebolag	—	—	—	—	—	—	—	—
Centrallänkekassan för Finlands stads- och landskommuner,	154 76	—	5,717,267 40	—	—	—	11,000	—
Aktiebolag	—	—	—	—	—	—	—	—
Föreningsbanken i Finland,	—	22,212 21	20,889,912 55	—	—	—	—	—
Hypoteksafdelning	—	—	—	—	—	—	—	—
Nordiska Aktiebanken för handel och industri, Hypoteksafdelning	—	—	—	—	—	—	—	—
Summa Fmk	36,840 59	829,868 55	141,083,082 86	198,181 97	995,500	—	292,420	—
Juni 1914 ²⁾	111,445 69	1,023,080 27	215,744,536 83	154,433 64	1,434,153	—	292,420	—
Juli 1913	14,536 38	999,827 05	139,226,094 64	231,447 04	445,500	—	41,000	—

¹⁾ Uppgift öfver Finlands Hypoteksforenings ställning, afgifves endast halfårsvis.

²⁾ I juni månads summor ingår äfven uppgift öfver Finlands Hypoteksforenings ställning.

Tab. 4. Hypoteksinrättningarnas ställning vid juli månads utgång 1914.

Debet sidan.

	10	11	12	13	14	15	16	17	18
Furttningens namn.	Aföningar.	Öfriga omkostnader.	Räntor & obligationslån.	Räntor & öfriga lån.	Obligationslånkostnader.	Fastigheter.	Inventarier.	Diverse räkningar.	Summa.
Finlands Hypoteksförening ¹⁾ ..	—	—	—	—	—	—	—	—	—
Aktiebolaget Städernas i Finland	25,642 12	28,128 20	1,587,852 50	—	1,259,761 20	—	5,000 —	733,256 97	77,836,588 97
Fastigbetsbanken i Finland,	14,326 —	14,098 55	157,383 34	—	247,919 04	227,809 57	1,000 —	3,086,217 88	25,771,887 11
Aktiebolag	—	—	—	—	—	—	—	—	—
Centrallånecassan för Finlands stads- och landskommuner,	4,304 43	3,903 21	43,012 10	986 51	3,525 —	—	1,500 —	—	5,785,653 41
Aktiebolag	—	2,635 37	252,022 12	68,785 56	703,745 58	—	—	—	21,939,313 39
Föreningsbanken i Finland,	—	—	—	—	—	—	—	—	—
Hypoteksafdelning	—	—	—	—	—	—	—	—	—
Nordiska Aktiebanken för handel och industri, Hypoteksafdelning	—	—	—	—	—	—	—	1,101,189 81	21,676,456 15
Summa Fmk	44,272 55	48,765 33	2,040,270 06	69,772 07	2,214,950 82	227,809 57	7,500 —	4,920,664 66	153,009,899 03
Juni 1914 ²⁾	105,515 27	67,836 82	2,691,698 48	105,391 05	2,747,718 83	1,025,332 56	17,500 —	4,965,540 91	230,486,558 35
Juli 1913	42,954 05	40,797 13	2,014,726 64	80,743 78	2,202,717 83	—	8,784 55	1,896,295 25	147,245,424 34

¹⁾ Uppgift öfver Finlands Hypoteksförenings ställning, afgifves endast halfårsvis.²⁾ I juni månads summor ingår afven uppgift öfver Finlands Hypoteksförenings ställning.

Tab. 4. (Forts). Hypoteksinrättningarnas ställning vid juli månads utgång 1914.

Kredit sidan.

1	2	3	4	5	6	7
Inrättningens namn.	Aktiekapital.	Reservfonder.	Pensionsfond.	Disponerade vinstmedel.	Utelöpande obligationer.	Lån.
Finlands Hypoteksförening ¹⁾	—	—	—	—	—	—
Aktiebolaget Städernas i Finland Hypotekskassa	7,000,000	1,750,000	16,986	556,904	64,524,500	—
Fastighetsbanken i Finland, Aktiebolag	5,000,000	700,000	—	69,070	18,250,500	—
Centrallånekassan för Finlands stads- och landskommuner, Aktiebolag..	1,300,000	52,466	—	32,612	4,316,000	—
Föreningsbanken i Finland, Hypoteksfafdelning.....	—	218,344	—	—	18,790,820	—
Nordiska Aktiebanken för handel och industri, Hypoteksfafdelning.....	—	—	—	—	18,570,000	—
Summa Fink	13,300,000	2,720,810	16,986	658,587	124,451,820	—
Juni 1914 ²⁾	13,300,000	7,250,442	274,767	658,587	194,842,639	1,564,162
Juli 1913	12,285,000	2,516,697	13,130	573,574	119,157,008	100,000

¹⁾ Uppgift öfver Finlands Hypoteksförenings ställning, afgifves endast halfårsvis.

²⁾ I juni månads summor ingår uppgift äfven öfver Finlands Hypoteksförenings ställning.

Tab. 4. (Fortis.) Hypoteksinrättningarnas ställning vid juli månads utgång 1914.

Kredit sidan.

Inrättningens namn.	8	9	10	11	12	13
	Depositiomer.	Uttagna dividender.	Annuiteter.	Diverse räkningar.	Bankens räkning.	Summa.
Finlands Hypoteksförening ¹⁾	—	—	—	—	—	—
Aktiebolaget Städernas i Finland Hypotekskassa	—	240	2,264,308 67	1,723,658 74	—	77,836,588 97
Fastighetsbanken i Finland, Aktiebolag	1,214,122 09	1,852	241,135 27	295,206 95	—	25,771,887 11
Centrallånekassan för Finlands stads- och landskommuner, Aktiebolag.....	—	2,750	—	81,824	—	5,785,653 41
Föreningsbanken i Finland, Hypoteksfafdelning..	—	—	—	290,708 92	2,639,445 41	21,939,313 39
Nordiska Aktiebanken för handel och industri, Hypoteksfafdelning.....	—	—	—	405,646 31	2,700,809 84	21,676,456 15
Summa Fmk	1,214,122 09	4,842	2,505,438 94	2,797,034 92	5,340,255 25	153,009,899 03
Junii 1914 ²⁾	1,184,660 43	5,454	2,978,638 07	3,089,878 63	5,337,327 46	230,486,558 35
Juli 1913	732,456	7,127 67	2,823,083 88	3,323,689 92	5,713,657 19	147,245,424 34

¹⁾ Uppgift öfver Finlands Hypoteksförenings ställning, afgifves endast halfårsvis.

²⁾ I juni månads summor ingår äfven uppgift öfver Finlands Hypoteksförenings ställning.

Tab. 5. Postsparbankens rörelse under juli månad år 1914.

1	2		3		4		5		6		7		8		9
	Mottböcker.		Dödade.		Antal.		Kapital.		Uttagningar.		Antal.		Ökning (+) eller minskning (-).		
	Utgifna nya.														
1914 juli															
Städer	510		430		2,325		144,827	—	1,941		119,045	54	1,284	+	25,781
Landsbygd	685		552		3,218		211,267	—	1,211		172,616	48	2,007	+	38,650
Hela landet	1,195		982		5,543		356,094	—	2,252		201,662	02	3,291	+	64,431
1914 januari—juli	11,273		8,584		48,034		2,302,014	—	18,761		2,170,145	66	29,273	+	131,868
1913 juli.....	1,305		906		6,085		377,744	—	1,939		260,522	28	4,096	+	117,221
1913 januari—juli	9,626		8,788		42,882		2,204,205	—	17,857		2,108,404	02	24,975	+	95,800
Från början af bankens verksamhet år 1887 till juli månads utgång 1914.	317,266		245,042		1,266,888		57,003,423	33	439,027		48,014,308	63	827,811	+	8,989,114

) Häre ingå upplupna olyftade räntor från åren 1887—1913.

BIDRAG TILL FINLANDS OFFICIELA STATISTIK.

VII.

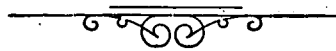
D.

BANK-STATISTIK.

FINLANDS BANK, PRIVATBANKERNA, HYPOTEKSINRÄTTNINGARNA, POSTSPARBANKEN OCH SPARBANKERNA.

AUGUSTI 1914.

PUBLICERAD AF FINANSEXPEDITIONEN I KEJSERLIGA SENATEN
FÖR FINLAND.



HELSINGFÖRS, 1914.

KEJSERLIGA SENATENS TRYCKERI.

ställning den 15 augusti 1914.

4	5	6	7
Passiva.			
<i>Egna fonder och vinstmedel:</i>			
Grundfond	25,000,000	—	
Reservfond	68,230,337	21	
Odisponerade vinstmedel	19,571,810	08	¹⁾ 112,802,147 29
<i>Vid anfordran betalbara förbindelser:</i>			
Utelöpande sedlar	152,374,507	—	
» postremissväxlar	420,561	65	
» invisningar på kontoret i S:t Petersburg..	152,544	70	
Innestående på upp- och afskrifningsräkning:			
med statsverket	15,586,700	82	
med andra	5,490,489	10	
Kontokuranter i utlandet	1,653,430	04	
För statslåneannuiteter innestående	—	—	
Till af Landtdagen bestämda ändamål reserverade vinstmedel	400,000	—	
Diverse räkningar	1,204,404	45	
På inkassoväxlar uppburet	65,683	08	²⁾ 177,348,320 84
<i>Sedelutgifningsrätt:</i>			
Valuta för sedelutgifning	162,399,365	29	
Därutöfver äger banken			
utgifva sedlar för	70,000,000	—	232,399,365 29
Afgår: vid anfordran betalbara förbindelser ..	177,348,320	84	
på beviljade kassakreditiv innestående	2,630,882	39	179,979,208 23
Obegagnad sedelutgifningsrätt.... Fmk ³⁾	52,420,162	06	
Summa passiva Fmk			290,150,468 13

Den 15 Juli
1914.Den 15 Augusti
1913.

¹⁾ Motsvarande tal utgjorde	111,573,888: 58	102,568,333: 14
²⁾ " " "	143,675,731: 04	135,569,256: 63
³⁾ " " "	44,791,853: 17	36,568,452: 87

Tab. 1 b) Finlands Banks

1	2	3	
Aktiva.			
<i>Valuta för sedelutgifning:</i>			
Metallisk kassa:			
myntadt guld: finskt	28,029,680	—	
» » ryskt och utländskt	13,320,764	97	
omyntadt guld	768,516	58	
guld å myntverket	6,112	16	1) 42,125,073 71
Finskt silfvermynt.....	1,241,507	75	
Banksedlar och kuponger i utländskt mynt	878,452	52	
Obligationer i utländskt mynt	21,855,415	43	
Kontokuranter i utlandet	87,862,151	78	
Växlar i utländskt mynt, i portfölj.....	8,065,516	02	2) 119,903,043 50
(Summa Fmk. 162,028,117: 21).			
<i>Öfriga tillgångar:</i>			
Växlar i finskt mynt, i portfölj	77,792,836	38	
Hypotekslån	31,949,769	36	
Kassakreditiv	5,460,487	09	3) 115,203,092 83
Omyntadt silfver	117,201	10	
Silfver å myntverket	—	—	
Kopparmynt	98,362	04	
Obligationer i finskt mynt.....	2,000,864	—	
Växlar i utländskt mynt, protesterade	5,209	34	
» i finskt mynt, protesterade	70,135	62	
Bankfastigheter	3,061,087	94	
Inventarier	100	—	
Diverse räkningar.....	153,739	19	4) 5,506,699 23
Summa aktiva Fmk			282,737,909 27

Den 31 Juli
1914.Den 30 Augusti
1913.

1) Motsvarande tal utgjorde.....	41,184,519: 28	35,920,736: 30
2) » » »	113,103,146: 11	99,660,895: 34
3) » » »	101,970,570: 43	108,889,513: 95
4) » » »	4,433,282: 26	4,590,207: 67

ställning den 31 augusti 1914.

4	5	6	7
Passiva.			
<i>Egna fonder och vinstmedel:</i>			
Grundfond	25,000,000	—	
Reservfond	68,230,337	21	
Odisponerade vinstmedel	19,771,069	—	¹⁾ 113,001,406 21
<i>Vid anfordran betalbara förbindelser:</i>			
Utelöpande sedlar	148,194,652	—	
» postremissväxlar	458,987	96	
» invisningar på kontoret i St Petersburg ..	49,130	01	
Innestående på upp- och afskrifningsräkning:			
med statsverket	11,015,245	61	
med andra	5,939,632	51	
Kontokuranter i utlandet	2,892,589	43	
För statslåneanniteter innestående	—	—	
Till af Landtdagen bestämda ändamål reserverade vinstmedel	400,000	—	
Diverse räkningar	705,045	70	
På inkassoväxlar uppbyret	81,219	84	²⁾ 169,736,503 06
<i>Sedelutgifningsrätt:</i>			
Valuta för sedelutgifning 162,028,117: 21			
Därutöver äger banken			
utgifva sedlar för <u>70,000,000: —</u>	232,028,117: 21		
Afgår: vid anfordran betalbara förbindelser ..	169,736,503: 06		
på beviljade kassakreditiv innestående <u>2,797,612: 91</u>	172,534,115: 97		
Obegagnad sedelutgifningsrätt Fmk ³⁾ 59,494,001: 24			
Summa passiva Fmk			282,737,909 27

Den 31 Juli
1914.Den 30 Augusti
1913.

¹⁾ Motsvarande tal utgjorde	112,046,143: 88	102,773,003: 52
²⁾ » » »	148,645,374: 20	136,238,349: 74
³⁾ » » »	42,866,295: 95	37,748,034: 02

Tab. 2. Privatbankernas ställning

Debet-

1	Bankens namn.	2		3		4		5	
		K a s-				Finskt mynt.		Ryskt mynt.	
		Guldmynt.		Öfrigt metal- liskt mynt och sedlar.		Guldmynt.		Öfrigt metal- liskt mynt och sedlar.	
1	Föreningsbanken i Finland	96,100	—	3,623,653	77	9,077	95	92,879	88
2	Kansallis-Osake-Pankki	158,540	—	3,365,462	83	6,901	76	236,814	90
3	Nordiska Aktiebanken för handel och industri	146,810	—	3,474,559	25	3,116	80	136,683	66
4	Wasa Aktiebank.....	12,410	—	965,740	80	253	33	49,551	72
5	Privatbanken i Helsingfors, Aktie- bolag	31,880	—	476,986	16	39	30	832	38
6	Åbo Aktiebank	14,030	—	534,468	05	7,479	31	82,657	—
7	Suomen Kauppapankki, Osakeyhtiö..	35,500	—	481,910	82	89	60	28,976	63
8	Tampereen Osake-Pankki	3,510	—	290,379	34	—	—	1,278	83
9	Nylands Aktiebank	5,630	—	434,083	78	1,024	10	9,267	50
10	Landtmannabanken, Aktiebolag	9,870	—	400,650	73	13	33	5,917	54
11	Länsi-Suomen Osake-Pankki.....	7,310	—	220,072	34	51	20	3,786	86
12	Helsingfors Aktiebank.....	—	—	51,827	10	—	—	16,506	10
13	Säästöpankkien Keskus-Osake-Pankki	—	—	5,757	25	—	—	—	—
14	Summa Fmk	521,590	—	14,325,552	22	28,046	68	665,153	—
15	Juli 1914	170,700	—	12,043,532	60	46,198	26	884,475	21
16	Augusti 1913	239,580	—	10,766,200	03	109,519	28	908,133	65

vid augusti månads utgång 1914.

sidan.

6		7		8		9		10		11		12			
Utländskt mynt.				På upp- och afskrifningsräkning i Finlands Bank, på löpande räkning i andra banker.				Postremissväxlar.				Diverse.		Summa.	
Guldmynt.		Öfrigt metalliskt mynt och sedlar.						Finlands Banks.		Privatbankernas.					
23,789	07	211,631	01	10,567	14	686	75	51,082	04	97,331	94	4,216,799	55	1	
26,249	28	143,076	26	1,631,906	12	—	—	60,137	68	53	37	5,629,142	20	2	
15,209	35	136,448	44	185,000	—	—	—	128,020	09	12,935	64	4,238,783	23	3	
7,075	17	92,226	04	26,374	20	—	—	60,897	76	2,192	68	1,216,721	70	4	
667	60	11,026	87	20,000	—	—	—	96,771	57	—	—	638,203	88	5	
4,498	20	54,549	95	—	—	—	—	253,718	33	—	—	951,400	84	6	
763	67	23,524	04	30,000	—	—	—	79,482	03	153	18	680,399	97	7	
212	16	1,774	21	—	—	—	—	895	47	—	—	298,050	01	8	
928	65	4,894	31	585,114	52	—	—	—	—	421	88	1,041,364	74	9	
225	28	10,771	63	10,038	56	—	—	14,845	26	—	—	452,332	33	10	
6,138	10	14,318	55	—	—	—	—	3,108	04	—	—	254,785	09	11	
—	—	1,021	61	407,520	34	—	—	—	—	—	—	476,875	15	12	
—	—	—	—	—	—	—	—	—	—	—	—	5,757	25	13	
85,756	53	705,262	92	2,906,520	88	686	75	748,958	27	113,088	69	20,100,615	94	14	
76,200	82	780,218	44	2,151,566	64	2,169	61	740,160	13	17,425	77	16,912,647	48	15	
93,731	41	687,854	50	1,811,893	73	3,319	80	804,817	17	23,854	62	15,448,904	19	16	

Tab. 2. (Forts.): Privatbankernas ställ-
Debet-

Bankens namn.	13		14		15		16	
	Utländska korrespon- denter.		Utländska växlar.		Inhemska växlar.		Lån.	
1 Föreningsbanken i Finland	10,085,452	06	3,351,986	78	71,768,866	98	62,878,590	64
2 Kansallis-Osake-Pankki	11,878,903	78	12,243,939	52	70,692,611	01	38,954,196	52
3 Nordiska Aktiebanken för handel och industri	5,161,435	46	5,042,181	27	57,937,592	85	46,765,053	92
4 Wasa Aktiebank	1,065,351	38	1,540,210	85	21,979,109	62	15,855,476	51
5 Privatbanken i Helsingfors, Aktie- bolag	363,840	43	1,758,760	—	15,191,574	14	28,015,319	25
6 Åbo Aktiebank	1,080,201	29	36,396	25	9,841,301	87	8,405,684	92
7 Suomen Kauppapankki, Osakeyhtiö..	674,738	62	—	—	4,957,624	96	4,073,438	80
8 Tampereen Osake-Pankki	154,944	74	90,913	71	6,286,758	91	3,401,873	77
9 Nylands Aktiebank	261,576	25	50,917	23	4,547,759	37	5,568,817	23
10 Landtmannabanken, Aktiebolag	144,085	81	96,664	60	5,665,232	62	8,174,882	08
11 Länsi-Suomen Osake-Pankki	62,138	39	12,054	54	2,312,024	49	856,885	—
12 Helsingfors Aktiebank.....	53,508	53	—	—	377,379	30	1,494,255	—
13 Säästöpankkien Keskus-Osake-Pankki	—	—	—	—	—	—	4,722,098	47
14 Summa Fmk	30,986,176	74	24,224,074	75	271,557,836	12	229,166,572	11
15 Juli 1914	31,799,246	74	26,993,167	43	275,783,059	28	227,063,635	70
16 Augusti 1913	24,666,266	76	25,863,255	98	281,256,734	46	219,614,276	55

ning vid augusti månads utgång 1914.

sidan.

17		18		19		20		21		22		
Kassakreditiv.		Inhemiska korrespondenter.		O b l i g a t i o n e r.				Aktier.		Andra bankers depositionsbevis.		
				I utländskt mynt.		I fianskt mynt.						
30,814,377	70	39,259,296	27	4,644,244	38	2,128,408	—	1,962,674	65	211,159	20	1
42,704,997	25	20,292,162	78	2,862,052	36	2,212,125	16	3,957,381	22	1,124,964	51	2
23,586,464	77	32,358,659	18	4,096,291	87	3,001,805	—	161,269	—	248,264	82	3
6,474,974	21	3,129,548	84	781,135	39	724,205	—	1,436,905	95	101,450	—	4
8,646,943	71	8,722,269	39	337,538	—	3,205,187	50	1,462,085	18	—	—	5
6,465,710	52	7,064,326	88	—	—	1,701,100	—	46,140	—	—	—	6
9,383,119	93	2,946,852	41	207,480	—	—	—	163,440	—	100,308	50	7
4,226,741	45	773,067	68	1,282,819	24	107,339	72	78,627	—	16,752	81	8
4,752,906	93	65,000	—	565,365	—	207,255	—	101,410	—	54,099	89	9
3,220,151	37	281,784	53	292,000	—	196,950	—	58,000	—	38,409	64	10
1,538,309	85	33,000	—	1,815	—	39,185	—	—	—	276,570	43	11
367,817	94	45,307	02	—	—	197,405	71	74,312	87	2,300	—	12
—	—	820,593	16	342,956	16	49,750	—	—	—	100,000	—	13
142,182,515	63	115,791,868	14	15,413,697	40	13,770,716	09	9,502,245	87	2,274,279	80	14
140,937,079	08	121,835,091	11	15,421,410	58	13,810,866	37	9,485,378	01	2,146,974	45	15
146,413,209	99	106,322,669	84	15,473,349	32	13,235,213	86	8,691,100	98	1,943,669	30	16

Tab. 2. (Forts.) Privatbankernas ställ-
Debet-

Bankens namn.	23		24		25		26	
	Aföningar.		Öfriga om- kostnader.		Räntor.		Fastig- För bankända- mål.	
1 Föreningsbanken i Finland	726,374	17	312,487	76	6,870,867	69	3,979,302	92
2 Kansallis-Osake-Pankki	651,634	46	297,142	35	4,722,861	35	6,928,931	34
3 Nordiska Aktiebanken för handel och industri	703,648	48	293,363	65	5,244,960	52	5,000,000	—
4 Wasa Aktiebank	278,077	74	88,779	46	1,135,191	64	2,549,000	—
5 Privatbanken i Helsingfors, Aktie- bolag	87,957	50	63,764	22	1,649,567	45	1,000,000	—
6 Åbo Aktiebank	96,391	36	57,848	31	1,114,845	58	1,283,439	29
7 Suomen Kauppapankki, Osakeyhtiö..	153,178	31	46,971	62	704,142	79	—	—
8 Tampereen Osake-Pankki	81,454	45	19,061	04	588,833	07	810,226	36
9 Nylands Aktiebank	86,202	56	38,134	24	634,463	82	1,019,931	73
10 Landtmannabanken, Aktiebolag	87,733	93	33,059	43	591,869	61	110,546	80
11 Länsi-Suomen Osake-Pankki.....	36,829	69	16,085	12	77,889	57	37,340	23
12 Helsingfors Aktiebank.....	30,317	70	23,046	27	49,810	66	—	—
13 Säästöpankkien Keskus-Osake-Pankki	9,931	80	7,061	23	110,003	72	—	—
14 Summa Fmk	3,029,732	15	1,296,805	20	23,495,307	47	22,718,718	67
15 Juli 1914	2,652,147	23	1,197,518	12	22,849,167	76	22,630,812	84
16 Augusti 1913	2,853,713	95	1,241,277	74	23,428,505	05	21,604,108	76

ning vid augusti månads utgång 1914.

sidan.

27		28		29		30		31		32	
heter.		Inventarier.		Diverse räkningar.		Hypoteksafdelningen.		Totala debetsidan.		På kassakreditiven beviljadt belopp.	
Öfriga.											
123,891	68	115,497	31	218,099	33	2,633,597	21	246,301,974	28	36,045	700 — 1
505,789	87	153,479	58	1,498,928	90	—	—	227,311,294	16	51,019,836	45 2
136,400	—	80,000	—	450,422	26	2,700,809	84	197,207,406	12	29,322,000	— 3
2,280,000	—	57,088	83	63,201	87	—	—	60,756,428	99	7,828,450	— 4
—	—	10,000	—	38,552	91	—	—	71,191,563	56	10,345,500	— 5
362,833	44	38,697	—	505,105	68	—	—	39,051,423	73	7,781,625	— 6
—	—	30,435	—	47,238	15	—	—	24,169,369	06	12,445,050	— 7
—	—	22,491	60	383,953	88	—	—	18,623,909	44	4,729,596	43 8
—	—	47,406	21	4,240	40	—	—	19,046,850	60	5,623,735	— 9
—	—	34,943	69	44,890	66	—	—	19,523,537	10	3,664,150	— 10
—	—	19,743	45	1,699	50	—	—	5,576,355	35	1,793,800	— 11
—	—	27,061	84	12	16	—	—	3,219,410	15	506,000	— 12
—	—	10,237	29	—	—	—	—	6,178,389	08	—	— 13
3,408,914	99	647,081	80	3,256,345	70	5,334,407	05	938,157,911	62	171,105,442	88 14
3,409,025	72	637,863	31	5,788,898	75	5,340,255	25	946,694,245	21	170,472,157	88 15
3,711,526	31	580,130	51	4,797,787	49	5,707,430	44	922,853,131	48	171,447,962	86 16

Tab. 2. (Forts.) Privatbankernas ställ-
Kredit-

	1	2		3		4	
	Bankens namn.	Aktiekapital.		Reservfonder.		Pensionsfond.	
1	Föreningsbanken i Finland	30,000,000	—	10,800,000	—	921,026	29
2	Kansallis-Osake-Pankki	13,000,000	—	18,750,000	—	617,433	22
3	Nordiska Aktiebanken för handel och industri	20,360,450	—	16,000,000	—	1,231,225	82
4	Wasa Aktiebank	5,000,000	—	4,200,000	—	255,795	25
5	Privatbanken i Helsingfors, Aktie- bolag	8,000,000	—	7,700,000	—	180,100	—
6	Åbo Aktiebank	6,000,000	—	3,600,000	—	—	—
7	Suomen Kauppapankki, Osakeyhtiö..	4,000,000	—	657,487	56	—	—
8	Tampereen Osake-Pankki	3,000,000	—	650,000	—	—	—
9	Nylands Aktiebank	3,415,250	—	1,550,000	—	100,000	—
10	Landtmannabanken, Aktiebolag	2,593,210	—	99,409	33	—	—
11	Länsi-Suomen Osake-Pankki.....	2,000,000	—	20,000	—	—	—
12	Helsingfors Aktiebank.....	1,500,000	—	25,000	—	—	—
13	Säästöpankkien Keskus-Osake-Pankki	850,000	—	18,745	37	—	—
14	Summa Fmk	99,718,910	—	64,070,642	26	3,305,580	58
15	Juli 1914	99,669,880	—	64,070,642	26	3,305,760	58
16	Augusti 1913	93,432,284	85	60,342,345	45	3,146,507	81

ning vid augusti månads utgång 1914.

sidan.

5		6		7		8		9		
Odisponerade vinstmedel.		Depositions- räkning.		Sparkasséräk- ning.		Löpande räkning.		Postremissväxlar.		
149,166	41	167,244,043	44	—	—	9,886,165	64	877,176	67	1
902,129	05	156,709,061	35	13,104,476	31	8,663,389	14	1,238,902	86	2
424,092	45	124,782,301	45	4,767,408	49	8,867,475	17	1,173,424	56	3
70,260	24	41,461,422	50	1,793,908	54	2,630,680	67	211,179	95	4
979,344	85	19,565,065	55	17,395,385	22	3,520,367	10	112,509	97	5
274,025	31	17,946,533	04	2,016,081	15	1,697,370	45	238,223	25	6
36,283	50	14,859,381	52	1,224,512	02	1,879,911	53	181,205	06	7
69,227	54	11,436,148	55	1,076,679	11	584,906	87	57,651	20	8
40,945	79	10,200,950	03	2,275,375	40	346,652	51	68,310	29	9
17,536	44	10,901,782	43	2,006,827	88	934,984	53	60,604	24	10
39,029	23	2,684,086	10	—	—	399,343	36	38,593	90	11
3,572	13	1,183,281	44	209,839	76	153,175	68	—	—	12
758	54	4,537,160	64	—	—	6,445	81	—	—	13
3,006,371	48	583,511,218	04	45,870,493	88	39,570,868	46	4,257,781	95	14
3,005,936	54	597,075,757	52	49,269,064	27	41,229,798	81	4,711,412	01	15
2,926,160	56	572,335,823	79	43,454,270	27	40,452,156	32	4,821,785	18	16

Tab. 2. (Forts.) Privatbankernas ställ-
Kredit-

Bankens namn.	10		11		12	
	Korrespondenter.				Rediskonterade växlar.	
	Utländska.		Inhemska.			
1 Föreningsbanken i Finland	4,589,323	55	5,767,577	41	2,005,507	91
2 Kansallis-Osake-Pankki	2,480,747	73	784,509	78	3,224,074	18
3 Nordiska Aktiebanken för handel och in- dustri	4,808,633	84	4,184,743	07	—	—
4 Wasa Aktiebank	854,418	35	193,890	97	618,972	15
5 Privatbanken i Helsingfors, Aktiebolag ..	5,091,010	65	3,729,837	07	1,573,350	91
6 Åbo Aktiebank	276,349	23	923,965	67	3,445,931	48
7 Suomen Kauppapankki, Osakeyhtiö	199,541	30	27,081	77	—	—
8 Tampereen Osake-Pankki	2,936	62	302,208	06	136,314	76
9 Nylands Aktiebank	—	—	—	—	—	—
10 Landtmannabanken, Aktiebolag	168,218	75	218,950	—	1,228,606	76
11 Länsi-Suomen Osake-Pankki	—	—	163,697	78	—	—
12 Helsingfors Aktiebank	10,477	39	—	—	—	—
13 Säästöpankkien Keskus-Osake-Pankki	—	—	23,444	64	—	—
14 Summa Fmk	18,481,657	41	16,319,906	22	12,232,758	15
15 Juli 1914	20,751,755	56	19,342,208	86	4,309,414	93
16 Augusti 1913	16,061,563	49	17,261,467	81	16,651,090	10

ning vid augusti månads utgång 1914.

sidan.

13		14		15		16		17		18		19		
L & n.				Outtagna dividender.	Räntor och provisioner.	Diverse räk- ningar.	På inkasso- växlar upp- buret.	Totala kredit- sidan.						
Mot bank- fastigheter.		Öfriga.												
—	—	2,650,000	—	16,341	50	10,493,527	88	535,886	—	366,231	58	246,301,974	28	1
—	—	—	—	22,816	—	7,248,791	68	308,000	69	256,962	17	227,311,294	16	2
—	—	1,200,000	—	18,047	—	8,612,999	18	271,906	67	504,698	42	197,207,406	12	3
—	—	1,351,880	61	975	—	2,001,881	89	52,478	74	58,684	13	60,756,428	99	4
260,706	81	—	—	807	—	3,060,189	15	17,876	37	5,012	91	71,191,563	56	5
—	—	970,000	—	2,181	—	1,604,618	41	2,034	14	54,110	60	39,051,423	73	6
—	—	—	—	7,624	—	1,082,315	47	7,447	88	6,577	45	24,169,369	06	7
65,086	19	209,100	—	3,116	50	856,877	46	172,980	45	676	13	18,623,909	44	8
—	—	—	—	541	—	981,760	95	61,245	78	5,818	85	19,046,850	60	9
20,000	—	418,000	—	9,102	—	831,933	—	7,335	18	7,036	56	19,523,537	10	10
—	—	—	—	—	—	229,111	64	1,977	84	515	50	5,576,355	35	11
—	—	—	—	12	—	132,206	63	1,845	12	—	—	3,219,410	15	12
—	—	593,000	—	1,928	—	146,906	08	—	—	—	—	6,178,389	08	13
345,793	—	7,391,980	61	83,491	—	37,283,119	42	1,441,014	86	1,266,324	30	938,157,911	62	14
345,793	—	2,618,880	61	92,394	—	34,085,275	98	1,666,939	57	1,143,330	71	946,694,245	21	15
393,248	32	8,185,371	80	80,162	50	37,709,593	08	4,325,997	47	1,273,302	68	922,853,131	48	16

Tab. 3. Privatbankernas protesterade växlar samt på augusti månad

1 Bankens namn.	2 3 4 5 6 7 8 9 Protesterade växlar.											
	Inhemsk a.						Utländska.					
	Under månaden protesterade.			Vid månadens utgång kvarlägo obetalade.			Under månaden protesterade.			Vid månadens utgång kvarlägo obetalade.		
	St.	<i>Små.</i>		St.	<i>Små.</i>		St.	<i>Små.</i>		St.	<i>Små.</i>	
	Föreningsbanken i Finland ...	107	150,650	24	234	386,934	89	19	138,880	79	30	148,650
Kansallis-Osake-Pankki	313	180,614	93	633	1,260,512	69	7	106,776	27	—	—	—
Nordiska Aktiebanken för handel och industri	35	32,498	81	252	210,900	25	13	4,341	60	2	25,568	34
Wasa Aktiebank	72	48,092	14	253	357,057	38	8	4,946	82	17	26,219	82
Privatbanken i Helsingfors, Aktiebolag	29	36,758	44	33	32,720	78	—	—	—	—	—	—
Åbo Aktiebank	27	40,776	51	35	122,224	22	—	—	—	11	208,006	—
Suomen Kauppapankki, Osakeyhtiö	6	4,147	86	—	—	—	—	—	—	—	—	—
Tampereen Osake-Pankki	23	28,582	60	15	31,863	36	1	556	62	—	—	—
Nylands Aktiebank	12	3,562	—	84	190,688	04	—	—	—	—	—	—
Landtmannabanken, Aktiebolag	9	5,835	75	60	37,512	19	—	—	—	—	—	—
Länsi-Suomen Osake-Pankki ..	5	1,884	24	3	1,155	—	—	—	—	—	—	—
Helsingfors Aktiebank	—	—	—	—	—	—	—	—	—	—	—	—
Säästöpankkiien Keskus-Osake-Pankki	—	—	—	—	—	—	—	—	—	—	—	—
Summa	638	533,403	52	1,602	2,631,568	80	48	255,502	10	60	408,444	90
Juli 1914	305	260,956	78	1,467	2,582,556	30	79	68,821	96	46	339,457	79
Augusti 1913	365	590,297	80	1,593	2,814,911	63	63	91,359	66	29	304,862	86

lagsökning och konkurs beroende fordringar under år 1914.

Bankens namn.	10	11	12	13	14	15	16	17				
	På lagsökning och konkurs beroende.											
	Växlar.				Öfriga fordringar.							
	Under månaden blifvit föremål för åtgärd.		Vid månadens ut- gång ännu oregle- rade.		Under månaden blifvit föremål för åtgärd.		Vid månadens ut- gång ännu oregle- rade.					
St.	<i>Fmk.</i>	St.	<i>Fmk.</i>	St.	<i>Fmk.</i>	St.	<i>Fmk.</i>					
Föreningsbanken i Finland ...	17	12,474	25	207	320,996	95	1	4,000	—	7	208,905	40
Kansallis-Osake-Pankki	65	143,579	41	601	2,436,565	99	4	62,872	90	65	2,843,443	68
Nordiska Aktiebanken för han- del och industri.....	18	9,121	81	228	208,451	59	1	50,000	—	6	84,292	37
Wasa Aktiebank	9	12,357	—	193	246,002	68	—	—	—	10	64,859	72
Privatbanken i Helsingfors, Aktiebolag	29	36,758	44	33	32,720	78	—	—	—	1	34,812	90
Åbo Aktiebank	1	2,000	—	25	102,774	22	—	—	—	1	3,733	33
Suomen Kauppapankki, Osake- yhtiö	—	—	—	—	—	—	—	—	—	—	—	—
Tampereen Osake-Pankki	—	—	—	7	25,985	—	—	—	—	7	99,460	64
Nylands Aktiebank	9	3,710	—	84	190,688	04	—	—	—	1	2,500	—
Landtmannabanken, Aktiebolag	—	—	—	53	25,011	44	—	—	—	5	53,000	—
Länsi-Suomen Osake-Pankki..	—	—	—	—	—	—	—	—	—	—	—	—
Helsingfors Aktiebank.....	—	—	—	—	—	—	—	—	—	—	—	—
Säästöpankkien Keskus-Osake- Pankki	—	—	—	—	—	—	—	—	—	—	—	—
Summa	148	220,000	91	1,431	3,589,196	69	6	116,872	90	103	3,393,008	04
Juli 1914	64	97,722	01	1,334	3,546,890	76	8	108,969	03	104	3,362,535	44
Augusti 1913	112	181,826	56	1,878	4,700,719	99	14	281,963	67	94	3,384,790	18

Tab. 4. Hypoteksinrättningarnas ställning vid augusti månads utgång 1914.

Debet sidan.

1	2	3	4	5	6	7	8	9
Inrättningens namn.	Kassa.	Utländska korrespondenter.	Lån.	Inhemskas korrespondenter.	Obligationer.	Aktier.	Bankers depositionsbevis.	Kuponger.
Finlands Hypoteksförening ¹⁾	—	—	—	—	—	—	—	—
Aktiebolaget Städernas i Finland	24,210 88	687,701 87	72,299,525 16	114,916 62	1,011,500	—	—	—
Fastighetsbanken i Finland, Aktiebolag	5,096 47	32,944 83	21,659,511 41	186,554 13	—	—	151,420	—
Centrallånekassan för Finlands stads- och landskommuner, Aktiebolag	115 43	—	5,717,267 40	—	—	—	11,000	—
Föreningsbanken i Finland, Hypoteksafdelning	—	22,212 21	20,888,409 50	—	—	—	—	—
Nordiska Aktiebanken för handel och industri, Hypoteksafdelning	—	—	20,575,266 84	—	—	—	—	—
Summa Fmk	29,422 78	742,858 41	141,139,979 81	301,470 75	1,011,500	—	162,420	—
Juli 1914	36,840 59	829,868 55	141,083,082 86	198,181 97	995,500	—	292,420	—
Augusti 1913	15,728 84	770,549 40	139,523,205 90	257,895 87	445,500	—	41,000	—

1) Uppgift öfver Finlands Hypoteksförenings ställning afgifves endast halfårsvis.

Tab. 4. (Forts.). Hypoteksinrättningarnas ställning vid augusti månads utgång 1914.

Debet sidan.

	10	11	12	13	14	15	16	17	18
Inrättningens namn.	Aföningar.	Öfriga omkostnader.	Räntor & obligationslån.	Räntor & öfriga lån.	Obligationslånkostnader.	Fastigheter.	Inventarier.	Diverse räkningar.	Summa.
Finlands Hypoteksförening ¹⁾ ..	—	—	—	—	—	—	—	—	—
Aktiebolaget Städernas i Finland	28,713 78	28,681 19	1,645,691 25	—	1,259,761 20	—	5,000 —	732,628 13	77,888,329 58
Fastighetsbanken i Finland.	16,358 —	14,472 85	157,383 34	—	247,919 04	230,665 06	1,000 —	3,085,542 88	25,788,868 01
Aktiebolag	—	—	—	—	—	—	—	—	—
Centrallånekassan för Finlands stads- och landskommuner.	4,837 76	3,971 71	43,049 60	986 51	3,525 —	—	1,500 —	—	5,786,253 41
Aktiebolag	—	—	—	—	—	—	—	—	—
Föreningsbanken i Finland.	—	2,635 37	252,022 12	68,785 56	703,745 58	—	—	—	21,937,810 34
Hypoteksafdelning	—	—	—	—	—	—	—	—	—
Nordiska Aktiebanken för handel och industri, Hypoteksafdelning	—	—	—	—	—	—	—	1,101,189 81	21,676,456 15
Summa Fmk	49,909 54	49,761 12	2,098,146 31	69,772 07	2,214,950 82	230,665 06	7,500 —	4,919,360 82	153,027,717 49
Juli 1914	44,272 55	48,765 33	2,040,270 06	69,772 07	2,214,950 82	227,809 57	7,500 —	4,920,664 66	153,009,899 03
Augusti 1913	49,555 04	41,308 14	2,217,959 14	80,743 78	2,202,717 33	—	8,784 55	1,896,216 32	147,551,163 81

1) Uppgift öfver Finlands Hypoteksförenings ställning afgifves endast halfårsvis.

Tab. 4. (Forts.). Hypoteksinrättningarnas ställning vid augusti månads utgång 1914.

Kredit sidan.

1	2	3	4	5	6	7
Inrättningens namn.	Aktiekapital.	Reservfonder.	Pensionsfond.	Odisponerade vinstmedel.	Utelöpande obligationer.	L.&n.
Finlands Hypoteksförening ¹⁾	—	—	—	—	—	—
Aktiebolaget Städernas i Finland Hypotekskassa	7,000,000	1,750,000	16,986	556,904	64,475,000	—
Fastighetsbanken i Finland, Aktiebolag	5,000,000	700,000	—	69,070	18,250,500	—
Centrallånekassan för Finlands stads- och landskommuner, Aktiebolag..	1,300,000	52,466	—	32,612	4,316,000	—
Föreningsbanken i Finland, Hypoteksafdelning.....	—	218,344	—	—	18,790,820	—
Nordiska Aktiebanken för handel och industri, Hypoteksafdelning.....	—	—	—	—	18,570,000	—
Summa Fmk	13,300,000	2,720,810	16,986	658,587	124,402,320	—
Juli 1914	13,300,000	2,720,810	16,986	658,587	124,451,820	—
Augusti 1913	12,285,000	2,516,697	13,180	573,494	119,109,508	100,000

¹⁾ Uppgift öfver Finlands Hypoteksförenings ställning afgifves endast halfårsvis.

Tab. 4. (Forts). Hypoteksinrättningarnas ställning vid augusti månads utgång 1914.

Kredit sidan.

Inrättningens namn.	8 Depositi- oner.	9 Outtagna divi- dender.	10 Annuiteter.	11 Diverse räk- ningar.	12 Bankens räk- ning.	13 Summa.
Finlands Hypoteksförening ¹⁾	—	—	—	—	—	—
Aktiebolaget Städernas i Finland Hypotekskassa	—	240	2,311,495 52	1,727,702 50	—	77,888,329 58
Fastighetsbanken i Finland, Aktiebolag	1,214,558 27	1,858	262,897 23	289,983 71	—	25,788,368 01
Centrallånekassan för Finlands stads- och lands- kommuner, Aktiebolag.....	—	2,750	—	82,424	—	5,786,258 41
Föreningsbanken i Finland, Hypoteksafdelning..	—	—	—	295,049 07	2,633,597 21	21,987,810 34
Nordiska Aktiebanken för handel och industri, Hypoteksafdelning.....	—	—	—	405,646 31	2,700,809 84	21,676,456 15
Summa Fmk	1,214,558 27	4,846	2,574,392 75	2,800,805 59	5,334,407 05	153,027,717 49
Juli 1914	1,214,122 09	4,842	2,505,438 94	2,797,034 92	5,340,255 25	153,009,899 03
Augusti 1913	802,760 56	7,106 67	2,873,691 79	3,562,343 87	5,707,430 44	147,551,163 81

¹⁾ Uppgift öfver Finlands Hypoteksförenings ställning afgifves endast halfårsvis.

Tab. 5. Postsparbankens rörelse under augusti månad år 1914.

1	2		3		4		5		6		7		8		9
	Motböcker.		Dödade.		Antal.		Insättningar.		Antal.		Uttågningar.		Ökning (+) eller minskning (-).		
	Utgifna nya.						Kapital.				Kapital.			Kapital.	
1914 augusti															
Städer	270	3,118	829	90,397	5,316	810,897	60	4,487	—	4,487	—	720,500	60		
Landsbygd	292	1,931	1,441	123,470	5,761	1,067,079	94	4,320	—	4,320	—	943,609	94		
Hela landet	562	5,049	2,270	213,867	11,077	1,877,977	54	8,807	—	8,807	—	1,664,110	54		
1914 januari—augusti	11,835	13,633	50,304	2,515,881	29,838	4,048,123	20	20,466	—	20,466	—	1,532,242	20		
1913 augusti.....	1,325	970	6,211	353,052	2,043	271,016	92	4,168	+	4,168	+	82,035	08		
1913 januari—augusti	10,951	9,753	49,043	2,557,257	19,900	2,379,420	94	29,143	+	29,143	+	177,836	06		
Från början af bankens verksamhet år 1887 till augusti månads ut- gång 1914	317,828	250,091	1,269,108	57,217,290	33	450,104	17	819,004	+	819,004	+	7,325,004	16		

¹⁾ Häre ingå upplupna olyftade räntor från åren 1887—1913.

BIDRAG TILL FINLANDS OFFICIELA STATISTIK.

VII.

D.

BANK-STATISTIK.

FINLANDS BANK, PRIVATBANKERNA, HYPOTEKSINRÄTTNINGARNA,
POSTSPARBANKEN OCH SPARBANKERNA.

SEPTEMBER 1914.

PUBLICERAD AF FINANSEXPEDITIONEN I KEJSERLIGA SENATEN
FÖR FINLAND.

HELSINGFORS, 1914.

KEJSERLIGA SENATENS TRYCKERI.

Tab. 1 a) Finlands Banks

1	2	3	4
Aktiva.			
<i>Valuta för sedelutgifning:</i>			
Metallisk kassa:			
myntadt guld: finskt	28,564,640	—	
» » ryskt och utländskt	13,367,237	63	
omyntadt guld	764,002	50	
guld å myntverket	9,340	98	¹⁾ 42,705,221
Finskt silfvermynt	1,223,670	50	
Banksedlar och kuponger i utländskt mynt	1,296,462	48	
Obligationer i utländskt mynt	24,175,325	43	
Kontokuranter i utlandet	87,265,324	94	
Växlar i utländskt mynt, i portfölj.....	7,924,075	88	²⁾ 121,884,859
(Summa Fmk 164,590,080: 34).			
<i>Öfriga tillgångar:</i>			
Växlar i finskt mynt, i portfölj	75,467,645	11	
Hypotekslån	30,423,944	85	
Kassakreditiv	4,109,714	48	³⁾ 110,001,304
Omyntadt silfver	20,091	78	
Silfver å myntverket.....	36,395	58	
Kopparmynt.....	100,782	92	
Obligationer i finskt mynt.....	2,000,864	—	
Växlar i utländskt mynt, protesterade	5,209	34	
» i finskt mynt, protesterade	70,135	62	
Bankfastigheter	3,061,087	94	
Inventarier	100	—	
Diverse räkningar	155,612	39	⁴⁾ 5,450,279
Summa passiva Fmk			280,041,664
			35

Den 15 Augusti Den 15 September
1914. 1913.

¹⁾ Motsvarande tal utgjorde.....	41,013,210: 50	36,061,556: 29
²⁾ » » »	121,386,154: 79	101,688,198: 13
³⁾ » » »	123,302,749: 45	105,070,634: 24
⁴⁾ » » »	4,448,353: 39	4,741,742: 37

ställning den 15 september 1914.

4	5	6	
Passiva.			
<i>Egna fonder och vinstmedel:</i>			
Grundfond	25,000,000	—	
Reservfond	68,230,337	21	
För statsändamål eventuellt reserverade vinstmedel ..	6,000,000	—	
Odisponerade vinstmedel	14,019,068	84	¹⁾ 113,249,406 05
<i>Vid anfordran betalbara förbindelser:</i>			
Utelöpande sedlar	141,683,405	—	
» postremissväxlar	864,391	29	
» invisningar på kontoret i St Petersburg..	168,826	96	
Innestående på upp- och afskrifningsräkning:			
med statsverket	11,380,036	70	
med andra	8,265,802	31	
Kontokuranter i utlandet	3,231,826	77	
För statslåneannuiter innestående	—	—	
Till af Landtdagen bestämda ändamål reserverade vinstmedel	400,000	—	
Diverse räkningar	652,044	32	
På inkassoväxlar uppuret	145,924	95	²⁾ 166,792,258 30
<i>Sedelutgifningsrätt:</i>			
Valuta för sedelutgifning	164,590,080: 34		
Därutöfver äger banken utgifva sedlar för	70,000,000: —		234,590,080: 34
Afgår: vid anfordran betalbara förbindelser ..	166,792,258: 30		
på beviljade kassakreditiv innestående	3,658,385: 52		170,450,643: 82
Obegagnad sedelutgifningsrätt.... Fmk ³⁾	64,139,436: 52		
Summa aktiva Fmk			280,041,664 35

Den 15 Augusti 1914. Den 15 September 1913.

¹⁾ Motsvarande tal utgjorde	112,802,147: 29	103,124,497: 31
²⁾ » » »	177,348,320: 84	134,437,633: 72
³⁾ » » »	52,420,162: 06	41,675,518: 64

Tab. 1 b) Finlands Banks

1	2	3	4
Aktiva.			
<i>Valuta för sedelutgifning:</i>			
Metallisk kassa:			
myntadt guld: finskt	28,293,060	—	
» » ryskt och utländskt	13,384,579	04	
omyntadt guld	760,045	47	
guld å myntverket	10,747	—	¹⁾ 42,448,431 51
Finskt silfvermynt.....	1,429,091	50	
Banksedlar och kuponger i utländskt mynt	1,516,538	83	
Obligationer i utländskt mynt	24,170,325	43	
Kontokuranter i utlandet	87,306,497	71	
Växlar i utländskt mynt, i portfölj.....	7,806,655	60	²⁾ 122,229,109 07
(Summa Fmk 164,677,540: 58).			
<i>Öfriga tillgångar:</i>			
Växlar i finskt mynt, i portfölj	70,847,497	35	
Hypotekslån	29,976,313	30	
Kassakreditiv	4,705,378	34	³⁾ 105,529,188 99
Omyntadt silfver	17,923	50	
Silfver å myntverket	—	—	
Kopparmynt	103,322	86	
Obligationer i finskt mynt.....	2,000,864	—	
Växlar i utländskt mynt, protesterade	5,209	34	
» i finskt mynt, protesterade	70,135	62	
Bankfastigheter	3,061,087	94	
Inventarier	100	—	
Diverse räkningar	154,098	39	⁴⁾ 5,412,741 65
Summa aktiva Fmk			275,619,471 22

Den 31 Augusti Den 30 September
1914. 1913.

¹⁾ Motsvarande tal utgjorde.....	42,125,073: 71	36,000,066: 84
²⁾ » » »	119,903,043: 50	107,238,393: 39
³⁾ » » »	115,203,092: 83	104,547,941: 39
⁴⁾ » » »	5,506,699: 23	4,788,368: 88

ställning den 30 september 1914.

4	5	6	7
Passiva.			
<i>Egna fonder och vinstmedel:</i>			
Grundfond	25,000,000	—	
Reservfond	68,230,337	21	
För statsändamål eventuellt reserverade vinstmedel ..	6,000,000	—	
Odisponerade vinstmedel	14,478,497	48	¹⁾ 113,708,834 69
<i>Vid anfordran betalbara förbindelser:</i>			
Utelöpande sedlar	138,008,290	—	
» postremissväxlar	584,341	28	
» invisningar på kontoret i S:t Petersburg ..	14,763	24	
Innestående på upp- och afskrifningsräkning:			
med statsverket	9,993,655	09	
med andra	8,463,670	24	
Kontokuranter i utlandet	3,624,477	67	
För statslåneannuiteter innestående	—	—	
Till af Landtdagen bestämda ändamål reserverade vinstmedel	400,000	—	
Diverse räkningar	707,639	85	
På inkassoväxlar uppburet	113,799	16	²⁾ 161,910,636 53
<i>Sedelutgifningsrätt:</i>			
Valuta för sedelutgifning 164,677,540: 58			
Därutöver äger banken			
utgifva sedlar för <u>70,000,000: —</u>	234,677,540: 58		
Afgår: vid anfordran betalbara förbindelser ..	161,910,636: 53		
på beviljade kassakreditiv innestående <u>3,068,721: 66</u>	164,979,358: 19		
Obegagnad sedelutgifningsrätt Fmk ³⁾ 69,698,182: 39			
Summa passiva Fmk			275,619,471 22

Den 31 Augusti 1914. Den 30 September 1913.

¹⁾ Motsvarande tal utgjorde	113,001,406: 21	103,503,356: 29
²⁾ » » »	169,736,503: 06	139,071,414: 21
³⁾ » » »	59,494,001: 24	42,900,577: 39

Tab. 2. Privatbankernas ställning

Debet-

1	Bankens namn.	2		3		4		5	
		K a s-				Finskt mynt.		Ryskt mynt.	
		Guldmynt.		Öfrigt metal- liskt mynt och sedlar.		Guldmynt.		Öfrigt metal- liskt mynt och sedlar.	
1	Föreningsbanken i Finland	135,310	—	3,333,431	93	11,072	25	137,207	77
2	Kansallis-Osake-Pankki	107,040	—	3,361,583	76	5,698	29	354,750	21
3	Nordiska Aktiebanken för handel och industri	125,270	—	3,867,882	76	4,684	80	155,429	85
4	Wasa Aktiebank.....	12,980	—	921,873	02	66	67	22,284	13
5	Privatbanken i Helsingfors, Aktie- bolag	30,410	—	601,792	02	—	—	—	—
6	Åbo Aktiebank	19,350	—	368,192	13	7,412	57	99,831	80
7	Suomen Kauppapankki, Osakeyhtiö..	20,970	—	388,678	59	76	80	84,549	07
8	Tampereen Osake-Pankki	6,410	—	278,004	81	—	—	2,638	71
9	Nylands Aktiebank	3,420	—	439,124	70	4,822	50	40,769	54
10	Ländtmannabanken, Aktiebolag	8,990	—	361,661	96	26	20	14,567	06
11	Länsi-Suomen Osake-Pankki.....	20,500	—	76,781	67	51	20	4,363	71
12	Helsingfors Aktiebank.....	—	—	60,916	35	—	—	—	—
13	Säästöpankkien Keskus-Osake-Pankki	—	—	7,152	78	—	—	—	—
14	Summa Fmk	490,650	—	14,067,076	48	33,911	28	916,391	85
15	Augusti 1914	521,590	—	14,325,552	22	28,046	68	665,153	—
16	September 1913	231,300	—	11,975,002	80	80,448	60	760,445	87

vid september månads utgång 1914.

sidan.

6		7		8		9		10		11		12		
Utländskt mynt.				På upp- och afskrifningsräkning i Finlands Bank, på löpande räkning i andra banker.		Postremissväxlar.				Diverse.		Summa.		
Guldmynt.		Öfrigt metalliskt mynt och sedlar.				Finlands Banks.		Privatbankernas.						
17,397	97	125,078	63	494,316	52	1,347	07	160,763	04	—	—	4,415,925	18	1
18,445	84	194,416	88	2,129,018	71	—	—	178,493	62	4,887	81	6,354,335	12	2
7,488	39	200,293	81	1,887,838	57	400	—	54,316	85	11,448	84	6,315,053	87	3
3,509	30	88,049	52	151,676	96	—	—	74,856	89	3,620	79	1,278,917	28	4
164	—	11,231	93	—	—	—	—	51,256	47	—	—	694,854	42	5
3,301	60	42,812	94	—	—	—	—	152,221	48	—	—	693,122	52	6
515	99	19,066	83	30,000	—	—	—	94,084	10	457	15	638,398	53	7
—	—	867	13	—	—	—	—	17,303	19	—	—	305,223	84	8
857	60	7,263	68	835,370	90	—	—	—	—	532	54	1,332,161	46	9
428	12	13,250	79	10,738	60	—	—	3,790	71	—	—	413,453	44	10
6,100	70	14,707	98	—	—	—	—	45	20	512	—	123,062	46	11
—	—	—	—	539,839	57	—	—	—	—	—	—	600,755	92	12
—	—	—	—	—	—	—	—	—	—	—	—	7,152	78	13
58,209	51	717,040	12	6,078,799	83	1,747	07	787,131	55	21,459	13	23,172,416	82	14
85,756	53	705,262	92	2,906,520	88	686	75	748,958	27	113,088	69	20,100,615	94	15
73,506	77	686,567	76	1,571,430	07	7,902	82	644,061	50	31,184	80	16,061,850	99	16

Tab. 2. (Forts.). Privatbankernas ställ-

Debet-

Bankens namn.		13		14		15		16	
		Utländska korrespondenter.		Utländska växlar.		Inhemiska växlar.		Lån.	
1	Föreningsbanken i Finland	12,464,409	03	2,061,024	23	70,498,824	53	63,688,188	64
2	Kansallis-Osake-Pankki	11,910,324	56	8,702,850	70	70,661,188	06	39,080,723	67
3	Nordiska Aktiebanken för handel och industri	6,256,207	89	3,349,384	52	58,577,066	88	46,548,268	06
4	Wasa Aktiebank	1,216,923	95	934,011	59	21,680,701	35	15,800,601	30
5	Privatbanken i Helsingfors, Aktiebolag	743,996	56	1,270,361	87	14,953,060	36	28,384,519	25
6	Åbo Aktiebank	1,126,359	31	36,794	10	9,626,316	03	8,401,714	22
7	Suomen Kauppankki, Osakeyhtiö..	680,319	51	—	—	4,918,777	71	4,539,146	07
8	Tampereen Osake-Pankki	171,689	38	87,245	28	6,271,936	87	3,366,473	77
9	Nylands Aktiebank	194,011	87	54,371	62	4,484,900	69	5,725,607	23
10	Landtmännabanken, Aktiebolag	54,058	72	70,474	04	5,563,420	07	8,259,534	84
11	Länsi-Suomen Osake-Pankki	129,056	48	5,746	19	2,156,846	92	853,385	—
12	Helsingfors Aktiebank.....	6,518	34	—	—	357,926	85	1,494,655	—
13	Säästöpankkien Keskus-Osake-Pankki	—	—	—	—	—	—	4,631,598	47
14	Summa Fmk	34,953,875	60	16,622,264	14	269,750,966	32	230,774,415	52
15	Augusti 1914	30,986,176	74	24,224,074	75	271,557,836	12	229,166,572	11
16	September 1913	22,946,556	68	29,190,250	30	278,366,350	76	218,238,380	72

ning vid september månads utgång 1914.

sidan.

17		18		19		20		21		22		
Kassakreditiv.		Inhemiska korrespondenter.		O b l i g a t i o n e r.				Aktier.		Andra bankers depositionsbevis.		
				I utländskt mynt.		I finskt mynt.						
30,870,427	57	37,477,421	41	4,637,244	38	2,963,238	—	1,962,674	65	136,847	20	1
42,880,350	64	21,215,596	48	2,862,052	36	1,822,125	16	3,960,761	22	1,121,977	35	2
23,919,836	81	32,350,122	27	4,090,259	97	3,001,805	—	161,469	—	356,529	37	3
6,358,873	77	2,887,461	18	769,635	39	724,205	—	1,431,905	95	101,450	—	4
8,571,792	64	8,538,006	89	337,538	—	3,190,187	50	1,463,897	18	—	—	5
6,470,289	46	7,322,188	98	—	—	1,701,100	—	46,140	—	—	—	6
9,387,623	43	2,698,632	89	207,480	—	—	—	163,440	—	99,816	07	7
4,176,475	71	767,003	81	1,262,638	96	125,520	—	78,627	—	13,502	81	8
4,791,869	40	65,000	—	565,365	—	207,255	—	101,410	—	49,999	89	9
3,180,643	16	285,690	—	292,000	—	194,950	—	58,000	—	37,904	23	10
1,618,614	89	105,000	—	1,815	—	39,185	—	—	—	281,732	33	11
365,377	14	46,268	02	—	—	197,405	71	79,547	87	2,300	—	12
—	—	971,731	96	342,956	16	49,750	—	—	—	—	—	13
142,592,174	62	114,730,123	89	15,368,985	22	14,216,726	37	9,507,872	87	2,202,059	25	14
142,182,515	63	115,791,868	14	15,413,697	40	13,770,716	09	9,502,245	87	2,274,279	80	15
146,085,673	39	106,230,446	15	15,493,303	21	12,976,823	65	8,880,770	63	1,618,485	20	16

Tab. 2. (Forts.). Privatbankernas ställ-

Debet-

Bankens namn.	23		24		25		26	
	Afböningar.		Öfriga omkostnader.		Räntor.		Fastig- För bankändamål.	
1 Föreningsbanken i Finland	816,761	57	354,527	31	7,009,570	85	4,004,196	06
2 Kansallis-Osake-Pankki	734,113	96	366,601	92	4,820,744	43	7,051,228	22
3 Nordiska Aktiebanken för handel och industri	796,065	79	365,344	91	5,394,296	37	5,000,000	—
4 Wasa Aktiebank	313,697	72	111,355	22	1,191,374	01	2,549,000	—
5 Privatbanken i Helsingfors, Aktiebolag	97,727	50	98,734	77	1,759,686	59	1,000,000	—
6 Åbo Aktiebank	106,647	01	61,822	46	1,176,014	48	1,283,492	24
7 Suomen Kauppapankki, Osakeyhtiö..	169,409	52	64,437	46	716,230	95	—	—
8 Tampereen Osake-Pankki	90,967	77	22,286	95	611,564	40	810,226	36
9 Nylands Aktiebank	97,502	36	46,583	83	653,015	67	1,023,431	73
10 Landtmannabanken, Aktiebolag	99,644	50	44,464	27	608,913	34	113,854	54
11 Länsi-Suomen Osake-Pankki	42,299	69	19,543	67	79,951	79	37,271	73
12 Helsingfors Aktiebank	34,111	04	29,511	67	59,248	15	—	—
13 Säästöpankkien Keskus-Osake-Pankki	11,101	80	8,228	78	110,611	89	—	—
14 Summa Fmk	3,410,050	23	1,593,443	22	24,191,222	92	22,872,700	88
15 Augusti 1914	3,029,732	15	1,296,805	20	23,495,307	47	22,718,718	67
16 September 1913	3,224,273	17	1,567,942	92	24,282,472	78	21,689,828	15

ning vid september månads utgång 1914.

sidan.

27		28		29		30		31		32		
heter.		Inventarier.		Diverse räkningar.		Hypoteksafdelningen.		Totala debetsidan.		På kassakreditiven beviljadt belopp.		
Öfriga.												
123,664	08	117,293	56	445,344	89	2,597,990	57	246,645,573	71	36,083,400	—	1
505,781	87	154,301	01	1,430,662	98	—	—	225,635,719	71	51,031,686	45	2
136,400	—	80,000	—	499,296	53	2,652,618	51	199,850,025	75	29,239,750	—	3
2,280,000	—	57,658	83	84,707	49	—	—	59,822,480	03	7,691,950	—	4
—	—	10,000	—	45,373	16	—	—	71,159,736	69	10,258,800	—	5
362,833	44	38,997	—	382,709	95	—	—	38,836,541	20	7,793,125	—	6
—	—	30,435	—	755	99	—	—	24,314,903	13	12,381,050	—	7
—	—	22,518	60	371,084	05	—	—	18,554,985	56	4,696,596	43	8
—	—	47,406	21	29,256	12	—	—	19,469,148	08	5,521,040	—	9
—	—	36,706	29	11,507	47	—	—	19,325,218	91	3,596,900	—	10
—	—	19,976	65	1,699	50	—	—	5,515,187	80	1,826,600	—	11
—	—	27,207	30	—	—	—	—	3,300,833	01	507,000	—	12
—	—	10,237	29	680	83	—	—	6,144,049	96	—	—	13
3,408,679	39	652,737	74	3,303,078	96	5,250,609	08	938,574,403	04	170,627,897	88	14
3,408,914	99	647,081	80	3,256,345	70	5,334,407	05	938,157,911	62	171,105,442	88	15
3,732,749	61	588,614	89	6,229,667	32	5,572,798	29	922,977,238	81	170,960,242	35	16

**Tab. 2. (Forts.). Privatbankernas ställ-
Kredit-**

1		2		3		4	
Bankens namn.		Aktiekapital.		Reservfonder.		Pensionsfond.	
1	Föreningsbanken i Finland	30,000,000	—	10,800,000	—	919,151	29
2	Kansallis-Osake-Pankki	13,000,000	—	18,750,000	—	617,353	22
3	Nordiska Aktiebanken för handel och industri	22,319,150	—	16,000,000	—	1,231,225	82
4	Wasa Aktiebank	5,000,000	—	4,200,000	—	255,695	25
5	Privatbanken i Helsingfors, Aktie- bolag	8,000,000	—	7,700,000	—	180,100	—
6	Åbo Aktiebank	6,000,000	—	3,600,000	—	—	—
7	Suomen Kauppapankki, Osakeyhtiö..	4,000,000	—	657,487	56	—	—
8	Tampereen Osake-Pankki	3,000,000	—	650,000	—	—	—
9	Nylands Aktiebank	3,786,625	—	1,550,000	—	100,000	—
10	Landtmannabanken, Aktiebolag	2,600,760	—	99,409	33	—	—
11	Länsi-Suomen Osake-Pankki.....	2,000,000	—	20,000	—	—	—
12	Helsingfors Aktiebank.....	1,500,000	—	25,000	—	—	—
13	Säästöpankkien Keskus-Osake-Pankki	850,000	—	18,745	37	—	—
14	Summa Fmk	102,056,535	—	64,070,642	26	3,303,525	58
15	Augusti 1914	99,718,910	—	64,070,642	26	3,305,580	58
16	September 1913	93,447,475	—	60,342,345	45	3,144,632	81

ning vid september månads utgång 1914.

sidan.

5		6		7		8		9		
Odisponerade vinstmedel.		Depositions- räkning.		Sparkasseräk- ning.		Löpande räkning.		Postremissväxlar.		
150,775	74	167,224,128	58	—	—	11,159,321	53	1,081,702	39	1
902,129	05	155,494,735	79	12,990,692	60	9,287,328	92	1,279,026	94	2
424,092	45	123,385,213	13	4,761,714	54	9,686,177	31	1,271,165	61	3
70,260	24	40,868,320	71	1,820,280	01	2,770,628	40	218,925	07	4
979,344	85	19,695,877	99	16,997,703	53	4,771,019	51	203,332	30	5
274,025	31	17,496,354	21	2,154,577	88	1,339,759	17	161,992	28	6
36,283	50	14,648,531	38	1,243,253	99	1,931,367	42	162,110	60	7
69,227	54	11,193,764	67	1,093,532	31	685,003	58	81,303	69	8
40,945	79	10,167,164	46	2,250,228	23	336,799	05	73,233	82	9
17,536	44	10,889,041	83	1,969,233	55	870,589	94	58,171	61	10
39,029	23	2,700,150	74	—	—	351,936	39	81,140	24	11
3,572	13	1,178,309	83	197,415	23	212,283	04	—	—	12
758	54	4,359,301	89	—	—	6,445	81	—	—	13
3,007,980	81	579,300,895	21	45,478,631	87	43,408,660	07	4,672,104	55	14
3,006,371	48	583,511,218	04	45,870,493	88	39,570,868	46	4,257,781	95	15
2,926,160	56	569,617,678	26	43,177,643	68	40,364,480	90	5,229,052	88	16

Tab. 2. (Forts). Privatbankernas ställ-
Kredit-

Bankens namn.	10		11		12	
	Korrespondenter.				Rediskonterade växlar.	
	Utländska.		Inhemska.			
1 Föreningsbanken i Finland	5,816,046	90	5,308,376	69	435,000	—
2 Kansallis-Osake-Pankki	2,459,365	20	597,604	19	1,298,335	96
3 Nordiska Aktiebanken för handel och in- dustri	4,979,700	41	4,571,904	18	—	—
4 Wasa Aktiebank	655,690	38	176,603	82	388,591	43
5 Privatbanken i Helsingfors, Aktiebolag ..	5,023,422	16	3,949,543	95	46,974	20
6 Åbo Aktiebank	410,704	26	1,860,711	97	2,796,372	36
7 Suomen Kauppapankki, Osakeyhtiö	215,823	90	76,330	08	—	—
8 Tampereen Osake-Pankki	6,778	49	197,804	33	158,155	08
9 Nylands Aktiebank	—	—	—	—	—	—
10 Landmannabanken, Aktiebolag	5,290	56	710,509	94	1,098,680	27
11 Länsi-Suomen Osake-Pankki	—	—	69,189	49	—	—
12 Helsingfors Aktiebank	31,949	25	—	—	—	—
13 Säästöpankkien Keskus-Osake-Pankki	—	—	10,587	35	—	—
14 Summa. Fmk	19,604,771	51	17,529,165	99	6,222,109	30
15 Augusti 1914	18,481,657	41	16,319,906	22	12,232,758	15
16 September 1913	15,613,370	76	17,519,772	65	15,951,700	89

ning vid september månads utgång 1914.

sidan.

13		14		15		16		17		18		19		
L & n.				Outtagna dividender.	Räntor och provisioner.	Diverse räk- ningar.	På inkasso- växlar upp- buret.	Totala kredit- sidan.						
Mot bank- fastigheter.		Öfriga.												
--	--	1,500,000	--	14,590	50	11,317,298	42	581,652	92	337,528	75	246,645,573	71	1
--	--	--	--	21,184	--	8,218,347	19	311,954	52	407,662	13	225,635,719	71	2
--	--	--	--	14,058	--	9,689,894	10	1,072,800	78	442,929	42	199,850,025	75	3
--	--	966,111	12	625	--	2,294,001	11	72,002	29	64,745	20	59,822,480	08	4
260,706	81	--	--	597	--	3,326,127	55	23,226	01	1,760	83	71,159,736	69	5
--	--	970,000	--	2,126	--	1,721,881	43	2,279	41	45,756	92	38,836,541	20	6
--	--	--	--	6,906	50	1,170,648	96	159,328	58	6,830	66	24,314,903	13	7
65,086	19	207,700	--	2,560	--	912,649	91	226,738	28	4,681	49	18,554,985	56	8
--	--	--	--	541	--	1,087,223	33	61,245	78	15,141	62	19,469,148	08	9
20,000	--	--	--	8,552	--	946,987	29	22,697	29	7,758	86	19,325,218	91	10
--	--	--	--	--	--	252,217	37	1,364	96	158	88	5,515,187	30	11
--	--	--	--	12	--	148,036	58	4,254	95	--	--	3,300,833	01	12
--	--	733,000	--	1,918	--	163,293	--	--	--	--	--	6,144,049	96	13
345,793	--	4,376,811	12	73,670	--	41,248,606	24	2,539,545	77	1,334,954	76	938,574,403	04	14
345,793	--	7,391,980	61	83,491	--	37,283,119	42	1,441,014	86	1,266,324	30	938,157,911	62	15
393,248	32	5,883,819	70	71,733	50	42,032,224	36	5,378,888	25	1,883,505	84	922,977,238	81	16

Tab. 3. Privatbankernas protesterade växlar samt på september månad

1 Bankens namn.	2 Protesterade växlar.											
	3 Inhemsk a.						4 Utländska.					
	5 Under månaden protesterade.			6 Vid månadens utgång kvarlägo obetalade.			7 Under månaden protesterade.			8 Vid månadens utgång kvarlägo obetalade.		
	9 St.	10 Fmg.	11 St.	12 Fmg.	13 St.	14 Fmg.	15 St.	16 Fmg.	17 St.	18 Fmg.	19 St.	20 Fmg.
Föreningsbanken i Finland ...	80	79,513	35	239	412,421	58	13	17,698	67	18	99,201	—
Kansallis-Osake-Pankki	201	130,013	11	619	1,238,970	54	12	19,034	73	4	3,328	26
Nordiska Aktiebanken för handel och industri	35	21,261	70	265	213,624	28	132	105,900	88	3	34,512	68
Wasa Aktiebank	44	36,318	98	246	341,067	83	12	8,219	01	18	28,315	55
Privatbanken i Helsingfors, Aktiebolag	23	26,930	34	44	53,826	12	—	—	—	—	—	—
Åbo Aktiebank	21	15,188	89	34	126,431	86	—	—	—	11	208,006	—
Suomen Kauppapankki, Osakeyhtiö	8	10,212	07	—	—	—	—	—	—	—	—	—
Tampereen Osake-Pankki	17	7,249	55	21	35,882	26	—	—	—	—	—	—
Nylands Aktiebank	5	8,925	—	87	198,788	04	—	—	—	—	—	—
Landtmannabanken, Aktiebolag	8	3,695	—	62	35,176	60	—	—	—	—	—	—
Länsi-Suomen Osake-Pankki..	4	11,500	—	1	6,000	—	—	—	—	—	—	—
Helsingfors Aktiebank.....	—	—	—	—	—	—	—	—	—	—	—	—
Säästöpankkien Keskus-Osake-Pankki	—	—	—	—	—	—	—	—	—	—	—	—
Summa	446	350,807	99	1,618	2,662,189	11	169	150,853	29	54	373,363	49
Augusti 1914	638	533,403	52	1,602	2,631,568	80	48	255,502	10	60	408,444	90
September 1913	324	496,110	04	1,624	3,035,941	89	68	120,505	31	30	313,063	49

lagsökning och konkurs beroende fordringar under
år 1914.

Bankens namn.	10	11	12	13	14	15	16	17				
	På lagsökning och konkurs beroende.											
	Växlar.				Öfriga fordringar.							
	Under månaden blifvit föremål för åtgärd.		Vid månadens ut- gång ännu oregle- rade.		Under månaden blifvit föremål för åtgärd.		Vid månadens ut- gång ännu oregle- rade.					
St.	Fmg.	St.	Fmg.	St.	Fmg.	St.	Fmg.					
Föreningsbanken i Finland...	21	21,501	76	219	340,650	09	2	254,500	—	8	459,405	40
Kansallis-Osake-Pankki	27	27,654	69	607	2,410,709	81	9	163,850	—	70	3,036,374	56
Nordiska Aktiebanken för han- del och industri	25	10,557	50	243	221,474	64	—	—	—	6	84,292	37
Wasa Aktiebank	6	3,300	—	186	224,293	40	—	—	—	10	62,153	12
Privatbanken i Helsingfors, Aktiebolag	23	26,930	34	44	53,826	12	4	702,788	71	4	702,788	71
Åbo Aktiebank	2	600	—	27	103,374	22	—	—	—	1	3,733	33
Suomen Kauppapankki, Osake- yhtiö	—	—	—	—	—	—	—	—	—	—	—	—
Tampereen Osake-Pankki	2	160	—	9	26,145	—	1	1,500	—	8	100,960	64
Nylands Aktiebank	5	8,925	—	87	198,788	04	—	—	—	1	2,500	—
Landtmannabanken, Aktiebolag	6	9,914	81	59	34,926	25	1	5,000	—	5	53,000	—
Länsi-Suomen Osake-Pankki ..	1	230	—	—	—	—	—	—	—	—	—	—
Helsingfors Aktiebank	—	—	—	—	—	—	—	—	—	—	—	—
Säästöpankkien Keskus-Osake- Pankki	—	—	—	—	—	—	2	25,680	83	2	25,680	83
Summa	118	109,774	10	1,481	3,614,192	57	19	1,153,319	54	115	4,530,888	96
Augusti 1914	148	220,000	91	1,431	3,589,196	69	6	116,872	90	103	3,395,008	04
September 1913	119	274,067	35	1,976	4,921,816	62	17	285,603	24	108	3,654,534	88

Tab. 4. Hypoteksinrättningarnas ställning vid september månads utgång 1914.

Debet sidan.

1	2	3	4	5	6	7	8	9
Inrättningens namn.	Kassa.	Utländska korrespondenter.	Lån.	Inhemskas korrespondenter.	Obligationer.	Aktier.	Bankers depositionsbevis.	Kuponger.
Finlands Hypoteksförening ¹⁾	—	—	—	—	—	—	—	—
Aktiebolaget Städernas i Finland	18,071 28	771,795 44	72,299,525 16	82,864 72	1,011,500	—	—	—
Fastighetsbanken i Finland,	11,831 62	104,126 83	21,945,561 41	419,371 63	—	—	63,000	—
Aktiebolag	—	—	—	—	—	—	—	—
Centrallänkekassan för Finlands stads- och landskommuner,	1,155 35	—	5,697,435 22	—	—	—	11,000	—
Aktiebolag	—	—	—	—	—	—	—	—
Föreningsbanken i Finland,	—	18,848 46	20,878,818 18	—	—	—	—	—
Hypoteksafdelning	—	—	—	—	—	—	—	—
Nordiska Aktiebanken för handel och industri, Hypoteksafdelning	—	—	20,475,099 06	—	—	—	—	—
Summa Fmk	31,058 25	894,770 73	141,296,434 03	502,236 35	1,011,500	—	74,000	—
Augusti 1914	29,422 78	742,858 41	141,139,979 81	301,470 75	1,011,500	—	162,420	—
September 1913	27,466 29	645,201 56	139,669,158 13	345,037 12	467,000	—	25,000	—

¹⁾ Uppgift öfver Finlands Hypoteksförenings ställning afgifves endast halfårsvis.

Tab. 4. (Forts.). Hypoteksinrättningarnas ställning vid september månads utgång 1914.

Debet sidan.

Inrättningens namn.	10	11	12	13	14	15	16	17	18
	Afönningar.	Öfriga omkostnader.	Räntor & obligationslån.	Räntor & öfriga lån.	Obligationslänkostnader.	Fastigheter.	Inventarier.	Diverse räkningar.	Summa.
Finlands Hypoteksförening ¹⁾ ..	—	—	—	—	—	—	—	—	—
Aktiebolaget Städernas i Finland	31,745 44	45,130 09	2,013,436 25	—	1,259,761 20	—	5,000 —	740,594 35	78,279,423 93
Fastighetsbanken i Finland, Aktiebolag	18,414 —	23,643 14	157,275 01	—	247,479 04	231,456 06	9,748 50	3,034,018 40	26,265,925 64
Centrallånekassan för Finlands stads- och landskommuner, Aktiebolag	5,521 10	6,850 31	116,249 60	986 51	3,525 —	—	1,500 —	45,952 33	5,890,175 42
Föreningsbanken i Finland, Hypoteksafdelning	—	2,635 87	252,022 12	63,785 56	703,745 58	—	—	—	21,924,850 77
Nordiska Aktiebanken för handel och industri, Hypoteksafdelning	—	—	—	—	—	—	—	—	—
Summa Fmk	55,680 54	78,259 41	2,538,982 98	69,772 07	2,214,510 82	231,456 06	16,248 50	5,323,859 06	154,338,768 80
Augusti 1914	49,909 54	49,761 12	2,098,146 31	69,772 07	2,214,950 82	230,665 06	7,500 —	4,919,360 82	153,027,717 49
September 1913	55,071 04	63,833 39	2,668,513 23	80,765 45	2,202,817 83	—	8,784 55	2,300,154 49	148,558,803 08

¹⁾ Uppgift öfver Finlands Hypoteksförenings ställning afgifves endast halfårsvis.

Tab. 4. (Forts). Hypoteksinrättningarnas ställning vid september månads utgång 1914.

Kredit sidan.

1	2	3	4	5	6	7
Inrättningens namn.	Aktiekapital.	Reservfonder.	Pensionsfond.	Ödponerade vinstmedel.	Utelöpande obligationer.	L.Ån.
Finlands Hypoteksförening ¹⁾	—	—	—	—	—	—
Aktiebolaget Städernas i Finland Hypotekskassa	7,000,000	1,750,000	16,986 90	556,904 66	64,346,000	—
Fastighetsbanken i Finland, Aktiebolag	5,000,000	700,000	—	69,070 80	18,250,500	—
Centrallånekassan för Finlands stads- och landskommuner, Aktiebolag..	1,300,000	52,466 91	—	32,612 50	4,316,000	—
Föreningsbanken i Finland, Hypoteksafdelning	—	218,344 06	—	—	18,790,820	—
Nordiska Aktiebanken för handel och industri, Hypoteksafdelning.....	—	—	—	—	18,460,000	—
Summa Fmk	13,300,000	2,720,810 97	16,986 90	658,587 96	124,163,320	—
Augusti 1914	13,300,000	2,720,810 97	16,986 90	658,587 96	124,402,320	—
September 1913	12,285,000	2,516,697 14	13,180 38	573,494 96	118,792,508	100,000

¹⁾ Uppgift öfver Finlands Hypoteksförenings ställning afgifves endast halfårsvis.

Tab. 4. (Forts.). Hypoteksinrättningarnas ställning vid september månads utgång 1914.

Kredit sidan.

Inrättningens namn.	8	9	10	11	12	13
	Depositi- ner.	Outtagna divi- dender.	Annuiteter.	Diverse räk- ningar.	Bankens räk- ning.	Summa.
Finlands Hypoteksförening ¹⁾	—	—	—	—	—	—
Aktiebolaget Städernas i Finland Hypotekskassa	—	240	2,860,241 06	1,749,051 81	—	78,279,423 93
Fastighetsbanken i Finland, Aktiebolag	1,194,412 13	1,684	721,128 41	329,130 80	—	26,265,925 64
Centrallänkekassan för Finlands stads- och lands- kommuner, Aktiebolag.....	—	2,750	—	186,346 01	—	5,890,175 42
Föreningsbanken i Finland, Hypoteksafdelning..	—	—	—	317,696 14	2,597,990 57	21,924,850 77
Nordiska Aktiebanken för handel och industri, Hypoteksafdelning.....	—	—	—	865,774 53	2,652,618 51	21,973,393 04
Summa Fmk	1,194,412 13	4,674	3,581,369 47	3,447,998 29	5,250,609 08	154,338,768 80
Augusti 1914	1,214,558 27	4,848	2,574,392 75	2,800,805 59	5,334,407 05	153,027,717 49
September 1913	785,006 95	7,106 67	3,817,637 60	4,095,423 09	5,572,798 29	148,558,803 08

1) Uppgift öfver Finlands Hypoteksförenings ställning afgifves endast halfårsvis.

Tab. 5. Postsparbankens rörelse under september månad år 1914.

1	2		3		4		5		6		7		8		9
	Utgifna nya.	Motböcker.	Dödade.	Antal.	Insättningar.	Antal.	Kapital.	Uttagningar.	Antal.	Kapital.	Ökning (+) eller minskning (-).	Antal.	Kapital.		
1914 september:															
Städer	270		185	1,109	82,938	—	—	950	259,137	41	—	159	—	176,199	41
Landsbygd	422		99	1,857	145,976	—	—	1,853	690,235	24	—	4	—	544,259	24
Hela landet	692		284	2,966	228,914	—	—	2,803	949,372	65	—	163	—	720,458	65
1914 januari—september	12,527		13,917	58,270	2,744,795	—	—	32,641	4,997,495	85	—	20,629	—	2,252,700	85
1913 september	1,300		1,415	5,794	328,836	—	—	2,820	325,700	99	—	2,974	—	3,135	01
1913 januari—september	12,251		11,168	54,837	2,886,093	—	—	22,720	2,705,121	93	—	32,117	—	180,971	07
Från början af bankens verksamhet år 1887 till september månads utgång 1914	318,520		250,375	1,272,074	1) 57,446,204	33	452,907	50,841,658	82	—	—	819,167	—	6,604,545	51

1) Häre ingå upplupna olyftade räntor från åren 1887—1913.

SPARBANKERNAS STÄLLNING

VID

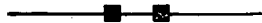
SEPTEMBER MÅNADS UTGÅNG 1914.

SAMT

INSÄTTNINGAR OCH UTTAGNINGAR VID SPARBANKERNA

UNDER

TREDJE KVARTALET AF ÅR 1914.



Taulu 6. Säästöpankkien tila
Tab. 6. Sparbankernas ställning

D e-

1	2			3			4			5			6		
	Kassa.			Lainoja. Lån.			Obligat- sioneja. Obligationer.			Pankkien talletustodis- tuksia. Bankers de- positionsbevis.			Muita arvo- papereita. Öfriga värde- papper.		
	<i>Smf.</i>	<i>Fmf.</i>	<i>pt.</i>	<i>Smf.</i>	<i>Fmf.</i>	<i>pt.</i>	<i>Smf.</i>	<i>Fmf.</i>	<i>pt.</i>	<i>Smf.</i>	<i>Fmf.</i>	<i>pt.</i>	<i>Smf.</i>	<i>Fmf.</i>	<i>pt.</i>
Kaupungit — Städer ...	342,001	34		169,673,969	22		7,289,210	39		5,755,183	05		436,224	02	
Maaseutu — Landsbygd	483,972	44		142,276,124	63		1,283,815	78		8,905,980	28		1,018,520	91	
Koko maassa — Städer och landsbygd tillsam- mans	825,973	78		311,950,093	85		8,573,026	17		14,661,163	33		1,454,744	93	

K r e-

1	2			3			4		
	Säästöpankijain saamiset. Insättarnes till- godohafvanden.			Kantarahasto. Grundfond.			Vararahasto. Reservfond.		
	<i>Smf.</i>	<i>Fmf.</i>	<i>pt.</i>	<i>Smf.</i>	<i>Fmf.</i>	<i>pt.</i>	<i>Smf.</i>	<i>Fmf.</i>	<i>pt.</i>
Kaupungit — Städer	161,911,364		28	3,160,079		93	15,821,099		02
Maaseutu — Landsbygd	141,327,562		69	1,345,700		25	8,694,903		46
Koko maassa — Städer och lands- bygd tillsammans	303,238,926		97	4,505,780		18	24,516,002		48

Syyskuun lopussa 1914.

vid September månads utgång år 1914.

b e t.

7 Kiinteistöjät. Fastigheter.	8 Kulunkeja. Omkostnader.						9			10			11			12			13		
	Palkkauksia. Afoningar.			Muita. Ofriga.			Korkoja. Rantor.			Maksettu yleis- hyödyllisiin ja hyväntekeväi- siin tarkotuk- siin. Utbetaldt till allmännyttiga och välgörän- de ändamål.			Muita tiliin- pantuja varoja. Ofriga bokför- da tillgångar.			Yhteensä. Summa.					
<i>Smf.</i>	<i>Fmf.</i>	<i>pt.</i>	<i>Smf.</i>	<i>Fmf.</i>	<i>pt.</i>	<i>Smf.</i>	<i>Fmf.</i>	<i>pt.</i>	<i>Smf.</i>	<i>Fmf.</i>	<i>pt.</i>	<i>Smf.</i>	<i>Fmf.</i>	<i>pt.</i>	<i>Smf.</i>	<i>Fmf.</i>	<i>pt.</i>	<i>Smf.</i>	<i>Fmf.</i>	<i>pt.</i>	
3,910,125	25		354,208	42		513,370	71		—	—		297,360	—		332,638	08		188,904,290	48		
672,118	53		138,747	13		186,253	18		—	—		21,709	—		233,943	79		155,221,185	67		
4,582,243	78		492,955	55		699,623	89		—	—		319,069	—		566,581	87		344,125,476	15		

d i t.

5 Lainoja. Lån.			6 Erikseen hoi- dettuja rahoja. Särskildt förval- tade medel.			7 Korkoja. Rantor.			8 Sekalaista. Diverse.			9 Yhteensä. Summa.		
<i>Smf.</i>	<i>Fmf.</i>	<i>pt.</i>	<i>Smf.</i>	<i>Fmf.</i>	<i>pt.</i>	<i>Smf.</i>	<i>Fmf.</i>	<i>pt.</i>	<i>Smf.</i>	<i>Fmf.</i>	<i>pt.</i>	<i>Smf.</i>	<i>Fmf.</i>	<i>pt.</i>
4,790,435		30	—		—	3,044,560		20	176,751		75	188,904,290		48
1,548,193		61	755		74	2,242,171		15	61,898		77	155,221,185		67
6,338,628		91	755		74	5,286,731		35	238,650		52	344,125,476		15

Taulu 7. Säästöpanot ja säästötöt säästöpankeissa vuoden 1914 kolmannella neljänneksellä.

Tab. 7. Insättningar och uttagningar vid sparbankerna under tredje kvartalet af år 1914.

Säästöpankin paikka. Sparbankens ort.	Säästöönpanantu. Insatt.			Säästöstä otettu. Uttaget.			Lisäys (+) tahi vähennys (-). Ökning (+) eller minskning (-).		
	<i>Sm.</i>	<i>Sm.</i>	<i>pt.</i>	<i>Sm.</i>	<i>Sm.</i>	<i>pt.</i>	<i>Sm.</i>	<i>Sm.</i>	<i>pt.</i>
Kaupungit — Städerna.									
Uudenmaan — Nylands l.	1,765,049		85	4,033,548		60	—	2,268,498	75
Turun ja Porin—Åbo och Björneborgsl.	1,494,021		71	3,000,790		97	—	1,506,769	26
Hämeen — Tavastehus l.	542,866		47	1,050,124		43	—	507,257	96
Viipurin — Viborgs l.	699,838		81	1,511,965		97	—	812,127	16
Mikkelin — S:t Michels l.	187,320		44	321,855		36	—	134,534	92
Kuopion — Kuopio l.	201,746		59	318,608		24	—	116,861	65
Vaasan — Vasa l.	607,167		43	1,134,086		27	—	526,918	84
Oulun — Uleåborgs l.	552,505		78	838,032		81	—	285,527	03
54 Yhteensä — Tillsammans	6,050,517		08	12,209,012		65	—	6,158,495	57
Maaseutu — Landsbygden.									
Uudenmaan — Nylands l.	312,188		13	294,935		17	+	17,252	96
Turun ja Porin—Åbo och Björneborgsl.	1,568,252		86	1,815,927		56	—	247,674	70
Hämeen — Tavastehus l.	598,859		16	633,928		57	—	35,069	41
Viipurin — Viborgs l.	294,008		87	340,922		31	—	46,913	44
Mikkelin — S:t Michels l.	470,774		53	474,372		40	—	3,597	87
Kuopion — Kuopio l.	381,107		84	277,892		33	+	103,215	51
Vaasan — Vasa l.	1,957,825		20	1,873,257		84	+	84,567	36
Oulun — Uleåborgs l.	559,372		72	622,883		95	—	63,511	23
359 Yhteensä — Tillsammans	6,142,389		31	6,334,120		13	—	191,730	82
Koko maa — Hela landet.									
Uudenmaan — Nylands l.	2,077,237		98	4,328,483		77	—	2,251,245	79
Turun ja Porin—Åbo och Björneborgsl.	3,062,274		57	4,816,718		53	—	1,754,443	96
Hämeen — Tavastehus l.	1,141,725		63	1,684,053		—	—	542,327	37
Viipurin — Viborgs l.	993,847		68	1,852,888		28	—	859,040	60
Mikkelin — S:t Michels l.	658,094		97	796,227		76	—	138,132	79
Kuopion — Kuopio l.	582,854		43	596,500		57	—	13,646	14
Vaasan — Vasa l.	2,564,992		63	3,007,344		11	—	442,351	48
Oulun — Uleåborgs l.	1,111,878		50	1,460,916		76	—	349,038	26
413 Yhteensä — Tillsammans	12,192,906		39	18,543,132		78	—	6,350,226	39

Säästöpankin paikka. Sparbankens ort.	Säästöönpantu. Insatt.			Säästöstä otettu. Uttaget.			Lisäys (+) tahi vähennys (—). Ökning (+) eller minskning (—).		
	<i>Smf.</i>	<i>Fmf.</i>	<i>hl.</i>	<i>Smf.</i>	<i>Fmf.</i>	<i>hl.</i>	<i>Smf.</i>	<i>Fmf.</i>	<i>hl.</i>
Uudenmaan lääni.									
Nylands län.									
Kaupungit — Städerna.									
Helsinki — Helsingfors:									
»Helsingin Säästöpankki» — »Helsingfors Sparbank»	986,644	37	2,350,322	91	—	1,363,678	54		
Porvoo — Borgå	159,061	80	335,596	52	—	176,534	72		
Lovisa	53,894	06	130,422	15	—	76,528	09		
Tammisaari — Ekenäs	43,774	75	65,873	32	—	22,098	57		
Hanko — Hangö	18,206	57	50,988	12	—	32,781	55		
Helsinki — Helsingfors									
»Suom. Sääst. Helsingissä»	303,810	16	762,652	77	—	458,842	61		
Helsinki — Helsingfors									
»Työväen Säästöpankki»	199,658	14	337,692	81	—	138,034	67		
7 Kaupungit — Städerna	1,765,049	85	4,033,543	60	—	2,268,498	75		
Maaseutu — Landsbygden.									
Tenhola. — Tenala	1,944	—	2,425	03	—	481	03		
Helsingin pit., sock.	64	45	383	70	—	319	25		
Inkoo — Ingå	7,280	—	3,996	33	+	3,233	67		
Lohja — Lojo	36,848	64	38,257	04	—	1,408	40		
Mäntsälä	23,049	25	8,357	91	+	14,691	34		
Bromarf	1,394	50	3,218	92	—	1,824	42		
Nurmijärvi	9,404	82	21,804	07	—	12,399	25		
Kirkkonummi — Kyrkslätt	9,063	—	10,728	68	—	1,665	68		
Iitti	13,106	17	10,556	29	+	2,549	88		
Nummi	4,748	80	13,675	93	—	8,927	13		
Espoo — Esbo	790	—	4,771	93	—	3,981	93		
Tuusula — Thusby	2,610	10	2,858	71	—	248	61		
Siuntio — Sjundeå	896	—	1,280	22	—	384	22		
Vihti	58,427	79	27,065	72	+	31,362	07		
Orimattila	10,391	—	9,012	06	+	1,378	94		
Karjalohja — Karislojo	10,148	69	9,981	37	+	167	32		
Pusula	1,385	—	5,920	84	—	4,535	84		
Sipoo — Sibbo	4,749	42	6,165	11	—	1,415	69		
Jaala	17,502	50	7,692	77	+	9,809	73		
Snappertuna	104	02	909	61	—	805	59		
Lapträsk	15,395	26	30,926	42	—	15,531	16		

Säästöpankin paikka. Sparbankens ort.	Säästöön pantu. Insatt.			Säästöä otettu. Uttaget.			Lisäys (+) tahi vähennys (—). Ökning (+) eller minskning (—).		
	<i>Smf.</i>	<i>Fmf.</i>	<i>pt.</i>	<i>Smf.</i>	<i>Fmf.</i>	<i>pt.</i>	<i>Smf.</i>	<i>Fmf.</i>	<i>pt.</i>
Karja — Karis	6,702		82	5,765		26	+	937	56
Pornainen — Borgnäs.....	10,732		18	13,691		08	—	2,958	90
Artjärvi — Artsjö.....	15,350		58	15,088		02	+	262	56
Degerby.....	600		—	891		35	—	291	35
Pyhäjärvi.....	7,202		—	4,439		32	+	2,762	68
Elimäki.....	14,197		—	3,704		46	+	10,492	54
Sammatti.....	1,300		80	1,640		—	—	339	20
Kyrkstad.....	4,393		—	3,221		39	+	1,171	61
Askola.....	6,155		62	4,574		19	+	1,581	43
Ruotsinpyhtää — Strömfors.....	1,220		—	638		48	+	581	52
Liljendal.....	1,773		60	4,320		66	—	2,547	06
Anjala.....	3,807		—	7,285		64	—	3,478	64
Mörskom.....	4,023		35	5,816		97	—	1,793	62
Hyvinkää.....	2,866		77	3,569		69	—	702	92
Pukkila.....	2,560		—	300		—	+	2,260	—
36 Maaseutu — Landsbygden	312,188		13	294,935		17	+	17,252	96
43 Uudenmaan l. — Nylands l.	2,077,237		98	4,328,483		77	—	2,251,245	79
Turun ja Porin lääni.									
Åbo och Björneborgs län.									
Kaupungit — Städerna.									
Turku — Åbo									
»Turun Säästöpankki» — Sparbanken i Åbo»	971,362		71	2,088,717		84	—	1,117,355	13
Rauma — Raumo.....	27,581		26	53,064		87	—	25,483	61
Uusikaupunki — Nystad.....	27,291		40	77,364		97	—	50,073	57
Pori — Björneborg.....	82,381		21	191,279		03	—	108,897	82
Naantali — Nådendal.....	7,242		50	8,150		79	—	908	29
Turku — Åbo									
»Turun Suom. Säästöpankki».....	334,013		41	540,778		80	—	206,765	39
Pori — Björneborg									
»Porin suom. säästöpankki».....	20,962		14	34,667		17	—	13,705	03
Turku »Työväen Säästöpankki».....	23,187		08	6,767		50	+	16,419	58
8 Kaupungit — Städerna	1,494,021		71	3,000,790		97	—	1,506,769	26
Maaseutu — Landsbygden.									
Saltvik.....	26,140		85	34,977		19	—	8,836	34
Oripää.....	80,198		90	78,632		21	+	1,566	69
Perniö — Bjernå.....	81,090		83	54,104		78	+	26,986	05
Hämeenkyrö — Tavastkyro.....	25,703		68	34,828		46	—	9,124	78
Paimio — Pemar.....	19,966		90	13,239		94	+	6,726	96
Salo »Salon Säästöpankki».....	143,749		05	132,143		06	+	11,605	99
Siikainen.....	3,495		50	18,701		44	—	15,205	94

Säästöpankin paikka. Sparbankens ort.	Säästöön pantu. Insatt.			Säästöstä otettu. Uttaget.			Lisäys (+) tahi vähennys (-). Ökning (+) eller minskning (-).		
	<i>Smf.</i>	<i>Fmf.</i>	<i>pt.</i>	<i>Smf.</i>	<i>Fmf.</i>	<i>pt.</i>	<i>Smf.</i>	<i>Fmf.</i>	<i>pt.</i>
Lappi	52,597		29	42,222		99	+	10,374	30
Kokemäki — Kumo	67,906		74	111,997		41	-	44,090	67
Vehmaa — Vehmo	9,090		41	11,789		79	-	2,699	38
Kiukainen »Euran ja Kiukaisten Sääs- töpankki»	—		—	147,802		79	-	147,802	79
Finby	1,890		61	2,216		22	-	325	61
Marttila — S:t Märten	55,262		28	46,692		72	+	8,569	56
Taivassalo — Töfsala	10,691		55	13,112		80	-	2,421	25
Kankaanpää	17,831		—	27,556		15	-	9,725	15
Piikkiö	275		—	696		29	-	421	29
Ikaalinen	37,322		90	65,499		61	-	28,176	71
Tyrvää — Tyrvis	39,764		75	76,612		—	-	36,847	25
Huittinen — Hvitviss	37,693		39	60,110		17	-	22,416	78
Kemiö — Kimito	49,523		50	66,765		49	-	17,241	99
Vestanfjärd	9,083		59	9,393		79	-	310	20
Vampula	9,709		57	13,305		55	-	3,595	98
Parkano	15,714		61	39,966		46	-	24,251	85
Kiikala	2,675		—	23,650		68	-	20,975	68
Köyliö — Kjulo	11,861		41	21,088		89	-	9,227	48
Kisko	13,131		95	20,938		43	-	7,806	48
Luvia	38,265		52	12,084		42	+	26,181	10
Eurajoki — Euraäminne	5,793		85	7,145		91	-	1,352	06
Mynämäki — Virmo	57,919		80	44,073		90	+	13,845	90
Lieto — Lundo	27,869		76	42,122		50	-	14,252	74
Laitila — Letala	5,680		28	17,870		61	-	12,190	33
Uusikirkko — Nykyrka	8,911		12	7,819		98	+	1,091	14
Kustavi — Gustafs	13,119		65	9,433		82	+	3,685	83
Masku	22,886		99	41,578		74	-	18,691	75
Loimaa — Loimjoki	14,936		11	11,086		35	+	3,849	76
Hinnerjoki	8,780		—	10,410		48	-	1,630	48
Lokalahti	13,422		77	20,010		92	-	6,588	15
Karkku	15,731		77	20,791		58	-	5,059	81
Punkalaidun	20,821		10	45,229		05	-	24,407	95
Rymättylä — Rimito	8,639		80	13,352		41	-	4,712	61
Honkilahti	2,201		—	4,574		66	-	2,373	66
Pyhäranta	6,020		25	11,121		02	-	5,100	77
Pyhämaa	4,571		75	11,087		52	-	6,515	77
Salo, »Salon kauppalan Säästöpankki»	63,954		07	56,497		48	+	7,456	59
Ahlainen — Hvitvissbofjärd	18,109		28	10,243		17	+	7,866	11
Kauvatsa	7,552		52	9,272		12	-	1,719	60

Säästöpankin paikka. Sparbankens ort.	Säästöön pantu. Insatt.			Säästöstä otettu. Uttaget.			Lisäys (+) tahi vähennys (-). Ökning (+) eller minskning (-).		
	<i>Smg.</i>	<i>Fmg.</i>	<i>pt.</i>	<i>Smg.</i>	<i>Fmg.</i>	<i>pt.</i>	<i>Smg.</i>	<i>Fmg.</i>	<i>pt.</i>
Prunkkala	5,104	—	—	2,115	45	+	2,988	55	—
Pomarkku — Pärnäs	11,838	86	—	16,683	42	—	4,844	56	—
Kiikka	13,483	—	—	24,950	63	—	11,467	63	—
Houtskari — Houtskär	770	—	—	4,005	—	—	3,235	—	—
Mouhijärvi	10,226	—	—	4,546	62	+	5,679	38	—
Säkylä	28,021	98	—	25,386	01	+	2,635	97	—
Suomusjärvi	14,344	—	—	32,813	12	—	18,469	12	—
Korpo	2,871	—	—	8,631	90	—	5,760	90	—
Merimasku	7,700	50	—	4,621	18	+	3,079	32	—
Lavia	5,286	11	—	10,836	96	—	5,550	85	—
Suoniemi	2,371	03	—	5,211	36	—	2,840	33	—
Sauvo	17,032	51	—	8,157	19	+	8,875	32	—
Nagu	1,491	20	—	2,094	—	—	602	80	—
Kiikoinen	911	—	—	2,930	35	—	2,019	35	—
Parainen — Pargas	8,907	37	—	7,807	57	+	1,099	80	—
Honkojoki	29,943	89	—	13,953	07	+	15,990	82	—
Noormarkku	13,711	38	—	19,791	77	—	6,080	39	—
Jämijärvi	4,672	45	—	9,941	43	—	5,268	98	—
Rauman maaseurakunta	5,718	50	—	3,953	05	+	1,765	45	—
Merikarvia	6,204	—	—	2,682	26	+	3,521	74	—
Karvia	2,673	27	—	5,930	86	—	3,257	59	—
Dragsfjärd	12,756	22	—	13,080	—	—	323	78	—
Karinainen	12,887	05	—	6,045	58	+	6,841	47	—
Harjavalta	3,450	83	—	2,419	13	+	1,031	70	—
Kiukainen	123,084	57	—	3,487	70	+	119,596	87	—
Eura	35,233	49	—	—	—	+	35,233	49	—
72 Maaseutu — Landsbygden	1,568,252	86	—	1,815,927	56	—	247,674	70	—
80 Turun ja Porin—Åbo och B:borgsl.	3,062,274	57	—	4,816,718	53	—	1,754,443	96	—
Hämeen lääni. Tavastehus län. Kaupungit — Städerna.									
Hämeenlinna — Tavastehus	139,357	38	—	305,899	74	—	166,542	36	—
Tampere — Tammerfors	291,439	38	—	606,709	12	—	315,269	74	—
Lahti »Hollolan kunnan Säästöp.» ..	35,948	65	—	53,584	56	—	17,635	91	—
Hämeenlinna »Suomal. Säästöp.» ..	53,538	61	—	63,262	02	—	9,723	41	—
Lahti »Lahden Säästöp.»	7,220	45	—	20,113	99	—	12,893	54	—
Lahti »Lahden Työväen Säästöp.» *)	—	—	—	—	—	—	—	—	—
Tampere »Hämeen Työväen Säästöp.»	15,362	—	—	555	—	+	14,807	—	—
7 Kaupungit — Städerna	542,866	47	—	1,050,124	43	—	507,257	96	—
Maaseutu — Landsbygden.									
Urdjala — Urdjala	17,312	01	—	38,808	16	—	21,496	15	—
Janakkala	9,979	13	—	10,486	09	—	506	96	—

*) Pantu suoritustilaan. — Under afveckling.

Säästöpankin paikka. Sparbankens ort.	Säästöönpanantu.			Säästöstä otettu. Uttaget.			Lisäys (+) tahi vähennys (—). Ökning (+) eller minskning (—).		
	Insatt.		n ^o .	Uttaget.		n ^o .	Ökning (+) eller minskning (—).		n ^o .
	<i>Smf.</i>	<i>Fmf.</i>		<i>Smf.</i>	<i>Fmf.</i>		<i>Smf.</i>	<i>Fmf.</i>	
Jämsä.....	8,816	—	—	22,696	20	—	13,880	20	
Ruovesi.....	28,239	64	—	29,713	89	—	1,474	25	
Lempäälä.....	28,748	38	—	26,720	72	+	2,027	66	
Hausjärvi.....	27,380	21	—	14,346	24	+	13,033	97	
Toijala.....	14,558	—	—	22,518	33	—	7,960	33	
Lammi.....	20,495	—	—	12,948	82	+	7,546	18	
Loppi.....	36,672	66	—	65,782	76	—	29,110	10	
Kuru.....	2,861	50	—	5,066	03	—	2,204	53	
Somero.....	20,682	40	—	31,419	45	—	10,737	05	
Korpilahti.....	30,582	50	—	5,416	85	+	25,165	65	
Renko.....	15,086	15	—	8,910	08	+	6,176	07	
Forssa.....	3,760	70	—	12,665	18	—	8,904	48	
Nastola.....	425	—	—	11,018	05	—	10,593	05	
Hauho.....	50,060	19	—	29,107	38	+	20,952	81	
Pälkäne.....	29,421	46	—	26,457	97	+	2,963	49	
Vesilahti.....	8,364	05	—	8,277	28	+	86	77	
Kärkölä.....	5,142	—	—	2,143	07	+	2,998	93	
Koski.....	1,790	—	—	1,541	64	+	248	36	
Asikkala.....	31,682	19	—	39,545	75	—	7,863	56	
Kangasala.....	4,222	24	—	7,442	37	—	3,220	13	
Kuhmoinen.....	75,941	43	—	86,357	63	—	10,416	20	
Tuulos.....	24,775	79	—	15,686	27	+	9,089	52	
Padasjoki.....	19,476	09	—	26,507	72	—	7,031	63	
Orihvesi.....	8,230	60	—	13,426	69	—	5,196	09	
Luopioinen.....	6,120	50	—	13,919	37	—	7,798	87	
Sahalatti.....	2,807	—	—	3,965	20	—	1,158	20	
Humppila.....	5,475	—	—	4,577	87	+	897	13	
Someroniemi.....	524	60	—	1,117	53	—	592	93	
Sääksmäki.....	16,952	67	—	9,389	71	+	7,562	96	
Wanaja.....	2,177	—	—	1,995	03	+	181	97	
Längelmäki.....	3,080	50	—	4,037	22	—	956	72	
Kuhmalatti.....	8,753	72	—	1,951	58	+	6,802	14	
Kuorevesi.....	4,938	31	—	1,696	01	+	3,242	30	
Jokioinen.....	2,612	—	—	2,335	47	+	276	53	
Messukylä.....	1,597	25	—	780	75	+	816	50	
Ypäjä.....	1,090	—	—	806	18	+	283	82	
Tyrväntö.....	685	—	—	485	—	+	200	—	
Eräjärvi.....	3,236	30	—	2,873	28	+	363	02	
Pirkkala.....	2,316	16	—	50	—	+	2,266	16	
Wilppula.....	11,787	83	—	8,937	75	+	2,850	08	
42 Maaseutu — Landsbygden	598,859	16	—	633,928	57	—	35,069	41	
49 Hämeen l. — Tavastehus län	1,141,725	63	—	1,684,053	—	—	542,327	37	

Säästöpankin paikka. Sparbankens ort.	Säästöönpanntu. Insatt.			Säästöstä otettu. Uttaget.			Lisäys (+) tahi vähennys (—). Ökning (+) eller minskning (—).		
	Smf.	Smf.	pt.	Smf.	Smf.	pt.	Smf.	Smf.	pt.
Viipurin lääni. Viborgs län.									
Kaupungit — Städerna.									
Viipuri, »Viipurin Säästöpankki» — Viborg, »Viborgs Sparbank»	367,244		06	974,185		88	—	606,941	82
Hamina — Fredrikshamn	14,528		—	10,560		37	+	3,967	63
Lappeenranta — Willmanstrand	15,162		84	61,614		35	—	46,451	51
Sortavala	77,122		—	106,558		91	—	29,436	91
Kotka	4,030		—	10,890		48	—	6,860	48
Viipuri — Viborg, »Viipurin Suomal. Säästöpankki»	171,125		35	276,082		29	—	104,956	94
Käkisalmi	439		—	1,600		64	—	1,161	64
Kotka, »Kyminlaakson Työväen Säästöpankki»	11,031		01	26,279		48	—	15,248	47
Viipuri — Viborg, »Viipurin Työväen säästöpankki»	38,188		—	43,672		58	—	5,484	58
Lappeenranta—Willmanstrand, »Etelä Saimaan Työläisten Säästöpankki»	968		55	520		99	+	447	56
10 Kaupungit — Städerna	699,838		81	1,511,965		97	—	812,127	16
Maaseutu — Landsbygden.									
Virolahti — Vederlaks	77,662		31	78,765		02	—	1,102	71
Säkkijärvi*)	—		—	—		—	—	—	—
Parikkala	13,618		96	21,694		50	—	8,075	54
Jääski	9,401		22	20,228		93	—	10,827	71
Jaakkima — Jaakimvaara	4,185		—	13,025		77	—	8,840	77
Pyhäjärvi	2,767		—	5,433		51	—	2,666	51
Hiitola	2,615		—	4,520		44	—	1,905	44
Korpiselkä	3,333		—	8,190		64	—	4,857	64
Soanlahti	8,919		—	1,357		53	+	7,561	47
Luumäki	850		—	3,704		88	—	2,854	88
Antrea — St. André	18,994		47	24,077		51	—	5,083	04
Sakkola	217		—	978		59	—	761	59
Räisälä	9,947		39	9,172		98	+	774	41
Vehkalahti	15,316		25	25,066		47	—	9,750	22
Koivisto	4,687		71	8,292		91	—	3,605	20
Muola	—		—	1,464		99	—	1,464	99
Sippola	26,907		10	47,253		13	—	20,346	03
Rautu	3,425		60	1,752		85	+	1,672	75
Kirvu	9,899		33	8,669		57	+	1,229	76
Metsäpirtti	2,223		—	4,787		07	—	2,564	07
Kivennapa	3,400		—	1,565		—	+	1,835	—

*) Tietoja puuttuu. — Uppgifter saknas.

Säästöpankin paikka. Sparbankens ort.	Säästöönpanntu.			Säästöstä otettu. Uttaget.			Lisäys (+) tahi vähennys (-). Ökning (+) eller minskning (-).		
	Insatt.		n.	Uttaget.		n.	Ökning (+) eller minskning (-).		n.
	Smc.	Fmc.		Smc.	Fmc.		Smc.	Fmc.	
Miehikkälä	16,892		23	15,305		06	+	1,587	17
Kouvola	11,090		—	10,382		31	+	707	69
Ruskeala	1,745		75	953		90	+	791	85
Johannes	100		—	691		81	—	591	81
Kurkijoki	7,292		15	5,874		19	+	1,417	96
Savitaipale	5,236		40	4,335		83	+	900	57
Kymi	7,557		48	5,486		66	+	2,070	82
Suomenniemi	1,704		75	1,470		91	+	233	84
Ruokolahti	6,274		—	3,586		14	+	2,687	86
Impilahden Kitelän kun.....	1,732		87	973		66	+	759	21
Walkjärvi	1,553		90	1,659		55	—	105	65
Lemi	12,040		—	200		—	+	11,840	—
Rautjärvi	2,420		—	—		—	+	2,420	—
34 Maaseutu — Landsbygden	294,008		87	340,922		31	—	46,913	44
44 Viipurin l. — Viborgs län	993,847		68	1,852,888		28	—	859,040	60
Mikkelin lääni.									
S:t Michels län.									
Kaupungit — Städerna.									
Mikkeli — S:t Michel	157,428		50	266,326		75	—	108,898	25
Savonlinna — Nyslott.....	27,681		14	45,884		77	—	18,203	63
Heinola	2,210		80	9,643		84	—	7,433	04
3 Kaupungit — Städerna	187,320		44	321,855		36	—	134,534	92
Maaseutu — Landsbygden.									
Kangasniemi	49,394		14	51,773		89	—	2,379	75
Joroinen	55,069		15	31,216		52	+	23,852	63
Rantasalmi	8,191		—	6,105		19	+	2,085	81
Pieksämäki	61,998		79	39,491		15	+	22,507	64
Hirvensalmi	10,361		90	21,047		89	—	10,685	99
Heinävesi	7,656		25	12,529		—	—	4,872	75
Mäntyharju	24,747		30	35,566		37	—	10,819	07
Sysmä	57,090		38	65,454		13	—	8,363	75
Kerimäki	9,946		50	13,310		76	—	3,364	26
Hartola — Gustaf Adolfs	10,500		43	32,077		39	—	21,576	96
Jousa	21,582		50	31,604		17	—	10,021	67
Leivonmäki	5,671		—	4,024		98	+	1,646	02
Ristiina — Kristina	6,323		—	5,049		81	+	1,273	19
Juva — Jockas	20,409		30	13,749		78	+	6,659	52
Luhanko	62,922		12	55,571		02	+	7,351	10
Heinolan pit. — sock.....	2,401		52	15,507		17	—	13,105	65
Anttola	1,227		—	6,745		90	—	5,518	90

Säästöpankin paikka. Sparbankens ort.	Säästöönpanu. Insatt.			Säästöä otettu. Uttaget.			Lisäys (+) tahi vähennys (—). Ökning (+) eller minskning (—).		
	<i>Smf.</i>	<i>Fmf.</i>	<i>7½.</i>	<i>Smf.</i>	<i>Fmf.</i>	<i>7½.</i>	<i>Smf.</i>	<i>Fmf.</i>	<i>7½.</i>
Puumala	17,883		19	17,555		91	+	327	28
Virtasalmi.....	19,141		94	2,454		14	+	16,687	80
Sulkava	8,742		—	3,605		77	+	5,136	23
Haukivuori	840		50	430		—	+	410	50
Kangaslampi	5,595		62	6,453		77	—	858	15
Enonkoski	260		—	379		72	—	119	72
Savonranta	2,819		—	2,667		97	+	151	03
Sääminki *)	—		—	—		—	—	—	—
25 Maaseutu — Landsbygden	470,774		53	474,372		40	—	3,597	87
28 Mikkelin l. — St. Michels län	658,094		97	796,227		76	—	138,132	79
Kuopion lääni.									
Kuopio län.									
Kaupungit — Städerna.									
Joensuu	5,615		08	5,493		89	+	121	19
Kuopio	116,016		18	262,595		84	—	146,579	66
Iisalmi	76,695		33	48,237		51	+	28,457	82
Kuopio »Savon työväen Säästö.» ..	3,420		—	2,281		—	+	1,139	—
4 Kaupungit — Städerna	201,746		59	318,608		24	—	116,861	65
Maaseutu — Landsbygden.									
Nurmes	29,461		19	10,913		92	+	18,549	27
Pielisjärvi	7,044		90	14,182		14	—	7,137	24
Tohmajärvi	828		02	759		86	+	68	16
Kiuruvesi	75,840		22	50,853		68	+	24,986	54
Leppävirta	41,385		40	60,340		64	—	18,955	24
Liperi — Libelitz	1,587		49	3,624		92	—	2,037	43
Nilsjä	27,375		02	24,995		74	+	2,379	28
Lapinlahti.....	17,866		70	9,943		97	+	7,922	73
Eno.....	2,469		84	2,654		62	—	184	78
Rautalampi	14,614		40	14,489		70	+	124	70
Kitee	6,960		—	6,575		48	+	384	52
Maaninka.....	1,232		83	295		63	+	937	20
Karttula	14,759		48	9,116		71	+	5,642	77
Hankasalmi	10,161		20	10,831		53	—	670	33
Kuusjärvi	1,895		—	715		—	+	1,180	—
Rääkkylä	1,336		63	2,399		43	—	1,062	80
Polvijärvi.....	20,580		—	5,306		05	+	15,273	95
Kontiolahti*)	—		—	—		—	—	—	—
Suonenjoki	53,973		28	10,988		32	+	47,984	96

*) Tietoja puuttuu. — Uppgifter saknas.

Säästöpankin paikka. Sparbankens ort.	Säästöönpanntu. Insatt.			Säästöstä otettu. Uttaget.			Lisäys (+) tahi vähennys (-). Ökning (+) eller minskning (-).		
	<i>Smf.</i>	<i>Fmf.</i>	<i>pt.</i>	<i>Smf.</i>	<i>Fmf.</i>	<i>pt.</i>	<i>Smf.</i>	<i>Fmf.</i>	<i>pt.</i>
Ilomantsi	5,402		85	3,821		63	+	1,581	22
Juuka	7,942		80	8,342		53	-	399	73
Kaavi	2,851		46	3,012		44	-	160	98
Pielavesi	27,891		13	22,121		61	+	5,769	52
Vesanto	768		-	512		32	+	255	68
Taipale	10		-	115		19	-	105	19
Keitele*)	-		-	-		-	-	-	-
Muuruvesi	1,710		-	979		27	+	730	73
Rautavaara	160		-	-		-	+	160	-
28 Maaseutu — Landsbygden	381,107		84	277,892		33	+	103,215	51
32 Kuopion l. — Kuopio län	582,854		43	596,500		57	-	13,646	14
Vaasan lääni.									
Vasa län.									
Kaupungit — Städerna.									
Jyväskylä	218,476		35	304,669		87	-	86,193	52
Nikolainkaupunki »Vaasan Säästö-» — Nikolaistad »Vasa Sparbank» ...	246,914		75	528,342		17	-	281,427	42
Kristiinankaupunki — Kristinestad	23,789		31	51,605		86	-	27,816	55
Pietarsaari — Jakobstad	31,897		-	107,790		-	-	75,893	-
Uusikaarleby — Nykarleby	17,353		49	13,105		53	+	4,247	96
Kokkola — Gamlakarleby	7,469		-	20,051		09	-	12,582	09
Nikolainkaup. — Nikolaistad »Mus- tasaari Sparbank»	22,849		75	26,603		49	-	3,753	74
Nikolainkaup. — Nikolaistad »Vaasan Suom. Säästö-»	33,980		63	78,907		96	-	44,927	33
Kokkola »Keski-Pohjanmaan Säästö- pankki»	4,437		15	3,010		30	+	1,426	85
9 Kaupungit — Städerna	607,167		43	1,134,086		27	-	526,918	84
Maaseutu — Landsbygden.									
Alavus	136,983		52	143,639		33	-	6,655	81
Vähäkyrö — Lillkyro	39,570		76	25,637		91	+	13,932	85
Saarijärvi	43,112		16	89,586		05	-	46,473	89
Ilmajoki — Ilmola	91,334		72	57,469		62	+	33,865	10
Kokkolan pit. — Gamlakarleby sock.	17,790		32	7,010		24	+	10,780	08
Kauhava	39,288		40	55,775		23	-	16,486	83
Urainen	1,149		08	3,223		50	-	2,074	42
Virrat	19,074		21	12,483		48	+	6,590	73
Konginkangas	1,630		-	2,911		74	-	1,281	74
Viitasaari	30,900		-	51,546		24	-	20,646	24
Teerijärvi	8,524		42	35,342		65	-	26,818	23
Pihtipudas	9,183		41	18,839		39	-	9,655	98
Karstula	36,049		76	47,277		82	-	11,228	06
Isokyrö — Storkyro	99,526		69	70,052		91	+	29,473	78

Säästöpankin paikka. Sparbankens ort.	Säästöönpanantu. Insatt.			Säästöstä otettu. Uttaget.			Lisäys (+) tahi vähennys (—). Ökning (+) eller minskning (—).		
	<i>Smf.</i>	<i>Fmf.</i>	<i>pt.</i>	<i>Smf.</i>	<i>Fmf.</i>	<i>pt.</i>	<i>Smf.</i>	<i>Fmf.</i>	<i>pt.</i>
Laukaa	7,010	—	—	11,063	28	—	4,053	28	—
Kivijärvi	13,915	50	—	27,890	14	—	13,974	64	—
Keuruu	10,371	28	—	9,991	34	+	379	94	—
Ylihärnä	16,061	97	—	18,002	47	—	1,940	50	—
Lapua — Lappo	63,725	64	—	100,729	15	—	37,003	51	—
Kuortane	36,950	88	—	55,733	15	—	18,782	27	—
Pirttikylä — Pörtom	31,932	60	—	32,289	54	—	356	94	—
Kauhajoki	25,016	80	—	38,647	79	—	13,630	99	—
Lappajärvi	16,083	04	—	19,359	91	—	3,276	87	—
Multia	4,728	41	—	9,046	70	—	4,318	29	—
Kortesjärvi	13,696	50	—	24,099	46	—	10,402	96	—
Kurikka	38,732	59	—	46,374	44	—	7,641	85	—
Evijärvi	31,460	55	—	33,833	98	—	2,373	43	—
Vintala	14,552	43	—	19,023	75	—	4,471	32	—
Soini	4,630	—	—	5,664	61	—	1,034	61	—
Ähtäri — Etseri	54,075	25	—	41,350	12	+	12,725	13	—
Alahärnä	49,496	81	—	31,962	52	+	17,534	29	—
Jyväskylä, pit. — sock.	38,460	53	—	37,245	46	+	1,215	07	—
Närpiö — Närpes	67,338	05	—	31,102	16	+	36,235	89	—
Karijoki — Bötom	34,603	92	—	18,987	66	+	15,616	26	—
Alaveteli — Nedervetil	10,677	77	—	12,780	40	—	2,102	63	—
Korsnäs	39,649	50	—	31,506	87	+	8,142	63	—
Siipyy — Sideby	3,697	52	—	4,056	29	—	358	77	—
Seinäjoki	14,152	11	—	25,534	18	—	11,382	07	—
Sulva — Solf	19,546	84	—	12,290	58	+	7,256	26	—
Peräseinäjoki	12,882	—	—	11,836	39	+	1,045	61	—
Maalahti — Malaks	31,755	69	—	32,484	63	—	728	94	—
Äänekoski	18,611	91	—	34,196	12	—	15,584	21	—
Jalasjärvi	38,615	—	—	44,947	21	—	6,332	21	—
Alajärvi	44,442	71	—	28,364	53	+	16,078	18	—
Isojoki — Storå	24,266	77	—	52,722	18	—	28,455	41	—
Veteli — Vetil	16,051	59	—	9,004	76	+	7,046	83	—
Sumiainen	2,409	20	—	2,093	64	+	315	56	—
Ylistaro	66,811	99	—	48,195	55	+	18,616	44	—
Nurmo	16,602	76	—	23,721	14	—	7,118	38	—
Öfvermark	21,968	60	—	19,821	70	+	2,146	90	—
Töysä	13,261	74	—	14,655	23	—	1,393	49	—
Kälviä	50,886	18	—	17,011	57	+	33,874	61	—
Jurva	67,566	50	—	22,887	50	+	44,679	—	—
Toholampi	14,227	—	—	9,962	38	+	4,264	62	—

Säästöpankin paikka. Sparbankens ort.	Säästöönpanantu.			Säästöstä otettu. Uttaget.			Lisäys (+) tahi vähennys (-). Ökning (+) eller minskning (-).		
	Insatt.			Uttaget.					
	<i>Smg.</i>	<i>Fmg.</i>	<i>7^{te}</i>	<i>Smg.</i>	<i>Fmg.</i>	<i>7^{te}</i>	<i>Smg.</i>	<i>Fmg.</i>	<i>7^{te}</i>
Laihia	141,486	05		56,361	03		+	85,125	02
Kannus	21,102	27		35,710	54		-	14,608	27
Kaustinen	14,891	70		11,854	14		+	3,037	56
Lehtimäki	5,471	75		3,924	46		+	1,547	29
Teuva	36,013	75		50,504	60		-	14,490	85
Halsua	6,515	—		5,463	82		+	1,051	18
Petäjavesi	1,012	30		356	47		+	655	83
Perho	2,436	65		2,482	70		-	46	05
Yttermark	26,489	80		9,903	52		+	16,586	28
Pylikönmäki	3,799	—		1,005	—		+	2,794	—
Himanka	23,563	35		4,424	97		+	19,138	38
65 Maaseutu — Landsbygden	1,957,825	20		1,873,257	84		+	84,567	36
74 Vaasan l. — Vasa län	2,564,992	63		3,007,344	11		-	442,351	48
Oulun lääni.									
Uleåborgs län.									
Kaupungit — Städerna.									
»Oulu, kaup., Uleåborg stads»	277,612	50		534,023	14		-	256,410	64
Raabe — Brahestad	24,421	40		37,423	83		-	13,002	43
Kajaani	44,632	21		60,340	86		-	15,708	65
Oulu, Uleåborg »Sampo»	202,354	85		197,835	89		+	4,518	96
Tornio — Torneå	1,188	15		3,832	17		-	2,644	02
Kemi	2,296	67		4,576	92		-	2,280	25
6 Kaupungit — Städerna	552,505	78		838,032	81		-	285,527	03
Maaseutu — Landsbygden.									
Liminka	16,003	85		10,452	30		+	5,551	55
Rantsila	13,446	29		4,728	92		+	8,717	37
Ylitornio — Öfvertorneå	13,907	—		17,026	20		-	3,119	20
Pyhäjärvi	7,013	40		14,930	76		-	7,917	36
Kemi	6,732	33		9,278	73		-	2,546	40
Rovaniemi	36,573	—		61,100	73		-	24,527	73
Haukipudas	9,953	41		15,821	03		-	5,867	62
Nivala	8,167	85		19,735	03		-	11,567	18
Kalajoki	52,386	94		74,024	42		-	21,637	48
Muhos	26,305	69		10,777	22		+	15,528	47
Tyrnävä	4,660	—		11,435	53		-	6,775	53
Ii — Ijo	11,048	08		18,300	06		-	7,251	98
Paavola	12,114	38		16,614	16		-	4,499	78
Haapajärvi	5,992	50		10,953	78		-	4,961	28
Haapavesi	23,660	65		17,164	87		+	6,495	78
Sotkamo	20,044	20		18,163	31		+	1,880	89

Säästöpankin paikka. Sparbankens ort.	Säästöön pantu.			Säästöä otettu. Uttaget.			Lisäys (+) tahi vähennys (—). Ökning (+) eller minskning (—).		
	Insatt.			Uttaget.					
	<i>Smf.</i>	<i>Fmf.</i>	<i>pt.</i>	<i>Smf.</i>	<i>Fmf.</i>	<i>pt.</i>	<i>Smf.</i>	<i>Fmf.</i>	<i>pt.</i>
Tervola	2,915		59	6,306	37	—	3,390	78	
Ylikiiiminki — Öfverkimminge	5,293		50	5,838	88	—	545	38	
Kestilä	4,925		74	5,921	44	—	995	70	
Kuusamo	7,005		06	12,454	07	—	5,449	01	
Kittilä	16,800		—	9,227	39	+	7,572	61	
Ylivieska	4,565		—	7,395	91	—	2,830	91	
Pulkkilä	5,325		80	5,032	53	+	293	27	
Vihanti	1,550		—	5,333	63	—	3,783	63	
Pudasjärvi	15,660		65	4,431	54	+	11,229	11	
Oulainen	13,245		18	35,076	50	—	21,831	32	
Alatornio — Nedertorneå	15,016		04	4,415	78	+	10,600	26	
Kiiiminki — Kiminge	1,448		—	4,950	—	—	3,502	—	
Säränsniemi	4,341		73	1,056	08	+	3,285	65	
Lumijoki	7,594		78	7,687	70	—	92	92	
Utajärvi	8,185		—	4,174	26	+	4,010	74	
Siikajoki	870		—	4,379	59	—	3,509	59	
Turtola	7,669		—	7,399	19	+	269	81	
Sievi	7,469		—	10,524	34	—	3,055	34	
Sodankylä	5,811		16	8,116	15	—	2,304	99	
Puolanka	4,550		20	5,683	32	—	1,133	12	
Kuolajärvi	100		—	8,832	40	—	8,732	40	
Kemijärvi	35,043		—	22,411	63	+	12,631	37	
Kärsämäki	420		—	8,879	13	—	8,459	13	
Alavieska	6,381		92	13,943	92	—	7,562	—	
Ristijärvi	5,088		19	10,683	55	—	5,595	36	
Rautio	5,642		—	17,198	14	—	11,556	14	
Hyrnsalmi	2,172		—	3,226	40	—	1,054	40	
Taivalkoski	2,890		30	3,709	30	—	819	—	
Pyhäjoki	12,840		91	8,517	91	+	4,323	—	
Kuhmoniemi	36,195		—	18,586	02	+	17,608	98	
Kolari	1,065		43	856	83	+	208	60	
Reisjärvi	5,556		88	2,090	32	+	3,466	56	
Oulunsalo	2		62	1,100	—	—	1,097	38	
Temmes	5,038		06	4,388	34	+	649	72	
Merijärvi	1,425		—	2,796	25	—	1,371	25	
Saloinen	19,053		41	3,981	13	+	15,072	28	
Pyhäntä	802		—	288	35	+	513	65	
Revonlahti	1,080		—	1,099	50	—	19	50	
Pattijoki	5,965		—	2,092	91	+	3,872	09	
Piippola	3,760		—	1,984	15	+	1,775	85	
Kempele	600		—	306	05	+	293	95	
57 Maaseutu — Landsbygden	559,372		72	622,833	95	—	63,511	23	
63 Oulun l. — Uleåborgs län	1,111,878		50	1,460,916	76	—	349,038	26	

BIDRAG TILL FINLANDS OFFICIELA STATISTIK.

VII.

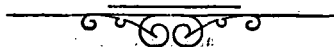
D.

BANK-STATISTIK.

FINLANDS BANK, PRIVATBANKERNA, HYPOTEKSINRÄTTNINGARNA,
POSTSPARBANKEN OCH SPARBANKERNA.

OKTOBER 1914.

PUBLICERAD AF FINANSEXPEDITIONEN I KEJSERLIGA SENATEN
FÖR FINLAND.



HELSINGFORS, 1914.

KEJSERLIGA SENATENS TRYCKERI.

Tab. 1 a) Finlands Banks

1	2	3	
Aktiva.			
<i>Valuta för sedelutgifning:</i>			
Metallisk kassa:			
myntadt guld: finskt	28,550,280	—	
» » ryske och utländskt	13,554,514	96	
omyntadt guld	746,024	72	
guld å myntverket	12,783	85	1) 42,863,603 03
Finskt silfvermynt	1,628,199	25	
Banksedlar och kuponger i utländskt mynt	1,575,018	62	
Obligationer i utländskt mynt	24,163,325	43	
Kontokuranter i utlandet	91,637,149	64	
Växlar i utländskt mynt, i portfölj	7,155,281	60	2) 126,158,974 54
(Summa Fmk 169,022,577: 57).			
<i>Öfriga tillgångar:</i>			
Växlar i finskt mynt, i portfölj	67,976,090	36	
Hypotekslån	28,781,330	30	
Kassakreditiv	4,279,074	92	3) 101,036,495 58
Omyntadt silfver	13,322	21	
Silfver å myntverket	—	—	
Kopparmynt	106,488	94	
Obligationer i finskt mynt	2,000,864	—	
Växlar i utländskt mynt, protesterade	5,209	34	
» i finskt mynt, protesterade	69,982	73	
Bankfastigheter	3,061,087	94	
Inventarier	100	—	
Diverse räkningar	94,216	74	4) 5,351,271 90
Summa aktiva Fmk			275,410,345 05

Den 15 September
1914.Den 15 Oktober
1913.

1) Motsvarande tal utgjorde	42,705,221: 11	36,046,804: 72
2) » » »	121,884,859: 23	109,031,953: 71
3) » » »	110,001,304: 44	101,391,319: 64
4) » » »	5,450,279: 57	4,784,078: 66

ställning den 15 oktober 1914.

4	5	6	7
Passiva.			
<i>Egna fonder och vinstmedel:</i>			
Grundfond	25,000,000	—	
Reservfond	68,230,337	21	
För statsändamål eventuellt reserverade vinstmedel ..	6,000,000	—	
Odisponerade vinstmedel	14,985,455	71	¹⁾ 114,215,792 92
<i>Vid anfordran betalbara förbindelser:</i>			
Utelöpande sedlar	133,801,158	—	
» postremissväxlar	915,248	33	
» invisningar på kontoret i St Petersburg..	23,982	35	
Innestående på upp- och afskrifningsräkning:			
med statsverket	7,310,333	02	
med andra	9,841,767	47	
Kontokuranter i utlandet	4,123,697	39	
För statslåneannuiteter innestående	—	—	
Till af Landtdagen bestämda ändamål reserverade vinstmedel	200,000	—	
Diverse räkningar	4,918,543	91	
På inkassoväxlar uppburet	59,821	66	²⁾ 161,194,552 13
<i>Sedelutgifningsrätt:</i>			
Valuta för sedelutgifning 169,022,577: 57			
Därutöfver äger banken utgifva sedlar för	70,000,000: —		239,022,577: 57
Afgår: vid anfordran betalbara förbindelser ..	161,194,552: 13		
på beviljade kassakreditiv innestående	3,487,625: 08		164,682,177: 21
Obegagnad sedelutgifningsrätt.... Fmk ³⁾	74,340,400: 36		
Summa passiva Fmk			275,410,345 05

Den 15 September 1914. Den 15 Oktober 1913.

¹⁾ Motsvarande tal utgjorde	113,249,406: 05	103,892,317: 29
²⁾ » » »	166,792,258: 30	147,361,839: 44
³⁾ » » »	64,139,436: 52	45,700,363: 65

Tab. 1 b) Finlands Banks

1	2	3	
Aktiva.			
<i>Valuta för sedelutgifning:</i>			
Metallisk kassa:			
myntadt guld: finskt	28,653,890	—	
» » ryske och utländskt	13,610,035	24	
omyntadt guld	748,496	85	
guld å myntverket	—	—	¹⁾ 43,012,422 09
Finskt silfvermynt.....	1,660,513	50	
Banksedlar och kuponger i utländskt mynt	971,480	76	
Obligationer i utländskt mynt	24,626,525	43	
Kontokuranter i utlandet	99,254,712	19	
Växlar i utländskt mynt, i portfölj.....	8,335,719	62	²⁾ 134,848,951 50
(Summa Fmk 177,861,373: 59).			
<i>Öfriga tillgångar:</i>			
Växlar i finskt mynt, i portfölj	65,943,592	81	
Hypotekslån	29,536,928	82	
Kassakreditiv	6,707,192	18	³⁾ 102,187,713 81
Omyntadt silfver	13,322	21	
Silfver å myntverket	—	—	
Kopparmynt	113,176	60	
Obligationer i finskt mynt.....	2,000,864	—	
Växlar i utländskt mynt, protesterade	5,209	34	
» i finskt mynt, protesterade	85,363	46	
Bankfastigheter	3,061,087	94	
Inventarier	100	—	
Diverse räkningar.....	92,856	99	⁴⁾ 5,371,980 54
Summa aktiva Fmk			285,421,067 94

Den 30 September 1914. Den 31 Oktober 1913.

¹⁾ Motsvarande tal utgjorde.....	42,448,431: 51	36,002,328: 42
²⁾ » » »	122,229,109: 07	116,666,140: 03
³⁾ » » »	105,529,188: 99	102,893,368: 63
⁴⁾ » » »	5,412,741: 65	4,293,629: 46

ställning den 31 oktober 1914.

4	5	6	
Passiva.			
<i>Egna fonder och vinstmedel:</i>			
Grundfond	25,000,000	—	
Reservfond	68,230,337	21	
För statsändamål eventuellt reserverade vinstmedel ..	6,000,000	—	
Odisponerade vinstmedel	15,507,900	26	¹⁾ 114,738,237 47
<i>Vid anfordran betalbara förbindelser:</i>			
Utelöpande sedlar	139,907,658	—	
• postremissväxlar	772,992	02	
• invisningar på kontoret i St Petersburg ..	36,520	78	
Innestående på upp- och afskrifningsräkning:			
med statsverket	14,815,280	31	
med andra	7,032,825	41	
Kontokuranter i utlandet	5,571,040	—	
För statslåncannuiteter innestående	—	—	
Till af Landtdagen bestämda ändamål reserverade vinstmedel	200,000	—	
Diverse räkningar	2,177,303	39	
På inkassoväxlar uppbyret	169,210	56	²⁾ 170,682,830 47
<i>Sedelutgifningsrätt:</i>			
Valuta för sedelutgiftning 177,861,373: 59			
Därutöver äger banken			
utgifva sedlar för 70,000,000: —			247,861,373: 59
Afgår: vid anfordran betalbara förbindelser ..	170,682,830: 47		
på beviljade kassakreditiv innestående	2,917,607: 82		173,600,438: 29
Obegagnad sedelutgifningsrätt Fmk ³⁾	74,260,935: 30		
Summa passiva Fmk			285,421,067 94

Den 30 September 1914. Den 31 Oktober 1913.

¹⁾ Motsvarande tal utgjorde.....	113,708,834: 69	104,346,070: 44
²⁾ " " "	161,910,636: 53	155,509,396: 10
³⁾ " " "	69,698,182: 39	45,246,141: 66

Tab. 2. Privatbankernas ställning

Debet-

1	Bankens namn.	2		3		4		5	
		K a s-							
		Finskt mynt.		Ryskt mynt.					
		Guldmynt.	Öfrigt metal- liskt mynt och sedlar.	Guldmynt.	Öfrigt metal- liskt mynt och sedlar.				
1	Föreningsbanken i Finland	142,650	—	3,048,664	06	11,997	—	196,579	35
2	Kansallis-Osake-Pankki	134,550	—	2,734,920	57	6,748	52	388,523	45
3	Nordiska Aktiebanken för handel och industri	111,290	—	3,109,073	11	1,880	—	244,235	09
4	Wasa Aktiebank.....	33,060	—	1,006,672	05	26	67	82,688	69
5	Privatbanken i Helsingfors, Aktie- bolag	45,090	—	523,919	86	893	31	17,573	69
6	Åbo Aktiebank	23,040	—	495,402	53	3,137	81	62,456	81
7	Suomen Kauppapankki, Osakeyhtiö..	7,790	—	417,843	45	12	80	97,448	24
8	Tampereen Osake-Pankki	5,950	—	284,307	27	12	80	3,358	85
9	Nylands Aktiebank	6,740	—	422,899	47	1,028	90	29,278	10
10	Landtmannabanken, Aktiebolag	17,730	—	261,102	52	576	—	5,790	63
11	Länsi-Suomen Osake-Pankki.....	19,700	—	105,060	63	51	20	4,137	88
12	Helsingfors Aktiebank.....	—	—	48,864	29	—	—	7,836	61
13	Säästöpankkien Keskus-Osake-Pankki	—	—	6,123	49	—	—	—	—
14	Summa Fmk	547,590	—	12,464,853	30	26,365	01	1,139,907	39
15	September 1914	490,650	—	14,067,076	48	33,911	28	916,391	85
16	Oktober 1913	225,160	—	10,282,702	51	48,110	50	475,562	53

vid oktober månads utgång 1914.

sidan.

6		7		8		9		10		11		12			
Utländskt mynt.				På upp- och afskrifningsräkning i Finlands Bank, på löpande räkning i andra banker.				Postremissväxlar.				Diverse.		Summa.	
Guldmynt.		Öfrigt metalliskt mynt och sedlar.						Finlands Banks.		Privatbankernas.					
10,136	20	59,545	98	1,009,431	93	—	—	90,728	07	103,446	63	4,673,179	22	1	
10,676	46	44,623	60	1,756,242	01	323	46	81,182	86	4,970	14	5,162,761	07	2	
2,983	92	32,158	57	135,000	—	172	93	146,223	—	11,213	25	3,794,229	87	3	
3,770	32	6,280	20	46,423	60	2,946	—	24,424	49	3,916	26	1,210,213	28	4	
—	—	—	—	—	—	—	—	39,750	42	—	—	627,227	28	5	
59	60	12,027	08	—	—	—	—	60,247	52	—	—	656,371	35	6	
447	16	9,130	58	10,000	—	—	—	62,611	83	313	23	605,597	29	7	
12	30	115	60	—	—	—	—	9,348	76	—	—	303,105	58	8	
110	03	5,238	40	713,081	85	—	—	—	—	527	12	1,178,903	87	9	
440	09	151	33	32,404	35	—	—	19,867	76	—	—	338,062	68	10	
12	30	949	47	—	—	—	—	1,265	60	—	—	131,177	08	11	
—	—	—	—	555,463	11	—	—	—	—	—	—	612,164	01	12	
—	—	—	—	—	—	—	—	—	—	—	—	6,123	49	13	
28,648	38	1170,220	81	4,258,051	85	3,442	39	535,650	31	124,386	63	19,299,116	07	14	
58,209	51	717,040	12	6,078,799	83	1,747	07	787,131	55	21,459	13	23,172,416	82	15	
70,439	09	688,941	51	1,855,393	63	159,285	93	720,325	73	44,710	11	14,570,631	54	16	

Tab. 2. (Forts.). Privatbankernas ställ-
Debet-

Bankens namn.		13		14		15		16	
		Utländska korrespon- denter:		Utländska växlar.		Inhemska växlar.		Lån.	
1	Föreningsbanken i Finland	12,948,123	68	2,210,026	91	69,681,505	03	69,617,213	18
2	Kansallis-Osake-Pankki	9,610,578	97	6,956,550	14	74,490,526	77	39,219,649	01
3	Nordiska Aktiebanken för handel och industri	7,110,240	55	2,897,779	24	59,225,948	13	48,808,812	54
4	Wasa Aktiebank	913,128	75	1,019,777	98	21,182,332	93	15,711,814	45
5	Privatbanken i Helsingfors, Aktie- bolag	1,332,683	50	446,795	93	15,035,676	59	28,484,369	25
6	Åbo Aktiebank	1,270,486	14.	35,260	82	9,635,602	14	8,403,541	04
7	Suomen Kauppapankki, Osakeyhtiö..	752,390	22	—	—	5,424,920	98	4,562,409	07
8	Tampereen Osake-Pankki	156,904	53	81,055	63	6,229,997	60	3,357,578	—
9	Nylands Aktiebank	156,397	16	60,369	77.	4,636,689	18	6,138,973	23
10	Landtmannabanken, Aktiebolag	67,777	52	77,168	96	5,452,194	20	8,371,645	25
11	Länsi-Suomen Osake-Pankki	99,104	65	3,602	07	2,331,930	98	873,885	—
12	Helsingfors Aktiebank.....	166,722	69	1,833	—	358,863	66	1,538,155	—
13	Säästöpankkien Keskus-Osake-Pankki	—	—	—	—	—	—	4,675,598	47
14	Summa Fmk	34,584,538	36	13,790,220	45	273,686,188	19	239,763,643	49
15	Septämber 1914	34,953,875	60	16,622,264	14	269,750,966	32	230,774,415	52
16	Otkober 1913	22,231,931	48	31,528,787	90	278,139,471	—	217,549,839	78

ning vid oktober månads utgång 1914.

sidan.

17		18		19				20		21		22			
Kassakreditiv.		Inhemskas korrespondenter.		O b l i g a t i o n e r.								Aktier.		Andra bankers depositionsbevis.	
				I utländskt mynt.				I finskt mynt.							
30,781,157	38	33,735,939	48	4,637,244	38	2,961,238	—	1,964,674	65	45,037	20	1			
43,041,539	82	21,879,202	48	2,862,052	36	1,822,125	16	4,012,761	22	1,123,594	72	2			
24,047,822	44	33,761,259	92	3,961,582	07	3,001,805	—	163,469	—	290,782	76	3			
6,409,219	24	2,993,926	03	769,635	39	724,205	—	1,431,205	95	7,450	—	4			
8,556,024	20	8,093,787	56	337,538	—	3,190,187	50	1,465,897	18	—	—	5			
6,453,228	75	7,575,869	15	—	—	1,701,100	—	46,140	—	—	—	6			
9,325,223	77	2,587,450	83	207,480	—	—	—	163,440	—	108,681	94	7			
4,284,005	07	756,976	33	1,243,138	96	125,520	—	78,627	—	12,439	04	8			
4,903,559	56	65,000	—	565,365	—	207,255	—	101,410	—	57,960	03	9			
3,114,570	38	440,089	88	292,000	—	194,950	—	58,000	—	33,638	47	10			
1,569,876	75	90,000	—	1,815	—	39,185	—	—	—	321,916	95	11			
368,847	79	49,801	73	—	—	210,077	73	69,619	87	2,300	—	12			
—	—	1,183,471	04	342,956	16	49,750	—	—	—	—	—	13			
142,855,075	15	113,212,774	43	15,220,807	32	14,227,398	39	9,555,244	87	2,003,801	11	14			
142,592,174	62	114,730,123	89	15,368,985	22	14,216,726	37	9,507,872	87	2,202,059	25	15			
145,867,209	09	114,297,990	72	15,330,021	43	12,851,008	14	8,970,413	99	1,545,770	44	16			

Tab. 2: (Forts.). Privatbankernas ställ-
Debet-

Bankens namn.	23		24		25		26	
	Afböningar.		Öfriga omkostnader.		Räntor.		Fastig- För bankändamål.	
1 Föreningsbanken i Finland	905,572	48	389,657	41	7,229,570	20	4,029,447	06
2 Kansallis-Osake-Pankki	813,390	45	390,186	32	4,936,296	10	7,166,555	96
3 Nordiska Aktiebanken för handel och industri	878,511	95	410,704	81	5,507,655	67	5,000,000	—
4 Wasa Aktiebank.....	346,147	70	122,055	69	1,255,224	33	2,549,000	—
5 Privatbanken i Helsingfors, Aktie- bolag	112,247	50	104,236	95	1,846,290	69	1,000,000	—
6 Åbo Aktiebank	117,099	39	79,307	43	1,217,619	75	1,283,566	14
7 Suomen Kauppapankki, Osakeyhtiö..	185,361	57	69,362	16	724,362	14	—	—
8 Tampereen Osake-Pankki	100,281	09	23,865	25	624,692	04	810,226	36
9 Nylands Aktiebank	107,934	66	49,254	—	696,020	21	1,025,931	73
10 Landtmannabanken, Aktiebolag	109,733	57	43,546	46	633,511	35	121,729	27
11 Länsi-Suomen Osake-Pankki.....	47,136	34	21,617	08	82,612	72	37,433	73
12 Helsingfors Aktiebank.....	37,929	38	31,589	77	67,755	41	—	—
13 Säästöpankkien Keskus-Osake-Pankki	12,655	30	9,102	44	113,151	04	—	—
14 Summa Fmk	3,774,001	38	1,744,485	77	24,934,761	65	23,023,890	25
15 September 1914	3,410,050	23	1,593,443	22	24,191,222	92	22,872,700	88
16 Oktober 1913	3,572,920	99	1,724,739	07	25,161,777	35	21,777,839	22

ning vid oktober månads utgång 1914.

sidan.

27		28		29		30		31		32	
heter.		Inventarier.		Diverse räknin- gar.		Hypoteksafdel- ningen.		Totala debet- sidan.		På kassakredi- tiven beviljadt belopp.	
Öfriga.											
123,664	08	117,439	56	395,369	06	2,321,486	60	248,767,545	56	34,872,950	— 1
505,773	87	154,462	01	1,544,368	47	—	—	225,692,374	90	50,973,186	45 2
136,400	—	80,000	—	837,022	26	2,622,660	55	202,536,686	76	29,113,575	— 3
2,280,000	—	57,968	33	121,518	14	—	—	59,104,823	19	7,615,500	— 4
—	—	10,000	—	50,804	79	—	—	70,693,766	92	10,369,800	— 5
362,833	44	38,997	—	364,221	52	—	—	39,241,244	06	7,682,595	— 6
—	—	30,435	—	30,106	08	—	—	24,777,221	05	12,346,050	— 7
—	—	22,518	60	375,032	19	—	—	18,585,963	27	4,721,796	43 8
—	—	47,674	21	42,532	63	—	—	20,041,230	24	5,926,690	— 9
—	—	36,655	29	302	05	—	—	19,385,575	33	3,550,300	— 10
—	—	22,982	80	2,737	67	—	—	5,677,013	82	1,819,100	— 11
—	—	27,688	30	500	—	—	—	3,543,848	34	500,500	— 12
—	—	10,237	29	680	83	—	—	6,403,726	06	—	— 13
3,408,671	39	657,058	39	3,765,195	69	4,944,147	15	944,451,019	50	169,492,042	88 14
3,408,679	39	652,737	74	3,303,078	96	5,250,609	08	938,574,403	04	170,627,897	88 15
3,731,846	91	597,458	58	7,270,652	72	5,546,061	67	932,266,372	02	170,263,239	29 16

Tab. 2. (Forts.). Privatbankernas ställ-
Kredit-

1		2		3		4	
Bankens namn.		Aktiekapital.		Reservfonder.		Pensionsfond.	
1	Föreningsbanken i Finland	30,000,000	—	10,800,000	—	919,151	29
2	Kansallis-Osake-Pankki	13,000,000	—	18,750,000	—	617,198	22
3	Nordiska Aktiebanken för handel och industri	20,000,000	—	18,473,000	—	1,231,225	82
4	Wasa Aktiebank	5,000,000	—	4,200,000	—	255,595	25
5	Privatbanken i Helsingfors, Aktie- bolag	8,000,000	—	7,700,000	—	179,650	—
6	Åbo Aktiebank	6,000,000	—	3,600,000	—	—	—
7	Suomen Kauppankki, Osakeyhtiö..	4,000,000	—	657,487	56	—	—
8	Tampereen Osake-Pankki	3,000,000	—	650,000	—	—	—
9	Nylands Aktiebank	3,807,925	—	1,550,000	—	100,000	—
10	Landtmannabanken, Aktiebolag	2,616,610	—	99,409	33	—	—
11	Länsi-Suomen Osake-Pankki.....	2,000,000	—	20,000	—	—	—
12	Helsingfors Aktiebank.....	1,500,000	—	25,000	—	—	—
13	Säästöpankkien Keskus-Osake-Pankki	850,000	—	18,745	37	—	—
14	Summa Fmk	99,774,535	—	66,543,642	26	3,302,820	58
15	September 1914	102,056,535	—	64,070,642	26	3,303,525	58
16	Oktober 1913	93,450,000	—	60,342,345	45	3,144,632	81

ning vid oktober månads utgång 1914.

sidan.

5		6		7		8		9		
Odisponerade vinstnedel.		Depositions- räkning.		Sparkasseräk- ning.		Löpande räkning.		Postremissväxlar.		
151,211	—	167,478,955	89	—	—	12,152,966	93	1,080,563	99	1
902,129	05	153,101,382	71	13,037,147	99	10,187,274	95	1,779,487	37	2
424,092	45	122,281,882	72	4,766,237	28	10,016,792	11	1,627,421	—	3
70,260	24	40,301,145	40	1,835,249	58	2,876,499	65	287,053	67	4
979,344	85	19,825,644	38	16,719,722	12	4,120,116	59	152,734	24	5
274,025	31	17,428,019	68	2,141,278	99	1,400,814	80	249,149	02	6
36,283	50	14,904,906	59	1,301,899	36	1,987,694	31	229,241	21	7
69,227	54	10,974,428	74	1,114,101	94	844,315	49	156,972	17	8
40,945	79	10,303,439	59	2,364,016	18	469,873	84	71,535	83	9
17,536	44	11,033,785	92	2,085,514	54	1,105,058	10	57,696	98	10
39,029	23	2,722,947	01	—	—	420,373	78	71,348	30	11
3,572	13	1,267,179	90	236,744	22	247,225	95	200	—	12
758	54	4,251,352	58	—	—	6,445	81	—	—	13
3,008,416	07	575,875,071	11	45,601,912	20	45,835,452	31	5,763,403	78	14
3,007,980	81	579,300,895	21	45,478,631	87	43,408,660	07	4,672,104	55	15
2,931,706	57	568,503,451	83	43,227,289	26	40,195,679	83	5,513,665	45	16

Tab. 2. (Forts). Privatbankernas ställ-
Kredit-

Bankens namn.	10		11		12	
	Korrespondenter.				Rediskonterade växlar.	
	Utländska.		Inhemska.			
1 Föreningsbanken i Finland	6,785,431	67	5,050,951	74	—	—
2 Kansallis-Osake-Pankki	3,162,628	24	1,241,966	78	3,437	40
3 Nordiska Aktiebanken för handel och in- dustri	4,458,670	65	4,750,747	37	—	—
4 Wasa Aktiebank	519,763	28	194,750	63	181,647	95
5 Privatbanken i Helsingfors, Aktiebolag ..	4,835,573	01	4,049,669	71	117,529	81
6 Åbo Aktiebank	370,461	70	2,856,431	95	1,883,670	41
7 Suomen Kauppapankki, Osakeyhtiö	161,195	07	150,065	12	—	—
8 Tampereen Osake-Pankki	—	—	68,122	21	132,142	46
9 Nylands Aktiebank	62,525	74	—	—	—	—
10 Landtmannabanken, Aktiebolag	4,605	30	951,225	20	282,805	78
11 Länsi-Suomen Osake-Pankki	—	—	116,900	95	—	—
12 Helsingfors Aktiebank	30,271	89	—	—	—	—
13 Säästöpankkien Keskus-Osake-Pankki	—	—	26,184	68	—	—
14 Summa Fmk	20,391,126	55	19,457,016	34	2,601,233	81
15 September 1914	19,604,771	51	17,529,165	99	6,222,109	30
16 Oktober 1913	20,107,185	96	19,444,931	54	13,616,394	78

ning vid oktober månads utgång 1914.

sidan.

13		14		15		16		17		18		19		
L & n.				Outtagna dividender.		Räntor och provisioner.		Diverse räk- ningar.		På inkasso- växlar upp- buret.		Totala kredit- sidan.		
Mot bank- fastigheter.		Öfriga.												
--	--	--	--	13,297	--	13,264,119	35	619,980	10	450,916	60	248,767,545	56	1
--	--	--	--	20,864	--	9,189,457	37	372,562	10	326,838	72	225,692,374	90	2
--	--	2,500,000	--	13,237	--	10,550,766	73	1,059,141	09	383,472	54	202,536,686	76	3
--	--	660,511	12	575	--	2,610,997	19	70,434	82	40,339	41	59,104,823	19	4
259,072	71	--	--	457	--	3,734,236	86	20,015	64	--	--	70,693,766	92	5
--	--	970,000	--	1,543	--	1,995,592	26	2,279	41	67,977	53	39,241,244	06	6
--	--	--	--	6,559	--	1,328,439	72	7,787	83	5,661	78	24,777,221	05	7
65,086	19	206,900	--	2,504	--	1,049,857	21	245,071	87	7,233	45	18,585,963	27	8
--	--	--	--	541	--	1,196,879	50	61,843	25	11,704	52	20,041,230	24	9
20,000	--	--	--	8,142	--	1,066,609	99	33,761	08	2,814	67	19,385,575	33	10
--	--	--	--	--	--	283,372	80	1,909	35	1,132	40	5,677,013	82	11
--	--	--	--	12	--	174,777	90	58,864	35	--	--	3,543,848	34	12
--	--	1,085,000	--	1,908	--	--	--	163,331	08	--	--	6,403,726	06	13
344,158	90	5,422,411	12	69,639	--	46,445,106	88	2,716,981	97	1,298,091	62	944,451,019	50	14
345,793	--	4,376,811	12	73,670	--	41,248,606	24	2,539,545	77	1,334,954	76	938,574,403	04	15
391,685	35	6,853,527	10	66,959	50	47,465,121	93	5,315,748	25	1,696,046	41	932,266,372	02	16

Tab. 3. Privatbankernas protesterade växlar samt på oktober månad

1 Bankens namn.	2 3 4 5 6 7 8 9 Protesterade växlar.											
	Inhemskas.						Utländska.					
	Under månaden protesterade.			Vid månadens utgång kvarlägo obetalade.			Under månaden protesterade.			Vid månadens utgång kvarlägo obetalade.		
	St.	Fmg.		St.	Fmg.		St.	Fmg.		St.	Fmg.	
Föreningsbanken i Finland ...	68	93,528	48	252	435,348	59	34	26,403	95	37	87,589	57
Kansallis-Osake-Pankki	197	106,943	69	646	1,236,717	01	13	7,142	19	13	6,511	42
Nordiska Aktiebanken för handel och industri	21	7,307	42	264	198,668	21	110	43,389	49	4	26,343	14
Wasa Aktiebank	46	21,329	54	250	277,226	27	16	111,594	18	22	30,809	63
Privatbanken i Helsingfors, Aktiebolag	21	26,913	17	60	76,676	57	—	—	—	—	—	—
Åbo Aktiebank	25	15,141	07	38	129,938	81	—	—	—	11	208,006	—
Suomen Kauppapankki, Osakeyhtiö	4	4,657	25	1	1,800	—	—	—	—	—	—	—
Tampereen Osake-Pankki	24	19,074	10	20	35,361	56	—	—	—	—	—	—
Nylands Aktiebank	7	2,175	—	93	200,538	04	—	—	—	—	—	—
Landtmannabanken, Aktiebolag	7	2,450	—	64	35,584	45	—	—	—	—	—	—
Länsi-Suomen Osake-Pankki ..	4	1,675	—	2	6,475	—	—	—	—	—	—	—
Helsingfors Aktiebank	1	500	—	1	500	—	—	—	—	—	—	—
Säästöpankkien Keskus-Osake-Pankki	—	—	—	—	—	—	—	—	—	—	—	—
Summa	425	301,694	72	1,691	2,634,834	51	173	188,529	81	87	359,259	76
September 1914	446	350,807	99	1,618	2,662,189	11	169	150,853	29	54	373,363	49
Oktober 1913	417	459,524	98	1,711	3,148,191	97	95	116,923	14	43	326,089	44

lagsökning och konkurs beroende fordringar under år 1914.

Bankens namn.	10	11		12		13		14		15		16		17	
	På lagsökning och konkurs beroende.														
	Växlar.						Öfriga fordringar.								
	Under månaden blifvit föremål för åtgärd.				Vid månadens utgång ännu oreglerade.				Under månaden blifvit föremål för åtgärd.				Vid månadens utgång ännu oreglerade.		
St.	Fmç		St.	Fmç		St.	Fmç		St.	Fmç		St.	Fmç		
Föreningsbanken i Finland ...	27	26,513	41	233	357,773	48	—	—	—	8	459,405	40			
Kansallis-Osake-Pankki	23	24,500	53	638	2,451,392	24	4	86,500	—	70	3,094,798	93			
Nordiska Aktiebanken för handel och industri	13	8,250	22	245	210,760	27	1	7,500	—	7	91,792	37			
Wasa Aktiebank	4	4,615	—	193	225,773	34	—	—	—	10	62,153	12			
Privatbanken i Helsingfors, Aktiebolag	21	26,913	17	60	76,676	57	1	15,000	—	5	717,788	71			
Åbo Aktiebank	1	600	—	26	103,519	22	—	—	—	1	3,733	33			
Suomen Kauppapankki, Osakeyhtiö	—	—	—	—	—	—	1	23,000	—	1	23,000	—			
Tampereen Osake-Pankki	6	3,490	—	13	29,195	—	—	—	—	7	98,460	64			
Nylands Aktiebank	6	1,750	—	93	200,538	04	—	—	—	1	2,500	—			
Landtmannabanken, Aktiebolag	2	710	—	58	33,909	45	1	5,000	—	5	53,000	—			
Länsi-Suomen Osake-Pankki ..	—	—	—	—	—	—	—	—	—	—	—	—			
Helsingfors Aktiebank	—	—	—	—	—	—	—	—	—	—	—	—			
Säästöpankkien Keskus-Osake-Pankki	—	—	—	—	—	—	—	—	—	2	25,680	83			
Summa	103	97,342	33	1,559	3,689,537	61	8	137,000	—	117	4,632,313	33			
September 1914	118	109,774	10	1,481	3,614,192	57	19	1,153,319	54	115	4,530,888	96			
Oktober 1913	127	222,859	02	2,062	5,140,715	23	12	1,677,490	38	124	5,982,396	74			

Tab. 4. Hypoteksinrättningarnas ställning vid oktober månads utgång 1914.

Debet sidan.

1	2	3	4	5	6	7	8	9
Inrättningens namn.	Kassa.	Utländska korresponder.	Lån.	Inhemska korresponder.	Obligationer.	Aktier.	Bankers depositionsbevis.	Kuponger.
Finlands Hypoteksförening ¹⁾	—	—	—	—	—	—	—	—
Aktiebolaget Städernas i Finland	13,735 62	760,644 02	72,299,525 16	119,740 65	1,011,500	—	—	—
Fastighetsbanken i Finland,	20,871 59	104,126 83	22,215,714 02	76,817 37	—	—	65,860	—
Aktiebolag	—	—	—	—	—	—	—	—
Centrallånekassan för Finlands stads- och landskommuner,	63 15	—	5,909,435 22	—	—	—	6,000	—
Aktiebolag	—	—	—	—	—	—	—	—
Föreningsbanken i Finland,	—	240,462 21	20,795,818 06	—	—	—	—	—
Hypoteksafdelning	—	—	—	—	—	—	—	—
Nordiska Aktiebanken för handel och industri, Hypoteksafdelning	—	—	20,471,701 72	—	—	—	—	—
Summa Fmk	34,070 36	1,105,233 06	141,692,194 18	196,558 02	1,011,500	—	71,860	—
September 1914	31,058 25	894,770 73	141,296,434 03	502,236 35	1,011,500	—	74,000	—
Oktober 1913	19,568 29	888,164 93	139,515,866 10	273,341 69	486,000	—	4,000	—

¹⁾ Uppgift öfver Finlands Hypoteksförenings ställning afgifves endast halfårsvis.

Tab. 4. (Forts.). Hypoteksinrättningarnas ställning vid oktober månads utgång 1914.

Debet sidan.

Inrättningens namn.	10	11	12	13	14	15	16	17	18
	Aföningar.	Öfriga omkostnader.	Räntor & obligationslån.	Räntor & öfriga lån.	Obligationslånkostnader.	Fastigheter.	Inventarier.	Diverse räkningar.	Summa.
Finlands Hypoteksförening ¹⁾ ..	—	—	—	—	—	—	—	—	—
Aktiebolaget Städernas i Finland	34,802 10	45,735 56	2,150,448 75	—	1,259,761 20	—	5,000 —	738,719 04	78,434,612 10
Fastighetsbanken i Finland,	20,495 —	25,655 92	424,250 01	—	245,019 04	238,841 75	10,923 20	2,996,465 56	26,445,070 29
Aktiebolag	—	—	—	—	—	—	—	—	—
Centrallånekassan för Finlands stads- och landskommuner,	6,054 43	7,049 18	116,249 60	986 51	7,525 —	—	1,500 —	42,570 70	6,097,433 79
Aktiebolag	—	—	—	—	—	—	—	—	—
Föreningsbanken i Finland,	—	9,433 58	252,022 12	101,783 21	703,745 58	—	—	—	22,103,264 76
Hypoteksförmedling	—	—	—	—	—	—	—	—	—
Nordiska Aktiebanken för handel och industri, Hypoteksförmedling	—	—	—	—	—	—	—	—	—
Summa Fmk	61,351 53	87,904 24	2,942,970 48	102,769 72	2,216,050 82	238,841 75	17,423 20	5,276,052 78	155,055,380 14
September 1914	55,680 54	78,259 41	2,538,983 98	69,772 07	2,214,510 82	231,456 06	16,248 50	5,323,859 06	154,338,768 80
Oktober 1913	60,788 73	68,474 25	3,374,733 87	117,547 96	2,202,867 83	—	8,784 55	2,316,147 11	149,336,305 31

¹⁾ Uppgift öfver Finlands Hypoteksförenings ställning afgifves endast halfårsvis.

Tab. 4. (Forts.). Hypoteksinrättningarnas ställning vid oktober månads utgång 1914.

Kredit sidan.

1	2	3	4	5	6	7
Inrättningens namn.	Aktiekapital.	Reservfonder.	Pensionsfond.	Odisponerade vinstmedel.	Utelöppande obligationer.	J.å.n.
Finlands Hypoteksförening ¹⁾	—	—	—	—	—	—
Aktiebolaget Städernas i Finland Hypotekskassa	7,000,000	1,750,000	16,986	556,904	64,345,000	—
Fastighetsbanken i Finland, Aktiebolag	5,000,000	700,000	—	69,070	18,250,500	—
Centrallånekassan för Finlands stads- och landskommuner, Aktiebolag ..	1,300,000	52,466	—	32,612	4,516,000	—
Föreningsbanken i Finland, Hypoteksafdelning	—	218,344	—	—	18,790,820	—
Nordiska Aktiebanken för handel och industri, Hypoteksafdelning	—	—	—	—	18,460,000	—
Summa Fmk	13,300,000	2,720,810	16,986	658,587	124,362,320	—
September 1914	13,300,000	2,720,810	16,986	658,587	124,168,320	—
Oktober 1913	12,285,000	2,516,697	13,180	573,494	118,740,508	90,000

¹⁾ Uppgift öfver Finlands Hypoteksförenings ställning afgifves endast halfårsvis.

Tab. 4. (Forts.). Hypoteksinrättningarnas ställning vid oktober månads utgång 1914.

Kredit sidan.

Inrättningens namn.	8	9	10	11	12	13
	Depositi- oner.	Outtagna divi- dender.	Annuiteter.	Diverse räk- ningar.	Bankens räk- ning.	Summa.
Finlands Hypoteksförening ¹⁾	—	—	—	—	—	—
Aktiebolaget Städernas i Finland Hypotekskassa	—	560	3,000,734 51	1,764,426 03	—	78,434,612 10
Fastighetsbanken i Finland, Aktiebolag	1,225,804 24	1,641	828,508 13	369,551 12	—	26,445,070 29
Centrallånekassan för Finlands stads- och lands- kommuner, Aktiebolag.....	—	2,250	—	194,104 38	—	6,097,433 79
Föreningsbanken i Finland, Hypoteksafdelning..	—	—	—	772,614 10	2,321,486 60	22,108,264 76
Nordiska Aktiebanken för handel och industri, Hypoteksafdelning.....	—	—	—	892,388 65	2,622,660 55	21,974,999 20
Summa Fmk	1,225,804 24	4,451	3,820,237 64	3,993,034 28	4,944,147 15	155,055,380 14
September 1914	1,194,412 13	4,674	3,581,369 47	3,447,998 29	5,250,609 08	154,338,768 80
Oktober 1913	1,028,832 07	6,303 67	4,519,728 59	4,016,548 83	5,346,061 67	149,336,305 31

1) Uppgift öfver Finlands Hypoteksförenings ställning afgifves endast halfårsvis.

Tab. 5. Postsparbankens rörelse under oktober månad år 1914.

1	2		3		4		5		6		7		8		9
	Motböcker.		Dödade.		Antal.		Kapital.		Antal.		Uttegningar.		Ökning (+) eller minskning (-).		
	Utgifna nya.													Kapital.	
1914 oktober:															
Städer	349	330	1,458	77,876	—	705	72,786	27	753	+	5,089	78			
Landsbygd	518	454	2,248	119,957	—	1,187	140,482	67	1,061	—	20,525	67			
Hela landet	867	784	3,706	197,833	—	1,892	213,268	94	1,814	+	15,485	94			
1914 januari—oktober	13,394	14,701	56,976	2,942,638	—	34,533	5,210,764	79	22,443	—	2,268,136	79			
1913 oktober	1,626	1,415	6,265	298,301	—	2,849	361,443	53	3,416	—	63,052	53			
1913 januari—oktober	13,877	12,583	61,102	3,184,484	—	25,569	3,066,565	46	35,533	+	117,918	54			
Från början af bankens verksamhet år 1887 till oktober månads utgång 1914	319,387	251,159	1,275,780	57,644,037	33	454,799	51,054,927	76	820,981	+	6,589,109	57			

1) Häre ingå upplupna olyftade räntor från åren 1887—1913.

BIDRAG TILL FINLANDS OFFICIELA STATISTIK.

VII.

D.

BANK-STATISTIK.

FINLANDS BANK, PRIVATBANKERNA, HYPOTEKSINRÄTTNINGARNA,
POSTSPARBANKEN OCH SPARBANKERNA.

NOVEMBER 1914.

PUBLICERAD AF FINANSEXPEDITIONEN I KEJSERLIGA SENATEN
FÖR FINLAND.



HELSINGFORS, 1915.
KEJSERLIGA SENATENS TRYCKERI.

Tab. 1 a) Finlands Banks

1	2	3	
Aktiva.			
<i>Valuta för sedelutgifning:</i>			
Metallisk kassa:			
myntadt guld: finskt	28,584,500	—	
» » ryske och utländskt	13,416,728	17	
omyntadt guld	749,193	48	
guld å myntverket	381	99	1) 42,750,803 64
Finskt silfvermynt.....	1,686,349	75	
Banksedlar och kuponger i utländskt mynt	1,538,934	91	
Obligationer i utländskt mynt	28,025,910	43	
Kontokuranter i utlandet	102,766,863	56	
Växlar i utländskt mynt, i portfölj.....	6,887,099	90	2) 140,905,158 55
(Summa Fmk 183,655,962: 19).			
<i>Öfriga tillgångar:</i>			
Växlar i finskt mynt, i portfölj	65,889,396	50	
Hypotekslån	29,276,723	27	
Kassakreditiv	5,387,992	19	3) 100,554,111 96
Omyntadt silfver	13,322	21	
Silfver å myntverket	—	—	
Kopparmynt	112,293	45	
Obligationer i finskt mynt.....	2,000,864	—	
Växlar i utländskt mynt, protesterade	5,209	34	
» i finskt mynt, protesterade	86,344	98	
Bankfastigheter	3,061,087	94	
Inventarier	100	—	
Diverse räkningar.....	88,648	56	4) 5,367,870 48
Summa aktiva Fmk			289,577,944 63

Den 15 Oktober
1914.Den 15 November
1913.

1) Motsvarande tal utgjorde.....	42,863,603: 03	36,016,655: 16
2) » » »	126,158,974: 54	117,141,900: 18
3) » » »	101,036,495: 58	102,936,637: 61
4) » » »	5,351,271: 90	4,304,830: 72

ställning den 14 november 1914.

4	5	6
Passiva.		
<i>Egna fonder och vinstmedel:</i>		
Grundfond	25,000,000	—
Reservfond	68,230,337	21
För statsändamål eventuellt reserverade vinstmedel ..	6,000,000	—
Odisponerade vinstmedel	15,924,752	11
		¹⁾ 115,155,089 32
<i>Vid anfordran betalbara förbindelser:</i>		
Utelöpande sedlar	141,610,586	—
» postremissväxlar	791,743	13
» invisningar på kontoret i St Petersburg ..	48,459	49
Innestående på upp- och afskrifningsräkning:		
med statsverket	15,319,882	17
med andra	8,747,080	50
Kontokuranter i utlandet	6,361,016	17
För statslåneanniteter innestående	—	—
Till af Landtdagen bestämda ändamål reserverade vinstmedel	200,000	—
Diverse räkningar	1,156,776	19
På inkassoväxlar uppbyret	187,311	66
		²⁾ 174,422,855 31
<i>Sedelutgiftningsrätt:</i>		
Valuta för sedelutgiftning 183,655,962: 19		
Därutöver äger banken		
utgifva sedlar för <u>70,000,000: —</u>	253,655,962: 19	
Afgår: vid anfordran betalbara förbindelser ..	174,422,855: 31	
på beviljade kassakreditiv innestående	<u>2,979,307: 81</u>	177,402,163: 12
Obegagnad sedelutgiftningsrätt.... Fmk ³⁾ 76,253,799: 07		
Summa passiva Fmk		289,577,944 63

Den 15 Oktober 1914. Den 15 November 1913.

¹⁾ Motsvarande tal utgjorde	114,215,792: 92	104,674,051: 92
²⁾ » » »	161,194,552: 13	145,725,971: 75
³⁾ » » »	74,340,400: 36	45,363,012: 28

Tab. 1 b) Finlands Banks

1	2	3	
Aktiva.			
<i>Valuta för sedelutgifning:</i>			
Metallisk kassa:			
myntadt guld: finskt	28,547,740	—	
» » ryskt och utländskt	13,426,907	83	
omyntadt guld	683,418	45	
guld å myntverket	381	99	1) 42,658,448 27
Finskt silfvermynt	1,706,663	—	
Banksedlar och kuponger i utländskt mynt	954,947	44	
Obligationer i utländskt mynt	28,324,460	43	
Kontokuranter i utlandet	103,554,499	46	
Växlar i utländskt mynt, i portfölj	6,749,175	50	2) 141,289,745 83
(Summa Fmk 183,948,194: 10).			
<i>Öfriga tillgångar:</i>			
Växlar i finskt mynt, i portfölj	64,189,139	51	
Hypotekslån	28,960,884	86	
Kassakreditiv	5,225,657	40	3) 98,375,681 77
Omyntadt silfver	13,322	21	
Silfver å myntverket	—	—	
Kopparmynt	112,532	67	
Obligationer i finskt mynt	2,000,864	—	
Växlar i utländskt mynt, protesterade	5,209	34	
» i finskt mynt, protesterade	85,859	37	
Bankfastigheter	3,061,087	94	
Inventarier	100	—	
Diverse räkningar	89,331	82	4) 5,368,307 35
Summa aktiva Fmk			287,692,183 22

Den 31 Oktober 1914. — Den 29 November 1913.

1) Motsvarande tal utgjorde	43,012,422: 09	35,934,946: 74
2) » » » »	134,848,951: 50	114,684,150: 97
3) » » » »	102,187,713: 81	103,872,585: 97
4) » » » »	5,371,980: 54	4,296,669: 49

ställning den 30 november 1914.

4	5	6	
Passiva.			
<i>Egna fonder och vinstmedel:</i>			
Grundfond	25,000,000	—	
Reservfond	68,230,337	21	
För statsändamål eventuellt reserverade vinstmedel ..	6,000,000	—	
Odisponerade vinstmedel	16,042,091	88) 115,272,429 09
<i>Vid anfordran betalbara förbindelser:</i>			
Utelöpande sedlar	145,803,056	—	
» postremissväxlar	1,035,870	04	
» invisningar på kontoret i S:t Petersburg ..	30,522	35	
Innestående på upp- och afskrifningsräkning:			
med statsverket	6,589,763	73	
med andra	10,607,522	40	
Kontokuranter i utlandet	6,914,443	75	
För statslåneannuiteter innestående	—	—	
Till af Landtdagen bestämda ändamål reserverade vinstmedel	200,000	—	
Diverse räkningar	1,053,368	25	
På inkassoväxlar uppburet	185,207	61) 172,419,754 13
<i>Sedelutgifningsrätt:</i>			
Valuta för sedelutgifning 183,948,194: 10			
Därutöver äger banken utgifva sedlar för	70,000,000: —		253,948,194: 10
Afgår: vid anfordran betalbara förbindelser ..	172,419,754: 13		
på beviljade kassakreditiv innestående	3,461,642: 60		175,881,396: 73
Obegagnad sedelutgifningsrätt Fmk ³⁾	78,066,797: 37		
Summa passiva Fmk			287,692,183 22

Den 31 Oktober 1914. Den 29 November 1913.

1) Vastaava luku oli	114,738,237: 47	106,352,512: 72
2) » » »	170,682,830: 47	142,435,840: 45
3) » » »	74,260,935: 30	46,441,967: 78

Tab. 2. Privatbankernas ställning

Debet-

1	Bankens namn.	K a s-							
		Finskt mynt.				Ryskt mynt.			
		Guldmynt.		Öfrigt metal- liskt mynt och sedlar.		Guldmynt.		Öfrigt metal- liskt mynt och sedlar.	
		2	3	4	5	6	7	8	9
1	Föreningsbanken i Finland	169,190	—	4,187,963	36	13,661	10	280,018	56
2	Kansallis-Osake-Pankki	146,380	—	3,441,480	99	11,778	91	336,244	31
3	Nordiska Aktiebanken för handel och industri	152,100	—	2,766,094	80	880	—	180,149	62
4	Wasa Aktiebank.....	32,560	—	1,316,101	—	26	67	128,319	23
5	Privatbanken i Helsingfors, Aktie- bolag	21,680	—	681,181	22	—	—	—	—
6	Åbo Aktiebank	23,110	—	409,480	71	2,831	27	21,336	53
7	Suomen Kauppapankki, Osakeyhtiö..	16,030	—	579,382	40	3,961	31	54,090	44
8	Tampereen Osake-Pankki	5,120	—	325,748	35	12	80	2,817	15
9	Nylands Aktiebank	3,170	—	510,474	74	1,873	20	45,192	67
10	Landtmannabanken, Aktiebolag	20,870	—	353,218	83	524	80	8,763	80
11	Länsi-Suomen Osake-Pankki.....	21,620	—	119,878	02	51	20	11,757	07
12	Helsingfors Aktiebank.....	—	—	73,443	29	—	—	9,642	84
13	Säästöpankkien Keskus-Osake-Pankki	—	—	7,927	62	—	—	—	—
14	Summa Fmk	611,830	—	14,772,375	33	35,601	26	1,078,332	22
15	Oktober 1914	547,590	—	12,464,853	30	26,365	01	1,139,907	39
16	November 1913	265,000	—	11,751,636	22	32,970	22	642,927	80

vid november månads utgång 1914.

sidan.

6		7		8		9		10		11		12			
Utländskt mynt.				På upp- och afskrifningsräkning i Finlands Bank, på löpande räkning i andra banker.				Postremissväxlar.				Diverse.		Summa.	
Guldmynt.		Öfrigt metalliskt mynt och sedlar.						Finlands Banks.		Privatbankernas.					
10,721	56	44,337	83	1,601,944	07	200,777	85	59,912	41	103,438	77	6,671,965	51	1	
8,167	97	43,918	12	3,222,344	60	74	88	146,638	15	5,138	81	7,362,166	74	2	
4,322	06	37,654	46	70,000	—	—	—	118,619	50	8,536	73	3,338,357	17	3	
3,410	80	72	46	375,994	18	8,975	68	418,672	11	6,076	43	2,290,208	56	4	
192	—	275	94	167,768	45	—	—	95,892	28	—	—	966,989	89	5	
1,354	60	8,757	79	—	—	—	—	203,587	47	—	—	670,458	37	6	
264	86	3,961	31	—	—	—	—	10,739	49	50	39	668,480	20	7	
—	—	—	—	—	—	9,883	03	25,821	99	—	—	369,403	32	8	
170	39	1,762	32	500,006	20	—	—	—	—	563	60	1,063,213	12	9	
1,005	93	832	29	1,998	10	—	—	22,986	99	—	—	410,200	74	10	
—	—	—	—	—	—	—	—	3,975	64	—	—	157,281	93	11	
—	—	—	—	290,200	44	—	—	—	—	—	—	373,286	57	12	
—	—	—	—	—	—	—	—	—	—	—	—	7,927	62	13	
29,610	17	141,572	52	6,230,256	04	219,711	44	1,106,846	03	123,804	73	24,933,499	74	14	
28,648	38	170,220	81	4,258,051	85	3,442	39	535,650	31	124,386	63	19,299,116	07	15	
61,577	80	616,405	27	1,462,489	19	16,973	14	587,963	26	31,748	53	15,469,691	43	16	

Tab. 2. (Forts.). Privatbankernas ställ-

Debet-

Bankens namn.	13		14		15		16	
	Utländska korrespon- denter.		Utländska växlar.		Inhemska växlar.		Lån.	
1 Föreningsbanken i Finland	12,097,983	46	2,669,830	34	68,429,334	97	69,386,935	18
2 Kansallis-Osake-Pankki	8,103,926	10	5,758,131	96	74,792,731	12	39,657,454	37
3 Nordiska Aktiebanken för handel och industri	8,805,020	13	2,152,923	12	58,445,614	39	49,267,707	35
4 Wasa Aktiebank	748,342	47	1,003,649	19	20,788,819	34	15,615,722	89
5 Privatbanken i Helsingfors, Aktie- bolag	1,501,167	42	185,656	88	14,498,049	01	28,431,339	25
6 Åbo Aktiebank	1,449,049	67	35,503	99	9,432,474	49	8,367,938	84
7 Suomen Kauppankki, Osakeyhtiö..	738,196	89	—	—	5,325,347	81	4,263,117	07
8 Tampereen Osake-Pankki	171,545	68	48,373	45	6,187,690	23	3,366,874	—
9 Nylands Aktiebank	152,001	46	51,423	81	4,454,223	92	6,486,142	23
10 Landtmannabanken, Aktiebolag	74,228	32	83,212	70	5,456,047	40	8,715,165	77
11 Länsi-Suomen Osake-Pankki	77,075	70	2,415	49	2,335,262	56	880,185	—
12 Helsingfors Aktiebank	500,473	04	147,480	22	346,034	75	1,511,675	—
13 Säästöpankkien Keskus-Osake-Pankki	—	—	—	—	—	—	4,673,898	47
14 Summa Fmk	34,419,010	34	12,138,601	15	270,491,629	99	240,624,155	42
15 Oktober 1914	34,584,538	36	13,790,220	45	273,686,188	19	239,763,643	49
16 November 1918	18,366,151	81	32,098,293	05	275,907,074	—	221,127,808	85

ning vid november månads utgång 1914.

sidan.

17		18		19		20		21		22		
Kassakreditiv.		Inhemska korrespondenter.		O b l i g a t i o n e r .				Aktier.		Andra bankers depositionsbevis.		
				I utländskt mynt.		I finskt mynt.						
30,514,674	41	33,979,552	57	4,591,360	38	2,948,253	—	1,964,674	65	54,526	35	1
41,856,382	61	25,011,035	04	2,859,552	36	1,807,125	16	4,012,761	22	1,083,958	97	2
24,493,878	61	34,723,499	75	3,936,934	03	2,997,805	—	163,469	—	354,259	53	3
6,059,929	72	2,948,558	87	762,135	39	713,705	—	1,431,205	95	7,450	—	4
8,706,047	47	8,611,332	40	337,538	—	3,185,722	50	1,465,767	18	—	—	5
6,405,295	36	7,718,669	02	—	—	1,701,100	—	46,140	—	—	—	6
9,387,333	12	3,027,691	92	207,480	—	—	—	163,440	—	105,733	87	7
4,250,141	09	726,880	78	1,243,138	96	125,520	—	78,627	—	12,439	04	8
5,285,911	92	65,662	83	565,365	—	198,755	—	101,410	—	51,830	03	9
3,117,989	—	248,753	70	292,000	—	194,950	—	58,000	—	30,055	85	10
1,628,229	48	88,000	—	1,815	—	39,185	—	—	—	301,721	65	11
341,947	21	141,363	99	—	—	209,301	73	66,686	48	—	—	12
—	—	1,177,723	44	342,956	16	49,750	—	—	—	62,730	—	13
142,047,760	06	118,468,724	31	15,140,275	28	14,171,172	30	9,552,181	48	2,064,705	29	14
142,855,075	15	113,212,774	43	15,220,807	32	14,227,398	39	9,555,244	87	2,003,801	11	15
143,111,676	75	109,133,259	29	15,246,099	28	12,684,637	42	9,032,212	04	1,390,845	61	16

Tab. 2. (Forts.). Privatbankernas ställ-
Debet-

Bankens namn.	23		24		25		26	
	Aflöningar.		Öfriga omkostnader.		Räntor.		Fastig- För bankändamål.	
1 Föreningsbanken i Finland	993,998	42	403,813	85	7,385,168	78	4,044,192	51
2 Kansallis-Osake-Pankki	895,629	04	407,072	83	5,013,846	56	7,208,960	50
3 Nordiska Aktiebanken för handel och industri	959,561	09	435,841	39	5,598,110	60	5,000,000	—
4 Wasa Aktiebank.....	378,662	68	130,007	47	1,307,848	15	2,549,000	—
5 Privatbanken i Helsingfors, Aktiebolag	123,892	50	107,384	31	1,875,613	31	1,000,000	—
6 Åbo Aktiebank	127,526	03	82,130	73	1,272,269	96	1,283,661	39
7 Suomen Kauppankki, Osakeyhtiö..	201,363	61	71,781	83	781,885	33	—	—
8 Tampereen Osake-Pankki	109,664	41	25,828	49	640,907	89	810,226	36
9 Nylands Aktiebank	118,241	96	50,885	95	702,421	49	1,026,131	73
10 Landtmannabanken, Aktiebolag	119,769	39	48,292	54	640,664	94	124,053	96
11 Länsi-Suomen Osake-Pankki.....	52,056	34	24,349	46	82,945	29	37,483	39
12 Helsingfors Aktiebank.....	41,747	72	34,300	25	68,911	87	—	—
13 Säästöpankkien Keskus-Osake-Pankki	13,770	30	9,163	29	115,622	88	—	—
14 Summa Fmk	4,135,883	49	1,830,852	39	25,436,217	05	23,083,709	84
15 Oktober 1914	3,774,001	38	1,744,485	77	24,934,761	65	23,023,890	25
16 November 1913	3,894,220	79	1,797,029	33	25,496,014	63	21,804,921	06

ning vid november månads utgång 1914.

sidan.

27		28		29		30		31		32		
heter.		Inventarier.		Diverse räkningar.		Hypoteksafdelningen.		Totala debetsidan.		På kassakreditiven beviljad belopp.		
Öfriga.												
124,078	94	119,523	31	151,019	92	2,417,452	70	248,948,339	25	35,557,350	—	1
505,754	7E	157,697	01	134,834	62	—	—	226,629,020	97	50,910,186	45	2
136,400	—	80,000	—	489,764	76	2,602,803	09	203,981,949	04	30,343,475	—	3
2,280,000	—	57,968	33	175,425	42	—	—	59,248,639	43	7,521,000	—	4
—	—	10,000	—	117,151	45	—	—	71,123,651	57	10,364,550	—	5
362,833	44	40,852	—	258,146	66	—	—	39,254,049	95	7,662,075	—	6
—	—	30,475	—	34,206	30	—	—	24,956,532	95	12,139,050	—	7
—	—	22,518	60	345,698	83	—	—	18,535,478	13	4,664,096	43	8
—	—	47,674	21	—	—	—	—	20,421,294	66	6,334,840	—	9
—	—	39,107	79	14,424	98	—	—	19,666,917	08	3,663,500	—	10
—	—	25,189	80	3,844	—	—	—	5,737,040	09	1,851,600	—	11
—	—	27,688	30	500	—	—	—	3,811,397	13	379,500	—	12
—	—	10,237	29	680	83	—	—	6,464,460	28	—	—	13
3,409,067	11	668,931	64	1,725,697	77	5,020,255	79	948,778,770	53	171,391,222	88	14
3,408,671	39	657,058	39	3,765,195	69	4,944,147	15	944,451,019	50	169,492,042	88	15
3,782,315	47	607,319	78	7,731,009	35	5,536,223	36	924,216,803	33	168,103,939	29	16

Tab. 2. (Forts.) Privatbankernas ställ-
Kredit-

1		2		3		4	
Bankens namn.		Aktiekapital.		Reservfonder.		Pensionsfond.	
1	Föreningsbanken i Finland	30,000,000	—	10,800,000	—	919,151	29
2	Kansallis-Osake-Pankki	13,000,000	—	18,750,000	—	617,118	22
3	Nordiska Aktiebanken för handel och industri	20,000,000	—	18,496,750	—	1,231,225	82
4	Wasa Aktiebank	5,000,000	—	4,200,000	—	255,495	25
5	Privatbanken i Helsingfors, Aktie- bolag	8,000,000	—	7,700,000	—	179,650	—
6	Åbo Aktiebank	6,000,000	—	3,600,000	—	—	—
7	Suomen Kauppapankki, Osakeyhtiö..	4,000,000	—	657,487	56	—	—
8	Tampereen Osake-Pankki	3,000,000	—	650,000	—	—	—
9	Nylands Aktiebank	¹⁾ 3,816,050	—	1,550,000	—	100,000	—
10	Landtmannabanken, Aktiebolag	2,971,900	—	99,409	33	—	—
11	Länsi-Suomen Osake-Pankki.....	2,000,000	—	20,000	—	—	—
12	Helsingfors Aktiebank.....	1,500,000	—	25,000	—	—	—
13	Säästöpankkien Keskus-Osake-Pankki	850,000	—	18,745	37	—	—
14	Summa Fmk	100,137,950	—	66,567,392	26	3,302,640	58
15	Oktober 1914	99,774,535	—	66,543,642	26	3,302,820	58
16	November 1913	94,850,000	—	61,757,345	45	3,144,552	81

¹⁾ Häraf 1,816,050 mk. 1914 års aktieemission.

ning vid november månads utgång 1914.

sidan.

5		6		7		8		9		
Odisponerade vinstmedel.		Depositions- räkning.		Sparkasseräk- ning.		Löpande räkning.		Postremissväxlar.		
162,497	54	169,099,654	74	—	—	13,123,001	10	1,269,954	—	1
902,129	05	152,438,078	46	13,146,157	80	11,236,086	24	1,468,129	65	2
424,092	45	121,901,929	92	4,839,247	95	9,650,177	98	1,545,948	80	3
70,260	24	40,766,927	64	1,868,722	86	2,851,628	83	246,879	04	4
979,344	85	19,953,261	13	17,021,050	90	3,618,015	87	183,053	72	5
274,025	31	17,520,973	90	2,187,291	33	1,601,465	71	233,373	81	6
36,283	50	15,018,228	23	1,314,643	36	1,823,710	24	266,713	49	7
69,227	54	10,827,569	80	1,122,449	87	764,358	64	87,338	33	8
40,945	79	10,309,922	—	2,528,901	33	526,571	91	93,299	72	9
17,536	44	11,480,928	07	2,046,847	63	1,204,996	50	73,872	93	10
39,029	23	2,777,167	24	—	—	474,805	57	59,802	53	11
3,572	13	1,378,141	73	285,474	69	253,881	34	2,688	61	12
758	54	4,206,965	52	—	—	470	42	—	—	13
3,019,702	61	577,679,748	38	46,360,787	72	47,129,170	35	5,531,054	63	14
3,008,416	07	575,875,071	11	45,601,912	20	45,835,452	31	5,763,403	78	15
2,928,617	91	562,852,353	17	42,432,229	58	38,658,816	19	4,549,941	33	16

**Tab. 2. (Forts.) Privatbankernas ställ-
Kredit-**

Bankens namn.	10		11		12	
	Korrespondenter.				Rediskonternde växlar.	
	Utländska.		Inhemska.			
1 Föreningsbanken i Finland	6,575,785	15	1,759,528	22	—	—
2 Kansallis-Osake-Pankki	3,175,325	24	950,328	52	—	—
3 Nordiska Aktiebanken för handel och in- dustri	7,139,853	11	4,387,729	82	—	—
4 Wasa Aktiebank	616,184	41	152,472	08	—	—
5 Privatbanken i Helsingfors, Aktiebolag ..	4,359,019	28	4,767,918	93	62,968	29
6 Åbo Aktiebank	422,561	06	2,533,280	25	1,689,734	92
7 Suomen Kauppapankki, Osakeyhtiö	261,945	01	118,473	60	—	—
8 Tampereen Osake-Pankki	1,212	26	147,344	60	253,858	32
9 Nylands Aktiebank	65,538	—	—	—	—	—
10 Landtmannabanken, Aktiebolag	4,891	67	502,324	60	36,009	—
11 Länsi-Suomen Osake-Pankki	—	—	41,235	32	—	—
12 Helsingfors Aktiebank	40,881	64	126,071	16	—	—
13 Säästöpankkien Keskus-Osake-Pankki	—	—	30,190	73	—	—
14 Summa Fmk	22,663,196	83	15,516,897	83	2,042,570	53
15 Oktober 1914	20,391,126	55	19,457,016	34	2,601,233	81
16 November 1913	20,264,772	68	19,390,329	98	14,675,525	33

ning vid november månads utgång 1914.

sidan.

13.		14		15		16		17		18		19		
L & n.				Outtagna dividender.	Räntor och provisioner.	Diverse räk- ningar.	På inkasso- växlar upp- buret.	Totala kredit- sidan.						
Mot bank- fastigheter.		Öfriga.												
—	—	—	—	7,995	—	14,267,557	85	636,051	—	327,163	36	248,948,339	25	1
—	—	—	—	20,512	—	10,056,589	86	422,169	85	446,396	08	226,629,020	97	2
—	—	1 150,000	—	13,185	—	11,602,215	97	909,304	26	690,287	96	203,981,949	04	3
—	—	253,611	12	575	—	2,825,286	92	70,032	74	70,563	30	59,248,639	43	4
259,072	71	—	—	457	—	4,026,039	26	13,799	63	—	—	71,123,651	57	5
—	—	970,000	—	1,490	—	2,131,871	57	2,279	41	85,702	68	39,254,049	95	6
—	—	—	—	6,028	50	1,437,150	59	8,695	88	7,172	99	24,956,532	95	7
65,086	19	206,900	—	2,420	—	1,149,494	17	182,984	74	5,233	67	18,535,478	13	8
—	—	—	—	541	—	1,305,117	58	75,339	30	9,068	03	20,421,294	66	9
20,000	—	—	—	7,859	—	1,171,115	51	24,100	18	5,126	22	19,666,917	08	10
—	—	—	—	—	—	308,916	49	14,336	38	1,747	33	5,737,040	09	11
—	—	—	—	12	—	188,347	21	7,326	62	—	—	3,811,397	13	12
—	—	1,189,000	—	1,458	—	166,871	70	—	—	—	—	6,464,460	28	13
344,158	90	3,269,511	12	62,532	50	50,636,574	68	2,366,419	99	1,648,461	62	948,778,770	53	14
344,158	90	5,422,411	12	69,639	—	46,445,106	88	2,716,981	97	1,298,091	62	944,451,019	50	15
391,685	35	4,438,727	10	60,467	50	51,005,873	74	1,327,377	98	1,388,187	23	924,216,803	33	16

Tab. 3. Privatbankernas protesterade växlar samt på november må-

1 Bankens namn.	2 Protesterade växlar.											
	3 Inhemsk a.					4 U t l ä n d s k a.						
	5 Under månaden protesterade.		6 Vid månadens ut- gång kvarlägo obetalade.			7 Under månaden protesterade.		8 Vid månadens ut- gång kvarlägo obetalade.				
	9 St.	10 Fmk.	11 St.	12 Fmk.	13 St.	14 Fmk.	15 St.	16 Fmk.	17 St.	18 Fmk.		
Föreningsbanken i Finland ...	66	121,163	95	246	480,180	06	52	55,655	04	55	92,800	69
Kansallis-Osake-Pankki	109	66,551	78	596	1,158,806	13	17	36,014	01	3	29,932	29
Nordiska Aktiebanken för han- del och industri	35	50,808	41	286	228,803	67	194	112,898	46	6	29,075	69
Wasa Aktiebank	29	20,264	78	286	316,872	09	45	192,949	50	22	88,389	64
Privatbanken i Helsingfors, Aktiebolag	16	25,118	01	73	101,685	84	—	—	—	—	—	—
Åbo Aktiebank	11	9,258	31	31	118,699	14	—	—	—	11	208,006	—
Suomen Kauppapankki, Osake- yhtiö	1	200	—	—	—	—	—	—	—	—	—	—
Tampereen Osake-Pankki	11	3,189	84	21	36,034	81	—	—	—	—	—	—
Nylands Aktiebank	2	700	—	89	182,149	16	—	—	—	—	—	—
Landmannabanken, Aktiebolag	5	27,240	—	63	61,068	19	—	—	—	—	—	—
Länsi-Suomen Osake-Pankki..	4	2,675	—	1	6,000	—	—	—	—	—	—	—
Helsingfors Aktiebank.....	—	—	—	1	500	—	—	—	—	—	—	—
Säästöpankkien Keskus-Osake- Pankki	—	—	—	—	—	—	—	—	—	—	—	—
Summa	289	327,170	08	1,693	2,690,799	09	308	397,517	01	97	448,204	31
Oktober 1914	425	301,694	72	1,691	2,634,834	51	173	188,529	81	87	359,259	76
November 1913	295	314,721	94	1,665	3,017,762	42	86	69,048	10	33	304,368	83

lagsökning och konkurs beroende fordringar under nad år 1914.

Bankens namn.	10	11	12	13	14	15	16	17				
	På lagsökning och konkurs beroende.											
	Växlar.				Öfriga fordringar.							
	Under månaden blifvit föremål för åtgärd.		Vid månadens ut- gång ännu oregle- rade.		Under månaden blifvit föremål för åtgärd.		Vid månadens ut- gång ännu oregle- rade.					
	St.	Fmk.	St.	Fmk.	St.	Fmk.	St.	Fmk.				
Föreningsbanken i Finland...	12	28,614	89	219	349,337	02	1	2,000	—	9	461,405	40
Kansallis-Osake-Pankki	20	18,225	94	600	2,366,940	79	—	—	—	67	2,932,037	39
Nordiska Aktiebanken för han- del och industr.....	24	13,347	20	263	242,807	43	—	—	—	6	84,292	37
Wasa Aktiebank	5	7,254	15	219	246,699	11	—	—	—	11	86,202	17
Privatbanken i Helsingfors, Aktiebolag	16	25,118	01	73	101,685	84	2	60,000	—	7	777,788	71
Åbo Aktiebank	3	645	—	25	97,079	14	—	—	—	1	3,733	33
Suomen Kauppapankki, Osake- yhtiö	—	—	—	—	—	—	—	—	—	—	—	—
Tampereen Osake-Pankki	1	375	—	12	28,885	—	—	—	—	7	98,460	64
Nylands Aktiebank	2	700	—	89	182,149	16	1	2,390	—	2	4,890	—
Landtmannabanken, Aktiebolag	—	—	—	58	33,763	19	—	—	—	5	53,000	—
Länsi-Suomen Osake-Pankki..	—	—	—	—	—	—	—	—	—	—	—	—
Helsingfors Aktiebank.....	—	—	—	—	—	—	—	—	—	—	—	—
Säästöpankkien Keskus-Osake- Pankki	—	—	—	—	—	—	—	—	—	2	25,680	83
Summa	83	94,280	19	1,558	3,649,346	68	4	64,390	—	117	4,527,490	84
Oktober 1914	103	97,342	33	1,559	3,639,537	61	8	137,000	—	117	4,632,313	33
November 1913	81	113,350	25	1,961	4,870,606	80	6	144,911	—	123	4,939,499	32

Tab. 4. Hypoteksinrättningarnas ställning vid november månads utgång 1914.

Debet sidan.

1	2	3	4	5	6	7	8	9
Inrättningens namn.	Kassa.	Utländska korrespondenter.	Lån.	Inhemskas korrespondenter.	Obligationer.	Aktier.	Bankers depositionsbevis.	Kuponger.
Finlands Hypoteksförening ¹⁾	—	—	—	—	—	—	—	—
Aktiebolaget Städernas i Finland	11,782 23	836,241 14	72,299,525 16	41,249 53	1,011,500 —	—	144,000 —	—
Fastighetsbanken i Finland,	11,200 07	104,126 83	22,298,758 18	155,841 72	—	—	15,860 —	—
Aktiebolag	—	—	—	—	—	—	—	—
Centrallånekassan för Finlands stads- och landskommuner,	10,412 76	—	5,906,258 67	—	—	—	—	—
Aktiebolag	—	—	—	—	—	—	—	—
Föreningsbanken i Finland,	—	235,973 46	20,788,611 64	—	—	—	—	—
Hypoteksafdelning	—	—	—	—	—	—	—	—
Nordiska Aktiebanken för handel och industri, Hypoteksafdelning	—	—	20,469,733 48	—	—	—	—	—
Summa Fmk	33,395 06	1,176,341 43	141,762,887 13	197,091 25	1,011,500 —	—	159,860 —	—
Oktober 1914	34,670 36	1,105,233 06	141,692,194 18	196,558 02	1,011,500 —	—	71,860 —	—
November 1913	25,071 66	351,879 94	139,197,459 56	348,138 71	511,000 —	—	75,000 —	—

1) Uppgift öfver Finlands Hypoteksförenings ställning afgifves endast halfårsvis.

Tab. 4. (Forts.). Hypoteksinrättningarnas ställning vid november månads utgång 1914.

Debet sidan.

Inrättningens namn.	10	11	12	13	14	15	16	17	18
	Aföningar.	Öfriga omkostnader.	Räntor & obligationslån.	Räntor & öfriga lån.	Obligationslänkostnader.	Fastigheter.	Inventarier.	Diverse räkningar.	Summa.
Finlands Hypoteksförening ¹⁾ ..	—	—	—	—	—	—	—	—	—
Aktiebolaget Städernas i Finland	37,858	47,238	2,206,527	50	1,259,761	20	5,000	740,652	78,641,336
Fastighetsbanken i Finland,	22,576	25,199	450,437	51	242,307	04	10,923	2,996,507	26,554,177
Centrallånekassan för Finlands stads- och landskommuner,	6,587	7,304	116,299	60	7,525	—	1,500	62,367	6,119,241
Föreningsbanken i Finland,	—	7,318	630,055	31	703,745	58	—	—	22,467,487
Hypoteksafdelning	—	—	—	21	—	—	—	—	86
Nordiska Aktiebanken för handel och industri, Hypoteksafdelning	—	—	—	—	—	—	—	1,503,338	21,973,071
Summa Fmk	67,022	87,061	3,383,319	92	2,213,338	82	17,423	5,302,865	155,755,315
Oktober 1914	61,351	87,904	2,942,970	48	2,216,050	82	17,423	5,276,052	155,055,380
November 1913	66,312	67,260	4,039,464	01	117,547	96	8,784	2,303,757	149,814,545

¹⁾ Uppgift öfver Finlands Hypoteksförenings ställning afgifves endast halfårsvis.

Tab. 4. (Forts.) Hypoteksinrättningarnas ställning vid november månads utgång 1914.

Kredit sidan.

1	2	3	4	5	6	7
Inrättningens namn.	Aktiekapital.	Reservfonder.	Pensionsfond.	Disponerade vinstmedel.	Utlöpande obligationer.	Lån.
Finlands Hypoteksförening ¹⁾	—	—	—	—	—	—
Aktiebolaget Städernas i Finland Hypotekskassa	7,000,000	1,750,000	16,986	556,904	64,345,000	—
Fastighetsbanken i Finland, Aktiebolag	5,000,000	700,000	—	69,070	18,250,500	—
Centrallånekassan för Finlands stads- och landskommuner, Aktiebolag ..	1,300,000	52,466	—	32,612	4,516,000	—
Föreningsbanken i Finland, Hypoteksafdelning	—	218,344	—	—	18,711,236	—
Nordiska Aktiebanken för handel och industri, Hypoteksafdelning	—	—	—	—	18,460,000	—
Summa Fmk	13,300,000	2,720,810	16,986	658,587	124,282,736	—
Oktober 1914	13,300,000	2,720,810	16,986	658,587	124,362,320	—
November 1913	12,285,000	2,516,697	13,130	573,123	118,582,682	90,000

¹⁾ Uppgift öfver Finlands Hypoteksförenings ställning afgifves endast halfårsvis.

Tab. 4. (Forts.). Hypoteksinrättningarnas ställning vid november månads utgång 1914.

Kredit sidan.

Inrättningens namn.	8	9	10	11	12	13
	Depositio- ner.	Outtagna divi- dender.	Annuiteter.	Diverse räk- ningar.	Bankens räk- ning.	Summa.
Finlands Hypoteksförening ¹⁾	—	—	—	—	—	—
Aktiebolaget Städernas i Finland Hypotekskassa	—	400	3,067,457 74	1,904,587 35	—	78,641,336 65
Fastighetsbanken i Finland, Aktiebolag	1,237,819 75	1,641	852,918 34	442,227 26	—	26,554,177 15
Centrallånekassan för Finlands stads- och lands- kommuner, Aktiebolag.....	—	2,250	—	215,912 56	—	6,119,241 97
Föreningsbanken i Finland, Hypoteksafdelning..	—	—	—	1,120,455 10	2,417,452 70	22,467,487 86
Nordiska Aktiebanken för handel och industri, Hypoteksafdelning.....	—	—	—	910,268 66	2,602,803 09	21,973,071 75
Summa Fmk	1,237,819 75	4,291	3,920,376 08	4,593,450 93	5,020,255 79	155,755,315 38
Oktober 1914	1,225,804 24	4,451	3,829,237 64	3,993,034 28	4,944,147 15	155,055,380 14
November 1913	1,015,491 91	3,553 67	4,631,124 34	4,067,519 51	5,536,223 86	149,314,545 47

¹⁾ Uppgift öfver Finlands Hypoteksförenings ställning afgifves endast halfårsvis.

Tab. 5. Postsparbankens rörelse under november månad år 1914.

1	2		3	4		5		6		7		8		9
	Motböcker.			Insättningar.		Uttagningar.		Ökning (+) eller minskning (-).						
	Utgåna nya.	Dödade.	Antal.	Kapital.	Antal.	Kapital.	Antal.	Kapital.	Antal.	Kapital.	Antal.	Kapital.	Antal.	Kapital.
1914 november:														
Städer	427	343	1,740	114,081	685	58,894	46	1,055	+	55,186	54			
Landsbygd	617	620	2,348	121,410	1,249	145,764	93	1,099	+	24,354	93			
Hela landet	1,044	963	4,088	235,491	1,934	204,659	39	2,154	+	30,831	61			
1914 januari—november	14,438	15,664	61,064	3,178,119	36,467	5,415,424	18	24,597	+	2,287,305	18			
1913 november	1,972	1,305	6,908	323,217	2,686	314,332	61	4,222	+	8,884	39			
1913 januari—november	15,849	13,888	68,010	3,507,701	28,255	3,380,898	07	39,755	+	126,802	93			
Från början af bankens verksamhet år 1887 till november månads utgång 1914	320,431	252,122	1,279,868	57,879,528	456,733	51,259,587	15	823,135	+	6,619,941	18			

¹⁾ Hari ingå upplupna olyftade räntor från åren 1887—1913.

BIDRAG TILL FINLANDS OFFICIELA STATISTIK.

VII.

D.

BANK-STATISTIK.

FINLANDS BANK, PRIVATBANKERNA, HYPOTEKSINRÄTTNINGARNA, POSTSPARBANKEN OCH SPARBANKERNA.

DECEMBER 1914.

PUBLICERAD AF FINANSEXPEDITIONEN I KEJSERLIGA SENATEN.
FÖR FINLAND.



HELSINGFORS, 1915.

KEJSERLIGA SENATENS TRYCKERI.

Tab. 1 a) Finlands Banks

1	2	3	
Aktiva.			
<i>Valuta för sedelutgifning:</i>			
Metallisk kassa:			
myntadt guld: finskt	28,526,410	—	
» » ryskt och utländskt	13,433,843	76	
omyntadt guld	694,670	70	
guld å myntverket	469	82	1) 42,655,394 28
Finskt silfvermynt	1,694,289	75	
Banksedlar och kuponger i utländskt mynt	1,222,951	12	
Obligationer i utländskt mynt	28,833,460	43	
Kontokuranter i utlandet	105,260,378	73	
Växlar i utländskt mynt, i portfölj	6,688,519	82	2) 143,699,599 85
(Summa Fmk 186,354,994: 13).			
<i>Öfriga tillgångar:</i>			
Växlar i finskt mynt, i portfölj	61,958,217	15	
Hypotekslån	27,209,646	17	
Kassakreditiv	4,234,727	01	3) 93,402,590 33
Omyntadt silfver	7,168	70	
Silfver å myntverket	—	—	
Kopparmynt	126,265	87	
Obligationer i finskt mynt	2,000,864	—	
Växlar i utländskt mynt, protesterade	5,209	34	
» i finskt mynt, protesterade	141,205	52	
Bankfastigheter	3,061,087	94	
Inventarier	100	—	
Diverse räkningar	88,546	57	4) 5,430,447 94
Summa aktiva Fmk			285,188,032 40

Den 14 november den 15 December
1914. 1913.

1) Motsvarande tal utgjorde	42,750,803: 64	36,041,679: 86
2) » » »	140,905,158: 55	112,321,693: 10
3) » » »	100,554,111: 96	107,656,475: 92
4) » » »	5,367,870: 43	4,305,190: 55

ställning den 15 december 1914.

4	5	6
Passiva.		
<i>Egna fonder och vinstmedel:</i>		
Grundfond	25,000,000	—
Reservfond	68,280,337	21
För statsändamål eventuellt reserverade vinstmedel ...	6,000,000	—
Odisponerade vinstmedel	16,042,091	88
		1) 115,272,429 09
<i>Vid anfordran betalbara förbindelser:</i>		
Utelöpande sedlar	142,967,501	—
» postremissväxlar	897,283	07
» invisningar på kontoret i St Petersburg..	21,445	30
Innestående på upp- och afskrifningsräkning:		
med statsverket	4,947,319	97
med andra	13,008,849	19
Kontokuranter i utlandet	7,520,860	01
För statslåneanniteter innestående	—	—
Till af Landtdagen bestämda ändamål reserverade vinstmedel	200,000	—
Diverse räkningar	210,874	94
På inkassoväxlar uppburet	141,469	83
		2) 169,915,603 31
<i>Sedelutgifningsrätt:</i>		
Valuta för sedelutgifning 186,354,994: 13		
Därutöfver äger banken utgifva sedlar för 70,000,000: —		
		256,354,994: 13
Afgår: vid anfordran betalbara förbindelser .. 169,915,603: 31		
på beviljade kassakreditiv innestående 3,325,572: 99		
Obegagnad sedelutgifningsrätt.... Fmk 3) 83,113,817: 83		
Summa passiva Fmk		285,188,032 40

Den 14 november
1914.Den 15 december
1913.

1) Motsvarande tal utgjorde	115,155,089: 32	106,699,064: 19
2) " " "	174,422,855: 31	143,625,975: 24
3) " " "	76,253,799: 07	43,190,386: 36

Tab. 1 b) Finlands Banks

1	2	3	
Aktiva.			
<i>Valuta för sedelutgifning:</i>			
Metallisk kassa:			
myntadt guld: finskt	28,496,210	—	
» » ryske och utländskt	13,470,388	18	
omyntadt guld	706,887	17	
guld å myntverket	613	45	¹⁾ 42,674,098 80
Finskt silfvermynt	1,666,183	25	
Banksedlar och kuponger i utländskt mynt	2,646,043	69	
Obligationer i utländskt mynt	22,470,385	35	
Kontokuranter i utlandet	85,241,994	52	
Växlar i utländskt mynt, i portfölj	5,195,989	33	²⁾ 117,220,596 14
(Summa Fmk 159,894,694: 94).			
<i>Öfriga tillgångar:</i>			
Växlar i finskt mynt, i portfölj	60,419,384	92	
Hypotekslån	25,786,995	83	
Kassakreditiv	4,427,469	97	³⁾ 90,633,850 72
Omyntadt silfver	15,110	06	
Silfver å myntverket	—	—	
Kopparmynt	142,939	38	
Obligationer i finskt mynt	1,999,768	—	
Obligationer i Tyskland	10,391,241	99	
Kontokuranter i Tyskland och Österrike	22,437,344	20	
Växlar i utländskt mynt, protesterade	—	—	
» i finskt mynt, protesterade	—	—	
Bankfastigheter	3,374,176	98	
Inventarier	100	—	
Balanserade räntor, saldo	304,782	41	
Diverse räkningar	86,869	76	⁴⁾ 38,752,332 78
Summa aktiva Fmk			289,280,878 44

Den 30 november 1914. Den 31 december 1913.

¹⁾ Motsvarande tal utgjorde	42,658,448: 27	36,127,093: 33
²⁾ » » » »	141,289,745: 83	110,443,939: 20
³⁾ » » » »	98,375,681: 77	110,005,278: 35
⁴⁾ » » » »	5,368,307: 35	4,034,475: 34

Ställning den 31 december 1914.

4	5	6	7
Passiva.			
<i>Egna fonder och vinstmedel:</i>			
Grundfond	25,000,000	—	
Reservfond	71,799,578	19	
För statsändamål eventuellt reserverade vinstmedel ..	10,000,000	—	
Odisponerade vinstmedel	6,133,282	35	¹⁾ 112,932,860 54
<i>Vid anfordran betalbara förbindelser:</i>			
Utelöpande sedlar	141,724,276	—	
» postremissväxlar	944,355	01	
» invisningar på kontoret i S:t Petersburg ..	38,363	72	
Innestående på upp- och afskrifningsräkning:			
med statsverket	8,721,137	28	
med andra	14,695,226	76	
Kontokuranter i utlandet	8,063,377	04	
För statslåneannuiteter innestående	—	—	
Till af Landtdagen bestämda ändamål reserverade vinstmedel	1,200,000	—	
Diverse räkningar	831,241	99	
På inkassoväxlar uppburet	130,040	10	²⁾ 176,348,017 90
<i>Sedelutgifningsrätt:</i>			
Valuta för sedelutgifning 159,894,694: 94			
Därutöver äger banken			
utgifva sedlar för 70,000,000: —	229,894,694: 94		
Afgår: vid anfordran betalbara förbindelser ..	176,348,017: 90		
på beviljade kassakreditiv innestående	3,129,830: 03	179,477,847: 93	
Obegagnad sedelutgifningsrätt Fmk ³⁾	50,416,847: 01		
Summa passiva Fmk			289,280,878 44

Den 30 november 1914. Den 31 december 1913.

¹⁾ Motsvarande tal utgjorde	115,272,429: 09	107,486,489: 15
²⁾ » » »	172,419,754: 13	143,124,297: 07
³⁾ » » »	78,066,797: 37	41,187,053: 38

Tab. 2. Privatbankernas ställning

Debet-

1 Bankens namn.		2		3		4		5	
		K a s-							
		Finskt mynt.		Ryskt mynt.					
		Guldmynt.	Öfrigt metal- liskt mynt och sedlar.	Guldmynt.	Öfrigt metal- liskt mynt och sedlar.				
1	Föreningsbanken i Finland	170,620	—	6,208,275	44	14,718	90	218,095	60
2	Kansallis-Osake-Pankki	182,400	—	3,806,409	78	12,250	82	395,231	76
3	Nordiska Aktiebanken för handel och industri	152,470	—	3,898,931	41	1,000	—	366,244	08
4	Wasa Aktiebank	35,550	—	1,457,873	68	1,471	92	48,787	92
5	Privatbanken i Helsingfors, Aktie- bolag	27,270	—	652,736	25	921	60	19,633	36
6	Åbo Aktiebank	25,590	—	569,942	60	3,836	93	9,560	80
7	Suomen Kauppapankki, Osakeyhtiö..	13,320	—	836,079	35	38	40	145,094	80
8	Tampereen Osake-Pankki	13,070	—	327,708	51	12	80	3,532	29
9	Nylands Aktiebank	5,720	—	414,018	81	76	80	18,450	46
10	Landtmannabanken, Aktiebolag	23,700	—	355,579	46	320	—	53,998	11
11	Länsi-Suomen Osake-Pankki.....	21,820	—	251,119	27	12	80	54	27
12	Helsingfors Aktiebank.....	—	—	32,359	93	—	—	6,861	54
13	Säästöpankkien Keskus-Osake-Pankki	—	—	79,645	05	—	—	—	—
14	Summa Fmk	671,530	—	18,890,679	54	34,660	97	1,285,544	99
15	November 1914	611,830	—	14,772,375	33	35,601	26	1,078,332	22
16	December 1913	300,778	15	15,052,415	04	36,905	08	634,840	84

vid december månads utgång 1914.

sidan.

Utländskt mynt.		På upp- och afskrifningsräkning i Finlands Bank, på löpande räkning i andra banker.		Postremissväxlar.		Diverse.		Summa.						
Guldmynt.	Öfrigt metalliskt mynt och sedlar.			Finlands Banks.	Privatbankernas.									
10,452	80	72,204	75	4,140,594	86	274,676	87	83,548	67	100,917	30	11,294,105	19	1
13,213	23	85,898	54	3,389,469	92	73	24	58,494	94	10,062	38	7,953,504	61	2
5,928	14	106,525	42	210,000	—	2,435	31	166,460	14	3,033	75	4,913,028	25	3
3,628	65	11,903	06	236,410	50	—	—	52,898	99	2,454	14	1,850,978	86	4
27	—	205	52	19,120	15	—	—	70,231	66	—	—	790,145	54	5
2,714	55	16,302	81	—	—	—	—	204,904	73	—	—	832,852	42	6
286	55	4,323	31	—	—	—	—	146,575	32	—	—	1,145,717	73	7
12	30	759	73	—	—	579	48	930	68	—	—	346,605	79	8
50	50	3,698	87	434,442	05	—	—	—	—	—	—	876,457	49	9
291	60	3,062	66	7,440	89	—	—	3,315	78	—	—	447,708	50	10
12	20	185	90	—	—	958	46	6,284	53	—	—	280,447	43	11
—	—	131	35	613,387	55	—	—	—	—	—	—	652,740	37	12
—	—	—	—	—	—	—	—	—	—	—	—	79,645	05	13
36,617	52	305,201	92	9,050,865	92	278,723	36	793,645	44	116,467	57	31,463,937	23	14
29,610	17	141,572	52	6,230,256	04	219,711	44	1,106,846	03	123,804	73	24,933,499	74	15
83,945	88	682,815	60	3,455,930	81	40,093	05	1,046,412	94	202,255	24	21,536,392	63	16

Tab. 2. (Forts.). Privatbankernas ställ-
Debet-

Bankens namn.	13		14		15		16	
	Utländska korrespon- denter.		Utländska växlar.		Inhemiska växlar.		Lån.	
1 Föreningsbanken i Finland	11,416,421	53	2,677,205	67	68,321,621	73	70,435,903	41
2 Kansallis-Osake-Pankki	8,902,479	28	3,244,575	60	75,242,960	12	41,286,927	61
3 Nordiska Aktiebanken för handel och industri	9,674,904	07	1,844,638	63	57,846,438	66	49,766,519	72
4 Wasa Aktiebank	1,205,081	43	512,676	47	20,210,921	65	15,675,397	74
5 Privatbanken i Helsingfors, Aktie- bolag	2,119,946	58	60,484	03	13,940,278	15	29,349,854	97
6 Åbo Aktiebank	1,340,884	28	2,281	58	9,446,648	19	8,540,117	34
7 Suomen Kauppapankki, Osakeyhtiö..	784,936	57	—	—	5,404,589	65	3,694,198	97
8 Tampereen Osake-Pankki	168,926	31	48,373	45	6,140,875	36	3,360,174	—
9 Nylands Aktiebank	141,593	81	52,590	83	4,442,816	70	6,541,805	23
10 Landtmannabanken, Aktiebolag	42,976	74	125,210	48	5,073,050	77	8,867,192	74
11 Länsi-Suomen Osake-Pankki	63,320	85	262	33	2,369,864	46	873,683	11
12 Helsingfors Aktiebank.....	298,839	35	—	—	529,090	80	1,452,025	—
13 Säästöpankkien Keskus-Osake-Pankki	—	—	—	—	—	—	4,640,618	47
14 Summa. Fmk	36,160,310	80	8,568,299	07	268,969,156	24	244,484,418	31
15 November 1914	34,419,010	34	12,138,601	15	270,491,629	99	240,624,155	42
16 December 1913	19,552,295	16	29,974,211	34	274,121,933	73	223,105,386	90

ning vid december månads utgång 1914.

s i d a n.

17		18		19		20		21		22		
Kassakreditiv.		Inhemskas korrespondenter.		O b l i g a t i o n e r.				Aktier.		Andra bankers depositionsbevis.		
				I utländskt mynt.		I finskt mynt.						
29,794,588	41	34,101,763	76	4,501,807	—	2,947,014	—	1,941,143	—	71,482	35	1
42,224,203	79	27,317,691	70	2,864,488	87	1,815,675	—	4,443,045	32	1,088,958	97	2
24,080,822	44	36,283,164	14	3,913,696	78	2,985,732	43	160,626	—	381,661	27	3
6,100,096	32	3,613,739	12	771,213	09	698,925	—	1,434,425	95	7,450	—	4
8,774,034	49	8,384,890	42	328,336	—	3,191,200	—	1,468,488	—	65,000	—	5
6,255,633	57	7,831,000	57	—	—	1,646,850	—	46,140	—	—	—	6
9,415,706	54	2,761,618	25	196,800	—	—	—	163,440	—	60,165	04	7
4,174,378	57	846,446	57	1,228,195	77	122,920	—	78,627	—	55,349	81	8
5,343,728	19	123,273	25	568,920	—	192,490	—	101,650	—	53,739	47	9
3,103,331	38	657,741	62	286,080	—	195,975	—	50,000	—	32,051	92	10
1,729,415	57	28,000	—	1,815	—	39,185	—	—	—	310,928	05	11
384,176	16	149,006	38	—	—	198,012	13	49,996	—	—	—	12
—	—	883,004	62	336,562	03	49,000	—	—	—	63,130	—	13
141,380,160	43	122,981,340	40	14,997,914	54	14,082,978	56	9,937,581	27	2,189,916	88	14
142,047,760	06	118,468,724	31	15,140,275	28	14,171,172	39	9,552,181	48	2,064,705	29	15
144,735,953	26	101,468,614	32	15,917,327	55	12,788,145	40	9,583,288	87	1,517,446	87	16

Tab. 2. (Forts.). Privatbankernas ställ-
Debet-

	Bankens namn.	23		24		25		26	
		Afföningar.		Öfriga om- kostnader.		Balanserade räntor.		Fastig- För bankända- mål.	
1	Föreningsbanken i Finland	—	—	—	—	1,553,715	66	4,037,554	35
2	Kansallis-Osake-Pankki	—	—	—	—	1,688,876	18	7,285,165	55
3	Nordiska Aktiebanken för handel och industri	—	—	—	—	990,994	12	5,200,000	—
4	Wasa Aktiebank	—	—	—	—	280,045	34	2,553,000	—
5	Privatbanken i Helsingfors, Aktie- bolag	—	—	—	—	511,730	32	1,000,000	—
6	Åbo Aktiebank	—	—	—	—	393,916	78	1,283,716	78
7	Suomen Kauppapankki; Osakeyhtiö..	—	—	—	—	299,941	53	—	—
8	Tampereen Osake-Pankki	—	—	—	—	188,724	09	810,226	36
9	Nylands Aktiebank	—	—	—	—	175,280	43	1,030,353	73
10	Landtmannabanken, Aktiebolag	—	—	—	—	185,756	17	139,725	84
11	Länsi-Suomen Osake-Pankki	—	—	—	—	39,368	99	35,000	—
12	Helsingfors Aktiebank	—	—	—	—	17,378	72	—	—
13	Säästöpankkien Keskus-Osake-Pankki	—	—	—	—	14,509	67	—	—
14	Summa Fmk	—	—	—	—	6,340,238	—	23,374,742	61
15	November 1914	4,135,883	49	1,830,852	39	25,436,217	05	23,083,709	84
16	December 1913	—	—	—	—	5,620,834	06	22,171,234	20

¹⁾ Under januari—november utbetalda räntor.

ning vid december månads utgång 1914.

sidan.

27		28		29		30		31		32		
heter.		Inventarier.	Diverse räkningar.	Hypoteksafdelningen.	Totala debetsidan.	På kassakreditiven beviljadt belopp.						
Öfriga.												
123,000	—	100,000	—	599,159	45	2,526,871	88	246,443,352	39	35,286,650	—	1
527,924	48	158,964	36	67,582	76	—	—	226,113,024	20	50,265,611	14	2
100,000	—	80,000	—	41,064	97	2,712,862	19	200,976,153	67	30,287,325	—	3
2,280,000	—	57,968	33	195,853	46	—	—	57,447,772	76	7,668,500	—	4
—	—	10,000	—	67,047	50	—	—	70,061,436	—	10,407,550	—	5
362,833	44	41,286	—	186,029	50	—	—	38,210,190	45	7,636,175	—	6
—	—	30,493	—	—	—	—	—	23,957,607	28	12,063,750	—	7
—	—	20,273	49	337,735	86	—	—	17,927,832	43	4,539,896	43	8
—	—	45,000	—	53,929	17	—	—	19,743,628	30	6,361,265	—	9
—	—	30,000	—	66,947	36	—	—	19,303,798	52	3,614,500	—	10
—	—	27,429	44	2,744	—	—	—	5,801,464	23	1,907,800	—	11
—	—	20,000	—	87,614	94	—	—	3,838,879	85	476,500	—	12
—	—	8,500	—	—	—	—	—	6,074,969	84	—	—	13
3,303,757	92	629,914	62	1,705,708	97	5,239,734	07	935,900,109	92	170,515,522	57	14
3,409,067	11	668,931	64	1,725,697	77	5,020,255	79	948,778,770	53	171,391,222	88	15
3,763,725	39	590,186	15	6,040,392	63	5,840,523	70	898,327,892	16	167,728,301	50	16

Tab. 2. (Forts.) Privatbankernas ställ-

Kredit-

1		2		3		4	
Bankens namn.		Aktiekapital.		Reservfonder.		Pensionsfond.	
1	Föreningsbanken i Finland	30,000,000	—	10,800,000	—	962,515	10
2	Kansallis-Osake-Pankki	13,000,000	—	18,750,000	—	612,980	21
3	Nordiska Aktiebanken för handel och industri	20,000,000	—	18,500,000	—	1,232,774	05
4	Wasa Aktiebank	5,000,000	—	4,200,000	—	270,061	38
5	Privatbanken i Helsingfors, Aktie- bolag	8,000,000	—	7,700,000	—	188,427	79
6	Åbo Aktiebank	6,000,000	—	3,600,000	—	—	—
7	Suomen Kauppapankki, Osakeyhtiö..	4,000,000	—	769,137	49	—	—
8	Tampereen Osake-Pankki	3,000,000	—	650,000	—	—	—
9	Nylands Aktiebank	3,000,000	—	2,425,000	—	100,000	—
10	Landtmannabanken, Aktiebolag	3,000,000	—	199,808	63	—	—
11	Länsi-Suomen Osake-Pankki.....	2,000,000	—	20,000	—	—	—
12	Helsingfors Aktiebank.....	1,500,000	—	25,000	—	—	—
13	Säästöpankkien Keskus-Osake-Pankki	850,000	—	18,745	37	—	—
14	Summa. Fmk.	99,350,000	—	67,657,691	49	3,366,758	53
15	November 1914	100,137,950	—	66,567,392	26	3,302,640	58
16	December 1913	94,850,000	—	61,840,451	49	3,222,120	58

ning vid december månads utgång 1914.

sidan.

5		6		7		8		9		
Odisponerade vinstmedel.		Depositions- räkning.		Sparkasseräk- ning.		Löpande räkning.		Postremissväxlar.		
4,148,516	96	173,526,701	76	—	—	13,513,993	30	1,450,261	86	1
4,264,024	37	155,505,825	87	13,674,632	11	10,959,514	99	2,236,103	84	2
3,729,948	01	125,365,353	62	4,991,863	16	9,422,465	87	1,797,098	13	3
509,148	58	41,020,331	95	2,031,752	37	2,719,566	34	276,574	80	4
2,582,876	67	20,809,372	37	17,826,633	13	4,262,160	84	208,401	06	5
1,225,332	08	18,424,318	99	2,202,269	32	1,601,063	02	174,566	77	6
403,758	38	14,605,679	79	1,399,863	68	1,808,390	67	402,959	54	7
351,848	55	10,992,115	89	1,177,189	26	884,604	40	162,772	94	8
394,068	83	10,315,972	41	2,608,681	85	447,805	35	83,905	31	9
241,674	48	11,936,936	35	2,078,473	34	1,144,117	62	128,980	98	10
180,166	25	2,932,962	86	—	—	379,989	73	137,237	23	11
124,577	71	1,611,529	58	303,677	95	208,834	86	1,783	47	12
50,967	39	4,394,988	51	—	—	543	28	—	—	13
18,206,908	26	591,442,089	95	48,295,036	17	47,353,050	27	7,060,645	93	14
3,019,702	61	577,679,748	38	46,360,787	72	47,129,170	35	5,531,054	63	15
16,107,715	85	575,223,038	42	43,972,737	53	37,050,702	60	5,821,109	48	16

Tab. 2. (Forts.). Privatbankernas ställ-
Kredit-

Bankens namn.	10		11		12	
	Korrespondenter.				Rediskonterade växlar.	
	Utländska.		Inhemska.			
1 Föreningsbanken i Finland	6,791,281	23	2,916,615	48	—	—
2 Kansallis-Osake-Pankki	2,898,556	76	1,976,224	94	—	—
3 Nordiska Aktiebanken för handel och in- dustri	5,353,818	93	8,320,206	68	—	—
4 Wasa Aktiebank	624,568	32	137,991	44	—	—
5 Privatbanken i Helsingfors, Aktiebolag ..	4,647,059	38	3,141,370	34	38,218	40
6 Åbo Aktiebank	255,013	61	2,766,758	04	1,461,435	12
7 Suomen Kauppankki, Osakeyhtiö	313,167	67	86,190	38	—	—
8 Tampereen Osake-Pankki	1,573	41	104,312	36	29,701	67
9 Nylands Aktiebank	68,778	87	—	—	—	—
10 Landtmannabanken, Aktiebolag	3,721	72	416,172	60	14,097	14
11 Länsi-Suomen Osake-Pankki	—	—	109,864	96	—	—
12 Helsingfors Aktiebank	40,895	34	1,962	40	—	—
13 Säästöpankkien Keskus-Osake-Pankki	—	—	45,149	60	—	—
14 Summa Fmk	20,998,435	24	20,022,819	22	1,543,452	33
15 November 1914	22,663,196	83	15,516,897	83	2,042,570	53
16 Decemör 1913	16,175,174	24	17,522,104	04	15,227,352	66

1) Under januari—november influtna räntor och provisioner.

ning vid december månads utgång 1914.

sidan.

13		14		15		16		17		18		19		
I. å n.				Outtagna dividender.	Balanserade räntor.	Diverse räk- ningar.	På inkasso- växlar upp- buret.	Totala kredit- sidan.						
Mot bank- fastigheter.		Öfriga.												
—	—	—	—	7,506	50	1,885,179	73	85,407	19	355,373	28	246,443,352	39	1
—	—	—	—	18,504	—	1,572,512	87	217,463	02	426,681	22	226,113,024	20	2
—	—	—	—	11,537	—	1,517,585	90	283,298	27	450,204	05	200,976,153	67	3
—	—	253,611	12	575	—	350,216	26	18	65	53,356	55	57,447,772	76	4
259,072	71	—	—	457	—	397,023	81	—	—	362	50	70,061,436	—	5
—	—	220,000	—	1,468	—	221,585	01	—	—	56,380	49	38,210,190	45	6
—	—	—	—	5,865	50	148,446	35	7,658	09	6,489	74	23,957,607	28	7
64,675	63	206,900	—	2,167	—	142,396	13	154,088	03	3,487	16	17,927,832	43	8
—	—	—	—	541	—	226,372	61	53,666	39	18,835	68	19,743,628	30	9
20,000	—	—	—	7,416	—	79,317	12	24,479	30	8,603	24	19,303,798	52	10
—	—	—	—	—	—	32,964	40	7,502	40	776	40	5,801,464	23	11
—	—	—	—	12	—	13,535	29	5,163	77	1,907	48	3,838,879	85	12
—	—	706,299	76	1,378	—	6,897	93	—	—	—	—	6,074,969	84	13
343,748	34	1,386,810	88	57,427	—	6,594,033	41	838,745	11	1,382,457	79	935,900,109	92	14
344,158	90	3,769,511	12	62,532	50	50,636,574	68	2,366,419	99	1,648,461	62	948,778,770	53	15
347,792	66	1,797,936	18	56,146	—	6,450,707	92	774,617	82	1,888,184	69	898,327,892	16	16

Tab. 3. Privatbankernas protesterade växlar samt på december må-

Bankens namn.	Protesterade växlar.											
	Inhemska.						Utländska.					
	Under månaden protesterade.			Vid månadens utgång kvarlägo obetalade.			Under månaden protesterade.			Vid månadens utgång kvarlägo obetalade.		
	St.	Fmg.		St.	Fmg.		St.	Fmg.		St.	Fmg.	
Föreningsbanken i Finland ...	56	90,153	34	168	217,006	65	23	55,863	42	4	26,705	78
Kansallis-Osake-Pankki	103	93,236	97	565	1,102,350	46	23	7,457	23	5	2,355	84
Nordiska Aktiebanken för handel och industri	32	29,807	95	135	118,353	01	96	50,131	41	22	35,931	32
Wasa Aktiebank	51	38,425	81	200	174,724	03	36	12,624	77	13	32,502	48
Privatbanken i Helsingfors, Aktiebolag	19	40,803	22	1	10,246	50	—	—	—	—	—	—
Åbo Aktiebank	11	22,595	07	30	125,143	20	—	—	—	11	208,006	—
Suomen Kauppapankki, Osakeyhtiö	6	2,315	42	—	—	—	—	—	—	—	—	—
Tampereen Osake-Pankki	11	8,333	80	8	27,026	—	—	—	—	—	—	—
Nylands Aktiebank	—	—	—	32	113,794	51	—	—	—	—	—	—
Landtmannabanken, Aktiebolag	12	3,003	—	52	36,473	15	—	—	—	—	—	—
Länsi-Suomen Osake-Pankki ..	3	575	—	2	6,100	—	—	—	—	—	—	—
Helsingfors Aktiebank	—	—	—	—	—	—	—	—	—	—	—	—
Säästöpankkien Keskus-Osake-Pankki	—	—	—	—	—	—	—	—	—	—	—	—
Summa	304	329,299	58	1,193	1,931,217	51	178	126,076	83	55	305,501	42
November 1914	289	327,170	08	1,693	2,690,799	09	308	397,517	01	97	448,204	31
December 1913	397	602,637	59	1,375	2,502,506	78	110	64,627	52	27	308,578	03

lagsökning och konkurs beroende fordringar under
nad år 1914.

Bankens namn.	10	11		12		13		14		15		16		17
	På lagsökning och konkurs beroende.													
	Växlar.						Öfriga fordringar.							
	Under månaden blifvit föremål för åtgärd.			Vid månadens utgång ännu oreglerade.			Under månaden blifvit föremål för åtgärd.			Vid månadens utgång ännu oreglerade.				
St.	Fm.		St.	Fm.		St.	Fm.		St.	Fm.		St.	Fm.	
Föreningsbanken i Finland . . .	15	82,970	57	152	156,025	36	6	123,046	11	12	559,951	51		
Kansallis-Osake-Pankki	29	18,823	44	574	2,312,416	19	1	20,000	—	60	2,584,341	10		
Nordiska Aktiebanken för handel och industri	15	7,822	56	126	107,073	33	—	—	—	13	1,927,790	14		
Wasa Aktiebank	6	1,440	—	142	121,103	03	—	—	—	2	2,812	35		
Privatbanken i Helsingfors, Aktiebolag	93	141,459	06	1	10,246	50	—	—	—	6	520,806	61		
Åbo Aktiebank	—	—	—	21	83,968	98	—	—	—	1	3,733	33		
Suomen Kauppapankki, Osakeyhtiö	—	—	—	—	—	—	—	—	—	—	—	—		
Tampereen Osake-Pankki	—	—	—	6	26,670	—	—	—	—	7	86,163	64		
Nylands Aktiebank	—	—	—	32	113,794	51	—	—	—	—	—	—		
Landtmannabanken, Aktiebolag	5	24,875	—	49	36,211	15	—	—	—	1	5,000	—		
Länsi-Suomen Osake-Pankki . .	—	—	—	—	—	—	—	—	—	—	—	—		
Helsingfors Aktiebank	—	—	—	—	1	—	—	—	—	—	—	—		
Säästöpankkien Keskus-Osake-Pankki	—	—	—	—	—	—	—	—	—	2	26,430	83		
Summa	163	277,390	63	1,103	2,967,510	05	7	143,046	11	104	5,717,029	51		
November 1914	83	94,280	19	1,558	3,649,346	68	4	64,390	—	117	4,527,490	84		
December 1913	103	224,947	48	1,092	2,561,609	03	12	228,264	66	109	4,313,561	26		

Tab. 4. Hypoteksinrättningarnas ställning vid december månads utgång 1914.

Debet sidan.

1	2	3	4	5	6	7	8	9
Inrättningens namn.	Kassa.	Utländska korresponder.	Lån.	Inbemska korresponder.	Obligationer.	Aktier.	Bankers depotionsbevis.	Kuponger.
Finlands Hypoteksförening..	28,638 93	129,660 95	74,631,996 68	—	436,898	15,000	1,660,577	—
Aktiebolaget Städernas i Finland	151,432 22	842,861 67	71,725,360 90	975,124 75	803,500	—	143,455 90	—
Fastighetsbanken i Finland,	70,715 58	104,126 88	22,320,950 29	90,888 07	—	—	2,360	—
Aktiebolag	—	—	—	—	—	—	—	—
Centrallänkekassan för Finlands stads- och landskommuner,	—	—	—	—	—	—	—	—
Aktiebolag	108 01	—	6,003,210 50	—	—	—	—	—
Föreningsbanken i Finland,	—	—	—	—	—	—	—	—
Hypoteksfafdelning	—	157,909 71	20,783,428 92	—	—	—	—	—
Nordiska Aktiebanken för handel och industri, Hypoteksfafdelning	—	—	—	—	—	—	—	—
Summa Fmk	250,894 74	1,234,359 16	215,932,913 06	1,066,012 82	1,240,398	15,000	1,811,892 90	—
November 1914 1)	33,395 06	1,176,341 43	141,763,887 13	197,091 25	1,011,500	—	159,860	—
December 1913	253,418 36	589,759 11	211,686,605 11	836,671 90	955,658	—	285,000	31,327 50

1) I november månads summor ingår icke uppgitt öfver Finlands Hypoteksförenings ställning; enär sådan afgifves endast halfårsvis.

Tab. 4. (Forts.) Hypoteksinrättningarnas ställning vid december månads utgång 1914.

Debet sidan.

Inrättningens namn.	10	11	12	13	14	15	16	17
	Aföringar.	Öfriga omkostnader.	Balanserade annuiteter och räntor.	Obligationslånekostnader.	Fastigheter.	Inventarier.	Diverse räkningar.	Summa.
Finlands Hypoteksförening..	—	—	1,651,479 40	557,061 97	800,000 —	10,000 —	22,555 32	79,943,868 25
Aktiebolaget Städernas i Finland	—	—	—	1,104,185 08	—	5,000 —	772,077 08	76,527,997 60
Fastighetsbanken i Finland,	—	—	389,224 81	178,983 12	250,000 —	11,664 70	2,995,000 —	26,414,412 90
Aktiebolag	—	—	—	—	—	—	—	—
Centrallånekassan för Finlands stads- och landskommuner,	—	—	87,355 77	—	—	1,500 —	—	6,092,174 28
Aktiebolag	—	—	—	—	—	—	—	—
Föreningsbanken i Finland,	—	—	—	650,732 86	—	—	266,159 08	21,858,230 52
Hypoteksafdelning	—	—	—	—	—	—	—	—
Nordiska Aktiebanken för handel och industri, Hypoteksafdelning	—	—	—	—	—	—	986,635 11	21,454,600 88
Summa Fmk	—	—	2,128,059 48	2,490,963 03	1,050,000 —	28,104 70	5,042,426 54	232,291,284 43
November 1914 ¹⁾	67,022 52	87,061 44	3,486,089 64	2,213,338 82	240,439 60	17,423 20	5,302,865 29	155,755,915 38
December 1913	—	—	1,953,418 01	2,644,773 33	800,000 —	17,631 25	2,058,934 06	222,118,746 63

¹⁾ I november månads summoer ingår icke uppgift öfver Finlands Hypoteksförenings ställning, enär sådan afgifves endast halfårsvis.

Tab. 4. (Forts.). Hypoteksinrättningarnas ställning vid december månads utgång 1914.

Kredit sidan.

1. Inrättningens namn.	2. Aktiekapital.	3. Reservfonder.	4. Pensionsfond.	5. Odisponerade vinstmedel.	6. Utelöpande obligationer.	7. Lån.
Finlands Hypoteksförening	—	4,529,632	264,902	270,947	71,772,000	1,880,494
Aktiebolaget Städernas i Finland Hy- potekskassa	7,000,000	1,750,000	17,836	1,244,386	64,137,000	138,880
Fastighetsbanken i Finland, Aktie- bolag	5,000,000	925,000	—	550,420	18,250,500	—
Centrallånekassan för Finlands stads- och landskommuner, Aktiebolag..	1,305,000	52,466	—	115,215	—	—
Föreningsbanken i Finland, Hypo- teksafdelning.....	—	218,344	—	—	18,619,920	—
Nordiska Aktiebanken för handel och industri, Hypoteksafdelning.....	—	—	—	—	18,460,000	—
Summa Fmk	13,305,000	7,475,442	282,738	2,180,969	191,239,420	6,535,374
November 1914 ¹⁾	13,300,000	2,720,810	16,986	658,587	124,282,736	—
December 1913	12,285,000	6,804,270	287,825	2,031,783	185,865,682	3,921,496

¹⁾ I november månads summor ingår icke uppgift öfver Finlands Hypoteksförenings ställning; enär sådan afgifves endast halfårsvis.

Tab. 4. (Forts.). Hypoteksinrättningarnas ställning vid december månads utgång 1914.
Kredit sidan.

Inrättningens namn.	§	9	10	11	12	13
	Depositi- ner.	Outtagna divi- dender.	Balanserande räntor.	Diverse räk- ningar.	Bankens räk- ning.	Summa.
Finlands Hypoteksförening	—	—	988,431 89	287,460 53	—	79,943,868 25
Aktiebolaget Städernas i Finland Hypotekskassa	—	400	—	2,289,495 01	—	76,527,997 60
Fastighetsbanken i Finland, Aktiebolag	1,288,681 44	1,566	—	408,244 60	—	26,414,412 90
Centrallännekassan för Finlands stads- och lands- kommuner, Aktiebolag.....	—	250	89,103 67	14,138 57	—	6,092,174 28
Föreningsbanken i Finland, Hypoteksafdelning..	—	—	—	488,094 58	2,526,871 88	21,858,280 52
Nordiska Aktiebanken för handel och industri, Hypoteksafdelning.....	—	—	—	281,788 69	2,712,862 19	21,454,600 88
Summa Fmk	1,288,681 44	2,216	1,077,535 56	3,669,171 98	5,239,734 07	232,291,284 43
November 1914 ¹⁾	1,237,819 75	4,291	3,920,376 08	4,593,450 93	5,020,255 79	155,755,315 38
December 1913	1,123,392 80	988 67	979,667 73	2,998,120 56	5,840,523 70	222,118,746 63

¹⁾ I november månads summor ingår icke uppgift öfver Finlands Hypoteksförenings ställning, enär sådan afgifves endast halfårsvis.

Tab. 5. Postsparbankens rörelse under december månad år 1914.

1	2		3	4		5		6		7		8		9
	Motböcker.			Insättningar.		Uttagningar.		Ökning (+) eller minskning (-).						
	Utgifna nya.	Dödade.	Antal.	Kapital.	Antal.	Kapital.	Antal.	Kapital.	Antal.	Kapital.	Antal.	Kapital.	Antal.	Kapital.
1914 december:														
Städer	440	415	1,679	122,474	—	889	88,867	88	790	+	38,606	12		
Landsbygd	619	639	2,565	139,286	—	1,361	147,987	87	1,204	+	8,701	87		
Helt landet	1,059	1,054	4,244	261,710	—	2,250	231,805	75	1,994	+	20,904	25		
1914 januari—december	15,543	16,721	65,340	3,439,830	—	38,807	5,647,587	75	26,533	—	2,207,757	75		
1913 december	1,949	1,635	6,306	272,416	—	3,470	380,823	20	2,836	—	108,407	20		
1913 januari—december	17,798	15,523	74,316	3,780,117	—	31,725	3,761,721	27	42,591	+	18,395	73		
Från början af bankens verksamhet år 1887 till december månads ut- gång 1914	321,536	253,179	1,284,144	53,141,239	33	459,073	51,491,750	72	825,071	+	6,649,488	61		

1) Här ingå upplupna olyftade rantor från åren 1887—1913.

SPARBANKERNAS STÄLLNING

VID

DECEMBER MÅNADS UTGÅNG 1914.

SAMT

INSÄTTNINGAR OCH UTTAGNINGAR VID SPARBANKERNA

UNDER

FJÄRDE KVARTALET AF ÅR 1914.



Taulu 6. Säästöpankkien tila
Tab. 6. Sparbankernas ställning

D e-

1	2			3			4			5			6		
	Kassa.			Lainoja. Lån.			Obligat- sioneja. Obligationer.			Pankkien talletustodis- tuksia. Bankers de- positionbevis.			Muita arvo- papereita. Öfriga värde- papper.		
	<i>Smf.</i>	<i>Smf.</i>	<i>pt.</i>	<i>Smf.</i>	<i>Smf.</i>	<i>pt.</i>	<i>Smf.</i>	<i>Smf.</i>	<i>pt.</i>	<i>Smf.</i>	<i>Smf.</i>	<i>pt.</i>	<i>Smf.</i>	<i>Smf.</i>	<i>pt.</i>
Kaupungit — Städer . . .	1,740,927		14	166,755,793		20	7,261,834		39	7,262,779		83	461,775		71
Maaseutu — Landsbygd	2,578,666		19	141,378,883		16	1,280,883		28	10,190,296		73	984,248		63
Koko maassa — Städer och landsbygd tillsam- mans	4,319,593		33	308,134,676		36	8,542,717		67	17,453,076		56	1,446,024		34

K r e-

1	2			3			4		
	Säästöpankin saamiset. Insättarnes till- godohavanden.			Kantarahasto. Grundfond.			Vararahasto. Reservfond.		
	<i>Smf.</i>	<i>Smf.</i>	<i>pt.</i>	<i>Smf.</i>	<i>Smf.</i>	<i>pt.</i>	<i>Smf.</i>	<i>Smf.</i>	<i>pt.</i>
Kaupungit — Städer	164,679,458		38	3,160,079		93	15,821,099		02
Maaseutu — Landsbygd	141,443,127		02	1,345,700		25	8,694,903		46
Koko maassa — Städer och lands- bygd tillsammans	306,122,585		40	4,505,780		18	24,516,002		48

Joulukuun lopussa 1914.

vid December månads utgång år 1914.

b e t.

7			8			9			10			11			12			13		
Kiinteistöjä.			Kulunkeja. Omkostnader.						Korkoja.			Maksettu yleis- hyödyllisiin ja hyväntekeväi- siin tarkotuk- siin.			Muita tiliin- pantuja varoja.			Yhteensä.		
Fastigheter.			Palkkauksia. Afföningar.			Muita. Öfriga.			Räntor.			Utbetaldt till allmännyttiga och välgörande ändamål.			Öfriga bokför- da tillgångar.			Summa.		
Smf.	Fmf.	7t.	Smf.	Fmf.	7t.	Smf.	Fmf.	7t.	Smf.	Fmf.	7t.	Smf.	Fmf.	7t.	Smf.	Fmf.	7t.	Smf.	Fmf.	7t.
3,910,125	25		411,285	37		620,602	43		—	—		236,335	—		332,638	08		188,994,096	40	
672,118	53		343,179	83		199,510	71		—	—		23,809	—		233,943	79		157,885,539	85	
4,582,243	78		754,465	20		820,113	14		—	—		260,144	—		566,581	87		346,879,636	25	

d i t.

5.			6			7			8			9		
Lainoja. Lån.			Erikseen boi- dettuja rahoja. Särskildt förval- tade medel.			Korkoja. Räntor.			Sekalaista. Diverse.			Yhteensä. Summa.		
Smf.	Fmf.	7t.	Smf.	Fmf.	7t.	Smf.	Fmf.	7t.	Smf.	Fmf.	7t.	Smf.	Fmf.	7t.
556,821	55		—	—		4,599,885	77		176,751	75		188,994,096	40	
1,362,970	16		755	74		4,976,184	45		61,898	77		157,885,539	85	
1,919,791	71		755	74		9,576,070	22		238,650	52		346,879,636	25	

**T a u l u 7. Säästöönpanot ja säästöstäötot säästöpankeissa
vuoden 1914 neljännellä neljänneksellä.**

**T a b. 7. Insättningar och uttagningar vid sparbankerna
under fjärde kvartalet af år 1914.**

Säästöpankin paikk. Sparbankens ort.	Säästöönpanantu. Insatt.			Säästöstä otettu. Uttaget.			Lisäys (+) tahi vähennys (-). Ökning (+) eller minskning (-).		
	<i>Smk.</i>	<i>Fmk.</i>	<i>pt.</i>	<i>Smk.</i>	<i>Fmk.</i>	<i>pt.</i>	<i>Smk.</i>	<i>Fmk.</i>	<i>pt.</i>
Kaupungit — Städerna.									
Uudenmaan — Nylands l.	1,774,321		35	2,783,234		23	—	1,008,912	88
Turunja Porin—Åbo och Björneborgsl.	1,506,310		46	2,302,839		71	—	796,529	25
Hämeen — Tavastehus l.	631,908		92	1,031,659		82	—	399,750	90
Viipurin — Viborgs l.	648,922		53	1,202,377		71	—	553,455	18
Mikkelin — St Michels l.	221,752		52	294,185		76	—	72,433	24
Kuopion — Kuopio l.	158,036		96	241,732		24	—	83,695	28
Vaasan — Vasa l.	595,893		59	1,056,893		14	—	460,999	55
Oulun — Uleåborgs l.	594,610		63	609,235		82	—	14,625	19
54 Yhteensä — Tillsammans	6,131,756		96	9,522,158		43	—	3,390,401	47
Maaseutu — Landsbygden.									
Uudenmaan — Nylands l.	611,463		88	435,222		28	+	176,241	60
Turunja Porin—Åbo och Björneborgsl.	1,864,752		44	2,066,819		27	—	202,066	83
Hämeen — Tavastehus l.	710,497		25	837,677		73	—	127,180	48
Viipurin — Viborgs l.	463,415		17	395,409		70	+	68,005	47
Mikkelin — St Michels l.	437,925		74	570,259		32	—	132,333	58
Kuopion — Kuopio l.	357,350		25	282,718		42	+	74,631	83
Vaasan — Vasa l.	1,943,763		92	1,782,740		24	+	161,023	68
Oulun — Uleåborgs l.	759,943		06	854,431		24	—	94,488	18
360 Yhteensä — Tillsammans	7,149,111		71	7,225,278		20	—	76,166	49
Koko maa — Hela landet.									
Uudenmaan — Nylands l.	2,385,785		23	3,218,456		51	—	832,671	28
Turunja Porin—Åbo och Björneborgsl.	3,371,062		90	4,369,658		98	—	993,596	08
Hämeen — Tavastehus l.	1,342,406		17	1,869,337		55	—	526,931	38
Viipurin — Viborgs l.	1,112,337		70	1,597,787		41	—	485,449	71
Mikkelin — St Michels l.	659,678		26	864,445		08	—	204,766	82
Kuopion — Kuopio l.	515,387		21	524,450		66	—	9,063	45
Vaasan — Vasa l.	2,539,657		51	2,839,633		38	—	299,975	87
Oulun — Uleåborgs l.	1,354,553		69	1,463,667		06	—	109,113	37
414 Yhteensä — Tillsammans	13,280,868		67	16,747,436		63	—	3,466,567	96

Säästöpankin paikka. Sparbankens ort.	Säästöön pantu. Insatt.			Säästöstä otettu. Uttaget.			Lisäys (+) tahi vähennys (-). Ökning (+) eller minskning (-).		
	<i>Smf.</i>	<i>Fmf.</i>	<i>pt.</i>	<i>Smf.</i>	<i>Fmf.</i>	<i>pt.</i>	<i>Smf.</i>	<i>Fmf.</i>	<i>pt.</i>
Uudenmaan lääni.									
Nylands län.									
Kaupungit — Städerna.									
Helsinki — Helsingfors:									
»Helsingin Säästöpankki» — »Helsingfors Sparbank»	1,077,135		13	1,681,821		46	—	604,686	33
Porvoo — Borgå	175,332		41	286,005		26	—	110,672	85
Lovisa	57,714		64	129,056		37	—	71,341	73
Tammisaari — Ekenäs	56,080		08	38,054		26	+	18,025	82
Hanko — Hangö	7,105		01	46,056		85	—	38,951	84
Helsinki — Helsingfors									
»Suom. Sääst. Helsingissä»	302,024		87	494,657		74	—	192,632	87
Helsinki — Helsingfors									
»Työväen Säästöpankki»	98,929		21	107,582		29	—	8,653	08
7 Kaupungit — Städerna	1,774,321		35	2,783,234		23	—	1,008,912	88
Maaseutu — Landsbygden.									
Tenhola — Tenala	2,701		85	5,225		31	—	2,523	46
Helsingin pit., sock.	602		25	573		58	+	28	67
Inkoo — Ingå	335		—	3,356		60	—	3,021	60
Lohja — Lojo	23,858		59	37,364		23	—	13,505	64
Mäntsälä	39,066		74	16,863		80	+	22,202	94
Bromarf	3,093		25	2,936		52	+	156	73
Nurmijärvi	32,664		79	17,692		96	+	14,971	83
Kirkkonummi — Kyrkslätt	8,188		—	8,375		99	—	187	99
Iitti	8,594		24	15,243		49	—	6,649	25
Nummi	27,631		24	29,720		32	—	2,089	08
Espoo — Esbo	4,277		—	2,219		23	+	2,057	77
Tausula — Tusby	7,646		40	4,539		58	+	3,106	82
Siuntio — Sjundeå	3,706		04	1,025		47	+	2,680	57
Vihti	145,737		39	64,191		43	+	81,545	96
Orimattila	3,966		—	3,086		33	+	879	67
Karjalohja — Karislojo	16,838		46	33,317		44	—	16,478	98
Pusula	8,559		44	25,861		49	—	17,302	05
Sipoo — Sibbo	7,235		99	4,735		83	+	2,500	16
Jaala	11,538		44	17,511		83	—	5,973	39
Snappertuna	628		17	2,312		16	—	1,683	99
Lapträsk	23,933		92	14,407		46	+	9,526	46

Säästöpankin paikka. Sparbankens ort.	Säästöön pantu. Insatt.			Säästöä otettu. Uttaget.			Lisäys (+) tai vähennys (—). Ökning (+) eller minskning (—).		
	Smk.	Fmk.	pt.	Smk.	Fmk.	pt.	Smk.	Fmk.	pt.
Karja — Karis	7,139		55	14,475		69	—	7,336	14
Pornainen — Borgnäs.....	13,664		73	8,790		34	+	4,874	39
Artjärvi — Artsjö	94,414		90	14,694		35	+	79,720	55
Degerby.....	1,725		—	734		61	+	990	39
Pyhäjärvi	5,959		85	24,304		73	—	18,344	88
Elimäki	18,684		30	6,113		88	+	12,570	42
Sammatti	7,188		73	12,097		13	—	4,908	40
Kyrkstad	5,849		47	6,841		95	—	992	48
Askola	21,036		97	7,418		32	+	13,618	65
Ruotsinpyhtää — Strömfors	4,261		—	1,184		65	+	3,076	35
Liljendal	15,952		85	6,492		27	+	9,460	58
Anjala	6,026		87	1,668		17	+	4,358	70
Mörskom	17,456		91	17,705		05	—	248	14
Hyvinkää	8,112		55	1,543		01	+	6,569	54
Pukkila	3,187		—	597		08	+	2,589	92
36 Maaseutu — Landsbygden	611,463		88	435,222		28	+	176,241	60
43 Uudenmaan l. — Nylands l. Turun ja Porin lääni. Åbo och Björneborgs län. Kaupungit — Städerna.	2,385,785		23	3,218,456		51	—	832,671	28
Turku — Åbo									
»Turun Säästöpankki» — Sparbanken i Åbo	1,021,615		10	1,582,350		57	—	560,735	47
Rauma — Raumo	32,529		32	57,577		85	—	25,048	53
Uusikaupunki — Nystad.....	26,371		89	47,747		68	—	21,375	79
Pori — Björneborg	94,948		10	153,813		70	—	58,865	60
Naantali — Nädendal	13,927		90	13,694		98	+	232	92
Turku — Åbo									
»Turun Suomalainen Säästöpankki»	296,899		06	428,419		88	—	131,520	82
Pori — Björneborg									
»Porin suomalainen säästöpankki»	8,542		30	11,896		47	—	3,354	17
Turku »Työväen Säästöpankki»	11,476		79	7,338		58	+	4,138	21
8 Kaupungit — Städerna	1,506,310		46	2,302,839		71	—	796,529	25
Maaseutu — Landsbygden.									
Saltvik	44,483		21	26,477		68	+	18,005	53
Oripää	44,073		19	40,282		57	+	3,790	62
Perniö — Bjernå	33,856		83	90,309		76	—	6,452	93
Hämeenkyrö — Tavastkyro	16,443		—	36,937		76	—	20,494	76
Paimio — Pemar	35,883		67	12,504		69	+	23,378	98
Salo »Salon Säästöpankki»	120,008		46	201,232		71	—	81,224	25
Siikainen	8,148		01	28,623		84	—	20,475	83

Säästöpankin paikka. Sparbankens ort.	Säästöön pantu.			Säästöstä otettu.			Lisäys (+) tahi vähennys (-). Ökning (+) eller minskning (-).		
	Insatt.		n ^o .	Uttaget.		n ^o .	Ökning (+) eller minskning (-).		n ^o .
	Smk.	Fmk.		Smk.	Fmk.		Smk.	Fmk.	
Lappi	24,319		43	35,589		86	—	11,270	43
Kokemäki — Kumo	90,942		64	131,462		82	—	40,520	18
Vehmaa — Vehmo	12,471		61	11,256		39	+	1,215	22
Kiukainen »Euran ja Kiukaisten Säästöpankki»	881		85	94,795		50	—	93,913	65
Finby	6,329		04	12,485		25	—	6,156	21
Marttila — S:t Märten	44,105		34	17,084		02	+	27,021	32
Taivassalo — Töfsala	67,668		63	41,951		43	+	25,717	20
Kankaanpää	9,886		02	37,995		04	—	28,109	02
Piikkiö	7,413		15	7,285		99	+	127	16
Ikaalinen	29,364		80	43,218		53	—	13,853	73
Tyrvää — Tyrvis	58,209		39	95,893		65	—	37,684	26
Huittinen — Hvittis	50,383		65	126,716		45	—	76,332	80
Kemiö — Kimito	36,094		06	52,310		92	—	16,216	86
Vestanfjärd	9,208		51	9,280		63	—	72	12
Vampula	4,464		—	3,105		32	+	1,358	68
Parkano	32,456		92	52,199		39	—	19,742	47
Kiikala	5,127		—	10,848		15	—	5,721	15
Köyliö — Kjulo	6,311		12	10,250		66	—	3,939	54
Kisko	38,663		28	25,926		65	+	12,736	63
Luvia	29,405		66	29,967		18	—	561	52
Eurajoki — Euraäminne	27,566		42	20,493		36	+	7,073	06
Mynämäki — Virmo	38,262		47	35,062		81	+	3,199	66
Lieto — Lundo	53,239		80	52,564		30	+	675	50
Laitila — Letala	15,347		15	35,205		14	—	19,857	99
Uusikirkko — Nykyrka	37,483		01	16,709		64	+	20,773	37
Kustavi — Gustafs	9,325		97	10,871		96	—	1,545	99
Masku	62,288		30	27,872		97	+	34,415	33
Loimaa — Loimjoki	11,708		66	18,201		63	—	6,492	97
Hinnerjoki	7,430		36	10,535		64	—	3,105	28
Lokalahti	16,228		94	22,644		75	—	6,415	81
Karkku	15,413		49	14,860		65	+	552	84
Punkalaidun	42,034		80	56,509		51	—	14,474	71
Rymättylä — Rimito	41,862		92	22,882		50	+	18,980	42
Honkilahti	7,102		40	22,796		13	—	15,693	73
Pyhäranta	16,983		47	28,284		54	—	11,301	07
Pyhämaa	3,553		77	6,333		32	—	2,779	55
Salo, »Salon kauppalan Säästöpankki»	72,076		18	65,197		67	+	6,878	51
Ahlainen — Hvittisbofjärd	7,303		50	15,202		31	—	7,898	81
Kauvatsa	7,957		74	14,181		61	—	6,223	87

Säästöpankin paikka. Sparbankens ort.	Säästöön pantu. Insatt.			Säästöä otettu. Uttaget.			Lisäys (+) tahi vähennys (-). Ökning (+) eller minskning (-).		
	<i>Smk.</i>	<i>Smk.</i>	<i>pt.</i>	<i>Smk.</i>	<i>Smk.</i>	<i>pt.</i>	<i>Smk.</i>	<i>Smk.</i>	<i>pt.</i>
Prunkkala	4,595		75	1,345		75	+	3,250	—
Pomarkku — Pámark	23,351		65	27,275		46	—	3,923	81
Kiikka	31,859		40	29,617		06	+	2,242	34
Houtskari — Houtskär	4,561		55	3,944		06	+	617	49
Mouhijärvi	13,717		—	12,450		83	+	1,266	17
Säkylä	10,343		67	9,356		57	+	987	10
Suomusjärvi	44,193		98	39,619		79	+	4,574	19
Korpo	7,832		27	7,439		26	+	393	01
Merimasku	6,382		—	4,591		98	+	1,790	02
Lavia	12,364		66	27,997		98	—	15,633	32
Suoniemi	12,309		97	7,149		91	+	5,160	06
Sauvo	16,623		94	4,763		57	+	11,860	37
Nagu	2,554		50	1,374		56	+	1,179	94
Kiikoinen	2,058		67	6,391		74	—	4,333	07
Parainen — Pargas	7,100		20	7,741		46	—	641	26
Honkojoki	17,424		97	15,733		47	+	1,691	50
Noormarkku	20,678		95	14,422		60	+	6,256	35
Jämijärvi	16,356		85	5,737		06	+	10,619	79
Rauman maaseurakunta	3,116		95	12,031		65	—	8,914	70
Merikarvia	2,914		10	6,420		71	—	3,506	61
Karvia	8,716		25	12,319		30	—	3,603	05
Dragsfjärd	18,365		23	13,001		08	+	5,364	15
Karinainen	54,097		87	7,211		25	+	46,886	62
Harjavalta	11,548		—	3,248		41	+	8,299	59
Kiukainen	28,451		75	3,230		48	+	25,221	27
Eura	73,460		49	—		—	+	73,460	49
72. Maaseutu — Landsbygden	1,864,752		44	2,066,819		27	—	202,066	83
80 Turun ja Porin—Åbo och B:borgsl.	3,371,062		90	4,369,658		98	—	998,596	08
Hämeen lääni.									
Tavastehus län.									
Kaupungit — Städerna.									
Hämeenlinna — Tavastehus	146,841		85	249,009		54	—	102,167	69
Tampere — Tammerfors	352,355		71	628,473		68	—	276,117	97
Lahti »Hollolan kunnan Säästöp.» ..	34,843		64	41,126		47	—	6,282	83
Hämeenlinna »Suomal. Säästöp.» ..	83,105		37	81,493		33	+	1,612	04
Lahti »Lahden Säästöp.»	3,779		29	20,260		47	—	16,481	18
Lahti »Lahden Työväen Säästöp.» *)	—		—	—		—	—	—	—
Tampere »Hämeen Työväen Säästöp.»	10,983		06	11,296		33	—	313	27
7. Kaupungit — Städerna	631,908		92	1,031,659		82	—	399,750	90
Maaseutu — Landsbygden.									
Urjala — Urdiala	74,739		32	79,530		89	—	4,791	57
Janakkala	10,016		48	4,387		31	+	5,629	17

*) Suorituksen alainen. — Under afveckling.

Säästöpankin paikka. Sparbankens ort.	Säästöönpantu. Insatt.			Säästöstä otettu. Uttaget.			Lisäys (+) tahi vähennys (—). Ökning (+) eller minskning (—).		
	<i>Smk.</i>	<i>Fmk.</i>	<i>nt.</i>	<i>Smk.</i>	<i>Fmk.</i>	<i>nt.</i>	<i>Smk.</i>	<i>Fmk.</i>	<i>nt.</i>
Jämsä.....	36,228	91		96,471	11		—	60,242	20
Ruovesi.....	31,457	87		28,186	18		+	3,271	69
Lempäälä.....	17,911	04		29,990	49		—	12,079	45
Hausjärvi.....	12,451	75		25,021	40		—	12,569	65
Toijala.....	17,590	—		37,039	12		—	19,449	12
Lammi.....	37,992	37		46,701	32		—	8,708	95
Loppi.....	53,649	86		38,417	61		+	15,232	25
Kuru.....	9,554	39		10,521	77		—	967	38
Somero.....	44,049	—		32,513	20		+	11,535	80
Korpilahti.....	10,020	31		10,033	15		—	12	84
Renko.....	6,574	66		9,753	37		—	3,183	71
Forssa.....	10,196	22		34,606	94		—	24,410	72
Nastola.....	5,832	55		2,470	75		+	3,361	80
Hauho.....	87,854	46		45,494	53		+	42,359	93
Pälkäne.....	10,497	49		32,807	24		—	22,309	75
Vesilahti.....	17,535	50		8,853	57		+	8,681	93
Kärkölä.....	10,737	19		5,268	26		+	5,468	93
Koski.....	2,456	—		1,970	03		+	485	97
Asikkala.....	27,254	—		25,936	82		+	1,317	18
Kangasala.....	11,393	54		6,925	98		+	4,467	56
Kuhmoinen.....	16,990	52		43,083	10		—	26,092	58
Tuulos.....	15,905	65		18,888	87		—	2,983	22
Padasjoki.....	3,082	14		13,997	95		—	10,915	81
Orihvesi.....	14,641	—		30,070	32		—	15,429	32
Luopioinen.....	11,627	13		19,398	29		—	7,771	16
Sahalampi.....	6,151	75		3,025	32		+	3,126	43
Humppila.....	3,008	05		3,698	12		—	690	07
Someroniemi.....	6,070	30		4,364	99		+	1,705	31
Sääksmäki.....	21,333	36		22,114	67		—	781	31
Wanaja.....	3,975	—		4,863	03		—	888	03
Längelmäki.....	10,136	79		18,813	29		—	8,676	50
Kuhmalampi.....	9,247	75		11,103	81		—	1,856	06
Kuorevesi.....	5,851	84		11,498	59		—	5,646	75
Jokioinen.....	4,269	25		1,396	48		+	2,872	77
Messukylä.....	309	39		579	71		—	270	32
Ypäjä.....	1,057	16		1,319	70		—	262	54
Tyrväntö.....	2,132	—		1,180	—		+	952	—
Eräjärvi.....	4,798	95		1,043	—		+	3,755	95
Pirkkala.....	1,080	—		150	—		+	930	—
Wilppula.....	22,836	31		14,182	45		+	8,653	86
42 Maaseutu — Landsbygden	710,497	25		837,677	73		—	127,180	48
48 Hämeen l. — Tavastehus län	1,342,406	17		1,869,337	55		—	526,931	38

Säästöpankin paikka. Sparbankens ort.	Säästöönpanu. Insatt.			Säästöstä otettu. Uttaget.			Lisäys (+) tahi vähennys (—). Ökning (+) eller minskning (—).		
	<i>Smk.</i>	<i>Fmk.</i>	<i>pt.</i>	<i>Smk.</i>	<i>Fmk.</i>	<i>pt.</i>	<i>Smk.</i>	<i>Fmk.</i>	<i>pt.</i>
Viipurin lääni. Viborgs län.									
Kaupungit — Städerna.									
Viipuri, »Viipurin Säästöpankki» — Viborg, »Viborgs Sparbank»	324,964	90		716,761	36		—	391,796	46
Hamina — Fredrikshamn	11,037	61		23,846	83		—	12,809	22
Lappeenranta — Willmanstrand	9,668	32		34,081	84		—	24,413	52
Sortavala	61,917	77		75,724	87		—	13,807	10
Kotka	4,436	—		20,514	02		—	16,078	02
Viipuri — Viborg, »Viipurin Suomal. Säästöpankki»	199,470	13		291,815	71		—	92,345	58
Käkisalmi	436	—		1,503	50		—	1,067	50
Kotka, »Kymnlaakson Työväen Säästöpankki»	7,686	79		10,292	94		—	2,606	15
Viipuri — Viborg, »Viipurin Työväen säästöpankki»	29,095	93		27,548	23		+	1,547	70
Lappeenranta—Willmanstrand, »Etelä Saimaan Työläisten Säästöpankki»	209	08		288	71		—	79	63
10 Kaupungit — Städerna	648,922	53		1,202,377	71		—	553,455	18
Maaseutu — Landsbygden.									
Viirolahti — Vederlaks	75,579	56		54,800	97		+	20,778	59
Säkkijärvi*)	—	—		—	—		—	—	—
Parikkala	21,652	57		20,733	31		+	919	26
Jääski	19,580	24		35,129	59		—	15,549	35
Jaakkima — Jaakimvaara	2,668	50		9,369	07		—	6,700	57
Pyhäjärvi	7,245	04		36,382	93		—	29,137	89
Hiitola	15,586	90		8,105	57		+	7,481	33
Korpiselkä	6,104	—		8,117	32		—	2,013	32
Soanlahti	8,596	53		9,837	89		—	1,241	36
Luumäki	5,130	—		5,809	37		—	679	37
Antrea — St. André	45,927	18		29,239	99		+	16,687	19
Sakkola	829	—		1,677	—		—	848	—
Räisälä	31,318	19		8,994	37		+	22,323	82
Vehkalampi	40,669	20		17,793	76		+	22,875	44
Koivisto	5,780	—		11,223	78		—	5,443	78
Muola	120	—		592	43		—	472	43
Sippola	27,330	10		43,271	24		—	15,941	14
Rautu	731	44		375	83		+	355	61
Kirvu	16,965	80		13,156	36		+	3,809	44
Metsäpirtti	3,139	92		10,063	21		—	6,923	29
Kivennapa	2,347	27		1,328	29		+	1,018	98

*) Tietoja puuttuu. — Uppgifter saknas.

Säästöpankin paikka. Sparbankens ort.	Säästöönpanantu. Insatt.			Säästöstä otettu. Uttaget.			Lisäys (+) tahi vähennys (—). Ökning (+) eller minskning (—).		
	<i>Smf.</i>	<i>Fmf.</i>	<i>pt.</i>	<i>Smf.</i>	<i>Fmf.</i>	<i>pt.</i>	<i>Smf.</i>	<i>Fmf.</i>	<i>pt.</i>
Miehikkälä	30,557	81		32,080	27		—	1,522	46
Kouvola	11,122	12		12,479	32		—	1,357	20
Ruskeala	1,728	90		2,286	20		—	557	30
Johannes	560	—		256	98		+	303	02
Kurkijoki	19,881	85		3,363	69		+	16,518	16
Savitaipale	5,606	59		8,146	09		—	2,539	50
Kymi	10,337	54		1,690	56		+	8,646	98
Suomenniemi	1,537	—		1,748	19		—	211	19
Ruokolahti	9,445	—		2,172	33		+	7,272	67
Impilahden Kitelän kun.....	3,647	—		1,846	57		+	1,800	43
Walkjärvi	10,273	92		2,586	80		+	7,687	12
Lemi	13,160	—		650	—		+	12,510	—
Rautjärvi	2,090	—		—	—		+	2,090	—
Kaukola	6,166	—		100	42		+	6,065	58
35 Maaseutu — Landsbygden	463,415	17		395,409	70		+	68,005	47
45 Viipurin l. — Viborgs län	1,112,337	70		1,597,787	41		—	485,449	71
Mikkelin lääni.									
S:t Michels län.									
Kaupungit — Städerna.									
Mikkeli — S:t Michel	203,026	40		253,989	13		—	50,962	73
Savonlinna — Nyslott.....	13,143	58		30,671	34		—	17,527	76
Heinola	5,582	54		9,525	29		—	3,942	75
3 Kaupungit — Städerna	221,752	52		294,185	76		—	72,433	24
Maaseutu — Landsbygden.									
Kangasniemi	21,720	47		36,302	79		—	14,582	32
Joroinen	29,253	18		20,944	38		+	8,308	80
Rantasalmi	7,125	15		8,071	76		—	946	61
Pieksämäki	40,083	09		34,136	25		+	5,946	84
Hirvensalmi	4,810	—		30,896	09		—	26,086	09
Heinävesi	—	—		—	—		—	—	—
Mäntyharju	28,444	60		43,748	58		—	15,303	98
Sysmä	59,750	22		93,312	71		—	33,562	49
Kerimäki	33,095	67		22,949	52		+	10,146	15
Hartola — Gustaf Adolfs	14,218	86		48,671	82		—	34,452	96
Jousa	33,763	08		49,321	54		—	15,558	46
Leivonmäki	10,442	—		763	58		+	9,678	42
Ristiina — Kristina	8,747	47		10,733	99		—	1,986	52
Juva — Jockas	19,940	63		29,307	91		—	9,867	28
Lubanka	69,759	—		69,136	23		+	622	77
Heinolan pit. — sock.....	4,750	—		12,143	29		—	7,393	29
Anttola	2,618	40		2,211	40		+	407	—

Säästöpankin paikka. Sparbankens ort.	Säästöönpantu. Insatt.			Säästöä otettu. Uttaget.			Lisäys (+) tahi vähennys (—). Ökning (+) eller minskning (—).		
	<i>Smf.</i>	<i>Fmf.</i>	<i>pt.</i>	<i>Smf.</i>	<i>Fmf.</i>	<i>pt.</i>	<i>Smf.</i>	<i>Fmf.</i>	<i>pt.</i>
Puumala	13,455	—		7,103	05		+	6,351	95
Virtasalmi.....	7,780	68		9,186	95		—	1,406	27
Sulkava.....	4,360	33		9,744	17		—	5,383	84
Haukivuori	900	—		1,763	13		—	863	13
Kangaslampi	3,176	56		11,026	37		—	7,849	81
Enonkoski	1,473	—		985	07		+	487	93
Savonranta	7,386	35		6,473	74		+	912	61
Sääminki	10,872	—		10,825	—		+	47	—
25 Maaseutu — Landsbygden	437,925	74		570,259	32		—	132,333	58
28 Mikkelin l. — St. Michels län	659,678	26		864,445	08		—	204,766	82
Kuopion lääni.									
Kuopio län.									
Kaupungit — Städerna.									
Joensuu	3,244	72		11,141	96		—	7,897	24
Kuopio	102,983	95		145,274	95		—	42,291	—
Iisalmi	48,654	54		81,918	95		—	33,264	41
Kuopio »Savon työväen Säästö.» ..	3,153	75		3,396	38		—	242	63
4 Kaupungit — Städerna	158,036	96		241,732	24		—	83,695	28
Maaseutu — Landsbygden.									
Nurmes	37,185	93		10,281	86		+	26,904	07
Pielisjärvi	8,451	40		8,861	76		—	410	36
Tohmajärvi	66	—		904	70		—	338	70
Kiuruvesi	34,405	85		35,677	54		—	1,271	69
Leppävirta	30,536	22		38,815	51		—	8,279	29
Liperi — Libelitz	1,003	50		859	70		+	143	80
Nilsia	42,511	20		30,626	30		+	11,884	90
Lapinlahti	8,052	—		11,303	71		—	3,251	71
Eno.....	18,796	21		3,011	45		+	15,784	76
Rautalampi	24,935	24		18,391	72		+	6,543	52
Kitee	6,833	83		13,360	50		—	6,526	67
Maaninka	3,375	33		562	10		+	2,813	23
Karttula	13,216	34		17,427	21		—	4,210	87
Hankasalmi	13,739	32		8,698	40		+	5,040	92
Kuusjärvi	873	51		1,427	44		—	553	93
Rääkkylä	22,026	02		9,085	02		+	12,941	—
Polvijärvi	6,351	50		5,863	40		+	488	10
Kontiolahdi	8,340	—		6,666	11		+	1,673	89
Suonenjoki	12,981	—		15,172	05		—	2,191	05

Säästöpankin paikka. Sparbankens ort.	Säästöönpanu.			Säästöä otettu. Uttaget.			Lisäys (+) tahi vähennys (—). Ökning (+) eller minskning (—).		
	Smf.	Fmf.	7 ^{te} .	Smf.	Fmf.	7 ^{te} .	Smf.	Fmf.	7 ^{te} .
Hlomantsi	3,512	—	—	2,061	36	—	+	1,450	64
Juuka	2,794	25	—	12,604	39	—	—	9,810	14
Kaavi	10,435	80	—	2,631	96	—	+	7,803	84
Pielavesi	38,253	30	—	17,752	59	—	+	20,500	71
Vesanto	1,875	29	—	1,309	13	—	+	566	16
Taipale	1,077	—	—	803	76	—	+	273	24
Keitele	100	—	—	673	56	—	—	573	56
Muuruvesi	5,478	21	—	7,885	19	—	—	2,406	98
Rautavaara	144	—	—	—	—	—	+	144	—
28 Maaseutu — Landsbygden	357,350	25	—	282,718	42	—	+	74,631	83
32 Kuopion l. — Kuopio län Vaasan lääni. Vasa län. Kaupungit — Städerna.	515,387	21	—	524,450	66	—	—	9,063	45
Jyväskylä	164,514	45	—	344,271	—	—	—	179,756	55
Nikolainkaupunki »Vaasan Säästö-» — Nikolaistad »Vasa Sparbank» ...	278,415	25	—	446,151	50	—	—	167,736	25
Kristiinankaupunki — Kristinestad .	24,874	59	—	40,169	19	—	—	15,294	60
Pietarsaari — Jakobstad	38,962	—	—	82,340	73	—	—	43,378	73
Uusikaarleby — Nykarleby	16,728	43	—	21,853	10	—	—	5,124	67
Kokkola — Gamlakarleby	6,633	—	—	15,860	87	—	—	9,227	87
Nikolainkaup. — Nikolaistad »Mus- tasaari Sparbank»	31,766	95	—	32,747	82	—	—	980	87
Nikolainkaup. — Nikolaistad »Vaasan Suom. Säästö-»	27,984	42	—	69,600	42	—	—	41,616	—
Kokkola »Keski-Pohjanmaan Säästö- pankki»	6,014	50	—	3,898	51	—	+	2,115	99
9 Kaupungit — Städerna Maaseutu — Landsbygden.	595,893	59	—	1,056,893	14	—	—	460,999	55
Alavus	52,465	66	—	56,635	88	—	—	4,170	22
Vähäkylä — Lillkyro	53,788	46	—	15,078	13	—	+	38,710	33
Saarijärvi	48,614	19	—	74,016	21	—	—	25,402	02
Ilmajoki — Ilmola	81,308	60	—	94,252	90	—	—	12,944	30
Kokkolan pit. — Gamlakarleby sock.	17,794	76	—	12,072	37	—	+	5,722	39
Kauhava	61,362	41	—	85,610	74	—	—	24,248	33
Urainen	3,055	92	—	4,470	25	—	—	1,414	33
Virrat	39,677	31	—	20,060	52	—	+	19,616	79
Konginkangas	1,940	—	—	3,565	03	—	—	1,625	03
Viitasaari	68,936	28	—	90,030	31	—	—	21,144	03
Teerijärvi	29,504	65	—	34,450	54	—	—	4,945	89
Pihtipudas	25,315	25	—	46,124	46	—	—	20,809	21
Karstula	15,404	56	—	24,032	55	—	—	8,627	99
Isokyrö — Storkyro	81,386	16	—	58,878	64	—	+	22,507	52

Säästöpankin paikka. Sparbankens ort.	Säästöönpanantu.			Säästöstä otettu. Uttaget.			Lisäys (+) tahi vähennys (—). Ökning (+) eller minskning (—).		
	Insatt.			Uttaget.			Ökning (+) eller minskning (—).		
	<i>Smk.</i>	<i>Fmk.</i>	<i>pt.</i>	<i>Smk.</i>	<i>Fmk.</i>	<i>pt.</i>	<i>Smk.</i>	<i>Fmk.</i>	<i>pt.</i>
Laukaa	23,734	33		15,114	62		+	8,619	71
Kivijärvi	27,447	37		20,909	50		+	6,537	87
Keuruu	10,707	39		15,085	18		—	4,377	79
Ylihärmä	37,646	36		36,381	56		+	1,264	80
Lapua — Lappo	61,936	54		92,429	16		—	30,492	62
Kuortane	22,111	85		47,723	90		—	25,612	05
Pirttikylä — Pörtom	33,583	37		37,813	80		—	4,230	43
Kauhajoki	21,819	60		27,604	40		—	5,784	80
Lappajärvi	15,492	10		23,736	80		—	8,294	70
Multia	3,360	—		5,365	35		—	2,005	35
Kortesjärvi	17,316	80		15,921	18		+	1,395	62
Kurikka	52,252	20		22,220	76		+	30,031	44
Evijärvi	15,418	85		24,119	28		—	8,700	43
Vintala	5,483	75		21,607	66		—	16,123	91
Soini	3,262	46		4,731	20		—	1,468	74
Ähtäri — Etseri	30,882	25		22,143	19		+	8,739	06
Alahärmä	59,638	73		33,811	87		+	25,826	86
Jyväskylä, pit. — sock.	7,076	76		17,037	40		—	9,960	64
Närpiö — Närpes	66,127	04		36,617	30		+	29,509	74
Karijoki — Bötom	21,191	25		23,120	75		—	1,929	50
Alaveteli — Nedervetil	3,800	05		4,185	85		—	385	80
Korsnäs	55,613	38		24,910	41		+	30,702	97
Siipyy — Sideby	3,740	47		6,138	39		—	2,397	92
Seinäjoki	22,002	34		19,623	59		+	2,378	75
Sulva — Solf	22,371	—		4,546	38		+	18,324	62
Peräseinäjoki	8,623	86		21,532	84		—	12,908	98
Maalahti — Malaks	19,138	50		14,501	85		+	4,636	65
Äänekoski	15,122	84		23,337	57		—	8,214	73
Jalasjärvi	21,155	11		40,420	41		—	19,265	30
Alajärvi	24,259	45		33,513	74		—	9,254	29
Isojoki — Storå	24,461	61		34,173	19		—	9,711	58
Veteli — Vetil	11,205	34		24,153	44		—	12,948	10
Sumiainen	4,480	60		1,842	42		+	2,638	18
Ylistaro	122,829	14		75,043	34		+	47,785	80
Nurmo	18,640	07		11,409	65		+	7,230	42
Öfvermark	64,820	38		22,822	30		+	41,998	08
Töysä	8,129	—		12,753	—		—	4,624	—
Kälviä	23,240	—		18,892	69		+	4,347	31
Jurva	42,372	80		26,201	24		+	16,171	56
Toholampi	27,460	44		13,137	85		+	14,322	59

Säästöpankin paikka. Sparbankens ort.	Säästöönpanantu.			Säästöstä otettu.			Lisäys (+) tahi vähennys (-).		
	Insatt.			Uttaget.			Ökning (+) eller minskning (-).		
	<i>Sm.</i>	<i>Sm.</i>	<i>ni.</i>	<i>Sm.</i>	<i>Sm.</i>	<i>ni.</i>	<i>Sm.</i>	<i>Sm.</i>	<i>ni.</i>
Laihia	101,456		03	55,431		88	+	46,024	15
Kannus	27,101		15	34,357		32	-	7,256	17
Kaustinen	20,258		—	11,322		64	+	8,935	36
Lehtimäki	11,427		18	7,991		79	+	3,435	39
Teuva	48,296		16	56,882		77	-	8,586	61
Halsua	6,036		93	2,742		62	+	3,294	31
Petäjävesi	1,133		08	1,592		42	-	459	34
Perho	2,360		—	3,082		—	-	722	—
Yttermark	28,833		45	6,912		32	+	21,921	13
Pylkönmäki	4,666		35	911		04	+	3,755	31
Himanka	31,186		—	5,499		90	+	25,686	10
65 Maaseutu — Landsbygden	1,943,763		92	1,782,740		24	+	161,023	68
74 Vaasan l. — Vasa län	2,539,657		51	2,839,633		38	-	299,975	87
Oulun lääni.									
Uleåborgs län.									
Kaupungit — Städerna.									
»Oulu, kaup., Uleåborg stads»	276,028		11	229,929		36	+	46,098	75
Raabe — Brahestad	12,841		09	30,593		43	-	17,752	34
Kajaani	47,258		82	36,446		59	+	10,812	23
Oulu, Uleåborg »Sampo»	250,442		73	298,279		29	-	47,836	56
Tornio — Torneå	3,237		76	8,812		54	-	5,574	78
Kemi	4,802		12	5,174		61	-	372	49
6 Kaupungit — Städerna	594,610		63	609,235		82	-	14,625	19
Maaseutu — Landsbygden.									
Liminka	14,591		59	17,590		03	-	2,998	44
Rantsila	24,690		09	15,916		40	+	8,773	69
Ylitornio — Öfvertorneå	35,828		—	19,244		40	+	16,583	60
Pyhäjärvi	1,049		25	7,744		50	-	6,695	25
Kemi	10,632		05	15,448		88	-	4,816	83
Rovaniemi	62,276		65	71,565		24	-	9,288	59
Haukipudas	11,473		24	21,771		49	-	10,298	25
Nivala	24,240		30	20,989		41	+	3,250	89
Kalajoki	54,158		14	97,015		45	-	42,857	31
Muhos	23,808		26	7,288		65	+	16,519	61
Tyrnävä	16,941		—	8,209		66	+	8,731	34
Ii — Ijo	20,188		11	29,717		27	-	9,529	16
Paavola	15,979		63	34,848		94	-	18,869	31
Haapajärvi	17,358		39	22,417		61	-	5,059	22
Haapavesi	27,575		68	25,181		36	+	2,394	32
Sotkamo	22,932		25	16,696		44	+	6,235	81

Säästöpankin paikka. Sparbankens ort.	Säästöönpantu.			Säästöä otettu. Uttaget.			Lisäys (+) tai vähennys (-). Ökning (+) eller minskning (-).		
	Insatt.								
	<i>Smk.</i>	<i>Smk.</i>	<i>pt.</i>	<i>Smk.</i>	<i>Smk.</i>	<i>pt.</i>	<i>Smk.</i>	<i>Smk.</i>	<i>pt.</i>
Tervola	6,035	77		14,897	38		—	8,861	61
Ylikiminki — Öfverkiminge	11,249	50		18,830	45		—	7,580	95
Kestilä	2,366	15		13,013	30		—	10,647	15
Kuusamo	6,167	70		15,103	84		—	8,936	14
Kittilä *).	—	—		—	—		—	—	—
Ylivieska	6,313	70		20,313	35		—	13,999	65
Pulkkiä	1,644	60		4,542	84		—	2,898	24
Vihanti	1,393	40		5,793	74		—	4,400	34
Pudasjärvi	18,363	50		16,227	81		+	2,135	69
Oulainen	18,779	76		51,283	91		—	32,504	15
Alatornio — Nedertorneå	13,453	66		15,526	62		—	2,072	96
Kiiminki — Kiminge	4,576	50		7,703	40		—	3,131	90
Säräisniemi	4,197	44		6,910	89		—	2,713	45
Lumijoki	7,909	92		10,925	66		—	3,015	74
Utajärvi	13,461	55		7,348	34		+	6,113	21
Siikajoki	2,146	—		3,297	98		—	1,151	98
Turtola	12,233	74		8,684	39		+	3,549	35
Sievi	13,408	79		6,924	20		+	6,484	59
Sodankylä	18,260	—		18,529	33		—	269	33
Puolanka	8,078	21		10,342	23		—	2,264	02
Kuolajärvi	500	—		1,964	43		—	1,464	43
Kemijärvi	42,583	60		30,482	19		+	12,101	41
Kärsämäki	1,081	—		4,904	39		—	3,823	39
Alavieska	15,567	32		11,746	01		+	3,821	31
Ristijärvi	10,897	—		9,409	07		+	1,487	93
Rautio	7,743	05		23,028	70		—	15,285	65
Hyrnsalmi	865	—		3,819	80		—	2,954	80
Taivalkoski	3,828	—		3,242	96		+	585	04
Pyhäjoki	14,456	44		16,891	66		—	2,435	22
Kuhmoniemi	20,939	—		25,827	82		—	4,888	82
Kolari	311	—		461	85		—	150	85
Reisjärvi	18,522	65		6,342	28		+	12,180	37
Oulunsalo	4,061	77		3,447	71		+	614	06
Temmes	3,402	—		2,447	06		+	954	94
Merijärvi	11,488	66		7,042	81		+	4,445	85
Saloinen	19,613	41		5,262	21		+	14,351	20
Pyhäntä	2,585	—		3,093	69		—	508	69
Revonlahti	275	—		818	69		—	543	69
Pattijoki	21,365	64		4,493	78		+	16,871	86
Piippola	3,290	—		1,643	74		+	1,646	26
Kempele	2,805	—		210	—		+	2,595	—
57 Maaseutu — Landsbygden	759,943	06		854,431	24		—	94,488	18
63 Oulun l. — Uleåborgs län	1,354,553	69		1,463,667	06		—	109,113	37

*) Tietoja puuttuu. — Uppgifter saknas.