

XIII

POSTI- JA LENNÄTINLAITOS

65

POSTI- JA LENNÄTINHALLITUKSEN KERTOMUS
VUODELTA 1949

★

XIII

POST- OCH TELEGRAFVERKET

65

POST- OCH TELEGRAFSTYRELSENS BERÄTTELSE
FÖR ÅR 1949

★

XIII

POSTI- JA LENNÄTINLAITOS

65

POSTI- JA LENNÄTINHALLITUKSEN KERTOMUS
VUODELTA 1949

★

XIII

POST- OCH TELEGRAFVERKET

65

POST- OCH TELEGRAFSTYRELSENS BERÄTTELSE
FÖR ÅR 1949

★

HELSINKI 1950

Tilastokirjasto
Statistikbiblioteket

288147

Sisällysluettelo. — Innehållsförteckning.

Posti- ja lennätinhallituksen kertomus vuodelta 1949:		Post- och telegrafstyrelsens berättelse för år 1949:	
	Sivu		Sid.
I. Yleinen hallinto	5	I. Allmän förvaltning	5
II. Postiliikenne	8	II. Posttrafiken	8
III. Lennätin- ja puhelinverkko	19	III. Telegraf- och telefontätet	19
IV. Lennätin-, puhelin- ja radioliikenne	26	IV. Telegraf-, telefon- och radiotrafiken	26
V. Kansainvälinen liikenne	32	V. Internationell trafik	32
VI. Erinäiset tehtävät	39	VI. Särskilda göromål	39
VII. Henkilökunta	40	VII. Personal	40
VIII. Taloudellinen tila	42	VIII. Ekonomi	42
IX. Katsaus taloudellisen tilan kehitykseen vuosina 1926—1949	44	IX. Återblick på den ekonomiska utvecklingen åren 1926—1949	44
Taulukkoja ja diagrammoja	47	Tablåer och diagram	47
Taululiitteet:		Tabellbilagor:	
Taulu 1. Posti- ja lennätinhallitus, posti-, lennätin- ja puhelinpiirit, toimipaikat ja henkilökunta ..	2	Tabell 1. Post- och telegrafstyrelsen, post-, telegraf- och telefondistrikten, anstalter och personal	2
» 2. Lähetettyjen postilähetysten luku- ja arvomäärät, kertyneet postiosoitus- ja tilausmäärät sekä saapuneet sanomalehdet	14	» 2. Avsända postförsändelsers antal och angivna värden, inbetalade postanvisningsbelopp och prenumerationsavgifter samt anlända tidningar	14
» 3. Tulot ja menot	46	» 3. Inkomster och utgifter	46
» 4. Postisäästöpankin postisiirto- ja postisäästöliiketehtävät	55	» 4. Postsparbankens postgiro- och postsparrörelsegöromål	55
» 5. Katsaus postilaitosten toimintaan erinäisissä Euroopan maissa vuonna 1948	70	» 5. Översikt av postverkens verksamhet i vissa europeiska länder år 1948	70
» 6. Lennätintilasto	72	» 6. Telegrafstatistik	72
» 7. Puhelintilasto	76	» 7. Telefonstatistik	76
Taulukkolitteet A—M posti- ja lennätinlaitoksen taloudellisen tilan kehitystä vuosina 1926—1949 käsittelevään katsaukseen	82	Tabellbilagorna A—M till återblicken på post- och telegrafverkets ekonomiska utveckling åren 1926—1949	82

Posti- ja lennätinhallituksen kertomus vuodelta 1949.

I. Yleinen hallinto.

Posti- ja lennätinhallitus. Posti- ja lennätinhallitukseen ovat kertomusvuonna kuuluneet: pääjohtaja S. J. Ahola, puheenjohtajana, sekä jäseninä lennätinteknillisen osaston johtaja O. H. Juselius, lennätinliikenneosaston johtaja E. U. Risberg, kansliaosaston johtaja M. I. Aspicio, postiosaston johtaja V. H. Palmu, talousosaston johtaja O. J. Saloila, hankintaosaston johtaja A. W. Heliö, ulkomaantoimiston päällikkö U. A. Talvitie, järjestelytoimiston päällikkö M. Honkasalo ja kiinteistötoimiston ylim. toimistopäällikkö E. A. Kolehmainen.

Asetus posti- ja lennätinlaitoksesta. Asetuksella 16 päivästä joulukuuta 1949 tehtiin muutoksia posti- ja lennätinlaitoksesta 21 päivänä toukokuuta 1937 annetun asetuksen 5, 6, 9, 26, 27, 29 ja 31 §:iin. Muutoksella posti- ja lennätinhallituksen hankintatoimisto muutettiin posti- ja lennätinhallituksen hankintaosastoksi. Osaksi muutokset aiheutuivat myös uusien virkojen perustamisesta posti- ja lennätinlaitokseen.

Postisääntö ja postisäännön soveltamismääräykset. Joulukuun 30 päivänä 1948 annetulla asetuksella, joka astui voimaan 1 päivänä helmikuuta 1949, muutettiin 22 päivänä syyskuuta 1944 annetun postisäännön 16 §:n 4, 5 ja 6 momentti sekä 21 §:n 4 momentti. Tämä muutos tuotti postiennakkolähetysten lähettäjälle, jolle ennakkomäärä ennen muutosta voimassaolleen säännösten mukaan voitiin suorittaa yksinomaan postiennakko-osoituksella, oikeuden myös määrätä, että ennakkomäärä on postiennakko-tillilepanokorttia käyttäen maksettava hänen siirtotillilleen.

Tammikuun 19 päivänä 1949 muutettiin joulukuun 12 päivänä 1944 annettujen postisäännön soveltamismääräysten 5 §:n 3 kohta 6 §:n 2 ja 3 kohta, 16 §:n 4 kohta, 17 §:n 3 kohta, 50 §:n 2, 3, 4 ja 6 kohta, 51 §:n 1 kohta, 53 §:n 1 kohta, 60 §:n 2 kohta, 69 §:n 9 kohta sekä 70 §:n 6 kohta. Nämä muutokset johtuivat edellämainituista postisäännön muutoksista. Toukokuun 13 päivänä 1949 muutettiin

Post- och telegrafstyrelsens berättelse för år 1949.

I. Allmän förvaltning.

Post- och telegrafstyrelsen. Post- och telegrafstyrelsen har under berättelseåret bestått av: generaldirektör S. J. Ahola, såsom ordförande, samt såsom ledamöter direktören för telegraftekniska avdelningen O. H. Juselius, direktören för telegraftrafikavdelningen E. U. Risberg, direktören för kansliavdelningen M. I. Aspicio, direktören för postavdelningen V. H. Palmu, direktören för ekonomiavdelningen O. J. Saloila, direktören för upphandlingsavdelningen A. W. Heliö, chefen för utrikesbyrån U. A. Talvitie, chefen för organisationsbyrån M. Honkasalo och e. o. byråchefen för fastighetsbyrån E. A. Kolehmainen.

Förordningen angående post- och telegrafverket. Medels förordning av den 16 december 1949 ändrades 5, 6, 9, 26, 27, 29 och 31 §§ i förordningen av den 21 maj 1937 angående post- och telegrafverket. Genom ändringen ombildades post- och telegrafstyrelsens upphandlingsbyrå till post- och telegrafstyrelsens upphandlingsavdelning. Dels föranleddes ändringarna jämväl av inrättandet av nya tjänster vid post- och telegrafverket.

Poststadgan och tillämpningsbestämmelserna till densamma. Medels förordning av den 30 december 1948, vilken trädde i kraft den 1 februari 1949, ändrades 16 § 4, 5 och 6 mom. samt 21 § 4 mom. i poststadgan av den 22 september 1944. Genom denna ändring berättigades postförskotts försändelsens avsändare, åt vilken enligt före ändringen gällande stadganden postförskottsbeloppet kunde erläggas endast medels postförskottsavisning, att förordna att förskottsbeloppet skall med användande av postförskotts-inbetalningskort utbetalas även på hans girokonto.

Den 19 januari 1949 ändrades punkten 3 § 5, punkterna 2 och 3 § 6, punkten 4 § 16, punkten 3 § 17, punkterna 2, 3, 4 och 6 § 50, punkten 1 § 51, punkten 1 § 53, punkten 2 § 60, punkten 9 § 69 samt punkten 6 § 70 i tillämpningsbestämmelserna till poststadgan av den 12 december 1944. Dessa ändringar föranleddes av förenämnda ändringar i poststadgan. Den 13 maj 1949 ändrades punkten 1 § 78 i tillämpnings-

postisäännön soveltamismääräysten 78 §:n 1 kohta; muutos koskee sellaisten posti- ja lennätinlaitoksessa esiintyvien maksujen, joissa tulisi esiintymään pennejä, tasoittamista lähimpään täyteen markkaan. Joulukuun 15 päivänä 1949 muutettiin postisäännön soveltamismääräysten 68 §:n 1, 3, 7 ja 8 kohtaa, jotka koskevat postilähetyksistä eräissä tapauksissa laadittavia jälkitaksoituksia.

Asetus vapaakirjeoikeudesta ja postirahanvapaudesta. Asetuksella 6 päivältä toukokuuta 1949 muutettiin vapaakirjeoikeudesta ja postirahanvapaudesta 26 päivänä huhtikuuta 1924 annetun asetuksen 3 §:ää. Muutoksella siirrettiin vapaakirjeoikeuden ja postirahanvapauden myöntäminen valtioneuvostolta posti- ja lennätinhallitukselle.

Tili- ja tarkastussäännökset. Kulkulaitosten ja yleisten töiden ministeriön vuonna 1948 posti- ja lennätinlaitoksen tili- ja tarkastussäännösten uudistamista varten asettama komitea jatkoi työtään koko kertomusvuoden.

Kansainvälinen posti-, lennätin- ja puhelinliikenne. Asetuksella 29 päivältä heinäkuuta 1949 saatettiin voimaan Atlantic Cityssä vuonna 1947 tehty kansainvälinen pikatiedotustussopimus.

Asetuksella 23 päivältä syyskuuta 1949 korotettiin kansainvälisessä postiliikenteessä käytetyn kultafrangin vasta-arvo Suomen rahassa 75 markaksi ja maksut kansainvälisessä postiliikenteessä marraskuun 1 päivästä 1949 lukien.

Asetuksella 23 päivältä syyskuuta 1949 korotettiin kansainvälisessä lennätin- ja puhelinliikenteessä käytetyn kultafrangin vasta-arvo Suomen rahassa 75 markaksi. Tämän johdosta kohosivat maksut sanotussa liikenteessä lokakuun 1 päivästä 1949 lukien.

Asetuksella 21 päivältä lokakuuta 1949 oikeutettiin posti- ja lennätinhallitus soveltamaan pohjoismaisessa posti-, lennätin- ja puhelinliikenteessä ennen lokakuun 1 päivää 1949 voimassa olleita maksuja.

Postimaksumerkit. Maaliskuun 14 päivästä 1949 alkaen otettiin käytäntöön 35 markan hintainen, väriltään sinipunainen, suurempaa kokoa oleva postimerkki, jonka kuva-aiheena on vuonna 1945 liikenteeseen lasketun 15 markan postimerkin kuva-aihe (Olavinlinna).

Toistuvasti ilmestyviä Suomen Punaisen Ristin hyväksi julkaistavia postimerkkejä ilmestyi kertomusvuonna 4 kappaletta käsittävä sarja, jonka postimaksuarvot ovat 30 mk, 15 mk, 9 mk ja 5 mk sekä lisämaksuarvot vastaavasti 10 mk, 5 mk, 3 mk ja 2 mk. Näitä merkkejä, jotka ovat taiteilija Signe Hammarstén-Janssonin piirtämiä, painettiin kutakin 1 000 000 kappaletta, ja ne otettiin käytäntöön toukokuun 5 päivästä 1949 alkaen.

Suomen Tuberkuloosin Vastustamisyhdistyksen hyväksi vuosittain julkaistavia lisämaksullisia postimerkkejä on kertomusvuonna ilmestynyt kolme kappaletta käsittävä sarja, jonka

bestämmelserna till poststadgan; ändringen berör sådana i post- och telegrafverket förekommande avgifters, i vilka pennin ingå, utjämnande till närmaste jämna marktal. Den 15 december 1949 ändrades punkterna 1, 3, 7 och 8 § 68 i tillämpningsbestämmelserna till poststadgan, vilka beröra eftertaxeringar, som i vissa fall skola uttäckas för postförsändelser.

Förordningen angående fribrevsrätt och portofrihet. Medels förordning av den 6 maj 1949 ändrades § 3 i förordningen av den 26 april 1924 angående fribrevsrätt och portofrihet. Genom ändringen överflyttades beviljandet av fribrevsrätt och portofrihet från statsrådet till post- och telegrafstyrelsen.

Redovisnings- och revisionsstadganden. Den av ministeriet för kommunikationsväsendet och allmänna arbetena år 1948 tillsatta kommittén för förnyande av post- och telegrafverkets redovisnings- och revisionsstadganden fortsatte sitt arbete under hela berättelseåret.

Internationell post-, telegraf- och telefontrafik. Medels förordning av den 29 juli 1949 infördes i verkställighet den i Atlantic City år 1947 avslutade internationella konventionen angående snabbmeddelanden.

Genom förordning av den 23 september 1949 förhöjdes från och med den 1 november 1949 den i internationella posttrafiken använda guldfrancens ekvivalent i finskt mynt till 75 mark och avgifterna i internationell posttrafik från och med den 1 november 1949.

Genom förordning av den 23 september 1949 förhöjdes den i internationella telegraf- och telefontrafiken använda guldfrancens ekvivalent i finskt mynt till 75 mark. Med anledning härav blevo avgifterna i sagda trafik förhöjda från och med den 1 oktober 1949.

Genom förordning av den 21 oktober 1949 berättigades post- och telegrafstyrelsen att tillämpa de före den 1 oktober 1949 i nordisk post-, telegraf- och telefontrafik gällande avgifterna.

Frankotecken. Från och med den 14 mars 1949 togs i bruk ett frimärke av 35 marks valör, till färgen blårott och av större format samt med bildmotiv identiskt med bildmotivet (Olofsborg) å frimärket av 15 marks valör, som emitterades år 1945.

Av de återkommande till förmån för Finlands Röda Kors utgivna frimärkena utkom under berättelseåret en fyra stycken omfattande serie med frankeringsvärden 30 mk, 15 mk, 9 mk och 5 mk jämte tilläggsavgifter respektive 10 mk, 5 mk, 3 mk och 2 mk. Dessa frimärken, som äro ritade av konstnären Signe Hammarstén-Jansson, trycktes i 1 000 000 exemplar av varje valör och togs i bruk från och med den 5 maj 1949.

Av de till förmån för Föreningen för tuberkulosens bekämpande i Finland årligen utgivna frimärkena med tilläggsavgift utkom under berättelseåret en tre stycken omfattande serie

postimaksuarvot ovat 15 mk, 9 mk ja 5 mk sekä lisämaksut vastaavasti 5 mk, 3 mk ja 2 mk ja kunkin painos 700 000 kpl. Postimerkit ovat taiteilija Signe Hammarstén-Janssonin piirtämiä ja ne laskettiin liikenteeseen kesäkuun 2 päivänä 1949.

Kertomusvuoden aikana sattuneiden lukuisien juhla- ja merkkitapausten johdosta laskettiin liikkeelle yhteensä 10 eri juhlapostimerkkiä. Niistä oli kaksi kahden postimerkin sarjaa ja yksi kolmen postimerkin sarja. Loput kolme olivat erillisiä juhlapostimerkkejä.

Siten ilmestyivät Helsingissä 10/7—20/7 1949 pidetyn III maailman metsäkongressin johdosta kesäkuun 15 päivänä 15 ja 9 markan hintaiset juhlapostimerkit, jotka on piirtänyt taiteilija Aarne Karjalainen. Kumpaaakin arvoa painettiin 1 000 000 kpl. Heinäkuun 16 päivänä laskettiin liikenteeseen 15 ja 5 markan hintaiset, taiteilija Aarne Karjalaisen piirtämät juhlapostimerkit sen johdosta, että Suomen järjestäytynyt työväenliike täytti viisikymmentä vuotta. Sarjan kumpaisenkin postimerkin painos oli 800 000 kappaletta.

Kesällä vuonna 1949 Kristiinankaupunki sekä Raahen ja Lappeenrannan kaupungit viettivät perustamisensa 300-vuotismuistoa. Tämän vuoksi laskettiin liikkeelle juhlapostimerkkisarja, johon kuuluivat 15, 9 ja 5 markan postimerkit. Niistä on ensinmainitun piirtänyt taiteilija Signe Hammarstén-Jansson ja molemmat muut taiteilija Aarne Karjalainen. Kristiinankaupungin 15 markan hintainen juhlapostimerkki otettiin käytäntöön heinäkuun 30 päivästä alkaen ja sen painos oli 1 000 000 kpl. Raahen kaupungin 9 markan hintaista juhlapostimerkkiä painettiin myös 1 000 000 kpl ja se laskettiin liikenteeseen elokuun 13 päivänä. Lappeenrannan kaupungin 5 markan hintaisen juhlapostimerkin painos oli 2 000 000 kpl ja sitä alettiin käyttää postiliikenteessä elokuun 6 päivästä alkaen.

Sen johdosta, että Teknillinen Korkeakoulu täytti vuonna 1949 100 vuotta, ilmestyi syyskuun 13 päivänä taiteilija Signe Hammarstén-Janssonin piirtämä 15 markan hintainen juhlapostimerkki 1 000 000 kappaleen suuruisena painoksena. Maailmanpostiliiton täyttämässä 75 vuotta ilmestyi lokakuun 8 päivänä niinikään taiteilija Signe Hammarstén-Janssonin piirtämä 15 markan hintainen juhlapostimerkki 1 000 000 kappaleen suuruisena painoksena. Lopuksi ilmestyi lokakuun 2 päivänä Suomen osuustoimintaliikkeen alkamisen 50-vuotispäivän johdosta taiteilija Aarne Karjalaisen piirtämä 15 markan hintainen juhlapostimerkki. Myös sen painos oli 1 000 000 kpl.

Tavallisia pienikokoisia postimerkkejä (lejonamerkkejä) ei kertomusvuonna uusina arvoina tai väreinä ilmestynyt.

Kertomusvuonna käsiteltujen asioiden lukumäärä käy selville allaolevasta taulukosta, johon vertailun vuoksi on otettu myöskin vuoden 1948 vastaavat luvut:

med frankeringsvärden 15 mk, 9 mk och 5 mk jämte tilläggsavgifter respektive 5 mk, 3 mk och 2 mk. De trycktes i 700 000 exemplar av varje valör och togs i bruk från och med den 2 juni 1949. Frimärkena äro ritade av konstnären Signe Hammarstén-Jansson.

Med anledning av de talrika jubiléerna och märkeshändelserna under berättelseåret emitterades sammanlagt 10 olika jubileumsfrimärken. Av dessa omfattade två en serie på två frimärken och ett en serie på tre frimärken. De övriga tre voro fristående jubileumsfrimärken.

Sälunda emitterades med anledning av III världsskogskongressen, som den 10/7—20/7 1949 hölls i Helsingfors, den 15 juni jubileumsfrimärken av 15 marks och 9 marks valör, ritade av konstnären Aarne Karjalainen. Vardera valören trycktes i 1 000 000 exemplar. Den 16 juli emitterades med anledning av att Finlands organiserade arbetarrörelse fyllde femtio år jubileumsfrimärken av 15 och 5 marks valör, ritade av konstnären Aarne Karjalainen. Upplagan omfattade 800 000 exemplar av vardera serien.

Städerna Kristinestad, Brahestad och Villmanstrand firade under sommaren 1949 300-årsjubiléet av sin grundläggning. Med anledning därav emitterades en serie jubileumsfrimärken, omfattande frimärken av 15, 9 och 5 marks valör. Det förstnämnda frimärket är ritat av konstnären Signe Hammarstén-Jansson och de båda andra av konstnären Aarne Karjalainen. Kristinestads 15 marks frimärke togs i bruk från och med den 30 juli och trycktes i 1 000 000 exemplar. Brahestads 9 marks frimärke trycktes likaså i 1 000 000 exemplar och togs i bruk från och med den 13 augusti. Villmanstrands 5 marks frimärke trycktes i 2 000 000 exemplar och det togs i bruk från och med den 6 augusti.

På grund av att Tekniska Högskolan år 1949 fyllde 100 år, emitterades den 13 september ett jubileumsfrimärke av 15 marks valör, ritat av konstnären Signe Hammarstén-Jansson, i en upplaga av 1 000 000 exemplar. Med anledning av att Världspostföreningen begick sitt 75-årsjubileum emitterades i en upplaga av 1 000 000 exemplar den 8 oktober ett jämväl av konstnären Signe Hammarstén-Jansson ritat jubileumsfrimärke av 15 marks valör. Slutligen emitterades den 2 oktober med anledning av 50-årsdagen av Finlands andelsverksamhetsrörelses tillkomst ett av konstnären Aarne Karjalainen ritat jubileumsfrimärke av 15 marks valör. Även denna upplaga omfattade 1 000 000 exemplar.

Vanliga frimärken av mindre format (lejontyp) utkommo icke i nya valörer och färger under berättelseåret.

Antalet under berättelseåret behandlade ärenden framgår av nedanstående tabell, i vilken för jämförelses skull även intagits motsvarande siffror för år 1948:

koski, Palo, Penttilänlahti, Penttinen, Perkiömäki, Peruspohja, Peräkorpi, Petäjäkylä, Piimäjärvi, Pohjasperä, Puromäki, Puusaari, Pyörni, Rahkola, Rasisalo, Rauduinen, Rautela, Ruhovaara, Ruununmylly, Rytilehtola, Saarikko, Sarkamäki, Siekkinen, Sinilähde, Sipi, Siurunmaa, Soklot, Särkelä, Särkisoppi, Taipaleenharju, Talvela, Tapaninaho, Teeriranta, Tienhaara, Torvenkylä, Toukari, Ulasoori, Vih-talahti, Vihu, Virransalmi, Ylhäinen, Ylikylä ja Äyskoski.

Muodostettuja.¹⁾

Konttorinhaaraosastoiksi: Amuri H III (H V), Hämeenlinna 1 H I (H II), Kotka 3 H I (H II), Kuopio 4 H I (H II), Lielähti H I (I), Mussalo H I (I), Pori 4 H II (H III) ja Varkaus as. H I (I).

Toimistoiksi: Martinniemi (I), Sieppijärvi (I), Tikkakoski (I) ja Tuupovaara (I).

Postiasemiksi I: Annonen (II), Artjärvi as. (II), Böle (II), Hattuvaara (II), Haukipudas (II), Haveri (Rauhala T. I. II), Hiltulanlahti (II), Hirvelä (II), Jukaja (pp), Jäähdysspohja (II), Kalakoski (II), Kallunki (II), Karilanmaa (II), Karsikas (II), Kitka (II), Koivisto (II), Korvanen (II), Kuloharju (II), Kumpula (II), Kärjenkoski (II), Könönpelto (pp), Laakso-lahti (II), Liikola (II), Matkaniva (II), Meltosjärvi (II), Myllyniemi (II), Niinimaa (II), Niukkala (II), Nivelax (II), Noppo (II), Nummijärvi (II), Oikarainen (II), Oskola (II), Pelsonsuo (II), Polvenkylä (II), Purmojärvi (II), Pyhäkoski (II), Pärjänsuo (II), Pöljä (II), Ridassjärvi (II), Ruokojärvi (II), Ruvaslahti (II), Saarentaus (II), Saija (II), Sapsalampi (II), Savikylä (II), Sääksjärvi as. (II), Sääskiniemi (II), Talviainen (II), Tapionniemi (II), Telamäki (II), Tiensuu (pp), Utö (II), Vasikka-aho (II), Vehmasjärvi (II), Viitapohja (pp) ja Virtutjoki (II).

Postiasemiksi II: Aapajoki (pp), Aska (pp), Askola k. k. (pp), Erä (pp), Haatala (pp), Hanhikoski (pp), Harjunnäpää (pp), Hartosenpää (pp), Hetejärvi (pp), Hirvasvaara (pp), Huovintie (pp), Hälvänmäki (pp), Ikkäläjärvi (pp), Itä-Soisalo (pp), Jamali (pp), Joukokylä (pp), Kangasmäki (I), Karinkanta (pp), Kokko-aho (pp), Kopravaara (pp), Korkkula (pp), Koro (pp), Koskenneva (pp), Kukko (pp), Lakaluoma (pp), Lepistö (pp), Losomäki (pp), Lylyvaara (pp), Malkkila (pp), Marraskoski (pp), Melkonniemi (pp), Myllysalu (pp), Onkamaa (pp), Patana (pp), Pekola (pp), Pieksä (pp), Pojanluoma (pp), Puntala (pp), Reittiö (pp), Räsälä (pp), Salokylä (pp), Sarjanahde (pp), Siikava (pp), Sillanmäki (pp), Sumsa (pp), Synsiö (pp), Toroppala (pp), Torvinen (pp), Tucker (Kovjoki pp), Uskali (pp), Vasankari (pp), Vesterhankmo (pp), Vähä-Ollila (pp), Ylijärvi (pp), Ylänteenkylä (pp) ja Ähtärinranta (pp).

¹⁾ Suluissa olevat merkinnät tarkoittavat, että toimipaikka ennen muodostamista on ollut: (H II) haaraosasto II, (H III) haaraosasto III, (H V) haaraosasto V, (I) postiasema I, (II) postiasema II ja (pp) postipysäkki.

Pajukoski, Palo, Penttilänlahti, Penttinen, Perkiömäki, Peruspohja, Peräkorpi, Petäjäkylä, Piimäjärvi, Pohjasperä, Puromäki, Puusaari, Pyörni, Rahkola, Rasisalo, Rauduinen, Rautela, Ruhovaara, Ruununmylly, Rytilehtola, Saarikko, Sarkamäki, Siekkinen, Sinilähde, Sipi, Siurunmaa, Soklot, Särkelä, Särkisoppi, Taipaleenharju, Talvela, Tapaninaho, Teeriranta, Tienhaara, Torvenkylä, Toukari, Ulasoori, Vih-talahti, Vihu, Virransalmi, Ylhäinen, Ylikylä och Äyskoski.

Ombildade.¹⁾

Till kontorsfilialer: Amuri F III (F V), Hämeenlinna 1 F I (F II), Kotka 3 F I (F II), Kuopio 4 F I (F II), Lielähti F I (I), Mussalo F I (I), Pori 4 F II (F III) och Varkaus as. F I (I).

Till expeditioner: Martinniemi (I), Sieppijärvi (I), Tikkakoski (I) och Tuupovaara (I).

Poststationer I: Annonen (II), Artjärvi as. (II), Böle (II), Dalsvik (II), Hattuvaara (II), Haukipudas (II), Haveri (Rauhala T. I. II), Hiltulanlahti (II), Hirvelä (II), Jukaja (ph), Jäähdysspohja (II), Kalakoski (II), Kallunki (II), Karilanmaa (II), Karsikas (II), Kitka (II), Koivisto (II), Korvanen (II), Kuloharju (II), Kumpula (II), Kärjenkoski (II), Könönpelto (ph), Liikola (II), Matkaniva (II), Meltosjärvi (II), Myllyniemi (II), Niinimaa (II), Niukkala (II), Nivelax (II), Noppo (II), Nummijärvi (II), Oikarainen (II), Oskola (II), Pelsonsuo (II), Polvenkylä (II), Purmojärvi (II), Pyhäkoski (II), Pärjänsuo (II), Pöljä (II), Ridassjärvi (II), Ruokojärvi (II), Ruvaslahti (II), Saarentaus (II), Saija (II), Sapsalampi (II), Savikylä (II), Sääksjärvi as. (II), Sääskiniemi (II), Talviainen (II), Tapionniemi (II), Telamäki (II), Tiensuu (ph), Utö (II), Vasikka-aho (II), Vehmasjärvi (II), Viitapohja (ph) och Virtutjoki (II).

Poststationer II: Aapajoki (ph), Aska (ph), Askola k. k. (ph), Erä (ph), Haatala (ph), Hanhikoski (ph), Harjunnäpää (ph), Hartosenpää (ph), Hetejärvi (ph), Hirvasvaara (ph), Huovintie (ph), Hälvänmäki (ph), Ikkäläjärvi (ph), Itä-Soisalo (ph), Jamali (ph), Joukokylä (ph), Kangasmäki (I), Karinkanta (ph), Kokko-aho (ph), Kopravaara (ph), Korkkula (ph), Koro (ph), Koskenneva (ph), Kukko (ph), Lakaluoma (ph), Lepistö (ph), Losomäki (ph), Lylyvaara (ph), Malkkila (ph), Marraskoski (ph), Melkonniemi (ph), Myllysalu (ph), Onkamaa (ph), Patana (ph), Pekola (ph), Pieksä (ph), Pojanluoma (ph), Puntala (ph), Reittiö (ph), Räsälä (ph), Salokylä (ph), Sarjanahde (ph), Siikava (ph), Sillanmäki (ph), Sumsa (ph), Synsiö (ph), Toroppala (ph), Torvinen (ph), Tucker (Kovjoki ph), Uskali (ph), Vasankari (ph), Vesterhankmo (ph), Vähä-Ollila (ph), Ylijärvi (ph), Ylänteenkylä (ph) och Ähtärinranta (ph).

¹⁾ Anteckningar inom parentes betyda, att anstalten före ombildandet varit: (F II) filial II, (F III) filial III, (F V) filial V, (I) poststation I, (II) poststation II och (ph) posthaltpunkt.

Lakkautettuja.

Konttorinhaaraosasto: Joensuu 1 H II.
Postiasema I: Kuusiluoto.
Postipysäkkejä: Keskilohja, Kujala, Kuokkalampi, Rytöniemi ja Vevari.

Indragna.

Kontorsfilial: Joensuu 1 F II.
Poststation I: Kuusiluoto.
Posthaltpunkter: Keskilohja, Kujala, Kuokkalampi, Rytöniemi och Vevari.

Liikkuvia toimipaikkoja oli:—Rörliga anstalter funnos:

postivaunuja — postkupéer	94
postiljoonivaunuja — postiljonskupéer	109
Yhteensä — Summa	203

Postinkuljetus.

Rautatie-, maantie-, laiva- ja lentopostilinjojen pituus kokonaisuudessaan oli 127 751 km ja postin näillä linjoilla kertomusvuonna kulkema matka oli yhteensä 47 413 065 km.

Maantiepostinkuljetus. Niiden linjojen pituus, joilla maantiepostia kuljetettiin, oli 91 961 km, ja postinkuljetusmatka näillä linjoilla oli yhteensä 31 688 264 km. Linjojen pituudesta tuli postinkuljetuslinjojen osalle 43 623 km ja maalaiskirjeenkantolinjojen osalle 48 338 km. Uusia linjoja avattiin yhteensä 5 033 km ja linjoja lakkautettiin yhteensä 4 400 km. Nämä muutokset jakautuivat postinkuljetusta ja maalaiskirjeenkantoa kohti seuraavasti:

Postinkuljetus — Postföring	1 652	2 611
Maalaiskirjeenkanto — Lantbrevbärning	3 381	1 789
Yhteensä — Summa	5 033	4 400

Postinkuljetus rautateitse. Niiden rautatielinjojen pituus, joilla postia kuljetettiin, oli kaikkiaan 4 720 km, josta 4 505 km oli valtionrautateiden ja 215 km yksityisten omistamia ratoja. Postin rautateitse tapahtuneen kuljetusmatkan pituus oli yhteensä 11 370 801 km, josta määrästä tuli 6 554 384 km postivaunussa, 2 562 624 km postiljoonivaunussa ja 2 253 793 km muulla tavalla kuljetetun postin osalle.

Postinkuljetusta vesitse toimitettiin, kuten ennenkin, useilla eri linjoilla sekä sisäjärvillä että rannikoilla. Näiden linjojen yhteenlaskettu pituus oli 14 908 km ja niillä tapahtuneiden postinkuljetusmatkojen pituus oli 1 189 753 km, josta kartoitetun ynnä kartoittamattoman postin kuljetuksen osalle tuli 971 939 km ja sen kuljetuksen osalle, joka käsitti yksinomaan kartoittamatonta postia, 217 814 km. Kertomusvuonna perustetun postimoottorivenelinjan Outakoski—Utsjoki pituus on 102 km.

Lentoposti. Postinkuljetusta lentoteitse jatkettiin entiseen tapaan kotimaan lentolinjoilla. Vuoden kuluessa liikennöitiin seuraavilla lentolinjoilla: Helsinki—Turku—Maarianhamina, Helsinki—Turku—Pori ja Helsinki—Tampere—Vaasa—Kemi—Rovaniemi. Viimeksimainittua reittiä liikennöitiin ainoastaan kesäkuun—lokuun aikana Rovaniemelle saakka, ja tammi—kuun—kesäkuun aikana sekä heinäkuun 18

Postbefordran.

Järnvägs-, landsvägs-, sjö- och luftpostlinjernas längd utgjorde i sin helhet 127 751 km och antalet postförda kilometer å dessa linjer uppgick under berättelseåret till inalles 47 413 065.

Landsvägspostföringen. Längden av de linjer, på vilka landsvägspost befordrades, utgjorde 91 961 km, och postförda kilometer på dessa linjer utgjorde inalles 31 688 264. Av linjelängden belöpte sig på postföringslinjer 43 623 km och på lantbrevbärningslinjer 48 338 km. Nya linjer öppnades sammanlagt 5 033 km och indrogos inalles 4 400 km. Dessa förändringar fördelade sig på postföringen och lantbrevbärningen på följande sätt:

	Avattuja uusia linjoja Öppnade nya linjer km	Lakkautettuja linjoja Indragna linjer km
Postinkuljetus — Postföring	1 652	2 611
Maalaiskirjeenkanto — Lantbrevbärning	3 381	1 789
Yhteensä — Summa	5 033	4 400

Järnvägspostföringen. Längden av de järnvägslinjer, å vilka postföring verkställdes, utgjorde sammanlagt 4 720 km; av dessa belöpte sig 4 505 km på statsjärnvägarna och 215 km på enskilda banor. Antalet postförda kilometer vid järnvägspostföringen utgjorde sammanlagt 11 370 801 km, av vilka 6 554 384 km belöpte sig å postföring i postkupé, 2 562 624 km å postföring i postiljonskupé och 2 253 793 km å postföring med annat befordringssätt.

Sjöpostföring verkställdes, såsom förut, å flere olika linjer både på insjöar och längs kusterna. Längden av dessa linjer utgjorde sammanlagt 14 908 km, och postförda kilometer vid sjöpostföringen utgjorde 1 189 753, av vilket antal 971 939 km belöpte sig å karterad och okarterad post och 217 814 km å enbart okarterad post. Längden av den under berättelseåret inrättade postmotorbåtslinjen Outakoski—Utsjoki är 102 km.

Luftposten. Postföring luftledes på flyglinjerna inom landet upprätthölls som förut. Under året trafikerades följande flyglinjer: Helsingfors—Åbo—Mariehamn, Helsingfors—Åbo—Björneborg och Helsingfors—Tammerfors—Vasa—Kemi—Rovaniemi. Den sistnämnda linjen trafikerades endast under juni—oktober till Rovaniemi, och under tiden januari—juni samt från den 18 juli till årets slut via Tammerfors. Un-

päivästä alkaen vuoden loppuun Tampereen kautta. Kesäkuukausina liikennöitiin lisäksi reitillä Helsinki—Jyväskylä—Kuopio.

Edellämäinnittujen lentolinjojen yhteenlaskettu pituus oli 4 248 km ja postin kulkema matka näillä linjoilla oli yhteensä 837 830 km, vastaten 3 638 lentotuntia.

Postia kuljetettiin vuoden 1949 aikana lentoteitse kaikkiaan 57 346 kiloa, jakautuen tämä eri kuukausien osalle seuraavasti: tammikuu 3 979 kg, helmikuu 3 463 kg, maaliskuu 4 845 kg, huhtikuu 4 667 kg, toukokuu 4 917 kg, kesäkuu 6 483 kg, heinäkuu 6 200 kg, elokuu 6 237 kg, syyskuu 4 046 kg, lokakuu 3 736 kg, marraskuu 3 729 kg ja joulukuu 5 044 kg.

Lisäksi kuljetettiin lentoteitse tilapäisesti postia sekä keväällä että syksyllä kelirikon aikana Oulusta Hailuotoon yhteensä 4 118 kg.

Ulkomaille liikennöitiin Helsingistä Tukholmaan, Kööpenhaminaan, Osloon, Amsterdamiin, New Yorkiin, Prahaan ja Moskovaan. Näiden lentolinjojen yhteenlaskettu pituus oli 11 914 km ja postinkulkemia kilometrejä näillä linjoilla oli yhteensä 2 326 417.

Linjojen pituus kotimaassa ja ulkomaille oli yhteensä 16 162 km ja postinkulkemia kilometrejä niillä oli kaikkiaan 3 164 247.

Postiautoliikenne. Kertomusvuoden aikana autoliikenne jatkui säännöllisenä. Uusien autojen saannin johdosta voitiin perustaa uusia linjoja ja aikaisempien linjojen tieosuuksia jatkaa. Uusia linjoja perustettiin tieosille: Helsinki—Porvoo—Kausala—Mikkeli, Lappeenranta—Puumala—Savonlinna, Lappeenranta—Lemi—Laksiainen, Lappeenranta—Taipalsaari—Levänen, Lappeenranta—Kansola—Nuijamaa, Lappeenranta—Imatra—Tainionkoski, Joensuu—Naarva, Kuopio—Kaavi—Juuka, Kajaani—Puolanka—Pudasjärvi, Pudasjärvi—Inattijärvi—Sarajärvi, Kemijärvi—Kursu—Ahvenselkä—Salmivaara—Salla ja Sodankylä—Kelujärvi. Entisiä linjoja Helsinki—Taavetti, Seinäjoki—Karstula, Kuopio—Kiuruvesi ja Kuusamo—Käylä jatkettiin tieosilla Taavetti—Lappeenranta, Karstula—Kivijärvi, Kiuruvesi—Pyhäntä ja Käylä—Liikasenvaara. Linja Vaasa—Jurva—Teuva muutettiin linjaksi Vaasa—Jurva—Seinäjoki. Kertomusvuoden lopulla oli postiautolinjojen lukumäärä 101 ja linjojen pituus yhteen suuntaan 16 459 km. (Kts. taulukkoa N:o 11 sivulla 51.)

Eri tavoilla toimitetun postinkuljetuksen kehitys, edelliseen vuoteen verrattuna, nähdään seuraavasta:

Lisäys (vähennys —) edellisestä vuodesta. — Ökning (minskning —) från föregående år.

	Maantieposti Landsvägspost		Rautatieposti Järnvägspost		Laivaposti Sjöpost		Lentoposti Luftpost		Yhteensä Summa	
	km	%	km	%	km	%	km	%	km	%
Linjojen pituus — Linjernas längd	633	0.7	— 10	—2.1	— 5 002	—25.1	1 144	7.6	— 3 235	—2.5
Postinkulku — Postföring	1 475 957	4.9	114 195	1.0	—17 750	—1.5	—111 748	—3.4	1 232 264	2.7

der sommarmånaderna trafikerades dessutom linjen Helsingfors—Jyväskylä—Kuopio.

De ovannämnda linjernas sammanlagda längd var 4 248 km och antalet postförda kilometer utgjorde på dessa linjer sammanlagt 837 830, motsvarande 3 638 flygtimmar.

Post befördrades under år 1949 luftledes sammanlagt 57 346 kg, fördelat på de olika månaderna som följer: januari 3 979 kg, februari 3 463 kg, mars 4 845 kg, april 4 667 kg, maj 4 917 kg, juni 6 483 kg, juli 6 200 kg, augusti 6 237 kg, september 4 046 kg, oktober 3 736 kg, november 3 729 kg och december 5 044 kg.

Dessutom befördrades post luftledes tillfälligt under menförestiden vår och höst från Uleåborg till Karlö sammanlagt 4 118 kg.

Till utlandet trafikerades från Helsingfors till Stockholm, Köpenhamn, Oslo, Amsterdam, New York, Prag och Moskva. Dessa flyglinjers sammanlagda längd var 11 914 km och antalet postförda kilometer sammanlagt 2 326 417.

Linjernas längd inom landet och till utlandet var inalles 16 162 km och antalet postförda kilometer på dessa linjer, var sammanlagt 3 164 247.

Postautomobiltrafiken. Under berättelseåret fortgick biltrafiken regelbundet. Genom anskaffning av nya bilar kunde nya linjer upprättas ävensom förlängningar av tidigare linjer genomföras. Nya linjer upprättades på vägsträckorna: Helsingfors—Borgå—Kausala—S:t Michel, Villmanstrand—Puumala—Nyslott, Villmanstrand—Lemi—Laksiainen, Villmanstrand—Taipalsaari—Levänen, Villmanstrand—Kansola—Nuijamaa, Villmanstrand—Imatra—Tainionkoski, Joensuu—Naarva, Kuopio—Kaavi—Juuka, Kajaana—Puolanka—Pudasjärvi, Pudasjärvi—Inattijärvi—Sarajärvi, Kemijärvi—Kursu—Ahvenselkä—Salmivaara—Salla och Sodankylä—Kelujärvi. Tidigare linjer Helsingfors—Taavetti, Seinäjoki—Karstula, Kuopio—Kiuruvesi och Kuusamo—Käylä förlängdes på vägsträckorna Taavetti—Villmanstrand, Karstula—Kivijärvi, Kiuruvesi—Pyhäntä och Käylä—Liikasenvaara. Linjen Vaasa—Jurva—Teuva ändrades till linjen Vaasa—Jurva—Seinäjoki. Vid berättelseårets slut var antalet postbillinjer 101 och linjernas längd i en riktning 16 459 km. (Se tablå N:o 11 på sidan 51.)

Utvecklingen av på olika sätt utförd postföring, jämförd med föregående år, framgår av följande:

Postinkuljetuskustannukset, yht. 586 225 609 mk, jakautuivat eri laatua olevien postinkuljetusten kesken siten kuin ilmenee allaolevasta yhdistelmästä, johon myös on otettu suhdeluvut osoittamaan, kuinka suuren osan kunkin postinkuljetuslajin kustannukset ovat muodostaneet koko kustannusmäärästä.

Maanteitse Per landsväg mk	Rautateitse Per järnväg mk	Vesitse Sjöledes mk	Ilmateitse Luftledes mk	Yhteensä Summa mk
406 916 559	137 940 470	8 458 201	32 910 379	586 225 609
69.4 %	23.5 %	1.5 %	5.6 %	100.0 %

Edellä esitetyn lisäksi on postinkuljetusta koskevia numerotietoja sivuilla 49—51 olevissa taulukoissa 5—11.

Postilähettykset.

Vuonna 1949 käsiteltyjä postilähettyksiä oli yhteensä 639 154 548, nimittäin:

lähetettyjä kotimaisia postilähettyksiä — avsända inrikes postförsändelser	157 897 965	
saapuneita kotimaisia sanomalehtiä — anlända inrikes tidningar		447 910 270
ulkomaille lähetettyjä postilähettyksiä — till utlandet avsända postförsändelser	10 188 622	
ulkomaille lähetettyjä sanomalehtiä — till utlandet avsända tidningar		269 663
ulkomailta saapuneita postilähettyksiä — från utlandet anlända postförsändelser	15 926 198	
ulkomailta saapuneita sanomalehtiä — från utlandet anlända tidningar		6 961 830
Yhteensä — Summa	184 012 785	455 141 763
	639 154 548	

Edellä luetelluista lähettyksistä oli maksunalaisia 613 523 961 ja virkalähettyksiä 25 630 587. Miten paljon erilaatuisia, maksunalaisia lähettyksiä ja virkalähettyksiä käsiteltiin, käy ilmi allaolevasta yhdistelmästä:

Postföringskostnaderna, inalles 586 225 609 mk, fördelade sig mellan olika slag av postföring på sätt som framgår av nedanstående sammanställning, i vilken även intagits proportionstal för att utvisa, huru stor del kostnaderna för varje postbefordringssätt utgjort av samtliga postföringskostnader.

Tablåerna 5—11 å sid. 49—51 innehålla ytterligare sifferuppgifter angående postföringen.

Postförsändelser.

De under år 1949 behandlade postförsändelsernas antal utgjorde sammanlagt 639 154 548, nämligen:

Av ovannämnda försändelser utgjorde antalet portopliktiga försändelser 613 523 961 och tjänsteförsändelser 25 630 587. Antalet behandlade portopliktiga försändelser och tjänsteförsändelser av olika slag framgår av nedanstående sammanställning:

	Kirjelähettyksiä — Brevförsändelser			Sanomalehtiä (numerokap- paleita) Tidningar (nummer- exemplar)	Paketteja Paket	Posti- osoituksia Post- anvisningar	Yhteensä Summa
	Tavallisia Vanliga	Kirjattuja Rekom- menderade	¹⁾ Vakuutet- tuja (määrä- arvoisia) ¹⁾ Assurerade (med angivet värde)				
Maksunalaisia — Porto- pliktiga	144 366 200	3 003 993	46 443	455 141 763	7 738 163	3 227 399	613 523 961
Virkalähettyksiä — Tjänste- försändelser	22 378 300	2 089 075	597 340	—	565 872	—	25 630 587
Yhteensä — Summa	166 744 500	5 093 068	643 783	455 141 763	8 304 035	3 227 399	639 154 548

¹⁾ Vakuutetut lähettykset ovat maksunalaisia; määrääräiset kirjeet ovat virkalähettyksiä. — Assurerade försändelser äro portopliktiga; brev med angivet värde äro tjänsteförsändelser.

Verrattuina edelliseen vuoteen vähenivät maksunalaiset lähettykset 2.7 % ja virkalähettykset 18.6 %. Tarkempi vertailu on nähtävänä taulukossa 12 sivulla 51.

Tavalliset kirjelähettykset. Maksunalaiisten, tavallisten kirjelähetysten (kirjeiden, postikorttien, ristisiteiden ja pikkupakettien) sekä tavallisten virkakirjelähetysten lukumäärät kahtena viime vuonna on seuraavassa yhdistelmässä

I jämförelse med föregående år minskades antalet portopliktiga försändelser med 2.7 % och antalet tjänsteförsändelser med 18.6 %. Närmare jämförelse framgår av tablan 12, sid. 51.

Vanliga brevörsändelser. De portopliktiga vanliga brevörsändelsernas (brev, postkort, korsband och småpaket) antal samt antalet vanliga tjänstebrevförsändelser under de två senaste åren äro grupperade i följande sammandrag,

ryhmitelty sen mukaan, ovatko ne kotimaisia tai ulkomaille lähetettyjä taikka ulkomailta tulleita.

utgående från, huruvida försändelserna äro inrikes eller till utlandet avsända eller från utlandet anlända.

	Kotimaisia Inrikes		Ulkomaille lähetettyjä Till utlandet avsända		Ulkomailta tulleita Från utlandet anlända		Yhteensä Summa	
	1949	1948	1949	1948	1949	1948	1949	1948
<i>Maksunalaisia. — Portopliktiga:</i>								
Kirjeitä — Brev	68 775 100	74 829 800	6 084 800	5 538 900	8 887 300	8 855 900	83 747 200	89 224 600
Postikortteja — Postkort ..	10 857 900	12 313 900	685 900	694 400	1 318 700	1 259 300	12 862 500	14 267 600
Ristisiteitä — Korsband ..	39 122 500	39 435 400	3 136 600	1 473 600	4 994 700	6 436 300	47 253 800	47 345 300
Pikkupaketteja — Småpaket	493 100	580 400	2 400	400	7 200	3 300	502 700	584 100
<i>Yhteensä — Summa</i>	<i>119 248 600</i>	<i>127 159 500</i>	<i>9 909 700</i>	<i>7 707 300</i>	<i>15 207 900</i>	<i>16 554 800</i>	<i>144 366 200</i>	<i>151 421 600</i>
<i>Virkakirjelähetystysä —</i>								
<i>Tjänstebrevförsändelser ..</i>	<i>22 340 800</i>	<i>28 269 600</i>	<i>2 400</i>	<i>1 300</i>	<i>35 100</i>	<i>400</i>	<i>22 378 300</i>	<i>28 271 300</i>
<i>Kaikkiaan — Totalsumma</i>	<i>141 589 400</i>	<i>155 429 100</i>	<i>9 912 100</i>	<i>7 708 600</i>	<i>15 243 000</i>	<i>16 555 200</i>	<i>166 744 500</i>	<i>179 692 900</i>

Edelliseen vuoteen verrattuina kaikki maksunalaiset kirjelähettykset vähenivät: tavalliset kirjeet 6.1 %, postikortit 9.8 %, ristisiteet 0.2 % ja pikkupaketit 13.9 % eli yhteensä 4.7 %; tavalliset virkakirjelähettykset vähenivät 20.8 %.

Maksunalaisten kirjeiden koko lukumäärästä oli 229 000 eli 0.3 % maksamattomia tai vaillinaisesti maksettuja. Postikortteista oli suurin osa tavallisia yksinkertaisia kortteja ja ainoastaan 106 100 eli 0.8 % postikortteja maksetuin vastauksin. Ristisidelähettyksistä oli 44 329 300 eli 93.8 % painotuotteita, 2 376 900 eli 5.0 % asiakirjoja ja 547 600 eli 1.2 % tavaranäytteitä.

Kirjattuja kirjelähettyksiä, maksunalaisia ja virkalähettyksiä, oli kahtena viime vuonna seuraavat määrät:

	Kotimaisia Inrikes		Ulkomaille lähetettyjä Till utlandet avsända		Ulkomailta tulleita Från utlandet anlända		Yhteensä Summa	
	1949	1948	1949	1948	1949	1948	1949	1948
Maksunalaisia — Portopliktiga	2 651 993	3 423 728	141 500	177 400	210 500	204 000	3 003 993	3 805 128
Virkalähettyksiä — Tjänsteförsändelser	2 082 475	2 087 161	3 500	5 700	3 100	2 900	2 089 075	2 095 761
<i>Yhteensä — Summa</i>	<i>4 734 468</i>	<i>5 510 889</i>	<i>145 000</i>	<i>183 100</i>	<i>213 600</i>	<i>206 900</i>	<i>5 093 068</i>	<i>5 900 889</i>

Kirjatuista kirjelähettyksistä vähenivät maksunalaiset 21.1 % ja virkalähettykset 0.3 % edellisestä vuodesta. Maksunalaisista kirjatuista kirjelähettyksistä oli 94.8 % kirjeitä ja 5.2 % muita kirjelähettyksiä (postikortteja, ristisiteitä ja pikkupaketteja).

Vakuutettujen maksunalaisten kirjeiden ja määräravoisten virkakirjeiden luku- sekä vakuutus- ja arvomäärät ilmenevät seuraavasta yhdistelmästä:

	Maksunalaisia Portopliktiga				Virkalähettyksiä Tjänsteförsändelser			
	1949		1948		1949		1948	
	Luku Antal	Arvo Värde mk	Luku Antal	Arvo Värde mk	Luku Antal	Arvo Värde mk	Luku Antal	Arvo Värde mk
Kotimaisia — Inrikes	45 812	1 661 728 244	108 506	2 472 065 557	597 340	188 916 673 986	594 881	168 166 776 699
Ulkomaille lähetettyjä — Till utlandet avsända ..	164	2 315 843	122	3 764 393	—	—	—	—
Ulkomailta tulleita — Från utlandet anlända	467	113 083 722	308	6 199 724	—	—	—	—
<i>Yhteensä — Summa</i>	<i>46 443</i>	<i>1 771 127 809</i>	<i>108 936</i>	<i>2 482 029 674</i>	<i>597 340</i>	<i>188 916 673 986</i>	<i>594 881</i>	<i>168 166 776 699</i>

Antalet av alla portopliktiga brev- och tjänsteförsändelser minskades jämfört med föregående år: vanliga brev med 6.1 %, postkort med 9.8 %, korsband med 0.2 % och småpaket med 13.9 % eller inalles med 4.7 %; antalet vanliga tjänsteförsändelser minskades med 20.8 %.

Av de portopliktiga breven voro 229 000 eller 0.3 % av hela antalet ofrankerade eller ofullständigt frankerade. Av postkortens utgjordes största delen av vanliga enkla kort och endast 106 100 eller 0.8 % av postkort med betalt svar. Av korsbandsförsändelserna voro 44 329 300 eller 93.8 % tryckalster, 2 376 900 eller 5.0 % handlingar och 547 600 eller 1.2 % varuprov.

Rekommenderade brev- och tjänsteförsändelser, portopliktiga och tjänsteförsändelser, förekommo under de två senaste åren i följande antal:

Av rekommenderade brev- och tjänsteförsändelser minskades antalet portopliktiga med 21.1 % och tjänsteförsändelser med 0.3 % jämfört med föregående år. Av de rekommenderade portopliktiga brev- och tjänsteförsändelserna voro 94.8 % brev och 5.2 % övriga brev- och tjänsteförsändelser (postkort, korsband och småpaket).

Antalet assurerade portopliktiga brev och tjänstebrev med angivet värde ävensom deras respektive assuransvärden eller angivna värden framgå av följande sammanställning:

Vakuutettujen maksunalaisten kirjeiden lukumäärä väheni edellisestä vuodesta 57.4 % ja niiden arvomäärä väheni 28.6 %; määrärvoisten virkakirjeiden lukumäärä kasvoi 0.4 % ja niiden ilmoitettu arvo kasvoi 12.3 %.

Paketit. Maksunalaisten pakettien kokonaislukumäärä väheni edellisestä vuodesta 16.0 %, mutta virkapakettien kasvoi 8.1 %. Paketteja koskevat numerotiedot kahdelta viimeiseltä vuodelta ovat nähtävänä seuraavassa yhdistelmässä:

	Vakuuttamattomia Oassurerade		Vakuutettuja Ilmoitettu arvo Assurerade Med angivet värde		Yhteensä Summa		Arvo Värde mk	
	1949	1948	1949	1948	1949	1948	1949	1948
<i>Maksunalaisia: — Portopliktiga:</i>								
Kotimaisia — Inrikes	7 118 029	8 287 090	21 847	46 968	7 139 876	8 334 058	745 979 460	1 607 979 603
Ulkomaille lähetettyjä — Till utlandet avsända ...	130 878	168 730	480	755	131 358	169 485	3 312 581	13 325 014
Ulkomailta tulleita — Från utlandet anlända	424 256	669 796	42 673	40 250	466 929	710 046	52 912 639	71 548 756
Yhteensä — Summa	7 673 163	9 125 616	65 000	87 973	7 738 163	9 213 589	802 204 680	1 692 853 373
<i>Virkapaketteja: — Tjänstepaket:</i>								
Kotimaisia — Inrikes ...	523 109	484 174	42 763	39 224	565 872	523 398	107 491 349 046	107 421 795 413
Kaikkiaan — Totalsumma	8 196 272	9 609 790	107 763	127 197	8 304 035	9 736 987	108 293 553 726	109 114 648 786

Maksunalaisista paketeista oli vakuutettuja 0.8 % ja vakuuttamattomia 99.2 %. Viimeksimainituista oli 76.9 % tavallisia ja 23.1 % kirjattuja. Virkapaketeista oli 68.5 % tavallisia, 24.0 % kirjattuja ja 7.5 % määrärvoisia.

Vuosien 1949 ja 1948 numerotietoja toisiinsa verrattaessa havaitaan, että pakettien lukumäärä väheni: maksunalaisten kotimaisten vakuuttamattomien 14.1 %, ulkomaille lähetettyjen vakuuttamattomien 22.4 %, ja ulkomailta saapuneiden 36.7 %; vakuutettujen pakettien lukumäärä väheni; kotimaisten 53.5 % ja ulkomaille lähetettyjen 36.4 %; ulkomailta tulleiden vakuutettujen pakettien lukumäärä kasvoi 6.0 %. Mitä arvomääriin tulee, väheni maksunalaisten pakettien arvo 52.6 % ja virkapakettien arvo kasvoi 0.1 %.

Postiosoituksia oli kaikkiaan 3 227 399 ja niiden yhteenlaskettu rahamäärä täysissä markoissa 13 224 006 649 mk. Seuraavasta yhdistelmästä selviää postiosoituliikenne kahtena viimeksikuluneena vuotena; yhdistelmässä olevat prosenttiluvut näyttävät, kuinka paljon postiosoitusten luku- ja rahamäärät ovat muuttuneet kertomusvuonna edelliseen vuoteen verrattuina.

	Luku — Antal			Määrä — Belopp mk		
	1949	1948	Lisäys (vähenys—) Ökning (minskning—)	1949	1948	Lisäys (vähenys—) Ökning (minskning—)
Kotimaisia — Inrikes	3 225 197	3 823 317	—15.6 %	13 218 196 194	14 453 806 306	— 8.5 %
Ulkomaille lähetettyjä — Till utlandet avsända	—	—	—	—	—	—
Ulkomailta tulleita — Från utlandet anlända	2 202	2 146	2.6 %	5 810 455	4 318 691	34.5 %
Yhteensä — Summa	3 227 399	3 825 463	—15.6 %	13 224 006 649	14 458 124 97	— 8.5 %

Antalet assurerade portopliktiga brev minskades, jämfört med föregående år, med 57.4 %, och deras angivna värde minskades med 28.6 %; antalet tjänstebrev med angivet värde ökades med 0.4 % och deras angivna värde ökades med 12.3 %.

Paket. De portopliktiga paketens sammanlagda antal minskades med 16.0 %, men tjänstepaketens antal ökades med 8.1 % jämfört med föregående år. Sifferuppgifterna angående paket för de två senaste åren framgå av följande sammanställning:

Av portopliktiga paket utgjorde de assurerade 0.8 % och de oassurerade 99.2 %. Av de sistnämnda voro 76.9 % vanliga och 23.1 % rekommenderade. Av tjänstepaket utgjorde vanliga paket 68.5 %, rekommenderade 24.0 % och paket med angivet värde 7.5 %.

Vid en jämförelse av sifferuppgifterna för åren 1949 och 1948 framgår, att paketens antal minskades: antalet av portopliktiga oassurerade inrikes paket med 14.1 %, antalet av till utlandet avsända oassurerade paket med 22.4 % och antalet av från utlandet anlända paket med 36.7 %; antalet av assurerade inrikes paket minskades med 53.5 % och antalet av assurerade till utlandet avsända paket med 36.4 %; antalet av de från utlandet anlända assurerade paketen ökades med 6.0 %. Vad de angivna värdena vidkommer, minskades värdebeloppet av de portopliktiga paketen med 52.6 % och värdebeloppet av tjänstepaketen ökades med 0.1 %.

Postanvisningarnas antal uppgick sammanlagt till 3 227 399 och deras sammanlagda penningbelopp i jämna marktal var 13 224 006 649. Av följande sammanställning framgår postanvisningsrörelsen under de två senaste åren; procenttalen i sammanställningen utvisa, i vilken mån postanvisningarnas antal och penningbelopp förändrats under berättelseåret jämförda med föregående år.

Kutakin postiosoitusta kohti tuli keskimäärin 4 097 mk 41 p, jakautuen seuraavasti:

Kotimaisia — Inrikes	4 098: 41	3 780: 43
Ulkomaille — Till utlandet	—	—
Ulkomailta — Från utlandet	2 638: 71	2 012: 43

Erinäisistä Euroopassa ja sen ulkopuolella olevista maista Suomeen 1949 ja 1948 saapuneiden sekä Suomesta ulkomaille lähetettyjen postiosoitusten luku- ja rahamäärät selviävät sivulla 52 olevasta taulukosta 15.

Postiennakot. Maksunalaisista kirjelähetyksistä ja paketeista oli 2 067 957 lähetyksestä pantu maksettavaksi postiennakko, joka täyssissä markoissa ilmoitettuna nousi yhteensä 2 173 758 209 mk. Seuraava yhdistelmä antaa kuvan postiennakkoliikenteestä vuosina 1949 ja 1948.

Medelbeloppet per postanvisning utgjorde 4 097 mk 41 p, fördelat sålunda:

	1949 mk	1948 mk
Kotimaisia — Inrikes	4 098: 41	3 780: 43
Ulkomaille — Till utlandet	—	—
Ulkomailta — Från utlandet	2 638: 71	2 012: 43

De till Finland från särskilda europeiska och utomeuropeiska länder under åren 1949 och 1948 anlända samt från Finland till utlandet avsända postanvisningarnas antal och penningbelopp framgå av tablå 15, sid. 52.

Postförskott. Av de portopliktiga brevöfersändelserna och paketen voro 2 067 957 försändelser åsatta postförskott, vilket uppgick sammanlagt till 2 173 758 209 mk i jämnt marktal. Av följande sammanställning framgår postförskotts-rörelsen under åren 1949 och 1948.

	1949				1948			
	Paketteja Paket	Muita lähetyksiä Andra försändelser	Yhteensä Summa	Määrä Belopp mk	Paketteja Paket	Muita lähetyksiä Andra försändelser	Yhteensä Summa	Määrä Belopp mk
Kotimaisia — Inrikes	1 001 850	1 065 819	2 067 669	2 173 655 128	1 057 616	1 195 941	2 253 557	2 735 920 184
Ulkomaille lähetettyjä — Till utlandet avsända ..	—	288	288	103 081	—	158	158	55 423
Ulkomailta tulleita — Från utlandet anlända	—	—	—	—	—	—	—	—
Yhteensä — Summa	1 001 850	1 066 107	2 067 957	2 173 758 209	1 057 616	1 196 099	2 253 715	2 735 975 607

Postiennakkolähetyksistä oli 48.4 % paketteja ja 51.6 % muita lähetyksiä. Näiden yhteenlaskettu lukumäärä väheni vuodesta 1948 8.2 % ja postiennakkomäärä 20.5 %.

Kutakin postiennakkolähetyksestä kohti tuli postiennakkoa keskimäärin 1 051 mk 16 p. Erikseen kotimaisia, ulkomaille lähetettyjä ja ulkomailta tulleita lähetyksiä kohti kahtena viime vuonna tuli postiennakkoa keskimäärin seuraavasti:

	1949 mk	1948 mk
Kotimaisia — Inrikes	1 051: 25	1 214: 04
Ulkomaille lähetettyjä — Till utlandet avsända	357: 92	350: 77
Ulkomailta tulleita — Från utlandet anlända	—	—

Lunastamatta jääneitä postiennakkolähetyksiä oli 129 418 ja niiden yhteenlaskettu ennakkomäärä 157 940 788 mk. Allaoleva yhdistelmä näyttää lunastamattomien ennakkolähetyksien luku- ja ennakkomäärät vuosina 1949 ja 1948.

Antalet icke utlösta postförskottsöfersändelser uppgick till 129 418, vilkas postförskottsbelopp utgjorde sammanlagt 157 940 788 mk. Nedanstående sammanställning utvisar de icke utlösta postförskottsöfersändelsernas antal och belopp under åren 1949 och 1948.

	1949		1948	
	Luku Antal	Määrä Belopp mk	Luku Antal	Määrä Belopp mk
Kotimaassa palautettuja — Inom landet returnerade	129 416	157 940 543	119 024	114 217 107
Ulkomaille palautettuja — Till utlandet returnerade	—	—	—	—
Ulkomailta palautettuja — Från utlandet returnerade	2	245	5	5 370
Yhteensä — Summa	129 418	157 940 788	119 029	114 222 477

Kun postiennaksetut ennakkomäärät toimitetaan posti(ennakko)osoituksena tai postiennakko-tilillepanona, sisältyvät ne kaikkiin niihin numerotietoihin, joita tässä kertomuksessa on postiosoituksista tai tilillepanoista.

Emedan de inbetalade förskottsbeloppen översändas medels post(förskotts)anvisningar eller postförskotts-inbetalningskort, äro de medräknade bland alla de sifferuppgifter, vilka i denna berättelse ingå över postanvisningar eller postgironbetalningar.

Postilähetysten arvomäärät. Allaolevasta taulukosta ilmenee kertomus- ja sitä edeltäneen vuonna postissa käsiteltyjen lähetysten rahamäärät:

Postförsändelsernas värdebelopp. De postbehandlade försändelsernas värdebelopp under berättelseåret och nästföregående år framgår av följande siffror:

	Kirjeet Brev		Paketit Paket		Postiosoitukset Postanvisningar		Yhteensä Summa	
	1949	1948	1949	1948	1949	1948	1949	1948
Maksunalaisia— Portopliktiga Virkaletyksiä — Tjänsteför- sändelser ...	1 777 127 809	2 482 029 674	802 204 680	1 692 853 373	13 224 006 649	14 458 124 997	15 803 339 138	18 633 008 044
Yhteensä —	188 916 673 986	168 166 776 699	107 491 349 046	107 421 795 413	—	—	296 408 023 032	275 588 572 112
Summa	190 693 801 795	170 648 806 373	108 293 553 726	109 114 648 786	13 224 006 649	14 458 124 997	312 211 362 170	294 221 580 156

Edelliseen vuoteen verrattuna maksunalaisien lähetysten arvomäärät vähenivät seuraavasti: kirjeiden 28.4 %, pakettien 52.6 %, posti-osoitusten, joihin, kuten on mainittu, sisältyvät myös postiennakko-osoitukset, osoitusmäärä 8.5 % ja kaikkien arvomäärä yhteensä 15.2 %; virkaletyksiin kuuluvien arvolähetysten arvomäärästä kirjeiden arvomäärä kasvoi 12.3 % ja pakettien 0.1 % ja näiden arvomäärä yhteensä kasvoi 7.6 %.

Sanomalehdet ja aikakauskirjat. Taululitteiden taulussa 2 olevat numerotiedot postin kuljettamien sanomalehtien ja aikakauskirjojen numerokappaleiden lukumäärästä käsittävät sekä posti- ja lennätinlaitoksen välityksellä että suoraan julkaisijoilta tilatut julkaisut. Kaikkien postissa kuljetettujen sanomalehtien ja aikakauskirjojen numerokappaleiden lukumäärä kasvoi 1.5 % edelliseen vuoteen verrattuna. Seuraavasta yhdistelmästä nähdään, miten nämä lähetykset jakautuivat kahtena viimeisenä vuonna:

	1949	1948
Kotimaisia — Inrikes	447 910 270	455 936 612
Ulkomaille lähetettyjä — Till utlandet avsända	269 663	430 304
Ulkomailta tulleita — Från utlandet anlända	6 961 830	5 746 888
Yhteensä — Summa	455 141 763	462 113 804

Kertomusvuonna posti- ja lennätinlaitoksen välityksellä tilattujen sanomalehtien ja aikakauskirjojen tilausten lukumäärä käy ilmi seuraavasta:

Kotimaisia — Inrikes	416 058
Ulkomaille — Till utlandet	1 967
Ulkomailta — Från utlandet	69 770

Taululitteiden taulussa 2 on tarkempia tietoja toimipaikoissa perityistä tilaushinnoista, jotka kertyivät posti- ja lennätinlaitoksen välityksellä tilatuista sanomalehdistä ja aikakauskirjoista. Nämä maksut nousivat yhteensä 173 325 549 mk, kun vastaavat maksut 1948 olivat 167 542 323 mk; lisäys oli 3.5 %.

I jämförelse med föregående år minskades de portopliktiga försändelsernas värdebelopp sålunda: brevens med 28.4 %, paketens med 52.6 %, beloppen å postanvisningar, i vilka, såsom nämnt, även ingå postförskotts-anvisningarna, med 8.5 % och värdebeloppen å samtliga försändelser med 15.2 %; av värdebeloppen å tjänsteförsändelser ökades värdebeloppen å brev med 12.3 %, värdebeloppen å paket med 0.1 % och värdebeloppen å dessa ökades sammanlagt med 7.6 %.

Tidningar och tidskrifter. De uti tabell 2 i tabellbilagorna ingående uppgifterna om antalet postbefordrade nummerexemplar av tidningar och tidskrifter omfatta såväl genom post- och telegrafverket abonnerade som direkte hos utgivarna prenumererade publikationer. Antalet postbefordrade nummerexemplar av samtliga tidningar och tidskrifter ökades med 1.5 % jämfört med antalet under föregående år. Följande sammanställning utvisar, huru ifrågasvarande försändelser fördelade sig under de två senaste åren:

Antalet prenumerationer av tidningar och tidskrifter, på vilka prenumeration under berättelseåret skett genom post- och telegrafverkets förmedling, framgår av följande:

Uti tabell 2 i tabellbilagorna ingå närmare uppgifter över beloppen av å anstalterna influtna prenumerationer för de tidningar och tidskrifter, på vilka prenumeration skett genom post- och telegrafverkets förmedling. Dessa avgifter uppgingo till sammanlagt 173 325 549 mk mot 167 542 323 mk år 1948, motsvarande en ökning av 3.5 %.

Välityspalkkioita ja tuloja sanomalehtien ja aikakauskirjojen kuljetuksesta kertyi yhteensä 202 949 827 mk; edellisenä vuonna nämä tulot olivat 145 583 059 mk 80 p, joten lisäys oli 39.4 %.

Kotimaiset postilähettykset ja sanomalehdet. Edellä esitettyyn katsaukseen postilähetysten luku- ja arvomääristä sisältyvät, kuten katsauksesta ilmenee, sekä kotimaiset että ulkomaille lähetetyt ynnä ulkomailta saapuneet postilähettykset, niin myös kotimaiset ja ulkomailta saapuneet sekä ulkomaille lähetetyt sanomalehdet ja aikakauskirjat. Jotta saataisiin selville, kuinka paljon yksinomaan kotimaisia lähettyksiä on käsitelty, on laskuista jätettävä pois ulkomailta saapuneet lähettykset. Tällöin saadaan kotimaisten lähetysten yhteiseksi lukumääräksi 616 266 520, joista sanomalehtiä ynnä aikakauskirjoja oli 448 179 933 ja muita postilähettyksiä 168 086 587. Edelliseen vuoteen verrattuna oli kotimaisten kirjelähetysten vähennys 7.4 %, pakettien vähennys 13.2 %, postiosoitusten vähennys 15.6 % ja sanomalehtien vähennys 1.5 %. Sivulla 53 olevat taulukot 16 ja 17 antavat tarkemman kuvan p. o. lähettyksistä.

Katsaus ulkomaiden postiliikenteeseen. Taulu- liitteiden taulussa 5 on numerotietoja eräiden Euroopan maiden postiliikenteestä vuonna 1948. Nämä tiedot on saatu Maailmanpostiliiton Bernissä olevan kansainvälisen toimiston tilastojulkaisusta »Statistique réduite», ja niihin viitataan vain tässä yhteydessä, ryhtymättä niiden perusteella tekemään tarkempia vertailuja eri maiden postiliikenteeseen nähden.

Perillesaamattomat lähettykset. Lähtöpaikkaansa palautettiin perillesaamattomina yhteensä 424 502 kotimaista lähetystä, joista 85.8 % saatiin lähettäjälle (tai vastaanottajalle) toimitetuksi; ainoastaan 0.05 % kaikista erilaatuisista valtakunnan rajojen sisäpuolella lähetetyistä maksunalaisista kirjelähettyksistä, paketeista ja postiosoituksista jäi perillesaamattomiksi. Ulkomailta palautetuista perillesaamattomista kirjelähettyksistä ja paketeista, joita oli yhteensä 14 365, voitiin toimittaa lähettäjille 82.7 %, jotavastoin perillesaamattomiksi jäi 0.02 % kaikista ulkomaille osoitetuista lähettyksistä. Ulkomailta Suomeen osoitetuista maksunalaisista kirjelähettyksistä, paketeista ja postiosoituksista palautettiin perillesaamattomina lähtöpaikkoihinsa 8 515 eli 0.05 %. Sivulla 55 olevat taulukot 19 A ja B osoittavat tarkemmin näitä suhteita.

Posti- ja lennätinhallituksen tiedustelukonttorin käsiteltäväksi lähetettiin perillesaamattomina tavallisia kirjeitä arvottomin sisällyksin 45 449, postikortteja 4 870 ja lunastettavia kirjelähettyksiä 4 891 eli yhteensä 55 210 lähetystä, joista 31 055 voitiin sisällyksestä selville saadun osoitteen mukaan toimittaa perille joko lähettäjälle tai vastaanottajalle. Perillesaamattomiksi jääneitä lähettyksiä vuosina 1949 ja 1948 oli:

I förmedlingsavgifter och inkomster för befordran av tidningar och tidskrifter inflöto sammanlagt 202 949 827 mk; föregående år uppgingo dessa inkomster till 145 583 059 mk 80 p; ökningen var således 39.4 %.

Inrikes postförsändelser och tidningar. Den ovan framställda översikten av postförsändelsernas antal och värdebelopp omfattar, såsom av översikten framgår, både inhemska och till utlandet avsända samt från utlandet anlända postförsändelser, ävensom inhemska och från utlandet anlända samt till utlandet avsända tidningar och tidskrifter. För att få en uppfattning om, huru många enbart inrikes försändelser behandlats, böra de från utlandet anlända försändelserna icke medräknas. Härvid utgör antalet inrikes försändelser sammanlagt 616 266 520, varav antalet tidningar och tidskrifter utgjorde 448 179 933 och andra postförsändelser 168 086 587. I jämförelse med föregående år minskades inrikes brev- försändelser med 7.4 %, paket minskades med 13.2 %, antalet postanvisningar minskades med 15.6 % och tidningar med 1.5 %. Tablånerna 16 och 17 på sid. 53 lämna närmare uppgifter om ifrågavarande försändelser.

Översikt av utländsk posttrafik. Uti tabellen 5 i tabellbilagorna finnas uppgifter angående poströrelsen i några av de europeiska länderna under år 1948. Dessa uppgifter hava hämtats ur den av Världspostunionens internationella byrå i Bern utgivna »Statistique réduite», och hänvisas i detta sammanhang endast till desamma utan att närmare jämförelse anställas mellan poströrelsen i de skilda länderna.

Obeställbara försändelser. Till avgångsorten såsom obeställbara återsändes inalles 424 502 inrikes försändelser, av vilka 85.8 % kunde tillställas avsändaren (eller adressaten); endast 0.05 % av samtliga till orter inom riket avsända portopliktiga brev- försändelser, paket och postanvisningar förblevo obeställbara. Av från utlandet returnerade brev- försändelser och paket, vilka utgjorde inalles 14 365, kunde till avsändarna utlämnas 82.7 %, medan 0.02 % av alla till utlandet adresserade försändelser förblevo obeställbara. Av från utlandet till Finland adresserade portopliktiga brev- försändelser, paket och postanvisningar blevo 8 515 eller 0.05 % såsom obeställbara returnerade. Tablånerna 19 A och B, sid. 55 utvisa närmare dessa förhållanden.

Post- och telegrafstyrelsens reklamationskonttor tillsändes i och för behandling obeställbara vanliga brev med innehåll utan värde 45 449, postkort 4 870 och brev- försändelser med lösen 4 891 eller sammanlagt 55 210, av vilka 31 055 kunde tillställas antingen avsändaren eller adressaten enligt den ur innehållet framkomna adressen. Antalet försändelser, vilka förblivit obeställbara åren 1949 och 1948, utgjorde:

	Tavallisia kirje- lähetystyksiä Vanliga brev- försändelser		Kirjattuja ja va- kuut. kirjeläh. Rekommender. och assurerade brevförsändelser		Paketteja Paket		Postiennakko- lähetystyksiä Postförsköts- försändelser		Yhteensä Summa	
	1949	1948	1949	1948	1949	1948	1949	1948	1949	1948
Arvottomin sisällyksin — Med innehåll utan värde	55 210	71 200	—	—	—	—	—	—	55 210	71 200
Arvosisällyksin — Med innehåll av värde	804	861	730	1 062	407	741	919	2 044	2 860	4 708
Yhteensä — Summa	56 014	72 061	730	1 062	407	741	919	2 044	58 070	75 908

Kuten edellisestä näkyy oli lähetystyksiä arvosisällyksin kaikkiaan 2 860, joista tavallisia kirjelähetystyksiä 804 (sisältäen m. m. käypää rahaa 113 488 mk), kirjattuja kirjeitä 728 (rahaa 119 495 mk), vakuutettuja kirjeitä 2 (rahaa 8 000 mk), paketteja 407 sekä postiennakkolähetystyksiä 919. Näistä kuulutettiin Virallisessa lehdessä kaikkiaan 480 lähetystyksiä. Syyskuun 22 päivänä 1944 annetun postisääntöön 49 §:n mukaisen toimenpiteen jälkeen voitiin välittömästi tai tiedustelujen tai kuulutuksen perusteella toimittaa perille kaikkiaan 1 273 lähetystyksiä arvosisällyksin, joista tavallisia kirjelähetystyksiä oli 541 (rahaa 64 832 mk), kirjattuja ja vakuutettuja kirjeitä 568 (rahaa 100 768 mk), paketteja 93 (rahaa 2 370 mk) ja postiennakkolähetystyksiä 71. Loput lähetystyksistä olivat joko kokonaan osoitteettomia tai niiden päällyys ja sisällys varustettu niin vajavaisilla tiedoilla, ettei niitä voitu kuuluttaa tai toimittaa suorastaan perille tai olivat ne postiennakkolähetystyksiä, joita vastaanottajat eivät lunastaneet ja joista lähetäjät luopuivat.

Edelläolevasta ilmenee siis, että kaikista perillesaamattomista lähetystyksistä 82.5 % saatiin toimitetuksi lähettäjälle (tai vastaanottajalle).

Rahanperimisliikenne.

Kertomusvuonna oli lunastettuja ja lähettäjille tilitettyjä perimisasiakirjoja 106 932 markan arvosta; lähettäjille lunastamattomina takaisin toimitettuja perimisasiakirjoja oli 141 499 markan arvosta. Tarkempia numerotietoja rahanperimisliikenteestä on taulukossa 20 sivulla 56.

Kiinteistöt.

Vuoden 1949 lopussa oli kiinteistöjä yhteensä 161 ja niiden kirjanpitoarvo, josta posti- ja lenätinhallituksen oli suoritettava säädetty 2 ½ % kuoletus, oli 504 822 486 markkaa. Kiinteistöt jakaantuivat eri läänien kesken seuraavasti:

Uudenmaan läänissä	33
Turun ja Porin »	10
Ahvenanmaan maakunnassa	4
Hämeen läänissä	15
Kymen »	9
Mikkelin »	10
Kuopion »	19
Vaasan »	17
Oulun »	25
Lapin »	19

Såsom av det föregående framgår, förekommo försändelser med innehåll av värde inalles 2 860, av vilka vanliga brevörsändelser 804 (innehållande bl. a. gångbart mynt 113 488 mk), rekommenderade brev 728 (pengar 119 495 mk), assurerade brev 2 (pengar 8 000 mk), paket 407 samt postförskötsörsändelser 919. Om dessa kungjordes i Officiella tidningen inalles 480 försändelser. Efter i § 49 av poststadgan av den 22 september 1944 stadgad åtgärd kunde direkte eller efter reklamation eller kungörelse tillställas vederbörande inalles 1 273 försändelser med innehåll av värde, av vilka vanliga brevörsändelser utgjorde 541 (pengar 64 832 mk), rekommenderade och assurerade brev 568 (pengar 100 768 mk), paket 93 (pengar 2 370 mk) och postförskötsörsändelser 71. De återstående försändelserna voro antingen helt och hållet utan adresser eller såväl med avseende å omslaget som innehållet försedda med så ofullständiga uppgifter, att de icke kunde kungöras eller tillställas vederbörande eller voro de postförskötsörsändelser, som adressaterna icke utlöst och som avsändarna avstodo ifrån.

Av det ovannämnda framgår således, att 82.5 % av alla obeställbara försändelser kunde tillställas avsändaren (eller adressaten).

Inkasseringsrörelsen.

Under berättelseåret funnos inlösta och till avsändarna redovisade inkasseringshandlingar till ett värde av 106 932 mk; såsom oinlösta till avsändaren återsända inkasseringshandlingar funnos till ett värde av 141 499 mk. Närmare sifferuppgifter om inkasseringsrörelsen finnas i tablån 20, sid. 56.

Fastigheter.

Vid slutet av år 1949 uppgick det sammanlagda antalet fastigheter till 161; deras bokföringsvärde, å vilket post- och telegrafstyrelsen hade att erlægga föreskriven 2 ½ % amortering, utgjorde 504 822 486 mk. Fastigheterna fördelade sig på de skilda länen på följande sätt:

I Nylands län	33
» Åbo och Björneborgs län	10
» Landskapet Åland	4
» Tavastehus län	15
» Kymmene »	9
» S:t Michels »	10
» Kuopio »	19
» Vasa »	17
» Uleåborgs »	25
» Lapplands »	19

Vuoden aikana laitoksen kiinteistöjen luku lisääntyi 9:llä. Heikinlaakson (asuintaloineen), Lauritsalan ja Vartiokylän postitalojen sekä Maarianhaminan radioaseman tontit ja Maarianhaminan uusi postitalo tontteineen ostettiin. Luovutuksena saatiin osa Rovaniemen autotallirakennuksesta, Utsjoen Karigasniemen postitalon tontti ja Ivalon uusi postitalo. Maarianhaminan radioaseman talo sekä muuntaja-asema, Lauritsalan automaattikeskuksen talo, Järvenpään, Koivun, Kärämäen ja Reisjärven postitalot valmistuivat. Aikaisemmin posti- ja lennätinhallituksen käyttöön luovutettu Ivalon postitalon tontti merkittiin kiinteistöluetteloon. Huomattavia korjaus- ja muutostöitä suoritettiin Helsingin, Kuusamon, Vilppulan, Ilomantsin sekä Malmin postitaloissa ja Kouvolan postitalon vanhassa osassa.

III. Lennätin- ja puhelinverkko.

Lennätinverkko.

Posti- ja lennätinlaitoksen *lennätinverkkoon* kuuluvien linjojen pituus vuoden 1949 päättyessä oli yhteensä 222 km, joista kahden viime vuoden aikana oli, kilometreissä laskettuna:

Ilma — Luft	14	14
Maanalaisia — Jord	14	14
Merenalaisia — Undervattens	194	194
Yhteensä — Summa	222	222

Valtionrautateilla oli vuonna 1949 pylväslinjoja 4 728 km.

Valtakunnan koko lennätinverkko käsitti kahden viime vuoden aikana seuraavan määrän yhteyskilometrejä:

a) <i>Posti- ja lennätinlaitoksen hallussa: — I post- och telegrafverkets ägo:</i>	1949	1948
ilma — luft	2 679	2 947
maanalaisia — jord	224	224
merenalaisia — undervattens	—	388
keinotekoisia — konstgjorda	25 171	24 993
kaapelikantaaalto — kabelbärvägs	3 910	3 910
ilmajohtokantaaalto — luftlinjebärvägs	9 121	9 121
Yhteensä — Summa	41 105	41 583
b) <i>Valtionrautateiden hallussa — I statsjärnvägarnas ägo</i>	4 524	4 639
c) <i>Yksityisten rautateiden hallussa — I privata järnvägars ägo</i> ...	106	106
Kaikkiaan — Totalsumma	45 735	46 328

Puhelinverkko.

Paikallisverkkoja valtion puhelinverkostossa oli vuoden 1949 päättyessä yhteensä 556. Tilaaajajohtojen pituus oli 44 420 km ja lankojen pituus 85 197 km.

Kaukoverkkoon kuuluvien linjojen, johtojen ja lankojen pituus kilometreissä vuosina 1949 ja 1948 näkyy seuraavasta yhdistelmästä:

Fastigheternas antal ökades under året med inalles 9. Tomterna till posthusen i Heikinlaakso (jämte bostadsbyggnad), Lauritsala, Botby och Mariehamns radiostation ävensom det nya posthuset i Mariehamn jämte tomt inköptes. Genom överlåtelse har en del av automobilgaraget i Rovaniemi, posthusets i Karigasniemi i Utsjoki tomt och det nya posthuset i Ivalo mottagits. Byggandet av radiostationens hus samt transformator-stationen i Mariehamn, automatcentralens hus i Lauritsala, posthusen i Järvenpää, Koivu, Kärämäki och Reisjärvi slutfördes. Posthusets tomt i Ivalo, vilken tidigare överlåtits till post- och telegrafstyrelsens användning, infördes i fastighetsförteckningen. Betydande reparations- och ändringsarbeten utfördes å posthusen i Helsingfors, Kuusamo, Vilppula, Ilomantsi och Malm samt i den gamla delen av posthuset i Kouvola.

III. Telegraf- och telefontätet.

Telegrafnätet.

Längden av de till post- och telegrafverkets *telegrafnät* hörande linjerna utgjorde vid utgången av år 1949 sammanlagt 222 km, varav under de två senaste åren i kilometer:

Statsjärnvägarna hade år 1949 4 728 km stolplinjer.

Rikets telegrafnät omfattade under de två senaste åren följande antal förbindelsekilometer:

Telefontätet.

Lokalnät i rikstelefonens ägo funnos vid utgången av år 1949 inalles 556. Abonnentledningarnas längd utgjorde 44 420 km och trådarnas längd 85 197 km.

De till *fjärrnätet* hörande linjernas, ledningarnas och trådarnas längd i kilometer under åren 1949 och 1948 framgår av följande sammanställning:

Linjojen pituus: — Linjernas längd:

	1949	1948
ilma — luft	23 068	22 576
maanalaisten — jord	633	616
merenalaisten — undervattens	846	846
Yhteensä — Summa	24 547	24 038

Johtojen pituus: — Ledningarnas längd:

	1949	1948
ilma — luft { kaksois — dubbeltrådiga	105 208	103 621
{ yksinkert. — enkla	421	424
maanalaisten — jord	13 544	13 243
merenalaisten — undervattens	5 985	5 954
kaapelikantaaalto — kabelbärvågs	21 074	21 074
ilmajohtokantaaalto — luftlinjebärvågs	74 900	59 749
keinotekoisten — konstgjorda	47 351	47 367
Yhteensä — Summa	268 483	251 432

Lankojen pituus: — Trådarnas längd:

	1949	1948
ilma — luft	210 837	207 667
maanalaisten — jord	27 089	26 485
merenalaisten — undervattens	11 971	11 907
Yhteensä — Summa	249 897	246 059

Vuoden 1949 aikana on pylväitä pystytetty kaikkiaan 48 629 kpl, joista täyskylästäettyjä 22 931 kpl. Tästä määrästä on uusien pylväslinjojen rakentamiseen käytetty 20 464 pylvästä ja entisten linjojen korjauksiin 28 165 pylvästä.

Uutta pylväslinjaa kaukojohtoja varten on tällöin rakennettu 720.5 km ja siihen käytetty pylväitä 14 196 kpl, sekä uusia tilaajapylväslinjoja 300.6 km, vastaten 6 268 pylvästä. Vanhoja pylväslinjoja on purettu 156.9 km vastaten 3 058 pylvästä. Vuoden 1949 lopussa oli pylväitä pystyssä kaikkiaan 461 910 kpl, joista täyskylästäettyjä 47 608 kpl.

Uusien kaukojohtojen pituudet kaksoisjohtokilometreissä käyvät selville allaolevasta taulukosta:

	Rautaj. 3 mm. Järnl. 3 "	Pronssij. 2,13 mm. Bronsl. 2,13 "	Kuparij. 2,5 mm. Kopparl. 2,5 "	Kuparij. 3 mm Kopparl. 3 "	Yhteensä Sammanlagt
Rakennettu — Bygda	889.7	328.2	362.3	462.0	2 042.2
Purettu — Nedtagna	138.5	—	213.3	103.6	455.4
Lisäys — Ökning	751.2	328.2	149.0	358.4	1 586.8

Kaapelityöt. Toimintavuoden aikana ovat kaapelityöt kaukooverkon osalla rajoittuneet pääasiassa sisäänottokaapeleiden korjaukseen ja kunnostukseen. Muutamien pienehköjen paikkakuntien kaukojohtojen sisäänottoja on kuitenkin voitu uusia, ollen lisäys 15.9 km (301.7 parikm). Suurimpana haittana kaukokaapelitöille on ollut sopivien nelikierrekaapelien puute. Suunnitelmat on tehty useiden paikkakuntien kaukojohtojen sisäänottokaapeleiden uusimiseksi, jotta ne soveltuisivat suurjaksokäyttöön muutettuihin avojohtoverkkoihin.

Yhteyksien lisäämiseksi ulkomaille on uusien vahvistinasemapaikkojen tutkimukset suoritettu lounaisessa saaristossa, samoin kuin kaapelimuutostöiden reittitutkimukset.

Under år 1949 har uppsatts inalles 48 629 stolpar, av vilka 22 931 st voro helimpregnerade. Av de uppsatta stolparna har 20 464 stolpar använts för byggande av nya stolplinjer och 28 165 stolpar för reparation av gamla stolplinjer.

För fjärrledning har byggts 720.5 km nya stolplinjer och därtill har använts 14 196 stolpar, samt 300.6 km nya abonnentstolplinjer, motsvarande 6 268 stolpar. 156.9 km gamla stolplinjer har nedtagits, motsvarande 3 058 stolpar. I slutet av år 1949 funnos uppsatta inalles 461 910 stolpar, av vilka 47 608 st voro helimpregnerade.

De nya fjärrledningarnas längd i kilometer dubbelledning framgår av nedanstående tablå:

Kabelarbeten. Under verksamhetsåret ha kabelarbetena i fjärrnätet i huvudsak begränsats till reparationer och underhåll av införningskablar. På några mindre orter har man dock kunnat förnya fjärrledningarnas införningar, varvid fjärrkablar utökats med 15.9 km (301.7 parikm). Det största hindret för fjärrkabelarbetena har varit bristen på lämpliga fyrskruvkablar. Projekt har utförts för nybyggnad av fjärrledningarnas införningskablar på flera orter, så att de skulle passa till de luftlinjenät, som blivit ombyggda för användning av högfrekvens.

För att utöka förbindelserna till utlandet har man utfört undersökningar i sydvästra skärgården för placeringen av nya förstärkarstationer, ävensom undersökningar av routen för de kablar som måste flyttas.

Paikallisverkkojen kaapeloimisia on toimintavuoden aikana voitu suorittaa entistä suurem-
massa mittakaavassa parikaapeleiden saannin
parannuttua. Useissa kaupungeissa ja kaup-
paloissa on kauan odottamassa olleet perus-
laajennustyöt voitu aloittaa. Myöskin useilla
maaseutupaikkakunnilla on kaapeloimistyöt
voitu suorittaa suunnitelmien mukaisesti.

Toimintavuoden aikana on asennettu uusia
maakaapeleita noin 32 km (4 396 parikm) sekä
ilmakaapeleita noin 37 km (1 866 parikm).

Vuoden lopussa sisälsivät posti- ja lennätin-
laitoksen paikallisverkon kaapelit yhteensä noin
31 900 parikm.

Kantoaaltolaitteet ja vahvistimet. Aikaisem-
min tilattuja kantaalojärjestelmiä saapui toi-
mintavuoden aikana 5 kpl maahamme ja
ehdittiin niistä kolme saada liikennekuntoon.
Näillä saatiin noin 16 000 km uusia yhteyksiä,
mutta kun samanaikaisesti eräitä 1- ja 3-
kanavaisia järjestelmiä oli sürrettävä osaksi
lyhyemmille matkoille, jäi nettolisäykseksi tasa-
luvuin 15 000 km. Kahden jälleläolevan jär-
jestelmän valmistuminen vuoden 1950 alussa
lisää yhteyksiä vielä tasaluvuin 6 000 km.

Uusia monikanavaisia kantaalojärjestelmiä
on toimintavuoden aikana tilattu 3 kpl 12-
kanavaisia ja 8 kpl 3-kanavaisia. Viimemaini-
tuista on seitsemän järjestelmää lisäksi varus-
tettu kuudella lennätinkanavalla. Näistä saa-
tava puheyhteyksien lisäys on noin 21 000 ja
lennätinyhteyksien lisäys 3 000 km.

Verkkosuunnittelu. Edellämainittujen kanto-
aalojärjestelmien käyttöön ottaminen on pa-
koittanut suorittamaan osittain varsin suuria
muutoksia varsinkin Helsingin alueella ole-
vissa avojohtoverkoissa. Samoin on suunniteltu
ja paikatellen jo suoritettukin muutostöitä
eräiden runkolinjojen saattamiseksi suurjako-
käyttöön sopiviksi. Liikennetarpeen tyydyttä-
miseksi tai teknillisistä syistä on vuoden ku-
luessa suoritettu 32:n kantaalojärjestelmän
siirrot.

Laboratorio. Laboratoriossa on kertomus-
vuonna suoritettu yli viisisataa erilaista tut-
kimus- ja mittaustehtävää. Näistä mainitta-
koon erinäisten vanhempityyppisten kanto-
aaltosysteemien muuttaminen vastaamaan pa-
remmin sekä nykyajan teknillisiä että myös
käyttötalouden vaatimuksia, varustamalla ne
omin voimin kehitetyin takaisinkytketyin vah-
vistimin, soittajin, ym. laittein. Lisäksi on
tutkittu mahdollisuuksia lisätä yhteyksiä jo
löytyville monikanavaisille kantaaltosysteem-
meille ja rakennettu kokeeksi pari tällaista
uutta yhteyttä. Laboratorio on myös suorit-
tanut kaikki linjoilla ja kaapeleissa tarpeelli-
seksi havaitut ylikuulumis- ja vaimennusmit-
taukset sekä suorittanut laitokselle hankitun
linja- ja kaapelimateriaalin vastaanottokokeet,
joutuen tällöin suorittamaan suuren määrän
erilaisia lanka-, tina-, kaapelitiili- ja sementti-
kokeita ja -analyysjä. Kuten edellisinäkin
vuosina on tilanpuute haitannut laboratorion
toimintaa.

Man har under verksamhetsåret kunnat för-
kabla abonnentnäten i en större utsträckning
än tidigare på grund av att parkablar lättare
erhållits. I flere städer och köpingar har man
kunnat påbörja de grundutvidgningsarbeten,
som länge fått vänta. Även på flere orter på
landsbygden ha de projekterade kabelarbetena
kunnat utföras.

Under verksamhetsåret har man nedlagt c:a
32 km (4 396 parkm) nya jordkablar samt c:a
37 km (1 866 parkm) luftkablar.

I slutet av året bestod kablarna i post- och
telegrafverkets lokalnät av c:a 31 900 parkm.

Bärfrekvensutrustningar och förstärkare. Av
de bärfrekvenssystem, som tidigare beställts,
anlände under verksamhetsåret 5 st till vårt
land, av dessa hann tre sättas i trafik. Med
dessa erhöles c:a 16 000 km nya förbindelser,
men då samtidigt några 1- och 3-kanalssystem
måste flyttas delvis på kortare sträckor, blev
nettoökningen jämnt 15 000 km. De två åter-
stående systemen, som fås i drift under början
av året 1950, öka förbindelserna ytterligare
med c:a 6 000 km.

Under verksamhetsåret har 3 st 12-kanals
och 8 st 3-kanals bärfrekvenssystem blivit be-
ställda. Av de sistnämnda äro sju system dess-
utom försedda med 6 telegrafkanaler. Härvid
erhåles ett tillskott på c:a 21 000 km telefon-
förbindelser och 3 000 km telegrafförbindelser.

Nätprojekteringen. Genom att taga i använd-
ning de ovannämnda bärfrekvenssystemen har
man blivit tvungen att utföra delvis rätt stora
förändringar särskilt i Helsingforsområdets luft-
linjenät. Tillika har projekterats och ställvis
redan utförts ombyggnadsarbeten för att göra
några stamlinjer lämpliga för högfrekvensbruk.
För att tillfredsställa trafikbehovet eller på
grund av tekniska orsaker har under årets för-
lopp flyttats 32 bärfrekvenssystem.

Laboratoriet. Under det gångna berättelseåret
har laboratoriet utfört över femhundra olika
undersöknings- och mättningsarbeten. Av dessa
må nämnas omändringen av en del bärfrekvens-
system av äldre typ så att de bättre motsvara
såväl nuvarande tekniska som driftsekon-
omiska fordringar, genom att förse dem med
återkopplade förstärkare, ringöverdrag m. m.
som utvecklats med egna krafter. Dessutom
har man undersökt möjligheterna att utöka
förbindelserna på redan förefintliga flerkanals-
bärfrekvenssystem, och byggts på prov ett
par sådana nya förbindelser. Laboratoriet har
även utfört alla nödvändiga överhörnings- och
dämpningsmätningar på linjer och kablar, samt
utfört leveransprov på de till verket anskaffade
linje- och kabelmaterialet, varvid man utfört
en stor mängd olika tråd-, tenn-, kabeltegel-
och cementprov och -analyser. Laboratoriets
verksamhet har även nu liksom under tidigare
år försvärats av brist på lokaliteter.

Suoritettut keskustyöt.**A. Kaukokeskukset.**

1) Jyväskylän, Kemin ja Kouvolan kaukokeskukset, jotka käsittivät yhteensä 39 kaukopaikkaa ja 10 tilauspaikkaa, asennettiin uusiin suojiin ja laajennettiin niitä samalla yhteensä 6 kaukopaikalla ja 2 tilauspaikalla.

2) Lisäksi suoritettiin laajennuksia 2 kaukokeskuksessa käsittäen 15 kaukopaikkaa.

B. Paikalliskeskukset.

1) Automaattikeskukset.

Kemin automaattikeskuksen, joka käsittää 2 000 numeroa, rakennustyöt aloitettiin.

Muita automaattikeskuksia laajennettiin yhteensä 260 numerolla.

2) CB-keskukset.

Uusia keskuksia asennettiin 3 käsittäen yhteensä 500 numeroa.

3) LB-keskukset.

Uusia keskuksia asennettiin 30 käsittäen yhteensä 1 037 numeroa.

Laajennuksia suoritettiin 35 keskuksessa käsittäen yhteensä 1 774 numeroa.

Korjauksia suoritettiin 39 keskuksessa.

4) Puoliautomaattikeskuksia asennettiin 4 käsittäen yhteensä 40 numeroa.

C. Tilaaajavaihteet (PBX).

Uusia tilaaajavaihteita asennettiin: automaattivaihteita 14, yhteensä 230 numeroa,

CB-automaattivaihteita 5, yhteensä 60 numeroa,

LB-automaattivaihteita 6, yhteensä 58 numeroa.

Radioasemat.**a) Kiinteä radioliikenne:**

Kiinteätä radiolennätinliikennettä välittivät toimintavuoden aikana posti- ja lennätinlaitoksen radioasemat Helsingissä ja Nummelassa. Vara-asemana toimi Vaasan radioasema. Liikenteen vastaanottoasema sijaitsi Leppävaaressa ja varsinainen radioliikennekeskus Helsingin postitalossa.

Nummelan suurradioaseman uusi asemarakennus otettiin lopullisesti käyttöön tammi-kuun 24 päivänä, jolloin tähän rakennukseen siirretyt kaikki liikennelähtetimet oli asennettu paikoilleen. Minkäänlaisia keskeytyksiä aseman liikenteessä ei tapahtunut sinä aikana, jolloin lähtetimet siirrettiin tilapäisistä asemarakennuksista uuteen asemarakennukseen. Ennakolta oli suoritettu valmiiksi kaikki sisäasennukset ja antennien syöttöjohtotyöt. Lähetinantennien vaihtolaite oli myös käyttövalmiina. Aseman suuri varavoimakoneisto on asennettu kalliosuojaan. Kesällä suoritettua jännitteenkorotuksen vuoksi uusittiin radioaseman muuntoaseman päämuuntajat 30 kW:lle. Tislattua vettä saamiseksi aseman L-200 tyyppisten lähtetimiä jähdyttävien pääteputkien jäähdyttä-

Utförda centralarbeten.**A. Fjärrcentraler.**

1) Fjärrcentralerna i Jyväskylä, Kemi och Kouvola, vilka omfattade inalles 39 fjärrexpeditionsplatser och 10 beställningsexpeditionsplatser, ha flyttats till nya lokaliteter och utvidgats samtidigt med 6 fjärrexpeditionsplatser och 2 beställningsexpeditionsplatser.

2) Dessutom utvidgades 2 fjärrcentraler omfattande inalles 15 fjärrexpeditionsplatser.

B. Lokalcentraler.

1) Automatcentraler.

Installationsarbetena i automatcentralen i Kemi, som omfattar 2 000 nummer, påbörjades.

Övriga automatcentraler utvidgades sammanlagt med 260 nummer.

2) CB-centraler.

3 nya centraler installerades omfattande inalles 500 nummer.

3) LB-centraler.

30 nya centraler installerades omfattande inalles 1 037 nummer.

Utvidgningar utfördes i 35 centraler omfattande sammanlagt 1 774 nummer.

Reparationer utfördes i 39 centraler.

4) 4 halvautomatcentraler installerades omfattande inalles 40 nummer.

C. Abonmentväxlar (PBX).

Nyinstallerade växlar:

automatväxlar 14, inalles 230 nummer,

CB-automatväxlar 5, inalles 60 nummer,

LB-automatväxlar 6, inalles 58 nummer.

Radiostationerna.**a) Fast radiotrafik:**

Fast radiotelegraftrafik förmedlade under verksamhetsåret post- och telegrafverkets radiostationer i Helsingfors och Nummela. Som reservstation fungerade radiostationen i Vasa. Trafikens mottagningsstation var belägen i Alberga och den egentliga radiotrafikcentralen i Helsingfors posthus.

Storradiostationens i Nummela nya stationsbyggnad togs i slutligt bruk den 24 januari, varvid alla till denna byggnad överflyttade trafik-sändare hade installerats på sina platser. Inga som helst avbrott i stationens trafik inträffade under den tid, då sändarna överflyttades från de provisoriska stationsbyggnaderna till den nya stationsbyggnaden. I förväg hade utförts alla inre installationer och arbetena på antennernas matarledningar. Omkopplingsanordningen för sändarantennerna var också driftsfärdig. Stationens stora reservkraftapparat är installerad i ett bergskydd. På grund av under sommaren utförd spänningsförhöjning förnyades radiostationens transformatorstations huvudtransformatorer till 30 kW. För erhållande av destillerat vatten för avkylning av

miseksi hankittiin asemalle yksi 7 kW:n tehoinen tislaja. Lisäksi hankittiin varavoimaläheteeksi yksi suurtehoinen akkuperisto latauslaitteineen. Asema-alueella olevat sota-aikaiset puiset antennimastot uusittiin kaikki toimintavuoden aikana. Myös aseman palokaluja täydennettiin.

Radioaseman sähkönkulutus oli toimintavuotena yhteensä 98 727 kWh. Pienin kulutus oli kesäkuussa 5 560 kWh ja suurin joulukuussa 17 320 kWh. Vuoden kahtena viimeisenä kuukautena kulutus nousi huomattavasti muihin kuukausiin verrattuna.

Toimintavuoden aikana oli Nummelan radioasemalla käytössä yhteensä 13 lähetintä, joista kuusi oli 4 kW:n tehoista lyhytaaltolähetintä mallia L-40 suunta-antenneineen. Elokuussa valmistui 5 kW:n tehoinen pitkäaalto-lähetin mallia P-50, jota on käytetty määräaikaisten säätietojen lähettämiseen. Aseman muut lähetimet ovat 0.5—1 kW:n tehoisia. Kaikki käytössä olevat lähetimet on rakennettu posti- ja lennätinhallituksen radiotyöpajalla. Lähetimillä hoidettiin jokapäiväisiä radiolennätinyhteyksiä m. m. U.S.A:han, Argentiinaan, Ranskaan, Belgiaan, Puolaan, Tshekkoslovakiaan ja Neuvostoliittoon. Asemalla sijaitsee yksi suurtehoinen pitkäaaltoinen ilmailuradiomajakka ja kolme lähetintä ilmailusäätietojen määräaikoina lähettämistä varten. Lisäksi oli yksi suurtehoinen lyhytaaltolähetin kauko-ohjattuna Kotkan rannikkoradioaseman käytössä kaukoyhteyksiä varten laivojen kanssa. Eri lähettimien jaksoluvut mitattiin säännöllisesti kerran viikossa Helsingin radioaseman vastaanottoasemalla. Nummelan radioaseman henkilökunta oli vuoden lopussa yhteensä 22 henkilöä.

Vastaanottoaseman laitteita täydennettiin toimintavuoden aikana muutamilla uusilla pikaliikennevastaanottimilla ja antennilaitteilla. Vastaanottoasema suoritti lisäksi suuren määrän sekä maa- että laivaradioasemien lähetysjaksolukujen mittauksia.

Kiinteän radiolennätinliikenteen kaikilla asemilla tarkistettiin lähetys- ja vastaanottolaitteet ja käytön aiheuttamat kulumiset ja viat poistettiin.

b) Siirtyvä radioliikenne:

Siirtyvää radioliikennettä laivojen kanssa ylläpitivät toimintavuoden aikana posti- ja lennätinlaitoksen rannikkoradioasemat Kotkassa, Helsingissä, Hangossa, Maarianhaminassa ja Vaasassa. Mainituista rannikkoasemista hoiti Kotkan rannikkoasema myös pääasiallisesti kaukoyhteydet laivojen kanssa. Myös Vaasan rannikkoasema osallistui osittain viimeainittuun liikenteeseen. Laivojen kanssa välitetty liikenne hoidettiin sekä radiolennätin- että -puhelinlaitteiden avulla.

slutrören i stationsändaren av typen L—200, anskaffades till stationen en destillator av 7 kW:s effekt. Dessutom anskaffades till reservkraftkälla ett högeffektivt ackumulatorbatteri jämte laddningsanordningar. De på stationsområdet från krigstiden befintliga antennmasterna av trä förnyades alla under verksamhetsåret. Stationens brandredskap kompletterades även.

Radiostationens elektricitetsförbrukning var under verksamhetsåret sammanlagt 98 727 kWh. Den minsta förbrukningen, 5 560 kWh, var i juni och den högsta, 17 320 kWh, i december. Under årets två sista månader steg förbrukningen betydligt i förhållande till övriga månader.

Under verksamhetsåret var å Nummela radiostation i bruk sammanlagt 13 sändare, av vilka sex voro 4 kW:s kortvågssändare av typen L-40 med riktantenner. I augusti iordningställdes en 5 kW:s långvågssändare av typen P-50, som har nyttjats för utsändning av terminliga väderleksrapporter. Stationens övriga sändare hava en effekt på 0.5—1 kW. Alla i bruk varande sändare äro byggda i post- och telegrafstyrelsens radioverkstad. Med sändarena ombesörjdes dagliga radiotelegrafförbindelser bl. a. till U. S. A., Argentina, Frankrike, Belgien, Polen, Tjeckoslovakien och Rådsförbundet. Å stationen finnas en med hög effekt arbetande flygradiofyr på långvåg och tre sändare för utsändande av terminliga flygväderleksrapporter. Dessutom var en högeffektiv kortvågssändare som fjärrmanövrerad i Kotka kustradiostations användning för långdistansförbindelse med fartyg. De skilda sändarenas frekvenser uppmättes regelbundet en gång i veckan av Helsingfors radiostations mottagningsstation. Personalen vid Nummela radiostation utgjorde vid årsslutet sammanlagt 22 personer.

Anläggningarna å mottagningsstationen kompletterades under verksamhetsåret med några nya snabbtrafikmottagare och antennenordningar. Mottagningsstationen utförde dessutom en stor mängd sändningsfrekvensmätningar av land- och fartygsradiostationer.

På alla stationer för den fasta radiotelegraftrafiken granskades alla sändare- och mottagningsanläggningar och alla genom bruk förorsakade nötningar och fel avskaffades.

b) Rörlig radiotrafik:

Rörlig radiotrafik med fartygen under verksamhetsåret upprätthölls av post- och telegrafverkets kustradiostationer i Kotka, Helsingfors, Hangö, Mariehamn och Vasa. Av ifrågasvarande kuststationer ombesörjde Kotka kuststation även huvudsakligast långdistansförbindelser med fartygen. Även Vasa kuststation deltog till en del i sistnämnda trafik. Med fartygen utväxlad trafik ombesörjdes med tillhjälp av såväl radiotelegraf- som -telefonanläggningar.

Helsingin rannikkoaseman laitteita täydennettiin muutamilla uusilla lükennelähetimillä ja -vastaanottimilla sekä mittaus- ja tarkkailulaitteilla. Kotkan rannikkoaseman käytössä kaukoliikennettä varten laivojen kanssa oli yksi 4 kW:n lyhytaaltolähetin kauko-ohjaukseen Nummelan radioasemalla. Maarianhaminan rannikkoaseman uudessa lähetinasemarakennuksessa olivat lähetinkoneistojen ja antennilaitteiden asennustyöt käynnissä ja voidaan tämä uusi rannikkoasema lopullisessa laajuudessaan avata yleiselle siirtyvälle meriliikenteelle vuoden 1950 alussa.

c) Ilmailuviestiliikenne:

Toimintavuoden aikana täydennettiin Helsingin ilmailuviestikeskuksen laitteita uusilla kaukokirjoitin- ja pikaliikennelaitteilla. Mainitulla keskuksella oli yhteensä 11 langallista kaukokirjoitinyhteyttä eri ilmailuviestitoimipaikkoihin Suomessa ja yksi Tukholman lentoasemalle. Lisäksi oli yhteys Helsingin lennätinkonttorin yleisen liikenteen kaukokirjoitinkeskuksen. Ilmailua varten tarpeellisten säätietojen lähettäminen määrääaikoina radioteitse suoritettiin myöskin Helsingin ilmailuviestikeskuksesta. Lyhyillä ja pitkillä aalloilla toimivat kauko-ohjatut lähetimet sijaitsivat Nummelan radioasemalla. Ilmailuviestikeskuksen yhteydessä toimivassa korjauspajassa huollettiin ja korjattiin kaikkien ilmailuviestitoimipaikkojen kaukokirjoittimet ja muut laitteet.

Helsingin lentoaseman sisäänlentomajakkaa täydennettiin yhdellä varalähetimellä. Majakalähettimien käyttöä valvotaan suoritetaan kauko-ohjauksella. Toimintavuoden aikana otettiin uusi radiosuuntimo käyttöön ja on se varustettu kahdella radiosuuntimislaitteella, tarpeellisilla liikennevastaanottimilla sekä lähetimien kauko-ohjauksen y. m. laitteilla. Helsingin ilmailuviestiaseman laitteita täydennettiin muutamilla liikennevastaanottimilla ja jaksolukumittareilla. Kaukokirjoitintoimipaikka varustettiin pikalähetyslaitteilla.

Järvenpään ilmailuradiomajakka varustettiin uusilla 30 metrin korkuisilla antennimastoilla. Syyskuussa uusittiin saman radiomajakkan lähetyskoneisto yhdellä 1 kW:n tehoisella pitkäaaltolähetimellä, koska edellinen oli tuhoutunut tulipalossa.

Maarianhaminan lentoaseman lennonjohdon käyttöön asennettiin yksi 50 watin tehoinen lyhytaaltoradiopuhelin vastaanottimiseen ja kaksikanavainen ultralyhytaaltopuhelin yhteydenpitoa varten lentokoneiden kanssa. Ilmailuviestiaseman lähetinlaitteita täydennettiin yhdellä 1 kW:n pitkäaaltolähetimellä ja yhdellä 0.8 kW:n lyhytaaltolähetimellä, jotka toimivat sähkötyöskäyttöisinä. Saman lentoaseman uusi radiosuuntimo otettiin myös käyttöön ja on se varustettu uudenaikaisilla liikennöimis- ja suuntimislaitteilla.

Helsingfors kuststations anläggningar kompletterades med några nya trafik-sändare och -mottagare samt mätning- och kontrollanläggningar. För långdistanstrafik med fartygen hade Kotka kuststation i användning en fjärrmanövrerad en 4 kW:s kortvågssändare å Nummela radiostation. I Mariehamns kuststations nya sändarstationsbyggnad voro installeringsarbetena i gång beträffande sändarapparaturer och antennenordningar och kan denna nya kuststation i sin slutliga omfattning öppnas för allmän rörlig sjötrafik i början av år 1950.

c) Luftfartsförbindelsetrafik:

Under verksamhetsåret kompletterades anläggningarna i Helsingfors luftfartsförbindelsecentral med nya fjärrskrivmaskins- och snabbtrafikapparaturer. Ifrågasvarande central hade sammanlagt 11 fjärrskriftförbindelser per tråd till skilda luftfartsförbindelseanstalter i Finland och en till Stockholms flygstation. Dessutom fanns anslutning till Helsingfors telegrafkontors fjärrskriftcentral för allmän trafik. Utsändningen per radio av terminliga för flygtrafiken behövlige väderleksrapporter ombesörjdes även från Helsingfors luftfartsförbindelsecentral. De på korta och långa vågor medelst fjärrmanövrering arbetande sändarna voro belägna på Nummela radiostation. I den i samband med luftfartsförbindelsecentralen verkande reparationsverkstaden ombesörjdes och reparerades alla luftfartsförbindelseanstalters fjärrskrivmaskiner och andra anläggningar.

Helsingfors flygstations inflygningsfyr kompletterades med en reservsändare. Bruksvalet av fyrsändarna utföres medelst fjärrmanövrering. Under verksamhetsåret togs den nya radiopejlstationen i bruk och är den utrustad med två radiopejlanläggningar, nödiga trafikmottagare samt fjärrmanövrerings- och andra anläggningar för sändare. Helsingfors luftfartsförbindelsestations anläggningar kompletterades med några trafikmottagare och frekvensmätare. Fjärrskriftanstalten utrustades med snabb-sändningsanläggningar.

Järvenpää flygradiofyr utrustades med nya 30 meters höga antennmaster. I september förnyades nämnda radiofyr sändningsapparatur med en långvågssändare av 1 kW:s effekt, enär den tidigare hade förstörts av eldsvåda.

Till flygledningens förfogande å Mariehamn flygstation installerades en 50 watts kortvågssändartelefon med mottagare och en tvåkanals ultrakortvågstelefon för upprätthållande av förbindelser med flygplanen. Luftfartsförbindelsestationens sändarapparatur kompletterades med en 1 kW:s långvågssändare och med en 0.8 kW:s kortvågssändare, vilka arbeta medelst telegrafi. Nämnda flygstations nya radiopejlstation togs även i bruk och är den utrustad med moderna trafik- och pejlanläggningar.

Turun lentoaseman lennonjohtoon asennettiin myös kaksikanavainen ultralyhytaaltopuhelin yhteidenpitoa varten lentokoneiden kanssa.

Porin lentoaseman lennonjohtoon hankittiin yksi 50 watin lyhytaaltainen radiopuhelin.

Vaasan ilmailuviestiasemalle asennettiin käyttöön yksi uusi kaukokirjoitin.

Kemin lentoaseman lennonjohtoon radiopuhelinlaitteita täydennettiin yhdellä uudella 50 watin tehoisella lyhytaaltolähettimellä.

Rovaniemen ilmailuviestiasema avattiin liikenteelle toukokuun 30 päivänä. Aseman käytössä oli lentoasemalla yksi 0.25 kW:n pitkäaaltonen sähkötyslähetin, yksi 50 watin radiopuhelin, radiosuuntimislaitteet ja tarpeelliset liikennevastaanottimet sekä päälähettimien kauko-ohjauslaitteet. Aseman uusi lähetinasema valmistui kesän aikana ja on siellä yksi 1 kW:n pitkäaaltoisähkötyslähetin, yksi 0.5 kW:n lyhytaaltoisähkötyslähetin sekä varalla yksi 0.25 kW:n pitkäaaltoisähkötyslähetin. Kaikki lähetimet toimivat kauko-ohjauksella lentoasemalta käsin. Lähetinasema-alueelle on pystytetty 3 kpl 30 metrin korkuista antennimastoa. Mainittakoon lisäksi, että lentoasemalla on täydellinen varavoimakoneisto.

Toimintavuoden aikana on kaikkien lentoasemien radiosuuntimislaitteiden virheikäyrät tarkistettu useita kertoja mittauslentojen avulla. Sokkolaskuradiolaitteiden säteilyominaisuudet on myöskin tarkistettu mittauslennoilla. Lisäksi on joka viikko tarkistettu ja mitattu eri ilmailuviestiasemien ja ilmailuradiomajakoiden lähetysjaksoluvut.

d) Radiotyöpaja:

Posti- ja lennätinhallituksen radiotyöpaja on toimintavuoden aikana valmistanut laitteita pääasiassa posti- ja lennätinlaitoksen tarvetta varten. Pienenhö erä töitä on tehty myöskin Oy. Yleisradio Ab:lle, Teknillisen Korkeakoulun sähkölaboratoriolle ja erälle muille. Huoltotöitä suoritettiin posti- ja lennätinlaitoksen kaikilla radioasemilla.

Varsinaisina ohjelmatöinä on radiotyöpajalla toimintavuoden aikana ollut rakenteilla 6 kpl ilmailuradiomajakoita mallia P 10 M B, jotka loppullisesti valmistuvat vuonna 1950. Myös suoritettiin lyhytaaltolähettimen L 10 B loppukokeilut ja viimeistelytyöt. Samoin on kyseisen vuoden aikana saatu valmiiksi 20 kpl tarkkailuvastaanottimia RVK 2 A ilmailuradiomajakoita varten. Myös aloitettiin 20 kpl radiomajakan merkinantolaitteen valmistaminen. Pitkäaaltoislähetimen P-50 alku-, väli- ja sen 5 kW:n pääteaste valmistui kertomusvuonna. Pitkäaaltoislähetin P-400 valmistuu vuonna 1950.

Posti- ja lennätinhallituksen radiokonttorin tilaustöinä valmistui 10 kpl äänijaksogeneraattoreita, 1 kpl automaattinen hälytysvastaanotin, 1 kpl ohjauspöytä Nummelan radioasemaa varten, 1 kpl tarkkailuoskilloskooppi,

I flygledningen på Åbo flygstation installerades även en tvåkanals ultrakortvägstelefon för upprätthållande av förbindelser med flygplanen.

Till flygledningen på Björneborgs flygstation anskaffades en 50 watts kortvägsradiotelefon.

Å Vasa luftfartsförbindelsestation installeras för bruk en ny fjärrskrivmaskin.

Flygledningens radiotelefonapparat på Kemi flygstation kompletterades med en ny 50 watts kortvägssändare.

Rovaniemi luftfartsförbindelsestation öppnades för trafik den 30 maj. I stationens användning var på flygstationen en 0.25 kW:s långvägstelegrafisändare, en 50 watts radiotelefon, radiopejlanläggningar och nödiga trafikmottagare samt huvudsändarens fjärrmanövreringsanläggningar. Stationens nya sändarstation blev färdig under sommarens förlopp och finnes där en 1 kW:s långvägstelegrafisändare, en 0.5 kW:s kortvägstelegrafisändare samt i reserv en 0.25 kW:s långvägstelegrafisändare. Alla sändare fungera medelst fjärrmanövrering från flygstationen. På sändarstationsområdet finnas uppresta 3 st 30 meter höga antennmaster. Vidare bör omnämnas, att på flygstationen finnes ett komplett reservkraftaggregat.

Under verksamhetsåret ha radiopejlapparaterna felkurvor på alla luftfartsförbindelsestationer kontrollerats flere gånger medelst utförda mätningflygningar. Blindlandningsanläggningarnas strålningsegenskaper ha likaledes kontrollerats medelst mätningflygningar. Varje vecka ha dessutom de skilda luftfartsförbindelsestationernas och flygradiofyarnas sändningsfrekvenser kontrollerats och uppmäts.

d) Radioverkstaden:

Post- och telegrafstyrelsens radioverkstad har under verksamhetsåret tillverkat anläggningar huvudsakligast för post- och telegrafverkets behov. En del smärre arbeten ha även utförts för Oy. Yleisradio Ab., Tekniska Högskolans elektriska laboratorium och för några andra. Underhållsarbeten utfördes på post- och telegrafverkets alla radiostationer.

Som egentliga programarbeten ha å radioverkstaden under verksamhetsåret varit under byggnad 6 st flygradiofyrar av modellen P 10 M B, vilka slutligt bliva färdiga år 1950. Den slutliga bearbetningen och slutproven med kortvägssändaren L 10 B utfördes även. Likaså ha under det ifrågavarande året tillverkats 20 st kontrollmottagare RVK 2 A för flygradiofyrar. Tillverkningen av 20 st radiofyrtäckengivare påbörjades även. Under verksamhetsåret blev för-, mellan- och 5 kW:s slutstegen färdiga för långvägssändaren P-50. Långvägssändaren P-400 blir färdig år 1950.

Som beställningsarbeten för post- och telegrafstyrelsens radiokontor tillverkades 10 st tonfrekvensgeneratorer, 1 st automatisk alarmmottagare, 1 st manöverbord för Nummela radiostation, 1 st kontrolloscillator, 5 st likriktare

5 kpl jaksolukumittarin tasasuuntaajia RT 2 J, 2 kpl linjavaihteita RL 40—45, 2 kpl 12 kW:n tasasuuntaajia reletelineineen ja 1 kpl tasasuuntaajaa varavaloja ja akkujen latausta varten.

Kokeilujen ja mittausuoritusten parantamiseksi ja helpottamiseksi on radiotyöpajan laboratorioita kehitetty edelleen ja hankittu erinäisiä uusia mittauslaitteita. Työolosuhteiden parantamiseksi on tehty eräitä välttämättömiä uudistuksia.

Työntekijäin suurin lukumäärä radiotyöpajalla oli toimintavuoden aikana heinäkuussa 38 henkilöä. Vuoden lopussa oli 27 henkilöä. Kokonaistyötuntimäärä toimintavuonna oli yhteensä 93 620 tuntia.

e) Radiokonttorin toimesta suoritettiin toimintavuoden aikana yhteensä 198 laiva- ja 11 ilma-alusradioasemakatsastusta.

IV. Lennätin-, puhelin- ja radio-liikenne.

Lennätinliikenne.

Toimipaikat. Lennätinliikennettä välittivät: a) posti- ja lennätinlaitoksen alaiset toimipaikat, jotka ovat joko erillisiä lennätintoimipaikkoja tai yhdistettyjä posti- ja lennätin-toimipaikkoja taikka lennätin- ja puhelin-toimipaikkoja; b) valtionrautateiden sekä yksityisten rautateiden liikennepaikat ja c) yksityiset lennätinasemat, jotka ovat avoinna yleiselle liikenteelle. Näitä eri ryhmiin kuuluvia toimipaikkoja oli edellisenä ja kertomusvuonna seuraavasti:

Sähkösanomia välittävät toimipaikat Anstalter, som expediera telegram	Avoinna - Öppna						Yhteensä Summa	
	koko vuoro- kauden heja dygnet		13—17 tuntia vuorokaudessa 13—17 timmar i dygnet		vähemmän kuin 13 tuntia vuoro- kaudessa kortare tid än 13 timmar i dygnet			
	1949	1948	1949	1948	1949	1948	1949	1948
Posti- ja lennätinlaitoksen alaisia — Post- och telegrafverket underlydande	1	1	71	71	355	330	427	402
Valtionrautateiden liikennepaikkoja — Statsjärnvägarnas trafikplatser	—	—	—	—	¹⁾ 356	¹⁾ 351	356	351
Yksityisten rautateiden liikennepaikkoja — Privata järnvägars trafikplatser	—	—	—	—	¹⁾ 9	¹⁾ 9	9	9
Yksityisiä lennätinasemia — Privata telegrafstationer	—	—	—	—	10	10	10	10
Yhteensä — Summa	1	1	71	71	730	700	802	772

¹⁾ Avoinna liikennepaikkojen varsinaisina toimitusaikoina. — Öppna under trafikplatsernas egentliga expeditionstider.

Seuraavat toimipaikat avattiin lennätinliikenteelle:

Artjärvi, Halla, Harjavalta, Haukivuori, Houtskari, Jämijärvi, Kalanti, Kauttua, Kiikka, Kiikoinen, Kinnula, Köyliö, Lappi T.l., Myllymäki, Parola, Peipohja, Pihlava, Rääkkylä, Sauvo, Sieppijärvi, Säkylä, Ulvila, Virtasalmi ja Ylöjärvi.

RT 2 J för frekvensmätare, 2 st linjeväxlar RL 40—45, 2 st 12 kW:s likriktare med relestativ och 1 st likriktare för reservbelysning och uppladdning av ackumulatorer.

För effektivisering och underlättande av experiment och mätning utföranden har radioverkstadens laboratorium fortsättningsvis utvecklat och särskilda nya mätninginstrument har anskaffats. För förbättrande av arbetsförhållandena har en del nödvändiga reformer genomförts.

I radioverkstaden var under verksamhetsåret i juli de anställda arbetarnas största antal 38 personer. Vid slutet av året var antalet 27 personer. Totala antalet arbetstimmar under verksamhetsåret var 93 620 timmar.

e) På försorg av radiokontoret utfördes under verksamhetsåret sammanlagt 198 fartygs- och 11 flygplansradiobesiktningar.

IV. Telegraf-, telefon- och radio-trafiken.

Telegraftrafiken.

Anstalterna. Telegraftrafik förmedlades av: a) post- och telegrafverket underlydande anstalter, vilka äro antingen enbart telegrafanstalter eller förenade post- och telegrafanstalter eller telegraf- och telefonanstalter; b) statsjärnvägarnas samt de privata järnvägarnas järnvägstrafikplatser och c) enskilda telegrafstationer, som äro öppna för allmän trafik. Dessa till ovannämnda olika grupper hörande anstalter fördelade sig under föregående år och under berättelseåret på följande sätt:

Följande anstalter öppnades för telegraftrafik:

Artsjö, Halla, Harjavalta, Haukivuori, Houtskär, Jämijärvi, Kalanti, Kauttua, Kiikka, Kiikoinen, Kinnula, Kjulo, Lappi T. l., Myllymäki, Parola, Peipohja, Pihlava, Rääkkylä, Sagu, Sieppijärvi, Säkylä, Ulfsby, Virtasalmi och Ylöjärvi.

Maksunalaisten sähkösanomien lukumäärä. — Antal avgiftsbelagda telegram.

a) = posti- ja lennätinlaitoksen lennätinjohdoilla på post- och telegrafverkets telegrafledningar b) = valtionrautateiden lennätinjohdoilla på statsjärnvägarnas telegrafledningar	1949	1948	Lisäys (vähennys —) prosentteina Ökning (minskning —) i procent
Kotimaisia lähetettyjä: — Avsända inhemska:			
a)	660 267	745 915	—11.5
b)	59 582	75 318	—20.9
Ulkomaisia: — Utländska: lähetettyjä: — avsända:			
a)	370 213	348 497	6.2
b)	3 850	4 200	— 8.3
tulleita: — anlända:			
a)	352 216	311 270	13.2
b)	4 041	4 208	— 3.9
kauttakulkusähkösanomia: — transitotelegram:			
a)	74 553	39 984	86.5
Yhteensä — Summa			
a)	1 457 249	1 455 666	0.1
b)	67 473	83 726	—19.5

Maksunalaisista kotimaisista lähetetyistä sähkösanomista posti- ja lennätinlaitoksen lennätinjohdoilla oli:

Av de avsända inhemska avgiftsbelagda telegrammen å post- och telegrafverkets telegrafledningar voro:

	1949	1948	Lisäys (vähennys —) prosentteina Ökning (minskning —) i procent
Pikasähkösanomia — Ilteleggram	1 657	1 848	— 10.3
Lehtisähkösanomia — Pressteleggram	33	15	120.0
Ilmatieteellisiä sähkösanomia — Meteorologiska telegram	31 165	32 302	— 3.5
Vesitieteellisiä sähkösanomia — Hydrografiska telegram	1 948	2 859	—31.9
Jääsähkösanomia — Isteleggram	4 697	4 488	4.7
Tavallisia ja muita sähkösanomia — Vanliga och övriga telegram	620 767	704 403	—11.9

Maksunalaisista ulkomaisista sähkösanomista oli:

Av de utländska taxerade telegrammen voro:

	Ulkomailta Från utlandet		Ulkomaille Till utlandet		Yhteensä Summa	
	1949	1948	1949	1948	1949	1948
Pikasähkösanomia — Ilteleggram	5 852	4 898	6 830	5 528	12 682	10 426
Lehtisähkösanomia — Pressteleggram	139	289	343	864	482	1 153
Kirjesähkösanomia (LC) — Brevtelegram (LC)	13 001	12 530	11 406	10 822	24 407	23 352
Muita taksa-alennuksen alaisia sähkösanomia (ELT, NLT, DLT, XLT) — Övriga telegram till nedsatt taxa (ELT, NLT, DLT, XLT)	82 117	70 415	84 900	80 115	167 017	150 530

Ulkomaiset sähkösanomat jakaantuivat eri maitten mukaan seuraavasti:

De utländska telegrammen fördelade sig på de särskilda länderna som följer:

Maa — Land	Lähtevien ja tulevien sähkösanomien lukumäärä Antal avgående och ankommande telegram			Prosentteina koko liikenteestä — I procent av hela trafiken	
	1949	1948	Lisäys (vähennys—) prosentteina Ökning (minskning—) i procent	1949	1948
Englanti — England	132 803	135 912	— 2.3	18.4	20.7
Norja — Norge	21 641	23 425	— 7.6	3.0	3.6
Ranska — Frankrike	46 743	32 382	44.4	6.5	4.9
Ruotsi — Sverige	134 188	147 210	— 8.8	18.6	22.4
Saksa — Tyskland	43 804	16 150	171.2	6.1	2.4
Tanska — Danmark	67 797	62 353	8.7	9.4	9.5
Muu Eurooppa — Övriga länder i Europa	205 157	168 642	21.7	28.4	25.7
Muut maanosat — Övriga världsdelar	69 612	71 173	— 2.2	9.6	10.8
Yhteensä — Summa	721 745	657 247	9.8	100.0	100.0

Miten sähkösanomaliikenne jakaantui postija lennätinlaitoksen lennätintoimipaikkojen kesken käy ilmi taululiitteiden taulusta 6.

Viitataan sivulla 56 olevaan taulukkoon 21 »Yleiskatsaus lennätintoimeen vuosina 1939—1949».

Sähkösanomatoimitusten lukumäärä yhteensä posti- ja lennätinlaitoksen lennätintoimipaikoissa. Summa telegramekspeditioner i post- och telegrafverkets telegrafanstalter.

	1949	1948	Lisäys (vähennys -) prosentteina Ökning (minskning -) i procent
Lähetetyt ja saapuneet koti- ja ulkomaiset maksunalaiset sähkösanomat — Avsända och anlända inhemska och utländska avgiftsbelagda telegram	1 971 239	2 059 522	— 4.3
Rautateiltä vastaanotetut — Från järnvägsstationer mottagna	54 669	68 916	—20.7
Rautateille annetut — Till järnvägsstationer givna	50 912	65 783	—22.6
Puhelimitse lähetäjältä vastaanotetut — Per telefon mottagna från avsändaren	430 544	415 981	3.5
Puhelimitse saajalle annetut — Per telefon givna till adressaten	134 298	116 973	14.9
Korulomakkeille kirjoitetut — Omskrivningar på lyxblanketter	444 330	495 523	—10.3
TM-jäljennökset — Avskrifter av TM	2 434	2 637	— 7.3
Haarakontoreilta vastaanotetut ja muut toistot — Från filialer mottagna och övriga repetitioner	1 019 893	1 173 988	—13.1
Virka- ja kiertosähkösanomat: — Tjänste- och cirkulärtelegram:			
lähetetyt — avsända	17 073	19 493	—12.4
tulleet — anlända	21 349	24 153	—11.6
Yhteensä — Summa	4 146 741	4 442 969	— 6.4

Puhelinliikenne.

Kertomusvuoden kuluessa perustettiin seuraavat 49 puhelinasemaa, nimittäin:

Alaveteli, Björnholma, Elämäjärvi, Halli, Hilmonkoski, Huutokoski, Intsilä, Kaavi, Kajoo, Karhujärvi, Karigasniemi, Kirjavala, Kokkovaara, Korvanen, Kotalato, Kuorevesi, Kälviä, Laikko, Leksvall, Majavesi, Metsäkylä (Vehkalahti), Misi, Nellim, Oravisalo, Paakkila, Pernujärvi, Perttilahti, Porsaskoski, Purola, Purujärvi, Päävahanka, Rääkkylä, Saari, Saija, Saikkola, Salo-Issakka, Saviselkä, Simunankoski, Stor-Pensar, Tarnala, Timoniemi, Tolonen, Törmänen, Uura, Uurainen, Valkola, Vatia, Viljakkala ja Vöyri.

Lisäksi avattiin 78 puhelupaikkaa, nimittäin: Aittijoki, Anetjärvi, Antiorova, Ensilä, Ervasti, Hautajoki, Hirvasvaara, Hullberga, Hyypiö, Häyrynen, Itäranta, Jalve, Juhmo, Jurmukoski, Kaitaoja, Kallunki, Kaunisvaara, Karsimutka, Kellosekä, Kerälä, Ketola, Keträ, Kettukangas, Kiannankylä, Kivari, Kirpistö, Korentovaara, Korhonen, Korpimäki, Koskenkylä (Sodankylä), Kotala (Salla), Kouvanjoki, Kuloharju, Kurenkylän Ylipää, Kynsiperä, Laanila, Latva, Lauskylä, Lehtovaara, Leppiäho, Leusjärvi, Lykintö, Länsiranta, Maaninkavaara, Mauru, Menesjärvi, Mourujärvi, Mukurinperä, Murtomaa, Neitiniemi, Pajulampi, Paloperä, Patosalmi, Pesiölinna, Pihlajamäki, Pihtijoki, Pyykköskylä, Pärsämönranta, Rajala, Riihelä, Ruhtinaankylä, Rusala, Ruuhijärvi (Pello), Saarinen, Sapsokoski, Selkälä, Selkämäa, Sikovuono, Suolijoki, Suorsajärvi, Toljanjärvi, Tuohikylä, Tuuliharju, Töyrylä, Vorna, Vähäjoki, Välimaa (Sotkamo) ja Väyrylä.

Valtion puhelintoimipaikkojen lukumäärä 31. 12. 49 ja 31. 12. 48:

Av tabell 6 i tabellbilagorna framgår, huru telegramtrafiken fördelade sig på post- och telegrafverket underlydande telegrafanstalter.

Se tablä 21 »Översikt av telegrafverksamheten under åren 1939—1949» på sid. 56.

Telefontrafiken.

Under berättelseåret inrättades följande 49 telefonstationer, nämligen:

Björnholma, Elämäjärvi, Halli, Hilmonkoski, Huutokoski, Intsilä, Kaavi, Kajoo, Karhujärvi, Karigasniemi, Kirjavala, Kokkovaara, Korvanen, Kotalato, Kuorevesi, Kälviä, Laikko, Leksvall, Majavesi, Metsäkylä (Vehkalahti), Misi, Nedervetil, Nellim, Oravisalo, Paakkila, Pernujärvi, Perttilahti, Porsaskoski, Purujärvi, Päävahanka, Rääkkylä, Saari, Saija, Saikkola, Salo-Issakka, Saviselkä, Simunankoski, Stor-Pensar, Svartbäck, Tarnala, Timoniemi, Tolonen, Törmänen, Uura, Uurainen, Valkola, Vatia, Viljakkala och Vöra.

Dessutom öppnades 78 samtalsställen, nämligen: Aittijoki, Anetjärvi, Antiorova, Ensilä, Ervasti, Hautajoki, Hirvasvaara, Hullberga, Hyypiö, Häyrynen, Itäranta, Jalve, Juhmo, Jurmukoski, Kaitaoja, Kallunki, Kaunisvaara, Karsimutka, Kellosekä, Kerälä, Ketola, Keträ, Kettukangas, Kiannankylä, Kivari, Kirpistö, Korentovaara, Korhonen, Korpimäki, Koskenkylä (Sodankylä), Kotala (Salla), Kouvanjoki, Kuloharju, Kurenkylän Ylipää, Kynsiperä, Laanila, Latva, Lauskylä, Lehtovaara, Leppiäho, Leusjärvi, Lykintö, Länsiranta, Maaninkavaara, Mauru, Menesjärvi, Mourujärvi, Mukurinperä, Murtomaa, Neitiniemi, Pajulampi, Paloperä, Patosalmi, Pesiölinna, Pihlajamäki, Pihtijoki, Pyykköskylä, Pärsämönranta, Rajala, Riihelä, Ruhtinaankylä, Rusala, Ruuhijärvi (Pello), Saarinen, Sapsokoski, Selkälä, Selkämäa, Sikovuono, Suolijoki, Suorsajärvi, Toljanjärvi, Tuohikylä, Tuuliharju, Töyrylä, Vorna, Vähäjoki, Välimaa (Sotkamo) och Väyrylä.

Antalet statens telefonanstalter den 31. 12. 49 och 31. 12. 48:

	31. 12. 49	31. 12. 48
Yhdistettyjä paikallis- ja kaukokeskuksia — Förenade lokal- och fjärrcentraler ...	556	519
Kaukokeskuksia — Fjärrcentraler	40	37
Valtion kaukopuhelintuomipaikkoja yksityisten keskuksien yhteydessä — Statens interurbana telefonanstalter i samband med privata centraler	206	198
Puhelupaikkoja — Samtalsställen	429	364
Yhteensä — Summa	1 231	1 118

Paikalliskeskuksien laatu sekä puhelinkoneiden ja paikallispuhelijujen lukumäärä:

Lokalcentralernas beskaffenhet samt antalet telefonapparater och lokala samtaler:

Paikalliskeskuksset Lokalcentraler	Keskuksien lukumäärä Centralernas antal	Keskuksiin liitetty Till centraler anslutna			Yhteensä Summa	Paikallispuheluja v. 1949 Lokalsamtal år 1949
		pääkoneita huvudapparater	sivukoneita biapparater	Yleiset puhellimet ja puhelupaikat Allmänna telefoner och samtalsställen		
Käsikeskuksset — Manuella centraler	502	25 882	5 827	1 069	32 778	39 517 000
Automaattikeskuksset — Automatcentraler	10	3 131	1 943	28	5 102	5 746 000
Puoliautomaattikeskuksset — Halvautomatcentraler	44	360	11	27	398	223 000
Yhteensä — Summa	556	29 373	7 781	1 124	38 278	45 486 000

Kaukopuheluliikenne. Kaukopuhelijujen ja aikayksikköjen lukumäärä posti- ja lennätinlaitoksen puhelinjohdoilla vuonna 1949 näkyy allaolevasta yhdistelmästä.

Den interurbana trafiken. Antalet interurbana samtaler och perioder på post- och telegrafverkets telefonledning år 1949 framgår av nedanstående sammanställning.

Laatu Beskaffenhet	Kotimaisia puheluja Inhemska samtaler		Ulkomaisia puheluja Utländska samtaler		Yhteensä Summa	
	Luku Antal	3 min. jaksoja 3 min. perioder	Luku Antal	3 min. jaksoja 3 min. perioder	Luku Antal	3 min. jaksoja 3 min. perioder
Hätä- ja voimapuheluja — Nöd- och kraftsamtal	4 293	5 819	—	—	4 293	5 819
Salamapuheluja — Blixtsamtal	7 105	11 887	126	252	7 231	12 139
Kiireellisiä virkapuheluja — Brådskan- tjänstesamtal	25 772	49 901	—	—	25 772	49 901
Tilauspuheluja — Abonnemangssamtal ..	50 218	254 866	1 006	4 698	51 224	259 564
Aikapuheluja — Tidssamtal	30 740	69 127	679	1 681	31 419	70 808
Erittäin kiireellisiä puheluja — Extra brådskan- samtaler	2 154 693	4 129 224	—	—	2 154 693	4 129 224
Valtiopuheluja — Statsamtal	—	—	2 306	5 258	2 306	5 258
Valtionpikapuheluja — Statsilsamtal ...	—	—	139	263	139	263
Pikapuheluja — Ilsamtal	5 662 782	10 699 868	17 012	35 794	5 679 794	10 735 662
Tavallisia puheluja — Vanliga samtaler ..	17 763 236	32 619 955	198 808	392 103	17 962 044	33 012 058
Tavallisia virkapuheluja — Vanliga tjänstesamtal	727 020	1 355 729	—	—	727 020	1 355 729
Lehtipuheluja — Pressamtal	345 952	612 843	—	—	345 952	612 843
Lentopuheluja — Flygsamtal	—	—	2	3	2	3
Yhteensä — Summa	26 771 811	49 809 219	220 078	440 052	26 991 889	50 249 271
Maksuttomia virkapuheluja — Avgiftsfria tjänstesamtal	318 469	483 456	190	359	318 659	483 815
Kaikkiaan — Totalsumma	27 090 280	50 292 675	220 268	440 411	27 310 548	50 733 086

Radioliikenne.

Vuonna 1949 posti- ja lennätinlaitoksen radioasemat välittivät liikennettä seuraavasti:

Kiinteä radiolennätinliikenne. Helsingin, Nummelan ja Vaasan radioasemien liikenne käsitte Suomen ja seuraavien maiden välisiä sähkösanomia:

Berliinin radioaseman kautta:
osan Itä-Saksaan osoitetuista sähkösanomista;

Radiotrafiken.

Under år 1949 utväxlade post- och telegrafverkets radiostationer trafik på följande sätt:

Fast radiotelegraftrafik. Den trafik, som förmedlades av Helsingfors, Nummela och Vasa radiostationer omfattade telegram mellan Finland och följande länder:

över radiostationen i Berlin:
en del av telegrammen till Öst-Tyskland;

Brysselin radioaseman kautta:
osan Belgiaan, Alankomaihin, Luxemburgiin, Sveitsiin ja Belgian Kongoon osoitettuja sähkösanomista;

Buenos Airesin radioaseman kautta:
osan Etelä-Amerikkaan osoitettuja sähkösanomista;

Gdynian radioaseman kautta:

Puolaan osoitetut sähkösanomat;

New Yorkin radioaseman kautta:

osan Amerikan Yhdysvaltoihin, Kanadaan, Länsi-Intiaan sekä Keski- ja Etelä-Amerikkaan osoitettuja sähkösanomista;

Pariisin radioaseman kautta:

osan Ranskaan ja sen siirtomaihin sekä Bulgariaan osoitettuja sähkösanomista;

Prahan radioaseman kautta:

osan Tshekkoslovakiaan, Bulgariaan ja Jugoslaviaan osoitettuja sähkösanomista.

Seuraava taulukko osoittaa liikenteen määrää:

över radiostationen i Bruxelles:

en del av telegrammen till Belgien, Nederländerna, Luxemburg, Schweiz och Belgiska Kongo;

över radiostationen i Buenos Aires:

en del av telegrammen till Sydamerika;

över radiostationen i Gdynia:

telegrammen till Polen;

över radiostationen i New York:

en del av telegrammen till Amerikas Förnta Stater, Canada, Väst-Indiens samt Central- och Sydamerika;

över radiostationen i Paris:

en del av telegrammen till Frankrike och de franska kolonierna samt till Bulgarien;

över radiostationen i Prag:

en del av telegrammen till Tjeckoslovakien, Bulgarien och Jugoslaviens.

Följande tabell utvisar trafikmängden:

Radioasema — Radiostation	Sähkösanomien lukumäärä — Antal telegram		
	1949	1948	Lisäys (vähennys —) prosentteina Ökning (minskning —) i procent
Berliini — Berlin	777	—	—
Brysseli — Bruxelles	59 871	48 401	23.7
Buenos Aires	8 171	—	—
Gdynia	20 227	16 790	20.4
New York	28 080	36 040	—22.9
Pariisi — Paris	678	—	—
Praha — Prag	4 026	—	—
Muut kansainväliset lähetykset — Övriga internationella avsändningar	3 244	6 465	—49.8
Yhteensä — Summa	125 074	107 696	16.1

Siirtyvä liikenne. Laivojen ja mantereen välistä radiolennätin- ja radiopuhelinliikennettä välittivät Hangon, Helsingin, Kotkan, Maarianhaminan ja Vaasan rannikkoradioasemat.

Rannikkoradioasemien liikenne käsitti lähinnä radiosähkösanomien ja radiopuhelujen, sää- ja jäätiedotusten sekä miinavarotusten y.m. merenkulkua koskevien tiedotusten välittämisen. Siirtyvä radiolennätinliikenne on kertomusvuonna edelleen kasvanut, kun sen sijaan radiopuhelinliikenne on edellisestä vuodesta laskenut.

Seuraavasta taulukosta selviää, kuinka paljon suomalaisia liikkuvia radioasemia oli vuonna 1949.

Rörlig trafik. Radiotelegraf- och radiotelefontrafiken mellan fartyg och fastlandet förmedlades av Hangö, Helsingfors, Kotka, Mariehamn och Vasa kustradiostationer.

Kustradiostationernas trafik omfattade närmast utväxling av radiotelegram och radiosamtal, meteorologiska meddelanden och israpporter samt minvarningar m. fl. sjöfartsunderrättelser. Den rörliga radiotelegraftrafiken har under berättelseåret fortfarande uppvisat en ökning, då däremot radiotelefontrafiken har minskat sedan föregående år.

Av följande tabell framgår antalet rörliga radiostationer i Finland år 1949.

	Radiolennätin- asemia Radiotelegraf- stationer	Radiopuhelin- asemia Radiotelefon- stationer	Radiosuunti- mislaitteita Radiopej- anläggningar	Laivoja yhteensä Antal fartyg
Valtion laivoissa — På statens fartyg	5	15	8	15
Puolustuslaitos ilmoittanut ¹⁾ — Meddelade av försvarsväsendet ¹⁾ .	—	—	—	—
Rajavartiolaitos ilmoittanut; — Meddelade av gränsbevakningen:				
Laiva-asemia — Fartygsstationer	52	52	12	52
Ilma-alusasemia — Luftfartygsstationer	3	3	3	3
Yksityisten laivayhtiöiden laivoissa — På privata rederiers fartyg	121	231	193	259
Yksityisten yhtiöiden ilma-aluksissa — På privata bolags luftfartyg	10	13	13	13

¹⁾ Ei ilmoitettu. — Icke meddelade.

Siirtyvästä radioliikenteestä ja siinä sovelletuista maksuista vuosina 1949 ja 1948 on numerotietoja seuraavassa yhdistelmässä:

Beträffande den rörliga radiotrafiken och i den tillämpade avgifter under åren 1949 och 1948 finnas nummeruppgifter i följande sammandrag:

Liikenne — Trafik	1949	1948	Lisäys (vähennys -) prosentteina Ökning (minskning) i procent
1. Radiolennätinliikenne: — Radiotelegraftrafik:			
Vastaanotettu laivoilta — Från fartyg	14 137	14 078	0.4
Annettu laivoille — Till fartyg	3 043	2 938	3.6
Yleisiä ilmoituksia — Allmänna meddelanden	3 491	2 117	64.9
Yhteensä — Summa	20 671	19 133	8.0
2. Radiopuhelinliikenne: — Radiotelefontrafik:			
3 min. puheluserjoja — 3 min. samtalsperioder	25 921	¹⁾ 30 766	—15.7
3. Radiosuuntimisia — Radiopejlingar	—	—	—
Maksut — Avgifter			
Maa-asemamaksuja radiosätkösanomista — Landstationsavgifter för radiotelegrammen	3 175 636: 10	2 872 068: 80	10.6
Maa-asemamaksuja radiopuheluista — Landstationsavgifter för radiosamtalen	⁴⁾ 3 828 560: —	²⁾ 2 906 531: 50	31.2
Lankamaksuja radiosätkösanomista — Trådagifter för radiotelegrammen	1 379 878: —	1 308 241: 65	5.5
Lankamaksuja radiopuheluista — Trådagifter för radiosamtalen	⁴⁾ 1 355: —	³⁾ 138 886: 25	—99.0
Radiosuuntimismaksuja — Avgifter för radiopejlingar	—	—	—
Yhteensä — Summa	8 385 429: 10	7 225 728: 20	16.0

¹⁾ Puheluserjoja edellisen puolivuoden aikana 15 404; jälkimmäisen puolivuoden aikana oli 46 086 min. eli 3 min. sarjoiksi muunnettuna 15 362. Yhteensä 30 766 sarjaa. — Samtalsserier under förra halvåret 15 404; under senare halvåret 46 086 min. eller omförda till serier om 3 min. 15 362. Tillammans 30 766 serier.

²⁾ Sisältää maa-asemamaksut ja osan lankamaksuista. — Innehåller landstationsavgifterna och en del av trådagifterna.

³⁾ Sisältää vuoden alkupuoliskon lankamaksut ja osan vuoden jälkipuoliskon lankamaksuista. — Innehåller trådagifterna för det förra halvåret och en del av trådagifterna för det senare halvåret.

⁴⁾ Pohjoismaisen liikenteen osalta lanka- ja maa-asemamaksu yhdistettynä maa-asemamaksujen sarakkeessa. — I fråga om internordisk trafik tråd- och landstationsavgiften förenad i kolumnen för landstationsavgifter.

Ilmailuviestiliikenne. Vuonna 1949 hoidettiin siviili-ilmailuviestiasemien kiinteä liikenne sekä koti- että ulkomaisten lentoasemien välillä pääasiallisesti lankayhteyksiä käyttäen kaukokirjoittimilla ja muilla tarkoitukseen sopivilla lennätinlaitteilla. Ilmailuviestitoimipaikkoja oli Helsingissä, Malmilla, Turussa, Maarianhaminassa, Porissa, Tampereella, Jyväskylässä, Kuopiossa, Vaasassa, Kemissä ja Rovaniemellä. Lentoasemien välinen kiinteä ilmailuviestiliikenne radioteitse sekä siirtyvä ilmailuradio- ja lennonvarmistusliikenne sähkötyksellä ilmailuksen kanssa suoritettiin kansainvälistä ilmailuviestiliikennettä varten varatuilla lyhyillä ja pitkillä aalloilla. Radiopuhelinyhteydet ilmailuksen kanssa hoidettiin asianomaisten lentoasemien lennonjohdoista.

Sokkolaskulaitteet Helsingin (Malmin), Turun, Vaasan ja Kemin lentoasemilla olivat toimintavuoden aikana toiminnassa seuraavasti: Helsinki (Malmi) 456 tuntia 54 min.; Turku 265 tuntia 40 min.; Vaasa 90 tuntia 40 min.; Kemi 43 tuntia 10 min. eli yhteensä 856 tuntia 24 min.

Liikenneilmailun pitkäaaltoiset radiomajakat olivat toiminnassa seuraavasti: Järvenpää 1 658 tuntia 33 min.; Nummela 4 575 tuntia 10 min.; Vehmaa 1 115 tuntia 50 min.; Parkano 161 tuntia 32 min.; Jungsund 285 tuntia 05 min. ja Raahe 859 tuntia 22 min. eli yhteensä 8 655 tuntia 32 min.

Luftfartsförbindelsetrafik. Under år 1949 ombesörjdes de civila luftfartsförbindelsestationernas fasta trafik såväl mellan de inhemska som med de utländska flygstationerna huvudsakligen trådledes med användande av såväl fjärrskrivmaskiner som andra för ändamålet lämpliga telegrafanläggningar. Luftfartsförbindelseanstalter funnos i Helsingfors, Malm, Åbo, Mariehamn, Björneborg, Tammerfors, Jyväskylä, Kuopio, Vasa, Kemi och Rovaniemi. Den fasta luftfartsförbindelsetrafiken per radio mellan flygstationerna och den rörliga flygradio- och flygsäkerhetstrafiken medelst telegrafi med flygplanen utfördes på de för den internationella luftfartsförbindelsetjänsten reserverade korta och långa våglängderna. Radiotelefonförbindelserna med flygplanen ombesörjdes från vederbörande flygstationers flygledning.

Blindlandningsanläggningarna på Helsingfors (Malm), Åbo, Vasa och Kemi flygstationer voro under verksamhetsåret i funktion enligt följande: Helsingfors (Malm) 456 timmar 54 min.; Åbo 265 timmar 40 min.; Vasa 90 timmar 40 min.; Kemi 43 timmar 10 min. eller sammanlagt 856 timmar 24 min.

Trafikflygets långvågsradiofyrar voro i funktion enligt följande: Järvenpää 1 658 timmar 33 min.; Nummela 4 575 timmar 10 min.; Vehmaa 1 115 timmar 50 min.; Parkano 161 timmar 32 min.; Jungsund 285 timmar 05 min. och Brahestad 859 timmar 22 min. eller sammanlagt 8 655 timmar 32 min.

Helsingin lentoaseman sisäänlentomajakka oli toiminnassa yhteensä 639 tuntia 35 min.

Paitsi ilma-alusten viestiyhteyksien hoitamista ja lennonvarmistuspalvelun tukemista suorittivat ilmailuviestiasemat suuren määrän radiosuuntimisia.

Suomen ilmailuviestiasemien viestitys- ja radiosuuntimislukenteen laajuutta vuonna 1949 osoittaa sivulla 59 oleva taulukko 26.

Yleisradio.

Radiorahasto on edelleen vuonna 1949 ollut posti- ja lennätinhallituksen hoidossa. Radiorahastoon kertyi tuloja radiolupamaksuista kaikkiaan 459 068 591 mk. Tästä rahastosta posti- ja lennätinhallitus on radiolupatoiminnan aiheuttamia menoja varten käyttänyt ainoastaan 23 821 214 mk 20 p. Oy. Yleisradio Ab:lle on posti- ja lennätinhallitus suorittanut 435 247 376 mk 80 p.

Radiorahaston tulot ja menot ovat nähtävissä sivulla 60 taulukossa 27.

Kuuntelulupia myönnettiin yhteensä 662 068, joista 585 996 eli 88.5 % suomenkielisiä ja 76 072 eli 11.5 % ruotsinkielisiä. Kuuntelulupia irtisanottiin 26 200 ja 54 347 osoitteenmuutosta ilmoitettiin.

Kuuntelulupien lukumäärän kasvua vuodesta 1926 alkaen osoittaa sivulla 60 oleva taulukko 28.

V. Kansainvälinen liikenne.

Postiliikenne.

Kertomusvuonna ei Suomen ulkomaisessa postiliikenteessä tapahtunut mitään huomattavia muutoksia.

Vuoden aikana laajennettiin lentopostiliikennettä niin, että paketteja voitiin nyt lähettää lentoteitse tärkeimpiin maihin Euroopan ulkopuolellekin. — Vakuutettujen pakettien vaihto aloitettiin jälleen Alankomaiden, Belgian, Kanadan, Ranskan ja Sveitsin sekä Saksan läntisten miehitysvyöhykkeiden kanssa.

Laivateitse kuljetettiin postia talvikautena Turusta Maarianhaminan kautta Tukholmaan 4 kertaa viikossa ja kesällä 6 kertaa viikossa sekä lisäksi Helsingistä Tukholmaan kerran viikossa. Kööpenhaminaan lähetettiin Helsingistä laivateitse pakettipostia talvella kerran viikossa ja kesällä useammin. Isoon-Britanniaan kuljetettiin pakettipostia laivateitse kuten edellisenä vuonna. Lisäksi avautui vuoden puolivälissä postipakettien vaihto suorilla laivayhteyksillä Alankomaihin, Belgiaan, Ranskaan ja Puolaan. — Elokuun lopulla sattuneet satalakot häiritsevät jonkin verran ulkomaanpostin kuljetusta Turun ja Tukholman välillä.

Talviliikenteen aikana lähetettiin ulkomaille lentopostia arkipäivinä kahdesti Helsingistä ja kerran Turusta Tukholmaan; kesäaikana oli Helsingistä Tukholmaan arkipäivinä 3 lentopostiyhteyttä. Reitillä Helsinki—Kööpenha-

Inflygningsfyren på Helsingfors flygstation var i funktion sammanlagt 639 timmar 35 min.

Förutom ombesörjandet av förbindelsetjänsten med flygplanen och stödandet av flygsäkerhetsverksamheten, utförde luftfartsförbindelsestationerna även ett stort antal radiopejlingar.

Omfattningen av Finlands luftfartsförbindelsestationers förbindelse- och radiopejltrafik år 1949 framgår av tablå 26 på sid. 59.

Rundradion.

Radiofondens förvaltning har under år 1949, såsom förut, omhändertagits av post- och telegrafstyrelsen. Radiofondens inkomster för inbetalade radiolicensavgifter utgjorde sammanlagt 459 068 591 mk. Ur denna fond har post- och telegrafstyrelsen använt endast 23 821 214 mk 20 p för de av radiolicensverksamheten föranledda utgifterna. Till Oy. Yleisradio Ab. har post- och telegrafstyrelsen erlagt 435 247 376 mk 80 p.

Radiofondens inkomster och utgifter framgår av tablå 27 på sid. 60.

Radiolicenser beviljades inalles 662 068, av vilka 585 996 eller 88.5 % finskspråkiga och 76 072 eller 11.5 % svenskspråkiga. Uppsägningar av licenser verkställdes i 26 200 fall och adressförändringar i 54 347 fall.

Ökningen av radiolicensernas antal från och med år 1926 framgår av tablå 28 på sid. 60.

V. Internationell trafik.

Posttrafiken.

Under berättelseåret ha inga anmärkningsvärda förändringar inträffat i Finlands utrikes posttrafik.

Under året utvidgades flygposttrafiken såtillvida, att paket nu kunde försändas flygledes även till de viktigaste utomeuropeiska länderna. — Utväxlingen av assurerade paket återupptogs med Belgien, Frankrike, Canada, Nederländerna och Schweiz samt med de ockuperade zonerna i västra Tyskland.

Sjöledes befordrades post under vinterperioden från Åbo via Mariehamn till Stockholm 4 gånger i veckan och under sommaren 6 gånger i veckan och dessutom från Helsingfors till Stockholm en gång i veckan. Till Köpenhamn befordrades från Helsingfors sjöledes paketpost under vintern en gång i veckan och under sommaren oftare. Till Storbritannien befordrades paketpost sjöledes såsom under föregående år. Dessutom öppnades i medlet av året utväxling av postpaket å de direkta båtförbindelserna till Belgien, Frankrike, Nederländerna och Polen. — De i slutet av augusti inträffade hamnstrejckerna störde i någon mån befordringen av utrikes post mellan Åbo och Stockholm.

Under vintertrafikperioden försändes till utlandet flygpost varje vardag två gånger från Helsingfors och en gång från Åbo till Stockholm; under sommartrafiktiden förekommo från Helsingfors till Stockholm varje vardag 3 flygpost-

mina—Amsterdam kuljetettiin lentopostia talvella 2 kertaa ja kesällä 3 kertaa viikossa, sekä linjalla Helsinki—Moskova 2 kertaa viikossa. Helsingistä Prahaan on ollut joka viikko yksi suora lentopostiyhteys. Helsingistä ja Turusta on U.S.A:han lähetetty lentopostia joka arkipäivä. K.o. posti on kuljetettu osittain AOA:n¹⁾, osittain SAS:n²⁾ lentolinjoilla.

Lentopostipaketteja koskevia rajoitusmääräyksiä lievennettiin niin, että näitä paketteja voitiin ilman Suomen Pankin erikoislupaa lähettää 5 kg:n painorajaan saakka, kun taas lentokirjelähetystyksiä koskevat määräykset pysyivät ennallaan.

Lokakuun 9 päivänä eli Maailmanpostiliiton 75-vuotispäivänä posti- ja lennätinhallitus laski liikenteeseen samanaikaisesti muiden pohjoismaiden kanssa n.s. ilmakirjeet (aerogrammit), jotka kuljetetaan lentoteitse kaikkiin maihin tavallisen enint. 20 grammaa painavan kirjeen yleiskansainvälisestä postimaksusta, perimättä erityistä lisämaksua lentokuljetuksesta.

Tavarain tuonti- ja vientikiellosta annetut määräykset pysyivät voimassa edelleen, kuitenkin viennin osalta jonkin verran lievennetyinä. Rahan, arvopaperien ja postimerkkien vienti- ja tuontikiellosta antoi valtioneuvosto uuden päätöksen joulukuun 30 päivänä 1948. Mainitun päätöksen määräykset tulivat voimaan heti kertomusvuoden alusta lukien.

Ulkomailla ilmestyviä sanomalehtiä ja aikakautisia julkaisuja saatiin postin välityksellä tilata erinäisin rajoituksin, kuten edellisinä vuosina.

Vuoden alussa avattiin Suomen ja muiden pohjoismaiden välillä suoraan julkaisijalta tilattavien sanomalehtien (n.s. julkaisijanristisiteiden) vaihto joulukuun 17 päivänä 1948 annetun sanottuja lähetystyksiä koskevan asetuksen nojalla.

Syyskuun 23 päivänä 1949 annetulla asetuksella korotettiin kansainvälisessä postiliikenteessä käytetyn kultafrangin vasta-arvo 54 mk:sta 75 mk:aan. Tämän johdosta nousivat postimaksut Suomen yleiskansainvälisessä liikenteessä marraskuun 1 päivästä alkaen, paitsi pohjoismaisessa liikenteessä, jossa kannettiin lokakuun 21 päivänä 1949 annetun asetuksen nojalla entiset maksut. Kultafrangin vasta-arvon korotuksen johdosta nousivat myöskin ilmakirjelähetysten lisämaksut Euroopan ulkopuolella oleviin maihin.

Jokavuotinen pohjoismaainen postikonferenssi pidettiin maaliskuun 4—6 päivänä *Tukholmassa*. Posti- ja lennätinhallitusta edustivat siellä pääjohtaja S. J. Ahola ja toimistopäällikkö Urho Talvitie. Konferenssissa neuvoteltiin varsinaisten Pohjoismaista Postiliittoa koskevien kysymysten lisäksi lentopostin kuljetuskorvauksen alentamisesta, U.S.A:han me-

lähenerät. Å linjen Helsingfors—Köpenhamn—Amsterdam befordrades flygpost under vintern 2 gånger och under sommaren 3 gånger i veckan, samt å linjen Helsingfors—Moskva med 2 gånger i veckan. Från Helsingfors till Prag förekom varje vecka en direkt flygpostförbindelse. Från Helsingfors och Åbo har till U. S. A. sänts flygpost varje vardag. Ifrågasvarande post har befordrats dels å AOA:s¹⁾, dels å SAS'²⁾ flyglinjer.

Restriktionsbestämmelserna rörande flygpostpaket modererades så, att dessa paket kunde sändas utan särskilt tillstånd av Finlands Bank i vikt t. o. m. 5 kg, då däremot bestämmelserna rörande flygbrevförsändelserna förblevo oförändrade.

Den 9 oktober eller Världspostunionens 75-årsdag införde post- och telegrafstyrelsen, samtidigt med de övriga nordiska länderna, i trafiken s. k. aerogram, vilka befordras per flyg till alla länder mot den allmänt internationella postavgiften för ett vanligt brev, vägande högst 20 gram, utan att särskild tilläggsavgift för flygbefordran uppbäres.

Bestämmelserna angående förbud mot införsel och utförsel av varor voro fortfarande i kraft, dock i fråga om utförsel i någon mån förmildrade. Med avseende å förbudet mot utförsel och införsel av penningar, värdepapper och frimärken utfärdade statsrådet ett nytt beslut den 30 december 1948. Bestämmelserna i sagda beslut trädde i kraft genast från och med början av berättelseåret.

Prenumerationer på i utlandet utkommande tidningar och tidskrifter fingo mottagas genom postens förmedling med vissa begränsningar såsom under föregående år.

I början av året öppnades mellan Finland och de övriga nordiska länderna utväxling av direkte hos utgivaren beställbara tidningar (s. k. utgivarkorsband) i stöd av förordningen den 17 december 1948 angående sagda försändelser.

Genom förordningen den 23 september 1949 höjdes ekvivalenten för den i internationell posttrafik använda guldfrancen från 54 mk till 75 mk. Till följd härav höjdes postavgifterna i Finlands allmänt internationella trafik fr. o. m. den 1 november, med undantag för internordisk trafik, i vilken i stöd av förordningen den 21 oktober 1949 uppburos dittills gällande avgifter. På grund av förhöjningen av ekvivalenten för guldfranc höjdes även tillskottsavgifterna för luftbrevförsändelser till utomeuropeiska länder.

Den årliga nordiska postkonferensen hölls den 4—6 mars i *Stockholm*. Post- och telegrafstyrelsen representerades där av generaldirektör S. J. Ahola och byråchef Urho Talvitie. Vid konferensen behandlades vid sidan av de egentliga frågorna rörande den Nordiska Postunionen jämväl frågor rörande nedsättningen av gottgörelsen för befordran av flygpost, fördel-

¹⁾ American Overseas Airlines.
²⁾ Scandinavian Airlines System.

nevän lentopostin jakamisesta lentoyhtiöiden SAS¹⁾ ja AOA²⁾ välillä, samoin kuin pohjoismaiden ja Etelä-Amerikan välisistä postinkuljetuskysymyksistä.

Toukokuun 27—29 päivänä vietettiin *Bernissä* erinäisten kokousten yhteydessä Maailmanpostiliiton 75 vuotisjuhlaa, jossa posti- ja lennätinhallitusta edusti pääjohtaja S. J. Ahola.

Pohjoismaiden postihallintojen edustajat koontuivat ylimääräiseen postikonferenssiin *Osloon* lokakuun 3 päivänä. Suomesta olivat mukana konferenssissa pääjohtaja S. J. Ahola ja toimistopäällikkö Urho Talvitie. Keskeisenä kysymyksenä konferenssissa oli punnan devalvoinnin johdosta aiheutuneet muutokset maksujen tilityksessä pohjoismaiden välisessä pakettiliikenteessä. Konferenssi päätti, että pohjoismaiden välisessä postipakettiliikenteessä pääte- ja kauttakulkumaksut tilitetään soveltamalla niitä kultafrangin kursseja, jotka kuskakin maassa olivat voimassa syyskuun 17 päivänä 1949. Suomen osalta mainittuun päätökseen yhdyttiin saman vuoden lokakuun 21 päivänä, jolloin asiassa annettiin asetus.

Lennätin-, puhelin- ja radiokonferenssit.

Tammikuussa pidettiin *Tukholmassa* vuoden 1952 Olympiankisoja koskevat lennätin- ja puhelinneuvottelut, joihin posti- ja lennätinhallituksen edustajina osallistuivat johtaja E. Risberg ja yli-insinööri P. Hellner. Neuvotteluissa käsiteltiin liikenteen todennäköistä kasvua vuosiin 1952 ja 1957 mennessä sekä erikoisesti vuonna 1952 Helsingissä pidettävien Olympiankisojen aiheuttamaa liikenneväline-tarvetta sekä tutkittiin eri vaihtoehtoja ja mahdollisuuksia tyydyttää kasvavan liikenteen vaatimuksia. Oy. Yleisradio Ab:tä edusti insinööri E. Ermas.

Genève'ssä tammikuun 17 päivänä alkaneessa n.s. Lorankonferenssissa oli posti- ja lennätinhallituksen edustajana insinööri K. Ahti. Konferenssin päätöksen mukaan saa Koillis-Atlantille perustettu radiomajakverkosto (Loran) toistaiseksi käyttää edelleen jaksolukualuetta 1 900—2 000 kHz. Insinööri K. Ahti osallistui samalla *Genève'ssä* työskentelevään väliaikaiseen jaksolukukomiteaan (C. P. F.). Tämän komitean työ uuden kansainvälisen jaksolukuluettelon laatimiseksi on jatkunut koko kertomusvuoden, mutta posti- ja lennätinhallitus on voinut osallistua siihen vain *Genève'ssä* kokoontuneiden konferenssien yhteydessä. Kertomusvuoden aikana valmisti C. P. F. jakosuunnitelmat künteen liikenteen asemille alueella 14—150 kHz. Samoin valmistuivat jaksolukujen jakosuunnitelmat 4—23 mHz alueella toimivien rannikkoasemien radiolennätin- ja radiopuhelinliikennettä varten.

Toukokuun 18 päivänä alkoi samoin *Genève'ssä* n. 4 kuukautta kestänyt alueellinen radiokonferenssi (Région 1), jossa määrättiin jaksoluvut m. m. siirtyvän meri-, ilma- ja

ningen mellan flygbolagen SAS¹⁾ och AOA²⁾ av flygpost, destinerad till U. S. A., ävensom frågor rörande postbefordringen mellan de nordiska länderna och Sydamerika.

Den 27—29 maj begicks i *Bern* i samband med vissa konferenser Världspostunionens 75-årsjubileum, vid vilket post- och telegrafstyrelsen representerades av generaldirektör S. J. Ahola.

Representanter för de nordiska postförvaltningarna sammankommo till en extra postkonferens i *Oslo* den 3 oktober. Från Finland deltog i konferensen generaldirektör S. J. Ahola och byråchef Urho Talvitie. Den centrala frågan vid konferensen utgjorde de ändringar i redovisningen av avgifterna i internordisk pakettrafik, som förorsakats av devalveringen av pundet. Konferensen beslöt, att redovisningen av terminal- och transitavgifterna i den internordiska postpakettrafiken skall ske med tillämpning av de kurser för guldfrancen, som i vart och ett av dessa länder voro gällande den 17 september 1949. Finland förenade sig om detta beslut den 21 oktober samma år, då även förordning därom gavs.

Telegraf-, telefon- och radiokonferenser.

I januari försiggingo i *Stockholm* telegraf- och telefonförhandlingar rörande Olympiska Spelen år 1952. Vid dessa förhandlingar företrädde post- och telegrafstyrelsen av direktör E. Risberg och överingenjör P. Hellner. Vid förhandlingarna dryftades trafikens sannolika tillväxt intill åren 1952 och 1957 samt speciellt det behov av trafikmedel, som framkallas av Olympiska Spelen i Helsingfors 1952, ävensom studerades olika alternativ och möjligheter att tillfredsställa den växande trafikens fordringar. Rundradion (Oy. Yleisradio Ab.) representerades av ingenjör E. Ermas.

Vid den i *Genève* den 17 januari inledda s. k. Lorankonferensen företrädde post- och telegrafstyrelsen av ingenjör K. Ahti. I enlighet med konferensens beslut får det på nordöstra Atlantens inrättade radiofyrenätet (Loran) tillvidare användas frekvensbandet 1 900—2 000 kHz. Ingenjör K. Ahti deltog samtidigt i den i *Genève* verksamma temporära frekvenskommittén (C. P. F.). Denna kommittés arbete för åstadkommande av en ny internationell förteckning över frekvenser har pågått hela berättelseåret, men post- och telegrafstyrelsen har haft möjlighet att deltaga i densamma blott i samband med konferenser, som ägt rum i *Genève*. Under berättelseåret utarbetade C. P. F. fördelningsplanerna för stationerna för fast trafik inom bandet 14—150 kHz. Likaså blevo frekvensfördelningsplanerna för de inom bandet 4—23 mHz verksamma kuststationernas radiotelegraf- och radiotelefontrafik färdiga.

Den 18 maj begynte ävenledes i *Genève* en c:a 4 månader fortgående regional radiokonferens (Région 1), vid vilken fastställdes frekvenserna för bl. a. radiofyrrar och radiotelefonsta-

¹⁾ Scandinavian Airlines System.
²⁾ American Overseas Airlines.

maaradioliikenteen radiomajakoille ja radio-puhelin-asemille. Konferenssin tekemä jakso-lukujen jakosuunnitelma koski alueita 255—415, 1 605—2 850, 3 155—3 400 ja 3 500—3 900 kHz. Posti- ja lennätinhallituksen edus-tajina olivat osan konferenssiajasta yli-insinööri E. Heino, insinööri K. Ahti ja liikennetarkas-taja B. Sinkkonen sekä asiantuntijana meri-majakoita käsiteltäessä insinööri U. Burmeister Merenkulkuhallituksesta.

Toukokuun 23 päivänä alkoi *Parisissa* hal-linnollinen lennätin- ja puhelin-konferenssi, jossa Suomen edustajina olivat suurimman osan ajasta pääjohtaja S. J. Ahola ja toimistopääl-likkö U. Talvitie sekä konferenssin loppuosassa liikennetarkastaja V. Heliö. Tämän konferenssin pyrkimyksenä oli yksinkertaistaa liikenteen menettäytapoja huonontamatta liikenteen laa-tua sekä säilyttää lennättimen kilpailukyky lentopostiliikenteen kanssa. Näitä pyrkimyksiä ilmentävät m. m. seuraavat konferenssin pää-tökset: tavalliset ja CDE-sanomat yhdistetään; LC-sanomat lakkautetaan; kirjesanomien pe-riletteimitusta nopeutetaan; tavallisista joko selvällä, sovitulla tai salamerkkikielillä laadi-tuista sähkösanomista kannetaan 1. 7. 1950 lukien ulkoeurooppalaisessa hinnoitusluokassa täysimaksuiselta sanalta 75 % siitä täydestä maksusta, joka on voimassa 1 päivänä helmi-kuuta 1950; valtiosähkösanomista kannetaan, ellei aluesopimuksissa ole toisin sovittu, sama maksu kuin tavallisista yksityissanomista riip-pumatta siitä, onko niille pyydetty lähetysetu-oikeutta vai ei; valtiosähkösanomat voidaan myös lähettää kirjesähkösanomien maksusta, milloin ne täyttävät kirjesanomille asetetut ehdot; kansainväliset tilitykset tehdään aina käyttämällä kultafrangeina ilmoitettuja mak-suja, mutta kukin maa saa itse määrätä, sovel-taako se yleisöltä kannettaviin maksuihin vasta-arvoa vai ei.

Kansainväliseen puhelinohjesääntöön teh-dyistä muutoksista lienevät tärkeimpiä puhelu-luokkia ja niiden keskinäistä etuoikeutta koske-vat muutokset. Ehdoton etuoikeus kaikkiin muihin puheluihin verraten on hätäpuhelulla, jotka koskevat ihmishengen turvaamista meri-ja ilmailiikenteessä. Valtion- ja virkapuhelut on jaettu kuten yksityispuhelut kolmeen eri luokkaan: salama-, pika- ja tavallisiin puhelui-hin. Samalla on salamapuhelujen (valtion ja yksityisten) maksu alennettu entisestä 5-kertai-sesta 3-kertaiseksi. (Pohjoismaisessa liiken-teessä pysyvät salamapuheluista kannettavat maksut kuitenkin edelleen 5-kertaisina.)

Uusien lennätin- ja puhelinohjesääntöjen sekä niihin liittyvien pöytäkirjojen allekirjoi-tus tapahtui 5 päivänä elokuuta, ja tulevat ne voimaan 1 päivänä heinäkuuta 1950.

Parisissa pidettiin lisäksi heinäkuun lopussa Kansainvälisen neuvoo-antavan puhelin-komitean kokous, jossa tehtiin kansainvälistä puhe-linliikennettä koskeviin ohjeisiin eräitä muu-toksia, jotka aiheutuivat uuden puhelinohje-

tioner i den rörliga sjö-, luft- och landradio-trafiken. Den frekvensfördelningsplan, som uppgjordes av konferensen, gällde områdena 255—415, 1 605—2 850, 3 155—3 400 och 3 500—3 900 kHz. Post- och telegrafstyrelsens re-presentanter under en del av konferensen voro överingenjör E. Heino, ingenjör K. Ahti och trafikinspektör B. Sinkkonen samt såsom expert vid behandlingen av sjöradiofyrrar ingenjör U. Burmeister från Sjöfartsstyrelsen.

Den 23 maj begynte i *Paris* en administrativ telegraf- och telefonkonferens. Finland före-trädde under den större delen av konferensen av generaldirektör S. J. Ahola och byråchef U. Talvitie samt mot slutet av konferensen av trafikinspektör V. Heliö. Avsikten med denna konferens var att åstadkomma en förenkling av de i trafiken tillämpliga förfaringssätten utan att dock försämma trafikens art, ävensom att vid-makthålla telegrafiens konkurrensförmåga med hänsyn till flygposttrafiken. Dessa strävanden framgå av bl. a. följande konferensbeslut: van-liga och CDE-telegram förenas; LC-telegram-men slopas; tillställande av brevtelegram göres snabbare; för vanliga telegram, avfattade på antingen klart, överenskommet eller chiffer-språk, uppbäras fr. o. m. den 1. 7. 1950 inom den utomeuropeiska taxeringsklassen för varje fulltbetalt ord 75 % av den fulla avgift, som är gällande den 1 februari 1950; för statstelegram uppbäres, såvida ej annorlunda överenskom-mits i regionalavtalen, samma avgift som för vanliga, privata telegram, oavsett om för desamma med avseende å expedieringen anhål-lits om prioritetsrätt eller ej; statstelegram kunna även sändas mot brevtelegramavgift, då de uppfylla villkoren för brevtelegram; vid uppgörandet av de internationella avräknin-garna användas de i guldfrancs angivna avgif-terna, men vart och ett land får själv bestämma, om det med avseende å avgifter, som uppbäras av allmänheten, tillämpar ekvivalenten eller ej.

Av ändringarna i det internationella telefon-reglementet torde de viktigaste vara de, som hänföra sig till samtalsklasserna och dessas in-bördes prioritet. Ovillkorlig prioritet framom alla andra samtal åtnjuta nödsamtalen rörande betryggandet av säkerheten för människoliv i sjö- och luftfarten. Stats- och tjänstesamtalen ha liksom de privata samtalen indelats i trenne olika klasser: blix-, il- och vanliga samtal. Samtidigt har avgiften för blixtsamtal (stats- och privata) nedgått från tidigare 5-dubbel av-gift till 3-dubbel. (I den internordiska trafiken förbli va dock avgifterna för blixtsamtal vid det 5-dubbla.)

Undertecknandet av de nya telegraf- och telefonreglementena med tillhörande protokoll försiggick den 5 augusti och tråda dessa i kraft den 1 juli 1950.

I *Paris* hölls dessutom i slutet av juli den Internationella rådgivande telefonkommitténs möte, vid vilket företogos en del ändringar med avseende å föreskrifterna rörande internationell telefontrafik. Dessa ändringar föranleddes av

säännön voimaantulosta heinäkuun 1 päivästä 1950 lukien, m. m. eri puheluluokkien jaoitukseen ja käsittelyyn. Yleisradiolähetysten hinnoituksessa päätettiin ottaa huomioon myöskin yhteyksien valmistelusta aiheutuvat kustannukset erityisenä lisämaksuna. Posti- ja lennätinhallituksen edustajana kokouksessa oli liikennetarkastaja V. Heliö.

Pohjoismaiden välinen lennätin- ja puhelin-konferenssi, jossa Suomen, Ruotsin, Norjan, Tanskan ja Islannin hallinnot olivat edustettuina, pidettiin *Oslossa* lokakuun 3—6 päivinä. Suomea edustivat pääjohtaja S. J. Ahola, johtajat H. Juselius ja E. Risberg sekä toimistopäällikkö U. Talvitie. Kokouksessa käsiteltiin useita Suomen kannalta tärkeitä lennätin-, puhelin- ja radioliikennettä sekä -tariffeja koskevia kysymyksiä.

Liikenteen jatkuvaa laajentumista silmällä pitäen laadittiin suunnitelma uusien yhteyksien tarpeesta pohjoismaiden kesken sekä niiden kautta muihin maihin vuoteen 1957 mennessä. Tällöin tutkittiin erityisesti lisäyhteyksien tarvetta vuonna 1952 Suomessa pidettävien Olympiankisojen ja Norjassa pidettävien talviolympialaisten aikana. Kertomusvuonna pidetyn Pariisin konferenssin ohjesääntöjen voimaantulosta käytiin myös keskusteluja.

Radioturvallisuuden lisäämiseksi pohjoismaisilla aluevesillä sovittiin, että pohjoismaiden rannikkoasemat vastaavat k. o. kansallisuutta olevan laiva-aseman kutsuun suoraan työskentelyjaksoluvullaan.

Tärkeimpiä kysymyksiä oli kuitenkin kulta-valuuttakurssien noususta aiheutuvien lennätin-, puhelin- ja radiomaksujen soveltaminen, ja maksujen noususta talouselämälle, lehdistölle ja yleisölle koituvien haittojen välttäminen tai ainakin niiden rajoittaminen mahdollisimman vähiin. Konferenssissa päätettiin ehdottaa asianomaisille hallituksille, että pohjoismaisessa lennätin- ja puhelinliikenteessä dollarikurssin muuttumisesta huolimatta maksut pidettäisiin korottamattomina. Tämän mukaisesti annettiin Suomessa lokakuun 21 päivänä asetus, joka tuli voimaan 1. 11. 49 ja jonka mukaan lennätin- ja puhelinmaksut pohjoismaiden välisessä liikenteessä ovat samansuuriset kuin ne olivat ennen lokakuun 1 päivää. Täten lasketaan siis kansainvälisessä liikenteessä maksut korkeamman kultafrangin vasta-arvon mukaan kuin pohjoismaisessa liikenteessä, ja kansainväliset tilit laaditaan toistaiseksi siten, että pohjoismaisen liikenne erotetaan erikseen ja kultafrangisaldo alennetaan määrällä, joka vastaa kultafrangin arvon nousua (30.5 %).

Konferenssin käsittelemistä asioista mainittakoon vielä pohjoismaiden ja Etelä-Amerikan välistä suoraa radiopuhelinyhteyttä, kuvälähetysliikennettä sekä eräitä hallinnollisia asioita koskevat kysymykset.

ikraftträdandet av det nya telefonreglementet, den 1 juli 1950; såsom t. ex. ändringarna rörande indelningen och behandlingen av de olika samtalsklasserna. Beslut fattades, att vid taxeringen av rundradioutsändningar observera såsom en särskild tillskottsavgift de kostnader, som förberedelsen av överföringarna förorsaka. Post- och telegrafstyrelsens representant vid mötet var trafikinspektör V. Heliö.

Den nordiska telegraf- och telefonkonferensen, därförvaltningarna i Finland, Sverige, Norge, Danmark och Island voro representerade, hölls i *Oslo* den 3—6 oktober. Finland representerades av generaldirektör S. J. Ahola, direktörerna H. Juselius och E. Risberg samt byråchef U. Talvitie. Å konferensen behandlades flere för Finland viktiga frågor rörande telegraf-, telefon- och radiotrafiken jämte -tariffer.

Med beaktande av trafikens fortsatta tillväxt utarbetades en plan med avseende å behovet av förbindelser i trafiken mellan de nordiska länderna och i transit genom dem till andra länder intill år 1957. Härvid undersöktes speciellt behovet av tilläggsförbindelser för de år 1952 försiggående Olympiska Spelen i Finland och vinterolympiaden i Norge. Ikraftträdandet av de reglementen, som utarbetades av den under berättelseåret i Paris hållna konferensen, dryftades även.

För att ytterligare trygga radiosäkerheten å de nordiska territorialvattnen kom man överens om att de nordiska kuststationerna skola svara på anrop från fartygsstation av ifrågavarande nationalitet direkte på sin egen arbetsfrekvens.

De viktigaste frågorna voro likväl tillämpningen av de av guldvalutakursernas höjning föranledda telegraf-, telefon- och radioavgifterna, undvikandet av de olägenheter, som avgiftsförhöjningen åsamkade det ekonomiska livet, tidningspressen och allmänheten, eller åtminstone begränsandet av dessa olägenheter till de minsta möjliga. Konferensen beslöt att till vederbörande regeringar ingå med förslag om att avgifterna i den internordiska telegraf- och telefontrafiken skulle bibehållas oförändrade, oaktat dollarkursen förändrats. I enlighet härmed utfärdades i Finland den 21 oktober en förordning, som trädde i kraft den 1. 11. 49 och enligt vilken telegraf- och telefonavgifterna i den internordiska trafiken äro desamma som före den 1 oktober. Sålunda beräknas avgifterna i den internationella trafiken enligt en högre ekvivalent för guldfrancen än i den internordiska trafiken och de internationella avräkningarna uppgöras tillsvärdare så, att den internordiska trafiken avskiljes och saldot i guldfrancs minskas med ett belopp, som motsvarar höjningen (30.5 %) av guldfrancvärdet.

Bland ärenden, som dryftades på konferensen, må ännu nämnas frågan om en direkt radio-telefonförbindelse mellan de nordiska länderna och Sydamerika, bildsändningstrafik samt vissa administrativa frågor.

Joulukuun alussa pidettiin *Göteborgissa* pohjoismainen radiokonferenssi, jossa käsiteltiin alueelle 156—174 kHz sijoitettaville (kauppalusten satama- ja rannikkoturvallisuusliikenteen) lyhytaaltoradiopuhelinasemille pohjoismaissa annettavia jaksolukuja ja vastaavien laitteiden yhdenmukaistamista. Posti- ja lennätinhallituksen edustajana tässä konferenssissa oli yli-insinööri E. Heino.

Lennätinliikenne.

Suomen ja ulkomaiden välinen sähkösanomavaihto kasvoi edellisestä vuodesta n. 9.5 %:lla (vuonna 1948 659 767 ja vuonna 1949 722 429 maksullista sähkösanomaa). Tulot liikenteestä nousivat vastaavasti 84 563 501 mk:sta 104 387 551 mk:aan.

Sähkösanomia voitiin välittää kaikkiin maihin lukuunottamatta vähäisiä keskeytyksiä m. m. Kiinan liikenteessä, jotka aiheutuivat sikäläisistä rajoituksista. Saksassa ja Itävallassa sen sijaan lievennettiin rajoituksia.

Tilaajien välinen kaukokirjoitinverkosto käsitti edelleenkin kaikki pohjoismaat. Huhtikuun alusta lukien otettiin Suomen ja Ruotsin välisessä tilaajakaukokirjoitinliikenteessä käytäntöön yksinkertaistettu välitys- ja tilitystapa.

Edellisenä kertomusvuonna alkanut Suomen ja ulkomaiden välinen kuvalähetysliikenne laajeni useihin Euroopan maihin.

Kertomusvuoden alusta tuli voimaan Atlantic Cityssä vuonna 1947 tehty kansainvälinen pikatiedotusyleissopimus ja siihen liittyvä radio- ja radiolisäohjesääntö.

Syyskuun 23 päivänä annetulla asetuksella korotettiin kansainvälisessä lennätinliikenteessä sovellettavan kultafrangin vasta-arvo 54 mk:sta 75 mk:aan lokakuun 1 päivästä lukien. *Oslossa* lokakuussa pidettyjen pohjoismaisten neuvottelujen jälkeen annettiin kuitenkin Suomessa lokakuun 21 päivänä asetus, jonka mukaan kultafrangin vasta-arvo Suomesta Ruotsiin, Norjaan, Tanskaan ja Grönlantiin menevässä lennätinliikenteessä alennettiin marraskuun 1 päivästä lukien takaisin 54 mk:aan. Muutosten johdosta julkaistiin uusi sähkösanomataksa.

Puhelinliikenne.

Puhelinliikennettä laajennettiin kertomusvuoden aikana seuraaviin maihin: tammikuussa Saksan läntisille miehitysvyöhykkeille sekä Jugoslaviaan, huhtikuussa Iraniin ja Etelä-Rhodesiaan, toukokuussa Berliinin läntisille lohkoille, syyskuussa Algeriaan, Ranskan Marokkoon, Tunisiaan, Tangerin piriin, Kultarannikolle, Nigeriaan, Sierra Leoneen, Gambiaan ja Boliviaan, lokakuussa Hongkongiin sekä marraskuussa Israeliin. Kertomusvuoden ai-

I början av december hölls i *Göteborg* en nordisk radiokonferens, vid vilken dryftades sådana frekvenser, som skola tilldelas de kortvågsradiotelefonstationer (för handelsfartygens hamn- och kustsäkerhetstrafik) i de nordiska länderna och som komma att placeras inom bandet 156—174 kHz, ävensom förenhetligandet av motsvarande anläggningar. Post- och telegrafstyrelsens representant vid konferensen var överingenjör E. Heino.

Telegraftrafiken.

Telegramutväxlingen mellan Finland och utlandet ökades sedan föregående år med c:a 9.5 % (år 1948 659 767 och år 1949 722 429 taxering underkastade telegram). Inkomsterna av trafiken stego motsvarande från 84 563 501 mk till 104 387 551 mk.

Telegram kunde utväxlas till alla länder med undantag för obetydliga avbrott bl. a. i trafiken med Kina, vilka avbrott förorsakades av där i kraft varande begränsningar. I Tyskland och Österrike inträffade däremot lättnader i begränsningarna.

Det mellan abonnenter anordnade fjärrskriftsnätet omfattade fortfarande samtliga nordiska länder. Fr. o. m. början av april togs ett förenklat expedierings- och redovisningsförfarande i bruk i abonnentfjärrskriftstrafiken mellan Finland och Sverige.

Den mellan Finland och utlandet under det föregående berättelseåret öppnade bildsändningstrafiken utsträcktes till flere europeiska länder.

Fr. o. m. ingången av berättelseåret trädde den i Atlantic City år 1947 avslutade internationella telekommunikationskonventionen med tillhörande radioreglemente och tilläggsreglemente för radio i kraft.

Genom förordning av den 23 september höjdes ekvivalenten för den i internationell telegraftrafik tillämpade guldfrancen från 54 mk till 75 mk fr. o. m. den 1 oktober. Efter förhandlingar i *Oslo* i oktober mellan de nordiska länderna utfärdades likväl i Finland den 21 oktober en förordning, enligt vilken ekvivalenten för guldfranc i telegraftrafiken från Finland till Sverige, Norge, Danmark och Grönland återgick till 54 mk fr. o. m. den 1 november. I anledning av ändringarna utgavs en ny telegramtaxa.

Telefontrafiken.

Telefontrafiken utsträcktes under berättelseåret till följande länder: i januari till de västra ockupationszonerna i Tyskland samt till Jugoslavien, i april till Iran och Syd-Rhodesia, i maj till de västra Berlinsektorerna, i september till Algeriet, Franska Marocko, Tunisien, Tangerdistriktet, Guldkusten, Nigeria, Sierra Leone, Gambia och Bolivia, i oktober till Hongkong samt i november till Israel. Vid förhandlingar, som ägde rum under berättelseåret, kom man

kana käydyissä neuvotteluissa sovittiin lisäksi liikenteen avaamisesta Saksan itäiselle miehitysvyöhykkeelle sekä Berliiniin itäiselle lohkolle 12. 1. 1950 lukien.

Suomen sekä Ison-Britannian ja Pohjois-Irlannin välisessä puhelinliikenteessä, joka 14. 3. 1949 asti oli suunnattu Tukholman—Flensburgin kautta, otettiin sanotusta päivästä lukien käytäntöön Tukholman—Stralsundin välinen tie toisena normaalitienä. Syyskuun alusta lukien otettiin sanottu kaapelitie toiseksi normaalityeksi myöskin Lontoon kautta merentakaisiin maihin sekä erälle Atlantilla liikennöiville brittiläisille matkustaja-aluksille suuntautuvassa radiopuhelinliikenteessä.

Suomen ja Amerikan Yhdysvaltojen välisessä puhelinliikenteessä saatiin kertomusvuoden aikana käytäntöön useampia normaalityitä. Maaliskuun alusta lukien voitiin puheluja välittää paitsi Tukholman kautta myöskin Kööpenhaminan—New Yorkin välisellä radiopuhelinyhteydellä, kesäkuusta lähtien Brysselin—New Yorkin välisellä radioyhteydellä ja heinäkuun alusta lukien Oslon—New Yorkin välisellä radiopuhelinyhteydellä. Lisäksi sovittiin maaliskuussa Bernin—New Yorkin välisen radioyhteyden pitämisestä aputienä Suomen ja Yhdysvaltojen välisessä puhelinliikenteessä.

Suomen ja Argentiinan sekä eräiden muiden Etelä-Amerikan valtioiden välinen puhelinliikenne voitiin toukokuun alusta lukien niinkään suunnata joko aikaisemmalla normaalityillä Amsterdamin—Buenos Airesin välisellä radiopuhelinyhteydellä taikka uudella Brysselin—Buenos Airesin välisellä normaalityillä.

Ruotsin, Tanskan ja Alankomaiden kanssa tapahtuvassa puhelinliikenteessä otettiin huhtikuun 1 päivästä lukien käytäntöön Kansainvälisen puhelinkomitean ohjeiden mukainen yksinkertaistettu välitys- ja tilitystapa.

Sen johdosta, että kansainvälisessä puhelinliikenteessä sovellettavan kultafrangin vasta-arvo korotettiin syyskuun 23 päivänä annetulla asetuksella 54 mk:sta 75 mk:aan lokakuun 1 päivästä lukien, maksut ulkomaille menevistä puheluista kohosivat vastaavasti. *Oslossa* lokakuussa pidettyjen pohjoismaisten neuvottelujen jälkeen annettiin Suomessa kuitenkin asetus, jonka mukaan kultafrangin vasta-arvo pohjoismaisessa puhelin- sekä laivaradiopuhelinliikenteessä alennettiin marraskuun 1 päivästä lukien takaisin 54 mk:aan. Muutoksien johdosta julkaistiin uusi kansainvälisten puhelujen taksa.

Radioliikenne.

Posti- ja lennätinhallituksella oli kertomusvuoden alussa käytössään 3 suoraa kiinteän liikenteen radiolennätinyhteyttä, nim. Helsinki—New York, Helsinki—Bryssel ja Helsinki—Gdynia, mutta vuoden loppuun mennessä oli näiden yhteyksien lisäksi saatu 4 uutta radioyhteyttä.

dessutom överens om att öppna trafiken till den östra ockupationszonen i Tyskland samt till östra Berlinsektorn fr. o. m. den 12. 1. 1950.

I telefontrafiken mellan Finland samt Storbritannien och Nord-Irland, vilken trafik ända till den 14. 3. 1949 dirigerats via Stockholm—Flensburg, togs fr. o. m. sagda dag i bruk såsom en annan normalväg dirigeringsvägen Stockholm—Stralsund. Fr. o. m. början av september togs sagda kabelväg i bruk såsom en annan normalväg även i radiotelefontrafiken via London till transoceanaländer samt till vissa brittiska passagerarfartyg, som trafikera Atlanten.

I telefontrafiken mellan Finland och Amerikas Förenta Stater kunde under berättelseåret flere normalvägar tagas i bruk. Fr. o. m. början av mars kunde samtliga förmedlas förutom via Stockholm även medels radiotelefonförbindelsen Köpenhamn—New York, fr. o. m. juni å radioförbindelsen Bruxelles—New York och fr. o. m. början av juli å radiotelefonförbindelsen Oslo—New York. Dessutom kom man i mars överens om att använda radioförbindelsen Bern—New York såsom hjälpväg i telefontrafiken mellan Finland och Förenta Staterna.

Telefontrafiken mellan Finland och Argentina samt några andra sydamerikanska stater kunde fr. o. m. början av maj likaledes dirigeras antingen den tidigare normalvägen utmed radiotelefonförbindelsen Amsterdam—Buenos Aires eller den nya normalvägen Bruxelles—Buenos Aires.

I telefontrafiken med Sverige, Danmark och Nederländerna begynte man fr. o. m. den 1 april använda det med den Internationella telefonkommitténs föreskrifter överensstämmande förenklade expedierings- och redovisningsförfarandet.

Till följd av, att ekvivalenten för den i internationell telefontrafik använda guldfrancen höjdes genom förordning den 23 september från 54 mk till 75 mk fr. o. m. den 1 oktober, stego avgifterna motsvarande för samtliga till utlandet. Efter förhandlingarna i *Oslo* i oktober mellan de nordiska länderna utfärdades likväl i Finland en förordning, enligt vilken ekvivalenten för guldfrancen i den internordiska telefon- och fartygsradiotelefontrafiken fr. o. m. den 1 november på nytt nedgick till 54 mk. I anledning av ändringarna utgavs en ny taxa för internationella telefonsamtal.

Radiotrafiken.

Post- och telegrafstyrelsen hade i början av berättelseåret i användning 3 direkta radiotelegrafförbindelser för fast trafik, näml. Helsingfors—New York, Helsingfors—Bruxelles och Helsingfors—Gdynia, men vid utgången av året hade dessa förbindelser utökats med ytterligare 4 nya radioförbindelser.

Buenos Airesissa toimivan »Transradio Internacional Compañia Argentina de Telecomunicaciones S. A.»-yhtiön kanssa edellisenä vuonna aloitettujen neuvottelujen tuloksena avattiin maaliskuun 15 päivänä suora radiolennätinyhteys Helsinki—Buenos Aires. Yhteydellä, joka oli avoinna klo 12,00—24,00 Suomen aikaa, välitettiin Argentiinan ja muiden Etelä-Amerikan maiden sähkösanomia, jotka siihen asti oli suunnattu joko kaapeliteitse Lontoon tai radioteitse New Yorkin kautta.

Kesäkuun 1 päivänä avattiin suora radiolennätinyhteys Helsinki—Pariisi. Mainitulla yhteydellä voitiin välittää paitsi Suomen ja Ranskan välistä myös Suomen sekä Bulgarian, Marokon (ransk. vyöh.), Afrikan ja Aasian välistä liikennettä. Lisäksi avattiin elokuun 30 päivänä suora radiolennätinyhteys Helsinki—Praha, jolla yhteydellä voitiin suunnata myös sanomia Bulgariaan, sekä marraskuun 1 päivänä Helsinki—Berliini. Sen sijaan Sveitsin posti- ja lennätinhallinnon ja Radio-Suisse'in kanssa käydyt neuvottelut Helsingin ja Bernin välisen yhteyden aikaansaamiseksi eivät kertomusvuonna johtaneet tuloksiin.

Küntheän radioliikenteen tilasto on sivuilla 29—30.

Laivaradiosanomien ja -puhelujen maksunmuutokset aiheutuivat lennätin- ja puhelinliikenteen kohdalla mainituista kultafrangin vasta-arvon muutoksista.

Siirtyvää meriradioliikennettä koskeva tilasto on sivuilla 30—31.

Atlantic Cityn (1947) radio-ohjesääntö tuli osittain ja radiolisäohjesääntö kokonaan voimaan kertomusvuoden alusta lukien. Radio-ohjesäännön uusi jaksolukujako ja eräät muut jaksolukujen jakoon ja asemien teknillisiin vaatimuksiin liittyvät kohdat sen sijaan tulevat voimaan vasta samaan aikaan kuin kansainvälinen jaksolukujen luettelo eli sinä päivänä, jonka tämän luettelon vahvistamista varten 1. 9. 1950 koolle kutsuttu erikoinen hallinnollinen radiokonferenssi määrää.

VI. Erinäiset tehtävät.

Tilastojen mukaan laadittujen laskelmien perusteella posti- ja lennätinlaitos on saanut korvausta muille laitoksille m.m. postisäästöpankille suorittamistaan tehtävistä. Se työmäärä, minkä p. o. tehtävät ovat posti- ja lennätinlaitokselle aiheuttaneet kertomusvuonna näkyy sivulla 61 olevasta taulukosta 29. Sen mukaan postisiirtotehtävissä tilillepanoja oli valtion siirtotileille 1 527 528, niiden rahamäärän noustessa 79 845 095 262 mk, yksityisten siirtotileille 4 373 042, niiden rahamäärän noustessa 163 854 364 781 mk ja tililtäottoja yhteensä 6 770 967, näiden rahamäärän ollessa 141 715 112 513 mk. Posti-

Med det i Buenos Aires verksamma bolaget »Transradio Internacional Compañia Argentina de Telecomunicaciones S. A.» öppnades, såsom resultat av under föregående år inledda förhandlingar, den 15 mars en direkt radiotelegraf-förbindelse mellan Helsingfors och Buenos Aires. Å förbindelsen, som var öppen kl. 12,00—24,00 finsk tid, utväxlades telegram med Argentina och andra länder i Sydamerika, vilka telegram dittills dirigerats antingen kabelvägen via London eller per radio via New York.

Den 1 juni öppnades en direkt radiotelegraf-förbindelse Helsingfors—Paris. Medels nämnda förbindelse kunde man förmedla förutom trafik mellan Finland och Frankrike även trafik mellan Finland och Bulgarien, Marocko (franska zonen), Afrika och Asien. Dessutom öppnades den 30 augusti en direkt radiotelegrafförbindelse Helsingfors—Prag, medels vilken förbindelse telegram även kunde dirigeras till Bulgarien, samt den 1 november förbindelsen Helsingfors—Berlin. Däremot ledde förhandlingar med schweiziska post- och telegrafförvaltningen och Radio Suisse för åstadkommande av en förbindelse mellan Helsingfors och Bern ännu icke under berättelseåret till något resultat.

Statistik över den fasta radiotrafiken finnes på sid. 29—30.

Förändringarna av avgifterna för fartygsradiotelegram och -samtal föränleddes av de förändringar av guldfrancekvivalenten, som finnas nämnda under rubrikerna för telegraftrafiken och telefontrafiken.

Statistik över den rörliga sjöradiotrafiken finnes på sid. 30—31.

Atlantic City radioreglemente (1947) trädde delvis och tillägsreglementet för radio i sin helhet i kraft fr. o. m. början av berättelseåret. Den nya frekvensfördelningen uti radioreglementet och vissa andra där förekommande punkter, som ansluta sig till frekvensfördelningen och stationernas tekniska fordringar, träda däremot i kraft först samtidigt som förteckningen över internationella frekvenser, eller den dag, som bestämmes av den särskilda, administrativa radiokonferens, som skall sammankomma den 1. 9. 1950 för stadfästande av nämnda förteckning.

VI. Särskilda göromål.

Enligt uträkningar, uppgjorda på basen av statistiken, har post- och telegrafverket erhållit ersättning för av detsamma för andra verk bl. a. för postsparbanken utförda göromål. Den arbetsmängd, ifrågavarande göromål åsamkat post- och telegrafverket under berättelseåret, framgår av tablå 29, sid. 61. Enligt denna beträffande postgirogöromål uppgick antalet inbetalningar på statens girokonton till 1 527 528 och utgjorde dessas belopp 79 845 095 262 mk, på privata girokonton till 4 373 042 och utgjorde dessas belopp 163 854 364 781 mk och antalet utbetalningar uppgick till 6 770 967 och utgjorde dessas belopp 141 715 112 513 mk. Beträffande

säästöpankintehtävissä säästöönpanoja oli kaikkiaan 803 856, rahamäärältään yhteensä 6 984 263 285 mk ja säästöstätötoja 892 875, rahamäärältään yhteensä 5 103 436 982 mk.

Työnantajan lapsilisiä- ja kansaneläkemaksuis- ta sekä kansaneläkelain väliaikaisesta muuttamisesta heinäkuun 22 päivänä 1948 annettujen lakien mukaisesti posti- ja lennätinlaitoksen välityksellä, toimipaikoilta saatujen tilastoilmoitusten mukaan, maksettiin lapsilisiä 2 178 873 tapauksessa 8 308 753 900 mk ja kansaneläkemaksuja 100 692 tapauksessa 377 276 652 mk.

VII. Henkilökunta.

Henkilökunnan lukumäärä ja muutokset. Vuoden 1949 päättyessä posti- ja lennätinlaitoksen palveluksessa oli kaikkiaan 21 881 henkilöä, joista miehiä oli 10 818 ja naisia 11 063. Vakinaisissa viroissa tai toimissa oli kaikkiaan 5 946, joista miehiä 3 270 ja naisia 2 676. Ylimääräisiä toimenhaltijoita oli 5 751, joista miehiä 2 362 ja naisia 3 389. Posti- ja lennätinhallituksessa oli yhteensä 508 viran- tai toimenhaltijaa ja ylimääräistä toimenhaltijaa, heistä oli vakinaisia 239, joista miehiä oli 119 ja naisia 120, sekä ylimääräisiä 269, joista 142 miestä ja 127 naista. Linjahallinnossa oli kaikkiaan 11 189 viran- tai toimenhaltijaa ja ylimääräistä toimenhaltijaa, heistä oli vakinaisia 5 707, näistä miehiä 3 151 ja naisia 2 556, sekä ylimääräisiä 5 482, näistä miehiä 2 220 ja naisia 3 262. Muita linjahallinnon palveluksessa olevia henkilöitä oli kaikkiaan 10 184, joista miehiä oli 5 186 ja naisia 4 998. Edelliseen vuoteen verrattuna kasvoi laitoksen koko henkilökunta 246 henkilöllä eli 1.1 %:lla; miesten lukumäärän lisäys oli 95 eli 0.9 % ja naisten lukumäärän lisäys 151 eli 1.4 %. Tarkeempia numerotietoja henkilökunnasta on sivuilla 62—67 olevissa taulukoissa 30—31.

Muista henkilökunnan kokoonpanossa tapahtuneista muutoksista mainittakoon, että 17 virkailijaa (13 miestä ja 4 naista) kuoli; omasta pyynnöstään erosi 113 virkailijaa (50 miestä ja 63 naista); virasta eroitettiin 9 virkailijaa (5 miestä ja 4 naista); virkoihin tai toimiin nimettiin 1 180 henkilöä (536 miestä ja 644 naista), joista 533 (255 miestä ja 278 naista) ylennettiin tai siirrettiin entisestä posti- ja lennätinlaitoksen virasta tai toimesta muuhun saman laitoksen virkaan tai toimeen, kun taas 647 henkilöä (281 miestä ja 366 naista) sai ensimmäisen vakinaisen virkansa tai toimensa laitoksessa.

Uusia harjoittelijoita posti- ja lennätinhallitus otti 336, joista 127 (16 miestä ja 111 naista) palvelusvelvollisuusin toistaiseksi postitehtävissä ja 209 (1 mies ja 208 naista) lennätin- ja puhelintehtävissä.

postsparbanksgöromål utgjorde antalet insättningar sammanlagt 803 856 eller 6 984 263 285 mk och antalet uttagningar 892 875 eller 5 103 436 982 mk.

I enlighet med lagen om arbetsgivares barnbidrags- och folkpensionspremier, given den 22 juli 1948, och lagen angående temporär ändring av lagen om folkpensionering av samma datum, utbetalades genom post- och telegrafverkets förmedling, enligt från anstalterna ingångna statistikuppgifter, barnbidrag i 2 178 873 fall 8 308 753 900 mk och folkpensionspremier i 100 692 fall 377 276 652 mk.

VII. Personal.

Personantalet och -förändringar. Vid utgången av året 1949 voro vid post- och telegrafverket anställda sammanlagt 21 881 personer, av vilka 10 818 män och 11 063 kvinnor. Innehavare av ordinarie tjänster och befattningar voro 5 946 personer, av vilka 3 270 män och 2 676 kvinnor. Innehavare av extraordinarie befattningar voro 5 751 personer, av vilka 2 362 män och 3 389 kvinnor. Personalen vid post- och telegrafstyrelsen uppgick till sammanlagt 508 innehavare av tjänster och befattningar och extraordinarie befattningar, av desamma voro 239 ordinarie, av vilka 119 män och 120 kvinnor, samt 269 extraordinarie, av vilka 142 män och 127 kvinnor. Personalen vid linjeförvaltningen uppgick till sammanlagt 11 189 innehavare av tjänster eller befattningar och extraordinarie befattningar, av desamma voro 5 707 ordinarie, varav 3 151 män och 2 556 kvinnor, samt 5 482 extraordinarie, varav 2 220 voro män och 3 262 kvinnor. Antalet övriga personer vid linjeförvaltningen var inalles 10 184, varav 5 186 voro män och 4 998 kvinnor. I jämförelse med föregående år ökades verkets hela personalantal med 246 personer eller med 1.1 %; antalet manliga personer ökades med 95 eller med 0.9 % och antalet kvinnliga med 151 eller med 1.4 %. Närmare sifferuppgifter om personalen finnas i tabläerna 30—31 på sid. 62—67.

Beträffande övriga personalförändringar må anföras, att 17 funktionärer (13 män och 4 kvinnor) avledo; på egen begäran avgingo 113 personer (50 män och 63 kvinnor); 9 tjänstemän (5 män och 4 kvinnor) avskedades; till tjänster eller befattningar utnämndes 1 180 personer (536 män och 644 kvinnor), av vilka 533 (255 män och 278 kvinnor) blevo befordrade eller transporterade från tidigare innehavd tjänst eller befattning vid post- och telegrafverket till annan tjänst eller befattning vid samma verk, medan åter 647 personer (281 män och 366 kvinnor) tillträdde sin första ordinarie tjänst eller befattning vid verket.

Post- och telegrafstyrelsen antog 336 nya praktikanter, av vilka 127 (16 män och 111 kvinnor) med tjänstgöringsskyldighet tillsvidare i postgöromål och 209 (1 man och 208 kvinnor) i telegraf- och telefongöromål.

Uusia ja lakkautettuja virkoja tai toimia. Uusia virkoja tai toimia perustettiin yhteensä 511, joista postivirkoja tai toimia oli 286 (227 vakinaista ja 59 ylimääräistä) sekä lennätinosastojen alaisia virkoja tai toimia 225 (210 vakinaista ja 15 ylimääräistä). Virkoja lakkautettiin yhteensä 476, joista postivirkoja tai toimia 265 (7 vakinaista ja 258 ylimääräistä), sekä 211 lennätinosastojen alaista virkaa tai tointa (ylimääräisiä).

Ammattiopetus. Seuraavat kurssit toimeenpantiin:

Helsingissä:
 viisi postikurssia, joihin osallistui 262 henkilöä,
 kolme postiljoonikurssia, joihin osallistui 133 henkilöä,
 lennätin- ja puhelinpiirien toimistovirkailijakurssi, johon osallistui 20 henkilöä,
 autovarikkojen toimistovirkailijakurssi, johon osallistui 12 henkilöä,
 autonamentajakurssi, johon osallistui 15 henkilöä,
 asentajakurssi, johon osallistui 26 henkilöä,

lennätinkurssi, johon osallistui 20 henkilöä,
 kassantarkastuskurssi, johon osallistui 23 henkilöä,

viisi englanninkielen kielikurssia, joihin osallistui 115 henkilöä,

lisäksi alkoi lennätinteknikkokurssi, johon osallistui 24 henkilöä.

Oulussa:

kolme englanninkielen kielikurssia, joihin osallistui 65 henkilöä.

Rovaniemellä:

kaksi englanninkielen kielikurssia, joihin osallistui 42 henkilöä.

Virkavapaudet. Kertomusvuonna vakinaisten ja ylimääräisten viran- ja toimen haltijain nauttimista sairas- y. m. virkavapauksista saadun tilaston mukaan pidettiin virkavapauspäiviä yhteensä 140 732 eli keskimäärin 12.6 päivää kutakin virkailijaa kohti. Sairauden takia nautittujen virkavapauspäivien luku oli 102 120 eli keskimäärin 9.1 päivää ja muun syyn takia nautittujen 38 612 eli keskimäärin 3.4 päivää kutakin virkailijaa kohti. Miesvirkailijoilla oli keskimäärin 8.7 ja naisvirkailijoilla keskimäärin 16.0 virkavapauspäivää. Viimeksi mainituista naimisissa olevilla, eronneilla tai leskillä oli keskimäärin 24.7 ja naimattomilla naisilla keskimäärin 10.0 virkavapauspäivää. Iän mukaan jaoteltuina oli miehillä alle 30 ikävuoden keskimäärin 8.7, 30—50 vuotisilla keskimäärin 7.4 ja yli 50 ikävuoden keskimäärin 11.6 virkavapauspäivää. Vastaavat suhdeluvut naimisissa olevilla, eronneilla tai leskiksi jääneillä naisilla olivat 33.4, 18.1 ja 18.5 sekä naimattomilla naisilla 8.3, 11.4 ja 17.2. (Vrt. taul. 32, sivu 67.)

Nya och indragna tjänster eller befattningar. Nya tjänster eller befattningar inrättades sammanlagt 511, av vilka 286 utgjorde posttjänster eller befattningar (227 ordinarie och 59 extraordinarie) samt 225 telegrafavdelningarna underlydande tjänster eller befattningar (210 ordinarie och 15 extraordinarie). Indragna tjänster eller befattningar voro inalles 476, av vilka posttjänster eller befattningar 265 (7 ordinarie och 258 extraordinarie) samt 211 telegrafavdelningarna underlydande tjänster eller befattningar (extraordinarie).

Facklig undervisning. Följande kurser anordnades:

i Helsingfors:

fem postkurser, i vilka 262 personer deltog,

tre kurser för postiljoner, i vilka 133 personer deltog,

en kurs för funktionärer vid telegraf- och telefondistrikten, i vilken 20 personer deltog,

en kurs för funktionärer vid automobildepåer, i vilken 12 personer deltog,

en kurs för automobilmontörer, i vilken 15 personer deltog,

en kurs för montörer, i vilken 26 personer deltog,

en telegrafkurs, i vilken 20 personer deltog,

en kassainventeringskurs, i vilken 23 personer deltog,

fem kurser i engelska språket, i vilka 115 personer deltog.

dessutom påbörjades en kurs för telegraftekniker, i vilken 24 personer deltog.

i Uleåborg:

tre kurser i engelska språket, i vilka 65 personer deltog.

i Rovaniemi:

två kurser i engelska språket, i vilka 42 personer deltog.

Tjänstledigheter. Enligt den under berättelseåret erhållna statistiken angående sjuk- m. fl. tjänstledigheter, som åtnjutits av ordinarie innehavare av tjänst och befattning ävensom extraordinarie befattningshavare, uppgick antalet tjänstledighetsdagar till sammanlagt 140 732 eller i medeltal 12.6 dagar per funktionär. Antalet tjänstledighetsdagar, som åtnjutits på grund av sjukdom, uppgick till 102 120 eller i medeltal 9.1 dagar och på grund av annan orsak till 38 612 eller i medeltal 3.4 dagar per funktionär. De manliga funktionärerna hade i medeltal 8.7 och de kvinnliga funktionärerna i medeltal 16.0 tjänstledighetsdagar. Av de sistnämnda hade gifta, fränskilda eller änkor i medeltal 24.7 tjänstledighetsdagar och ogifta kvinnor i medeltal 10.0 tjänstledighetsdagar. Fördelade enligt ålder hade män under 30 år i medeltal 8.7, 30—50 åringar i medeltal 7.4 och över 50-åringar i medeltal 11.6 tjänstledighetsdagar. Motsvarande proportionstal för gifta kvinnor, fränskilda eller änkor utgjorde 33.4, 18.1 och 18.5 samt för ogifta kvinnor 8.3, 11.4 och 17.2. (Jfr. tablå 32, sid. 67.)

Sosiaalinen huolto. Huoltotoimintaa on jatkuvasti laajennettu. Päähuomio kohdistettiin asuntotuotantoon ja henkilökunnan terveyden- ja sairaanhoidollisen huollon tehostamiseen. Edellisessä suhteessa pantiin alulle asuntorakennustoiminta, joka kertomusvuonna käsitti asuntokiinteistöjen rakentamisen henkilökunnalle Kemiin ja Ouluun, ja jälkimmäisessä saavutettiin suuriarvoinen tavoite, kun laitokselle voitiin palkata oma lääkäri ja terveystoimintat. Tämä teki mahdolliseksi eräät tärkeät lääkintähuollolliset toimenpiteet, joista mainittavimpana on ehkäisevän sairauenhoidon piiriin kuuluva henkilökunnan yleisen röntgentarkastuksen aloittaminen. Henkilökunnan ruumiillisen kunnan ylläpitämiseen on tähdännyt niinkään liikuntakasvatukseen liittyvien toimintamuotojen jatkuva lisääminen ja monipuolistaminen. Lomanviettoiminta, jossa noudatettiin aikaisempina vuosina käytäntöön otettua järjestelyä, jatkui niinkään entistään vilkkaampana. Valistus- ja viihdytystoiminta rikastui uusilla toimintamuodoilla, joista mainittakoon erityisesti kiertävien kirjastojen perustaminen.

VIII. Taloudellinen tila.

Posti- ja lennätinlaitoksen pääoma-arvo tammikuun 1 päivänä 1949 oli 1 285 165 265 mk 64 p ja joulukuun 31 päivänä 1949 1 860 593 033 mk 14 p, joten omaisuuden lisäys vuoden kuluessa oli 575 427 767 mk 50 p eli 44.8 %. Pääoma oli sijoitettu kertomusvuoden alussa ja lopussa seuraavasti:

	Kiinteistöt Fastigheter mk	Postivaunut Postkupèer mk	Moottori- ajoneuvot Motorfordon mk	Asunto- vaunut ja resinat Bostads- vagnar och dressiner mk	Lennätin- verkko Telegrafnät mk	Puhelinverkko Telefonnät mk	Radio- laitteet Radio- anläggningar mk	Yhteensä Summa mk
Kirjanpitoarvo 1/1 1949 — Bokförings- värde 1/1 1949	289 289 827: 90	47 623 888: —	177 737 159: 95	3 191 270: 50	2 247 571: 56	725 948 427: 10	39 127 120: 63	1 285 165 265: 64
Omaisuuden li- säys v. 1949 — Ökning av egendom år 1949	222 568 644: 10	—	99 168 740: —	37 750: 25	1 484 180: 15	322 525 271: 50	6 050 875: 50	651 835 461: 50
Kuoletus — Amortering ..	7 035 986: —	1 067 453: —	28 115 791: —	35 065: —	301 377: —	37 364 513: —	2 487 509: —	76 407 694: —
Kirjanpitoarvo 31/12 1949 — Bokföringsvär- de 31/12 1949	504 822 486: —	46 556 435: —	248 790 108: 95	3 193 955: 75	3 430 374: 71	1 011 109 185: 60	42 690 487: 13	1 860 593 033: 14

Tulot. Posti- ja lennätinlaitoksen tulot vuonna 1949 olivat yhteensä 4 656 918 351 mk 85 p. Näistä oli:

postimaksuja 1 983 676 337 mk 70 p eli n. 277 000 000 mk vähemmän kuin tulo- ja menoarviossa oli arvioitu, johtuen vähennys posti- liikenteen pienentymisestä;

autoliikenteestä kertyneitä tuloja 298 118 081 mk eli n. 22 000 000 mk tulo- ja menoar-

Den sociala vården. Vårdverksamheten har fortfarande utvidgats. Särskild uppmärksamhet fästes vid bostadsbyggnadsverksamheten och en effektivisering av personalens hälso- och sjukvård. I det förstnämnda avseendet startades bostadsbyggnadsverksamhet, vilken under berättelseåret omfattade uppförande av bostadsfastigheter för personalen i Kemi och Uleåborg, och i det senare avseendet uppnåddes ett mål av stort värde, då en egen läkare och en hälsosyster kunde avlönas för verket. Detta möjliggjorde vissa för personalen viktiga sanitetsåtgärder, av vilka såsom den viktigaste må nämnas inledandet av en till området för den profylaktiska sjukvården hörande röntgenundersökning. En fortsatt ökning och komplettering av verksamhetsformerna inom området för fysisk fostran hava likaså avsett åtgärder för upprätthållande av personalens fysiska kondition. Semestervistelseverksamheten, vid vilken iaktogs under tidigare år tillämpad organisation, fortgick även livligare än förut. Upplysnings- och förströelseverksamheten riktades genom nya verksamhetsformer, av vilka må särskilt omnämnas inrättandet av ambulatoriska bibliotek.

VIII. Ekonomi.

Post- och telegrafverkets kapitalvärde den 1 januari 1949 utgjorde 1 285 165 265 mk 64 p och den 31 december 1949 1 860 593 033 mk 14 p; kapitalet ökades således under året med 575 427 767 mk 50 p eller med 44.8 %. Kapitallet var i början och vid utgången av berättelseåret bundet på följande sätt:

Inkomsterna. Post- och telegrafverkets inkomster år 1949 utgjorde sammanlagt 4 656 918 351 mk 85 p. Av dessa voro:

postavgifter 1 983 676 337 mk 70 p eller c:a 277 000 000 mk mindre än i budgeten beräknats; minskningen föranleddes av att posttrafiken minskats;

inkomster från automobiltrafiken 298 118 081 mk eller c:a 22 000 000 mk mindre än i bud-

viossa arvioitua määrää vähemmän; vähennys johtui matkustajaliikenteen vähentymisestä ja lisääntyneestä kilpailusta;

lennätinmaksuja 174 103 867 mk 35 p eli n. 14 000 000 mk tulo- ja menoarviossa arvioitua määrää enemmän; lisäys johtui korotetuista maksuista;

puhelinmaksuja 1 461 629 271 mk 65 p eli n. 161 000 000 mk enemmän kuin tulo- ja menoarviossa oli arvioitu; tämä lisäys aiheutui uusien puhelinyhteyksien avaamisesta ja puhelinliikenteen vilkastumisesta sekä korotetuista puhelinmaksuista;

sekalaisia tuloja 26 884 623 mk 65 p eli n. 13 000 000 mk arvioitua määrää vähemmän;

korvausta valtionrautateiden postinkuljetuksesta 5 000 000 mk; korvausta vapaakirjeoikeudesta ja postirahanvapaudesta 523 438 075 mk; korvausta leimamerkkien ja pääsylippujen myynnistä 19 642 837 mk¹⁾; korvausta postisäästöpankin tehtävistä 103 071 392 mk; korvausta radiolupamaksujen kannosta 16 067 400 mk; korvausta viestiliikenteestä 9 300 000 mk sekä veromerkkien myynnistä 35 986 466 mk eli yhteensä 712 506 170 mk.

Edelliseen vuoteen verrattuina tulot lisääntyivät 389 449 337 mk 45 p eli 9.1 %.

Menot. 18 Pl. V ja VI lukuun sisältyvät posti- ja lennätinlaitoksen menot 1949 olivat 4 440 521 081 mk 10 p. Verrattuina edelliseen vuoteen menot kasvoivat 599 949 125 mk 65 p eli 15.6 %.

Pääomamenoja, osittain vuoden 1949 määrärahoista, osittain edellisiltä vuosilta siirrettyistä määrärahoista, oli seuraavat määrät:

kiinteistöt — fastigheter	222 568 644: 10
postivaunut — postkupéer	—
mootoriajoneuvot — motorfordon	99 168 740: —
asuntovaunut ja resiinat — bostadsvagnar och dressiner	37 750: 25
radiolaitteet — radioanläggningar	6 050 875: 50
lennätinverkko — telegrafnät	1 484 180: 15
puhelinverkko — telefontät	322 525 271: 50
eli yhteensä — eller inalles	651 835 461: 50

Posti- ja lennätinlaitoksen tulot ja menot ovat tarkemmin eriteltyinä taulukossa 33 sivuilla 68—71.

Taloudellinen tulos. Posti- ja lennätinlaitoksen tulot, kuten huomattiin, olivat 4 656 918 351 mk 85 p ja menot 4 440 521 081 mk 10 p; tulot olivat siis 216 397 270 mk 75 p menoja suuremmat. Pääoma-arvosta, joka vuoden 1949 lopussa, niinkuin on mainittu, oli 1 860 593 033 mk 14 p, ylijäämä oli 11.6 %.

Tehdyn jaottelun mukaan ylijäämä jakautui seuraavasti: postin osalle ylijäämää 41 780 602 mk 10 p, vastaten 5.2 % postiliikenteeseen sijoitetulle pääomalle, lennättimen osalle tappiota

¹⁾ Toimipaikoissa myytiin leimamerkkejä 1 257 999 799 mk 35 p ja huvilippuja 706 283 885 mk 75 p eli yhteensä 1 964 283 685 mk 10 p arvosta.

geten beräknats; minskningen föranleddes av att passagerartrafiken minskats och av tilltagande konkurrens;

telegrafavgifter 174 103 867 mk 35 p eller c:a 14 000 000 mk mera än i budgeten beräknats; ökningen föranleddes av förhöjda avgifter;

telefonavgifter 1 461 629 271 mk 65 p eller c:a 161 000 000 mk mera än i budgeten beräknats; denna ökning föranleddes av öppnandet av nya telefonförbindelser och därav, att telefontrafiken tilltagit samt av förhöjda telefonavgifter;

diverse inkomster 26 884 623 mk 65 p eller c:a 13 000 000 mk mindre än beräknats;

ersättning för befordran av statsjärnvägarnas post 5 000 000 mk; ersättning för fribrevsrätt och portofrihet 523 438 075 mk; ersättning för försäljning av stämpelmärken och inträdesbiljetter 19 642 837 mk¹⁾; ersättning för postsparbanksgrömmål 103 071 392 mk; ersättning för uppbörd av radiolicensavgifter 16 067 400 mk; ersättning för förbindelsetrafiken 9 300 000 mk samt för försäljning av skattmärken 35 986 466 mk eller sammanlagt 712 506 170 mk.

I jämförelse med föregående år ökades inkomsterna med 389 449 337 mk 45 p eller med 9.1 %.

Utgifterna. Post- och telegrafverkets under 18 Ht. V och VI kap. upptagna utgifter år 1949 utgjorde 4 440 521 081 mk 10 p. I jämförelse med föregående år ökades utgifterna med 599 949 125 mk 65 p eller med 15.6 %.

Kapitalutgifterna, dels av 1949 års anslag, dels av anslag från föregående år, uppgingo till följande belopp:

Post- och telegrafverkets inkomster och utgifter framgå närmare specificerade av tablå 33 på sid. 68—71.

Det ekonomiska resultatet. Post- och telegrafverkets inkomster voro, såsom framgått, 4 656 918 351 mk 85 p och utgifter 4 440 521 081 mk 10 p; inkomsterna överstego sålunda utgifterna med 216 397 270 mk 75 p. Av kapitalvärdet, som vid slutet av år 1949, såsom nämnts, utgjorde 1 860 593 033 mk 14 p, motsvarade överskottet 11.6 %.

Enligt verkställd fördelning fördelade sig överskottet på följande sätt: på posten ett överskott av 41 780 602 mk 10 p, motsvarande 5.2 % på det i poströrelsen placerade kapitalet, på

¹⁾ Vid anstalterna försåldes stämpelmärken för 1 257 999 799 mk 35 p och nöjesbiljetter för 706 283 885 mk 75 p eller sammanlagt för 1 964 283 685 mk 10 p.

23 259 763 mk 90 p, vastaten —47.2 % pääomalle, ja puhelimen osalle ylijäämää 197 876 432 mk 55 p, vastaten 19.6 % pääomalle.

Posti- ja lennätinlaitoksen rahaliike, joka vuonna 1942 oli 355 559 040 588 mk, vuonna 1943 329 865 715 706 mk, vuonna 1944 401 403 719 419 mk, vuonna 1945 615 466 057 997 mk, vuonna 1946 1 105 577 827 302 mk, vuonna 1947 1 879 494 556 910 mk, vuonna 1948 3 006 469 383 033 mk, nousi vuonna 1949 3 194 941 461 524 mk; lisäksi kertomusvuonna, oli siis 188 472 078 491 mk eli 6.3 % edelliseen vuoteen verrattuna.

Lopuksi huomauttakaan, että posti- ja lennätinlaitoksen tuloihin ja menoihin sisältyvät myös radiolennätin- ja radiopuhelinhallinnon tulot ja menot. Sitävastoin niihin ei sisälly radiolupamaksuista kertyneitä varoja eikä radiolupamaksujen kannon aiheuttamia menoja, jotka kirjataan radiorahastoon. Tämän rahaston tilitys on sivulla 60 taulukossa 27.

IX. Katsaus taloudellisen tilan kehitykseen vuosina 1926—1949.

Selvyyden saamiseksi pitemmän ajanjakson kuluessa tapahtuneesta kehityksestä tarkastellaan seuraavassa posti- ja lennätinlaitoksen taloudellista kehitystä sekä sen ja yleisen taloudellisen kehityksen suhdetta vuodesta 1926 alkaen, josta lukien on laskettavissa suhteellisen luotettavia kansanmenotietoja. Tarkastelu pohjautuu tämän katsauksen liitetaulukoihin A—M, jotka ovat ennakkotietoja professori Leo Törnqvistin posti- ja lennätinlaitoksen taloudellista kehitystä koskevasta tutkimuksesta.

Taulukosta A havaitaan, että posti- ja lennätinlaitoksen käyttöylijäämä on numerollisesti ollut noususuunnassa vuodesta 1932 alkaen saavuttaen maksimiarvon vuonna 1946, josta lähtien se on suhteellisen nopeasti alentunut. Taulukossa B esitetty tukkuhintaindeksiä käyttämällä reaaliarvoiksi muunnettu käyttöylijäämä on myöskin ollut noususuunnassa vuodesta 1932 alkaen saavuttaen maksimiarvon jo vuonna 1944, josta lähtien se on nopeasti alentunut, alittaen vuonna 1949 jopa vuoden 1932 tason. Näitä kahta taulukkoa tutkittaessa on kuitenkin otettava huomioon, että eläkkeet, korvaukset postin kuljetuksesta rautateillä ja kuoletukset on otettu kirjanpidossa huomioon vasta vuodesta 1932 alkaen ja että vuosina 1933—1939 on menoiksi merkitty myös liikepääoman korko, mitä ei ole tehty muina vuosina (taulukko G, josta selviää menojen jakautuminen menolajeittain, osittain perustuen aikaisemmin mainitun tutkimuksen tuloksiin). Tulojen puolella on korvaukset muille laitoksille suoritetuista palveluksista saatu suunnilleen täysimääräisinä vasta vuodesta 1943 alkaen.

telegrafien en förlust av 23 259 763 mk 90 p, motsvarande —47.2 % på kapitalet, och på telefonen ett överskott av 197 876 432 mk 55 p, motsvarande 19.6 % på kapitalet.

Post- och telegrafverkets penningrörelse, som år 1942 utgjorde 355 559 040 588 mk, år 1943 329 865 715 706 mk, år 1944 401 403 719 419 mk, år 1945 615 466 057 997 mk, år 1946 1 105 577 827 302 mk, år 1947 1 879 494 556 910 mk, år 1948 3 006 469 383 033 mk, uppgick år 1949 till 3 194 941 461 524 mk; ökningen under berättelseåret var således 188 472 078 491 mk eller 6.3 % i jämförelse med föregående år.

Till slut må anföras, att i post- och telegrafverkets inkomster och utgifter ingå även inkomsterna och utgifterna för administrationen av radiotelegraf och radiotelefon. I dem ingå däremot icke de inbetalade avgifterna för radiolicenser, icke heller inkasseringssutgifterna för radiolicenser, vilka bokföras på radiofonden. Bokslutet för denna fond framgår av tablå 27 på sid. 60.

IX. Återblick på den ekonomiska utvecklingen åren 1926—1949.

För att få en överblick av utvecklingstendenserna på längre sikt granskas i det följande post- och telegrafverkets ekonomiska utveckling samt förhållandet mellan denna och den allmänna ekonomiska utvecklingen fr. o. m. år 1926, det första året, för vilket jämförelsevis tillförlitliga uppgifter om nationalutgiftens storlek kunna beräknas. Granskningen grundar sig på tablåerna A—M i bilagan till denna återblick. Dessa tablåer äro preliminära uppgifter ur professor Leo Törnqvists pågående undersökning angående post- och telegrafverkets ekonomiska utveckling.

Ur tablå A framgår, att post- och telegrafverkets driftsöverskott i regel stigit numeriskt sedan år 1932 för att uppnå sitt maximivärde år 1946, varefter det relativt snabbt sjunkit. Det med tillhjälp av partiprisindex till realvärde omräknade driftsöverskottet (tablå B) har även i regel stigit sedan år 1932 för att uppnå sitt maximivärde redan år 1944, varefter det snabbt sjunkit för att år 1949 t. o. m. underskrida 1932 års nivå. Vid granskningen av dessa två tablåer bör dock observeras, att pensionerna, ersättningen för postens befördran på järnvägarna samt avskrivningarna medtagits i bokföringen först från år 1932, och att åren 1933—1939 även räntan å driftkapitalet antecknats som utgift, vilket icke gjorts andra år (tablå G, ur vilken framgår utgifternas fördelning på utgiftsslag, en fördelning, som delvis bygger på den tidigare nämnda undersökningens resultat). På inkomstsidan har ersättningarna för uppdrag, vilka utföras för andra inrättningar, erhållits närmelsevis till sitt fulla belopp först fr. o. m. år 1943. På grund av tablåerna A och B kan tillförlitliga

Taulukkojen A ja B perusteella ei siis voida tehdä luotettavia johtopäätöksiä posti- ja lennätinlaitoksen talouden kehityksestä koko tutkittuna ajanjaksona.

Käyttölijäämän tuottajana on aikaisemmin ollut tärkeimmällä sijalla postitoiminta, mutta vuodesta 1948 alkaen on puhelintoiminta nousut ensi sijalle. Postitoiminnan käyttölijäämän määrään vaikuttaa oleellisenä tekijänä se, ettei sanoma- ja aikakauslehtien kuljetuksesta ja jakelusta saatu korvaus ole ollut läheskään niin suuri kuin tästä aiheutuneet kustannukset olisivat edellyttäneet. Lennätintoiminnan taloudellinen tulos on ollut suhteellisen vähäinen muuttuen vuonna 1949 jopa negatiiviseksi. Menojen jako posti-, puhelin- ja lennätintoimintojen kesken on kuitenkin suoritettu siten, ettei näiden kirjanpilotietojen perusteella voida tehdä pitemmälle meneviä johtopäätöksiä posti- ja lennätinlaitoksen eri toimintamuotojen kannattavuudesta.

Tulojen jakautuminen tulolajeittain näkyy yksityiskohtaisesti taulukoista C (absoluuttiset luvut) ja D (prosentuaalinen jako). Taulukosta E näkyvät tulot tulolajeittain muunnettuna vuoden 1938 tariffitasoa vastaaviksi. Taulukon E sarakkeet kuvaavat liikenteen laajuuden vaihteluita ja kehitystä. Taulukossa F esitetään tulojen osuus tulolajeittain kansanmenosta. Postimaksumerkkitulojen osalta on tämä osuus vaihdellut suhteellisen vähän. Sensijaan on autoliikenteen ja puhelinliikenteen osuus nousut tuntuvasti.

Taulukosta H selviää posti- ja lennätinlaitoksen vakituisten menojen kehitys vuoden 1938 hintatason mukaan. Taulukon sarjat kuvaavat tärkeimpien kustannustekijöiden kvantitatiivista kehitystä.

Taulukosta J käy ilmi, että tariffeja on k. o. ajanjaksona muutettu useaan otteeseen. Kotimaisessa liikenteessä ovat tariffit vuodesta 1941 alkaen yleensä nousseet suhteellisesti nopeammin kuin ulkomaisessa liikenteessä.

Vertailtaessa taulukossa I esitettyjä postin sekä puhelimen- ja lennätimentariffiindeksejä yleistariffi-indeksiin havaitaan m. m., että puhelintariffi on ollut suhteellisesti korkein vuodesta 1943 alkaen ja että lennätintariffi on ollut suhteellisesti alin vuodesta 1948 alkaen. Lennätintariffi-indeksiin alhaiseen tasoon vuonna 1949 verrattuna vuoteen 1938 vaikuttaa olennaisesti ulkomaisten sähkösanomien suhteellisen alhainen tariffi-indeksi. Kotimaisten sähkösanomien tariffi-indeksi on seurannut kotimaisten puheluiden tariffi-indeksiä, jopa ylittänytkin sen, kuten taulukosta J käy ilmi.

Tariffitaso kehitystä tutkittaessa on syytä verrata tariffi-indeksisarjoja muihin hintatason kehitystä kuvaaviin indeksisarjoihin. Tämä on suoritettu taulukossa K. Erikaisen mielenkiintoista on verrata näiden eri sarjojen suhdetta tukkuhintaindeksiin, kuten on tehty taulukossa L. Tällöin huomataan m. m., että posti- ja lennätinlaitoksen tariffi-indeksit ovat

slutsatser angående utvecklingen av post- och telegrafverkets ekonomi under hela den betraktade tidsperioden sålunda icke dragas.

Tidigare har postverksamheten givit det största bidraget till driftöverskottet, men fr. o. m. år 1948 har telefonverksamheten blivit den viktigaste bidragsgivaren. En väsentlig inverkan på storleken av postverksamhetens driftöverskott har den omständigheten, att för tidningars och tidskrifters transport och distribution icke ens närmelsevis erhållits en så stor ersättning, som de av dem förorsakade kostnaderna skulle ha förutsatt. Det ekonomiska resultatet av telegrafverksamheten har varit relativt obetydligt för att år 1949 bliva rent av negativt. Utgifternas fördelning mellan post-, telefon- och telegrafverksamheterna har likväl gjorts på ett sådant sätt att man icke på grundval av dessa bokföringsuppgifter kan draga några längre gående slutsatser angående post- och telegrafverkets olika verksamhetsgrenars lönsamhet.

Fördelningen av inkomsterna på inkomstsslag framgår ur tabläerna C (absoluta tal) och D (procentuell fördelning). Ur tablä E framgår inkomsterna, fördelade på inkomstsslag, omräknade enligt 1938 års tariffer. Serierna i tablä E beskriva variationerna och utvecklingen i trafikens omfattning. Ur tablä F framgår enligt inkomstsslag inkomsternas andel av nationalutgiften. I fråga om inkomsterna av frankotecken har denna andel varierat relativt litet. Däremot har automobiltrafikens och telefontrafikens andel tilltagit avsevärt.

Ur tablä H framgår utvecklingen av post- och telegrafverkets ordinarie utgifter enligt 1938 års prisnivå. Tabläns serier beskriva de viktigaste kostnadsfaktorernas kvantitativa utveckling.

Ur tablä J framgår, att tarifferna under den betraktade tidsperioden ändrats flere gånger. I den inhemska trafiken hava tarifferna fr. o. m. år 1941 i regel stigit relativt snabbare än i den utländska trafiken.

Vid jämförelse av de i tablä I angivna tariffindexerna för posten, telefonen och telegrafan med generaltariffindexen observerar man bl. a., att telefontariffen fr. o. m. år 1943 varit den relativt högsta och att telegraftariffen fr. o. m. år 1948 varit den relativt lägsta. Telegraftariffindexens låga nivå år 1949 jämfört med år 1938 beror väsentligt på de utländska telegrammens relativt låga tariffindex. Tariffindexen för de inhemska telegrammen har följt och t. o. m. överskridit de inhemska samtalens tariffindex, såsom framgår ur tablä J.

Vid ett studium av tariffnivåns utveckling är det skäl att jämföra tariffindexserierna med andra indexserier, som beskriva prisnivåns utveckling. Detta har gjorts i tablä K. Av speciellt intresse är det att jämföra dessa olika seriers förhållande till partiprisindexen, vilket gjorts i tablä L. Härvid observerar man bl. a., att post- och telegrafverkets tariffindexer blivit

jääneet jälkeen tukkuhintaindeksistä, varsinkin posti- ja lennätintariffien osalta. Posti- ja lennätinlaitoksen tariffi-indeksit olivat vuosina 1931—1936 suhteellisen korkealla tasolla tukkuhintaindeksiin verrattuina.

Taulukko M luo valaistusta posti- ja lennätinlaitoksen taloudelliseen kehitykseen. Siitä selviää laitoksen eri toimintamuotojen volyymindeksien kehitys verrattuna kansanmenon ja vastaavien toimintamuotojen tariffi-indeksien suhteeseen. Viimeksimainittua suhdelukua esittävä indeksisarja kuvaa suuriko k. o. palvelumuodon kysyntä olisi perusvuoden kysyntään verrattuna ollut, jos koko kansanmeno olisi käytetty yksinomaan k. o. palveluksien ostamiseen. Postin osalta seuraa liikennevolyymindeksi suhteellisen läheisesti näin laskettua kysyntäsarjaa, kun sensijaan puhelinliikenteen volyymindeksi on kasvanut huomattavasti nopeammin kuin näin saatu vertailusarja. Tärkeimpien kustannustekijöiden volyymindeksi on suurin piirtein kehittynyt samalla tavalla kuin liikennevolyymindeksi, joskin voidaan huomata, että edellinen kehittyi laskukausina jäykemmin ja jossakin määrin viivästyen. Kustannustekijöiden volyymindeksin suhteellisen suuri kasvu vuodesta 1945 alkaen voitaneen selittää sillä, että sotavuosina lykättyjä välttämättömiä kunnossapitotöitä alettiin näinä vuosina suorittaa. Kuten käy ilmi verrattaessa toisiinsa taulukon M viimeisiä lukusarjoja b, c ja d, on posti- ja lennätinlaitoksen toiminnan suhteellinen merkitys kansanmenon reaaliarvoon verrattuna vuodesta 1938 alkaen tuntuvasti noussut.

Helsingissä, posti- ja lennätinhallituksessa, kesäkuun 28 päivänä 1950.

efter partiprisindexen, särskilt beträffande post- och telegraftarifferna. Post- och telegrafverkets tariffindexer voro åren 1931—1936 på en relativt hög nivå jämförda med partiprisindexen.

Tablå M belyser post- och telegrafverkets ekonomiska utveckling. Ur den framgår verkets olika verksamhetsgrenars volymindexers utveckling jämförd med förhållandet mellan nationalutgiften och de motsvarande verksamhetsgrenarnas tariffindexer. Indexserien för sistnämnda förhållande beskriver huru stor det ifrågavarande tjänsteslagets efterfrågan skulle ha varit jämförd med basårets efterfrågan, om hela nationalutgiften skulle ha använts enbart för köandet av de ifrågavarande tjänsterna. I fråga om postens tjänster följer trafikvolymindexen relativt väl den sålunda beräknade efterfrågeserien, då däremot telefontrafikens volyminde x vuxit väsentligt snabbare än den på detta sätt erhållna jämförelseserien. De viktigaste kostnadsfaktorernas volyminde x har i stora drag utvecklats på samma sätt som trafikvolymindexen, även om man kan observera, att den förra under nedgångsperioder utvecklas på ett trögare sätt och med en viss eftersläpning. Den relativt stora stegringen av kostnadsfaktorernas volyminde x sedan år 1945 torde kunna förklaras av att man därefter börjat utföra de under krigsåren uppskjutna nödvändiga underhållsarbetena. Såsom vid en jämförelse mellan de sista talserierna b, c och d i tablå M framgår, har post- och telegrafverkets verksamhets relativa betydelse i förhållande till nationalutgiftens realvärdesedan år 1938 märkbart stigit.

Helsingfors, å post- och telegrafstyrelsen, den 28 juni 1950.

S. J. Ahola.

Matti Aspio.

TAULUKKOJA JA DIAGRAMMOJA
TABLÅER OCH DIAGRAM

Taulukko 1.

Kiinteät toimipaikat piireittäin v. 1949 lopussa. — De fasta anstalterna distriktsvis vid slutet av år 1949.

Tablå 1.

Posti- ja lennätinpiiri — Post- och telegrafdistrikt	Konttoreja Kontor		Toimistoja Expeditioner	Postiasemia I Postastationer I	Postiasemia II Postastationer II	Postiysikköjä Posthaltpunkter	Yhteensä Summa
	Pääkonttoreja Huvdkontor	Häärä- osastoja Filtaler					
Helsingin — Helsingfors	13	48	79	137	92	169	538
Tampereen — Tammerfors	9	29	74	156	90	168	526
Turun — Åbo	7	27	70	147	82	172	505
Kouvola — Kouvola	11	11	78	138	124	223	585
Vaasan — Vasa	8	16	108	181	131	183	627
Kuopion — Kuopio	7	6	68	158	135	352	726
Lapin — Lapplands	4	12	31	79	83	158	367
Ahvenanmaan — Ålands	1	—	1	19	10	7	38
Koko maassa yhteensä — Summa för hela landet	60	149	509	1 015	747	1 432	3 912
Lisäys (vähennys —) vuodesta 1939	21	33	24	254	283	— 341	274
Ökning (minskning —) från år 1939	53.8 %	28.4 %	4.9 %	33.4 %	61.0 %	—19.2 %	7.5 %

Taulukko 2.

Kiinteiden toimipaikkojen lukumäärän, pinta-alan ja väkiluvun välinen suhde eri lääneissä vuonna 1949 ja koko maassa vuosina 1949, 1948 ja 1939. — De fasta anstalternas förhållande till areal och folkmängd i de olika länen år 1948 ävensom i hela landet åren 1949, 1948 och 1939.

Tablå 2

Lääni tai maakunta Län eller landskap	Pinta-ala nelikilo- metriä *) (kvadratkilometer *)	Väkiluku joulukuun 31 p:nä 1948 *) Folkmängd den 31 december 1948 *)	Kiinteiden toimipaikkojen lukumäärä Antal fasta anstalter						Yhteensä Summa	Jokaisen kiinteän toimipaikan osalle tuli keskimäärin På varje fast anstalt belöpte sig i medeltal	neliökilo- metriä område i kvadrat- kilo- meter	asukasta antal invånare
			Konttoreja Kontor		Toimistoja Expeditioner	Postiasemia I Postastationer I	Postiasemia II Postastationer II	Postiysikköjä Posthaltpunkter				
			Pääkonttoreja Huvdkontor	Häärä- osastoja Filtaler								
Uudenmaan — Nylands	9 883	641 266	10	40	53	85	50	111	349	28.3	1 837	
Turun ja Porin — Åbo och Björne- borgs	22 014	623 117	7	27	76	160	90	162	522	42.2	1 194	
Ahvenanmaan — Åland	1 481	23 056	1	—	1	19	10	7	38	39.0	607	
Hämeen — Tavastehus	18 436	538 803	9	31	61	127	78	170	476	38.7	1 132	
Kymen — Kymmene	10 737	305 749	7	7	44	71	58	79	266	40.4	1 149	
Mikkelin — St Michels	17 477	239 217	4	4	37	75	70	140	330	53.0	7.25	
Kuopion — Kuopio	35 857	464 203	6	6	59	140	111	306	628	57.1	739	
Vaasan — Vasa	39 009	608 297	9	16	101	182	122	185	615	63.4	989	
Oulun — Uleåborgs	56 686	352 158	3	6	52	97	92	155	405	140.0	870	
Lapin — Lapplands	93 870	162 698	4	12	25	59	66	117	283	331.7	575	
Koko maassa — Hela landet	305 450	3 958 564	60	149	509	1 015	747	1 432	3 912	78.1	1 012	
» » » » V. 1948 År			60	134	505	964	717	1 405	3 785	80.7	1 033	
» » » » » 1939 »			39	116	485	761	464	1 773	3 638	105.2	1 062	

Taulukko 3.

Kirjelaatikkojen lukumäärät lääneittäin vuosina 1949, 1948 ja 1939. — Antal brevlådor länsvis åren 1949, 1948 och 1939.

Tablå 3.

Vuosi — År	Uudenmaan Nylands	Turun ja Porin Åbo och Björneborgs	Ahvenanmaan maakunta Landskapet Åland	Hämeen Tavastehus	Viihtin Viborgs	Kymen Kymmene	Mikkelin St Michels	Kuopion Kuopio	Vaasan Vasa	Oulun Uleåborgs	Lapin Lapplands	Koko maa Hela landet
1949	887	1 112	78	1 255	—	694	613	1 054	1 291	648	351	7 983
1948	930	1 061	74	1 179	—	598	602	1 024	1 233	613	330	7 644
1939	875	888	68	1 051	1 375	—	499	914	1 068	489	281	7 508

*) Ainoastaan maa-alue vuoden 1940 alussa. — Endast landområde vid ingången av år 1940.

*) Tietoja asukasluvusta vuonna 1949 ei ollut saatavissa taulua laadittaessa. — Folkmängdsuppgifter för år 1948 funnos ej att tillgå vid tablans uppgörande.

Taulukko 4.

Tablá 4.

Kirjelaatikkojen ja irtolaukkujen lukumäärät vuosina 1949, 1948 ja 1939. — Antal brevlådor och lösväskor åren 1949, 1948 och 1939.

Vuosi — År	Kiinteitä kirjelaatikoita Fasta brevlådor			Liikkuvia kirjelaatikoita Ambulatoriska brevlådor	Yhteensä kiinteitä ja liikkuvia Summa fasta och ambulatoriska	Irtolaukkuja Lösväskor
	Toimipaikoissa sekä niiden paikallisilla alueilla Vid anstalter ävensom på dessas lokala områden	Paikkakunnilla, missä ei ollut toimipaikkaa På orter, där anstalt icke fanns	Yhteensä Summa	Höyrylaivoissa På ångfartyg		
1949	5 392	2 548	7 940	43	7 983	413
1948	5 134	2 459	7 593	51	7 644	374
1939	4 876	2 543	7 419	89	7 508	461
Lisäys (vähennys —) vuodesta 1939			7.0 %	—51.7 %	6.3 %	—10.4 %
Ökning (minskning —) från år 1939						

Taulukko 5.

Tablá 5.

Postinkuljetus vuosina 1949, 1948 ja 1939. — Postföringen åren 1949, 1948 och 1939.

Vuosi År	Maantileposti Landsvägspost		Rautatieposti Järnvägspost		Laivaposti Sjöpost		Lentoposti Luftpost		Yhteensä Summa	
	Pituus- km Längd- km	Postinkulkemia km Postförda km	Pituus- km Längd- km	Postinkulkemia km Postförda km	Pituus- km Längd- km	Postinkulkemia km Postförda km	Pituus- km Längd- km	Postinkulkemia km Postförda km	Pituus- km Längd- km	Postinkulkemia km Postförda km
1949	91 961	31 688 264	4 720	11 370 801	14 908	1 189 753	16 162	3 164 247	127 751	47 413 065
1948	91 328	30 212 307	4 730	11 484 996	19 910	1 207 503	15 018	3 275 995	130 986	46 180 801
1939	86 124	29 370 073	5 679	11 867 384	19 661	1 960 349	4 427	1 031 468	115 891	44 229 274
<p>% koko sen tien pituudesta, minkä eri lajia olevat postit ovat yhteensä kulkeneet: % av hela den väglängd, på vilken post av ett eller annat slag befordrats:</p>										
1949	72.0	—	3.7	—	11.7	—	12.6	—	100.0	—
<p>% postin kulkemien kilometrien koko lukumäärästä: — % av hela antalet postförda kilometer:</p>										
1949	—	66.8	—	24.0	—	2.5	—	6.7	—	100.0

Taulukko 6.

Tablá 6.

Maantilepostinkuljetus vuosina 1949, 1948 ja 1939. — Landsvägspostföringen åren 1949, 1948 och 1939.

Vuosi — År	Postinkuljetuslinjoja Postföringslinjer		Maalaiskirjeenkantolinjoja Lanttbrevbäringslinjer		Yhteensä Summa	
	Tienpituus km Väglängd i km	Postinkulkemia km Postförda km	Tienpituus km Väglängd i km	Postinkulkemia km Postförda km	Tienpituus km Väglängd i km	Postinkulkemia km Postförda km
1949	43 623	17 758 534	48 338	13 929 730	91 961	31 688 264
1948	44 582	16 828 700	46 746	13 383 607	91 328	30 212 307
1939	37 995	15 819 718	48 129	13 550 355	86 124	29 370 073
Lisäys vuodesta 1939						
Ökning från år 1939	14.8 %	12.3 %	0.4 %	2.8 %	6.8 %	7.9 %

Taulukko 7.

Maantiepostinkuljetus lääneittäin vuonna 1949. — Landsvägspostföringen länsvis under år 1949.

Tablá 7.

Lääni tai maakunta Län eller landskap	Tien pituus km Väglängd i km		Postinkulkemia km Postförda km	
	Postin- kultu Post- föring	Maalais- kirjeen- kanto Lantbrev- bäring	Postinkultu Postföring	Maalais- kirjeenkanto Lantbrev- bäring
Uudenmaan — Nylands	2 942	3 161	1 105 761	1 152 216
Turun ja Porin — Åbo och Björneborgs	3 611	6 614	2 018 194	2 238 878
Ahvenanmaan — Åland	290	625	131 091	194 482
Hämeen — Tavastehus	4 446	5 166	2 188 648	1 913 681
Kymen — Kymmene	2 231	3 042	763 893	942 888
Mikkelin — S:t Michels	2 707	3 909	1 261 910	991 758
Kuopion — Kuopio	8 357	6 875	2 376 806	1 809 346
Vaasan — Vasa	5 327	7 254	3 011 217	2 272 846
Oulun — Uleåborgs	5 317	6 838	2 725 292	1 660 654
Lapin — Lapplands	8 481	3 914	2 175 722	752 981
Koko maa — Hela landet	43 709	47 398	17 758 534	13 929 730

Taulukko 8.

Postin rautateitse kulkemien kilometrien lukumäärät vuosina 1949, 1948 ja 1939. — Antal postförda kilometer vid järnvägspostföringen åren 1949, 1948 och 1939.

Tablá 8.

Vuosi — År	Postinkulkemia kilometrejä Postförda kilometer			
	Postivaunussa I postkupé	Postiljoonivaunussa I postiljonskupé	Muulla kuljetus- tavalla Med annat befor- dringsätt	Yhteensä Summa
1949	6 554 384	2 562 624	2 253 793	11 370 801
1948	6 680 132	2 668 104	2 136 760	11 484 996
1939	5 438 430	3 730 674	2 698 280	11 867 384
% postin rautateitse kulkemien kilometrien koko lukumäärästä — % av hela antalet postförda kilometer vid järnvägspostföringen	57.6	22.6	19.8	100.0

Taulukko 9.

Postin vesitietä kulkemien kilometrien lukumäärät vuosina 1949, 1948 ja 1939. — Antal postförda kilometer vid sjöpostföringen åren 1949, 1948 och 1939.

Tablá 9.

Vuosi — År	Postinkulkemia kilometrejä Postförda kilometer		
	Kartoitetun ynnä kartattoman postin kuljetuksessa Karterad och okarterad post	Alnoastaan kartat- toman postin kuljetuksessa Enbart okarterad post	Yhteensä Summa
1949	971 939	217 814	1 189 753
1948	662 133	545 370	1 207 503
1939	1 159 894	800 455	1 960 349
% postin vesitietä kulkemien kilometrien koko lukumäärästä — % av hela antalet postförda kilometer vid sjöpostföringen	81.7	18.3	100.0

Taulukko 10.

Postinkuljetuskustannukset vuosina 1949, 1948 ja 1939. — Postföringskostnader åren 1949, 1948 och 1939.

Tablá 10.

Vuosi — År	Maantiepostin- kuljetuksesta För landsvägs- postföring	Rautatiepostin- kuljetuksesta För järnvägs- postföring	Postinkuljetuk- sesta vesitietse För sjöpost- föring	Postinkuljetuk- sesta ilmatietse För luftpost- föring	Yhteensä Summa
	mk	mk	mk	mk	mk
1949	406 916 559	137 940 470	8 458 201	32 910 379	586 225 609
1948	367 707 842	101 884 300	7 192 387	22 465 158	499 249 687
1939	29 887 893	17 339 100	390 989	4 341 638	51 959 620
Lisäys vuodesta 1948	10.7 %	35.8 %	17.6 %	46.5 %	17.4 %
Ökning från år 1948					
% kaikista postinkuljetuskustannuksista — % av samtliga postföringskostnader	69.4	23.5	1.5	5.6	100.0

Taulukko 11.

Tablá 11.

Linja-autoilla kuljetettujen matkustajien lukumäärät vuonna 1949. — Antalet med linjeautomobiler befordrade passagerare år 1949.

Tilittävä toimipaikka — Redovisande anstalt	Autojen lukumäärä Antal automobiler			Ajettuja km Körda km	Matkustajien lukumäärät Passagerarnas antal
	Linja- autoja Linjebiler	Kuorma- autoja Lastbiler	Yhteensä Summa		
Helsinki — Helsingfors	19	—	19	1 447 588	286 538
Joensuu	10	2	12	391 658	156 636
Jyväskylä	20	—	20	862 279	254 602
Kajaani	18	3	21	1 011 944	280 063
Kokkola	3	—	3	185 758	98 932
Kuopio	24	—	24	1 245 057	454 788
Lahti	7	—	7	210 239	74 346
Mariehamn	1	—	1	38 412	9 900
Oulu	30	1	31	1 336 543	409 436
Rovaniemi	52	8	60	2 697 988	372 484
Savonlinna	4	—	4	103 458	21 043
Seinäjäki	14	—	14	686 119	281 437
Tampere	14	—	14	720 129	197 442
Turku — Åbo	12	—	12	672 734	117 801
Vaasa — Vasa	14	—	14	679 834	186 228
Yhteensä — Summa	242	14	256	12 289 740	3 201 676
Lisäys (vähenys —) vuodesta 1948	55	—3	52	1 787 033	471 978
Ökning (minskning —) från år 1948	29.4 %	—17.6 %	25.5 %	17.0 %	17.3 %

Taulukko 12.

Tablá 12.

Maksunalaiset ja virkalähetykset vuosina 1949, 1948 ja 1939. — Portopliktiga och tjänsteförsändelser åren 1949, 1948 och 1939.

Vuosi År	Maksunalaisia lähetystyksiä Portopliktiga försändelser						Virkalähetystyksiä Tjänsteförsändelser			Yhteensä Summa
	Tavallisia kirjelähe- tyksiä Vanliga brevförsän- delser	Kirjattuja kirjelähe- tyksiä Rekommen- derade brev- försändel- ser	Vakuu- tettuja kirjeitä Assure- rade brev	Sanomaleh- tiä (numero- kappaleita) Tidningar (nummer- exemplar)	Paketteja Paket	Posti- osoituksia Postanvis- ningar	Tavallisia ja kirjattuja kirjeitä Vanliga och rekommen- derade brev	Määri- arvoisia kirjeitä Brev med angivet värde	Paket- teja Paket	
1949	144 366 200	3 003 993	46 443	455 141 763	7 738 163	3 227 399	24 467 375	597 340	565 872	639 154 548
1948	151 421 600	3 805 128	108 936	462 113 804	9 213 589	3 825 463	30 367 061	594 881	523 398	661 973 860
1939	92 928 300	2 986 926	96 353	297 013 149	2 450 237	2 816 454	16 628 286	649 958	416 431	415 986 094
<i>Lisäys (vähenys —) vuodesta 1948 — Ökning (minskning —) från år 1948</i>										
Luku: Antal: }	—7 055 400	—801 135	—62 493	—6 972 041	—1 475 426	—598 064	—5 899 686	2 459	42 474	—22 819 312
Prosentti: Procent: }	—4.7	—21.1	—57.4	—1.5	—16.0	—15.6	—19.4	0.4	8.1	—3.4

Taulukko 13.

Tabl 13.

Koti- ja ulkomaiset lähetykset vuosina 1949, 1948 ja 1939. — In- och utrikesförsändelser åren 1949, 1948 och 1939.

Postilähetykset Postförsändelserna	Kotimaisia Inrikes		Ulkomaisia — Utrikes				Yhteensä Summa	
			Lähetettyjä Avsända		Tulleita Anlända			
	Kpl — St	% koko luku- määrästä % av total- summan	Kpl — St	% koko luku- määrästä % av total- summan	Kpl — St	% koko luku- määrästä % av total- summan	Kpl — St	% koko luku- määrästä % av total- summan
V. 1949 År								
Kirjelähetyksiä — Brevförsändelser	146 967 020	24.3	10 057 264	96.2	15 457 067	67.5	172 481 351	27.0
Sanomalehtiä — Tidningar	447 910 270	73.9	269 663	2.6	6 961 830	30.4	455 141 763	71.2
Paketteja — Paket	7 705 748	1.3	131 358	1.2	466 929	2.1	8 304 035	1.3
Postiosoituksia — Postanvisningar	3 225 197	0.5	—	—	2 202	0.0	3 227 399	0.5
Kaikki lähetykset yhteensä — Samtliga försändelser	605 808 235	100.0	10 458 285	100.0	22 888 028	100.0	639 154 548	100.0
V. 1948 År								
Kirjelähetyksiä — Brevförsändelser	161 643 376	25.7	7 891 822	92.9	16 762 408	72.2	186 297 606	28.1
Sanomalehtiä — Tidningar	455 936 612	72.3	430 304	5.1	5 746 888	24.7	462 113 804	69.8
Paketteja — Paket	8 857 456	1.4	169 485	2.0	710 046	3.1	9 736 987	1.5
Postiosoituksia — Postanvisningar	3 823 317	0.6	—	—	2 146	0.0	3 825 463	0.6
Kaikki lähetykset yhteensä — Samtliga försändelser	630 260 761	100.0	8 491 611	100.0	23 221 488	100.0	661 973 860	100.0
V. 1939 År								
Kirjelähetyksiä — Brevförsändelser	96 339 454	24.3	5 769 478	87.2	11 180 891	83.0	113 289 823	27.2
Sanomalehtiä — Tidningar	294 032 934	74.3	795 149	12.0	2 135 066	15.8	297 013 149	71.4
Paketteja — Paket	2 704 766	0.7	31 800	0.5	130 102	1.0	2 866 668	0.7
Postiosoituksia — Postanvisningar	2 769 790	0.7	19 686	0.3	26 978	0.2	2 816 454	0.7
Kaikki lähetykset yhteensä — Samtliga försändelser	395 896 944	—	6 616 113	—	13 473 037	—	415 986 094	—

Taulukko 14.

Tabl 14.

Postilähetyksen arvomaarat vuosina 1949¹⁾, 1948 ja 1939. — Postförsändelsernas värdebelopp åren 1949¹⁾, 1948 och 1939.

Vuosi — År	Maksunallaisia lähetyksiä Portopliktiga försändelser			Virkalähetyksiä Tjänsteförsändelser		Yhteensä Summa
	Kirjeiden vakuutettu arvo Assuransbe- lopp på brev	Pakettien ilmoitettu arvo På paket angiv- na värden	Postiennakko- ja postiosoi- tusmäärät Postförskotts- och postanvis- ningsbelopp	Kirjeiden ilmoitettu arvo På brev angiv- na värden	Pakettien ilmoitettu arvo På paket angiv- na värden	
	mk	mk	mk	mk	mk	
1949	1 777 127 809	802 204 680	13 224 006 649	188 916 673 986	107 491 349 046	312 211 362 170
1948	2 482 029 674	1 692 853 373	14 458 124 997	168 166 776 699	107 421 795 413	294 221 580 156
1939	428 345 699	96 849 554	941 085 255	4 797 087 028	3 335 322 487	9 598 690 023
<i>Lisäys (vähennys—) vuodesta 1948 — Ökning (minskning—) från år 1948</i>						
Määrä — Belopp	—704 901 865	—890 648 693	—1 234 118 348	20 749 897 287	69 553 633	17 989 782 014
Prosentti — Procent	—28.4	—52.6	—8.5	12.3	0.1	6.1

Taulukko 15.

Tabl 15.

Suomen ja ulkomaiden välinen postiosoituliikenne vuosina 1949 ja 1948. — Postanvisningsrörelsen mellan Finland och utlandet åren 1949 och 1948.

Maa — Land	Suomessa maksettua ulkolaisia posti- osoituksia — I Finland utbetalade utländska postanvisningar				Ulkomalla maksettua suomalaisia postiosoituksia — I utlandet utbeta- lade finska postanvisningar			
	1949		1948		1949		1948	
	Luku Antal	Määrä Belopp mk	Luku Antal	Määrä Belopp mk	Luku Antal	Määrä Belopp mk	Luku Antal	Määrä Belopp mk
Norja — Norge	4	1 338	1	91	—	—	—	—
Ruotsi — Sverige	390	352 493	472	323 952	—	—	—	—
Sveitsi — Schweiz	122	155 688	120	159 615	—	—	—	—
Amerikka — Amerika	1 686	5 300 936	1 553	3 835 033	—	—	—	—
Yhteensä — Summa	2 202	5 810 455	2 146	4 318 691	—	—	—	—

1) Tarkempia tietoja näistä saa kertomukseen kuuluvasta taulullitteesta 2. — Närmare uppgifter härom ingå i den till berättelsen fogade tabellbilagan 2.

Taulukko 16.

Tabl 16.

Lähetettyjen lähetysten arvomäärät jaettuina lääneittäin ja asukasta kohden. — Avsända försändelsers värdebelp, fördelade länsvis och per invånare.

Lääni tai maakunta Län eller landskap	Värdet för folkning den 31 de- cember 1948	Lähetettyjen lähetys- ten ilmoitettu arvo Avsända försändelsers angivna värden mk		Kertyneet posti- ennakko- ja posti- osoitusmäärät Inbetalade postför- skotts- och postanvis- ningsbelp mk		Yhteensä Summa mk	
		Määrä Belopp	Keskimäärin asu- kasta kohden Medeltal per inv.	Määrä Belopp	Keskimäärin asu- kasta kohden Medeltal per inv.	Määrä Belopp	Keskimäärin asu- kasta kohden Medeltal per inv.
Uudenmaan — Nylands	641 266	106 548 196 426	166 152	2 246 012 822	3 502	108 794 209 248	169 654
Turun ja Porin — Åbo och Björneborgs	623 117	33 089 805 111	53 104	1 732 408 437	2 780	34 822 213 548	55 884
Ahvenanmaan — Åland	23 056	2 278 551 799	98 827	63 006 399	2 733	2 341 558 198	101 560
Hämeen — Tavastehus	538 803	33 799 727 822	62 731	1 801 221 662	3 343	35 600 949 484	66 074
Kymen — Kymmene	305 749	23 715 865 098	77 566	1 092 601 212	3 574	24 808 466 310	81 140
Mikkelin — S:t Michels	239 217	10 191 161 436	42 602	671 631 660	2 808	10 862 793 096	45 410
Kuopion — Kuopio	464 203	23 862 762 909	51 406	1 278 782 396	2 755	25 141 545 305	54 161
Vaasan — Vasa	608 297	35 737 331 493	58 750	1 897 293 161	3 119	37 634 624 654	61 869
Oulun — Uleåborgs	352 158	18 804 683 424	53 398	1 334 779 858	3 790	20 139 463 282	57 188
Lapin — Lapplands	162 698	10 793 273 642	66 339	1 100 458 587	6 764	11 893 732 229	73 103
Yhteensä — Summa	3 958 564	298 821 359 160	75 487	13 218 196 194	3 339	312 039 555 354	78 826
V. 1948 År	—	279 685 706 679	71 507	14 453 806 306	3 695	294 139 512 985	75 202
						V. 1939 År	2 470

Taulukko 17.

Tabl 17.

Lähetettyjen postilähetysten sekä saapuneiden sanomalehtien lukumäärät lääneittäin sekä niiden keskiluku asukasta kohden vuonna 1949. — Avsända postförsändelser samt anlända tidningar fördelade länsvis och per invånare år 1949.

Lääni tai maakunta Län eller landskap	Värdet för folkning den 31 de- cember 1948	Kirjellähtelyksiä Brevförsändelser		Paketteja Paket		Postiosoituksia Postanvisningar		Saap. sanomalehtiä Ank. tidningar		Yhteensä Summa	
		Lukumäärä Antal	Keskim. asu- kasta kohden Medeltal per inv.	Lukumäärä Antal	Keskim. asu- kasta kohden Medeltal per inv.	Lukumäärä Antal	Keskim. asu- kasta kohden Medeltal per inv.	Lukumäärä Antal	Keskim. asu- kasta kohden Medeltal per inv.	Lukumäärä Antal	Keskim. asu- kasta kohden Medeltal per inv.
Uudenmaan — Nylands	641 266	64 052 062	100	3 173 385	5	539 649	1	65 940 700	103	133 705 796	209
Turun ja Porin — Åbo och Björneborgs	623 117	18 273 841	29	816 660	1	415 354	1	85 156 500	137	104 662 355	168
Ahvenanmaan — Åland	23 056	480 812	21	29 461	1	20 628	1	2 164 900	94	2 695 801	117
Hämeen — Tavastehus	538 803	18 915 122	35	916 099	2	460 813	1	72 186 400	134	92 478 434	172
Kymen — Kymmene	305 749	9 230 070	30	405 007	1	272 657	2	42 350 800	138	52 258 534	171
Mikkelin — S:t Michels	239 217	5 719 117	24	283 399	1	176 437	1	24 684 200	103	30 863 153	129
Kuopion — Kuopio	464 203	11 782 497	25	549 895	1	327 534	1	43 619 400	94	56 279 326	121
Vaasan — Vasa	608 297	14 020 800	23	863 264	1	500 479	1	73 500 600	121	88 885 143	146
Oulun — Uleåborgs	352 158	8 031 244	23	475 021	1	289 261	1	30 141 300	86	38 936 826	111
Lapin — Lapplands	162 698	4 437 719	27	316 915	2	222 385	1	15 127 300	93	20 104 319	123
Liikkuvat postitoimistot — Rörliga postexpe- ditioner	—	2 081 000	—	8 000	—	—	—	—	—	2 089 000	—
Yhteensä — Summa	3 958 564	157 024 284	39	7 837 106	2	3 225 197	1	454 872 100	115	622 958 687	157
V. 1948 År	—	169 535 198	43.3	9 026 941	2.3	3 823 317	1.0	461 683 500	118.0	644 068 956	164.6
										V. 1939 År	104.5

Taulukko 18.

Kotimaiset sanomalehdet ja aikakauskirjat vuosina 1949 ja 1948. — Irrikes tidningar och tidskrifter åren 1949 och 1948. Tabla 18.

Lääni tai maakunta Län eller landskap	kokonaispaino totalvikt		numerokappaleet nummerexemplar		numerokappaleet nummerexemplar		tilaukset prenumera- tioner		tilaushinnat prenumerä- tionspris	
	kg	% kaikista yhteensä % av total- summan	lukumäärä antal	% kaikista yhteensä % av total- summan	lukumäärä antal	% kaikista yhteensä % av total- summan	lukumäärä antal	% kaikista yhteensä % av total- summan	mk	% kaikista yhteensä % av total- summan
Uudenmaan — Nylands ..	13 909 710	64.2	233 827 690	55.5	65 940 700	14.5	69 587	16.7	53 379 299	30.8
Turun ja Porin — Åbo och Björneborgs	1 369 688	6.3	34 857 211	8.3	85 156 500	18.7	75 416	18.1	25 856 504	14.9
Ahvenanmaan — Åland ..	22 272	0.1	670 845	0.2	2 164 900	0.5	9 489	2.3	5 209 220	3.0
Harmeen — Tavastehus ..	1 584 144	7.3	33 766 608	8.0	72 186 400	15.9	66 113	15.9	21 412 454	12.4
Kymmen — Kymmene	475 838	2.2	12 533 354	3.0	42 350 800	9.3	35 297	8.5	11 935 164	6.9
Mikkelin — S:t Michels ..	344 264	1.6	9 914 774	2.3	24 684 200	5.4	20 043	4.8	6 835 107	3.9
Kuopion — Kuopio	1 079 995	5.0	26 195 262	6.2	43 619 400	9.6	26 609	6.4	8 983 097	5.2
Vaasan — Vasa	1 909 297	8.8	40 190 088	9.5	73 500 600	16.2	58 939	14.2	22 009 349	12.7
Oulun — Uleåborgs	818 077	3.8	24 630 302	5.8	30 141 300	6.6	36 030	8.6	10 822 604	6.2
Lapin — Lapplands	153 666	0.7	5 042 912	1.2	15 127 300	3.3	18 535	4.5	6 882 771	4.0
Yhteensä — Summa	21 666 951	100.0	421 629 046	100.0	454 872 100	100.0	416 058	100.0	173 325 649	100.0
V. 1948 År	20 659 134	—	437 558 567	—	461 683 500	—	472 872	—	167 542 323	—

Posti- ja lennätaloksen välttyk-
sellä toimipaikasta tilattujen sano-
malehtien ja aikakauskirjain
Tidningar och tidskrifters, på vilka
prenumeration skett genom post- och
telegrafverkets förmedling på anstalt

Lokakuun 1—7 päivinä toimipaik-
kaan saapuneiden kotimaisien
sanomalehtien ja aikakauskirjain
Till anstalten den 1—7 oktober an-
lända irrikes tidningars och tid-
skrifters

Ilmestymispaikkakunnan toimipaik-
kaan postin kuljetettaviksi jätetty-
jen sanomalehtien ja aikakauskirjain
På utgivningsortens anstalt till
postbefordran avlämnade tidningars
och tidskrifters

Taulukko 19.

Tablă 19.

Perillesaamattomat lähetykset vuosina 1949 ja 1948. — Obeställbara försändelser åren 1949 och 1948.

A

Lähetysten laatu Försändelsernas beskaffenhet	Lähtöpaikkaan takaisin tulleita — Till avsändningsorten återkomna										Ulkomailla palautettuja Till utlandet åter- sända
	Kotimaasta — Från hemlandet					Ulkomailta — Från utlandet					
	Yhteensä Summa	Perillesaattettuja Tillställda		Perillesaamattomia Obeställbara		Yhteensä Summa	Perillesaattettuja Tillställda		Perillesaamattomia Obeställbara		
		Kpl St	%	Kpl St	%		Kpl St	%	Kpl St	%	
Kirjeitä ilman arvonilmoitusta — Brev utan angivet värde	152 572	110 621	72.5	41 951	27.5	10 790	9 139	84.7	1 651	15.3	5 694
Arvokirjeitä — Brev med angivet värde	416	351	84.4	65	15.6	—	—	—	—	—	—
Postiosoituksia — Postanvisningar	1 768	1 703	96.3	65	3.7	—	—	—	—	—	—
Postikortteja — Postkort	27 001	19 292	71.4	7 709	28.6	2 275	1 534	67.4	741	32.6	780
Painotuotteita — Tryckalster	198 894	190 613	95.8	8 281	4.2	936	845	90.3	91	9.7	1 365
Asiakirjoja, tavaranäyt. ja pikkupaket. — Handlingar, varuprov och småpaket	4 641	3 991	86.0	650	14.0	65	65	100.0	—	—	676
Paketteja — Paket	39 210	37 611	95.9	1 599	4.1	299	299	100.0	—	—	—
Yhteensä — Summa	424 502	364 182	85.8	60 320	14.2	14 365	11 882	82.7	2 483	17.3	8 515
V. 1948 År	347 336	278 051	80.0	69 285	20.0	16 599	14 194	85.5	2 405	14.5	10 046

B

Lähetysten laatu Försändelsernas beskaffenhet	Kotimaisia — Inrikes				Ulkomaille lähetettyjä Till utlandet avsända				Ulkomailta tulleita Från utlandet anlända				
	Koko lukumäärä post- toimitukset befordrade	Jäljelle jääneitä perillesaamattomia Kvarblivna obeställbara		Kpl St	%	Koko lukumäärä post- toimitukset befordrade	Jäljelle jääneitä perillesaamattomia Kvarblivna obeställbara		Kpl St	%	Koko lukumäärä post- toimitukset befordrade	Jäljelle jääneitä perillesaamattomia Kvarblivna obeställbara	
		Kpl St	%				Kpl St	%				Kpl St	%
Kirjeitä ilman arvonilmoitusta — Brev utan angivet värde	71 336 792	41 951	0.06	6 208 900	1 651	0.02	9 050 000	5 694	0.06				
Arvokirjeitä — Brev med angivet värde	45 812	65	0.14	164	—	—	467	—	—				
Postiosoituksia — Postanvisningar	3 225 197	65	0.002	—	—	—	2 202	—	—				
Postikortteja — Postkort	10 919 463	7 709	0.07	703 300	741	0.10	1 361 800	780	0.06				
Painotuotteita — Tryckalster	36 418 000	8 281	0.02	3 096 300	91	0.003	4 815 000	1 365	0.03				
Asiakirjoja, tavaranäytteitä ja pikkupaketteja — Handlingar, varuprov och småpaket	3 226 338	650	0.02	42 700	—	—	191 600	676	0.35				
Paketteja — Paket	7 139 876	1 599	0.02	131 358	—	—	466 929	—	—				
Yhteensä — Summa	132 311 478	60 320	0.05	10 182 722	2 483	0.02	15 887 998	8 515	0.05				
V. 1948 År	142 849 109	69 285	0.05	8 054 307	2 405	0.03	17 471 300	10 046	0.06				

Taulukko 20.

Tablă 20.

Rahanperimisliikenne vuosina 1949 ja 1948. — Inkasseringsrörelsen åren 1949 och 1948.

	Lunastettuja ja lähettäjälle tilitettyjä perimisasiakirjoja Inlösta och till avsändaren redovisade inkasseringshandlingar			Lähettäjälle lunastamattomina palautettuja perimisasiakirjoja Såsom oinlösta till avsändaren återända inkasseringshandlingar			Yhteensä Summa		
	Luku Antal	Määrä — Belopp		Luku Antal	Määrä — Belopp		Luku Antal	Määrä — Belopp	
		mk	p		mk	p		mk	p
V. 1949 År									
Kotimaisia — Inrikes	7	106 932	—	5	141 499	—	12	248 431	—
Ulkomailta — Från utlandet	—	—	—	—	—	—	—	—	—
Yhteensä — Summa	7	106 932	—	5	141 499	—	12	248 431	—
V. 1948 År									
Kotimaisia — Inrikes	18	349 911	—	1	44 468	—	19	394 379	—
Ulkomailta — Från utlandet	—	—	—	—	—	—	—	—	—
Yhteensä — Summa	18	349 911	—	1	44 468	—	19	394 379	—

Taulukko 21.

Tablă 21.

Yleiskatsaus lennätintoiimeen vuosina 1939—1949. — Översikt av telegrafverksamheten under åren 1939—1949.

Vuosi — År	Lennätinhyötykelpo- isuus — Telegrafför- bindelsen, lännga- Km	Maksunalaaisia sähkösanomia — Taxerade telegram					Lisäys (vähennys —) edelli- sistä vuodesta %:ssa Ökning (minskning —) från föregående år i %	Lennätinmaksut Telegrafavgifter		Lisäys (vähennys —) edelli- sistä vuodesta %:ssa Ökning (minskning —) från föregående år i %	
		Lähetettyjä kotil- maisia Avsända inhemiska	Ulkomaisia — Utländska			Yhteensä Summa		Lisäys (vähennys —) %:ssa — Ökning (minskning —) från föregående år i %	mk		p
			Suomesta Från Finland	Suomeen Till Finland	Suomen kautta Transito genom Finland						
1939	30 192	322 120	338 253	373 955	225 477	1 259 805	5.4	20 072 336	55	23.5	
1940	24 872	342 500	246 563	249 255	107 413	945 731	—24.9	18 964 917	73	—5.5	
1941	24 872	373 760	222 514	221 077	55 413	872 764	—7.7	25 781 030	16	35.9	
1942	25 308	480 628	191 172	190 566	—	862 366	—1.1	24 991 562	—	—3.1	
1943	27 202	556 991	219 576	212 774	2	989 343	14.7	35 991 953	75	44.0	
1944	25 940	737 519	181 826	164 256	269	1 083 870	9.6	34 028 014	75	—5.5	
1945	24 043	843 411	131 233	103 242	62	1 077 948	0.5	36 727 815	20	7.9	
1946	28 299	913 533	260 788	211 486	5 489	1 391 296	29.1	62 920 209	—	71.3	
1947	28 554	845 181	315 900	269 513	40 799	1 471 393	5.8	123 986 603	95	97.1	
1948	28 554	745 915	348 497	311 270	39 984	1 445 666	—1.7	161 140 525	95	29.9	
1949	28 074	660 267	370 213	352 216	74 553	1 457 249	0.8	174 103 867	35	8.0	

Taulukko 22.

Tablă 22.

Puhelinliikenne Suomen ja ulkomaiden välillä vuosina 1949 ja 1948. — Telefontrafiken med utlandet åren 1949 och 1948.

Maa — Land	Minuutteja — Minuter					
	Meneviä Utgående		Tulevia Inkommande		Yhteensä Summa	
	1949	1948	1949	1948	1949	1948
Alankomaat — Nederländerna	12 537	8 124	14 706	9 914	27 243	18 038
Algeria — Algeriet	6	—	—	—	6	—
Amerikan Yhdysvallat — Amerikas Förenta Stater	2 692	4 352	1 320	1 702	4 012	6 054
Argentiina — Argentina	107	67	210	143	317	210
Australia — Australien	4	6	30	20	34	26
Belgia — Belgien	10 964	7 293	8 255	5 494	19 219	12 787
Brasilia — Brasilien	8	20	12	5	20	25
Bulgaria — Bulgarien	—	—	—	3	—	3
Espanja — Spanien	12	—	—	—	12	—
Etelä-Afrikan Valtoliitto — Sydafrikanska Statsförbundet	20	4	5	—	25	4
Intia — Indien	—	—	8	6	8	6
Irlanti — Irland	211	52	90	127	301	179
Islanti — Island	89	71	102	118	191	189
Iso-Britannia — Storbritannien	26 060	24 499	21 224	13 203	47 284	37 702
Israel	22	—	—	—	22	—
Italia — Italien	4 714	756	2 027	126	6 741	882
Itävalta — Österrike	909	363	328	259	1 237	622
Jaava — Java	—	—	—	—	—	—
Japani — Japan	—	—	3	—	3	—
Jugoslavia — Jugoslaviens	130	7	23	—	153	7
Kanada — Canada	57	109	148	75	205	184
Kreikka — Grekland	—	—	—	—	—	—
Kuuba — Cuba	—	—	9	—	9	—
Luxemburg	420	118	162	121	582	239
Meksikko — Mexiko	13	6	—	5	13	11
Norja — Norge	38 823	32 216	26 790	26 312	65 613	58 528
Portugali — Portugal	—	4	—	—	—	4
Puola — Polen	3 979	2 131	3 843	1 539	7 822	3 670
Ranska — Frankrike	11 073	7 759	5 895	2 629	16 968	10 388
Romania — Rumänien	257	17	360	—	617	17
Ruotsi — Sverige	1 060 803	1 125 057	850 126	813 223	1 910 929	1 938 280
Saksa — Tyskland	10 329	25	6 984	13	17 313	38
Sosialististen Neuvostotasavaltojen Liitto — Socialistiska Rådsrepublikernas Förbund	45 093	37 284	22 828	26 426	67 921	63 710
Sveitsi — Schweiz	5 100	6 171	2 245	1 265	7 345	7 436
Tanska — Danmark	86 533	79 426	89 604	46 807	176 137	126 233
Tshekkoslovakia — Tjeckoslovakien	3 384	1 829	5 376	1 875	8 760	3 704
Turkki — Turkiet	—	—	—	—	—	—
Unkari — Ungern	801	400	1 913	508	2 714	908
Uruguay	—	—	6	—	6	—
Yhteensä — Summa	1 325 150	1 338 166	1 064 632	951 918	2 389 782	2 290 084

Taulukko 23.

Tablá 23.

Yleiskatsaus valtion puhelinverkon kehitykseen vuosina 1919—1949. — Översikt av statens telefonnät under åren 1919—1949.

Vuosi År	Paikallisverkot — Lokalnäten					Kaukoverkko — Fjärrnäten										
	Paikallisverkkoja Lokalnät	Yhteistyötoimien pituus km	Keskuksiin liitetty Till centraler anslutna			Yleisiä puhelinia Allmänna telefoner	Pyyksinjou- ko Skoppliner	Kaapeleita ¹⁾ Kablar ¹⁾	Kaukoysteyksien pituus — Fjärrledningarnas längd km							
			Puhelinlaitteita (=pääkoneiden lukumäärä)	Puhelinlaitteita Telefon- apparater	Puhelinlaitteita Telefon- apparater				Kaksoisjohtoja Dubbelledningar		Yksinkert. rautaa- johtoja Enkelt järnled- ningar	Kävellyyhteyksiä Kabelförbindelser	Kävellyyhteyksiä Kabelförbindelser	Kävellyyhteyksiä Kabelförbindelser	Kävellyyhteyksiä Kabelförbindelser	Yhteensä Summa
									Kupari Koppar	Rauta Järn						
1919	—	—	—	—	—	1 497	88	1 032	1 673	596	162	—	—	—	3 463	
1920	—	—	—	—	—	1 497	88	1 032	1 927	470	162	—	—	—	3 591	
1925	—	—	—	—	—	2 018	106	3 419	2 779	816	322	—	—	—	7 336	
1930	112	2 419	1 449	1 723	193	5 766	276	14 195	8 181	763	2 061	3 623	6 357	—	35 180	
1935	183	6 887	3 516	4 093	341	11 557	406	43 781	14 847	617	3 145	13 316	24 720	—	100 426	
1936	199	8 363	4 049	4 740	407	13 015	438	47 442	16 749	633	3 374	17 227	29 575	—	115 000	
1937	253	11 923	5 768	6 743	503	15 201	471	56 906	17 915	668	3 904	21 186	31 211	—	131 810	
1938	285	12 464	6 538	7 720	556	16 328	505	62 217	18 471	762	4 117	28 253	34 099	—	147 919	
1939	314	14 419	7 564	8 837	633	19 621	702	73 276	19 244	1 045	4 218	32 341	38 879	—	169 003	
1940	211	8 454	4 618	5 475	509	19 200	1 105	72 770	18 773	1 115	9 262	48 382	36 534	—	186 836	
1941	220	8 532	6 049	7 001	523	19 196	1 206	73 806	18 940	1 115	9 262	54 880	37 294	—	195 297	
1942	292	10 298	9 371	10 728	609	20 874	1 206	73 974	19 116	569	9 266	61 716	37 294	—	201 935	
1943	384	15 469	14 735	17 398	732	20 670	1 327	71 996	15 883	616	9 266	70 848	42 009	—	210 618	
1944	344	14 391	11 807	14 246	971	17 894	1 483	67 615	17 864	602	3 306	62 230	42 926	—	194 543	
1945	407	29 456	17 429	20 695	538	21 307	1 623	73 801	22 109	348	3 696	72 235	46 177	—	218 366	
1946	431	39 663	21 895	25 517	804	22 019	1 772	75 014	24 141	348	3 383	74 292	47 367	—	224 545	
1947	469	38 614	24 575	28 984	848	22 104	2 124	76 203	25 527	414	3 529	78 756	47 963	—	232 392	
1948	519	41 217	27 040	34 604	862	22 575	2 043	76 881	26 740	424	3 971	80 823	48 150	—	236 989	
1949	556	43 884	29 373	38 278	1 124	23 068	2 140	77 388	27 820	421	4 059	95 974	48 134	—	253 796	

Taulukko 24.

Tablá 24.

Yleiskatsaus valtion puhelinliikenteen kehitykseen vuosina 1919—1949. — Översikt av statens telefontrafik under åren 1919—1949.

Vuosi År	Kaukoliikenne — Fjärrtrafiken													Paikallis- puheluja (tuhansissa) Lokalsamtal (i tusental)					
	Menevät kotimaiset puhejut tuhansissa 3-minuutin jaksoissa Utgående inhemska samtal i tusental 3-minuters perioder										Ulkomaiset puhejut tuhansissa minuuteissa Utländska samtal i tusental minuter								
	Häkä- Nöd-	Salama- Bjxt-	Bäddsk. tjänste-	Klir. virka-	Abonnemangs-	Aika- Tids-	Erit. klir.- Extra bräddsk.-	Pika- Ii-	Virka- Tjänste-	Ervallisa- Vanliga-	Lehti- Press-	Maksutt. virka- Avgränsad tjänste-	Yhteensä Summa		Utgående	Inkommande	Kautakulku Transit	Yhteensä Summa	
																			Yhteensä Summa
1919	—	—	—	—	—	—	40	0.9	41	1.9	0.4	84	21	18	—	39	—		
1920	—	—	—	—	—	—	64	2.0	89	2.5	0.6	158	27	28	—	55	—		
1925	—	—	—	—	118	—	267	86	626	12	4.0	1 113	46	41	—	87	—		
1930	—	—	—	—	31	198	275	511	293	3 171	48	28	4 555	455	470	14	939	2 086	
1935	—	—	—	—	78	361	805	2 039	572	10 626	127	59	14 667	412	464	56	932	5 063	
1936	1.3	—	—	—	5.7	112	377	1 014	2 651	591	14 535	169	81	19 537	458	477	48	983	5 830
1937	4.8	—	—	—	7.8	134	412	1 326	3 499	675	17 505	177	104	23 845	514	543	49	1 106	8 306
1938	2.3	—	—	—	9.0	133	388	1 391	3 920	762	20 612	200	125	27 542	558	593	43	1 194	9 415
1939	42	—	—	—	92	131	433	1 843	4 728	1 506	21 474	217	149	30 615	672	779	66	1 517	10 892
1940	87	—	—	—	614	105	131	—	6 873	2 706	15 607	167	153	26 443	752	730	41	1 523	6 650
1941	107	—	—	—	1 093	103	301	—	7 035	2 881	18 474	222	151	30 367	529	586	16	1 131	8 710
1942	95	—	—	—	1 926	69	8.0	—	9 897	2 994	19 036	202	152	34 379	559	452	—	1 011	13 494
1943	95	—	—	—	2 129	53	3.5	49	11 744	3 033	21 604	257	212	39 180	584	429	—	1 013	21 218
1944	151	—	—	—	3 221	—	148	—	16 777	3 548	17 872	205	309	42 231	1 019	498	—	1 517	17 002
1945	3.3	—	—	—	793	70	—	482	16 399	2 718	22 410	273	443	43 591	1 197	555	0.1	1 752	25 098
1946	2.6	—	—	—	168	196	—	3 140	14 935	2 433	27 440	330	525	49 170	1 233	759	12	2 004	31 529
1947	2.2	19.0	—	—	113	209	—	4 322	12 502	1 908	27 942	450	526	47 993	1 218	874	17	2 109	35 388
1948	1.9	16.0	—	—	78	204	—	4 362	11 015	1 530	29 511	525	501	47 744	1 338	952	18	2 308	43 773
1949	3) 5.8	12.0	—	—	50	255	69	4 129	10 700	1 356	32 620	613	483	50 293	1 325	1 065	23	2 413	45 486

1) Vuosien 1919—1939 lukuun sisältyvät myös paikalliskaapelin pituudet. — Uppgifterna för åren 1919—1939 omfatta även lokalkablarnas längd.

2) Vuosina 1919—1930 luvut osoittavat puhelujen lukumäärää. — Åren 1919—1930 utvisa siffrorna samtalens antal.

3) Lukuun sisältyvät myös voimapuhelut. — Uppgiften omfattar även kraftsamtal.

Taulukko 25.

Tablă 25.

Ulkomaista lennätintilastoa vuonna 1947.
Utländsk telegrafstatistik år 1947.

Ulkomaista puhelintilastoa vuonna 1948.
Utländsk telefonstatistik år 1948.

Maa — Land	Lennätin — Telegraf				Puhelin — Telefon			
	Toimi- paikkoja Anstalter	Sähkösanomia — Telegram			Toimi- paikkoja Anstalter	Tilaa- jien lukumäärä Antal abbonnenter	Keskusase- mien välisiä johtoja km Ledningar mellan cen- tralstatio- nerna i km	Puhelin- ko- neiden luku- määrä 100 asukasta kohti — Te- lefonappara- ter per 100 invånare
		Kotimaisia lähetettyjä Inhemska avsända	Ulkomaisia Utländska					
		Lähetettyjä Avsända	Saapuneita Anlända					
Suomi — Finland	738	940 932	320 054	273 478	2 281	232 890	289 249	7.4
Alankomaat — Nederländerna	2 300	4 040 496	1 502 634	1 510 801	1 402	434 296	641 299	6.4
Belgia — Belgien	1 515	6 191 642	1 496 210	1 650 959	625	443 630	190 902	6.9
Bulgaria — Bulgarien	1 140	5 574 556	142 683	122 049	—	—	—	—
Espanja — Spanien	4 873	17 450 935	1 097 237	908 404	3 466	348 393	421 117	1.9
Irlannin vapaavaltio — Irländska fristaten	1 153	1 913 200	981 700	1 477 700	892	43 657	174 640	2.3
Islanti — Island	—	—	—	—	—	—	—	—
Iso-Britannia — Storbritannien	13 676	47 421 000	10 057 000	9 096 000	5 848	2 952 416	—	9.7
Italia — Italien	8 964	24 893 492	1 961 032	1 877 199	—	—	—	—
Jugoslavia — Jugoslaviens	2 053	3 960 096	233 785	252 507	—	—	—	—
Kreikka — Grekland	2 030	4 225 806	398 054	455 439	58	59 786	19 362	0.9
Luxemburg	465	96 277	98 470	87 826	52	15 322	10 057	7.3
Norja — Norge	4 160	7 501 831	727 724	757 120	—	—	—	—
Portugali — Portugal	912	4 633 067	702 828	788 299	902	90 916	131 770	1.7
Puola — Polen	—	—	—	—	—	—	—	—
Ranska — Frankrike	38 323	29 755 225	2 849 354	3 075 971	29 686	1 385 936	3 219 348	5.5
Romania — Rumänien	—	—	—	—	—	—	—	—
Ruotsi — Sverige	4 225	4 926 513	1 422 350	1 491 915	7 155	1 179 119	1 686 096	20.6
Saksa — Tyskland	—	—	—	—	1) 6 556	1 929 593	—	1.7
Sveitsi — Schweiz	4 003	952 510	1 923 313	2 085 343	942	503 409	695 894	17.3
Tanska — Danmark	1 208	2 176 000	826 000	879 000	1 836	513 331	400 272	15.3
Turkki — Turkiet	1 157	5 362 664	430 991	430 925	158	36 969	35 994	0.3
Unkari — Ungern	2 599	3 264 027	351 255	379 006	—	—	—	—

Taulukko 26.

Tablă 26.

Imailuviestiliikenne vuonna 1949. — Luftfartsförbindelsetrafiken år 1949.

(Helsinki, Malmi, Jyväskylä, Kemi, Kuopio, Maarianhamina, Pori, Tampere, Turku ja Vaasa. — Helsingfors, Malm, Jyväskylä, Kemi, Kuopio, Mariehamn, Björneborg, Tammerfors, Åbo och Vasa.)

	Radioteitse — Per radio			Lankateitse — Per tråd			Yhteensä — Summa			Radio- suunti- misiä Radio- pejlingar
	Sanomaa Telegram	Sanaa Ord	Ryhmää Grupp	Sanomaa Telegram	Sanaa Ord	Ryhmää Grupp	Sanomaa Telegram	Sanaa Ord	Ryhmää Grupp	
Kiinteä liikenne: — Fast tra- fik:										
lähetetty — avsända	9 207	167 036	—	137 890	3 428 863	—	147 097	3 595 899	—	—
vastaanotettu — emot- tagna	8 347	142 704	—	102 306	2 310 247	—	110 653	2 452 951	—	—
Yhteensä — Summa	17 554	309 740	—	240 196	5 739 110	—	257 750	6 048 850	—	—
Meteorologinen liikenne: — Meteorologisk trafik:										
lähetetty — avsända	37 041	—	355 069	292 817	—	13 451 106	329 858	—	13 806 175	—
vastaanotettu — emot- tagna	4 018	—	61 505	365 953	—	15 234 237	369 971	—	15 295 742	—
Yhteensä — Summa	41 059	—	416 574	658 770	—	28 685 343	699 829	—	29 101 917	—
Turvallisuussanomiat: — Sä- kerhetsmeddelanden:										
lähetetty — avsända	—	—	—	65 925	618 745	—	65 925	618 745	—	—
vastaanotettu — emot- tagna	—	—	—	52 998	609 495	—	52 998	609 495	—	—
Yhteensä — Summa	—	—	—	118 923	1 228 240	—	118 923	1 228 240	—	—
Radiosuuntimisi liikenne: — Radiopejlingstrafik: radiosuuntimisia — radio- pejlingar	—	—	—	—	—	—	—	—	—	19 906
Kaikkiaan — Sammanlagt	58 613	309 740	416 574	1 017 889	6 967 350	28 685 343	1 076 502	7 277 090	29 101 917	19 906

1) Länsi-Saksan vyöhyke. — Väst-Tyskländs zon.

Taulukko 27.

Tablá 27.

Yleisradiohaston tulot ja menot vuonna 1949. — Rundradiofondens inkomster och utgifter år 1949.

	Tulo- ja meno- arvion mukaan Enligt statsförslaget	Tilinpäätöksen mukaan Enligt boks-lut
<i>Tulot: — Inkomster:</i>		
Tulot radiokuunteluluvista — Inkomst av radiolicenser	445 000 000	459 068 591
Yhteensä — Summa	445 000 000	459 068 591
<i>Menot: — Utgifter:</i>		
Radiokuuntelulupatoiminnan aiheuttamat palkat — Löner föränledda av radiolicensverksamhet	6 000 000	6 187 043: —
Sekalaiset menot — Diverse utgifter	1 000 000	932 713: 20
Lupakonttorin huoneiston vuokra — Hyra för licenskontorets lokal	250 000	327 375: —
Suoranaiset perimiskustannukset — Direkta inkassering-utgifter	600 000	190 283: —
Posti- ja lennätinlaitokselle tuleva korvaus kuuntelulupamaksujen kannosta — Post- och telegrafverket tillkommande ersättning för uppbörd av licensavgifter	15 575 000	16 067 400: —
Kulkulaitosten ja yleisten töiden ministeriön käytettäväksi — Till ministeriets för kommunikationsväsendet och allmänna arbeten förfogande	500 000	116 400: —
Oy. Yleisradio Ab:lle yleisradiotoimintaa varten — Till Oy. Yleisradio Ab. för rundradioverksamheten	357 575 000	435 247 376: 80
Oy. Yleisradio Ab:lle kulkulaitosten ja yleisten töiden ministeriön erikoisluvalla — Till Oy. Yleisradio Ab. på ministeriets för kommunikationsväsendet och allmänna arbeten särskilda tillstånd	63 500 000	—
Yhteensä — Summa	445 000 000	459 068 591

Taulukko 28.

Tablá 28

Radiokuunteluluvat vuosina 1926—1949. — Radiolicenser åren 1926—1949.

Vuosi — År	Kuuntelulupia Radiolicenser	Kuuntelulupia tuhatta asukasta kohti Radiolicenser per tuse n invånare	Vuosi — År	Kuuntelulupia Radiolicenser	Kuuntelulupia tuhatta asukasta kohti, Radiolicenser per tusen invånare
1926	11 651	3.1	1938	293 896	76.6
1927	36 953	10.5	1939	332 943	86.0
1928	73 836	20.6	1940	347 533	89.4
1929	95 742	26.7	1941	375 470	96.8
1930	106 559	29.5	1942	425 122	109.6
1931	116 850	31.9	1943	478 506	123.1
1932	119 930	32.4	1944	496 732	127.7
1933	121 020	32.5	1945	542 198	137.3
1934	129 123	34.5	1946	560 624	140.4
1935	144 737	38.5	1947	601 821	148.5
1936	176 723	46.7	1948	629 907	153.1
1937	230 903	60.7	1949	662 068	158.6

Taulukko 29.

Postisäästöpankin postisiirto- ja postisäästöliiketehtävät. — Postisparbankens postgiro- och postsparrörrelseöromål.

Tabli 29.

Lääni tai maakunta Län eller landskap	Postisiirtotehtävät — Postgiroöromål						Postisäästöliiketehtävät — Postsparrörrelseöromål						
	Tilillepanot — Inbetaltningar			Tilittäöt — Utbetalningar			Säästöpanot — Insättningar			Säästötäöt — Uttagningar			
	Valtion siirtotiliit Statens girokonto		Yksityisten siirtotiliit Privata girokonton		Tilittäöt Utbetalningar		Säästöpanot		Säästötäöt		Säästöpanot		Säästötäöt
Luku Antal	Määrä Belopp mk	Luku Antal	Määrä Belopp mk	Luku Antal	Määrä Belopp mk	Luku Antal	Määrä Belopp mk	Luku Antal	Määrä Belopp mk	Luku Antal	Määrä Belopp mk	Luku Antal	Määrä Belopp mk
Uudenmaan — Nylands	236 732	25 905 914 261	748 094	24 317 964 721	1 302 175	15 953 952 658	203 184	1 611 162 959	254 209	1 266 534 409			
Turun ja Porin — Åbo och Björneborgs	210 716	13 794 435 677	607 077	26 940 326 554	1 027 020	26 446 051 202	94 494	875 740 733	100 767	619 907 917			
Ahvenanmaan — Åland	13 808	299 863 142	21 225	1 794 520 744	30 809	567 386 717	1 377	9 566 014	1 176	7 330 449			
Hämeen — Tavastehus	213 266	10 249 330 029	691 082	23 564 107 078	971 632	26 011 090 124	126 717	1 108 236 957	141 616	886 043 507			
Kymmen — Kymmene	147 253	6 991 247 815	376 044	16 103 108 347	573 509	13 773 100 696	97 319	834 500 409	88 138	559 074 880			
Mikkelin — St Michels	91 479	2 189 321 354	269 734	8 394 485 598	382 790	6 371 539 153	46 520	392 119 733	52 031	296 664 478			
Kuopion — Kuopio	175 650	4 424 294 745	492 170	15 769 181 770	687 233	11 719 410 053	77 893	681 772 626	87 955	501 633 600			
Vaasan — Vasa	251 951	10 091 467 353	621 570	26 677 730 924	978 548	18 152 212 615	72 899	636 475 325	83 488	478 589 286			
Oulun — Uleåborgs	122 613	3 598 550 335	355 231	11 748 865 955	553 984	16 135 023 401	48 123	500 191 890	49 325	282 283 993			
Lapin — Lapplands	64 060	2 300 670 551	190 815	8 543 683 090	263 267	6 585 346 894	35 330	334 496 639	34 170	205 374 463			
Koko maassa yhteensä — Summa för hela landet	1 527 528	79 845 095 262	4 373 042	163 854 364 781	6 770 967	141 715 112 513	803 856	6 984 263 285	892 875	5 103 436 982			
— » — V. 1948 År	1 542 885	80 839 261 115	3 805 772	148 094 066 254	4 229 418	121 540 607 502	582 857	5 069 637 210	864 963	4 211 944 365			

Henkilökunta joulukuun 31 päivänä 1949. — Personalen den 31 december 1949.

Ryhmät — Grupper	Vakinaisia Ordinarie		Yli- määräisiä Extra		Yhteensä Summa		Ryhmät — Grupper	Vakinaisia Ordinarie		Yli- määräisiä Extra		Yhteensä Summa	
	Mies	Naisia Kvinnor	Mies	Naisia Kvinnor	Mies	Naisia Kvinnor		Mies	Naisia Kvinnor	Mies	Naisia Kvinnor	Mies	Naisia Kvinnor
Posti- ja lennätinhallitus							Nuorempia insinöörejä —						
Post- och telegrafstyrelsen							Yngre ingenjörer	1	—	2	—	3	—
<i>Pääjohtaja—Generaldirektör</i>	1	—	—	—	1	—	Esittelijä — Föredragande	1	—	—	—	1	—
Postiosasto — Postavdel- ningen							Linjatarkastajia — Linje- inspektörer	12	—	10	—	22	—
Johtaja — Direktör	1	—	—	—	1	—	Osastosihteeri — Avdel- ningssekreterare	1	—	—	—	1	—
Apulaisjohtaja — Biträ- dande direktör	1	—	—	—	1	—	Ekspediööri — Expeditor	—	1	—	—	—	1
Osastosihteerejä — Avdel- ningssekreterare	2	—	—	—	2	—	Ensimmäisiä teknikkoja —	6	—	7	—	13	—
Tilapäinen osastosihteeri —	—	—	1	—	1	—	Första tekniker	—	—	2	—	2	—
Tillfällig avdelningssek- reterare	—	—	—	—	—	—	Teknikoja — Tekniker ..	—	—	—	—	—	—
Ekspediööri — Expeditor	—	1	—	—	—	1	Ensimmäinen asentaja —	—	—	1	—	1	—
Ensimmäisiä kirjureita —	—	4	—	—	—	4	Första montör	—	—	1	—	1	—
Första bokhållare	—	1	—	—	—	1	Piirtäjä — Ritare	3	—	1	—	4	—
Kirjureita — Bokhållare ..	—	1	—	1	—	2	Ensimmäinen kirjuri — För- sta bokhållare	—	1	—	—	—	1
Kanslia-apulainen — Kansli- biträde	—	1	—	—	—	1	Kirjanpitäjä — Bokförare	—	1	—	3	—	4
Postinkuljetuskonttori —							Kirjureita — Bokhållare ..	—	4	—	1	—	5
Postbefordringskontor							Kanslia-apulaisia — Kansli- biträden	—	2	—	—	—	2
Apulaisjohtaja — Biträ- dande direktör	1	—	—	—	1	—	Toimistoapulaisia — Expe- ditionsbiträden	—	1	—	4	—	5
Esittelijöitä — Föredra- gande	1	—	1	—	2	—		38	10	29	8	67	18
Postinkuljetusasiain esitte- lijä — Föredragande för	1	—	—	—	1	—	Lennätinliikenneosasto —						
Liikennetarkastaja — Tra- fikinspektör	1	—	—	—	1	—	Telegraftrafikavdelningen						
Autoliikennetarkastaja —	1	—	—	—	1	—	Johtaja — Direktör	1	—	—	—	1	—
Automobiltrafikinspektör	1	—	—	—	1	—	Apulaisjohtaja — Biträ- dande direktör	1	—	—	—	1	—
Osastosihteeri — Avdel- ningssekreterare	1	—	—	—	1	—	Esittelijä — Föredragande	1	—	—	—	1	—
Ensimmäisiä ekspeditöö- rejä — Första expeditörer	—	—	2	1	2	1	Konttoripäällikkö — Kon- torschef	—	—	1	—	1	—
Ekspediitörejä — Expedi- törer	—	1	1	—	1	1	Liikennetarkastajia — Tra- fikinspektörer	4	—	—	—	4	—
Tiedustelukonttori — Rekla- mationskontoret							Kontrollöörejä — Kontrollö- rer	—	2	—	—	—	2
Hoitaja — Föreståndare ..	1	—	—	—	1	—	Osastosihteeri — Avdel- ningssekreterare	1	—	—	—	1	—
Ensimmäinen ekspeditööri	—	—	1	—	1	—	Ensimmäisiä kirjureita —	—	2	1	1	1	3
— Första expeditör	—	—	—	—	—	—	Första bokhållare	—	1	—	—	—	1
Ekspediööri — Expeditor	—	—	—	—	—	—	Kirjanpitäjä — Bokförare	1	2	—	2	1	4
Ensimmäinen kirjuri —	—	1	—	—	—	1	Kanslia-apulainen — Kansli- biträde	—	1	—	—	—	1
Första bokhållare	—	1	—	—	—	1	Toimistoapulainen — Ex- peditionsbiträde	9	8	2	4	11	12
Kirjureita — Bokhållare ..	—	1	—	1	—	2	Kansliaosasto — Kansli- avdelningen						
Kanslia-apulaisia — Kansli- biträden	—	1	—	1	—	2	Johtaja — Direktör	1	—	—	—	1	—
	11	11	6	5	17	16	Apulaisjohtaja — Biträ- dande direktör	1	—	—	—	1	—
Lennätinteknillinen osasto							Asiainvalvoja—Ombudsman	1	—	—	—	1	—
— Telegraftekniska avdel- ningen							Apulaisasianvalvoja — Bi- trädande ombudsmän ..	2	—	—	—	2	—
Johtaja — Direktör	1	—	—	—	1	—	Esittelijöitä — Föredragande	2	—	—	—	2	—
Yli-insinöörejä — Överinge- njörer	3	—	1	—	4	—	Osastosihteerejä — Avdel- ningssekreterare	3	—	2	—	5	—
Toimistoinsinöörejä — By- råingenjörer	2	—	—	—	2	—	Rikostutkijoita—Detektiver	3	—	2	—	5	—
Vanhempia insinöörejä —							Ekspediitörejä — Expedi- törer	—	2	—	1	—	3
Äldre ingenjörer	3	—	—	—	3	—	Kirjaaja — Registrator	—	1	—	—	—	1
Apulaisinsinöörejä — Bit- rädande ingenjörer	3	—	—	—	3	—	Ensimmäisiä kirjureita —	—	2	1	1	1	3
Vanhempia apulaisinsinöö- rejä — Äldre biträdande	2	—	5	—	7	—	Första bokhållare	—	—	—	—	—	—
ingenjörer	2	—	—	—	2	—	Kirjanpitäjä — Bokförare	—	2	—	—	—	2
							Kirjureita — Bokhållare ..	—	2	—	—	—	2
							Kanslia-apulaisia — Kansli- biträden	—	3	—	1	—	4

Ryhmät — Grupper	Vakinaisia Ordinarie			Yli- määräisiä Extra			Yhteensä Summa			Ryhmät — Grupper	Vakinaisia Ordinarie			Yli- määräisiä Extra			Yhteensä Summa		
	Mies Män	Naisia Kvinnor	Naisia Män	Mies Män	Naisia Kvinnor	Naisia Män	Mies Män	Naisia Kvinnor	Naisia Män		Mies Män	Naisia Kvinnor	Naisia Män	Mies Män	Naisia Kvinnor	Naisia Män	Mies Män	Naisia Kvinnor	Naisia Män
Ekspeditööri — Expeditor						1			1	Ensimmäisiä kirjureita — Första bokhållare	5	8	1	2	6	10			
Tilapäinen ensimmäinen ekspeditööri — Tillfällig första expeditör						1			1	Tilapäisiä ensimmäisiä kir- jureita — Tillfälliga för- sta bokhållare			1	1	1	1			
Ensimmäinen kirjuri — Första bokhållare						1			1	Kirjureita — Bokhållare ...	1	7	1	1	2	8			
Tilapäinen ensimmäinen kirjuri — Tillfällig första bokhållare						1			1	Toimistoapulaisia — Expe- ditionsbiträden		6		5		11			
Kirjureita — Bokhållare ..						2			2	Tilapäinen toimistoapulai- nen — Tillfälligt expedi- tionsbiträde				1		1			
Kanslia-apulaisia — Kan- slibiträden						2			2	Ylipostiljooni — Överpos- tiljon	1				1				
Tilapäinen kanslia-apulai- nen — Tillfälligt kansli- biträde				1		1			1	Postiapulainen — Postbit- räde				1		1			
Konttoriapulaisia — Kon- torsbiträden						2			2	Apulaisvahtimestari — Bi- trädande vaktmästare ..			1		1				
Järjestelytoimisto — Orga- nisationsbyrån	1		4	10	5	10			10	Tilapäinen siivooja — Till- fällig städerska				1		1			
Toimistopäällikkö — Byrå- chef	1				1				1	Piiri-insinööri — Distrikts- ingenjör			1		1				
Apulaistomistopäällikkö — Biträdande byråchef ...			1		1				1	Insinööri — Ingenjörer ..	4		4		8				
Insinööri — Ingenjör	1				1				1	Linjatkastajia — Linje- inspektörer	3		5		8				
Esittelijä — Föredragande			1		1				1	Ensimmäisiä tekniikkoja — Första tekniker	26		11		37				
Liikennetarkastajia — Tra- fikinspektörer			2		2				2	Tekniikkoja — Tekniker ...	27		14		41				
Vanhempi työntutkija — Äldre arbetsstudiemän ..			1		1				1	Tilapäisiä tekniikkoja — Tillfälliga tekniker			2		2				
Työntutkijoita — Arbets- studiemän			4		4				4	Ensimmäisiä kirjureita — Första bokhållare		1		1		2			
Ekspeditööri — Expeditor			1		1				1	Toinen asemapäivystäjä — Andra stationsdejour ..			1		1				
Kirjureita — Bokhållare ..		1	1		1				1	Piirtäjä — Ritare			6		6				
Kanslia-apulaisia — Kansli- biträden		1		1		2			2	Kirjureita — Bokhållare ...		11		3		14			
Virastoapulainen — Äm- betsverksbiträde				1		1			1	Ensimmäisiä asentajia — Första montörer	76		10		86				
Tilapäisiä apulaisia — Till- fälliga biträden	2	2	13	2	15	4			4	Toisia asentajia — Andra montörer	29		17		46				
Kaikki osatot: — Samtliga Ävdelningar:	112	120	89	75	201	195			195	Tilapäisiä asentajia — Till- fälliga montörer			4		4				
virkamiehiä — tjänstemän tilapäisiä virkamiehiä — tillfälliga tjänstemän ...			9	8	9	8			8	Vanhempi auton asentaja — Äldre automobilmontör ..			1		1				
vahtimestareita — vaktmä- stare	7		28		35				35	Vanhempi autovarikon esi- mies — Äldre förman för automobildepå	1				1				
autonkuljettajia — auto- mobilmförare			4		4				4	Autovarikon esimies — För- man för automobildepå ..	1				1				
siivoojia — städerskor				39		39			39	Työnjohtaja — Arbetsle- dare			1		1				
talonmiehiä — gårdskarlar			2		2				2	Autonkuljettajien esimies — Förman för automobil- förare			1		1				
hissinkuljettajia y. m. — hissförare m. m.			10	5	10	5			15	Autonkuljettajia — Auto- mobilmförare	21		22		43				
Yhteensä — Summa	119	120	142	127	261	247			247	Toimistoapulaisia — Expe- ditionsbiträden		10	1	30	1	40			
Piirikonttorit — Distrikts- kontoren										Puhelinapulaisia — Tele- fonbiträden				2		2			
Postitarkastajia — Post- inspektörer	8				8				8	Tilapäisiä apulaisia y. m. — Tillfälliga biträden m. m.				11		11			
Liikennetarkastajia — Tra- fikinspektörer			3		3				3	Siivooja — Städerska				1		1			
Tilapäisiä liikennetarkasta- jia — Tillfälliga trafik- inspektörer			5		5				5	Tilapäinen siivooja — Till- fällig städerska				1		1			
Ensimmäisiä ekspeditöörejä — Första expeditörer ...	8		3		11				11	Yhteensä — Summa	215	47	119	61	334	108			
Ekspeditöörejä — Expeditorer	4	4			4	4			8	Huolto toiminta — Vårdverksamheten									
Tilapäisiä ekspeditöörejä — Tillfälliga expeditörer ..			3		3				3	Huoltotarkastaja — Vård- inspektör	1				1				
										Konttoriapäälikkö — Kon- torschef			1		1				

Ryhmät — Grupper	Vakinaisia Ordinarie		Yli- määräisiä Extra		Yhteensä Summa		Ryhmät — Grupper	Vakinaisia Ordinarie		Yli- määräisiä Extra		Yhteensä Summa	
	Mies	Naisia Kvinnor	Mies	Naisia Kvinnor	Mies	Naisia Kvinnor		Mies	Naisia Kvinnor	Mies	Naisia Kvinnor	Mies	Naisia Kvinnor
Osastosihteeri — Avdel- ningssekreterare	—	—	1	—	1	—	Lennätinkonttorinhoitajia — Föreståndare för tele- grafkontor	4	—	—	—	4	—
Sosiaalihuoltajia — Social- vårdfunktionärer: ekspeditööri — expeditör ensimmäinen kirjuri — första bokhållare	—	—	—	—	—	—	Puhelinkonttorinhoitajia — Föreståndare för telefon- kontor	1	—	—	—	1	—
Urheiluhajaaja — Idrotts- ledare: liikennetarkastaja — tra- fikinspektör	—	—	—	—	—	—	Radioasemanhoitajia — Föreståndare för radio- stationer	4	—	—	—	4	—
Kirjuri — Bokhållare	—	—	—	—	—	—	Insinöörejä — Ingenjörer .	2	—	—	—	2	—
Piirihuoltajia — Distrikts- vårdfunktionärer	—	—	—	—	—	—	Linjatarkastajia — Linje- inspektörer	2	—	1	—	3	—
Tilapäinen lääkäri — Till- fällig läkare	—	—	—	—	—	—	Tilapäinen liikennetarkas- taja — Tillfällig trafik- inspektör	—	—	1	—	1	—
Tilapäinen terveyssisar — Tillfällig hälsosyster	—	—	—	—	—	—	Konttorinhoitajan apulaisia — Kontorsföreståndare- biträden	3	—	2	—	5	—
Yhteensä — Summa	1	—	9	3	10	3	Ensimmäisiä ekspeditöörejä — Första expeditörer ..	34	5	11	4	45	9
Ilmailuviestikeskus — Luftfartsförbindelsecentral							Kontrollöörejä — Kontrol- lörer	29	—	—	—	29	—
Ilmailuviesti-insinööri — Luftfartsförbindelsein- genjör	—	—	1	—	1	—	Ekspeditöörejä — Expedi- törer	157	120	8	8	165	128
Ilmailuviestitarkastaja — Luftfartsförbindelsein- spektör	—	—	—	—	—	—	Ensimmäisiä teknikkoja — Första tekniker	35	—	8	—	43	—
Ilmailuviestiaseman hoitaja — Föreståndare för luft- fartsförbindelsestation ..	—	—	—	—	—	—	Tilapäisiä ensimmäisiä tek- nikkoja — Tillfälliga första tekniker	—	—	2	—	2	—
Ilmailuviestikeskuksen hoi- taja — Föreståndare för luftfartsförbindelsecen- tral	—	—	—	—	—	—	Teknikkoja — Tekniker ..	36	—	18	—	54	—
Viestijohtajia — Förbindel- seledare	—	—	—	—	—	—	Ensimmäisiä kirjureita — Första bokhållare	166	317	16	11	182	328
Vanhempia viestipäivystä- jia — Aldre förbindelse- dejourer	—	—	—	—	—	—	Tilapäinen ensimmäinen kirjuri — Tillfällig första bokhållare	—	—	1	—	1	—
Nuorempi viestipäivystäjä — Yngre förbindelsede- jour	—	—	—	—	—	—	Sähköttäjiä — Telegrafister Ensimmäisiä asemapäivys- täjiä — Första stations- dejourer	37	83	14	23	51	106
Viestittäjä — Telegrafist ..	—	—	—	—	—	—	Toisia asemapäivystäjiä — Andra stationsdejourer .	—	—	15	—	15	—
Viestivalittajia — Teleför- medlare	—	—	—	—	—	—	Ilmailuviestiaseman hoi- taja — Föreståndare för luftfartsförbindelsestat. .	—	—	4	—	4	—
Yhteensä — Summa	—	—	9	11	9	11	Viestijohtaja — Förbindel- seledare	—	—	1	—	1	—
Radiolupakonttori — Radiolicenskontoret							Vanhempia viestipäivys- täjiä — Aldre förbin- delsedejourer	—	—	3	—	3	—
Kontrollööri — Kontrollör	—	—	—	—	—	—	Nuorempia viestipäivystä- jia — Yngre förbindelse- dejourer	—	—	5	—	5	—
Ensimmäisiä kirjureita — Första bokhållare	—	—	—	—	—	—	Viestittäjiä — Telegrafister	—	—	3	—	3	—
Kirjanpitäjä — Bokförare	—	—	—	—	—	—	Kirjureita — Bokhållare ..	174	355	31	47	205	402
Kirjureita — Bokhållare ..	—	—	—	—	—	—	Tilapäinen kirjuri — Till- fällig bokhållare	—	—	1	—	1	—
Kanslia-apulaisia — Kansli- biträden	—	—	—	—	—	—	Vanhempia autovarikkojen esimiehiä — Aldre för- män för automobildepåer	2	—	—	—	2	—
Toimistoapulaisia — Expe- ditionsbiträden	—	—	—	—	—	—	Autovarikkojen esimiehiä — Förmän för automo- bildepåer	9	—	4	—	13	—
Yhteensä — Summa	—	—	33	—	33	—	Postikonttorien haaraosas- tojen hoitajia — Före- ståndare för postkontors- filialer	—	—	20	59	20	59
Toimipaikat ja linjat — Anstalter och linjer							Postitoimistonhoitajia — Föreståndare för postex- peditioner	3	48	3	22	6	70
Postikonttorinhoitajia — Föreståndare för post- kontor	5	—	—	—	5	—	Posti- ja lennätintuimiston- hoitajia — Föreståndare för post- och telegrafex- peditioner	16	264	5	24	21	288
Posti- ja lennätinkonttorin- hoitajia (joista 1 samalla hoiti postitarkastajan tointa) — Föreståndare för post- och telegrafkon- tor (1 av dessa därjämte postinspektör)	41	8	4	2	45	10							

Ryhmät — Grupper	Vakinaisia Ordinarie		Ylimääräisiä Extra		Yhteensä Summa		Ryhmät — Grupper	Vakinaisia Ordinarie		Ylimääräisiä Extra		Yhteensä Summa	
	Miehiä	Naisia	Miehiä	Naisia	Miehiä	Naisia		Miehiä	Naisia	Miehiä	Naisia	Miehiä	Naisia
Puhelinvalvoja — Vaktföreståndare	—	20	—	16	—	36	Siivoojia — Städskor ..	—	—	—	71	—	71
Ensimmäisiä puhelinvälittäjiä — Första telefonister	—	256	—	6	—	262	Talonnemisiä — Gärdskarlar b)	2 166	12	1 705	348	3 871	3 60
Toisia puhelinvälittäjiä — Andra telefonister	—	376	—	16	—	392	Asemapäälliköitä — Stationsinspektörer	—	—	120	4	120	4
Kolmansia puhelinvälittäjiä — Tredje telefonister ..	—	440	—	19	—	459	Asiapoikia — Asiatyttöjä — Telegrambud	—	—	77	147	77	147
Ylimääräisiä puhelinvälittäjiä — Extra telefonister ..	—	—	1	925	1	925	Maaseutupuhelinasemainhoitajia — Föreståndare för telefonstationer på landsorten	—	—	152	293	152	293
Puhelinapulaisia — Telefonbiträden	1	59	6	350	7	409	Postiasemain I hoitajia — Föreståndare för poststationer I	—	—	382	633	382	633
Toimistoapulaisia — Expeditionsbiträden	8	146	59	570	67	716	Postiasemain II hoitajia — Föreståndare för poststationer II	—	—	413	334	413	334
Virastoapulainen — Arbetsverksbiträde	—	—	—	1	—	1	c)	—	—	1 144	1 411	1 144	1 411
Postiapulaisia — Postbiträden	—	—	129	703	129	703	Postipysäkin hoitajia (jotka osittain samalla toimivat maalaiskirjeenkantajina) — Posthaltpunktsföreståndare (delvis tillika lantbrevbärare)	—	—	854	578	854	578
a)	769	2 497	378	2 806	1 147	5 303	Maalaiskirjeenkantajia ja postinkuljettajia — Lantbrevbärare och postförare	—	—	2 417	1 559	2 417	1 559
Konemestareita — Maskinmästare	4	—	4	—	8	—	Harjoittelijoita — Praktikanter	—	—	42	207	42	207
Vahtimestareita — Vaktmästare	16	2	5	9	21	11	Tilapäisiä apulaisia — Tillfälliga biträden	—	—	229	930	229	930
Ylipostiljooneja — Överpostiljooner	46	—	6	—	52	—	Puhelupaikkojen hoitajia y. m. — Föreståndare för samtalsställen m. m. ...	—	—	500	313	500	313
Ensimmäisiä postiljooneja — Första postiljooner ..	183	—	70	—	253	—	d)	—	—	4 042	3 587	4 042	3 587
Postiljooneja — Postiljooner	1 689	10	1 015	130	2 704	140	Yhteensä — Summa	2 935	2 509	7 269	8 152	10 204	10 661
Varapostiljooneja — Reservpostiljooner	—	—	121	21	121	21	Posti- ja lennätinhallitus — Post-och telegrafstyrelsen	119	120	142	127	261	247
Tilapäisiä postiljooneja — Tillfälliga postiljooner ...	—	—	206	29	206	29	Piirikonttorit — Distriktskontoren	215	47	119	61	334	108
Postinkantajia — Postbärare	—	—	22	88	22	88	Huoltotoiminta — Vårdverksamheten	1	—	9	3	10	3
Ensimmäisiä asentajia — Första montörer	35	—	12	—	47	—	Ilmailuviestikeskus — Luftfartsförbindelsecentralen.	—	—	9	11	9	11
Toisia asentajia — Andra montörer	8	—	8	—	16	—	Radiolupakonttori — Radiolicenskontoret	—	—	—	33	—	33
Kolmansia asentajia — Tredje montörer	1	—	3	—	4	—	Toimipaikat ja linjat — Anstalter och linjer ...	2 935	2 509	7 269	8 152	10 204	10 661
Vanhempia autonasantajia — Äldre automobilmontörer	26	—	8	—	34	—	Koko henkilökunta — Hela personalen	3 270	2 676	7 548	8 387	10 818	11 063
Autonasantajia — Automobilmontörer	5	—	5	—	10	—							
Autonkuljettajien esimiehiä — Förmän för automobilförare	8	—	2	—	10	—							
Autonkuljettajia — Automobilförare	145	—	139	—	284	—							
Tilapäisiä autonkuljettajia — Tillfälliga automobilförare	—	—	72	—	72	—							

Taulukko 31.

Tablå 31.

Henkilökunnan lisäys tai vähennys vuodesta 1948. — Personalens ökning eller minskning från år 1948.

Ryhmät — Grupper	Henkilökunta — Personal			
	1949	1948	Lisäys (vähennys —) v:sta 1948 Ökning (minskning —) från år 1948	
			Luku Antal	%
Hallitus — Styrelsen	508	512	— 4	—0.8
Piirikonttorit — Distriktskontoren	442	415	27	6.5
Huoltotoiminta — Vårdverksamheten	13	11	2	18.2
¹⁾ Ilmailuviestikeskus — Luftfartsförbindelsecentralen	20	—	—	—
²⁾ Radiolupakonttori — Radiolicenskontoret	33	—	—	—
Toimipaikat ja linjat: — Anstalter och linjer:				
a)	6 450	6 574	—124	—1.9
b)	4 231	3 851	380	9.9
c)	2 555	2 344	211	9.0
d)	7 629	7 928	—299	—3.8
Yhteensä — Summa	21 881	21 635	246	1.1

Taulukko 32.

Tablå 32.

Virkavapaudet vuonna 1949. — Tjänstledigheter år 1949.

Ikä — Ålder	Miesvirkailijat Manliga tjänstemän		Naisvirkailijat — Kvinnliga tjänstemän												
			Naimisissa olevat, eronneet, lesket Giftna, skilda, änkor					Naimattomat — Ogiftna							
			Lomapäiviä Lediga dagar		Virkaalloidien kokonaismäärä Tjänstemännens totala antal	Lomapäiviä Lediga dagar		Virkaalloidien kokonaismäärä Tjänstemännens totala antal	Lomapäiviä Lediga dagar		Virkaalloidien kokonaismäärä Tjänstemännens totala antal	Lomapäiviä Lediga dagar			
				Keskimmäin henkilöä kohti Medeltal per person								Keskimmäin henkilöä kohti Medeltal per person			
				Yhteensä Summa				Yhteensä Summa				Yhteensä Summa			Yhteensä Summa
alle 30 v. — under 30 år	2 335	14 364	5 926	20 290	8.7	1 027	19 985	14 333	34 318	33.4	2 327	12 482	6 902	19 384	8.3
30—50 v. — 30—50 år	2 052	12 201	2 984	15 185	7.4	1 059	14 385	4 809	19 194	18.1	808	6 960	2 267	9 227	11.4
yli 50 v. — över 50 år	874	9 574	590	10 164	11.6	329	5 837	252	6 089	18.5	400	6 332	549	6 881	17.2
Yhteensä — Summa	5 261	36 139	9 500	45 639	8.7	2 415	40 207	19 394	59 601	24.7	3 535	25 774	9 718	35 492	10.0

¹⁾ Ilmailuviestikeskuksen henkilökunnan lukumäärä sisältyy v. 1948 hallituksen henkilökunnan lukumäärään. — Luftfartsförbindelsecentralens personalantal ingår i styrelsens personalantal för år 1948.

²⁾ Radiolupakonttorin henkilökunnan lukumäärä sisältyy v. 1948 hallituksen henkilökunnan lukumäärään. — Radiolicenskontorets personalantal ingår i styrelsens personalantal för år 1948.

Taulukko 33.

Tulot ja menot vuonna 1949. —

Tulot — Inkomster											
6 os. IV. Mom.	Laskelmien mukaan — Enligt verkställd fördelning						Tilinpäätöksen mukaan Enligt bokslutet				
	Postiliikenne Posttrafiken		Lennätinliikenne Telegraftrafiken		Puhelinliikenne Telefontrafiken						
	mk	p	mk	p	mk	p	mk	p	mk	p	
<i>Postitulot — Postinkomster</i>											
1	postimaksumerkit — frankotecken	1 654 560	919 10					1 654 560	919 10		
	lomakkeet — blanketter	201 041						201 041			
	välitysmaksut sanomalehdistä — förmedlings- avgifter för tidningar	6 320	886 50					6 320	886 50		
	kuljetusmaksut sanomalehdistä — befordrings- avgifter för tidningar	196 628	940 50					196 628	940 50		
	postimaksut ulkomaisista postipaketeista, posti- osoituksista y. m. — befordringsavgifter för utrikes postpaket, postanvisningar m. m. ...	123 272	067 10					123 272	067 10		
	erinäiset postimaksut — diverse postavgifter ...	2 692	483 50					2 692	483 50	1 983	676 337 70
2	tulot autoliikenteestä — inkomst av automobil- trafiken	298 118	081 50							298 118	081 50
5	korvaukset posti- ja lennätinlaitoksen muille lai- toksille suorittamista tehtävistä — ersättning för uppdrag, vilka av post- och telegrafverket utföras för andra inrättningar	687 138	770	25 367	400					712 506	170
<i>Lennätintulot — Telegrafinkomster</i>											
3	maksut kotimaisista sähkösanomista — avgifter för telegram inom riket			63 911	453 25			63 911	453 25		
	maksut ulkomaille lähetetyistä sähkösanomista — avgifter för telegram till utlandet			104 387	551 10			104 387	551 10		
	maksut jälkeen- ja edelleenlähetetyistä sähkö- sanomista, virheelliset hinnoittelut y. m. — avgifter för efter- och vidaresända telegram, feltaxeringar m. m.			905	977			905	977		
	maksut sähköosoitteiden kirjaamisesta — avgifter för inregistrering av telegramadresser			3 066	720			3 066	720		
	valtion osuus korulomakemaksuista — staten till- fallande andel av lyxblanketter			1 832	166			1 832	166	174 103	867 35
<i>Puhelintulot — Telefoninkomster</i>											
4	kotimaiset puhelut — samtal inom riket					1 182	257 131 60	1 182	257 131 60		
	ulkomaiset puhelut — utländska samtal					108 878	599 85	108 878	599 85		
	liittymis-, vuosi- ja vuokramaksut puhelin- koneista y. m. — anslutningsavgifter, årsav- gifter och hyror för telefonapparater m. m. ...					170 493	540 20	170 493	540 20	1 461	629 271 65
6	sekalaiset tulot — diverse inkomster	20 216	570 20	580 882	95	6 087	170 50			26 884	623 65
Sürto — Transport		2 989 149	759 40	200 052	150 30	1 467 716	442 15			4 656 918	351 85

Inkomster och utgifter år 1949.

		Menot — Utgifter									
Mom.	18 Pl. V luku Posti- ja lennätinhallitus 18 Ht. V kap. Post- och telegrafstyrelsen <i>Henkilömenot — Personaltulot</i>	Laskelmien mukaan — Enligt verkställd fördelning						Tilinpäätöksen mukaan Enligt bokslutet			
		Postiliikenne Posttrafiken		Lennätinliikenne Telegraftrafiken		Puhelinliikenne Telefontrafiken					
		mk	p	mk	p	mk	p	mk	p	mk	p
1	palkkaukset — avlöningar	39 539 000		3 400 589		20 579 978		63 519 567			
2	ylimääräisen henkilökunnan palkkiot — arvoden ät extra personal	27 484 969		1 350 000		15 325 528		44 160 497			
3	viransijaisten palkkiot — vikariatsarvoden	1 348 327		156 903		628 398		2 133 628		109 813 692	
	<i>Muut henkilömenot — Övriga personaltulot</i>										
4	matkakustannukset — resekostnader	2 417 027	50	118 265		1 626 772	50	4 162 065			
5	vakinaiset eläkkeet — ordinarie pensioner	1 829 786		581 239				2 411 025			
6	ylimääräiset eläkkeet — extra ordinarie pensioner	39 400		32 300				71 700			
7	ammattiopetus — fackutbildning	1 685 490		544 755	20	369 310		2 599 555	20	9 244 345	20
13	peruspalkkaisen viran tai toimen haltijain palk- kausten indeksikorotukset — indexförhöj- ningar ä löner för innehavare av tjänst eller befattning ä grundlön	4 200 800		443 426		2 400 900		7 045 126			
	<i>Asiamenot — Sakutgifter</i>										
8	pääjohtajan käyttövarat — generaldirektörens dispositionsmedel	25 000						25 000			
9	vuokra, lämmitys, valaistus ja puhtaanapito — hyra, värme, lyse och renhällning	5 350 180		610 300		1 490 559	10	7 451 039	10		
10	painatuskustannukset — tryckningskostnader ..	864 809		101 237		26 050		992 096			
11	sekalaiset menot — diverse utgifter	5 304 923	50	623 573	85	3 121 637	05	9 050 134	40		
12	osanotto kansainvälisiin kokouksiin — deltagan- det i internationella konferenser	243 872		256 104				499 976			
14	lapsilisä- ja kansaneläkemaksut — barnbidrags- och folkpensionspremier	4 252 830		200 850		1 683 508		6 137 188		31 200 559	50
	18 Pl. VI luku Posti- ja lennätinlaitoksen linjahallinto ja hoitomenot 18 Ht. VI kap. Post- och telegrafverkets linjeförvaltning och skötsel <i>Henkilömenot — Personaltulot</i>										
1	palkkaukset — avlöningar	691 364 552	50	70 893 896		309 302 135		1 071 560 583	50		
2	ylimääräisen henkilökunnan palkkiot ja satun- naisten töiden suorittaminen — arvoden ät extra personal och utförande av tillfälliga arbe- ten	846 671 674	50	35 254 882		384 120 550	40	1 266 047 106	90		
3	viransijaisten palkkiot — vikariatsarvoden	82 714 281	50	3 838 300		25 489 990		112 042 571	50	2 449 650 261	90
	<i>Muut henkilömenot — Övriga personaltulot</i>										
4	ylityö- ja sunnuntaityökorvaukset — ersättnin- gar för övertids- och söndagsarbete	77 358 624	05	9 200 500		16 700 650		103 259 774	05		
5	matkakustannusten korvaukset ja päivärahat — resekostnadsersättningar och dagtraktamenten	36 223 952	50	441 396		18 533 605	50	55 198 954			
6	vakinaiset eläkkeet — ordinarie pensioner	34 720 500		2 016 061		10 611 464		47 348 025			
7	ylimääräiset eläkkeet — extra ordinarie pensioner	8 782 239		680 300		1 650 920		11 113 459			
8	tapaturmakorvaukset — skadestånd för olycksfall	2 435 455		252 487		625 401	50	3 313 343	50		
9	henkilökunnan huoltomenot — vårdutgifter för personalen	3 493 568		430 800		370 450		4 294 818			
10	peruspalkkaisen viran tai toimenhaltijain palk- kausten indeksikorotukset — indexförhöjnin- gar ä löner för innehavare av tjänst eller befattning ä grundlön	72 850 600		7 130 445		31 294 831		111 275 876			
11	lapsilisä- ja kansaneläkemaksut — barnbidrags- och folkpensionspremier	83 800 430		6 556 716		35 600 220		125 957 366			
11a	Pohjois-Suomen hävitetyin alueen viran tai toimen haltijain päiväraha — dagtraktamente för innehavare av tjänst eller befattning på det förhärjade området i Nord-Finland	4 630 720	50	311 921		2 210 900		7 153 541	50	468 915 157	05
	Siirto — Transport	2 039 633 011	55	145 427 246	05	883 763 758	05			3 068 824 015	65

Tulot — Inkomster											
Mom.	Laskelmien mukaan — Enligt verkställd fördelning						Tilinpäätöksen mukaan Enligt bokslutet				
	Postliikenne Posttrafiken		Lennätinliikenne Telegraftrafiken		Puhelinliikenne Telefontrafiken						
	mk	p	mk	p	mk	p	mk	p	mk	p	
	Siirto — Transport	2 989 149 759	40	200 052 150	30	1 467 716 442	15			4 656 918 351	85
	Yhteensä — Summa	2 989 149 759	40	200 052 150	30	1 467 716 442	15			4 656 918 351	85

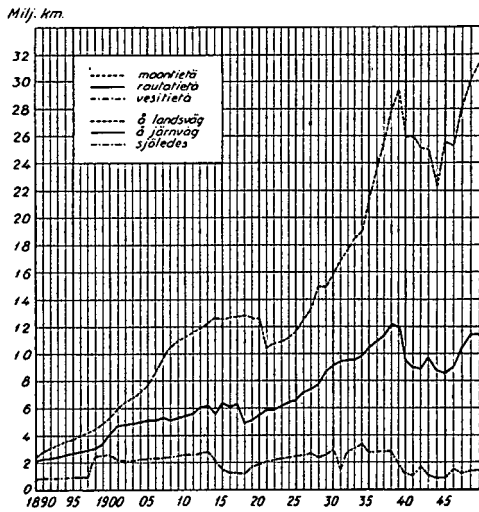
Menot — Utgifter											
Mon.		Laskeleminen mukaan — Enligt verkställd fördelning						Tilinpäätöksen mukaan Enligt bokslutet			
		Postiliikenne Posttrafiken		Lennätinliikenne Telegraftrafiken		Puhelinliikenne Telefontrafiken					
		mk	p	mk	p	mk	p	mk	p	mk	p
	Siirto — Transport	2 039 633 011	55	145 427 246	05	883 763 758	05			3 068 824 015	65
	<i>Asiamenot — Sakutgifter</i>										
12	postinkuljetuskorvaukset — ersättning för postbefordran	93 894 897	65							93 894 897	65
13	virka-autojen käyttö- ja kunnossapitokustannukset — drift- och underhållskostnader för tjänsteautomobiler	59 032 564	70	6 700 350		63 536 022	20			129 268 936	90
14	matkustaja-autojen käyttö- ja kunnossapitokustannukset — drift- och underhållskostnader för passagerarautomobiler	268 695 793	55							268 695 793	55
15	korvaukset laivayhtiöille ulkomaisen postin kuljetuksesta — ersättningar åt ångfartygsaktiebolag för utländsk postbefordran	7 403 261								7 403 261	
16	korvaukset lentopostin kuljetuksesta — ersättningar för postbefordran luftledes	32 910 378	80							32 910 378	80
17	korvaukset postin ja postivaunujen kuljetuksesta valtionrautateilla — ersättning för postens och postvagnarnas befordran på statsjärnvägarna	137 451 670								137 451 670	
18	posti- ja lennätinkiinteistöjen ja huoneistojen kunnossapito ja hoito — underhåll och vård av post- och telegrafastigheter och lokaler	33 878 625	95	2 900 580		6 400 300				43 179 505	95
19	lennätin- ja puhelinjohtojen sekä lennätin- ja puhelinlaitteiden kunnossapito- ja käyttökustannukset — drift- och underhållskostnader av telegraf- och telefonledning samt telegraf- och telefonanordningar			32 750 680		242 747 067	90			275 497 747	90
20	radioasemien kunnossapito- ja käyttökustannukset — underhålls- och driftkostnader för radiostationer			13 920 934	15	5 852 555	10			19 773 489	25
21	virkapuhelimet ja puhelintuomipaikkojen yhdyslinjat — tjänstetelefoner och telefonanstaltarnas förbindelselinjer	3 840 518	30	1 103 212	50	1 100 129	60			6 043 860	40
22	paikallisjohtot — lokala ledningar					5 487 674	50			5 487 674	50
23	tarve- ja kulutusaineet — materialier och förnödenheter	19 598 130	20	1 533 649	20	1 983 862				23 115 641	40
24	kaluston hankinta ja kunnossapito — anskaffning och underhåll av inventarier	43 886 293	45	6 686 769	65	3 400 949	15			53 974 012	25
25	vuokra, lämmitys, valaistus ja puhtaanapito — hyra, värme, lyse och renhållning	99 125 435	75	3 952 800	65	17 913 600	10			120 991 836	50
26	postivaunujen kunnossapito — underhåll av postvagnar	10 796 782								10 796 782	
27	postimerkkien valmistus — tillverkning av frankotecken	8 569 353								8 569 353	
28	painatuskustannukset — tryckningskostnader	29 405 840	50	3 866 561		1 917 677				35 190 078	50
29	vahingonkorvaukset — skadeersättningar	293 585	70							293 585	70
30	kansainvälisistä sopimuksista aiheutuvat menot — kostnader föranledda av internationella konventioner	18 508 285	55	1 487 218		1 934				19 997 437	55
31	arvaamattomiin tarpeisiin, ministeriön käytettäväksi — för oförutsedda behov, till ministeriets förfogande	126 000		74 000						200 000	
32	arvaamattomiin tarpeisiin, posti- ja lennätinhallituksen käytettäväksi — för oförutsedda behov, till post- och telegrafstyrelsens förfogande	136 808	50	20 762		41 367				198 937	50
33	kuoletukset ja tileistä poistot — amorteringar och avskrivningar	38 964 660	15	2 776 351		35 119 513				76 860 524	15
34	viran tai toimen haltijain terveydenhoito — hälsovård för innehavare av tjänst eller befattning	1 217 261		110 800		573 600				1 901 661	
	Yhteensä — Summa	2 947 369 157	30	223 311 914	20	1 269 840 009	60			4 440 521 081	10
	Ylijäämä (tappio-) — Överskott (förlust)	¹⁾ 41 780 602	10	²⁾ 23 259 763	90	³⁾ 197 876 432	55			216 397 270	75
	Yhteensä — Summa	2 989 149 759	40	200 052 150	30	1 467 716 442	15			4 656 918 351	85

¹⁾ 5.22 % postikiinteistöihin, postivaunuihin ja moottoriajoneuvoihin sijoitetulle pääomalle, jonka kirjanpitoarvo ^{31/12} 1949 oli mk 800 169 029:95. — 5.22 % på det i postfastigheter, postvagnar och motorfordon placerade kapitalet, vars bokföringsvärde ^{31/12} 1949 var mk 800 169 029:95.

²⁾ 47.17 % lennätinkiinteistöihin ja laitteisiin sijoitetulle pääomalle, jonka kirjanpitoarvo ^{31/12} 1949 oli mk 49 314 817:59. — 47.17 % på det i telegrafastigheter och anordningar placerade kapitalet, vars bokföringsvärde ^{31/12} 1949 var mk 49 314 817:59.

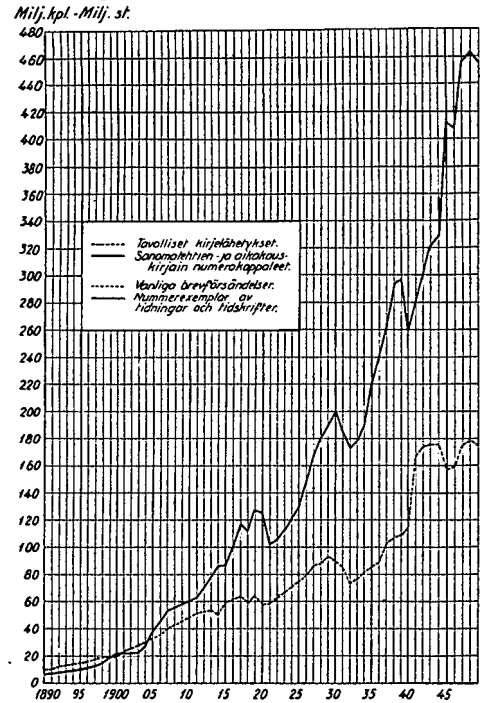
³⁾ 19.57 % puhelinikiinteistöihin ja laitteisiin sijoitetulle pääomalle, jonka kirjanpitoarvo ^{31/12} 1949 oli mk 1 011 109 185:60. — 19.57 % på det i telefonfastigheter och anordningar placerade kapitalet, vars bokföringsvärde ^{31/12} 1949 var mk 1 011 109 185:60.

Diagr. I. Postin maantietä, rautatietä ja vesitietä kulkevien kilometrien lukumäärät vuosina 1890—1949. Antal postförda kilometer på landsväg, järnväg och sjöledes åren 1890—1949.

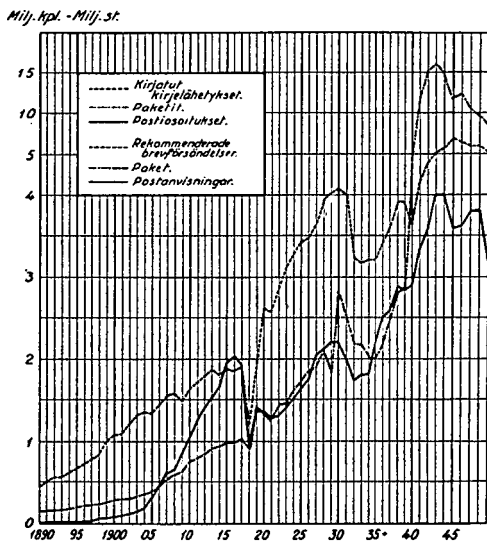


Diagr. II. Tavallisten kirjelähetysten (kirjeiden, postikorttien ja ristositeiden) sekä tilattujen sanomalehtien ja aikakauskirjain numerokappaleiden lukumäärät vuosina 1890—1949.

Antal vanliga brevfrändelser (brev, postkort och korsband) ävensom nummerexemplar av prenumererade tidningar och tidskrifter åren 1890—1949.

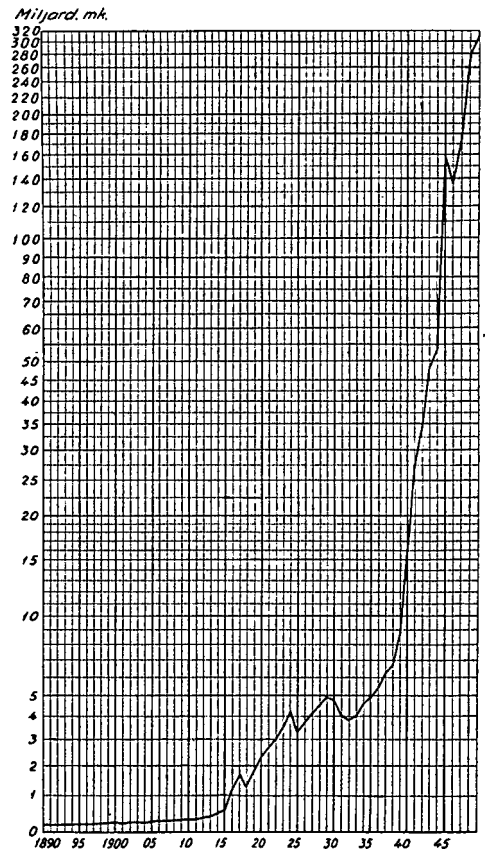


Diagr. III. Kirjattujen kirjelähetysten (kirjeiden, postikorttien ja ristositeiden), pakettien ja postiosoitusten lukumäärät vuosina 1890—1949. Antal rekommenderade brevfrändelser (brev, postkort och korsband), paket och postanvisningar åren 1890—1949.

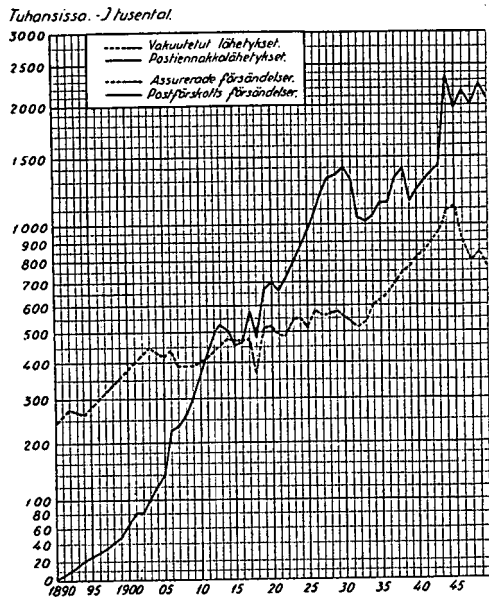


Diagr. IV. Vakuutettujen lähetysten arvomäärät vuosina 1890—1949.

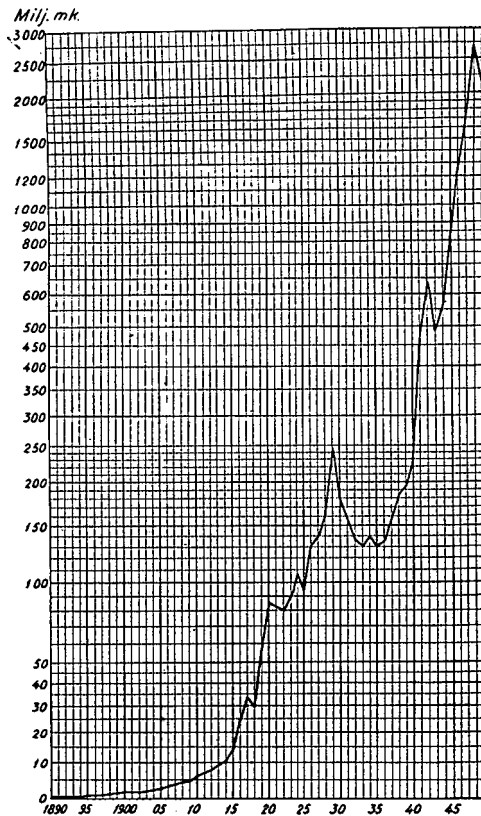
Värdet av assurerade frändelser åren 1890—1949.



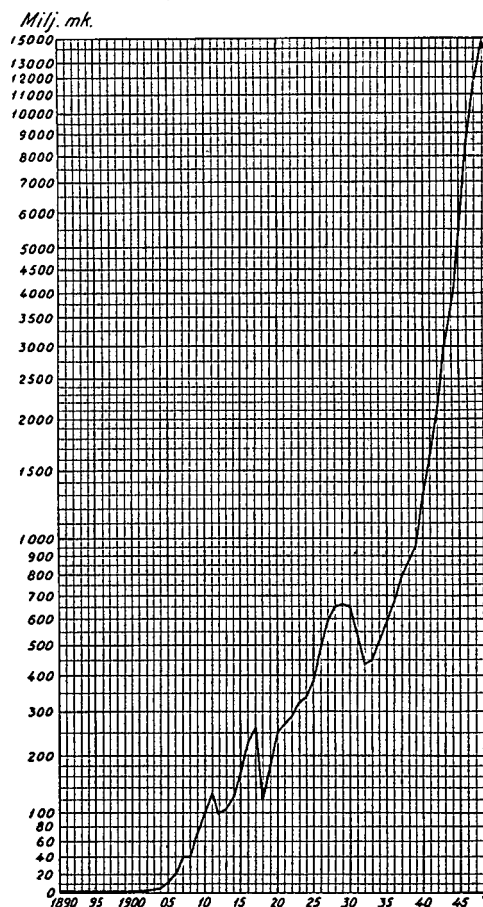
Diagr. V. Vakuutettujen lähetysten sekä postiennakkojen lukumäärät vuosina 1890—1949.
Antal assurerade försändelser och postförskott åren 1890—1949.



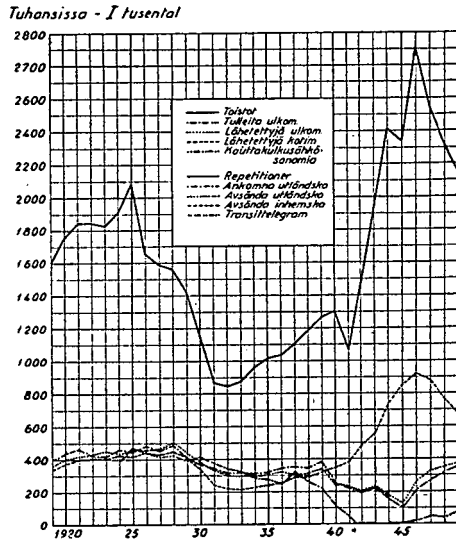
Diagr. VI. Postiennakkojen arvomäärät vuosina 1890—1949.
Postförskottens belopp åren 1890—1949.



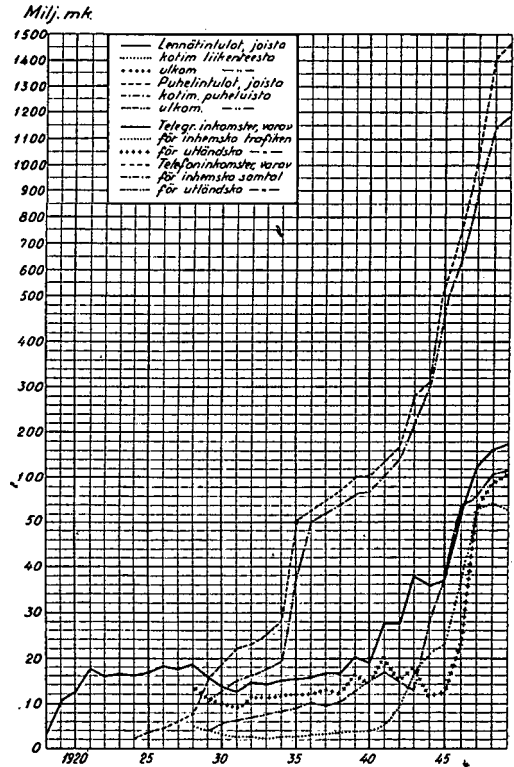
Diagr. VII. Postiosoitusten arvomäärät vuosina 1890—1949.
Postanvisningarnas belopp åren 1890—1949.



Diagr. VIII. Sähkösanomaliikenne posti- ja lennätinlaitoksen lennätinverkolla vuosina 1919—1949. Telegramtrafikken å post- och telegrafverkets telegrafnät åren 1919—1949.

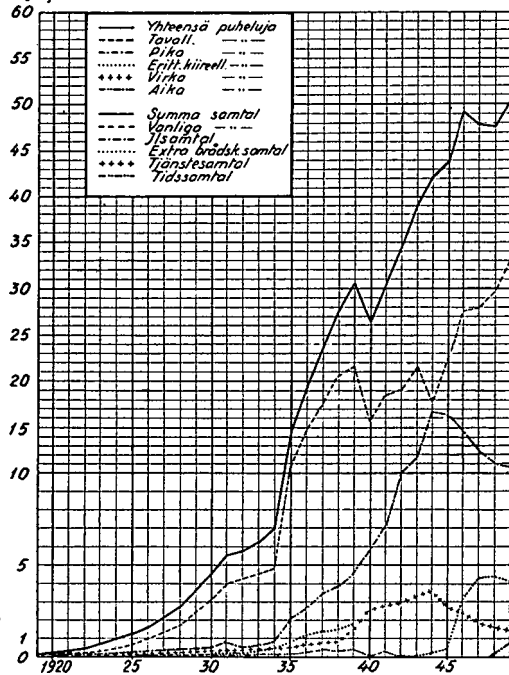


Diagr. IX. Lennätin- ja puhelintulot vuosina 1918—1949. Telegraf- och telefoninkomsterna åren 1918—1949.

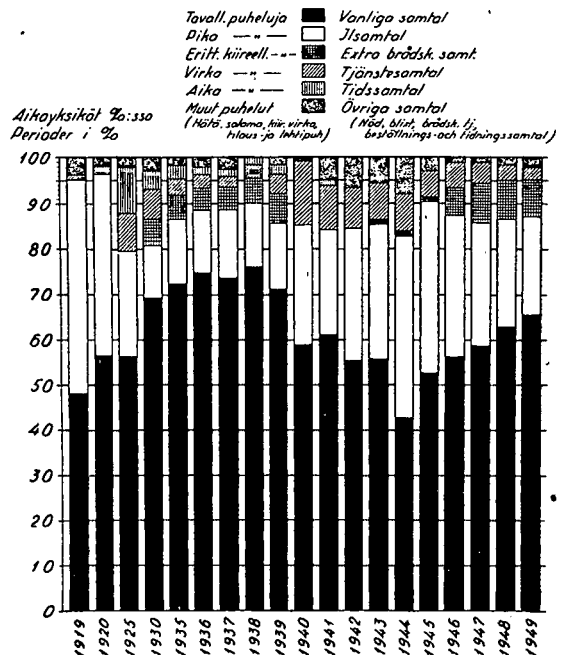


Diagr. X. Puhelinliikenne vuosina 1919—1949. — Telefontrafikken åren 1919—1949.

A Milj. aikayks. Milj. perioder.

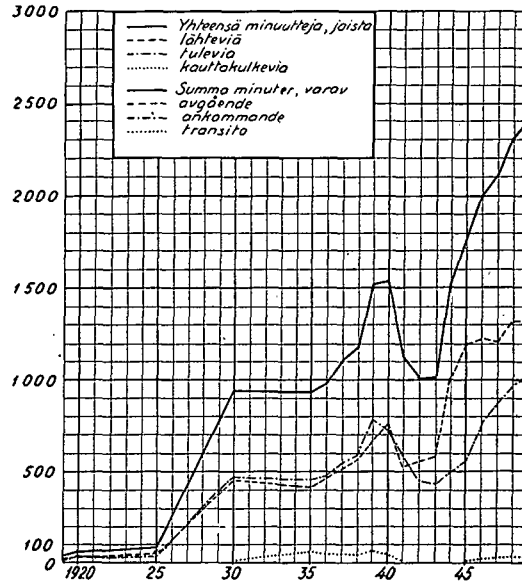


B



Diagr. XI. Ulkomainen puhelinliikenne minuuteissa vuosina 1919—1949.
 Utländska telefontrafiken i minuter åren 1919—1949.

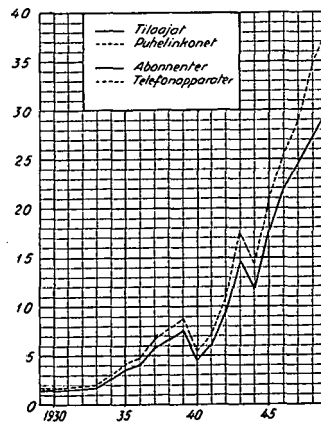
Minuutit tuhansissa
 Minuter i tusental



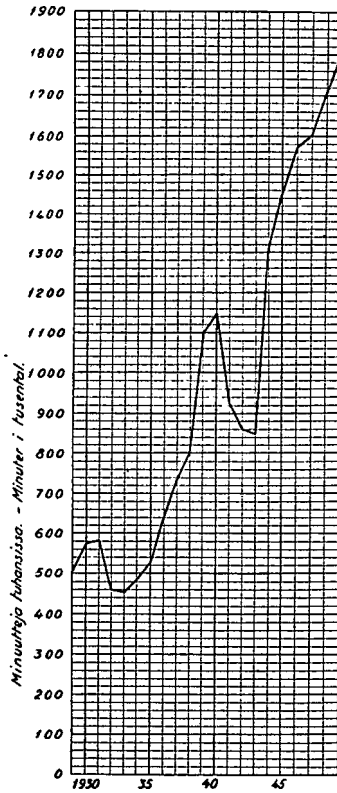
Diagr. XII. Posti- ja lennätinlaitoksen paikalliskeskuksiin liitettyjen tilaajien ja puhelinkoneiden lukumäärät vuosina 1929—1949.

Antal abonnenter och telefonapparater anslutna till post- och telegrafverkets lokalcentraler åren 1929—1949.

Tuhansissa - i tusental

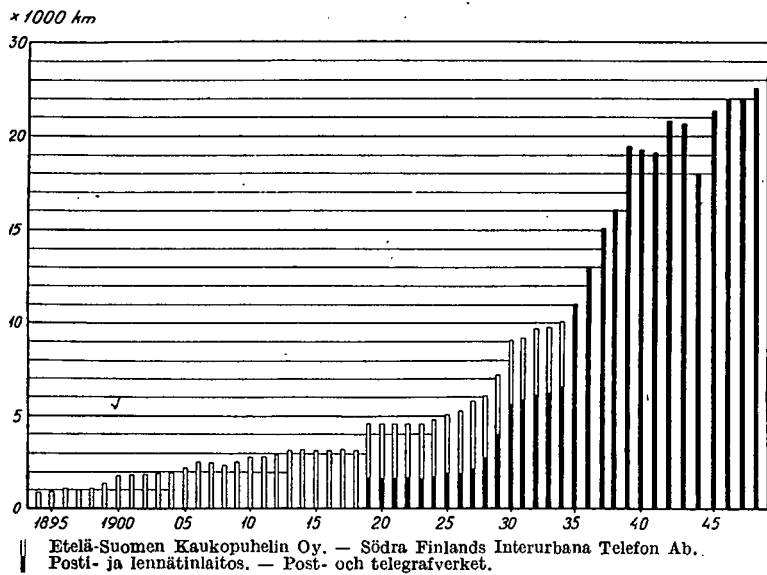


Diagr. XIII. Suomen—Ruotsin puhelinkaapelin kuormitus vuosina 1929—1949.
Belastningen på telefonkabeln Finland—Sverige åren 1929—1949.

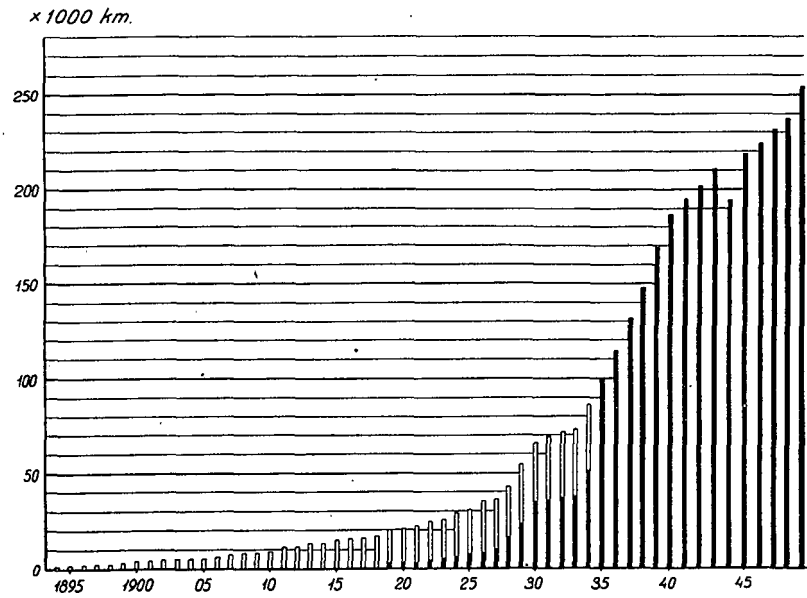


Diagr. XIV. Kaukopuhelinverkon kehitys vuosina 1894—1949.
Interurbanätets utveckling åren 1894—1949.

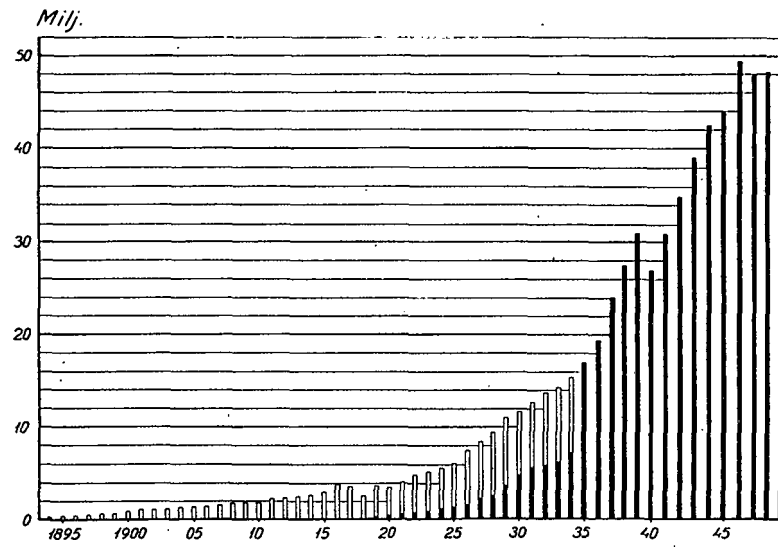
A. Pylväslinjojen pituus. — Stölpelinjernas längd.



B. Yhteyksien pituus. — Förbindelsernas längd.

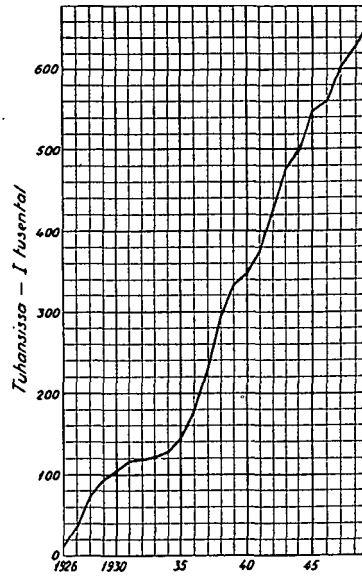


C. Välitettyjen aikayksikköjen luku. — Antal förmedlade perioder.

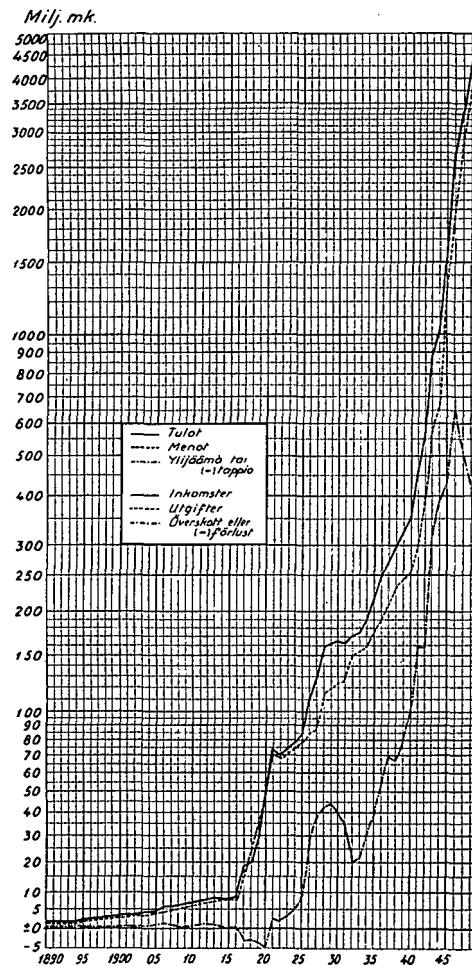


|| Etelä-Suomen Kaukopuhelin Oy. — Södra Finlands Interurbana Telefon Ab.
 Posti- ja lennätinlaitos. — Post- och telegrafverket.

Diagr. XV. Radiokuuntelulupia vuosina 1926—1949.
Radiolicenser åren 1926—1949.



Diagr. XVI. Tulot ja menot sekä ylijäämä tai tappio (—)
vuosina 1890—1949.
Inkomster och utgifter ävensom överskott eller förlust (—)
åren 1890—1949.



TAULULIITTEET
POSTI- JA LENNÄTINTILASTOON
VUODELTA 1949.

TABELLBILAGOR
TILL
POST- OCH TELEGRAFSTATISTIK
FÖR
ÅR 1949.

T a u l u 1.

Posti- ja lennätinhallitus, posti-, lennätin- ja puhelinpiirit, toimipaikat ja henkilökunta.

Toimipaikan nimen edessä oleva merkki * tarkoittaa, että toimipaikka on yhdistetty posti- ja lennätintoihin. Jos toimipaikka harjoittaa ainoastaan lennätinliikennettä, on siitä merkintä (lennätinkonttori). Toimipaikat, joita ei ole mitenkään merkitty, ovat yksinomaan posti-toimipaikkoja.

Vakinaista ja ylimääräistä henkilökuntaa koskevat tiedot ovat sarakkeissa 9 ja 10; postiasemien ja postipysäkkien hoitajista ovat ilmoitukset sarakkeessa 12, jolleivät postipysäkkien hoitajat ole samalla maalaikirjeenkantajia, missä tapauksessa heidät on merkitty sarakkeeseen 11; paitsi postiasemien ja postipysäkkien hoitajia on sarakkeessa 12 mainittu kaikki muut tilapäisesti laitoksen palveluksessa olevat henkilöt, jotka eivät kuulu varsinaiseen virkakuntaan.

T a b e l l i 1.

Post- och telegrafstyrelsen, post-, telegraf- och telefondistrikten, anstalter och personal.

Tecknet * framför anstaltens namn betecknar, att anstalten är förenad post- och telegrafanstalt. Om anstalten endast utför telegrafverksamhet, är därom angivet (telegrafkontor). Anstalter, om vilka intet finnes angivet, äro enbart postanstalter.

Ordinarie och extra personal äro angivna i kolumnerna 9 och 10; uppgifterna angående poststations- och posthaltpunktsföreståndare äro upptagna i kolumn 12, för den händelse icke posthaltpunktsföreståndare samtidigt äro lantbrevbärare, då uppgifter om dem finnas upptagna i kolumn 11; förutom poststations- och posthaltpunktsföreståndare finnas i kolumn 12 upptagna alla andra vid verket tillfälligt anställda personer, vilka icke tillhöra den egentliga tjänstepersonalen.

1	2 3 4 5 6 7 8 Toimipaikat — Anstalter							9 10 11 12 13 Henkilökunta — Personal				
	Konttorit ja toimistot Kontor och expeditioner	Haarhosstöt ja lennätusasemat Filialer och telegrastationer	Postiasemat I — Poststationer I	Postiasemat II — Poststationer II	Postipysäkit — Posthaltpunkter	Puhelinlaitteet — Telefonsanastalter	Yhteensä — Summa	Virkamiehet, vakinaiset ja ylimääräiset Tjänstemän, ordinarie och extra	Posthalt- ja autonkuljetajat ja vakineskarit Posthaltare, autonombrevbärare och vakineskarer	Postinkuljetajat ja maalaikirjeenkantajat Postbrevbärare och lantbrevbärare	Muut — Övriga	Yhteensä — Summa
Posti- ja lennätinhallitus, posti-, lennätin- ja puhelinpiirit sekä konttorit ja toimistot Post- och telegrafstyrelsen, post-, telegraf- och telefondistrikten samt kontor och expeditioner								437	39	—	32	508
I. Posti- ja lennätinhallitus — Post- och telegrafstyrelsen								437	39	—	32	508
Yhteensä — Summa												
II. Posti-, lennätin- ja puhelinpiirit — Post-, telegraf- och telefondistrikten												
1 Helsingin posti- ja lennätinpiirin piirikonttori — Helsingfors post- och telegrafdistrikts distriktskontor								9	1	—	2	12
2 Tampereen posti- ja lennätinpiirin piirikonttori — Tammerfors post- och telegrafdistrikts distriktskontor								9	—	—	2	11
3 Turun posti- ja lennätinpiirin piirikonttori — Åbo post- och telegrafdistrikts distriktskontor								7	—	—	2	9
4 Kouvolan posti- ja lennätinpiirin piirikonttori — Kouvola post- och telegrafdistrikts distriktskontor								11	—	—	—	11
5 Vaasan posti- ja lennätinpiirin piirikonttori — Vasa post- och telegrafdistrikts distriktskontor								7	—	—	3	10
6 Kuopion posti- ja lennätinpiirin piirikonttori — Kuopio post- och telegrafdistrikts distriktskontor								8	—	—	3	11
7 Lapin posti- ja lennätinpiirin piirikonttori — Lapplands post- och telegrafdistrikts distriktskontor								7	—	—	—	7
8 Ahvenanmaan posti- ja lennätinpiirin piirikonttori ¹⁾ — Ålands post- och telegrafdistrikts distriktskontor								—	—	—	—	—
9 Postivaunupiirin piirikonttori — Postkupédistriktets distriktskontor								10	1	—	—	11
10 Postivaunupiiri — Postkupédistriktet								221	388	—	134	743
11 Helsingin lennätin- ja puhelinpiirin piirikonttori — Helsingfors telegraf- och telefondistrikts distriktskontor								61	17	—	4	82
12 Kuopion lennätin- ja puhelinpiirin piirikonttori — Kuopio telegraf- och telefondistrikts distriktskontor								41	3	—	—	44

¹⁾ = Maarianhaminan posti- ja lennätinkonttorin kanslia. — = Post- och telegrafkontorets i Mariehamn kansli.

Taulu 1.

Tabell 1.

	1	2	3	4	5	6	7	8	9	10	11	12	13.
13	Jyväskylän lennätin- ja puhelinpiirin piirikonttori — Jyväskylä telegraf- och telefondistriktis distriktskontor	—	—	—	—	—	—	—	27	7	—	2	36
14	Mikkelin lennätin- ja puhelinpiirin piirikonttori — S:t Michels telegraf- och telefondistriktis distriktskontor	—	—	—	—	—	—	—	62	4	—	1	67
15	Oulun lennätin- ja puhelinpiirin piirikonttori — Uleåborgs telegraf- och telefondistriktis distriktskontor	—	—	—	—	—	—	—	30	2	—	1	33
16	Rovaniemen lennätin- ja puhelinpiirin piirikonttori — Rovaniemi telegraf- och telefondistriktis distriktskontor	—	—	—	—	—	—	—	37	5	—	4	46
17	Tampereen lennätin- ja puhelinpiirin piirikonttori — Tammerfors telegraf- och telefondistriktis distriktskontor	—	—	—	—	—	—	—	10	1	—	—	11
18	Turun lennätin- ja puhelinpiirin piirikonttori — Åbo telegraf- och telefondistriktis distriktskontor	—	—	—	—	—	—	—	20	2	—	3	25
19	Vaasan lennätin- ja puhelinpiirin piirikonttori — Vasa telegraf- och telefondistriktis distriktskontor	—	—	—	—	—	—	—	7	2	—	1	10
20	Ahvenanmaan lennätin- ja puhelinpiirin piirikonttori — Ålands telegraf- och telefondistriktis distriktskontor	—	—	—	—	—	—	—	4	—	—	2	6
21	Huoltotoiminta — Vårdverksamheten	—	—	—	—	—	—	—	13	—	—	—	13
22	Ilmailuviestikeskus — Luftfartsförbindelsecentralen	—	—	—	—	—	—	—	20	—	—	—	20
23	Radiolupakonttori — Radiolicenskontoret	—	—	—	—	—	—	—	33	—	—	—	33
	Yhteensä — Summa	—	—	—	—	—	—	—	654	433	—	164	1 251
III. Konttorit ja toimistot (länntätin)													
Kontor och expeditioner (länsvis)													
Uudenmaan lääni — Nylands län													
Konttorit — Kontor													
1	*Borgå — Porvoo	1	—	11	9	28	35	84	84	24	25	130	263
2	*Ekenäs — Tammisaari	1	¹⁾ 1	—	2	3	²⁾ 15	22	32	10	11	27	80
3	*Hangö — Hanko	1	³⁾ 2	1	1	—	2	7	40	15	3	12	70
4	Helsinki — Helsingfors	1	⁴⁾ 37	8	6	11	—	63	594	892	23	123	1 632
5	*Helsinki-Kallio — Helsingfors-Berghäll	1	—	—	—	—	—	1	41	5	—	1	47
6	Helsinki, Lennätinkonttori — Helsingfors, Telegrafkontoret	1	3	—	—	—	—	4	198	7	—	103	308
7	Helsinki, Puhelinkonttori — Helsingfors, Telefonkontoret	1	—	—	—	—	—	1	585	10	—	27	622
8	*Hyvinkää	1	—	7	2	4	3	17	49	18	11	27	105
9	*Karis — Karjaa	1	—	2	1	—	1	5	26	12	6	11	55
10	*Lohja — Lojo	1	—	—	—	1	1	3	21	14	4	6	45
11	*Lovisa — Loviisa	1	—	6	—	2	12	21	45	9	10	43	107
12	Sanomalehtipostikonttori — Tidningspostkontoret	1	—	—	—	—	—	1	11	28	—	4	43
Toimistot — Expeditioner													
1	*Alberga — Leppävaara	1	—	—	—	—	—	1	3	—	2	4	9
2	Artjärvi	1	—	2	1	3	—	7	1	—	4	8	13
3	*Bromarf	1	—	—	—	—	—	1	2	—	4	1	7
4	Espoo — Esbo	1	—	—	—	1	—	2	2	1	7	2	12
5	*Fiskars — Fiskari	1	—	2	3	1	—	7	4	2	7	12	25
6	*Forsby säg — Koskenkylän saha	1	—	2	—	—	—	3	2	—	4	5	11
7	*Grankulla — Kauniainen	1	—	1	—	1	—	3	5	2	3	8	18
8	*Hindhär — Hinthara	1	—	3	—	1	—	5	3	—	4	9	16
9	*Huopalahti — Hoplaks	1	—	—	—	—	—	1	3	5	—	—	8
10	*Hyrylä	1	—	—	—	3	—	4	3	—	5	3	11
11	Inkoo as. — Ingå st.	1	—	3	1	1	—	6	2	—	8	7	17
12	Jokela	1	—	3	—	2	—	6	3	—	7	9	19
13	*Järvenpää	1	—	—	1	3	—	5	9	7	5	6	27
14	*Kallbäck	1	—	1	—	1	—	3	2	—	7	4	13
15	*Karkkila	1	—	—	2	9	1	13	12	9	8	14	43
16	Kauklahti — Köklaks	1	—	—	1	1	—	3	1	—	3	7	11
17	*Kellokoski	1	—	1	—	—	—	2	3	—	5	2	10
18	*Kerava — Kervo	1	—	2	—	1	—	4	8	13	1	5	27
19	Kirkniemi — Gerknäs	1	—	—	—	—	—	1	2	—	3	2	7
20	*Korso	1	—	1	—	—	—	2	2	6	3	4	15
21	*Kyrklätt — Kirkkonummi	1	—	2	2	—	—	5	2	—	4	6	12
22	*Lapinjärvi — Lapträsk	1	—	2	4	—	—	7	3	—	2	10	15
23	Lohja as. — Lojo st.	1	—	1	1	4	—	7	3	—	10	8	21

¹⁾ Posti- ja lennätin H. — Post- och telegraf F.

²⁾ Näistä 1 (Barösund) puhelin- ja lennätinasema. — Av dessa 1 (Barösund) telefon- och telegrafstation.

³⁾ Näistä 1 posti- ja lennätin H. — Av dessa är 1 post- och telegraf F.

⁴⁾ Näistä 15 posti- ja lennätin H. — Av dessa äro 15 post- och telegraf F.

Taulu 1.

Tabell 1.

	1	2	3	4	5	6	7	8	9	10	11	12	13
24 *Malmi — Malm	1	—	—	—	—	1	—	2	5	12	—	4	21
25 Mustio — Svartå	1	—	—	—	—	—	—	1	2	—	2	1	5
26 *Myrskylä — Mörskom	1	—	1	1	3	—	—	6	3	—	2	7	12
27 *Mäntsälä	1	—	4	3	3	—	—	11	4	—	12	14	30
28 *Nickby	1	—	1	—	2	—	—	4	4	—	10	6	20
29 Nummela	1	—	1	1	—	—	—	3	3	—	6	4	13
30 Nummi	1	—	—	—	—	—	—	1	2	—	2	2	6
31 *Nurmijärvi	1	—	2	1	—	—	—	4	3	—	2	5	10
32 Ojakkala	1	—	—	—	—	—	—	1	1	—	2	2	5
33 *Orimattila	1	—	6	—	11	—	—	18	5	2	9	28	44
34 Otalampi	1	—	1	—	1	—	—	3	2	—	3	3	8
35 *Oulunkylä — Äggelby	1	—	—	—	—	—	—	1	3	4	—	1	8
36 *Pakila	1	—	—	1	—	—	—	2	3	7	—	2	12
37 Pinjainen — Billnäs	1	—	—	—	—	—	—	1	2	—	2	1	5
38 Pitäjänmäki — Sockenbacka	1	—	1	1	1	—	—	4	4	6	4	3	17
39 Pohjankuru — Skuru	1	—	—	1	1	—	—	3	1	—	3	5	9
40 *Puistola — Fastböle	1	—	—	—	—	—	—	1	1	3	2	1	7
41 Pukinmäki — Boxbacka	1	—	—	—	—	—	—	1	1	2	—	1	4
42 *Pusula	1	—	—	1	5	—	—	7	3	—	7	7	17
43 Rajamäki	1	—	1	—	—	—	—	2	2	—	1	2	5
44 Röykkä as.	1	—	3	1	—	—	—	5	2	—	2	6	10
45 Savio	1	—	—	—	—	—	—	1	1	—	3	1	5
46 *Sjundeå — Siuntio	1	—	1	—	—	—	—	2	1	1	3	2	7
47 *Tapanila — Mosabacka	1	—	—	—	—	—	—	1	4	6	—	1	11
48 *Tenala — Tenhola	1	—	—	—	—	—	—	1	1	—	3	2	6
49 *Tikkurila — Dickursby	1	—	1	1	—	—	—	3	5	4	1	4	14
50 Tähtelä — Täkter	1	—	—	1	1	—	—	3	1	—	—	4	5
51 *Valkom — Valko	1	—	—	—	1	—	—	2	2	2	2	2	8
52 *Vihti	1	—	1	—	—	—	—	2	3	—	4	4	11
53 *Virkkala — Virkby	1	—	—	—	—	—	—	1	3	—	5	2	10
Yhteensä — Summa	65	43	85	50	111	70	424	1 883	1 138	291	777	4 089	
Turun ja Porin lääni													
Åbo och Björneborgs län													
Konttorit — Kontor													
1 *Loimaa	1	—	3	—	2	—	6	11	9	13	8	41	
2 *Pori	1	4	10	5	14	1	35	120	60	16	51	247	
3 *Rauma	1	1	4	2	11	1	20	45	28	13	24	110	
4 *Salo	1	1	19	7	4	2	34	41	15	49	48	153	
5 Turku — Åbo	1	1 ¹⁾	21	20	3	9	54	95	205	57	100	457	
6 Turku, Lennätinkonttori — Åbo, Telegrafkontoret	1	—	—	—	—	5	6	181	4	—	28	213	
7 *Uusikaupunki	1	—	2	1	4	1	9	21	7	7	13	48	
8 *Vammala	1	—	4	1	3	—	9	13	2	14	12	41	
Toimistot — Expeditioner													
1 Ahlainen	1	—	1	—	2	—	4	1	—	4	5	10	
2 *Alastaro	1	—	3	—	2	—	6	2	—	16	9	27	
3 Aura	1	—	1	—	1	—	3	2	—	6	3	11	
4 Björkboda	1	—	—	—	—	—	1	1	—	2	1	4	
5 *Dalsbruk — Taalintehdas	1	—	2 ²⁾	1	5	—	10	4	3	12	9	28	
6 *Dragsfjärd — Dragsfjärdi	1	—	—	—	—	—	1	2	—	3	1	6	
7 *Eura	1	—	—	—	2	—	3	1	—	5	4	10	
8 *Eurajoki	1	—	2	1	—	—	4	2	—	4	6	12	
9 Hajala	1	—	—	—	—	—	1	1	—	2	2	5	
10 Halikko	1	—	—	—	—	—	1	—	—	1	3	4	
11 *Harjavalta	1	—	3	—	—	—	4	3	—	5	5	13	
12 *Honkajoki	1	—	—	1	1	—	3	2	—	2	4	8	
13 *Houtskär	1	—	1	1	—	—	3	2	—	14	4	20	
14 *Hämeenkyrö	1	—	4	1	2	—	8	3	—	7	8	18	
15 *Ikaalinen	1	—	1	3	—	—	5	4	2	4	5	15	
16 *Jämijärvi	1	—	—	1	1	—	3	2	—	5	3	10	
17 *Kalanti	1	—	—	1	—	—	2	1	—	3	2	6	
18 *Kankaanpää	1	—	4	1	2	—	8	5	2	8	12	27	
19 Karkku	1	—	1	1	—	—	3	3	—	5	5	13	
20 *Karvia	1	—	4	—	3	—	8	1	—	6	9	16	
21 *Kauttua	1	—	—	—	—	—	1	1	3	2	1	7	
22 Kauvatsa as.	1	—	1	1	1	—	4	2	—	3	4	9	
23 *Kihniö	1	—	1	—	4	—	6	2	—	5	7	14	
24 *Kiikka	1	—	—	1	2	—	4	2	—	6	4	12	
25 *Kiikoinen	1	—	—	—	4	—	5	2	—	5	4	11	
26 *Kimito — Kemiö	1	—	3	3	—	1	8	9	—	5	10	24	
27 Kiukainen	1	—	—	—	—	—	1	2	—	2	2	6	
28 *Kokemäki	1	—	1	1	1	—	4	7	3	8	4	22	
29 *Korpo	1	1	—	—	2	—	30	34	5	9	27	41	
30 Koski as.	1	—	—	—	—	—	1	1	—	3	2	6	

1) Näistä 4 posti- ja lennätin H. — Av dessa äro 4 post- och telegraf F.

2) Näistä 1 (Högsåra) posti- ja lennätinasema. — Av dessa är 1 (Högsåra) post- och telegrafstation.

Taulu 1.

Tabell 1.

	1	2	3	4	5	6	7	8	9	10	11	12	13
31 *Koski T.l.	1	—	3	3	1	—	—	8	2	—	8	11	21
32 *Kyrö	1	—	1	1	2	—	—	5	3	—	9	8	20
33 *Kyröskoski	1	—	1	—	—	—	—	2	3	—	4	1	8
34 *Köyliö	1	—	—	—	3	—	—	4	2	—	3	3	8
35 *Laitila	1	—	1	2	4	—	—	8	5	—	6	7	18
36 *Lappi T.l.	1	—	2	2	4	—	—	9	2	—	9	10	21
37 *Lauttakylä	1	—	2	—	4	—	—	7	8	6	16	8	38
38 *Lavia	1	—	—	3	4	—	—	8	3	—	7	7	17
39 Lieto as.	1	—	2	—	1	—	—	4	1	—	7	6	14
40 Littoinen	1	—	—	—	—	—	—	1	2	2	—	1	5
41 *Luvia	1	—	2	—	—	—	—	3	2	—	5	2	9
42 Mellilä	1	—	—	2	3	—	—	6	1	—	6	7	14
43 *Merikarvia	1	—	1	1	3	—	—	6	2	3	—	6	11
44 *Mouhijärvi	1	—	1	2	2	—	—	6	2	—	9	7	18
45 *Mynämäki	1	—	3	2	6	—	—	12	4	—	16	14	34
46 Mäntyluoto	1	—	—	—	—	—	—	1	1	1	1	2	5
47 *Naantali	1	—	2	2	3	—	—	8	4	3	12	12	31
48 *Nagu — Nauvo	1	—	1	1	1	—	—	4	2	—	11	5	18
49 Nakkila	1	—	1	1	—	—	—	3	2	—	8	5	15
50 Niinisalo	1	—	—	1	1	—	—	3	2	—	2	5	9
51 Noormarkku	1	—	1	1	2	—	—	5	3	—	5	5	15
52 *Nousiainen	1	—	3	2	3	—	—	9	2	—	16	10	28
53 *Paimio	1	—	1	3	1	—	—	6	6	—	6	6	18
54 Panelia as.	1	—	1	1	—	—	—	3	1	—	3	3	7
55 *Pargas — Parainen	1	—	—	1	—	—	—	2	5	1	16	4	26
56 *Parkano	1	—	4	3	3	—	—	11	4	—	17	15	36
57 *Peipohja	1	—	—	1	—	—	—	2	2	1	5	1	9
58 Perniö	1	—	3	1	—	—	—	5	4	—	5	11	20
59 *Perniö k.k.	1	—	1) 4	—	1	1	—	7	12	1	8	8	29
60 *Pihlava	1	—	—	1	—	—	—	2	2	3	2	1	8
61 Piikkiö	1	—	—	—	—	—	—	1	2	—	3	2	7
62 *Pomarkku	1	—	1	2	2	—	—	6	2	—	9	8	19
63 *Punkalaidun	1	—	2	1	2	—	—	6	3	—	11	6	20
64 Raisio as.	1	—	2	1	1	—	—	5	1	—	5	9	15
65 *Reposaari	1	—	—	—	—	—	—	1	3	3	2	1	9
66 *Sauvo	1	—	1	1	1	—	—	4	3	—	9	5	17
67 *Siikainen	1	—	3	2	9	—	—	15	2	—	5	17	24
68 *Suodenniemi	1	—	—	—	3	—	—	4	1	—	4	4	9
69 *Säkylä	1	—	3	—	—	—	—	4	2	—	8	6	16
70 Taivassalo	1	—	—	—	1	—	—	2	1	—	4	2	7
71 Teijo	1	—	1	1	—	—	—	3	1	—	3	3	7
72 Tyrvää	1	—	—	—	—	—	—	1	2	2	2	2	8
73 *Uvila	1	—	—	1	1	—	—	3	3	1	3	3	10
74 *Viljakkala	1	—	6	2	5	—	—	14	3	—	9	17	29
75 *Vinkkilä	1	—	4	3	5	—	—	13	3	—	13	19	35
76 Äetsä	1	—	1	—	—	—	—	2	2	—	2	3	7
Yhteensä — Summa	84	28	160	90	162	42	566	730	372	645	747	2 494	
Ahvenanmaan maakunta													
Landskapet Åland													
Konttori — Kontor													
1 *Mariehamn	1	—	2) 15	6	6	1	29	30	11	51	36	128	
Toimisto — Expedition													
1 *Degerby-Åland	1	—	4	4	1	21	31	8	—	26	34	68	
Yhteensä — Summa	2	—	19	10	7	22	60	38	11	77	70	196	
Hämeen lääni — Tavastehus län													
Konttorit — Kontor													
1 *Forssa	1	—	1	2	5	1	10	32	12	7	11	62	
2 *Hämeenlinna	1	4	11	11	2	1	30	82	41	29	52	204	
3 *Jämsä	1	—	3	2	3	6	15	21	5	8	18	52	
4 *Lahti	1	3) 4	12	6	11	3	37	137	83	46	63	329	
5 *Nokia	1	1	—	—	2	—	4	10	19	—	8	37	
6 *Riihimäki	1	—	1	1	4	1	8	47	25	7	13	92	
7 Tampere	1	3) 21	19	2	8	1	52	101	211	38	113	463	
8 Tampere, Lennätinkonttori — Telegraf-	1	—	—	—	—	—	1	158	2	—	18	178	
kontoret	1	—	—	—	—	—	6	15	18	6	11	50	
9 *Toijala	1	—	—	3	2	—	6	17	18	6	6	47	
10 *Valkeakoski	1	1	1	1	2	—	6	17	18	6	6	47	
Toimistot — Expeditioner													
1 *Aitoo	1	—	—	—	—	—	1	3	—	5	1	9	
2 Halli	1	—	—	—	—	—	1	1	—	—	1	2	
3 *Hauho	1	—	—	—	2	—	3	2	—	—	4	3	9
4 Herrala	1	—	—	—	4	—	5	—	—	3	5	10	

1) Näistä 1 (Förby) posti- ja lennätinasema. — Av dessa är 1 (Förby) post- och telegrafstation.

2) Näistä 1 (Sottunga) posti- ja lennätinasema. — Av dessa är 1 (Sottunga) post- och telegrafstation.

3) Näistä 2 posti- ja lennätin H. — Av dessa äro 2 post- och telegraf F.

Taulu 1.

Tabell 1.

	1	2	3	4	5	6	7	8	9	10	11	12	13
5	Hikiä	1	—	—	1	—	—	2	2	—	3	2	7
6	Hirsilä	1	—	—	—	—	—	1	—	—	2	2	6
7	Humppila	1	—	—	1	1	—	3	2	—	8	3	13
8	Iittala	1	—	—	—	1	—	2	3	—	5	2	10
9	*Jokioinen	1	—	2	—	3	—	6	3	—	10	10	23
10	*Jämsänkoski	1	—	—	1	1	—	3	4	3	3	3	13
11	*Järvelä	1	—	1	1	3	—	6	4	—	6	7	17
12	*Kangasala	1	—	4	—	5	—	10	4	—	15	10	29
13	Kolho	1	—	—	—	—	—	1	3	—	6	2	11
14	Korkeakoski	1	—	1	1	1	—	4	3	—	5	4	12
15	*Korpilahti	1	—	2	1	4	—	8	3	—	15	11	29
16	Koskenpää	1	—	—	1	2	—	4	1	—	5	4	10
17	*Koski H.1.	1	—	—	1	5	—	7	2	—	6	7	15
18	*Kuhmoinen	1	—	4	1	2	—	8	4	—	10	13	27
19	*Kuru	1	—	1	2	3	—	7	2	—	11	8	21
20	Kuurila	1	—	—	—	—	—	1	2	—	3	2	7
21	Kylmäkoski	1	—	—	2	2	—	5	3	—	3	4	10
22	*Lammi	1	—	3	4	7	—	15	4	—	12	17	33
23	Lappila	1	—	—	—	—	—	1	2	—	2	1	5
24	*Lempäälä	1	—	2	2	4	—	9	5	3	11	13	32
25	Leppäkoski	1	—	—	—	—	—	1	3	—	2	2	7
26	*Loppi	1	—	2	2	2	—	7	3	1	5	7	16
27	*Luopioinen	1	—	2	—	2	—	5	2	—	3	7	12
28	Lyly	1	—	—	2	—	—	3	1	—	4	4	9
29	Längelmäki	1	—	1	—	2	—	4	2	—	5	4	11
30	Matku	1	—	1	1	3	—	6	3	—	9	5	17
31	*Messukylä	1	—	—	—	—	—	1	3	8	—	—	11
32	Mommila	1	—	—	1	2	—	4	2	—	3	4	9
33	*Muurame	1	—	—	—	—	—	1	1	—	4	3	8
34	Mänttä	1	—	1	1	2	—	5	6	7	8	8	29
35	Oitti	1	—	—	—	—	—	1	3	—	2	3	10
36	*Orivesi	1	—	4	—	7	—	12	5	—	20	13	38
37	Orivesi as.	1	—	1	—	4	—	6	3	—	9	6	18
38	*Padasjoki	1	—	7	1	2	—	11	3	—	12	18	33
39	*Parola	1	—	—	1	1	—	3	4	—	6	4	14
40	*Pälkäne	1	—	1	1	2	—	5	2	—	9	7	19
41	*Renko	1	—	—	3	—	—	4	2	—	5	4	11
42	*Ruovesi	1	—	6	—	1	—	8	5	—	11	12	28
43	Ryttylä	1	—	—	1	—	—	2	3	—	2	3	8
44	*Sahalahti	1	—	4	—	5	—	10	1	—	9	12	22
45	Siuro	1	—	2	1	2	—	6	3	—	6	8	17
46	Somerniemi	1	—	—	—	2	—	3	1	—	4	3	8
47	*Somero	1	—	2	1	5	—	9	7	2	11	9	29
48	Säynätsalo	1	—	—	—	—	—	1	1	3	2	1	7
49	*Tammela	1	—	2	2	7	—	12	2	—	9	14	25
50	*Tervakoski	1	—	—	—	—	—	1	3	—	5	1	9
51	*Turenki	1	—	2	2	4	—	9	5	—	13	9	27
52	*Urkala	1	—	9	1	9	—	20	6	2	22	23	53
53	Usikylä	1	—	2	2	2	—	7	3	—	7	9	19
54	*Vesilahti	1	—	1	1	3	—	6	2	—	9	6	17
55	Vijala	1	—	—	1	—	—	2	4	—	7	3	14
56	*Vilppula	1	—	3	2	3	—	9	4	7	17	11	39
57	*Visuvesi	1	—	1	—	—	—	2	1	—	5	2	8
58	*Vääksyn kanava	1	—	3	2	2	—	8	4	—	9	10	23
59	*Ylöjärvi	1	—	1	1	2	—	5	2	—	2	4	8
60	*Ypäjä	1	—	—	—	2	—	3	2	—	4	3	9
61	Ypäjä as.	1	—	1	1	3	—	6	3	—	5	7	15
	Yhteensä — Summa	71	31	127	78	170	13	490	797	472	565	697	2 531
	Kymen lääni — Kymmene län												
	Konttorit — Kontor												
1	*Hamina	1	—	10	5	8	17	41	43	14	12	73	142
2	*Imatra	1	—	—	—	—	11	12	48	14	2	26	90
3	*Kotka	1	5 ¹⁾	1	1	2	1	11	98	41	4	25	168
4	*Kouvola	1	—	3	4	9	16	33	102	38	11	59	210
5	Kuusankoski	1	1	—	—	—	—	2	12	20	5	—	37
6	*Lappeenranta	1	1	7	5	4	27	45	108	31	11	64	214
7	*Vuoksenniska	1	—	6	2	4	—	13	5	11	11	20	47
	Toimistot — Expeditioner												
1	*Elimäki	1	—	2	1	—	—	4	3	—	6	6	15
2	*Halla	1	—	1	—	—	—	2	1	3	—	3	7
3	Harju	1	—	—	—	—	—	1	1	—	—	1	2
4	Huutotöyry	1	—	—	2	1	—	4	1	—	2	4	7

1) Näistä 1 posti- ja lennätin H. — Av dessa är 1 post- och telegraf F.

Tavlu 1.

Tabell 1.

	1	2	3	4	5	6	7	8	9	10	11	12	13
5 *Inkeroinen	1	—	5	3	2	—	—	11	5	6	8	12	31
6 *Jaala	1	—	—	1	4	—	—	6	1	—	3	6	10
7 Joutseno	1	—	—	2	—	—	—	3	4	5	8	3	20
8 Kaipainen	1	—	1	—	4	—	—	6	1	—	12	9	22
9 *Karhula	1	—	—	—	—	—	—	1	7	12	—	3	22
10 *Kausala	1	—	7	2	7	—	—	17	4	4	14	25	47
11 Kirjavala	1	—	3	—	3	—	—	7	2	—	2	6	10
12 Korja	1	—	—	1	1	—	—	3	3	—	5	4	12
13 Kymi	1	—	2	—	—	—	—	3	3	4	5	4	16
14 *Kymnlinna	1	—	—	—	1	—	—	2	2	2	2	2	8
15 Lauritsala	1	—	—	1	—	—	—	2	5	13	1	3	22
16 *Lemi	1	—	1	—	—	—	—	2	1	—	4	2	7
17 Luumäki	1	—	2	—	—	1	—	4	1	—	8	19	28
18 Mankala	1	—	—	—	3	—	—	4	1	—	2	5	8
19 *Miehikkälä	1	—	1	—	—	—	—	2	3	—	4	3	10
20 Myllykoski	1	—	—	1	—	—	—	2	6	4	10	5	25
21 Parikkala	1	—	2	2	—	—	—	5	4	1	6	7	18
22 *Pyhtää — Pyttis	1	—	—	—	—	—	—	1	1	—	1	1	3
23 *Pyhäntö	1	—	—	1	—	—	—	2	1	—	1	2	4
24 Rauha	1	—	1	—	—	—	—	2	1	1	1	4	7
25 *Ruokolampi	1	—	3	3	3	—	—	10	4	—	13	10	27
26 *Savitaipale	1	—	4	1	3	—	—	9	3	—	25	13	41
27 Selänpää	1	—	1	—	1	—	—	3	2	—	1	6	9
28 *Siltakylä — Broby	1	—	2	1	—	—	—	4	2	—	5	6	13
29 Simola	1	—	1	1	2	—	—	5	2	—	3	6	11
30 *Simpele	1	—	—	3	1	—	—	5	3	—	9	7	19
31 *Sippola	1	—	—	—	—	—	—	1	2	—	2	1	5
32 *Sunila	1	—	1	—	—	—	—	2	5	5	1	2	13
33 Särkisalmi	1	—	—	1	2	—	—	4	3	2	3	3	11
34 *Taavetti	1	—	—	4	6	—	—	11	7	2	9	13	31
35 *Tainionkoski	1	—	—	1	—	—	—	2	5	8	1	5	19
36 *Taipalsaari	1	—	2	1	3	—	—	7	3	—	17	6	26
37 Utti	1	—	—	2	—	—	—	3	2	—	6	4	12
38 *Uukuniemi	1	—	1	1	—	—	—	3	2	—	1	2	5
39 *Vainikkala	1	—	—	—	—	—	—	1	1	—	1	1	3
40 Virasoja	1	—	—	—	—	—	—	1	2	—	1	1	4
41 *Virolampi	1	—	—	1	2	—	—	4	3	—	5	4	12
42 *Voikka	1	—	—	1	1	—	—	3	6	14	3	3	26
43 Voikoski	1	—	1	1	—	—	—	3	1	—	1	8	10
44 *Ylämaa	1	—	—	2	1	—	—	4	2	—	2	4	8
Yhteensä — Summa	51	7	71	58	79	72	338	538	255	270	511	1 574	
Mikkelin lääni — S:t Michels län													
Konttorit — Kontor													
1 *Heinola	1	1	6	4	7	1	20	18	11	20	22	71	
2 *Mikkeli	1	—	2	5	14	7	29	87	27	16	46	176	
3 *Pieksämäki	1	1	7	3	6	2	20	32	19	18	42	111	
4 *Savonlinna	1	1 ¹⁾ 2	8	9	9	32	61	59	32	11	83	185	
Toimistot — Expeditioner													
1 *Anttola	1	—	1	—	1	—	3	2	—	8	3	13	
2 *Enonkoski	1	—	—	1	1	—	3	2	—	7	2	11	
3 Haapakoski as.	1	—	1	—	—	—	2	2	—	2	6	10	
4 *Hartola	1	—	1	2	5	—	9	3	—	8	11	22	
5 Haukivuori	1	—	—	1	5	—	7	3	—	5	7	15	
6 *Heinävesi	1	—	5	4	4	—	14	4	—	14	23	41	
7 Hietanen	1	—	—	—	1	—	2	2	—	3	2	7	
8 *Hirvensalmi	1	—	2	2	3	—	8	3	—	14	8	25	
9 Huutokoski	1	—	1	—	2	—	4	2	—	3	3	8	
10 *Joroinen	1	—	2	—	3	—	6	5	—	12	5	22	
11 *Joutsa	1	—	3	2	9	—	15	5	2	12	15	34	
12 *Juva	1	—	3	5	3	—	12	3	—	17	14	34	
13 Kalvitsa	1	—	—	1	1	—	3	2	—	6	7	15	
14 *Kangaslampi	1	—	1	3	1	—	6	2	—	5	7	14	
15 *Kangasniemi	1	—	2	3	10	—	16	4	—	18	16	38	
16 Kantala	1	—	1	—	2	—	4	3	—	2	5	10	
17 Karvionkanava	1	—	5	1	4	—	11	1	—	8	26	35	
18 *Kerimäki	1	—	2	2	9	—	14	3	—	11	15	29	
19 Kolkontaipale	1	—	1	—	1	—	3	2	—	8	3	13	
20 *Leivonmäki	1	—	2	—	1	—	4	1	—	6	5	12	
21 *Mäntyharju	1	—	—	2	—	—	3	3	—	5	3	11	
22 Mäntyharju as.	1	—	5	2	8	—	16	6	3	8	18	35	
23 Nuoramoinen	1	—	—	—	1	—	2	1	—	3	2	6	
24 Otava	1	—	—	1	2	—	4	3	—	3	5	11	

1) Näistä 1 posti- ja lennätin H. — Av dessa är 1 post- och telegraf F.

Taulu 1.

Tabell 1.

	1	2	3	4	5	6	7	8	9	10	11	12	13
25 *Pertunmaa	1	—	—	2	3	3	—	9	2	—	8	11	21
26 Pieksämäki k. k.	1	—	—	—	—	2	—	3	3	—	7	2	12
27 Punkaharju	1	—	—	—	—	—	—	1	2	—	1	2	5
28 Punkasalmi	1	—	—	1	4	—	—	6	3	—	2	7	12
29 Putikko	1	—	—	1	2	3	—	7	3	—	4	7	14
30 *Puumala	1	—	—	—	—	—	—	1	3	—	12	1	16
31 *Rantasalmi	1	—	—	2	1	4	—	8	3	1	9	11	24
32 *Ristiina	1	—	—	2	2	3	—	8	2	—	10	9	21
33 *Savonranta	1	—	—	—	1	3	—	5	2	—	9	5	16
34 *Sulkava	1	—	—	2	3	2	—	12	9	1	13	15	38
35 *Sysmä	1	—	—	4	3	—	—	8	6	3	10	9	28
36 *Vierumäki	1	—	—	1	—	—	—	2	2	—	2	2	6
37 *Virtasalmi	1	—	—	—	1	3	—	5	1	—	5	5	11
Yhteensä — Summa	41	4	—	75	70	140	46	376	304	99	345	490	1 238
Kuopion lääni — Kuopio län													
Konttorit — Kontor													
1 *Iisalmi	1	—	—	4	7	8	5	25	33	22	17	35	107
2 *Joensuu	1	—	—	10	4	13	26	54	88	47	28	67	230
3 *Kuopio	1	5	—	6	6	16	11	45	138	101	19	73	331
4 *Lieksa	1	—	—	8	3	9	5	26	25	13	33	34	105
5 *Nurmes	1	—	—	3	3	15	8	30	27	7	12	33	79
6 *Varkaus	1	1	—	5	1	11	14	33	23	26	6	48	103
Toimistot — Expeditioner													
1 Alapitkä	1	—	—	1	1	1	—	4	1	—	5	7	13
2 Hammaslahti	1	—	—	2	1	5	—	9	3	—	9	10	22
3 *Hankasalmi	1	—	—	2	1	3	—	7	4	—	8	7	19
4 Hankasalmi as.	1	—	—	2	1	3	—	7	4	—	6	8	18
5 Iisvesi	1	—	—	—	1	1	—	3	3	—	3	3	9
6 *Ilomantsi	1	—	—	7	4	10	10	32	11	2	25	27	65
7 *Juankoski	1	—	—	1	—	2	—	4	5	—	5	4	14
8 *Juuka	1	—	—	4	2	7	—	14	5	—	15	16	36
9 *Kaavi	1	—	—	2	4	5	—	12	4	—	8	15	27
10 Kaltimo	1	—	—	2	3	11	—	17	3	—	13	20	36
11 *Karttula	1	—	—	1	2	3	—	7	3	—	7	6	16
12 Kauppilanmäki	1	—	—	—	1	2	—	4	1	—	6	5	12
13 *Keitele	1	—	—	1	1	5	—	8	3	—	5	9	17
14 *Kesälahti	1	—	—	—	—	2	—	3	2	—	3	2	7
15 *Kitee	1	—	—	4	2	10	—	17	5	—	15	16	36
16 Kiuruvesi	1	—	—	5	4	12	—	22	5	3	24	27	59
17 *Konnevesi	1	—	—	1	—	3	—	5	2	—	8	6	16
18 Kontiolahti as.	1	—	—	5	2	4	—	12	2	—	13	19	34
19 Kurkimäki	1	—	—	1	1	—	—	3	1	—	5	7	13
20 Lapinlahti	1	—	—	2	—	4	—	7	4	—	9	9	22
21 *Leppävirta	1	—	—	2	6	11	—	20	5	—	21	23	49
22 *Liperi	1	—	—	2	2	7	—	12	4	—	9	12	25
23 Liperi as.	1	—	—	1	1	—	—	3	1	—	4	6	11
24 *Maaninka	1	—	—	3	2	2	—	8	3	—	12	10	25
25 *Muuruvesi	1	—	—	—	2	1	—	4	2	—	6	3	11
26 *Nilsjä	1	—	—	6	5	10	—	22	6	—	17	27	50
27 Outokumpu	1	—	—	2	3	6	—	12	7	8	15	18	48
28 *Pankakoski	1	—	—	—	—	1	—	2	2	—	4	1	7
29 Peltosalmi	1	—	—	2	2	—	—	5	2	—	7	6	15
30 *Pielavesi	1	—	—	6	4	7	—	18	5	—	16	22	43
31 Pitkälähti	1	—	—	2	2	5	—	10	1	—	2	12	15
32 *Polvijärvi	1	—	—	2	2	9	—	14	3	—	18	16	37
33 Porokylä	1	—	—	1	—	1	—	3	3	3	4	6	16
34 *Puhos	1	—	—	1	4	4	—	10	2	—	9	10	21
35 Rasivaara	1	—	—	—	—	1	—	2	1	—	3	2	6
36 *Rautalampi	1	—	—	2	2	3	—	8	5	—	8	10	23
37 *Rautavaara	1	—	—	—	—	4	—	5	2	—	6	4	12
38 *Riistavesi	1	—	—	—	1	4	—	7	2	—	2	6	10
39 Runni	1	—	—	—	1	5	—	6	1	—	7	8	16
40 *Rääkkylä	1	—	—	1	—	2	—	4	3	—	7	3	13
41 Siilinjärvi	1	—	—	3	1	3	—	8	3	—	9	9	21
42 *Sonkajärvi	1	—	—	3	—	1	—	5	2	—	10	7	19
43 Sorsakoski	1	—	—	—	—	—	—	1	2	—	2	1	5
44 Sukeva	1	—	—	1	—	1	—	3	1	—	5	4	10
45 *Suonenjoki	1	—	—	1	2	7	—	11	7	6	7	13	33
46 *Syvänniemi	1	—	—	—	—	2	—	3	2	—	2	2	6
47 *Tervo	1	—	—	—	—	4	—	5	3	—	7	4	14
48 *Tohmajärvi	1	—	—	—	1	3	—	5	4	—	5	6	15
49 Tohmajärvi as.	1	—	—	1	1	2	—	5	2	—	6	9	17
50 Toivala	1	—	—	—	—	1	—	2	1	—	1	5	7

Taulu 1.

Tabell 1.

	1	2	3	4	5	6	7	8	9	10	11	12	13
51 Tuupovaara	1	—	4	3	14	—	22	2	—	12	24	38	
52 *Tuusniemi	1	—	3	—	5	—	9	4	—	8	10	22	
53 Uimaharju	1	—	2	1	4	—	8	1	—	7	10	18	
54 Uusi-Värtsilä	1	—	2	—	2	—	5	2	—	5	5	12	
55 Valtimo	1	—	2	1	5	—	9	1	—	6	12	19	
56 *Varpaisjärvi	1	—	—	3	1	—	5	2	—	5	5	12	
57 *Vesanto	1	—	3	1	—	—	5	4	—	9	7	20	
58 *Vieremä	1	—	2	1	—	—	4	1	—	6	6	13	
59 Viinijärvi	1	—	1	2	3	—	7	3	—	4	8	15	
Yhteensä — Summa	65	6	140	111	306	79	707	512	238	600	865	2 215	
Vaasan lääni — Vasa län													
Konttorit — Kontor													
1 *Haapamäki	1	—	3	2	2	1	9	12	17	12	11	52	
2 *Jakobstad — Pietarsaari	1	—	2	—	2	1	6	24	17	10	9	60	
3 *Jyväskylä	1	1) 6	8	1	2	38	56	171	89	19	120	399	
4 *Kauhava	1	—	3	2	2	—	6	9	9	9	10	37	
5 *Kokkola — Gamlakarleby	1	—	3	2	3	42	51	79	34	13	41	167	
6 *Kristinestad — Kristiinankaupunki	1	1	5	2	4	1	14	19	8	6	15	48	
7 *Seinäjoki	1	—	3	1	1	11	17	58	38	3	34	133	
8 *Vaasa — Vasa	1	1) 9	2) 8	5	12	1	36	128	79	18	51	276	
9 *Äänekoski	1	—	2	2	1	20	26	35	6	3	37	81	
Toimistot — Expeditioner													
1 *Alajärvi	1	—	3	4	6	—	14	4	—	9	15	28	
2 Alavus as.	1	—	1	—	1	—	3	4	2	6	2	14	
3 *Alavus k. k.	1	—	1	2	—	—	4	4	2	4	4	14	
4 Esse	1	—	—	1	—	—	2	1	—	2	2	5	
5 *Evijärvi	1	—	1	3	—	—	8	2	—	2	7	11	
6 *Himanka	1	—	—	1	5	—	7	2	—	6	6	14	
7 Härmä	1	—	—	—	—	—	1	3	—	4	—	7	
8 *Ilmajoki	1	—	1	1	—	—	3	4	—	3	3	15	
9 Inha	1	—	1	—	1	—	3	2	—	3	3	8	
10 *Isojoki	1	—	4	2	5	—	12	2	—	4	11	17	
11 *Isokyrö	1	—	1	1	—	—	3	3	—	3	3	9	
12 *Jalasjärvi	1	—	7	1	1	—	10	4	—	10	9	23	
13 *Jalasto	1	—	2	—	1	—	4	1	—	3	3	7	
14 Jepua — Jeppo	1	—	1	—	—	—	2	2	—	1	4	7	
15 *Jurva	1	—	4	1	2	—	8	2	—	7	8	17	
16 Kainasto	1	—	—	1	1	—	3	1	—	3	3	7	
17 *Kannus	1	—	2	2	7	—	12	7	5	3	13	28	
18 *Karijoki	1	—	1	—	3	—	5	2	—	7	4	13	
19 *Karstula	1	—	3	4	2	—	10	6	—	10	11	27	
20 *Kaskö — Kaskinen	1	—	—	—	—	1	2	5	5	1	4	15	
21 Kauhajoki	1	—	—	1	1	—	3	4	—	7	2	13	
22 *Kauhajoki k. k.	1	—	2	1	1	—	5	5	—	10	4	19	
23 *Kauhava k. k.	1	—	—	—	—	—	1	2	1	—	—	3	
24 *Kaustinen	1	—	—	1	5	—	7	1	—	4	6	11	
25 *Keuruu	1	—	2	2	2	—	7	4	1	13	7	25	
26 Killinkoski	1	—	2	—	—	—	3	2	—	3	2	7	
27 Kinnula	1	—	—	1	—	—	2	1	—	2	2	5	
28 *Kivijärvi	1	—	—	1	1	—	3	1	—	4	2	7	
29 Kolppi — Källby	1	—	—	1	—	—	2	1	—	1	3	5	
30 *Konginkangas	1	—	3	—	1	—	5	1	—	2	6	9	
31 *Korsnäs	1	—	3	1	—	—	5	2	—	5	4	11	
32 *Kortesjärvi	1	—	2	1	3	—	7	2	—	6	6	14	
33 Koskenkorva	1	—	—	—	1	—	2	1	—	4	2	7	
34 Koura	1	—	—	—	—	—	1	2	—	2	1	5	
35 Kruunupyy — Kronoby	1	—	—	1	1	—	3	2	—	5	3	10	
36 *Kuortane	1	—	3	1	1	—	6	3	—	7	7	17	
37 *Kurikka	1	—	5	1	1	—	8	5	4	6	9	24	
38 Kuusa as.	1	—	—	—	2	—	3	1	—	1	3	5	
39 *Kvevlaks	1	—	3	3	7	—	14	1	—	4	13	18	
40 *Kyyjärvi	1	—	1	—	3	—	5	1	—	4	5	10	
41 *Kälviä	1	—	1	2	2	—	6	2	1	6	5	14	
42 *Laihia k. k.	1	—	4	1	2	—	8	4	2	8	8	22	
43 *Lappajärvi	1	—	2	1	2	—	6	3	—	5	5	13	
44 *Lappjärd — Lapväärtti	1	—	1	1	—	—	3	3	—	3	2	8	
45 *Lapua	1	—	4	4	2	—	11	8	6	11	10	35	
46 *Laukaa	1	—	2	4	4	—	11	4	—	8	10	22	
47 *Lehtimäki	1	—	1	1	—	—	3	2	—	4	2	8	
48 Leppävesi	1	—	—	—	—	—	1	1	—	2	1	4	
49 Lievestuore	1	—	1	3	—	—	5	3	—	6	7	16	
50 Lohiluoma	1	—	—	—	—	—	1	1	—	1	1	3	

1) Näistä 2 posti- ja lennätin H. — Av dessa äro 2 post- och telegraf F.

2) Näistä 1 (Replot) posti- ja lennätinasema. — Av dessa är 1 (Replot) post- och telegrafstation.

Taulu 1.

Tabell 1.

	1	2	3	4	5	6	7	8	9	10	11	12	13
51 *Lohtaja	1	—	—	1	2	—	—	4	2	—	—	3	6
52 *Malaks	1	—	1) 3	—	2	—	—	6	2	—	4	7	13
53 *Multia	1	—	—	—	3	—	—	4	1	—	8	4	13
54 *Munsala	1	—	1	1	2	—	—	5	1	—	4	5	10
55 *Myllymäki	1	—	1	2	2	—	—	6	4	—	4	5	13
56 Nurmo	1	—	—	—	—	—	—	1	2	—	3	1	6
57 *Nykärlaby	1	—	1	—	3	—	—	5	6	3	5	6	20
58 *Närpes	1	—	3	1	—	—	—	5	5	—	4	4	13
59 Närpes st.	1	—	2	—	1	—	—	4	1	—	3	4	8
60 *Oravais — Oravainen	1	—	2	2	—	—	—	5	2	—	4	4	10
61 *Oravaisfabrik — Oravaistentehdas	1	—	—	—	—	—	—	1	2	—	—	—	2
62 Orismala as.	1	—	1	—	—	—	—	2	2	—	3	2	7
63 *Perho	1	—	2	—	2	—	—	5	1	—	3	5	9
64 *Peräseinäjoki	1	—	2	1	3	—	—	7	2	—	11	6	19
65 Petäjävesi	1	—	2	3	—	—	—	6	3	—	9	6	18
66 Pihlajavesi	1	—	1	—	2	—	—	4	2	—	6	6	14
67 *Pihtipudas	1	—	4	1	3	—	—	9	3	—	9	9	21
68 *Pylkönmäki	1	—	1	—	2	—	—	4	1	—	4	4	9
69 Pännäinen — Bennäs	1	—	1	3	1	—	—	6	1	—	3	7	11
70 *Päntäne	1	—	—	—	1	—	—	2	2	—	6	1	9
71 *Pörtom	1	—	—	—	3	—	—	4	1	—	1	4	6
72 *Saarijärvi	1	—	2) 4	5	3	—	—	13	5	—	14	13	32
73 *Soini	1	—	—	1	—	—	—	2	2	—	3	1	6
74 *Sumiainen	1	—	—	1	—	—	—	2	2	—	4	1	7
75 Suolahti	1	—	—	—	—	—	—	1	5	3	2	1	11
76 Sydänmaa as.	1	—	1	—	1	—	—	3	1	—	2	3	6
77 *Terjärv	1	—	—	—	4	—	—	5	2	—	2	4	8
78 Tervajoki	1	—	—	—	—	—	—	1	2	—	2	1	5
79 *Teuva	1	—	3	4	—	—	—	8	4	—	11	12	27
80 Tikkakoski	1	—	—	—	1	—	—	2	1	—	3	3	7
81 *Toholampi	1	—	2	2	2	—	—	7	2	—	2	7	11
82 Tuovila — Toby	1	—	—	—	—	—	—	1	2	—	—	2	4
83 Tuuri	1	—	1	—	—	—	—	2	3	—	3	1	7
84 *Töysä k. k.	1	—	—	3	—	—	—	4	1	—	3	4	8
85 *Urainen	1	—	1	1	2	—	—	5	2	—	9	6	17
86 *Vaajakoski	1	—	2	—	2	—	—	5	3	3	7	6	19
87 *Veteli	1	—	3) 4	4	7	—	—	16	2	—	5	17	24
88 Vihtavuori	1	—	—	—	—	—	—	1	1	—	1	1	3
89 *Viitasaari	1	—	10	3	11	—	—	25	7	—	21	25	53
90 *Vimpeli	1	—	1	1	—	—	—	3	2	—	2	3	7
91 *Virrat	1	—	4	5	—	—	—	10	5	—	17	10	32
92 Voltti	1	—	—	—	3	—	—	4	2	—	2	4	8
93 *Vähäkyrö	1	—	1	—	—	—	—	2	2	—	1	1	4
94 *Vorá — Vöyri	1	—	—	1	2	—	—	4	4	2	2	3	11
95 Ykspihlaja — Yxpila	1	—	—	—	—	—	—	1	2	1	2	1	6
96 *Ylihärmä	1	—	2	—	1	—	—	4	2	—	5	4	11
97 Ylistaro	1	—	2	—	—	—	—	3	2	—	5	4	11
98 *Ylistaro k. k.	1	—	2	1	—	—	—	4	2	—	6	3	11
99 *Yttermark	1	—	—	—	—	—	—	1	2	—	4	—	6
100 *Ähtäri	1	—	3	2	5	—	—	11	5	2	5	11	23
101 *Övermark	1	—	—	—	1	—	—	2	1	—	3	3	7
Yhteensä — Summa	110	16	182	122	185	116	731	793	340	576	829	2 538	
Oulun lääni — Uleåborgs län													
Konttorit — Kontor													
1 *Kajaani	1	—	5	4	14	4) 100	124	63	48	27	154	292	
2 Oulu	1	5) 6	5	5	11	—	28	58	114	12	59	243	
3 Oulu, Lennätinkonttori — Telegrafkontoret	1	—	—	—	—	6) 124	125	99	1	—	143	243	
4 *Raahe	1	—	4	4	2	1	12	11	10	11	17	49	
Toimistot — Expeditioner													
1 *Alavieska	1	—	—	2	1	—	4	2	—	7	4	13	
2 *Haapajärvi	1	—	2	2	—	—	5	5	3	9	7	24	
3 *Haapavesi	1	—	1	2	1	—	5	4	—	10	4	18	
4 *Hailuoto	1	—	—	—	—	—	1	1	—	5	—	6	
5 Haukipudas as.	1	—	2	—	—	—	3	2	1	5	2	10	
6 Hyrynsalmi	1	—	—	2	4	—	7	3	—	13	7	23	
7 *Ii	1	—	3	—	5	—	9	4	1	7	10	22	
8 Ii as.	1	—	1	—	—	—	2	2	—	3	4	9	

1) Näistä 1 (Bergö) posti- ja lennätinasema. — Av dessa är 1 (Bergö) post- och telegrafstation.

2) Näistä 1 (Kannonkoski) posti- ja lennätinasema. — Av dessa är 1 (Kannonkoski) post- och telegrafstation.

3) Näistä 1 (Halsua) posti- ja lennätinasema. — Av dessa är 1 (Halsua) post- och telegrafstation.

4) Näistä 2 (Hyrynsalmi ja Suomussalmi) puhelin- ja lennätinasemia. — Av dessa äro 2 (Hyrynsalmi och Suomussalmi) telefon- och telegrafstationer.

5) Posti- ja lennätin H. — Post- och telegraf F.

6) Näistä 3 (Kuusamo, Pudasjärvi ja Taivalkoski) puhelin- ja lennätinasemia. — Av dessa äro 3 (Kuusamo, Pudasjärvi och Taivalkoski) telefon- och telegrafstationer.

Taulu 1.

Tabell 1.

	1	2	3	4	5	6	7	8	9	10	11	12	13
9 *Jylhämä	1	—	—	—	—	—	—	1	2	—	—	—	2
10 *Kalajoki	1	—	4	3	4	—	—	12	5	—	11	12	28
11 *Kempele	1	—	2	—	—	—	—	4	3	—	4	3	10
12 *Kestilä	1	—	—	—	—	4	—	5	2	—	1	4	7
13 Kilpua	1	—	—	1	—	—	—	2	2	—	2	1	5
14 Kontiomäki	1	—	—	1	—	—	—	2	2	—	4	7	13
15 *Kuhmo	1	—	1	2	13	—	—	17	7	—	30	23	60
16 Kuivaniemi as.	1	—	2	1	2	—	—	6	3	—	5	6	14
17 Kuusamo	1	—	5	8	8	—	—	22	4	2	21	23	50
18 *Kärsämäki	1	—	—	2	2	—	—	5	3	—	7	4	14
19 Lappi O. l.	1	—	—	—	—	—	—	1	2	—	—	1	3
20 *Liminka	1	—	1	1	4	—	—	7	4	1	5	8	18
21 Martinniemi	1	—	—	—	—	—	—	1	1	—	1	1	3
22 *Muhos	1	—	3	3	—	—	—	7	6	—	4	6	16
23 Nivala	1	—	4	3	1	—	—	9	4	4	15	9	32
24 Nuojua	1	—	2	2	1	—	—	6	2	—	2	5	9
25 Oksava	1	—	—	—	—	—	—	1	2	—	2	—	4
26 *Oulainen	1	—	5	3	—	—	—	9	6	5	10	9	30
27 *Paavola	1	—	—	—	1	—	—	2	1	—	6	1	8
28 Paltamo	1	—	3	1	3	—	—	8	4	—	14	12	30
29 *Piippola	1	—	2	2	1	—	—	6	2	—	5	5	12
30 Pudasjärvi	1	—	8	5	16	—	—	30	5	—	19	30	54
31 *Pulkki	1	—	1	1	1	—	—	4	2	—	2	3	7
32 *Puolanka	1	—	—	4	7	—	—	12	3	—	15	12	30
33 *Pyhäjoki	1	—	1	2	3	—	—	7	2	—	2	6	10
34 Pyhäsalmi	1	—	3	2	11	—	—	18	5	1	17	19	42
35 *Rantsila	1	—	1	2	2	—	—	6	1	—	4	6	11
36 Raudaskylä	1	—	—	—	—	—	—	1	3	—	2	—	5
37 *Reisjärvi	1	—	—	3	—	—	—	4	2	—	4	3	9
38 Ristijärvi	1	—	—	2	1	—	—	4	2	—	8	4	14
39 *Ruhtinansalmi	1	—	—	—	2	—	—	3	1	—	7	3	11
40 *Ruukki	1	—	2	—	1	—	—	4	4	—	6	3	13
41 *Sievi	1	—	2	—	—	—	—	3	3	2	1	2	8
42 *Sievi k. k.	1	—	2	—	—	—	—	3	2	—	2	2	6
43 *Sotkamo	1	—	—	3	4	—	—	8	5	2	13	15	35
44 Suomussalmi	1	—	1	1	1	—	—	4	5	—	12	4	21
45 Taiivalkoski	1	—	1	3	10	—	—	15	3	—	7	15	25
46 *Tyrnävä	1	—	—	2	—	—	—	3	2	—	7	2	11
47 Utajärvi	1	—	4	1	—	—	—	6	1	—	8	8	17
48 Vaala	1	—	4	1	2	—	—	8	3	—	8	7	18
49 *Vihanti	1	—	1	1	1	—	—	4	3	—	2	4	9
50 Vuokatti	1	—	3	—	3	—	—	7	3	—	9	11	23
51 *Ylivieska	1	—	2	1	—	—	—	4	7	7	7	5	26
52 *Ämmänsaari	1	—	4	3	7	—	—	15	5	—	14	19	38
Yhteensä — Summa	56	6	97	92	155	225	631	393	202	434	734	1 763	
Lapin lääni — Lapplands län													
Konttorit — Kontor													
1 *Kemi	1	9	1	7	—	40	58	112	54	15	85	266	
2 *Kemijärvi	1	1	5	7	10	¹⁾ 47	71	24	21	8	79	132	
3 *Rovaniemi	1	1	16	7	27	²⁾ 70	122	119	102	25	152	398	
4 *Tornio	1	³⁾ 1	3	2	4	⁴⁾ 72	83	59	21	12	122	214	
Toimistot — Expeditioner													
1 Inari	1	—	—	1	2	—	4	1	—	5	4	10	
2 *Ivalo	1	—	—	1	4	42	48	15	1	2	47	65	
3 Jäniskosken voimalaitos	1	—	—	—	—	—	1	2	—	—	—	2	
4 Kaamanen	1	—	1	—	3	—	5	1	—	5	5	11	
5 Karunki	1	—	—	3	3	—	7	1	—	5	7	13	
6 Kauliranta	1	—	—	—	2	—	3	2	—	—	3	5	
7 *Kittilä	1	—	2	2	10	14	29	10	1	8	32	51	
8 *Koivu	1	—	2	1	1	—	5	1	—	7	6	14	
9 Kolari	1	—	1	3	3	—	8	2	—	4	8	14	
10 *Kursu	1	—	1	3	1	—	6	1	—	1	6	8	
11 Laurila	1	—	1	—	—	—	2	2	—	4	2	8	
12 *Muonio	1	—	3	4	5	⁵⁾ 20	33	4	1	8	22	35	
13 Pelkosenniemi	1	—	1	1	3	—	6	2	—	3	5	10	
14 Pello	1	—	—	3	6	—	10	4	—	1	10	15	
15 Posio	1	—	1	2	6	—	10	2	—	6	10	18	
16 *Ranua	1	—	3	1	4	—	9	1	—	7	9	17	
17 *Salla	1	—	4	2	2	—	9	1	—	3	9	13	

¹⁾ Näistä 2 (Pelkosenniemi ja Savukoski) puhelin- ja lennätinasemia. — Av dessa äro 2 (Pelkosenniemi och Savukoski) telefon- och telegrafstationer.

²⁾ Näistä 1 (Alakylä) puhelin- ja lennätinasema. — Av dessa är 1 (Alakylä) telefon- och telegrafstation.

³⁾ Posti- ja lennätin H. — Post- och telegraf F.

⁴⁾ Näistä 2 (Pello ja Kolari) puhelin- ja lennätinasemia. — Av dessa äro 2 (Pello och Kolari) telefon- och telegrafstationer.

⁵⁾ Näistä 1 (Enontekiö) puhelin- ja lennätinasema. — Av dessa är 1 (Enontekiö) telefon- och telegrafstation.

Taulu 1.

Tabell 1.

	1	2						3						13
		Toimipaikat — Anstalter						Henkilökunta — Personal						
		Konttorit ja toimistot Kontor och expeditioner	Haarososot ja lennätusasemat Kiljalter och telegrafstationer	Postiasemat I — Poststationer I	Postiasemat II — Poststationer II	Postipysäkit — Posthaltpunkter	Puhelintuimipaikat — Telefonanstalter	Yhteensä — Summa	Virkamiehet, vakinaiset ja ylimääräiset Hjansmann, ordinarie och extra	Postiljoonit, autonkuljettajat ja vahtimestarit Postiljoneer, automobilforare och vahtimestare	Postinkuljettajat ja maastakirjeenkantajat Postofvare och landbrevbarare	Muut — Övriga	Yhteensä — Summa	
18	Savukoski	1	—	1	1	3	—	6	1	—	1	5	7	
19	*Sieppijärvi	1	—	1	1	1	—	4	1	—	5	4	10	
20	Simo as.	1	—	2	2	6	—	11	3	—	6	11	20	
21	*Sodankylä	1	—	3	9	7	1) 36	56	15	1	13	54	83	
22	*Tervola	1	—	2	1	—	—	4	2	—	9	3	14	
23	Turtola	1	—	1	—	—	—	2	1	—	1	1	3	
24	Utsjoki	1	—	—	—	1	—	2	1	—	4	1	6	
25	Ylitornio	1	—	4	2	3	—	10	4	—	5	13	22	
	Yhteensä — Summa	29	12	59	66	117	341	624	394	202	173	715	1 484	
	Posti- ja lennätinhallitus — Post- och telegrafstyrelsen	—	—	—	—	—	—	—	437	39	—	32	508	
	Piirikonttorit — Distriktskontor	—	—	—	—	—	—	—	367	45	—	30	442	
	Huoltotoiminta — Vårdverksamheten ..	—	—	—	—	—	—	—	13	—	—	—	13	
	Ilmailuviestikeskus — Luftfartsförbindelsecentralen	—	—	—	—	—	—	—	20	—	—	—	20	
	Radiolupakonttori — Radiolicenskontoret ..	—	—	—	—	—	—	—	33	—	—	—	33	
	Postivaunupiiri — Postkupédistriktet ..	—	—	—	—	—	—	—	221	388	—	134	743	
	Uudenmaan lääni — Nylands län	65	43	85	50	111	70	424	1 883	1 138	291	777	4 089	
	Turun ja Porin lääni — Åbo och Björneborgs län	84	28	160	90	162	42	566	730	372	645	747	2 494	
	Ahvenanmaan maakunta — Landskapet Åland	2	—	19	10	7	22	60	38	11	77	70	196	
	Hämeen lääni — Tavastehus län	71	31	127	78	170	13	490	797	472	565	697	2 531	
	Kymen lääni — Kymmene län	51	7	71	58	79	72	338	538	255	270	511	1 574	
	Mikkelin lääni — S:t Michels län	41	4	75	70	140	46	376	304	99	345	490	1 238	
	Kuopion lääni — Kuopio län	65	6	140	111	306	79	707	512	238	600	865	2 215	
	Vaasan lääni — Vasa län	110	16	182	122	185	116	731	793	340	576	829	2 518	
	Oulun lääni — Uleåborgs län	56	6	97	92	155	225	631	393	202	434	734	1 763	
	Lapin lääni — Lapplands län	29	12	59	66	117	341	624	394	202	173	715	1 484	
	Koko maassa yhteensä — Summa för hela landet	574	153	1 015	747	1 432	1 026	4 947	7 473	3 801	3 976	6 631	21 881	

1) Näistä 1 (Vuotso) puhelin- ja lennätinasema. — Av dessa är 1 (Vuotso) telefon- och telegrafstation.



Taulu 2.

Lähetettyjen postilähetysten luku- ja arvomäärät, kertyneet postiosoitus- ja tilausmäärät sekä saapuneet sanomalehdet.

Muist. 1. Taulussa ovat ilmoitetut ainoastaan konttorit ja toimistot. Niiden toimipaikkojen suhteen, joista taulussa on tiedonantoja kahdella rivillä, ilmaisee ensimmäinen rivi kyseellisistä toimipaikoista lähetettyjen lähetysten sekä niihin saapuneiden sanomalehtien lukumäärän, toinen rivi taas niiden alaisilta postiasemilta I ja II lähetettyjen lähetysten sekä niihin saapuneiden sanomalehtien lukumäärän.

Muist. 2. Posticennakkolähetykset ovat myös otetut niihin lukuihin, jotka sisältyvät sar. 2—4, 6—8, 12 ja 14.

Muist. 3. Kauttakulkevia lähetystyksiä ei ole taulussa.

1 Toimipaikat lääneittäin Anstalterna länsvis	2 3 4 5 6 7 8 9 Maksunalaisia lähetystyksiä — Portopliktiga för-							
	Kirjellähetystyksiä (kirjeitä, postikortteja ja ristsiteitä) Brevförsändelser (brev, postkort och korsband)				Paketteja — Paket			
	Tavallisia Vanliga	Kirjat- tuja Rekom- mende- rade	Vakuu- tetuja Assu- rerade	Vakuutettu arvo Assurans- belopp mk	Tavallisia Vanliga	Kirjat- tuja Rekom- mende- rade	Vakuu- tetuja Assu- rerade	Vakuutettu arvo Assurans- belopp mk
Uudenmaan lääni Nylands län								
Konttorit — Kontor								
1 Borgå — Porvoo	1 057 200	13 883	147	3 212 879	93 100	6 521	27	895 200
	146 200	5 217	62	663 887	8 400	1 733	25	158 209
2 Ekenäs — Tammisaari	509 100	8 769	80	1 206 163	15 200	3 626	9	70 210
	11 700	639	—	—	700	221	—	—
3 Hangö — Hanko	225 900	10 460	70	1 655 699	5 600	4 567	5	125 000
	18 700	502	7	35 060	500	44	3	13 400
4 Helsinki — Helsingfors	44 477 800	672 902	9 321	372 646 073	1 746 800	592 088	9 552	356 338 130
	228 000	3 680	170	4 512 796	9 500	2 019	24	190 900
5 Helsinki-Kallio — Helsingfors-Berghäll ..	542 000	28 328	498	7 207 288	83 900	28 796	441	5 019 886
6 Hyvinkää	379 900	9 400	51	1 350 332	15 400	4 657	21	240 800
	65 000	2 668	23	178 802	4 400	760	14	196 895
7 Karis — Karjaa	133 600	4 780	48	999 176	7 000	1 993	46	1 116 500
	32 800	1 139	9	80 100	1 600	392	1	15 000
8 Lohja — Lojo	673 200	7 471	63	651 214	7 200	2 012	35	1 458 615
9 Lovisa — Loviisa	124 300	8 286	107	1 488 918	5 000	2 258	60	899 148
	52 400	2 133	24	308 231	4 300	1 000	17	287 500
10 Sanomalehtipostikonttori — Tidningspost- kontoret	—	—	—	—	—	—	—	—
Toimistot — Expeditioner								
1 Alberga — Leppävaara	25 200	1 020	29	124 961	2 300	574	2	15 000
2 Artjärvi	31 400	626	13	153 473	2 200	149	6	37 650
	24 900	794	4	55 473	1 200	218	2	22 000
3 Bromarf	52 800	728	25	500 199	3 200	341	1	10 000
4 Espoo — Esbo	29 300	908	5	38 000	1 200	400	—	—
5 Fiskars — Fiskari	35 300	1 417	15	295 322	3 000	277	7	91 650
	39 700	1 602	21	228 092	2 200	999	1	30 000
6 Forsby såg — Koskenkylän saha	11 300	485	2	55 433	1 200	164	1	80 000
	19 400	648	6	60 673	800	236	—	—
7 Grankulla — Kauniainen	65 700	1 941	14	458 050	1 800	1 624	2	80 000
	34 400	349	3	8 000	800	105	2	11 500
8 Hindhår — Hinthaara	16 200	404	2	75 000	2 000	719	—	—
	16 600	674	3	8 855	2 200	257	3	23 655
9 Huopalahti — Hoplaks	61 100	824	8	78 600	3 300	986	10	72 100
10 Hyrylä	35 100	1 101	18	81 960	1 500	602	3	18 500
11 Inkoo as. — Ingå st.	14 600	344	—	—	700	110	—	—
	33 000	1 495	47	849 288	2 000	343	18	385 074
12 Jokela	82 700	2 380	10	153 350	3 100	479	5	121 500
	26 800	724	24	67 500	1 400	211	29	111 500
13 Järvenpää	243 900	6 967	45	327 036	7 700	2 601	20	108 713
	10 100	111	—	—	1 200	37	—	—
14 Kallbäck	23 200	590	6	21 205	1 200	213	—	—
	5 300	477	9	56 937	500	79	2	4 200
15 Karkkila	88 000	4 026	54	1 546 953	4 200	2 039	6	49 500
	11 100	266	—	—	800	159	—	—
16 Kauklahti — Köklaks	31 300	596	6	216 430	2 200	294	—	—
	13 200	230	—	—	300	52	—	—
17 Kellokoski	30 200	1 114	24	160 220	2 100	474	4	21 000
	4 900	280	2	15 000	100	218	—	—
18 Kerava — Kervo	223 500	3 241	43	853 248	11 100	1 549	3	56 500
	51 500	466	18	345 950	800	197	1	5 000
19 Kirkniemi — Gerknäs	34 700	775	7	260 735	1 500	266	2	25 000
20 Korso	30 800	1 479	12	184 895	1 600	674	12	104 800
	19 700	288	1	1 920	1 900	216	8	38 920

Tabell 2.

Avsända postförsändelsers antal och angivna värden, inbetalade postanvisningsbelopp och prenumerationsavgifter samt anlända tidningar.

Anm. 1. I tabellen hava endast upptagits kontor och expeditioner. För de av dessa anstalter, vilka i tabellen äga dubbelradiga uppgifter angiver första raden de från ifrågakvarande anstalter avsända försändelsernas samt de till dessa anlända tidningarnas antal, andra raden däremot antal försändelser, avsända från underlydande poststationer I och II ävensom de till dessa anlända tidningarnas antal.
Anm. 2. Postförsändelsers antal äro jämväl medräknade i de tal, vilka finnas uppräknade i kol. 2—4, 6—8, 12 och 14.
Anm. 3. Transitförsändelser ingå icke i tabellen.

10		11		12		13		14		15		16		17		18		19		20		21	
sändelser				Virkaletyksiä — Tjänsteförsändelser								Yhteensä — Summa				Postiennakkolähetyksiä Postiförsändelser		Bland försändelserna i kol. 2—3 samräknade		Lähetyskort s. n. 2—3 piktupaketteja		Tidningar, saattuneita sano- maletteja ja aikakauskirjoja (numero- ja artikelpaketteja) Prenumererade, anjähäna tidningar och fidskrifter (nummereksamparit)	
Posti- ja postiennakko- osoituksia Post- och postförsändels- anvisningar		Kirtynneet määrät Inbetalade belopp		Kirjeliähetyksiä Brevförsändelser		Paketteja Paket																	
Luku Antal		Luku Antal	Ilmoitettu arvo Angivna värden	Luku Antal	Ilmoitettu arvo Angivna värden	Luku Antal	Ilmoitettu arvo Angivna värden	Luku Antal	Arvo Belopp	Luku Antal	Arvo Belopp	Luku Antal	Arvo Belopp	Luku Antal	Arvo Belopp	Luku Antal	Arvo Belopp	Luku Antal	Arvo Belopp	Luku Antal	Arvo Belopp	Luku Antal	Arvo Belopp
	mk		mk		mk		mk		mk		mk		mk		mk		mk		mk		mk		mk
14 572	52 253 883	137 197	2 183 075 244	602	653 259 040	1 323 249	2 892 696 246	10 369	902	2 890 631	2 915 700	1											
6 608	18 045 250	22 189	272 715 497	434	6 443 932	190 868	298 026 775	267	790	—	1 810 900	2											
10 853	34 605 860	32 318	753 693 951	782	295 133 416	530 737	1 089 709 600	3 263	2 497	1 269 392	1 151 300	3											
—	—	1 034	1 285 201	—	—	14 294	1 285 201	—	159	—	154 700	4											
9 206	40 303 138	56 179	756 711 417	850	225 117 659	312 837	1 023 912 913	2 837	958	1 192 307	935 900	5											
642	1 988 001	469	14 237 305	8	—	20 875	16 273 766	33	233	—	111 000	6											
282 203	1 383 874 964	9 784 422	31 211 136 830	265 853	53 257 198 540	57 840 941	86 581 194 537	943 538	158 056	1 057 183	21 690 200	7											
4 478	11 548 729	7 927	149 103 250	225	—	256 023	165 355 675	1 026	1 968	—	1 222 300	8											
30 218	125 968 703	67 948	881 980 275	149	489 642 194	782 278	1 509 818 346	42 876	2 925	80 533	42 000	9											
12 631	51 533 456	23 183	1 212 998 142	644	372 545 365	445 887	1 638 668 095	2 492	1 753	752 354	2 858 100	10											
3 322	9 492 234	5 895	104 896 602	9	—	82 091	114 764 533	415	1 258	—	825 300	1											
6 312	23 803 366	18 195	346 611 508	227	334 128 971	172 201	706 659 521	1 907	825	908 170	703 700	2											
1 075	3 300 080	1 727	18 072 559	11	1 339 732	38 754	22 807 471	33	528	—	174 900	3											
10 262	34 241 199	26 461	922 031 649	645	471 936 096	727 349	1 430 318 773	2 960	506	436 261	1 530 700	4											
8 964	43 798 237	41 612	971 934 416	752	470 602 298	191 339	1 488 723 017	2 038	227	1 607 281	911 100	5											
3 889	11 099 262	30 733	130 420 747	247	—	94 743	142 115 740	1 194	221	—	818 900	6											
—	—	—	—	—	—	—	—	—	—	29 008 629	—	7											
1 892	3 623 815	8 799	14 932 670	120	—	39 936	18 696 446	319	400	96 388	687 900	8											
849	2 976 655	5 139	111 689 997	34	2 350	40 416	114 860 125	862	100	104 568	193 000	9											
744	3 195 047	12 658	89 470 559	4	—	40 524	92 743 079	106	—	—	276 700	10											
1 231	2 470 563	5 369	64 303 636	9	165 200	63 704	67 449 598	126	400	303 385	282 500	11											
2 059	4 237 825	24 458	78 290 584	12	3 300 186	58 342	85 866 595	2 585	302	238 385	556 400	12											
2 174	4 994 802	5 147	231 408 969	58	54 512 789	47 395	291 303 532	253	2	540 634	224 600	13											
1 907	4 885 456	4 074	105 270 329	10	—	50 514	110 413 877	197	114	—	468 500	14											
698	1 633 790	3 866	227 109 398	—	—	17 716	228 878 621	9	1	430 043	145 100	15											
874	1 677 410	421	15 985	—	—	22 385	1 754 068	33	102	—	171 600	16											
3 510	8 418 988	3 653	224 304 466	4	1 200 000	78 248	234 461 504	997	714	440 946	859 100	17											
1 695	1 271 238	2 627	24 021 343	100	—	39 081	25 312 081	19	122	—	216 300	18											
724	2 230 653	1 761	140 130 030	4	—	21 814	142 435 683	111	402	236 486	185 600	19											
1 727	8 930 029	7 063	81 290 177	8	—	28 535	90 252 716	105	102	—	276 600	20											
1 451	2 963 728	1 954	106 010 541	1	—	69 634	109 124 969	1 225	443	130 608	213 800	1											
1 885	5 279 553	4 602	68 753 430	230	117 682	45 041	74 251 125	220	3	192 089	526 700	2											
803	1 735 199	3 535	153 834 815	25	8 284 023	20 117	163 854 037	13	104	631 080	128 000	3											
2 183	4 173 194	22 396	106 555 201	27	644 403	61 509	112 607 160	31	527	—	329 100	4											
2 562	8 520 963	10 207	282 392 281	427	15 663 727	101 870	306 851 821	728	815	250 894	524 000	5											
805	1 418 851	1 608	4 451 538	131	5 000	31 732	6 054 389	11	861	—	295 200	6											
7 639	26 192 596	36 467	248 865 581	1 120	296 185 153	306 459	571 679 079	1 715	1 922	383 206	920 900	7											
—	—	2 078	—	14	—	13 540	—	—	409	—	68 400	8											
726	1 786 572	2 496	30 737 330	40	—	28 471	32 545 107	31	209	536 930	228 500	9											
591	1 598 802	305	132 987	2	—	7 265	1 792 926	—	109	—	119 000	10											
6 065	17 212 414	10 303	139 371 822	240	274 767 093	114 933	432 947 782	427	532	285 846	1 186 400	11											
—	—	300	—	—	—	12 625	—	—	—	—	133 800	12											
1 358	2 347 322	10 050	89 476 083	81	40 328 244	45 885	132 368 079	72	208	121 514	309 000	13											
—	—	133	61 080	—	—	13 915	61 080	—	—	—	69 100	14											
1 793	5 325 960	2 812	52 295 664	1	2 435	38 522	57 805 279	158	308	275 609	247 300	15											
377	1 549 224	306	15 505 085	—	—	6 183	17 069 309	29	111	—	115 400	16											
4 364	14 558 648	58 941	188 123 566	511	242 463 672	303 252	446 055 634	1 003	556	448 587	1 063 100	17											
602	1 579 772	19 548	18 474 665	2	—	73 134	20 405 387	1 265	224	—	179 100	18											
1 219	3 302 557	1 579	16 722 768	1	—	40 049	20 311 060	130	101	267 644	298 500	19											
2 328	9 287 643	5 961	64 479 111	87	73 279 075	42 953	147 335 524	1 289	104	247 289	603 800	20											
683	1 840 821	688	32 452 208	—	—	23 484	34 333 869	84	214	—	240 100	—											

Taulu 2.

	1	2	3	4	5	6	7	8	9
21	Kyrkslätt — Kirkkonummi	101 600	216	—	—	900	90	—	—
		27 700	932	8	38 465	1 400	275	8	52 000
22	Lapinjärvi — Lappträsk	21 800	1 246	6	66 312	1 500	581	—	—
		46 900	1 057	6	23 410	3 700	572	17	59 320
23	Lohja as. — Lojo st.	29 700	1 129	14	49 729	4 100	399	1	3 000
		33 800	1 089	6	19 000	1 600	527	2	20 000
24	Malmi — Malm	178 000	2 115	37	351 385	3 000	1 933	8	120 000
25	Mustio — Svartå	14 900	782	10	91 435	800	158	8	87 000
26	Myrskylä — Mörskom	17 300	852	26	725 520	2 000	277	2	50 000
		11 700	703	17	860 497	500	179	2	13 000
27	Mäntsälä	57 900	1 822	14	106 950	2 000	3 148	21	166 500
		51 300	1 466	37	417 067	4 200	400	8	39 231
28	Nickby	46 600	1 914	12	97 428	1 900	721	3	24 000
		5 600	65	—	—	100	30	—	—
29	Nummela	54 000	1 736	10	68 540	4 900	548	10	95 000
		19 700	187	—	—	1 300	78	—	—
30	Nummi	36 600	1 105	6	77 200	1 200	805	11	227 000
31	Nurmijärvi	56 800	1 011	3	83 110	1 200	304	2	25 000
		29 300	1 060	7	29 850	2 400	423	5	65 000
32	Ojakkala	19 200	691	4	163 140	700	230	10	147 847
33	Orimattila	82 400	3 336	22	1 280 669	3 200	1 579	4	48 000
		31 600	1 472	13	252 342	2 300	914	9	43 100
34	Otalampi	14 700	551	2	25 000	100	173	—	—
		17 300	524	10	836 120	600	68	9	37 000
35	Oulunkylä — Äggelby	28 700	568	17	103 208	1 400	608	14	111 000
36	Pakila	15 700	682	6	58 500	1 600	778	22	256 000
		5 200	211	—	—	1 200	223	—	—
37	Pinjainen — Billnäs	73 200	609	8	112 935	4 100	268	2	14 500
38	Pitäjänmäki — Sockenbacka	89 700	1 399	44	181 343	6 900	756	13	202 000
		10 000	373	2	5 390	700	88	5	10 000
39	Pohjankuru — Skuru	25 500	1 224	19	282 999	1 400	364	3	16 000
		7 200	70	—	—	800	37	—	—
40	Puistola — Fastböle	14 900	510	5	22 532	2 000	311	6	19 000
41	Pukinmäki — Boxbacka	29 100	254	2	104 000	3 900	511	4	64 120
42	Pusula	31 700	1 120	19	180 004	1 300	494	9	163 170
		2 600	53	—	—	400	22	—	—
43	Rajamäki	70 400	1 298	10	96 402	5 100	489	25	137 000
		5 300	159	—	—	300	119	—	—
44	Röykkä as.	13 700	304	1	5 000	400	49	—	—
		54 700	1 722	18	79 346	1 400	526	18	265 640
45	Savio	24 100	785	15	453 887	6 100	369	5	12 000
46	Sjundeå — Siuntio	89 900	902	7	210 180	2 500	295	—	—
		6 500	252	3	8 140	600	142	1	10 000
47	Tapanila — Mosabacka	43 200	1 379	25	374 165	3 200	1 371	4	8 200
48	Tenala — Tenhola	46 200	510	6	27 745	1 700	160	—	—
49	Tikkurila — Dickursby	52 800	1 930	11	50 250	5 700	1 784	6	49 920
		11 900	191	16	33 700	800	256	4	32 440
50	Tähtelä — Täkter	8 600	422	9	93 515	600	159	1	1 000
		1 100	69	—	—	100	65	—	—
51	Valkom — Valko	21 300	1 201	59	429 904	1 500	550	7	25 850
52	Vihti	38 200	1 621	22	173 105	1 700	914	15	170 000
		5 400	151	—	—	500	44	4	22 000
53	Virkkala — Virkby	92 500	2 181	135	6 402 626	2 000	655	5	28 500
	Yhteensä — Summa	52 080 400	868 838	11 885	418 631 421	2 187 400	697 368	10 743	371 489 493
Turun ja Porin lääni									
Åbo och Björneborgs län									
Konttorit — Kontor									
1	Loimaa	246 300	8 647	110	5 132 790	5 500	3 153	12	103 815
		23 700	767	1	5 185	1 600	439	—	—
2	Pori	1 079 400	40 280	506	18 361 654	62 600	15 310	406	53 631 297
		106 100	2 831	153	11 466 963	8 900	2 021	9	102 265
3	Rauma	443 800	17 681	407	10 443 678	30 400	8 396	102	2 334 335
		60 800	783	2	35 000	2 900	281	3	16 000
4	Salo	951 300	11 845	54	614 721	10 800	6 304	23	403 350
		219 800	5 859	121	1 862 425	11 800	2 187	30	267 200
5	Turku — Åbo	6 998 800	98 235	1 217	45 466 104	136 300	66 212	406	18 636 399
		156 700	4 940	116	1 423 328	11 000	3 170	72	705 105
6	Uusikaupunki	101 300	5 636	108	1 377 691	6 900	2 061	25	264 840
		16 200	418	17	110 995	1 200	125	4	20 500
7	Vammala	70 000	5 012	62	912 078	13 900	1 605	14	333 000
		54 700	1 741	47	1 331 637	3 600	854	8	55 000

Tabell 2.

10	11	12	13	14	15	16	17	18	19	20	21	
655	1 223 517	4 559	35 509 210	220	—	108 240	36 732 727	547	300	160 255	130 000	21
766	2 056 756	2 338	21 148 386	—	—	33 427	23 295 607	32	324	—	379 200	—
2 355	6 579 840	9 954	356 822 037	515	55 328 332	37 957	418 796 521	241	104	659 534	134 600	22
879	4 724 547	695	11 438 667	9	—	53 835	16 245 944	12	310	—	374 100	—
1 724	4 702 578	3 162	247 857 801	100	—	40 329	252 613 108	38	200	314 453	494 300	23
1 075	2 185 431	3 015	7 550	100	—	41 214	2 231 981	51	400	—	271 100	—
3 729	10 507 099	43 509	214 027 727	64	42 378 535	232 395	267 384 746	2 867	274	84 568	520 700	24
970	2 228 746	1 489	35 746 095	3	—	19 120	38 153 276	26	1	319 253	283 700	25
1 569	5 332 646	9 055	111 808 116	120	—	31 201	117 916 282	114	102	108 603	263 300	26
860	2 628 418	438	21 403 655	—	—	14 399	24 905 570	20	100	—	222 500	—
4 320	14 062 819	18 300	382 590 057	245	35 831 476	87 770	432 757 802	4 213	1	684 210	538 000	27
1 419	3 033 466	1 490	37 944 710	—	—	60 320	41 434 474	15 579	438	—	545 300	—
2 877	8 093 845	23 814	154 441 376	22	962 530	77 863	163 619 179	987	—	400 400	693 200	28
371	530 926	395	8 011 032	—	—	6 561	8 591 958	3	100	—	108 700	—
2 514	7 004 613	8 988	86 527 049	602	133 000	73 308	93 828 202	417	2 604	210 435	336 200	29
284	383 720	1 000	—	—	—	22 549	383 720	53	101	—	152 900	—
1 453	3 628 585	11 349	72 390 093	128	12 890 625	52 657	89 213 503	351	525	71 555	316 600	30
1 622	5 786 013	27 595	249 087 495	12	1 177 000	88 549	256 158 618	676	625	308 686	203 500	31
1 361	4 310 025	170	4 880	—	—	34 726	4 409 755	869	565	—	214 700	—
1 086	2 965 464	2 897	75 783 513	31	5 426 938	24 849	84 486 902	175	107	151 717	204 800	32
5 595	25 809 521	259 587	537 392 632	165	500 000	355 888	565 030 822	3 421	2	425 090	877 000	33
2 333	7 278 968	2 422	82 791 772	—	—	41 063	90 366 182	429	219	—	627 700	—
1 011	2 272 990	2 219	65 688 991	3	—	18 759	67 986 981	29	600	209 788	286 800	34
953	1 630 045	505	31 416 850	—	—	19 969	33 920 015	16	103	—	153 200	—
1 254	2 857 694	1 073	55 751 836	—	—	33 634	58 823 738	286	100	66 252	144 500	35
1 662	3 817 933	1 038	16 959 028	5	85 100	21 493	21 176 561	722	300	218 972	237 300	36
—	—	347	—	—	—	7 181	—	—	100	—	73 100	—
989	2 519 166	2 646	19 126 750	—	—	81 822	21 773 351	189	713	163 406	236 600	37
2 745	8 889 032	3 100	97 499 707	150	61 983 916	104 807	168 755 998	425	429	230 892	812 300	38
374	899 125	564	17 046 778	—	—	12 106	17 961 293	4	138	—	159 500	—
2 225	6 591 053	3 291	156 918 026	27	8 926 554	34 053	172 734 632	922	113	459 744	446 800	39
—	—	223	—	—	—	8 330	—	—	—	—	26 800	—
1 088	3 073 555	1 796	18 362 297	2	—	20 618	21 477 384	38	264	45 936	168 000	40
800	1 303 362	1 177	14 086 606	4	—	35 752	15 558 088	2 596	100	9 227	244 700	41
1 938	8 331 034	5 594	126 517 059	111	1 169 592	42 285	136 360 859	137	441	175 373	403 200	42
—	—	800	—	—	—	3 875	—	—	200	—	22 900	—
2 271	6 238 616	1 960	89 003 828	113	368 015	81 666	95 843 861	346	601	163 441	455 200	43
—	—	451	1 658 851	1	—	6 330	1 658 851	—	1	—	56 200	—
486	1 978 223	1 853	106 370 764	—	—	16 793	108 353 987	14	102	285 229	41 300	44
1 781	4 763 540	2 361	48 672 375	1	—	62 527	53 780 901	74	416	—	293 100	—
1 038	3 738 716	522	63 576 390	—	—	32 934	67 780 993	67	12	76 637	224 600	45
1 432	2 957 181	4 008	82 018 084	22	104 000	99 066	85 289 445	271	406	333 015	308 000	46
382	786 390	415	8 318 896	—	—	8 295	9 123 426	—	200	—	115 300	—
2 042	6 089 271	8 902	84 454 948	5	—	60 128	90 956 584	448	101	89 476	305 900	47
1 415	4 400 965	4 716	48 771 844	15	1 293 713	54 722	54 494 267	231	308	184 947	397 600	48
2 454	7 018 910	20 596	199 937 588	258	—	85 539	207 056 668	898	270	138 935	437 200	49
492	1 372 323	779	24 754 889	—	—	14 438	26 193 352	11	104	—	182 600	—
806	1 768 062	2 658	24 734 844	—	—	13 255	26 597 421	40	101	248 620	174 600	50
—	—	—	—	—	—	1 334	—	—	—	—	36 900	—
1 795	7 004 389	3 202	31 795 120	1	889 575	29 615	40 144 838	57	100	175 735	223 200	51
3 072	10 727 124	36 314	117 828 119	66	652 935	81 924	129 551 283	1 013	206	396 680	472 200	52
396	1 774 713	244	12 539 108	—	—	6 739	14 335 821	10	207	—	98 000	—
3 178	11 025 415	2 571	686 293 480	13	—	103 238	703 750 021	240	212	443 363	611 200	53
539 649	2 246 012 822	11 090 939	47 939 705 401	277 874	57 818 370 111	67 765 096	108 794 209 248	1 069 556	198 677	53 379 299	65 940 700	
7 613	29 816 094	26 898	1 342 017 197	335	57 838 984	298 568	1 434 908 880	7 748	1	439 041	1 409 500	1
1 128	3 284 070	13 824	31 940 589	13	—	41 472	35 229 844	124	7	—	222 500	—
35 482	146 924 560	187 165	1 244 727 014	1 806	1 210 288 201	1 422 955	2 673 932 726	19 157	1 906	1 236 226	3 720 100	2
4 959	13 785 727	5 622	38 474 125	21	—	130 616	63 829 080	235	612	—	1 573 300	—
11 340	52 543 320	40 016	32 720 048	688	628 053 119	552 830	726 094 500	6 208	900	566 423	2 096 200	3
898	47 091 054	3 362	39 112 369	200	—	69 229	86 254 423	28	718	—	540 200	—
14 794	85 768 848	92 218	2 694 807 730	846	977 462 325	1 088 184	3 759 056 974	4 983	1 000	2 177 017	2 760 100	4
8 867	25 796 319	41 142	304 112 231	340	—	290 146	332 038 175	1 167	903	—	3 096 700	—
82 320	464 767 821	534 456	5 510 174 455	6 945	2 261 256 527	7 924 891	8 300 301 306	78 016	11 371	5 398 580	8 030 400	5
12 286	32 082 092	60 057	326 490 383	532	—	248 873	360 700 908	937	2 240	—	3 899 800	—
6 796	28 682 532	13 148	1 009 626 040	210	117 433 255	136 184	1 157 384 358	1 661	366	316 410	1 431 300	6
943	2 689 636	2 985	27 798 612	3	—	21 895	30 619 743	38	208	—	279 500	—
5 879	23 880 089	40 774	975 220 682	969	177 839 583	138 215	1 178 185 432	2 625	300	539 524	820 900	7
2 615	6 056 872	150 745	49 195 582	100	—	214 410	56 639 091	132	771	—	667 100	—

Taulu 2.

	1	2	3	4	5	6	7	8	9
Toimistot — Expeditioner									
1 Ahlainen	13 400	548	14	166 891	500	639	19	250 700	
	4 400	95	—	—	300	66	—	—	
2 Alastaro	26 100	1 186	14	126 730	2 300	551	1	4 500	
	45 300	1 335	27	1 222 030	2 800	578	4	41 000	
3 Aura	27 500	1 000	1	2 400	1 100	330	—	—	
	9 200	140	8	43 655	700	36	3	25 000	
4 Björkboda	38 900	660	17	143 751	2 500	282	—	—	
5 Dalsbruk — Taalintehdas	40 600	2 046	13	283 947	1 900	594	—	—	
	20 800	575	16	173 240	1 200	245	2	100 000	
6 Dragsfjärd — Dragsfjärdi	44 800	905	7	148 540	4 000	344	—	—	
7 Eura	82 700	1 259	20	1 182 117	6 100	534	2	15 200	
8 Eurajoki	13 500	816	10	515 452	700	200	11	66 500	
	13 200	645	11	89 850	1 100	314	9	384 000	
9 Hajala	25 500	337	11	229 640	1 500	305	11	56 000	
10 Halikko	34 800	373	8	95 900	200	234	10	77 800	
11 Harjavalta	33 800	1 899	10	128 000	2 300	455	4	84 000	
	92 700	2 594	29	341 600	2 400	913	18	193 900	
12 Honkajoki	75 200	1 272	10	71 593	2 000	893	4	40 000	
	6 700	121	—	—	400	50	—	—	
13 Houtskär	9 100	675	13	235 790	400	443	4	100 100	
	9 600	400	6	119 187	700	171	4	20 000	
14 Hämeenkyrö	29 100	1 379	13	331 000	1 100	472	3	28 000	
	27 800	961	19	233 586	2 700	584	15	51 700	
15 Ikaalinen	36 800	2 541	46	1 224 318	3 200	945	25	498 750	
	26 900	673	19	62 037	2 100	438	3	10 500	
16 Jämijärvi	31 800	1 145	30	622 084	1 700	688	19	140 800	
	3 200	115	—	—	100	42	—	—	
17 Kalanti	11 400	486	—	—	900	124	—	—	
	3 300	85	—	—	600	32	—	—	
18 Kankaanpää	66 700	3 277	52	791 137	3 100	1 632	23	453 600	
	65 700	868	16	45 145	4 400	2 068	18	108 299	
19 Karkku	72 500	1 345	18	749 825	7 200	400	4	48 000	
	25 000	525	9	129 000	2 400	102	2	12 000	
20 Karvia	16 200	982	12	324 250	—	468	1	10 000	
	36 200	1 344	23	388 852	1 600	649	29	149 665	
21 Kauttua	121 000	2 167	10	243 395	6 900	729	17	518 260	
22 Kauvatsa as.	34 800	710	3	11 651	3 400	180	3	22 200	
	12 900	773	12	74 953	1 200	157	6	28 000	
23 Kihniö	27 700	1 028	38	589 855	1 300	343	3	1 030 000	
	30 300	775	15	120 561	400	191	—	—	
24 Kiikka	42 400	1 468	10	358 805	3 000	368	1	50 000	
	4 300	214	—	—	500	66	—	—	
25 Kiikoinen	17 300	740	16	663 323	1 200	294	4	30 000	
26 Kimito — Kemiö	43 600	1 925	24	963 207	6 000	435	2	100 000	
	37 800	2 014	13	333 357	4 700	1 083	25	1 258 000	
27 Kiukainen	73 100	2 105	6	629 160	3 100	751	5	148 000	
28 Kokemäki	135 400	3 458	96	5 517 975	5 000	1 071	23	387 500	
	38 400	1 496	20	177 355	2 000	389	—	—	
29 Korpo	8 300	657	23	534 175	1 200	248	—	—	
	3 600	147	—	—	900	82	—	—	
30 Koski as.	39 800	951	20	773 335	3 300	325	6	564 500	
31 Koski T.l.	21 700	1 314	12	125 470	900	763	1	5 000	
	30 100	1 319	27	1 332 315	2 200	530	8	34 000	
32 Kyrö	27 600	1 154	7	657 245	1 800	424	—	—	
	10 500	286	3	210 000	500	135	—	—	
33 Kyröskoski	39 300	1 652	28	1 110 491	2 400	482	5	123 300	
	10 500	91	—	—	600	33	—	—	
34 Köyliö	33 600	1 191	33	471 642	3 600	347	8	612 000	
35 Laitila	81 600	1 373	44	1 640 330	4 400	696	3	33 000	
	5 700	216	1	6 000	700	97	—	—	
36 Lappi T.l.	11 500	529	44	1 245 417	700	278	6	228 000	
	19 600	1 101	21	862 645	1 600	470	4	53 000	
37 Lauttakylä	102 000	4 061	80	1 453 753	4 800	1 600	68	550 250	
	15 800	588	8	121 476	1 200	325	7	78 900	
38 Lavia	18 700	1 352	30	906 773	2 500	476	16	203 850	
	13 800	370	—	—	—	197	—	—	
39 Lieto as.	25 700	318	16	104 385	900	237	4	48 850	
	26 000	476	2	27 000	2 100	327	4	122 528	
40 Littoinen	67 300	696	3	77 000	3 400	728	3	19 500	
41 Luvia	14 700	629	6	104 431	1 100	409	7	205 000	
	6 400	333	—	—	1 000	126	2	92 000	
42 Mellilä	21 600	1 286	38	1 612 635	2 700	504	7	72 000	
	6 100	197	—	—	200	56	—	—	
43 Merikarvia	94 600	2 019	87	5 278 525	2 000	605	9	560 500	
	5 800	366	9	51 207	600	262	1	3 000	

Tabell 2.

10	11	12	13	14	15	16	17	18	19	20	21	
1 195	4 512 841	3 193	22 433 742	13	—	19 521	27 364 174	112	100	50 710	187 400	1
147	315 276	586	5 728 676	—	—	5 594	6 043 952	9	1	—	43 900	—
1 646	4 668 692	7 162	161 592 236	24	3 144 713	38 984	169 536 871	150	500	320 272	472 000	2
2 414	5 991 900	3 819	12 297 661	109	—	56 386	19 552 591	101	336	—	746 100	—
1 567	3 477 604	7 308	80 544 390	37	24 642 830	38 843	108 667 224	234	225	100 860	384 800	3
372	678 887	1 696	133 170	7	—	12 162	880 712	115	400	—	111 800	—
1 447	5 083 353	685	36 937 945	1	—	44 492	42 165 049	33	2	153 304	149 800	4
3 194	12 022 839	5 780	182 212 532	29	10 352 500	54 156	204 871 818	183	212	564 141	629 900	5
895	3 838 927	3 238	13 353 469	2	—	26 973	17 465 636	25	105	—	130 700	—
1 387	3 691 861	14 504	33 675 095	435	—	66 382	37 515 496	136	859	142 620	320 800	6
3 001	9 250 068	16 850	242 068 591	231	16 339 893	110 697	268 855 869	1 443	424	121 416	696 800	7
1 339	3 956 861	19 782	95 919 744	105	—	36 463	100 458 557	389	101	168 165	249 900	8
962	2 783 025	3 842	39 298 790	—	—	20 083	42 555 665	116	115	—	440 300	—
771	2 203 597	2 570	16 057 192	—	—	31 005	18 546 429	26	101	95 540	271 700	9
565	1 108 285	11 528	10 353 799	433	—	48 151	11 635 784	107	303	82 493	334 400	10
2 698	13 920 766	6 218	302 109 472	144	160 791 150	47 528	477 033 388	700	—	345 009	467 100	11
4 206	18 923 275	2 479	71 011 268	—	—	105 339	90 470 043	217	375	—	524 300	—
1 705	4 599 842	11 020	104 464 567	37	3 979 570	92 141	113 155 572	638	205	90 725	394 500	12
—	—	363	75 209	—	—	7 634	75 209	—	—	—	33 900	—
1 312	7 341 681	3 795	32 368 281	129	3 253 025	15 871	43 348 877	294	100	181 947	149 300	13
686	2 137 017	953	12 160 820	—	—	12 520	14 437 024	7	200	—	78 600	—
2 206	8 514 224	21 550	784 394	33	—	55 856	9 657 618	391	316	406 905	413 100	14
1 205	3 505 572	9 642	15 349 887	—	—	42 926	19 140 745	219	158	—	289 500	—
3 283	13 620 676	25 970	220 583 701	289	11 040 000	73 099	246 967 445	2 320	104	264 059	269 300	15
1 037	2 112 427	531	112 587	5	—	31 706	2 297 551	129	217	—	398 400	—
1 944	5 166 666	6 221	128 721 546	110	1 022 300	43 657	135 673 396	144	119	83 395	382 600	16
—	—	—	—	—	—	3 457	—	—	100	—	38 400	—
1 018	2 759 481	6 488	43 195 051	112	—	20 528	45 954 532	80	206	100 497	257 700	17
—	—	3 117	—	—	—	7 134	—	—	—	—	104 800	—
4 377	18 885 628	28 434	302 027 889	262	86 769 278	107 857	408 927 532	956	403	173 621	1 066 800	18
1 001	4 144 703	7 047	13 538 188	201	—	81 319	17 836 335	1 535	1 632	—	594 700	—
2 195	8 388 271	12 969	127 085 202	10	—	96 641	136 271 298	1 298	404	185 512	233 300	19
359	723 312	647	8 626 921	—	—	29 044	9 491 233	44	3	—	175 100	—
1 166	5 146 109	8 966	161 439 211	137	4 325 000	27 932	171 244 570	262	501	157 820	190 100	20
1 883	5 584 246	5 654	27 699 994	375	9 000	47 757	33 831 757	193	531	—	393 800	—
4 046	19 423 720	803	217 946 883	—	—	135 672	238 132 258	55	1 560	90 418	598 300	21
908	3 259 994	4 615	96 241 763	3	3 718 663	44 622	103 254 271	32	1	117 480	349 400	22
1 116	3 663 280	7 596	43 307 927	29	—	23 789	47 074 160	72	14	—	227 100	—
1 384	5 426 474	5 709	127 524 472	12	5 407 085	37 517	139 977 886	48	114	116 675	195 600	23
1 038	2 278 143	4 493	34 521 429	—	—	37 212	36 920 133	50	214	—	201 300	—
1 847	5 808 403	7 986	174 452 302	229	5 228 450	57 309	135 897 960	746	269	206 525	462 900	24
—	—	212	—	6	—	5 298	—	—	100	—	15 800	—
1 273	3 520 793	3 256	114 756 189	8	351 750	24 091	119 322 055	174	300	51 180	271 000	25
2 963	11 154 863	11 601	259 505 154	5	—	71 555	271 723 224	496	832	749 514	641 900	26
1 907	6 994 675	8 975	71 247 436	2	—	56 519	79 833 468	46	767	—	622 400	—
2 118	6 170 682	6 393	76 868 456	17	11 298 000	87 595	95 114 298	246	625	83 682	498 200	27
5 063	24 474 099	232 123	389 732 181	485	69 490 030	382 719	489 601 785	1 976	920	223 115	1 029 800	28
937	3 574 404	4 666	38 738 241	—	—	47 908	42 490 000	313	199	—	206 700	—
1 855	7 506 976	6 091	9 583 001	159	—	18 533	17 624 152	294	19	286 537	159 200	29
—	—	527	—	—	—	5 256	—	—	100	—	81 700	—
1 679	7 805 160	1 390	85 184 547	3	—	47 474	94 327 542	33	603	175 044	230 300	30
2 934	12 509 333	7 965	165 836 634	15	—	35 604	178 476 437	137	115	264 362	557 300	31
1 998	1 075 860	2 127	71 291 083	28	—	38 337	73 783 258	233	451	—	650 200	—
2 223	8 262 597	5 522	174 010 274	29	55 105 893	38 759	238 036 009	94	300	126 448	601 200	32
395	475 277	703	7 779 617	—	—	12 522	8 464 894	2	100	—	245 300	—
2 947	10 225 953	4 315	127 961 574	51	70 177 237	51 180	209 598 555	286	319	177 690	475 100	33
268	548 454	529	1 489 410	—	—	12 021	2 037 864	10	200	—	44 900	—
2 134	6 553 489	9 379	74 270 284	126	1 746 827	50 418	83 654 242	172	115	180 551	436 300	34
3 792	13 418 734	19 220	192 120 834	14	—	111 142	207 212 898	3 411	1 500	99 355	1 035 800	35
218	639 561	100	—	—	—	7 032	645 561	5	1	—	211 200	—
1 397	4 626 793	6 778	191 054 129	10	3 190 053	21 242	200 344 392	222	102	212 320	273 400	36
1 785	4 685 015	4 204	101 056 807	7	—	28 792	106 657 467	83	4	—	558 900	—
5 804	22 459 306	27 663	279 410 699	412	185 435 918	146 488	489 309 926	699	325	356 553	1 903 900	37
954	2 551 704	889	19 145 472	—	—	19 771	21 897 552	471	—	—	275 000	—
2 342	7 004 930	4 454	52 591 481	115	59 054	29 985	60 766 088	252	35	96 023	280 700	38
—	—	800	—	—	—	15 167	—	—	3	—	281 800	—
609	1 277 572	2 486	75 000 667	1	—	30 271	76 431 474	65	215	224 525	255 400	39
1 251	2 501 549	20 338	27 404 021	107	—	50 605	30 055 098	192	534	—	482 800	—
938	2 026 547	739	76 907 512	—	—	73 807	79 030 559	624	459	111 505	406 300	40
1 211	4 508 817	4 639	64 635 101	114	859 905	22 815	70 313 254	96	213	68 565	236 100	41
623	849 015	130	1 084 150	—	—	8 614	2 025 165	—	103	—	141 100	—
2 439	5 826 053	2 991	49 484 128	22	155 900	31 587	57 150 716	102	6	116 805	932 200	42
—	—	102	—	—	—	6 655	—	—	—	—	55 400	—
2 313	6 311 960	14 521	45 085	352	—	116 506	12 196 070	257	426	103 017	513 800	43
238	1 027 686	609	4 327 556	1	11 352	7 886	5 420 801	17	2	—	70 400	—

Taulu 2.

	1	2	3	4	5	6	7	8.	9
44 Mouhijärvi		19 400	1 164	14	347 277	1 600	309	1	5 000
		16 300	648	2	84 500	1 800	309	1	800
45 Mynämäki		71 100	1 472	24	753 871	1 500	579	11	151 000
		36 400	1 207	6	74 500	3 200	528	9	283 000
46 Mäntyluoto		55 000	3 281	36	302 363	1 900	1 761	26	2 273 347
47 Naantali		108 600	3 376	43	433 310	14 700	1 788	41	549 088
		114 100	1 026	13	124 792	2 300	375	8	504 000
48 Nagu — Nauvo		34 300	1 172	29	1 274 955	5 800	544	2	50 000
		17 200	323	5	140 705	1 400	300	—	—
49 Nakkila		39 300	1 627	14	371 790	3 100	799	3	28 000
		11 900	166	—	—	900	107	1	5 000
50 Niinisalo		80 800	1 039	31	187 171	2 800	751	5	152 000
		4 200	287	—	—	500	60	—	—
51 Noormarkku		26 200	1 670	15	372 433	1 400	725	12	103 500
		8 400	278	12	327 671	500	126	3	10 500
52 Nousiainen		15 300	426	15	209 246	900	445	5	72 865
		26 700	600	9	87 501	1 900	389	4	15 500
53 Paimio		72 000	2 634	29	227 858	4 900	1 103	2	65 000
		42 600	527	1	2 100	1 100	190	6	122 000
54 Panelia as.		13 200	595	7	185 000	1 000	103	1	6 000
		38 500	606	2	41 000	1 700	152	5	34 500
55 Pargas — Parainen		119 200	4 268	68	1 104 203	6 100	1 700	17	370 300
		—	9	—	—	—	1	—	—
56 Parkano		70 600	3 104	64	3 944 728	1 500	1 627	16	180 300
		44 900	1 916	12	91 455	2 500	793	11	50 900
57 Peipohja		32 300	923	18	418 136	1 200	275	6	40 000
		3 500	121	—	—	100	73	—	—
58 Perniö		56 200	2 111	13	81 510	3 300	463	8	109 000
		21 300	616	3	267 664	2 200	287	2	10 000
59 Perniö k. k.		136 200	2 188	63	735 459	8 000	689	6	186 000
		44 900	1 774	42	311 605	3 400	469	51	1 401 473
60 Pihlava		40 600	1 706	13	260 161	3 400	626	8	96 000
		3 200	55	—	—	500	46	—	—
61 Piikkiö		22 900	961	21	1 361 752	3 000	181	11	109 000
62 Pomarkku		11 700	877	14	331 650	700	342	4	36 650
		11 700	394	2	8 000	900	263	6	41 000
63 Punkalaidun		29 500	1 875	32	841 409	2 500	454	2	11 000
		45 200	1 693	21	129 100	2 900	719	12	65 575
64 Raisio as.		18 100	390	8	91 806	1 100	250	5	22 000
		24 900	584	13	800 350	1 500	230	9	49 000
65 Reposaari		43 400	1 494	9	196 202	6 600	814	3	22 000
66 Sauvo		67 900	1 456	24	578 150	4 900	544	2	20 000
		13 200	502	2	8 000	700	85	2	22 000
67 Siikainen		21 300	984	3	15 600	600	430	1	10 000
		22 800	1 249	13	353 404	1 000	574	7	57 000
68 Suodenniemi		17 300	865	14	208 120	1 100	240	1	6 000
69 Säkylä		36 100	1 259	27	994 494	2 500	1 001	12	295 300
		19 300	415	3	156 540	1 300	349	2	20 000
70 Taivassalo		71 600	2 121	14	341 025	5 500	329	24	1 321 500
71 Teijo		13 300	622	4	31 230	1 800	237	7	28 500
		6 800	256	5	15 050	2 900	329	18	161 520
72 Tyrvää		40 600	1 872	35	269 850	1 800	534	2	6 500
73 Ulvila		58 000	1 169	12	90 645	4 600	1 695	14	193 016
		9 500	328	—	—	400	30	—	—
74 Viljakkala		25 100	689	19	216 903	1 100	308	44	245 700
		70 000	2 205	19	94 530	4 800	751	14	65 400
75 Vinkkilä		48 200	974	12	101 697	2 700	297	7	99 000
		66 300	2 011	74	2 108 529	3 400	825	25	225 175
76 Äetsä		106 300	1 089	37	990 451	2 600	271	4	43 000
		14 200	459	3	6 910	1 300	382	2	15 505
Yhteensä — Summa		15 394 800	354 535	5 271	160 360 054	610 900	176 714	2 131	97 090 672
Ahvenanmaan maakunta									
Landskapet Åland									
Konttori — Kontor									
1 Mariehamn		245 000	8 968	64	1 932 957	9 000	4 700	49	3 349 386
		100 200	3 546	39	569 449	6 200	3 106	54	2 622 140
Toimisto — Expedition									
1 Degerby-Åland		10 900	927	1	7 000	1 000	401	22	987 000
		26 700	1 378	171	1 686 035	3 000	626	44	1 753 300
Yhteensä — Summa		382 800	14 819	275	4 195 441	19 200	8 833	169	8 711 826

Tabell 2.

10	11	12	13	14	15	16	17	18	19	20	21	
1 757	4 661 647	3 293	53 776 655	139	30 005 500	27 677	88 796 079	117	206	242 890	217 400	44
865	2 344 048	1 356	39 244 911	16	—	21 297	41 674 259	161	107	—	216 900	
2 526	6 150 304	12 375	282 470 869	134	8 335 817	89 721	297 861 861	386	232	187 796	759 700	45
1 801	3 785 873	5 638	54 712 083	200	—	48 989	58 855 456	99	416	—	684 100	
2 341	15 812 351	2 237	97 011 604	1	665 781	66 533	116 065 446	170	424	62 547	59 500	46
3 518	14 251 066	17 352	91 589 169	313	1 500 000	149 731	108 322 633	1 334	538	314 351	622 800	47
1 478	3 493 705	3 503	54 668 026	208	1 032 674	123 011	59 823 197	213	3	—	632 600	
2 173	9 074 226	5 560	77 872 419	4	—	49 584	88 271 600	194	382	255 057	359 200	48
503	937 293	579	3 331 895	—	—	20 310	4 409 893	3	914	—	57 500	
2 923	9 109 212	10 401	64 061 073	52	3 981 000	58 219	77 551 075	494	1 944	186 974	722 500	49
290	2 216 139	1 058	5 213 321	—	—	14 422	7 434 460	25	—	—	229 100	
2 125	7 709 110	15 398	16 256 439	799	13 510 700	103 748	37 815 420	338	6	40 340	246 500	50
—	—	1 521	—	—	—	6 568	—	—	8	—	40 800	
1 970	4 823 668	23 000	336 832 080	221	68 650	55 213	342 200 331	609	218	118 324	430 600	51
576	1 353 723	1 231	9 201 473	100	—	11 226	10 893 367	8	103	—	161 500	
1 455	2 519 418	5 418	85 314 358	116	—	24 030	88 115 887	164	201	165 740	553 500	52
1 251	2 427 425	4 301	46 026 057	5	—	35 159	48 556 483	91	342	—	417 800	
2 928	11 715 440	28 027	252 050 053	518	14 500 000	112 141	278 558 351	2 755	405	534 731	889 300	53
513	2 343 159	2 669	6 199 105	—	—	47 606	8 666 364	42	303	—	235 700	
875	2 463 726	1 382	106 668 728	—	—	17 163	109 323 454	35	400	116 075	127 300	54
1 253	2 423 840	4 306	28 637 361	—	—	46 524	31 136 701	92	307	—	346 700	
5 125	19 551 524	61 480	1 454 742 789	705	90 741 681	198 663	1 566 510 497	553	58	964 387	2 197 400	55
—	—	—	—	—	—	10	—	—	—	—	—	
5 867	31 249 006	40 251	261 923 324	88	10 870 000	123 117	308 167 358	897	100	357 313	577 900	56
1 577	5 325 804	1 409	35 332 923	2	185	53 120	40 801 267	11	401	—	484 600	
1 469	6 419 636	12 792	27 814 587	19	—	49 002	34 692 359	54	600	60 197	305 400	57
—	—	173	74 592	—	—	3 967	74 592	—	—	—	76 600	
1 881	8 995 902	2 467	251 867 695	9	—	66 452	261 054 107	269	271	290 591	437 100	58
1 085	5 848 213	722	46 900 096	—	—	26 215	53 025 973	55	131	—	303 700	
3 107	11 763 900	37 954	317 177 813	93	12 568 700	188 300	342 431 872	764	248	611 445	693 500	59
2 450	6 120 640	31 038	182 227 196	4	—	84 128	190 060 914	184	213	—	374 000	
2 327	7 288 027	1 472	133 036 093	—	—	50 152	140 680 281	51	1 099	142 485	522 600	60
—	—	341	8 538 573	—	—	4 142	8 538 573	—	200	—	18 300	
1 631	4 569 807	2 976	34 828 839	119	5 500 000	31 800	46 369 398	137	281	262 875	742 700	61
1 652	4 840 097	10 118	144 103 400	34	505 203	25 441	149 817 000	829	3	69 915	335 000	62
386	935 270	1 449	3 533 830	7	—	15 107	4 518 100	10	100	—	247 700	
3 031	7 795 544	37 565	245 985 624	34	21 884 070	74 993	276 517 647	350	108	137 250	782 700	63
896	1 119 730	4 342	59 420	124	—	55 907	1 373 825	370	369	—	639 600	
687	2 281 291	2 187	63 655 950	4	—	22 731	66 051 047	88	21	143 147	279 200	64
1 442	3 330 751	5 460	50 033 810	119	—	34 257	54 213 911	174	20	—	774 600	
2 288	14 854 677	2 998	65 479 813	308	—	57 914	80 552 692	87	523	113 658	444 100	65
2 001	7 568 964	13 728	144 626 704	19	—	90 574	152 793 818	126	100	229 764	717 000	66
580	2 292 783	17 460	10 873	7	—	32 538	2 333 656	45	—	—	284 700	
1 470	3 137 720	7 839	82 836 953	39	75 156	32 666	86 075 429	128	—	62 605	342 200	67
1 063	3 449 323	2 632	54 020 267	7	3 632 997	29 345	61 512 991	575	111	—	414 400	
1 432	4 960 761	4 837	50 577 377	7	51 415	25 796	55 803 673	69	—	82 060	441 300	68
2 287	8 814 204	8 320	159 662 433	28	26 312 426	51 534	196 078 857	194	110	211 057	495 700	69
1 080	3 051 080	1 823	8 206 214	102	—	24 374	11 433 834	11	204	—	323 800	
1 412	6 295 086	17 339	38 460 373	261	17 693	98 600	46 435 677	212	927	38 750	657 700	70
1 094	2 428 464	2 500	89 226 791	2	188 648	19 566	91 903 633	103	108	231 760	125 500	71
401	943 216	1 821	2 804 936	—	—	12 530	3 924 722	248	200	—	114 500	
2 737	11 490 804	33 972	151 138 591	2 829	4 353 224	84 381	167 258 969	685	103	126 481	442 600	72
1 839	5 402 114	24 690	45 205 958	106	—	92 125	50 891 733	381	452	61 136	490 200	73
—	—	6 254	—	100	—	16 612	—	—	323	—	117 200	
1 687	4 715 171	6 188	131 807 353	6	—	35 141	136 985 127	152	400	317 747	249 900	74
3 144	8 813 491	2 663	65 520 844	4	—	83 600	74 494 315	37	1 036	—	877 200	
1 820	6 426 269	8 057	254 536 752	133	222 443	62 200	261 386 161	652	216	294 580	314 900	75
2 791	7 267 315	18 939	248 140 719	126	—	94 491	257 741 738	238	324	—	1 066 600	
1 810	8 528 021	5 071	181 121 727	3	1 001 200	117 185	191 684 399	62	230	122 355	355 700	76
634	2 263 642	2 645	19 498 165	1	—	19 626	21 784 222	114	366	—	128 400	
415 354	1 732 408 437	2 519 235	26 412 751 852	26 915	6 419 602 533	19 505 855	34 822 213 548	163 926	60 241	25 856 504	85 156 500	
—	—	—	—	—	—	—	—	—	—	—	—	
9 656	39 164 769	49 407	1 832 211 031	795	162 879 384	327 639	2 039 537 527	3 694	911	4 451 240	649 100	1
7 224	14 242 763	21 609	158 817 701	419	—	142 397	176 252 053	612	223	—	1 132 800	
—	—	—	—	—	—	—	—	—	—	—	—	
1 385	3 658 460	6 088	62 545 510	31	1 071 500	20 755	68 269 470	38	141	757 980	108 800	1
2 363	5 940 407	5 814	48 118 570	14	836	40 110	57 499 148	316	19	—	274 200	
20 628	63 006 399	82 918	2 101 692 812	1 259	163 951 720	530 901	2 341 553 198	4 660	1 294	5 209 220	2 164 900	

Tavulu 2.

	1	2	3	4	5	6	7	8	9
Hämeen lääni Tavastehus län									
Konttorit — Kontor									
1	Forssa	189 300	7 575	60	940 506	8 100	4 309	24	329 500
		20 900	474	—	—	3 200	279	—	—
2	Hämeenlinna	951 800	25 778	359	8 169 721	43 500	15 781	326	6 982 024
		138 100	4 488	63	891 833	6 600	1 490	40	411 731
3	Jämsä	153 500	4 827	77	2 045 155	4 700	2 257	26	297 665
		29 300	1 099	126	10 314 941	2 800	2 360	15	143 950
4	Lahti	2 756 100	42 230	533	21 068 254	72 000	27 005	310	10 842 545
		146 300	4 164	72	1 549 554	9 900	2 342	30	243 499
5	Nokia	232 500	5 906	74	3 112 413	8 700	9 195	13	217 000
6	Riihimäki	503 000	13 952	208	4 800 179	12 400	6 571	67	814 700
		62 500	654	1	9 500	2 800	245	—	—
7	Tampere	5 884 300	94 696	1 068	61 711 291	221 600	106 960	298	13 616 845
		217 700	5 352	175	1 822 282	17 000	3 504	65	404 950
8	Toijala	117 400	5 805	81	2 118 593	5 800	4 598	56	617 000
		17 400	582	—	—	1 100	206	—	—
9	Valkeakoski	244 100	9 842	102	2 516 843	13 500	3 151	28	1 832 000
		18 400	847	16	40 088	900	197	2	11 200
Toimistot — Expeditioner									
1	Aitoo	17 000	518	4	413 030	1 200	586	6	160 600
2	Halli	27 000	1 109	16	1 350 028	3 000	478	—	—
3	Hauho	27 700	1 541	11	887 795	1 800	332	1	10 000
4	Herrala	19 900	643	13	62 877	500	162	3	45 000
5	Hikiä	19 400	907	46	436 012	1 200	190	8	69 000
		4 300	489	—	—	100	179	—	—
6	Hirsilä	15 000	703	8	99 500	500	160	3	37 200
7	Humpila	40 800	1 479	51	1 014 240	1 800	434	5	58 000
		10 100	154	—	—	800	55	—	—
8	Iittala	106 000	1 596	26	185 414	4 000	499	10	131 000
9	Jokioinen	58 300	1 861	27	470 637	2 300	849	10	103 000
		16 900	628	9	304 690	1 400	365	3	44 000
10	Jämsänkoski	61 400	4 107	28	343 579	3 700	953	18	413 000
		23 600	256	—	—	700	61	—	—
11	Järvelä	27 400	1 714	29	620 000	1 700	6 126	5	35 000
		11 900	390	—	—	500	173	5	39 000
12	Kangasala	55 100	1 771	30	560 032	3 000	909	3	17 000
		43 800	1 169	17	135 548	2 800	634	8	48 500
13	Kolho	42 300	2 001	24	451 042	1 600	456	17	113 000
14	Korkeakoski	14 600	881	20	586 138	800	180	4	27 000
		10 400	697	130	2 467 930	800	83	2	20 000
15	Korpilahti	60 300	2 573	15	85 187	2 000	845	5	43 000
		18 200	464	8	206 996	1 100	163	2	51 000
16	Koskenpää	59 300	648	6	247 230	200	417	10	70 830
		1 100	1 135	—	—	300	80	—	—
17	Koski H. l.	24 900	1 051	29	1 295 115	1 300	183	11	39 500
		3 100	51	—	—	100	17	—	—
18	Kuhmoinen	32 900	2 056	38	1 081 779	3 700	551	9	128 800
		26 700	885	19	170 985	2 700	350	6	46 000
19	Kuru	33 300	1 725	6	109 670	1 400	594	5	64 000
		22 900	695	9	75 405	2 100	268	—	—
20	Kuurila	20 100	676	2	14 850	800	233	3	22 000
21	Kylmäkoski	43 400	1 051	28	1 155 793	1 500	288	1	25 000
		13 500	518	—	—	500	111	—	—
22	Lammi	61 300	2 169	20	599 598	2 500	771	1	5 000
		44 100	859	20	92 933	2 600	431	4	93 500
23	Lappila	114 000	980	21	245 800	3 700	385	24	235 000
24	Lempäälä	259 700	2 572	70	1 559 052	3 700	1 030	18	417 000
		36 400	652	7	36 058	2 300	535	8	34 100
25	Leppäkoski	24 000	656	3	22 200	800	172	1	9 000
26	Loppi	45 300	824	20	358 715	400	282	3	33 000
		26 200	616	13	348 472	1 000	225	7	27 000
27	Luopionen	10 400	891	9	279 180	600	344	—	—
		16 100	582	15	183 430	600	143	3	42 500
28	Lyly	17 500	692	31	494 147	900	194	8	90 000
		10 800	256	—	—	600	78	—	—
29	Längelmäki	64 200	392	3	29 660	600	160	1	50 000
		44 100	1 008	36	853 474	2 300	341	—	—
30	Matku	16 000	1 003	42	642 840	1 500	501	5	43 000
		12 700	515	—	—	800	166	—	—
31	Messukylä	41 500	718	5	15 282	4 300	545	5	52 000
32	Mommila	41 900	728	5	30 170	2 700	138	4	30 000
		15 500	123	—	—	700	21	—	—

Tabell 2.

10	11	12	13	14	15	16	17	18	19	20	21	
8 749	35 845 735	24 163	669 130 270	661	254 831 202	242 941	961 077 213	3 188	603	429 415	1 581 200	1
69	747 238	3 185	21 040	—	—	28 107	768 278	76	322	—	82 500	
29 568	161 538 515	287 081	4 393 434 191	11 890	938 881 212	1 366 083	5 509 005 663	37 053	1 636	1 352 154	3 574 900	2
5 180	12 460 172	35 886	72 037 786	22	—	191 869	85 801 522	855	443	—	1 394 200	
6 555	28 267 253	31 349	277 600 800	827	157 221 613	204 118	465 432 486	897	213	423 492	764 200	3
1 402	3 504 972	1 033	26 157 716	29	9 292 064	38 164	49 413 643	3 467	227	—	463 100	
48 108	248 794 497	246 359	1 287 168 125	4 566	1 320 469 554	3 197 211	2 888 342 975	28 829	1 888	1 736 712	5 904 300	4
5 663	15 750 755	151 575	175 760 694	146	25 600	320 192	193 330 102	3 190	1 434	—	1 944 900	
8 592	36 901 214	15 705	1 590 031 097	70	225 000	280 755	1 630 486 724	1 095	574	302 078	2 336 700	5
20 231	70 293 083	53 673	1 271 865 985	1 058	668 338 792	611 160	2 016 112 739	4 150	2 064	1 054 130	2 327 700	6
892	1 912 573	3 596	101 373 258	100	—	70 788	103 295 331	75	230	—	357 100	
88 497	445 018 629	402 977	3 422 381 166	7 076	2 958 536 417	6 807 472	6 901 264 348	97 830	6 350	2 920 976	7 774 400	7
9 879	13 181 341	69 325	373 416 606	210	181 148	323 210	389 006 327	1 215	1 921	—	2 449 500	
9 343	32 201 300	20 405	489 730 497	179	289 257 312	163 667	813 924 702	3 931	—	383 705	1 097 700	8
—	—	300	—	47	—	19 635	—	—	101	—	230 900	
15 402	65 470 022	3 647	1 742 567 201	355	788 570 752	290 127	2 600 956 818	1 183	417	625 843	1 939 600	9
812	1 522 003	4 594	14 239 567	10	—	25 778	15 812 858	36	4	—	159 500	
—	—	—	—	—	—	—	—	—	—	—	—	
1 149	4 226 854	2 081	55 449 874	8	55 088	22 552	60 305 446	42	102	87 382	231 700	1
2 551	6 582 529	2 161	65 149 658	400	—	36 715	73 082 215	122	206	112 107	236 500	2
2 104	5 532 052	11 769	89 489 572	100	—	45 358	95 919 419	1 049	116	193 002	332 600	3
1 023	2 361 590	3 484	16 130 576	—	—	25 728	18 600 043	57	109	111 590	302 300	4
1 755	5 223 311	1 631	95 568 289	35	26 589 451	25 172	127 886 063	394	207	162 555	182 500	5
—	—	5 943	—	—	—	11 011	—	—	—	—	107 700	
962	3 276 446	998	13 864 576	1	—	18 335	17 277 722	61	—	33 195	144 900	6
2 404	6 507 767	12 137	140 802 498	19	3 099 300	59 129	151 481 805	307	209	156 930	478 800	7
—	—	500	—	—	—	11 609	—	—	200	—	94 600	
2 576	8 474 132	12 385	55 561 916	12	—	127 104	64 352 462	605	515	208 167	579 200	8
3 324	10 858 070	16 425	469 210 504	111	—	83 207	480 642 211	345	200	257 640	562 800	9
1 124	1 996 640	1 864	23 571 185	—	—	22 293	25 916 515	783	161	—	405 000	
4 920	16 661 485	6 573	144 390 809	589	63 236 008	82 288	225 044 881	1 211	724	206 806	984 400	10
—	—	400	—	—	—	25 017	—	—	200	—	137 900	
2 129	8 624 707	15 631	224 747 962	60	—	54 794	234 027 669	6 151	3	295 130	393 100	11
592	1 725 228	1 268	17 243 614	3	—	14 831	19 012 842	28	3	—	269 300	
4 100	12 174 586	23 588	70 760 371	171	96 959	88 672	83 608 948	1 027	301	444 368	716 600	12
1 821	5 990 996	4 058	45 151 429	47	—	54 354	51 326 473	114	130	—	456 100	
3 204	12 824 096	1 658	98 500 403	16	16 880 196	51 276	128 768 737	44	234	190 622	378 600	13
1 670	6 045 385	4 245	98 477 970	47	47 081 698	22 447	152 218 191	147	250	101 158	223 200	14
776	1 696 037	7 510	125 692	—	—	20 398	4 309 659	56	100	—	223 500	
3 871	12 286 520	19 289	100 054 466	210	8 124 468	89 108	120 593 641	587	100	216 084	613 500	15
949	5 617 463	580	12 907 781	1	6 600	21 467	18 789 840	16	100	—	170 900	
1 154	5 476 999	625	49 452 131	—	—	62 360	55 247 190	399	2 952	31 837	213 800	16
—	—	148	—	—	—	2 763	—	—	116	—	6 700	
1 790	5 192 035	1 027	—	12	—	30 303	6 526 650	304	269	130 112	297 400	17
—	—	335	1 138 558	—	—	3 603	1 138 558	—	100	—	40 000	
2 962	12 588 370	16 139	145 440 119	37	—	58 392	159 239 068	342	216	318 266	544 900	18
1 136	3 184 502	2 129	17 807 297	—	—	33 925	21 208 784	18	407	—	309 500	
2 605	6 202 491	16 936	116 574 172	26	40 000	56 597	122 990 333	667	376	156 015	363 500	19
390	2 089 816	1 339	9 931 998	—	—	27 701	12 097 219	15	340	—	296 200	
1 284	2 639 445	5 647	20 205 727	—	—	28 745	22 882 022	71	7	60 987	250 100	20
2 278	5 882 885	3 557	43 921 314	7	—	52 110	50 984 992	132	200	233 940	159 600	21
—	—	2 300	—	—	—	16 929	—	—	13	—	187 100	
3 934	11 089 751	17 828	328 556 360	244	5 621 000	88 767	345 871 709	910	433	410 709	487 900	22
1 094	3 243 004	2 323	20 372 216	100	—	51 531	23 801 653	37	209	—	511 700	
1 347	5 491 107	1 263	22 732 512	—	—	121 720	28 704 419	45	1 024	137 565	321 900	23
4 821	16 614 899	28 767	256 836 214	137	90 000	300 815	275 517 165	1 375	304	378 407	823 200	24
945	2 518 257	2 145	20 688 708	100	—	43 092	23 277 123	139	107	—	592 300	
1 280	2 819 206	843	27 818 854	—	—	27 755	30 669 260	66	214	128 648	333 400	25
1 810	6 135 798	14 425	91 824 942	19	350 025	63 083	98 702 480	683	2	300 525	269 300	26
727	2 588 226	836	43 008 698	—	—	29 624	45 972 396	64	200	—	304 400	
1 346	3 789 827	8 552	101 811 689	29	1 847 050	22 171	107 727 746	469	108	207 409	107 500	27
1 124	2 689 834	689	54 079 386	—	—	19 256	56 995 150	29	219	—	212 900	
1 401	3 806 752	10 721	4 776 340	610	—	32 057	9 167 239	357	103	55 435	252 800	28
—	—	2 294	—	15	—	14 043	—	—	232	—	55 600	
729	2 110 508	4 424	117 336 778	15	2 342 285	70 524	121 869 231	31	100	139 980	84 500	29
2 001	7 750 694	23 090	85 312 897	500	—	73 376	93 923 065	189	1 000	—	328 100	
2 013	6 436 948	3 549	77 989 164	26	—	24 639	85 111 952	712	312	152 334	347 000	30
473	1 143 267	4 670	23 964 811	5	—	19 329	25 108 078	40	208	—	86 700	
1 568	3 528 758	11 251	13 290 756	4	—	59 896	16 886 796	600	419	82 020	742 700	31
997	2 953 466	1 584	8 872 524	—	—	48 056	11 886 160	93	654	105 880	398 300	32
—	—	200	—	—	—	16 544	—	—	104	—	88 000	

Taulu 2.

	1	2	3	4	5	6	7	8	9
33 Muurame	18 900	873	12	478 727	700	207	2	43 000	
34 Mänttä	101 200	5 849	58	1 413 346	6 300	1 754	21	999 400	
	13 300	454	—	—	500	123	—	—	
35 Oitti	46 300	1 807	17	349 645	2 300	473	5	98 300	
36 Orivesi	68 300	3 030	43	872 777	4 000	2 830	9	96 500	
	41 500	1 301	17	459 905	2 600	394	27	356 000	
37 Orivesi as.	55 800	1 881	10	127 688	2 800	348	3	22 000	
	14 900	251	4	108 580	400	65	1	3 600	
38 Padasjoki	59 600	1 380	17	1 136 076	2 200	461	6	50 000	
	69 300	2 186	36	667 991	6 800	1 481	10	48 008	
39 Parola	76 200	1 581	33	761 644	3 100	1 726	37	385 605	
	6 900	90	—	—	500	37	—	—	
40 Pälkäne	34 100	2 076	16	405 703	3 700	1 591	10	85 500	
	16 200	343	—	—	900	158	4	26 500	
41 Renko	20 500	612	7	144 315	1 100	249	4	16 000	
	12 200	221	—	—	700	98	—	—	
42 Ruovesi	13 700	2 261	24	214 392	2 000	623	21	273 000	
	32 200	1 629	48	3 917 997	3 300	531	5	81 000	
43 Ryttylä	52 800	1 054	4	35 750	2 000	337	16	830 000	
	3 900	117	—	—	300	26	—	—	
44 Sahalahti	32 900	701	9	104 920	1 000	426	6	94 250	
	28 200	1 032	11	727 840	2 400	345	10	54 000	
45 Siuro	26 600	1 299	19	417 425	1 600	423	14	148 000	
	37 100	1 031	8	194 250	1 700	444	17	204 200	
46 Somerniemi	12 400	555	4	26 805	600	183	2	18 000	
47 Somero	374 100	3 122	59	1 136 126	3 200	1 462	25	253 600	
	21 700	876	22	372 375	1 600	735	9	56 500	
48 Säynätsalo	50 200	1 902	31	558 483	2 100	568	4	87 000	
49 Tammela	22 500	918	16	123 235	1 400	605	5	93 500	
	18 500	434	5	17 750	1 000	331	1	10 000	
50 Tervakoski	39 500	1 768	39	255 375	2 000	734	9	89 000	
51 Turenki	129 900	2 139	39	1 050 693	3 100	667	8	174 000	
	96 100	871	16	450 100	2 900	387	28	150 400	
52 Urjala	60 900	2 439	23	490 060	2 800	889	6	24 500	
	77 800	3 058	36	1 050 709	5 000	1 911	36	214 500	
53 Uusikylä	48 600	1 260	24	165 010	3 100	317	12	62 500	
	32 700	1 087	10	199 144	4 000	296	5	21 000	
54 Vesilahti	19 200	366	5	25 725	1 200	170	—	—	
	25 500	801	13	134 163	1 600	366	8	23 500	
55 Viiala	57 900	3 212	26	331 881	3 100	868	19	351 000	
	2 800	68	—	—	300	26	—	—	
56 Vilppula	259 000	2 645	35	452 180	4 000	1 042	12	120 000	
	70 200	1 284	24	513 900	2 400	335	6	51 000	
57 Visuvesi	24 300	589	4	21 220	1 900	264	6	126 900	
	16 600	191	3	43 500	3 500	88	—	—	
58 Vääksyn kanava	229 000	1 282	23	316 761	3 400	337	4	30 000	
	28 400	903	20	125 865	2 100	382	3	20 000	
59 Ylöjärvi	25 000	426	14	376 708	1 600	204	—	—	
	16 200	334	13	235 793	1 000	162	3	28 889	
60 Ypäjä	30 900	1 088	21	292 429	1 700	463	2	25 600	
61 Ypäjä as.	15 700	511	4	55 780	800	174	13	97 000	
	13 200	464	8	154 500	900	107	5	37 000	
Yhteensä — Summa	16 298 300	350 301	4 914	163 259 907	634 300	244 099	2 014	45 866 391	
Kymen lääni									
Kymmene län									
Konttorit — Kontor									
1 Hamina	227 100	9 704	244	8 032 686	10 700	3 769	16	554 000	
	118 800	2 387	38	225 497	7 900	1 654	18	120 322	
2 Imatra	326 000	8 119	117	2 529 416	10 800	2 388	28	455 870	
3 Kotka	813 000	29 415	285	6 761 909	31 600	14 336	144	3 838 850	
	8 600	511	4	22 533	2 300	40	—	—	
4 Kouvola	533 400	15 048	540	12 394 463	16 300	4 865	66	3 876 291	
	72 400	1 355	4	29 000	3 000	397	5	60 000	
5 Kuusankoski	215 100	6 786	93	2 824 311	11 600	2 554	41	15 707 871	
6 Lappeenranta	1 739 900	22 458	418	21 089 620	26 300	10 688	122	3 514 150	
	133 700	1 354	94	1 728 549	5 600	464	32	253 500	
7 Vuoksenniska	225 600	5 782	78	1 317 085	8 100	4 195	9	257 000	
	98 000	2 097	57	1 267 042	2 200	391	28	545 300	
Toimistot — Expeditioner									
1 Elimäki	29 800	1 293	17	158 869	2 300	220	3	40 000	
	23 200	1 049	6	68 200	2 300	354	13	97 625	
2 Halla	16 800	438	5	15 075	1 700	167	5	150 000	
	6 700	139	7	432 389	800	73	—	—	
3 Harju	18 800	216	2	7 900	1 400	165	6	30 000	

Tabell 2.

10	11	12	13	14	15	16	17	18	19	20	21	
1 621	5 527 403	12 155	73 942 897	126	—	34 596	79 992 027	771	101	108 002	261 000	33
8 518	32 357 492	17 901	720 048 223	95	173 173 088	141 696	927 991 549	1 011	236	176 369	1 002 000	34
561	1 547 143	3 067	75 881 424	6	—	18 011	77 428 567	1 689	312	—	148 700	
2 134	6 471 576	6 238	169 348 817	221	12 534 888	59 495	188 803 226	604	300	141 612	640 300	35
3 901	14 527 386	13 832	390 599 482	259	6 513 000	96 204	412 609 145	502	201	292 820	355 800	36
2 148	10 281 185	10 045	74 767 105	15	—	58 047	85 864 195	237	201	—	509 600	
3 047	9 544 260	20 860	45 894 275	61	13 326 256	84 810	68 914 479	309	341	183 616	590 600	37
266	284 127	802	3 466 087	14	—	16 703	3 862 394	186	20	—	73 000	
2 477	10 050 636	14 634	233 351 397	158	4 000 000	80 933	248 588 109	567	305	451 548	314 600	38
3 603	9 755 485	6 152	76 469 457	14	—	89 582	86 940 941	1 077	1 136	—	780 600	
3 164	9 121 120	28 438	106 760 081	182	8 402 733	114 461	125 431 183	1 763	324	165 175	627 100	39
—	—	600	—	—	—	8 127	—	—	301	—	64 600	
2 702	10 189 686	15 312	113 479 141	346	—	59 853	124 160 030	4 089	17	286 344	445 100	40
472	1 649 211	531	14 365 287	—	—	18 608	16 040 998	8	—	—	210 300	
1 528	2 963 871	4 817	27 370 248	1	3 000	28 818	30 497 434	124	206	81 432	283 000	41
—	—	139	—	—	—	13 358	—	—	106	—	153 000	
2 740	11 209 316	7 246	299 214 679	19	9 146 189	28 634	320 057 576	1 303	102	153 420	427 900	42
2 784	7 617 664	5 278	32 054 511	101	40 000	45 876	43 711 172	71	312	—	499 800	
1 813	4 330 501	2 268	78 879 636	1	38 610	60 293	84 114 497	46	6	120 670	408 600	43
—	—	—	—	—	—	4 343	—	—	100	—	68 200	
1 795	9 927 863	6 876	131 456 387	106	2 150 000	43 819	143 733 420	93	104	228 769	356 800	44
2 195	13 280 252	5 088	96 122 848	13	—	39 294	110 184 940	141	305	—	343 800	
2 477	9 281 152	10 598	289 776 556	8	—	43 038	299 623 133	146	300	230 917	384 100	45
1 621	3 391 340	592	70 022 837	2	—	42 515	73 812 627	75	401	—	319 100	
1 012	3 822 456	7 116	25 745 200	4	—	21 876	29 612 461	67	8	103 235	191 400	46
4 997	20 256 428	15 966	476 515 068	67	6 920 500	402 998	505 081 722	1 037	330	629 372	818 800	47
1 193	4 129 001	713	29 225 400	—	—	26 848	33 783 276	22	—	—	343 000	
3 531	9 221 597	2 871	225 117 279	402	870 329	61 609	235 854 688	184	423	149 061	608 900	48
1 740	3 733 694	6 825	69 606 667	20	—	34 029	73 557 096	73	101	129 357	333 700	49
662	1 441 138	2 989	10 505 334	—	—	23 922	11 974 222	30	105	—	279 700	
2 581	6 134 296	2 007	106 886 018	10	7 452 987	48 648	120 817 676	89	106	194 411	683 100	50
4 207	15 986 157	28 776	167 822	463	—	169 299	17 378 672	2 148	408	330 894	821 100	51
1 450	2 998 322	2 018	17 003 423	1	—	103 771	20 602 245	1 296	413	—	384 500	
3 924	11 766 453	24 112	507 174 500	19	8 800 000	95 112	528 255 513	221	204	745 541	491 900	52
14 992	14 030 474	19 850	144 411 740	1	—	122 684	159 707 423	1 665	224	—	1 173 700	
1 823	8 304 643	4 723	179 449 740	244	—	60 103	187 981 893	97	—	273 010	336 600	53
1 675	6 100 800	12 673	67 286 005	115	321 300	52 561	73 928 249	573	208	—	284 600	
937	2 272 494	8 933	62 979 207	7	—	30 868	65 277 426	275	424	102 154	163 000	54
1 422	3 820 344	2 133	55 119 978	3	—	31 896	59 097 985	74	4	—	348 800	
3 695	15 218 068	15 117	381 473 659	127	9 014 772	84 064	406 389 380	602	121	226 235	708 000	55
—	—	239	83 798	—	—	3 433	83 798	—	—	—	34 000	
4 423	16 525 284	27 650	361 122 366	1 036	8 338 980	299 843	336 558 810	803	602	294 396	667 700	56
2 037	5 789 933	9 575	95 051 356	204	—	86 065	101 406 189	84	1 442	—	467 400	
1 038	2 684 634	1 054	73 932 334	—	—	29 155	76 765 088	19	204	74 352	241 800	57
316	918 829	442	3 780 111	—	—	21 140	4 747 440	1	700	—	55 300	
1 788	7 325 588	144 099	127 304 521	140	871 150	380 073	135 848 020	378	101	185 032	245 000	58
1 068	1 951 897	3 710	20 344 875	—	—	36 586	22 442 637	496	13	—	499 800	
1 291	2 881 958	6 323	38 704 371	8	—	34 866	41 963 037	381	—	132 506	147 400	59
377	1 029 167	700	12 869 984	—	—	18 789	14 163 833	22	105	—	98 900	
2 232	5 465 162	14 062	63 712 421	105	—	50 573	69 495 612	214	2	80 518	462 200	60
797	2 837 901	757	30 724 087	—	—	18 756	33 714 768	78	218	106 356	174 100	61
883	1 204 234	1 938	—	—	—	17 505	1 395 734	20	112	—	229 300	
460 813	1 801 221 662	2 261 607	25 757 392 948	35 686	7 833 208 576	20 292 034	35 600 949 484	233 764	45 860	21 412 434	72 186 400	
15 725	69 667 266	73 606	1 023 166 409	1 773	323 026 999	342 637	1 424 447 360	2 277	406	860 433	1 129 300	1
4 590	17 737 263	7 807	90 103 751	2	5 000	143 196	108 191 833	227	918	—	1 035 700	
14 717	52 947 861	28 721	943 500 250	575	536 586 753	391 465	1 536 020 150	2 198	642	320 839	2 023 100	2
30 875	150 102 216	16 772	622 321 664	1 575	2 642 912 039	938 002	3 425 936 678	11 472	608	1 183 652	3 013 000	3
181	480 869	1 850	5 958 952	107	—	13 593	6 462 354	21	10	—	54 700	
20 056	84 785 432	72 827	968 058 113	4 044	1 195 513 105	667 146	2 264 627 404	5 686	1 207	517 730	2 209 400	4
1 333	2 761 064	14 661	43 120 479	1 043	—	94 198	45 970 543	95	615	—	554 100	
9 544	29 483 566	28 606	3 736 160 932	268	96 637 971	274 592	3 880 814 651	837	1 102	442 781	2 573 800	5
27 643	165 631 705	302 692	1 344 841 702	2 027	1 403 269 006	2 132 248	2 938 346 183	5 683	1 816	1 041 287	1 213 400	6
1 781	8 762 133	16 285	65 343 941	428	175 100	159 738	76 268 223	27	2 287	—	714 700	
8 935	40 615 122	15 214	137 765 593	445	135 176 220	268 358	315 131 020	6 098	462	461 785	1 359 100	7
3 210	8 580 930	6 823	137 765 593	29	—	112 835	148 158 865	641	309	—	448 300	
2 175	6 790 733	17 970	210 605 698	13	557 500	53 791	218 152 800	945	2	357 319	312 500	1
1 418	3 341 078	1 872	74 376 973	6	—	30 218	77 883 876	24	432	—	243 400	
724	2 086 173	292	76 726 947	—	—	20 131	78 978 195	3	7	84 910	95 800	2
387	582 004	298	24 772 126	—	—	8 404	25 786 519	5	4	—	134 200	
541	1 654 861	592	2 985 784	—	—	21 722	4 678 545	542	101	58 925	59 500	3

Taulu 2.

	1	2	3	4	5	6	7	8	9
4 Huutotöyry	6 700	314	7	58 344	700	183	3	35 000	
	5 800	144	—	—	500	72	—	—	
5 Inkeroinen	93 800	3 195	92	2 095 829	2 800	1 254	15	221 799	
	54 800	1 681	33	1 269 226	3 500	682	15	67 600	
6 Jaala	12 700	793	15	1 292 214	1 100	244	—	—	
	700	16	—	—	—	9	—	—	
7 Joutseno	55 300	2 276	48	707 916	6 400	926	8	67 500	
	3 100	117	—	—	700	51	—	—	
8 Kaipiaisen	34 300	1 514	13	268 274	1 900	375	—	—	
	4 500	235	4	28 900	600	35	—	—	
9 Karhula	224 500	5 864	32	574 449	11 100	1 307	15	251 908	
10 Kausala	68 000	3 067	36	1 163 950	2 900	1 056	4	100 000	
	56 800	1 827	8	113 060	4 100	783	—	—	
11 Kirjavala	10 100	326	7	151 136	600	167	8	151 800	
	20 400	684	23	957 395	2 100	372	27	218 394	
12 Korja	62 500	8 269	26	1 404 986	6 600	4 817	22	352 336	
	4 200	93	—	—	100	30	—	—	
13 Kymi	38 300	1 242	11	80 000	2 900	500	4	75 000	
	47 400	666	6	89 570	3 500	176	2	283 000	
14 Kymnlinna	13 800	406	16	260 274	1 400	295	2	20 000	
15 Lauritsala	444 700	3 143	60	2 531 988	5 000	987	34	332 800	
	7 500	208	—	—	900	65	—	—	
16 Lemmi	45 300	554	19	262 863	1 700	173	—	—	
	3 900	98	1	5 000	500	55	—	—	
17 Luumäki	12 900	770	12	64 930	1 300	242	2	40 000	
	21 400	419	1	25 000	1 000	273	—	—	
18 Mankala	10 000	446	2	3 700	1 000	104	—	—	
19 Miehikkälä	21 100	763	8	66 195	1 600	288	2	11 500	
	7 600	224	1	5 000	1 000	92	—	—	
20 Myllykoski	123 300	3 431	41	1 554 178	9 500	1 592	17	262 800	
	12 300	45	—	—	1 300	51	—	—	
21 Parikkala	48 900	2 103	49	3 188 633	2 900	1 637	3	43 150	
	53 300	1 665	8	218 800	2 300	384	8	29 500	
22 Pyhtää — Pyttis	34 400	706	11	307 985	2 000	177	—	—	
23 Pyhäntö	6 800	267	2	56 000	200	108	—	—	
	2 000	39	—	—	100	8	—	—	
24 Rauha	22 300	311	8	600 718	1 400	169	4	46 200	
	50 800	778	6	37 905	1 800	185	6	119 000	
25 Ruokolampi	45 400	852	25	170 692	3 300	211	2	38 100	
	35 600	992	39	160 967	2 200	246	—	—	
26 Savitaipale	57 400	1 357	44	1 171 846	2 300	492	1	10 000	
	27 100	1 411	16	85 824	2 800	459	—	—	
27 Selänpää	30 400	661	12	129 397	1 900	116	1	550	
	15 500	911	3	9 740	400	83	4	13 900	
28 Siltakylä — Broby	21 500	541	13	260 444	1 000	244	—	—	
	12 100	442	7	47 056	1 500	389	—	—	
29 Simola	7 200	285	9	274 185	700	138	8	55 500	
	25 000	217	2	6 600	800	55	—	—	
30 Simpele	44 100	2 284	30	591 393	2 100	826	5	142 000	
	27 900	574	—	—	2 000	132	—	—	
31 Sippola	460 500	708	13	68 525	1 800	297	1	5 000	
32 Sunila	89 300	775	4	142 000	7 500	671	4	79 500	
	9 400	265	12	8 400	1 300	178	3	28 000	
33 Särkisalmi	33 900	716	12	432 143	2 300	811	2	8 000	
	2 100	53	—	—	400	22	—	—	
34 Taavetti	53 700	2 119	21	343 557	2 400	758	3	8 000	
	21 400	388	—	—	1 400	133	—	—	
35 Tainionkoski	223 700	5 072	54	690 014	8 100	2 051	11	212 350	
	15 900	259	—	—	1 300	221	—	—	
36 Taipalsaari	14 400	563	13	324 273	1 800	168	—	—	
	9 900	217	1	8 000	500	115	4	15 000	
37 Utti	44 600	1 045	6	23 716	1 800	299	3	16 000	
	7 100	200	—	—	100	59	—	—	
38 Uukuniemi	12 200	263	16	877 161	1 000	185	6	38 500	
	8 500	508	2	200 000	900	208	1	60 000	
39 Vainikkala	15 700	576	5	172 000	1 900	336	4	29 000	
40 Virasoja	36 000	855	7	309 335	800	347	2	50 000	
41 Virolahti	32 400	1 264	17	136 780	2 200	565	3	52 000	
	2 900	60	—	—	200	21	—	—	
42 Voikka	97 600	2 561	54	704 180	7 900	998	9	162 500	
	4 400	69	—	—	400	9	—	—	
43 Voikoski	27 600	576	1	5 000	700	93	5	29 000	
	15 600	235	2	9 258	200	59	—	—	
44 Ylämaa	19 700	709	4	91 775	1 900	306	—	—	
	5 200	143	—	—	300	69	—	—	
Yhteensä — Summa	7 966 000	188 076	3 059	83 497 923	304 000	79 014	819	33 287 966	

Tabell 2.

10	11	12	13	14	15	16	17	18	19	20	21	
695	2 153 609	1 674	18 513 845	—	—	10 276	20 760 798	303	2	58 745	51 500	4
—	—	200	—	—	—	6 716	—	—	100	—	88 000	—
6 439	21 226 491	16 426	992 067 008	218	66 785 520	124 239	1 082 396 647	3 275	413	313 966	912 400	5
3 355	9 436 439	5 515	68 092 980	130	—	69 711	77 723 945	389	702	—	963 900	—
2 049	5 146 376	9 225	46 759 743	19	821	26 145	52 036 154	184	—	88 935	325 200	6
—	—	100	—	—	—	825	—	—	—	—	38 500	—
4 685	12 369 330	15 835	395 384	132	—	85 610	13 540 130	444	106	194 471	1 141 600	7
—	—	180	—	—	—	4 148	—	—	1	—	74 900	—
2 572	7 285 612	2 560	75 521 665	13	6 354 018	43 247	89 429 569	74	16	177 421	392 000	8
431	1 577 956	805	7 130 151	—	—	6 610	8 737 007	—	201	—	83 400	—
7 304	29 479 178	25 135	919 162 618	387	28 589 477	275 644	978 057 630	905	538	550 392	1 323 300	9
4 603	18 329 712	24 670	286 504 625	228	34 154 220	104 564	340 252 507	403	5	372 506	847 600	10
2 983	7 662 043	4 188	57 839 301	1	—	70 690	65 614 404	498	210	—	764 700	—
782	2 051 077	908	51 664 065	2	—	12 900	54 018 078	24	—	149 235	102 700	11
1 568	4 741 498	7 261	21 893 819	15	—	32 450	27 811 106	105	108	—	213 000	—
4 677	10 577 579	18 669	690 202 416	4 977	—	110 557	702 537 317	443	1 107	139 577	344 000	12
—	—	200	—	—	—	4 623	—	—	—	—	113 000	—
2 716	7 440 558	3 783	232 013 127	12	856 400	49 468	240 465 085	366	100	343 987	649 000	13
1 030	4 233 394	2 021	68 209 992	—	—	54 801	72 865 956	16	1 033	—	240 200	—
1 262	3 144 594	9 214	10 289 103	12	—	26 407	13 713 971	249	11	162 982	351 000	14
5 899	24 196 572	8 219	183 573 317	—	—	468 042	210 634 677	210	473	140 387	1 663 700	15
—	—	290	203 030	3	—	8 966	203 030	—	4	—	145 600	—
1 135	2 358 104	6 198	19 904 424	26	—	55 105	22 525 391	140	100	82 608	243 100	16
239	258 652	176	3 435 994	—	—	4 969	3 699 646	67	—	—	59 000	—
1 636	5 507 649	2 455	64 418 134	1	770 000	19 318	70 800 713	321	200	154 712	263 500	17
678	1 324 222	1 959	22 447 547	—	—	25 730	23 796 769	369	17	—	145 000	—
727	1 856 535	1 620	19 563 248	2	—	13 901	21 423 483	7	400	76 625	199 100	18
1 506	5 311 106	11 294	113 951 034	128	10 375 597	36 689	129 715 432	160	101	255 420	304 000	19
577	7 336 872	413	12 925 430	—	—	9 907	20 267 302	7	100	—	137 500	—
8 548	50 855 250	1 060	611 416 495	75	148 701 177	147 564	812 789 900	161	2	162 351	1 218 000	20
—	—	219	—	—	—	13 915	—	—	—	—	148 800	—
3 278	12 917 977	13 494	1 903 887	51	—	72 415	18 053 647	985	215	148 555	318 900	21
1 582	4 883 243	8 394	6 186 999	128	—	67 769	11 318 542	236	686	—	322 000	—
1 441	3 558 953	5 296	49 345 697	8	—	44 039	53 212 635	322	1	190 759	332 500	22
668	1 520 139	1 478	24 557 313	—	—	9 523	26 133 452	18	3	71 445	70 500	23
—	—	2	—	—	—	2 149	—	—	—	—	12 400	—
1 394	3 693 907	961	39 288 994	5	3 711 978	27 052	47 341 797	42	104	120 695	198 300	24
1 032	3 591 336	3 167	28 486 383	114	5 821 990	57 888	38 056 614	77	103	—	82 300	—
2 329	5 290 639	8 301	44 631 902	136	6 322 443	60 556	56 453 776	398	6	168 535	353 900	25
1 481	3 200 776	3 201	1 129 778	14	—	43 773	4 491 521	86	503	—	275 900	—
2 430	9 558 037	19 126	187 336 588	52	—	83 202	198 076 471	405	—	207 260	399 600	26
2 354	3 826 009	3 240	59 830 438	17	—	37 397	63 742 271	91	214	—	553 800	—
1 195	4 598 981	6 346	69 596 530	11	2 170 000	40 642	76 495 458	45	101	195 827	113 500	27
1 231	4 109 006	603	20 200 122	22	25 192 918	18 757	49 525 686	8	110	—	92 900	—
799	2 824 707	8 496	82 623 154	8	—	32 601	85 708 305	141	104	287 153	157 100	28
1 151	2 826 766	815	13 778 224	—	—	16 404	16 652 046	77	1	—	224 800	—
516	1 265 856	793	20 236 327	6	—	9 655	21 831 868	64	103	89 165	59 000	29
359	599 791	554	12 598 860	—	—	26 987	13 205 251	8	704	—	150 000	—
4 593	14 144 488	11 727	121 222 898	83	52 225 264	65 748	188 326 043	175	201	120 097	390 200	30
—	—	324	—	—	—	30 930	—	—	510	—	191 200	—
1 713	7 474 031	15 026	132 598 585	53	—	480 111	140 146 141	230	3	101 610	141 400	31
2 175	6 209 251	2 990	113 195 733	7	—	103 426	119 626 484	132	305	204 988	761 000	32
415	1 859 101	831	29 148 429	100	—	12 504	31 043 930	7	395	—	81 500	—
1 672	4 664 916	664	15 568 016	—	—	40 077	20 673 075	1 449	—	8 170	376 800	33
—	—	108	—	—	—	2 683	—	—	—	—	25 800	—
4 335	14 543 285	15 063	136 031 791	51	22 797 717	78 450	173 724 350	679	408	201 465	503 700	34
—	—	1 204	—	—	—	24 525	—	—	100	—	189 500	—
6 547	28 921 598	99 761	708 767 040	64	29 009 176	345 360	767 600 178	1 534	740	288 520	1 392 600	35
—	—	1 278	17 701 211	—	—	18 958	17 701 211	—	115	—	900	—
1 149	5 568 587	7 626	31 926 270	47	737 000	25 766	38 556 130	188	—	82 763	316 700	36
596	1 087 922	1 146	11 872 642	—	—	12 479	12 983 564	23	7	—	246 700	—
2 184	5 850 566	7 537	19 856 495	712	—	58 186	25 746 777	1 087	304	87 932	352 800	37
—	—	8	—	—	—	7 467	—	—	6	—	96 600	—
702	2 689 641	2 222	9 474 069	17	1 903 349	16 611	14 982 720	281	—	34 350	49 600	38
92	254 035	1 140	503 490	12	—	11 363	1 017 525	—	100	—	93 000	—
954	2 585 300	6 566	107 083	121	—	26 162	2 893 383	34	212	49 250	154 300	39
1 246	4 355 304	5 620	163 323 009	1	—	44 878	168 037 648	205	202	69 525	183 600	40
2 664	8 475 488	7 662	188 317 422	37	—	46 812	196 981 690	1 396	6	141 075	621 300	41
—	—	1	—	1	—	3 183	—	—	—	—	68 400	—
3 918	16 282 211	7 613	134 077 357	542	141 965 754	121 195	293 192 002	196	522	178 464	1 309 200	42
—	—	100	—	—	—	4 978	—	—	201	—	13 100	—
754	2 231 088	521	15 643 206	—	—	30 250	17 908 294	53	221	67 990	80 700	43
202	1 071 041	180	5 461 364	—	—	16 478	6 541 663	1	100	—	64 100	—
1 575	4 146 552	2 390	53 194 989	38	1 379 000	26 622	58 812 316	81	102	65 590	180 400	44
—	—	—	—	—	—	5 712	—	—	—	—	27 100	—
272 657	1 092 601 212	1 072 935	16 675 395 697	21 174	6 923 683 512	9 907 734	24 808 466 310	56 655	24 696	11 935 164	42 350 800	—

Taulu 2.

	1	2	3	4	5	6	7	8	9
Mikkelin lääni									
S:t Michels län									
Konttorit—Kontor									
1	Heinola	167 800	9 485	154	4 813 418	8 000	3 209	27	353 300
		36 900	1 447	22	167 621	2 700	650	13	246 205
2	Mikkeli	988 500	17 899	326	6 618 750	26 400	9 089	71	1 290 200
		25 200	765	6	73 535	2 500	915	1	20 000
3	Pieksämäki	213 300	5 921	113	4 047 697	9 100	2 116	48	677 000
		93 800	1 626	36	588 374	6 900	625	16	65 100
4	Savonlinna	593 300	17 861	789	120 199 047	25 400	7 952	186	4 844 160
		95 000	2 511	68	786 921	9 800	1 438	46	365 890
Toimistot—Expeditioner									
1	Anttola	23 300	541	2	42 000	2 400	494	6	44 953
		6 400	198	—	—	1 000	53	—	—
2	Enonkoski	13 800	638	11	230 760	1 300	346	1	10 000
		7 500	149	—	—	800	40	—	—
3	Haapakoski as.	40 700	550	12	33 750	1 000	155	8	47 600
		16 700	198	5	29 360	900	61	9	46 000
4	Hartola	120 500	2 207	35	397 743	2 900	891	10	657 000
		16 300	567	1	12 000	900	317	2	9 000
5	Haukivuori	44 200	1 424	29	242 823	3 300	378	8	149 000
		4 100	76	—	—	400	30	—	—
6	Heinävesi	77 400	1 591	31	575 890	1 600	568	1	6 000
		67 100	2 488	109	2 994 016	4 700	727	19	347 313
7	Hietanen	15 400	505	2	122 551	800	280	1	10 000
8	Hirvensalmi	72 100	904	22	678 765	2 700	475	3	15 000
		15 300	643	4	21 543	1 000	253	4	35 000
9	Huutokoski	5 900	308	6	113 070	400	129	3	30 000
		15 500	464	2	18 887	700	173	7	85 800
10	Joroinen	56 900	2 177	32	1 017 001	3 900	917	12	306 560
		25 400	463	17	192 304	1 200	240	10	56 000
11	Joutsa	48 300	2 203	35	235 410	3 100	794	44	64 322
		38 700	1 646	16	84 000	3 300	632	7	104 000
12	Juva	33 100	2 133	13	94 358	2 800	613	2	15 000
		35 400	1 441	7	15 178	4 500	491	—	—
13	Kalvitsa	21 800	276	14	174 122	1 900	160	3	19 000
		9 600	321	—	—	1 600	86	—	—
14	Kangaslampi	19 900	585	29	717 295	1 000	324	1	10 000
		16 000	507	10	147 245	1 900	190	3	8 500
15	Kangasniemi	52 300	1 848	35	822 780	2 100	853	12	470 073
		25 800	755	13	85 926	2 000	338	1	5 000
16	Kantala	17 400	446	6	87 930	900	112	1	3 000
		8 800	218	7	126 900	200	51	4	35 000
17	Karvionkanava	19 400	511	15	169 147	1 400	205	—	—
		38 800	1 350	79	1 795 560	2 500	905	13	64 500
18	Kerimäki	23 100	1 079	21	134 495	2 300	336	24	52 172
		15 500	554	14	243 551	1 700	334	—	—
19	Kolkontaipale	12 500	550	14	93 020	600	247	5	41 000
		5 100	184	—	—	500	90	—	—
20	Leivonmäki	10 900	740	2	5 200	1 500	258	—	—
		22 700	975	25	281 831	2 900	286	7	56 500
21	Mäntyharju	18 200	578	12	98 721	900	267	5	35 200
		4 000	171	—	—	1 000	129	—	—
22	Mäntyharju as	78 800	2 506	19	302 160	3 800	790	—	—
		38 200	1 299	19	116 651	2 900	518	15	84 500
23	Nuoramoinen	5 800	345	2	40 000	400	208	—	—
24	Otava	27 600	745	7	256 535	1 900	443	12	89 127
		3 900	86	—	—	100	14	—	—
25	Pertunmaa	11 100	847	27	341 984	300	240	5	44 100
		37 100	897	3	46 500	2 500	503	7	41 000
26	Pieksämäki k. k.	156 400	2 691	41	1 469 700	4 100	880	38	112 250
27	Punkaharju	19 200	625	5	47 400	1 000	199	4	116 000
28	Punkasalmi	56 100	1 039	16	565 420	4 300	356	1	10 000
		3 300	30	—	—	300	19	—	—
29	Putikko	16 200	529	16	566 836	1 000	186	5	57 000
		4 800	203	4	107 000	1 100	105	4	32 500
30	Puumala	39 900	1 509	53	526 567	4 300	815	7	54 500
31	Rantasalmi	195 500	1 534	31	507 276	2 800	665	8	178 500
		22 700	749	21	350 613	2 600	298	6	22 000
32	Ristiina	17 800	687	15	176 345	900	359	1	20 000
		12 800	362	1	4 760	900	263	1	30 000
33	Savonranta	18 300	981	20	191 619	3 600	659	4	85 000
		4 500	180	—	—	700	117	—	—
34	Sulkava	42 700	2 081	69	1 555 689	3 300	1 164	3	20 000
		19 500	974	24	114 738	1 600	572	3	35 000

Tabell 2.

10	11	12	13	14	15	16	17	18	19	20	21	
12 390	56 033 657	36 885	2 816 702	200	—	238 150	64 017 077	4 428	679	884 875	989 300	1
2 022	4 795 639	3 139	38 635 168	—	—	46 893	43 844 633	267	311	—	665 500	
25 250	117 784 723	257 995	1 820 251 234	2 710	1 287 291 295	1 328 240	3 233 236 202	16 144	611	643 643	2 393 900	2
557	1 453 299	1 427	19 561 029	102	—	31 473	21 107 863	523	1	—	458 400	
9 897	45 757 147	92 286	167 419 898	729	317 035 600	333 510	534 937 342	8 949	607	178 321	1 491 500	3
3 256	7 182 998	17 357	80 275 812	692	15 650	124 308	88 127 934	163	754	—	570 300	
20 444	94 095 663	98 556	1 258 376 218	1 554	565 592 609	766 042	2 043 107 697	4 520	3 113	603 064	1 260 300	4
3 527	15 100 752	8 297	85 590 864	470	37 200	121 157	101 881 627	170	2 214	—	719 300	
1 016	2 765 756	4 453	39 759 753	—	—	32 212	42 612 462	77	—	47 505	241 200	1
343	2 538 308	296	9 306 056	—	—	8 290	11 844 364	6	—	—	139 200	
1 792	4 656 501	8 155	48 723 652	46	1 203 250	26 089	54 824 163	236	—	71 682	303 300	2
—	—	200	—	—	—	8 689	—	—	100	—	43 100	
924	2 851 777	2 067	61 716 846	112	—	45 528	64 649 973	6	204	33 815	108 100	3
348	857 400	400	—	—	—	18 621	932 760	—	303	—	69 700	
3 853	16 988 540	13 129	97 686 876	52	11 953 250	143 577	127 683 409	1 187	128	296 052	433 500	4
472	1 256 759	397	27 468 681	—	—	18 956	28 746 440	14	7	—	217 800	
2 650	21 596 950	15 902	87 396 872	31	—	67 922	109 385 645	371	1	60 985	302 700	5
—	—	300	—	—	—	4 906	—	—	—	—	43 000	
2 385	7 502 785	18 247	110 982 099	179	14 285 500	102 002	133 352 274	790	100	242 360	139 700	6
3 918	8 162 732	3 495	80 577 857	23	878 804	82 579	92 960 722	81	1 073	—	517 100	
684	2 130 279	1 314	50 523 564	—	—	18 986	52 786 394	35	110	41 445	190 300	7
1 809	4 317 829	13 841	80 192 053	179	—	92 033	85 203 647	341	203	115 363	262 200	8
914	2 576 009	2 422	24 460 718	1	—	20 541	27 093 270	37	1	—	249 500	
580	1 267 989	1 335	23 897 214	1	—	8 662	25 308 273	16	—	60 557	90 000	9
1 059	6 764 568	2 047	21 616 970	—	—	19 952	28 486 225	18	—	—	203 100	
3 542	10 163 267	18 993	301 618 835	234	—	86 707	313 105 663	1 709	260	185 595	548 700	10
1 007	1 366 211	1 631	4 718 997	—	—	29 968	6 333 512	26	112	—	166 100	
3 847	14 655 791	17 141	410 095 034	212	8 532 085	75 676	433 582 642	927	303	284 910	397 900	11
1 964	5 519 726	2 637	99 309 747	4	—	48 906	105 017 473	1 184	240	—	443 400	
3 768	10 015 120	14 479	180 769 498	25	—	56 933	190 893 976	968	303	194 239	728 300	12
1 302	1 156 375	1 151	—	43	—	44 335	1 171 553	21	1 184	—	455 800	
751	1 726 393	911	9 708 089	—	—	25 815	11 627 604	44	501	24 630	140 600	13
—	—	200	—	—	—	11 807	—	—	300	—	63 500	
1 393	3 875 650	14 008	38 623 760	63	—	37 303	43 226 705	123	220	61 860	149 600	14
269	464 683	1 590	7 880 322	—	—	20 469	8 500 750	—	—	—	100 500	
3 528	12 032 493	126 967	135 624 369	55	12 087 500	187 698	161 037 215	377	1	162 070	481 600	15
731	2 456 593	719	19 623 839	—	—	30 357	22 171 358	—	301	—	331 500	
1 033	6 477 341	4 706	22 747 058	—	—	24 604	29 315 329	18	5	75 055	166 500	16
293	2 519 842	25	1 400	—	—	9 598	2 683 142	—	—	—	71 300	
730	4 182 139	2 543	44 798 465	117	7 075 000	24 921	56 224 751	14	105	112 464	92 600	17
2 291	6 177 611	4 902	58 995 198	4	—	50 844	67 032 869	21	279	—	303 000	
2 436	7 449 709	20 485	42 547 013	280	8 900 000	50 061	59 983 389	1 883	102	78 035	238 900	18
738	1 931 000	645	6 765 735	206	—	19 691	8 940 236	8	—	—	158 200	
1 020	1 797 980	681	19 494 957	—	—	15 617	21 426 957	206	115	81 680	140 600	19
359	1 108 337	577	14 173 454	—	—	6 810	15 281 791	19	—	—	64 500	
1 147	2 256 497	10 405	44 147 402	16	—	24 968	46 409 099	99	5	117 047	166 400	20
1 482	7 734 115	110	—	—	—	28 485	8 072 446	22	100	—	93 300	
1 376	2 910 918	126 523	12 479 053	117	—	147 978	15 523 892	292	100	114 341	219 600	21
—	—	100	—	—	—	6 200	—	—	—	—	104 800	
3 573	16 622 729	33 840	316 751 512	124	13 460 937	123 452	347 137 338	293	125	276 865	519 400	22
1 562	4 441 400	5 305	40 758 015	101	—	49 919	45 400 566	67	1 115	—	362 200	
667	1 652 965	1 816	4 501 489	101	400 000	9 339	6 594 454	10	105	86 265	175 000	23
1 371	6 400 382	11 572	77 862 853	131	—	43 781	84 608 897	117	102	31 572	288 100	24
—	—	—	—	—	—	4 100	—	—	—	—	17 700	
1 445	5 909 098	5 224	41 179 186	108	—	19 296	47 474 368	154	2	129 030	156 000	25
744	3 965 702	2 510	26 470 856	1	—	44 265	30 524 058	19	420	—	303 300	
3 162	10 953 863	41 157	237 742 367	—	—	208 469	250 278 180	1 599	500	83 720	565 200	26
1 058	3 478 829	4 446	6 678 516	347	—	26 884	10 320 745	30	203	74 554	82 000	27
2 266	6 117 904	8 706	60 226 456	114	2 080 200	72 898	68 999 980	276	100	82 500	277 100	28
—	—	100	—	—	—	3 749	—	—	—	—	41 900	
967	2 719 345	708	37 368 065	4	2 113 213	19 615	42 824 459	45	5	64 360	156 100	29
470	990 990	382	11 222 690	—	—	7 068	12 353 180	14	1	—	57 200	
3 169	10 435 495	13 020	132 693 152	36	6 977 162	62 809	150 686 876	611	101	132 697	368 800	30
3 006	9 142 730	82 429	296 727 574	61	—	286 034	306 556 080	674	101	158 780	387 500	31
1 172	3 438 656	3 496	37 393 592	—	—	31 042	41 204 861	32	114	—	229 400	
1 361	3 851 869	6 911	55 461 647	3	—	28 037	59 509 861	262	102	107 057	206 900	32
381	476 737	191	8 999 281	—	—	14 899	9 510 778	23	12	—	154 900	
2 232	8 549 663	7 748	68 260 043	230	—	33 774	77 086 325	379	1	74 555	165 800	33
—	—	100	—	—	—	5 597	—	—	100	—	70 700	
4 298	12 500 346	13 996	201 304 532	141	67 575	67 752	215 448 142	307	213	312 983	506 300	34
1 387	3 009 189	1 608	29 194 941	—	—	25 668	32 353 868	8	105	—	311 400	

Taulu 2.

	1	2	3	4	5	6	7	8	9
35	Sysmä	56 200	2 410	46	873 870	3 200	1 019	17	323 500
		37 400	977	7	145 505	1 800	4 411	1	15 000
36	Vierumäki	25 100	425	—	—	1 500	173	1	8 000
		3 200	104	9	18 235	400	41	2	22 000
37	Virtasalmi	27 500	602	10	471 951	1 400	205	—	—
		6 600	82	—	—	1 100	18	—	—
	Yhteensä—Summa	4 344 600	118 176	2 666	158 227 849	217 100	55 462	789	12 100 325
Kuopion lääni									
Kuopio län									
Konttorit — Kontor									
1	Iisalmi	291 900	9 567	193	3 897 492	8 000	5 163	38	1 228 831
		46 400	1 131	17	178 805	1 800	566	4	28 000
2	Joensuu	1 407 900	25 867	538	18 326 640	29 400	11 494	77	3 157 950
		115 800	4 146	557	46 001 906	6 800	2 154	60	211 231
3	Kuopio	2 274 700	35 743	819	24 257 592	73 700	20 479	866	16 196 645
		48 100	1 521	197	7 105 998	3 700	815	18	76 615
4	Lieksa	441 800	8 117	158	6 256 216	5 300	3 498	33	3 206 090
		95 600	3 343	85	1 514 001	4 700	1 049	24	237 158
5	Nurmes	112 000	5 347	81	4 670 413	7 000	1 711	17	384 600
		35 600	1 198	13	160 929	2 900	303	4	35 680
6	Varkaus	441 900	10 456	485	6 756 374	13 100	6 539	62	1 765 300
		59 700	1 666	52	562 643	6 200	1 081	24	302 000
Toimistot — Expeditioner									
1	Alapitkä	25 200	548	6	142 333	—	295	—	—
		18 400	577	2	6 475	800	419	1	2 000
2	Hammaslahti	137 600	1 190	28	950 095	2 700	463	4	36 000
		23 600	976	24	333 797	2 300	445	5	20 800
3	Hankasalmi	24 600	1 326	10	30 750	2 400	511	6	25 498
		15 200	742	4	11 300	1 500	317	5	45 000
4	Hankasalmi as.	21 900	1 384	24	318 360	2 500	541	4	54 000
		20 500	683	31	537 998	1 700	180	6	18 500
5	Iisvesi	46 900	1 768	24	158 714	3 100	606	14	94 000
		3 200	104	—	—	—	31	—	—
6	Ilomantsi	55 500	3 055	78	1 520 351	2 800	1 420	3	521 000
		53 600	2 445	160	10 433 231	3 800	800	6	26 000
7	Juankoski	37 500	1 932	39	1 224 263	—	1 676	16	1 791 000
		6 000	320	4	47 480	400	53	—	—
8	Juuka	46 900	3 030	42	457 070	1 700	1 002	15	213 000
		42 300	1 579	45	368 656	2 400	679	6	22 000
9	Kaavi	21 500	1 326	35	1 449 615	1 700	594	1	10 000
		35 500	1 194	20	332 824	3 000	663	4	31 200
10	Kaltimo	35 700	1 412	43	833 365	2 700	873	14	175 700
		82 300	1 330	72	943 697	1 600	619	2	16 000
11	Karttula	30 800	1 386	24	677 611	2 200	646	2	50 000
		8 300	304	5	26 596	1 000	200	—	—
12	Kauppihanmäki	15 100	352	6	13 530	1 400	213	1	1 500
		4 600	169	—	—	200	63	—	—
13	Keitele	27 000	1 824	41	1 746 019	1 500	741	5	113 000
		6 100	463	3	25 000	800	255	1	6 000
14	Kesälahti	16 200	1 072	19	244 326	1 200	456	19	231 500
15	Kitee	59 300	2 234	40	760 861	4 000	1 625	11	211 000
		44 100	860	9	303 735	3 000	928	5	39 100
16	Kiuruvesi	156 000	4 268	55	1 025 867	9 700	1 734	9	84 000
		63 600	1 919	21	256 020	6 500	963	7	37 000
17	Konnevesi	23 400	1 906	12	554 450	3 800	587	7	86 000
		4 200	182	6	67 415	400	60	—	—
18	Kontiolahti as.	13 700	185	4	98 095	900	117	1	100 000
		173 500	2 507	491	53 495 549	9 200	1 020	25	200 916
19	Kurkimäki	20 000	325	11	47 591	1 200	241	2	120 000
		9 500	297	11	129 184	800	130	1	15 000
20	Lapinlahti	52 200	2 408	19	531 906	3 300	1 066	20	156 625
		26 000	637	2	30 750	2 100	248	14	532 000
21	Leppävirta	49 500	2 652	51	2 213 242	2 200	1 203	1	10 000
		17 000	948	31	337 565	1 800	481	12	123 831
22	Liperi	248 700	1 959	42	458 268	1 800	824	12	61 000
		11 100	455	5	79 010	700	282	2	11 250
23	Liperi as.	26 200	466	6	317 250	1 300	190	2	13 000
		22 900	483	4	16 300	900	185	3	26 500
24	Maaninka	23 000	828	26	638 499	1 500	395	7	133 000
		66 200	2 355	44	679 799	3 800	1 294	9	36 500
25	Muuruvesi	43 000	706	2	28 000	2 800	371	11	495 000
		6 900	153	—	—	300	90	—	—

Tabell 2.

10	11	12	13	14	15	16	17	18	19	20	21	
4 697	14 988 892	21 726	266 493 295	78	—	89 393	282 679 557	1 762	216	339 076	605 600	35
769	1 361 814	3 585	35 894 038	1	—	48 951	37 416 357	6	100	—	420 500	
249	1 090 944	3 148	15 681 611	2	—	30 598	16 780 555	40	425	64 060	89 000	36
292	565 329	225	4 545 689	—	—	4 273	5 151 253	66	102	—	13 800	
1 042	2 550 938	3 273	36 076 671	8	—	34 040	39 099 560	97	207	45 390	199 400	37
—	—	382	—	—	—	8 182	—	—	212	—	23 800	
176 437	671 631 660	1 253 675	7 760 846 432	10 048	2 259 986 830	6 178 953	10 862 793 096	53 221	19 845	6 835 107	24 684 200	
11 470	49 714 751	172 169	506 235 999	599	698 075 394	499 099	1 259 152 467	4 872	607	335 859	1 193 600	1
1 373	6 276 312	22 129	25 769 807	1	—	73 421	32 252 924	48	202	—	500 800	
30 859	191 576 006	103 364	2 265 057 280	3 409	2 788 503 900	1 612 908	5 266 621 776	10 992	718	510 797	1 126 500	2
5 119	12 410 756	17 523	81 389 008	1 902	36 123	154 061	140 049 024	641	1 266	—	1 213 100	
38 201	200 380 773	520 627	3 620 544 933	38 057	2 070 609 158	3 003 192	5 931 989 101	53 130	2 704	627 711	2 122 300	3
2 074	5 462 351	5 987	50 659 281	15	—	62 427	63 304 245	169	1 141	—	483 900	
12 289	58 857 927	103 881	706 894 312	337	179 052 868	575 413	954 267 413	1 941	304	441 664	1 247 000	4
4 413	10 148 855	9 261	131 964 076	108	—	118 583	143 864 090	145	964	—	1 182 300	
7 408	31 252 750	34 844	217 967 215	464	178 916 880	168 872	433 191 858	1 768	300	220 787	770 500	5
1 116	3 210 853	5 387	27 370 570	3	—	46 524	30 778 032	35	335	—	424 400	
16 051	75 639 249	26 794	1 619 347 249	725	886 920 778	516 112	2 590 428 950	2 974	601	680 642	1 801 900	6
2 468	5 149 537	5 487	18 975 545	—	—	76 678	24 989 725	4 468	326	—	513 800	
1 076	2 401 087	4 001	34 740 981	—	—	31 126	37 284 401	527	132	27 622	289 400	1
510	2 445 384	662	30 747 083	1	—	21 372	33 200 942	25	—	—	212 900	
2 137	7 035 154	7 289	129 812 339	21	40 134	151 432	137 873 722	407	304	97 317	355 700	2
1 490	2 318 631	1 001	12 437 133	—	—	29 841	15 110 361	47	119	—	283 600	
2 488	7 023 238	14 059	105 814 569	135	5 563 500	45 535	118 457 555	333	104	102 679	365 400	3
858	1 793 420	1 910	22 668 699	100	—	20 636	24 518 419	47	5	—	245 800	
2 357	6 997 980	6 495	153 307 212	118	—	35 323	160 677 552	173	8	153 785	392 400	4
1 304	2 579 739	1 204	28 170 588	—	—	25 608	31 306 825	19	—	—	260 000	
2 150	5 112 161	1 478	79 659 202	1	6 000	56 041	85 030 077	56	101	90 454	389 100	5
—	—	—	—	—	—	3 335	—	—	200	—	36 200	
5 400	20 966 165	54 441	3 762 816	181	—	122 878	26 770 332	1 405	—	270 597	405 700	6
3 403	15 477 338	8 030	48 189 755	308	—	72 552	74 126 324	111	718	—	539 000	
3 514	18 428 828	7 810	626 940	142	—	52 629	22 071 031	278	143	112 771	427 600	7
447	1 663 940	713	25 704 606	—	—	7 937	27 416 026	23	214	—	39 700	
4 129	13 946 808	31 436	229 466 855	245	35 611 138	88 499	279 694 871	1 307	15	167 340	466 300	8
3 053	14 683 103	3 963	74 244 820	—	—	54 025	89 318 579	84	355	—	457 700	
2 074	4 912 986	40 012	124 767 672	23	—	67 265	131 140 273	425	103	78 115	113 400	9
815	2 596 403	776	12 427 391	—	—	41 972	15 387 818	26	312	—	321 800	
2 826	11 600 933	17 499	62 693 921	111	—	61 178	75 303 919	307	105	113 844	325 200	10
945	2 276 568	14 914	8 998 391	14	—	101 796	12 234 656	166	842	—	233 400	
2 437	11 056 155	9 455	92 477 638	32	—	46 982	104 261 404	785	126	104 540	220 800	11
423	719 323	380	—	—	—	10 612	745 919	—	7	—	183 700	
761	1 113 613	1 342	4 975 705	—	—	19 175	6 104 348	8	201	22 040	89 600	12
—	—	137	—	—	—	5 169	—	—	209	—	13 100	
2 514	6 399 278	9 680	118 870 973	108	—	43 413	127 129 270	124	160	135 545	323 800	13
287	652 179	649	1 925 036	—	—	8 558	2 608 215	32	100	—	65 600	
1 751	8 131 297	1 241	61 836 939	40	—	21 998	70 444 062	208	100	116 175	147 300	14
4 092	14 557 592	5 509	111 358 462	92	47 063 102	76 903	173 951 017	465	666	212 520	398 900	15
1 366	4 133 121	1 370	17 986 156	14	—	51 652	22 462 112	61	710	—	303 100	
6 719	20 406 180	9 774	371 854 648	468	41 857 000	188 727	435 227 695	1 215	1 730	183 072	1 122 700	16
1 482	4 426 999	3 719	27 568 091	201	—	78 412	32 288 110	97	1 222	—	616 700	
2 702	6 475 983	11 972	79 598 101	322	2 335 350	44 708	89 049 884	203	405	68 875	547 000	17
301	377 204	119	1 851 857	—	—	5 268	2 296 476	6	100	—	68 800	
379	1 351 510	3 654	74 469 980	56	21 393 073	18 996	97 412 658	7	6	126 755	79 200	18
4 038	15 807 153	25 137	33 059 892	253	1 600	216 171	102 565 110	788	389	—	572 800	
713	2 232 933	2 478	15 678 979	3	800	24 973	18 080 303	35	102	30 202	166 500	19
271	395 436	957	12 590 377	—	—	11 967	13 129 997	10	100	—	72 700	
3 590	14 260 132	47 124	162 981 651	111	2 539 500	109 838	180 469 814	497	27	118 880	174 700	20
948	1 904 798	3 218	31 625 903	—	—	33 167	34 143 451	—	1	—	267 800	
3 925	12 868 794	21 172	159 878 343	178	10 151 171	80 882	185 121 550	821	225	224 252	460 600	21
1 059	2 296 627	1 049	9 986 819	—	—	22 380	12 744 842	15	—	—	324 000	
3 213	11 030 555	19 920	140 732 272	231	—	276 701	152 282 095	1 019	101	109 527	528 300	22
545	763 237	444	5 613 112	—	—	13 533	6 466 609	1	102	—	132 800	
976	2 839 186	2 135	17 285 263	6	2 501 000	31 281	22 955 699	31	103	41 227	121 800	23
928	2 429 258	4 907	10 006 878	4	—	30 314	12 478 936	55	13	—	148 400	
1 793	5 129 302	10 244	81 495 808	212	125 355	38 005	87 521 964	432	102	108 561	160 500	24
2 792	4 978 352	6 235	72 462 411	101	—	82 830	78 157 062	1 037	235	—	569 500	
1 467	3 957 238	10 854	78 134 696	10	—	59 221	82 614 934	89	205	66 831	122 600	25
—	—	—	—	—	—	7 443	—	—	—	—	139 200	

Taulu 2.

	1	2	3	4	5	6	7	8	9
26 Nilsä	62 200	2 292	34	804 814	2 400	1 612	12	169 000	
	57 600	2 399	35	512 039	5 000	1 781	9	113 540	
27 Outokumpu	97 900	4 710	59	1 257 564	3 500	1 953	23	1 560 263	
	29 800	1 376	25	321 902	1 000	780	11	103 000	
28 Pankakoski	26 300	828	10	126 941	2 000	534	16	199 000	
29 Peltosalmi	17 900	516	12	222 909	500	239	3	25 000	
	11 700	397	1	1 686	700	193	1	8 000	
30 Pielavesi	85 000	2 166	85	1 737 525	1 500	978	20	593 100	
	46 400	3 089	90	1 126 364	4 200	1 683	23	706 660	
31 Pitkälampi	18 700	264	2	34 500	1 200	156	—	—	
	17 800	580	4	11 200	1 400	240	—	—	
32 Polvijärvi	31 500	2 061	59	1 518 187	2 100	1 289	—	—	
	15 900	734	6	64 432	1 700	512	3	12 000	
33 Porokylä	89 800	1 502	39	5 085 526	4 100	937	10	2 274 000	
	3 900	163	—	—	400	49	—	—	
34 Puhos	47 100	445	18	215 315	1 200	503	6	148 000	
	29 000	775	22	118 279	2 000	766	4	40 000	
35 Rasivaara	19 800	527	3	10 062	1 100	450	1	4 000	
36 Rautalampi	54 600	2 807	47	576 182	4 400	985	20	284 500	
	35 200	828	12	99 017	2 000	380	10	73 000	
37 Rautavaara	15 500	973	17	955 730	1 400	402	1	5 000	
38 Riistavesi	69 800	831	8	65 135	1 100	218	—	—	
	3 200	69	—	—	300	33	—	—	
39 Runni	19 700	492	10	164 243	1 000	211	4	9 000	
	7 400	128	—	—	700	102	—	—	
40 Rääkkylä	9 700	772	21	514 525	1 100	621	7	201 500	
	9 700	198	11	105 954	700	184	—	—	
41 Siilinjärvi	97 200	859	14	52 000	3 600	672	5	110 000	
	33 500	832	7	25 491	1 600	386	4	34 000	
42 Sonkajärvi	27 300	915	37	854 780	1 000	355	2	20 000	
	19 100	552	10	211 798	1 100	391	11	78 000	
43 Sorsakoski	32 600	906	9	54 290	2 100	781	2	20 000	
44 Sukeva	16 800	703	21	249 348	500	355	—	—	
	32 300	742	12	87 672	800	273	5	30 850	
45 Suonenjoki	89 900	4 325	61	2 196 933	6 600	1 446	14	417 600	
	9 000	343	—	—	900	79	—	—	
46 Syvänniemi	11 000	599	12	115 597	700	405	—	—	
47 Tervo	24 100	1 401	20	361 104	1 200	644	8	56 665	
48 Tohmajärvi	96 300	1 401	33	801 715	3 600	832	8	127 100	
	3 100	87	—	—	—	155	—	—	
49 Tohmajärvi as.	32 400	1 540	17	264 863	800	594	1	50 000	
	15 400	634	12	190 612	900	214	2	7 000	
50 Toivala	27 200	470	6	10 111	900	236	1	10 000	
51 Tuupovaara ¹⁾	41 500	859	14	226 104	300	528	5	9 500	
	60 400	1 892	116	1 445 177	5 200	1 524	27	1 426 000	
52 Tuusniemi	71 400	1 422	43	351 513	2 800	668	5	30 200	
	15 300	630	19	242 096	1 100	331	22	187 923	
53 Uimaharju	9 600	535	18	789 410	400	189	3	87 400	
	38 700	1 228	37	341 443	2 500	308	1	10 000	
54 Uusi-Värtsilä	23 300	745	35	323 632	1 800	571	—	—	
	43 700	996	37	790 816	2 700	932	5	24 000	
55 Valtimo	18 100	1 242	16	146 136	1 000	434	—	—	
	23 500	810	8	216 575	1 500	293	3	8 950	
56 Varpaisjärvi	20 200	1 018	17	239 008	2 000	674	—	—	
	19 800	493	—	—	1 700	272	—	—	
57 Vesanto	164 500	1 354	9	79 788	1 700	630	4	33 500	
	19 700	972	20	567 295	1 600	650	2	13 000	
58 Vieremä	17 900	864	26	754 036	1 100	448	—	—	
	18 500	641	2	21 000	1 700	262	—	—	
59 Viinijärvi	27 000	1 641	24	1 112 068	600	398	7	99 500	
	19 600	615	1	5 000	1 200	461	1	25 000	
Yhteensä — Summa	9 546 400	235 514	6 219	233 369 263	375 900	118 829	1 860	42 320 271	
Vaasan lääni									
Vasa län									
Konttorit — Kontor									
1 Haapamäki	49 900	2 617	41	410 097	4 600	828	14	150 242	
	69 100	1 419	21	149 980	2 700	368	9	75 700	
2 Jakobstad — Pietarsaari	348 900	10 722	49	1 635 077	22 800	4 061	43	2 462 084	
	7 300	535	7	115 337	800	220	4	270 000	
3 Jyväskylän	1 637 400	42 479	539	20 932 021	53 500	23 423	216	10 762 170	
	132 700	2 829	31	573 335	5 600	1 226	42	836 050	
4 Kauhava	166 300	3 912	35	477 520	16 500	4 478	19	945 000	
	23 700	949	14	920 398	2 300	800	16	125 000	
5 Kokkola — Gamlakarleby	565 600	15 034	140	5 125 617	14 900	16 574	193	8 224 420	
	36 200	704	122	2 195 442	4 900	603	12	36 866	

¹⁾ Muodostettu postitoimistoksi — Ombildad till postexpedition 1/5 1949.

Tabell 2.

10	11	12	13	14	15	16	17	18	19	20	21	
3 394	9 282 884	14 933	219 717 295	134	—	87 011	229 973 993	453	203	163 061	604 400	26
3 563	10 282 773	5 623	104 831 270	7	—	76 017	115 739 622	224	915	—	750 900	
8 043	38 091 819	32 327	957 055 531	166	37 391 803	148 681	1 035 356 980	624	500	193 705	1 240 500	27
1 232	3 233 648	4 811	36 378 725	1	—	39 036	40 037 275	815	200	—	396 800	
1 606	4 715 282	1 079	90 248 437	19	6 799 600	32 392	102 089 260	41	101	103 240	290 200	28
1 143	2 559 206	3 779	22 011 742	123	—	24 215	24 818 857	11	134	76 270	144 600	29
289	427 794	1 293	6 356 236	67	—	14 641	6 793 716	1	100	—	151 700	
2 949	10 508 486	27 772	257 486 239	192	—	120 662	270 325 350	791	117	169 072	330 600	30
3 759	9 443 336	3 300	143 082 988	4	—	62 548	154 359 348	109	417	—	613 100	
495	1 119 747	—	30 476 566	—	—	20 817	31 630 813	77	—	33 631	121 400	31
778	1 690 513	1 339	—	—	—	22 141	1 701 713	18	—	—	158 100	
3 704	7 638 092	17 879	65 844	72	—	58 664	9 222 123	234	314	162 915	462 000	32
375	7 906 925	207	—	3	6 500	19 440	7 989 857	—	506	—	210 700	
2 594	9 915 106	22 627	164 233 347	21	155 000	121 630	181 662 979	1 067	1 035	83 533	344 800	33
242	436 152	1 048	427 085	—	—	5 802	863 237	3	—	—	79 000	
1 506	5 196 790	1 710	27 239 560	—	—	52 488	32 799 665	31	606	77 255	213 200	34
720	1 768 094	1 955	10 165 200	6	—	35 248	12 091 573	—	501	—	191 600	
1 316	3 931 895	1 809	—	—	—	25 006	3 945 957	34	19	35 855	215 600	35
4 118	15 275 036	12 310	84 511 271	75	4 146 669	79 362	104 793 658	758	207	139 418	542 900	36
1 389	2 645 590	3 284	36 971 561	100	—	43 203	39 789 168	25	206	—	347 800	
1 090	2 427 125	5 300	48 133 342	19	—	24 702	57 521 197	107	4	37 615	131 700	37
1 334	3 123 832	2 061	39 452 177	120	—	75 472	42 641 144	134	116	49 450	397 700	38
—	—	200	—	—	—	3 802	—	—	—	—	24 900	
—	—	12 141	2 529 348	—	—	34 432	4 070 571	23	377	22 865	236 100	39
—	—	300	—	—	—	8 630	—	—	—	—	63 300	
1 348	3 649 670	7 204	48 064 754	23	2 441 000	20 796	54 871 449	201	2	34 280	133 000	40
580	1 134 602	1 615	4 613 217	—	—	12 988	5 853 773	—	100	—	108 900	
2 657	9 827 987	10 756	40 835 785	288	—	116 051	50 825 772	1 105	37	115 802	412 200	41
801	3 815 865	1 488	18 315 815	—	—	38 618	22 191 171	55	13	—	193 600	
1 311	3 547 625	97 388	74 205 055	134	2 400	128 442	78 629 860	462	108	66 590	154 900	42
677	2 215 088	1 520	32 382 579	—	—	23 361	34 887 465	32	240	—	126 700	
1 601	4 918 360	1 390	88 917 270	3	935 170	39 392	94 845 090	48	115	74 000	249 100	43
1 354	3 236 693	2 261	28 747 844	126	—	22 120	32 233 885	45	129	151 175	134 600	44
1 605	3 094 778	13 134	17 999 720	123	—	48 994	21 213 020	26	22	—	103 700	
6 214	20 347 073	38 379	259 632 124	268	2 890 499	147 207	285 484 229	2 106	401	147 880	895 000	45
133	363 145	899	6 703 744	—	—	11 354	7 066 889	—	103	—	96 500	
1 208	2 174 365	2 937	5 440 878	5	—	16 866	7 730 840	230	—	60 515	152 900	46
2 094	5 053 908	7 738	93 094 828	16	4 775	37 221	98 571 280	91	213	116 790	253 700	47
3 109	9 154 118	14 046	105 246 722	257	36 175 516	119 536	151 505 171	586	200	83 847	346 800	48
—	—	100	—	100	—	3 542	—	—	504	—	47 900	
2 404	6 793 451	10 314	166 740 998	106	800 000	48 176	174 649 312	752	17	137 595	224 800	49
538	2 668 949	1 463	8 247 532	—	—	19 163	11 114 093	7	109	—	142 000	
732	1 477 071	4 442	4 698 625	213	615 300	34 200	6 811 107	35	103	24 877	220 900	50
1 590	3 964 403	9 965	10 978 891	10	—	54 771	15 178 898	345	150	45 705	142 400	51
3 050	4 146 280	5 082	51 449 763	133	18 060	77 424	58 485 280	119	536	—	377 200	
1 664	4 940 651	34 799	213 753 065	132	132 681	112 933	219 208 110	359	558	79 465	514 900	52
792	3 023 427	742	12 211 796	—	—	18 936	15 665 242	141	113	—	193 500	
1 227	4 819 489	1 666	4 819 489	—	33 136 790	13 638	43 652 578	23	8	87 540	170 700	53
1 706	3 844 541	1 163	3 844 541	—	31 265 413	45 643	39 305 938	39	510	—	231 000	
1 591	6 857 758	8 998	88 960 330	1	860 000	37 041	97 001 720	73	118	205 530	172 800	54
2 118	4 656 945	13 870	59 806 962	14	—	64 372	65 278 723	446	525	—	310 300	
1 939	5 289 107	12 306	80 679 909	27	—	35 064	86 115 152	127	105	146 545	232 300	55
1 162	8 627 035	6 106	32 106 614	4	5 500	33 386	40 964 674	8	321	—	194 200	
1 791	4 352 593	11 839	61 661 479	20	861 000	37 559	17 114 080	118	—	38 804	211 100	56
—	—	428	606 730	400	—	23 093	606 730	—	—	—	167 400	
2 145	6 068 509	10 583	129 416 391	49	1 237 500	180 974	136 835 688	155	107	76 185	364 800	57
1 538	7 673 143	1 504	24 964 106	4	521 523	25 990	33 739 067	29	106	—	318 300	
1 380	4 158 376	8 197	57 427 050	228	—	30 143	62 339 462	140	201	150 526	238 800	58
842	1 486 784	1 125	16 571 018	—	—	23 072	18 078 802	41	—	—	166 900	
2 554	6 965 929	9 192	61 249 443	31	—	41 447	69 426 940	139	204	90 575	336 500	59
277	413 152	617	2 875 783	—	—	22 772	3 318 935	2	152	—	132 600	
327 534	1 278 782 396	1 994 364	16 455 366 852	53 306	7 131 706 523	12 659 926	25 141 545 305	108 655	33 403	8 983 097	43 619 400	
4 685	18 699 386	6 052	107 294 577	235	64 940 984	68 972	191 495 286	2 500	473	312 067	311 700	1
1 662	5 438 654	2 521	26 493 305	—	—	77 800	32 157 639	37	1 161	—	226 000	
14 198	58 953 739	23 612	5 605 950 909	663	564 212 613	425 048	6 233 220 422	4 062	422	1 677 152	1 580 600	2
1 028	3 630 671	3 876	124 590 880	6	—	13 776	128 606 888	39	133	—	178 800	
45 008	230 068 608	206 136	2 745 479 633	14 518	1 801 587 251	2 023 219	4 808 829 683	28 741	3 603	1 427 555	3 235 400	3
4 885	18 651 775	10 259	—	106	—	157 678	20 061 160	2 027	950	—	1 034 300	
6 282	21 518 055	9 546	93 330	394	60 000	207 466	23 093 955	1 588	319	214 723	999 400	4
1 970	5 996 383	676	9 504 257	—	—	30 425	16 546 038	204	111	—	387 500	
20 947	95 417 495	98 792	3 177 352 662	976	480 802 750	733 156	3 766 922 944	15 086	1 483	1 377 061	2 036 300	5
1 781	4 206 092	2 818	40 772 022	125	—	47 265	47 210 422	266	708	—	392 600	

Taulu 2.

	1	2	3	4	5	6	7	8	9
6	Kristinestad — Kristiinankaupunki	117 100	5 386	35	1 252 570	3 700	1 710	42	1 142 800
		50 000	1 850	21	701 784	2 900	758	12	110 500
7	Seinäjäki	387 000	14 380	118	3 321 092	15 200	7 399	49	1 265 200
		69 700	2 537	19	285 236	3 100	926	13	84 000
8	Vaasa — Vasa	1 572 500	51 244	273	9 209 368	62 900	31 875	192	8 320 568
		93 500	1 925	29	581 147	8 100	2 310	6	60 000
9	Äänekoski	111 700	5 279	70	1 217 208	4 400	1 609	55	971 350
		18 600	648	8	87 846	1 800	257	7	34 000
Toimistot — Expeditioner									
1	Alajärvi	22 100	1 414	59	11 190 739	1 700	534	1	1 000
		45 900	1 342	10	336 328	3 000	859	26	338 155
2	Alavus as.	48 700	1 390	2	49 632	1 700	639	1	2 000
		6 300	179	2	26 652	200	85	1	10 000
3	Alavus k.k.	54 300	2 472	31	744 140	4 400	1 107	11	266 901
		12 900	250	—	—	600	140	—	—
4	Esse	15 700	552	1	3 000	1 700	3 882	1	500
		3 000	76	—	—	100	98	—	—
5	Evijärvi	15 900	528	9	92 452	500	1 327	1	15 000
		25 400	654	1	7 000	1 800	366	1	3 000
6	Himanka	49 900	1 068	3	14 147	3 500	423	3	31 000
		3 500	34	—	—	400	—	—	—
7	Härmä	44 200	1 135	10	126 700	2 400	416	4	61 000
8	Ilmajoki	207 700	2 715	22	955 627	5 700	1 719	3	112 500
		5 500	210	—	—	400	43	—	—
9	Inha	40 100	732	17	153 560	2 700	199	8	63 500
		7 800	235	4	5 460	200	114	2	10 000
10	Isojoki	58 100	899	41	649 809	3 300	417	7	45 000
		62 000	858	16	1 252 814	3 100	848	20	173 300
11	Isokyrö	22 800	1 234	13	248 125	2 700	549	2	15 000
		20 400	228	—	—	2 200	181	—	—
12	Jalasjärvi	25 500	1 945	9	240 067	1 600	921	7	74 500
		79 100	2 074	40	1 753 738	4 400	1 323	18	178 000
13	Jalasto	12 100	318	3	13 835	100	4 301	4	21 000
		16 000	842	4	77 800	1 300	2 136	16	1 285 000
14	Jepua — Jeppo	23 000	835	2	174 865	1 500	1 269	—	—
		6 300	246	—	—	800	118	9	394 000
15	Jurva	33 900	922	12	230 807	1 800	258	3	78 950
		39 800	1 234	7	39 975	2 600	414	4	42 600
16	Kainasto	29 200	344	3	28 265	3 600	71	3	28 000
		10 100	139	—	—	500	33	—	—
17	Kannus	84 300	2 448	23	896 416	3 300	1 235	1	10 000
		28 500	856	3	32 400	2 100	292	3	8 000
18	Karijoki	32 000	1 161	9	1 319 400	1 600	643	1	449 000
		13 300	283	2	33 000	2 700	165	3	20 000
19	Karstula	170 500	2 075	46	847 417	3 800	1 100	12	578 608
		39 500	1 156	13	403 343	2 400	573	3	43 400
20	Kaskö — Kaskinen	80 700	2 716	18	145 325	3 800	1 431	25	1 199 000
21	Kauhajoki	96 800	1 638	26	2 294 941	2 700	1 887	6	116 000
		6 000	115	—	—	400	68	—	—
22	Kauhajoki k.k.	114 300	2 443	46	831 508	3 400	2 665	25	244 695
		14 000	491	10	226 579	500	189	4	38 500
23	Kauhava k.k.	203 900	1 032	14	678 160	4 000	1 150	5	48 000
24	Kaustinen	16 700	745	18	3 522 867	1 300	303	1	3 000
		4 600	199	—	—	600	21	—	—
25	Keuruu	89 700	3 589	31	581 980	4 200	1 193	6	133 000
		18 100	583	3	71 000	1 200	206	1	4 000
26	Killinkoski	22 300	718	9	188 506	2 700	946	2	40 000
		20 100	374	14	271 275	1 600	272	1	4 000
27	Kinnula	13 500	856	38	360 147	1 000	523	10	117 500
		5 900	308	—	—	300	102	—	—
28	Kivijärvi	52 300	1 799	41	1 433 986	5 100	618	2	26 000
		1 200	97	—	—	—	100	—	—
29	Kolppi — Källby	26 200	408	2	1 670	2 900	1 172	1	100 000
		6 800	105	—	—	300	24	—	—
30	Konginkangas	13 000	997	39	878 118	1 000	386	5	135 610
		19 400	1 173	83	4 249 443	2 100	179	6	68 400
31	Korsnäs	16 500	539	4	478 554	600	312	—	—
		22 500	645	4	30 150	1 100	246	2	40 000
32	Kortesjärvi	17 000	643	16	968 815	1 000	238	4	127 750
		16 100	363	2	190 250	2 500	290	—	—
33	Koskenkorva	44 600	1 204	13	79 658	2 200	435	3	57 000
34	Koura	13 500	584	17	85 020	6 100	282	14	89 500
35	Kruunupyy — Kronoby	73 500	924	15	280 816	6 000	317	5	203 500
		5 000	82	—	—	200	8	—	—
36	Kuortane	18 400	869	14	1 178 208	1 500	701	5	168 000
		38 000	962	4	117 000	2 800	851	2	60 000

Tabell 2.

10	11	12	13	14	15	16	17	18	19	20	21	
5 079	19 289 448	17 023	544 791 173	452	200 117 389	150 527	766 593 380	2 190	331	691 888	515 400	6
3 060	8 683 299	6 805	42 092 690	117	—	65 613	51 588 273	181	352	—	524 100	
18 550	108 191 385	63 500	1 353 601 096	2 365	677 023 402	508 561	2 143 402 175	8 145	902	400 267	1 255 700	7
2 974	12 478 921	4 898	26 024 314	111	—	84 278	38 872 471	424	865	—	656 800	
39 435	182 803 612	334 621	863 330 598	5 094	1 544 824 679	2 098 134	2 608 488 825	50 701	8 616	3 591 659	2 509 800	8
4 753	13 514 419	10 906	84 143 623	125	4 052 337	121 654	102 351 526	1 377	1 809	—	1 013 100	
8 040	32 843 587	13 813	489 258 208	698	168 674 204	145 664	692 964 557	1 267	1 148	269 598	997 400	9
728	2 284 000	3 408	13 388 574	9	—	25 465	15 794 420	45	102	—	208 900	
2 538	7 015 154	13 866	156 756 962	52	3 380 000	42 264	178 343 855	519	2	60 263	343 400	1
2 464	4 999 895	1 664	35 410	—	—	55 265	5 709 788	1 244	224	—	508 100	
2 127	11 006 095	4 746	53 453 639	7	3 848 191	59 312	68 359 557	527	436	54 327	416 300	2
81	892 873	148	1 387 410	—	—	6 996	2 316 935	1	—	—	55 200	
4 643	18 398 101	23 433	221 458 823	246	29 364 854	90 643	270 232 819	2 197	410	119 847	542 900	3
55	253 017	144	1 556 720	—	—	14 089	1 809 737	1	100	—	180 500	
918	2 763 619	4 042	130 307 971	30	11 621 553	26 826	144 696 643	4 191	304	140 146	182 400	4
—	—	300	—	—	—	3 574	—	—	4	—	85 200	
1 869	5 553 990	9 637	118 378 925	31	10 070 220	29 802	134 110 587	386	117	58 815	322 900	5
368	1 272 107	412	—	113	—	29 115	1 282 107	6	107	—	186 100	
2 566	4 768 297	4 337	40 059 318	106	384 000	61 896	45 256 762	121	433	41 095	292 900	6
—	—	120	—	—	—	4 054	—	—	—	—	74 300	
1 927	5 829 506	28 076	64 013 695	126	—	78 294	70 030 901	324	314	26 590	220 400	7
4 747	18 303 389	14 605	238 916 527	1 027	48 003 834	238 238	306 291 877	1 636	1	104 379	935 100	8
—	—	300	—	—	—	6 453	—	—	100	—	110 900	
1 619	5 364 302	5 208	68 492 823	212	1 414 474	50 795	75 488 659	152	18	92 293	152 000	9
643	5 109 135	522	18 554 897	—	—	9 520	23 679 492	50	11	—	109 000	
1 770	4 973 631	10 699	116 194 081	47	14 427 236	75 280	136 289 757	644	14	67 060	308 400	10
1 723	2 986 564	3 715	31 688 081	—	—	72 280	36 100 759	70	317	—	587 200	
2 307	7 028 126	159 432	90 910 228	3 742	4 211 500	192 779	102 412 979	489	622	52 195	139 700	11
197	1 431 082	1 334	10 034 099	5	3 509 793	24 545	14 974 974	4	224	—	100 900	
3 139	11 774 037	11 737	223 102 595	108	78 790 000	44 966	313 981 199	955	342	167 487	615 200	12
2 987	11 769 036	2 784	75 632 195	—	—	92 726	89 332 969	199	894	—	697 400	
378	1 126 676	940	51 044 319	3	5 215 500	18 147	57 421 330	3 851	1	57 950	29 300	13
1 512	6 287 229	1 417	46 233 409	100	—	23 327	53 883 438	94	130	—	344 500	
1 699	6 848 128	1 332	151 966 305	29	12 327 435	29 666	171 316 733	890	500	123 964	248 400	14
538	1 219 709	812	16 636 185	—	—	8 823	18 249 894	4	100	—	69 600	
1 827	5 659 263	4 550	184 884 895	13	10 429	43 285	190 864 344	133	7	49 265	169 300	15
1 844	4 092 254	2 228	27 183 022	5	—	48 136	31 357 851	670	426	—	491 600	
1 092	2 900 512	1 157	48 852 851	—	—	35 470	51 809 628	56	512	13 085	271 800	16
—	—	14	—	—	—	10 786	—	—	606	—	64 500	
5 452	15 668 713	16 710	293 562 955	869	32 492 950	114 338	342 631 034	4 060	220	88 975	729 800	17
1 256	3 840 923	6 041	84 575 730	—	—	39 051	88 457 053	61	221	—	358 500	
1 814	3 654 158	3 443	42 629 995	27	4 062 550	40 698	52 115 103	116	402	72 948	322 300	18
770	3 707 418	624	—	—	—	17 847	3 760 418	53	214	—	139 600	
3 499	15 462 762	20 923	151 483 401	203	50 641 500	202 158	219 013 688	3 752	224	125 093	306 200	19
1 031	5 486 088	1 866	4 233 183	100	—	46 642	10 166 014	18	623	—	391 900	
3 785	17 146 075	20 259	29 310 029	11	—	112 745	47 800 429	1 076	124	172 256	289 700	20
2 424	9 061 118	4 215	138 815 947	49	11 837 057	109 745	162 125 063	1 458	21	47 377	559 700	21
—	—	2 000	—	—	—	8 583	—	—	—	—	62 900	
4 006	12 208 791	19 925	216 520 484	304	49 917 546	147 114	279 723 024	755	1 025	128 143	2 759 700	22
647	1 372 141	1 786	14 788 220	—	—	17 627	16 425 440	51	9	—	258 500	
1 458	8 409 935	4 992	89 423 819	27	4 096 000	216 578	102 655 914	280	900	39 580	57 100	23
2 201	3 771 331	56 430	50 541 693	11	—	77 709	57 838 891	685	400	54 995	176 000	24
—	—	100	—	—	—	5 520	—	—	100	—	62 800	
6 653	36 446 259	40 232	329 160 487	162	—	145 766	366 321 726	1 538	519	357 640	739 700	25
636	5 915 649	320	16 233 380	1	—	21 050	22 224 029	1	128	—	222 000	
1 542	4 562 563	2 290	45 602 399	6	—	30 513	50 393 468	55	300	158 045	228 600	26
818	2 292 575	770	29 066 558	—	—	23 949	31 634 408	50	1	—	131 600	
1 774	4 733 597	3 356	49 684 774	11	1 227 000	21 068	56 123 018	54	113	35 095	159 300	27
—	—	487	1 306 727	—	—	7 097	1 306 727	—	100	—	63 800	
2 919	6 144 779	7 614	97 365 545	158	6 432 750	70 551	111 403 060	709	18	65 970	283 900	28
—	—	100	—	—	—	1 497	—	—	—	—	18 900	
1 274	6 441 109	1 590	21 288 493	102	560 000	33 649	28 391 272	118	201	98 169	143 400	29
—	—	100	—	—	—	7 329	—	—	—	—	66 700	
1 589	9 820 480	7 395	51 416 618	45	—	24 456	62 250 826	210	311	123 015	122 700	30
1 163	4 831 898	1 207	18 267 096	—	—	25 311	27 416 837	15	420	—	175 800	
1 313	3 175 706	3 562	97 825 387	18	4 699 500	22 848	106 179 147	624	2	135 696	134 500	31
1 987	7 593 697	1 358	26 123 248	—	—	27 842	33 787 095	59	512	—	272 200	
1 655	4 364 116	7 222	41 618 507	18	—	27 796	47 079 188	725	104	51 370	220 200	32
660	1 490 282	629	10 149 713	—	—	20 544	11 830 245	38	1 002	—	180 800	
2 675	10 434 567	4 141	145 139 539	—	—	55 271	155 710 764	1 706	—	59 069	392 800	33
980	2 479 338	1 217	—	9	—	22 703	2 653 858	1 362	4	27 555	225 600	34
2 483	5 810 409	15 978	34 039 004	227	13 935 705	99 449	54 269 434	502	1 020	348 717	465 600	35
35	105 331	1 166	1 625 703	—	—	6 491	1 731 034	—	4	—	67 700	
1 861	5 470 131	7 016	213 650 069	85	17 656 316	30 451	238 122 724	134	404	117 775	197 800	36
2 522	6 421 087	2 385	73 615 059	7	2 750 000	47 533	82 963 146	83	200	—	385 800	

Taulu 2.

	1	2	3	4	5	6	7	8	9
37 Kurikka	112 500	2 262	65	1 596 943	2 600	1 450	14	298 865	
	66 300	2 602	15	555 380	16 800	1 176	15	147 500	
38 Kuusa as.	18 600	427	7	47 688	1 600	176	—	—	
39 Kvevlaks	12 200	197	5	12 525	400	293	—	—	
	22 700	617	1	63 000	2 000	480	13	910 000	
40 Kyyjärvi	9 200	701	11	115 165	1 000	282	—	—	
	4 800	381	2	7 200	600	94	1	10 000	
41 Kälviä	30 700	914	16	589 717	1 800	684	18	158 800	
	6 800	340	6	18 064	1 200	155	2	9 000	
42 Laihia k.k.	34 600	1 502	24	207 820	1 600	391	3	115 000	
	59 900	1 357	28	245 717	5 400	1 212	9	73 600	
43 Lappajärvi	19 400	1 035	33	649 957	2 100	675	14	93 500	
	32 300	1 043	7	105 900	3 800	1 600	13	146 750	
44 Lappfjärd — Lapväärtti	21 300	1 346	9	619 142	1 800	638	3	21 000	
	10 900	412	—	—	1 200	153	—	—	
45 Lapua	218 400	4 909	33	2 520 062	12 500	3 468	29	1 198 000	
	41 500	1 586	7	53 930	6 800	820	6	24 000	
46 Laukaa	333 400	880	18	931 679	1 200	307	7	297 000	
	26 800	1 187	16	804 200	1 400	396	8	60 000	
47 Lehtimäki	13 400	463	19	623 071	400	407	12	116 500	
	22 400	283	2	4 000	1 700	199	1	5 000	
48 Leppävesi	7 900	284	5	44 400	700	160	5	23 000	
49 Lievestuore	96 000	1 888	42	704 244	6 200	613	11	76 600	
	27 800	829	5	39 800	1 200	286	4	23 000	
50 Lohiluoma	14 100	330	1	2 000	600	127	1	9 000	
51 Lohtaja	13 400	395	7	121 832	1 200	165	1	15 000	
	18 800	461	—	—	1 700	370	—	—	
52 Malaks	11 900	460	11	148 341	1 500	664	—	—	
	17 800	886	13	684 344	2 400	198	5	129 000	
53 Multia	68 800	1 368	2	27 180	2 600	318	—	—	
54 Munsala	9 900	433	—	—	500	233	8	375 000	
	8 900	363	1	100 600	1 100	104	44	2 544 000	
55 Myllymäki	31 300	1 673	19	276 055	1 500	851	—	—	
	8 800	390	1	2 815	300	145	—	—	
56 Nurmo	20 300	602	13	121 770	1 800	287	3	20 000	
57 Nykarleby	86 200	1 817	25	898 369	3 300	1 468	25	1 782 000	
	6 000	264	—	—	900	228	1	80 000	
58 Närpes	25 300	2 192	5	120 760	—	474	3	175 000	
	19 100	540	6	27 000	2 400	336	20	998 520	
59 Närpes st.	8 000	209	—	—	400	267	1	10 000	
	10 400	320	—	—	500	212	4	42 000	
60 Oravais — Oravainen	13 700	559	—	—	1 900	182	6	750 000	
	16 800	491	—	—	1 500	285	13	346 000	
61 Oravaisfabrik — Oravaistentehdas	17 500	779	14	95 983	900	643	16	809 220	
62 Orismala as.	20 500	480	3	25 500	2 900	295	1	20 000	
	12 900	183	—	—	100	79	—	—	
63 Perho	13 300	983	12	104 722	500	470	1	10 000	
	29 400	724	13	641 852	1 400	162	2	30 000	
64 Peräseinäjoki	45 300	1 613	27	267 871	2 500	706	9	71 200	
	44 100	791	—	—	2 200	214	1	1 880	
65 Petäjavesi	60 700	1 601	26	282 764	1 500	341	3	45 000	
	29 500	1 807	7	153 500	2 100	314	6	280 000	
66 Pihlajavesi	14 300	545	12	184 100	900	160	2	13 000	
	5 300	175	2	14 290	300	27	—	—	
67 Pihtipudas	55 900	2 186	49	4 485 337	2 600	756	3	21 000	
	38 600	1 543	46	387 306	3 600	763	50	192 429	
68 Pylkönmäki	11 500	688	15	122 415	—	321	—	—	
	5 100	225	—	—	400	269	—	—	
69 Pännäinen — Bennäs	18 500	364	7	19 487	300	158	1	15 000	
	19 900	707	—	—	1 500	224	—	—	
70 Päntäne	22 500	575	1	4 050	600	362	1	5 000	
71 Pörtöm	11 400	597	13	33 151	1 800	398	3	42 700	
72 Saarijärvi	73 300	3 250	184	1 360 327	4 200	1 617	7	65 000	
	51 700	2 242	30	830 514	4 800	1 123	5	61 000	
73 Soini	24 900	1 051	10	143 865	2 000	256	—	—	
	3 800	153	—	—	700	28	—	—	
74 Sumiainen	20 400	630	26	557 400	1 100	354	8	49 000	
	2 800	53	—	—	200	47	—	—	
75 Suolahti	53 000	4 626	47	1 937 304	2 900	1 483	11	163 000	
76 Sydänmaa as.	9 300	384	5	20 377	900	139	14	315 000	
	4 000	125	5	23 584	500	85	2	20 000	
77 Terjärv	20 600	1 220	2	6 500	1 500	1 157	1	10 000	
78 Tervajoki	23 600	1 087	2	47 000	2 300	282	3	58 000	
79 Teuva	63 600	2 351	31	216 215	5 300	3 303	20	495 590	
	46 900	969	17	470 517	2 100	294	21	161 000	
80 Tikkakoski	57 600	1 229	14	132 815	5 400	745	6	84 243	

Tabell 2.

10	11	12	13	14	15	16	17	18	19	20	21	
3 869	12 744 654	9 002	424 176 502	103	76 508 833	131 865	515 325 797	1 663	1 304	190 121	751 900	37
3 158	12 124 067	1 844	45 500 058	—	—	91 910	58 327 005	1 139	873	—	822 600	
973	2 806 640	1 004	9 069 186	9	—	22 796	11 923 514	346	226	27 660	144 100	38
1 448	3 782 888	1 909	83 108 531	—	—	16 452	86 903 944	49	211	314 171	75 000	39
1 754	4 271 375	2 929	35 292 427	10	—	30 504	40 536 802	50	601	—	255 200	
1 162	3 957 782	2 160	37 290 072	—	—	14 516	41 363 019	80	207	30 570	139 600	40
563	4 033 973	334	6 717 455	—	—	6 775	10 768 628	5	—	—	55 400	
1 987	7 863 774	9 234	69 461 936	33	3 795 000	45 386	81 869 227	627	20	90 400	513 500	41
144	875 885	242	3 699 105	10	—	8 899	4 602 054	—	—	—	102 700	
2 796	10 734 943	4 564	141 621 804	63	4 283 225	45 543	156 962 792	5 176	300	130 759	1 006 400	42
1 405	5 190 338	8 645	13 754 108	224	—	78 180	19 263 763	1 216	1 506	—	426 900	
2 328	5 893 961	17 129	194 671 426	504	43 280 771	43 218	244 589 615	432	14	68 459	214 400	43
1 803	3 706 225	881	32 899 743	500	—	41 947	36 858 618	365	227	—	279 000	
2 504	6 817 021	8 759	159 942 229	38	5 440 200	36 397	172 839 592	578	100	360 541	325 900	44
568	889 901	700	—	—	—	13 933	889 901	4	200	—	134 600	
8 921	41 839 002	21 582	423 143 691	316	338 663 263	270 158	807 364 018	7 145	515	105 001	1 570 800	45
2 108	5 930 325	1 283	68 994 791	—	—	54 110	75 003 046	92	815	—	760 600	
2 770	9 191 641	16 453	98 111 837	115	19 929 900	355 150	128 462 057	1 087	204	118 170	425 400	46
1 210	3 314 139	5 181	20 597 116	421	—	36 619	24 775 455	12	246	—	398 400	
1 313	4 011 265	2 470	67 792 561	6	27 748	18 490	72 571 145	90	2	24 810	146 600	47
457	761 307	1 875	6 883 851	—	—	26 917	7 654 158	39	200	—	158 600	
738	1 342 469	1 952	7 076 568	20	—	11 764	8 486 437	82	110	12 565	152 400	48
3 856	15 968 824	4 503	183 531	297	5 000	113 410	16 938 199	155	3 072	99 729	496 800	49
269	399 740	1 612	1 959 635	—	—	32 005	2 422 175	2	103	—	169 900	
489	1 322 130	219	11 999 398	—	—	15 867	13 332 528	10	201	21 205	152 300	50
1 807	2 461 962	5 082	56 811 026	60	1 127 000	21 617	60 536 820	77	100	50 698	133 200	51
396	718 878	603	7 195 238	—	—	22 330	7 914 116	15	433	—	164 200	
1 120	4 274 050	18 017	124 890 984	76	38 192 000	33 748	167 505 375	215	103	304 685	233 300	52
2 789	8 234 731	6 537	26 826 521	5	—	30 633	35 874 596	84	2	—	392 700	
2 207	6 385 097	4 666	27 762 218	107	58 000	80 068	34 232 495	203	438	131 005	515 800	53
982	1 958 192	5 280	70 212 015	32	9 093 107	17 368	81 638 314	62	205	223 659	214 000	54
783	1 934 303	1 026	18 612 159	100	—	12 421	23 191 062	15	—	—	165 000	
2 732	10 725 645	3 279	21 871 803	31	30 515 105	41 355	63 388 608	52	103	88 390	239 200	55
172	399 964	572	7 977 522	—	—	10 380	8 380 301	44	16	—	65 200	
1 338	4 944 765	5 576	86 368 351	9	—	29 928	91 454 886	136	640	57 815	310 200	56
3 709	11 669 558	147 198	192 307 527	53	30 769 998	243 795	237 427 452	603	101	435 724	467 000	57
646	1 943 580	1 211	8 607 432	1	—	9 251	10 631 012	1 151	100	—	130 200	
2 441	7 454 376	12 164	264 381 248	88	58 387 506	42 667	330 518 890	763	117	293 605	247 400	58
1 502	3 402 955	738	8 882 927	2	—	24 644	13 311 402	11	201	—	334 400	
1 054	5 159 026	4 054	43 450 151	5	448 250	13 990	49 067 427	145	206	264 859	170 400	59
777	1 256 232	1 064	13 627 510	—	—	13 277	14 925 742	23	200	—	228 900	
1 698	2 909 972	3 666	234 697 519	115	10 136 925	21 826	248 494 416	59	106	212 939	60 200	60
594	2 211 239	690	8 252 284	100	—	20 473	10 809 523	—	403	—	200 600	
1 683	3 502 134	818	76 498 834	3	1 445 000	22 356	82 351 171	249	—	263 830	180 800	61
1 300	5 552 281	300	—	—	—	25 779	5 597 781	51	300	30 641	475 900	62
540	1 396 734	212	7 481 841	—	—	14 014	8 878 575	9	1 013	—	49 300	
1 240	3 469 337	9 581	65 994 328	102	1 211 500	26 189	70 789 887	169	311	87 275	97 300	63
1 877	4 751 933	3 370	32 534 153	4	—	36 952	37 957 938	46	718	—	164 200	
2 396	6 385 518	6 317	186 334 339	50	24 416 850	58 918	217 475 778	194	123	131 059	576 400	64
830	2 111 201	809	6 689 174	—	—	48 945	8 802 255	13	206	—	195 900	
3 115	14 507 735	6 741	91 657 188	9	129 922	74 036	106 622 609	553	513	184 542	566 700	65
801	1 815 916	3 056	22 422 779	30	—	67 621	24 672 195	18	442	—	397 600	
1 337	3 914 406	3 042	29 645 834	11	—	20 309	33 757 340	49	209	76 650	189 400	66
256	1 202 586	228	2 813 350	—	—	6 288	4 030 226	1	117	—	24 200	
4 362	22 843 749	15 647	346 932 212	122	45 307	81 625	374 327 605	417	1	134 875	433 500	67
3 812	8 853 391	3 333	185 084	1	—	51 748	9 618 210	11	521	—	371 000	
1 162	3 745 824	3 820	48 399 794	16	—	17 522	52 268 033	66	207	50 986	150 700	68
378	1 133 062	274	3 955 150	100	—	6 746	5 088 212	4	100	—	46 900	
2 205	10 857 914	2 240	190 111 826	16	10 336 000	23 791	211 340 227	128	10	282 116	179 900	69
511	968 113	2 218	10 250 256	—	—	25 060	11 218 369	33	102	—	424 300	
986	2 708 832	743	12 017 229	44	20 066 509	25 812	34 801 620	83	214	48 135	421 500	70
1 467	2 790 029	2 691	49 117 801	248	—	18 617	51 983 681	908	302	177 495	397 200	71
5 878	23 016 890	21 548	352 626 563	378	72 653 047	110 362	449 721 827	2 189	720	257 062	624 300	72
3 372	10 700 054	5 353	101 089 639	123	—	68 748	112 681 207	91	634	—	704 100	
1 868	6 559 200	7 000	87 911 910	37	—	37 122	94 614 975	205	208	40 135	287 500	73
—	—	304	—	—	—	4 985	—	—	100	—	24 100	
1 319	2 799 008	3 493	6 594 848	16	—	27 346	10 000 256	73	100	31 960	243 000	74
—	—	—	—	—	—	3 100	—	—	—	—	11 200	
5 400	23 934 868	11 655	45 694	114	—	79 236	26 080 866	534	556	102 393	652 900	75
513	1 360 630	397	9 337 329	2	—	11 654	11 033 336	23	101	31 030	96 500	76
281	494 668	216	3 440 603	—	—	5 214	3 978 855	2	—	—	92 800	
1 541	4 745 106	1 545	77 542 626	7	—	27 573	82 304 232	140	608	336 077	331 300	77
1 784	7 189 850	1 877	50 612 702	2	11 350	30 937	57 918 902	211	7	45 405	461 900	78
3 177	10 964 256	20 204	226 776 203	129	64 453 864	98 115	302 906 128	3 389	510	111 413	493 400	79
1 426	3 712 469	4 060	39 709 211	—	—	55 787	44 053 197	28	2 309	—	525 900	
2 968	8 046 465	9 421	58 663 896	216	10 105 550	77 599	77 032 969	653	1 015	128 100	590 800	80

Taulu 2.

	1	2	3	4	5	6	7	8	9
81 Toholampi		25 900	802	11	551 160	1 600	192	2	110 000
		27 200	985	14	375 873	3 700	354	7	52 000
82 Tuovila — Toby		2 600	115	—	—	300	77	—	—
83 Tuuri		22 100	698	3	151 600	4 700	256	1	10 000
		10 200	241	1	5 000	800	74	2	8 000
84 Töysä k. k.		26 300	953	11	84 330	1 500	445	7	91 000
		8 900	219	—	—	900	97	—	—
85 Uurainen		12 600	650	—	—	1 100	266	—	—
		21 800	388	2	15 700	1 200	161	6	39 500
86 Vaajakoski		47 200	1 766	24	152 110	3 100	673	18	305 600
		33 700	923	21	320 896	1 400	271	—	—
87 Veteli		8 500	304	9	94 009	700	275	1	5 000
		43 200	2 491	11	393 250	8 300	605	8	83 000
88 Vihtavuori		17 200	353	9	41 860	1 300	255	3	23 000
89 Viitasaari		46 100	3 147	92	3 125 760	2 000	1 375	26	770 000
		83 500	3 340	82	1 313 210	8 100	983	24	183 000
90 Vimpeli		21 500	1 330	5	177 700	600	818	3	45 800
		6 300	331	5	36 630	500	176	1	20 000
91 Virrat		62 300	2 923	31	450 123	4 000	778	11	147 000
		72 000	1 670	10	54 215	2 500	379	18	110 685
92 Voltti		40 200	1 146	12	235 947	4 400	442	1	10 000
93 Vähäkylä		53 900	792	17	147 954	3 200	322	1	5 000
		2 600	160	4	42 850	400	139	—	—
94 Vörsä — Vöyri		20 500	1 469	35	878 680	1 200	1 557	15	265 500
		1 200	29	—	—	200	38	—	—
95 Ykspihlaja — Yxpila		23 600	1 137	20	155 595	1 200	770	11	164 500
96 Ylhärmä		36 200	975	24	712 001	3 900	845	1	18 000
		28 700	564	3	31 235	600	218	2	57 000
97 Ylistaro		26 300	1 323	4	37 500	1 400	809	3	60 000
		15 900	412	7	85 841	2 100	221	2	8 800
98 Ylistaro k. k.		22 700	1 072	21	2 706 420	2 700	373	7	164 380
		45 500	646	10	177 236	4 700	242	10	117 000
99 Yttermark		14 800	477	—	—	1 500	488	5	270 000
100 Ähtäri		56 900	1 991	29	746 838	4 300	587	9	136 430
		26 700	821	13	142 984	2 100	280	22	100 000
101 Övermark		26 700	651	2	76 000	1 900	506	1	2 000
	Yhteensä — Summa	11 595 700	341 161	4 112	129 462 487	616 400	202 289	2 006	60 761 411
Oulun lääni									
Uleåborgs län									
Konttorit — Kontor									
1 Kajaani		374 600	15 222	380	12 835 692	19 000	7 843	89	1 634 780
		81 000	1 975	20	207 364	5 500	752	13	92 469
2 Oulu		1 558 400	41 931	718	29 750 975	103 500	40 048	333	23 131 487
		81 600	3 438	65	430 315	6 300	1 482	16	103 500
3 Raahe		288 100	6 351	77	1 579 168	8 200	2 235	38	745 500
		56 700	1 852	32	436 794	5 000	1 108	20	109 030
Toimistot — Expeditioner									
1 Alavieska		53 900	841	7	29 670	1 700	393	1	4 000
		2 900	98	—	—	100	97	—	—
2 Haapajärvi		89 500	4 304	44	1 074 656	7 100	2 102	21	516 500
		21 300	478	9	53 825	2 200	292	2	9 000
3 Haapavesi		40 800	2 125	48	1 334 258	3 300	878	4	70 000
		8 400	302	3	7 752	900	272	2	14 000
4 Hailuoto		4 400	380	27	106 860	700	371	1	5 000
5 Haukipudas as.		30 000	859	13	243 545	900	418	5	74 200
		12 000	371	4	15 475	1 200	186	1	1 000
6 Hyrynsalmi		30 900	2 288	39	1 275 522	1 400	566	2	12 000
		4 600	305	—	—	300	215	—	—
7 Ii		35 500	1 770	28	479 607	2 200	547	5	108 500
		9 700	564	27	143 763	300	250	—	—
8 Ii as.		17 800	619	15	319 035	1 400	252	—	—
		15 900	393	9	57 166	1 400	104	—	—
9 Jylhämaa		53 700	2 820	80	498 981	1 700	923	6	68 500
10 Kalajoki		29 300	2 311	17	202 504	2 000	1 272	8	134 000
		27 300	1 447	20	214 921	2 400	590	20	90 960
11 Kempele		17 900	474	3	112 457	1 000	240	2	315 000
		10 400	266	19	176 412	500	197	1	6 000
12 Kestilä		31 300	1 227	45	2 149 189	3 500	666	—	—
13 Kilpua		6 700	564	—	—	500	160	—	—
		1 900	59	—	—	400	27	—	—
14 Kontiomäki		17 600	625	19	99 437	500	154	—	—
		3 200	110	—	—	200	67	—	—
15 Kuhmo		146 600	3 083	40	441 020	4 700	1 159	4	340 000
		16 600	411	1	5 000	900	156	1	6 100

Tabell 2.

10	11	12	13	14	15	16	17	18	19	20	21	
2 525	7 424 551	11 539	54 003 125	128	7 530 298	42 699	69 619 134	242	514	27 592	198 900	81
1 710	6 823 291	1 854	13 846 016	212	—	36 036	21 097 180	23	405	—	263 700	
292	1 766 456	377	9 025 453	2	—	3 763	10 791 909	40	100	26 092	72 200	82
1 163	6 375 491	3 271	97 860 598	—	—	32 192	104 397 689	153	508	58 525	226 700	83
443	870 214	757	9 163 677	—	—	12 518	10 046 891	19	311	—	82 000	
1 655	5 586 214	5 039	5 347	8	—	35 918	5 766 891	500	107	44 965	179 200	84
—	—	209	—	—	—	10 325	—	—	204	—	137 900	
1 277	4 126 559	6 066	57 686 562	48	27 006	22 007	61 840 127	170	102	70 340	281 300	85
842	2 263 487	759	19 592 686	—	—	25 158	21 911 373	23	200	—	218 300	
3 471	8 987 185	8 166	155 891 500	139	100 641 376	64 557	265 977 771	326	43	140 392	792 100	86
1 663	3 977 596	7 384	48 456 514	3	—	45 365	52 755 006	382	8	—	306 100	
638	1 410 636	6 329	126 929 905	224	5 545 000	16 980	133 984 550	62	122	98 408	78 300	87
4 689	8 536 940	15 308	119 334 686	171	—	74 783	128 347 876	3 872	726	—	525 000	
885	2 729 230	746	25 173 854	102	—	20 853	27 967 944	63	5	36 335	168 800	88
5 174	19 260 241	21 169	437 079 633	169	29 442 500	79 252	489 678 134	1 783	123	247 617	333 500	89
5 130	11 963 856	5 304	44 946 399	100	—	106 563	58 406 465	157	293	—	1 052 100	
2 999	9 906 048	730	57 629 615	30	8 633 869	28 015	76 393 032	147	4	65 100	276 000	90
597	1 493 958	400	—	—	—	8 310	1 550 588	6	100	—	124 900	
5 062	14 854 483	24 165	181 765 544	195	54 878 455	99 465	252 095 605	1 231	819	258 041	373 900	91
1 385	4 180 806	1 090	7 152 845	8	—	79 060	11 498 551	14	940	—	559 400	
2 362	8 122 718	1 178	51 667 780	12	14 049 002	49 753	74 085 447	21	300	32 874	386 200	92
2 186	8 452 640	4 276	110 525 446	15	24 775	64 709	119 155 815	287	806	99 295	410 300	93
309	630 661	1 243	3 276 506	—	—	4 855	3 950 017	10	2	—	76 600	
3 513	8 646 925	8 414	175 354 228	459	22 677 400	37 162	207 822 733	1 049	110	306 447	437 100	94
—	—	—	—	—	—	1 467	—	—	100	—	8 800	
1 608	7 881 162	1 195	381 850 828	57	8 599 524	29 598	398 651 609	78	110	83 926	173 600	95
2 798	8 055 251	5 091	136 248 593	133	8 883 500	49 967	153 917 345	1 948	313	159 771	494 900	96
1 007	3 104 921	2 007	1 744 746	100	—	33 201	4 937 902	140	216	—	100 800	
1 685	7 940 235	3 729	50 906 141	4	—	35 257	58 943 876	536	12	35 170	401 600	97
1 038	2 968 866	3 688	42 967 139	328	—	23 696	46 030 646	172	230	—	93 800	
2 037	7 331 452	6 134	183 567 426	20	11 656 829	35 064	205 426 507	371	211	40 625	133 800	98
1 707	4 601 337	1 545	22 990 376	—	—	54 360	27 885 949	79	545	—	617 200	
1 451	2 691 841	4 223	82 745 403	39	—	22 983	85 707 244	378	3	128 454	286 400	99
3 333	11 571 241	5 123	381 941 166	145	14 338 938	72 417	408 734 613	399	427	112 954	363 300	100
1 723	4 741 426	4 981	13 171 103	19	—	36 659	18 155 513	210	213	—	305 600	
1 992	3 544 008	3 514	101 916 611	20	—	35 286	105 538 619	568	308	229 493	233 700	101
500 479	1 897 293 161	2 079 827	28 451 458 891	42 569	7 095 648 704	15 384 543	37 634 624 654	208 793	77 163	22 009 349	73 500 600	
23 443	178 495 387	79 754	985 638 163	1 673	698 965 582	522 004	1 877 569 604	7 176	56	662 966	1 383 000	1
2 627	8 041 116	5 201	51 529 541	218	—	97 406	59 870 490	60	36	—	628 800	
48 235	300 223 930	572 744	3 243 631 198	12 115	7 206 053 733	2 378 024	10 802 791 323	60 070	2 511	1 142 521	2 094 800	2
4 266	10 454 810	32 814	180 585 404	503	4 027 332	130 484	195 601 361	233	979	—	996 600	
7 504	27 340 637	41 355	309 766	471	—	354 331	29 975 071	3 055	3 097	315 535	518 400	3
3 290	6 970 656	16 201	49 659 635	147	—	84 350	57 176 115	275	959	—	795 400	
1 791	3 418 566	6 702	41 164 586	116	1 560 650	65 451	46 177 472	98	205	102 520	243 600	1
—	—	200	—	—	—	3 395	—	—	—	—	88 500	
6 177	25 433 639	153 937	485 322 633	125	11 997 500	263 310	524 344 928	519	219	177 070	980 800	2
1 174	6 161 817	1 157	13 650 054	2	—	26 614	19 874 696	16	300	—	208 500	
3 908	12 569 864	21 478	81 339 332	246	5 355 500	72 787	100 668 954	3 271	105	276 695	404 100	3
507	913 082	300	—	—	—	10 686	934 834	11	—	—	135 700	
1 150	6 795 290	1 854	14 707 552	7	2 647 900	8 890	24 262 602	46	3	62 735	208 800	4
2 292	9 028 054	14 169	127 187 315	305	25 043 624	48 961	161 576 738	637	8	138 906	355 800	5
797	2 406 425	12 952	63 122 242	9	—	27 520	65 545 142	490	—	—	155 600	
5 302	40 644 352	10 178	50 377 695	198	—	50 873	92 309 569	305	148	212 786	342 500	6
—	—	100	—	—	—	5 520	—	—	—	—	51 700	
2 778	15 978 628	14 747	143 233 478	45	22 202 600	57 620	182 002 813	694	13	294 039	502 500	7
1 536	3 989 418	1 453	13 389 876	108	—	13 938	17 523 057	16	122	—	164 300	
1 151	7 858 853	6 395	63 207 627	17	—	27 649	71 385 515	240	234	138 500	130 100	8
828	3 098 466	2 191	596 799	—	—	20 825	3 752 431	34	535	—	102 800	
6 091	30 599 247	1 868	60 981 305	37	133 811 481	67 225	225 959 514	57	8	227 210	213 700	9
4 214	15 328 346	2 135	181 812 456	62	22 527 315	41 319	220 004 621	868	—	309 523	228 800	10
2 437	7 487 166	3 152	9 432 983	100	—	37 466	17 226 030	146	462	—	399 900	
723	1 940 478	6 003	26 646 432	127	1 269 729	26 472	30 284 096	62	5	144 970	187 600	11
704	1 376 548	1 444	245 451	3	—	13 534	1 804 411	41	3	—	150 000	
2 514	10 627 658	6 555	789 912	135	—	45 942	13 566 759	133	414	129 425	314 600	12
734	2 488 779	486	1 206 030	2	200 000	9 146	3 894 809	15	—	38 005	70 800	13
—	—	100	—	—	—	2 486	—	—	2	—	27 800	
1 088	4 096 269	1 311	21 620 710	4	585 000	21 301	26 401 416	30	120	26 870	80 800	14
—	—	19	49 700	—	—	3 596	49 700	—	—	—	43 500	
6 407	19 061 112	17 535	58 998 766	299	5 181 776	179 827	84 022 674	211	200	155 352	711 200	15
528	3 755 436	1 651	8 877 607	100	—	20 348	12 644 143	6	314	—	80 600	

Taulu 2.

	1	2	3	4	5	6	7	8	9
16	Kuivaniemi as.	25 600	1 011	11	486 858	2 900	248	1	8 000
		16 600	689	60	5 549 122	1 200	334	6	61 800
17	Kuusamo	129 200	5 041	151	1 929 270	5 800	4 166	12	170 500
		53 600	2 273	189	8 204 195	6 100	1 128	5	56 000
18	Kärsämäki	39 700	1 724	63	769 859	3 000	480	15	155 500
		12 000	354	—	—	1 100	139	—	—
19	Lappi O.l.	7 400	381	6	46 378	400	161	—	—
20	Liminka	34 300	1 237	34	445 602	1 600	1 035	3	85 000
		12 000	494	12	53 961	1 200	178	1	3 500
21	Martinniemi	27 700	1 054	18	133 530	1 700	606	12	124 300
22	Muhos	79 000	2 561	57	541 084	4 500	1 096	9	160 000
		89 000	2 217	37	207 371	5 300	950	19	194 700
23	Nivala	89 000	2 807	46	941 816	4 900	1 355	5	133 000
		48 100	1 940	11	1 059 911	4 200	953	8	19 574
24	Nuojua	9 000	379	4	101 956	600	105	—	—
		30 400	843	16	395 759	1 700	571	14	86 178
25	Oksava	22 500	709	8	207 863	1 100	267	1	2 000
26	Oulainen	176 600	3 596	149	4 452 125	5 000	1 658	39	10 960 569
		45 600	1 574	5	132 590	3 900	787	2	30 500
27	Paavola	24 400	853	16	382 510	1 200	331	1	5 000
28	Paltamo	34 000	1 211	46	326 191	2 600	353	4	70 000
		33 700	965	16	126 528	2 900	486	4	17 000
29	Piippola	27 800	531	14	142 119	900	150	23	20 000
		20 000	1 099	22	333 035	2 300	415	5	65 350
30	Pudasjärvi	220 300	2 626	57	2 723 298	2 800	895	6	489 000
		54 900	2 268	52	4 118 232	5 400	419	9	43 850
31	Pulkkila	15 900	812	39	3 363 793	1 500	314	3	35 000
		15 600	392	—	—	1 200	192	—	—
32	Puolanka	35 000	1 979	48	1 380 472	500	582	5	75 000
		11 800	510	—	—	—	206	—	—
33	Pyhäjoki	18 200	730	6	57 750	1 600	472	2	27 000
		11 000	612	3	376 150	1 500	260	4	35 000
34	Pyhäsalmi	46 900	3 469	63	1 173 951	2 600	1 365	11	135 375
		37 600	1 252	16	67 755	3 400	581	2	16 500
35	Rantsila	20 300	1 011	15	251 757	1 100	289	2	504 000
		11 100	396	11	38 949	1 000	201	1	5 000
36	Raudaskylä	36 800	802	18	253 275	4 100	433	2	17 000
37	Reisjärvi	50 800	1 482	63	1 385 152	3 200	456	1	10 000
		21 000	506	—	—	1 600	265	—	—
38	Ristijärvi	30 600	1 077	19	203 380	3 500	453	8	133 500
		8 700	307	—	—	600	174	—	—
39	Ruhtinansalmi	7 000	650	19	578 970	400	121	—	—
40	Ruukki	40 200	1 537	10	166 887	3 100	556	3	11 000
		9 900	404	18	178 425	1 000	343	3	25 000
41	Sievi	16 300	596	7	349 755	6 700	247	1	8 000
		16 500	496	1	100 000	1 500	212	1	15 000
42	Sievi k.k.	18 400	497	7	98 384	400	279	4	21 900
		14 700	811	6	70 080	1 200	372	1	5 500
43	Sotkamo	53 500	2 448	82	541 563	2 800	908	9	238 000
		16 400	654	—	—	1 500	154	—	—
44	Suomussalmi	57 700	1 797	38	963 979	1 200	676	5	233 077
		9 700	579	20	233 167	400	124	2	18 000
45	Taivalkoski	22 600	1 900	23	1 016 022	2 900	459	—	—
		15 500	678	2	17 000	1 000	196	—	—
46	Tyrnävä	86 100	740	15	416 384	1 200	621	3	37 000
		5 700	235	—	—	600	66	—	—
47	Utajärvi	248 300	1 223	27	589 006	1 900	182	2	120 000
		23 600	1 280	36	1 507 105	1 800	242	4	28 800
48	Vaala	12 600	860	17	593 482	1 700	289	1	3 000
		38 500	1 389	49	743 984	3 200	557	5	36 800
49	Vihanti	24 600	1 098	24	690 556	600	346	5	42 000
		10 600	345	19	1 261 770	500	215	2	20 500
50	Vuokatti	7 600	395	7	118 460	400	267	1	20 000
		47 600	527	3	18 040	1 900	236	2	10 000
51	Ylivieska	223 200	2 828	55	3 243 952	5 800	1 318	8	296 000
		37 600	1 365	29	117 799	2 900	487	6	13 200
52	Ämmänsaari	78 200	1 830	32	1 572 796	3 300	540	4	129 000
		30 900	2 412	64	751 364	4 000	840	7	139 200
	Yhteensä — Summa	6 087 800	185 211	3 820	112 593 840	346 500	102 384	919	43 017 199
Lapin lääni									
Lapplands län									
Konttorit — Kontor									
1	Kemi	1 154 600	22 166	349	77 682 096	33 300	15 813	156	3 463 285
		30 000	1 340	9	366 796	2 100	525	16	43 100
2	Kemijärvi	129 900	7 175	180	5 953 391	6 300	3 107	44	7 279 500
		34 900	1 848	28	223 797	5 400	1 153	5	29 000

Tabell 2.

10	11	12	13	14	15	16	17	18	19	20	21	
1 934	6 061 954	4 430	64 225 792	12	5 466 340	36 147	76 248 944	177	28	60 000	104 700	16
862	1 636 621	1 094	5 458 600	501	2 000	21 346	12 708 143	129	229	—	238 500	17
7 611	30 631 465	43 037	219 967 127	866	123 395 832	195 884	376 094 194	2 097	373	330 734	939 200	17
2 451	6 675 920	2 048	27 503 034	301	—	68 095	42 439 149	1	903	—	286 600	18
3 785	13 775 457	6 159	78 975 038	143	303 500	55 069	98 979 354	132	220	119 690	313 100	18
—	—	1 116	—	1	—	14 710	—	—	—	—	97 600	19
592	1 432 993	1 004	6 303 223	10	1 596 000	9 954	9 378 594	24	109	19 645	82 500	19
2 043	7 176 528	21 293	166 034 318	211	5 000	61 756	173 746 448	993	100	253 380	264 500	20
1 024	2 611 601	5 966	20 593 006	201	—	21 076	23 262 068	72	111	—	218 600	21
2 162	8 928 065	2 648	13 524 336	29	24 643 050	35 929	47 358 281	46	2	215 317	350 200	21
4 340	22 599 294	23 441	192 719 795	321	261 220 302	115 325	477 240 475	1 197	794	474 823	286 200	22
3 764	15 445 063	3 251	188 050 378	101	—	104 639	203 897 512	70	1 144	—	560 000	23
5 238	12 957 899	16 338	1 306 624	132	—	119 821	15 339 339	663	698	320 235	655 300	23
2 250	4 417 683	1 077	31 706 852	—	—	58 539	37 204 020	56	948	—	528 200	24
910	3 340 911	356	28 353 196	—	—	11 354	31 796 063	10	104	200 515	51 400	24
1 401	3 299 143	8 075	595 226	227	—	43 247	4 376 306	50	506	—	206 000	25
1 069	3 164 766	787	15 200 676	—	—	26 441	18 575 305	64	—	27 200	168 800	25
7 330	35 666 862	26 602	332 932 344	373	71 624 500	221 347	455 636 400	5 488	200	328 831	589 100	26
1 733	6 473 474	5 952	42 840 205	120	—	59 673	49 476 769	123	616	—	448 800	27
1 566	4 357 045	12 424	26 593 576	16	—	40 807	31 338 131	312	100	135 201	175 100	27
2 378	8 842 260	3 627	33 119 897	21	—	44 240	42 358 348	475	61	132 040	268 500	28
1 160	2 189 622	2 349	12 154 776	5	—	41 585	14 487 926	26	6	—	181 100	28
1 817	5 379 153	5 724	53 799 093	131	—	37 090	59 340 365	101	103	148 516	145 500	29
1 536	7 563 289	801	21 941 319	73	—	26 251	29 902 993	65	662	—	164 000	30
3 576	12 980 766	179 906	206 155 105	475	—	410 641	222 348 169	543	218	250 326	320 400	30
3 353	10 696 622	3 159	31 965 759	204	—	69 764	46 824 463	24	1 649	—	404 200	31
1 884	9 849 990	10 835	20 360 085	26	—	31 313	33 608 868	728	24	92 265	132 400	31
387	954 331	404	182 356	—	—	18 175	1 136 737	4	100	—	118 800	32
3 800	25 979 917	17 850	77 441 912	140	—	59 904	104 877 301	127	508	109 745	408 800	32
—	—	914	—	—	—	13 430	—	—	—	—	100 900	33
2 787	11 546 493	2 929	53 350 300	104	—	26 830	64 981 543	139	—	108 810	132 200	33
776	5 252 330	358	20 568 003	—	—	14 513	26 231 483	13	5	—	179 800	34
5 889	17 161 182	27 080	184 530 465	189	54 602 729	87 566	257 603 702	486	209	232 997	331 400	34
1 605	3 029 732	5 176	12 593 845	1	—	49 633	15 707 832	203	615	—	261 900	35
2 215	6 428 822	9 089	46 969 302	148	—	34 169	54 153 881	140	102	176 620	285 300	35
468	1 038 779	2 623	12 539 344	11	—	15 811	13 622 072	20	224	—	129 300	36
2 038	6 185 111	1 587	14 390 276	—	—	45 780	20 850 662	55	105	74 799	229 700	36
3 435	6 849 089	7 680	54 622 434	229	4 320 228	67 396	67 186 903	180	6	100 878	214 300	37
—	—	531	—	—	—	23 902	—	—	10	—	176 900	38
2 262	10 751 118	4 826	42 330 524	110	—	42 855	53 418 522	280	513	153 470	239 000	38
—	—	287	365 599	—	—	10 068	365 599	—	—	—	44 700	39
1 336	3 926 657	929	11 810 515	1	—	10 456	16 316 142	29	—	97 230	90 600	39
2 877	19 671 678	17 435	106 998 374	169	21 098 735	65 887	147 946 674	396	201	282 489	358 600	40
1 044	2 914 312	4 258	26 033 127	14	—	16 984	29 150 864	83	2	—	162 400	41
1 079	3 069 223	3 298	28 884 099	7	1 980 500	28 235	34 291 577	4 907	105	112 540	112 000	41
907	3 245 465	652	—	1	50 000	20 270	3 410 465	11	717	—	132 500	42
1 654	4 380 471	6 834	34 037 331	2	1 000 000	28 077	39 538 136	311	317	75 525	66 900	42
1 717	3 435 475	293	558 687	—	—	19 100	4 069 742	68	100	—	149 000	43
5 611	17 656 110	16 971	112 189 074	142	2 130 802	82 471	132 755 549	540	266	170 210	579 600	43
—	—	3 201	—	—	—	21 909	—	—	300	—	106 000	44
3 257	15 644 384	15 614	88 099 569	266	800 000	80 553	105 741 009	432	106	106 936	187 600	44
1 360	5 608 331	727	5 687 741	—	—	12 912	11 517 239	2	309	—	57 700	45
3 921	10 683 143	11 492	46 014 526	135	—	43 430	57 713 691	77	432	173 450	261 200	45
374	661 050	863	47 152	—	—	18 613	725 202	1	106	—	115 100	46
1 860	4 533 954	5 289	75 192 530	120	2 502 500	95 948	82 682 368	142	100	205 870	268 600	46
—	—	643	2 851 443	—	—	7 244	2 851 443	—	44	—	225 000	47
2 908	17 485 520	18 436	90 126 129	42	3 324 256	273 020	111 644 911	632	1 106	212 970	270 800	47
1 575	6 031 071	1 080	10 786 197	1	—	29 618	18 353 173	48	548	—	272 100	48
1 852	24 129 857	2 544	647 047	5	—	19 868	25 373 386	49	347	235 964	123 700	48
2 415	12 629 486	15 414	40 770 898	529	—	62 058	54 181 168	902	653	—	212 500	49
2 024	6 115 855	8 157	74 552 207	18	3 502 500	36 872	84 903 118	126	304	104 545	203 000	49
382	682 275	337	3 678 333	3	1 300 000	12 403	6 942 878	53	103	—	128 200	50
730	1 478 091	3 364	38 122 105	2	300 000	12 766	40 038 656	49	35	71 250	139 300	50
729	2 877 069	8 333	14 041 386	2	—	59 332	16 946 495	5	347	—	191 900	51
5 471	19 763 909	63 573	412 245 565	489	191 922 625	302 742	627 472 051	3 581	223	149 960	748 700	51
883	1 435 306	722	24 058 899	—	—	43 992	25 625 204	533	1 233	—	291 900	52
3 264	24 732 366	18 756	81 333 122	164	13 227 000	106 090	120 994 284	402	607	202 000	450 900	52
2 354	12 073 371	12 224	46 980 170	500	—	53 301	59 944 105	18	630	—	200 400	52
289 261	1 334 779 858	1 754 413	9 717 324 264	25 218	8 931 748 121	8 795 526	20 139 463 282	107 525	32 654	10 822 604	30 141 300	
30 316	134 067 292	103 044	2 942 511 961	1 719	1 097 733 537	1 361 463	4 255 458 171	8 864	4 949	854 930	3 315 100	1
323	3 024 963	10 524	6 345 369	133	—	44 970	9 780 228	106	330	—	326 600	2
13 108	69 198 245	41 635	285 966 682	710	288 660 952	202 159	657 058 770	1 552	1 465	601 170	796 200	2
4 006	17 247 796	3 102	31 379 865	—	—	50 442	48 880 458	77	637	—	278 900	

Tabell 2.

10	11	12	13	14	15	16	17	18	19	20	21	
44 208	181 060 845	206 061	1 348 648 573	14 839	938 407 622	920 131	2 485 288 081	30 146	1 698	1 020 075	1 833 500	3
11 326	57 191 675	8 875	123 060 670	518	—	183 410	198 924 567	692	2 682	—	927 800	
11 119	50 051 315	45 739	910 724 331	1 399	293 324 048	265 826	1 263 567 986	5 538	986	724 630	965 400	4
2 144	1 527 261	5 229	31 381 098	117	—	35 904	33 233 117	81	415	—	327 400	
2 403	9 219 587	1 474	11 272 586	28	—	29 287	21 833 580	47	208	94 305	117 100	1
—	—	100	—	—	—	1 509	—	—	100	—	2 800	
7 519	41 119 571	16 475	62 567 441	401	21 309 000	91 247	127 604 288	1 320	905	196 849	341 600	2
—	—	200	—	—	—	3 858	—	—	3	—	27 600	
7 377	77 797 521	366	101 702 199	58	128 210 000	42 422	308 459 565	22	229	231 572	142 800	3
870	2 248 979	1 288	15 474 503	7	—	14 358	18 096 369	38	319	44 965	36 200	4
832	3 709 403	354	7 015 602	—	—	6 138	10 794 563	41	204	—	19 600	
2 219	5 063 907	4 838	3 156 494	223	—	27 544	8 636 373	159	310	85 000	63 100	5
—	—	228	268 476	—	—	18 019	268 476	—	—	—	114 300	
1 498	4 608 604	3 397	17 304 084	2	—	37 438	22 142 723	126	200	57 031	161 700	6
4 371	20 658 643	32 006	123 863 040	256	5 579 771	62 449	154 409 359	856	234	325 698	318 000	7
2 432	17 452 615	3 609	33 739 662	101	—	30 602	53 101 216	110	271	—	160 200	
2 101	13 125 120	2 099	317 102	—	—	24 642	13 734 944	16	314	231 967	119 500	8
1 355	7 591 989	3 758	21 098 570	3	—	33 406	29 264 342	29	312	—	213 500	
3 120	25 682 937	7 204	54 765 965	11	2 705 000	28 095	85 142 184	911	1	119 556	113 500	9
811	2 126 453	1 635	12 591 909	108	570 660	14 186	15 840 517	39	7	—	60 800	
2 736	12 190 583	4 560	4 736 472	135	—	23 539	17 232 257	220	104	150 692	75 300	10
1 941	15 434 876	3 171	179 043	300	—	29 220	15 994 389	29	311	—	83 100	
1 802	8 895 379	9 992	46 213 805	25	3 521 000	32 467	62 635 196	1 174	339	164 768	151 000	11
602	1 437 781	392	19 355 443	—	—	6 258	20 807 524	91	7	—	91 100	
3 597	23 501 316	14 274	156 757 405	642	27 669 952	64 273	209 631 887	896	129	291 208	206 800	12
2 927	29 290 360	10 644	83 201 961	225	—	55 408	115 132 455	215	520	—	170 300	
2 823	15 239 139	5 181	4 976 404	102	1 100 000	20 882	22 218 281	635	10	44 100	90 200	13
992	10 136 526	329	41 750	900	—	12 478	10 529 519	—	207	—	77 200	
5 357	17 889 796	17 966	175 029 893	102	71 840 351	89 153	294 450 446	1 137	901	197 874	384 100	14
—	—	387	2 219 661	—	—	9 218	2 219 661	—	226	—	68 600	
2 037	9 217 458	12 957	44 420 343	247	18 523 516	53 253	73 478 227	102	39	89 466	79 400	15
1 169	7 208 594	704	10 070 109	—	—	18 888	17 703 326	21	400	—	136 600	
2 487	19 791 754	9 995	88 801 008	214	—	31 894	104 568 335	170	300	170 665	103 000	16
1 260	8 265 310	1 634	8 435	101	5 485 457	31 310	14 528 626	27	400	—	109 600	
3 262	19 920 762	23 067	93 756 295	137	—	119 285	114 550 805	1 137	351	242 135	103 900	17
2 780	6 568 022	966	8 165 195	200	—	23 971	15 384 996	18	121	—	152 800	
2 896	16 074 385	6 209	29 130 104	100	—	27 145	48 631 381	72	146	97 335	62 200	18
807	1 616 822	184	4 199 550	—	—	8 740	5 933 560	3	7	—	49 300	
3 719	14 626 577	12 845	16 872 045	420	—	53 700	33 922 891	181	345	82 166	107 500	19
168	639 176	297	156 146	—	—	5 405	909 442	5	1	—	20 400	
2 583	12 476 780	11 239	43 733 693	30	505 000	35 586	58 694 840	190	136	102 730	201 700	20
1 021	2 490 113	2 995	22 023 479	8	—	21 295	24 612 592	236	307	—	139 100	
7 336	29 168 976	36 985	58 225 449	188	6 968 875	116 439	95 772 941	412	833	204 796	316 900	21
1 336	10 032 463	2 980	3 483 471	841	—	81 134	23 038 749	44	1 949	—	278 000	
2 157	11 632 801	57 068	91 762 948	251	—	164 987	103 981 212	736	214	144 511	163 400	22
1 469	3 025 676	3 776	21 525 422	—	—	31 981	24 903 231	42	433	—	201 800	
918	6 013 020	1 512	17 479 787	7	827 675	9 903	27 942 406	158	1	73 378	56 300	23
885	3 223 619	114	—	5	—	10 952	3 380 043	67	115	—	30 500	
1 265	7 722 764	1 984	3 365 087	4	500 000	9 028	12 262 051	29	—	27 920	33 600	24
3 400	13 129 461	49 246	395 220 500	45 102	—	205 713	416 777 839	1 783	730	211 279	361 700	25
3 195	19 823 577	3 309	59 471 752	4	—	44 009	80 383 244	602	544	—	238 700	
222 385	1 100 458 587	810 202	7 644 738 837	70 923	2 913 442 416	4 977 019	11 893 732 229	61 202	26 905	6 882 771	15 127 300	
—	—	6 700	—	200	—	180 900	—	—	—	—	—	1
—	—	1 400	—	—	—	58 500	—	—	—	—	—	2
—	—	4 700	—	—	—	155 700	—	—	200	—	—	3
—	—	6 200	—	100	—	247 100	—	—	200	—	—	4
—	—	3 400	—	—	—	97 800	—	—	100	—	—	5
—	—	2 100	—	—	—	63 300	—	—	—	—	—	6
—	—	1 900	—	—	—	115 400	—	—	—	—	—	7
—	—	1 300	—	—	—	19 600	—	—	—	—	—	8
—	—	7 600	—	—	—	66 800	—	—	100	—	—	9
—	—	1 900	—	—	—	6 700	—	—	700	—	—	10
—	—	3 300	—	100	—	74 400	—	—	100	—	—	11
—	—	3 300	—	—	—	82 100	—	—	—	—	—	12
—	—	12 200	—	100	—	99 000	—	—	400	—	—	13
—	—	500	—	—	—	260 500	—	—	500	—	—	14
—	—	500	—	—	—	21 700	—	—	—	—	—	15
—	—	5 000	—	—	—	36 700	—	—	—	—	—	16
—	—	7 300	—	—	—	22 200	—	—	100	—	—	17

Taulu 2.

1	2								3								4								5								6								7								8								9							
	Maksunalaisia lähetyksiä — Portopliktiga för-																																																															
	Kirjelähetyksiä (kirjeitä, postikortteja ja ristositeitä) Brevförsändelser (brev, postkort och korsband)								Paketteja — Paket																																																							
Lääni tai maakunta y.m. Län eller landskap m.m.																Tavallisia Vanliga	Kirjat- tuja Rekom- mende- rade	Vakuu- tettuja Assu- rerade	Vakuutettu arvo Assurans- belopp	Tavallisia Vanliga	Kirjat- tuja Rekom- mende- rade	Vakuutettu arvo Assurans- belopp	Tavallisia Vanliga	Kirjat- tuja Rekom- mende- rade	Vakuutettu arvo Assurans- belopp																																							
																mk				mk																																												
18	Kuopio—Kontiomäki—Oulu																84 600	—	—	—	200	—	—	—	—	—																																						
19	Jyväskylä—Äänekoski																31 700	—	—	—	100	—	—	—	—	—																																						
20	Pori—Haapamäki																16 700	—	—	—	200	—	—	—	—	—																																						
21	Oulu—Rovaniemi																58 300	—	—	—	—	—	—	—	—	—																																						
22	Rovaniemi—Kemijärvi																9 400	—	—	—	300	—	—	—	—	—																																						
23	Iisalmi—Ylivieska																52 500	—	—	—	900	—	—	—	—	—																																						
24	Borgå (Porvoo)—Kerava																38 100	—	—	—	—	—	—	—	—	—																																						
25	Lahti—Lovisa (Loviisa)																29 300	—	—	—	1 100	—	—	—	—	—																																						
26	Lahti—Heinola																38 500	—	—	—	300	—	—	—	—	—																																						
27	Rauma—Peipohja																20 000	—	—	—	400	—	—	—	—	—																																						
28	Hamina—Inkeroinen																35 000	—	—	—	100	—	—	—	—	—																																						
29	Perälä—Kaskinen																15 300	—	—	—	100	—	—	—	—	—																																						
30	Raahe—Lappi O. l.																10 000	—	—	—	—	—	—	—	—	—																																						
	Yhteensä — Summa																1 974 600	—	—	—	7 100	—	—	—	—	—																																						
	Uudenmaan — Nylands																52 080 400	868 838	11 885	418 631 421	2 187 400	697 368	10 743	371 489 493																																								
	Turun ja Porin — Åbo och Björneborgs																15 394 800	354 535	5 271	160 360 054	610 900	176 714	2 131	97 090 672																																								
	Ahvenanmaan — Åland																382 800	14 819	275	4 195 441	19 200	8 833	169	8 711 826																																								
	Hämeen — Tavastehus																16 298 300	350 301	4 914	163 259 907	634 300	244 099	2 014	45 866 391																																								
	Kymen — Kymmene																7 966 000	188 076	3 059	83 497 923	304 000	79 014	819	33 287 966																																								
	Mikkelin — S:t Michels																4 344 600	118 176	2 666	158 227 849	217 100	55 462	789	12 100 325																																								
	Kuopion — Kuopio																9 546 400	235 514	6 219	233 369 263	375 900	118 829	1 860	42 320 271																																								
	Vaasan — Vasa																11 595 700	341 161	4 112	129 462 487	616 400	202 289	2 006	60 761 411																																								
	Oulun — Uleåborgs																6 087 800	185 211	3 820	112 593 840	346 500	102 384	919	43 017 199																																								
	Lapin — Lapplands																3 486 900	136 862	3 755	200 445 902	154 000	91 115	877	34 646 487																																								
	Liikkuvat toimipaikat — Ambulanta an- stalter																1 974 600	—	—	—	7 100	—	—	—	—																																							
	Koko maassa yhteensä — Summa för hela landet																129 158 300	2 793 493	45 976	1 664 044 087	5 472 800	1 776 107	22 327	749 292 041																																								
	Kaikista postissa kuljetetuista lähetyk- sistä oli: — Av samtliga postbefordrade försändelser voro:																																																															
	kotimaisia — inrikes																119 248 600	2 651 993	45 812	1 659 678 158	5 341 922	1 776 107	21 847	723 695 998																																								
	ulkomaille lähetettyjä — till utlandet av- sända																9 909 700	141 500	164	4 365 929	130 878	—	480	25 596 043																																								
	ulkomailta tulleita — från utlandet an- lända																15 207 900	210 500	467	113 083 722	424 256	—	42 673	52 912 639																																								
	Kaikki postissa kuljetetut lähetykset yh- teensä — Summa postbefordrade försän- delsel																144 366 200	3 003 993	46 443	1 777 127 809	5 897 056	1 776 107	65 000	802 204 680																																								

Taulu 3.

Tabell 3.

Tulot ja menot. — Inkomster och utgifter.

1 Toimipaikat Anstalter	2 Tulot — Inkomster						7 Yhteensä Summa	8 Menot Utgifter
	3 Tulot myydyistä posti- merkeistä Frankoteckens uppörd		4 Muut postitulos Andra postinkomster	5 Lennätintulot Telegrafinkomster	6 Puhelintulot Telefoninkomster			
	Toimipaikkojen oma myynti anstaltenas egen uppörd	Aloitusten toimii- palkkojen myynti Underlydande an- stalters uppörd						
Konttorit — Kontor								
Borgå — Porvoo	10 358 427	3 165 248	7 255 152	1 026 174	31 481 592	53 286 593	34 276 107	
Ekenäs — Tammisaari	4 514 790	265 490	863 616	530 380	12 485 899	18 660 175	11 534 595	
Forssa	3 716 200	247 955	548 702	294 911	6 172 318	10 980 086	9 760 172	
Haapamäki	1 330 205	523 800	25 351	31 261	2 062 095	3 972 712	7 320 624	
Hamina	5 279 393	1 927 652	561 301	1 321 564	17 672 274	26 762 184	19 909 991	
Hangö — Hanko	4 410 795	164 430	124 979	687 718	8 408 979	13 796 901	15 852 788	
Heinola	4 590 395	824 770	327 455	582 867	4 422 080	10 747 567	9 402 360	
Helsinki — Helsingfors	4 744 075 512	1 961 735	36 124 044	4 327 501	1 134 110	51 795 492	39 431 772	
Helsinki - Kallio — Helsingfors - Berghäll	23 872 620	—	162 390	1 022 010	787 252	25 844 272	10 585 216	
Hyvinkää	5 230 868	1 167 812	175 604	491 155	11 887 716	18 953 155	16 102 557	
Hämeenlinna	17 470 115	2 199 330	2 773 287	1 355 534	19 724 811	43 523 077	33 492 173	
Iisalmi	4 932 019	614 841	2 695 961	442 769	10 215 430	18 951 020	17 509 568	
Imatra	4 280 102	—	651 573	482 093	19 455 594	24 869 362	13 595 084	
Jakobstad — Pietarsaari	6 696 450	298 550	542 369	1 130 240	7 756 964	16 424 573	10 068 364	
Joensuu	12 605 151	1 880 279	13 962 507	1 034 244	27 458 681	56 940 862	44 113 750	
Jyväskylä	23 206 464	1 878 460	24 382 891	3 166 734	51 283 473	103 918 022	81 631 882	
Jämsä	1 857 728	790 792	215 839	281 974	9 635 631	12 781 964	7 040 415	
Kajaani	8 220 336	1 103 444	23 662 554	784 228	21 666 144	55 436 706	39 626 130	
Karis — Karjaa	2 329 930	448 260	20 205	303 865	4 899 422	8 001 682	8 117 256	
Kauhava	2 209 442	778 455	3 504 620	74 068	—	6 566 585	5 130 605	
Kemi	11 804 114	511 702	4 266 385	2 013 196	27 862 735	46 458 132	49 897 296	
Kemijärvi	2 493 523	781 747	10 848 806	340 539	9 058 520	23 523 135	16 049 104	
Kokkola — Gamlakarleby	11 475 599	465 531	6 009 642	1 278 220	30 463 001	49 691 993	27 284 016	
Kotka	15 403 182	116 259	725 147	3 954 372	23 371 007	43 569 967	32 841 162	
Kouvola	8 102 610	757 640	761 956	933 475	29 178 519	39 734 200	36 387 253	
Kristinestad — Kristiinankaupunki	2 464 200	893 875	533 243	288 613	4 200 329	8 370 260	7 323 552	
Kuopio	23 985 876	1 220 554	36 631 435	1 939 159	36 451 078	100 228 102	81 397 255	
Kuusankoski	3 873 888	—	3 502	—	1 995	3 879 385	6 344 622	
Lahti	29 454 818	2 557 837	7 321 335	2 305 402	38 883 187	80 522 579	59 695 896	
Lappeenranta	12 525 703	1 122 348	3 551 336	1 154 413	36 611 190	54 964 990	35 524 854	
Liekka	3 335 599	1 498 470	59 944	238 429	6 422 245	11 554 687	10 908 601	
Lohja — Lojo	3 782 977	83 773	218 690	523 072	4 389 060	8 997 572	7 356 457	
Loimaa	3 512 618	517 852	405 765	202 638	3 898 019	8 536 892	5 557 547	
Lovisa — Loviisa	2 904 564	1 175 346	331 184	1 266 767	13 207 749	18 885 610	16 293 590	
Mariehamn	4 803 836	3 028 534	1 385 057	1 582 405	6 190 149	16 989 981	13 575 141	
Mikkeli	13 247 779	575 183	2 356 279	778 271	19 628 582	36 586 094	35 016 381	
Nokia	3 958 175	17 380	5 738	214 019	1 397 533	5 592 845	6 730 852	
Nurmes	1 960 020	834 380	241 303	164 053	5 869 579	9 069 335	8 215 400	
Oulu	26 325 014	1 782 853	36 034 030	13 266	3 079	64 153 242	73 655 516	
Pieksämäki	3 520 406	1 137 128	886 939	261 757	7 698 976	13 505 206	25 381 936	
Pori	18 637 595	1 867 190	4 103 445	2 869 469	31 534 915	59 012 614	50 205 070	
Raahe	2 883 913	837 962	160 231	399 069	1 974 046	6 255 221	6 222 663	
Rauma	9 019 818	769 420	307 331	1 758 267	14 722 020	26 576 856	19 132 877	
Riihimäki	7 908 774	539 071	304 431	1 062 000	8 577 097	18 391 373	16 895 609	
Rovaniemi	10 751 020	2 516 275	44 237 627	1 375 156	35 162 619	94 042 697	100 599 094	
Salo	6 447 975	3 125 920	715 038	616 574	8 726 758	19 632 265	17 658 270	
Savonlinna	7 605 083	1 820 597	2 065 693	700 904	23 693 879	35 886 156	26 039 971	
Seinäjoki	6 601 500	1 149 348	12 229 028	531 948	20 518 615	41 030 439	45 386 198	
Tampere	66 080 715	3 551 233	22 899 342	535 399	564 629	93 631 318	93 773 895	
Toijala	3 320 404	322 346	30 748	558 745	2 333 447	6 565 690	9 236 160	
Tornio	4 593 744	540 876	39 084	597 934	19 485 226	25 256 864	24 331 785	
Turku — Åbo	64 457 881	3 200 348	25 795 415	137 515	—	93 591 159	100 902 516	
Uusikaupunki	2 646 785	449 620	502 778	410 541	4 373 694	8 383 418	7 478 368	
Vaasa — Vasa	31 054 245	1 686 785	28 188 376	2 828 671	31 958 680	95 716 757	62 239 178	
Valkeakoski	4 800 036	453 530	149 947	528 015	4 067 654	9 999 182	8 616 853	
Vammala	2 359 939	838 441	1 066 871	139 743	3 817 122	8 222 116	4 903 939	
Varkaus	5 149 680	1 710 612	184 831	525 192	13 251 348	20 821 663	13 531 762	
Vuoksenniska	2 977 667	951 401	20 178	38 460	—	3 987 706	5 323 256	
Äänekoski	2 191 464	322 246	2 076 180	105 065	16 109 273	20 804 228	9 262 998	

Taulu 3.

Tabell 3.

1	2	3	4	5	6	7	8
Sanomalehtipostikonttori — Tidningspostkontoret	—	—	112 552 984	—	—	112 552 984	10 611 745
Helsinki, Lennätinkonttori — Helsingfors, Telegrafkontoret	6 967 190	—	44 550	152 121 189	9 575 020	168 707 949	69 902 227
Oulu, Lennätinkonttori — Telegrafkontoret	680 150	—	123	3 523 636	54 301 548	58 505 457	26 118 508
Tampere, Lennätinkonttori — Telegrafkontoret	—	—	—	5 737 561	72 637 783	78 375 344	34 174 214
Turku, Lennätinkonttori — Åbo, Telegrafkontoret	1 271 825	—	363	7 372 019	76 575 423	85 219 630	40 022 928
Helsinki, Puhelinkonttori — Helsingfors, Telefonkontoret	—	—	43 050	—	393 339 818	393 382 868	121 674 722
Ahvenanmaan lennätin- ja puhelinpiiri — Ålands telegraf- och telefondistrikt	—	—	—	—	6 474	6 474	2 431 528
Helsingin lennätin- ja puhelinpiiri — Helsingfors telegraf- och telefondistrikt	—	—	—	—	416 283	416 283	48 529 529
Jyväskylän lennätin- ja puhelinpiiri — Jyväskylä telegraf- och telefondistrikt	—	—	31 800	—	510 464	542 264	19 373 393
Kuopion lennätin- ja puhelinpiiri — Kuopio telegraf- och telefondistrikt	—	—	10 800	—	804 042	814 842	25 502 764
Mikkelin lennätin- ja puhelinpiiri — S:t Michels telegraf- och telefondistrikt	—	—	25 131	—	568 921	594 052	55 111 004
Oulun lennätin- ja puhelinpiiri — Uleåborgs telegraf- och telefondistrikt	—	—	—	—	207 493	207 493	22 234 744
Rovaniemen lennätin- ja puhelinpiiri — Rovaniemi telegraf- och telefondistrikt	—	—	151 613	—	146 344	297 957	38 934 244
Tampereen lennätin- ja puhelinpiiri — Tammerfors telegraf- och telefondistrikt	—	—	—	—	424 276	424 276	7 694 017
Turun lennätin- ja puhelinpiiri — Åbo telegraf- och telefondistrikt	—	—	—	—	156 953	156 953	14 157 117
Vaasan lennätin- ja puhelinpiiri — Vasa telegraf- och telefondistrikt	—	—	—	—	22 504	22 504	5 227 211
Laboratorio — Laboratoriet	—	—	—	—	—	—	6 540 789
Työpaja — Verkstaden	—	—	—	—	38 472	38 472	2 521 138
Helsinki, työkonttien johtajat — Helsingfors, ledare av arbetslagen	—	—	66 000	—	366 450	432 450	4 013 963
Helsinki, Varasto — Helsingfors, Förrådet	—	—	—	—	955 601	955 601	10 303 534
Postivaunut — Postkupéerna	—	—	—	—	—	—	52 863 345
Radiotyöpaja — Radioverkstaden	—	—	—	—	—	—	60 060
Toimistot — Expeditioner							
Ahlainen	296 817	91 913	11 560	—	—	400 290	632 292
Aitoo	399 414	—	10 516	18 687	—	428 617	926 999
Alajärvi	471 130	1 010 755	13 576	22 391	—	1 517 852	1 966 728
Alapitkä	280 800	260 820	4	—	—	541 624	744 072
Alastaro	544 590	745 520	45 294	28 862	—	1 364 266	1 978 115
Alavieska	406 186	109 360	9 053	9 546	—	534 145	892 347
Alavus as.	806 736	123 219	13 618	—	—	943 573	1 557 495
Alavus k. k.	1 170 675	258 946	16 885	36 961	—	1 483 467	1 511 391
Alberga — Leppävaara	608 242	—	19	—	—	608 261	1 286 470
Anttola	314 806	160 840	8 551	11 468	—	495 665	1 089 731
Artjärvi	283 546	377 064	10 599	10 611	—	681 820	922 844
Aura	512 845	126 700	—	—	—	639 545	773 810
Björkboda	324 352	—	15 690	—	—	340 042	347 859
Bromarf	399 512	—	8 481	32 534	—	440 527	943 370
Dalsbruk — Taalintehdas	829 417	262 883	26 522	98 015	—	1 216 837	2 244 795
Degerby - Åland	366 836	451 004	7 612	82 129	2 835 390	3 742 971	3 648 877
Dragsfjärd — Dragsfjärdi	312 476	—	11 456	45 786	924	370 642	691 986
Elimäki	641 021	435 907	32 132	27 300	12 978	1 149 338	1 533 268
Enonkoski	344 731	66 059	7 852	10 408	20 707	449 757	887 256
Espoo — Esbo	744 220	135 680	76	—	—	879 976	1 015 571
Esse	519 390	76 600	11 209	—	—	607 199	431 564
Eura	619 707	91 935	10 501	18 830	—	740 973	938 502
Eurajoki	437 283	337 930	10 507	10 757	—	796 477	1 092 329
Evijärvi	367 992	465 600	7 801	13 111	—	854 504	751 033
Fiskars — Fiskari	747 404	909 969	13 036	42 501	—	1 712 910	2 128 033
Forsby säg — Koskenkylän saha	270 168	219 480	10 163	15 659	—	515 470	980 931
Grankulla — Kauniainen	1 464 209	179 355	15 816	178 971	—	1 838 351	3 003 004

Taulu 3.

1	2	3	4	5	6	7	8
Haapajärvi	1 460 812	348 970	344 942	55 948	—	2 210 672	2 329 374
Haapakoski as.	272 450	129 460	279	—	—	402 189	429 634
Haapavesi	1 143 450	245 050	12 634	41 491	—	1 442 625	1 570 681
Hailuoto	230 094	—	8 037	10 923	—	249 054	447 308
Hajala	304 100	—	60	—	—	304 160	486 804
Halikko	158 780	—	75	—	—	158 555	225 814
Halla	292 780	131 190	9 248	7 714	—	440 932	1 044 662
Halli	628 475	—	3 086	—	—	631 561	385 691
Hammaslahti	523 773	528 512	—	—	—	1 052 285	1 302 802
Hankasalmi	629 863	351 829	22 602	23 905	—	1 027 699	1 493 599
Hankasalmi as.	712 914	336 522	42	—	9 984	1 059 462	1 517 204
Harjavalta	916 522	1 548 460	9 024	40 572	—	2 514 578	1 707 427
Harju	214 000	—	12	—	—	214 012	190 774
Hartola	790 576	417 259	11 573	29 233	—	1 248 641	1 562 506
Hauho	623 140	52 700	10 660	22 049	—	708 549	810 220
Haukipudas as.	588 260	223 270	8 400	—	—	819 930	1 031 119
Haukivuori	641 170	180 385	475	15 176	—	837 206	1 022 164
Heinävesi	562 596	847 225	7 869	18 024	—	1 435 714	2 376 009
Herrala	310 922	92 383	36	—	—	403 341	623 306
Hietanen	206 320	103 000	68	—	1 995	311 383	491 124
Hikä	409 631	154 434	75	—	—	564 140	533 746
Himanka	485 156	80 670	12 770	11 291	—	589 887	811 129
Hindhär — Hinthaara	342 925	450 395	10 530	16 792	—	820 642	1 413 087
Hirsilä	293 388	—	—	—	—	293 388	264 671
Hirvensalmi	499 783	403 883	11 403	20 303	11 970	947 342	1 581 334
Honkajoki	600 658	148 596	1 851	20 146	—	771 251	929 015
Houtskär	281 632	186 857	12 787	10 905	206 848	699 029	1 464 533
Humppila	708 725	119 930	7 736	—	—	836 391	820 972
Huopalahti — Hoplaks	727 496	—	21 337	18 799	—	767 632	1 892 508
Huutokoski	210 411	223 180	10	—	—	433 601	627 419
Huutotöyry	156 709	114 241	9 081	—	—	280 031	454 095
Hyrylä	745 399	65 711	15 646	33 897	—	860 653	1 287 044
Hyrnsalmi	790 105	—113 700	22 313	—	—	926 118	1 548 180
Hämeenkyrö	550 630	592 201	33 312	28 676	—	1 204 819	1 696 556
Härmä	562 005	—	31	—	—	562 036	562 410
Ii	712 782	470 883	21 805	31 863	—	1 237 333	2 143 115
Ii as.	284 180	182 400	—	—	—	466 580	772 301
Iisvesi	614 326	81 450	79	—	—	695 855	848 061
Iittala	905 547	85 699	125	—	—	991 371	812 155
Ikaalinen	1 013 286	353 519	42 100	56 642	—	1 465 547	1 951 773
Ilmajoki	1 704 649	191 251	12 225	39 313	—	1 947 438	1 683 483
Ilomantsi	1 173 238	1 235 056	85 531	43 370	2 657 948	5 195 143	5 566 139
Inari	290 221	48 850	76 888	—	—	415 959	1 292 311
Inha	365 560	180 450	13	—	—	546 023	820 665
Inkeroinen	1 998 253	921 945	50 707	107 051	55 797	3 133 753	3 705 289
Inkoo as. — Ingå st.	350 366	507 580	89	—	—	858 035	1 405 789
Isojoki	490 191	525 434	14 860	20 277	—	1 050 762	1 379 192
Isokyrö	732 289	192 500	8 403	23 771	—	956 963	970 001
Ivalo	1 169 934	124 346	2 170 976	269 810	4 072 565	7 807 631	4 730 913
Jaala	322 998	114 992	6 600	8 064	—	452 654	589 319
Jalasjärvi	946 500	994 700	19 177	34 915	—	1 995 292	2 236 117
Jalasto	486 155	540 430	9 000	13 773	—	1 049 358	651 006
Jeppu — Jeppo	642 788	81 567	167	581	—	725 103	684 424
Jokela	1 003 470	288 040	76	—	—	1 291 586	1 657 950
Jokioinen	1 011 826	429 099	20 981	56 848	—	1 518 754	2 143 102
Joroinen	941 189	456 030	31 138	19 036	—	1 447 393	2 080 902
Joutsa	909 793	909 334	43 902	33 257	—	1 896 286	2 720 976
Joutseno	1 335 869	137 350	30	—	—	1 473 249	2 056 517
Juankoski	827 639	142 047	12 675	34 216	—	1 016 577	1 471 106
Jurva	583 743	620 125	11 400	13 822	—	1 229 090	1 448 986
Juuka	1 117 375	856 582	24 597	27 532	—	2 026 086	2 356 158
Juva	1 012 790	707 360	8 100	34 210	21 564	1 784 024	2 523 419
Jylhämä	999 600	—	9 712	53 282	—	1 062 594	526 470
Jämijärvi	569 740	93 100	72	11 202	—	674 114	714 486
Jämsänkoski	1 388 304	102 846	31 035	62 460	—	1 584 645	1 682 519
Jäniskosken voimalaitos	797 120	—	339 187	—	—	1 136 307	485 711
Järvelä	1 061 124	355 183	11 433	14 385	2 307	1 444 432	1 471 337
Järvenpää	3 085 318	107 202	22 403	121 679	1 589 307	4 925 909	4 286 081
Kaamanen	77 062	175 138	20 700	—	—	272 900	1 433 124
Kaavi	580 053	533 410	25 898	13 956	—	1 153 317	1 628 646
Kainasto	310 642	88 900	21	—	—	399 563	508 497
Kaipainen	325 261	487 739	956	—	756	814 712	1 247 802
Kalajoki	1 336 501	531 579	115 311	49 600	—	2 032 991	2 204 279
Kalanti	273 540	59 900	9 065	12 717	—	355 222	570 158
Kallböck	266 864	173 345	11 512	17 107	—	468 828	1 281 951
Kaltimo	632 338	500 712	225	—	—	1 133 275	1 881 608
Kalvitsa	234 293	90 330	49	—	—	324 672	621 088

Tabell 3.

Taulu 3.

Tabell 3.

1	2	3	4	5	6	7	8
Kangasala	1 282 146	882 958	276 943	81 191	37 824	2 561 062	2 476 051
Kangaslampi	274 214	206 515	10 530	7 492	47 011	545 762	1 011 828
Kangasniemi	1 092 291	394 499	64 626	37 337	20 446	1 609 199	2 365 680
Kankaanpää	1 602 539	601 235	16 207	57 222	1 966 013	4 243 216	3 132 237
Kannus	1 550 385	505 715	16 904	50 846	—	2 123 850	2 661 221
Kantala	226 150	143 650	—	—	—	369 800	543 152
Karhula	3 346 265	—	69 770	126 445	1 229 080	4 771 560	3 837 526
Karijoki	431 607	339 763	14 828	13 079	—	799 277	1 146 496
Karkkila	2 246 691	281 640	59 425	115 823	1 615 943	4 319 522	4 472 705
Karkku	695 239	268 962	76	—	15 624	979 901	971 725
Karstula	1 109 940	463 315	25 475	36 597	903	1 636 230	2 231 571
Karttula	576 477	193 722	11 427	17 028	—	798 654	1 136 943
Karunki	318 725	217 320	10 583	—	—	546 628	1 021 594
Karvia	417 483	706 100	8 626	17 598	—	1 149 807	1 266 414
Karvionkanava	179 487	641 055	11 490	—	—	832 032	1 684 639
Kaskö — Kaskinen	1 135 070	—	39 545	286 916	888 917	2 350 448	2 758 448
Kauhajoki	902 447	82 280	5 558	—	—	990 285	1 085 668
Kauhajoki k. k.	1 542 053	301 982	14 333	49 197	13 176	1 920 741	2 249 202
Kauhava k. k.	683 610	—	226	9 764	15 744	709 344	645 290
Kauklahti — Köklaks	422 878	80 100	76	—	—	503 054	690 978
Kauliranta	416 035	36 345	21 944	—	—	474 324	663 828
Kaupplanmäki	197 060	97 284	19	—	—	294 363	498 229
Kausala	1 376 020	1 190 909	21 375	54 954	7 224	2 650 482	3 300 489
Kaustinen	499 434	80 627	10 395	18 115	—	608 571	678 129
Kauttua	1 269 905	—	5 683	5 140	—	1 280 728	771 613
Kauvatsa as.	318 002	321 460	2 755	—	—	642 217	831 791
Keitele	637 350	264 370	33 568	14 223	18 711	963 222	1 093 889
Kellokoski	634 757	106 400	10 833	39 525	1 428	792 943	1 016 245
Kempele	271 194	162 850	7 876	15 958	—	457 878	973 983
Kerava — Kervo	2 041 986	384 587	460 641	195 717	1 108 881	4 191 812	5 416 176
Kerimäki	584 825	387 806	12 693	24 432	14 049	1 023 805	1 517 219
Kestilä	431 694	106 975	10 501	13 188	—	562 358	566 446
Kesälahti	363 341	82 958	8 774	16 103	—	471 176	695 393
Keuruu	1 955 697	379 350	18 868	69 548	—	2 423 463	2 547 023
Kihniö	389 672	379 551	8 701	12 776	—	790 700	1 032 911
Kiikka	521 436	123 680	75	13 229	6 601	665 023	745 406
Kiikoinen	221 761	227 400	13 506	5 710	—	468 377	913 171
Killinkoski	419 923	237 854	8 527	—	—	666 304	759 200
Kilpua	139 634	80 946	—	—	—	220 580	316 444
Kimto — Kemiö	784 065	711 737	27 041	88 810	1 923 480	3 535 133	2 808 933
Kinnula	311 060	94 100	282	6 917	5 877	418 216	453 630
Kirjavala	157 225	443 210	13 524	1 260	—	615 219	1 037 725
Kirkniemi — Gerknäs	392 547	—	31	—	1 152	393 730	616 936
Kitee	1 125 346	449 748	18 958	37 748	—	1 631 800	2 238 114
Kittilä	744 889	364 880	45 642	73 040	2 317 274	3 545 725	4 403 334
Kiukainen	762 208	—	—	2 062	149 920	914 190	505 011
Kiuruvesi	1 771 838	906 680	64	—	—	2 678 582	3 334 757
Kivijärvi	446 666	110 000	25 304	8 536	294	590 800	777 076
Koivu	202 303	392 797	8 400	—	—	603 500	1 109 180
Kokemäki	1 771 370	359 315	1 438 829	63 796	1 507 513	5 140 823	2 812 162
Kolari	434 726	258 514	138 214	6 609	—	838 063	1 290 719
Kolho	993 560	—	115	—	—	993 675	1 041 180
Kolontaipale	180 296	299 395	4 303	—	13 020	497 014	863 397
Kolppi — Källby	497 414	78 600	7	—	—	576 021	356 553
Konginkangas	399 201	253 220	10 506	14 184	—	677 111	818 396
Konnevesi	560 169	233 262	47 966	9 802	1 096	852 295	1 133 753
Kontiolahti as.	169 158	1 593 400	85	—	—	1 762 643	2 050 449
Kontiomäki	304 984	64 970	122	—	—	370 076	840 805
Koria	1 453 605	119 550	5 823	—	—	1 578 978	1 309 698
Korkeakoski	420 748	249 905	2	—	20 976	691 631	1 048 640
Korpilahti	902 919	422 119	16 768	31 488	—	1 373 294	2 020 257
Korpo	306 627	52 325	18 154	45 467	2 141 791	2 564 364	2 486 075
Korsnäs	344 805	417 157	17 226	11 278	—	790 466	906 519
Korso	769 529	189 541	7 892	33 516	—	1 000 478	2 048 736
Kortesjärvi	344 077	308 025	9 075	9 472	—	670 649	909 950
Koskenkorva	803 889	47 290	—	—	—	851 179	785 497
Koskenpää	188 464	118 200	12 001	—	—	318 665	941 189
Koski as.	473 200	—	31	—	—	473 231	470 299
Koski H. l.	374 501	133 435	26 290	21 114	19 068	574 408	925 010
Koski T. l.	662 577	540 660	8 509	26 442	—	1 238 188	1 431 457
Koura	453 800	—	226	—	—	454 026	524 691
Kruunupyö — Kronoby	537 115	173 770	106	—	—	710 991	753 589
Kuhmo	1 306 760	318 850	135 273	38 624	—	1 799 507	3 759 220
Kuhmoinen	704 605	436 205	31 436	44 558	—	1 216 804	1 816 540
Kuivaniemi as.	342 403	232 275	13	—	—	574 691	1 119 213
Kuortane	375 001	691 610	16 870	18 126	—	1 099 607	1 407 621
Kurikka	1 425 109	1 551 127	301	54 657	—	3 031 194	2 546 834

Taulu 3.

	1	2	3	4	5	6	7	8
Kurkimäki		231 967	189 220	40	288	—	421 515	646 893
Kursu		342 503	232 647	15 875	24 377	—	615 402	672 211
Kuru		577 097	373 812	3 830	17 624	—	972 363	1 281 669
Kuurila		428 070	—	71	—	—	428 141	604 534
Kuusa as.		202 100	51 760	75	—	—	253 935	303 567
Kuusamo		1 417 495	836 140	4 080 466	—	—	6 334 101	4 237 287
Kvevlaks		213 216	554 060	9 375	7 360	—	784 011	954 830
Kylmäkoski		574 360	195 389	—	—	—	769 749	700 052
Kymi		1 012 420	319 750	38	—	288	1 332 496	2 004 598
Kyminlinna		352 788	21 700	8 412	12 127	—	395 027	1 173 611
Kyrkslätt — Kirkkonummi		169 688	409 975	12 346	13 255	—	605 264	1 098 425
Kyrö		654 288	216 270	8 808	30 871	—	910 237	1 337 690
Kyröskoski		952 320	78 100	14 805	31 331	—	1 076 556	1 068 339
Kyyjärvi		339 908	87 059	—	5 479	—	432 446	614 258
Kälviä		625 423	215 000	—	18 045	—	858 468	1 114 050
Kärsämäki		531 302	180 205	13 506	16 934	—	741 947	1 138 944
Köyliö		452 572	107 679	11 545	7 105	—	578 901	553 087
Laihia		1 135 777	895 070	3 475	28 704	—	2 063 026	2 070 112
Laitila		1 111 290	252 100	9 075	32 113	27 552	1 432 130	1 525 455
Lammi		830 583	588 801	68 152	51 443	—	1 538 979	2 219 261
Lapinjärvi — Lappträsk		470 832	604 567	11 283	37 560	—	1 124 242	1 438 195
Lapinlahti		1 075 532	428 120	75	7 751	—	1 511 478	1 666 889
Lappajärvi		556 791	475 330	25 048	14 964	—	1 072 133	1 239 117
Lappjärd — Lapväärtti		588 284	226 172	12 099	24 142	—	850 697	897 498
Lappi O. l.		172 500	—	150	2 142	—	1 74 792	286 594
Lappi T. l.		350 078	655 318	139	16 383	—	1 021 918	1 245 569
Lappila		440 650	—	85	—	—	440 735	459 548
Lapua		3 286 655	952 475	25 420	86 315	—	4 350 865	3 980 730
Laukaa		429 801	764 757	11 495	25 883	—	1 231 936	1 963 140
Laurila		530 672	132 000	76	—	—	662 748	820 022
Lauritsala		1 651 335	189 720	76	—	—	1 841 131	3 365 263
Lauttakylä		1 723 897	561 888	21 301	66 110	2 052 512	4 425 708	4 542 897
Lavia		600 734	235 291	11 130	27 405	—	874 560	1 015 597
Lehtimäki		234 843	199 252	12 601	8 638	—	505 334	855 620
Leivonmäki		300 824	275 400	8 483	6 109	—	590 816	775 666
Lemi		328 104	112 836	8 436	9 320	—	458 696	626 065
Lempäälä		1 610 882	546 595	13 040	90 372	—	2 260 889	2 921 001
Leppäkoski		423 920	—	158	—	4 332	428 410	466 883
Leppävesi		195 940	—	293	—	16 414	212 647	310 773
Leppävirta		1 034 777	617 843	11 401	37 932	—	1 701 953	2 759 235
Lieto as.		210 905	344 055	166	—	—	555 126	933 712
Lievestuore		798 545	226 195	—	—	—	1 024 740	1 147 446
Liminka		641 282	345 513	17 570	27 125	—	1 031 490	1 331 752
Liperi		759 457	431 773	16 568	22 862	7 010	1 237 670	1 775 934
Liperi as.		331 963	266 400	40	—	—	598 403	590 786
Littoinen		642 801	—	79	—	—	642 880	735 161
Lohiluoma		197 644	—	78	—	—	197 722	261 481
Lohja as. — Lojo st.		509 234	564 675	5 248	—	—	1 079 157	1 615 431
Lohtaja		285 479	208 724	8 560	6 869	—	509 632	601 831
Loppi		431 136	431 732	23 027	27 872	—	913 767	1 299 520
Luopioinen		337 495	286 765	10 687	24 099	—	659 046	767 013
Luumäki		304 175	303 125	75	—	—	607 375	1 001 809
Luvia		332 208	152 520	9 001	13 390	44 160	551 279	608 131
Lyly		97 403	300 997	76	—	35 817	434 293	744 049
Längelmäki		217 500	508 502	12 000	—	635	738 637	891 243
Maaninka		473 165	758 111	7 830	14 388	—	1 253 494	1 737 550
Malaks		550 560	566 194	10 575	21 468	—	1 148 797	1 287 288
Malmi — Malm		1 734 823	68 200	189 360	46 786	—	2 039 169	3 979 791
Mankala		222 576	52 700	—	—	—	275 276	547 848
Martinniemi		590 875	—	11 400	—	—	602 275	459 522
Matku		446 435	252 795	—	—	—	699 230	1 107 656
Mellilä		531 147	290 809	—	—	—	821 956	879 278
Merikarvia		784 199	162 040	148	29 161	—	975 548	1 053 315
Messukylä		573 440	—	15 010	23 356	—	611 806	2 194 685
Miehikkälä		403 085	81 400	9 075	13 614	—	507 174	1 425 801
Mommila		309 509	132 681	45	—	—	442 235	578 566
Mouhijärvi		348 170	455 229	23 288	22 807	67 784	917 278	1 289 855
Muhos		1 148 614	988 606	10 104	60 953	—	2 208 277	1 909 330
Multia		396 819	238 500	16 465	15 638	—	667 422	959 150
Munsala		260 140	303 804	17 864	19 468	—	601 276	845 055
Muonio		626 904	728 590	2 066 510	189 540	2 355 364	5 966 908	3 508 167
Mustio — Svartå		335 505	—	129	—	—	335 634	573 823
Muurame		416 724	—	16 771	12 504	—	445 999	596 344
Muuruvesi		352 810	82 470	8 445	14 545	—	458 270	792 536
Myllykoski		2 580 841	35 100	25 027	—	—	2 640 968	2 461 300
Myllymäki		640 765	194 220	2 472 144	15 514	—	3 322 643	2 289 957
Mynämäki		741 090	663 240	25 056	29 241	18 384	1 477 020	2 086 236

Tabell 3.

Taulu 3.

Tabell 3.

1	2	3	4	5	6	7	8
Myrskylä — Mörskom	348 750	372 105	10 125	28 378	—	759 358	1 064 829
Mäntsälä	1 164 490	1 696 195	13 277	63 001	—	2 936 963	2 701 155
Mänttä	2 729 895	498 980	258 664	—	—	3 487 539	3 396 827
Mäntyharju	348 570	128 804	8 433	19 884	84 060	589 751	1 099 669
Mäntyharju as.	1 086 148	806 217	28 254	—	—	1 920 619	3 332 319
Mäntyluoto	993 250	—	75	—	—	993 325	582 465
Naantali	1 306 955	573 920	45 471	109 810	5 300	2 041 456	2 990 211
Nagu — Nauvo	335 734	238 057	11 508	42 345	491 841	1 119 485	2 081 789
Nakkila	793 785	277 035	16	—	—	1 070 836	1 110 471
Nickby	1 049 591	139 705	19 373	66 846	782 045	2 057 560	1 771 476
Niinisalo	875 472	92 549	151	—	—	968 172	812 286
Nilsjä	780 514	1 417 725	48 085	31 025	—	2 277 349	3 311 349
Nivala	1 000 636	908 519	19 110	—	—	1 928 265	2 925 041
Noormarkku	657 618	172 927	11 476	—	—	842 021	1 439 686
Nousiainen	318 001	417 980	13 571	9 224	—	758 776	1 663 810
Nummela	599 364	284 836	—	—	1 171 936	2 056 136	1 403 187
Nummi	503 318	—	10 506	—	—	513 824	749 580
Nuojua	145 050	460 170	75	—	—	605 275	511 665
Nuoramoinen	209 020	20 460	8 476	—	—	237 956	539 519
Nurmijärvi	619 065	500 520	10 588	35 298	—	1 165 471	1 069 940
Nurmo	500 050	—	76	—	—	500 106	508 022
Nykarleby	1 187 124	290 472	46 506	89 772	531 166	2 145 040	2 308 504
Närpes	755 478	506 929	879	41 954	—	1 305 240	1 545 306
Närpes st.	262 163	283 550	9 678	—	—	555 391	687 207
Oitti	843 008	—	49	—	9 996	853 053	1 050 534
Ojakkala	371 469	—	33	—	1 680	373 182	447 303
Oksava	290 097	—	30	—	—	290 127	417 403
Oravais — Oravainen	331 228	249 246	3 205	13 072	—	596 751	855 164
Oravaisfabrik — Oravaistentehdas	441 042	—	8 418	19 380	—	468 840	398 039
Orimattila	1 887 097	953 251	22 091	116 449	—	2 978 888	3 633 363
Orismala as.	298 551	223 450	—	—	—	522 001	848 705
Orivesi	1 561 203	759 575	12 499	63 976	35 013	2 432 266	2 820 022
Orivesi as.	827 861	291 138	115	—	—	1 119 114	1 042 281
Otalampi	278 800	309 380	45	—	—	588 225	720 158
Otava	533 765	39 400	75	—	—	573 240	673 466
Oulainen	2 034 339	752 126	209 510	52 278	—	3 048 253	3 337 580
Oulunkylä — Äggelby	531 092	—	18 526	18 232	—	567 850	1 462 151
Outokumpu	2 081 973	498 260	75	—	1 560	2 581 868	3 492 494
Paavola	330 510	52 995	8 409	10 769	—	402 633	557 206
Padasjoki	392 025	1 315 465	208 547	47 397	19 305	1 982 739	2 618 211
Paimio	1 252 920	451 110	18 585	69 136	8 910	1 800 661	1 823 688
Pakila	534 699	156 550	13 242	25 206	—	729 697	2 351 879
Paltamo	497 250	433 215	—	—	—	930 465	1 626 033
Panelia as.	281 115	212 800	3	—	—	493 918	529 464
Pankakoski	607 468	11 245	8 415	13 487	—	640 615	860 600
Pargas — Parainen	2 412 573	55 275	28 947	167 740	—	2 664 535	3 005 422
Parikkala	854 595	435 605	151	—	—	1 290 351	1 947 451
Parkano	1 521 745	705 550	110 002	53 719	—	2 391 016	2 488 111
Parola	1 326 435	179 150	—	9 176	—	1 514 761	1 429 008
Peipohja	357 392	88 065	8 433	8 251	1 340	463 481	1 107 584
Pelkosenniemi	305 311	201 690	10 584	—	—	517 585	889 386
Pello	1 088 409	248 641	19 945	—	—	1 356 995	1 351 413
Peltosalmi	310 187	191 655	76	—	—	501 918	742 121
Perho	299 335	360 470	8 067	10 833	—	678 705	806 380
Perniö	630 964	479 520	49 847	—	—	1 160 331	1 346 647
Perniö k. k.	1 008 080	716 790	26 344	137 414	3 046 873	4 935 501	4 102 889
Pertunmaa	316 606	413 880	9 054	12 658	20 748	772 946	1 260 532
Peräseinäjoki	728 979	433 841	14 003	26 879	—	1 203 702	1 347 234
Petäjävesi	491 569	598 638	26 976	—	—	1 117 183	1 567 229
Pieksämäki k. k.	1 106 600	47 000	217 526	—	—	1 371 126	1 278 334
Pielavesi	851 330	1 147 155	22 654	35 545	483	2 057 167	3 145 073
Pihlajavesi	233 035	181 700	—	—	—	414 735	938 794
Pihlava	651 117	27 700	11 450	38 688	—	728 955	1 209 231
Pihtipudas	872 387	625 598	9 901	30 438	—	1 538 324	1 692 534
Piikkiö	763 535	—	502	—	—	764 037	651 287
Piippola	259 403	401 000	13 695	6 584	—	680 682	948 675
Pinjainen — Billnäs	465 167	—	31	—	3 600	468 798	478 278
Pitkälähti	235 013	373 157	46	—	—	608 216	549 679
Pitäjänmäki — Sockenbacka	982 240	189 000	76	—	—	1 171 316	1 996 322
Pohjankuru — Skuru	432 082	229 501	227	—	—	661 810	693 002
Polvijärvi	754 045	499 242	11 498	16 857	168	1 281 810	1 766 318
Pomarkku	473 559	298 668	28 795	16 208	—	817 230	1 612 577
Porokylä	237 478	83 000	13	—	—	920 491	1 375 764
Posio	327 372	293 060	32 101	—	—	652 533	1 211 309
Pudasjärvi	894 644	1 085 276	811 815	—	—	2 791 735	2 877 538
Puhos	251 571	350 571	6 091	6 495	—	614 728	1 105 778
Puistola — Fasthölle	327 842	—	26 760	8 478	—	363 080	935 028

Taulu 3.

Tabell 3.

1	2	3	4	5	6	7	8
Pukinmäki—Boxbacka	425 479	—	19 237	1 071	—	445 787	742 200
Pulkki	350 040	155 590	10 539	8 822	—	524 991	700 770
Punkaharju	494 170	—	30	2 302	9 030	505 532	329 511
Punkalaidun	840 068	257 030	8 595	23 686	—	1 129 379	1 844 916
Punkasalmi	439 684	85 310	—	—	—	524 994	689 086
Puolanka	635 910	170 950	10 725	10 062	—	827 647	2 071 382
Pusula	257 322	160 501	13 058	18 279	—	449 160	1 210 368
Putikko	291 923	151 932	60	—	—	443 915	797 601
Puumala	822 620	—	8 466	23 662	—	854 748	1 454 132
Pyhtää—Pyttis	397 447	—	13 255	15 144	—	425 846	533 898
Pyhäjoki	389 120	353 250	12 000	14 957	—	769 327	812 965
Pyhäntö	150 363	38 500	7 195	8 788	—	204 646	407 046
Pyhäsalmi	554 316	968 984	43 870	—	—	1 567 170	2 211 164
Pylkönmäki	206 269	217 131	9 900	3 237	—	436 537	677 719
Pälkäne	773 754	341 442	13 501	42 202	1 140 199	2 311 098	1 656 160
Pännäinen—Bennäs	281 970	410 490	12	—	—	692 472	643 613
Päntäne	317 508	92 536	13 003	6 853	—	429 900	776 913
Pörtom	407 921	46 359	16 531	8 320	—	479 131	636 554
Raisio as.	258 670	469 250	18	—	—	727 918	1 020 457
Rajamäki	843 828	85 036	3	—	—	928 867	721 989
Rantasalmi	860 240	438 230	23 155	22 778	34 767	1 379 170	1 797 887
Rantsila	425 086	270 074	11 448	11 153	—	717 761	775 475
Ranua	368 018	351 115	19 098	19 366	—	757 597	1 309 765
Rasivaara	286 872	54 428	8 487	—	—	349 787	573 174
Raudaskylä	552 108	—	36	—	—	552 144	504 300
Rauha	675 478	372 230	150	—	—	1 047 858	782 987
Rautalampi	1 121 310	529 990	40 689	34 388	—	1 726 377	1 783 956
Rautavaara	382 568	48 550	7 840	6 285	—	445 243	790 139
Reisjärvi	598 530	136 872	13 576	11 767	—	760 745	782 778
Renko	375 288	124 250	8 410	10 864	—	518 812	999 275
Reposaari	721 435	—	22 248	197 301	—	940 984	1 553 251
Riistavesi	370 531	96 055	15 535	6 454	—	488 575	793 147
Ristiina	428 529	274 371	11 536	18 536	16 560	749 532	1 347 392
Ristijärvi	467 797	132 753	28 916	—	—	629 466	1 333 417
Ruhtinansalmi	148 252	52 311	15 375	2 478	—	218 416	774 104
Runni	238 998	165 910	27	—	—	404 935	600 016
Ruokolampi	446 440	544 432	13 558	13 785	—	1 018 215	2 346 927
Ruovesi	876 172	810 500	38 223	47 760	—	1 772 455	2 563 277
Ruukki	762 720	301 630	14 698	23 817	—	1 102 865	1 404 658
Ryttylä	501 195	61 955	90	—	—	563 240	700 848
Rääkkylä	400 964	102 380	9 676	11 642	—	524 662	1 112 608
Röykkä as.	144 318	816 000	183	—	—	960 501	789 799
Saarijärvi	1 548 967	968 413	148 877	56 712	—	2 722 969	2 660 424
Sahalahti	445 465	639 715	16 034	15 349	—	1 116 563	1 456 900
Salla	460 021	353 040	9 390	30 821	—	853 272	966 077
Sauvo	600 692	299 855	77 156	18 984	—	996 687	1 937 371
Savio	540 620	—	15 471	—	—	556 091	645 708
Savitaipale	760 755	689 102	40 439	34 960	—	1 525 256	2 828 715
Savonranta	461 280	126 180	8 706	11 042	—	607 208	1 164 574
Savukoski	210 432	204 999	12 283	—	—	427 714	618 435
Selänpää	362 970	335 230	76	6 250	—	604 526	697 225
Sieppi järvi	414 380	74 910	10 331	15 355	—	514 976	1 136 438
Sievi	539 658	223 542	40 326	7 940	—	811 466	1 234 706
Sievi k. k.	337 987	368 795	8 627	12 639	—	728 048	787 071
Siikainen	342 376	638 074	9 152	13 506	—	1 003 108	1 403 124
Siilinjärvi	867 369	626 623	2 765	—	—	1 496 757	1 264 324
Siltakylä—Broby	344 178	285 250	5 216	16 544	34 428	685 616	1 290 094
Simo as.	396 040	357 460	30	—	—	753 530	1 007 150
Simola	133 697	170 545	42	—	—	304 284	644 459
Simpela	1 058 180	242 245	10 050	24 791	—	1 335 266	1 691 797
Sippola	475 240	—	11 488	14 466	—	501 194	713 227
Siuro	691 956	574 699	59 178	—	74 721	1 400 554	1 446 325
Sjundeå—Siuntio	402 312	162 200	13 177	33 642	—	611 331	879 831
Sodankylä	1 076 024	586 386	843 936	148 904	4 005 203	6 660 453	5 712 032
Soini	375 883	149 752	9 912	4 315	—	539 862	771 199
Somerniemi	193 171	73 840	11 510	357	—	278 878	523 435
Somero	1 508 240	491 245	92 998	74 120	—	2 166 603	2 423 141
Sonkajärvi	428 690	304 595	4 414	15 990	—	753 689	1 315 749
Sorsakoski	548 502	—	11 500	—	—	560 002	750 848
Sotkamo	1 228 311	325 201	59 516	—	—	1 613 028	2 578 894
Sukeva	327 663	520 550	232	—	—	848 445	658 340
Sulkava	941 393	515 277	26 965	123 653	1 482 713	3 090 001	3 299 300
Sumiainen	244 926	76 624	5 100	8 463	440	335 553	802 729
Sunila	831 343	157 992	45	44 005	12 938	1 046 328	1 986 119
Suodenniemi	298 285	117 053	6 995	10 282	—	432 615	620 719
Suolahti	1 682 325	—	23 134	—	—	1 705 459	1 640 955
Suomussalmi	634 671	221 338	1 805 053	—	—	2 661 062	2 155 535

Tavlu 3.

Tabell 3.

	1	2	3	4	5	6	7	8
Suonenjoki		2 025 603	213 682	64 702	64 835	—	2 368 822	3 609 318
Sydänmaa as.		138 855	161 135	—	—	—	299 990	405 310
Sysmä		1 126 346	584 609	11 664	67 042	—	1 789 661	2 716 273
Syvänniemi		275 608	33 605	7 868	10 159	—	327 240	537 899
Säkylä		571 580	314 930	11 401	8 891	—	906 802	1 274 019
Särkisalmi		407 735	75 665	8 400	—	—	491 800	1 248 660
Säynätsalo		1 201 538	—	14 150	—	—	1 215 688	1 167 700
Taavetti		1 023 578	290 867	1 634	25 686	—	1 341 765	2 319 168
Tainionkoski		2 341 823	86 070	28 613	77 773	—	2 534 279	3 186 478
Taipalsaari		337 205	200 345	11 401	27 791	—	576 742	1 471 827
Taivalkoski		541 739	441 761	11 476	—	—	994 976	1 718 406
Taivassalo		396 697	47 100	15 901	—	—	459 698	770 390
Tammela		386 016	531 059	9 945	20 644	—	947 664	1 452 300
Tapanila — Mosabacka		1 102 818	—	23 857	36 381	—	1 163 056	2 044 881
Teijo		414 013	181 470	8 447	—	—	603 930	623 984
Tenala — Tenhola		428 950	—	14 562	30 962	—	474 474	628 388
Terjärv		451 576	152 056	16 558	27 576	—	647 766	524 043
Tervajoki		543 105	—	1 679	—	—	544 784	719 454
Tervaoski		1 197 274	—	38 325	30 177	—	1 265 776	1 162 288
Tervo		474 583	124 152	14 074	19 676	—	632 485	951 793
Tervola		403 608	375 500	22 800	—	—	801 908	1 493 908
Teuva		1 264 448	507 038	16 972	25 973	17 376	1 831 807	2 156 937
Tikkakoski		901 497	39 959	735	—	—	942 191	771 417
Tikkurila — Dickursby		1 711 382	205 436	83 151	29 008	—	2 028 977	2 143 802
Tohmajärvi		605 716	171 904	34 994	19 593	—	832 207	1 148 649
Tohmajärvi as.		517 497	342 614	125	—	—	860 236	1 077 486
Toholampi		580 962	361 681	12 076	19 519	—	974 238	768 445
Toivala		262 543	26 407	—	—	—	288 950	415 378
Tuovila — Toby		79 400	—	16	—	—	79 416	193 784
Turenki		1 915 316	751 760	38 928	45 796	720	2 752 520	2 102 542
Turtola		212 977	207 465	15 000	—	—	435 442	471 971
Tuupovaara ¹⁾		166 670	504 680	3 200	—	—	674 550	1 010 630
Tuuri		312 136	194 339	81	—	—	506 556	747 974
Tuusniemi		476 806	479 682	13 230	15 120	—	984 838	1 453 532
Tyrnävä		474 599	126 480	12 187	16 870	—	630 136	935 942
Tyrvää		902 730	—	25	—	1 197	903 952	921 352
Tähtelä — Täkter		220 458	56 291	24	—	—	276 773	291 919
Töysä k. k.		421 241	134 350	9 405	18 810	—	583 806	554 003
Uimaharju		207 501	508 585	—	—	—	716 086	1 137 366
Ulvila		874 893	80 050	75	3 306	—	953 324	928 070
Urjala		1 028 440	1 816 728	25 293	69 625	1 476 999	4 417 085	4 377 048
Utajärvi		538 005	456 600	—	—	—	994 605	1 037 754
Utsjoki		121 939	12 150	167 964	—	—	302 053	1 140 699
Utti		575 440	108 370	15 375	—	—	699 185	716 985
Ukuniemi		135 751	162 160	8 403	4 384	—	310 698	611 529
Uurainen		345 020	270 080	8 452	15 200	—	638 752	1 313 965
Uusikylä		567 552	637 998	3 180	—	—	1 208 730	1 578 403
Unsi-Värtsilä		410 899	403 161	54	—	—	814 114	1 314 304
Vaajakoski		1 262 538	418 100	11 400	36 194	—	1 728 232	2 231 734
Vaala		273 492	497 108	7 187	—	—	777 787	1 264 939
Vainikkala		324 099	—	29 134	10 791	—	364 024	508 918
Valkom — Valko		494 995	50 105	—	25 522	21 408	592 030	1 070 561
Valtimo		376 104	447 216	75	—	—	823 395	1 038 502
Varpaisjärvi		485 740	174 060	7 990	7 781	—	675 571	898 476
Vesanto		512 738	460 462	11 408	27 692	—	1 012 300	1 515 885
Vesilahti		247 270	234 280	7 854	15 908	—	705 312	1 286 754
Veteli		183 554	1 109 151	15 654	40 741	2 520	1 351 620	1 385 866
Viermä		444 085	297 995	14 104	11 506	—	767 690	913 674
Vierumäki		143 504	79 420	6 601	6 003	—	235 528	525 885
Vihanti		375 026	195 470	38	15 338	—	585 872	778 916
Vihtavuori		345 328	—	2	—	—	345 330	352 660
Vihti		892 267	182 715	12 594	50 849	1 041 763	2 180 188	1 470 520
Viiala		1 510 971	72 789	3 134	—	—	1 586 894	1 292 111
Viinijärvi		522 785	274 465	76	—	2 382	799 708	946 244
Viitasaari		1 308 361	1 297 461	97 703	63 855	—	2 767 380	3 518 187
Viljakkala		480 320	919 680	9 047	30 581	—	1 439 628	2 143 887
Vilppula		1 046 264	956 154	12 939	47 167	—	2 062 524	3 971 413
Vimpeli		596 981	262 730	50 264	13 744	—	923 719	831 229
Vinkkilä		574 681	982 419	18 160	48 582	—	1 623 842	2 555 323
Virasoja		521 844	—	1 859	—	—	523 703	611 817
Virkkala — Virkby		1 405 879	—	11 480	59 541	1 718 591	3 195 491	1 962 051
Virolahti		722 670	181 100	19 933	40 499	—	964 202	1 221 771
Virrat		1 436 695	648 449	19 288	33 123	—	2 137 555	2 848 178
Virtasalmi		259 485	151 897	8 401	5 368	—	425 151	566 050
Visuvesi		287 885	143 933	11 626	11 242	—	454 686	901 782
Voikka		1 561 283	110 400	11 445	59 627	—	1 742 755	4 279 897
Voikoski		275 679	169 100	90	—	24 768	469 637	555 886

¹⁾ Perustettu postitoimistoksi — Inrättad till postexpedition 1/5 1949.

Taulu 3.

Tabell 3.

1 Toimipaikat Anstalter	2 Tulot — Inkomster						7 Yhteensä Summa	8 Menot Utgifter
	3 Tulot myydyistä posti- merkeistä Frankoteckens uppörd		4 Muut postitulos Andra postinkomster	5 Lennätintulot Telegrafinkomster	6 Puhelinulot Telefoninkomster	7 Yhteensä Summa		
	Toimipaikkojen oma myynti Anstaltens egen uppörd	Alueen toimi- paikkojen myynti Underlydande an- stalters uppörd						
			mk	mk	mk	mk		
Voltti	302 110	345 670	—	—	—	647 780	642 108	
Vuokatti	204 813	276 517	9	—	—	481 339	1 012 345	
Vähäkyrö	546 738	138 675	6 600	18 632	—	710 645	643 594	
Vääksyn kanava	566 694	497 641	18 715	39 612	—	1 122 662	1 723 332	
Vörå — Vöyri	704 005	198 200	179	34 061	—	936 445	1 319 633	
Ykspihlaja — Yxpila	507 250	—	15	—	—	507 265	745 395	
Ylihärnä	821 576	447 877	8 475	19 031	—	1 296 959	1 274 011	
Ylistaro	429 183	334 198	—	84	—	763 465	1 105 604	
Ylistaro k. k.	646 843	290 900	10 612	22 752	—	971 107	1 369 559	
Ylitornio	874 597	784 630	6 674	—	—	1 665 901	1 971 839	
Ylivieska	1 543 325	481 000	471 906	55 083	—	2 551 314	3 791 301	
Ylämaa	301 128	68 660	8 452	4 229	—	382 469	877 439	
Ylöjärvi	357 715	191 085	6 053	6 899	—	561 752	664 798	
Ypäjä	639 188	20 210	13 937	23 686	25 344	722 365	858 500	
Ypäjä as.	240 669	292 483	1 256	—	—	534 408	959 953	
Yttermark	395 890	—	9 075	9 820	—	414 785	605 122	
Äetsä	569 735	147 600	900	—	21 873	740 108	694 685	
Ähtäri	750 205	612 263	12 473	28 057	15 280	1 408 278	2 355 473	
Ämmäsaari	601 132	480 265	25 416	22 403	—	1 129 216	2 467 200	
Övermark	515 316	51 550	9 906	17 576	—	594 348	682 724	
Yhteensä — Summa	1 413 721 106	2 193 376 825	514 558 207	233 759 586	1 473 949 440	3 855 365 164	3 295 684 403	
	1 633 097 931							
Tähän lisättävä: — Härtill komma för:								
valtion osuus Punaisen Ristin postimerkeistä y. m. — statens andel i Röda Korsets frimärken m. m.	21 501 163						21 501 163	—
posti- ja lennätinhallituksen pääkassa — post- och telegrafstyrelsens huvudkassa	644 870	820 914 854	24 408 461	26 955 474	872 923 659	1 144 836 678		
Yhteensä — Summa	1 655 243 964	1 335 473 061	258 168 047	1 500 904 914	4 749 789 986	4 440 521 081		
Tästä vähennettävä: — Härav avdrages för:								
veloituksia — debiteringar	482 004	1 085 262	58 115 897	33 188 472	92 871 635	—		
Yhteensä — Summa	1 654 761 960	1 334 387 799	200 052 150	1 467 716 442	4 656 918 351	4 440 521 081		

Taulu 4. Postisäästöpankin postisiirto- ja postisäästöliiketehtävät. — Postsparbankens postgiro- och postsparrörelsegöröml. Tabell 4.

Toimipaikat lääneittäin Anstalterna länsvis	Postisiirtotehtävät Postgiroöromål						Postisäästöliiketehtävät Postsparrörelsegöröml				
	Tillillepanot Inbetalningar				Tilltätot Utbetalningar		Säästöönpanot Insättningar		Säästöstätöt Uttagningar		
	Valtion siirtotilit Statens girokonton		Yksityisten siirtotilit Privata girokonton								
	Luku Antal	Määrä Belopp mk	Luku Antal	Määrä Belopp mk	Luku Antal	Määrä Belopp mk	Luku Antal	Määrä Belopp mk	Luku Antal	Määrä Belopp mk	
Uudenmaan lääni Nylands län											
Konttorit — Kontor											
1 Borgå — Porvoo	7 031	335 628 482	30 790	2 559 061 188	46 816	1 468 294 157	2 566	26 751 166	3 503	23 262 269	
	5 385	69 200 003	17 707	235 499 746	7 605	27 624 200	1 497	12 490 434	1 187	7 937 052	
2 Ekenäs—Tammisaari	3 958	141 640 897	13 665	965 023 457	15 012	524 231 305	937	8 737 006	1 420	8 145 017	
	4 052	145 468 136	14 314	975 672 619	16 029	539 493 723	1 326	10 970 104	1 974	9 963 204	
3 Hangö — Hanko	4 158	300 600 667	12 960	823 136 749	18 949	562 804 844	3 264	15 455 465	2 155	10 706 164	
	325	2 346 213	1 560	9 557 465	321	1 193 400	95	661 626	78	417 530	
4 Helsinki—Helsingfors	94 615	21 166 066 389	274 754	5 279 697 667	594 232	4 037 947 494	109 187	881 723 821	163 296	766 304 420	
	1 826	52 671 146	8 965	88 419 052	7 340	23 610 700	2 838	13 788 349	2 326	7 953 766	
5 Helsinki-Kallio — Helsingfors-Berg- häll	13 671	774 965 155	35 915	1 707 673 013	139 848	844 122 794	24 952	183 278 702	29 343	133 826 963	
6 Hyvinkää	4 386	332 865 536	21 611	1 343 663 979	30 299	650 239 348	4 386	37 840 472	4 492	30 056 418	
	2 778	25 227 566	7 199	74 268 006	2 872	10 458 000	706	5 341 949	747	3 951 505	
7 Karis — Karjaa	2 352	87 527 572	12 882	617 933 321	11 624	350 378 133	1 015	10 604 168	1 026	8 665 190	
	417	2 010 505	1 514	11 613 123	416	1 477 600	142	1 285 777	154	724 139	
8 Lohja — Lojo	6 563	235 226 293	14 846	1 243 715 891	17 863	526 035 273	3 065	20 881 917	2 484	14 380 663	
9 Lovisa — Lovüsa ...	4 559	193 615 781	16 864	1 211 604 287	19 235	783 288 680	1 441	13 697 566	1 539	8 864 777	
	1 951	32 932 835	6 986	47 974 726	3 809	20 892 858	604	4 470 671	450	3 104 873	
10 Sanomalehtiposti- konttori—Tidnings- postkontoret	—	—	—	—	—	—	—	—	—	—	
Toimistot — Expe- ditioner											
1 Alberga — Leppä- vaara	1 587	19 028 417	3 273	16 231 385	8 126	35 199 282	1 639	6 456 649	1 062	4 011 363	
2 Artjärvi	1 240	10 044 912	2 161	33 641 977	3 442	104 395 508	380	3 609 528	223	2 054 312	
	783	13 838 302	1 372	44 822 415	646	2 212 200	159	1 884 868	128	965 443	
3 Bromarf	349	9 481 828	2 172	53 374 102	2 198	23 491 388	104	675 203	102	510 764	
4 Espoo — Esbo	1 520	28 317 671	4 103	75 256 774	8 739	51 526 742	680	5 230 165	529	3 015 396	
5 Fiskars — Fiskari ...	514	73 723 915	2 785	82 063 493	5 177	229 963 758	489	3 042 530	260	1 392 498	
	1 423	18 476 514	3 019	75 863 740	1 804	6 551 800	403	2 457 426	302	2 073 441	
6 Forsbysåg — Kosken- kylän saha	385	41 356 328	1 818	142 730 669	2 728	64 252 160	236	2 308 887	121	1 092 883	
	762	4 956 286	2 207	14 937 684	700	2 340 000	273	2 176 832	189	1 179 921	
7 Grankulla — Kauni- ainen	1 426	32 612 311	6 349	229 263 888	14 230	108 964 681	1 103	8 015 858	1 212	5 895 861	
	239	1 146 769	1 473	21 539 143	732	2 577 600	100	585 700	89	276 201	
8 Hindhår — Hinthaara	1 176	8 795 112	1 592	6 088 711	6 169	94 259 159	203	1 394 467	158	983 070	
	2 069	17 212 951	4 885	51 592 062	1 413	5 230 800	426	4 439 950	475	3 758 781	
9 Huopalahti—Hoplaks	854	9 865 188	3 096	124 173 884	7 570	35 254 472	1 118	6 835 757	1 007	3 224 863	
10 Hyrylä	717	28 373 332	3 450	70 797 911	5 363	109 740 963	635	5 081 037	674	3 552 420	
11 Inkoo as. — Ingå st.	477	4 803 276	1 603	4 932 729	4 740	68 325 734	137	1 122 495	164	592 036	
	1 011	13 092 758	3 051	91 239 403	1 806	6 276 600	168	1 324 293	145	950 487	
12 Jokela	1 427	53 346 118	5 229	242 102 655	7 727	148 284 872	817	7 789 645	744	4 639 924	
	1 105	4 509 256	1 861	9 838 465	933	3 306 600	341	3 274 338	338	2 194 444	
13 Järvenpää	3 341	145 642 781	12 497	597 025 554	17 911	463 567 956	2 206	23 641 062	2 935	17 704 904	
14 Kallböck	475	6 476 357	1 794	11 684 547	3 584	17 850 417	432	2 681 426	249	1 724 027	
	359	2 448 270	1 427	12 171 851	—	—	30	477 100	47	329 375	
15 Karkkila	2 007	35 556 359	10 199	432 958 430	12 546	398 272 887	1 668	16 808 997	1 574	9 825 853	
16 Kauklahti — Köklaks	1 098	12 005 228	3 788	133 395 788	6 274	27 822 287	713	5 518 845	554	4 060 643	
17 Kellokoski	1 144	22 503 849	3 277	18 107 163	3 147	31 785 928	1 081	6 309 865	618	3 998 868	
	187	2 885 622	992	9 509 012	429	1 593 000	134	761 767	108	591 927	
18 Kerava — Kervo	1 785	73 588 255	7 821	393 791 607	12 748	315 380 583	1 902	14 418 798	1 707	9 613 811	
	416	2 895 845	1 421	5 704 658	241	851 400	352	2 572 012	412	2 290 725	
19 Kirkniemi — Gerknäs	620	12 610 979	2 211	16 429 433	3 178	19 979 778	233	1 573 395	142	1 121 501	

Taulu 4.

Tabell 4.

	1	2	3	4	5	6	7	8	9	10	11
20	Korso	1 750 496	30 170 679 1 122 163	5 563 1 507	87 970 501 37 220 510	8 400 1 474	58 445 250 5 210 262	1 599 377	10 151 634 2 828 145	1 195 415	6 540 902 1 354 607
21	Kyrkslätt — Kirkko- nummi	531 626	7 975 377 2 496 081	1 439 2 265	11 316 495 16 739 581	3 933 688	37 832 436 2 151 000	130 270	1 345 645 1 763 048	170 273	1 048 982 1 455 663
22	Lapinjärvi-Lappträsk 432	880 432	31 570 238 2 284 069	3 825 1 018	276 222 073 5 284 038	5 304 486	264 643 114 1 670 400	239 55	2 169 328 473 455	245 24	1 848 267 294 090
23	Lohja as.—Lojo st. 964 556	32 831 989 3 310 909	3 322 1 893	181 135 080 14 556 374	6 314 956	109 352 156 3 328 200	593 209	6 316 995 2 778 500	530 204	4 150 256 1 522 890	
24	Malmi — Malm	2 836	129 474 430	6 539	165 107 378	15 220	218 441 869	1 878	15 168 681	1 653	9 335 548
25	Mustio — Svartå	1 465	18 723 934	2 558	25 523 353	2 659	16 577 603	225	2 166 155	195	1 509 228
26	Myrskylä — Mörskom 512	1 218 4 331 043	15 316 623 4 331 043	3 651 3 514	78 560 810 21 856 617	4 196 1 726	53 267 726 6 861 600	271 325	2 247 637 3 121 003	241 217	1 859 170 7934 123
27	Mäntsälä	2 359 606	77 671 707 4 331 043	8 539 3 514	333 196 367 21 856 617	9 798 1 726	192 516 826 6 861 600	956 325	11 394 323 3 121 003	1 076 217	7 934 123 1 311 503
28	Nickby	2 047 537	64 469 313 2 124 056	5 709 716	98 515 441 4 526 273	7 539 81	164 312 040 385 200	622 37	4 690 344 237 005	377 24	2 229 295 121 590
29	Nummela	1 211 105	36 340 691 1 067 489	3 523 430	63 859 447 1 090 131	4 663 218	107 240 232 784 800	556 67	4 866 930 588 830	477 33	3 229 813 189 725
30	Nummi	451	26 425 026	2 311	67 435 814	3 914	31 541 316	190	1 892 500	177	959 800
31	Nurmijärvi	720 918	26 710 089 15 729 167	3 295 3 195	103 326 851 104 713 473	5 442 1 480	116 387 813 5 212 800	323 293	4 190 221 1 958 860	395 165	2 435 811 1 417 932
32	Ojakkala	919	14 902 496	2 432	75 153 282	2 561	33 589 016	289	3 536 183	266	1 814 588
33	Orimattila	2 361 2 644	53 803 886 21 696 404	8 671 6 522	459 900 451 43 686 163	14 418 2 633	419 448 318 9 887 400	1 157 602	13 988 198 4 929 441	1 342 555	10 998 599 3 386 273
34	Otalampi	1 184 590	8 237 102 4 264 877	2 231 2 056	15 536 109 24 607 760	4 237 562	40 387 383 1 954 800	460 130	4 176 222 976 240	361 89	2 089 353 765 603
35	Oulunkylä — Äggelby 835	20 970 892	2 314	54 159 108	6 411	38 374 498	706	4 709 771	559	2 387 195	
36	Pakila	949	9 116 384	3 328	40 762 253	11 244	55 304 912	1 783	9 948 029	1 132	5 849 776
37	Pinjainen — Billnäs 350	18 440 309	1 102	3 024 199	2 980	19 116 267	288	1 293 695	109	504 155	
38	Pitäjänmäki — Soc- kenbacka	1 309 149	49 512 539 555 142	4 637 1 084	186 336 026 15 036 838	11 891 408	183 477 503 1 486 800	1 097 86	8 368 273 744 485	748 75	3 941 819 237 053
39	Pohjankuru — Skuru 1 109	31 581 360	3 414	129 603 386	4 464	71 854 641	361	2 312 935	151	768 645	
40	Puistola — Fastböle 756	2 987 062	1 883	31 961 497	6 252	26 185 423	826	5 107 983	540	2 974 402	
41	Pukimäki — Box- backa	342	5 062 904	1 213	29 345 123	4 765	26 218 351	576	2 836 836	362	1 298 443
42	Pusula	760	21 568 302	2 425	136 026 298	5 430	86 667 561	280	2 453 336	180	1 535 957
43	Rajamäki	1 317 39	86 931 901 881 682	3 128 220	37 350 757 415 965	8 404 22	135 346 587 84 600	642 21	7 555 649 206 200	697 22	4 751 324 96 600
44	Röykkä as.	463 549	8 251 700 5 129 177	1 273 2 286	37 004 668 31 345 346	3 684 557	48 790 102 2 050 200	305 939	2 851 046 8 901 101	192 825	1 531 007 5 726 094
45	Savio	370	27 151 107	2 682	38 850 102	2 231	8 646 312	889	5 849 390	601	3 411 442
46	Sjundeå — Siuntio .. 568	14 451 086	2 294	68 438 082	4 899	41 233 250	250	2 522 108	197	1 511 360	
		241	1 514 196	1 373	6 472 078	351	1 243 200	8	28 775	10	35 400
47	Tapanila — Mosa- backa	1 657	57 151 526	4 721	70 333 678	9 963	68 117 251	1 615	11 014 473	1 190	7 066 630
48	Tenala — Tenhola .. 1 059	12 594 809	2 934	44 114 615	3 745	39 178 603	99	730 320	94	862 389	
49	Tikkurila — Dickurs- by	1 614 366	98 504 422 1 201 548	5 105 1 518	90 467 826 33 004 551	9 077 668	208 951 967 2 136 600	1 227 323	8 862 205 1 689 190	987 250	5 865 610 891 627
50	Tähtelä — Täkter ... 1 010	14 275 930	2 852	17 520 109	3 163	32 404 467	250	1 790 947	154	737 992	
51	Valkom — Valko 506	3 991 909	2 198	28 102 741	2 700	12 284 831	651	5 820 594	310	2 266 060	
52	Vihti	1 303 294	32 407 406 3 036 719	5 756 892	85 132 733 5 160 080	5 915 393	135 258 100 1 542 600	809 224	8 349 943 2 175 050	785 201	4 854 025 1 627 284
53	Virkkala — Virkby .. 1 376	133 835 235	5 985	553 787 623	6 481	60 031 097	636	4 371 671	570	3 300 397	
	Yhteensä — Summa	236 732	25 905 914 261	748 094	24 317 964 721	1 302 175	15 953 952 658	203 184	1 611 162 959	254 209	1 266 534 409
Turun ja Porin lääni											
Åbo och Björneborgs län											
Konttorit — Kontor											
1	Loimaa	3 218 420	192 013 820 22 223 776	13 177 2 127	1 243 997 747 25 038 187	19 092 1 806	223 641 774 7 242 535	1 315 76	15 969 568 600 425	2 021 91	13 962 320 468 919
2	Pori	14 998 2 355	1 378 927 698 18 095 662	45 111 9 790	2 073 998 455 47 243 031	65 941 22 329	3 401 919 675 95 293 566	8 210 1 332	76 655 532 9 842 441	10 286 1 219	61 598 514 6 851 958
3	Rauma	7 019 1 133	729 982 938 8 320 914	23 984 2 483	2 941 304 828 23 669 854	42 099 890	1 397 576 745 3 461 400	5 807 208	51 261 395 1 887 564	5 824 113	33 338 598 629 814
4	Salo	6 898 8 965	365 415 600 119 349 346	26 243 20 969	3 130 701 571 286 213 971	37 959 21 689	1 457 478 567 180 268 150	3 360 1 899	42 367 706 18 026 438	4 492 1 738	29 320 161 12 837 756
5	Turku — Åbo	31 218 7 375	7 268 532 370 124 949 367	93 660 19 411	4 875 638 066 413 379 368	234 354 20 399	12 099 121 962 131 983 984	26 453 2 029	230 397 430 16 181 000	32 949 1 605	187 802 023 10 100 533
6	Uusikaupunki	3 633 877	140 502 622 10 221 332	9 687 1 379	1 069 689 271 11 542 487	19 228 1 927	542 866 994 7 432 400	1 622 106	13 804 049 645 094	1 555 95	8 556 890 527 800
7	Vammala	1 907 1 160	68 193 722 21 712 299	7 318 3 334	1 050 807 655 24 202 114	12 583 3 025	515 068 474 12 045 000	862 179	8 971 761 906 899	1 200 215	7 672 636 1 323 046

Taulu 4.

Tabell 4.

	1	2	3	4	5	6	7	8	9	10	11
47 Naantali	1 926	161 826 789	5 078	73 101 916	10 211	159 535 524	857	7 702 725	764	5 321 027	
	1 579	14 515 673	2 941	24 511 729	2 076	6 904 800	195	1 498 236	185	1 383 403	
48 Nagu — Nauvo	1 187	10 288 076	2 521	74 861 316	3 319	49 213 084	273	1 832 140	226	1 245 482	
	23	640 439	551	1 140 040	318	991 600	61	266 950	35	184 559	
49 Nakkila	1 642	26 048 196	4 233	53 843 948	9 323	106 550 709	441	5 625 726	449	3 000 459	
	204	930 756	294	1 436 760	245	1 085 400	69	552 965	30	135 795	
50 Niinisalo	1 614	25 051 064	2 488	13 087 720	2 761	69 077 983	567	4 468 199	573	2 532 695	
51 Noormarkku	2 131	276 021 675	3 287	59 819 362	6 706	97 818 297	541	5 631 619	510	3 404 320	
	465	2 859 065	750	5 469 163	638	2 691 000	84	724 550	62	296 500	
52 Nousiainen	1 467	30 199 957	2 124	11 463 283	6 137	58 250 566	274	2 768 562	169	1 189 951	
	1 256	12 052 363	2 018	23 944 291	1 677	11 319 327	233	3 628 973	133	1 856 123	
53 Paimio	1 934	71 362 567	5 359	174 553 618	9 880	237 690 812	1 849	9 358 525	1 168	7 189 542	
	71	810 432	959	6 065 527	854	31 068 656	84	851 300	129	588 907	
54 Panelia as.	371	12 641 411	1 427	72 940 503	4 194	40 656 627	115	1 190 629	100	556 821	
	314	2 057 402	1 792	21 375 043	1 342	5 493 600	83	860 186	112	838 120	
55 Pargas — Parainen ..	4 639	125 868 706	9 328	1 445 129 761	13 219	400 197 824	941	9 507 197	882	6 028 593	
56 Parkano	2 272	63 257 624	7 437	215 235 527	13 656	230 302 035	744	8 105 592	1 052	5 728 983	
	1 338	5 370 949	3 099	11 417 048	2 726	8 845 200	224	2 010 249	265	1 499 059	
57 Peipohja	799	11 663 601	2 065	16 397 640	3 258	41 971 175	346	4 398 566	426	2 941 020	
58 Perniö	906	31 688 305	2 184	181 742 947	5 837	120 379 323	234	2 074 410	254	1 291 778	
	760	7 581 631	1 627	31 805 085	782	2 784 600	244	2 354 633	212	1 476 336	
59 Perniö k. k.	946	48 992 512	4 329	88 831 726	9 288	194 247 029	565	6 090 032	613	4 436 075	
	914	43 808 843	3 841	119 062 628	1 528	5 432 700	566	4 075 536	405	2 049 223	
60 Pihlava	1 050	59 554 854	3 102	75 105 094	4 379	17 504 977	1 178	11 276 401	697	5 073 331	
61 Piikkiö	1 195	17 571 985	3 891	37 659 605	5 505	55 841 310	512	23 189 064	590	3 928 246	
62 Pomarkku	969	35 564 991	3 202	119 634 610	5 761	64 682 598	226	2 822 824	226	1 594 702	
	405	1 326 847	911	1 974 584	895	4 005 735	77	892 065	72	368 830	
63 Punkalaidun	1 438	44 426 866	4 758	210 261 111	8 617	108 697 826	277	3 189 778	398	3 798 245	
	649	1 307 919	1 403	5 317 595	416	1 571 400	83	367 335	134	444 656	
64 Raisio as.	686	11 216 530	1 407	5 183 740	6 045	79 791 421	318	2 184 123	278	1 468 738	
	868	12 824 344	2 854	22 282 332	2 037	6 947 800	—	—	—	—	
65 Reposaari	714	7 088 205	3 546	58 268 742	3 919	28 994 384	887	8 093 531	529	4 068 741	
66 Sauvo	1 301	32 278 468	3 449	83 197 474	6 837	77 450 012	375	3 869 154	343	2 561 374	
	357	5 680 107	1 105	20 528 864	825	3 173 400	138	770 206	102	1 130 550	
67 Siikainen	645	17 744 783	2 102	21 267 756	6 335	46 146 734	124	1 265 163	141	1 302 483	
	1 317	6 268 526	2 197	42 699 118	1 579	6 663 600	217	1 748 499	254	1 241 529	
68 Suodenniemi	989	15 239 253	2 020	42 602 964	3 897	19 216 069	221	2 139 496	245	1 478 751	
69 Säkylä	720	20 811 427	2 618	137 397 623	5 036	70 248 275	161	2 276 712	174	1 183 880	
	701	3 898 997	1 411	16 318 825	1 125	4 284 000	201	1 813 635	148	1 171 157	
70 Taivassalo	456	19 561 459	2 321	67 963 031	3 919	32 461 389	112	969 436	90	658 532	
71 Teijo	385	41 048 244	1 424	44 920 394	2 545	11 631 253	464	3 514 835	197	1 014 605	
	138	204 495	489	997 747	339	1 130 400	364	1 729 809	173	841 144	
72 Tyrvää	1 026	77 064 790	3 310	100 282 204	5 651	78 229 660	340	2 524 413	353	1 692 510	
73 Ulvila	1 086	41 918 769	2 543	17 533 136	4 946	31 548 732	484	4 552 079	506	3 013 023	
74 Viljakkala	805	9 106 363	2 151	31 907 743	3 787	51 344 768	497	4 109 250	355	2 655 589	
	2 940	15 138 946	5 863	55 173 050	6 465	27 508 439	366	4 596 195	519	3 430 119	
75 Vinkkilä	1 115	33 058 541	2 203	16 527 858	10 727	116 300 854	102	976 123	178	1 251 180	
	1 085	29 485 676	4 409	148 893 190	3 426	12 007 800	982	3 816 285	390	2 447 761	
76 Äetsä	871	82 295 312	2 339	89 050 628	4 611	138 845 479	382	3 014 035	247	1 308 800	
	232	3 380 767	1 176	11 248 061	686	2 453 400	107	669 605	112	536 615	
Yhteensä — Summa	210 716	13 794 435 677	607 077	26 940 826 554	1 027 020	26 446 051 202	94 494	875 740 733	100 767	619 907 917	
Ahvenanmaan maakunta											
Landskapet Åland											
Konttori — Kontor											
1 Mariehamn	4 874	238 281 393	10 824	1 652 007 609	18 976	517 825 997	551	4 519 640	713	4 609 229	
	6 947	44 530 438	7 125	99 010 676	6 735	24 858 700	516	3 032 602	276	1 349 933	
Toimisto — Expedition											
1 Degerby-Åland	940	11 423 453	1 408	15 501 395	3 896	29 453 020	127	881 977	75	691 095	
	1 047	5 627 858	1 868	28 001 064	1 202	4 248 000	183	1 131 795	112	680 192	
Yhteensä — Summa	13 808	299 863 142	21 225	1 794 520 744	30 809	567 385 717	1 377	9 566 014	1 176	7 330 449	
Hämeen lääni Tavastehus län											
Konttorit — Kontor											
1 Forssa	6 209	169 901 848	24 865	806 010 899	18 800	225 671 689	1 982	20 804 870	2 261	13 031 596	
	27	2 391 087	385	15 721 990	—	—	—	—	—	—	
2 Hämeenlinna	11 453	744 383 696	38 990	3 666 935 513	69 173	1 630 326 530	9 061	76 684 241	11 791	62 885 446	
	3 288	29 514 180	10 672	94 332 493	4 314	16 153 200	1 256	11 619 374	1 382	8 273 576	
3 Jämsä	2 043	76 338 636	8 467	348 746 516	11 962	218 033 510	917	7 943 184	1 072	6 149 169	
	755	3 199 052	2 899	20 048 284	1 700	6 604 200	253	1 988 167	296	1 773 743	
4 Lahti	16 363	1 669 657 688	59 740	2 006 256 304	101 979	3 238 369 226	18 693	172 140 059	27 077	204 313 477	
	4 763	81 220 486	10 617	71 176 703	6 456	23 862 400	1 544	13 755 337	1 325	7 794 330	

Taulu 4.

Tabell 4.

	1	2	3	4	5	6	7	8	9	10	11
5 Nokia	3 284	3 168 088 970	13 470	1 351 795 012	21 053	245 131 878	2 507	19 312 540	2 107	11 567 202	
6 Riihimäki	6 438	323 632 933	30 478	1 801 644 122	35 858	1 452 457 686	5 807	53 185 697	6 544	39 042 808	
	911	10 889 836	2 316	81 287 055	948	3 168 000	508	4 963 055	330	2 589 458	
7 Tampere	31 540	3 558 783 948	106 358	3 101 986 208	228 709	11 278 857 064	32 672	256 765 742	39 297	212 559 898	
	9 081	82 177 284	20 933	137 968 727	12 196	39 703 408	3 015	23 609 388	2 555	15 871 225	
8 Toijala	3 084	97 375 395	12 763	796 198 611	19 422	420 907 491	2 039	16 814 327	2 139	11 787 893	
9 Valkeakoski	4 617	453 756 249	21 489	1 806 236 326	23 654	1 381 134 816	3 672	34 017 272	3 466	24 423 322	
	341	5 784 343	1 297	7 512 942	570	2 208 600	179	1 467 130	169	885 260	
Toimistot — Expeditioner											
1 Aitoo	441	10 137 094	1 926	50 479 743	1 814	45 109 359	194	2 176 430	242	1 398 259	
2 Halli	833	15 766 567	3 633	56 645 761	3 780	34 694 158	702	5 319 652	548	3 857 398	
3 Hauho	849	27 501 498	4 149	60 556 951	5 046	47 143 218	349	3 897 085	423	3 153 555	
4 Herrala	1 057	9 981 926	2 543	17 207 860	3 176	33 490 208	437	4 133 373	397	3 896 101	
5 Hikiä	1 028	24 825 735	2 854	97 467 668	3 870	146 890 530	295	2 343 902	335	1 969 618	
6 Hirsilä	680	9 309 617	1 562	7 462 256	1 539	7 724 026	204	2 068 055	125	1 260 978	
7 Humpilla	1 463	32 909 593	3 882	135 585 684	5 490	125 637 477	452	4 819 321	479	3 151 792	
8 Iittala	1 941	32 452 425	5 836	34 196 052	4 759	66 951 353	752	6 559 912	636	4 345 840	
9 Jokioinen	1 291	141 343 118	6 045	361 280 478	7 231	168 381 694	507	4 210 129	537	3 087 423	
	611	4 906 586	2 597	17 045 475	3 504	24 277 578	161	1 259 301	119	693 548	
10 Jämsänkoski	1 107	61 931 635	6 331	166 713 018	9 001	275 184 742	588	4 690 749	434	3 668 779	
11 Järvelä	1 865	50 049 508	5 372	190 876 832	6 707	183 115 198	715	7 950 944	701	6 488 728	
	538	2 943 653	1 914	12 806 831	790	2 970 000	246	1 759 289	188	1 050 284	
12 Kangasala	1 954	64 743 945	6 276	33 330 345	11 351	160 499 959	711	6 231 789	875	4 373 353	
	1 133	13 780 119	3 417	10 586 447	1 257	4 658 400	616	5 253 989	574	3 133 845	
13 Kolho	1 471	48 178 604	3 952	71 220 681	5 207	32 938 907	978	7 281 623	848	4 807 485	
14 Korkeakoski	1 421	20 811 984	3 146	96 627 378	4 216	50 909 229	386	4 101 901	349	3 292 584	
	298	1 706 880	1 491	3 447 915	—	—	87	896 669	123	1 055 374	
15 Korpilahti	1 989	32 631 726	4 680	83 321 512	8 529	75 241 824	748	5 161 735	675	3 898 847	
	976	3 706 212	1 559	11 548 616	771	3 277 800	274	4 222 873	361	2 388 409	
16 Koskenpää	429	11 996 542	1 585	35 771 010	2 258	19 849 802	94	1 652 318	109	845 684	
17 Koski H. l.	1 090	13 203 432	2 510	43 086 101	3 707	54 012 856	443	4 715 399	484	3 595 232	
18 Kuhmoinen	11 680	26 535 609	3 658	102 290 908	5 469	118 071 525	420	5 522 973	392	3 246 026	
	1 137	4 662 071	2 037	9 666 145	1 276	4 825 200	354	3 912 041	337	2 595 643	
19 Kuru	1 473	18 638 958	3 301	107 798 050	6 365	100 467 896	364	3 631 661	441	2 400 604	
	514	2 683 507	1 001	4 506 647	520	2 298 600	102	747 740	86	666 984	
20 Kuurila	992	10 164 160	3 118	20 963 417	2 806	24 855 091	371	3 108 150	258	1 483 189	
21 Kylmäkoski	940	33 750 638	3 140	38 233 013	7 270	66 216 583	439	3 356 227	360	1 638 996	
22 Lammi	1 429	45 429 242	5 953	274 784 084	8 146	179 280 336	672	8 080 885	686	5 046 147	
	803	4 541 566	1 904	5 418 234	721	2 707 200	259	3 018 928	301	1 433 318	
23 Lappila	1 038	14 315 737	2 705	37 386 213	3 268	44 678 549	385	4 135 405	377	2 427 529	
24 Lempäälä	2 463	75 041 489	8 346	215 227 998	11 746	112 507 362	1 007	11 332 977	1 245	8 188 600	
	819	3 818 802	2 248	16 227 059	1 099	4 067 800	193	1 139 231	207	1 016 485	
25 Leppäkoski	836	25 177 125	2 568	17 233 987	3 155	46 145 929	445	4 416 933	358	2 059 453	
26 Loppi	2 484	23 234 683	3 925	37 305 538	4 676	85 121 031	286	2 696 955	305	2 581 062	
	1 026	6 208 234	2 408	23 296 335	831	3 258 000	224	3 070 537	220	2 073 465	
27 Luopioinen	522	12 522 290	1 811	28 539 795	3 288	57 453 667	177	2 784 387	162	1 005 956	
	802	9 518 415	2 324	41 073 080	857	3 353 400	130	1 423 975	170	1 199 018	
28 Lyly	969	4 164 898	2 563	8 637 173	3 846	32 538 555	422	3 515 689	332	2 550 316	
29 Längelmäki	258	9 235 762	1 211	19 312 112	3 750	27 512 638	203	1 722 652	173	1 365 029	
	555	16 326 617	2 313	66 662 725	1 462	5 819 400	497	2 628 487	244	1 204 730	
30 Matku	980	12 105 473	2 830	35 353 769	4 860	45 358 266	381	4 035 350	366	2 458 312	
	166	5 241 444	1 003	17 234 708	113	432 000	58	517 100	50	238 246	
31 Messukylä	1 393	12 232 820	3 455	16 301 095	11 087	56 341 679	557	4 441 530	500	3 140 497	
32 Mommila	1 012	8 242 936	2 480	15 377 494	2 955	23 557 703	314	3 335 532	304	2 273 632	
33 Muurame	938	20 871 707	2 828	65 686 472	3 322	29 882 925	466	3 968 560	337	1 846 179	
34 Mänttä	3 267	267 945 383	10 867	576 764 835	14 242	366 479 259	1 607	13 840 767	1 402	8 467 438	
	206	6 554 315	716	66 951 815	426	1 526 400	44	418 500	39	305 450	
35 Oitti	1 148	36 227 867	4 429	146 894 268	6 333	76 526 935	704	4 916 065	581	3 431 431	
36 Orivesi	1 704	41 919 586	5 937	291 040 255	10 940	139 776 616	704	7 853 650	866	4 765 114	
	1 284	12 978 052	4 528	43 713 264	1 937	7 365 600	443	3 721 870	411	2 211 470	
37 Orivesi as.	1 346	43 954 251	4 639	35 470 474	7 526	206 920 255	1 069	9 127 405	780	5 342 189	
	42	300 947	378	1 549 477	31	115 200	37	292 513	14	44 063	
38 Padasjoki	1 134	27 945 786	3 474	94 383 410	7 441	118 187 254	634	7 856 494	684	4 659 327	
	2 802	15 393 858	5 356	56 538 080	2 539	10 269 000	1 067	12 060 967	1 009	8 048 157	
39 Parola	1 370	34 445 557	4 105	103 183 616	7 152	93 217 810	677	5 118 304	648	3 697 545	
40 Pälkäne	1 197	30 722 526	4 417	99 170 288	5 774	51 817 791	359	3 693 917	478	3 219 917	
	125	2 366 807	835	4 529 581	361	1 353 600	47	440 100	56	323 069	
41 Renko	888	17 191 882	3 893	22 038 815	4 918	38 388 169	222	1 531 100	186	1 021 669	
42 Ruovesi	1 171	35 447 625	3 397	222 448 868	6 618	156 511 385	431	4 800 162	503	3 434 337	
	1 357	5 119 014	4 670	20 858 126	2 196	7 843 910	510	4 847 651	395	2 511 097	
43 Ryttylä	1 238	30 500 560	3 821	63 032 098	4 526	33 524 376	664	5 290 500	544	3 617 453	
44 Sahalahti	663	13 326 200	2 742	41 198 797	5 726	53 428 270	220	1 815 414	152	1 358 858	
	1 769	15 071 627	4 597	57 815 898	1 208	4 570 600	318	2 728 602	274	2 000 420	
45 Siuro	1 398	59 893 719	3 550	192 202 351	6 237	98 344 918	644	5 848 345	560	4 108 933	
	573	32 550 601	1 622	33 746 015	1 085	4 101 800	419	2 560 650	374	1 477 036	

Taulu 4.

Tabell 4.

	1	2	3	4	5	6	7	8	9	10	11
46	Somerniemi	1 726	8 256 439	2 428	22 087 430	2 828	41 544 298	124	1 192 020	50	297 733
47	Somero	2 755	79 876 006	9 534	409 256 072	13 059	278 108 716	946	11 117 472	1 146	8 541 735
		706	5 024 379	1 888	10 524 764	1 325	5 169 400	420	3 994 541	416	2 900 806
48	Säynätsalo	497	78 498 514	3 602	146 524 943	4 524	30 377 844	1 363	10 798 707	1 033	4 830 437
49	Tammela	694	9 742 565	3 854	45 900 779	6 503	109 728 214	228	1 998 744	310	1 895 086
		308	4 167 564	1 370	9 716 186	686	2 703 600	179	1 568 248	341	1 723 392
50	Tervakoski	1 182	60 167 793	4 567	71 852 995	4 794	55 985 256	1 028	6 796 731	524	3 922 376
51	Turenki	2 869	144 741 577	7 562	242 300 735	12 287	136 184 477	1 140	12 679 774	1 086	7 653 663
		535	7 934 622	2 527	6 398 120	1 271	4 775 400	288	3 149 142	308	2 128 190
52	Urjala	2 208	56 890 519	4 898	272 849 830	11 523	199 858 399	481	4 713 400	530	4 255 590
		3 826	42 937 658	9 626	118 658 864	8 943	51 466 055	1 079	9 476 369	910	5 649 041
53	Uusikylä	1 702	18 546 912	4 859	79 458 267	5 992	125 197 172	565	5 331 586	661	4 099 330
		1 988	20 618 916	3 460	32 977 312	1 142	5 020 200	665	4 365 317	399	2 243 110
54	Vesilahti	429	6 466 620	1 281	13 506 334	3 636	42 616 923	133	1 041 870	130	753 408
		1 309	12 216 230	3 594	39 639 615	1 525	6 634 200	179	1 879 664	161	824 246
55	Viihala	1 616	106 880 529	7 161	320 972 112	10 144	222 688 361	1 449	10 926 437	1 185	7 754 883
56	Vilppula	2 577	54 139 154	6 969	155 676 956	11 850	135 871 782	938	8 925 026	905	7 270 605
		1 335	16 325 173	3 546	203 369 302	1 690	6 849 000	187	2 080 633	267	1 858 915
57	Visuvesi	748	12 629 614	2 325	59 149 194	2 534	15 034 060	150	1 420 950	163	953 350
		184	456 296	514	1 854 461	331	1 162 800	50	350 825	51	362 265
58	Vääksyn kanava	779	29 271 772	3 078	75 314 915	5 393	85 229 988	316	3 006 950	351	2 332 430
		964	5 287 865	2 746	15 811 445	1 651	6 201 000	221	1 918 392	152	1 115 893
59	Ylöjärvi	610	27 325 483	2 340	10 678 342	6 095	35 187 181	338	2 374 565	303	1 800 251
		555	2 730 819	1 365	9 481 682	552	1 956 600	112	1 381 943	105	965 436
60	Ypäjä	1 389	25 965 120	3 290	54 279 305	5 910	71 979 655	249	2 294 053	290	1 735 812
61	Ypäjä as.	929	8 949 880	1 606	10 995 463	3 431	36 442 444	256	2 008 396	247	1 380 076
		273	8 847 684	990	15 702 954	1 092	4 548 600	43	361 500	52	270 040
	Yhteensä — Summa	213 266	10 249 330 029	691 082	23 564 107 078	971 632	26 011 090 124	126 717	1 108 236 957	141 616	886 043 507
Kymen lääni											
Kymmene län											
Konttorit — Kontor											
1	Hamina	5 954	345 559 422	19 226	1 203 357 471	31 298	860 408 589	3 580	33 042 592	4 284	23 982 471
		2 996	23 767 504	7 402	52 034 119	7 308	42 571 629	883	6 782 802	759	4 277 713
2	Imatra	4 075	242 436 807	15 351	1 094 083 226	25 177	1 503 473 388	5 422	46 851 728	4 548	34 250 885
3	Kotka	11 141	1 627 061 121	34 117	1 568 361 390	61 527	2 032 793 096	15 231	124 214 833	14 309	78 274 605
		143	532 616	236	2 284 887	57	201 600	27	193 110	19	116 215
4	Kouvola	7 430	217 846 938	26 608	2 107 501 215	35 596	957 365 437	4 823	47 859 770	6 458	38 366 066
		1 018	3 577 759	2 322	29 871 003	1 462	5 745 600	321	2 981 985	285	2 140 778
5	Kuusankoski	4 098	915 758 892	9 944	1 828 537 988	17 816	998 490 285	2 650	23 548 582	1 557	10 712 275
6	Lappeenranta	11 284	720 705 779	36 341	2 348 448 095	53 001	1 996 909 669	11 881	106 295 011	13 990	84 198 550
		2 217	13 692 329	4 135	13 447 966	3 583	40 435 864	1 163	11 275 384	692	6 161 761
7	Vuoksenniska	3 450	158 282 931	11 724	647 021 559	25 188	299 465 266	4 468	39 740 461	4 397	29 483 809
		3 232	29 849 017	6 473	64 929 219	2 347	8 206 200	1 083	9 893 584	1 006	6 542 326
Toimistot — Expeditioner											
1	Elimäki	748	30 483 801	3 542	141 038 038	5 780	159 695 941	436	4 653 013	465	2 923 394
		1 349	10 949 811	3 295	53 763 939	973	3 484 800	529	3 432 480	247	1 660 559
2	Halla	334	2 435 417	798	61 959 713	3 143	19 608 744	355	2 558 267	208	1 443 688
		272	659 634	793	8 844 775	594	2 003 400	483	5 073 611	236	2 052 194
3	Harju	374	2 675 736	689	5 664 030	1 232	17 937 072	201	1 114 825	180	1 247 378
4	Huutotöyry	425	8 693 213	1 368	11 783 440	1 791	8 755 611	216	2 585 661	183	1 936 880
5	Inkeroinen	2 805	189 673 745	8 212	709 912 425	16 255	854 154 881	1 610	14 137 695	1 203	8 260 036
		3 387	26 428 539	6 771	83 645 706	3 086	11 273 400	738	5 730 835	472	3 855 277
6	Jaala	1 493	15 734 202	2 179	43 911 810	3 917	49 465 543	326	3 560 242	318	2 141 801
7	Joutseno	2 422	103 726 870	8 701	74 446 862	13 577	329 149 356	1 852	16 417 018	1 151	8 523 117
8	Kaipiainen	2 571	18 782 323	4 071	82 824 838	7 229	49 996 060	652	3 933 280	423	2 545 572
		571	2 343 464	1 025	4 453 821	428	1 746 000	140	817 401	69	390 190
9	Karhula	4 368	433 712 481	11 388	628 873 122	14 302	612 478 635	3 365	26 823 529	2 421	17 011 462
10	Kausala	2 015	99 590 527	6 040	154 533 966	11 370	289 080 655	1 174	12 426 594	1 051	7 668 436
		2 426	14 895 397	5 629	31 836 616	2 806	10 967 400	921	9 955 473	762	7 113 667
11	Kirjavala	368	5 694 864	956	17 188 152	3 091	15 997 368	155	1 337 399	233	975 092
		1 608	8 994 542	1 663	12 896 668	3 149	23 421 404	640	7 613 125	696	4 989 484
12	Koria	2 928	45 154 491	5 044	161 034 137	8 933	99 442 372	1 187	7 166 626	972	6 479 777
13	Kymi	2 429	59 728 564	4 421	136 927 524	11 794	85 075 469	1 407	10 775 966	820	6 107 665
		1 052	17 131 235	2 328	43 263 228	891	3 135 600	505	2 857 147	292	1 553 980
14	Kyminlinna	837	3 436 204	1 943	13 154 771	5 657	49 369 940	642	4 494 382	471	2 379 442
15	Lauritsala	2 044	79 126 314	6 076	140 690 730	18 373	270 751 445	2 644	18 925 929	1 848	11 526 457
16	Lemi	918	8 637 065	1 454	13 200 607	4 037	29 148 499	384	3 800 563	390	2 492 656
		505	1 620 901	528	1 249 149	458	2 106 000	150	893 895	63	249 643
17	Luumäki	2 118	11 680 224	2 947	39 005 581	3 915	38 797 952	581	5 660 497	501	3 405 262
		897	4 953 188	1 473	4 662 419	582	2 076 600	199	1 668 716	207	899 526
18	Mankala	702	7 300 876	1 351	18 115 033	2 112	23 383 675	383	4 185 015	220	2 194 349

Taulu 4.

Tabell 4.

	1	2	3	4	5	6	7	8	9	10	11
19	Miehikkälä	739	12 464 437	2 021	81 708 527	4 186	50 005 381	294	2 081 569	301	2 060 582
		564	2 440 004	1 011	2 378 464	450	1 621 800	160	827 800	156	700 508
20	Myllykoski	3 319	327 982 237	11 286	454 368 106	13 845	323 513 804	1 646	15 693 068	1 522	10 508 406
21	Pariikkala	1 589	28 107 280	3 344	176 445 079	6 298	159 947 348	1 281	14 406 371	1 606	10 476 669
		975	9 379 053	1 638	13 893 465	1 097	4 586 400	179	1 298 185	134	920 051
22	Pyhtää — Pyttis	845	18 716 590	3 032	34 125 179	3 675	90 840 258	702	4 577 830	362	2 277 920
23	Pyhäntö	874	4 154 431	1 382	22 657 189	1 694	9 320 562	158	1 477 276	187	1 420 554
24	Rauha	1 026	12 827 125	2 217	11 406 928	4 045	32 165 867	514	5 287 452	306	2 019 548
		109	5 358 315	785	13 484 055	61	198 000	384	4 205 410	467	2 083 731
25	Ruokolahti	918	10 004 850	2 519	34 977 768	8 300	57 586 274	513	4 579 834	406	3 310 512
		1 374	6 020 563	2 729	7 530 227	1 058	4 296 600	337	3 321 555	190	1 906 957
26	Savitaipale	2 298	32 060 964	4 799	84 495 813	9 466	142 047 536	793	6 439 442	765	5 114 228
		3 015	16 956 357	4 748	27 893 973	3 033	12 078 800	524	3 326 596	349	2 281 861
27	Selänpää	1 263	12 021 476	1 803	26 215 470	4 068	34 583 891	345	3 817 665	246	1 952 028
		575	20 754 783	1 475	27 038 108	697	2 660 400	527	3 473 350	359	2 034 702
28	Siltakylä — Broby ..	747	12 388 051	2 109	33 865 208	3 675	21 934 917	215	1 779 174	226	1 002 632
		789	3 363 467	2 110	17 408 428	786	2 892 700	304	2 648 614	175	1 393 725
29	Simola	829	4 817 065	1 247	5 214 424	2 269	25 903 186	423	2 711 381	298	1 410 658
		352	2 846 493	573	1 171 090	339	1 236 600	99	621 000	55	500 286
30	Simpele	1 612	51 082 714	4 725	130 693 147	8 173	143 650 658	1 009	7 769 658	795	5 005 836
31	Sippola	2 037	16 516 516	3 427	125 609 955	3 372	76 667 721	302	2 675 532	220	1 568 037
32	Sunila	943	53 327 574	3 064	47 377 392	9 734	38 294 869	1 985	13 639 516	1 028	5 897 407
		348	1 051 944	1 208	24 877 220	514	1 591 200	231	859 750	92	231 450
33	Särkisalmi	1 537	11 810 288	1 594	13 707 343	3 805	27 310 788	555	6 330 850	603	4 839 989
34	Taaavetti	3 877	35 541 472	5 942	154 587 560	8 848	138 486 637	889	7 735 421	890	5 582 472
35	Tainionkoski	3 452	371 378 889	10 342	395 984 914	16 350	72 333 984	4 354	32 588 238	3 464	22 292 386
36	Taipalsaari	966	8 884 090	2 033	13 040 658	4 732	37 576 592	254	2 211 643	300	1 680 521
		896	3 411 262	1 996	6 103 580	853	3 313 800	220	1 196 900	168	915 516
37	Utti	1 154	5 103 645	2 394	26 449 183	4 218	74 861 884	505	4 519 838	364	2 460 790
38	Uukuniemi	625	3 668 882	604	4 496 432	3 782	14 941 911	369	4 318 863	308	2 801 028
		52	353 964	79	123 061	—	—	6	5 100	14	258 461
39	Vainikkala	675	15 479 244	1 678	8 675 684	2 151	51 808 399	592	4 499 453	571	3 019 059
40	Virasoja	458	158 278 299	1 163	4 981 651	1 764	106 288 774	595	4 302 854	445	2 517 475
41	Virolahti	1 681	49 214 725	5 251	162 525 677	7 003	80 920 529	525	4 993 632	537	3 548 760
42	Voikka	3 863	125 629 080	7 800	183 545 874	11 467	55 700 542	1 461	13 949 200	1 360	9 187 577
43	Voikoski	708	7 309 451	953	6 365 432	2 260	24 694 924	284	2 237 878	155	966 190
		189	876 249	234	2 359 072	140	617 400	56	303 650	29	90 800
44	Ylämaa	976	16 351 243	2 165	56 567 773	1 466	38 049 315	322	2 509 835	279	2 301 130
	Yhteensä — Summa	147 253	6 991 247 815	376 044	16 103 108 347	573 509	13 773 100 696	97 319	834 500 409	88 138	559 074 880
Mikkelin lääni											
S:t Michels län											
Konttorit — Kontor											
1	Heinola	5 652	228 895 509	24 607	1 140 836 759	25 234	838 262 662	3 998	33 596 414	5 013	28 113 413
		1 672	6 196 156	5 758	24 919 049	2 622	10 105 200	627	7 175 829	584	3 909 468
2	Mikkeli	11 864	568 973 164	32 537	1 642 372 674	48 573	1 415 277 343	8 434	70 850 275	11 767	58 319 185
		552	3 289 768	1 428	12 274 011	980	4 127 400	162	1 223 977	154	751 581
3	Pieksämäki	3 302	103 517 171	11 515	504 409 054	20 812	662 639 859	2 414	19 056 461	2 660	14 613 929
		2 012	14 309 035	5 527	48 728 507	3 572	14 806 486	504	3 310 081	482	2 470 868
4	Savonlinna	6 101	372 291 532	25 286	1 635 487 551	42 619	850 274 649	6 897	57 555 151	8 501	45 036 366
		2 842	19 901 378	7 476	55 830 679	5 412	24 807 859	1 232	8 637 823	1 018	5 997 875
Toimistot — Expeditioner											
1	Anttola	666	10 756 384	1 871	26 694 368	4 385	31 112 832	237	968 752	246	1 181 938
		338	1 260 568	716	5 118 650	488	2 138 400	28	205 810	5	21 000
2	Enonkoski	754	16 771 019	2 249	32 411 170	4 071	25 094 443	362	2 487 525	288	1 887 481
3	Haapakoski as.	669	25 766 560	1 697	34 981 514	2 020	13 439 123	323	2 060 621	229	1 359 811
		92	1 331 942	555	2 325 064	262	1 132 200	75	503 240	59	301 541
4	Hartola	1 187	23 073 536	4 114	74 893 145	7 022	95 979 352	547	6 530 961	586	4 837 656
		833	4 013 523	1 342	15 435 885	568	2 274 000	175	2 255 398	147	1 366 211
5	Haukivuori	1 424	48 081 924	3 696	46 868 124	6 205	78 470 303	701	6 157 545	632	3 583 607
6	Heinävesi	1 011	27 392 968	2 802	53 414 876	7 580	119 212 070	439	4 097 708	540	3 293 766
		1 700	8 840 024	6 603	33 090 614	2 616	10 796 400	553	3 800 774	422	2 399 811
7	Hietanen	1 418	14 376 985	2 146	46 492 446	2 645	17 808 297	357	3 186 895	308	2 407 833
8	Hirvensalmi	1 037	17 312 319	3 518	59 806 836	7 062	61 111 566	301	2 335 795	389	1 806 544
		888	3 578 931	2 481	13 513 943	1 012	3 808 800	318	2 511 356	247	1 483 462
9	Huutokoski	472	4 914 994	779	6 023 222	2 881	23 491 964	217	1 469 947	171	875 667
		537	2 924 321	1 653	7 842 654	1 022	4 077 000	207	2 893 680	286	1 862 595
10	Joroinen	2 153	39 925 116	4 027	239 341 340	7 579	169 872 809	650	6 211 174	678	4 432 649
		636	3 133 099	1 384	20 277 028	723	3 216 600	735	2 291 651	273	1 607 638
11	Joutsa	2 019	37 724 580	4 947	314 315 408	9 862	165 303 273	572	6 124 389	704	4 941 213
		1 200	15 196 482	3 688	62 245 562	1 655	6 730 200	302	2 361 376	258	1 749 397
12	Juva	1 145	49 308 824	5 310	151 271 576	14 647	137 457 371	576	5 440 370	617	4 420 599
		906	7 944 540	2 825	12 956 792	1 735	8 046 500	143	1 403 240	102	944 726

Taulu 4.

Tabell 4.

	1	2	3	4	5	6	7	8	9	10	11
13 Kalvitsa		938	7 511 680	1 877	14 389 042	3 125	20 713 009	142	1 222 872	148	845 837
14 Kangaslampi		796	7 782 590	2 344	26 512 470	3 250	31 828 680	302	2 624 085	269	1 827 904
		229	1 240 639	617	7 322 819	258	1 191 600	78	798 546	75	425 000
15 Kangasniemi		1 188	36 949 869	5 346	129 737 743	11 147	116 597 097	472	4 429 857	647	4 590 609
		540	4 205 273	1 651	8 545 123	1 095	4 306 400	117	1 197 190	134	842 940
16 Kantala		898	6 055 466	1 357	12 558 774	2 416	17 847 470	325	2 987 010	287	1 781 383
		220	5 284 527	486	844 762	321	1 332 000	121	650 225	99	366 373
17 Karvionkanava		462	2 668 880	1 231	9 968 286	4 422	62 132 633	323	2 963 211	226	2 222 765
		1 730	8 266 478	4 347	28 478 535	1 677	7 363 800	637	4 942 919	577	2 987 583
18 Kerimäki		1 141	26 414 694	3 568	46 509 011	8 265	69 171 016	626	4 452 674	539	3 819 553
		897	3 276 438	2 209	16 324 237	1 093	4 237 200	236	2 496 131	222	1 532 716
19 Kolkontaipale		495	4 845 800	1 918	12 291 383	3 789	20 532 955	196	1 461 507	231	1 412 136
		275	2 052 335	882	9 312 919	378	1 548 000	161	1 502 144	136	971 239
20 Leivonmäki		803	4 395 847	1 919	21 756 680	2 909	29 025 949	114	1 231 839	138	827 675
		871	5 082 496	1 968	23 421 948	872	4 087 000	261	1 404 372	222	1 170 995
21 Mäntyharju		780	9 385 599	1 471	10 825 642	3 226	22 339 480	238	1 618 793	256	1 422 924
22 Mäntyharju as.		1 760	63 197 526	5 151	255 208 250	9 457	189 890 964	855	7 986 844	1 100	6 297 726
		1 713	10 502 412	3 631	29 426 341	1 770	7 569 354	543	5 869 823	554	4 553 286
23 Nuoramoinen		561	2 646 096	1 464	5 943 276	1 891	12 274 919	190	2 292 500	236	1 752 448
24 Otava		1 447	24 070 914	2 645	70 270 617	5 884	41 697 623	603	4 950 432	595	2 754 557
25 Pertunmaa		1 179	9 441 253	2 434	30 546 815	5 271	70 031 024	371	4 042 125	356	2 451 348
		872	3 611 802	1 117	10 931 999	952	4 194 000	283	3 326 860	302	2 620 388
26 Pieksämäki k. k.		1 286	12 688 612	4 877	209 858 063	6 197	72 487 295	1 068	9 056 390	1 393	7 723 773
27 Punkaharju		398	2 848 891	935	3 361 889	1 782	33 585 782	326	2 516 369	218	1 052 765
28 Punkasalmi		1 048	20 558 977	2 771	53 496 813	3 960	37 009 353	303	3 490 332	363	1 862 908
29 Putikko		867	9 716 612	1 614	19 410 929	2 795	22 589 461	348	4 034 573	353	2 006 707
		488	3 855 602	809	12 115 134	1 205	7 996 349	256	2 524 352	253	1 764 413
30 Puumala		1 063	25 007 858	3 614	132 444 197	6 557	72 522 098	483	4 041 306	540	3 045 490
31 Rantasalmi		854	30 246 006	4 768	263 522 524	9 608	90 842 502	380	2 794 201	557	3 104 256
		1 036	15 222 421	2 696	13 995 259	1 333	5 086 800	240	1 972 840	256	1 564 108
32 Ristiina		1 013	18 044 638	2 220	40 552 166	6 677	61 205 806	411	3 549 370	417	3 074 194
		404	2 331 197	885	6 186 212	570	2 487 600	157	971 683	111	579 889
33 Savonranta		1 025	15 666 485	2 826	60 281 309	4 431	44 707 730	571	4 264 740	459	2 313 649
34 Sulkava		1 344	28 933 233	5 456	192 755 916	11 323	134 187 428	629	5 649 802	707	4 708 107
		787	3 319 586	2 096	18 635 631	1 087	4 694 400	795	3 099 758	264	1 665 799
35 Sysmä		1 556	48 188 055	7 361	201 107 797	10 513	201 794 562	578	6 022 773	663	4 346 242
		503	7 872 192	2 147	17 654 403	912	4 346 795	158	1 687 633	171	1 013 298
36 Vierumäki		605	4 215 196	1 016	10 976 368	996	5 886 546	182	1 807 843	151	1 046 317
		28	956 235	233	1 391 505	7	93 600	72	287 259	142	509 733
37 Virtasalmi		2 297	9 758 592	1 240	31 434 310	3 505	29 227 912	283	3 192 232	298	1 827 615
Yhteensä — Summa		91 479	2 189 321 354	269 734	8 394 485 598	382 790	6 371 539 153	46 520	392 119 733	52 031	296 664 478
Kuopion lääni											
Kuopio län											
Konttorit — Kontor											
1 Iisalmi		5 913	142 976 233	19 970	1 171 255 535	24 343	671 644 410	2 484	22 060 357	3 344	17 753 094
		1 207	5 489 485	3 635	9 868 895	2 198	9 766 800	382	3 114 231	354	1 800 519
2 Joensuu		12 134	604 132 208	38 857	2 332 743 995	49 608	1 677 230 157	8 584	79 484 538	11 400	67 427 198
		4 821	17 107 221	9 215	35 842 089	5 096	23 004 200	1 362	10 793 702	1 196	6 953 245
3 Kuopio		14 044	1 042 635 147	51 549	3 050 209 010	81 175	2 308 691 515	12 257	100 621 498	16 183	87 196 771
		3 005	9 450 652	5 149	35 837 345	3 462	14 229 000	682	5 036 851	663	3 580 650
4 Lieksa		5 260	207 389 956	14 753	654 093 700	27 304	748 334 141	2 195	21 925 950	2 876	16 893 198
		3 596	18 896 133	7 370	99 449 628	4 766	21 369 400	868	7 965 306	1 060	5 077 116
5 Nurmes		2 619	54 437 964	8 397	362 926 088	13 783	267 426 156	1 252	13 406 719	1 611	9 813 695
		748	2 088 595	2 290	20 585 848	1 669	9 425 139	159	1 585 155	173	925 866
6 Varkaus		6 390	642 425 602	18 348	2 033 252 211	25 688	1 201 038 588	4 829	35 685 779	4 888	24 989 491
		1 176	5 750 564	3 140	32 830 024	5 829	23 957 198	708	4 293 062	568	2 535 541
Toimistot — Expeditioner											
1 Alapitkä		1 451	8 789 867	2 669	22 030 188	4 285	38 767 312	430	3 492 555	372	2 343 921
		427	2 052 960	1 236	11 354 165	566	2 448 000	117	1 438 857	174	1 229 098
2 Hammaslahti		1 920	26 978 232	2 717	84 100 145	5 199	34 393 767	454	4 538 471	591	3 913 921
		1 350	4 968 154	2 490	10 233 256	3 375	25 475 392	566	4 182 460	513	2 744 651
3 Hankasalmi		1 082	18 096 939	3 105	88 682 426	6 729	62 478 981	311	2 392 966	416	2 226 003
		713	3 523 029	1 157	16 046 018	850	3 405 600	131	906 740	127	755 287
4 Hankasalmi as.		960	23 765 780	2 281	122 789 544	5 665	122 825 585	513	4 770 700	563	3 189 424
		656	8 705 604	1 505	12 894 359	1 386	5 670 000	48	422 605	66	261 050
5 Iisvesi		1 263	44 132 954	3 106	41 062 651	4 200	22 979 937	896	6 660 924	795	4 327 054
6 Ilomantsi		1 753	25 982 872	6 709	157 043 074	15 951	271 963 641	466	4 557 597	681	4 250 198
		1 664	6 047 607	4 723	31 352 035	3 011	14 535 900	594	4 347 053	577	3 123 867
7 Juankoski		1 546	16 308 001	5 734	93 118 387	4 959	119 716 378	977	7 309 714	765	3 975 362
		577	3 650 008	1 416	25 834 683	790	4 440 274	121	1 069 250	106	603 969
8 Juuka		1 832	31 041 245	6 032	214 288 265	13 810	139 496 999	539	4 998 460	770	4 923 452
		2 221	6 750 179	5 387	38 461 526	3 389	15 851 200	519	4 420 097	550	3 146 801

Taulu 4

Tabell 4.

	1	2	3	4	5	6	7	8	9	10	11
9	Kaavi	1 489 906	28 420 563 2 810 031	3 501 1 965	86 525 430 13 149 256	7 267 2 392	62 666 921 7 110 000	374 183	4 104 186 1 313 795	524 142	2 684 707 641 740
10	Kaltimo	1 737 495	26 018 780 2 051 629	3 497 1 097	33 826 777 8 529 712	7 607 1 027	45 248 807 4 987 000	469 171	4 105 680 997 429	620 142	3 992 617 660 127
11	Karttula	1 227 255	24 296 531 1 128 080	4 187 472	70 330 890 1 129 089	4 447 382	48 230 843 1 531 800	473 58	3 445 798 401 965	454 58	2 717 506 337 600
12	Kauppinmäki	865	5 585 313	2 163	9 106 572	3 135	24 219 599	268	2 087 867	253	988 554
13	Keitele	799 160	24 202 594 319 282	3 328 308	109 890 790 549 011	6 204	56 224 386	381 14	3 826 842 106 570	389 12	2 474 467 30 700
14	Kesälahti	789	12 453 886	2 267	59 564 629	4 203	45 585 995	370	3 928 955	528	2 679 364
15	Kitee	1 937 1 863	35 596 454 4 589 445	5 632 3 524	147 771 810 10 248 611	9 115 2 252	100 717 055 9 558 000	618 222	7 027 863 2 014 258	805 254	4 785 900 1 250 152
16	Kiuruvesi	2 452 1 296	67 962 219 8 936 142	8 611 2 926	378 726 147 13 020 436	21 290 1 784	214 823 007 7 389 800	795 284	7 105 110 1 968 057	973 265	6 072 168 1 297 639
17	Konnevesi	876 110	19 355 864 310 972	2 829 372	72 968 183 2 926 324	4 858 236	55 430 780 1 096 200	277 54	3 035 610 321 027	290 77	1 635 044 322 795
18	Kontiolahti as.	539 2 404	8 930 479 22 694 160	523 6 241	1 784 510 42 739 163	6 150 2 757	60 415 087 13 811 000	190 830	1 203 867 6 768 897	145 971	921 810 4 781 923
19	Kurkimäki	987 319	5 932 306 1 114 543	1 530 961	9 063 378 7 061 506	2 962 340	17 177 194 1 503 000	275 48	2 882 005 280 223	267 54	2 035 680 171 340
20	Lapinlahti	1 958 878	45 596 495 5 592 896	5 527 2 129	176 327 739 19 610 427	11 159 1 191	116 058 817 5 271 400	661 319	8 714 019 3 485 140	919 369	5 666 178 2 157 150
21	Leppävirta	1 885 1 286	31 364 037 5 353 862	6 207 2 428	121 006 468 16 431 260	10 247 1 405	122 320 143 6 174 000	624 360	6 069 800 3 296 753	831 275	4 458 412 1 736 268
22	Liperi	1 319 503	32 547 123 1 289 130	5 297 1 036	114 989 709 2 349 518	7 600 627	46 115 123 2 719 800	619 169	4 931 753 1 372 932	582 149	3 249 517 664 072
23	Liperi as.	878 482	10 894 963 2 453 327	912 1 184	2 975 522 4 829 064	3 652 882	36 449 547 4 210 200	303 138	3 260 827 919 917	293 196	1 644 820 1 194 190
24	Maaninka	1 136 1 876	17 040 901 6 849 430	2 487 6 140	27 381 284 36 193 573	7 148 2 666	56 282 734 11 809 800	278 812	3 544 222 8 170 581	403 887	2 197 754 5 048 764
25	Muruvesi	853	18 454 869	3 664	69 235 606	3 745	27 802 695	361	2 949 104	345	2 145 514
26	Nilsä	2 007 3 817	31 347 076 14 136 252	6 720 7 427	142 808 433 41 210 097	8 927 8 720	160 132 563 47 328 537	600 1 008	6 816 555 7 921 793	771 833	4 733 630 4 939 022
27	Outokumpu	2 763 1 250	146 601 508 6 917 580	9 017 2 553	854 635 973 19 514 849	15 621 1 890	367 932 366 8 371 800	1 963 521	16 926 649 4 505 360	1 867 303	10 683 065 2 283 389
28	Pankakoski	789	39 980 940	2 262	63 392 110	3 680	14 250 640	701	4 339 618	533	1 835 794
29	Peltosalmi	734 421	7 415 449 2 303 240	1 621 1 225	4 102 034 4 007 653	4 439 908	42 252 233 4 194 000	188 45	1 221 205 272 000	162 40	637 730 244 250
30	Pielavesi	923 1 796	26 349 831 13 946 705	5 539 7 356	116 803 947 86 799 004	9 559 3 732	143 135 135 16 871 400	564 478	5 559 252 5 823 631	842 640	5 132 802 3 693 826
31	Pitkälampi	484 1 585	7 190 520 3 956 267	878 2 749	4 513 853 18 265 913	3 664 1 473	27 052 187 6 179 400	367 193	2 130 220 1 608 200	250 163	1 134 633 1 124 381
32	Polvijärvi	1 890 394	31 242 156 2 590 933	5 166 977	93 516 876 5 996 442	10 439 544	108 499 584 2 664 000	756 88	7 367 377 721 095	831 64	5 012 005 424 500
33	Porokylä	1 017 151	60 746 259 310 489	3 379 391	114 966 565 1 282 161	6 625 437	52 696 254 1 746 000	473 60	4 482 084 549 518	563 60	4 267 389 259 320
34	Puhos	1 235 641	4 314 235 2 283 425	2 834 1 079	5 717 824 6 811 837	3 604 674	18 254 770 2 755 600	507 58	4 222 265 611 710	372 76	2 466 382 575 847
35	Rasivaara	959	4 812 421	1 425	4 671 250	3 095	22 283 013	300	2 955 727	297	1 668 946
36	Rautalampi	1 340 946	32 309 491 7 772 743	4 498 2 223	70 797 869 8 664 227	8 285 1 322	127 023 502 5 054 400	943 169	8 576 795 1 288 620	917 174	5 590 735 762 858
37	Rautavaara	2 461	10 743 762	3 950	45 558 533	5 424	34 489 940	609	4 365 811	515	2 964 531
38	Riistavesi	681	16 604 989	2 368	39 356 610	4 327	35 664 799	240	1 924 543	261	1 587 277
39	Runni	756	4 126 889	2 032	8 279 513	4 406	35 172 703	303	2 549 720	262	1 365 089
40	Rääkkylä	1 302 484	14 724 078 1 658 715	1 785 852	18 670 109 2 301 765	3 119 688	40 136 264 3 049 200	397 186	3 830 441 1 147 820	377 149	2 077 578 1 028 980
41	Siiinjärvi	1 389 348	33 658 734 4 006 917	5 097 1 369	74 976 746 10 767 589	9 546 456	94 981 903 1 945 600	572 341	5 356 715 3 061 391	768 317	5 662 811 1 601 014
42	Sonkajärvi	1 552 1 091	15 504 889 2 818 001	3 174 3 223	48 178 015 22 791 538	6 133 1 140	79 919 632 5 356 800	399 115	3 155 251 1 344 700	354 132	2 171 753 942 475
43	Sorsakoski	850	21 350 812	3 627	73 461 693	2 437	96 034 000	843	5 698 348	565	3 238 937
44	Sukeva	895 292	11 483 867 3 865 344	2 074 1 654	27 737 969 10 819 043	4 032 497	83 173 699 2 179 800	333 460	2 550 370 2 716 626	300 283	1 940 201 1 255 010
45	Suonenjoki	3 079 196	77 098 583 623 542	9 036 327	288 104 362 2 449 696	11 994 196	180 343 308 705 600	1 438 47	12 656 655 311 476	1 768 26	9 304 774 126 703
46	Syvänniemi	653	2 331 670	1 972	12 301 214	2 430	15 804 415	477	3 325 078	375	2 433 613
47	Tervo	798	18 042 384	2 355	82 423 153	4 092	42 225 020	295	2 759 400	418	1 946 221
48	Tohmajärvi	1 202	23 970 746	3 890	131 358 871	5 195	129 739 428	445	4 725 298	421	2 712 906
49	Tohmajärvi as.	2 060 513	51 718 128 2 392 429	3 117 1 126	128 621 335 3 362 732	4 141 701	31 291 621 3 116 880	586 192	4 667 260 2 612 131	490 215	3 023 465 1 625 110
50	Toivala	481	2 481 671	1 402	10 228 663	1 881	13 207 139	228	1 297 732	159	729 068
51	Tuupovaara ¹⁾	599 1 175	6 497 769 4 158 922	1 379 3 718	14 870 404 22 673 899	4 552 2 512	39 144 385 12 106 800	137 654	1 466 868 7 979 910	242 699	1 470 150 6 104 730
52	Tuusniemi	944 1 238	24 314 612 4 373 145	2 576 4 064	105 223 700 32 621 550	5 745 2 115	41 647 177 8 676 776	491 440	3 159 620 3 778 660	437 430	1 954 599 2 546 930
53	Uimaharju	934 1 219	10 262 580 11 590 508	1 565 2 501	12 510 801 16 567 093	3 912 1 489	41 170 693 6 731 400	281 459	1 911 569 3 370 808	203 394	1 548 297 2 903 826

1) Muodostettu postitoimistoksi — Ombildad till postexpedition 1/6 1949.

Taulu 4.

Tabell 4.

	1	2	3	4	5	6	7	8	9	10	11
54	Uusi-Värtsilä	985	26 921 935	2 080	9 740 490	3 683	45 132 460	470	4 989 561	456	3 044 154
		950	7 261 696	2 087	24 097 198	1 171	4 948 200	561	5 933 707	625	4 219 962
55	Valtimo	1 025	19 612 807	2 993	45 729 881	6 682	76 298 572	399	4 841 345	400	2 960 675
		680	7 904 392	1 512	17 664 958	1 027	5 182 818	227	2 858 145	188	1 194 461
56	Varpaisjärvi	1 068	14 474 950	3 016	68 278 912	6 417	66 728 824	250	2 611 575	312	1 702 900
57	Vesanto	679	21 231 905	4 029	92 512 867	4 843	62 834 722	238	2 057 666	370	1 786 201
		527	3 280 913	2 110	12 832 684	1 521	6 712 200	133	663 728	214	725 854
58	Vieremä	682	13 876 176	2 324	33 331 923	5 401	68 992 952	211	2 520 835	268	1 921 458
		291	1 927 511	1 502	15 470 803	1 087	5 892 780	255	2 177 488	246	1 481 367
59	Viinijärvi	1 283	16 495 630	4 519	55 377 729	6 787	46 487 756	655	7 568 102	577	3 653 656
		259	256 127	561	1 021 328	—	—	102	803 950	127	601 446
	Yhteensä — Summa	175 650	4 424 294 745	492 170	15 769 181 770	687 233	11 719 410 053	77 893	681 772 626	87 955	501 633 600
Vaasan lääni											
Vasa län											
Konttorit — Kontor											
1	Haapamäki	1 312	20 018 457	4 566	130 333 593	8 257	159 715 594	969	7 488 280	868	5 175 462
		1 679	8 624 102	2 071	13 547 585	1 160	5 128 200	146	1 576 171	180	963 355
2	Jakobstad — Pietar- saari	7 922	3 020 944 467	19 500	3 998 666 192	21 976	1 007 236 021	1 785	17 554 807	1 305	8 703 035
		2 092	84 861 058	2 189	34 552 025	2 584	15 925 281	257	1 216 075	89	514 710
3	Jyväskylä	12 628	1 434 176 020	43 399	1 629 117 657	74 398	2 958 266 589	13 802	124 968 775	18 522	105 077 957
		2 384	21 877 378	8 016	49 206 732	8 914	50 071 881	1 688	11 613 952	1 643	7 555 585
4	Kauhava	1 344	47 469 552	5 743	257 580 619	9 852	181 102 223	663	6 398 883	897	5 719 148
		1 361	6 729 248	4 476	22 727 670	5 786	30 172 847	326	3 133 549	347	2 098 900
5	Kokkola — Gamla- karleby	7 202	552 318 547	24 861	3 889 097 977	33 813	873 574 640	3 758	30 255 088	4 578	26 637 984
		2 923	9 555 820	2 431	21 172 296	1 984	8 289 963	74	665 785	77	296 856
6	Kristinestad — Kris- tiinankaupunki ...	1 742	53 805 473	6 760	674 868 284	7 927	165 982 240	601	6 555 553	859	5 339 247
		2 855	12 523 057	3 834	11 142 807	3 501	21 675 391	482	2 550 561	397	2 163 944
7	Seinäjäki	4 061	213 058 185	18 642	1 665 383 188	21 013	656 284 916	4 049	37 226 490	4 393	25 161 672
		1 635	21 119 398	5 125	26 013 237	6 403	48 672 180	774	6 836 156	611	4 323 405
8	Vaasa — Vasa	16 818	1 346 528 599	38 543	1 913 205 678	91 595	3 264 411 937	7 581	56 009 372	8 716	41 649 328
		6 092	63 736 363	5 930	48 063 332	10 897	78 850 525	401	3 369 554	253	2 077 258
9	Äänekoski	1 716	189 844 249	7 356	431 557 122	12 947	213 356 815	1 120	9 691 879	1 191	7 197 319
		256	1 102 817	833	6 688 094	540	2 269 800	150	1 440 555	138	874 541
Toimistot — Expe- ditioner											
1	Alajärvi	1 507	33 549 883	2 680	88 797 926	9 721	105 273 840	340	3 476 029	462	2 353 200
		1 137	5 521 575	3 011	45 534 545	3 883	21 206 027	261	1 974 505	259	1 899 994
2	Alavus as.	1 563	40 876 962	3 512	46 954 134	5 110	52 018 691	361	3 809 072	333	2 560 520
		97	355 269	239	1 515 844	100	644 720	30	252 200	10	182 387
3	Alavus k. k.	1 336	42 259 493	5 389	238 251 066	12 024	181 191 520	420	4 634 850	699	4 386 739
		69	238 338	255	621 792	364	653 400	—	—	7	14 000
4	Esse	1 190	7 655 197	1 798	145 895 366	2 550	47 465 057	35	410 790	38	225 784
5	Evijärvi	1 124	16 118 999	2 712	114 876 042	6 280	48 813 688	159	1 726 466	197	1 491 204
		305	1 479 637	712	4 368 503	137	857 724	13	107 500	24	69 650
6	Himanka	863	12 799 182	2 644	39 146 393	5 155	41 139 493	96	1 161 464	196	1 102 931
7	Härmä	872	24 257 593	2 637	56 863 442	4 392	42 754 600	201	1 691 016	263	1 252 167
8	Ilmajoki	1 940	54 540 149	10 239	289 250 535	10 762	154 487 065	523	5 796 709	651	3 875 723
9	Inha	622	16 404 329	1 276	3 171 242	2 619	49 682 413	320	3 279 785	411	1 969 347
		154	1 181 606	881	13 266 272	405	1 420 200	169	1 572 640	93	569 859
10	Isojoki	843	17 760 973	2 481	88 096 901	4 374	49 090 507	79	1 025 495	140	924 782
		1 038	4 020 926	1 990	39 817 237	2 872	14 576 232	203	2 009 957	349	1 652 005
11	Isokyrö	932	17 073 384	3 384	84 772 951	5 127	107 175 071	317	4 047 259	432	2 536 677
		952	2 864 808	619	11 497 792	477	2 161 575	35	299 580	56	419 982
12	Jalasjärvi	1 052	44 153 533	4 207	210 069 790	10 734	154 579 963	288	3 677 928	454	3 046 900
		3 213	15 423 818	5 964	28 666 622	4 772	22 467 177	343	2 814 824	439	2 046 565
13	Jalasto	366	2 680 872	703	5 133 333	2 715	31 965 302	41	547 192	76	450 540
		1 230	12 809 139	2 608	18 383 018	1 909	7 945 803	56	564 960	104	392 258
14	Jepua — Jeppo	927	16 803 499	2 189	150 247 480	3 285	64 571 538	72	624 715	119	564 295
		1 174	3 752 748	684	2 991 275	403	3 381 110	7	107 800	2	20 000
15	Jurva	321	13 772 991	2 583	127 080 229	4 863	42 827 453	114	1 503 785	142	1 085 609
		478	5 999 243	2 648	67 937 757	5 247	25 913 572	14	86 400	20	84 250
16	Kainasto	509	9 210 300	2 036	53 538 961	4 355	32 934 621	87	526 700	76	390 782
17	Kannus	2 250	48 507 411	6 546	308 500 249	10 752	170 375 710	457	4 930 272	615	4 261 424
		1 360	15 391 542	1 875	29 749 368	1 374	7 733 433	161	765 851	131	924 506
18	Karijoki	437	13 065 914	2 148	37 119 648	4 956	56 089 469	124	945 392	165	1 182 648
		294	1 999 682	523	4 513 223	553	2 147 400	53	398 930	76	261 044
19	Karstula	956	23 665 989	4 313	174 239 687	8 721	170 068 615	256	2 482 372	388	2 712 496
		477	2 373 671	1 590	6 894 794	1 004	4 729 400	104	709 390	108	553 600
20	Kaskö — Kaskinen ..	1 719	74 318 415	3 924	238 808 685	3 865	150 432 586	246	2 308 833	255	1 501 992
21	Kauhajoki	1 234	51 940 298	4 060	119 193 907	6 935	107 352 888	320	3 407 470	348	2 384 309

Taulu 4.

Tabell 4.

	1	2	3	4	5	6	7	8	9	10	11
22 Kauhajoki k. k.	1510	39 688 749	6 049	236 661 765	9 640	123 496 707	356	4 447 262	633	3 535 743	
	411	3 383 598	1 432	8 719 384	2 061	9 187 466	42	250 220	38	259 935	
23 Kauhava k. k.	531	28 419 138	2 648	72 143 253	2 631	60 850 741	244	1 973 703	278	1 696 933	
24 Kaustinen	904	9 505 189	2 437	54 094 214	4 734	32 320 458	86	853 350	132	552 045	
25 Keuruu	3 325	73 261 907	7 755	304 270 783	10 451	167 670 660	1 107	9 818 627	1 262	8 307 058	
	488	2 731 818	1 127	6 744 239	2 003	13 519 262	120	781 120	86	203 888	
26 Killinkoski	463	8 505 869	1 783	5 598 596	3 007	17 988 336	257	3 057 812	288	1 981 239	
	495	2 376 396	1 783	24 912 970	611	2 435 400	48	615 652	58	536 582	
27 Kinnula	924	5 657 287	2 730	56 415 250	3 784	47 407 385	141	1 098 275	172	1 251 512	
28 Kivijärvi	724	15 437 695	2 076	99 052 207	4 300	53 220 439	223	2 854 335	250	1 371 981	
29 Kolppi — Källby	1 717	14 309 912	1 582	16 679 879	2 301	32 223 375	79	753 159	80	426 800	
30 Konginkangas	669	7 690 621	1 569	38 415 447	3 284	35 942 833	360	1 274 265	260	1 338 368	
	655	2 993 947	1 536	7 380 071	1 053	4 622 600	345	3 567 790	271	1 843 102	
31 Korsnäs	881	8 619 062	1 178	81 327 461	2 877	29 595 029	52	420 777	28	359 424	
	1 903	4 601 872	937	4 222 591	1 236	5 169 669	78	967 868	111	617 749	
32 Korttajärvi	1 399	14 216 638	2 694	23 752 925	4 711	36 183 850	306	3 147 172	282	1 466 179	
	739	2 496 969	1 004	6 041 097	1 766	10 208 686	57	348 410	34	159 593	
33 Koskenkorva	1 148	42 547 857	4 972	130 654 921	6 890	95 936 236	229	1 957 635	226	1 537 603	
34 Koura	1 330	12 665 186	1 737	15 889 921	3 259	20 889 510	216	1 249 552	177	760 951	
35 Kruunupyy — Krono- by	1 169	18 896 431	2 411	52 560 239	4 744	86 228 995	90	516 200	71	311 520	
	29	345 375	46	147 095	—	—	—	—	—	—	
36 Kuortane	625	22 362 490	1 982	167 917 937	8 293	114 251 591	151	1 267 444	148	1 023 367	
	1 541	16 788 459	2 680	32 363 919	2 885	11 414 749	261	1 752 301	191	1 275 952	
37 Kurikka	1 830	72 882 918	6 003	384 762 528	9 013	256 460 257	412	4 022 806	495	3 254 796	
	1 896	24 108 917	6 887	32 674 272	6 767	50 600 678	334	2 921 031	314	1 932 858	
38 Kuusa as.	728	6 602 519	1 463	8 233 021	2 303	15 965 898	129	1 839 775	187	1 372 367	
39 Kvevlaks	1 006	10 905 283	1 737	29 327 257	4 019	32 861 912	20	183 017	21	207 898	
	2 253	9 248 948	1 898	31 998 666	1 498	8 692 638	40	376 688	39	191 253	
40 Kyyjärvi	367	7 074 366	1 122	28 248 756	2 988	28 671 083	107	891 300	80	462 200	
	176	930 707	603	1 959 543	525	2 361 600	35	254 215	24	138 800	
41 Kälviä	1 569	17 235 250	2 662	64 530 301	4 693	44 675 759	160	1 379 700	264	1 263 167	
	347	2 730 887	768	4 716 877	1 917	12 864 652	10	92 550	33	125 415	
42 Laihia k. k.	932	31 373 060	4 053	96 828 155	9 337	104 062 132	220	2 033 405	288	1 510 043	
	864	15 597 595	3 494	52 328 685	3 135	15 153 772	48	503 020	126	448 079	
43 Lappajärvi	870	18 831 993	2 103	171 863 551	6 377	65 642 843	220	1 654 416	339	1 706 457	
	597	2 911 314	1 560	43 595 505	2 429	13 304 717	65	738 300	203	844 708	
44 Lappjärd — Lap- väärtilä	783	21 574 453	2 960	145 602 765	4 143	91 001 820	139	1 044 482	179	792 144	
	324	1 445 978	609	2 332 573	646	2 582 258	—	—	—	—	
45 Lapua	3 353	126 626 143	11 646	621 622 049	22 569	458 644 255	985	11 579 456	1 495	8 627 534	
	3 320	19 149 946	4 726	38 074 066	3 847	19 061 409	256	2 661 081	311	1 707 713	
46 Laukaa	1 182	21 809 983	4 050	80 953 759	7 834	95 724 922	343	3 249 370	424	3 221 426	
	1 005	10 333 144	2 408	8 907 668	944	4 167 000	365	3 042 700	335	1 786 720	
47 Lehtimäki	388	8 848 638	1 342	72 102 032	4 473	40 614 877	101	1 460 027	101	642 009	
	134	965 499	487	1 171 126	439	1 884 826	68	674 910	68	387 193	
48 Leppävesi	476	4 143 106	991	2 626 899	1 624	19 650 725	104	1 192 290	113	595 164	
49 Lievestuore	1 923	99 578 104	6 893	137 626 161	7 059	63 935 258	709	4 797 304	626	3 448 390	
	93	255 134	327	505 769	189	318 702	11	96 300	21	67 900	
50 Lohiluoma	675	5 220 737	1 236	8 148 904	2 047	9 917 402	145	1 180 426	120	810 225	
51 Lohtaja	489	8 012 798	1 308	45 673 498	3 231	30 020 268	94	803 039	102	448 980	
	951	2 011 244	415	1 201 171	508	2 509 612	34	276 800	28	159 518	
52 Malaks	1 531	12 991 108	1 486	54 097 839	1 997	28 228 558	117	861 846	80	740 620	
	4 677	19 348 398	3 750	69 760 003	5 650	48 094 566	100	863 049	124	654 235	
53 Multia	526	14 101 989	2 182	44 480 878	5 162	47 093 523	313	2 945 000	330	1 806 995	
54 Munsala	1 719	7 183 661	1 179	32 762 861	2 015	63 086 242	121	938 130	66	696 751	
	1 533	7 099 283	880	11 329 428	1 389	6 011 449	35	152 200	14	142 200	
55 Myllymäki	1 082	22 216 210	2 389	33 940 975	4 612	40 785 094	388	3 207 548	312	2 108 983	
	58	123 776	274	1 290 600	131	588 600	15	69 242	10	64 877	
56 Nurmo	890	24 151 787	2 074	76 948 431	3 999	38 350 803	244	1 483 746	231	1 466 478	
57 Nykarleby	3 006	27 395 906	5 245	218 958 586	6 053	101 871 123	158	1 816 110	266	946 506	
	851	4 587 336	671	3 969 819	919	13 059 810	20	145 800	13	23 990	
58 Närpes	1 075	35 364 993	3 769	276 480 365	3 097	76 690 895	124	1 116 759	116	1 075 523	
	1 719	4 699 878	1 659	5 238 432	1 958	10 678 122	44	429 850	45	166 448	
59 Närpes st.	1 133	15 722 482	1 274	13 926 670	2 025	22 800 668	85	943 250	71	419 948	
	378	1 809 839	851	3 834 803	918	3 860 912	11	391 700	2	17 000	
60 Oravais — Oravainen	1 141	14 249 070	2 500	231 292 502	2 564	69 692 110	96	615 700	88	429 643	
	862	2 079 689	855	3 214 834	399	1 596 474	17	170 757	18	99 200	
61 Oravaistehdas — Ora- vaistehdas	867	25 098 644	2 028	57 840 838	1 691	18 768 038	266	1 704 139	212	889 864	
62 Orismala as.	1 481	15 576 449	1 971	8 716 515	3 955	36 096 082	285	2 172 355	287	1 673 541	
	204	1 689 604	646	2 370 923	320	1 729 219	135	1 127 400	115	478 728	
63 Perho	680	2 352 437	1 337	49 739 041	4 341	64 183 413	210	2 015 325	170	1 063 960	
	1 049	4 285 690	1 942	15 765 317	1 346	5 116 500	96	786 690	116	593 740	
64 Peräseinäjoki	728	31 734 427	4 038	187 820 095	10 359	113 727 444	218	2 079 085	286	1 468 892	
	482	1 580 086	1 644	5 204 952	609	3 609 180	80	454 700	59	383 744	

Taulu 4.

Tabell 4.

	1	2	3	4	5	6	7	8	9	10	11
65	Petäjavesi	2 021 939	30 406 662 8 088 631	3 275 2 062	46 179 509 13 500 911	8 457 948	71 923 533 4 022 600	541 421	4 433 272 2 195 077	445 233	3 879 458 1 136 103
66	Pihlajavesi	1 156 268	8 205 766 1 320 554	1 159 224	23 367 807 558 932	2 305 151	19 996 174 525 600	174 40	1 334 150 198 840	164 37	907 679 173 100
67	Pihtipudas	1 003 345	24 572 542 8 386 799	3 664 4 214	234 102 966 43 963 120	7 581 4 050	222 926 080 25 924 433	358 322	4 323 072 2 414 419	400 329	2 454 575 1 921 335
68	Pylkönmäki	104 1 591	337 945 11 694 838	449 2 769	2 039 247 77 241 172	439 3 592	2 080 800 84 722 264	1 117	1 000 720 925	— 59	— 307 700
69	Pännäinen — Bennäs	1 396 357	7 889 523 26 170 531	1 278 2 231	80 523 421 14 381 751	1 261 4 100	6 402 164 43 267 641	4 91	8 100 695 285	7 125	23 688 544 665
70	Päntäne	1 917	10 908 625	2 345	42 841 103	3 023	19 053 498	50	437 250	43	341 550
71	Pörtom	1 639	50 581 804	6 906	209 692 117	13 349	301 719 109	616	6 160 665	856	5 356 659
72	Saarijärvi	991 651	10 290 032 11 653 377	3 555 1 970	49 022 633 86 817 097	3 427 6 373	14 675 400 58 790 840	305 179	2 121 715 1 807 398	425 209	2 460 532 1 235 889
73	Soini	875	6 179 970	1 066	5 635 704	3 395	31 323 268	237	1 711 441	233	1 171 944
74	Sumiainen	1 937	60 773 089	6 612	186 921 873	8 311	217 978 562	1 053	8 571 868	1 316	6 863 514
75	Suolahti	636	4 830 474	777	1 688 751	2 242	12 592 746	149	1 302 857	186	796 291
76	Sydänmaa as.	339	1 017 068	596	1 588 686	276	1 020 672	18	455 250	21	158 012
77	Terjärv	1 404	18 555 142	2 789	80 415 934	3 467	33 314 354	39	505 360	68	408 485
78	Tervajoki	1 785	17 625 350	3 041	59 355 121	4 684	61 561 156	287	1 895 782	265	1 387 308
79	Teuva	1 169	43 274 035	4 492	196 933 279	9 087	93 062 790	183	1 653 941	315	1 649 842
80	Tikkakoski	650	6 005 990	2 187	37 795 089	2 016	9 726 805	41	366 843	77	309 134
81	Toholampi	817	36 044 616	3 669	42 174 711	4 783	26 120 781	808	6 959 518	709	3 486 256
82	Tuovila — Toby	998	17 566 506	2 243	41 353 550	6 566	92 493 923	127	1 632 420	180	885 095
83	Tuuri	1 560	4 945 976	1 718	21 824 173	1 907	11 932 508	138	931 365	123	838 220
84	Töysä k. k.	644	4 116 482	487	1 696 182	723	6 631 849	94	535 070	54	435 350
85	Uurainen	1 179	16 899 693	1 538	75 040 216	2 571	20 906 803	187	1 745 237	209	1 056 325
86	Vaajakoski	431	2 119 749	614	4 833 567	382	1 936 666	73	483 465	68	287 062
87	Veteli	382	12 488 658	2 112	85 434 772	4 294	69 441 855	205	2 171 876	279	1 731 520
88	Vihtavuori	933	6 998 719	2 667	48 641 717	5 409	42 779 981	131	2 247 366	167	1 845 689
89	Viitasaari	230	3 495 821	1 037	5 361 890	731	3 105 000	52	581 010	135	681 233
90	Vimpeli	1 100	89 407 434	4 215	157 305 037	9 926	241 183 183	1 237	9 145 680	902	5 334 008
91	Virrat	1 069	6 653 897	1 797	12 687 179	1 622	7 212 600	241	2 552 520	309	2 640 717
92	Voltti	276	2 253 030	522	2 246 756	1 378	34 382 570	100	751 808	89	771 358
93	Vähäkylä	1 121	12 686 504	4 559	99 691 986	8 228	65 490 522	170	1 382 409	253	1 199 412
94	Vörä — Vöyri	273	16 087 107	1 497	8 783 545	1 693	6 858 322	614	3 544 224	444	1 945 450
95	Ykspihlaja — Yxpilä	2 200	37 409 371	6 493	370 754 723	11 056	212 237 819	589	6 677 687	809	5 702 739
96	Ylihärnä	2 082	7 241 613	6 769	33 010 790	5 769	33 647 823	496	3 223 169	465	2 168 604
97	Ylistaro	688	18 256 544	2 815	70 466 008	5 820	54 224 924	130	1 998 402	255	1 300 456
98	Ylistaro k. k.	249	752 138	628	1 667 234	1 204	5 771 202	41	177 700	45	205 483
99	Yttermark	1 935	55 702 573	6 422	213 642 425	11 966	109 126 955	542	6 146 555	755	3 854 973
100	Ähtäri	636	3 383 897	2 470	6 906 819	1 482	6 132 600	71	330 986	60	310 853
101	Övermark	916	23 300 106	3 714	65 071 669	5 358	87 176 007	140	1 343 271	221	1 697 349
	Yhteensä — Summa	1 186 522	24 149 847 1 666 810	2 931 587	99 378 003 1 442 483	4 699 376	50 643 749 1 545 296	352 124	3 127 369 689 831	291 71	1 775 280 381 591
		4 969	46 356 691	4 806	171 498 241	4 963	149 169 994	125	1 034 725	110	748 878
		772	133 807 414	1 714	13 721 187	3 040	31 278 685	356	2 516 571	334	1 609 264
		978	24 460 557	3 836	133 746 151	6 139	85 469 383	297	1 669 044	248	1 474 351
		749	1 822 889	1 264	7 263 359	1 568	9 260 836	345	2 994 470	327	1 771 887
		1 287	13 184 000	1 920	16 351 897	3 940	30 614 090	288	2 043 914	357	1 791 047
		955	10 543 545	1 858	33 871 457	1 377	10 764 829	176	1 270 532	138	561 620
		614	23 044 229	2 682	127 418 766	4 628	78 145 946	207	2 322 099	310	2 033 020
		1 683	4 935 593	2 607	11 784 209	3 019	16 184 554	210	1 937 183	259	1 380 475
		578	14 026 767	1 196	72 832 653	1 691	11 823 742	67	553 160	51	634 399
		1 551	56 559 531	3 504	274 040 416	7 194	115 613 008	391	3 347 084	445	2 870 573
		804	6 120 389	1 406	18 604 998	1 163	4 345 600	198	2 141 268	236	2 198 098
		1 151	10 593 333	2 222	94 372 801	3 055	19 189 456	93	1 139 333	113	821 182
		251 951	10 091 467 353	621 570	26 677 730 924	978 548	18 152 212 615	72 899	636 475 325	83 488	478 589 286
Oulun lääni											
Uleåborgs län											
Konttorit — Kontor											
1	Kajaani	8 062 1 178	511 288 984 6 835 343	26 068 4 887	1 448 830 348 39 005 647	37 247 3 317	861 300 215 15 474 800	3 356 387	30 741 087 2 184 028	4 200 336	22 476 917 1 572 482
2	Oulu	11 888 5 305	1 367 251 055 91 426 041	45 069 11 335	4 247 745 033 84 155 298	87 440 15 889	8 871 753 868 124 830 556	9 810 1 060	91 127 803 87 292 168	11 949 771	70 920 520 3 947 795
3	Raahe	3 884 2 527	123 658 975 13 584 951	10 651 6 261	697 356 168 51 206 507	13 096 5 504	468 618 819 32 647 183	1 628 239	14 754 375 1 387 625	2 496 210	11 624 364 1 260 974
Toimistot — Expeditioner											
1	Alavieska	753	15 024 614	2 677	41 604 924	5 620	31 746 831	211	2 072 805	284	1 371 224
2	Haapajarvi	2 854 698	75 143 066 2 235 691	6 355 1 313	437 649 554 12 915 954	10 364 1 684	232 303 780 7 784 645	579 98	8 741 639 735 093	880 93	6 280 649 615 563

Taulu 4.

Tabell 4.

	1	2	3	4	5	6	7	8	9	10	11
3 Haapavesi	1 632	19 860 514	5 967	93 811 235	9 816	105 528 434	417	3 655 504	638	3 386 959	
	234	469 234	928	5 786 292	814	4 380 676	75	615 716	91	310 223	
4 Hailuoto	1 034	5 431 244	885	13 222 126	2 341	20 937 080	257	2 189 582	140	884 312	
5 Haukipudas as.	1 695	30 443 186	4 597	57 634 341	4 908	108 199 276	374	3 500 454	299	2 137 223	
	393	10 765 212	2 218	13 239 254	862	19 789 750	300	1 455 474	168	794 660	
6 Hyrynsalmi	1 994	42 652 028	3 951	79 073 185	6 071	160 333 794	719	6 405 103	488	3 039 431	
7 Ii	1 401	11 347 734	5 553	135 480 991	7 339	174 552 044	585	6 271 709	441	3 381 056	
	902	3 311 011	2 524	5 517 164	1 859	9 385 200	352	2 419 884	319	1 546 411	
8 Ii as.	1 183	17 269 369	2 277	22 043 130	2 982	65 992 326	341	2 939 069	347	1 836 325	
	525	2 349 743	1 700	5 609 533	779	3 661 200	188	1 477 283	161	1 401 831	
9 Jylhämaa	421	102 071 057	3 118	117 299 820	2 542	441 058 357	2 585	24 565 211	1 501	9 598 763	
10 Kalajoki	1 884	50 629 445	5 494	207 293 631	8 331	134 208 966	513	4 699 366	708	4 343 770	
	2 152	7 437 459	3 405	13 107 553	5 315	40 228 809	314	3 149 326	427	2 035 797	
11 Kempele	1 071	10 161 859	1 319	9 750 155	2 933	29 091 586	437	2 692 418	290	2 133 511	
	487	1 589 674	1 383	10 995 469	2 475	19 654 304	209	1 406 537	141	582 049	
12 Kestilä	1 159	14 501 960	3 570	92 319 146	5 198	51 926 992	363	3 001 798	332	1 959 383	
13 Kilpua	514	2 074 723	1 224	4 932 212	2 367	12 089 727	158	1 263 620	114	601 075	
14 Kontiomäki	655	2 469 303	2 165	27 281 809	2 231	44 203 763	473	3 172 156	313	1 597 867	
15 Kuhmo	1 707	34 807 862	7 244	40 346 816	14 925	165 315 022	601	6 702 006	595	4 123 085	
	112	312 361	663	3 722 221	703	3 156 600	78	534 500	46	269 740	
16 Kuivaniemi as.	708	13 262 438	2 092	47 777 795	4 154	29 742 266	171	1 395 664	188	854 712	
	422	1 565 593	1 458	3 395 173	1 001	5 124 600	167	1 360 862	214	948 552	
17 Kuusamo	2 147	59 861 370	7 819	283 618 323	16 987	308 163 080	978	8 336 836	1 010	6 945 334	
	575	1 395 810	2 488	6 371 083	2 308	13 015 800	224	1 217 953	222	1 183 051	
18 Käsämäki	1 326	18 927 923	3 773	72 126 814	7 110	95 995 555	268	3 838 070	408	2 805 728	
19 Lappi O.l.	646	3 037 513	1 252	8 338 767	999	8 872 219	166	891 625	148	651 800	
20 Liminka	1 423	29 343 351	2 851	161 332 780	6 453	73 666 733	537	4 656 388	471	2 483 756	
	983	5 987 750	1 510	28 406 064	3 225	22 650 035	131	894 093	178	594 425	
21 Martinniemi	581	2 962 322	4 193	44 232 454	4 189	23 005 942	1 004	6 727 133	599	2 747 789	
22 Muhos	1 753	60 020 950	5 326	302 056 160	9 576	463 255 694	1 069	10 868 401	778	5 544 585	
	929	90 684 522	3 590	74 884 727	1 411	7 675 958	1 442	13 685 225	953	5 604 827	
23 Nivala	1 579	49 612 788	5 302	213 102 424	13 878	151 784 954	423	4 602 800	564	3 197 127	
	1 540	4 609 266	2 746	11 876 436	3 218	18 522 760	144	1 063 480	205	892 658	
24 Nuojuua	855	27 889 394	1 301	4 192 528	2 977	42 470 822	272	2 454 901	256	1 631 547	
	415	1 025 103	1 674	6 594 876	944	3 994 929	452	3 458 175	304	1 819 961	
25 Oksava	844	7 825 007	1 547	11 232 951	3 056	14 786 259	171	1 318 234	239	1 087 640	
26 Oulainen	2 591	86 332 141	7 105	303 046 011	15 240	214 853 502	902	8 657 305	1 088	6 060 442	
	742	3 653 508	3 079	25 164 216	3 464	26 311 712	118	867 634	230	1 116 784	
27 Paavola	472	8 880 078	2 297	26 020 275	3 159	39 689 240	167	1 377 837	196	1 147 546	
28 Paltamo	1 068	14 993 547	3 326	31 025 862	5 668	92 362 680	344	2 879 206	297	1 735 876	
	934	4 535 647	3 142	16 703 241	1 941	8 894 293	288	2 032 960	220	1 309 454	
29 Piippola	437	4 945 160	2 067	27 212 699	5 662	66 156 856	156	1 216 545	144	901 727	
	813	6 887 675	1 958	31 972 040	1 190	5 715 000	109	1 010 325	111	742 865	
30 Pudasjärvi	1 128	30 028 972	5 308	130 012 636	11 259	276 865 069	769	4 252 980	483	3 100 850	
	1 954	8 546 272	8 370	24 835 893	4 581	24 216 000	281	1 188 737	173	1 064 795	
31 Pulkkila	1 361	9 536 091	2 187	28 282 134	3 906	35 361 097	261	1 534 969	319	1 266 748	
	145	355 859	364	2 719 451	640	2 604 476	10	154 600	4	12 000	
32 Puolanka	2 176	13 932 674	3 692	50 692 505	8 372	105 667 026	547	4 889 963	541	3 400 559	
33 Pyhäjoki	1 103	9 303 747	4 082	36 130 526	6 411	43 703 148	136	897 492	214	886 430	
	605	1 662 932	1 470	13 326 670	588	2 735 800	77	541 048	91	428 740	
34 Pyhäsalmi	1 416	44 464 267	5 402	189 402 660	9 847	88 108 002	392	3 611 737	645	3 672 355	
	517	4 006 073	2 155	8 954 876	3 694	20 571 736	224	1 992 294	295	1 250 717	
35 Rantsila	815	12 939 777	2 533	49 540 059	6 767	68 422 106	263	2 355 175	220	1 568 666	
	222	1 374 071	832	6 042 649	546	2 630 305	46	346 480	61	347 171	
36 Raudaskylä	1 170	13 683 430	2 287	13 694 020	3 827	29 404 886	320	2 521 731	361	2 103 257	
37 Reisjärvi	909	14 950 129	2 731	49 897 601	7 187	46 698 057	335	3 203 252	328	2 621 980	
38 Ristijärvi	1 850	12 167 330	3 565	45 947 745	5 126	52 539 783	472	3 114 729	401	2 607 719	
39 Ruhtinansalmi	420	1 258 779	1 099	16 158 206	2 232	14 246 207	208	1 476 415	186	823 230	
40 Ruukki	1 530	39 358 227	4 400	86 113 857	6 152	54 204 724	776	5 582 768	686	4 273 194	
	1 000	4 723 050	2 846	11 894 659	1 293	6 430 115	193	1 111 065	186	867 958	
41 Sievi	1 264	13 695 574	1 487	4 561 448	1 899	12 757 153	291	2 668 142	266	1 203 888	
	626	2 827 408	1 266	7 828 354	1 870	19 172 284	102	681 143	127	400 879	
42 Sievi k. k.	561	3 915 094	1 448	13 107 780	3 399	23 104 666	229	2 367 000	234	1 167 917	
	742	2 181 326	1 948	21 355 698	2 264	13 480 303	102	896 353	123	595 793	
43 Sotkamo	4 319	66 442 525	6 855	95 859 506	12 321	154 081 680	798	8 256 613	941	5 251 519	
44 Suomussalmi	1 326	15 922 665	2 852	65 105 096	5 278	198 013 468	442	3 818 127	504	2 130 553	
	233	1 504 093	710	8 713 905	712	3 814 200	100	656 517	110	467 382	
45 Taivalkoski	1 794	11 884 541	4 916	37 694 614	7 648	154 870 537	453	4 376 937	376	2 122 798	
	36	40 161	518	598 813	202	1 189 800	9	42 650	—	—	
46 Tyrnävä	865	18 018 221	2 972	80 443 633	6 567	53 179 414	412	3 287 578	365	2 183 723	
47 Utajärvi	1 019	27 054 276	3 351	76 021 005	3 818	97 659 391	176	1 540 467	141	823 649	
	1 261	3 942 384	3 776	8 235 060	3 531	17 910 128	307	1 804 084	158	639 461	
48 Vaala	708	10 796 454	1 967	16 992 138	4 363	73 398 072	423	4 413 155	314	1 814 333	
	930	7 400 785	3 086	15 265 120	1 849	13 733 542	296	2 399 129	262	1 813 508	
49 Vihanti	1 386	15 360 836	3 154	67 994 448	4 599	75 539 073	237	2 353 812	330	1 791 470	
	307	796 262	780	5 163 835	1 009	4 803 928	49	395 390	86	750 229	

Taulu 4.

Tabell 4.

	1	2	3	4	5	6	7	8	9	10	11
50 Vuokatti	701	6 814 145	1 184	6 958 482	3 575	47 685 507	228	1 927 757	260	1 109 206	
	447	3 662 805	1 072	6 775 047	138	433 800	112	590 104	73	394 120	
51 Ylivieska	1 549	63 802 720	6 095	606 500 476	13 898	212 952 619	606	5 040 109	779	4 172 266	
	364	1 539 447	791	2 280 079	1 363	6 497 647	153	766 200	143	603 286	
52 Ämmänsaari	848	10 858 097	2 240	51 399 800	6 454	69 331 960	431	4 373 625	311	2 114 634	
	919	3 151 282	2 743	26 736 256	2 037	10 120 200	447	2 796 572	427	2 394 865	
Yhteensä — Summa	122 613	3 598 550 335	355 231	11 748 855 955	553 984	16 135 023 401	48 123	500 191 890	49 325	282 283 993	
Lapin lääni											
Lapplands län											
Konttorit — Kontor											
1 Kemi	12 681	831 331 100	33 400	2 892 098 982	51 427	1 466 129 623	9 842	83 744 209	9 362	51 719 476	
	287	636 117	671	1 304 889	285	1 237 000	99	728 061	59	353 474	
2 Kemijärvi	3 758	112 622 972	8 570	492 712 555	15 961	408 381 583	1 445	15 123 534	1 606	10 127 056	
	691	8 291 625	2 583	8 236 607	2 821	14 328 157	524	4 642 820	497	3 160 325	
3 Rovaniemi	8 584	723 585 059	30 210	2 588 648 544	49 153	1 813 040 447	6 178	60 341 788	8 062	45 733 043	
	4 062	20 390 776	15 285	54 403 354	8 039	39 883 000	1 518	10 751 750	1 552	8 249 994	
4 Tornio	5 972	170 365 952	14 311	1 036 843 083	18 386	638 806 363	2 252	21 003 552	2 731	15 361 438	
	1 048	3 398 439	4 442	25 041 054	1 841	8 719 200	253	2 177 603	223	1 300 760	
Toimistot — Expeditioner											
1 Inari	153	1 107 351	948	10 301 491	1 734	12 957 240	221	1 695 134	235	1 543 629	
2 Ivalo	942	24 197 804	3 543	111 931 646	4 587	337 536 192	861	8 007 358	707	4 394 175	
3 Jäniskosken voimaitos	175	66 373 040	1 776	58 089 424	1 190	9 535 758	2 249	34 380 726	587	5 094 569	
4 Kaamanen	49	223 118	287	3 751 785	613	3 094 404	34	240 440	67	258 371	
	56	369 500	307	1 339 367	252	1 161 000	164	1 007 890	112	640 558	
5 Karunki	1 054	5 539 596	2 652	8 914 899	4 490	32 920 184	247	2 258 051	234	1 708 697	
6 Kauliranta	437	12 691 382	1 554	10 860 306	1 635	10 809 701	359	2 666 619	247	1 442 334	
7 Kittilä	853	21 919 241	2 815	120 145 789	6 317	190 537 341	443	3 946 428	401	2 405 709	
	435	1 847 508	1 597	11 490 492	1 418	7 200 000	284	1 913 434	277	1 669 553	
8 Koivu	1 016	4 367 071	2 245	5 268 794	3 759	39 778 655	325	2 938 699	222	1 567 733	
	689	1 561 343	2 738	12 114 070	918	4 384 800	321	2 855 115	232	1 428 450	
9 Kolari	407	6 840 737	1 621	17 666 469	2 674	49 349 760	285	3 098 408	199	1 811 044	
	44	88 613	335	447 251	67	279 000	120	904 298	25	296 180	
10 Kursu	438	7 050 819	1 206	27 107 735	3 730	139 607 835	265	2 699 907	288	2 017 980	
	190	1 201 643	907	2 682 881	553	2 775 600	169	1 835 700	115	771 984	
11 Laurila	842	16 675 640	2 136	16 038 177	4 155	40 322 856	575	5 323 965	426	2 817 348	
	667	3 423 311	2 177	15 720 471	681	2 660 400	226	1 950 549	109	798 507	
12 Muonio	933	12 281 651	2 617	76 307 047	5 392	142 946 375	415	5 050 462	338	2 589 059	
	531	7 184 568	1 311	11 102 780	1 224	6 508 100	286	3 364 280	347	2 132 409	
13 Pelkosenniemi	1 349	6 332 559	1 772	13 369 407	3 285	65 320 917	297	3 362 941	463	2 949 666	
	222	726 538	540	1 267 676	298	1 657 800	105	863 974	111	738 954	
14 Pello	1 059	30 498 975	4 345	230 558 687	6 246	120 327 161	210	2 073 128	234	1 520 395	
15 Posio	758	9 838 763	1 922	36 208 401	5 677	94 164 584	326	2 495 058	198	1 447 115	
	141	767 884	1 133	2 500 914	1 187	6 255 000	153	1 086 290	83	658 260	
16 Ranua	791	18 307 065	1 942	56 604 367	5 981	104 765 697	227	2 756 044	211	1 784 800	
	285	1 333 847	1 002	3 362 618	996	5 414 000	138	761 004	87	584 280	
17 Salla	645	16 975 262	1 715	48 770 331	4 961	139 309 919	453	4 268 433	291	2 043 716	
	271	557 964	1 645	4 554 061	1 402	7 160 400	160	1 389 855	209	1 284 346	
18 Savukoski	299	1 548 085	1 204	9 963 294	3 026	51 059 513	238	3 213 271	388	3 084 255	
	53	126 855	273	576 257	144	689 400	107	798 412	73	440 960	
19 Sieppijärvi	645	7 984 289	1 836	16 639 554	2 931	46 377 889	282	3 525 012	204	1 975 187	
	4	21 789	113	175 963	58	351 000	2	4 350	—	—	
20 Simo as.	1 116	13 161 864	3 463	15 323 482	4 768	80 846 581	223	1 918 869	146	1 097 630	
	678	3 369 119	2 223	4 104 327	868	3 979 800	287	1 830 937	114	722 106	
21 Sodankylä	1 070	25 816 339	6 740	110 833 692	9 824	131 179 130	611	5 949 525	728	5 147 258	
	246	967 375	1 655	5 973 661	663	3 693 600	95	1 003 500	136	592 083	
22 Tervola	2 035	22 227 782	2 652	50 123 906	4 234	54 545 666	282	2 244 291	241	1 540 118	
	1 301	6 437 324	2 479	15 701 331	1 133	5 475 600	280	2 135 993	209	1 395 528	
23 Turtola	296	1 244 165	1 000	4 947 446	1 585	15 903 310	67	663 916	110	591 582	
	349	629 714	1 218	2 162 055	343	1 742 400	62	478 700	54	256 890	
24 Utsjoki	97	680 428	276	454 924	465	6 339 284	117	1 287 241	76	556 299	
25 Ylitornio	1 917	32 841 824	3 506	277 750 736	7 820	202 315 069	251	2 703 516	249	2 014 165	
	1 439	32 708 766	3 917	11 086 058	2 170	11 532 600	397	3 031 599	295	1 555 015	
Yhteensä — Summa	64 060	2 300 670 551	190 815	8 543 583 090	263 267	6 585 346 894	35 330	334 496 639	34 170	205 374 463	

Taulu 4.

Tabell 4.

1 Lääni tai maakunta Län eller landskap	2-7 Postisiirtotehtävät Postgirogöröml						8-11 Postisäästöliiketehtävät Postsparrörelsegöröml			
	Tilillepanot Inbetalningar				Tilittäötöt Utbetalningar		Säästöpanot Insättningar		Säästöötöt Uttagningar	
	Valtion siirtotilit Statens girokonton		Yksityisten siirtotilit Privata girokonton							
	Luku Antal	Määrä Belopp mk	Luku Antal	Määrä Belopp mk	Luku Antal	Määrä Belopp mk	Luku Antal	Määrä Belopp mk	Luku Antal	Määrä Belopp mk
Uudenmaan - Nylands	236 732	25 905 914 261	748 094	24 317 964 721	1 302 175	15 953 952 658	203 184	1 611 162 959	254 209	1 266 534 409
Turun ja Porin — Åbo och Björneborgs ..	210 716	13 794 435 677	607 077	26 940 826 554	1 027 020	26 446 051 202	94 494	875 740 733	100 767	619 907 917
Ahvenanmaan - Åland	13 808	299 863 142	21 225	1 794 520 744	30 809	567 385 717	1 377	9 566 014	1 176	7 330 449
Hämeen - Tavastehus	213 266	10 249 330 029	691 082	23 564 107 078	971 632	26 011 090 124	126 717	1 108 236 957	141 616	886 043 507
Kymen - Kymmene ..	147 253	6 991 247 815	376 044	16 103 108 347	573 509	13 773 100 696	97 319	834 500 409	88 138	559 074 880
Mikkelin - S:t Michels	91 479	2 189 321 354	269 734	8 394 485 598	382 790	6 371 539 153	46 520	392 119 733	52 031	296 664 478
Kuopion - Kuopio ...	175 650	4 424 294 745	492 170	15 769 181 770	687 233	11 719 410 053	77 893	681 772 626	87 955	501 633 600
Vaasan - Vasa	251 951	10 091 467 353	621 570	26 677 730 924	978 548	18 152 212 615	72 899	636 475 325	83 488	478 589 286
Oulun - Uleåborgs ...	122 613	3 598 550 335	355 231	11 748 855 955	553 984	16 135 023 401	48 123	500 191 890	49 325	282 283 993
Lapin - Lapplands ...	64 060	2 300 670 551	190 815	8 543 583 090	263 267	6 585 346 894	35 330	334 496 639	34 170	205 374 463
Koko maassa yhteensä - Summa för hela landet	1 527 528	79 845 095 262	4 373 042	163 854 364 781	6 770 967	141 715 112 513	303 856	6 984 263 285	892 875	5 103 436 982

T a u l u 5.

Katsaus postilaitosten toimintaan erinäisissä Euroopan maissa vuonna 1948. —

1	M a a L a n d	Postilähetystyksiä (kotimaisia, ulkomalle lähetettyjä, Postförsändelser (inrikes, till utlandet avsända, från					7 Vakuutettuja kir- jeitä ja rasioita Assurerade brev och askar
		Tavallisia ja kirjattuja maksunalaisia kirjelähetystyksiä Vanliga och rekommenderade portopliktiga brevörsändelser					
		2 Kirjeitä Brev	3 Postikortteja Postkort	4 Ristisiteitä Korsband	5 Pikku- paketteja Småpaket	6 Yhteensä Summa	
1	Suomi — Finland	92 864 943	14 274 932	47 453 835	632 988	155 226 698	703 817
2	Alankomaat — Nederländerna ..	586 494 000	105 616 000	703 335 515	223 055	1 395 668 570	513 130
3	Belgia — Belgien	434 797 500	71 622 700	1 208 222 500	659 700	1 715 302 400	66 100
4	Espanja — Spanien	554 324 200	30 179 500	332 565 400	4 227 100	921 296 200	1 126 207
5	Irlanti — Irland	205 089 000	12 892 000	96 451 000	—	314 432 000	—
6	Islanti — Island	3 110 600	77 800	4 604 113	—	7 792 513	13 622
7	Iso-Britannia — Storbritannien ..	5 259 872 000	210 000 000	2 588 541 000	—	8 058 413 000	—
8	Itävalta — Österrike	421 519 200	97 924 800	315 604 900	781 800	835 830 700	79 900
9	Jugoslavia — Jugoslavien	248 201 317	70 012 686	17 577 952	—	335 791 955	279 678
10	Kreikka — Grekland	65 883 114	1 468 260	15 294 538	42 567	82 688 479	12
11	Luxemburg	14 760 000	2 483 000	20 057 000	142 000	37 442 000	5 034
12	Norja — Norge	216 459 000	10 878 000	40 555 000	16 000	267 908 000	2 578 000
13	Portugali — Portugal	103 010 756	23 972 200	75 312 300	—	202 295 256	206 253
14	Puola — Polen	575 536 402	136 347 138	87 818 268	2 701 000	802 402 808	835 607
15	Ranska — Frankrike	1 917 590 000	107 220 000	1 781 251 000	115 862 000	3 921 923 000	5 281 500
16	Ruotsi — Sverige	507 660 600	40 508 500	326 225 700	—	874 394 800	431 800
17	Saar-alue — Saarområdet	86 309 440	—	—	773 176	87 082 616	118 906
18	Saksa — Tyskland:						
	Suur-Berliini — Stor-Berlin	168 383 800	55 832 000	55 743 200	6 489 500	286 448 500	21 600
	anglo-amerikkalainen miehitys- alue—anglo-amerikanska oku- pations zon	1 763 412 000	574 705 000	716 716 000	57 411 000	3 112 344 000	1 244 000
	ranskan miehitysalue — franska okupations zon	239 213 300	62 300 000	89 491 400	11 159 600	402 164 300	166 900
19	Sveitsi — Schweiz	452 885 000	104 007 000	335 129 000	15 425 000	907 446 000	4 140
20	Tanska — Danmark	305 096 000	22 440 000	81 264 000	1 579 000	410 379 000	157 500
21	Turkki — Turkiet	95 997 514	2 722 851	17 351 472	116 321	116 188 158	4 717

¹⁾ Sarek. 9—11 eivät sisälly kauttakulkevat lähettykset. — I kol. 9—11 ingä icke transitörsändelser.

²⁾ 0.87 flor. = 1 kultafrangi. — 0.87 flor. = 1 guldfranc.

³⁾ Tarkoittaa finanssivuotta huhtikuu 1948—maaliskuu 1949. — Avser finansåret april 1948—mars 1949.

⁴⁾ 1 £ = 25.20 kultafrangia. — 1 £ = 25.20 guldfrancs.

⁵⁾ 2.125 kruunua = 1 kultafrangi. — 2.125 kronor = 1 guldfranc.

⁶⁾ 1 £ = 12.33583 kultafrangia. — 1 £ = 12.33583 guldfrancs.

⁷⁾ 14.30 flor. = 1 kultafrangi. — 14.30 flor. = 1 guldfranc.

⁸⁾ Tarkoittaa finanssivuotta heinäkuu 1947—kesäkuu 1948. — Avser finansåret juli 1947—juni 1948.

⁹⁾ 1 kruunu = 0.616 kultafrangia. — 1 krona = 0.616 guldfrancs.

¹⁰⁾ 1 kruunu = 0.8333 kultafrangia. — 1 krona = 0.8333 guldfrancs.

¹¹⁾ Tarkoittaa finanssivuotta huhtikuu 1948—maaliskuu 1949. — Avser finansåret april 1948—mars 1949.

¹²⁾ 1 kruunu = 1.389 kultafrangia. — 1 krona = 1.389 guldfrancs.

Tabell 5.

Översikt av postverkens verksamhet i vissa europeiska länder år 1948.

8		9		10		11		12		13		14	
ulkomailta tulleita ja kauttakulkevia ¹⁾ utlandet anlända och transiterande ¹⁾													
Tavallisia ja vakuuttettuja paketteja Vanliga och assurerade paket	Postiosoituksia Postanvisningar		Postin välityksellä tilattujen sanomalehtien ja aikakauskirjojen numerokappaleita Nummerexemplar av postabonnerade tidningar och tidskrifter	Tulot miljoonaa frangia Inkomster miljoner francs	Menot miljoonaa frangia Utgifter miljoner francs	Ylijäämä (tai tappio —) miljoonaa frangia Överskott (eller förlust —) miljoner francs							
	Luku Antal	Määrä miljoonaa frangia Belopp miljoner francs											
9 736 987	3 825 463	324.2	6 177 192	60.2	56.9	3.3	1						
11 283 100	11 225 520	¹⁾ 550.3	—	¹⁾ 133.5	¹⁾ 131.0	¹⁾ 2.5	2						
7 220 600	4 385 200	312.9	—	82.2	116.3	—34.0	3						
921 095	12 099 629	2 759.9	—	281.5	229.0	52.5	4						
11 506 000	10 963 500	⁴⁾ 457.1	—	³⁾ ⁴⁾ 80.8	³⁾ ⁴⁾ 77.7	³⁾ ⁴⁾ 3.1	5						
146 052	154 926	⁵⁾ 43.0	—	⁵⁾ 2.8	⁵⁾ 3.2	⁵⁾ —0.4	6						
239 248 000	439 500 000	⁶⁾ 3 637.3	—	⁶⁾ 1 278.1	⁶⁾ 1 136.8	⁶⁾ 141.3	7						
16 929 700	8 272 691	421.3	—	195.5	203.8	—8.3	8						
6 702 058	4 721 896	—	313 456 235	—	—	—	9						
768 164	1 902 700	118.8	—	—	—	—	10						
533 400	179 500	⁷⁾ 10.3	11 643 000	⁷⁾ 7.6	⁷⁾ 8.3	⁷⁾ —0.8	11						
9 409 000	9 252 000	⁸⁾ 834.8	253 739 000	⁸⁾ ⁹⁾ 52.6	⁸⁾ ⁹⁾ 50.8	⁸⁾ ⁹⁾ 1.8	12						
4 038 911	4 290 836	268.3	1 224	18.4	23.1	—4.7	13						
12 722 527	9 862 499	—	1 105 658	—	—	—	14						
28 641 665	197 490 360	39 528.3	—	478.6	649.6	—170.9	15						
20 215 400	19 839 700	¹⁰⁾ 1 681.2	400 241 000	¹⁰⁾ 195.9	¹⁰⁾ 182.7	¹⁰⁾ 13.2	16						
386 739	1 066 687	224.9	19 191 463	5.9	6.1	—0.2	17						
7 097 300	7 461 500	2 194.5	231 755 000	99.1	127.9	—28.8	18						
81 260 000	37 210 000	3 627.7	278 624 000	1 229.2	1 289.2	—60.0							
12 611 700	4 989 800	581.3	29 698 600	168.9	125.2	43.7							
64 132 070	5 445 000	495.7	544 330 000	188.0	206.5	—18.6	19						
20 545 315	6 971 905	¹²⁾ 809.0	292 827 000	¹¹⁾ ¹²⁾ 256.0	¹¹⁾ ¹²⁾ 258.2	¹¹⁾ ¹²⁾ —2.3	20						
843 968	2 546 262	135.9	—	18.7	23.2	—4.5	21						

T a u l u 6.

Lennätintilasto. — Telegrafstatistik.

T a b e l l i 6.

1 Toimipaikat Anstalter	2 Maksunalaisia koti- maisia ja ulkomaisia sähkösanomia Avgiftsbelagda in- hemiska och ut- ländska telegram		4 Toimi- tuksia Expedi- tioner	1 Toimipaikat Anstalter	2 Maksunalaisia koti- maisia ja ulkomaisia sähkösanomia Avgiftsbelagda in- hemiska och ut- ländska telegram		4 Toimi- tuksia Expedi- tioner
	Lähe- tetytjä Av- sända	Tul- leita An- lända			Lähe- tetytjä Av- sända	Tul- leita An- lända	
Aitoo	192	150	533	Pasila, H:gin postik. H — Fredriksberg, H:fors postk. F	142	—	142
Alajärvi	207	259	779	Santahamina, H:gin postik. H — Sand- hamn, H:fors postk. F	138	—	138
Alakylä	51	62	162	Suomenlinna, H:gin postik. H — Svea- borg H:fors, postk. F	169	262	563
Alastaro	255	359	1 068	Helsinki-Vanhakaupunki, H:gin postik. H — Helsingfors-Gammelstad, H:fors postk. F	414	—	414
Alavieska	82	165	377	Helsinki — Helsingfors, Eduskuntatalo — Riksdagshuset	391	—	391
Alavus k. k.	354	496	1 269	Helsinki — Helsingfors, Unitas	5 459	1 013	6 472
Anttola	114	90	274	Himanka	108	177	395
Artjärvi	73	124	355	Hindhär — Hinthaara	158	266	661
Barösund	185	118	581	Hirvensalmi	179	280	672
Bergö	31	39	102	Honkajoki	206	189	564
Borgå — Porvoo	6 592	6 967	25 050	Houtskär	81	98	248
Bromarf	254	229	814	Huopalahti — Hoplaks	164	738	1 452
Dalsbruk — Taalintehdas	701	650	2 044	Hyrylä	299	343	989
Degerby-Aland	887	804	2 869	Hyrynsalmi	257	205	572
Dragsfjärd — Dragsfjärdi	348	391	1 421	Hyvinkää	3 511	3 346	19 943
Ekenäs — Tammisaari	3 437	3 313	14 490	Hämeenkyrö	276	385	1 031
Ekenäs — Tammisaari, Dragsvik, postik. H — postk. F	221	—	254	Hämeenlinna	10 703	9 423	44 319
Elimäki	247	335	889	Högsåra	78	27	115
Enonkoski	99	144	379	Ii	294	538	1 444
Enontekiö	230	142	674	Iisalmi	3 837	2 844	22 387
Eura	171	248	639	Iisvesi	28	176	207
Eurajoki	99	183	420	Ikaalinen	540	631	1 708
Evijärvi	111	111	309	Ilmajoki	359	845	2 015
Fiskars — Fiskari	376	1 011	2 294	Ilomantsi	413	386	1 098
Fiskars — Fiskari (yksit. — privat)	307	371	878	Imatra	3 974	3 056	19 672
Forsby såg — Koskenkylän saha	131	208	525	Inkeroinen	794	1 816	4 283
Forssa	2 545	1 839	9 898	Isojoki	191	209	580
Förby	167	161	487	Isokyrö	223	310	808
Grankulla — Kauniainen	1 365	2 033	6 029	Ivalo	3 289	1 073	7 496
Haapajärvi	520	552	1 569	Jaala	79	118	291
Haapamäki	306	510	1 213	Jakobstad — Pietarsaari	6 689	6 722	24 275
Haapavesi	417	524	1 506	Jalasjärvi	291	429	1 073
Hailuoto	101	101	324	Jalasto	72	74	237
Halla	71	108	279	Joensuu	9 814	8 068	50 119
Halsua	68	23	133	Jokioinen	461	685	1 976
Hamina	8 006	6 325	23 518	Joroinen	176	416	940
Hangö — Hangö	5 090	4 474	15 171	Joutsa	292	429	1 061
Hangö Norra — Hangö Pohjoinen, pos- tik. H — postk. F	75	—	75	Juankoski	362	296	901
Hankasalmi	206	288	724	Jurva	133	177	472
Harjavalta	354	812	1 739	Juuka	290	343	839
Hartola	260	417	1 158	Juva	312	589	1 548
Hauho	201	264	693	Jyväskylä	515	295	935
Haukivuori	137	335	627	Jyväskylä	15 307	12 453	80 857
Heinola	3 444	3 072	9 202	Keljo, Jyväskylän postik. H — postk. F	65	—	65
Heinävesi	194	312	750	Tourula, » » H — » F	85	—	85
Helsinki — Helsingfors	383 220	424 397	1 738 262	Jämijärvi	117	156	384
» » asema 1 - station 1	48 116	—	48 116	Jämsä	922	993	2 977
» » asema 2 - station 2	10 971	—	10 971	Jämsänkoski	461	537	1 372
Helsinki-Kallio — Helsingfors-Berghäll	6 952	—	6 952	Järvelä	127	401	849
H:ki 27, postik. H — H:fors 27, postk. F	7 547	—	7 547	Järvenpää	984	1 636	3 781
» 2, » H — » 2, » F	1 215	—	1 215	Kaavi	115	187	465
» 1, » H — » 1, » F	7 245	—	7 245	Kajaani	6 971	3 955	27 788
» 4, » H — » 4, » F	2 029	—	2 029	Kalajoki	467	587	1 516
» 5, » H — » 5, » F	2 449	—	2 449	Kalanti	86	97	290
» 6, » H — » 6, » F	2 209	—	2 209	Kallbäck	149	191	535
» 30, » H — » 30, » F	1 601	—	1 601	Kangasala	728	132	1 528
Herttoniemi, H:gin postik. H — Herto- näs, H:fors postk. F	108	—	108	Kangaslampi	76	90	231
Käpylä, H:gin postik. H — Kottby, H:fors, postk. F	1 028	—	1 028	Kangasniemi	335	306	971
Lauttasaari, H:gin postik. H — Drumsö, H:fors, postk. F	410	—	410	Kankaampää	509	743	1 872
Munkkiniemi, H:gin postik. H — Munks- näs, H:fors postk. F	510	—	510	Kannonkoski	47	16	109

Taulu 6.

Tabell 6.

1	2	3	4	1	2	3	4
Kannus	455	632	1 575	Lappfjärd — Lapväärtti	206	279	705
Karhula	1 076	1 295	3 263	Lappi T. l.	139	199	566
Karjajoki	127	138	423	Lapua	739	1 290	3 511
Karis — Karjaa	2 022	1 544	14 515	Laukaa	242	422	1 035
Karkkila	1 023	1 002	3 036	Lauttakylä	603	954	2 451
Karstula	354	336	1 051	Lavia	270	320	893
Karttula	162	211	596	Lehtimäki	60	84	250
Karvia	162	181	491	Leivonmäki	60	59	174
Kaskö — Kaskinen	1 721	1 630	4 777	Lemi	92	141	392
Kauhajoki k. k.	457	539	1 459	Lempäälä	723	1 083	2 793
Kauhava	645	919	2 482	Leppävirta	343	545	1 367
Kauhava k. k.	96	7	173	Liekksa	2 230	1 822	7 882
Kausala	495	1 117	2 490	Liminka	260	403	1 016
Kaustinen	100	124	323	Liperi	208	318	838
Kauttua	46	55	190	Lohja — Lojo	2 794	2 531	8 650
Keitele	130	35	282	Lohtaja	56	91	237
Kellokoski	339	233	760	Loimaa	1 770	1 966	7 286
Kemi	14 758	10 593	44 962	Loppi	237	226	805
Kemijärvi	3 225	1 810	11 309	Lovisa — Loviisa	5 940	6 519	28 656
Kempele	162	320	754	Luopioinen	216	195	579
Kerava — Kervo	1 687	1 837	5 477	Luvia	122	156	397
Kerimäki	231	82	646	Maaninka	134	207	558
Kestilä	125	181	475	Malaks	156	305	729
Kesälahti	160	173	536	Malmi — Malm	418	371	1 557
Keuruu	603	892	2 334	Mariehamn	7 349	12 344	31 866
Kihniö	123	149	497	Merikarvia	252	370	895
Kiikka	123	205	491	Messukylä	220	477	1 136
Kiikoinen	56	112	279	Miehikkälä	123	25	281
Kimito — Kemiö	698	1 001	3 095	Mikkeli	6 487	7 188	40 914
Kinnula	48	32	128	Mouhijärvi	193	310	812
Kitee	338	473	1 186	Muhos	568	755	1 825
Kittilä	729	403	2 245	Multia	181	61	405
Kivijärvi	85	96	254	Munsala	120	242	639
Koivu	89	107	280	Munio	1 741	587	6 259
Kokemäki	640	782	2 247	Muurame	110	91	320
Kokkola — Gamlakarleby	8 981	8 707	47 110	Muuruvesi	143	87	322
Kolari	226	158	657	Myllymäki	78	130	266
Konginkangas	121	165	435	Mynämäki	252	499	1 163
Konnevesi	99	143	437	Myrskylä — Mörskom	240	229	833
Korpilahti	280	373	959	Mäntsälä	515	636	1 756
Korpo	258	319	915	Mänttä	1 370	1 517	3 648
Korsnäs	101	107	273	Mäntyharju	188	635	1 510
Korso	293	517	1 182	Mäntyluoto	3 375	1 546	4 924
Kortesjärvi	96	136	425	Naantali	927	1 290	3 105
Koski H. l.	203	216	786	Nagu — Nauvo	333	99	782
Koski T. l.	234	289	774	Nickby	523	747	2 416
Kotka	21 457	15 000	67 272	Nilsia	313	425	1 067
Metsola, Kotkan postik. H — postk. F	87	—	87	Nokia	1 665	1 378	4 661
Kouvola	4 849	4 346	41 970	Noormarkku	511	449	1 314
Kristinestad — Kristiinankaupunki	1 961	1 739	19 354	Nousiainen	89	202	435
Kuhmo	467	453	1 248	Nurmes	1 881	1 335	6 823
Kuhmoinen	408	499	1 327	Nurmijärvi	333	88	639
Kuopio	14 833	14 151	70 427	Nykarleby	778	895	2 401
Kuortane	177	295	755	Närpes	286	365	1 016
Kurikka	476	975	2 405	Oravais — Oravainen	101	119	327
Kursu	238	114	407	Oravaisfabrik — Oravaistentehdas	132	162	453
Kuru	168	213	562	Oravaisfabrik — Oravaistentehdas (yksit. — privat)	28	16	49
Kuusamo	2 227	559	3 084	Orimattila	742	1 294	3 506
Kvevlaks	59	72	205	Orivesi	567	672	1 768
Kyminlinna	97	376	782	Oulainen	520	715	1 752
Kymintehdas	1 492	1 919	4 747	Oulu	26 812	19 578	107 526
Kyrkslätt — Kirkkonummi	109	243	569	» Tuura, postik. H. — postk. F.	131	—	131
Kyrö	287	293	842	Oulunkylä — Äggelby	141	691	1 545
Kyröskoski	299	260	837	Paavola	111	156	396
Kyyjärvi	88	77	235	Padasjoki	407	452	1 456
Kälviä	168	291	709	Paimio	637	833	2 179
Kärsämäki	165	133	427	Pakila	208	562	1 115
Köyliö	62	65	185	Pankkoski	124	172	433
Lahti	14 789	17 191	86 378	Pargas — Parainen	1 337	1 685	4 404
» 2 postik. H — postk. F	86	—	86	Parkano	492	637	1 705
» 3 » H — » F	109	—	109	Parola	76	164	408
Laihia k. k.	286	573	1 351	Peipohja	74	298	649
Laitila	261	469	1 116	Pelkosenniemi	292	185	880
Lammii	456	580	1 754	Pello	501	565	1 891
Lapinjärvi — Lapträsk	346	622	1 544	Perho	98	84	260
Lappajärvi	129	178	489	Perniö k. k.	1 039	1 583	4 826
Lappeenranta	10 607	6 583	42 939				

Taulu 6.

Tabell 6.

1	2	3	4	1	2	3	4
Pertunmaa	106	150	365	Sysmä	612	1 012	2 749
Peräseinäjoki	243	177	706	Syvänniemi	11	14	263
Pieksämäki	2 207	2 982	11 459	Säkylä	89	94	287
Pielavesi	364	404	1 138	Säynätsalo	939	930	2 121
Pihlava	236	365	797	Taavetti	238	412	974
Pihtipudas	329	284	789	Tainionkoski	622	1 126	2 530
Piippola	63	102	263	Taipalsaari	265	500	1 215
Polvijärvi	164	191	504	Taivalkoski	216	124	406
Pomarkku	141	171	500	Tammela	196	332	894
Pori	14 574	13 536	85 260	Tampere	34 023	35 803	177 305
Pudasjärvi	338	314	848	» 1 postik. H — postk. F	1 846	—	1 846
Puhos	69	205	465	» 4 » H — » F	1 769	—	1 769
Puistola — Fastböle	88	408	772	Epilä, Tampere postik. H — postk. F	236	762	1 524
Pulkila	90	50	199	Härmälä, » » H — » F	425	682	1 454
Punkalaidun	201	428	1 070	Pispala, » » H — » F	335	899	1 818
Puolanka	104	106	300	Tapanila — Mosabacka	287	249	885
Pusula	166	197	538	Tenala — Tenhola	248	363	918
Puumala	251	257	732	Terjärv	183	272	681
Pyhtää — Pyttis	160	157	501	Tervakoski	248	362	924
Pyhäjoki	149	194	515	Tervo	177	183	536
Pyhäntö	86	96	270	Tervola	122	208	464
Pylkönmäki	29	61	151	Teuva	222	446	1 014
Pälkäne	405	258	869	Tikkurila — Dickursby	236	798	1 622
Päntäne	70	73	256	Tohmajärvi	194	275	669
Pörtom	69	85	235	Toholampi	164	208	538
Raahe	3 300	2 552	12 064	Toijala	2 457	2 377	14 845
Rantasalmi	235	517	1 246	Tornio	4 488	3 527	21 578
Rantsila	112	110	293	» 1 postik. H — postk. F	271	—	271
Ranua	181	52	292	Turenki	430	894	2 182
Rauma	10 482	9 123	37 800	Turku — Åbo	48 300	41 775	178 453
Rautalampi	339	469	1 172	» 1 postik. H — Åbo 1 postk. F	181	—	181
Rautavaara	67	63	170	» 2 » H — » 2 » F	592	—	592
Reisjärvi	115	171	434	» 3 » H — » 3 » F	116	—	116
Renko	104	157	477	» 9 » H — » 9 » F	367	—	367
Replot	44	67	171	Tuusniemi	143	221	579
Reposaari	1 412	1 022	3 780	Tyrnävä	170	230	680
Riihimäki	5 827	4 954	25 725	Töysä k. k.	154	81	302
Riistavesi	64	122	313	Ulvila	31	148	326
Ristiina	161	239	602	Ujala	566	932	2 311
Rovaniemi	13 605	8 776	50 698	Utö	93	83	235
Ruhtinansalmi	44	22	107	Uukuniemi	41	85	213
Ruokolahti	126	344	771	Urainen	137	151	420
Ruovesi	401	562	1 352	Uusikaupunki	2 831	2 398	10 200
Runkki	232	352	798	Vaajakoski	355	568	1 292
Rääkkylä	106	143	359	Vaasa — Vasa	18 623	20 045	73 533
Saarijärvi	491	678	1 731	Palosaari, Vaasan postik. H — Brändö-			
Sahalahti	131	267	740	Vasa, Vasa postk. F	195	—	195
Salla	320	215	618	Vetokannas, Vaasan postik. H — Drag-			
Salo	5 010	4 090	32 452	näsback, Vasa postk. F	55	—	55
Sauvo	149	496	1 014	Vainikkala	101	230	466
Savitaipale	323	433	1 194	Valkeakoski	3 121	2 841	9 596
Savonlinna	7 246	5 629	34 067	Valkom	191	416	801
Pääskylähti, Savonlinnan postik. H — postk. F	10	—	10	Vammala	1 101	1 011	3 278
Savonranta	109	64	262	Varkaus	3 872	3 638	16 821
Savukoski	118	79	243	Varpaisjärvi	81	95	249
Seinäjoki	5 862	3 924	52 305	Vesanto	257	239	846
Sieppijärvi	158	103	335	Vesilahti	150	344	1 088
Sievi	104	148	386	Veteli	273	362	1 135
Sievi k. k.	127	144	412	Vieremä	113	105	319
Silkainen	120	136	424	Viermäki	55	150	358
Siltakylä — Broby	135	214	567	Vihanti	146	170	402
Simpele	215	89	687	Vihti	453	485	1 599
Sippola	133	115	356	Viitasaari	600	591	1 645
Sjundeå — Siuntio	274	199	659	Viljakkala	293	343	991
Sodankylä	2 457	508	5 424	Vilppula	424	659	1 753
Soini	45	22	154	Vimpeli	146	237	569
Somero	652	917	2 355	Vinkkilä	403	695	1 764
Sonkajärvi	143	121	367	Virkkala — Virkby	481	543	1 422
Sotkamo	715	550	1 816	Virolahti	345	516	1 309
Sottunga	36	29	110	Virrat	308	498	1 125
Sulkava	434	438	1 343	Virtasalmi	54	87	226
Sumiainen	54	87	267	Visuvesi	102	120	317
Sunila	386	550	1 284	Voikka	551	906	2 297
Suodenniemi	100	171	426	Vuoksenniska	353	690	1 785
Suomussalmi	318	133	727	Vähäkyrö	166	161	615
Suonenjoki	608	951	2 185	Vääksyn kanava	353	453	1 169
				Vörå — Vöyri	241	222	619

Taulu 6.

Tabell 6.

1 Toimipaikat Anstalter	2 Maksunalaisia koti- maisia ja ulkomaisia sähkösanomia Avgiftsbelagda in- hemska och ut- ländska telegram		4 Toimi- tuksia Expedi- tioner	1 Toimipaikat Anstalter	2 Maksunalaisia koti- maisia ja ulkomaisia sähkösanomia Avgiftsbelagda in- hemska och ut- ländska telegram		4 Toimi- tuksia Expedi- tioner
	Lähe- tettyjä Av- sända	Tul- leita An- lända			Lähe- tettyjä Av- sända	Tul- leita An- lända	
Ylihärnä	159	173	530	Yttermark	79	148	362
Ylistaro k. k.	194	438	1 023	Ähtäri	231	594	1 378
Ylivieska	537	783	1 918	Ämmänsaari	225	178	570
Ylämaa	39	48	129	Äänekoski	920	966	2 675
Ylöjärvi	65	130	302	Övermark	123	38	263
Ypäjä	202	239	677				
				Yhteensä — Summa	1 030 480	940 759	4 146 741

Taulu 7.

Puhelintilasto. — Telefonstatistik.

Tabell 7.

Kotimainen ja ulkomainen maksunalainen liikenne — Avgiftsbelagd trafik inom Finland och till utlandet					
1		2		3	
Kotimainen ja ulkomainen maksunalainen liikenne		Avgiftsbelagd trafik inom Finland och till utlandet			
Toimipaikat Anstalter	Puheluja Samtal	3 min. jaksoja 3 min. perioder	Toimipaikat Anstalter	Puheluja Samtal	3 min. jaksoja 3 min. perioder
Borgå — Porvoo	328 532	538 741	Haapamäki	61 624	103 155
Anttila — Andersböle	13 947	20 058	Hamina	200 496	368 896
Bosgård	12 060	18 528	Klamila	31 392	43 677
Ebbo — Epoo	11 673	19 084	Kotola	4 920	7 202
Emsalö	13 329	21 625	Liikkala	18 902	26 086
Gammelby, Pernä — Vanhakylä, Per- naja	26 326	43 243	Metsäkylä, Vehkalahti	6 995	11 419
Halkia	14 525	20 622	Miehikkälä	27 223	42 998
Hindhår — Hinthaara	25 804	42 340	Paijärvi	14 400	22 094
Illby — Iloa	28 048	43 097	Pihlaja	18 509	24 956
Jackarby — Jakarila	12 685	15 976	Pitkäkoski	11 609	17 038
Juornaankylä	13 588	20 380	Pyhäntö	17 220	29 596
Kabböle	5 709	8 689	Sippola	40 458	63 273
Karsby — Kaarenkylä	14 189	18 158	Summa	9 905	14 061
Kerkko — Kerkkoo	14 467	20 436	Suurmiehikkälä	8 981	13 170
Kräkö	14 667	20 717	Säkjärvi	5 728	8 010
Kullå — Kullo	20 975	35 129	Vaalimaa	6 634	9 923
Kylänpää	16 039	24 210	Virojoki	43 444	68 301
Laukkoski	18 487	26 119	Virolahti	8 517	11 973
Monninkylä	23 636	31 988	Hangö — Hanko	129 029	254 699
Mäntsälä	82 044	135 253	Tvärminne	4 863	7 953
Pellinge	12 383	20 842	Heinola	95 273	179 202
Pornainen	14 194	22 118	Vierumäki	3 488	6 716
Pukkila	21 742	34 126	Helsinki — Helsingfors, Puhelinkonttori — Telefonkontoret	3 641 755	7 821 490
Pörtö	1 557	7 136	Ingå	40 603	66 622
Sarfsalö	13 116	22 312	Jokela	26 415	43 768
Seitlaks — Seitlahti	6 038	8 698	Helsinki — Helsingfors, Lennätinkonttori — Telegrafkontoret	95 040	210 122
Skavarböle	11 955	19 258	Helsinki — Helsingfors, Lennätinas. 1 — Telegrafst. 1	4 496	9 948
Tiilää	7 399	10 343	Helsinki — Helsingfors, Lennätinas. 2 — Telegrafst. 2	10 384	23 873
Tjusterby	26 732	40 634	Helsinki-Kallio — Helsingfors-Berghäll Posti- ja lennätinkonttori — Post- och Telegrafkontoret	12 821	28 826
Tolkis — Tolkkinen	23 258	39 847	Helsinki 1, postik. H — Helsingfors 1, postk. F	8 218	17 751
Vakkola	30 413	46 248	Helsinki 5, postik. H — Helsingfors 5, postk. F	4 433	10 390
Vessö	20 643	33 745	Helsinki 27, postik. H — Helsingfors 27, postk. F	2 849	5 956
Välaks — Voolahti	16 557	25 639	Helsinki 30, postik. H — Helsingfors 30, postk. F	2 339	5 487
Degerby-Åland	23 853	41 455	Käpylä, Helsingin postik. H — Kottby, Helsingfors postk. F	1 487	3 412
Asterholma	878	1 266	Houtskär	11 502	20 066
Björkö, Åland	1 215	2 016	Hvinkää	244 101	423 518
Brändö-Åland	7 830	13 870	Hausjärvi	14 470	26 269
Enklinge	1 966	2 671	Nukari	5 144	8 830
Fiskö	3 338	5 877	Oitti	15 585	30 325
Jurmo	2 250	3 841	Raala	4 843	6 868
Karby	3 439	4 972	Ryttylä	10 778	19 969
Koskenpää, Åland	990	1 815	Röykkä	16 247	32 978
Kumlunge	8 519	15 313	Hämeenlinna	416 464	800 385
Kökar	7 301	11 849	Arrankorpi	3 796	5 889
Lappoby-Åland	3 431	6 074	Hauho	15 447	28 561
Seglinge	2 947	5 485	Janakkala	3 418	6 309
Sottunga	11 469	19 420	Lammi	29 862	54 343
Torsholma	2 030	3 406	Leppäkoski	14 031	23 280
Åva	3 033	4 823	Iisalmi	112 307	211 523
Ekenäs — Tammisaari	200 092	332 852	Kiuruvesi	25 061	43 844
Barösund	19 687	34 366	Pyhäsalmi	35 853	58 976
Biskopsö	5 089	8 096	Rautavaara	6 308	11 315
Bockholm	2 175	3 392	Sonkajärvi	7 615	13 770
Box	9 432	13 528	Sukeva	16 117	25 984
Hitis	7 407	11 099	Vehmasjärvi	4 557	7 288
Högsåra	61 104	10 410	Ilomantsi	41 234	70 607
Kasnäs	2 823	4 038	Hiiskoski	8 270	13 327
Kaunislahti — Fagervik	8 535	14 170	Huhus	6 215	9 075
Lappohja — Lappvik	13 749	20 943			
Leksvall	450	656			
Prästkulla	18 353	29 436			
Rosala	6 819	10 744			
Tenala — Tenhola	6 676	11 534			
Öby	3 046	5 078			
Forssa	147 116	283 796			
Matku	7 128	13 974			
Porras	3 993	6 981			
Tammela	8 455	18 589			

Taulu 7.

Tabell 7.

	1	2	3		1	2	3
Mekrijärvi		3 690	4 689	Saarijärvi		85 888	153 258
Möhkö		5 467	6 690	Simunankoski		3 153	4 640
Naarva		4 002	6 434	Takkala		5 706	8 845
Sonkaja		7 469	10 416	Tammijärvi		11 834	22 062
Imatra	260 865	501 114	501 114	Tarvaala		5 195	8 504
Huhtasenkylä		12 860	18 093	Toivakka		18 927	32 490
Laikko		1 267	2 033	Urainen		2 240	4 209
Miettälä		19 686	32 244	Valkola		3 538	4 939
Niskapietälä		8 765	14 023	Vatia		2 849	4 434
Rautjärvi		12 037	18 360	Jämsä	116 488	210 623	
Ruokolahti		39 542	57 614	Halli		5 547	9 840
Salo-Issakka		470	827	Juokslahti		12 688	17 984
Virmutjoki		13 734	23 221	Jämsänkoski		40 557	69 870
Ivalo	35 512	62 346	62 346	Korpilahti		51 459	88 578
Inari	21 880	34 876	34 876	Länkipohja		16 031	29 103
Kaamanen	5 211	7 852	7 852	Saakoski		10 427	15 260
Karigasniemi	2 057	3 464	3 464	Särkijoki		3 399	3 962
Nellim	4 067	6 155	6 155	Järvenpää		33 325	58 328
Nuorgam	4 526	7 256	7 256	Kellokoski		15 158	26 787
Törmänen	1 846	2 656	2 656	Kajaani	185 590	338 706	
Utsjoki	10 553	16 315	16 315	Hiisijärvi		2 785	4 938
Jakobstad — Pietarsaari	94 430	194 630	194 630	Hyrnsalmi		31 939	53 887
Jepua — Jeppo	13 315	24 509	24 509	Jylhämä (Kajaanin osa)		4 776	13 969
Joensuu	322 735	603 708	603 708	Kiannaniemi		3 756	5 461
Eno	9 879	17 736	17 736	Kokkovaara		77	139
Hammaslahti	8 225	13 665	13 665	Kontiomäki		10 185	15 357
Hukkala	3 441	4 298	4 298	Kuhmo		46 087	78 269
Junka	40 347	62 195	62 195	Melalahti		9 127	13 588
Järventaus	5 022	7 853	7 853	Mieslahti		7 616	12 730
Kajoo	1 543	2 429	2 429	Naapurivaara		6 158	7 863
Koli	5 685	8 992	8 992	Paltamo		24 065	39 489
Kontiolahti	5 322	8 495	8 495	Piispajärvi		3 242	4 839
Korkeakangas	4 059	5 369	5 369	Puolanka		23 710	41 966
Kuorevaara	2 507	3 502	3 502	Riistijärvi		17 498	28 485
Liperi	7 563	12 894	12 894	Sotkamo		59 944	94 306
Martonvaara	5 343	8 838	8 838	Suomussalmi		26 594	43 493
Niirala	5 209	8 298	8 298	Törmänmäki		2 288	3 310
Nunnanlahti	6 632	10 541	10 541	Uura		1 149	1 646
Oravisalo	1 652	2 363	2 363	Vuolijoki		8 209	13 327
Outokumpu	35 075	66 157	66 157	Ylinäljänkä		5 551	8 375
Perttilahti	599	1 045	1 045	Ämmänsaari		30 153	43 918
Polvijärvi	32 668	48 025	48 025	Kankaanpää		49 500	102 683
Riikola	2 816	4 053	4 053	Karhula		29 295	56 550
Romppala	5 349	7 944	7 944	Karis — Karjaa		146 205	283 894
Rääkkylä	2 458	4 569	4 569	Mustio — Svartå		15 643	25 583
Saario	7 358	10 672	10 672	Pojo — Pohja		19 105	35 289
Saarivaara	4 884	8 034	8 034	Karkkila		60 703	116 720
Sotkuma	5 223	8 171	8 171	Kaskö — Kaskinen		13 219	23 889
Tikkala	13 170	21 864	21 864	Kemi	295 230	509 570	
Tohmajärvi	48 546	79 295	79 295	Alaniemi		3 348	4 646
Uusi-Värtsilä	13 497	20 525	20 525	Alapaakkola		13 477	19 947
Varparanta, Kontiolahti	3 792	5 092	5 092	Kaakamo		5 586	7 637
Jyväskylä	633 339	1 304 530	1 304 530	Koivu		12 996	19 614
Hankasalmi as.	35 029	58 551	58 551	Koskenkylä, Kemi		4 452	7 404
Hilmonkoski	1 644	2 560	2 560	Kuukasjärvi		3 947	6 747
Humppi	8 280	12 132	12 132	Laurila		30 092	43 021
Kalmari	11 156	18 223	18 223	Lautiosaari		31 037	42 011
Kannonkoski	10 381	17 607	17 607	Liedakkala		5 179	7 357
Kannonsaha	9 451	16 856	16 856	Loue		6 171	10 182
Karstula	51 221	84 574	84 574	Maksniemi		7 369	11 502
Kiminki, Karstula	17 202	29 254	29 254	Ranua		30 449	44 579
Kintaus	2 512	5 302	5 302	Ranua, Portimojärvi		3 015	3 999
Kivijärvi	17 764	31 772	31 772	Rovastinaho		5 918	8 374
Koskenkylä, Kalmari	5 673	9 406	9 406	Simo		22 849	36 479
Kuusa	21 228	35 099	35 099	Simoniemi		9 274	17 754
Kyyjärvi	18 134	28 097	28 097	Tervola		28 511	45 314
Lannevesi	8 411	14 991	14 991	Ylikärppä		4 421	6 738
Laukaa	43 269	77 831	77 831	Ylipaakkola		7 407	10 929
Leinola	6 589	10 667	10 667	Kemijärvi		99 699	170 395
Leppälahti	5 504	9 395	9 395	Hautajärvi		10 224	13 305
Lievestuore	12 876	21 580	21 580	Isokylä		10 807	16 120
Linna	6 046	9 282	9 282	Joutsijärvi		11 880	16 238
Mahlu	13 906	22 639	22 639	Kairala		4 669	6 878
Muurame	27 049	41 783	41 783	Karhujärvi		1 769	2 978
Pylkönmäki	21 374	35 463	35 463	Kostamo		5 548	8 524
Pääjärvi	8 171	12 340	12 340	Kursu		19 836	37 700
Päävahanka	5 346	7 561	7 561	Martti		4 375	6 807

Taulu 7.

Tabell 7.

	1	2	3		1	2	3
Pelkosenniemi		22 219	33 614	Utti		18 446	26 659
Saija		3 290	5 003	Valkeala		23 364	37 819
Salla		29 756	48 537	Verla		5 046	6 909
Salmivaara		11 193	19 113	Kristinestad — Kristiinankaupunki		39 388	78 534
Savukoski		15 598	22 188	Isojoki		10 321	17 731
Suomulahti		5 618	8 869	Lappfjärd — Lapväärtti		13 220	24 483
Vuostimo		9 379	12 408	Myrkkyy		2 463	4 255
Kerava — Kervo		25 553	47 080	Närpes		8 025	13 652
Kimito — Kemiö		96 877	182 380	Teuva		6 727	12 747
Kittilä		35 244	60 101	Vanhakylä, Isojoki		3 657	5 795
Hanhimaa		7 351	9 930	Ömossa — Metsälä		9 337	15 710
Kaukonen		12 251	17 683	Övermark		1 883	3 612
Kiistala		2 336	3 894	Kuopio		411 851	843 698
Kuivasalmi		3 168	4 571	Juantehdas		6 315	12 217
Sirkka		10 748	16 878	Juurikkämäki		4 157	5 860
Kokemäki		48 919	86 512	Kaavi		3 991	7 453
Kokkola — Gamlakarleby		231 275	454 276	Keitele		7 668	12 710
Bennäs		7 016	13 293	Kosula		5 444	9 395
Haapajärvi O.l.		61 710	108 299	Lapinlahti		35 865	61 341
Halsua		21 504	32 411	Leppävirta		10 662	19 610
Kangaskylä		7 334	8 151	Luikonlahti		1 288	1 986
Kannus		14 073	25 884	Maaninka		2 958	5 310
Karvoskylä		10 215	14 778	Maarianvaara		2 409	3 702
Kaustinen		4 274	8 455	Muuruvesi		3 059	5 615
Kiiskilampi		7 093	10 789	Paakkila		1 233	1 952
Kinnula		9 745	16 070	Pielavesi		12 736	21 550
Kolppi — Källby		8 080	15 533	Riistavesi		34 080	57 809
Kruunupyy — Kronoby		7 149	13 891	Siilinjärvi		7 235	13 209
Kälviä		944	2 122	Sivakkavaara		975	1 521
Kärsämäki		16 047	26 030	Suonenjoki		35 333	71 811
Lestimäki		12 829	22 999	Surnuimäki		12 704	19 199
Levonperä		2 961	4 738	Toivola		1 063	2 236
Muhola		5 231	7 403	Tuusjärvi		10 098	17 797
Möttönen		13 168	18 881	Tuusniemi		26 820	46 755
Nedervetil		3 690	7 142	Varislahti		4 577	7 217
Nivala		19 989	32 800	Lahti		598 163	1 198 484
Oksakoski		12 680	18 642	Hiisiö		7 026	9 929
Oksava		14 260	21 528	Joutsa		23 161	45 170
Oulainen		18 499	34 371	Järvelä		27 199	46 492
Parkkila		8 644	12 188	Kausala		40 462	77 706
Perho		15 696	23 315	Koski H.l.		6 833	13 486
Polso		4 126	5 570	Kuhmoinen		30 067	54 034
Purontaka		5 375	7 610	Nastola		6 630	13 222
Reisjärvi		17 445	26 972	Orimattila		47 109	90 593
Saviselkä		1 623	2 378	Padasjoki		16 553	29 747
Sievi k. k.		1 993	2 793	Puukkoinen		1 397	2 265
Sykaräinen		10 057	15 695	Uusikylä		6 898	11 927
Terjärv		8 299	14 102	Vesivehmaa		3 443	6 751
Toholampi		4 746	7 193	Vääksy		16 707	31 528
Toivola, Reisjärvi		8 369	12 727	Lappeenranta		398 405	750 509
Veteli		21 319	36 314	Haapajärvi, Lappee		4 333	6 711
Viiperi		1 048	2 158	Heituinlahti		10 216	14 272
Vimpeli		4 529	8 582	Hytti		6 745	9 129
Ylivieska		34 253	56 661	Iitiä		13 103	20 827
Korpo		38 106	56 293	Joutseno		62 419	107 756
Innamo		1 736	3 436	Kasukkala		7 579	11 739
Kalax, Korpo		5 613	8 084	Lemi		28 086	45 094
Lohm		3 406	5 048	Leppälä, Joutseno		8 328	12 610
Maskinnamo		2 064	3 496	Levänen		13 758	21 909
Norrskata		10 874	21 387	Nuijamaa		8 729	14 411
Nötö		5 831	7 663	Pajulahti		1 339	2 211
Avensar		3 647	7 081	Pulsa		8 567	14 367
Kotka		463 201	858 093	Saikkola		4 396	6 901
Kouvola		424 122	767 404	Savitaipale		38 600	69 664
Anjala		17 626	22 887	Simola		15 450	25 317
Elimäki		19 812	36 263	Suomenniemi		10 203	15 817
Inkeroinen		58 748	101 185	Taipalsaari		30 593	47 787
Jaala		17 209	26 521	Tani		8 644	14 375
Jokela, Valkeala		14 584	20 619	Vainikkala		11 260	20 257
Kaipainen		37 000	57 060	Viiru		2 578	3 841
Kimola		9 210	14 824	Ylämaa		14 085	23 534
Kääpälä		7 157	10 260	Lauttakylä		70 667	126 300
Luumäki		27 134	44 123	Liekksa		108 705	199 719
Myllykoski		73 012	116 954	Hangaspuro		12 651	15 723
Selänpää		42 805	69 519	Nurmijärvi, Pielisjärvi		2 388	4 002
Taavetti		45 498	76 094	Vieikki		10 960	17 745
Tuohikotti		11 283	17 390	Lohja — Lojo		123 379	231 266

Taulu 7.

Tabell 7.

	1	2	3		1	2	3
Nummi		19 245	39 415	Pärjänsuo		5 419	9 492
Loimaa		81 992	158 465	Ruukki		5 166	10 363
Lovisa — Loviisa		171 205	322 167	Sarajärvi		10 344	16 201
Hommansby		3 594	4 476	Säränsniemi		8 086	12 623
Kimonkylä, Kimoböle		12 086	17 051	Taivaalkoski		37 677	62 758
Kuninkaankylä — Kungsböle		8 993	15 511	Tavastkenkä		5 253	8 430
Lapinjärvi — Lappträsk		47 759	76 262	Tirola		6 007	10 023
Munapirtti — Mogenpört		7 723	11 936	Tyrjäjärvi		4 666	7 428
Myrskylä — Mörskom		16 996	27 947	Vaala		11 776	19 880
Pernä — Pernaja		28 965	40 897	Veneheitto		12 853	21 554
Pukaro — Pockar		17 396	25 367	Yli-Ii		14 543	25 406
Pyhtää — Pyttis		31 283	48 347	Ylikiiiminki		15 626	25 390
Reimars		6 374	10 561	Perniö k. k.		74 804	129 321
Ruotsinpyhtää — Strömfors		10 861	18 293	Koski, Perniö		18 263	33 459
Siltakylä — Broby		29 065	40 435	Perniö		15 974	27 662
Söderby, Ruotsinpyhtää — Strömfors		3 860	6 325	Särkisalo — Finby		22 590	39 172
Mariehamn		112 222	207 140	Verkkoranta		12 134	19 781
Mikkeli		404 611	760 271	Pieksämäki		138 422	250 796
Anttola		22 653	38 982	Kantala		8 187	12 465
Halmeniemmi		5 875	9 966	Porsaskoski		1 240	1 982
Hurissalo		4 902	7 297	Vehmaskylä		4 829	6 823
Juva		21 733	35 760	Pori		449 478	866 663
Kangasniemi		13 478	24 472	Harjavalta		21 697	41 360
Kaskiinkylä		10 994	18 015	Lavia		5 741	8 539
Kuortti		5 339	8 964	Merikarvia		24 599	40 998
Käävänkylä		4 043	6 321	Parkano		49 024	88 431
Majavesi		6 322	10 100	Tuorila		25 688	42 776
Mäntyharju as.		33 888	60 293	Päikäne		55 665	95 052
Otava		7 681	13 806	Raaha		25 688	45 192
Pertunmaa		17 451	30 614	Rauma		277 138	536 933
Ristiina		11 746	19 644	Riihimäki		257 343	479 372
Muonio		28 826	43 036	Rovaniemi		352 620	638 959
Enontekiö		16 339	24 076	Alakylä		11 212	14 399
Karesuanto		10 757	15 459	Ala-Luusua		3 148	4 951
Pallastunturi		2 037	2 923	Autti		8 683	13 396
Yhmuonio		6 300	8 389	Hirvas		10 280	15 679
Nagu — Nauvo		24 691	50 095	Jaatila		9 631	14 745
Nickby		34 639	60 564	Juujärvi		3 341	5 414
Nokia		23 365	47 857	Jääskö		3 342	5 015
Nummela		42 291	81 122	Kinisjärvi		4 373	5 977
Ojakkala		14 695	28 625	Koskenkylä, Rovaniemi		998	1 433
Nurmes		78 795	138 988	Lehtiniemi		3 480	4 691
Höljäkkä		5 521	8 277	Lehtojärvi		811	1 187
Lipinlahti		6 527	10 714	Lohiniva		9 028	12 300
Savikylä		9 716	14 556	Luusua		5 674	10 101
Särkivaara, Nurmes		5 882	8 685	Marrasjärvi		2 975	4 206
Valtimo		7 517	13 770	Misi		3 579	5 308
Ylikylä, Nurmes		7 814	9 801	Muurola		12 887	21 635
Nykarleby		16 710	25 300	Narkaus		5 164	7 372
Oulu		477 108	988 567	Niskanperä		2 122	3 098
Haapala		4 772	7 523	Nivankylä		7 451	11 618
Hailuoto		10 838	18 069	Oikarainen		8 363	11 496
Haukipudas		11 720	22 002	Patokoski		12 003	17 091
Hetejärvi		3 285	5 531	Pekkola		9 863	15 619
Hirvaskoski		5 626	9 570	Pernujärvi		1 058	1 777
Ii		53 629	93 855	Peräposio		3 005	4 047
Inattijärvi		9 931	17 110	Posio		17 477	29 325
Ikoseniemmi		6 462	10 539	Raanujärvi		4 814	6 782
Jaalanka		4 017	5 850	Rattosjärvi		3 544	6 310
Jaurakajärvi		4 401	6 479	Rovaniemen Taipale		3 594	5 670
Jurmu		3 462	5 523	Sinettä		8 870	12 797
Jäälinkylä		4 555	6 406	Sirniö		10 568	18 192
Kestilä		18 236	30 800	Sonka		8 786	12 001
Kiiiminki		14 214	23 212	Tapionkylä		11 846	17 477
Kipinä		5 527	8 433	Viiri		10 945	17 151
Kuivaniemi		29 971	49 875	Viirinkangas		60 182	74 438
Kuusamo		66 369	118 792	Ylinampa		6 657	10 258
Käylä		11 095	16 875	Salo		210 704	393 352
Leskelä		4 134	6 106	Kotalato		6 682	10 889
Livo		4 286	7 137	Dalsbruk — Taalintehdas		44 938	81 486
Muhos		7 691	17 223	Savonlinna		243 440	450 408
Olhava		10 383	16 714	Enonkoski		12 297	18 961
Piippola		11 117	17 656	Hiltula		5 809	8 910
Pintamo		6 570	10 592	Intsilä		3 035	4 290
Pudasjärvi		51 907	93 845	Kallislahti		14 146	20 747
Pulkkila		10 031	16 924	Kannas		6 370	9 473
Pyhäntä		4 731	7 266	Kerimäki		13 303	22 845

Taulu 7.

Tabell 7.

	1	2	3		1	2	3
Kesälähti		12 232	20 172	Ruovesi		15 781	31 762
Kirjavalu		3 958	5 774	Siuro		15 813	29 166
Kitee		42 355	68 552	Suodenniemi		6 255	9 538
Kolkonpää		7 085	9 118	Uotsola		6 012	10 806
Kommerniemi		1 693	2 123	Viljakkala		2 494	4 433
Lohikoski		11 802	20 436	Vilppula		70 613	131 635
Makkola, Kerimäki		4 417	6 496	Virrat		30 933	57 713
Melkoniemi		5 695	8 069	Toijala		47 380	87 932
Niukkala		7 932	11 010	Tornio		161 531	264 379
Parikkala		66 769	102 207	Aapajoki		5 657	8 901
Parkumäki		10 285	15 165	Aavasaksa		14 076	20 581
Pihlajalahti		6 218	8 705	Arpela		10 285	14 242
Punkaharju		12 027	17 311	Juoksenki		9 680	14 417
Punkasalmi		27 305	37 794	Kainuunkylä		10 216	14 655
Putikko		16 136	22 524	Kantomaanpää		9 156	13 097
Puumala		24 973	42 780	Karunki		15 727	24 353
Rantasalmi as.		15 222	21 011	Kauliranta		28 976	42 925
Rantasalmi		28 861	41 058	Kihlanki		4 726	7 570
Ruokojärvi, Kerimäki		5 810	7 671	Kolari		19 889	28 514
Ryhälä		3 427	4 654	Korpikylä		4 971	8 310
Saari		1 545	2 239	Kuivakangas		2 191	3 170
Savonranta		24 055	41 660	Kurtakko		4 750	6 808
Simpele		35 990	61 967	Kyläjoki		9 468	14 458
Syyspohja		311	499	Lampsjärvi		6 600	9 965
Särkisalmi		18 472	27 427	Lankojärvi		4 324	5 733
Tarnala		1 696	2 466	Lappea		6 665	9 668
Totkunniemi		3 583	5 934	Lohijärvi		13 275	20 150
Uukuniemi		5 184	7 388	Meltosjärvi		7 202	11 358
Varparanta		2 228	2 770	Pello		55 573	83 655
Villala		3 313	3 700	Raumo, Alatornio		6 226	8 408
Vuoriniemi		8 183	14 502	Ruokojärvi		4 239	6 433
Seinäjäki		114 489	219 686	Röyttä		3 496	4 755
Alavus		21 355	40 222	Sieppijärvi		35 554	52 356
Ilmajoki		9 047	18 047	Tenkeliö		3 694	4 909
Inha		7 470	11 386	Turtola		8 838	12 959
Jalasjärvi		9 312	18 528	Vojakkala		16 151	22 520
Kauhajoen Aronkylä		22 102	41 487	Ylitornio		49 416	81 793
Kauhava		21 809	39 580	Ylitornion Portimojärvi		6 047	9 674
Kolunkoski		2 419	3 394	Äkäsjoki		7 554	10 487
Koskenkorva		4 025	7 013	Turku — Åbo		999 958	2 116 982
Kurikka		15 427	28 283	Aura		6 714	13 370
Laihia		7 322	14 808	Iniö		9 340	15 714
Lapua		29 130	60 491	Koski T.l.		6 685	14 214
Myllymäki		37 940	66 394	Kustavi		14 313	27 815
Möksy		5 314	7 197	Kyrö		4 700	9 989
Niemisvesi		6 048	9 690	Mynämäki		10 827	21 602
Peränne		14 203	21 276	Nätö		1 408	2 925
Rämälä		3 436	4 740	Paimio		29 415	61 376
Soini		9 370	16 033	Sauvo		7 748	15 521
Tervajoki, Isokyrö		8 113	14 888	Somero		63 141	123 131
Voltti		11 621	18 590	Vehmaa		7 837	17 441
Ähtäri		52 788	82 971	Ytterstö		5 017	9 474
Ähtärinranta		4 520	6 243	Åselholm		2 354	3 863
Sodaankylä		84 008	133 222	Urjala		26 520	48 952
Jeesiö		3 383	5 302	Uusikaupunki		100 342	184 200
Kelujärvi		7 110	11 019	Vaasa — Vasa		347 564	735 040
Kierinki		1 823	2 781	Oravais — Oravainen		17 993	29 005
Korvanen		786	1 178	Vörå — Vöyri		2 225	4 246
Syväjärvi		5 333	7 766	Valkea koski		94 684	194 749
Uimaniemi		1 858	2 339	Vammala		82 073	158 599
Unarin Luusua		5 135	7 808	Kärkku		10 113	18 226
Vaalajärvi		5 215	8 878	Kiikka		11 108	19 780
Vuotso		12 234	18 922	Varkaus		155 620	311 122
Sulkava		38 380	70 823	Heinävesi		27 786	43 933
Halttula		4 912	6 561	Huutokoski		10 535	14 734
Heikkurila		4 712	7 539	Joroinen		43 134	72 909
Kyrä		4 648	8 676	Karvio		10 893	16 901
Supila		264	588	Kerisalo		8 548	13 303
Tampere		889 788	1 914 251	Kerma		12 833	18 006
Tampere 1 postik. H — postk. F		5 691	10 917	Kolkonpää		10 342	13 896
” 4 ” H — ” F		5 939	11 148	Malkkila		7 223	11 867
Härmälä, Tampereen postik. H — postk. F		1 823	4 428	Petruma		3 278	4 492
Ikaalinen		11 593	22 442	Rummukkala		7 847	11 818
Lempäälä		12 946	22 520	Sarvikumpu		4 243	6 315
Lyly		11 825	19 571	Varistaipale		5 203	8 568
Orivesi		17 502	33 695	Vihtari		11 291	18 547
				Vihti		39 540	76 993

Taulu 7.

Tabell 7.

1			2			3			
Kotimainen ja ulkomainen maksunalainen liikenne — Avgiftsbelagd trafik inom Finland och till utlandet									
Toimipaikat Anstalter			Puheluja Samtal	3 min. jaksoja 3 min. perioder	Toimipaikat Anstalter			Puheluja Samtal	3 min. jaksoja 3 min. perioder
Pusula		13 729		25 438	Kymönkoski		14 331		23 159
Virkkala — Virkby		69 816		133 014	Löytänä		5 849		9 669
Karjalohja		9 327		18 257	Muurasjärvi		8 637		13 734
Äänekoski		118 609		217 382	Mämme		7 961		13 137
Alvajärvi		6 573		10 850	Mäntylä		3 655		6 957
Elämäjärvi		1 747		2 776	Parantala		11 309		18 388
Haarala		6 041		9 407	Pihtipudas		28 965		52 389
Hietama		13 269		21 546	Suolahti		87 927		151 832
Huopana		13 661		19 265	Suovanlahti		5 771		9 121
Ilmolahti		7 722		12 899	Sydänmaa, Pihtipudas		4 380		7 162
Keitelelohja		7 472		13 445	Viitasaari		57 334		104 494
Kolima		5 184		8 804					
					Yhteensä — Summa		26 991 889		50 249 271

Taulukkoliitteet A—M posti- ja lennätinlaitoksen taloudellisen tilan kehitystä vuosina 1926—1949 käsittelevään katsaukseen.

Seuraavat taulukot ovat ennakkotietoja professori Leo Törnqvistin posti- ja lennätinlaitoksen taloudellista kehitystä koskevasta tutkimuksesta. Jotkut lukusarjat, varsinkin posti- ja lennätinlaitoksen kustannustekijöiden hintaindeksisarjat taulukoissa K ja L, saattavat muuttua tutkimuksen jatkuessa. Tämä johtuu lähinnä siitä, että tutkimuksen tässä vaiheessa on taulukkoja laskettaessa yleensä pidetty pohjana vuositilastossa julkaistuja kirjanpitoarvoja ryhtymättä vielä muuttamaan näitä yhtenäisen järjestelmän mukaisiksi koko katsauskauteksi. Tällaisista kirjanpitoarvoista mainittakoon m. m. palkkauksen vähennykset vuosina 1932—1934, pukuvastukset, lapsilisät, liikepääoman korko, poistot, j. n. e. Tästä syystä johtuen eivät m. m. taulukossa K mainitut henkilökunnan kustannustekijöiden hintaindeksit sellaisenaan aivan tarkasti kuvaa henkilökunnan todella saamien palkkaetujen kehitystä, vaan ainoastaan laitoksen kustannusten kehitystä käytetyn kirjanpitomenetelmän mukaan.

Taulukossa C esitetty kansanmenosarja on laskettu lähtemällä seuraavista tiedoista: professori Valter Lindbergin tiedot vuosilta 1926—1938 (kirjana »Suomen kansantulo vuosina 1926—1938») sekä vuosilta 1938—1945 (julkaistu »Ekonomiska Samfundets Tidskrift»in 3. sarjan numerossa 3/1948), maisteri Eino H. Laurilan tiedot vuosilta 1945—1948 (julkaistu »Bank of Finland Monthly Bulletin»in numerossa 7—8/1949) sekä Valtiovarainministeriön kansantalousosaston tiedot vuosilta 1947—1949 (julkaistu esipuheella varustettuna eripainoksena hallituksen esityksestä eduskunnalle valtion tulo- ja menoarvioksi vuodelle 1951). Näiden tietojen avulla on laskettu kotimaassa käytettävissä olevan kansanmenon kehitystä kuvaava sarja kytkemällä tiedot toisiinsa ketjuindeksimenetelmää käyttäen, jolloin perusluvaksi on valittu maisteri Laurilan vuonna 1949 julkaisema tieto vuodelta 1938, joka oli taulukoita laskettaessa viimeisin käytettävissä oleva tieto. Tätä lukua on sittemmin korotettu n. 1.6 %, kuten ilmenee verrattaessa sitä edellämainitun Valtiovarainministeriön kansantalousosaston julkaisun vastaavaan lukuun. Koska tämä uusikin tieto on ennakkotieto, ei ole katsottu toistaiseksi olevan syytä laskea uudelleen koko sarjaa. Mikäli sitä muutettaisiin, kasvaisivat taulukossa C esitetyt kansanmenoluvut n. 1.6 % ja taulukon F luvut pienenisivät n. 1.6 % ilman että tämä kuitenkaan vaikuttaisi sarjojen suhteelliseen kehitykseen. Selostus muiden lukusarjojen laskemistavasta julkaistaan koko tutkimuksen valmistuttua.

Tablåbilagorna A—M till återblicken på post- och telegrafverkets ekonomiska utveckling åren 1926—1949.

Följande tablåer äro preliminära uppgifter ur professor Leo Törnqvists undersökning angående post- och telegrafverkets ekonomiska utveckling. Några talserier, speciellt prisindexserierna för post- och telegrafverkets kostnadsfaktorer i tablåerna K och L, kunna förändras åren 1932—1934, uniformsbidrag, barnbidrag, räntan på driftskapitalet, avskrivningarna m. fl. Av denna orsak beskriva t. ex. icke de i tablå K angivna prisindexerna för personalkostnaderna som sådana exakt personalens löneförmaners utveckling, utan endast verkets kostnaders utveckling enligt den begagnade bokföringsmetoden.

Den i tablå C angivna serien för nationalutgiften har beräknats med utgångspunkt från följande källor: professor Valter Lindbergs uppgifter för åren 1926—1938 (»Suomen kansantulo vuosina 1926—1938») samt för åren 1938—1945 (publicerade i »Ekonomiska Samfundets Tidskrift», tredje serien, n:o 3/1948), magister Eino H. Laurilas uppgifter för åren 1945—1948 (publicerade i »Bank of Finland Monthly Bulletin», n:o 7—8/1949) samt Finansministeriets folkhushållningsavdelnings uppgifter för åren 1947—1949 (publicerade i ett med företal försett särtryck ur bilagan till regeringens proposition till riksdagen innehållande statens inkomst- och utgiftsbudget för år 1951). På grundval av dessa uppgifter har en serie, beskrivande den i hemlandet disponibla nationalutgiften, beräknats genom att med tillhjälp av kedjeindexmetoden sammankopla dessa uppgifter, varvid såsom basis valts den av magister Laurila år 1949 publicerade siffran för år 1938, vilken uppgift var den senaste tillbudsstående uppgiften då tablåerna uppgjordes. Denna siffra har sedermera höjts med ca 1.6 %, såsom framgår vid en jämförelse med motsvarande tal i Finansministeriets folkhushållningsavdelnings ovannämnda publikation. Enär även denna nya uppgift är preliminär, har det icke ansetts tillsvärdare vara skäl att omräkna hela serien. Om denna skulle ändras, skulle de i tablå C angivna nationalutgiftstalen stiga med ca 1.6 % och talen i tablå F minska med ca 1.6 % utan att detta dock skulle påverka seriernas relativa utveckling. En redogörelse för det sätt, på vilket de övriga talserierna erhållits, publiceras då hela undersökningen blivit färdig.

Taulukko A.

Tabl. A.

Posti- ja lennätinlaitoksen tulot, menot ja käyttöylijäämä kirjanpidon mukaan vuosina 1926—1949 miljoonin markoin. — Post- och telegrafverkets inkomster, utgifter och driftsöverskott enligt bokföringen åren 1926—1949 i miljoner mark.

Vuosi År	Posti — Post			Puhelin — Telefon			Lennätin — Telegraf			Yhteensä — Summa			Vuosi År
	Tulot Inkomster	Menot Utgifter	Käyttö- ylijäämä Drifts- överskott	Tulot Inkomster	Menot Utgifter	Käyttö- ylijäämä Drifts- överskott	Tulot Inkomster	Menot Utgifter	Käyttö- ylijäämä Drifts- överskott	Tulot In- komster	Menot Utgifter	Käyttö- ylijäämä Drifts- överskott	
1926	111.2	85.2	26.0	111.2	85.2	26.0	1926
1927	125.2	87.1	38.1	5.8	.	.	17.7	.	.	148.7	.	.	1927
1928	129.7	.	.	7.9	.	.	18.7	.	.	156.4	112.4	44.0	1928
1929	133.0	.	.	15.2	.	.	15.8	.	.	164.0	119.1	44.9	1929
1930	133.5	.	.	19.0	.	.	13.8	.	.	166.3	126.0	40.3	1930
1931	127.9	.	.	22.1	.	.	12.5	.	.	162.4	126.4	36.0	1931
1932	135.8	.	.	23.2	.	.	14.2	.	.	173.2	152.6	20.6	1932
1933	139.8	123.5	16.3	25.9	16.6	9.3	14.6	13.9	0.7	180.3	154.0	26.3	1933
1934	146.5	127.5	19.0	28.5	17.0	11.5	14.8	14.0	0.8	189.8	158.5	31.3	1934
1935	154.4	134.4	20.0	49.8	31.2	18.6	15.1	14.0	1.1	219.3	179.6	39.7	1935
1936	166.7	136.4	30.3	63.3	39.5	23.8	15.2	13.9	1.3	245.2	189.8	55.4	1936
1937	186.1	147.5	38.6	74.7	46.9	27.8	16.5	13.7	2.8	277.3	208.1	69.2	1937
1938	202.2	161.8	40.4	85.8	59.9	25.9	16.3	14.0	2.3	304.3	235.7	68.6	1938
1939	207.2	168.9	38.3	99.2	62.2	37.0	20.1	16.1	4.0	326.5	247.2	79.3	1939
1940	238.8	178.7	60.1	102.1	62.5	39.6	19.2	16.0	3.2	360.1	257.2	102.9	1940
1941	305.7	205.2	100.5	127.3	79.7	47.6	27.7	16.7	11.0	460.7	301.6	159.1	1941
1942	379.8	288.1	91.7	163.2	98.4	64.8	27.4	25.5	1.9	570.4	412.0	158.4	1942
1943	554.8	403.0	151.8	279.1	129.8	149.3	38.0	28.4	9.6	871.9	561.2	310.7	1943
1944	687.6	466.0	221.6	313.4	160.1	153.3	36.2	32.6	3.6	1 037.2	658.7	378.5	1944
1945	1 030.7	787.8	242.9	538.1	356.8	181.3	40.2	39.5	0.7	1 609.0	1 184.1	424.9	1945
1946	1 728.7	1 364.5	364.2	763.3	481.8	281.5	68.9	66.2	2.7	2 560.9	1 912.5	648.4	1946
1947	2 082.3	1 803.6	278.7	1 097.3	868.1	229.2	130.8	105.8	25.0	3 310.4	2 777.5	532.9	1947
1948	2 683.2	2 536.7	146.5	1 411.5	1 136.6	274.9	172.8	167.3	5.5	4 257.5	3 840.6	426.9	1948
1949	2 989.1	2 947.4	41.7	1 467.7	1 269.8	197.9	200.1	223.3	-23.2	4 656.9	4 440.5	216.4	1949

Taulukko B.

Tabl. B.

Posti- ja lennätinlaitoksen käyttöylijäämä vuosina 1926—1949 muunnettuna tukkuhintaindeksiä käyttämällä vuosien 1938 ja 1949 rahanarvoiksi miljoonin markoin. — Post- och telegrafverkets driftsöverskott åren 1926—1949 omräknat med tillhjälp av parti-prisindex till 1938 och 1949 års penningvärde i miljoner mark.

Vuosi År	Vuoden 1938 rahanarvossa Enligt 1938 års penningvärde				Vuoden 1949 rahanarvossa Enligt 1949 års penningvärde			
	Posti Post	Puhelin Telefon	Lennätin Telegraf	Yhteensä Summa	Posti Post	Puhelin Telefon	Lennätin Telegraf	Yhteensä Summa
1926	26.8	—	—	26.8	257	—	—	257
1927	38.9	.	.	.	374	.	.	.
1928	.	.	.	44.4	.	.	.	427
1929	.	.	.	47.3	.	.	.	454
1930	.	.	.	46.3	.	.	.	443
1931	.	.	.	44.5	.	.	.	429
1932	.	.	.	23.7	.	.	.	226
1933	19.0	10.8	0.8	30.6	179	102	7.7	289
1934	21.8	13.2	0.9	35.9	209	126	8.8	344
1935	23.0	21.3	1.3	45.6	220	204	12.1	436
1936	33.3	26.2	1.4	60.9	319	250	13.7	583
1937	36.1	26.0	2.6	64.7	345	248	25.0	618
1938	40.4	25.9	2.3	68.6	389	249	22.1	660
1939	36.5	35.2	3.8	75.5	351	339	36.7	727
1940	42.6	28.1	2.3	73.0	409	269	21.8	700
1941	58.1	27.5	6.4	92.0	559	265	61.2	885
1942	43.0	30.4	0.9	74.3	412	292	8.6	713
1943	62.7	61.6	4.0	128.3	603	593	38.1	1 234
1944	83.1	57.5	1.3	141.9	798	552	13.0	1 363
1945	63.2	47.1	0.2	110.5	607	453	1.8	1 062
1946	60.5	46.7	0.4	107.6	579	448	4.3	1 031
1947	38.5	31.6	3.4	73.5	368	302	33.0	703
1948	15.4	28.8	0.6	44.8	147	277	5.5	429
1949	4.3	20.6	-2.4	22.5	41.7	198	-23.2	216

Taulukko C.

Posti- ja lennätinlaitoksen tulot kirjanpidon mukaan vuosina 1926—1949 miljoonin markoin. —

Vuosi År	Posti — Post							Puhelin —		
	Tulot posti- maksu- merkeistä Inkomst av franko- tecken	Kuljetus- maksut sanoma- lehdistä Befordrings- avgifter för tidningar	Tulot ulko- maisista lähetyksistä Inkomster av utrikes- försändelser	Tulot auto- liikenteestä Inkomster av auto- mobil- trafiken	Korvaukset postin muille laitoksille suorittamista tehtävistä Ersättning för uppdrag, vilka av posten utföras för andra inrättningar	Muut tulot Övriga inkomster	Yhteensä Summa	Kotimaiset puhelut Inhemiska samtal	Ulkomaiset puhelut Utländska samtal	Liittymis- vuosi- y. m. maksut Anslutnings- års- o. a. a. avgifter
1926	96.83	7.55	3.52	1.71	—	1.63	111.24	—	—	—
1927	100.87	7.96	4.00	1.76	—	10.62	125.21	—	—	—
1928	107.58	8.97	4.68	2.19	—	6.32	129.74	7.40	—	0.52
1929	109.54	9.64	3.28	2.79	—	7.79	133.04	14.63	—	0.53
1930	109.63	9.75	3.39	3.85	—	6.92	133.54	12.72	5.66	0.58
1931	106.44	8.88	3.86	3.58	—	5.10	127.86	15.34	6.12	0.59
1932	112.81	8.10	2.50	4.12	1.00	7.22	135.75	15.68	6.95	0.58
1933	111.14	8.29	4.03	5.98	1.00	9.37	139.81	17.23	7.53	0.54
1934	107.05	8.85	4.15	8.67	1.00	16.74	146.46	19.25	8.48	0.67
1935	112.83	9.75	3.84	9.47	1.00	17.57	154.46	39.55	8.92	1.26
1936	120.48	10.88	3.64	10.81	1.00	19.83	166.64	50.78	10.04	2.22
1937	146.44	11.97	5.02	13.74	1.00	8.01	186.18	61.47	9.92	3.21
1938	160.87	13.31	4.89	14.36	1.00	7.86	202.29	70.37	10.56	4.65
1939	163.54	14.38	4.26	16.41	1.00	7.59	207.18	81.16	12.71	5.05
1940	185.52	11.42	1.45	30.84	1.00	8.55	238.78	83.69	15.22	3.11
1941	243.95	13.91	2.81	28.10	1.00	15.93	305.70	106.66	16.96	3.51
1942	312.80	15.34	3.32	31.04	1.00	16.22	379.72	141.62	14.91	6.46
1943	390.30	20.88	4.36	38.37	82.18	18.78	554.87	218.00	12.80	48.04
1944	469.55	22.73	2.10	34.25	135.17	23.80	687.60	259.24	27.74	25.76
1945	683.58	33.63	6.62	25.67	232.18	49.02	1 030.7	465.12	37.54	27.53
1946	1 109.7	56.17	63.10	70.33	385.20	44.20	1 728.7	623.79	65.26	68.12
1947	1 317.6	62.62	54.86	157.95	447.89	41.38	2 082.3	913.77	78.62	96.42
1948	1 549.6	139.39	103.10	263.36	582.00	45.75	2 683.2	1 137.7	104.52	157.05
1949	1 654.5	196.57	123.27	298.12	687.14	29.50	2 989.1	1 181.8	108.88	170.94

Taulukko D.

Posti- ja lennätinlaitoksen tulojen prosentuaalinen jakautuminen tulolajeittain vuosina 1926—1949. —

Vuosi År	Posti — Post							Puhelin —		
	Tulot posti- maksu- merkeistä Inkomst av franko- tecken	Kuljetus- maksut sanoma- lehdistä Befordrings- avgifter för tidningar	Tulot ulko- maisista lähetyksistä Inkomster av utrikes- försändelser	Tulot auto- liikenteestä Inkomster av auto- mobil- trafiken	Korvaukset postin muille laitoksille suorittamista tehtävistä Ersättning för uppdrag, vilka av posten utföras för andra inrättningar	Muut tulot Övriga inkomster	Yhteensä Summa	Kotimaiset puhelut Inhemiska samtal	Ulkomaiset puhelut Utländska samtal	Liittymis- vuosi- y. m. maksut Anslutnings- års- o. a. a. avgifter
1926	87.0	6.79	3.16	1.54	—	1.47	100.0	—	—	—
1927	80.6	6.36	3.19	1.41	—	8.48	100.0	—	—	—
1928	82.9	6.91	3.61	1.69	—	4.87	100.0	93.4	—	6.56
1929	82.3	7.25	2.47	2.10	—	5.86	100.0	96.5	—	3.50
1930	82.1	7.30	2.54	2.88	—	5.18	100.0	67.1	29.9	3.06
1931	83.2	6.95	3.02	2.80	—	3.99	100.0	69.6	27.8	2.68
1932	83.1	5.97	1.84	3.03	0.737	5.32	100.0	67.6	29.9	2.50
1933	79.5	5.93	2.88	4.28	0.715	6.70	100.0	66.6	29.1	2.09
1934	73.1	6.04	2.83	5.92	0.683	11.4	100.0	67.6	29.8	2.35
1935	73.0	6.31	2.49	6.13	0.647	11.4	100.0	79.5	17.9	2.53
1936	72.3	6.53	2.18	6.49	0.600	11.9	100.0	80.2	15.9	3.51
1937	78.7	6.43	2.70	7.38	0.537	4.30	100.0	82.3	13.3	4.30
1938	79.5	6.58	2.42	7.10	0.494	3.89	100.0	82.1	12.3	5.41
1939	78.9	6.94	2.06	7.92	0.483	3.66	100.0	81.9	12.8	5.10
1940	77.7	4.78	0.607	12.9	0.419	3.58	100.0	81.9	14.9	3.05
1941	79.8	4.55	0.919	9.19	0.327	5.21	100.0	83.8	13.3	2.76
1942	82.4	4.04	0.874	8.18	0.263	4.27	100.0	86.8	9.14	3.96
1943	70.3	3.76	0.786	6.91	14.8	3.38	100.0	78.1	4.59	17.2
1944	68.3	3.30	0.305	4.98	19.7	3.46	100.0	82.7	8.85	8.22
1945	66.3	3.26	0.642	2.49	22.5	4.76	100.0	86.4	6.97	5.12
1946	64.2	3.25	3.65	4.07	22.3	2.56	100.0	81.7	8.55	8.92
1947	63.3	3.01	2.63	7.58	21.5	1.99	100.0	83.3	7.16	8.79
1948	57.8	5.20	3.84	9.82	21.7	1.71	100.0	80.6	7.41	11.1
1949	55.4	6.58	4.12	9.97	23.0	0.987	100.0	80.5	7.42	11.7

Tablá C.

Post- och telegrafverkets inkomster enligt bokföringen åren 1926—1949 i miljoner mark.

Telefon		Lennätin — Telegraf						Post- ja lennätinlaitos	Kansanmeno miljaridia mk	Vuosi År
Muut tulot Övriga inkomster	Yhteensä Summa	Kotimaiset sähkösanomat Inhemiska telegram	Ulkomaiset sähkösanomat Utländska telegram	Maksut sähkösoit- teiden kirjaamisesta sekä jälkeen- ja edelleenlähetyistä sähkösanomista y. m. Avgifter för inre- gistrering av tele- gramadresser samt för efter- och vidare- sända telegram m. m.	Valtion osuus korulomake- maksuista Staten till- fallande andel av lyxblan- kettavgifterna	Muut tulot Övriga inkomster	Yhteensä Summa			
—	—	—	—	—	—	—	—	111.24	21.74	1926
—	5.79	—	—	—	—	—	—	148.69	24.30	1927
—	7.92	4.49	13.63	0.59	0.03	—	—	18.74	25.61	1928
—	15.16	4.02	11.10	0.59	0.04	—	—	15.75	24.51	1929
—	18.96	3.26	9.94	0.55	0.04	—	—	13.79	22.70	1930
—	22.05	2.64	9.27	0.53	0.04	—	—	12.48	19.76	1931
—	23.21	2.30	11.25	0.62	0.04	—	—	14.21	19.58	1932
0.57	25.87	2.26	11.19	0.49	0.04	0.64	—	14.62	20.82	1933
0.09	28.49	2.45	11.75	0.55	0.05	0.01	—	14.81	24.01	1934
0.03	49.76	2.42	12.11	0.46	0.05	0.03	—	15.07	25.36	1935
0.30	63.34	2.61	11.98	0.53	0.06	0.02	—	15.20	28.38	1936
0.06	74.66	2.89	12.91	0.53	0.07	0.04	—	16.46	34.37	1937
0.22	85.79	3.24	12.33	0.57	0.08	0.04	—	16.26	35.47	1938
0.23	99.15	3.40	16.02	0.58	0.07	0.05	—	20.12	36.89	1939
0.11	102.13	3.97	14.40	0.54	0.05	0.20	—	19.16	36.89	1940
0.20	127.33	4.95	20.12	0.63	0.07	1.90	—	27.67	43.98	1941
0.20	163.19	9.54	15.07	0.84	0.10	1.89	—	27.44	53.91	1942
0.21	279.05	16.68	17.93	1.15	0.15	2.07	—	37.98	68.10	1943
0.69	313.43	21.16	11.54	1.16	0.17	2.12	—	36.15	67.39	1944
7.90	538.09	23.23	12.14	1.11	0.25	3.50	—	40.23	109.3	1945
6.14	763.31	37.28	22.83	1.71	1.09	6.01	—	68.92	187.2	1946
8.49	1 097.3	55.99	63.47	2.55	1.97	6.77	—	130.75	262.7	1947
12.23	1 411.5	71.18	84.56	3.38	2.02	11.64	—	172.78	385.1	1948
6.09	1 467.7	63.91	104.39	3.97	1.83	25.95	—	200.05	400.0	1949

Tablá D.

Den procentuella fördelningen av post- och telegrafverkets inkomster på inkomstslag åren 1926—1949.

Telefon		Lennätin — Telegraf						Kokonaistulot			Vuosi År
Muut tulot Övriga inkomster	Yhteensä Summa	Kotimaiset sähkösanomat Inhemiska telegram	Ulkomaiset sähkösanomat Utländska telegram	Maksut sähkösoit- teiden kirjaamisesta sekä jälkeen- ja edelleenlähetyistä sähkösanomista y. m. Avgifter för inre- gistrering av tele- gramadresser samt för efter- och vidare- sända telegram m. m.	Valtion osuus korulomake- maksuista Staten till- fallande andel av lyxblan- kettavgifterna	Muut tulot Övriga inkomster	Yhteensä Summa	Postitulot Post- inkomster	Puhelin- tulot Telefon- inkomster	Lennätin- tulot Telegraf- inkomster	
—	—	—	—	—	—	—	—	100.0	—	—	1926
—	100.0	—	—	—	—	—	—	84.2	3.89	11.9	1927
—	100.0	24.0	72.7	3.15	0.160	—	—	100.0	83.0	5.06	1928
—	100.0	25.5	70.5	3.75	0.254	—	—	100.0	81.1	9.25	1929
—	100.0	23.6	72.1	3.99	0.290	—	—	100.0	80.3	11.4	1930
—	100.0	21.2	74.3	4.25	0.321	—	—	100.0	78.7	13.6	1931
—	100.0	16.2	79.2	4.36	0.281	—	—	100.0	78.4	13.4	1932
2.20	100.0	15.5	76.5	3.35	0.274	4.38	—	100.0	77.6	14.3	1933
0.316	100.0	16.5	79.4	3.71	0.338	0.068	—	100.0	77.2	15.0	1934
0.060	100.0	16.1	80.3	3.05	0.332	0.199	—	100.0	70.4	22.7	1935
0.474	100.0	17.2	78.8	3.49	0.395	0.136	—	100.0	68.0	25.8	1936
0.080	100.0	17.6	78.4	3.34	0.425	0.243	—	100.0	67.2	26.9	1937
0.257	100.0	19.9	75.8	3.51	0.492	0.246	—	100.0	66.5	28.2	1938
0.232	100.0	16.9	79.6	2.88	0.348	0.249	—	100.0	63.4	30.4	1939
0.108	100.0	20.7	75.2	2.82	0.261	1.04	—	100.0	66.3	28.4	1940
0.157	100.0	17.9	72.7	2.28	0.253	6.87	—	100.0	66.4	27.6	1941
0.123	100.0	34.8	54.9	3.06	0.364	6.89	—	100.0	66.6	28.6	1942
0.075	100.0	43.9	47.2	3.03	0.395	5.45	—	100.0	63.6	32.0	1943
0.220	100.0	58.6	31.9	3.21	0.470	5.86	—	100.0	66.3	30.2	1944
1.47	100.0	57.7	30.2	2.76	0.622	8.70	—	100.0	64.1	33.4	1945
0.804	100.0	54.1	33.1	2.48	1.58	8.72	—	100.0	67.5	29.8	1946
0.774	100.0	42.8	48.6	1.95	1.51	5.18	—	100.0	62.9	33.1	1947
0.866	100.0	41.2	48.9	1.96	1.17	6.74	—	100.0	62.9	33.1	1948
0.415	100.0	31.9	52.2	1.98	0.915	13.0	—	100.0	64.2	31.5	1949

Taulukko E.

Posti- ja lennätinlaitoksen tulot vuosina 1926—1949 muunnettuna vuoden 1938 tariffitasoa vastaaviksi miljoonin

Vuosi Ar	Posti — Post							Puhelin —		
	Tulot posti- maksumer- keistä Inkomst av franko- tecken	Kuljetus- maksut sanoma- lehdistä Befordrings- avgifter för tidningar	Tulot ulko- mainsista paketeista Inkomst av utrikes paket	Tulot auto- liikenteestä Inkomster av automo- biltrafiken	Korvaukset postin muille laitoksille suorittamista tehtävistä Ersättning för uppdrag, vilka av posten utföras för andra inrättningar	Muut tulot Övriga inkomster	Yhteensä Summa	Kotimaiset puhelut Inhemiska samtal	Ulkomaiset puhelut Utländska samtal	Liittymis- vuosi- y. m. maksut Anslutnings- års- o. a. avgifter
1926	121	7.6	6.0	0.93	—	2.0	138	—	—	
1927	126	8.0	6.8	0.96	—	13.2	155	—	—	
1928	134	9.0	8.0	1.2	—	7.9	160	8.0	0.52	
1929	136	9.7	5.6	1.5	—	9.7	163	15.8	0.53	
1930	137	9.8	5.8	2.3	—	8.6	164	12.7	0.58	
1931	130	8.9	6.1	2.1	—	3.8	151	15.3	0.59	
1932	112	8.1	2.8	2.5	0.99	7.1	133	15.7	0.58	
1933	110	8.3	4.0	3.6	0.99	9.3	136	17.2	0.54	
1934	106	8.9	4.2	6.9	0.99	16.6	144	19.3	0.67	
1935	113	9.8	3.8	7.6	1.0	17.6	153	39.6	1.3	
1936	120	10.9	3.6	8.6	1.0	19.8	164	50.8	2.2	
1937	146	12.0	5.0	11.0	1.0	8.0	183	61.5	3.2	
1938	161	13.3	4.9	14.4	1.0	7.9	203	70.4	4.6	
1939	164	14.4	4.3	16.4	1.0	7.6	208	81.2	5.1	
1940	163	11.4	1.4	21.7	0.88	7.5	206	72.1	3.1	
1941	194	13.9	2.1	19.8	0.79	12.6	243	81.4	3.5	
1942	228	13.8	2.5	18.6	0.73	11.8	275	95.7	4.0	
1943	247	15.6	3.3	16.5	52.0	11.9	346	109	13.7	
1944	297	17.0	1.6	11.7	85.6	15.1	428	124	7.4	
1945	347	18.1	3.1	8.8	118	24.9	520	123	5.2	
1946	316	16.5	16.8	10.7	110	12.6	483	140	9.7	
1947	296	18.4	14.6	24.0	101	9.3	463	134	6.4	
1948	285	20.5	25.0	31.6	107	8.4	478	133	6.3	
1949	251	19.3	25.6	35.8	104	4.5	440	138	6.8	

Taulukko F.

Posti- ja lennätinlaitoksen tulot markkaa kansanmenon miljoonaa markkaa kohden vuosina 1926—1949.

Vuosi Ar	Posti — Post							Puhelin —	
	Tulot posti- maksumer- keistä Inkomst av frankotecken	Kuljetus- maksut sanoma- lehdistä Befordrings- avgifter för tidningar	Tulot ulko- mainsista lähe- tyksistä Inkomster av utrikesför- sändelser	Tulot auto- liikenteestä Inkomster av automo- biltrafiken	Korvaukset postin muille laitoksille suorittamista tehtävistä Ersättning för uppdrag, vilka av posten utföras för andra inrättningar	Muut tulot Övriga inkomster	Yhteensä Summa	Kotimaiset puhelut Inhemiska samtal	Ulkomaiset puhelut Utländska samtal
1926	4 454	347	162	78.7	—	75.0	5 117	—	—
1927	4 151	328	165	72.4	—	437	5 153	—	—
1928	4 201	350	183	85.5	—	247	5 066	—	—
1929	4 469	393	134	114	—	318	5 428	—	—
1930	4 829	430	149	170	—	305	5 883	560	249
1931	5 387	449	195	181	—	258	6 470	776	310
1932	5 761	414	128	210	51.1	369	6 933	801	355
1933	5 338	398	194	287	48.0	450	6 715	828	362
1934	4 458	369	173	361	41.6	697	6 100	802	353
1935	4 449	385	151	374	39.4	693	6 091	1 559	352
1936	4 245	383	128	381	35.2	699	5 871	1 789	354
1937	4 261	348	146	400	29.1	233	5 417	1 788	289
1938	4 535	375	138	405	28.2	222	5 703	1 984	298
1939	4 433	390	115	445	27.1	206	5 616	2 200	345
1940	5 029	310	39.3	836	27.1	232	6 473	2 269	413
1941	5 547	316	63.9	639	22.7	362	6 951	2 425	386
1942	5 802	285	61.6	576	18.5	301	7 044	2 627	276
1943	5 731	307	64.0	563	1 207	276	8 148	3 201	188
1944	6 968	337	31.2	508	2 006	363	10 203	3 847	412
1945	6 254	308	60.6	235	2 124	448	9 430	4 255	344
1946	5 928	300	337	376	2 058	236	9 235	3 332	348
1947	5 016	238	209	601	1 705	157	7 926	3 479	299
1948	4 024	362	268	684	1 511	119	6 968	2 954	271
1949	4 136	492	308	745	1 718	73.8	7 473	2 955	272

Tablá E.

markoin. — Post-och telegrafverkets inkomster åren 1926—1949 omräknade enligt 1938 års tariffer i miljoner mark.

Telefon		Lennätin — Telegraf						Kokonaistulot Totalinkomster		Vuosi År
Muut tulot Övriga inkomster	Yhteensä Summa	Kotimaiset sähkö- sanomat Inhemiska telegram	Ulkomaiset sähkö- sanomat Utländska telegram	Maksut sähkösoit- teiden kirjaamisesta sekä jälkeen- ja edelleenlähetetyistä sähkösanomista y. m. Avgifter för inre- gistrering av tele- gramadresser samt för efter- och vidare- sända telegram m. m.	Valtion osuus korulomake- maksuista Staten till- fallande andel av lyxblan- kettav- gifterna	Muut tulot Övriga inkomster	Yhteensä Summa	Mmk	Indeksisarja 1938 = 100 Indexserie	
—	—	—	—	—	—	—	—	138	45.2	1926
—	6.5	—	—	—	—	—	23.0	185	60.7	1927
—	8.5	4.5	19.2	0.59	0.03	—	24.3	193	63.3	1928
—	16.3	4.0	15.7	0.59	0.04	—	20.3	200	65.6	1929
—	21.8	3.3	14.0	0.55	0.04	—	17.9	204	66.9	1930
—	24.6	2.6	12.4	0.53	0.04	—	15.6	191	62.6	1931
—	23.7	2.3	11.3	0.62	0.04	—	14.3	171	56.1	1932
0.57	25.8	2.5	10.6	0.49	0.04	0.64	14.0	176	57.7	1933
0.09	28.6	2.3	11.1	0.55	0.05	0.01	14.2	187	61.3	1934
0.03	49.8	2.4	12.1	0.46	0.05	0.03	15.0	218	71.5	1935
0.30	63.3	2.6	12.0	0.53	0.06	0.02	15.2	243	79.7	1936
0.06	74.7	2.9	12.9	0.55	0.07	0.04	16.5	274	89.8	1937
0.22	85.8	3.2	12.3	0.57	0.08	0.04	16.2	305	100	1938
0.23	99.4	3.4	16.0	0.58	0.07	0.05	20.1	328	108	1939
0.07	90.4	4.0	14.0	0.54	0.05	0.20	18.8	313	103	1940
0.15	98.0	4.2	15.1	0.60	0.07	1.6	21.6	363	119	1941
0.14	111	5.7	11.3	0.61	0.10	1.1	18.8	405	133	1942
0.11	133	6.7	13.5	0.58	0.15	0.83	21.8	501	164	1943
0.33	153	8.5	8.7	0.58	0.17	0.85	18.8	600	197	1944
2.1	148	9.3	5.6	0.56	0.25	1.4	17.1	685	225	1945
1.4	170	9.9	6.1	0.64	0.30	1.6	18.5	672	220	1946
1.2	165	9.0	16.9	0.64	0.31	1.1	28.0	656	215	1947
1.4	168	8.2	20.5	0.63	0.26	1.3	30.9	677	222	1948
0.71	172	7.4	21.6	0.74	0.24	3.0	33.0	645	211	1949

Tablá F.

Post- och telegrafverkets inkomster i mark per miljoner mark av nationalutgift åren 1926—1949.

Telefon		Lennätin — Telegraf						Posti- ja lennätin- laitos Post- och telegraf- verket	Vuosi År	
Liittymis-, vuosi- y. m. maksut Anslutnings-, års- o. a. avgifter	Muut tulot Övriga inkomster	Yhteensä Summa	Kotimaiset sähkö- sanomat Inhemiska telegram	Ulkomaiset sähkö- sanomat Utländska telegram	Maksut sähkö- osoitteiden kirjaamisesta sekä jälkeen- ja edelleenlähetetyistä sähkö- sanomista y. m. Avgifter för inre- gistrering av tele- gramadresser samt för efter- och vidare- sända telegram m. m.	Valtion osuus korulomake- maksuista Staten till- fallande andel av lyxblan- kettav- gifterna	Muut tulot Övriga inkomster			Yhteensä Summa
—	—	238	—	—	—	—	—	728	5 117	1926
20.3	—	309	176	532	23.0	1.2	—	732	6 119	1927
21.5	—	618	164	453	24.1	1.6	—	643	6 107	1928
25.6	—	835	144	438	24.2	1.8	—	608	7 326	1929
29.9	—	1 116	134	469	26.8	2.0	—	632	8 218	1931
29.6	—	1 186	117	574	31.7	2.0	—	725	8 844	1932
25.9	27.4	1 243	109	537	23.5	1.9	30.7	702	8 660	1933
27.9	3.75	1 187	102	489	22.9	2.1	0.42	616	7 903	1934
49.7	1.18	1 962	95.4	477	18.1	2.0	1.2	594	8 647	1935
78.2	10.6	2 232	92.0	422	18.7	2.1	0.71	536	8 639	1936
93.4	1.8	2 172	84.1	376	16.0	2.0	1.2	479	8 068	1937
131	6.20	2 419	91.3	347	16.1	2.3	1.1	458	8 580	1938
137	6.23	2 688	92.2	434	15.7	1.9	1.4	545	8 849	1939
84.3	2.98	2 769	108	390	14.6	1.4	5.42	519	9 761	1940
79.8	4.55	2 895	113	457	14.3	1.6	43.2	629	10 475	1941
120	3.71	3 027	177	279	15.6	1.85	35.1	509	10 580	1942
705	3.08	4 097	245	263	16.9	2.20	30.4	558	12 803	1943
382	10.2	4 651	314	171	17.2	2.52	31.5	536	15 390	1944
252	72.3	4 923	213	111	10.2	2.29	32.0	368	14 721	1945
364	32.8	4 077	199	122	9.13	5.82	32.1	363	13 680	1946
367	32.3	4 177	213	242	9.71	7.50	25.8	498	12 601	1947
408	31.8	3 665	185	220	8.78	5.25	30.2	449	11 082	1948
427	15.2	3 669	160	261	9.93	4.58	64.9	500	11 642	1949

Taulukko G.

Posti- ja lennätinlaitoksen menot vuosina 1926—1949 menolajeittain miljoonin markoin. —

Vuosi År	Henkilökuntamenot — Personalutgifter								Asiamenot —				
	Vakituiset henkilökuntamenot Ordinarie personalutgifter				Matka- kustan- nusten korvauk- set ja päivä- rahat Rese- kostnads- ersätt- ningarna och dags- traktamen- ten	Puku- avus- tukset Bidrag till kostym- er	Eläk- keet Pen- sioner	Henkilö- kunta- menot yhteensä Personal- utgifter inalles	Vakituiset asiamenot —				
	Vakinaisten virkamies- ten lasketut palkat Ordinarie tjänstemän- nens beräk- nade löner	Ylimääräis- ten virka- miesten lasketut palkat Extraordi- narie tjän- stemän- nens beräk- nade löner	Postin- kanto urakalla Post- förling enligt entreprenad	Yhteensä Summa					Autojen käyttö- ja kunnossa- pitokustan- nukset Drift- och underhålls- kostnader för automo- biler	Lennätin- puhelin- ja radiolait- ja -johdot Telegraf- telefon- och radioanord- ningar samt ledningar	Vuokra, lämmitys y. m. Hyra, värme m. m.	Kiinteis- töjen hoito Vård av fastig- heter	Kalusto Inven- tarier
1926	—	—
1927	—	—
1928	49.80	30.09	5.49	85.38	0.85	—	—	86.23	4.98	3.94	6.96	0.30	2.03
1929	49.31	33.37	6.22	88.90	0.92	—	—	89.82	6.49	4.88	7.11	0.33	2.00
1930	50.64	35.85	6.00	92.49	1.00	—	—	93.49	8.70	5.08	8.20	0.36	2.00
1931	50.86	36.51	6.16	93.53	1.00	—	—	94.53	8.66	4.86	8.00	0.34	1.41
1932	50.56	37.63	6.16	94.35	0.95	—	3.68	98.98	8.53	4.52	8.52	0.30	1.60
1933	50.57	38.11	6.41	95.09	0.91	—	3.70	99.70	8.15	5.15	8.00	0.38	1.30
1934	50.57	38.98	6.46	96.01	0.91	—	3.74	100.66	10.18	4.32	8.05	0.53	1.29
1935	50.74	47.07	6.69	104.50	1.47	0.35	3.93	110.25	10.35	10.60	8.34	0.75	1.79
1936	51.03	53.35	6.96	111.34	1.58	0.40	4.15	117.47	10.50	10.88	9.18	0.83	1.78
1937	51.72	60.31	7.23	119.26	1.77	0.30	4.35	125.68	12.11	14.83	9.75	0.95	1.77
1938	60.09	64.85	7.96	132.90	2.44	—	4.51	139.85	12.85	17.41	10.56	0.97	2.27
1939	62.42	73.83	8.45	144.70	2.58	—	4.64	151.92	13.45	16.30	11.24	0.99	1.76
1940	69.22	67.51	7.72	144.45	2.83	—	5.00	152.28	22.24	17.03	11.57	2.78	2.27
1941	76.93	77.62	10.28	164.83	2.89	—	5.47	173.19	24.96	16.53	14.70	2.13	5.67
1942	92.98	151.72	14.35	259.05	4.88	3.40	7.23	274.56	29.97	28.02	18.39	2.52	3.18
1943	142.74	189.21	26.53	358.48	5.34	—	8.64	372.46	41.48	33.78	20.65	3.75	5.93
1944	179.67	224.24	32.77	436.68	7.86	—	9.95	454.49	44.49	39.14	24.55	6.31	5.74
1945	323.09	464.12	33.48	820.69	27.16	—	18.77	866.62	84.49	70.66	37.48	11.03	8.40
1946	474.30	738.77	57.72	1 270.79	27.66	—	26.27	1 324.72	159.33	130.09	60.77	11.41	17.46
1947	669.39	1 115.37	65.95	1 850.71	39.63	—	38.44	1 928.78	271.94	173.45	88.60	23.66	31.03
1948	1 052.77	1 428.97	90.00	2 571.74	57.70	—	55.04	2 684.48	394.18	280.09	110.64	25.29	38.00
1949	1 300.84	1 619.45	93.89	3 014.18	59.36	—	60.94	3 134.48	397.96	306.80	128.44	43.18	53.97

Taulukko H.

Tablá H.

Posti- ja lennätinlaitoksen vakituiset menot vuoden 1938 hintatason mukaan vuosina 1926—1949 miljoonin markoin. — Posti- och telegrafverkets ordinarie utgifter enligt 1938 års prisnivå åren 1926—1949 i miljoner mark.

Vuosi — År	Vakinaisten virka- miesten lasketut palkat Ordinarie tjänste- männens beräk- nade löner	Ylimääräisten virkamiesten laske- tut palkat Extraordinarie tjänstemännens beräknade löner	Postinkanto urakalla Postförling enligt entreprenad	Vakituiset henkilö- kuntamenot yhteensä Ordinarie personal- utgifter inalles	Vakituiset asia- menot Ordinarie sakutgifter	Vakituiset menot yhteensä Ordinarie utgifter inalles
1926
1927
1928	51.8	32.7	6.0	90.5	40.8	131.3
1929	51.3	36.3	6.8	94.4	44.5	138.9
1930	52.7	39.0	6.5	98.2	51.7	149.9
1931	53.0	39.7	6.7	99.4	53.8	153.2
1932	52.7	41.8	6.8	101.3	52.9	154.2
1933	52.7	41.4	7.0	101.1	54.0	155.1
1934	52.7	42.4	7.0	102.1	55.5	157.6
1935	52.9	50.1	7.1	110.1	52.0	162.1
1936	53.2	54.4	7.1	114.7	51.2	165.9
1937	53.9	61.5	7.4	122.8	51.5	174.3
1938	60.1	64.8	8.0	132.9	60.0	192.9
1939	61.8	71.7	7.8	141.3	57.1	198.4
1940	68.5	63.1	7.1	138.7	49.8	188.5
1941	66.3	72.5	7.6	146.4	47.2	193.6
1942	67.4	81.1	8.2	156.7	49.1	205.8
1943	84.4	84.5	8.8	177.7	57.8	235.5
1944	97.1	88.6	8.4	194.1	57.2	251.3
1945	103.2	116.3	8.6	228.1	62.7	290.8
1946	117.7	129.6	9.1	256.4	82.0	338.4
1947	117.9	142.3	9.0	269.2	97.1	366.3
1948	140.3	129.9	9.4	279.6	107.4	387.0
1949	149.9	131.3	9.0	290.2	113.4	403.6

Tabl G.

Post- och telegrafverkets utgifter åren 1926—1949 enligt utgiftsslag i miljoner mark.

Sakutgifter													Menot yhteensä Utgifter inalles	Vuosi År
Ordinarie sakutgifter														
Tarve- aineet Materia- lier	Posti- vaunu- jen kun- nossa- pito Under- håll av post- vagnar	Lento- posti Postbe- fordran luft- ledes	Laiva- posti Postbe- fordran med båt	Kansai- välisistä sopimuk- sista aiheutu- vat menot Kostna- der för- anledda av inter- nationella konven- tioner	Painatus- kustan- nukset ja posti- merkkien valmistus Tryck- ningskost- nader och tillverk- ning av franko- tecken	Muut vakitui- set asia- menot Övriga ordina- rie sak- utgifter	Yh- teensä Summa	Posti- vaunujen kuljetus rauta- teillä Postvag- narnas befordran på järn- vägarna	Asiament yhteensä Sakutgifter inalles	Läike- pää- oman korko Ränta A drift- kapi- talet	Poistot Av- skriv- ningar	Vakituiset henkilö- kunta- ja asiament yhteensä Ordinarie personal- och sak- utgifter inalles		
													85.2	1926
														1927
1.02	0.46	1.62	0.33	1.75	2.17	0.61	26.17	—	26.17	—	—	111.6	112.4	1928
1.02	0.62	1.62	0.33	1.52	2.66	0.70	29.23	—	29.23	—	—	118.2	119.1	1929
1.02	0.64	1.62	0.33	1.65	2.16	0.75	32.51	—	32.51	—	—	125.0	126.0	1930
1.08	0.51	1.62	0.33	1.65	2.63	0.78	31.87	—	31.87	—	—	125.4	126.4	1931
0.90	0.57	1.62	0.33	1.97	1.80	0.30	30.96	15.30	46.26	—	7.36	125.3	152.6	1932
0.92	0.64	1.62	0.33	2.97	1.90	0.25	31.61	15.30	46.91	0.81	6.58	126.7	154.0	1933
0.78	0.78	1.62	0.33	3.72	1.75	0.39	33.74	16.00	49.74	0.89	7.21	129.8	158.5	1934
1.01	0.80	1.62	0.33	5.55	1.95	0.62	43.71	16.00	59.71	0.89	8.75	148.2	179.6	1935
1.16	0.80	2.70	0.32	3.32	2.24	0.83	44.54	16.00	60.54	0.88	10.91	155.9	189.8	1936
1.19	0.77	3.84	0.37	4.19	2.92	0.89	53.58	16.00	69.58	0.97	11.87	172.8	208.1	1937
1.34	1.00	4.70	0.39	3.75	3.62	1.16	60.02	17.15	77.17	1.22	17.46	192.9	235.7	1938
1.57	1.24	4.34	0.27	3.92	2.99	0.77	58.84	17.26	76.10	1.63	17.55	203.5	247.2	1939
1.48	1.10	1.81	0.21	2.66	3.84	1.20	68.19	17.56	85.75	—	19.17	212.6	257.2	1940
1.89	1.54	2.57	0.22	1.09	5.82	1.26	78.38	17.56	95.94	—	32.47	243.2	301.6	1941
2.60	2.17	2.08	0.04	1.08	6.89	1.23	98.15	17.56	115.71	—	21.73	357.2	412.0	1942
2.94	1.82	1.80	2.16	2.69	11.19	1.91	130.10	32.75	162.85	—	25.89	502.6	561.2	1943
3.81	2.05	1.97	2.16	1.85	12.81	1.98	141.86	32.75	174.61	—	29.60	578.5	658.7	1944
4.00	3.46	0.78	2.87	2.99	12.97	4.78	243.91	36.23	280.14	—	37.34	1 064.6	1 184.1	1945
9.06	5.89	24.92	3.84	8.89	34.76	7.64	474.06	66.99	541.05	—	46.73	1 744.9	1 912.5	1946
12.05	6.13	29.97	6.99	19.99	30.97	11.31	706.09	67.35	773.44	—	75.28	2 556.8	2 777.5	1947
17.71	8.22	22.47	6.50	24.99	49.82	15.26	993.17	101.39	1 094.56	—	61.56	3 564.9	3 840.6	1948
23.12	10.80	32.91	7.40	20.00	44.75	22.40	1 091.73	137.45	1 229.18	—	76.86	4 105.9	4 440.5	1949

Tabl I.

Taulukko I.
Posti- ja lennätinlaitoksen pääliikennehaarojen tariffi-indeksit sekä yleistariffi-indeksi vuosikeskiarvoina (1938 = 100) ja niiden suhteellinen kehitys verrattuna yleistariffi-indeksiin (= 100). — Tariffindexer för post- och telegrafverkets olika verksamhetsgrenar samt generaltariffindex i form av årsmedeltal (1938 = 100) och deras relativa utveckling i förhållande till generaltariffindexen (= 100).

Vuosi År	Vuosikeskiarvot Årsmedeltalen				Suhde yleistariffi-indeksiin — Förhållandet till generaltariff- indexen			
	Posti Post	Puhelin Telefon	Lennätin Telegraf	Posti- ja lennätin- laitos Post- och tele- grafverket	Posti Post	Puhelin Telefon	Lennätin Telegraf	Posti- ja lennätin- laitos Post- och tele- grafverket
1926	83.8	—	—	83.8	100	—	—	100
1927	83.8	89.0	77.0	83.8	100	106.2	91.9	100
1928	83.8	89.0	77.0	83.8	100	106.2	91.9	100
1929	83.8	89.0	77.0	83.8	100	106.2	91.9	100
1930	83.7	89.0	77.0	83.7	100	106.3	92.0	100
1931	85.6	89.7	80.0	85.7	99.9	104.7	93.3	100
1932	104	98.0	99.8	102	102.0	96.1	97.8	100
1933	104	100	105	103	101.0	97.1	101.9	100
1934	102	100	105	102	100	98.0	102.9	100
1935	102	100	100	101	101.0	99.0	99.0	100
1936	102	100	100	101	101.0	99.0	99.0	100
1937	102	100	100	101	101.0	99.0	99.0	100
1938	100	100	100	100	100	100	100	100
1939	100	99.8	100	99.9	100.1	99.9	100.1	100
1940	115	103	102	113	101.8	91.2	90.3	100
1941	126	130	128	127	99.2	102.4	100.8	100
1942	137	146	147	140	97.9	104.3	105.0	100
1943	162	192	181	171	94.7	112.3	105.8	100
1944	164	199	181	174	94.3	114.4	104.0	100
1945	205	350	208	242	84.7	144.6	86.0	100
1946	368	430	335	384	95.8	112.0	87.2	100
1947	452	658	453	507	89.2	129.8	89.3	100
1948	566	837	561	638	88.7	131.2	87.9	100
1949	685	844	607	724	94.6	116.6	83.8	100

Taulukko J.

Tariffien kehitys vuosina 1926—1949 niiden voimaantumispäivämäärän mukaan porrasindeksien muodossa. 1938 = 100. —

Päivämäärä Datum	Posti — Post					Puhelin —	
	Postimaksu- merkkitulojen tariffi-indeksi Tariffindex för inkomster av frankotecken	Kuljetusmaksut sanomalehdistä Befordringsavgifter för tidningar	Ulkomaiset lähe- tykset Utrikesförsändelser	Autoliikenne Automobiltrafik	Postin tarifi- indeksi Postens tariff- index	Kotimaiset puhelut Inhemiska samtal	Ulkomaiset puhelut Utländska samtal
1/1 1926....	80.3	99.8	58.4	183	83.8	—	66.7
1/7 1926....	»	»	»	»	»	—	»
1/4 1927....	»	»	»	»	»	100	»
1/1 1930....	»	»	»	167	83.7	»	»
16/10 1931....	»	»	83.0	»	84.3	»	83.3
1/12 1931....	101	»	»	»	103	»	»
7/1 1932....	»	»	»	»	»	»	100
7/3 1932....	»	»	90.9	»	104	»	91.7
1/5 1932....	»	»	83.0	»	103	»	83.3
15/8 1932....	»	»	100	»	104	»	100
1/1 1934....	»	100	»	125	102	»	»
1/1 1935....	100	»	»	»	»	»	»
1/1 1938....	»	»	»	100	100	»	»
1/1 1939....	»	»	»	»	»	»	98.3
1/1 1940....	»	»	»	142	104	»	»
16/6 1940....	126	»	»	»	125	»	»
1/7 1940....	»	»	»	»	»	131	»
1/12 1940....	»	»	133	»	126	»	131
1/5 1941....	»	»	»	»	»	»	»
1/1 1942....	»	»	»	167	127	»	»
1/9 1942....	158	134	»	»	158	»	»
1/10 1942....	»	»	»	»	»	200	»
1/1 1943....	»	»	»	233	162	»	»
1/1 1944....	»	»	»	292	164	»	»
1/12 1944....	161	»	»	»	167	308	»
1/1 1945....	»	135	»	»	»	»	»
1/7 1945....	233	237	»	»	238	446	»
1/8 1945....	»	»	250	»	242	»	245
1/9 1945....	»	»	334	»	243	»	327
16/11 1945....	»	»	375	»	244	»	368
1/1 1946....	»	340	»	658	254	»	»
16/1 1946....	356	»	»	»	373	»	»
8/2 1946....	»	»	»	»	»	»	364
9/4 1946....	»	»	»	»	»	»	345
1/1 1947....	445	»	»	»	452	683	»
1/4 1947....	»	»	»	»	»	»	344
1/1 1948....	534	»	»	833	537	856	»
1/4 1948....	»	»	»	»	»	»	346
1/7 1948....	»	1 020	451	»	577	»	415
1/8 1948....	»	»	»	»	»	»	418
9/9 1948....	»	»	»	»	»	»	417
1/12 1948....	659	»	»	»	683	»	»
1/10 1949....	»	»	»	»	»	»	426
1/11 1949....	»	»	629	»	694	»	»

Huomautus. Lisäksi tapahtui kesäkuun 1 päivänä 1948 ulkomaisten puheluiden tariffin suhteen muutos, joskin niin vähäinen, ettei se muuttanut mitään indeksiä.

Anmärkning. Dessutom skedde den 1 juni 1948 i de utländska samtalsens tariff en förändring, likväl en så liten, att den ej förändrade någon index.

Tablá J.

Tariffernas utveckling åren 1926—1949 enligt datum för deras ikraftträdande i form av trappstegsindex. 1938 = 100.

Telefon		Lennätin — Telegraf					Yleistariffi- indeksi General- tariffindex	Muutos % Förändring i %
Liittymis-, vuosi- y. m. maksut Anslutnings-, års- o. a. avgifter	Puhelintariffi- indeksi Telefon- tariffindex	Kotimaiset sähkösanomat Inhemiska telegram	Ulkomaiset sähkösanomat Utländska telegram	Kirjaamis- maksu Inskrivnings- avgift	Korulomake- maksu Avgift för lyxblankett	Lennätintariffi- indeksi Telegraf- tariffindex		
—	89.0	(75.0)	(70.9)	(100)	(100)	(72.0)	(83.8)	—
—	»	(100)	(»)	(»)	(»)	(77.0)	(»)	—
100	»	(»)	(»)	(»)	(»)	(»)	(»)	—
»	»	»	»	»	»	»	83.7	— 0.18
»	94.8	»	88.5	»	»	91.2	86.0	2.87
»	»	»	»	»	»	»	101	15.93
»	99.9	»	106	»	»	105	103	1.80
»	97.3	»	97.5	»	»	97.7	102	— 0.73
»	94.8	»	88.5	»	»	91.2	101	— 1.07
»	100	»	106	»	»	105	103	2.23
»	»	»	»	»	»	»	102	— 1.15
»	»	»	100	»	»	100	101	— 0.98
»	»	»	»	»	»	»	100	— 1.06
»	99.8	»	»	»	»	»	99.9	— 0.07
»	»	»	»	»	»	»	102	2.37
»	»	»	»	»	»	»	116	12.29
»	125	»	»	»	»	»	123	6.27
»	130	»	133	»	»	123	126	2.46
»	»	125	»	107	»	130	127	0.30
»	»	»	»	»	»	»	128	0.92
»	»	249	»	200	»	181	149	15.40
350	192	»	»	»	»	»	168	11.78
»	»	»	»	»	»	»	171	1.67
»	»	»	»	»	»	»	172	0.85
»	277	»	»	»	»	»	195	12.88
»	»	»	»	»	»	»	»	0.02
700	398	»	»	»	»	»	278	34.92
»	419	»	250	»	»	222	288	2.98
»	428	»	333	»	»	243	290	1.32
»	432	»	375	»	»	252	292	0.55
»	»	375	»	267	369	335	301	3.27
»	»	»	»	»	»	»	388	25.23
»	431	»	»	»	»	»	»	— 0.03
»	430	»	»	»	»	»	»	— 0.12
1 500	659	625	»	400	631	453	507	27.03
»	658	»	»	»	»	»	»	— 0.03
2 500	831	869	»	533	769	535	615	19.20
»	832	»	»	»	»	»	»	0.02
»	843	»	450	»	»	586	648	5.40
»	»	»	»	»	»	»	»	0.02
»	»	»	»	»	»	»	»	0.00
»	»	»	»	»	»	»	722	10.71
»	845	»	585	»	»	671	727	0.63
»	»	»	»	»	»	»	734	0.90

Taulukko K.

Eräitä hintaindeksisarjoja sekä kansanmenon indeksisarja vuosina 1926—1949. 1938 = 100. —

Vuosi Ar	Posti- ja lennätinlaitos — Post- och telegrafverket									
	Kustannustekijän hintaindeksijä — Kostnadsfaktorernas prisindexer									
	Postin tariffi- indeksi Postens tariffindex	Puhelin- tariffi- indeksi Telefon- tariffindex	Lennätin- tariffi- indeksi Telegraf- tariffindex	Yleis- tariffi- indeksi General- tariffindex	Vakinaiset virkamiehet Ordinarie tjänstemän	Ylimääräi- set virka- miehet Extraordi- narie tjänstemän	Postinkanto urakalla Postföring enligt entreprenad	Koko henkilö- kunta Hela Personalen	Vakituiset asiamenot Ordinarie sakutgifter	Edellämainitut kustannusteki- jät yhteensä De nämnda kostnadsfakto- rerna inalles
1926	83.8	—	—	83.8	(96)	(92)	(92)	.	87	.
1927	»	89.0	77.0	»	(»)	(»)	(»)	.	88	.
1928	»	»	»	»	»	»	»	94.3	90	93.0
1929	»	»	»	»	»	»	»	94.2	89	92.5
1930	83.7	»	»	83.7	»	»	»	94.1	86	91.3
1931	85.6	89.7	80.0	85.7	»	»	»	93.2	81	89.5
1932	104	98.0	99.8	102	»	90	90	93.1	82	89.3
1933	»	100	105	103	»	92	92	94.1	»	89.9
1934	102	»	»	102	»	»	»	»	83	90.2
1935	»	»	100	101	»	94	94	95.0	84	91.4
1936	»	»	»	»	»	98	98	97.1	87	94.0
1937	»	»	»	»	»	»	»	»	104	99.2
1938	100	»	»	100	100	100	100	100	100	100
1939	»	99.8	»	99.9	101	103	108	102	104	103
1940	115	103	102	113	»	107	»	104	137	113
1941	126	130	128	127	116	»	136	113	166	126
1942	137	146	147	140	138	187	174	165	200	174
1943	162	192	181	171	169	224	302	202	225	207
1944	164	199	»	174	185	253	390	225	248	230
1945	205	350	208	242	313	399	»	360	389	366
1946	368	430	335	384	403	570	638	496	571	516
1947	452	658	453	507	568	784	731	688	727	698
1948	566	837	561	638	750	1 100	962	920	926	921
1949	685	844	607	724	868	1 233	1 043	1 039	963	1 017

Taulukko L.

Hintaindeksijä sekä kansanmenon indeksi vuosina 1926—1949 verrattuina tukkuhintaindeksiin (= 100). —

Vuosi Ar	Posti- ja lennätinlaitos — Post- och telegrafverket									
	Kustannustekijän hintaindeksijä — Kostnadsfaktorernas prisindexer									
	Postin tariffi- indeksi Postens tariffindex	Puhelin- tariffi- indeksi Telefon- tariffindex	Lennätin- tariffi- indeksi Telegraf- tariffindex	Yleis- tariffi- indeksi General- tariffindex	Vakinaiset virkamiehet Ordinarie tjänstemän	Ylimääräi- set virka- miehet Extraordi- narie tjänstemän	Postinkanto urakalla Postföring enligt entreprenad	Koko henkilö- kunta Hela Personalen	Vakituiset asiamenot Ordinarie sakutgifter	Edellämainitut kustannusteki- jät yhteensä De nämnda kostnadsfakto- rerna inalles
1926	86.4	—	—	86.4	(99.0)	(94.9)	(94.9)	.	89.7	.
1927	85.5	90.8	78.5	85.5	(97.9)	(93.8)	(93.8)	.	89.8	.
1928	84.6	89.9	77.8	84.6	97.0	92.9	92.9	95.2	90.9	93.9
1929	88.2	93.7	81.1	88.2	101	96.9	96.9	99.1	93.7	97.4
1930	96.2	102	88.5	96.2	110	106	106	108	98.8	105
1931	106	111	98.8	106	119	114	114	115	100	111
1932	119	113	115	117	110	103	103	107	94.2	103
1933	121	116	122	120	112	107	107	109	95.4	105
1934	117	115	121	117	110	106	106	108	»	104
1935	»	»	115	116	»	108	108	109	96.5	105
1936	112	110	110	111	106	»	»	107	95.6	103
1937	95.4	93.5	93.5	94.4	89.8	91.6	91.6	90.8	97.2	92.8
1938	100	100	100	100	100	100	100	100	100	100
1939	95.2	95.0	95.2	95.1	96.2	98.1	103	97.1	99.0	98.1
1940	81.5	73.0	72.3	80.1	71.6	75.9	76.6	73.7	97.1	80.1
1941	72.8	75.1	74.0	73.4	67.0	61.8	78.6	65.3	95.9	72.8
1942	64.3	68.5	68.9	65.7	64.7	87.7	81.6	77.4	93.8	81.6
1943	66.9	79.3	74.8	70.6	69.8	92.5	124	83.4	92.9	85.5
1944	61.5	74.6	67.9	65.3	69.4	94.9	146	84.4	93.0	86.3
1945	53.3	65.0	54.1	62.9	81.4	104	101	93.6	101	95.2
1946	61.1	71.4	55.6	63.7	66.9	94.6	106	82.3	94.8	85.7
1947	62.4	90.8	62.5	70.0	78.4	108	101	94.9	100	96.3
1948	59.4	87.9	58.9	67.0	78.8	116	»	96.6	97.2	96.7
1949	71.4	88.0	63.3	75.5	90.5	129	109	108	100	106

Tablá K.

Några prisindexserier samt indexserien för nationalutgift åren 1926—1949. 1938 = 100.

Valtionrautatiet — Statsjärnvägarna				Metallitavara- rain tukku- hintaindeksi Partiprisindex för metallvaror	Puutava- rain tukku- hintaindeksi Partipris- index för trävaror	Rakennus- kustannus- indeksi Byggnads- kostnads- index	Tukku- hinta- indeksi Partipris- index	Elinkus- tannus- indeksi Levnads- kostnads- index	Kansan- menon indeksi Index för national- utgift	Vuosi År
Henkilökunnan palkka- kustannusten hintaindeksi Prisindex för personalkostna- derna	Konepajatyö- läisten palkka- indeksi Maskinverk- städernas arbetares löneindex	Siviililiikenteen tariffi-indeksi Tariffindex för civiltrafik	Kustannus- tasoindeksi Kostnads- nivåindex							
85.7	75.6	93	84.7	76	79	—	97	110	61.3	1926
87.6	81.8	»	87.9	»	»	—	98	112	68.5	1927
89.6	87.9	»	88.3	»	83	—	99	114	72.2	1928
90.9	90.5	92	87.4	»	»	—	95	»	69.1	1929
92.1	91.4	91	88.0	77	82	—	87	105	64.0	1930
91.8	90.5	»	86.2	73	68	—	81	96.4	55.7	1931
93.2	83.6	»	88.0	76	61	—	87	95.1	55.2	1932
93.9	82.7	»	86.6	77	63	—	86	92.9	58.7	1933
93.6	»	»	85.7	76	72	—	87	91.2	67.7	1934
95.5	81.8	»	87.6	82	70	79	»	92.6	71.5	1935
96.1	83.6	»	89.0	84	80	83	91	»	80.0	1936
101	90.5	»	97.9	105	116	95	107	97.2	96.9	1937
100	100	100	100	100	100	100	100	100	100	1938
»	102	102	101	105	104	105	105	102	104	1939
104	126	113	115	145	122	126	141	121	»	1940
110	142	119	141	179	154	151	173	144	124	1941
156	168	138	185	205	193	179	213	169	192	1942
193	183	148	215	230	224	200	242	192	152	1943
214	202	152	251	254	244	215	267	203	190	1944
370	437	193	421	363	354	339	384	284	308	1945
497	554	330	603	531	539	494	602	454	528	1946
736	820	442	781	623	782	623	724	589	741	1947
844	920	791	960	847	1 004	935	953	793	1 086	1948
938	1 000	»	1 012	920	1 003	937	959	807	1 128	1949

Tablá L.

Prisindextal samt indextalen för nationalutgift åren 1926—1949 jämförda med partiprisindextalerna (= 100).

Valtionrautatiet — Statsjärnvägarna				Metallitavara- rain tukku- hintaindeksi Partiprisindex för metallvaror	Puutava- rain tukku- hintaindeksi Partipris- index för trävaror	Rakennus- kustannus- indeksi Byggnads- kostnads- index	Tukku- hinta- indeksi Partipris- index	Elinkus- tannus- indeksi Levnads- kostnads- index	Kansan- menon indeksi Index för national- utgift	Vuosi År
Henkilökunnan palkka- kustannusten hintaindeksi Prisindex för personalkostna- derna	Konepajatyö- läisten palkka- indeksi Maskinverk- städernas arbetares löneindex	Siviililiikenteen tariffi-indeksi Tariffindex för civiltrafik	Kustannus- tasoindeksi Kostnads- nivåindex							
86.3	77.9	95.9	87.3	78.4	81.4	—	100	113	63.2	1926
89.4	83.4	94.9	89.7	77.5	80.6	—	100	114	69.9	1927
90.5	88.8	93.9	89.2	76.8	83.8	—	100	115	72.9	1928
95.7	95.3	96.9	92.0	80.0	87.4	—	100	120	72.8	1929
106	105	105	101	88.5	94.2	—	100	»	73.5	1930
113	112	112	106	90.2	84.0	—	100	119	68.8	1931
107	96.1	105	101	87.3	70.1	—	100	109	63.4	1932
109	96.2	106	»	89.6	73.3	—	100	108	68.3	1933
108	95.0	105	98.5	87.3	82.7	—	100	105	77.8	1934
110	94.0	»	101	94.2	80.4	90.8	100	106	82.2	1935
106	91.9	100	97.8	92.3	89.0	91.2	100	102	87.9	1936
94.4	84.6	85.1	91.5	98.2	108	88.8	100	90.9	90.6	1937
10	100	100	100	100	100	100	100	100	100	1938
95.2	97.1	97.1	96.2	»	99.0	»	100	97.1	99.0	1939
73.7	89.3	80.1	81.5	103	86.5	89.3	100	85.8	73.7	1940
63.6	82.1	68.8	»	»	89.0	87.3	100	83.2	71.7	1941
73.1	78.8	64.7	86.8	96.1	90.5	84.0	100	79.3	71.3	1942
79.7	75.6	61.1	88.8	95.0	92.5	82.6	100	»	75.2	1943
80.3	75.8	57.0	94.1	95.3	91.5	80.6	100	76.1	71.3	1944
96.2	114	50.2	109	94.4	92.0	88.1	100	73.8	80.0	1945
82.5	92.0	54.8	100	88.1	89.5	82.0	100	75.4	87.6	1946
102	113	61.0	108	86.0	108	86.0	100	81.3	102	1947
88.6	96.6	83.1	101	88.9	105	98.2	100	83.3	114	1948
97.8	104	82.5	106	95.9	105	97.7	100	84.2	118	1949

Taulukko M.

Tablá M.

Kansanmenon indeksisarjan suhde (= a) posti- ja lennätinlaitoksen tulojen tariffi-indekseihin sekä posti- ja lennätinlaitoksen liikennevolyymi-indeksisarjat (= b) vuosina 1926—1949. — Posti- ja lennätinlaitoksen kustannustekijöiden volyyymi-indeksi (= c) vuosina 1926—1949. — Kansanmenon indeksisarjan suhde (= d) tukkuhintaindeksisarjaan vuosina 1926—1949. — Förhållandet (= a) mellan indexserien för nationalutgift och tariffindexserierna för post- och telegrafverkets inkomster samt post- och telegrafverkets trafikvolymindexserier (= b) åren 1926—1949. — Post- och telegrafverkets kostnadsfaktors volymindeks (= c) åren 1926—1949. — Förhållandet (= d) mellan indexserien för nationalutgift och partiprisindexserien åren 1926—1949.

Vuosi År	Posti Post		Puhelin Telefon		Lennätin Telegraf		Posti- ja lennätinlaitos Post- och telegrafverket		c	d
	a	b	a	b	a	b	a	b		
1926	73	70	—	—	80	—	73	47		63
1927	82	73	77	—	89	142	82	—		70
1928	86	78	81	10	94	150	86	63	68	73
1929	82	79	78	20	90	131	82	65	72	73
1930	76	80	72	26	83	110	76	67	78	74
1931	65	76	62	30	70	96	65	64	79	69
1932	53	64	56	29	55	88	54	56	80	63
1933	56	65	59	30	56	83	57	56	80	68
1934	66	65	68	34	64	88	66	58	82	78
1935	70	69	72	60	72	93	70	68	84	82
1936	78	74	80	75	80	94	79	75	86	88
1937	95	90	97	88	97	101	96	90	90	91
1938	100	100	100	100	100	100	100	100	100	100
1939	104	103	104	116	104	124	104	108	103	99
1940	90	102	101	108	102	115	92	104	98	74
1941	98	119	95	116	97	123	98	118	100	72
1942	111	136	104	132	103	109	109	133	107	71
1943	119	145	100	147	106	129	112	145	122	75
1944	116	169	95	179	105	111	109	168	130	71
1945	150	194	88	174	148	97	127	184	151	80
1946	143	186	123	196	158	104	138	184	175	88
1947	164	182	113	194	164	166	146	185	190	102
1948	192	187	130	198	194	183	170	190	201	114
1949	165	171	134	202	186	185	156	181	209	113