

Konkurssitiedote

Tilastokeskus
Tilastoarkisto

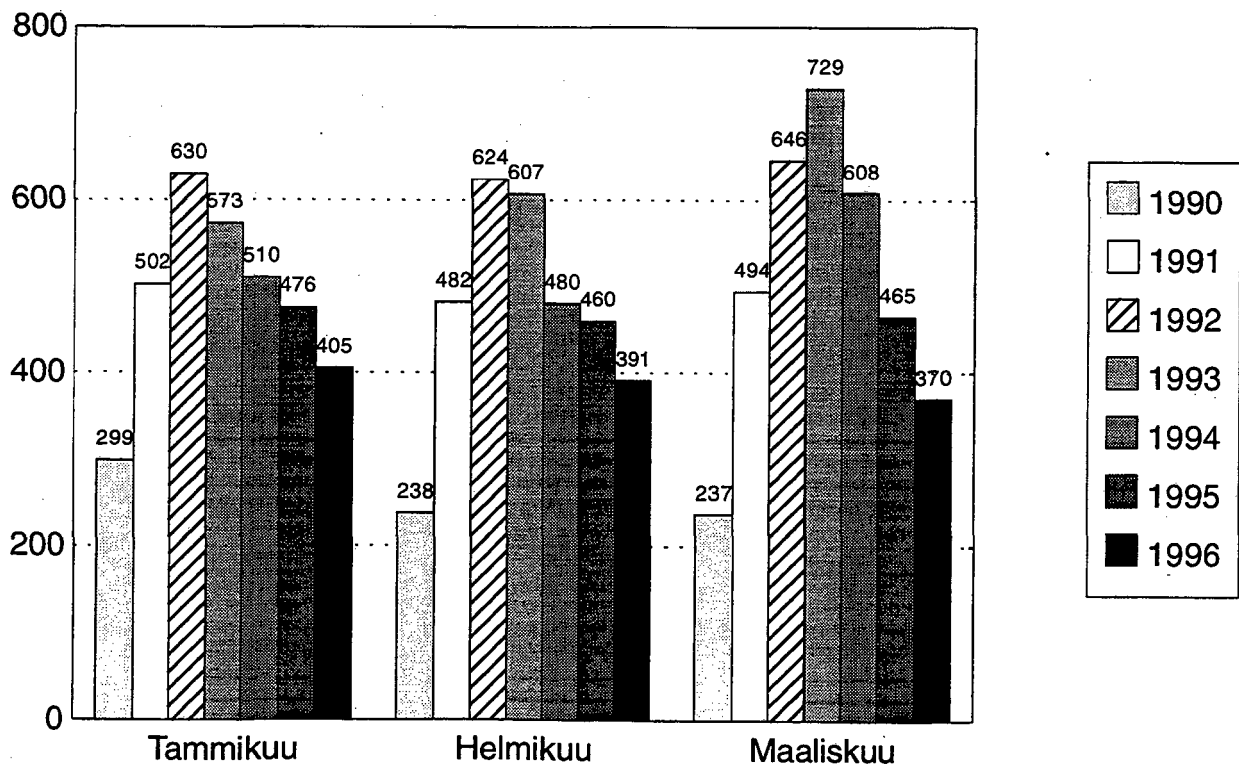
4/1996

23.5.1996

Konkurssit, yrityssaneeraukset ja yksityishenkilöiden velkajärjestelyt tammi-maaliskuussa 1996

- Vuoden ensimmäisellä neljänneksellä pantiin vireille 1 166 konkurssia, mikä on 17 prosenttia vähemmän kuin viime vuoden vastaavana ajankohtana.
- Verottajan osuus velkojan vireille panemista konkurseista lisääntyi viisi prosenttiyksikköä vuoden ensimmäisellä neljänneksellä verrattuna edellisen vuoden vastaavaan ajankohtaan.
- Tammi-maaliskuussa pantiin vireille 70 yrityssaneerausta, mikä on lähes neljänneksen vähemmän kuin edellisen vuoden vastaavana ajankohtana.
- Yksityishenkilöiden velkajärjestelyhakemusten määrä väheni tammi-maaliskuussa 15 prosenttia verrattuna edellisen vuoden vastaavaan ajankohtaan.

Vireille pannut konkurssit tammi-maaliskuussa 1990-1996



Tilastotaulut	Sivu
1. Konkurssiin haetut yritykset ja yksityishenkilöt lääneittäin toimialan ja henkilökunnan määrän mukaan: A. Tammi-maaliskuussa	4
B. Maaliskuussa	5
2. Viisikymmentä kuntaa, joissa joutui uhanalaiseksi eniten työpaikkoja vireille pantujen konkurssien takia: A. Tammi-maaliskuussa	6
B. Maaliskuussa	7
3. Vireille pannut konkurssit velallisen toimialan mukaan	8
4. Vireille pantujen konkurssien lukumäärämuutos toimialoitain vuonna 1996 vuoden 1995 vastaavaan ajankohtaan verrattuna	8
5. Konkurssiin haetut yritykset toimialan ja henkilökunnan määrän mukaan Tammi - maaliskuussa	9
6. Vireille pannut yrityssaneeraukset velallisen toimialan mukaan	12
7. Vireille pannut yrityssaneeraukset lääneittäin toimialan ja henkilökunnan määrän mukaan Tammi - maaliskuussa	13
8. Yrityssaneeraukseen haetut yritykset toimialan ja henkilökunnan määrän mukaan Tammi - maaliskuussa	14
9. Yrityssaneerausasiat käräjäoikeuden ja asian laadun mukaan Tammi - maaliskuussa	15
10. Yksityishenkilöiden velkajärjestelyasiat käräjäoikeuden ja asian laadun mukaan: Tammi - maaliskuussa	16

Keskeiset käsitteet

Vireille pannuilla konkurseilla tarkoitetaan kalenterivuoden aikana konkurssiin haettuja yrityksiä tai yksityishenkilöitä.

Vireille pannuilla yrityssaneerauksilla tarkoitetaan kalenterivuoden aikana yrityssaneeraukseen haettuja yrityksiä.

Samaa yritystä voidaan vuoden aikana hakea konkurssiin tai yrityssaneeraukseen useiden eri velkojien toimesta. Hakemusten määrä on aina suurempi, kuin tilastoissa esitetty, vireille pantujen konkurssien tai yrityssaneerausten määrä.

Uhanalaisilla työpaikoilla tarkoitetaan työpaikkojen määrää niissä yrityksissä joita on haettu konkurssiin.

Yrityssaneeraus ja yksityishenkilön velkajärjestely

Vuoden 1993 helmikuussa (8.2.1993) tulivat voimaan uudet lait yrityssaneerauksesta ja yksityishenkilön velkajärjestelystä. Näillä laeilla pyritään korjaamaan taloudellisiin vaikeuksiin joutuneiden yritysten ja yksityishenkilöiden taloudellista asemaa.

Yritysten saneerausmenettely on vaihtoehto yrityksen konkurssille. Menettely tähtää elinkelpoisen yrityksen toiminnan jatkumisen turvaamiseen. Tuomioistuimen harkinnassa on päättää onko yrityksellä elinmahdollisuuksia saneerattuna.

Yksityishenkilön velkajärjestely antaa maksukyvyttömälle henkilölle mahdollisuuden vapautua osasta, tai kaikista veloistaan, kun hän muutoin kuin tilapäisesti on kyvytön maksamaan erääntyviä velkojaan. Myös yksityishenkilön velkajärjestelyistä päättää tuomioistuin.

Saneerausmenettelyn suhde konkurssiin

Lain yrityksen saneerauksesta tultua voimaan velkojat eivät enään voi ajaa konkurssiin elinkelpoista yritystä. Saneerausmenettely syrjäyttää konkurssin, jos saneeraukselle on tuomioistuimen mielestä olemassa edellytykset ja jos ainakin yksi velkojaryhmä siihen suostuu. Konkurssi voidaan torjua tekemällä saneeraushakemus ennen kuin konkurssiinasettamispäätös on tehty. Samoin jos saneeraushakemus on tehty ja yritystä haetaan konkurssiin, on konkurssihakemuksen käsittely lykättävä, kunnes päätös saneerausmenettelyn aloittamisesta on tehty. Konkurssimenettely voidaan jatkossa käynnistää uudelleen mikäli velallinen laiminlyö maksuohjelman mukaiset velan maksunsa tai osoittautuu maksukyvyttömäksi.

Tilastokeskuksen konkurssi-, yrityssaneeraus- ja velkajärjestelyaineistosta

Tilastokeskus saa 1.6.1994 alkaen oikeusministeriön kautta kuukausittain tiedot käräjäoikeuksissa käsitellyistä konkurssi-, yrityssaneeraus- ja velkajärjestelyasioista. Tiedot saadaan käräjäoikeuksien asiankäsittelyjärjestelmästä, joka otettiin käyttöön 1.12.1993. Tilastokeskuksessa konkurssiin tai yrityssaneeraukseen haettuun yritykseen yhdistetään sitä kuvaavat taustatiedot, kuten toimiala ja henkilökunnan määrä. Tiedot julkaistaan kuukausittain ilmestyvässä konkurssitiedotteessa. Päätyneitä konkurssieja koskevat tiedot julkaistaan kerran vuodessa, maaliskuussa, konkurssitiedotteen laajemmassa numerossa.

Lomakkeilla ja levykkeillä tapahtunut tiedonkeruu eri tuomioistuimista lakkasi vuoden 1994 aikana. Nyt tiedonkeruun tapahtuu keskitetysti käräjäoikeuksien asiankäsittelyjärjestelmästä.

Konkurssien määrä väheni selvästi vuoden ensimmäisellä neljänneksellä

Tammi-maaliskuussa pantiin vireille 1 166 konkurssia, 17 prosenttia vähemmän kuin edellisen vuoden vastaavana ajankohtana.

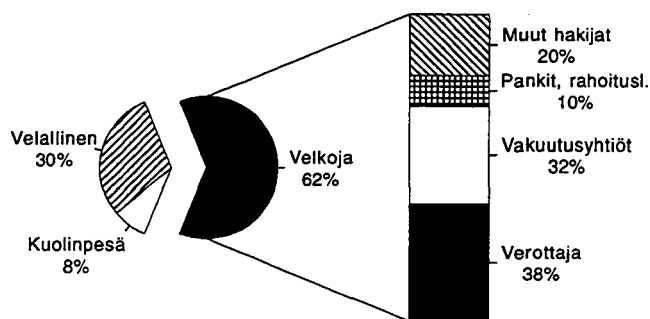
Verrattuna edellisen vuoden vastaavaan ajankohtaan vireille pantujen konkurssien määrä väheni vuoden ensimmäisellä neljänneksellä maa- ja metsätaloutta lukuunottamatta kaikilla päätoimialoilla. Eniten konkurssien määrä väheni teollisuudessa, lähes 30 prosenttia.

Konkurssien takia uhanalaiseksi joutui tammi-maaliskuussa 4 300 työpaikkaa, noin seitsemän prosenttia vähemmän kuin edellisen vuoden vastaavana ajankohtana.

Velkojan vireille panemat konkurssit tammi-maaliskuussa 1996

Kaikista tammi-maaliskuussa vireille pannuista konkurssista oli velkojan vireille panemia 62 prosenttia, kaksi prosenttisyksikköä vähemmän kuin vastaavana ajankohtana vuotta aiemmin.

Vireille pannut konkurssit hakijan mukaan 1. neljännes 1996



Verottaja oli vireille panijana 38 prosentissa ja vakuutusyhtiöt 32 prosentissa velkojan vireille panemista konkurssista tammi-maaliskuussa 1996. Verottajan osuus lisääntyi viisi ja vakuutusyhtiöiden osuus laski kolme prosenttisyksikköä verrattuna edellisen vuoden vastaavaan ajankohtaan.

Pankkien ja muiden rahoituslaitosten sekä ryhmän muut hakijat osuudet laskivat molemmat vuoden 1996 ensimmäisellä neljänneksellä prosenttisyksikön verrattuna vastaavaan ajankohtaan vuotta aiemmin.

Yrityssaneeraukset tammi-maaliskuussa

Tammi-maaliskuussa pantiin vireille 70 yrityssaneerausta, mikä on 24 prosenttia vähemmän edellisen vuoden vastaavana ajankohtana.

Saneerausmenettelyyn haetuissa yrityksissä oli tammi-maaliskuussa henkilökuntaa 563, näistä kaksikolmasosaa oli teollisuusyrityksissä.

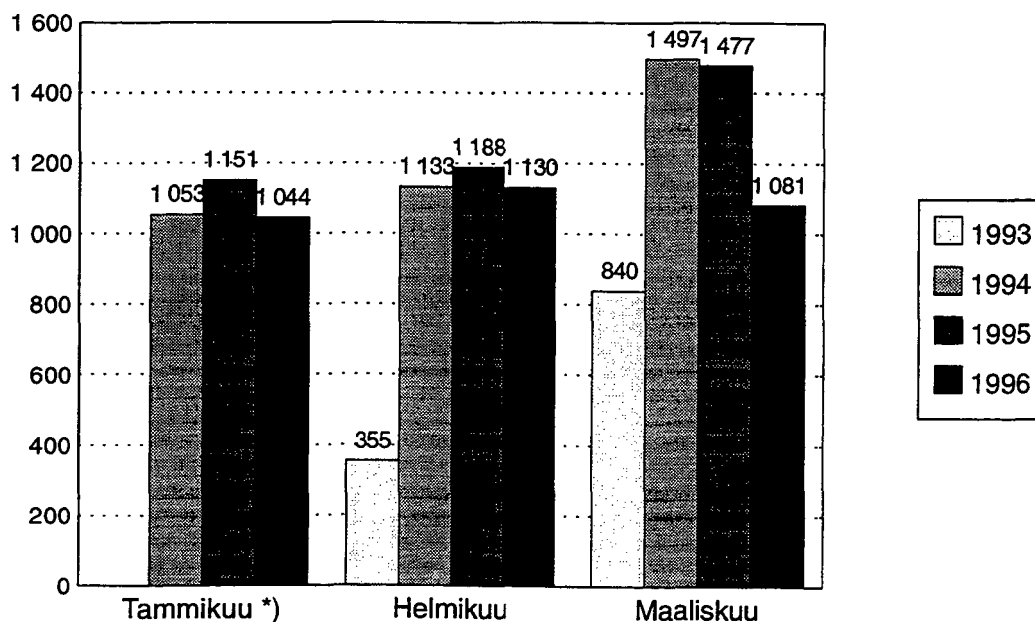
Velkajärjestelyjen määrä väheni vuoden ensimmäisellä neljänneksellä

Käräjäoikeuksiin jätettiin tammi-maaliskuussa käsiteltäväksi 4 454 yksityishenkilöiden velkajärjestelyasiaa, näistä velkajärjestelyhakemuksia oli 3 255 ja maksuohjelman muuttamisia 1 065.

Velkajärjestelyhakemuksia tehtiin vuoden 1996 tammi-maaliskuussa 561 vähemmän kuin vastaavana ajankohtana vuotta aiemmin.

Aviopuolisot, yhteisvastuulliset kanssavelalliset, sekä velallinen ja takaaja voivat hakea velkajärjestelyä yhdessä. Tammi-maaliskuussa tehdyistä velkajärjestelyhakemuksista oli 843 aviopuolisoiden yhteishakemuksia. Kanssavelallisen kanssa tehtyjä yhteishakemuksia oli 192, ja yhdessä takaajan kanssa tehtyjä 36.

Yksityishenkilöiden velkajärjestelyhakemukset tammi-maaliskuussa 1993-1996



*) Laki yksityishenkilöiden velkajärjestelystä tuli voimaan 8.2.1993

1A. KONKURSSIIN HAETUT YRITYKSET JA YKSITYISHENKILÖT LÄÄNEITTÄIN TOIMIALAN JA HENKILÖKUNNAN MÄÄRÄN MUKAAN
TAMMI - MAALISKUU 1996

LÄÄNI JA HENKILÖKUNNAN MÄÄRÄ	KON- KURS- SIIN HAET- TUJA KAIK- KIAAN	YRITYKSET											HENKI- LÖ- KUNNAN MÄÄRÄ	
		YH- TEEN- SÄ	MAA- JA MET- SÄ- TA- LOUS	TEOL- LISUUS KÄIV. TOIM. ENERG. HUOLTO	RA- KEN- TA- MI- NEN	KAUP- PA	MAJOI- TUS- JA RAV. TOI- MINTA	KUL- JETUS JA TIE- LII- KENNE	RAH.- JA VAK. KIINT. PUHT.	TEKN. PALV. JA PALV. ELÄM.	MUUT PAL- VELUT JA JULK. HALL.	TUN- TE- MA- TON		MUUT YKSI- TYIS- HEN- KILÖT
KOKO MAA	1166	1106	21	172	154	300	85	62	66	74	36	136	60	4300
ALLE 5 HENKILÖÄ	980	920	20	107	122	269	66	49	58	66	28	135	60	1478
5 - 9 HENKILÖÄ	100	100	-	29	20	19	10	4	5	7	6	-	-	675
10 - 19 HENKILÖÄ	56	56	1	20	10	6	6	7	3	1	1	1	1	767
20 TAI YLI HENKILÖÄ	30	30	-	16	2	6	3	2	-	-	1	-	-	1380
% VUODESTA 1995	-17	-17	62	-30	-19	-16	-11	-10	-28	-13	-40	7	-12	-7
UUDENMAAN LÄÄNI	336	328	1	28	34	97	27	17	23	32	11	58	8	1324
ALLE 5 HENKILÖÄ	277	269	1	16	25	84	17	12	20	30	7	57	8	423
5 - 9 HENKILÖÄ	32	32	-	5	7	7	5	1	1	2	4	-	-	225
10 - 19 HENKILÖÄ	17	17	-	5	1	3	2	3	2	-	-	1	-	226
20 TAI YLI HENKILÖÄ	10	10	-	2	1	3	3	1	-	-	-	-	-	449
% VUODESTA 1995	-20	-18	-67	-52	-42	-	13	31	-34	-24	-48	23	-62	4
TURUN JA PORIN LÄÄNI	160	156	2	32	27	22	7	9	19	9	7	22	4	713
ALLE 5 HENKILÖÄ	125	121	1	15	20	20	6	7	17	8	5	22	4	164
5 - 9 HENKILÖÄ	16	16	-	9	1	1	1	1	2	1	-	-	-	99
10 - 19 HENKILÖÄ	14	14	1	6	5	-	-	1	-	-	1	-	-	197
20 TAI YLI HENKILÖÄ	5	5	-	2	1	1	-	-	-	-	1	-	-	253
% VUODESTA 1995	-31	-30	-	-18	8	-61	-65	-31	-17	-36	-13	-	-56	-19
HÄMEEN LÄÄNI	153	145	1	36	23	42	8	6	6	9	3	11	8	581
ALLE 5 HENKILÖÄ	124	116	1	24	16	39	7	4	5	7	2	11	8	201
5 - 9 HENKILÖÄ	15	15	-	5	6	1	-	-	-	2	1	-	-	109
10 - 19 HENKILÖÄ	9	9	-	3	1	1	1	2	1	-	-	-	-	127
20 TAI YLI HENKILÖÄ	5	5	-	4	-	1	-	-	-	-	-	-	-	144
% VUODESTA 1995	-	-3	-	6	-4	-2	100	-25	-14	80	-57	-35	100	13
KYMEN LÄÄNI	60	58	-	13	13	12	1	6	3	4	-	6	2	452
ALLE 5 HENKILÖÄ	46	44	-	7	11	11	-	4	2	3	-	6	2	66
5 - 9 HENKILÖÄ	6	6	-	1	2	1	-	-	1	1	-	-	-	39
10 - 19 HENKILÖÄ	4	4	-	2	-	-	1	1	-	-	-	-	-	56
20 TAI YLI HENKILÖÄ	4	4	-	3	-	-	-	1	-	-	-	-	-	292
% VUODESTA 1995	-8	-9	-	30	18	-29	-67	100	-25	-	-100	-25	100	103
MIKKELIN LÄÄNI	68	58	5	5	6	16	10	2	2	3	3	6	10	126
ALLE 5 HENKILÖÄ	63	53	5	4	6	14	9	2	2	2	3	6	10	83
5 - 9 HENKILÖÄ	2	3	-	1	-	2	-	-	-	-	-	-	-	18
10 - 19 HENKILÖÄ	2	2	-	-	-	-	1	-	-	1	-	-	-	25
% VUODESTA 1995	33	16	400	-58	20	23	400	-	-50	50	50	-14	900	-30
POHJ.-KARJALAN LÄÄNI	34	33	2	4	7	5	6	3	1	1	-	4	1	83
ALLE 5 HENKILÖÄ	31	30	2	3	7	5	4	3	1	1	-	4	1	48
5 - 9 HENKILÖÄ	2	2	-	-	-	-	2	-	-	-	-	-	-	17
10 - 19 HENKILÖÄ	1	1	-	1	-	-	-	-	-	-	-	-	-	18
% VUODESTA 1995	-19	-21	-	-56	17	-64	50	-	-50	-	-100	-	-	-50
KUOPION LÄÄNI	36	36	1	3	4	21	3	1	-	-	1	2	-	96
ALLE 5 HENKILÖÄ	31	31	1	2	4	17	3	1	-	-	1	2	-	54
5 - 9 HENKILÖÄ	3	3	-	1	-	2	-	-	-	-	-	-	-	18
10 - 19 HENKILÖÄ	2	2	-	-	-	2	-	-	-	-	-	-	-	23
% VUODESTA 1995	-22	-18	-	-57	-	91	-	-83	-100	-100	-75	-	100	-41
KESKI-SUOMEN LÄÄNI	54	49	2	9	10	17	1	-	2	4	2	2	5	210
ALLE 5 HENKILÖÄ	44	39	2	4	6	17	1	-	2	3	2	2	5	73
5 - 9 HENKILÖÄ	7	7	-	3	3	-	-	-	-	1	-	-	-	49
10 - 19 HENKILÖÄ	2	2	-	1	1	-	-	-	-	-	-	-	-	31
20 TAI YLI HENKILÖÄ	1	1	-	1	-	-	-	-	-	-	-	-	-	56
% VUODESTA 1995	-23	-27	100	-36	-9	-6	-86	-100	-	-	-33	100	67	-8
VAASAN LÄÄNI	132	115	1	23	8	45	9	8	1	6	4	10	17	379
ALLE 5 HENKILÖÄ	118	101	1	17	7	40	9	7	1	6	3	10	17	177
5 - 9 HENKILÖÄ	8	8	-	2	-	4	-	1	-	-	1	-	-	52
10 - 19 HENKILÖÄ	3	3	-	2	1	-	-	-	-	-	-	-	-	40
20 TAI YLI HENKILÖÄ	3	3	-	2	-	1	-	-	-	-	-	-	-	110
% VUODESTA 1995	1	2	-	-15	-47	10	50	33	-	-14	100	43	-6	-16
OULUN LÄÄNI	100	95	5	14	15	18	12	5	7	5	5	9	5	277
ALLE 5 HENKILÖÄ	89	84	5	11	13	17	9	4	6	5	5	9	5	137
5 - 9 HENKILÖÄ	7	7	-	1	1	1	2	1	1	-	-	-	-	40
10 - 19 HENKILÖÄ	2	2	-	1	-	1	-	1	-	-	-	-	-	23
20 TAI YLI HENKILÖÄ	2	2	-	2	-	-	-	-	-	-	-	-	-	76
% VUODESTA 1995	-22	-22	67	-46	-25	-36	-25	-38	17	67	25	13	-29	-31
LAPIN LÄÄNI	32	32	1	5	7	5	1	5	2	-	-	6	-	57
ALLE 5 HENKILÖÄ	31	31	1	4	7	5	1	5	2	-	-	6	-	49
5 - 9 HENKILÖÄ	1	1	-	1	-	-	-	-	-	-	-	-	-	7
% VUODESTA 1995	-45	-43	-	-29	-36	-69	-86	25	-33	-	-100	-	100	-62
AHVENANMAA	1	1	-	-	-	-	-	-	-	1	-	-	-	2
ALLE 5 HENKILÖÄ	1	1	-	-	-	-	-	-	-	1	-	-	-	2
% VUODESTA 1995	-75	-75	-100	-100	-	-100	-	-	-	-	-100	-	-	-80

14.5.1996

1

1B. KONKURSSIIN HAETUT YRITYKSET JA YKSITYISHENKILÖT LÄÄNEITTÄIN TOIMIALAN JA HENKILÖKUNNAN MÄÄRÄN MUKAAN
MAALISKUU 1996

LÄÄNI JA HENKILÖKUNNAN MÄÄRÄ	KON- KURS- SIIN HAET- TUJA KAIK- KIAAN	YRITYKSET YH- TEEN- SÄ	MAA- JA MET- SÄ- TA- LOUS	TEOL- LISUUS KAIV. TOIM. ENERG. HUOLTO	RA- KEN- TA- MI- NEN	KAUP- PA	MAJOI- TUS- JA RAV. TOI- MINTA	KUL- JETUS JA TIETO- LII- KENNE	RAH.- JA VAK. TOIM. KIINT. PUHT.	TEKN. PALV. JA PALV. LIIKE- ALÄM.	MUUT PAL- VELUT JULK. HALL.	TUN- TE- MA- TON	MUUT YKSI- TYIS- HEN- KILÖT	HENKI- LÖ- KUNNAN MÄÄRÄ
KOKO MAA	370	355	5	54	40	99	25	13	33	33	14	39	15	1233
ALLE 5 HENKILÖÄ	303	288	5	29	28	87	22	10	30	28	11	38	15	444
5 - 9 HENKILÖÄ	41	41	-	12	8	10	2	1	1	4	3	-	-	284
10 - 19 HENKILÖÄ	19	19	-	9	3	1	1	1	2	1	-	1	-	260
20 TAI YLI HENKILÖÄ	7	7	-	4	1	1	-	1	-	-	-	-	-	245
UUDENMAAN LÄÄNI	111	107	1	7	12	30	5	3	12	15	5	17	4	353
ALLE 5 HENKILÖÄ	88	84	1	4	6	25	4	1	11	14	2	16	4	121
5 - 9 HENKILÖÄ	15	15	-	-	5	5	1	-	-	1	3	-	-	109
10 - 19 HENKILÖÄ	6	6	-	3	-	-	-	1	1	-	-	1	-	82
20 TAI YLI HENKILÖÄ	2	2	-	-	1	-	-	1	-	-	-	-	-	40
TURUN JA PORIN LÄÄNI	65	63	-	16	7	13	3	2	13	4	1	4	2	262
ALLE 5 HENKILÖÄ	52	50	-	7	6	11	3	2	12	4	1	4	2	72
5 - 9 HENKILÖÄ	7	7	-	5	-	1	-	-	1	-	-	-	-	45
10 - 19 HENKILÖÄ	4	4	-	3	1	-	-	-	-	-	-	-	-	58
20 TAI YLI HENKILÖÄ	2	2	-	1	-	1	-	-	-	-	-	-	-	87
HÄMEEN LÄÄNI	46	42	1	13	4	10	3	2	1	5	-	3	4	201
ALLE 5 HENKILÖÄ	36	32	1	7	3	9	3	2	-	4	-	3	4	57
5 - 9 HENKILÖÄ	5	5	-	2	1	1	-	-	-	1	-	-	-	40
10 - 19 HENKILÖÄ	4	4	-	3	-	-	-	-	1	-	-	-	-	59
20 TAI YLI HENKILÖÄ	1	1	-	1	-	-	-	-	-	-	-	-	-	44
KYMYN LÄÄNI	8	8	-	-	1	3	-	-	2	2	-	-	-	19
ALLE 5 HENKILÖÄ	6	6	-	-	1	2	-	-	2	1	-	-	-	7
5 - 9 HENKILÖÄ	2	2	-	-	-	1	-	-	-	1	-	-	-	12
MIKKELIN LÄÄNI	16	16	-	1	-	5	4	-	1	1	1	3	-	41
ALLE 5 HENKILÖÄ	14	14	-	1	-	5	3	-	1	-	1	3	-	16
10 - 19 HENKILÖÄ	2	2	-	-	-	-	1	-	-	1	-	-	-	25
POHJ.-KARJALAN LÄÄNI	11	11	-	1	3	2	1	-	1	-	-	3	-	23
ALLE 5 HENKILÖÄ	10	10	-	1	3	2	-	-	1	-	-	3	-	15
5 - 9 HENKILÖÄ	1	1	-	-	-	-	1	-	-	-	-	-	-	8
KUOPION LÄÄNI	10	10	-	-	1	6	1	-	-	-	1	1	-	28
ALLE 5 HENKILÖÄ	9	9	-	-	1	5	1	-	-	-	1	1	-	17
10 - 19 HENKILÖÄ	1	1	-	-	-	1	-	-	-	-	-	-	-	11
KESKI-SUOMEN LÄÄNI	14	13	-	3	4	3	-	-	-	2	1	-	1	56
ALLE 5 HENKILÖÄ	8	7	-	2	3	3	-	-	-	1	1	-	1	15
5 - 9 HENKILÖÄ	6	6	-	3	2	-	-	-	-	1	-	-	-	41
VAASAN LÄÄNI	38	35	-	6	3	14	4	2	-	2	1	3	3	102
ALLE 5 HENKILÖÄ	33	30	-	4	2	12	4	2	-	2	1	3	3	48
5 - 9 HENKILÖÄ	3	3	-	1	-	2	-	-	-	-	-	-	-	17
10 - 19 HENKILÖÄ	1	1	-	-	1	-	-	-	-	-	-	-	-	13
20 TAI YLI HENKILÖÄ	1	1	-	1	-	-	-	-	-	-	-	-	-	23
OULUN LÄÄNI	41	40	2	5	3	12	4	3	2	2	4	3	1	128
ALLE 5 HENKILÖÄ	37	36	2	3	2	12	4	2	2	2	4	3	1	55
5 - 9 HENKILÖÄ	2	2	-	1	-	-	-	1	-	-	-	-	-	11
10 - 19 HENKILÖÄ	1	1	-	-	1	-	-	-	-	-	-	-	-	11
20 TAI YLI HENKILÖÄ	1	1	-	1	-	-	-	-	-	-	-	-	-	51
LAPIN LÄÄNI	10	10	1	2	2	1	-	1	1	-	-	2	-	20
ALLE 5 HENKILÖÄ	10	10	1	2	2	1	-	1	1	-	-	2	-	20

14.5.1996 1

2A. VIISIKYMMENTÄ KUNTAA, JOISSA JOUTUI ENITEN UHANALAISEKSI TYÖPAIKKOJA VIREILLE PANTUJEN KONKURSSIEN TAKIA
TAMMI - MAALISKUU 1996

LÄÄNI KUNTAMUOTO KUNTA	YH- TEENSÄ		MAA- JA METSÄ- TALOUS		TEOLLI- SUUS KAIV. TOIM. ENERG. HUOLTO		RAKEN- TAMI- NEN		KAUP- PA		MAJOI- TUS JA RAVIT- SEMIS- TOIM.		KULJE- TUS JA TIE- TIE- KENNE		RAHOI- TUS JA VAK. TOIM. KIINT. PUHT.		TEKN. PALV. JA PALV. LIIKE- ELÄM.		MUUT PALV. JA JULK. HALL.		TUNTE- MATON	
	HE- N- KILÖ- KUNTA	YRI- TYK- SET	H	Y	H	Y	H	Y	H	Y	H	Y	H	Y	H	Y	H	Y	H	Y	H	Y
	H	Y	H	Y	H	Y	H	Y	H	Y	H	Y	H	Y	H	Y	H	Y	H	Y	H	Y
K O K O M A A	4240	1106	49	21	1424	172	537	154	1069	300	342	85	259	62	143	66	154	74	112	36	150	136
KAUPUNGIT	3186	760	25	5	1048	106	358	97	821	214	273	59	207	42	120	50	127	62	93	27	112	98
MUUT KUNNAT	1054	346	24	16	376	66	179	57	248	86	69	26	53	20	22	16	27	12	18	9	38	38
UUDENMAAN LÄÄNI																						
ESPOO	77	32	-	-	-	-	8	2	27	15	20	1	1	1	9	4	5	4	2	1	4	4
HELSINKI	949	190	1	1	116	16	59	13	424	53	133	21	60	7	39	12	36	23	30	8	50	36
VANTAA	28	17	-	-	4	1	4	3	4	3	3	1	5	2	2	2	2	1	-	-	4	4
HYVINKÄÄ	32	8	-	-	-	-	11	4	18	2	1	1	-	-	-	-	-	-	1	1	-	-
LOVIISA	16	1	-	-	16	1	-	-	-	-	-	-	-	-	-	-	8	1	-	-	-	-
PORVOO	35	6	-	-	22	3	7	2	4	2	-	-	-	-	-	-	-	-	-	-	-	-
MUUT KAUPUNGIT	54	30	-	-	8	3	7	2	13	8	9	2	1	1	5	4	3	3	-	-	7	7
NURMIJÄRVI	15	5	-	-	6	1	1	1	6	1	-	-	-	-	1	1	-	-	-	-	1	1
SIPOO	28	4	-	-	-	-	7	1	4	1	-	-	19	1	-	-	-	-	-	-	-	-
TUUSULA	24	12	-	-	8	3	1	1	4	2	-	-	9	4	-	-	-	-	-	-	2	2
MUUT KUNNAT	58	23	-	-	-	-	27	7	17	10	1	1	1	1	-	-	-	-	9	1	3	3
TURUN JA PORIN LÄÄNI																						
KAARINA	52	9	19	1	30	5	-	-	1	1	-	-	-	-	1	1	1	1	-	-	-	-
KANKAANPÄÄ	33	2	-	-	33	2	-	-	-	-	-	-	-	-	-	-	-	-	-	-	-	-
PORI	71	19	-	-	22	4	23	5	1	1	1	1	13	2	5	2	6	3	-	-	1	1
SALO	17	5	-	-	1	15	3	-	-	-	-	-	-	-	-	-	-	-	-	-	-	-
TURKU	170	46	-	-	3	3	74	8	16	7	1	1	6	2	19	9	8	3	33	3	10	10
UUSIKAUPUNKI	20	4	-	-	14	1	-	-	1	4	1	-	-	-	1	1	1	1	1	1	4	4
MUUT KAUPUNGIT	44	21	-	-	18	4	4	3	3	3	1	1	10	3	1	1	1	1	1	1	4	4
EURA	16	4	1	1	6	1	6	1	3	1	-	-	-	-	-	-	-	-	-	-	-	-
JÄMIJÄRVI	97	2	-	-	95	1	-	-	2	1	-	-	-	-	-	-	-	-	-	-	-	-
KARVIA	94	5	-	-	30	3	-	-	59	1	5	1	-	-	-	-	-	-	-	-	-	-
MUUT KUNNAT	24	39	-	-	24	7	32	7	11	6	8	2	2	2	5	5	1	1	3	3	6	6
HÄMEEN LÄÄNI																						
FORSSA	41	7	-	-	19	1	12	1	7	4	3	1	-	-	-	-	-	-	-	-	-	-
LAHTI	88	19	-	-	14	2	7	2	14	6	12	2	30	3	3	2	-	-	7	1	1	1
RIIHIMÄKI	40	4	-	-	-	-	3	2	37	2	-	-	-	-	-	-	-	-	-	-	-	-
TAMPERE	164	47	-	-	89	11	16	8	24	14	4	3	2	2	17	2	10	5	1	1	1	1
VALKEAKOSKI	34	4	-	-	33	3	-	-	1	1	-	-	-	-	-	-	-	-	-	-	-	-
MUUT KAUPUNGIT	31	16	-	-	4	4	11	3	7	4	5	2	1	1	-	-	1	1	-	-	1	1
HOLLOLA	32	8	-	-	24	3	-	-	3	2	-	-	-	-	-	-	3	1	-	-	-	-
JANAKKALA	25	7	-	-	-	-	8	2	8	4	-	-	-	-	-	-	9	1	-	-	-	-
KANGASALA	28	3	-	-	-	-	10	1	16	1	-	-	-	-	-	-	-	-	2	1	-	-
YLÖJÄRVI	16	6	-	-	14	4	1	1	1	1	-	-	-	-	-	-	-	-	-	-	-	-
MUUT KUNNAT	73	24	3	1	34	8	13	3	9	3	-	-	-	-	3	2	5	1	-	-	6	6
KYMEN LÄÄNI																						
IMATRA	35	7	-	-	31	3	1	1	1	1	-	-	1	1	-	-	-	-	-	-	1	1
KOTKA	272	15	-	-	243	4	4	2	6	3	14	1	1	1	1	1	1	1	-	-	2	2
KOUVOLA	43	8	-	-	1	1	-	-	10	3	-	-	26	2	-	-	5	1	-	-	1	1
LAPPEENRANTA	38	5	-	-	11	1	-	-	1	1	-	-	19	1	6	1	1	1	-	-	-	-
MUUT KAUPUNGIT	23	9	-	-	10	1	11	5	1	1	-	-	-	-	1	1	-	-	-	-	1	1
MUUT KUNNAT	39	14	-	-	17	3	12	5	6	3	-	-	1	1	-	-	1	1	-	-	1	1
MIKKELIN LÄÄNI																						
MIKKELI	18	9	3	1	-	-	1	1	9	3	1	1	-	-	-	-	1	1	2	1	1	1
SAVOLINNA	29	12	-	-	1	1	7	3	3	3	-	-	-	-	-	-	14	1	2	2	2	2
MUUT KAUPUNGIT	12	5	-	-	-	-	-	-	10	3	-	-	1	1	-	-	-	-	-	-	1	1
MUUT KUNNAT	57	32	4	4	12	4	2	2	10	7	20	9	4	1	2	2	1	1	-	-	2	2
POHJ.-KARJALAN LÄÄNI																						
JOENSUU	39	12	-	-	19	2	5	3	2	2	9	2	-	-	1	1	3	1	-	-	1	1
MUUT KAUPUNGIT	3	2	-	-	-	-	-	-	2	1	-	-	1	1	-	-	-	-	-	-	-	-
MUUT KUNNAT	39	19	2	2	6	2	8	4	2	2	12	4	6	2	-	-	-	-	-	-	3	3
KUOPION LÄÄNI																						
KUOPIO	45	14	-	-	-	-	1	1	38	11	5	1	-	-	-	-	-	-	1	1	-	-
MUUT KAUPUNGIT	16	7	-	-	-	-	-	-	12	4	2	1	1	1	-	-	-	-	-	-	1	1
MUUT KUNNAT	34	15	1	1	8	3	5	3	16	6	4	1	-	-	-	-	-	-	-	-	1	1
KESKI-SUOMEN LÄÄNI																						
JYVÄSKYLÄ	44	13	-	-	5	1	16	2	13	8	-	-	-	-	-	-	9	2	-	-	-	-
JÄMSÄNKOSKI	20	2	-	-	19	1	1	1	-	-	-	-	-	-	-	-	-	-	-	-	-	-
MUUT KAUPUNGIT	19	10	1	1	12	3	-	-	5	5	-	-	-	-	-	-	1	1	-	-	-	-
MUUT KUNNAT	57	21	5	1	3	2	28	6	10	4	1	1	-	-	4	2	1	1	2	2	2	2
VAASAN LÄÄNI																						
KASKINEN	53	1	-	-	53	1	-	-	-	-	-	-	-	-	-	-	-	-	-	-	-	-
KOKKOLA	31	10	-	-	8	2	-	-	7	2	5	1	-	-	-	-	1	1	8	2	2	2
SEINÄJOKI	17	14	-	-	2	1	3	3	4	4	-	-	3	1	1	1	1	1	-	-	3	3
VAASA	64	16	-	-	3	2	13	1	41	8	1	1	1	1	-	-	3	2	2	1	-	-
ÄHTÄRI	17	2	-	-	16	1	-	-	-	1	1	-	-	-	-	-	-	-	-	-	-	-
MUUT KAUPUNGIT	55	28	-	-	12	5	1	1	23													

14.5.1996 1

2B. VIISIKYMMENTÄ KUNTAA, JOISSA JOUTUI ENITEN UHANALAISEKSI TYÖPAIKKOJA VIREILLE PANTUJEN KONKURSSIEN TAKIA
MAALISKUU 1996

LÄÄNI KUNTAMUOTO KUNTA	YH- TEENSA		MAA- JA METSÄ- TALOUS		TEOLLI- SUUS KÄIV. TOIM. ENERG. HUOLTO		RAKEN- TAMI- NEN		KAUP- PA		MAJOI- TUS JA RAVIT- SEMIS- TOIM.		KULJE- TUS JA TIETO- LII- KENNE		RAHOI- TUS JA VAK. TOIM. KIINT. PUHT.		TEKN. PALV. JA PALV. LIIKE- ELÄM.		MUUT PALV. JULK. HALL.		TUNTE- MATON	
	HEN- KILÖ- KUNTA	YRI- TYK- SET	H	Y	H	Y	H	Y	H	Y	H	Y	H	Y	H	Y	H	Y	H	Y	H	Y
	H	Y	H	Y	H	Y	H	Y	H	Y	H	Y	H	Y	H	Y	H	Y	H	Y	H	Y
K O K O M A A	1218	355	7	5	412	54	164	40	273	99	68	25	55	13	70	33	85	33	31	14	53	39
KAUPUNGIT	864	253	1	1	307	39	114	25	153	70	47	18	52	10	60	25	69	27	19	10	42	28
MUUT KUNNAT	354	102	6	4	105	15	50	15	120	29	20	7	3	3	11	8	16	6	12	4	11	11
UUDENMAAN LÄÄNI																						
ESPOO	7	7	-	-	-	-	-	-	4	4	-	-	-	-	-	-	1	1	-	-	2	2
HELSINKI	251	71	1	1	14	3	51	8	53	17	15	5	36	3	20	7	24	13	13	4	24	10
VANTAA	10	6	-	-	4	1	-	-	3	2	-	-	-	-	2	2	-	-	-	-	1	1
LOVIISA	16	1	-	-	16	1	-	-	-	-	-	-	-	-	-	-	-	-	-	-	-	-
PORVOO	13	1	-	-	13	1	-	-	-	-	-	-	-	-	-	-	-	-	-	-	-	-
MUUT KAUPUNGIT	13	9	-	-	2	1	2	1	3	2	-	-	-	-	3	2	1	1	-	-	2	2
KIRKKONUMMI	10	2	-	-	-	-	10	2	-	-	-	-	-	-	-	-	-	-	-	-	-	-
LOHJAN KUNTA	5	2	-	-	-	-	-	-	5	2	-	-	-	-	-	-	-	-	-	-	-	-
MÄNTSÄLÄ	9	1	-	-	-	-	-	-	-	-	-	-	-	-	-	-	-	-	-	9	1	-
NURMIJÄRVI	7	2	-	-	-	-	-	-	6	1	-	-	-	-	1	1	-	-	-	-	-	-
MUUT KUNNAT	7	5	-	-	-	-	3	1	2	2	-	-	-	-	-	-	-	-	-	-	2	2
TURUN JA PORIN LÄÄNI																						
KAARINA	22	4	-	-	21	3	-	-	1	1	-	-	-	-	-	-	-	-	-	-	-	-
KANKAANPÄÄ	28	1	-	-	28	1	-	-	-	-	-	-	-	-	-	-	-	-	-	-	-	-
KOKEMÄKI	5	1	-	-	5	1	-	-	-	-	-	-	-	-	-	-	-	-	-	-	-	-
PORI	22	7	-	-	16	3	-	-	1	1	-	-	-	-	1	1	5	2	-	-	-	-
SALO	12	1	-	-	-	-	12	1	-	-	-	-	-	-	-	-	-	-	-	-	-	-
TURKU	38	20	-	-	2	2	7	4	13	4	-	-	-	-	13	7	-	-	1	1	2	2
MUUT KAUPUNGIT	15	11	-	-	1	1	2	1	2	2	5	2	1	1	1	1	1	1	-	-	2	2
KARVIA	89	4	-	-	30	3	-	-	59	1	-	-	-	-	-	-	-	-	-	-	-	-
ULVILA	8	2	-	-	7	1	-	-	1	1	-	-	-	-	-	-	-	-	-	-	-	-
MUUT KUNNAT	20	12	-	-	1	1	1	1	9	3	3	1	1	1	4	4	1	1	-	-	-	-
HÄMEEN LÄÄNI																						
FORSÅ	24	4	-	-	19	1	-	-	2	2	3	1	-	-	-	-	-	-	-	-	-	-
LAHTI	15	4	-	-	12	1	-	-	1	1	-	-	1	1	-	-	-	-	-	-	-	-
TAMPERE	80	13	-	-	57	5	-	-	2	2	1	1	1	1	16	1	4	3	-	-	1	1
VALKEAKOSKI	10	2	-	-	10	2	-	-	-	-	-	-	-	-	-	-	-	-	-	-	-	-
MUUT KAUPUNGIT	9	7	-	-	1	1	3	2	4	3	1	1	-	-	-	-	-	-	-	-	-	-
HOLLOLA	8	3	-	-	3	1	-	-	2	1	-	-	-	-	-	-	3	1	-	-	-	-
JANAKALA	9	1	-	-	-	-	-	-	-	-	-	-	-	-	-	-	9	1	-	-	-	-
KANGASALA	10	1	-	-	-	-	10	1	-	-	-	-	-	-	-	-	-	-	-	-	-	-
LEMPÄÄLÄ	7	1	-	-	-	-	-	-	7	1	-	-	-	-	-	-	-	-	-	-	-	-
NASTOLA	13	2	-	-	12	1	-	-	-	-	-	-	-	-	-	-	-	-	-	-	1	1
MUUT KUNNAT	11	4	3	1	5	1	3	1	-	-	-	-	-	-	-	-	-	-	-	-	1	1
KYMEN LÄÄNI																						
KOUVOLA	13	3	-	-	-	-	-	-	8	2	-	-	-	-	-	-	5	1	-	-	-	-
MUUT KAUPUNGIT	4	4	-	-	-	-	1	1	1	1	-	-	-	-	2	2	-	-	-	-	-	-
MUUT KUNNAT	1	1	-	-	-	-	-	-	-	-	-	-	-	-	-	-	1	1	-	-	-	-
MIKKELIN LÄÄNI																						
SAVOLINNA	20	7	-	-	1	1	-	-	3	3	-	-	-	-	-	-	14	1	1	1	1	1
MUUT KAUPUNGIT	5	4	-	-	-	-	-	-	3	2	-	-	-	-	-	-	-	-	-	-	2	2
RANTASALMI	11	1	-	-	-	-	-	-	-	-	11	1	-	-	-	-	-	-	-	-	-	-
MUUT KUNNAT	5	4	-	-	-	-	-	-	-	-	4	3	-	-	1	1	-	-	-	-	-	-
POHJ.-KARJALAN LÄÄNI																						
JOENSUU	13	4	-	-	-	-	2	1	1	1	8	1	-	-	1	1	-	-	-	-	-	-
MUUT KUNNAT	10	7	-	-	4	1	3	2	1	1	-	-	-	-	-	-	-	-	-	-	3	3
KUOPION LÄÄNI																						
KUOPIO	17	4	-	-	-	-	-	-	16	3	-	-	-	-	-	-	-	-	-	1	1	-
MUUT KAUPUNGIT	2	1	-	-	-	-	-	-	-	-	2	1	-	-	-	-	-	-	-	-	-	-
MUUT KUNNAT	9	5	-	-	-	-	2	1	6	3	-	-	-	-	-	-	-	-	-	-	1	1
KESKI-SUOMEN LÄÄNI																						
JYVÄSKYLÄ	20	4	-	-	5	1	4	1	2	1	-	-	-	-	-	-	8	1	-	-	-	-
ÄÄNEKOSKI	8	1	-	-	8	1	-	-	-	-	-	-	-	-	-	-	-	-	-	-	-	-
MUUT KAUPUNGIT	2	2	-	-	-	-	-	-	2	2	-	-	-	-	-	-	-	-	-	-	-	-
JYVÄSKYLÄN MLK	6	2	-	-	-	-	5	1	-	-	-	-	-	-	-	-	1	1	-	-	-	-
KORPILAHTI	6	1	-	-	-	-	6	1	-	-	-	-	-	-	-	-	-	-	-	-	-	-
MUUT KUNNAT	4	2	-	-	-	-	3	1	-	-	-	-	-	-	-	-	-	-	1	1	-	-
VAASAN LÄÄNI																						
KOKKOLA	10	5	-	-	-	-	-	-	7	2	-	-	-	-	-	-	-	-	-	1	1	2
KURIKKA	6	3	-	-	-	-	-	-	5	2	1	1	-	-	-	-	-	-	-	-	-	-
LAPUA	7	3	-	-	5	1	-	-	1	1	1	1	-	-	-	-	-	-	-	-	-	-
VAASA	17	4	-	-	-	-	13	1	2	2	-	-	-	-	-	-	2	1	-	-	-	-
MUUT KAUPUNGIT	6	5	-	-	2	2	-	-	1	1	2	1	-	-	-	-	1	1	-	-	-	-
KAUSTINEN	6	1	-	-	6	1	-	-	-	-	-	-	-	-	-	-	-	-	-	-	-	-
ORAVAINEN	5	1	-	-	-	-	-	-	5	1	-	-	-	-	-	-	-	-	-	-	-	-
PEDERSÖREN KUNTA	24	2	-	-	23	1	-	-	1	1	-	-	-	-	-	-	-	-	-	-	-	-
MUUT KUNNAT	17	11	-	-	3	1	2	2	8	4	1	1	2	2	-	-	-	-	-	-	1	1
OULUN LÄÄNI																						
KAJAANI	55	5	-	-	51	1	-	-	1	1	-	-	1	1	-	-	-	-	1	1	1	1
OULU	36	9	-	-	-	-	11	1	8	3	8	3	5	1	-	-						

3. VIREILLE PANNUT KONKURSSIT VELALLISEN TOIMIALAN MUKAAN

VUOSI JA KUUKAUSI	KONKURS- SIIN HAETTUJA KAIKKIAAN	YHTIÖT JA YHTEISÖT				RAKEN- NUS- TOI- MINTA	KAUP- PA	LII- KEN- NE	PAL- VE- LUT	TUN- TEMA- TON	YRITTÄJÄT					TEOL- LI- SUUS	RAKEN- NUS- TOI- MINTA	KAUP- PA	LII- KEN- NE	PAL- VE- LUT	TUN- TEMA- TON	MUUT YKSI- TVIS- HEN- KILÖT	TUN- TEMA- TON
		YH- TEEN- SÄ	MAA- METSÄ- TALOUS	JÄ- LI- SUUS	TEOL- LI- SUUS						YH- TEEN- SÄ	MAA- METSÄ- TALOUS	JÄ- LI- SUUS	TEOL- LI- SUUS	YH- TEEN- SÄ								
1970	1361	389	-	94	58	163	24	36	14	523	27	35	59	94	57	36	215	275	174				
1975	1027	419	3	85	66	192	21	51	1	232	9	11	36	42	13	19	102	36	340				
1980	856	529	3	142	92	171	13	68	40	185	8	14	27	45	4	11	76	8	134				
1981	1219	767	2	206	154	192	13	81	119	260	3	23	43	37	17	16	121	12	180				
1982	1447	906	4	304	118	212	18	125	125	330	11	32	54	55	25	25	128	38	173				
1983	1322	896	17	317	112	224	35	89	102	312	14	37	40	58	19	23	121	19	95				
1984	1704	1140	7	383	155	273	42	121	159	399	8	38	52	62	21	28	190	27	138				
1985	2122	1503	8	519	254	366	40	172	124	438	10	61	59	103	42	44	119	21	160				
1986	2463	1772	15	530	339	537	52	277	22	627	14	85	67	166	47	68	180	64	-				
1987	2816	2005	13	578	366	623	87	319	19	746	18	83	111	181	39	61	253	65	-				
1988	2547	1812	25	483	317	583	91	302	11	623	20	69	79	154	56	69	176	112	-				
1989	2717	2009	37	528	348	620	80	358	38	641	22	68	72	161	48	53	217	67	-				
1990	3588	2833	25	651	513	953	106	544	41	712	14	83	71	185	40	37	282	43	-				
1991	6253	5323	44	1244	875	1814	182	1075	89	814	23	93	78	240	52	45	284	116	-				
1992	7355	6320	41	1261	1005	2226	239	1460	88	912	20	77	67	248	62	51	387	123	-				
1993	6768	5781	36	1113	928	2054	246	1241	163	785	17	67	53	206	49	38	355	202	-				
1994	5502	4453	40	796	640	1601	213	938	225	789	17	69	71	253	64	46	269	260	-				
1995	4654	3485	28	607	555	1248	173	739	135	964	22	61	78	247	79	83	394	205	-				
1.NELJ 95	1401	1091	6	226	169	382	48	225	35	242	7	18	22	70	21	12	92	68	-				
TAMMIKUU	476	373	3	73	54	128	15	87	13	82	4	6	10	21	7	5	29	21	-				
HELMIKUU	460	358	2	72	58	130	20	69	7	75	2	5	5	19	10	3	31	27	-				
MAALISKUU	465	360	1	81	57	124	13	69	15	85	1	7	7	30	4	4	32	20	-				
2.NELJ 95	1156	877	9	143	142	309	52	177	45	233	5	17	17	44	19	25	106	46	-				
HUHTIKUU	391	304	3	52	53	113	13	57	13	76	-	9	6	12	7	8	34	11	-				
TOUKOKUU	364	264	5	42	40	96	17	54	10	77	4	5	6	17	7	7	31	23	-				
KESÄKUU	401	309	1	49	49	100	22	66	22	80	1	3	5	15	5	10	41	12	-				
3.NELJ 95	1014	730	3	125	122	267	37	153	23	234	2	13	21	74	16	21	87	50	-				
HEINÄKUU	269	189	1	32	36	61	10	44	5	65	2	4	5	25	2	5	22	15	-				
ELOKUU	333	245	1	49	40	84	13	53	5	72	-	5	6	23	2	10	26	16	-				
SYYSKUU	412	296	1	44	46	122	14	56	13	97	-	4	10	26	12	6	39	19	-				
4.NELJ 95	1083	787	10	113	122	290	36	184	32	255	8	13	18	59	23	25	109	41	-				
LOKAKUU	369	292	6	44	51	103	4	70	14	61	2	2	3	14	8	4	28	16	-				
MARRASKUU	402	279	1	38	43	113	17	56	11	104	3	9	6	24	11	16	35	19	-				
JOULUKUU	312	216	3	31	28	74	15	58	7	90	3	2	9	21	4	5	46	6	-				
1996	1166	871	10	162	136	328	37	158	40	235	11	10	18	57	25	18	96	60	-				
1.NELJ 96	1166	871	10	162	136	328	37	158	40	235	11	10	18	57	25	18	96	60	-				
TAMMIKUU	405	303	5	55	56	105	21	48	13	87	5	4	9	23	10	4	32	15	-				
HELMIKUU	391	271	2	57	44	112	7	37	12	90	4	2	5	21	11	7	40	30	-				
MAALISKUU	370	297	3	50	36	111	9	73	15	58	2	4	4	13	4	7	24	15	-				

4. VIREILLE PANTUJEN KONKURSSIEN LUKUMÄÄRÄMUUTOS TOIMIALOITTAIN VUONNA 1996 VUODEN 1995 VASTAAVAAN AJANJAKSOON VERRATTUNA

VUOSI JA KUUKAUSI	KAIKKI		YHTIÖN, YHTEISÖN TAI YRITTÄJÄN TOIMIALA				KAUPPA		LIIKENNE		PALVELUT		TUNTEMATON			
	KONKURSSIIN		MAA- JA		TEOLLISUUS		RAKENNUS-									
	Lkm	%	Lkm	%	Lkm	%	Lkm	%	Lkm	%	Lkm	%	Lkm	%		
1996 *)	-235	-16,8	+8	+61,5	-72	-29,5	-37	-19,4	-67	-14,8	-7	-10,1	-61	-25,7	+9	+7,1
1.NELJ 96	-235	-16,8	+8	+61,5	-72	-29,5	-37	-19,4	-67	-14,8	-7	-10,1	-61	-25,7	+9	+7,1
TAMMIKUU	-71	-14,9	+3	+42,9	-20	-25,3	+1	+1,6	-21	-14,1	+9	+40,9	-40	-43,5	+3	+7,1
HELMIKUU	-69	-15,0	+2	+50,0	-18	-23,4	-14	-22,2	-16	-10,7	-12	-40,0	-28	-38,9	+14	+36,8
MAALISKUU	-95	-20,4	+3	+150,0	-34	-38,6	-24	-37,5	-30	-19,5	-4	-23,5	+7	+9,6	-8	-17,0

*) Tammi-maaliskuu 1996 verrattuna tammi-maaliskuuhun 1995

14.5.1996 1

5. KONKURSSIIN HAETUT YRITTÄJÄT JA YRITYKSET TOIMIALAN JA HENKILÖKUNNAN MÄÄRÄN MUKAAN
TAMMI - MAALISKUU 1996

TOIMIALA	KONKURSSIIN HAETTUJA YHTEENSÄ	HENKILÖKUNNAN MÄÄRÄ								HENKILÖ- KUNTA LKM
		ALLE 2 TAI TUNTEM. 2-4	5-9	10-19	20-49	50-99	100-199	200-		
YHTEENSÄ	1106	720	200	100	56	21	7	-	2	4240
A MAATALOUS, KALA- JA RIISTATALOUS	14	12	1	-	1	-	-	-	-	34
01 MAATALOUS	14	12	1	-	1	-	-	-	-	34
011 Peltoviljely, kotieläintalous	2	1	1	-	-	-	-	-	-	4
012 Puutarhatalous	1	-	-	-	1	-	-	-	-	19
B METSÄTALOUS	7	3	4	-	-	-	-	-	-	15
04 METSÄTALOUS	7	3	4	-	-	-	-	-	-	15
041 Puunkorjuu	6	3	3	-	-	-	-	-	-	13
042 Metsänhoito	1	-	1	-	-	-	-	-	-	2
C KAIIVOS- JA KAIVANNAISTOIMINTA	4	2	2	-	-	-	-	-	-	8
09 MUU KAIVANNAISTOIMINTA	4	2	2	-	-	-	-	-	-	8
092 Saven, soran ja hiekan otto	3	1	2	-	-	-	-	-	-	7
093 Turpeen nosto ja muokkaus	1	1	-	-	-	-	-	-	-	2
D TEOLLISUUS	168	66	37	29	20	11	4	-	1	1416
11 ELINTARVIKE JA TUPAKKATEOLLISUUS	14	3	3	3	3	1	1	-	-	219
111-115 Elintarvikkeiden valmistus	13	3	3	2	3	1	1	-	-	213
111 Liha-, kasvis- ja kalatuotteiden valmistus	4	1	1	-	1	-	1	-	-	113
114 Leipomustuotteiden valmistus	8	2	1	2	2	1	-	-	-	95
115 Muu elintarvikkeiden valmistus	1	-	1	-	-	-	-	-	-	4
119 Rehujen valmistus	1	-	-	1	-	-	-	-	-	6
12 TEKSTIILIEN VALMISTUS	2	1	-	1	-	-	-	-	-	8
123 Muiden tekstiilien valmistus	2	1	-	1	-	-	-	-	-	8
13 VAATTEIDEN, NAHKATUOT. JA JALKINEIDEN VALM.	10	4	1	3	1	1	-	-	-	66
131 Vaatteiden valmistus	8	3	1	3	1	-	-	-	-	37
132 Nahan ja nahkatuotteiden valmistus	1	1	-	-	-	-	-	-	-	1
133 Jalkineiden valmistus	1	-	-	-	-	1	-	-	-	28
14-15 METSÄTEOLLISUUSTUOTTEIDEN VALMISTUS	26	11	4	6	3	2	-	-	-	162
14 PUUTAVARAN JA PUUTUOTT VALMISTUS	25	10	4	6	3	2	-	-	-	161
141 Puun sahaus, höyläys ja kyllästys	4	3	1	-	-	-	-	-	-	7
142 Vanerin ja puulevyjen valmistus	1	-	-	-	1	-	-	-	-	11
143 Rakennuspuusepäntuott valmistus	14	5	1	5	2	1	-	-	-	101
144 Puupakkausten ja -laatikoiden valmistus	3	2	-	1	-	-	-	-	-	9
145 Muiden puutuotteiden valmistus	3	-	2	-	-	1	-	-	-	33
15 MASSAN, PAPERIN, PAPERITUOTTEIDEN VALMISTUS	1	1	-	-	-	-	-	-	-	1
151 Massan, paperin, kartongin valmistus	1	1	-	-	-	-	-	-	-	1
16 KUSTANTAMINEN JA PAINAMINEN	17	6	4	4	-	3	-	-	-	119
161 Yhdist. kustantaminen ja painaminen	5	2	1	1	-	1	-	-	-	31
162 Erillinen painaminen	8	3	2	2	-	1	-	-	-	55
163 Painamista palveleva toiminta	4	1	1	1	-	1	-	-	-	33
17 HUONEKALUJEN VALMISTUS	12	5	3	1	1	1	1	-	-	107
21 KUMI- JA MUOVITUOTTEIDEN VALMISTUS	4	1	1	1	-	1	-	-	-	34
211 Kumi- ja muovituotteiden valmistus	1	-	-	1	-	-	-	-	-	8
212 Muovituotteiden valmistus	3	1	1	-	-	1	-	-	-	25
22 LASI-, SAVI- JA KIVITUOTTEIDEN VALMISTUS	7	3	-	1	1	1	1	-	-	108
221 Lasin ja lasituotteiden valmistus	2	1	-	-	1	-	-	-	-	19
225 Betonin, betoni- ja kipsituotteiden valmistus	3	2	-	-	-	1	-	-	-	25
228 Kivituotteiden valmistus ja sepelin murskau	2	-	-	1	-	-	1	-	-	64
23-27 METALLITEOLLISUUS	61	24	16	8	10	1	1	-	1	553
23 METALLIEN VALMISTUS	1	1	-	-	-	-	-	-	-	1
231 Raudan ja teräksen valmistus	1	1	-	-	-	-	-	-	-	1
24 METALLITUOTTEIDEN VALMISTUS	22	9	7	3	2	1	-	-	-	105
241 Metallirakenteiden yms. valmistus	10	4	3	1	2	-	-	-	-	53
248 Muiden metallituotteiden valmistus	9	3	3	2	-	1	-	-	-	46
249 Metallituotteiden valmistusta palv. toimint	3	2	1	-	-	-	-	-	-	6
25 KONEIDEN JA LAITTEIDEN VALMISTUS	19	7	5	4	2	-	1	-	-	128
251 Yleiskäyttöisten koneiden valmistus	6	1	1	1	2	-	1	-	-	88
252 Erikoiskoneiden valmistus	5	-	3	2	-	-	-	-	-	23
253 Erillinen koneiden korjaus ja asennus	8	6	1	1	-	-	-	-	-	17
26 SÄHKÖTEKNISTEN TUOTT. JA INSTRUM. VALMISTUS	12	5	3	1	3	-	-	-	-	63
261 Tieto- ja konttorikoneiden valmistus	1	-	-	1	-	-	-	-	-	6
263 Sähkö- ja kotitalouskoneiden valmistus	5	3	1	-	1	-	-	-	-	20
264 Instrumenttien ja hienomek. tuotteiden valm	6	2	2	-	2	-	-	-	-	37
27 KULKUNEUVUJEN VALMISTUS	7	2	1	-	3	-	-	-	1	255
271 Laivojen valmistus ja korjaus	4	-	-	-	3	-	-	-	1	251
272 Veneiden valmistus ja korjaus	1	-	1	-	-	-	-	-	-	2
274 Autojen ja perävaunujen valmistus	1	1	-	-	-	-	-	-	-	1
279 Muiden ajoneuvojen valmistus	1	1	-	-	-	-	-	-	-	1
29 MUU VALMISTUS	7	3	3	-	1	-	-	-	-	22
F RAKENTAMINEN	154	93	29	20	10	1	1	-	-	537
35 TALONRAKENTAMINEN	75	41	17	13	3	-	1	-	-	283
351 Talojen rakentaminen ja korjaus	53	31	10	9	2	-	1	-	-	213
352 Talonrakentamisen osatyöt	20	9	6	4	1	-	-	-	-	67

6. VIREILLE PANNUT YRITYSSANEERAUKSET VELALLISEN TOIMIALAN MUKAAN

VUOSI JA KUUKAUSI	YRITYS- SANEERAUK- SEEN HAETTUJA KAIKKIAAN	YHTIÖT JA YHTEISÖT								YRITTÄJÄT		TEOL- LI- SUUS MINTA	RAKEN- NUS- TOI- MINTA	KAUP- PA	LII- KEN- NE	PAL- VE- LUT	TUN- TEMA- TON	TUN- TEMA- TON
		YH- TEEN- SÄ	MAA- METSÄ- TALOUS	TEOL- LI- SUUS	RAKEN- NUS- TOI- MINTA	KAUP- PA	LII- KEN- NE	PAL- VE- LUT	TUN- TEMA- TON	YH- TEEN- SÄ	MAA- METSÄ- TALOUS							
8.2-31.12.1993	572	453	5	110	52	144	31	88	23	119	30	5	6	6	7	1	64	
HEL-MAA 93	117	98	-	19	12	38	8	19	2	19	6	1	1	2	1	-	8	
HELMIKUU	62	55	-	10	4	24	3	13	1	7	-	1	1	2	1	-	2	
MAALISKUU	55	43	-	9	8	14	5	6	1	12	6	-	-	-	-	-	6	
2.NELJ 93	187	147	2	44	20	39	10	24	8	40	13	3	3	1	-	-	20	
HUHTIKUU	88	67	-	13	17	21	5	9	2	21	7	1	3	1	-	-	9	
TOUKOKUU	51	43	1	18	-	8	3	8	5	8	3	2	-	-	-	-	3	
KESÄKUU	48	37	1	13	3	10	2	7	1	11	3	-	-	-	-	-	8	
3.NELJ 93	128	98	1	19	13	28	7	23	7	30	2	-	-	3	1	-	24	
HEINÄKUU	36	26	-	3	2	8	1	9	3	10	1	-	-	1	-	-	8	
ELOKUU	37	27	-	8	3	10	1	3	2	10	1	-	-	1	-	-	8	
SYYSKUU	55	45	1	8	8	10	5	11	2	10	-	-	-	1	1	-	8	
4.NELJ 93	140	110	2	28	7	39	6	22	6	30	9	1	2	-	5	1	12	
LOKAKUU	57	45	1	14	3	14	3	8	2	12	2	-	1	-	1	1	7	
MARRASKUU	35	32	-	4	4	13	3	6	2	3	1	-	-	-	2	-	4	
JOULUKUU	48	33	1	10	-	12	-	8	2	15	6	1	1	-	2	-	5	
1994	424	296	5	73	38	85	22	56	17	128	49	3	5	14	12	7	38	
1.NELJ 94	128	100	1	31	12	23	10	16	7	28	3	-	4	4	4	1	12	
TAMMIKUU	29	24	-	8	6	5	1	3	1	5	-	-	-	1	1	1	2	
HELMIKUU	47	37	1	11	-	12	8	2	3	10	3	-	1	1	1	-	4	
MAALISKUU	52	39	-	12	6	6	1	11	3	13	-	-	3	2	2	-	6	
2.NELJ 94	110	75	2	17	9	19	3	19	6	35	10	3	1	5	1	4	11	
HUHTIKUU	46	34	1	7	5	10	2	5	4	12	2	-	-	-	-	3	7	
TOUKOKUU	36	21	-	3	3	6	-	8	1	15	4	3	1	3	1	-	3	
KESÄKUU	28	20	1	7	1	3	1	6	1	8	4	-	-	2	-	1	1	
3.NELJ 94	76	49	-	11	8	15	1	10	4	27	18	-	-	1	-	1	7	
HEINÄKUU	15	8	-	3	2	1	1	1	-	7	4	-	-	-	-	1	2	
ELOKUU	34	22	-	4	4	8	-	5	1	12	7	-	-	-	-	-	5	
SYYSKUU	27	19	-	4	2	6	-	4	3	8	7	-	-	1	-	-	-	
4.NELJ 94	110	72	2	14	9	28	8	11	-	38	18	-	-	4	7	1	8	
LOKAKUU	35	23	-	2	5	7	2	7	-	12	6	-	-	-	4	-	2	
MARRASKUU	49	32	1	8	2	14	3	4	-	17	7	-	-	4	1	1	4	
JOULUKUU	26	17	1	4	2	7	3	-	-	9	5	-	-	-	2	-	2	
1995	350	240	2	71	30	62	22	52	1	110	84	5	1	8	6	6	-	
1.NELJ 95	92	73	1	28	8	15	4	16	1	19	12	2	-	2	3	-	-	
TAMMIKUU	28	16	1	5	2	4	-	4	-	12	8	1	-	1	2	-	-	
HELMIKUU	30	27	-	9	3	4	3	8	-	3	-	1	-	1	1	-	-	
MAALISKUU	34	30	-	14	3	7	1	4	1	4	4	-	-	-	-	-	-	
2.NELJ 95	97	65	-	15	12	21	6	11	-	32	26	1	-	2	-	3	-	
HUHTIKUU	41	25	-	4	4	11	1	5	-	16	12	-	-	2	-	2	-	
TOUKOKUU	28	15	-	2	2	6	1	4	-	13	11	1	-	-	-	1	-	
KESÄKUU	28	25	-	9	6	4	4	2	-	3	3	-	-	-	-	-	-	
3.NELJ 95	79	45	1	15	4	10	3	12	-	34	26	2	1	2	2	1	-	
HEINÄKUU	27	16	-	3	1	5	-	7	-	11	9	-	-	-	2	-	-	
ELOKUU	21	8	-	3	-	1	2	2	-	13	11	1	-	1	-	-	-	
SYYSKUU	31	21	1	9	3	4	1	3	-	10	6	1	1	1	-	1	-	
4.NELJ 95	82	57	-	13	6	16	9	13	-	25	20	-	-	2	1	2	-	
LOKAKUU	31	26	-	6	1	7	2	10	-	5	4	-	-	-	-	1	-	
MARRASKUU	31	19	-	5	4	5	3	2	-	12	10	-	-	1	1	-	-	
JOULUKUU	20	12	-	2	1	4	4	1	-	8	6	-	-	1	-	1	-	
1996	70	50	1	19	7	9	4	10	-	20	13	1	1	3	2	-	-	
1.NELJ 96	70	50	1	19	7	9	4	10	-	20	13	1	1	3	2	-	-	
TAMMIKUU	20	16	-	7	2	2	2	3	-	4	2	-	1	1	-	-	-	
HELMIKUU	22	14	1	4	2	3	1	3	-	8	6	1	-	1	-	-	-	
MAALISKUU	28	20	-	8	3	4	1	4	-	8	5	-	-	1	2	-	-	

14.5.1996 1

7. VIREILLE PANNUT YRITYSSANEERAUKSET LÄÄNEITTÄIN TOIMIALAN JA HENKILÖKUNNAN MÄÄRÄN MUKAAN
TAMMI - MAALISKUU 1996

LAANI JA HENKILÖKUNNAN MÄÄRÄ	YRI- TYS- SANEER- RAUK- SIA KAIK- KIAAN	YRITYKSET YH- TEEN- SÄ	MAA- JA MET- SÄ- TA- LOUS	TEOL- LISUUS KAIV. TOIM. ENERG. HUOLTO	RA- KEN- TA- MI- NEN	KAUP- PA	MAJOI- TUS- JA RAV. TOI- MINTA	KUL- JETUS JA TIE- TOI- LII- KENNE	RAH.- JA VAK. TOIM. KIINT. PUHT.	TEKN. PALV. JA PALV. ELÄM.	MUUT PAL- VELUT JA JULK. HALL.	TUN- TE- MA- TON	MUUT YKSI- TYIS- HEN- KILÖT	HENKI- LÖ- KUNNAN MÄÄRÄ
KOKO MAA	70	70	14	20	8	9	3	6	6	3	1	-	-	563
ALLE 5 HENKILÖÄ	48	48	14	5	8	5	1	6	5	3	1	-	-	88
5 - 9 HENKILÖÄ	13	13	-	9	-	2	1	-	1	-	-	-	-	84
10 - 19 HENKILÖÄ	6	6	-	4	-	1	1	-	-	-	-	-	-	89
20 TAI YLI HENKILÖÄ	3	3	-	2	-	1	-	-	-	-	-	-	-	302
UUDENMAAN LÄÄNI	5	5	-	1	1	-	1	-	2	-	-	-	-	20
ALLE 5 HENKILÖÄ	3	3	-	-	1	-	-	-	2	-	-	-	-	3
5 - 9 HENKILÖÄ	1	1	-	-	-	-	1	-	-	-	-	-	-	6
10 - 19 HENKILÖÄ	1	1	-	1	-	-	-	-	-	-	-	-	-	11
TURUN JA PORIN LÄÄNI	17	17	3	8	-	3	-	1	1	1	-	-	-	180
ALLE 5 HENKILÖÄ	8	8	3	1	-	1	-	1	1	1	-	-	-	13
5 - 9 HENKILÖÄ	4	4	-	4	-	-	-	-	-	-	-	-	-	27
10 - 19 HENKILÖÄ	3	3	-	2	-	1	-	-	-	-	-	-	-	54
20 TAI YLI HENKILÖÄ	2	2	-	1	-	1	-	-	-	-	-	-	-	86
HÄMEEN LÄÄNI	10	10	1	1	3	2	-	-	1	-	-	-	-	37
ALLE 5 HENKILÖÄ	8	8	1	1	3	1	1	-	1	-	-	-	-	20
5 - 9 HENKILÖÄ	1	1	-	-	-	1	-	-	-	-	-	-	-	5
10 - 19 HENKILÖÄ	1	1	-	-	-	-	1	-	-	-	-	-	-	12
KYMEN LÄÄNI	3	3	1	2	-	-	-	-	-	-	-	-	-	224
ALLE 5 HENKILÖÄ	1	1	1	-	-	-	-	-	-	-	-	-	-	1
5 - 9 HENKILÖÄ	1	1	-	1	-	-	-	-	-	-	-	-	-	7
20 TAI YLI HENKILÖÄ	1	1	-	1	-	-	-	-	-	-	-	-	-	216
MIKKELIN LÄÄNI	3	3	-	-	-	1	-	1	-	-	1	-	-	3
ALLE 5 HENKILÖÄ	3	3	-	-	-	1	-	1	-	-	1	-	-	3
POHJ.-KARJALAN LÄÄNI	9	9	1	2	-	1	-	3	1	1	-	-	-	29
ALLE 5 HENKILÖÄ	6	6	1	-	-	1	-	3	-	1	-	-	-	10
5 - 9 HENKILÖÄ	3	3	-	2	-	-	-	-	1	-	-	-	-	19
KUOPION LÄÄNI	1	1	-	1	-	-	-	-	-	-	-	-	-	5
5 - 9 HENKILÖÄ	1	1	-	1	-	-	-	-	-	-	-	-	-	5
KESKI-SUOMEN LÄÄNI	6	6	1	2	2	1	-	-	-	-	-	-	-	20
ALLE 5 HENKILÖÄ	6	6	1	2	2	1	-	-	-	-	-	-	-	20
VAASAN LÄÄNI	4	4	2	-	1	1	-	-	-	-	-	-	-	14
ALLE 5 HENKILÖÄ	3	3	2	-	1	-	-	-	-	-	-	-	-	5
5 - 9 HENKILÖÄ	1	1	-	-	-	1	-	-	-	-	-	-	-	9
OULUN LÄÄNI	4	4	1	2	-	-	-	1	-	-	-	-	-	22
ALLE 5 HENKILÖÄ	2	2	1	-	-	-	-	1	-	-	-	-	-	4
5 - 9 HENKILÖÄ	1	1	-	1	-	-	-	-	-	-	-	-	-	5
10 - 19 HENKILÖÄ	1	1	-	1	-	-	-	-	-	-	-	-	-	12
LAPIN LÄÄNI	8	8	4	1	1	-	-	-	1	1	-	-	-	9
ALLE 5 HENKILÖÄ	8	8	4	1	1	-	-	-	1	1	-	-	-	9

14.5.1996 2

8. YRITYSSANEERAUKSEEN HAETUT YRITTÄJÄT JA YRITYKSET TOIMIALAN JA HENKILÖKUNNAN MÄÄRÄN MUKAAN
TAMMI - MAALISKUU 1996

TOIMIALA	YRITYS- SANEER- RAUKSIA YHTEENSÄ	ALLE 2 TAI TUNTEM. 2-4	HENKILÖKUNNAN MÄÄRÄ							HENKILÖ- KUNTA LKM
			5-9	10-19	20-49	50-99	100-199	200-		
KL RAHOITUS, VAKUUTUS, KIINTEISTÖ, VUOKRAUS YMS	6	4	1	1	-	-	-	-	-	15
61 RAHOITUS JA RAHOITUSPALVELU	1	1	-	-	-	-	-	-	-	1
613 Sijoitustoiminta	1	1	-	-	-	-	-	-	-	1
65 KIINTEISTÖPALVELU	1	1	-	-	-	-	-	-	-	1
653 Kiinteistöhuolto ja isännöinti	1	1	-	-	-	-	-	-	-	1
66 PUHTAANAPITO JA PESULATOIMINTA	2	-	1	1	-	-	-	-	-	11
661 Siivous	1	-	1	-	-	-	-	-	-	5
663 Pesulatoiminta	1	-	-	1	-	-	-	-	-	6
67 KONEIDEN JA LAITTEIDEN VUOKRAUS	2	2	-	-	-	-	-	-	-	2
673 Rakennuskoneiden ja -laitteiden vuokraus	1	1	-	-	-	-	-	-	-	1
679 Muiden koneiden ja laitteiden vuokraus	1	1	-	-	-	-	-	-	-	1
M TEKN PALVELUT JA PALVELUT LIIKE-ELÄMÄLLE	3	2	1	-	-	-	-	-	-	5
71 TEKNINEN PALVELU	1	1	-	-	-	-	-	-	-	1
712 Rakennustekninen palvelu	1	1	-	-	-	-	-	-	-	1
75 LIIKKEENHOIDON, LAKIASIAIN, MARKKIN. PALVELU	2	1	1	-	-	-	-	-	-	3
753 Lakiasiaain palvelu	1	1	-	-	-	-	-	-	-	1
754 Markkinointipalvelu	1	-	1	-	-	-	-	-	-	2
O KOULUTUS JA TUTKIMUS	1	1	-	-	-	-	-	-	-	1
85 KOULUTUS	1	1	-	-	-	-	-	-	-	1
852 Muu koulutus	1	1	-	-	-	-	-	-	-	1

14.5.1996 1

9. YRITYSSANEERAUSASIAT KÄRÄJÄOIKEUDEN JA ASIAN LAADUN MUKAAN
TAMMI - MAALISKUUSSA 1996

	ASIAT YHTEEN- SÄ	SANEERAUS- MENETTELY- HAKEMUS	SANEERAUS- OHJELMAN MUUTTA- MINEN	SANEERAUS- OHJELMAN RAUKEA- MINEN	VELKAJÄR- JESTELYN RAUKEA- MINEN	MUU YRITYSSA- NEERAUS ASIA
Käräjäoikeus						
YHTEENSÄ	84	71	2	4	-	7
Espoo - Esbo	4	1	-	-	-	3
Helsinki - Helsingfors	2	2	-	-	-	-
Joensuu	12	9	-	3	-	-
Jyväskylä	5	5	-	-	-	-
Kotka	1	1	-	-	-	-
Kuopio	2	2	-	-	-	-
Lahti - Lahtis	5	5	-	-	-	-
Lappeenranta - Villmanstrand	2	-	-	-	-	2
Mikkeli - S:t Michel	1	1	-	-	-	-
Oulu - Uleåborg	1	1	-	-	-	-
Pori - Björneborg	3	3	-	-	-	-
Rovaniemi	10	10	-	-	-	-
Seinäjoki	3	2	1	-	-	-
Tampere - Tammerfors	14	11	-	1	-	2
Turku - Åbo	13	12	1	-	-	-
Vaasa - Vasa	4	4	-	-	-	-
Vantaa - Vanda	2	2	-	-	-	-

10. YKSITYISHENKILÖIDEN VELKAJÄRJESTELYASIAT KÄRÄJÄOIKEUDEN JA ASIAN LAADUN MUKAAN
 TAMMI - MAALISKUUSSA 1996

	ASIAT YHTEEN- SÄ	VELKAJÄR- JESTELY- HAKEMUS	MAKSU- OHJELMAN MUUTTA- MINEN	VELKAJÄR- JESTELYN RAUKEA- MINEN	TAKAUS- JA VAKUUS- VASTUUN JÄRJESTELY	MUU VELKAJÄR- JESTELY- ASIA
Käräjäoikeus						
YHTEENSÄ	4454	3255	1065	120	4	10
Ahvenanmaa - Åland	3	3	-	-	-	-
Alavus	50	36	13	1	-	-
Espoo - Esbo	105	79	21	5	-	-
Forssa	47	30	11	4	-	2
Haapajarvi	32	27	4	1	-	-
Heinola	29	20	7	2	-	-
Helsinki - Helsingfors	258	232	21	4	-	1
Hyvinkää - Hyvinge	91	71	18	2	-	-
Hämeenlinna - Tavastehus	57	38	18	1	-	-
Iisalmi - Idensalmi	42	37	4	1	-	-
Iitti	33	27	6	-	-	-
Ikaalinen - Ikaalis	37	28	9	-	-	-
Imatra	34	17	13	4	-	-
Joensuu	216	146	60	7	-	3
Juva	13	13	-	-	-	-
Jyväskylä	129	82	42	5	-	-
Jämsä	17	11	6	-	-	-
Kajaani - Kajana	70	46	23	1	-	-
Kauhajoki	35	32	3	-	-	-
Kauhava	29	27	2	-	-	-
Kemijärvi	44	27	15	2	-	-
Kemi	48	39	6	2	-	1
Kokemäki - Kumo	35	33	2	-	-	-
Kokkola - Karleby	58	45	13	-	-	-
Kotka	86	68	17	1	-	-
Kouvola	44	32	10	2	-	-
Kuopio	88	68	18	2	-	-
Kuusamo	33	23	9	1	-	-
Kyrönmaa - Kyröland	33	18	13	2	-	-
Lahti - Lahtis	226	134	79	13	-	-
Lappi - Lappland	41	39	2	-	-	-
Lappeenranta - Villmanstrand	72	53	18	1	-	-
Lapua - Lappo	37	23	12	2	-	-
Lohja - Lojo	52	47	4	-	-	1
Loimaa	26	22	3	1	-	-
Loviisa - Lovisa	7	5	2	-	-	-
Mikkeli - S:t Michel	41	36	4	1	-	-
Mustasaari - Korsholm	28	24	4	-	-	-
Mynämäki	64	36	28	-	-	-
Nilsia	30	20	9	1	-	-
Nurmes	40	28	11	1	-	-
Orimattila	51	36	15	-	-	-
Oulu - Uleåborg	219	155	56	8	-	-
Parainen - Pargas	4	4	-	-	-	-
Pieksämäki	28	24	3	1	-	-
Pietarsaari - Jakobstad	15	15	-	-	-	-
Pori - Björneborg	82	61	16	3	1	1
Porvoo - Borgå	27	19	5	3	-	-
Raahe - Brahestad	42	24	17	1	-	-
Raasepori - Raseborg	41	30	10	1	-	-
Rauma - Raumo	26	24	2	-	-	-
Riihimäki	50	39	10	1	-	-
Rovaniemi	135	104	28	3	-	-
Saarijärvi	38	33	5	-	-	-
Salo	68	38	24	6	-	-
Savonlinna - Nyslott	45	33	9	2	-	1
Seinäjoki	61	35	22	4	-	-
Tampere - Tammerfors	249	179	65	5	-	-
Toijala	23	15	8	-	-	-
Tornio - Torneå	64	44	13	5	2	-
Turku - Åbo	145	103	39	3	-	-
Turunseutu - Åbonejden	116	90	25	1	-	-
Tuusula - Tusby	86	52	34	-	-	-
Vaasa - Vasa	49	24	25	-	-	-
Vammala	12	11	1	-	-	-
Vantaa - Vanda	189	144	43	1	1	-
Varkaus	56	37	17	2	-	-
Ylivieska	20	18	2	-	-	-
Äänekoski	53	42	11	-	-	-

SVT Suomen Virallinen Tilasto
Finlands Officiella Statistik
Official Statistics of Finland

Oikeus 1996:7
Rättväsen
Justice

Tiedustelut – Förfrågningar – Inquiries:

Eeva Heinonen
Riitta Forsman
Kimmo Moisio
(90) 17 341