

# Tilastokatsauksia Statistiska översikter Bulletin of Statistics

**1982**

Nro 12

HELSINKI 1982



Tilastokeskus  
Statistikcentralen  
Central Statistical Office of Finland

## Taulukot

### A. Väestö

1. Väkiluku
2. Väestömuutokset

### B. Tuotanto

3. Tuotetilasto
4. Teollisuustuotannon volyymi-indeksi (1975 = 100)
5. Asuntojen tuotanto
6. Talonrakennustoiminta

### C. Kauppa

7. Kaupan myynti
8. Ulkomaankauppa

### D. Raha- ja luottoliike

9. Suomen Pankki
10. Rahalaitosten ottolainaus yleisöltä
11. Rahalaitosten antolainaus yleisölle
12. Suomen Pankin avista myyntikurssit
13. Kotimainen clearingliike
14. Postisiirtoliike
15. Protestoidut vekselit ja tratat
16. Helsingin Arvopaperipörssi
17. Henkivakuutusyhtiöiden hankinta
18. Unitaksen osakeindeksi (1975 = 100)

### E. Liikenne

19. Valtionrautatiet
20. Yöpymisien lukumäärät majoitusliikkeissä
21. Tieliihkonnettomuudet
22. Moottoriajoneuvot
23. Ulkomainen merenkulku
24. Kauppalaivasto
25. Kotimaisten lentoyhtiöiden säännöllinen lentoliikenne
26. Posti- ja telelaitos

### F. Kansantalouden tilinpito

27. Bruttokansantuote toimialoitain
28. Kansantulo
29. Kulutusmenot
30. Investoinnit

### G. Hinnat ja palkat

31. Rakennuskustannusindeksi (1980 = 100)
32. Pientalon rakennuskustannusindeksi (1980 = 100)
33. Maatalouden tuottorakennuksen rakennuskustannusindeksi (1980 = 100)
34. Tierakennuskustannusindeksi (1980 = 100)
35. Elinkustannusindeksi (1951:10 = 100)
36. Kuluttajahintaindeksi (1977 = 100)
37. Kuluttajahintaindeksi (1977 = 100)
38. Kotimarkkinoiden perushintaindeksi (1975 = 100)
39. Teollisuuden tuottajahintaindeksi (1975 = 100)
40. Tuontihintaindeksi (1975 = 100)
41. Vientihintaindeksi (1975 = 100)
42. Tukkuhintaindeksi (1949 = 100)
43. Tuotannon hintaindeksi (1949 = 100)
44. Maatalouden hintaindeksejä
45. Tuonnin hintaindeksi (cif, 1949 = 100)
46. Viennin hintaindeksi (fob, 1949 = 100)
47. Elintarvikkeiden vähittäiskauppahintoja
48. Työntekijäin keskiansioita
49. Ansiotasoindeksejä (1964 = 100)
50. Palkansaajien ansiotasoindeksi (1975 = 100)

### H. Työmarkkinat

51. Työnvälitys
52. Työtaistelut
53. Työllisyys
54. Työttömyys
55. Tehdyt työtunnit toimialoitain

(Jatkuu takakannessa)

## Tabeller

### A. Befolkning

1. Folkmängden
2. Befolkningsrörelsen

### B. Produktion

3. Produktstatistik
4. Volymindex för industriproduktionen (1975 = 100)
5. Bostadsproduktionen
6. Husbyggnadsverksamhet

### C. Handel

7. Handelns försäljning
8. Utrikeshandeln

### D. Penning- och kreditväsen

9. Finlands Bank
10. Penninginrättningarnas inlåning från allmänheten
11. Penninginrättningarnas utlåning till allmänheten
12. Finlands Banks avista försäljningskurser
13. Inhemsk clearingrörelse
14. Postgirorörelsen
15. Protesterade växlar och trattor
16. Helsingfors Fondbörs
17. Livförsäkringsbolagens nyanskaffning
18. Unitas aktieindex (1975 = 100)

### E. Samfärdsel

19. Statsjärnvägarna
20. Antalet övernattningar på härbärgeringsställen
21. Vägtrafikolyckor
22. Motorfordon
23. Sjöfarten mellan Finland och utlandet
24. Handelsflottan
25. Inhemska flygbolags reguljära flygtrafik
26. Post- och televerket

### F. Nationalräkenskaper

27. Bruttonationalprodukt enligt näringsgrenar
28. Nationalinkomst
29. Konsumtionsutgifter
30. Investeringar

### G. Priser och löner

31. Byggnadskostnadsindex (1980 = 100)
32. Byggnadskostnadsindex för småhus (1980 = 100)
33. Byggnadskostnadsindex för lantbruksbyggnader (1980 = 100)
34. Vägbyggnadskostnadsindex (1980 = 100)
35. Levnadskostnadsindex (1951:10 = 100)
36. Konsumentprisindex (1977 = 100)
37. Konsumentprisindex (1977 = 100)
38. Basprisindex för hemmarknadsvaror (1975 = 100)
39. Producentprisindex för industrin (1975 = 100)
40. Importprisindex (1975 = 100)
41. Exportprisindex (1975 = 100)
42. Partiprisindex (1949 = 100)
43. Produktionsprisindex (1949 = 100)
44. Prisindexar för lantbruket
45. Importprisindex (cif, 1949 = 100)
46. Exportprisindex (fob, 1949 = 100)
47. Detaljhandelspriser för livsmedel
48. De genomsnittliga förtjänsterna för arbetare
49. Förtjänstnivåindexar (1964 = 100)
50. Löntagarnas förtjänstnivåindex (1975 = 100)

### H. Arbetsmarknad

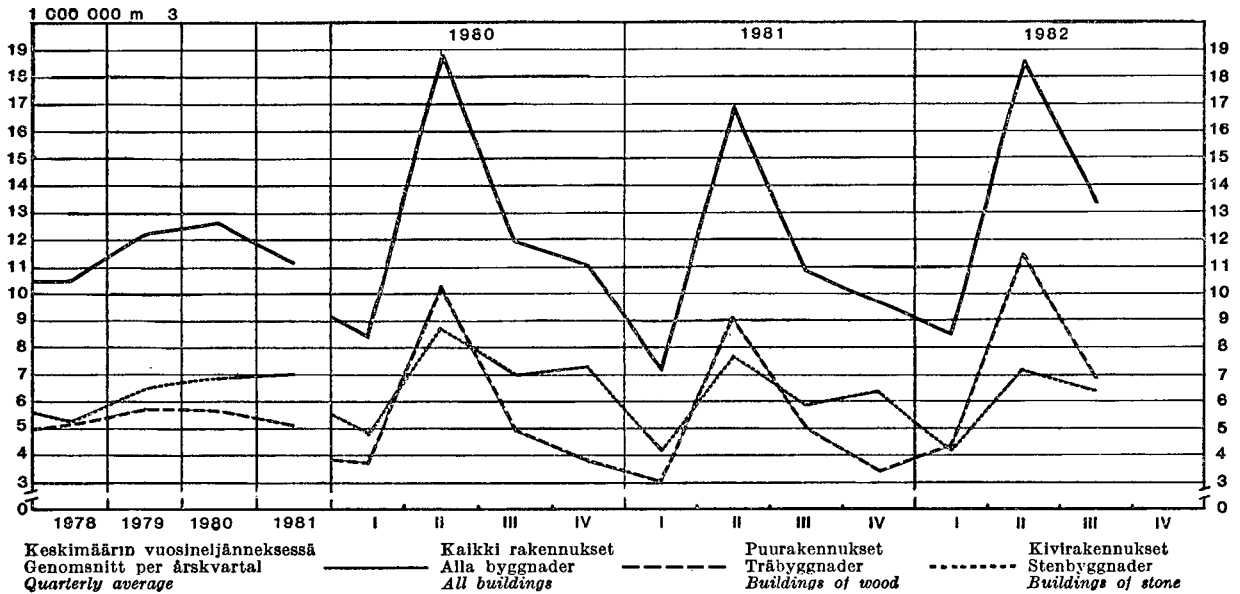
51. Arbetsförmedling
52. Arbetskonflikter
53. Sysselsättning
54. Arbetslöshet
55. Utförda arbetstimmar efter näringsgren

(Fortsättning på bakpärmen)



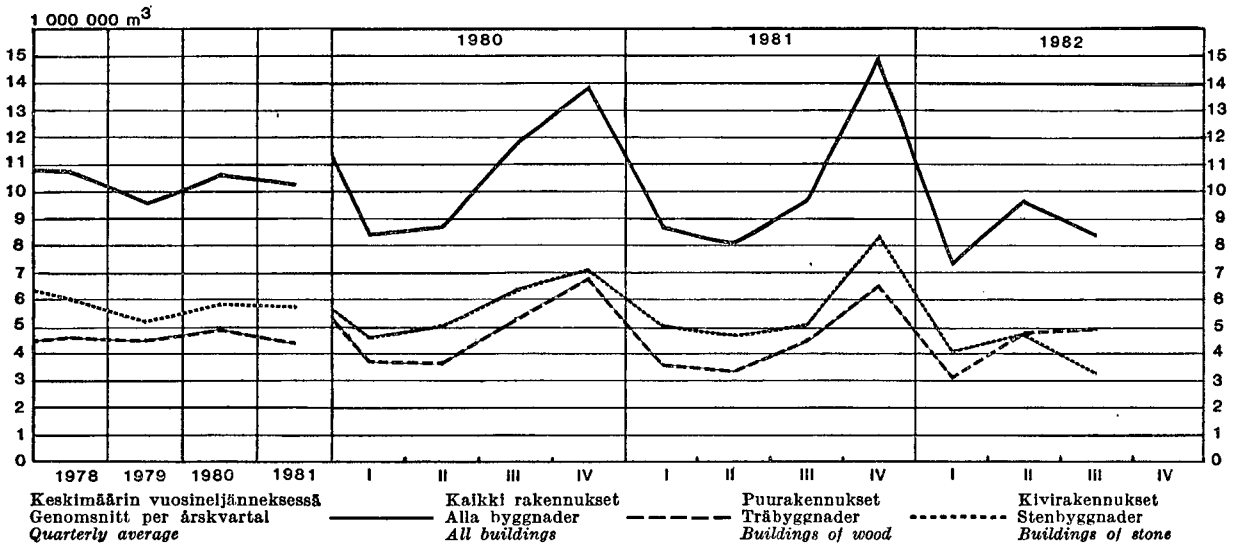
### Myönnettyt talonrakennusluvut — Beviljade byggnadstillstånd — *Granted building permits*

(Lähde: Taulukko 6 — Källa: Tabell 6)



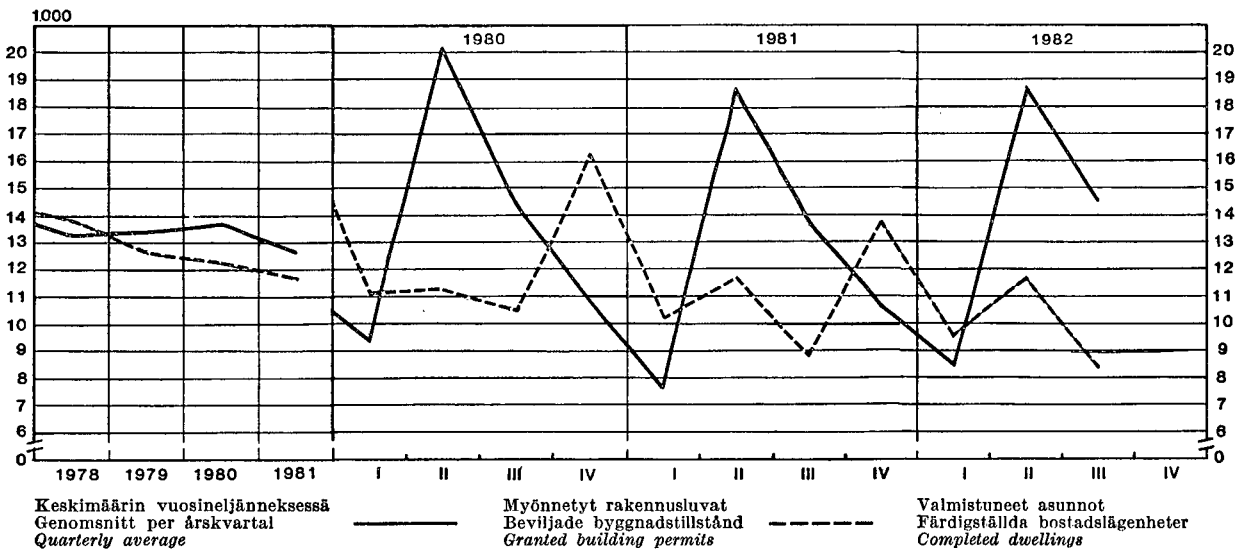
### Valmistuneet rakennukset — Färdigställda byggnader — *Completed buildings*

(Lähde: Taulukko 6 — Källa: Tabell 6)



### Asuntojen tuotanto — Bostadsproduktionen — *Production of dwellings*

(Lähde: Taulukko 5 — Källa: Tabell 5)



## 1. Väkiluku — Folkmängden — Population

Maassa asuva väestö neljänneksen lopussa I riket bosatt befolkning vid utgången av kvartalet <i>Resident population at the end of the quarter</i>	Keski-väkiluku Medelfolk-mängden <i>Mean population</i>		Väkiluku vuoden vaihteessa — Folkmängd vid årsskiftet — <i>Population at the turn of the year</i>																		
	1 000 A 1	Vuosi År Year	1 000 A 2	Vuosi År Year	Maassa asuva väestö — I riket bosatt befolkning — <i>Resident population</i>								Henkikirjoitettu väestö Mantalskrivens befolkning <i>Population according to domicile registers</i> 1 1.								
					Yhteensä Summa <i>Total</i>		Kaupungit <sup>1)</sup> Städer <sup>1)</sup> <i>Urban municipalities</i>		Muut kunnat Övriga kommuner <i>Rural municipalities</i>		15—64 vuotiaat År <i>years of age</i>										
					Ms	M	Ms	M	Ms	M	Ms	M		Ms							
1 000																					
				A 3		A 4		A 5		A 6		A 7		A 8		A 9		A 10		A 11	
1977 IV	4 747	1960	4 430	1960/61	4 446	2 142	1 707	781	2 739	1 361	2 778	1 336	4 486								
		1961	4 461	1961/62	4 476	2 158	1 748	802	2 728	1 356	2 824	1 361	4 516								
1978 I II III IV	4 749	1962	4 491	1962/63	4 507	2 174	1 791	823	2 716	1 351	2 872	1 387	4 546								
	4 754	1963	4 523	1963/64	4 540	2 191	1 908	881	2 632	1 310	2 916	1 411	4 580								
	4 757	1964	4 549	1964/65	4 558	2 200	1 966	909	2 592	1 291	2 945	1 428	4 611								
	4 758	1965	4 564	1965/66	4 570	2 207	2 016	934	2 554	1 273	2 971	1 443	4 636								
1979 I II III IV	4 761	1966	4 581	1966/67	4 592	2 219	2 086	948	2 506	1 250	2 997	1 458	4 655								
	4 765	1967	4 606	1967/68	4 620	2 233	2 204	1 026	2 416	1 206	3 031	1 476	4 679								
	4 769	1968	4 626	1968/69	4 633	2 240	2 253	1 050	2 380	1 189	3 053	1 489	4 700								
	4 771	1969	4 624	1969/70	4 614	2 230	2 308	1 077	2 307	1 153	3 049	1 489	4 706								
1980 I II III IV	4 773	1970	4 606	1970/71	4 598	2 220	2 340	1 092	2 258	1 128	3 052	1 490	4 711								
	4 778	1971	4 612	1971/72	4 626	2 234	2 388	1 117	2 238	1 117	3 088	1 511	4 709								
	4 784	1972	4 640	1972/73	4 653	2 249	2 558	1 202	2 095	1 047	3 119	1 530	4 715								
	4 788	1973	4 666	1973/74	4 679	2 262	2 682	1 265	1 997	997	3 152	1 546	4 727								
	4 788	1974	4 691	1974/75	4 702	2 274	2 733	1 290	1 969	984	3 167	1 559	4 728								
1981 I II III IV	4 792	1975	4 711	1975/76	4 720	2 282	2 779	1 312	1 941	970	3 181	1 568	4 731								
	4 800	1976	4 726	1976/77	4 731	2 286	2 792	1 318	1 939	968	3 190	1 574	4 738								
	4 808	1977	4 739	1977/78	4 747	2 296	2 834	1 339	1 913	957	3 201	1 584	4 747								
	4 812	1978	4 753	1978/79	4 758	2 301	2 841	1 342	1 917	959	3 213	1 594	4 758								
	4 812	1979	4 765	1979/80	4 771	2 307	2 852	1 348	1 919	959	3 228	1 603	4 771								
*1982 I II III	4 819	1980	4 780	1980/81	4 788	2 315	2 865	1 354	1 923	961	3 245	1 614	4 788								
	4 826	1981	4 800	1981/82	4 812	2 327	2 881	1 362	1 931	965	3 270	1 629	4 812								
	4 835																				

## 2. Väestönmuutokset — Befolkningsrörelsen — Vital statistics

Vuosi ja vuosineljännes År och kvartal Year and quarter	Solmitut avioliitot Ingångna äktenskap <i>Marriages</i>	Elävänä syntyneet Levande födda <i>Live births</i>	Kuolleet Döda <i>Deaths</i>	Syntyneiden enemmisyys Födelseöverskott <i>Excess of births</i>	Maahan muuttaneet Invandrare <i>Immigrants</i>		Maastamuuttaneet Utvandrare <i>Emigrants</i>		Nettomaahanmuutto Nettoinvandring <i>Net immigration</i>
					Yhteensä Summa <i>Total</i>	Pohjoismaista Från Norden <i>From Nordic countries</i>	Yhteensä Summa <i>Total</i>	Pohjoismaihin Till Norden <i>To Nordic countries</i>	
A 12									
Luku — Antal — <i>Number</i>									
1977	30 966	65 659	44 065	21 594	7 580	5 435	18 209	15 402	— 10 629
1978	29 760	63 983	43 692	20 291	7 184	5 121	16 327	12 817	— 9 143
1979	29 277	63 428	43 738	19 690	10 122	7 720	16 661	13 793	— 6 539
1980	29 388	63 064	44 398	18 666	13 626	10 866	14 824	12 006	— 1 198
1981	30 100	63 469	44 404	19 065	15 771	12 960	10 042	7 451	5 729
% <sub>00</sub> keski-väkiluvusta — På 1 000 av medelfolk-mängden — <i>Per 1 000 of mean population</i>									
1977	6,5	13,9	9,3	4,6	1,6	1,1	3,8	3,2	— 2,2
1978	6,3	13,5	9,2	4,3	1,5	1,1	3,4	2,7	— 1,9
1979	6,1	13,3	9,2	4,1	2,1	1,6	3,5	2,9	— 1,4
1980	6,1	13,2	9,3	3,9	2,9	2,3	3,1	2,5	— 0,3
1981	6,3	13,2	9,3	4,0	3,3	2,7	2,1	1,6	— 1,2
Luku — Antal — <i>Number</i>									
*1982 I	4 532	15 715	11 306	4 409	3 059	2 436	3 232	2 224	— 173
II	8 880	16 745	10 656	6 089	3 762	3 150	2 350	1 510	1 412
III	9 943	16 348	10 844	5 504	5 568	4 573	2 677	2 198	2 891
IV	6 793	14 778	11 605	3 173	3 410	2 774	2 140	1 716	1 270
*1982 I	4 435	16 562	10 833	5 729	3 131	2 471	2 344	1 441	787
II	8 934	17 165	10 918	6 247	3 925	3 286	1 786	1 094	2 139
III	10 594	16 578	10 776	5 802	5 038	4 012	1 869	1 437	3 169

Ks. huomautusosasto vuoden ensimmäisessä numerossa — Se notavdelningen i häfte 1 — See note section in the January issue.

## 3. Tuotetilasto — Produktstatistik — Production statistics

SITC, Rev.2 N:o	011		011.1		011.2		022.2		022.4		023		024		025		
Vuosi ja kuukausi År och månad Year and month	Liha — Kött — Meat																
	Yhteensä Summa Total		Siitä — Därav — Of which										Meijereiden vast.ottama maito Av mejerier invägd mjölk Milk received by dairies	Maitojauhe Mjölkpulver Milk powder	Meijerivoi Mejerismör Dairy butter	Juusto Öst Cheese	Munat (markkinoitua) Ägg (mark- nadsförda) Eggs (marketed)
			Nautaeliä Kött av nötkreatur Beef and veal					Siianliha Fläsk Pork									
1 000 t		1 000 t		1 000 t		1 000 t		t		t		t		1 000 t			
B 1		B 2		B 3		B 5		B 4		B 6		B 7		B 8			
1976 ....	263,8		113,6		136,0		2 840		107 180		82 383		56 851		81,4		
1977 ....	261,5		106,1		140,2		2 822		111 192		73 420		60 245		81,4		
1978 ....	274,2		106,0		154,4		2 841		110 413		72 516		66 319		72,8		
1979 ....	282,7		107,5		163,9		2 890		82 700		74 279		83 556		72,7		
1980 ....	294,9		111,5		166,7		2 949		116 251		73 515		73 086		75,9		
1981 ....	316,9		119,9		178,4		2 868		105 606		72 136		72 334		77,3		
	1981	1982	1981	1982	1981	1982	1981	1982	1981	1982	1981	1982	1981	1982	1981	*1982	
I ....	25,35	25,18	8,94	9,43	15,04	14,40	221	203	7 284	5 507	5 243	4 852	5 981	5 231	7,01	6,82	
II ....	20,98	20,73	7,22	6,68	12,40	12,88	195	182	5 831	4 966	4 749	4 258	5 339	4 956	6,22	6,39	
III ....	28,37	30,07	10,36	10,83	16,48	17,73	216	204	6 017	5 377	5 230	4 507	5 808	6 086	6,91	7,50	
IV ....	27,35	27,29	10,02	9,25	15,55	16,48	247	228	9 658	7 955	6 301	5 284	5 686	6 220	6,29	6,84	
V ....	26,63	26,07	10,57	9,92	14,47	14,65	291	268	12 943	10 869	7 499	6 523	6 241	6 929	5,99	6,45	
VI ....	27,44	25,52	10,94	8,99	14,98	15,04	303	288	14 683	13 274	8 695	7 019	6 460	7 033	6,21	6,58	
VII ....	26,02	23,99	9,51	7,98	15,40	14,99	295	297	13 712	14 354	8 052	7 488	6 982	7 292	6,65	6,66	
VIII ....	23,27	25,56	8,38	9,32	13,31	14,63	271	277	11 256	11 734	6 944	6 779	6 835	7 052	6,00	6,96	
IX ....	29,76	29,05	12,99	11,77	14,98	15,59	227	243	7 996	9 438	5 589	6 433	6 260	6 512	6,70	6,94	
X ....	30,11	29,28	12,82	11,87	15,42	15,63	202	221	4 956	7 326	4 823	5 716	5 748	5 731	6,31	6,94	
XI ....	26,14		9,69		14,84		195		5 204		4 434		5 371		6,21	6,40	
XII ....	25,52		8,46		15,56		204		6 066		4 577		5 623		6,84		

SITC, Rev.2 N:o	041—045		041.1.2		045.1		046—047		046.0(1)		047.0(1)		061.2		073.0			
Vuosi ja kuukausi År och månad Year and month	Markkinoitu kotimainen vilja Marknadsförd inhemsk spannmål Marketed domestic cereals																	
	Kaikkiaan Inalles Total		Ihmisravinnoksi — för människo- föda — for human consumption										Kaikkiaan Inalles Total		Siitä — Därav — Of which			
			Vehnää Vete Wheat					Ruista Råg Rye							Vehnää Vete Wheat		Ruista Råg Rye	
1 000 t		1 000 t		1 000 t		1 000 t		t		t		t		t				
B 9		B 10		B 11		B 12		B 13		B 14		B 15		B 16				
1976 ....	1 480,0		461,7		94,5		341,1		217,4		90,1		176 323		15 730			
1977 ....	1 667,3		338,0		92,3		336,2		226,8		87,3		199 513		15 399			
1978 ....	1 143,2		90,8		55,5		332,0		221,6		89,3		212 093		14 529			
1979 ....	1 088,2		103,0		58,4		330,3		228,0		72,5		210 541		20 562			
1980 ....	1 240,1		199,4		87,2		325,2		213,9		95,2		*218 158		*21 228			
*1981 ....	1 138,6		175,6		62,2		339,5		228,3		95,8		213 075		24 768			
	*1981	*1982	*1981	*1982	*1981	*1982	*1981	*1982	*1981	*1982	*1981	*1982	*1981	*1982	*1981	*1982		
I ....	105,5	70,5	15,8	6,8	5,1	1,8	22,6	26,4	14,3	17,7	7,1	7,6	18 468	18 167	1 874	1 581		
II ....	75,6	75,1	12,6	12,9	4,9	4,1	23,6	23,2	15,1	14,1	7,6	8,0	15 021	17 547	1 918	2 276		
III ....	69,1	59,1	14,6	7,4	3,5	2,5	28,1	30,5	18,2	20,5	8,4	9,2	17 386	20 138	2 123	2 130		
IV ....	72,4	43,2	17,1	5,3	3,6	1,1	26,9	25,8	17,7	17,5	7,9	7,2	17 097	14 133	1 816	1 698		
V ....	66,1	59,8	21,1	8,6	2,9	2,9	32,5	29,0	22,0	20,1	8,7	7,5	17 907	20 578	1 467	1 589		
VI ....	86,2	50,8	18,6	7,8	3,4	1,6	27,4	24,3	18,8	16,9	7,4	6,6	19 027	21 839	1 427	1 239		
VII ....	70,6	61,2	5,9	7,7	1,5	1,5	27,5	29,3	19,4	21,9	7,1	6,8	19 699	21 668	1 376	1 484		
VIII ....	82,3	136,8	17,4	16,3	6,4	3,2	30,3	31,6	20,5	21,2	8,4	8,8	18 994	24 112	2 027	1 952		
IX ....	210,3	379,8	24,3	98,7	21,6	6,1	32,1	32,2	22,1	22,0	8,8	8,9	18 402	20 875	2 483	2 264		
X ....	95,0	138,5	9,6	27,4	3,4	1,6	29,2	29,6	19,7	19,7	8,1	9,2	18 342	19 901	4 258			
XI ....	114,5	99,8	8,7	20,8	2,4	1,0	32,0	29,2	22,0	18,7	8,6	9,2	19 435		2 251			
XII ....	91,0		9,8		3,6		27,3		18,6		7,7		13 297		1 748			

Ks. huomautusosasto vuoden ensimmäisessä numerossa — Se notavdelningen i häfte 1 — See note section in the January issue.

1) SITC-nimike käsittää myös muita tuotteita kuin allamainitut — SITC-positionen omfattar även andra produkter än den nedannämnda — This SITC-item also contains other products than the one stated.

3. Tuotetilastoja (jatk.) — Produktstatistik (forts.) — Production statistics (cont.)

SITC, Rev.2 N:o	1) 091.4(1)		1) 112.2, 1, 2, 4		112.3		1) 112.4				122.2		248.1—3			
	Margarini Margarin		Viinit yms. miedot väki- juomat *) Vin. o. d. svaga alko- holdrycker *) Wines etc. *)		Olut (III— IV lk) Öl (kl III— IV) Beer		Muut mallas- juomat Andra malt- drycker Other malt beverages		Viiinat Spritdrycker Spirits		Muut väkevät juomat *) Andra starka drycker *) Other spirits *)		Savukkeet Cigarettes Cigarettes		Sahatavara Sågvaror Sawn goods	
	t		1 000 l										1 000 000 kpl - st - no.		1 000 m <sup>3</sup>	
	B 17	B 18	B 19	B 20	B 21	B 22	B 23	B 24								
1976 ....	40 127	27 785	278 449	17 898	27 764	13 695	7 722	5 269								
1977 ....	37 800	31 340	259 054	14 137	28 347	14 983	7 483	6 318								
1978 ....	39 364	31 021	255 060	14 313	27 476	11 543	7 561	6 144								
1979 ....	37 699	32 250	253 226	14 749	29 249	10 312	9 558	8 689								
*1980 ....	37 211	30 474	268 870	16 224	27 729	12 903	9 677	8 512								
*1981 ....	52 395	33 987	270 964	15 708	28 266	12 535	12 745	7 299								
	*1981	*1982	*1981	*1982	*1981	*1982	*1981	*1982	*1981	*1982	*1981	*1982	*1981	*1982	*1981	*1982
I ....	2 712	2 713	2 532	2 580	17 696	12 304	1 058	1 311	2 428	2 014	768	781	893	521	617	430
II ....	2 660	3 352	2 475	1 901	19 033	16 940	1 039	1 008	1 658	1 742	765	725	878	590	630	498
III ....	5 123	6 193	2 547	2 294	19 290	20 901	1 215	1 301	2 207	2 407	1 312	1 488	1 152	775	711	627
IV ....	3 569	2 944	2 852	3 107	21 892	22 417	1 368	1 307	2 178	2 045	1 319	1 134	1 087	704	778	540
V ....	3 796	2 658	2 736	3 144	22 489	22 365	1 690	1 606	2 005	2 697	1 106	1 332	1 140	799	788	643
VI ....	4 310	2 814	3 521	2 657	27 428	29 262	1 856	1 809	2 809	2 586	1 585	1 105	1 149	686	643	573
VII ....	4 569	2 427	4 156	3 627	31 054	31 734	1 642	1 849	3 027	2 869	1 177	963	200	157	279	216
VIII ....	5 256	3 709	3 008	3 859	23 183	25 214	1 346	1 620	2 475	2 376	797	1 224	1 180	738	515	480
IX ....	6 965	5 681	2 571	2 679	22 046	21 242	835	981	2 622	2 649	1 064	1 593	1 333	767	664	635
X ....	4 656	2 491	2 253	2 123	21 059	21 368	1 123	1 168	2 037	2 006	830	877	1 358	933	643	643
XI ....	4 561		2 814		18 959		913		2 329		795		1 309		575	
XII ....	4 218		2 521		26 835		1 623		2 491		1 017		1 066		456	

SITC, Rev.2 N:o	1) 245—247		247.1		247.1—2, 9		246.0(1)		246.0(2), 247.9		245.0(1)							
	A. Markkinahakkuut yhteensä pystykaupoista ja ostajien omista metsistä sekä hankintakaupoista *) Marknadsavverkningar, summa av rottköb och köparnas egna skogar samt leveransköp *) Commercial fellings, total on stumpage sales, on quantities from bayers' own forests and on delivery sales *)																	
	Kaikkiaan Inalles Grand total		Siitä — Därav — Of which															
Vuosi ja kuukausi År och månad Year and month	Mäntytukki- puu Tallstock Pine logs		Kuusitukki- puu Granstock Spruce logs		Yhteensä tukkipuu *) Inalles stock *) Total logs *)		Mänty- kuitupuu Tall- massaved Pine pulp- wood		Kuusi- kuitupuu Gran- massaved Spruce pulp- wood		Lehti- kuitupuu Löv- massaved Hardwood pulpwood		Yhteensä ainespinop. Inalles tra- vat råvirke Total industrial cordwood		Polttopuu Brännved Firewood			
	1 000 k-m <sup>3</sup> kuorineen — 1 000 m <sup>3</sup> f med bark — 1 000 solid cu. metres with bark																	
	B 25	B 26	B 27	B 28	B 29	B 30	B 31	B 32	B 33									
1976 ....	27 430	..	..	12 289	5 313	6 357	3 233	15 416	125									
1977 ....	28 003	..	..	14 610	4 925	5 873	2 320	13 204	187									
1978 ....	29 440	..	..	16 278	4 919	5 560	2 135	12 743	418									
1979 ....	38 357	..	..	20 920	6 206	7 275	3 401	17 066	370									
1980 ....	38 522	..	..	19 862	6 294	7 803	4 171	18 421	238									
1981 ....	44 679	..	..	22 324	..	..	..	22 034	321									
	1981	1982	1981	1982	1981	1982	1981	1982	1981	1982	1981	1982	1981	1982	1981	1982		
I ....	3 404	3 303	..	775	..	671	1 723	1 572	551	511	718	708	397	438	1 674	1 706	7	25
II ....	3 850	4 271	..	989	..	974	2 047	2 129	538	626	819	915	400	530	1 792	2 131	11	11
III ....	4 314	5 796	..	1 407	..	1 367	2 400	2 998	568	805	902	1 243	419	666	1 905	2 783	9	15
IV ....	4 579	5 261	..	1 266	..	1 123	2 444	2 596	610	803	1 016	1 138	469	622	2 119	2 646	16	19
V ....	3 602	3 590	..	864	..	646	1 824	1 632	608	651	761	754	378	451	1 763	1 932	15	26
VI ....	2 506	2 621	..	572	..	417	1 151	1 083	497	547	517	534	314	345	1 332	1 499	23	39
VII ....	1 611	1 193	357	238	291	193	729	475	287	233	328	235	230	181	871	692	11	25
VIII ....	1 762	1 420	331	245	314	253	715	547	340	274	383	300	258	222	1 017	836	30	38
IX ....	2 824	2 457	613	503	483	439	1 204	1 018	541	442	565	460	437	398	1 588	1 382	31	57
X ....	3 462	3 198	800	809	602	517	1 532	1 430	663	620	684	582	514	462	1 907	1 734	22	33
XI ....	3 693		877		678		1 687		645		749		521		1 991		14	
XII ....	4 401		995		864		2 032		719		937		623		2 338		31	

Ks. huomautusosasto vuoden ensimmäisessä numerossa — Se notavdelningen i häfte 1 — See note section in the January issue.

1) SITC-nimike käsittää myös muita tuotteita kuin allamainittu — \*) Vain alkoholilain mukaiset juomat s.o. enemmän kuin 2,25 painoprosenttia etyylialkoholia sisältävät. Pl. juomat, joita käytetään muiden alkoholijuomien raaka-aineeksi — \*) Tilaston laadinta on siirtynyt v. 1981 heinäkuusta Työvoimaministeriöltä Metsäntutkimuslaitokselle. Tilastot eivät ole vertailukelpoisia — \*) ML lehtitukkipuu.

2) SITC-positionen omfattar även andra produkter än den nedan nämnda — \*) Endast sådana drycker, som enligt alkohollagen har 2,25 viktprocent etylalkohol. Exkl. drycker, som användes som råvara för andra alkoholdrycker — \*) Fr.o.m. jult 1981 har statistiken uppgjorts av Skogsforskningsinstitutet. Tidigare uppgjordes den av Arbetskraftsministeriet. Statistiken är inte jämförbar med tidigare statistik — \*) Inkl. lövstock.

3) This SITC-item also contains other products than the one stated — \*) Such alcoholic beverages which have over 2,25 weight percentage ethyl alcohol, excl. alcoholic beverages used as raw material for other alcoholic beverages — \*) Since July 1981 the statistics are compiled by the Forest Research Institute of Finland instead of the Ministry of Labour. The statistics are not comparable — \*) Incl. hardwood logs.

## 3. Tuotetilastoja (jatk.) — Produktstatistik (forts.) — Production statistics (cont.)

SITC, Rev.2 N:o	251.2	251.6—9	1) 251.8—9		1) 251.5		334.1—4		351		1) 522.2(2)					
Vuosi ja kuukausi År och månad Year and month	Puuhioke (myyntiä varten) Slipmassa (till avsalu) Mechanical wood pulp (for sale)	Selluloosa — Cellulosa Cellulose				Rautarikaste Järn- koncentrat Iron con- centrates	Öljytuotteet Olje- produkter Oil products	Sähkövoima *) — Elektrisk energi *) — Electric energy *)				Rikkihappo Svavelsyra Sulphuric acid				
		Yhteensä Summa Total		Sulfittisel- selluloosaa Sulfit- cellulosa Sulphite cellulose				Yhteensä Summa Total	Siitä vesivoimalla Därv vatten- kraft Hydro electricity							
		1 000 t							milj. kWh — mill. kWh		1 000 t					
	B 34	B 35	B 36	B 37	B 38	B 39	B 40	B 41								
1976 ....	23,0	3 123,8	771,8	676,8	9 419	29 165	9 690	1 015,4								
1977 ....	22,8	3 228,8	571,1	1 002,5	10 799	31 828	12 470	982,0								
1978 ....	30,1	3 793,3	717,7	1 092,6	10 291	34 200	9 703	849,1								
1979 ....	37,3	4 127,5	768,8	924,3	10 751	37 624	11 151	1 048,4								
*1980 ....	40,5	4 605,8	804,2	810,0	10 784	38 530	10 024	1 019,8								
*1981 ....	40,1	4 549,1	755,3	864,2	9 429	39 262	13 414	1 095,4								
	*1981	*1982	*1981	*1982	*1981	*1982	*1981	*1982	*1981	*1982	*1981	*1982				
I	3,4	3,5	408,5	366,9	66,6	56,8	74,3	76,8	846	848	3 792	4 057	851	1 262	83,9	91,1
II	3,4	3,4	376,6	374,8	65,8	53,1	61,7	69,8	764	765	3 331	3 525	893	1 032	83,7	90,3
III	3,8	3,4	414,2	390,7	72,1	54,5	72,4	81,7	881	854	3 682	3 759	907	1 093	97,2	102,2
IV	3,4	3,2	351,6	314,0	64,5	48,1	62,8	63,4	774	802	3 082	3 067	709	872	81,2	106,9
V	3,4	3,0	400,5	346,3	72,1	48,8	62,3	77,7	649	443	2 889	3 249	994	1 372	83,6	99,8
VI	3,0	2,7	263,5	281,6	48,4	40,7	72,5	58,0	527	735	2 512	2 858	1 289	1 423	99,1	105,5
VII	3,7	0,4	409,8	352,4	65,1	50,4	81,7	75,9	779	624	2 659	2 670	1 402	982	98,3	118,6
VIII	3,6	3,2	422,2	365,7	65,6	51,8	80,4	74,9	875	604	3 121	2 970	1 296	843	83,4	76,8
IX	3,4	3,7	391,2	344,2	64,4	46,5	81,4	80,0	852	443	3 347	3 162	1 219	985	75,7	109,9
X	3,5	3,8	407,3	323,6	61,1	41,6	66,2	73,9	809	490	3 533	3 216	1 350	885	100,7	109,6
XI	3,8		386,9		57,3		75,9		814		3 522		1 221		100,8	104,0
XII	1,7		316,8		50,3		72,6		859		3 792		1 283		107,8	

SITC, Rev.2 N:o	1) 522.2(2)		522.2(4)		522.5(1)		271.1, 2, 4, 562				1) 625		634.1—9	
Vuosi ja kuukausi År och månad Year and month	Typpihappo Salpetersyra Nitric acid		Fosforihapot Fosforsyror Phosphoric acids		Ammoniakki Ammoniak Ammonia		Lannoitteet — Gödselmedel Fertilizers				Moottoriajo- neuvojen ulkorenkkaat Motorfordons ytterdäck Tyres of motor vehicles		Vaneri Faner Plywood and veneers	
	Määrä Mängd Quantity		Ravinnesisältö Näringsinnehåll Nutrient contents N, P, O, K, Ca											
	1 000 t										t		1 000 m <sup>2</sup>	
	B 42	B 43	B 44	B 45	B 46	B 47	B 48							
1976 .....	303,6	103,8	204,6	1 100,2	450,0	13 066	388,5							
1977 .....	291,3	98,2	159,9	1 041,3	425,3	12 346	383,2							
1978 .....	357,5	126,3	182,3	1 252,4	528,4	12 420	449,6							
1979 .....	408,5	163,9	138,9	1 404,9	593,8	16 872	578,9							
*1980 .....	444,8	183,6	85,1	1 465,1	619,3	14 784	548,3							
*1981 .....	420,1	182,6	83,7	1 446,1	608,5	14 222	508,9							
	*1981	*1982	*1981	*1982	*1981	*1982	*1981	*1982	*1981	*1982	*1981	*1982	*1981	*1982
I	43,5	32,1	18,8	16,3	8,9	7,2	155,5	103,4	65,9	44,1	1 427	1 259	40,2	41,5
II	39,1	30,4	15,3	10,5	7,6	4,1	133,5	109,2	56,0	46,5	1 364	1 045	41,7	44,3
III	42,0	34,8	18,3	16,3	8,9	6,5	150,0	124,5	63,4	53,0	949	1 734	46,2	51,8
IV	41,0	36,5	15,7	21,3	6,6	6,8	136,6	135,2	56,0	59,6	1 323	1 277	42,8	48,5
V	33,7	29,1	16,2	18,5	7,5	8,2	128,6	140,5	51,4	61,2	1 186	1 504	44,6	49,3
VI	34,2	26,5	12,9	18,0	4,7	6,6	95,5	91,5	37,6	39,5	1 418	1 503	42,0	51,5
VII	35,2	34,8	14,7	17,4	1,6	2,9	116,6	112,6	48,4	45,9	500	383	15,0	13,7
VIII	37,3	38,8	13,3	17,8	6,1	7,2	108,8	134,2	46,2	57,5	863	1 634	42,5	43,5
IX	29,3	31,3	14,0	16,7	7,7	7,0	115,3	126,1	50,9	54,7	1 438	1 697	50,3	50,6
X	28,0	31,3	15,5	15,2	7,5	6,8	109,4	122,7	49,0	52,8	1 412	1 544	50,9	47,7
XI	29,7	41,3	14,1	17,2	8,2	7,2	106,8	144,7	45,9	60,2	1 176		48,1	
XII	27,1		13,8		8,3		87,0		37,8		1 166		44,6	

Ks. huomautusosasto vuoden ensimmäisessä numerossa — Se notavdelningen i häfte 1 — See note section in the January issue.

1) SITC-nimike käsittää myös muita tuotteita kuin allamainitut — SITC-positionen omfattar även andra produkter än de nedannämnda — This SITC-item also contains other products than those stated.

\*) Nettotuotanto — Nettoproduktion — Net production

3. Tuotetilastoja (jatk.) — Produktstatistik (forts.) — Production statistics (cont.)

SITC, Rev.2 N:o	1) 641.1-5, 7-9		641.1		641.2, 5(9)		1) 641.3 (1,2,9)		641.*		651.3-5		652		661.2				
Vuosi ja kuukausi År och månad Year and month	Paperi ja pahvi — Papper och papp — Paper and paperboard														Puukuittulevy Träfiberplattor Fibreboard	Puu villalanka Bomullsgarn Cotton yarn	Puu villakangas Bomullstyger Cotton fabrics	Sementti Cement Cement	
	Yhteensä Summa Total		Siitä — Därav — Of which																
			Sanoma- lehtipaperi Tidnings- papper Newsprint				Kirjoitus- ja painopaperi Skriv- och tryckpapper Printing and writing paper				Voimapaperi ja -pahvi Kraftpapper och -papp Kraft paper and paperboard								
1 000 t																t		1 000 t	
		B 49		B 50		B 51		B 52		B 53		B 54		B 55		B 56			
1976 ..	4 381,8		878,5		1 334,6		914,7		207,4		17 835		19 534		1 934,2				
1977 ..	4 568,7		1 067,6		1 363,9		842,2		166,5		14 912		21 842		1 813,3				
1978 ..	5 091,3		1 278,8		1 517,6		944,0		133,0		12 024		11 153		1 808,0				
1979 ..	5 670,1		1 391,1		1 748,7		1 048,5		160,1		13 978		12 535		1 876,0				
*1980 ..	5 720,1		1 345,7		1 867,7		589,4		160,2		10 572		14 104		1 786,6				
*1981 ..	6 002,3		1 556,6		1 791,5		561,4		150,0		8 067		11 714		1 787,1				
	*1981	*1982	*1981	*1982	*1981	*1982	*1981	*1982	*1981	*1982	*1981	*1982	*1981	*1982	*1981	*1982			
I ..	518,6	508,7	125,6	123,1	161,2	157,4	48,8	51,4	12,7	9,7	919	664	1 387	1 032	165,3	134,0			
II ..	477,6	424,9	119,6	80,3	149,7	131,1	37,1	49,3	14,1	11,7	706	548	866	972	123,0	133,1			
III ..	531,7	533,3	145,7	116,0	151,6	177,7	40,2	55,6	14,5	15,6	962	707	1 083	1 131	136,0	152,9			
IV ..	441,0	402,9	116,4	74,7	129,7	134,0	38,9	40,1	13,5	13,7	687	659	963	1 075	141,5	123,8			
V ..	511,6	489,5	130,6	118,1	153,2	157,5	47,4	50,3	15,8	12,5	750	639	1 084	1 073	142,4	148,6			
VI ..	390,3	449,9	105,6	103,9	108,2	145,7	40,8	40,1	13,2	12,2	706	685	938	1 194	182,6	169,7			
VII ..	509,4	510,3	129,5	104,4	138,3	174,5	55,4	41,7	4,3	4,9	—	69	—	106	150,6	144,4			
VIII ..	554,0	537,6	137,4	134,5	164,0	167,4	55,2	42,1	11,5	10,2	575	533	1 045	1 161	168,3	141,4			
IX ..	503,7	486,6	143,9	124,5	139,0	150,9	51,2	51,0	13,6	13,1	694	676	1 067	1 293	151,0	192,6			
X ..	555,8	473,3	137,2	103,3	180,3	158,6	54,2	37,8	15,3	12,3	627	656	1 137	1 149	149,3	191,3			
XI ..	533,3		142,3		162,3		52,8		13,5		622		1 109		135,4				
XII ..	475,3		122,8		154,0		39,4		8,0		819		1 035		141,7				

SITC, Rev.2 N:o	1) 662.4(1)		664.3		671.2				1) 672-678		1) 673.2 (6)		1) 673.1		1) 674, 675.0(1)		
Vuosi ja kuukausi År och månad Year and month	Tillet *) Tegel *) Bricks *)		Ikkunalasi Fönsterglas Window glass		Raakarauta Råjärn Pig iron		Raakateräs Råstål Crude steel		Valssauutuotteet (kuumavalssatut) — Valsprodukter (varmvalsade) Rolled products (hot-rolled)								
									Kaikkiaan Inalles Total		Betoniteräs Betongstål Reinforcing steel		Valssilanka Valstråd Rolled wire		Levytuotteet Plåtprodukter Plates		
	1 000 000 kpl - st - no.		1 000 m <sup>2</sup>		t												
		B 57		B 58		B 59		B 60		B 61		B 62		B 63		B 64	
1976 ..	125,1		10 061		1 329 415		1 643 983		1 161 146		183 684		113 549		734 675		
1977 ..	124,0		9 164		1 763 650		2 195 634		1 517 899		186 769		123 085		1 077 182		
1978 ..	112,7		10 187		1 858 084		2 333 032		1 804 055		176 473		153 596		1 333 241		
1979 ..	124,2		9 781		2 037 890		2 463 528		1 900 334		251 445		152 379		1 362 248		
*1980 ..	138,4		10 771		2 019 158		2 507 621		1 890 426		216 327		139 227		1 389 004		
*1981 ..	134,9		10 488		1 965 270		2 419 109		1 849 642		198 767		116 568		1 413 048		
	*1981	*1982	*1981	*1982	*1981	*1982	*1981	*1982	*1981	*1982	*1981	*1982	*1981	*1982	*1981	*1982	
I ..	8,3	9,6	1 005	954	180 393	179 606	221 719	225 680	176 792	184 742	18 167	22 724	8 688	12 737	134 664	145 661	
II ..	8,7	10,0	798	798	165 000	157 203	207 613	197 930	164 778	166 917	17 614	22 264	9 462	16 085	125 624	129 878	
III ..	12,1	12,2	900	806	175 382	182 841	223 301	230 045	145 179	178 942	17 359	17 715	9 893	19 653	107 591	133 200	
IV ..	11,2	12,0	1 000	881	166 124	176 600	204 311	217 200	164 697	172 300	15 664	21 000	10 785	15 000	128 441	124 400	
V ..	11,2	12,3	787	736	168 283	178 127	205 851	221 360	170 206	179 114	17 866	21 490	10 342	14 839	129 439	134 828	
VI ..	11,8	11,4	826	946	139 865	122 423	169 876	160 584	150 065	145 123	14 890	16 700	6 190	8 746	120 764	107 909	
VII ..	10,0	10,2	921	768	131 535	133 242	152 124	150 817	59 391	48 444	9 790	3 261	4 886	1 066	42 977	44 033	
VIII ..	11,4	12,2	854	676	135 305	150 817	170 654	189 952	126 135	151 212	14 717	14 090	9 566	15 239	92 967	114 090	
IX ..	13,6	13,0	754	932	172 992	168 818	216 289	207 801	180 354	165 961	16 153	16 972	12 045	7 094	141 727	133 376	
X ..	12,4	12,6	988	776	174 117	169 570	217 524	204 892	172 165	162 749	17 820	17 304	11 568	13 199	132 208	127 914	
XI ..	13,1	13,5	831		177 469		217 313		177 660		22 735		10 909		135 113		
XII ..	11,1		824		178 805		212 534		162 220		15 992		12 234		121 533		

Ks. huomautusosasto vuoden ensimmäisessä numerossa — Se notavdelningen i häfte 1 — See note section in the January issue.

1) SITC-nimike käsittää myös muita tuotteita kuin allamainitut — \*) Pl. tulenkestävät ja haponkestävät tiilet.

2) SITC-positionen omfattar även andra produkter än de nedannämnda — \*) Exkl. eldfasta och syrafasta tegel.

3) This SITC-item also contains other products than those stated — \*) Excl. refractory and acid-resistant bricks.

## 3. Tuotetillasto (jatk.) — Produktstatistik (forts.) — Production statistics (cont.)

SITC, Rev.2 N:o	1) 674 675.e(1)				1) 682.1(2)		1) 683.1		686.1		812.2	
	Kylmävalssatut levytuotteet Kallvalsade plåtprodukter Cold-rolled plates		Sinkityt levytuotteet Galvaniserade plåtprodukter Galvanized sheets and plates		Kuparikatodit Kopparkatoder Copper (cathodes)		Nikkelkatodit Kopparkatoder Nickel (cathodes)		Sinkki Zink Zinc		Keraamiset saniteettivalmisteet asennettavat Keramiskt sanitetsgods för install. Sanitary ceramic articles	
Vuosi ja kuukausi År och månad Year and month												
	B 65		B 66		B 67		B 68		B 69		B 70	
1976 ....	155 407		111 700		38 150		7 191		110 636		7 566	
1977 ....	287 146		127 003		42 755		9 274		137 980		7 155	
1978 ....	369 347		140 616		42 719		7 292		132 935		7 142	
1979 ....	332 212		153 664		43 027		11 176		146 564		8 429	
*1980 ....	442 925		171 410		40 542		13 008		146 719		9 318	
*1981 ....	384 141		160 400		33 796		13 310		139 835		9 892	
	*1981	*1982	*1981	*1982	*1981	*1982	*1981	*1982	*1981	*1982	*1981	*1982
I ....	35 356	40 847	12 770	18 820	3 780	3 084	1 140	1 044	8 066	11 307	730	555
II ....	32 694	34 280	15 520	15 460	3 294	3 350	1 034	991	11 487	11 977	913	762
III ....	42 017	54 000	12 580	19 720	3 204	4 120	1 081	1 136	12 049	12 911	911	794
IV ....	31 900	45 100	12 230	17 600	3 470	4 450	1 135	1 033	12 169	12 730	855	743
V ....	37 004	41 803	12 900	18 620	3 473	4 283	1 073	973	7 046	9 803	773	769
VI ....	35 031	38 987	18 840	19 780	3 491	3 653	1 138	1 016	11 386	9 298	827	746
VII ....	16 627	19 856	6 330	7 630	3 895	3 774	1 165	1 045	13 343	10 730	802	843
VIII ....	17 973	34 898	6 350	16 860	13	3 485	975	1 013	11 754	12 588	809	785
IX ....	30 313	40 237	16 480	17 480	—	4 399	1 146	957	13 797	13 724	825	845
X ....	34 144	39 507	16 690	18 200	2 627	4 402	1 089	888	12 426	11 808	811	845
XI ....	35 501		14 010		3 131		1 121		13 101		803	847
XII ....	35 581		15 700		3 418		1 213		13 211		833	

4. Teollisuustuotannon volyyymi-indeksi <sup>2)</sup> — Volymindex för industriproduktionen <sup>2)</sup> — Volume index of industrial production <sup>2)</sup>

1975 = 100 Ryhmien painot ilmoitettu sulussa — Gruppvikterna angivna inom parentes — Weighting figures in parentheses

Vuosi ja kuukausi År och månad Year and month	Koko teollisuus Hela industrin Total industry	Toimiala — Näringsgren — Industry																		
		Investointivaarat Investeringsvaror Investment goods		Muut tuotantoyhdykkeet Andra produktionsföremådenheter Other producers' goods		Kulutusyhdykkeet Konsumtionsföremådenheter Consumers' goods		Kattos- ja kairamaisiainmääntä Brytning av mineraliska produkter Mining and quarrying		Elintarvikkeiden valmistus Livsmedelstillverkning Food manufacturing		Juomien valmistus Dryckesvarutillverkning Beverage industries		Tupakkatuotteiden valmistus Tobakvarutillverkning Tobacco manufactures		Tekstiilien valmistus Textilvarutillverkning Manufacture of textiles		Vaatteiden valmistus Tillverkning av kläder Manufacture of wearing apparel, except footwear		
		(100)	(15,2)	(58,2)	(26,6)	(1,2)	(9,7)	(1,6)	(0,4)	(3,5)	(3,4)	B 71	B 72	B 73	B 74	B 75	B 76	B 77	B 78	B 79
1977 ..	102	94	104	101	120	96	96	88	92	99										
1978 ..	107	86	112	108	124	104	95	88	90	99										
1979 ..	118	94	127	114	133	111	96	99	100	109										
1980 ..	128	105	136	123	139	117	114	100	101	111										
*1981 ..	132	116	138	127	144	123	115	131	99	112										
	*1981	*1982	*1981	*1982	*1981	*1982	*1981	*1982	*1981	*1982	*1981	*1982	*1981	*1982	*1981	*1982	*1981	*1982	*1981	*1982
I ..	133	131	109	116	141	137	128	126	121	114	110	108	97	82	113	67	109	98	117	112
II ..	127	126	111	117	135	131	120	120	123	111	102	101	93	90	109	75	99	95	109	113
III ..	130	143	119	129	146	150	137	137	123	138	118	123	106	117	142	100	115	114	127	127
IV ..	131	128	109	117	138	133	129	124	127	116	120	113	120	118	136	90	108	104	118	109
V ..	139	136	124	125	147	143	131	128	213	151	125	120	125	124	141	101	111	104	120	111
VI ..	127	135	122	131	129	141	124	124	160	517	122	123	146	151	143	88	100	104	102	91
VII ..	90	88	62	51	102	104	83	76	178	725	116	109	150	157	28	19	22	29	27	19
VIII ..	132	132	115	108	139	144	128	121	186	450	121	121	114	132	144	94	108	98	116	94
IX ..	141	136	130	125	147	144	135	127	137	141	134	128	102	110	163	89	111	108	128	103
X ..	146		131		152		143		125		149		99		167		110		135	
XI ..	139		126		144		136		115		139		97		159		103		128	
XII ..	134		133		136		133		116		126		125		132		94		115	

Ks. huomautusosasto vuoden ensimmäisessä numerossa — Se notavdelningen i häfte 1 — See note section in the January issue.

<sup>1)</sup> SITC-nimike käsittää myös muita tuotteita kuin allamainitut — <sup>1)</sup> Uusi perusvuosi. Ks. lähemmin Tilastotiedotus TE 1980: 5.<sup>2)</sup> SITC-positionen omfattar även andra produkter än de nedan nämnda — <sup>2)</sup> Nytt basår. Se närmare Statistisk rapport TE 1980: 5.

4. Teollisuustuotannon volyymi-indeksi (jatk.) - Volymindex för industriproduktionen (forts.) - Volume index of industrial production (cont.)  
1975 = 100

Vuosi ja kuukausi År och månad Year and month	Toimiala — Näringsgren — Industry																			
	323		324		331		332		341		342		351		352		353		354	
	Nahan, turkkisten ym. valmistus Tillverkning av läder, räskinn m.m. Manufacture of leather, fur etc. (0,4)		Kenkien valmistus Skottillverkning Manufacture of footwear (0,6)		Puutavaran valmistus Trävarutillverkning Manufacture of wood and wood products (3,5)		Ei-metallisten kalusteiden valmistus Tillverk. av möbelfaror utom av metall Manufacture of furniture and furniture, except primary of metal (1,6)		Massan, paperin ja papertuott. valmistus Masse-, pappers och pappers- varutillverkning Manufacture of paper and paper products (12,3)		Graafinen tuotanto Grafisk produktion Printing, publishing and allied industries (6,0)		Kemikaalien valmistus Tillverkning av kemikalier Manufacture of industrial chemicals (4,4)		Muiden kemiallisten tuotteiden valmistus Tillverkning av andra kemiska produkter Manufacture of other chemical products (1,9)		Maaillynj jalostus Petroleumraffineriing Petroleum refineries (1,2)		Maaillynj ja kivihillituoiteiden valmistus Tillverkning av petroleum- och kiviproduktter Miscellaneous products of petroleum and coal (0,3)	
B 81	B 82	B 83	B 84	B 85	B 86	B 87	B 88	B 89	B 90											
1977 ..	84	95	119	88	105	98	86	121	142	101										
1978 ..	96	102	130	94	118	102	98	125	140	95										
1979 ..	105	119	156	108	134	111	109	138	152	98										
1980 ..	118	152	171	119	143	117	115	164	134	112										
*1981 ..	129	167	155	120	144	123	111	190	127	116										
	*1981	*1982	*1981	*1982	*1981	*1982	*1981	*1982	*1981	*1982	*1981	*1982	*1981	*1982	*1981	*1982	*1981	*1982	*1981	*1982
I ..	131	140	167	195	153	121	126	114	152	146	123	128	127	104	180	176	134	135	92	99
II ..	129	147	178	176	161	129	117	108	139	135	122	121	116	97	176	174	125	131	148	100
III ..	143	162	190	216	179	167	142	114	151	150	135	137	132	117	217	208	144	140	125	110
IV ..	128	126	183	167	183	147	120	120	132	121	129	127	116	112	210	194	121	131	126	116
V ..	138	134	169	165	186	164	131	135	150	140	131	130	113	115	213	197	103	67	131	104
VI ..	134	147	176	145	157	157	110	130	113	125	109	109	102	100	218	169	85	122	133	129
VII ..	20	15	43	28	71	57	41	30	149	137	86	85	80	81	133	81	126	101	135	120
VIII ..	132	139	166	154	144	138	142	141	159	147	119	130	120	120	203	159	144	99	109	125
IX ..	142	142	209	173	173	173	130	146	146	138	130	140	112	114	203	170	136	73	124	110
X ..	147		201		167		138		159		144		114		190		140		97	
XI ..	148		164		152		121		152		128		104		171		133		68	
XII ..	154		163		133		124		131		122		91		169		137		99	

Vuosi ja kuukausi År och månad Year and month	Toimiala (jatk.) — Näringsgren (forts.) — Industry (cont.)																			
	355		356		361		362		369		371		372		381		382			
	Kumituotteiden valmistus Gummivarutillverkning Manufacture of rubber products (0,9)		Muovituotteiden valmistus Plastvarutillverkning Manufacture of plastic products n.e.c. (1,0)		Posliintuotteiden yms. tuotteiden valmistus Porslins- och lergodstillerkn. china and earthenware (0,3)		Lasin ja lasituotteiden valmistus Glas- och glasvarutillverk. Manufacture of glass and glass products (0,6)		Muu savi- ja kivituoiteiden valmistus Annan ler- och stenprodukt- tillverkning Manufacture of other non- metallic mineral products (3,0)		Raudan, teräksen ja ferro- seosten valmistus Järn-, stål- och ferrolegerings- framställning Iron and steel basic industries (3,6)		Muiden metallien valmistus Framställning av icke-järn- metaller Non-ferrous metal basic industries (0,8)		Metallituotteiden valmistus Metallvarutillverkning Manufacture of fabricated metal products except machinery and equipment (4,9)		Koneiden valmistus Maskintillverkning Manufacture of machinery except electrical (10,5)			
B 91	B 92	B 93	B 94	B 95	B 96	B 97	B 98	B 99												
1977 ..	91	109	75	86	98	120	116	106	101											
1978 ..	98	133	72	98	95	149	116	106	100											
1979 ..	110	151	88	104	109	165	132	124	110											
1980 ..	119	151	98	132	117	168	138	141	126											
*1981 ..	112	149	98	133	117	161	137	151	144											
	*1981	*1982	*1981	*1982	*1981	*1982	*1981	*1982	*1981	*1982	*1981	*1982	*1981	*1982	*1981	*1982	*1981	*1982		
I ..	104	111	180	119	91	70	110	113	122	98	176	192	140	141	140	141	134	143		
II ..	141	100	153	138	108	91	170	112	111	94	167	177	147	155	146	145	131	145		
III ..	95	138	177	143	107	93	159	114	118	121	163	186	139	169	155	167	146	158		
IV ..	128	140	179	138	101	89	133	110	120	112	167	180	141	164	150	155	135	144		
V ..	109	124	191	146	93	92	151	81	124	127	171	187	132	154	161	183	159	152		
VI ..	127	133	165	145	100	88	90	81	131	130	156	149	140	145	173	167	149	171		
VII ..	36	15	65	53	83	88	68	52	83	74	89	76	128	124	81	58	73	59		
VIII ..	111	145	153	142	96	95	123	148	116	125	133	156	101	143	157	153	140	126		
IX ..	125	133	147	140	99	97	160	201	128	138	183	175	131	165	163	173	168	146		
X ..	144		138		96		140		128		175		142		173		163			
XI ..	108		139		96		166		114		180		153		155		158			
XII ..	117		102		100		127		106		169		154		152		168			

Ks. huomautusosasto vuoden ensimmäisessä numerossa — Se notavdelningen i häfte 1 — See note section in the January issue.

1) This SITC-item also contains other products than those stated — 2) New base year. For further information see Statistical Report TE 1980: 5 (F: Sw).

4. Teollisuustuotannon volyyymi-indeksi (jatk.) - Volymindex för industriproduktionen (forts.) - Volume index of industrial production (cont.)  
1975 = 100

Vuosi ja kuukausi År och månad Year and month	Toimiala (jatk.) — Näringsgren (forts.) — Industry (cont.)										Tehdasteollisuuden erikoisindeksejä Specialindexar för fabriksindustri Special indices of manufacturing							
	383		384		385		390		4		331, 341		37-38				3	
	Sähkötekniikan tuotteiden valmistus Tillverkn. av elprodukter Manufacture of electrical appliances and supplies (4,9)		Kulkuneuvojen valmistus Transportmedelstillverkning Manufacture of transport equipment (6,6)		Instrumenttien yms. tuott. valmistus Tillverkning av instrument od. finmekaniska produkter Manufacture of professional and scientific, and measuring and controlling equipment n.e.c. and photographic and optical goods (0,6)		Muu valmistus Annan tillverkning Other manufacturing industries (0,6)		Sähkö-, kaasua- ja vesihuolto El-, gas- och vattenförsörjn. Electricity, gas and water (9,7)		Puu- ja paperiteollisuus Trä- och pappersindustri Manufacture of wood, paper and other products (15,8)		Metalliteollisuus Metallindustri Manufacture of metal and metal products (31,9)		Muu tehdasteollisuus Annan fabriksindustri Other manufacturing industries (41,4)		Tehdasteollisuus Fabriksindustri Manufacturing (89,1)	
B-100		B 101		B 102		B 103		B 104		B 105		B 106		B 107		B 108		
1977 ..	88	85	81	110	118	108	99	98	100									
1978 ..	85	77	100	118	126	121	100	102	105									
1979 ..	92	81	116	124	135	139	110	112	116									
1980 ..	108	91	128	133	141	149	123	119	126									
*1981 ..	107	98	152	130	145	147	132	122	130									
	*1981	*1982	*1981	*1982	*1981	*1982	*1981	*1982	*1981	*1982	*1981	*1982	*1981	*1982	*1981	*1982	*1981	*1982
I ..	104	109	94	103	130	143	121	126	169	177	152	140	127	135	121	114	129	126
II ..	101	100	100	105	136	147	108	142	148	153	144	134	127	134	117	110	125	123
III ..	108	112	102	118	165	171	126	177	163	164	157	154	134	147	131	130	137	141
IV ..	100	103	95	104	172	185	106	172	137	135	143	126	128	136	127	121	130	127
V ..	116	110	104	107	165	167	131	171	129	141	158	145	142	145	129	123	139	135
VI ..	115	110	104	107	198	189	128	177	110	124	123	132	140	145	121	119	128	131
VII ..	45	26	55	47	72	61	27	42	118	117	131	119	69	55	82	75	86	76
VIII ..	115	107	89	93	149	149	133	165	137	130	155	145	127	125	125	123	131	128
IX ..	122	108	102	117	172	142	122	177	147	138	152	146	147	142	131	128	141	136
X ..	123		107		146		192		155		161		147		138		145	
XI ..	121		112		140		191		156		152		144		127		138	
XII ..	115		116		177		177		167		131		146		119		131	

5. Asuntojen tuotanto — Bostadsproduktionen — Construction of dwellings

Vuosi ja neljännes År och kvartal Year and quarter	Myönnetty rakennusluvut Beviljade byggnadstillstånd Granted building permits		Keskeneräiset asunnot Halvfärdiga bostadslägenheter Incompleted dwellings		Valmistuneet asunnot Färdigställda bostadslägenheter Completed dwellings		
	Asuinhuoneistoja Bostadslägenheter Dwellings	Kokonais- huoneistoala Total lägenhetsyta Floor area	Asuinhuoneistoja Bostadslägenheter Dwellings	Kokonais- huoneistoala Total lägenhetsyta Floor area	Asuinhuoneistoja Bostadslägenheter Dwellings	Kokonais- huoneistoala Total lägenhetsyta Floor area	
	1 000 m <sup>2</sup>		1 000 m <sup>2</sup>		1 000 m <sup>2</sup>		
	B 109	B 110	B 111	B 112	B 113	B 114	
1977 .....		56 947	4 605	52 034	4 409	56 966	4 429
1978 .....		53 452	4 362	44 858	3 885	55 287	4 470
1979 .....		53 851	4 519	46 206	4 102	50 301	4 089
1980 .....		54 807	4 677	46 006	4 132	49 146	4 154
*1981 .....		50 441	4 354	45 975	4 169	46 825	3 979
1977 III .....		14 998	1 158	56 570	5 075	13 153	979
IV .....		14 926	1 042	52 034	4 409	17 863	1 544
1978 I .....		11 583	890	46 600	3 848	11 577	963
II .....		16 353	1 594	49 499	4 444	15 012	1 093
III .....		13 251	1 004	50 862	4 628	11 634	941
IV .....		12 265	874	44 858	3 885	17 064	1 473
1979 I .....		10 067	799	41 637	3 485	10 489	855
II .....		18 555	1 786	49 306	4 406	11 276	857
III .....		13 658	1 085	53 125	4 848	10 375	818
IV .....		11 571	849	46 206	4 102	18 161	1 559
1980 I .....		9 354	798	41 096	3 574	11 156	929
II .....		20 248	1 937	48 905	4 566	11 278	893
III .....		14 319	1 127	51 704	4 845	10 512	887
IV .....		10 886	815	46 006	4 132	16 200	1 445
*1981 I .....		7 647	678	40 294	3 552	10 298	895
II .....		18 626	1 794	45 667	4 258	11 639	919
III .....		13 639	1 099	50 214	4 723	8 873	732
IV .....		10 529	783	45 975	4 169	13 840	1 238
*1982 I .....		8 466	736	41 211	3 680	9 538	827

Ks. huomautusosasto vuoden ensimmäisessä numerossa — Se notavdelningen i häfte 1 — See note section in the January issue.

## 6. Talonrakennustoiminta — Husbyggnadsverksamhet — Building construction

Vuosi ja neljännes År och kvartal Year and quarter	Kaikki rakennukset — Alla byggnader — All buildings						Kivirakennukset — Stenbyggnader — Buildings of stone					
	Yhteensä Summa Total	Asuin- raken- nukset Bostads- byggnader Residential buildings	Maa- talous- raken- nukset Ekonomi- byggnader Farm buildings	Teollisuus- raken- nukset Industri- byggnader Industrial buildings	Liike- raken- nukset Affärs- byggnader Business buildings	Julkiset raken- nukset Offent- liga byggnader Public buildings	Yhteensä Summa Total	Asuin- raken- nukset Bostads- byggnader Residential buildings	Maa- talous- raken- nukset Ekonomi- byggnader Farm buildings	Teolli- suus- raken- nukset Industri- byggnader Industrial buildings	Liike- raken- nukset Affärs- byggnader Business buildings	Julkiset raken- nukset Offent- liga byggnader Public buildings
	Tilavuus — Kubikinhåll — Cubic capacity — 1 000 000 m <sup>3</sup>											
	B 115	B 116	B 117	B 118	B 119	B 120	B 121	B 122	B 123	B 124	B 125	B 126
<b>Myönnetty talonrakennusluvut — Beviljade byggnadstillstånd — Granted building permits</b>												
Koko maa — Hela landet — Whole country												
1977 ....	41,88	18,86	4,22	8,15	3,96	3,71	22,54	8,57	1,10	6,16	2,99	3,07
1978 ....	41,98	17,90	4,97	8,56	4,16	3,68	21,37	7,70	1,23	6,14	3,18	2,72
1979 ....	48,64	18,71	6,34	11,75	4,81	3,99	25,88	7,62	1,46	9,42	3,46	3,33
1980 ....	50,53	19,66	5,43	12,07	6,34	3,99	27,90	7,92	1,41	9,54	5,13	3,35
1981 ....	44,73	17,96	5,72	10,50	4,06	3,47	24,10	6,91	1,96	8,47	3,24	3,01
1979 III	11,74	4,47	1,32	2,37	1,42	1,16	6,39	2,05	0,27	1,80	1,01	1,00
IV	9,99	3,46	1,02	2,63	0,96	1,38	6,18	1,92	0,21	2,09	0,70	1,17
1980 I	8,55	3,38	1,04	1,53	1,60	0,55	4,83	1,57	0,23	1,11	1,41	0,43
II	18,92	8,21	2,64	3,88	1,81	1,24	8,71	2,16	0,68	3,23	1,40	1,04
III	11,97	4,69	1,01	2,91	1,58	0,91	7,02	2,34	0,25	2,23	1,29	0,76
IV	11,09	3,38	0,74	3,75	1,35	1,29	7,34	1,85	0,25	2,97	1,03	1,12
1981 I	7,17	2,85	0,90	1,86	0,61	0,49	4,13	1,19	0,29	1,58	0,53	0,43
II	16,83	7,54	2,79	3,33	1,23	0,80	7,69	2,05	0,99	2,77	0,99	0,70
III	10,88	4,42	1,15	2,56	0,89	0,98	5,85	2,00	0,36	1,90	0,62	0,86
IV	9,84	3,16	0,87	2,75	1,32	1,19	6,43	1,67	0,32	2,22	1,10	1,02
*1982 I	8,71	3,08	1,25	2,13	1,02	0,73	4,99	1,20	0,37	1,86	0,84	0,64
<b>Keskeneräiset talonrakennustyöt — Igångvarande husbyggen — Buildings under construction</b>												
Koko maa — Hela landet — Whole country												
1977 ....	48,12	18,37	4,50	11,60	4,35	5,40	28,00	7,82	1,25	9,54	3,56	4,74
1978 ....	42,78	16,36	5,00	8,90	4,76	4,34	23,48	6,68	1,24	7,03	4,06	3,70
1979 ....	47,62	17,30	6,00	11,37	4,35	4,74	25,57	6,64	1,31	9,25	3,38	4,02
1980 ....	49,83	17,68	6,31	11,77	5,57	4,46	27,33	6,66	1,35	9,77	4,67	3,89
1981 ....	47,17	17,76	6,60	10,95	4,05	3,75	24,85	6,45	1,68	9,15	3,32	3,29
1979 III	51,91	20,42	6,93	11,56	4,58	4,43	26,34	7,14	1,52	9,36	3,54	3,83
IV	47,62	17,30	6,00	11,37	4,35	4,74	25,57	6,64	1,31	9,25	3,38	4,02
1980 I	43,61	15,11	5,47	10,74	4,00	4,61	24,37	6,22	1,12	8,95	3,19	3,96
II	52,38	19,54	7,48	11,50	4,89	4,87	26,80	6,51	1,64	9,50	3,99	4,24
III	53,72	20,74	7,60	11,29	5,57	4,37	27,17	6,85	1,64	9,26	4,64	3,80
IV	49,83	17,68	6,31	11,77	5,57	4,46	27,33	6,66	1,35	9,77	4,67	3,89
1981 I	44,47	15,20	5,88	10,52	4,93	4,08	24,83	6,01	1,25	8,81	4,24	3,56
II	50,90	18,29	7,57	12,05	4,72	4,08	26,80	6,07	1,88	10,17	4,09	3,60
III	53,75	20,21	7,82	12,55	4,87	4,03	27,84	6,49	2,06	10,53	4,19	3,64
IV	47,17	17,76	6,60	10,95	4,05	3,75	24,85	6,45	1,68	9,15	3,32	3,29
*1982 I	44,46	15,65	6,15	10,30	4,08	4,35	24,44	5,91	1,52	8,74	3,44	3,87
<b>Valmistuneet rakennukset — Färdigställda byggnader — Completed buildings</b>												
Koko maa — Hela landet — Whole country												
1977 ....	43,70	18,08	3,09	12,00	4,84	3,34	26,93	8,66	0,88	10,24	3,84	2,81
1978 ....	42,55	18,20	3,77	10,20	3,38	4,21	23,86	8,20	1,08	7,89	2,51	3,47
1979 ....	38,30	16,70	4,40	7,07	4,81	3,26	20,57	7,33	1,14	5,26	3,88	2,65
1980 ....	42,78	17,24	4,82	10,17	4,49	3,84	23,16	6,97	1,27	7,98	3,39	3,24
1981 ....	41,23	16,52	4,40	9,71	4,54	3,84	23,27	6,80	1,26	7,79	3,74	3,29
1979 III	8,39	3,33	1,24	1,34	0,88	0,88	4,16	1,42	0,30	1,03	0,67	0,67
IV	14,13	6,39	1,91	2,94	1,32	0,89	6,87	2,39	0,45	2,20	0,92	0,78
1980 I	8,46	3,82	0,76	1,69	1,13	0,75	4,68	1,68	0,24	1,19	0,87	0,63
II	8,68	3,63	0,84	2,30	0,74	0,69	5,02	1,71	0,25	1,91	0,54	0,54
III	11,71	3,80	1,48	3,31	1,02	1,23	6,37	1,49	0,34	2,68	0,74	1,04
IV	13,93	5,99	1,74	2,87	1,60	1,18	7,09	2,09	0,44	2,20	1,24	1,03
1981 I	8,67	3,77	0,58	2,18	1,00	0,85	5,06	1,59	0,15	1,75	0,75	0,77
II	8,09	3,79	0,59	1,64	1,08	0,58	4,74	1,95	0,17	1,24	0,88	0,43
III	9,54	3,37	1,39	2,19	0,74	1,01	5,11	1,35	0,39	1,78	0,59	0,83
IV	14,93	5,59	1,84	3,70	1,72	1,40	8,36	1,91	0,55	3,02	1,52	1,26
*1982 I	7,33	3,41	0,65	2,12	0,60	0,35	4,15	1,40	0,21	1,75	0,43	0,31

Ks. huomautusosasto vuoden ensimmäisessä numerossa — Se notavdelningen i häfte 1 — See note section in the January issue.

## 6. Talonrakennustoiminta (jatk.) — Husbyggnadsverksamhet (forts.) — House construction (cont.)

Vuosi ja neljännes År och kvartal Year and quarter	Kaikki rakennukset — Alla byggnader — All buildings						Kivirakennukset — Stenbyggnader — Buildings of stone					
	Yhteensä Summa Total	Asuin- raken- nukset Bostads- byggnader Residential buildings	Maa- talous- raken- nukset Ekonomi- byggnader Farm buildings	Teolli- suus- raken- nukset Industri- byggnader Industrial buildings	Liike- raken- nukset Affärs- byggnader Business buildings	Julkiset raken- nukset Offentliga byggnader Public buildings	Yhteensä Summa Total	Asuin- raken- nukset Bostads- byggnader Residential buildings	Maa- talous- raken- nukset Ekonomi- byggnader Farm buildings	Teolli- suus- raken- nukset Industri- byggnader Industrial buildings	Liike- raken- nukset Affärs- byggnader Business buildings	Julkiset raken- nukset Offentliga byggnader Public buildings
	B 127	B 128	B 129	B 130	B 131	B 132	B 133	B 134	B 135	B 136	B 137	B 138
	Tilavuus — Kubikinhåll — Cubic capacity — 1 000 000 m <sup>3</sup>											
	Myönnetty talonrakennusluvut — Beviljade byggnadstillstånd — Granted building permits											
	Kaupungit — Städer — Urban municipalities											
1977 ....	23,48	11,00	0,65	5,17	3,09	2,60	16,72	6,93	0,21	4,23	2,58	2,30
1978 ....	23,01	10,28	1,07	5,28	3,11	2,57	15,56	6,18	0,36	4,07	2,59	2,09
1979 ....	26,01	10,93	0,99	6,95	3,57	2,63	18,14	6,25	0,24	5,92	2,90	2,42
1980 ....	28,23	11,42	0,83	7,51	4,87	2,69	20,18	6,47	0,17	6,47	4,33	2,41
1981 ....	23,91	10,12	0,85	6,76	2,98	2,23	16,65	5,55	0,29	5,80	2,63	2,04
1979 III	6,83	2,79	0,28	1,58	0,99	0,81	4,95	1,73	0,09	1,37	0,77	0,77
IV	5,38	2,24	0,12	1,23	0,69	0,96	4,14	1,59	0,01	1,06	0,58	0,86
1980 I	5,00	2,02	0,15	0,95	1,40	0,36	3,79	1,34	0,02	0,74	1,33	0,33
II	9,44	4,23	0,36	2,28	1,26	0,98	5,82	1,65	0,07	2,02	1,11	0,83
III	6,86	2,98	0,21	1,71	1,16	0,53	5,01	1,93	0,04	1,44	1,03	0,47
IV	6,93	2,19	0,11	2,57	1,05	0,82	5,56	1,55	0,04	2,27	0,86	0,78
1981 I	4,15	1,64	0,13	1,44	0,42	0,34	3,09	0,98	0,04	1,26	0,41	0,31
II	8,39	3,95	0,46	2,19	0,90	0,53	5,12	1,59	0,18	1,94	0,78	0,49
III	5,57	2,57	0,14	1,43	0,59	0,57	3,83	1,61	0,03	1,13	0,48	0,52
IV	5,80	1,96	0,12	1,70	1,07	0,79	4,61	1,37	0,04	1,47	0,96	0,72
*1982 I	4,80	1,66	0,17	1,50	0,78	0,54	3,62	0,95	0,04	1,38	0,70	0,49
	Keskenäiset talonrakennustyöt — Igångvarande husbyggen — Buildings under construction											
	Kaupungit — Städer — Urban municipalities											
1977 ....	27,24	9,76	0,78	7,38	3,59	4,22	20,43	5,80	0,28	6,38	3,16	3,89
1978 ....	24,22	9,08	0,98	5,87	3,90	3,21	17,45	5,17	0,27	4,90	3,53	2,95
1979 ....	26,42	9,80	1,09	7,38	3,45	3,26	18,73	5,32	0,25	6,37	2,92	3,07
1980 ....	27,75	10,01	1,07	7,43	4,51	3,25	19,97	5,31	0,23	6,59	4,02	3,05
1981 ....	26,23	10,01	1,10	7,87	3,27	2,48	18,49	5,23	0,26	7,04	2,88	2,32
1979 III	27,84	11,06	1,26	7,24	3,76	3,13	18,95	5,64	0,29	6,14	3,14	2,98
IV	26,42	9,80	1,09	7,38	3,45	3,26	18,73	5,32	0,25	6,37	2,92	3,07
1980 I	24,25	8,63	0,99	6,87	3,21	3,19	17,87	5,06	0,20	6,05	2,78	3,01
II	27,93	10,49	1,02	7,15	4,35	3,47	19,82	5,43	0,21	6,21	3,91	3,30
III	28,51	11,38	1,22	6,83	4,45	3,15	19,45	5,50	0,24	5,95	4,01	2,99
IV	27,75	10,01	1,07	7,43	4,51	3,25	19,97	5,31	0,23	6,59	4,01	3,05
1981 I	24,94	8,54	1,00	6,97	4,03	3,00	18,46	4,78	0,21	6,23	3,67	2,82
II	27,83	9,84	1,25	8,44	3,87	2,91	19,81	4,85	0,31	7,58	3,54	2,75
III	29,33	10,96	1,31	8,62	4,01	2,90	20,35	5,21	0,32	7,69	3,67	2,75
IV	26,23	10,01	1,10	7,87	3,27	2,48	18,49	5,23	0,26	7,04	2,88	2,32
*1982 I	25,14	8,62	1,05	7,68	3,38	2,97	18,50	4,70	0,26	7,00	3,01	2,80
	Valmistuneet rakennukset — Färdigställda byggnader — Completed buildings											
	Kaupungit — Städer — Urban municipalities											
1977 ....	26,48	10,72	0,49	8,39	3,88	2,23	20,31	6,86	0,17	7,56	3,35	2,02
1978 ....	23,91	10,36	0,66	6,16	2,59	3,14	17,25	6,50	0,24	5,06	2,13	2,75
1979 ....	21,29	9,86	0,76	4,05	3,82	2,24	14,83	5,95	0,26	3,13	3,34	1,93
1980 ....	23,86	10,15	0,82	6,27	3,39	2,65	16,77	5,79	0,20	5,31	2,85	2,26
1981 ....	22,85	9,81	0,69	5,38	3,48	2,81	16,29	5,63	0,18	4,57	3,10	2,56
1979 III	4,12	1,79	0,16	0,76	0,69	0,57	2,89	1,10	0,05	0,64	0,61	0,45
IV	7,29	3,52	0,33	1,50	1,02	0,66	4,69	1,94	0,11	1,13	0,80	0,63
1980 I	5,28	2,48	0,12	1,08	0,95	0,54	3,62	1,39	0,05	0,85	0,78	0,50
II	4,98	2,22	0,29	1,46	0,53	0,37	3,58	1,42	0,07	1,26	0,45	0,15
III	6,00	1,97	0,18	2,04	0,74	0,88	4,45	1,17	0,04	1,80	0,61	0,79
IV	7,60	3,48	0,23	1,69	1,17	0,85	5,12	1,81	0,04	1,40	1,01	0,82
1981 I	5,23	2,48	0,10	1,11	0,80	0,62	3,61	1,37	0,02	0,94	0,64	0,59
II	4,83	2,47	0,11	0,89	0,82	0,43	3,51	1,63	0,02	0,74	0,73	0,36
III	4,83	1,80	0,20	1,44	0,45	0,69	3,55	1,05	0,06	1,27	0,40	0,64
IV	7,96	3,06	0,28	1,94	1,41	1,07	5,62	1,58	0,08	1,62	1,33	0,97
*1982 I	4,51	2,22	0,14	1,38	0,43	0,25	3,03	1,21	0,04	1,19	0,34	0,23

Ks. huomautusosasto vuoden ensimmäisessä numerossa — Se notavdelningen i häfte 1 — See note section in the January issue.

## 7. Kaupan myynti — Handels försäljning — Sales of commerce

## a. Tukkukauppa — Partihandel — Wholesaling

Vuosi ja kuukausi År och månad Year and month	Koko tukkukauppa Hela partihandel Total wholesale trade	Keskustukkukauppa Centralpartihandel Central wholesale trade	Muu yleistukkukauppa Annat allmän partihandel Other general wholesale trade	Ravinto- ja nautintoinekauppa Handel med livs- och njutningsmedel Wholesaling of food and beverages	Tekstiili-, vaateus- ja nahkavarakauppa Handel med textil-, beklädnads- och lädervaror Wholesaling of textile, clothing and leather articles	Rauta- ja rakennustarvikkekauppa Handel med järn- o. byggnadsvaror Wholesaling of iron wares and construction materials	Sähkö- ja radiotarvikkekauppa Handel med el- och radioartiklar Wholesaling of electric appliances and radios	Autoalan kauppa Handel med bilar och bilförbudenheter Wholesaling of motor vehicles	Polttoinekauppa Handel med bränslen Wholesaling of fuels	Investointtavara- ja raaka-ainekauppa Handel med maskin-, metall- och råvaror Wholesaling of investment articles and raw materials	Puutavara- ja Handel med trävaror Wholesaling of timbers
	C 1	C 2	C 3	C 4	C 5	C 6	C 7	C 8	C 9	C 10	C 11
	Myynti (pl. lvv.) — Försäljning (exkl. oms.) — Sales (excl. sales tax) 1 000 000 mk										
1979 ....	83 995	23 951	3 086	11 149	1 270	4 568	2 756	5 719	10 444	10 635	2 110
1980 ....	101 169	28 681	3 658	12 683	1 421	5 525	3 264	6 215	14 140	13 105	2 783
1981 ....	113 240	32 729	4 359	14 628	1 444	6 214	3 678	6 571	16 317	13 650	2 792
1980 XII	10 001	2 600	444	1 235	82	487	295	570	1 511	1 398	418
1981 I	7 803	2 276	248	921	98	389	257	494	1 271	966	120
II	8 419	2 371	315	1 037	112	425	289	539	1 312	995	231
III	9 375	2 605	343	1 112	125	502	295	615	1 483	1 208	246
IV	9 141	2 648	292	1 160	138	510	278	636	1 261	1 113	236
V	9 512	2 849	412	1 224	113	578	271	608	1 151	1 111	274
VI	9 260	2 642	412	1 230	83	567	277	567	1 269	1 105	245
VII	8 396	2 589	273	1 236	62	505	229	433	1 203	851	269
VIII	9 512	2 871	389	1 216	161	511	350	460	1 245	1 115	249
IX	10 385	3 037	390	1 331	171	620	349	561	1 420	1 261	214
X	10 399	3 093	387	1 517	149	547	345	598	1 344	1 194	188
XI	9 820	2 712	446	1 253	133	526	375	489	1 415	1 228	234
XII	11 220	3 036	452	1 390	99	535	364	572	1 944	1 501	285
*1982 I	8 279	2 327	311	1 090	109	431	290	469	1 381	955	113
II	9 059	2 513	369	1 225	128	454	310	537	1 397	1 099	180
III	10 523	2 970	424	1 374	155	578	354	651	1 398	1 407	177
IV	10 145	3 016	393	1 450	158	575	325	638	1 252	1 130	197
V	10 145	3 002	399	1 385	133	634	319	591	1 247	1 215	196
VI	10 352	2 979	405	1 446	96	640	317	612	1 385	1 269	267
VII	8 872	2 786	348	1 392	58	547	231	490	1 180	823	235
VIII	10 418	3 109	331	1 385	181	608	341	534	1 328	1 201	336
IX	11 338	3 386	361	1 566	192	660	403	625	1 585	1 248	243
	Volyymi-indeksi — Volymindex — Volume index (1972 = 100)										
1979 ....	134	140	76	167	133	92	125	122	126	155	134
1980 ....	140	149	80	168	132	101	138	124	113	174	146
1981 ....	141	151	84	172	121	106	148	127	106	170	131
1980 XII	158	153	110	185	87	103	145	136	133	218	241
1981 I	121	132	61	136	104	81	126	118	111	149	69
II	129	137	76	153	118	88	142	129	107	151	133
III	142	149	82	161	130	104	145	145	114	183	142
IV	139	150	69	168	141	106	136	149	97	168	136
V	146	160	97	175	115	119	133	143	88	167	157
VI	140	147	97	175	84	117	135	132	97	166	140
VII	126	143	64	175	62	103	111	101	92	127	151
VIII	143	158	90	171	160	104	168	107	95	166	138
IX	153	165	89	185	167	126	167	127	109	186	118
X	153	166	88	209	145	110	164	135	103	175	102
XI	142	144	100	168	131	106	177	111	108	180	127
XII	159	160	100	185	96	107	172	128	149	219	153
*1982 I	115	119	67	140	105	86	137	105	101	138	61
II	126	128	79	157	124	90	145	121	102	157	96
III	148	150	90	174	149	113	164	144	107	200	94
IV	142	151	82	181	151	112	150	141	98	160	104
V	142	150	84	173	127	123	146	131	98	171	103
VI	144	149	85	180	92	124	145	137	108	178	140
VII	123	139	73	174	55	105	105	110	92	117	127
VIII	145	155	69	173	170	117	155	120	104	170	175
IX	156	167	75	194	178	126	183	140	123	177	126

Ks. huomautusosasto vuoden ensimmäisessä numerossa — Se notavdelningen i häfte I — See note section in the January issue.

## 7. Kaupan myynti (jatk.) — Handels försäljning (forts.) — Sales of commerce (cont.)

## b. Vähittäiskauppa — Detaljhandeln — Retailing

Vuosi ja kuukausi År och månad Year and month	Muu tuotantotarvikekauppa Annan handel med produktionsvaror <i>Wholesaling of other production articles</i>	Lääke- ja kemikaalivaroiden kauppa Handel med medicinal och kemikalievaror <i>Wholesaling of medicines and drugs</i>	Muu tukkukauppa Annan partihandel <i>Other wholesaling proper n.e.c.</i>	Koko vähittäiskauppa Hela detaljhandeln <i>Total retail trade</i>	Tavaratalokauppa Varuhushandel <i>Department stores</i>	Sekatavarein kauppa Diversehandel <i>Retailers, rural type</i>	Elintarvikkeiden kauppa Livsmedelshandel <i>Food and beverage retailing</i>	Elintarvikkeiden yleisvähittäiskauppa Allmän livsmedelsdetaljhandel <i>General food shops</i>	Maito-, leipä-, liha- ja vihanneskauppa Mjöl-, bröd-, kött och grönsaksandel <i>Dairy and bakery product, meat and vegetable shops</i>	Muu elintarvikkeiden kauppa Annan handel med livsmedel <i>Other food shops</i>
	C 12	C 13	C 14	C 15	C 16	C 17	C 18	C 19	C 20	C 21
	Myynti (ml. lvv.) — Försäljning (inkl. oms.) — Sales (incl. sales tax) 1 000 000 mk									
1979 ....	2 777	1 629	3 901	60 782	7 472	6 035	14 359	12 618	704	1 037
1980 ....	3 359	1 850	4 485	70 640	8 616	6 949	16 786	14 808	766	1 212
1981 ....	3 825	2 065	4 967	79 312	9 701	7 605	18 804	16 637	833	1 335
1980 XII	376	171	434	7 665	1 109	801	1 693	1 503	79	111
1981 I	238	173	351	5 526	634	459	1 368	1 215	58	95
II	243	160	391	5 415	618	489	1 341	1 188	58	94
III	274	155	411	5 817	667	508	1 456	1 288	66	102
IV	312	187	370	6 470	751	572	1 547	1 370	68	109
V	346	155	420	6 714	831	657	1 588	1 399	65	124
VI	320	164	378	6 882	812	674	1 621	1 436	68	116
VII	282	145	319	7 095	854	750	1 737	1 530	81	126
VIII	330	170	443	6 621	809	676	1 618	1 427	71	120
IX	377	183	471	6 603	788	657	1 539	1 359	69	111
X	379	178	481	6 940	831	680	1 571	1 386	72	113
XI	324	185	501	6 615	839	615	1 520	1 345	66	109
XII	401	210	431	8 612	1 266	868	1 898	1 694	89	115
*1982 I	266	195	342	5 971	711	465	1 424	1 254	61	109
II	302	172	374	5 920	683	516	1 435	1 275	63	97
III	381	195	458	6 741	798	589	1 631	1 451	69	111
IV	388	188	434	7 140	850	639	1 724	1 535	76	113
V	420	188	416	7 222	879	730	1 674	1 472	77	125
VI	350	185	400	7 542	907	743	1 784	1 600	74	110
VII	309	158	314	7 820	948	876	1 923	1 705	102	116
VIII	335	204	526	7 462	896	780	1 776	1 582	75	119
IX	403	205	461	7 457	877	758	1 710	1 515	77	118
	Volyymi-indeksi — Volymindex — Volume index (1972 = 100)									
1979 ....	169	124	143	118	137	77	127	133	72	127
1980 ....	187	132	143	122	141	78	132	138	69	130
1981 ....	196	134	142	125	144	76	130	137	66	125
1980 XII	244	142	160	154	209	103	152	161	81	137
1981 I	152	143	125	110	119	59	122	129	60	114
II	154	131	138	106	115	62	119	125	60	113
III	173	126	145	112	122	63	126	132	66	121
IV	195	147	130	123	135	70	131	138	66	122
V	214	120	148	126	149	80	133	140	63	139
VI	198	127	131	129	145	81	135	143	66	128
VII	175	112	109	133	152	90	143	150	77	139
VIII	204	130	151	124	143	81	133	140	68	132
IX	231	139	159	122	137	77	123	130	63	122
X	229	135	161	127	144	79	125	131	65	124
XI	193	140	167	122	145	71	121	127	60	119
XII	239	158	143	160	218	100	151	161	81	126
*1982 I	158	146	112	108	123	54	112	117	55	114
II	177	128	122	107	117	59	112	118	56	102
III	224	144	149	120	134	66	124	131	60	116
IV	224	138	141	125	141	70	128	137	64	113
V	242	137	134	125	145	80	124	130	65	124
VI	201	136	128	131	149	81	131	141	62	109
VII	184	115	100	136	154	95	139	147	84	115
VIII	200	146	168	130	146	85	130	139	63	118
IX	239	145	147	130	142	82	125	132	65	116

Vuosi ja kuukausi År och månad Year and month	Alkoholiuomien kauppa Handel med alkoholdrycker <i>Liqueur shops</i>	Tekstiili-, vaatetus- ja jalkinekauppa Textil-, beklädnads- och skohandel <i>Textile, clothing and footwear shops</i>	Tekstiili- ja vaatetusalan viisvähittäiskauppa Allmän textiltvår- och konfektionsdetaljhandel <i>General textile and clothing shops</i>	Kangas- ja sisustustekstiilikauppa Handel med tyger och inredningstextiler <i>Fabric, yarn etc. shops</i>	Puku- ja turistikavainkauppa Konfektions- och påsvaruhandel <i>Suit and fur shops</i>	Asuste-, hattu- ja nahkakavainkauppa Handel med ekiperingsartiklar, hattar och lädervaror <i>Clothing hat and leather product shops</i>	Jalkineiden kauppa Skohandel <i>Footwear shops</i>	Rauta-alan kauppa Handel med järnvaror <i>Metallware shops</i>	Rauta- ja rakennustarvikkeiden kauppa Handel med järn- och byggnadsvaror <i>Metallware and building equipment shops</i>	Sähköalan tarvikkeiden kauppa Detaljhandel med elvaror <i>Electric supplies shops</i>
	C 22	C 23	C 24	C 25	C 26	C 27	C 28	C 29	C 30	C 31
	Myynti (ml. lvv.) — Försäljning (inkl. oms.) — Sales (incl. sales tax) 1 000 000 mk									
1979 ....	3 876	3 958	328	463	1 228	1 355	584	4 598	2 256	1 697
1980 ....	4 330	4 415	352	496	1 404	1 502	662	5 379	2 637	1 931
1981 ....	4 890	4 742	368	544	1 471	1 634	724	5 853	2 782	2 167
1980 XII	520	529	42	62	165	197	63	597	263	244
1981 I	331	394	39	41	130	119	66	388	162	165
II	322	291	23	40	88	98	41	371	163	151
III	344	296	22	42	89	100	43	399	182	158
IV	458	379	29	41	123	122	64	420	189	140
V	311	462	34	45	145	163	76	525	287	139
VI	454	362	26	41	116	132	47	531	284	157
VII	506	357	25	39	107	133	52	548	279	181
VIII	385	348	25	41	100	129	52	535	256	202
IX	370	374	28	44	118	128	57	536	277	196
X	426	418	33	48	132	137	68	495	240	195
XI	374	480	39	54	149	156	83	457	205	193
XII	588	581	45	68	175	217	77	649	257	291
*1982 I	339	407	40	42	132	128	64	407	165	179
II	363	304	25	42	94	105	39	416	172	187
III	403	339	26	47	103	116	47	476	208	191
IV	510	386	30	43	119	132	63	486	228	161
V	367	444	33	43	147	155	66	553	290	162
VI	528	382	28	42	126	136	50	568	303	174
VII	558	390	30	39	119	148	54	610	311	205
VIII	457	358	28	43	103	135	50	624	310	224
IX	427	395	29	58	118	130	59	609	313	229
	Volyyymi-indeksi — Volymindex — Volume index (1972 = 100)									
1979 ....	139	112	81	101	111	135	102	154	108	219
1980 ....	143	111	76	96	114	134	96	167	111	241
1981 ....	146	107	72	96	107	132	96	174	108	263
1980 XII	189	151	102	137	152	199	101	226	128	364
1981 I	120	112	97	89	120	121	105	148	78	243
II	117	82	55	88	80	99	66	139	78	223
III	123	83	54	91	80	100	68	147	86	233
IV	163	104	68	89	109	121	102	149	89	204
V	118	126	80	95	127	159	120	174	135	202
VI	162	99	62	86	102	129	75	178	132	228
VII	180	99	61	83	95	131	83	189	130	263
VIII	137	95	58	88	88	125	83	190	118	294
IX	132	100	64	92	101	121	90	187	127	284
X	152	111	76	99	111	129	109	176	109	283
XI	133	126	88	112	125	146	133	166	93	279
XII	210	154	102	139	146	203	123	242	116	422
*1982 I	108	108	92	87	114	121	103	151	74	260
II	115	80	57	85	79	96	62	155	77	273
III	128	88	59	96	86	105	75	171	92	278
IV	162	99	66	86	97	119	100	165	100	233
V	117	114	74	86	120	139	104	179	127	232
VI	168	97	61	83	102	122	79	185	132	250
VII	178	101	67	78	98	134	85	204	135	296
VIII	145	91	61	84	83	120	78	212	134	324
IX	136	99	63	112	94	115	93	208	135	331

## 7. Kaupan myynti (jatk.) — Handels försäljning (forts. — Sales of commerce (cont.)

## Vähittäiskauppa — Detaljhandeln — Retailing

Vuosi ja kuukausi År och månad Year and month	Muu rauta-alan kauppa Annan handel med järnvaror Other metalware shops	Huonekalu- ja muu sisustustarvikkeiden kauppa Handel med möbler och annan inredning Furniture and other furnishing shops	Autoalan kauppa Handel med bilar och bilförförändheter Automobile and accessory shops	Huoltamoitoiminta Servicestationsverksamhet Gasoline filling stations	Apteekkitavarain kauppa Apoteksvaruhandel Pharmacy shops	Kemikaalitarvarain kauppa Kemikalievaruhandel Cosmetic shops	Kirjojen ja paperitarvarain kauppa Handel med böcker och pappersvaror Book and paper shops	Kultasepänteosten ja kellojen kauppa Handel med guldsmedsvaror och ur Jewellery and watch shops	Valokuvaus-, optisen ja terveydenhoitoalan kauppa Handel med foto-, optiska och hälsövårdsmaterial Photographic, optical goods and medical service equipment retailing	Kukka- ja siemenkauppa Blomster- och fröhandel Flower and seed shops	Muu vähittäiskauppa Annan detaljhandel Other retailing etc.
	C 32	C 33	C 34	C 35	C 36	C 37	C 38	C 39	C 40	C 41	C 42
	Myynti (ml. lvv.) — Försäljning (inkl. oms.) — Sales (incl. sales tax) 1 000 000 mk										
1979 ....	644	1 243	9 680	5 143	1 321	259	805	437	574	345	678
1980 ....	811	1 494	11 058	6 585	1 471	277	950	487	641	388	815
1981 ....	904	1 614	12 678	7 717	1 593	306	1 147	532	737	449	944
1980 XII	89	169	1 009	596	130	42	157	87	68	50	108
1981 I	61	135	863	534	137	21	78	33	53	33	65
II	57	127	905	536	126	23	82	32	57	32	62
III	59	132	1 004	593	125	23	68	35	57	39	71
IV	91	121	1 148	632	136	24	91	33	53	39	67
V	100	112	1 090	627	130	24	97	47	59	59	74
VI	90	119	1 144	689	134	23	94	45	64	40	78
VII	88	119	1 038	751	128	25	64	45	71	26	77
VIII	77	129	988	674	119	23	105	46	66	26	75
IX	63	145	1 059	660	131	25	102	41	64	30	81
X	59	150	1 223	674	144	25	83	40	60	38	84
XI	59	149	1 088	624	139	26	94	39	56	33	80
XII	101	175	1 128	722	145	45	191	95	78	54	129
*1982 I	63	124	1 043	599	141	22	100	35	52	36	68
II	57	122	1 061	587	126	25	89	32	57	38	66
III	77	147	1 235	650	137	28	78	40	61	46	84
IV	97	127	1 279	655	151	26	89	37	58	46	77
V	101	121	1 237	675	139	26	116	52	61	68	82
VI	91	133	1 271	723	141	24	83	53	68	43	91
VII	94	121	1 143	784	135	26	70	48	74	31	84
VIII	89	155	1 182	722	129	25	113	55	72	32	89
IX	67	163	1 316	687	146	24	115	43	68	32	87
	Volyyymi-indeksi — Volymindex — Volume-index (1972 <sub>1</sub> = 100)										
1979 ....	161	159	97	128	136	86	117	87	208	116	160
1980 ....	186	173	104	122	144	85	120	74	209	120	165
1981 ....	190	178	116	125	145	84	124	80	220	127	182
1980 XI	237	231	114	124	149	150	226	156	256	166	256
XII	161	181	97	111	157	74	110	59	192	103	153
1981 II	150	171	102	104	144	79	117	58	207	107	146
III	154	178	111	115	143	80	95	63	207	132	165
IV	235	159	127	123	148	79	117	60	194	132	155
V	250	150	121	122	140	80	126	85	216	191	171
VI	225	158	125	133	144	74	121	81	228	146	180
VII	220	158	114	145	137	82	81	81	250	106	181
VIII	192	171	108	130	128	74	132	82	233	101	176
IX	155	193	113	127	141	81	128	74	227	107	186
X	146	196	131	130	155	79	103	72	211	127	191
XI	145	195	116	120	150	82	117	72	197	103	182
XII	245	229	120	139	156	140	238	173	274	165	294
*1982 I	153	164	110	111	151	69	125	63	181	110	154
II	138	161	112	109	135	77	111	58	196	117	149
III	187	193	129	120	146	84	96	73	211	141	189
IV	234	163	133	125	160	80	102	67	201	139	172
V	240	155	129	128	148	78	133	95	208	197	186
VI	216	172	135	137	149	73	95	98	227	145	207
VII	224	152	121	149	143	78	80	89	244	116	187
VIII	211	195	125	137	134	73	128	101	237	119	199
IX	159	205	139	130	148	72	130	78	224	108	196

## 8. Ulkomaankauppa — Utrikeshandeln — Foreign trade

Vuosi ja kuu- kausi/vuosi- neljännes År och månad/ kvartal Year and month/ quarter	Tuonti — Imports — Imports									Vienti — Export — Exports								Viennin (+) tai tuonnin (-) enemmyys Överskott av exporten (+) eller importen (-) Export surplus (+) or import surplus (-)	
	Koko tuonti Total imports	Raaka-aineet ja tuotantotarvikkeet Råmaterial och produktions- föremål — Raw materials and production supplies	Siltä — Därav Of which			Poltto- ja voiteluaineet Bränslen och smörjmedel Fuels and lubricants	Investointivarat Investeringsvaror Investment goods	Kulutustavarat Konsumtionsvaror Consumer goods	Koko vienti Total export	Maa- ja metsätalous, kalastus Lantbruk och skogsbruk, fiske Agriculture, forestry and fishing	Teollisuus Industry	Siltä — Därav — Of which							
			Maa- ja metsätalous Lantbruk och skogsbruk Agriculture and forestry	Teollisuus Industry	Rakennustoiminta Byggnadsverksamhet Construction							Poltto- ja voiteluaineet Bränslen och smörjmedel Fuels and lubricants	Investointivarat Investeringsvaror Investment goods	Kulutustavarat Konsumtionsvaror Consumer goods	Tekstiili-, vaate- ja nahkateo- llisuus — Textil-, beklädnads- och läderindustri — Textile, clothing, leather industry	Puutavara-teollisuus Trävaruindustri Wood industry	Paperi- ja graafinen teollisuus Pappers- och grafisk industri Paper and graphic industry		Metalltuote- ja kone-teollisuus Metallprodukt- och maskin- industri — Metal product and machine industry
	1 000 000 mk																		
1977 .....	30 708	19 128	235	17 802	710	2 066	4 828	4 603	30 931	976	29 807	2 288	3 854	8 798	9 184		+ 223		
1978 .....	32 338	20 431	281	18 670	795	2 224	4 801	4 830	35 206	838	34 219	2 628	4 641	10 402	9 593		+2 868		
1979 .....	44 222	28 878	349	26 699	997	3 401	5 720	6 133	43 430	1 203	41 922	3 246	6 073	12 992	10 342		- 792		
1980 .....	58 250	38 622	473	35 945	1 335	4 088	7 989	7 440	52 795	1 221	51 260	4 132	7 742	15 751	11 547		-5 455		
1981 .....	61 269	39 156	468	36 373	1 289	5 115	8 877	8 015	60 308	1 787	58 231	4 926	6 852	17 127	14 858		+ 961		
1981 X ..	5 217	3 223	33	2 998	126	455	779	757	5 626	67	5 539	523	574	1 588	1 511		+ 408		
I—X ..	50 074	31 727	406	29 472	1 076	4 214	7 348	6 673	49 718	1 443	48 047	4 069	5 735	14 208	12 129		- 335		
XI ..	5 504	3 612	36	3 362	121	474	703	709	5 645	43	5 571	508	579	1 517	1 515		+ 141		
XII ..	5 712	3 818	28	3 539	92	426	825	633	4 944	301	4 612	350	538	1 400	1 217		- 768		
*1982 I ..	5 003	3 153	31	2 927	84	224	991	630	5 330	43	5 254	421	460	1 547	1 427		+ 326		
II ..	4 785	3 091	40	2 816	98	267	648	778	5 472	338	5 105	445	458	1 439	1 398		+ 685		
III ..	4 982	3 190	63	2 898	114	231	736	823	5 296	344	4 918	450	461	1 621	1 240		+ 313		
IV ..	5 378	3 502	83	3 180	113	263	768	843	5 079	33	5 014	445	569	1 454	1 264		- 300		
V ..	4 906	3 252	32	3 040	118	274	696	679	5 118	197	4 890	391	537	1 468	1 281		+ 196		
VI ..	4 967	3 220	28	3 021	103	469	650	638	5 416	52	5 325	399	582	1 446	1 790		+ 434		
VII ..	4 832	3 044	41	2 829	99	457	713	611	4 286	30	4 221	179	420	1 294	1 571		- 563		
VIII ..	5 460	3 580	32	3 364	96	499	627	728	4 262	31	4 188	395	481	1 398	1 029		-1 198		
IX ..	5 003	3 157	57	2 907	103	391	640	771	4 785	39	4 710	445	517	1 375	1 347		- 219		
X ..	5 882	3 608	43	3 363	108	580	765	846	5 639	29	5 572	449	567	1 584	1 725		- 243		
I—X ..	51 242	32 792	450	30 334	1 031	3 642	7 237	7 353	50 679	1 137	49 189	4 019	5 051	14 622	14 071		- 564		
	Yksikköarvoindeksi — Enhetsvärdeindex — Unit value index (Laspeyres) (1980 = 100)																		
1977 .....	67	66	76	65	75	50	73	80	75	87	75	77	76	76	81				
1978 .....	74	71	87	70	85	52	89	92	80	95	79	85	76	79	89				
1979 .....	86	83	90	82	92	81	94	96	90	115	89	91	84	88	92				
1980 .....	100	100	100	100	100	100	100	100	100	100	100	100	100	100	100				
1981 .....	112	113	115	113	103	127	105	108	111	103	111	109	105	112	116				
1981 I ..	110	111	114	112	103	124	103	107	107	105	107	106	108	107	108				
II ..	113	113	109	114	105	127	107	109	110	110	110	106	108	110	117				
III ..	115	115	130	115	103	128	109	114	113	93	114	113	103	115	120				
IV ..	113	113	118	114	103	130	105	111	114	93	114	111	99	116	123				
1982 I ..	115	115	128	115	111	129	107	114	114	93	115	118	97	118	122				
II ..	114	113	119	113	113	125	110	115	115	80	117	117	101	118	126				
III ..	116	116	136	116	111	127	110	114	118	104	118	124	105	117	130				
	Paliusindeksi — Volymindex — Volume index (Paasche) (1980 = 100)																		
1977 .....	79	75	65	76	71	102	83	77	78	91	78	72	65	73	98				
1978 .....	75	75	69	74	70	104	67	70	84	72	84	75	79	84	93				
1979 .....	89	90	82	90	81	103	76	86	92	86	92	86	93	94	97				
1980 .....	100	100	100	100	100	100	100	100	100	100	100	100	100	100	100				
1981 .....	94	90	86	89	96	99	106	100	103	142	102	110	85	97	111				
1981 I ..	84	79	99	77	88	58	109	103	102	232	100	109	80	96	110				
II ..	95	95	108	94	102	95	98	98	106	125	106	113	92	97	122				
III ..	94	87	64	88	90	137	102	89	95	75	95	96	78	96	90				
IV ..	100	97	68	97	100	102	110	101	108	145	108	121	88	99	120				
1982 I ..	88	85	90	83	93	55	111	105	106	258	103	108	73	97	115				
II ..	92	91	103	90	103	79	96	101	103	115	102	102	87	94	119				
III ..	91	87	81	87	92	104	90	99	86	33	86	80	70	88	105				

Ks. huomautusosasto vuoden ensimmäisessä numerossa — Se notavdelningen i häfte 1 — See note section in the January issue.

## 9. Suomen Pankki — Finlands Bank — The Bank of Finland

## a. Tärkeimmät tillit ja setelinanto-oikeus — Viktigare konton och sedelutgivningsrätt — Certain accounts and right of note issue

Vuoden ja kuukauden lopussa Vid utgången av At the end of	Kulta- ja valuuttasaamiset Gold and foreign exchange receivables	Muut ulkomaiset saamiset Övriga fordringar på utlandet Other foreign receivables	Saamiset rahoituslaitoksilta Fordringar på finansierings- institut Receivables from financial institutions	Saamiset julkiselta sektorilta Fordringar på den offentliga sektorn Receivables from the public sector	Saamiset yrityksiltä Fordringar på företag Receivables from corporations	Muut varat Övriga tillgångar Other assets	Taseen loppusumma Balansens slutsumma Total	Valuuttavelat Valutaskulder Foreign exchange liabilities	Muut ulkomaiset velat Övriga utländska skulder Other foreign liabilities	Liikkeessä oleva raha Utelöpande sedlar och mynt Notes and coins in circulation
	1 000 000 mk									
	D 1	D 2	D 3	D 4	D 5	D 6	D 7	D 8	D 9	D 10
1977.....	2 139	1 958	5 420	391	1 416	85	11 410	94	3 447	3 167
1978.....	4 339	1 968	3 695	633	1 948	64	12 647	60	2 195	3 822
1979.....	4 860	2 803	4 538	884	2 520	73	15 678	846	1 818	4 375
1980.....	8 024	1 540	5 350	1 225	3 399	80	19 618	983	2 430	4 954
1981.....	9 463	1 606	3 690	1 236	4 549	89	20 633	95	2 597	5 595
1981 XI	8 613	1 632	5 282	1 196	4 130	88	20 941	81	2 603	5 201
XII	9 463	1 606	3 690	1 236	4 549	89	20 633	95	2 597	5 595
1982 I	9 550	1 606	2 873	1 263	4 643	89	20 023	101	2 597	5 257
II	10 014	1 606	3 695	970	4 649	90	21 025	70	3 244	5 272
III	10 831	1 606	3 891	971	4 701	91	22 091	48	3 233	5 175
IV	10 842	1 606	3 872	965	4 667	92	22 045	31	3 218	5 383
V	10 371	1 615	4 039	964	4 770	93	21 852	48	3 196	5 533
VI	10 870	1 615	4 164	977	4 819	93	22 538	25	3 199	5 752
VII	11 423	1 615	3 122	987	4 785	95	22 027	49	3 198	5 706
VIII	11 126	1 615	3 060	985	4 813	96	21 697	64	3 169	5 557
IX	10 486	1 615	4 523	972	4 856	97	22 550	55	4 152	5 616
X	11 258	1 615	5 906	986	5 116	97	24 979	31	6 042	5 670
XI	10 735	2 675	6 162	978	5 098	98	25 746	30	5 970	5 663

Vuoden ja kuukauden lopussa Vid utgången av At the end of	Liikkeessä olevat talletus- todistukset Utelöpande depositionsbevis Deposit certificates in circulation	Velat rahoituslaitoksille Skulder till finansierings- institut Claims of financial institutions	Velat julkiselle sektorille Skulder till den offentliga sektorn Claims of the public sector	Velat yrityksille Skulder till företag Claims of corporations	Muut velat Övriga skulder Other liabilities	Arvonjärjestelytilit Värderingsräkningar Equatization accounts	Oma pääoma Eget kapital Capital accounts	Setelinanto-oikeus Sedelutgivningsrätt Right of note issue	Käytössä oleva setelinanto-oikeus Utnyttjad sedelutgivningsrätt Utilized right of note issue	Setelinantovara Sedelutgivningsreserv Unused right of note issue
	1 000 000 mk									
	D 11	D 12	D 13	D 14	D 15	D 16	D 17	D 18	D 19	D 20
1977.....	200	1 194	328	242	13	671	2 054	4 191	3 126	1 065
1978.....	1 090	2 520	114	356	12	350	2 128	5 716	3 645	2 071
1979.....	1 700	3 043	387	403	13	1 252	1 841	6 793	4 905	1 888
1980.....	1 900	3 739	591	978	13	1 767	2 264	9 181	5 661	3 520
1981.....	1 600	3 797	578	1 433	14	609	4 313	10 658	5 298	5 360
1981 XI	1 550	4 137	699	1 425	15	2 695	2 533	9 948	4 929	5 019
XII	1 600	3 797	578	1 433	14	609	4 313	10 658	5 298	5 360
1982 I	1 000	4 239	434	1 419	14	640	4 322	10 074	5 364	4 710
II	400	4 923	435	1 589	14	743	4 334	10 640	5 000	5 640
III	2 300	4 553	211	1 431	15	772	4 353	11 828	4 834	6 994
IV	2 150	4 382	195	1 463	15	798	4 408	11 839	5 028	6 811
V	2 000	4 257	171	1 396	14	776	4 460	11 405	5 175	6 230
VI	2 200	4 532	142	1 630	14	799	4 244	11 923	5 366	6 557
VII	2 000	3 961	163	1 837	16	808	4 289	12 295	5 330	6 965
VIII	1 600	4 278	147	1 679	17	884	4 301	11 903	5 528	6 357
IX	2 000	3 611	107	1 682	16	1 001	4 309	12 240	5 260	6 980
X	2 000	3 325	112	1 679	18	1 762	4 340	13 354	5 277	8 077
XI	2 800	3 387	50	1 667	16	1 738	4 425	12 845	5 288	7 558

b. Liikepankkien keskuspankkiluoton peruskorko	1. 6. 1971	8,50
Grundränta för affärsbankernas centralbankskredit	1. 1. 1972	7,75
The official discount rate of the Bank of Finland	1. 7. 1973	9,25
	1. 10. 1977	8,25
	1. 5. 1978	7,25
	1. 11. 1979	8,50
	1. 2. 1980	9,25
	1. 6. 1982	8,50

Ks. huomautusosasto vuoden ensimmäisessä numerossa — Se notavdelningen i häfte 1 — See note section in the January issue.

10. Rahalaitosten ottolainaus yleisöltä <sup>1)</sup> — Penninginrättningarnas inlåning från allmänheten <sup>1)</sup> — Deposits by the public <sup>1)</sup>

Vuoden ja kuukauden lopussa Vid utgången av At the end of	Liikepankit (ml. OKO) Affärsbanker (inkl. ACA) Commercial banks (incl. OKO)			Säästöpankit Sparbanker Savings banks			Osuuskauppojen säästökaassat Handelstagens sparkassar — *)	
	Talletukset Depositioner Deposits	Shekkitilit Check-räkningar Cheque accounts	Yhteensä Summa Total	Talletukset Depositioner Deposits	Shekkitilit Check-räkningar Cheque accounts	Yhteensä Summa Total	SOK:n jäsenosuus- kaupat — *)	OTK:n jäsenosuus- liikkeet — *)
							Talletukset Depositioner Deposits	Talletukset Depositioner Deposits
1 000 000 mk								
	D 22	D 23	D 24	D 25	D 26	D 27	D 28	D 29
1977 ....	14 195,3	2 826,8	17 022,1	12 677,2	815,9	13 493,1	841,8	509,1
1978 ....	16 040,4	3 621,7	19 662,1	14 655,8	902,7	15 558,5	798,1	547,0
1979 ....	18 844,7	4 633,0	23 477,7	17 195,4	1 248,3	18 443,7	529,8	570,7
1980 ....	21 922,3	5 205,0	27 127,3	20 032,8	1 256,0	21 288,8	449,5	624,9
1981 ....	24 995,1	5 756,8	30 751,9	22 946,2	1 600,5	24 546,7	389,9	637,7
1981 VII	23 183,8	4 625,4	27 809,2	21 828,4	1 407,2	23 235,6	400,0	639,1
VIII	23 404,1	4 891,6	28 295,7	22 017,9	1 461,6	23 479,5	392,8	637,8
IX	23 334,5	4 933,9	28 268,4	22 065,3	1 571,3	23 636,6	391,1	638,4
X	23 558,7	4 746,9	28 305,6	22 225,4	1 482,1	23 707,5	395,1	632,9
XI	23 624,8	5 048,6	28 673,4	22 283,0	1 428,4	23 711,4	387,8	628,0
XII	24 995,1	5 756,8	30 751,9	22 946,2	1 600,5	24 546,7	389,9	637,7
1982 I	25 015,7	5 416,7	30 432,4	23 320,3	1 469,9	24 790,2	390,2	633,4
II	25 139,5	4 770,3	29 909,8	23 684,7	1 410,1	25 094,8	392,6	636,4
III	25 047,9	5 212,6	30 260,5	23 547,6	1 430,0	24 977,6	388,7	635,1
IV	25 541,3	5 202,9	30 744,2	23 899,0	1 505,5	25 404,5	387,2	633,6
V	25 693,7	5 635,1	31 328,8	24 104,9	1 600,8	25 705,7	380,2	636,1
VI	25 693,4	6 081,5	31 774,9	24 408,5	1 769,4	26 177,9	374,4	632,8
VII	25 846,3	5 739,7	31 586,0	24 713,5	1 806,4	26 519,9	378,1	632,3
VIII	25 891,4	6 075,3	31 966,7	24 902,0	1 861,8	26 763,8	376,9	631,6
IX	25 867,7	6 312,4	32 180,1	24 953,4	1 956,0	26 909,4	382,9	632,1

Vuoden ja kuukauden lopussa Vid utgången av At the end of	Osuuspankit Andelsbanker Co-operative banks			Postipankki Postbanken			Kaikkiaan Inalles All banking establishments		
	Talletukset Depositioner Deposits	Shekkitilit Check-räkningar Cheque accounts	Yhteensä Summa Total	Talletukset Depositioner Deposits	Siirtotilit Giro-konton Giro accounts	Yhteensä Summa Total	Talletukset Depositioner Deposits	Shekkitilit Check-räkningar Cheque accounts	Yhteensä Summa Total
1 000 000 mk									
1977 ....	9 854,0	703,6	10 557,6	4 089,9	2 203,9	6 293,8	42 167,3	6 550,2	48 717,5
1978 ....	11 286,8	788,3	12 075,1	4 703,7	2 076,1	6 779,8	48 031,8	7 388,8	55 420,6
1979 ....	13 344,6	1 026,2	14 370,8	5 417,9	2 727,4	8 145,3	55 903,1	9 634,9	65 538,0
1980 ....	15 954,8	1 054,7	17 009,5	6 274,2	2 539,2	8 813,4	65 258,5	10 054,9	75 313,4
1981 ....	18 588,2	1 304,0	19 892,2	7 324,2	3 060,9	10 385,1	74 881,3	11 722,2	86 603,5
1981 VII	17 473,5	1 188,6	18 662,1	6 824,3	3 174,1	9 998,4	70 349,1	10 395,3	80 744,4
VIII	17 583,4	1 279,1	18 862,5	6 924,6	3 272,5	10 197,1	70 960,6	10 904,8	81 865,4
IX	17 693,7	1 274,9	18 968,6	6 930,3	3 260,7	10 191,0	71 053,3	11 040,8	82 094,1
X	17 727,3	1 220,9	18 948,2	6 970,8	3 304,4	10 275,2	71 510,2	10 754,3	82 264,5
XI	17 871,4	1 281,9	19 153,3	6 996,5	3 212,9	10 209,4	71 791,5	10 971,8	82 763,3
XII	18 588,2	1 304,0	19 892,2	7 324,2	3 060,9	10 385,1	74 881,3	11 722,2	86 603,5
1982 I	18 857,2	1 205,5	20 062,7	7 392,8	3 826,2	11 219,0	75 609,6	11 918,3	87 527,9
II	19 261,7	1 172,8	20 434,5	7 523,8	3 632,0	11 155,8	76 638,7	10 985,2	87 623,9
III	19 167,2	1 215,5	20 382,7	7 436,5	3 527,2	10 963,7	76 223,0	11 385,3	87 608,3
IV	19 494,3	1 278,0	20 772,3	7 499,8	4 087,4	11 587,2	77 455,2	12 073,8	89 529,0
V	19 687,1	1 347,4	21 034,5	7 630,6	3 697,3	11 327,9	78 132,6	12 280,6	90 413,2
VI	19 851,8	1 461,3	21 313,1	7 728,0	3 855,2	11 583,2	78 688,9	13 167,4	91 856,3
VII	20 043,1	1 470,4	21 513,5	7 873,5	3 781,9	11 655,4	79 486,8	12 798,4	92 285,2
VIII	20 194,2	1 617,0	21 811,2	7 966,6	3 792,2	11 758,8	79 962,7	13 346,3	93 309,0
IX	20 255,0	1 632,3	21 887,3	7 968,3	3 548,0	11 516,3	80 059,4	13 448,7	93 508,1

Ks. huomautusosasto vuoden ensimmäisessä numerossa — Se notavdelningen i häfte 1 — See note section in the January issue.

<sup>1)</sup> Kotimainen markkamääräinen — Inhemsk, i mark — Domestic, in Finnish currency.

<sup>2)</sup> Consumers' co-operative savings funds — <sup>3)</sup> SOK: medlemshandelslag — Finnish Co-operative Wholesale Society — <sup>4)</sup> OTK:s medlemsandelslag — The Central Co-operative Society OTK.

11. Rahalaitosten antolainaus yleisölle <sup>1)</sup> — Penninginrättningarnas utlåning till allmänheten <sup>1)</sup> — Advances to the public <sup>1)</sup>

Vuoden ja kuukauden lopussa Vid utgången av At the end of	Suomen Pankki Finlands Bank Bank of Finland			Liikepankit (ml. OKO) Affärsbanker (inkl. ACA) Commercial banks (incl. OKO)				Kiinnitys- luotto- pankit Hypoteka- banker — *)	Säästöpankit Sparbanker Savings banks			
	Diskont. kotim. vekselit Diskont. inhemiska växlar — *)	Lainat Lån Loans	Yhteensä Summa Total	Vekselit Växlar Bills	Shekki- tilit Check- räkningar Cheque accounts	Muu lain- nananto Annan kredit- givning Other advances	Yhteensä Summa Total	Lainat *) Lån *) Loans *)	Vekselit Växlar Bills	Shekki- tilit Check- räkningar Cheque accounts	Muu lain- nananto Annan kredit- givning Other advances	Yhteensä Summa Total
	1 000 000 mk											
	D 39	D 40	D 41	D 42	D 43	D 44	D 45	D 46	D 47	D 48	D 49	D 50
1977 ....	475,6	723,6	1 199,2	3 244,3	1 058,1	16 437,0	20 739,4	5 297,9	1 352,0	251,2	10 709,8	12 313,0
1978 ....	293,1	770,7	1 063,8	3 101,2	1 042,1	18 113,8	22 257,1	5 785,2	1 411,6	272,5	12 412,1	14 096,2
1979 ....	345,3	1 020,8	1 366,1	3 053,7	1 451,8	21 297,9	25 803,4	6 291,6	1 495,5	307,7	14 737,6	16 540,8
1980 ....	468,5	1 649,6	2 118,1	3 422,4	1 540,0	24 376,3	29 338,7	6 896,6	1 726,8	370,7	17 004,4	19 101,9
1981 ....	554,9	2 587,7	3 142,6	3 418,6	1 672,7	27 921,9	33 013,2	7 862,1	1 988,8	444,4	19 581,8	22 015,0
1981 VII	502,3	2 019,4	2 521,7	3 270,5	1 987,5	26 236,2	31 494,2	7 410,0	1 872,5	406,6	18 296,8	20 575,9
VIII	507,9	2 034,3	2 542,2	3 243,4	2 180,1	26 573,5	31 997,0	7 463,3	1 880,6	401,0	18 568,7	20 850,3
IX	507,2	2 103,0	2 610,2	3 235,5	1 958,8	27 042,7	32 237,0	7 427,2	1 910,0	419,8	18 875,1	21 204,9
X	551,8	2 143,8	2 695,6	3 514,4	2 276,7	27 343,7	33 134,8	7 384,5	1 922,4	429,8	19 121,5	21 473,7
XI	556,8	2 176,9	2 733,7	3 769,4	2 588,6	27 576,1	33 934,1	7 506,5	1 929,7	426,8	19 380,3	21 736,8
XII	554,9	2 587,7	3 142,6	3 418,6	1 672,7	27 921,9	33 013,2	7 862,1	1 988,8	444,4	19 581,8	22 015,0
1982 I	556,8	2 686,8	3 243,6	3 345,3	1 945,8	28 330,2	33 621,3	7 943,6	1 991,5	453,9	19 841,1	22 286,5
II	572,9	2 728,3	3 316,6	3 358,2	2 281,9	28 472,4	34 112,5	8 004,2	1 953,6	445,5	20 055,8	22 454,9
III	567,6	2 749,0	3 316,6	3 277,6	2 818,9	29 155,1	35 251,6	8 043,8	1 927,4	473,2	20 301,8	22 702,4
IV	527,4	2 766,3	3 293,7	3 321,5	2 917,3	29 452,5	35 691,3	8 135,2	1 940,4	474,6	20 567,6	22 982,6
V	515,7	2 887,1	3 402,8	3 310,8	3 069,1	30 204,8	36 584,7	8 290,1	1 963,7	457,4	20 879,7	23 300,8
VI	504,3	2 877,7	3 382,0	3 167,5	2 829,4	30 626,9	36 623,8	8 464,3	1 999,6	454,1	21 135,9	23 589,6
VII	519,1	2 896,1	3 415,2	3 003,6	2 914,9	30 832,4	36 750,9	8 585,6	2 013,9	465,1	21 385,7	23 864,7
VIII	541,0	2 935,2	3 476,2	3 118,3	2 774,1	31 073,6	36 966,0	8 681,3	2 026,7	464,5	21 762,5	24 253,7
IX	555,8	2 934,4	3 490,2	3 222,5	3 099,9	31 465,3	37 787,7	8 672,2	2 047,7	497,0	22 133,4	24 678,1

Vuoden ja kuukauden lopussa Vid utgången av At the end of	Osuuspankit Andelsbanker Co-operative banks				Postipankki Postbanken				Kalkkiaan Inalles All banking establishments			
	Vekselit Växlar Bills	Shekki- tilit Check- räkning. Cheque accounts	Muu lain- nananto Annan kredit- givning Other advances	Yhteensä Summa Total	Vekselit Växlar Bills	Sirto- tilit Giro- konton Giro accounts	Muu lain- nananto Annan kredit- givning Other advances	Yhteensä Summa Total	Vekselit Växlar Bills	Shekki- tilit Check- räkning. Cheque accounts	Muu lain- nananto Annan kredit- givning Other advances	Yhteensä Summa Total
	1 000 000 mk											
	D 51	D 52	D 53	D 54	D 55	D 56	D 57	D 58	D 59	D 60	D 61	D 62
1977 ....	1 118,4	224,3	9 204,1	10 546,8	338,1	187,5	5 814,7	6 340,3	6 528,4	1 721,1	48 187,1	56 436,6
1978 ....	1 192,9	266,3	10 721,4	12 180,6	348,0	187,1	6 079,4	6 614,5	6 346,8	1 768,0	53 882,6	61 997,4
1979 ....	1 269,1	322,4	12 663,4	14 254,9	658,4	201,3	6 930,6	7 790,3	6 820,2	2 283,2	62 941,1	72 047,1
1980 ....	1 431,0	402,8	14 920,3	16 754,1	717,8	342,3	7 995,7	9 055,8	7 766,5	2 655,8	72 842,9	83 265,2
1981 ....	1 670,9	480,6	17 911,2	20 062,7	729,0	419,4	9 480,0	10 628,4	8 362,2	3 017,1	85 344,7	96 724,0
1981 VII	1 603,7	424,9	16 325,1	18 353,7	663,3	452,9	8 628,2	9 744,4	7 912,3	3 271,9	78 915,7	90 099,9
VIII	1 614,1	429,1	16 637,9	18 681,1	692,9	466,5	8 543,3	9 702,7	7 938,9	3 476,7	79 821,0	91 236,6
IX	1 599,6	463,7	17 012,0	19 075,3	625,6	500,2	8 889,4	10 015,2	7 877,9	3 342,5	81 349,4	92 569,8
X	1 593,3	450,1	17 316,5	19 359,9	625,7	444,9	9 257,4	10 328,0	8 207,6	3 601,5	82 567,4	94 376,5
XI	1 623,3	460,4	17 641,0	19 724,7	756,8	470,3	9 376,3	10 603,4	8 636,0	3 946,1	83 657,1	96 239,2
XII	1 670,9	480,6	17 911,2	20 062,7	729,0	419,4	9 480,0	10 628,4	8 362,2	3 017,1	85 344,7	96 724,0
1982 I	1 634,8	470,2	18 165,0	20 270,0	683,5	415,0	9 449,5	10 548,0	8 211,9	3 284,9	86 416,2	97 913,0
II	1 629,7	462,2	18 331,1	20 423,0	653,0	428,9	9 536,9	10 618,8	8 167,4	3 618,5	87 128,7	98 914,6
III	1 616,3	497,2	18 523,4	20 636,9	641,2	554,8	9 487,3	10 683,3	8 030,1	4 344,1	88 260,4	100 634,6
IV	1 575,6	495,1	18 836,6	20 907,3	710,3	493,5	9 549,7	10 753,5	8 075,2	4 380,5	89 307,9	101 763,6
V	1 610,4	483,6	19 193,1	21 287,1	691,3	529,4	9 588,8	10 809,5	8 091,9	4 539,5	91 043,6	103 675,0
VI	1 633,5	509,3	19 500,4	21 643,2	714,1	491,5	9 812,1	11 017,7	8 019,0	4 284,3	92 417,3	104 720,6
VII	1 653,6	489,8	19 785,4	21 928,8	697,0	507,2	9 920,8	11 125,0	7 887,2	4 377,0	93 406,0	105 670,2
VIII	1 629,6	532,3	20 089,8	22 251,7	673,0	586,6	10 150,3	11 409,9	7 988,6	4 357,5	94 692,7	107 038,8
IX	1 626,4	533,1	20 453,7	22 613,2	731,0	532,5	10 486,2	11 749,7	8 183,4	4 662,5	96 145,2	108 991,1

Ks. huomautusosasto vuoden ensimmäisessä numerossa — Se notavdelningen i häfte 1 — See note section in the January issue.

<sup>1)</sup> Kotimainen, markkamääräinen — Inhemsk, i mark — Domestic, in Finnish currency — <sup>2)</sup> Inland bills discounted — <sup>3)</sup> Mortgage banks.

<sup>4)</sup> Ei sisällä pankkien saamia lainoja — Innehåller icke lån till banker — Incl. no loans to the banks.

12. Suomen Pankin avista myyntikurssit — Finlands Banks avista försäljningskurser — Avista rates of exchange of the Bank of Finland

Päivä- määrä Datum	New York 1 \$ (USD)	Mont- real 1 C\$ (CAD)	Lontoo London 1 £ (GBP)	Tuk- holma Stock- holm 100 Skr (SEK)	Oslo 100 Nkr (NOK)	Kööpen- hamina Köpen- hamn Copen- hagen 100 Dkr (DKK)	Frank- furt a/M. 100 DM (DEM)	Amster- dam 100 Fl (NLG)	Bryssel Brussels 100 Bfr <sup>1)</sup> (BEC)	Zürich 100 Sfr (CHF)	Parisi Paris 100 FF (FRF)	Rooma Roma 100 Lit (ITL)	Wien Vien- na 100 Sch (ATS)	Tokio Tokyo 100 Yen (JPY)	Moskova Moskva Clearing, 1 Rbl (SUR)
	D 63	D 64	D 65	D 66	D 67	D 68	D 69	D 70	D 71	D 72	D 73	D 74	D 75	D 76	D 77
1977 30/12	4,027	3,680	7,680	86,30	78,50	69,90	192,00	177,50	12,320	201,50	86,00	0,465	26,70	1,690	5,704
1978 28/12	3,935	3,320	8,020	92,00	78,80	77,60	215,55	199,20	13,670	242,70	94,30	0,480	29,50	2,030	5,970
1979 31/12	3,720	3,178	8,294	89,90	75,50	70,00	215,50	195,40	13,330	233,00	92,90	0,465	30,00	1,563	5,774
1980 31/12	3,849	3,240	9,216	88,20	74,75	64,60	196,70	180,40	12,290	217,90	85,45	0,420	27,75	1,898	5,701
1981 31/12	4,366	3,685	8,370	79,15	75,50	60,00	194,60	177,40	11,480	243,60	77,10	0,369	27,82	1,993	6,202
1981 31/8	4,556	3,802	8,483	87,70	75,70	60,25	187,65	168,80	11,520	214,75	78,55	0,378	26,75	2,002	5,971
30/9	4,491	3,733	8,088	80,55	75,75	61,85	193,40	173,75	11,850	227,35	80,85	0,387	27,60	1,943	6,194
30/10	4,422	3,675	8,185	79,80	74,65	61,35	196,70	178,40	11,800	239,70	78,55	0,373	28,09	1,908	6,184
30/11	4,300	3,659	8,456	79,55	76,05	60,85	195,10	178,50	11,630	243,35	77,65	0,368	27,80	2,015	6,178
32/12	4,366	3,685	8,370	79,15	75,50	60,00	194,60	177,40	11,480	243,60	77,10	0,369	27,82	1,993	6,202
1982 29/1	4,427	3,707	8,362	78,65	75,60	58,90	192,25	175,20	11,340	240,60	75,85	0,361	27,45	1,952	6,228
28/2	4,556	3,721	8,292	78,80	75,90	57,20	191,50	174,50	10,440	241,25	75,20	0,357	27,33	1,924	6,302
31/3	4,630	3,768	8,246	77,90	75,75	56,30	191,80	173,15	10,150	239,30	74,40	0,352	27,29	1,874	6,375
30/4	4,535	3,722	8,145	78,20	75,75	57,05	194,90	175,35	10,300	232,60	74,80	0,351	27,66	1,929	6,365
31/5	4,564	3,678	8,176	78,00	75,70	57,40	194,75	176,05	10,310	229,20	74,80	0,352	27,71	1,880	6,370
30/6	4,734	3,662	8,243	77,80	76,00	55,80	192,95	174,55	10,150	225,80	69,70	0,344	27,43	1,862	6,390
30/7	4,730	3,759	8,235	77,85	73,55	55,55	192,95	174,40	10,100	226,40	69,45	0,345	27,43	1,853	6,457
31/8	4,785	3,864	8,209	77,75	71,10	54,85	191,65	174,45	9,980	225,35	68,30	0,341	27,23	1,846	6,523
30/9	4,858	3,943	8,227	77,30	69,90	54,95	192,10	175,50	9,900	224,15	68,15	0,343	27,36	1,814	6,532
29/10	5,523	4,508	9,268	74,40	76,35	61,40	216,05	198,90	11,180	250,60	76,60	0,379	30,80	1,998	7,406
30/11	5,470	4,406	8,827	73,40	77,15	62,40	219,40	199,20	11,180	255,85	77,75	0,381	31,25	2,169	7,437

13. Kotimainen clearingliike  
Inhemsk clearingrörelse  
Domestic clearing accounts

Vuosi ja kuukausi År och månad Year and month	Postivekselit, shekit ja siirtomääräykset Postremissväxlar, checker och kontokrediteringar Bankers' drafts, cheques and transfer orders	
	Luku Antal 1 000 Number	Määrä Belopp Total sum Milj. mk
	D 78	D 79
1977	42 969	201 828
1978	43 028	202 511
1979	48 723	257 210
1980	55 902	291 347
1981	61 093	340 179
1981 I	4 368	26 037
II	4 012	25 370
III	4 866	28 331
IV	4 546	30 366
V	5 004	25 709
VI	5 378	29 680
VII	5 250	29 760
VIII	4 793	25 057
IX	5 701	29 484
X	5 321	30 309
XI	5 834	28 664
XII	6 017	31 412
1982 I	5 016	26 736
II	4 915	28 130
III	5 764	31 718
IV	5 585	28 822
V	5 663	32 691
VI	6 027	31 194
VII	5 676	30 580
VIII	5 635	30 497
IX	6 911	33 059
X	8 774	32 982
XI	8 234	35 399
XII		

14. Postisiirtoliike  
Postgironrörelsen  
Post-office giro accounts

Siirtotilit Girokonton Giro accounts	Tilitapahtumat (panot ja otot) Transaktioner (in- och utbetalningar) Transactions (deposits and withdrawals)		
	Luku Antal Number	Määrä Belopp Total sum Milj. mk	
	D 80	D 81	
125 241	3 148	141 782	841 836
122 638	3 088	148 798	894 833
122 939	3 711	155 618	996 991
122 056	3 697	143 814	1 179 078
124 729	4 302	153 603	1 441 268
121 929	3 730	12 241	102 460
121 481	3 576	13 693	106 617
121 914	4 639	13 471	115 372
123 124	4 139	12 806	128 307
123 771	4 058	12 266	111 204
123 936	4 611	12 410	120 075
124 096	4 392	9 118	94 461
124 404	4 716	10 637	112 876
124 525	4 825	11 989	118 502
124 462	4 400	10 802	93 245
124 720	4 445	12 441	118 588
124 729	4 302	12 059	152 647
124 021	4 999	12 581	124 584
123 433	4 861	14 280	130 506
123 433	4 680	14 930	144 570
123 668	5 205	13 307	138 183
123 898	4 872	13 304	138 277
124 132	5 222	12 931	143 574
124 228	4 651	11 624	142 662
123 241	5 020	11 779	145 891
123 262	4 848	12 681	147 094
123 309	4 802	13 555	151 501

15. Protestoidut vekselit ja  
tratat — Protesterade väx-  
lar och trattor  
Protested bills of exchange  
and drafts

Vekselit Växlar Bills of exchange	Tratat Trattor Drafts	Yhteensä Summa Total			
			1 000 mk		
			D 84	D 85	D 86
20 253	25 036	45 289			
19 561	27 023	46 583			
21 573	27 187	48 761			
25 178	36 093	61 272			
29 064	36 728	65 793			
1 770	3 704	5 474			
1 767	3 091	4 859			
2 227	4 251	6 478			
2 180	3 016	5 195			
2 464	3 168	5 632			
2 866	2 999	5 865			
3 201	2 661	5 862			
2 375	2 154	4 529			
2 328	2 272	4 600			
3 206	3 353	6 559			
2 600	3 037	5 638			
2 080	3 022	5 102			
*2 004	*2 423	*4 428			
*2 023	*1 820	*3 843			
*2 654	*2 475	*5 129			
*2 410	*2 517	*4 927			
*3 628	*3 133	*6 761			
*2 455	*3 222	*5 676			
*2 635	*2 386	*5 020			
*2 514	*2 595	*5 109			
*2 376	*3 086	*5 462			
*2 180	*3 099	*5 279			
*2 648	*3 351	*5 999			
*1 378	*1 150	*2 573			

Ks. huomautusosasto vuoden ensimmäisessä numerossa — Se notavdelningen i häfte 1 — See note section in the January issue.

<sup>1)</sup> Kauppallinen kurssi. Ei kaupallinen kurssi, ks. Suomen Pankin tiedote. Viralliset myyntikurssit — Kommerciell kurs, se Finlands Banks rapport över officiella försäljningskurser — Commercial rate. Financial rate, see Report of the Bank of Finland on the official selling rates.

16. Helsingin Arvopaperipörssi — Helsingfors Fondbörs — Helsinki  
Stock Exchange

Vuosi ja kuukausi År och månad Year and month	Myynti — Försäljning — Sales				
	Osakkeet Aktier Shares	Merkintä- oikeudet Teknings- rätt Subscription rights	Deben- tuurit Deben- turerna Debentures	Obliga- tiot Obliga- tioner Bonds	Yhteensä Summa Total
	1 000 mk				
	D 87	D 88	D 89	D 90	D 91
1977 .....	125 524	1 798	7 342	56 808	191 472
1978 .....	153 673	19 125	15 442	138 993	327 233
1979 .....	259 790	46 452	25 600	224 908	556 750
1980 .....	307 954	55 470	32 310	303 112	698 846
1981 .....	342 676	12 223	62 944	1 000 925	1 462 630
1981 VI ..	31 896	1 009	8 139	54 726	95 769
VII ..	15 372	—	6 670	27 943	49 985
VIII ..	18 164	—	3 203	35 295	1) 57 515
IX ..	28 899	1 642	1 883	101 218	1) 134 618
X ..	29 957	1 766	3 998	122 598	1) 170 536
XI ..	32 233	1 705	5 683	106 099	1) 157 539
XII ..	37 989	2 892	21 726	251 293	1) 327 446
1982 I ..	28 208	1 521	8 030	124 814	1) 164 262
II ..	47 083	1 391	6 352	95 571	1) 154 270
III ..	105 797	14 530	19 139	142 074	1) 284 246
IV ..	49 385	9 376	8 368	75 092	1) 142 925
V ..	45 172	16 904	7 896	160 942	1) 232 391
VI ..	44 265	19 926	17 649	193 018	1) 278 487
VII ..	25 427	1 213	7 081	84 817	1) 119 538
VIII ..	26 779	—	8 581	108 371	1) 144 602
IX ..	43 892	3 650	1 949	196 202	1) 249 893
X ..	42 189	6 608	4 875	242 925	1) 326 735
XI ..	47 472	15 985	7 628	312 425	1) 422 825

17. Henkivakuutusyhtiöiden hankinta — Livförsäkrings-  
bolagens nyanskaffning — Life insurance policies

Luku Antal Number	Uusia vakuutuksia — Nya försäkringar Policies granted		Koko yksilöil- sen henkiva- kuutuskannan maksutulo Hela privata livförsäkrings- beständets premieinkom- ster — *)	
	Vakuutus- summa Försäkrings- bestånd Sums assured	Maksutulo *) Premie- inkomster *) Premium income *)		
	1 000 000 mk	1 000 mk	D 92	D 95
61 546	1 415,7	35 215	329 202	
47 464	1 381,3	33 016	354 000	
45 964	1 387,0	36 160	375 178	
45 722	1 585,5	42 271	403 661	
42 895	1 677,4	45 598	444 792	
3 480	161,8	3 584	32 969	
2 467	96,6	2 343	31 341	
2 303	94,1	2 362	34 007	
3 369	140,7	3 542	37 635	
3 796	160,2	4 289	40 394	
3 542	136,1	3 934	36 591	
3 959	172,4	5 699	46 236	
3) 3 206	4) 112,0	4) 4 570	4) 24 817	
6 586	222,1	10 358	46 647	
5 753	212,0	8 672	50 336	
4 626	168,6	6 145	45 119	
6 558	219,7	8 129	42 231	
4 300	176,5	7 014	36 368	
3 814	133,2	6 299	34 137	
2 975	123,2	6 272	40 237	
3 678	157,0	7 362	45 728	
4 301	174,6	7 714	45 399	

## 18. Unitaksen osakeindeksi — Unitas aktieindex — Unitas share index (1975 = 100)

Vuosi ja kuukausi År och månad Year and month	Pankit Banker Banks (26.58)	Vakuutus Försäkring Insurance (1.95)	Kauppa ja liikenne Handel och sambärelse Trade and transport (5.14)	Teollisuus Industri Industry (66.33)	Siitä — Därav — Of which:					Yleis- indeksi General index (100.00)
					Moniala yritykset Mång- bransch- företag Multi- branch enterprises (32.11)	Metsä Skog Forest (16.82)	Metall Metall Metal (7.44)	Tekstiili ja vaatetus Textil och konfektion Textile and clothing (2.08)	Muu Övrig Other (7.93)	
					D 100	D 101	D 102	D 103	D 104	
1977 .....	71,1	77,2	92,3	73,5	75,9	68,5	73,3	52,3	79,7	73,9
1978 .....	65,6	85,9	107,7	71,1	72,4	60,9	73,4	46,8	91,2	71,8
1979 .....	78,5	98,6	129,0	86,5	85,3	74,5	92,3	67,1	116,9	86,8
1980 .....	84,7	119,1	138,3	92,3	87,1	75,4	103,4	78,0	142,9	93,2
1981 .....	83,4	148,7	150,8	95,1	85,7	77,9	120,3	79,7	149,9	95,9
1981 IV ..	83,9	141,3	146,7	92,6	84,7	73,8	117,3	77,4	145,0	94,0
V ..	84,2	148,3	148,7	94,7	85,7	77,3	120,9	80,6	146,8	95,7
VI ..	84,2	148,1	150,2	96,5	87,0	78,8	123,4	79,9	151,5	97,0
VII ..	83,8	147,8	151,8	97,3	87,4	78,9	123,4	80,0	156,6	97,5
VIII ..	83,1	147,8	151,7	95,8	86,1	78,2	120,8	79,8	153,0	96,3
IX ..	82,6	149,1	152,3	96,3	86,2	79,9	121,6	79,7	152,7	96,6
X ..	82,6	156,2	157,7	97,5	86,6	81,5	123,8	81,9	154,8	97,8
XI ..	82,8	158,3	160,2	99,0	87,4	81,8	129,7	83,2	157,1	99,0
XII ..	86,0	171,9	167,9	101,8	89,2	84,3	138,1	85,5	159,8	102,3
1982 I ..	93,3	179,0	176,0	104,9	90,8	85,8	149,8	89,0	164,6	106,9
II ..	102,6	186,1	183,8	113,2	100,1	89,0	159,9	93,2	179,2	115,5
III ..	109,5	116,9	189,6	123,5	108,5	93,6	186,6	96,0	195,3	125,0
IV ..	112,3	213,4	190,5	124,2	109,0	92,2	194,1	95,0	195,9	126,2
V ..	115,1	213,7	196,7	131,0	114,4	95,6	213,7	101,6	203,5	131,8
VI ..	116,6	216,3	202,5	131,9	113,3	97,0	220,1	103,6	205,4	133,1
VII ..	122,9	232,9	201,8	134,5	114,5	98,5	224,1	104,7	215,2	136,8
VIII ..	122,2	235,7	202,5	135,5	114,9	97,4	228,9	107,1	219,1	137,4
IX ..	119,6	229,1	202,1	129,0	107,7	92,2	222,1	104,6	212,7	132,2
X ..	121,2	244,1	205,8	129,8	107,8	90,6	229,5	102,9	215,3	133,7
XI ..	125,2	261,9	219,5	132,8	108,4	88,1	243,1	104,6	230,6	137,8

Ks. huomautusosasto vuoden ensimmäisessä numerossa — Se notavdelningen i häfte 1 — See note section in the January issue.

1) Ml. muut joukkovelkakirjalainat — Inkl. övriga masskuldebrevslån — Incl. other bonds.

2) Uusien vakuutusten yhteensä maksut — De nya försäkringarnas sammanlagda årspremier — Total annual premiums of new policies.

3) Premium income of total sums assured.

4) Vuodesta 1982 ml. Eläke-Varma — Fr.o.m. 1982 inkl. Pensions-Varma — Since 1982 incl. Pension-Varma.

## 19. Valtionrautatiet — Statsjärnvägarna — State railways

Vuosi ja kuukausi År och månad Year and month	Matkojen luku Resornas antal Number of journeys	Henkilökilometrit Personkilometer Passenger kilometres	Kuljetettu tavara Befordrat gods Freight carried		Kuormassa kuljetetut tavaravaunut Transporterade lastade godsvagnar Loaded wagons hauled			Volyymi-indeksi Volym-index Volume index	
			1 000 t	1 000 000 t-km	Vaunu- kuormatavara Wagonloads	Kappaletavara Styckegods Part-load goods	Yhteensä Summa Together	Henkilö- liikenne Person- trafik Person traffic	Tavara- liikenne Gods- trafik Freight traffic
1977 .....	36 762	2 977,1	22 079	6 399	1 099	184	1 283	149	105
1978 .....	37 262	2 983,1	22 630	6 328	1 091	167	1 258	149	104
1979 .....	37 618	3 019,9	26 657	7 368	1 253	171	1 424	152	119
1980 .....	39 310	3 215,6	29 574	8 335	1 416	183	1 599	160	134
1981 .....	41 016	3 274,1	29 848	8 391	1 433	187	1 620	165	136
1981 IV ..	3 366	271,4	2 575	748	127	16	143	171	146
V ..	3 230	251,3	2 555	736	124	16	140	159	142
VI ..	2 982	296,5	2 395	672	117	15	132	188	132
VII ..	2 923	312,3	2 337	617	110	14	124	179	122
VIII ..	3 464	284,0	2 372	638	113	15	128	152	125
IX ..	3 446	250,3	2 622	749	124	16	140	146	145
X ..	3 607	276,4	2 626	730	125	17	142	166	142
XI ..	3 890	263,4	2 573	720	124	16	140	165	141
XII ..	3 692	289,5	2 395	676	114	15	129	196	132
1982 I ..	3 416	232,3	2 242	644	111	15	126	144	127
II ..	3 422	270,4	2 274	684	109	15	124	147	137
III ..	3 717	286,9	2 893	859	138	17	155	163	160
IV ..	3 461	270,1	2 443	715	116	16	132	174	140
V ..	3 328	262,6	2 394	686	114	16	130	160	133
VI ..	2 910	291,6	2 288	631	110	15	124	187	123
VII ..	2 924	316,8	2 118	560	102	13	115	175	109
VIII ..	3 571	291,8	2 308	603	110	15	125	157	116
IX ..	3 427	255,3	2 364	631	111	16	127	149	131
X ..	3 669	279,1	2 479	655	116	16	132	148	136

Vuosi ja kuukausi År och månad Year and month	Henkilö- liikennetuotot Intäkter av persontrafiken Income from passenger traffic	Tavara- liikennetuotot Intäkter av godstrafiken Income from freight traffic	Muut tuotot Övriga Intäkter Other incomes	Tuotot kaikkiaan Summa Intäkter Total income	Kulut Kostnader Costs	Alijäämä (—) Underskott (—) Deficit (—)	Kustannus- tekijän hinta- indeksi Kostnads- faktorernas prisindex Price index of costs	
	1 000 000 mk							1969 = 100
	E 10	E 11	E 12	E 13	E 14	E 15		E 16
1977 .....	331,82	878,26	86,63	1 296,70	1 677,21	—380,50	265	
1978 .....	350,29	900,65	92,29	1 343,24	1 804,46	—446,23	280	
1979 .....	385,67	1 046,20	108,93	1 540,79	2 026,62	—485,83	304	
1980 .....	442,46	1 279,33	142,46	1 864,25	2 362,68	—498,43	340	
1981 .....	520,65	1 450,67	144,02	2 115,34	2 805,80	—690,46	391	
1981 IV ..	43,37	121,08	8,78	173,23	213,11	— 39,88	385	
V ..	40,20	129,53	9,15	178,88	244,48	— 65,60	390	
VI ..	46,00	120,36	12,06	178,42	236,04	— 57,62	390	
VII ..	51,68	101,61	7,59	160,88	308,04	—147,16	390	
VIII ..	43,18	107,84	11,86	162,88	197,59	— 34,71	390	
IX ..	36,85	123,75	8,41	169,01	211,50	— 42,49	400	
X ..	44,98	132,87	23,64	201,49	225,13	— 23,64	401	
XI ..	41,81	114,21	12,27	168,29	220,20	— 51,91	401	
XII ..	57,22	157,21	27,01	241,44	317,84	— 76,40	413	
1982 I ..	36,77	110,27	5,18	152,22	206,47	— 54,25	413	
II ..	45,25	116,73	10,75	172,73	243,81	— 71,08	418	
III ..	44,74	143,97	15,29	204,01	249,56	— 45,55	436	
IV ..	49,37	123,30	14,91	187,58	254,40	— 66,82	439	
V ..	45,14	122,39	10,18	177,71	242,33	— 64,62	440	
VI ..	50,21	126,70	13,38	190,29	259,50	— 69,21	440	
VII ..	53,92	117,27	9,32	180,51	338,98	—158,47	440	
VIII ..	52,25	111,38	12,55	176,17	213,47	— 37,30	440	
IX ..	43,38	123,73	23,68	190,79	238,93	— 48,14	441	
X ..	43,70	127,28	11,78	182,76	237,46	— 54,70	448	

Ks. huomautusosasto vuoden ensimmäisessä numerossa — Se notavdelningen i häfte 1 — See note section in the January issue.

**20. Yöpyymisien lukumäärät majoitusliikkeissä — Antalet övernattningar på härbärgeringsställen**  
*Numbers of nights in the accomodation facilities*

Vuosi ja kuukausi År och månad Year and month	Yhteensä Summa Total	Asuinmaa — Hemland — Country of domicile						Yhdysvallat Förenta staterna USA
		Suomi Finland	Ulkomaat Utlandet Foreign countries	siitä — därav — of which				
				muut Pohjoismaat övriga nordiska länder other Nordic countries	Saksan liittotasavalta Förb.rep. Tyskland Fed. Rep. of Germany	Neuvostoliitto Sovjetunionen Sovietunion		
E 17	E 18	E 19	E 20	E 21	E 22	E 23		
1977 .....	5 546 911	4 060 683	1 486 228	568 901	249 370	144 480	108 488	
1978 .....	5 772 104	4 186 045	1 586 059	624 453	257 993	144 237	121 876	
1979 .....	6 451 716	4 728 312	1 723 404	681 824	293 825	158 778	95 682	
1980 .....	6 993 812	5 150 419	1 843 393	741 552	311 653	176 911	84 927	
1981 .....	7 473 502	5 419 254	2 054 248	873 650	332 299	202 384	97 744	
1981 V	575 493	415 536	159 957	73 871	16 125	20 111	8 170	
VI	817 797	538 232	279 565	105 360	62 139	18 438	14 224	
VII	1 005 202	581 612	423 590	197 978	91 510	14 881	19 693	
VIII	823 558	491 981	331 577	136 666	67 829	21 450	15 210	
IX	628 808	457 415	171 393	74 514	18 752	19 067	9 700	
X	573 127	443 142	129 985	60 620	10 792	20 032	6 129	
XI	541 718	437 353	104 365	47 217	6 475	17 346	4 007	
XII	392 650	321 950	70 700	31 074	8 342	9 469	2 729	
*1982 I	423 723	339 963	83 760	30 745	10 593	14 081	4 734	
II	552 901	456 317	96 584	36 412	10 231	17 485	4 707	
III	671 081	555 646	115 435	48 328	13 020	18 156	4 530	
IV	599 006	476 950	122 056	55 452	11 094	18 392	6 372	
V	601 265	431 204	170 061	74 949	14 915	21 668	9 162	
VI	787 215	520 874	266 341	100 131	50 776	22 884	16 121	
VII	992 513	594 754	397 759	192 911	71 882	16 791	22 319	
VIII	817 894	519 442	298 452	123 028	45 877	20 700	17 754	
IX	630 970	474 615	156 355	62 594	15 891	20 478	10 672	

**21. Tieliikenneonnettomuudet — Vägtrafikolyckor — Road traffic accidents**

Polttisin tietoon tulleet henkilövahinkoihin johtaneet tieliikenneonnettomuudet  
 Vägtrafikolyckor med personskada som har kommit till polisens kännedom  
 Road traffic accidents with personal injury known to the police

Vuosi ja kuukausi År och månad Year and month	Onnettomuudet Olyckor Accidents			Uurit Offren Victims				Loukkaantuneet Skadade Injured	
	Yhteensä Summa Total	Kuolemaan johtaneita Dödlig utgång Fatal	Loukkaantuneen johtaneita Annan personskaða Other personal injury	Kuolleet — Dödade — Killed					
				Yhteensä Summa Total	Tienkäyttäjryhmä Trafikantgrupp Road user group				
					Jalan- kulkijat Gående Pedestrian	Polku- pyörä Cykel Cycle	M.pöörä/ mopo M.cykel/ moped M.cycle/ moped		Henkilö- auto Personbil Private car
E 24	E 25	E 26	E 27	E 28	E 29	E 30	E 31	E 32	
1977 .....	8 288	636	7 652	709	166	105	86	297	11 309
1978 .....	7 001	557	6 444	610	143	87	101	248	8 701
1979 .....	6 938	582	6 356	650	152	104	80	276	8 762
1980 .....	6 790	514	6 276	551	139	107	64	202	8 442
1981 .....	7 173	518	6 655	555	131	104	76	212	9 072
1980 XI	544	36	508	37	13	6	1	15	713
XII	594	56	538	60	26	4	3	23	773
1981 I	513	45	468	50	18	7	4	20	678
II	372	27	345	29	13	2	2	10	476
III	429	24	405	25	10	3	—	11	581
IV	346	23	323	25	4	2	3	16	444
V	593	32	561	34	5	11	5	9	731
VI	636	35	601	35	3	11	8	12	792
VII	753	55	698	57	7	11	13	24	993
VIII	815	53	762	58	8	12	18	19	1 012
IX	701	49	652	50	9	18	11	11	849
X	780	63	717	66	15	14	5	25	926
XI	610	59	551	70	22	8	1	32	767
XII	625	53	572	56	17	5	6	23	823
*1982 I	497	34	463	38	11	3	2	18	655
II	348	20	328	21	8	1	—	12	446
III	361	30	331	32	12	2	1	15	432
IV	432	30	402	32	9	4	5	14	515
V	529	35	494	36	8	10	3	13	616
VI	660	40	620	45	8	8	6	22	803

Ks. huomautusosasto vuoden ensimmäisessä numerossa — Se notavdelningen i häfte 1 — See note section in the January issue.

## 22. Moottoriajoneuvot — Motorfordon — Motor vehicles

Vuoden ja kuukauden lopussa Vid utgången av At the end of	Henkilöautot Personbilar Cars		Kuorma-autot Lastbilar Lorries		Linja- autot Bussar Buses	Paketti- autot Paket- bilar Vans	Erikois- autot Special- bilar Special auto- mobiles	Kaikki autot Alla bilar All automobiles		Käyttövoima Drivkraft Motive power		Moottori- pyörät Motor- cyklar Motor- cycles	Traktori- Traktor- er Tractor										
	Yhteensä Summa Total	Ammatt. Yrkesm. Profes- sional	Yhteensä Summa Total	Ammatt. Yrkesm. Profes- sional				Yhteensä Summa Total	E 33	E 34	E 35			E 36	E 37	E 38	E 39	E 40	E 41	E 42	E 43	E 44	E 45
a. Rekisterissä olevat ajoneuvot — Inregistrerade motorfordon — Motor vehicles registered																							
1977	1 075 399	10 005	50 295	23 787	8 771	85 920	7 261	1 227 646	44 171	1 103 397	124 195	44 915	217 404										
1978	1 115 265	9 930	50 479	23 883	8 786	88 642	7 630	1 270 802	44 129	1 137 018	133 720	43 197	223 817										
1979	1 169 501	10 018	51 756	24 347	8 826	91 339	8 136	1 329 558	44 753	1 180 694	148 798	42 813	232 393										
1980	1 225 931	10 022	52 527	24 669	8 963	96 624	8 782	1 392 827	45 363	1 222 578	168 671	43 377	241 339										
1981	1 279 192	9 941	52 698	24 584	9 054	102 303	9 384	1 452 631	45 320	1 252 899	189 509	44 060	251 207										
b. Rekisteriin merkityt uudet moottoriajoneuvot — Inregistrerade nya motorfordon — Registered new vehicles																							
1977	90 546	2 980	4 053	2 165	628	8 261	373	103 861	6 133	90 242	13 619	2 932	10 572										
1978	81 175	3 203	3 987	2 252	614	6 905	344	93 025	6 418	79 027	13 995	1 916	9 706										
1979	100 132	4 110	4 487	2 533	589	8 199	348	113 755	7 616	94 219	19 246	2 148	10 698										
1980	103 760	3 855	5 069	3 042	641	11 594	565	121 629	7 994	95 622	24 931	2 942	11 354										
1981	105 628	3 442	4 816	2 908	556	12 898	522	124 420	7 347	94 756	27 414	3 234	11 693										
1981 VIII	7 182	261	316	200	27	1 055	26	8 606	521	6 513	1 980	230	642										
IX	8 206	264	396	239	41	1 195	59	9 897	587	7 252	2 463	131	911										
X	9 426	257	474	303	38	1 186	46	11 170	646	8 423	2 531	54	895										
XI	6 814	188	414	264	50	939	40	8 257	543	6 156	1 930	18	813										
XII	3 995	192	624	448	113	745	55	5 532	798	3 544	1 941	5	533										
*1982 I	13 334	289	364	207	40	1 181	70	14 989	582	11 811	2 908	47	1 794										
II	9 454	312	285	149	44	1 035	44	10 862	527	8 464	2 190	90	1 003										
III	11 351	318	301	157	43	1 081	58	12 834	545	10 346	2 298	431	1 098										
IV	12 297	303	294	143	48	1 202	64	13 905	529	11 333	2 448	880	1 250										
V	10 225	279	342	176	49	1 154	50	11 820	533	9 275	2 448	678	1 201										
VI	11 512	299	342	167	26	1 025	38	12 943	518	10 442	2 396	720	714										
VII	9 892	265	274	154	19	960	34	11 179	469	8 991	2 124	436	545										
VIII	9 279	346	257	156	18	992	28	10 574	551	8 332	2 163	334	594										
IX	10 723	333	349	186	36	1 218	41	12 367	593	9 541	2 665	192	885										

## 23. Ulkomainen merenkulku — Sjöfarten mellan Finland och utlandet — Foreign shipping

Vuosi ja kuukausi År och månad Year and month	Saapuneet alukset — Ankomma fartyg — Vessels entered						Lähteneet alukset — Avgångna fartyg — Vessels cleared					
	Luku — Antal Number		1 000 nettotonnia nettoton tons		Tuotu tavaramäärä Im- porterad varu- mängd Tons imported 1 000 t	Siitä suomal. aluksilla Därav med finska fartyg Of which by Finnish vessels	Luku — Antal Number		1 000 nettotonnia nettoton tons		Vety tavaramäärä Ex- porterad varu- mängd Tons exported 1 000 t	Siitä suomal. aluksilla Därav med finska fartyg Of which by Finnish vessels
	Kalk- kiaan Summa Total	Niistä suomal. Därav finska Of which Finnish	Kalk- kiaan Summa Total	Lastissa Last- förande With cargo			Kalk- kiaan Summa Total	Niistä suomal. Därav finska Of which Finnish	Kalk- kiaan Summa Total	Lastissa Last- förande With cargo		
E 46	E 47	E 48	E 49	E 50	E 51	E 52	E 53	E 54	E 55	E 56	E 57	
1977	16 124	8 173	34 423	30 051	25 630	11 844	16 137	8 133	34 752	25 428	14 087	5 663
1978	17 165	8 712	37 354	32 344	25 725	13 106	17 132	8 468	37 857	28 879	15 638	7 100
1979	17 428	8 704	41 061	36 142	30 639	15 952	17 513	8 752	41 762	30 792	17 188	7 226
1980	17 048	7 693	44 068	39 156	31 470	14 429	17 119	7 712	44 890	33 505	17 900	6 634
1981	16 266	7 744	49 452	44 375	30 178	15 455	16 359	7 751	49 844	39 092	18 419	8 639
1981 V	1 599	806	4 795	4 271	3 533	1 857	1 560	795	4 639	3 302	1 596	674
VI	1 743	853	4 490	3 999	2 594	1 224	1 764	880	4 604	3 700	1 648	710
VII	1 815	897	5 018	4 603	2 705	1 311	1 838	889	5 025	3 981	1 476	632
VIII	1 760	862	5 018	4 532	2 762	1 434	1 724	857	4 936	3 895	1 575	761
IX	1 524	666	4 664	4 209	3 026	1 476	1 562	684	4 720	3 623	1 823	865
X	1 394	580	4 430	4 020	2 974	1 653	1 385	568	4 336	3 403	1 611	754
XI	1 294	542	4 296	3 837	2 951	1 457	1 270	537	4 427	3 205	1 590	690
XII	1 160	518	4 058	3 629	2 520	988	1 200	515	4 153	3 253	1 711	886
*1982 I	927	435	3 655	3 234	2 300	1 297	912	428	3 670	2 845	1 400	721
II	729	362	2 714	2 394	1 683	953	746	359	2 752	2 318	1 323	728
III	812	415	2 927	2 587	1 748	941	816	427	2 952	2 431	1 426	780
IV	1 097	536	3 829	3 487	2 256	1 196	1 119	550	3 884	3 183	1 395	707
V	1 478	675	4 511	4 107	2 670	1 569	1 416	653	4 244	3 413	1 304	662
VI	1 678	792	4 976	4 590	2 708	1 562	1 703	805	4 833	3 910	1 466	621
VII	1 905	917	5 406	4 951	2 826	1 322	1 863	919	5 230	4 073	1 173	484
VIII	1 761	853	5 301	4 950	2 905	1 224	1 756	857	5 278	4 164	1 196	564
IX	1 446	702	4 161	3 768	2 625	1 329	1 447	703	4 142	3 185	1 290	591
X	1 345	612	4 104	3 772	2 736	1 309	1 327	607	4 210	3 219	1 310	619

Ks. huomautusosasto vuoden ensimmäisessä numerossa — Se notavdelningen i häfte 1 — See note section in the January issue.

## 24. Kauppalaivasto — Handelsflottan — Merchant fleet

Vuoden ja kuukauden lopussa Vid utgången av At the end of	Koko kauppalaivasto Hela handelsflottan Whole merchant fleet		Matkustajalukset Passagerarfartyg Passenger vessels		Säilöalukset Tankfartyg Tankers	
	Luku Antal Number	1 000 brt. gross tons	Luku Antal Number	1 000 brt. gross tons	Luku Antal Number	1 000 brt. gross tons
	E 58	E 59	E 60	E 61	E 62	E 63
1977	446	2 274	120	198	52	1 169
1978	459	2 314	121	193	47	1 112
1979	466	2 420	131	197	41	1 194
1980	487	2 346	143	238	39	1 101
1981	483	2 479	148	264	45	1 282
1981 VI	479	2 431	144	263	43	1 246
1981 VII	479	2 424	146	264	43	1 246
1981 VIII	479	2 422	146	264	43	1 246
1981 IX	477	2 409	146	264	44	1 250
1981 X	480	2 412	147	264	44	1 250
1981 XI	479	2 410	147	264	44	1 250
1981 XII	483	2 479	148	264	45	1 282
1982 I	478	2 455	148	258	45	1 282
1982 II	484	2 472	148	258	46	1 284
1982 III	486	2 472	150	258	46	1 284
1982 IV	482	2 269	149	258	44	1 096
1982 V	483	2 249	150	258	44	1 076
1982 VI	482	2 240	151	261	44	1 076
1982 VII	480	2 238	151	261	44	1 076
1982 VIII	483	2 260	153	262	45	1 094
1982 IX	482	2 221	154	262	45	1 094
1982 X	483	2 210	154	262	45	1 094
1982 XI	483	2 208	154	262	46	1 111

25. Kotimaisten lentoyhtiöiden säännöllinen lentoliikenne  
Inhemska flygbolags reguljära flygtrafik  
Scheduled air traffic of Finnish airlines

Vuosi ja kuukausi År och månad Year and month	Lentokm Flygkm Kilometres flown	Matkustajakm Passagerakm Passengers km	Matkustajien luku Antal passagerare Passengers carried	Rahtia ja postia Frakt och post Freight and mail
	1 000			1000ton-km
	E 64	E 65	E 66	E 67
1977	28 304	1 395 092	1 836 292	38 690
1978	29 950	1 644 223	1 993 441	41 880
1979	31 908	1 983 621	2 352 979	45 996
1980	35 499	2 139 005	2 512 159	52 766
1981	37 044	2 513 137	2 751 100	56 786
1981 VI	3 181	249 249	241 554	4 370
1981 VII	3 283	254 480	221 076	3 734
1981 VIII	3 399	261 429	243 482	4 197
1981 IX	3 094	224 857	252 517	5 216
1981 X	3 219	222 254	255 874	5 823
1981 XI	3 004	178 444	233 637	5 404
1981 XII	2 814	166 055	200 213	5 544
1982 I	2 991	179 723	203 838	5 279
1982 II	2 814	168 056	211 766	5 312
1982 III	3 141	204 733	248 416	5 883
1982 IV	3 051	212 083	238 984	5 092
1982 V	3 207	234 827	254 952	5 350
1982 VI	3 232	268 063	257 476	5 203
1982 VII	3 175	262 940	221 959	4 662
1982 VIII	3 245	257 170	240 375	4 929
1982 IX	3 051	240 040	260 049	5 862

## 26. Posti- ja telelaitos — Post- och televerket — Posts and Telecommunications

Vuosi ja kuukausi År och månad Year and month	Postitoimen liikenne- tulot Inkomster av post- trafiken Postal revenue	Telettoimen liikenne- tulot Inkomster av tele- verk- samhet Revenue from teleservices	Muut tulot Övriga inkomster Other revenues	Yhteensä Summa Total revenue	Kaukopuhelut — Fjärrsamtal Trunk calls				Sähkö- sanomat, kotimaiset ja ulkomaille Telegram, inrikes och till utlandet Telegrams, domestic and abroad	Telexkirjoittamiset Telexskrivningar Telex calls	
					kotimaiset — inrikes domestic		ulkomaille (minuu- teissa) till utlandet (i minuter) abroad (minutes)	kotimaiset (minuu- teissa) inrikes (i minuter) domestic (minutes)		ulkomaille (minuu- teissa) till utlandet (i minuter) abroad (minutes)	
					käsi- välit- teinen liikenne (3 min. jaksoja) manuell trafik (3 min. perioder) <sup>1)</sup>	automaattiliikenne automaattisk trafik					
1 000 mk					1 000						
E 68	E 69	E 70	E 71	E 72	E 73	E 74	E 75	E 76	E 77	E 78	
1977	948 756	1 273 531	204 931	2 427 219	27 525	3 925 486	234 632	38 381	818	14 003	8 622
1978	1 056 869	1 423 851	244 780	2 725 501	20 728	4 147 943	248 152	48 157	832	10 351	9 351
1979	1 162 862	1 608 459	300 538	3 071 859	14 754	4 629 364	272 589	61 285	820	10 327	10 502
1980	1 270 233	1 765 570	293 106	3 328 909	1 985	5 161 377	297 886	69 963	797	10 651	11 406
*1981	1 495 707	1 898 876	353 744	3 748 326	1 456	5 418 346	319 105	80 121	771	11 941	12 516
*1981 VI	117 556	126 780	15 392	259 728	122	408 825	25 384	7 253	70	1 006	1 045
1981 VII	102 249	184 559	55 040	341 848	119	378 375	26 107	6 183	60	893	817
1981 VIII	101 917	117 641	15 343	234 901	125	441 700	25 926	6 357	60	900	938
1981 IX	130 518	176 380	14 227	321 125	117	451 655	26 916	6 855	61	1 049	1 146
1981 X	133 172	139 596	57 209	329 978	123	486 502	30 349	7 375	61	1 073	1 184
1981 XI	131 817	189 412	15 553	336 782	119	440 481	26 455	6 916	57	1 053	1 133
1981 XII	220 455	181 296	67 201	468 952	108	469 258	28 738	7 353	68	1 021	1 019
*1982 I	83 596	152 928	15 415	251 939	109	319 515	25 630	5 786	56	969	1 063
1982 II	134 578	132 936	14 361	281 874	111	316 051	25 994	6 919	58	1 009	1 071
1982 III	196 346	175 295	15 720	340 361	120	351 413	28 393	7 470	60	1 058	1 310
1982 IV	145 217	197 547	74 008	316 772	113	348 758	29 063	7 157	58	1 032	1 032
1982 V	158 650	210 586	19 980	389 216	105	344 044	28 565	6 996	95	999	1 229
1982 VI	132 420	152 490	18 460	303 370	117	329 466	27 639	6 878	68	1 004	1 033
1982 VII	120 143	180 743	64 986	365 872	104	289 842	26 137	5 938	59	820	837
1982 VIII	125 079	173 935	14 985	313 999	110	334 143	28 175	6 804	58	892	1 044
1982 IX	156 548	193 405	21 746	371 699	114	367 785	31 029	7 457	57	993	1 128
1982 X	150 301	177 943	65 873	394 117	111	353 437	28 745	7 340	56	948	1 170

Ks. huomautusosasto vuoden ensimmäisessä numerossa — Se notavdelningen i häfte 1 — See note section in the January issue.

<sup>1)</sup> Manual service (3-minute periods) — <sup>2)</sup> Automatic service (charge impulses à 20 p. — <sup>3)</sup> Vuodesta 1982 à 30 p. — Fr.o.m. år 1982 à 30 p. — Since 1982 à 30 p.

27. Bruttokansantuote toimialoittain — Bruttonationalprodukt enligt näringsgrenar — Gross domestic product by kind of activity  
1 000 000 mk  
1975 hintoihin — 1975 års priser — 1975 prices

Vuosi ja neljännes År och kvartal Year and quarter	Maatalous Jordbruk Agriculture	Metsä- talous Skogshus- hållning Forestry	Teollisuus ja kaivan- naistoi- minta Tillverk- nings-, gruv- o. a. extraktiiv industri Manufacturing, mining and quarrying	Sähkö-, kaasu- ja vesihuolto El-, gas- och vatten- försörjning Electricity, gas and water	Talon- rakennus- toiminta Husbygg- nadsverk- samhet Building	Maa- ja vestraken- nus- toiminta Anlägg- ningsverk- samhet Other con- struction	Liikenne Transport and com- munication	Kauppa Handel Trade	Muu toiminta Övrig verksam- het Other activities	Brutto- kansan- tuote yhteensä Brutto national- produkten tillsam- mans Total gross domestic product	Yrittäjä- toiminta Närings- livet Industries
	F 1	F 2	F 3	F 4	F 5	F 6	F 7	F 8	F 9	F 10	F 11
1977 ....	5 089	4 947	25 855	2 980	6 242	2 300	6 561	8 452	34 265	102 512	70 588
1978 ....	4 971	5 150	26 922	3 180	6 102	2 226	6 746	8 606	35 447	104 845	72 204
1979 ....	5 090	6 210	29 874	3 413	6 161	2 236	7 477	9 249	36 881	112 813	78 482
1980 ....	5 508	6 539	32 368	3 545	6 649	2 316	7 923	9 590	38 429	119 627	83 793
*1981 ....	5 104	6 163	33 405	3 627	6 426	2 368	8 118	9 681	39 872	121 306	84 605
1979 I	984	1 680	7 559	1 006	1 242	541	1 638	2 039	9 036	27 136	18 621
II	1 092	1 941	7 493	772	1 246	565	1 842	2 340	9 257	28 137	19 498
III	2 034	824	6 706	728	1 654	550	1 880	2 332	9 107	27 115	18 874
IV	981	1 765	8 116	906	2 019	580	2 116	2 538	9 481	30 426	21 490
*1980 I	938	1 742	8 088	1 081	1 349	565	1 834	2 198	9 395	28 746	19 846
II	1 065	1 703	8 096	754	1 353	584	1 866	2 366	9 642	29 117	20 131
III	2 446	1 126	7 459	795	1 894	576	2 044	2 424	9 508	29 733	21 088
IV	1 059	1 969	8 726	916	2 053	591	2 179	2 602	9 885	32 031	22 729
*1981 I	926	1 672	8 301	996	1 345	569	1 848	2 163	9 742	29 010	19 959
II	1 144	1 808	8 438	768	1 298	598	1 973	2 441	10 009	30 126	20 909
III	2 023	937	7 638	902	1 706	585	2 066	2 445	9 868	29 575	20 711
IV	1 010	1 746	9 027	961	2 077	617	2 232	2 633	10 250	32 595	23 025
*1982 I	880	1 581	8 284	1 024	1 262	562	1 876	2 177	10 070	29 135	19 852
II	1 018	1 611	8 402	817	1 239	590	2 022	2 465	10 337	30 243	20 680
III	2 442	769	7 393	865	1 697	594	2 034	2 512	10 193	29 845	20 788

28. Kansantulo  
Nationalinkomst  
National income  
1 000 000 mk

29. Kulutusmenot  
Konsumtionsutgifter  
Final consumption expenditure  
1 000 000 mk  
1975 hintoihin — 1975 års priser — 1975 prices

30. Investointit  
Investeringar  
Gross fixed capital formation  
1 000 000 mk

Vuosi ja neljännes År och kvartal Year and quarter	Kansantulo National- inkomst National income	Siitä palkkasumma Därav löner Of which wages	Yksityiset Privata Private	Julkiset Offentliga Government services	Yhteensä Tillsammans Total	Yksityiset Privata Private	Julkiset Offentliga Government services	Yhteensä Tillsammans Total
	F 12	F 13	F 14	F 15	F 16	F 17	F 18	F 19
1977 .....	109 004	59 986	56 470	19 562	76 032	23 792	3 504	27 295
1978 .....	119 404	63 415	57 939	20 313	78 252	21 389	5 330	24 919
1979 .....	137 798	72 720	61 183	21 060	82 243	22 272	3 582	25 854
1980 .....	158 702	85 070	62 947	21 992	84 939	24 671	3 907	28 577
*1981 .....	180 036	98 592	63 965	22 758	86 722	24 970	3 922	28 892
1979 I ..	31 674	16 323	14 980	5 216	20 196	5 070	892	5 963
II ..	33 770	17 758	15 677	5 207	20 883	4 883	912	5 795
III ..	34 578	19 700	14 927	5 256	20 183	5 388	875	6 262
IV ..	37 776	18 940	15 600	5 381	20 981	6 931	903	7 834
*1980 I ..	34 912	18 679	15 570	5 432	21 002	5 579	955	6 535
II ..	37 899	20 929	15 991	5 441	21 432	5 353	993	6 345
III ..	41 284	22 950	15 409	5 498	20 907	6 587	962	7 549
IV ..	44 607	22 512	15 977	5 621	21 598	7 151	996	8 148
*1981 I ..	40 106	22 062	15 716	5 625	21 341	5 829	973	6 802
II ..	43 806	24 133	16 340	5 632	21 972	5 284	1 005	6 290
III ..	46 012	26 733	15 632	5 688	21 320	6 259	962	7 221
IV ..	50 112	25 664	16 278	5 812	22 090	7 597	982	8 579
*1982 I ..	44 381	24 600	15 946	5 850	21 795	5 605	973	6 578
II ..	48 284	27 007	16 613	5 858	22 471	5 231	1 005	6 236
III ..	50 800	29 366	16 171	5 916	22 087	5 982	962	6 944

Ks. huomautusosasto vuoden ensimmäisessä numerossa — Se notavdelningen i häfte 1 — See note section in the January issue.

## 31. Rakennuskustannusindeksi — Byggnadskostnadsindex — Building cost index

1980 = 100. Ryhmien painot ilmoitettu sulussa — Gruppvikterna angivna inom parentes — Weighting figures in parentheses

Vuosi ja kuukausi År och månad Year and month	Kokonaisindeksi — Totalindex — Total index					0	1	2—3	4—5
	0—9					Raken-	Maa-	Perustuk-	Täydentävät
	a	b	c	d	e	nuttajan	rakennus	set ja	ja pinta-
	Työ	Alue	Palvelu	Kalusto	Yhteensä	kustannukset	Mark-	runko	rakenteet
Arbete	Material	Tjänst	Utrustning	Summa	Byggherrens	byggnad	stomme	Kompl. och ytbe-	
Work	Material	Services	Plant	Total	kostnader	Earth	Foundations	klädnader	
			equipment		Employer's	work	and	Supplemen-	
					costs		frame	tary	
								and surface	
								structures	
	(210)	(591)	(162)	(37)	(1000)	(60)	(55)	(290)	(185)
	G 1	G 2	G 3	G 4	G 5	G 6	G 7	G 8	G 9
1981 . . . . .	109,6	110,0	110,8	111,0	110,1	110,7	108,9	112,1	109,5
1981 IV	109,5	108,1	109,0	109,7	108,6	108,7	107,6	109,1	109,7
V	109,6	108,4	109,5	109,7	108,9	109,4	107,6	109,8	109,5
VI	109,6	109,5	110,5	109,7	109,7	110,8	108,9	111,0	110,1
VII	109,6	110,4	110,9	109,7	110,3	111,5	109,4	112,6	109,9
VIII	109,6	110,6	111,1	109,7	110,4	111,6	109,4	112,9	109,6
IX	112,8	111,8	113,0	112,9	112,2	113,3	110,2	115,3	110,2
X	112,8	112,9	113,4	113,0	113,0	113,5	108,7	116,0	112,1
XI	112,8	112,8	114,0	115,3	113,1	113,6	109,8	116,9	109,8
XII	112,8	113,1	114,2	115,6	113,3	113,8	109,8	117,3	109,9
1982 I	113,0	113,8	114,9	116,4	113,9	114,4	109,3	117,9	110,2
II	113,0	114,0	115,3	116,4	114,1	114,7	108,3	118,5	110,4
III	116,8	115,0	117,1	116,4	115,7	116,9	111,0	119,6	111,8
IV	117,1	116,4	117,9	117,1	116,8	117,8	114,3	121,3	112,2
V	116,1	117,0	118,3	117,1	117,0	117,8	116,0	121,6	112,7
VI	116,1	117,5	119,2	117,1	117,5	119,3	117,0	122,2	113,1
VII	116,1	117,7	118,2	117,1	117,4	116,1	117,8	122,4	113,1
VIII	116,1	118,6	118,5	121,4	118,1	116,2	118,5	123,0	114,5
IX	116,1	119,2	118,8	121,4	118,6	116,5	119,3	123,4	115,0
X	120,4	120,7	120,7	122,1	120,7	118,6	120,7	126,0	116,5
XI	120,4	121,6	121,0	121,4	121,2	119,0	120,7	126,5	118,0

Vuosi ja kuukausi År och månad Year and month	6	7	Siitä — Därav — Of which		8	9	1—6, 8—9	1—9
	Kalusteet, varusteet ja laitteet	Konetekniset sivu-urakat	7.1—2	7.3	Työmaan käyttö-	Työmaan yhteis-	Rakennustekniset	Rakentajan
	Inredning utrustning och anläggningar	Maskintekniska sidoprennader	LVI-työt	Sähkötyöt	kustannukset	kustannukset	työt	indeksi
	Färtnars equipment	Side-entreprenader	VVS-arbeten	El. installation	Arbetsplatsens drift-	Arbetsplatsens kollektiva	Byggnads-	Byggarens
		Heating	Electrical	Arbetsplatsens drift-	Arbetsplatsens kollektiva	Byggnads-	Byggarens	
		plumbing and	installations	Arbetsplatsens drift-	Arbetsplatsens kollektiva	Byggnads-	Byggarens	
		ventilation		Arbetsplatsens drift-	Arbetsplatsens kollektiva	Byggnads-	Byggarens	
				Arbetsplatsens drift-	Arbetsplatsens kollektiva	Byggnads-	Byggarens	
				Arbetsplatsens drift-	Arbetsplatsens kollektiva	Byggnads-	Byggarens	
				Arbetsplatsens drift-	Arbetsplatsens kollektiva	Byggnads-	Byggarens	
	(65)	(160)	(102)	(43)	(80)	(125)	(780)	(940)
	G 10	G 11	G 12	G 13	G 14	G 15	G 16	G 17
1981 . . . . .	106,5	108,5	107,0	109,1	111,2	109,4	110,3	110,0
1981 IV	105,4	107,0	105,6	108,3	109,8	109,0	108,9	108,6
V	105,7	107,3	105,8	108,4	109,9	109,1	109,1	108,8
VI	105,9	108,3	107,1	108,6	110,6	109,2	109,9	109,6
VII	106,1	108,6	107,4	108,6	110,6	109,3	110,6	110,2
VIII	106,6	108,9	107,7	108,6	110,8	109,3	110,7	110,4
IX	107,7	110,2	109,0	110,0	113,7	112,3	112,6	112,2
X	108,0	111,5	109,6	112,8	114,1	112,5	113,2	112,9
XI	108,9	111,7	109,7	112,8	115,2	112,5	113,4	113,1
XII	108,8	112,0	110,0	112,8	115,3	112,6	113,5	113,3
1982 I	109,2	113,3	111,7	113,1	116,2	112,9	114,0	113,9
II	109,2	113,4	111,6	113,1	116,1	113,1	114,2	114,1
III	109,7	115,0	113,4	114,3	116,8	117,1	115,8	115,7
IV	109,6	116,1	113,8	117,2	117,1	117,7	116,9	116,8
V	111,2	116,1	113,7	116,8	117,3	116,4	117,2	117,0
VI	112,4	115,8	113,1	116,8	117,3	116,5	117,7	117,4
VII	112,4	116,0	113,1	116,8	117,5	116,6	117,8	117,5
VIII	112,9	116,3	113,3	117,1	119,7	116,6	118,7	118,3
IX	113,3	117,0	114,2	117,1	119,7	116,6	119,0	118,7
X	113,8	119,2	115,6	121,9	120,9	120,1	121,1	120,8
XI	113,8	120,0	116,6	121,9	120,6	120,3	121,7	121,4

Ks. huomautusosasto vuoden ensimmäisessä numerossa — Se notavdelningen i häfte 1 — See note section in the January issue.

32. Pientalon rakennuskustannusindeksi — Byggnadskostnadsindex för småhus — *Building Cost Index for Single-Unit Dwellings*  
1980 = 100. Ryhmien painot ilmoitettu suluisissa — Gruppvikterna angivna inom parentes — *Weighting figures in parentheses*

Vuosi ja kuukausi År och månad Year and month	Kokonaisindeksi — Totalindex — Total index 0—9				0	1	2	3—5
	a	b	c	a + b + c	Rakennuttajan kustannukset Byggherrens kostnader Employer's costs	Maarakennus Markbyggnad Earth work	Perustukset Grund Foundations	Runko-, täydentävät ja pintarakenteet Stomkonstruktioner, kompl. bygn.delar och ytbe- klädnader Frame, supplementary and surface structures (425)
	(265)	(570)	(165)	(1000)	(50)	(70)	(60)	(425)
	G 18	G 19	G 20	G 21	G 22	G 23	G 24	G 25
1981 . . . .	109,8	106,9	110,9	108,3	110,1	108,4	108,4	107,2
1981 IV	109,8	106,1	109,7	107,7	108,4	107,2	107,4	107,7
V	109,8	106,8	110,1	108,1	109,2	107,3	107,4	107,4
VI	109,8	107,5	111,0	108,7	110,3	108,6	107,4	108,0
VII	109,8	106,8	111,2	108,3	110,9	108,8	109,1	106,6
VIII	109,8	106,5	111,4	108,2	110,9	108,8	109,1	106,1
IX	113,1	106,9	112,7	109,5	112,3	109,9	110,2	107,3
X	113,1	107,5	113,2	110,0	112,5	109,4	110,0	107,7
XI	113,1	107,3	113,2	109,8	112,5	109,8	110,0	106,9
XII	113,1	108,7	113,9	110,7	113,4	109,8	110,1	107,2
1982 I	113,3	108,6	114,7	110,9	113,6	109,6	110,5	107,0
II	113,3	108,9	114,8	111,0	114,0	109,1	110,6	107,3
III	117,2	110,2	116,8	113,1	117,0	111,4	112,4	109,6
IV	117,5	111,6	117,4	114,1	117,8	113,1	113,9	110,7
V	116,6	112,2	117,9	114,3	117,7	114,7	114,1	111,1
VI	116,6	113,2	118,7	115,0	120,0	115,4	114,7	112,2
VII	116,6	113,3	118,5	115,0	118,0	116,5	114,7	112,2
VIII	116,6	115,3	118,7	116,2	118,5	116,9	116,4	114,4
IX	116,6	115,6	118,7	116,4	118,5	117,0	116,5	114,8
X	121,0	115,6	120,5	117,8	120,3	118,8	118,3	116,3
XI	121,0	116,6	120,6	118,4	120,7	118,8	118,4	117,2

Vuosi ja kuukausi År och månad Year and month	6	7	Siitä — Därav — Of which		8	9	1—6, 8—9	1—9
	Kalusteet, varusteet ja laitteet Inredning, utrustning och anläggningar Fixtures and equipment	Konetekniset sivu-urakat Maskin- tekniska sido- entreprenader Side contracts; mechanical engineering	7.1, 7.2 Pientalon LVI-työt VVS-arbeten i småhus Heating, plumbing and ventilation	7.3 Pientalon sähkötyöt El.installation i småhus Electrical installations	Työmaan käyttö- kustannukset Arbetsplatsens driftkostnader Building site operating costs	Työmaan yhteis- kustannukset Arbetsplatsens kollektiva kostnader Building site general costs	Pientalon rakennus- tekniset työt Byggnadstekn. arbeten i småhus Construction work of single-unit dwellings	Pientalo- rakentajan indeksi Småhusbygga- rens index Index for single-unit builder
	(65)	(190)	(145)	(45)	(45)	(95)	(760)	(950)
	G 26	G 27	G 28	G 29	G 30	G 31	G 32	G 33
1981 . . . .	106,6	110,5	111,1	108,4	109,1	109,1	107,7	108,3
1981 IV	105,3	107,7	107,8	107,4	108,1	109,2	107,6	107,6
V	105,6	110,4	111,3	107,4	108,1	109,2	107,5	108,1
VI	105,6	111,0	112,0	107,4	108,8	109,2	108,0	108,6
VII	106,0	111,2	112,3	107,6	108,5	109,2	107,4	108,2
VIII	106,7	111,4	112,5	107,6	108,9	109,1	107,2	108,0
IX	107,8	112,4	113,5	109,0	111,4	112,0	108,6	109,4
X	108,2	113,6	114,1	112,0	111,9	112,1	108,9	109,8
XI	109,3	114,1	114,7	112,0	112,1	112,1	108,6	109,7
XII	109,3	117,8	119,7	112,0	112,1	112,1	108,8	110,6
1982 I	109,3	118,7	120,7	112,3	112,6	112,7	108,7	110,7
II	109,3	118,7	120,7	112,3	113,5	112,7	108,9	110,9
III	109,6	120,0	122,0	113,5	114,4	116,8	111,2	112,9
IV	109,5	120,9	122,4	116,1	114,0	117,6	112,1	113,9
V	111,2	120,7	122,3	115,7	114,1	115,6	112,4	114,1
VI	112,4	120,6	122,1	115,7	114,4	115,7	113,3	114,7
VII	112,4	120,6	122,1	115,7	114,5	115,8	113,4	114,9
VIII	112,5	120,8	122,3	116,2	115,4	115,8	114,9	116,1
IX	113,0	120,6	121,9	116,2	115,5	116,0	115,2	116,3
X	113,2	121,0	121,1	120,6	116,5	120,0	116,9	117,7
XI	113,2	121,9	122,2	120,6	116,6	120,1	117,4	118,3

Ks. huomautusosasto vuoden ensimmäisessä numerossa — Se notavdelningen i häfte 1 — See note section in the January issue.

**33. Maatalouden tuotantorakennuksen rakennuskustannusindeksi — Byggnadskostnadsindex för lantbruksbyggnader**  
*Building cost index for agricultural building*

1980 = 100. Ryhmien painot ilmoitettu suluisissa — Gruppvikterna angivna inom parentes — Weighting figures in parentheses

Vuosi ja kuukausi År och månad Year and month	Kokonaisindeksi Totalindex	0 Rakennuttajan kustannukset Byggherrens kostnader Employer's costs	1 Maarakennustöiden tarvikkeet Material för markbyggnadsarbeten Materials for earth works	2 Rakennusteknisten töiden tarvikkeet Material för byggnadstekniska arbeten Materials for construction works	3 Konetekniset sivu-urakat Maskintekniska sidoprennader Side contracts; mechanical engineering	4 Työmaan yhteisten töiden tarvikkeet Material för arbetsplatsens gemensamma arbeten Joint materials of building site	5 Työpalkat sosiaalikutannuksiin Arbetslöner inkl. socialkostnader Wages and social expenses
	(100,0)	(2,0)	(3,0)	(52,0)	(14,0)	(4,0)	(25,0)
	G 34	G 35	G 36	G 37	G 38	G 39	G 40
1981 .....	107,7	109,6	107,5	107,2	110,3	111,2	106,7
1980 XI ..	104,1	105,5	103,3	104,5	105,3	103,3	102,9
XII ..	104,3	105,7	103,3	104,5	106,3	103,7	102,9
1981 I ..	105,4	106,0	103,5	106,0	106,4	106,8	103,5
II ..	105,6	106,0	103,5	106,3	106,2	108,5	103,5
III ..	105,5	106,7	103,8	106,0	106,4	108,9	103,5
IV ..	106,8	107,6	105,0	106,3	108,1	110,0	106,7
V ..	107,1	108,0	106,8	106,6	108,8	110,0	106,7
VI ..	108,0	109,2	108,5	107,6	110,6	110,5	106,7
VII ..	108,3	110,9	108,9	108,1	110,9	110,2	106,7
VIII ..	108,4	111,0	109,1	108,2	111,3	110,4	106,7
IX ..	109,2	112,1	109,9	107,7	112,5	114,2	109,1
X ..	109,8	112,5	111,0	108,5	113,6	114,8	109,1
XI ..	109,3	112,3	109,9	107,6	114,1	114,9	109,1
XII ..	109,6	112,5	109,9	108,0	114,3	114,9	109,1
1982 I ..	110,1	112,9	109,6	108,5	115,6	115,7	109,3
II ..	110,2	113,4	109,3	108,7	115,5	116,8	109,3
III ..	111,6	116,2	109,8	109,4	116,5	118,0	112,1
IV ..	112,9	117,0	111,6	111,5	117,3	117,6	112,4
V ..	113,9	117,1	113,7	113,7	117,1	117,7	111,6
VI ..	114,3	119,8	113,7	114,4	117,0	118,2	111,6
VII ..	114,6	119,1	115,0	114,9	117,0	118,6	111,6
VIII ..	115,3	119,3	115,2	116,1	117,1	119,0	111,6
IX ..	115,3	119,3	115,8	116,0	117,2	119,0	111,6
X ..	116,7	121,3	116,0	116,4	119,5	120,1	114,8
XI ..	116,8	121,5	116,0	116,4	120,7	120,2	114,8

**34. Tierakennuskustannusindeksi — Vägbyggnadskostnadsindex — Cost index of road construction**

1980 = 100. Ryhmien painot ilmoitettu suluisissa — Gruppvikterna angivna inom parentes — Weighting figures in parentheses

Vuosi ja kuukausi År och månad Year and month	Työpalkat Arbetslöner Wages	Konetyöt Maskin- arbeten Machine- works	Kuljetukset Transporter Transports	Tarveaineet Material Materials	Siltaurakat Broentreprenader Bridge contracts	Päällystysurakat Belägn. entreprenader Surfacing contracts	Murskausurakat Krossnings- entreprenader Crushing contracts	Yleiskulut Allmänna utgifter General costs	Kokonaisindeksi Totalindex Total index
	(12,0)	(15,4)	(21,5)	(11,2)	(11,1)	(8,5)	(5,7)	(14,0)	(100,0)
	G	G	G	G	G	G	G	G	G
1982 I ..	116	117	119	111	123	115	100	113	116
II ..	116	118	120	113	127	115	100	115	117
III ..	126	117	120	113	130	115	101	120	119
IV ..	126	115	119	114	130	115	102	122	119
V ..	125	120	120	114	131	114	100	122	120
VI ..	127	122	127	114	132	120	100	122	123
VII ..	127	122	128	114	135	120	100	122	123
VIII ..	127	123	127	116	138	120	101	122	124
IX ..	127	125	126	116	141	122	103	122	124
X ..	131	126	126	117	144	122	104	124	126

Ks. huomautusosasto vuoden ensimmäisessä numerossa — Se notavdelningen i häfte 1 — See note section in the January issue.

35. Elinkustannusindeksi<sup>1)</sup> — Levnadskostnadsindex<sup>1)</sup> — Cost-of-living index<sup>1)</sup>

1951:10 = 100

Vuosi ja kuukausi År och månad Year and month	Kokonaisindeksi Totalindex		Ryhmäindeksit ja (suluissa) niiden painot — Gruppindex o. (inom parent.) deras vikter — Group indices and their weights (in parent.)									
	(100,0)		Ravinto Föda Food (24,1)		Asunto Bostad Rent (16,5)		Lämpö ja valo Värme och lyse Fuel and light (2,6)		Vaatus Beklädnad Clothing (7,7)		Muut menot Övriga utgifter Miscellaneous (49,1)	
	(100,0)		(21,6)		(16,3)		(3,5)		(7,2)		(51,4)	
	G 49	G 50	G 51	G 52	G 53	G 54						
1977 .....	506	609	963	419	249	497						
1978 .....	544	634	1 024	448	266	547						
1979 .....	583	654	1 090	482	293	597						
1980 .....	651	739	1 180	594	332	663						
1981 .....	729	835	1 354	708	369	733						
	1981	1982	1981	1982	1981	1982	1981	1982	1981	1982	1981	1982
I ..	693	767	774	879	1 280	1 419	646	765	354	374	705	774
II ..	699	771	777	887	1 280	1 419	672	770	361	381	712	776
III ..	708	780	803	916	1 293	1 432	687	772	360	385	717	781
IV ..	717	786	820	934	1 293	1 432	708	751	366	390	726	786
V ..	727	799	824	942	1 370	1 535	708	751	368	391	730	790
VI ..	731	800	832	946	1 370	1 535	709	752	369	393	735	791
VII ..	734	806	843	969	1 370	1 535	710	752	364	390	737	795
VIII ..	736	804	841	948	1 370	1 535	723	753	370	393	740	798
IX ..	745	806	870	950	1 370	1 526	727	756	377	402	746	799
X ..	752	809	881	955	1 415	1 526	728	770	379	404	747	802
XI ..	752	812	878	960	1 415	1 526	732	765	381	408	748	805
XII ..	755	875	875	1 419	1 419	749	749	383	383	751	751	805

## 36. Kuluttajahintaindeksi — Konsumentprisindex — Consumer price index

1977 = 100

Vuosi ja kuukausi År och månad Year and month	Kokonaisindeksi Totalindex		Väestöryhmittäiset indeksit — Indexar för befolkningsgrupper Indexes by group of population					Alueittaiset indeksit — Regionala indexar Regional indexes				Netto- hinta- indeksi <sup>(*)</sup> Netto- pris- index <sup>(*)</sup> Net price- index <sup>(*)</sup>	
	(100,0)		1	2	2 a	2 b	2 c	3	1	2	3		4
	(100,0)		Maatalous- yritykset Lant- bruks- företagare Farmers	Kaikki palkan- saajat Alla löntagare — <sup>1)</sup>	Johtajat ja ylem. toimi- henkilöt — <sup>2)</sup>	Muut toimi- henkilöt Övriga tjänste- män — <sup>3)</sup>	Työn- teki- jät Ar- betare Wor- kers	Eläke- läiset Pen- sio- närer Pen- sioners	Helsinki Helsing- fors	Muu Etelä- Suomi Övriga Södra Finland — <sup>4)</sup>	Väl- Suomi Mellersta Finland Central Finland		Pohjois- Suomi Norra Finland North Finland
	G 55	G 56	G 57	G 58	G 59	G 60	G 61	G 62	G 63	G 64	G 65		
1978 .....	107,8	107,0	108,1	108,3	107,9	108,0	106,7	108,3	108,0	107,3	107,4	107,0	
1979 .....	115,9	114,1	116,3	116,8	116,2	116,2	113,7	117,5	116,1	115,0	115,2	114,6	
1980 .....	129,3	128,2	129,7	130,0	129,4	129,7	126,7	130,0	129,7	128,4	128,4	127,8	
1981 .....	144,8	143,8	145,2	145,5	145,0	145,2	142,8	145,4	145,3	143,9	144,0	143,0	
1980 XII	136,4	135,0	136,8	137,3	136,6	136,7	134,0	137,1	136,8	135,4	135,5	135,0	
1981 I	137,6	136,4	138,0	138,4	137,8	138,0	135,2	138,4	137,9	137,0	136,6	135,7	
II	138,8	137,8	139,2	139,7	139,0	139,2	136,0	139,6	139,1	138,2	137,8	136,9	
III	140,6	139,9	141,0	141,4	140,7	141,0	138,0	141,3	141,0	139,8	139,9	138,1	
IV	142,4	141,7	142,9	143,1	142,6	143,0	139,8	142,9	143,0	141,5	141,9	139,9	
V	144,4	143,1	144,8	145,3	144,7	144,7	142,2	145,0	145,0	143,4	143,5	142,4	
VI	145,3	144,0	145,7	146,1	145,4	145,6	143,0	145,8	145,8	144,2	144,1	143,2	
VII	145,7	144,4	146,1	146,5	145,9	146,0	143,7	146,4	146,3	144,7	144,6	143,8	
VIII	146,2	144,9	146,6	147,0	146,4	146,4	144,1	147,0	146,6	145,1	145,4	144,2	
IX	148,1	147,3	148,4	148,7	148,2	148,4	146,3	148,3	148,7	147,1	147,2	146,3	
X	149,4	148,4	149,7	149,9	149,4	149,7	148,1	149,8	150,0	148,4	148,4	147,6	
XI	149,4	148,8	149,7	149,9	149,4	149,8	148,3	149,7	150,0	148,7	148,7	147,8	
XII	149,9	149,2	150,2	150,4	150,0	150,2	148,8	150,1	150,4	149,1	149,2	148,4	
1982 I	152,4	151,3	152,7	153,0	152,2	152,9	150,7	153,0	153,0	151,1	151,4	150,9	
II	153,1	152,2	153,4	153,8	153,1	153,6	151,6	154,0	153,7	152,0	152,0	151,8	
III	155,0	154,5	155,2	155,4	154,8	155,4	153,7	155,5	155,6	153,9	154,3	154,0	
IV	156,1	155,4	156,4	156,5	156,0	156,6	154,8	156,8	156,6	155,0	155,4	154,9	
V	158,6	157,4	158,9	159,3	158,7	158,8	158,1	160,1	159,2	157,3	157,7	157,2	
VI	158,9	157,4	159,1	159,6	159,0	159,0	158,3	160,4	159,4	157,4	158,0	157,8	
VII	160,1	159,2	160,2	160,4	160,0	160,2	160,0	161,3	160,6	158,6	159,4	159,4	
VIII	159,7	158,3	160,0	160,4	159,8	159,9	159,1	161,4	160,2	158,2	158,8	158,8	
IX	160,1	158,9	160,4	160,7	160,2	160,3	159,3	161,4	160,6	158,6	159,1	159,0	
X	160,7	159,6	161,0	161,4	160,9	160,9	159,8	162,1	161,2	159,3	160,1	159,8	
XI	161,3	160,3	161,6	162,0	161,4	161,4	160,2	162,6	161,7	160,0	160,6	160,6	

Ks. huomautusosasto vuoden ensimmäisessä numerossa — Se notavdelningen i häfte 1 — See note section in the January issue.

<sup>1)</sup> Painot on ilmoitettu suluissa, ylimmällä rivillä tammikuuhun 1979, alimmalla rivillä helmikuusta 1979 lähtien, jolloin indeksit on laskettu muunto-  
kertoimella kuluttajahintaindeksistä 1977 = 100 — Vikterna har uppgett inom parentes, på översta raden till januari 1979, på nedersta raden fr.o.m.  
februari 1979, då indexerna beräknats med omräkningskoefficienten från konsumentprisindex 1977 = 100 — The weights are given in parentheses, on  
the top line until January 1979, on the bottom line since February 1979, when the indices have been counted by a coefficient from the consumer price  
index 1977 = 100 — <sup>2)</sup> All wage and salary earner — <sup>3)</sup> Managers and administrative employees — <sup>4)</sup> Other employees — <sup>5)</sup> Other South Finland — <sup>6)</sup>  
Indeksin laskentaperusteita on selvitetty Tilastokeskuksen muistiossa nro 70 (1981) — Indexens beräkningsgrunder har utretts i statistikcentralens  
promemoria 1981: 70 — The methods of compiling the index are described in the memorandum 1981: 70 of CSO.

**37. Kuluttajahintaindeksi — Konsumentprisindex — Consumer price index**  
 1977 = 100

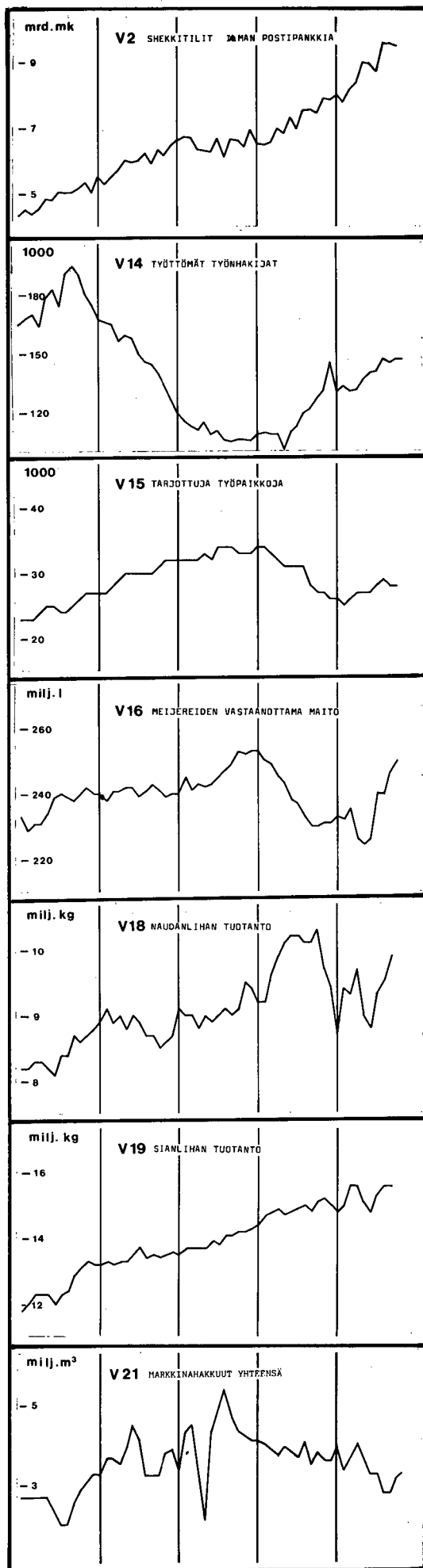
Vuosi ja kuukausi År och månad Year and month	Kokonais- indeksi Total- index Total index	Ryhmäindeksit ja (sulussa) niiden painot — Gruppindexar och (inom parentes) deras vikter Group indices and their weights (in parentheses)									
		0	1	2	3	4	5	6	7	8	9
		Ravinto Föda Food	Juomat ja tupakka Drycker och tobak Beverages and tobacco	Vaatuset ja jalkeinnet Beklädnad o. skodon Clothing and footwear	Asunto Bostad Rent	Lämpö ja valo Värme och lyse Fuel and light	Kotitalous- kalusto, -tarvikkeet ja -palvelukset Hushålls- inventarier, -förmödenheter och -tjänster *)	Terveys- den- ja sairauden- hoito Hälsa- och sjukvård Health and medical care (1,9)	Liikenne- Sams- färdset Transport and communi- cation	Koulutus ja virkistys Utbildning och rekreation Education and recreation	Muut tava- rat ja pal- velukset Övriga varor och tjänster Other goods and services (9,5)
(100,0)	(21,6)	(7,1)	(7,2)	(16,3)	(3,5)	(6,1)	(1,9)	(17,8)	(9,0)	(9,5)	
	G 66	G 67	G 68	G 69	G 70	G 71	G 72	G 73	G 74	G 75	G 76
1978 .....	107,8	104,4	114,6	105,8	106,3	106,4	105,2	112,4	111,1	108,2	109,2
1979 .....	115,9	108,8	129,4	116,3	113,1	114,4	114,4	124,1	120,2	115,5	118,4
1980 .....	129,3	122,8	140,9	131,9	122,4	141,1	127,4	137,6	136,4	123,4	132,6
1981 .....	144,8	138,9	157,4	146,6	140,4	168,1	138,0	150,1	148,9	136,3	150,8
1978 VI ..	107,8	103,7	118,4	104,8	106,7	105,7	104,5	109,1	111,9	107,3	109,1
VII ..	108,1	104,2	118,4	102,4	106,7	106,5	104,6	115,2	112,6	107,4	109,5
VIII ..	108,6	103,9	118,3	105,1	106,9	106,8	104,9	116,0	112,9	110,2	109,9
IX ..	109,3	105,4	118,4	106,9	106,9	106,7	105,1	116,0	112,6	110,7	112,1
X ..	110,0	106,8	118,4	110,1	106,9	106,9	106,7	117,4	112,1	111,3	113,0
XI ..	110,6	106,1	118,4	111,4	107,4	107,2	108,0	119,8	114,0	111,8	113,0
XII ..	110,4	105,0	118,4	111,5	107,4	107,3	108,4	119,8	114,6	111,9	112,7
1979 I ..	111,3	104,6	129,0	109,6	107,4	107,3	109,4	122,6	114,4	112,6	114,8
II ..	112,6	106,6	129,4	110,4	111,4	107,2	109,8	122,8	114,6	112,9	115,4
III ..	113,4	107,5	129,4	111,7	111,4	109,0	110,2	122,8	116,4	112,8	115,9
IV ..	114,4	107,8	129,4	115,5	111,4	108,9	112,6	123,4	118,1	115,1	116,8
V ..	114,8	107,9	129,4	116,0	113,0	108,9	112,9	123,4	117,8	115,5	117,4
VI ..	115,6	108,1	129,4	116,0	113,0	114,3	113,5	123,4	120,4	115,7	117,9
VII ..	116,2	109,1	129,5	114,6	113,0	114,9	114,9	123,8	122,1	115,8	118,3
VIII ..	116,7	109,0	129,5	116,1	115,1	115,1	115,5	123,9	122,0	116,2	118,7
IX ..	117,7	109,8	129,5	118,4	115,1	120,5	116,3	124,9	123,4	116,8	119,4
X ..	118,4	111,2	129,5	120,8	115,1	121,0	118,9	124,7	123,2	117,0	120,6
XI ..	119,3	112,3	129,4	122,8	115,6	121,4	119,4	126,9	123,3	117,8	123,0
XII ..	119,9	112,1	129,6	123,0	115,6	124,1	119,7	126,9	126,0	118,0	123,4
1980 I ..	121,3	113,3	138,6	121,1	115,6	124,7	122,2	131,1	126,3	118,8	125,6
II ..	123,1	114,4	138,6	123,8	116,0	130,5	122,9	133,2	130,6	119,2	127,8
III ..	124,3	115,4	138,6	126,0	116,0	133,6	123,6	133,4	134,3	119,3	128,6
IV ..	126,7	120,3	139,2	131,4	116,0	133,9	125,8	134,7	135,7	122,7	129,8
V ..	128,1	122,4	139,3	131,9	118,1	142,7	126,1	134,8	136,9	123,3	130,1
VI ..	128,6	122,6	139,4	131,8	118,1	143,3	127,0	136,3	137,4	123,6	132,3
VII ..	129,4	124,4	139,4	130,1	118,1	143,8	127,7	136,4	138,9	124,0	133,3
VIII ..	131,1	124,8	139,4	131,6	126,6	144,0	128,3	140,3	138,6	125,0	133,4
IX ..	132,9	127,8	139,4	135,3	130,6	145,0	129,7	141,3	138,7	125,4	134,2
X ..	134,2	130,4	139,4	138,7	130,6	149,6	131,4	142,6	138,7	125,5	135,8
XI ..	135,4	129,7	149,8	140,5	130,6	149,7	131,8	142,6	139,0	126,6	139,2
XII ..	136,4	128,5	149,8	141,2	132,8	152,1	132,3	144,1	141,1	128,0	141,0
1981 I ..	137,6	128,8	155,5	140,4	132,8	153,4	133,9	145,2	142,4	129,4	144,4
II ..	138,8	129,3	155,5	143,2	132,8	159,4	134,5	145,3	144,9	130,0	145,8
III ..	140,6	133,6	157,3	142,8	134,1	163,2	135,2	145,3	146,0	130,4	147,7
IV ..	142,4	136,4	157,4	145,1	134,1	168,1	137,0	145,4	147,4	134,5	149,6
V ..	144,4	137,1	157,4	146,2	142,1	168,0	137,2	148,3	148,5	135,7	150,1
VI ..	145,3	138,4	157,8	146,4	142,1	168,3	137,4	150,3	149,7	137,1	151,0
VII ..	145,7	140,1	157,9	144,4	142,1	168,6	137,9	152,5	150,2	137,0	151,7
VIII ..	146,2	139,8	157,9	146,7	142,1	171,5	138,6	152,6	150,0	139,2	152,2
IX ..	148,1	144,7	158,0	149,5	142,1	172,6	139,9	152,6	152,3	139,7	153,0
X ..	149,4	146,4	158,0	150,6	146,7	172,8	141,1	154,2	151,3	140,2	154,4
XI ..	149,4	146,0	158,0	151,4	146,7	173,7	141,3	154,3	151,1	140,9	154,7
XII ..	149,9	145,6	158,0	151,9	147,2	177,9	141,7	154,9	152,4	141,1	154,9
1982 I ..	152,4	146,2	176,4	148,4	147,2	181,6	142,3	159,4	155,7	141,6	158,8
II ..	153,1	147,5	176,4	151,1	147,2	182,7	142,9	161,2	156,2	141,8	159,5
III ..	155,0	152,4	176,5	152,9	148,5	183,3	143,4	163,0	157,8	141,8	160,6
IV ..	156,1	155,3	176,5	154,8	148,5	178,2	145,5	163,1	156,6	144,8	164,0
V ..	158,6	156,7	176,5	155,3	159,2	178,4	146,0	165,5	157,9	145,4	164,8
VI ..	158,9	157,3	176,4	156,0	159,2	178,4	146,4	167,1	157,6	145,8	164,9
VII ..	160,1	161,1	176,5	154,7	159,2	178,4	◆147,8	167,1	158,9	146,1	166,1
VIII ..	159,7	157,6	176,4	156,2	159,2	178,8	148,3	166,3	158,5	148,2	167,7
IX ..	160,1	158,0	176,6	159,4	158,3	179,4	148,8	166,3	158,8	149,0	167,9
X ..	160,7	158,8	176,6	160,4	158,3	182,8	149,3	165,1	159,9	148,9	168,7
XI ..	161,3	159,6	176,6	161,8	158,3	181,6	149,6	166,4	160,4	150,3	169,5

Ks. huomautusosasto vuoden ensimmäisessä numerossa — Se notavdelningen i häfte 1 — See note section in the January issue.

# Kausivaihtelusta puhdistettuja tilastosarjoja

## Säsongutjämnade serier

### Seasonally adjusted series



Vuosi ja kuukausi År och månad Year and month	Rahamarkkinat Peningmarknaden Money market					Ulkomainen suhdannekehitys Utländsk konjunkturutveckling Foreign economic indicators				
	Rahalaitosten ottolainaus yleisöltä Peninginrättningarnas inlåning från allmänheten - Deposits by the public					Teollisuustuotannon volyymi-indeksi Volymindex för industriproduktionen Volume index of industrial production				
	Shekkitilit Checkräkningar Cheque accounts 1 000 000 mk	Shekkitilit ilman Postipankkia - Check-räkningar utan Postbanken - Cheque accounts excluding postal giro accounts 1 000 000 mk	Varsinaiset talletukset Egentliga depositioner Time deposits 1 000 000 mk	Siitä »muut vars. tall.» - Därav »andra egentliga depositioner» - Of which ordinary and saving account deposits 1 000 000 mk	Rahalaitosten antolainaus yleisölle - Peninginrättningarnas utlåning till allmänheten - Advances to the public 1 000 000 mk	O.E.C.D. 1975=100	Saksan liittotasavalta Föbundsrepubliken Tyskland Federal Republic of Germany 1975=100	Ruotsi Sverige Sweden 1975=100	Englanti England UK 1975=100	USA USA 1975=100
V1	V2	V3	V4	V5	V6	V7	V8	V9	V10	
1979										
I	7 570	5 472	47 915	33 040	62 022	105	115	95	105	129
II	7 327	5 277	48 743	33 680	62 884	110	114	98	116	129
III	7 566	5 538	49 593	34 380	63 398	111	117	98	117	130
IV	7 659	5 696	50 088	34 727	64 270	110	117	98	116	128
V	8 310	6 008	50 586	35 156	65 016	112	116	100	118	129
VI	8 534	5 969	51 472	35 807	65 468	113	119	101	119	130
VII	8 682	6 002	51 896	36 030	66 477	113	122	100	118	130
VIII	8 997	6 251	52 653	36 511	67 420	112	119	101	114	129
IX	8 750	5 923	53 357	36 997	68 208	111	119	102	112	130
X	8 998	6 351	54 087	37 427	69 419	111	120	100	113	130
XI	8 939	6 191	54 812	37 744	70 539	113	121	102	116	129
XII	9 428	6 501	55 314	37 895	71 658	113	121	105	115	130
1980										
I	9 416	6 619	56 405	38 479	72 627	113	122	103	114	130
II	9 442	6 735	57 159	38 818	73 807	112	123	102	111	130
III	9 261	6 683	57 641	38 960	75 083	112	123	104	110	129
IV	9 274	6 360	58 423	39 339	75 959	111	119	104	109	126
V	9 199	6 315	59 143	39 766	76 992	101	117	82	108	122
VI	9 348	6 255	59 825	40 087	78 344	109	116	102	109	120
VII	9 589	6 675	60 868	40 761	79 285	110	117	105	108	119
VIII	9 090	6 132	61 388	40 989	79 963	107	114	101	105	121
IX	9 590	6 647	62 154	41 353	81 228	104	114	96	103	123
X	9 629	6 605	62 908	41 724	81 765	106	116	98	104	124
XI	9 339	6 408	63 711	42 269	82 207	105	114	98	103	127
XII	9 789	6 944	64 534	42 849	83 021	105	112	96	103	128
1981										
I	9 569	6 517	65 284	43 276	83 740	104	113	96	102	129
II	9 477	6 448	65 941	43 630	84 663	106	119	97	103	129
III	10 118	6 579	66 439	43 698	85 833	105	116	96	103	129
IV	10 154	6 996	67 341	44 314	86 969	105	116	96	103	129
V	9 919	6 820	68 357	44 845	88 006	105	116	96	102	130
VI	10 164	7 328	68 991	45 174	89 066	104	113	94	104	130
VII	10 049	6 967	69 877	45 621	90 195	105	114	97	103	130
VIII	10 705	7 533	70 659	46 055	91 566	104	114	94	103	130
IX	10 800	7 579	71 472	46 576	92 459	104	116	92	104	129
X	10 825	7 416	72 247	47 077	93 984	105	116	94	106	127
XI	11 395	7 887	72 744	47 325	95 774	104	114	94	104	124
XII	11 338	7 855	73 981	48 161	96 639	105	113	95	104	122
1982										
I	11 731	7 933	75 159	48 874	97 913	104	116	95	104	119
II	11 576	7 781	76 030	49 385	98 717	105	117	96	104	121
III	11 374	8 186	76 683	49 488	100 836	105	118	95	105	120
IV	12 308	8 328	77 688	50 134	102 275	105	117	95	105	119
V	12 647	8 978	78 211	50 314	104 301	106	116	98	105	118
VI	12 564	8 954	78 768	50 205	104 721	104	112	96	104	118
VII	12 366	8 695	78 934	49 772	105 670		109	94	105	118
VIII	13 123	9 478	79 644	49 851	107 361		112			117
IX	13 095	9 584	80 543		108 774					
X	13 461	9 480	81 356		109 968					
XI										
XII										



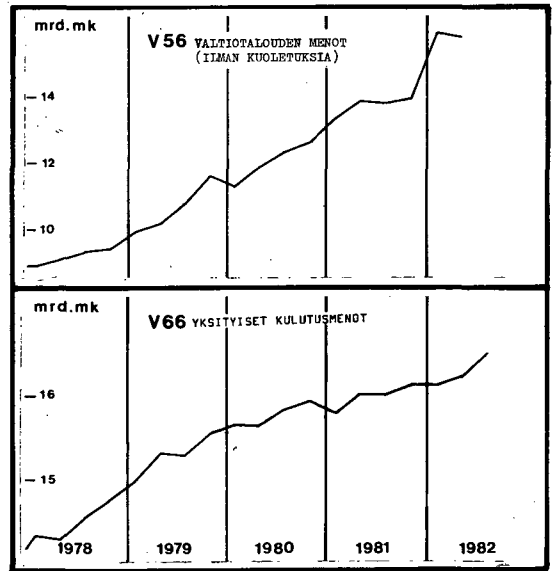
- △ 3 kuukauden liukuva keskiarvo – 3 månaders glidande medelvärde –  
 3 month's moving average  
 ○ Työpäivää kohti – Per arbetsdag – Per working day  
 i) Lakon tms. vaikutus näkyvissä – Påverkat av strejk o.d. – Affected  
 by strike and the like  
 Ks. huomautusosasto vuoden ensimmäisessä numerossa – Se notavdel-  
 ningen i häfte 1 – See note section in the January issue

				Teollisuustuotannon volyyymi-indeksi Volymindex för industriproduktionen Volume index of industrial production														
Markkinahakkuut yhteensä – Marknadsavverkningar inalles – Total commercial fellings 1 000 m <sup>3</sup>	Ainespingouu – Travat råvirke – Cordwood 1 000 m <sup>3</sup>	Tukkipuu – Stock – Logs 1 000 m <sup>3</sup>		Koko teollisuus – Hela industrin – Total industry 1975=100 ○	Investointivarat – Investeringsvaror – Investment goods 1975=100 ○	Muut tuotantohyödykkeet – Andra produktionsför- nödenheter – Other producers' goods 1975=100 ○	Kulutushyödykkeet – Konsumtionsförmödenheter – Consumers' goods 1975=100 ○	Kaivos- ja muu kaivannaistoiminta – Brytning av mineraaliska produkter – Mining and quarrying 1975=100 2 ○ △	Tehdasteollisuus – Fabriksindustri – Manufacturing 1975=100 3 ○	Elintarvikkeiden valmistus – Livsmedelstillverkning – Food manufacturing 1975=100 311-2 ○ △	Juomien valmistus – Dryckesvarutillverkning – Beverage industries 1975=100 313 ○ △	Tekstiilien valmistus – Textilvarutillverkning – Manufacture of textiles 1975=100 321 ○ △	Vaatteiden valmistus – Tillverkning av kläder – Manufacture of wearing apparel, except footwear 1975=100 322 ○ △	Nahan, nahkateosten ja kenkien valm. – Tillverkning av läder, lädervaror och skor – Manufacture of leather, leather products and footwear 1975=100 323-4 ○ △	Puutavaran valmistus – Trävarutillverkning – Manufacture of wood and wood products 1975=100 331-2 ○	Massan, paperin ja paperituotteiden valmistus – Massa, pappers- och pappersvarutillverkning – Manufacture of paper and paper products 1975=100 341 ○	Graafinen tuotanto – Grafisk produktion – Printing, publishing and allied industries 1975=100 342 ○	Kemiallisten tuotteiden valmistus – Tillverkning av kemialliska produkter – Manufacture of chemicals 1975=100 351-2 ○
V21	V22	V23		V24	V25	V26	V27	V28	V29	V30	V31	V32	V33	V34	V35	V36	V37	V38
3 573	1 618	2 003		114	91	122	110	132	112	109	95	92	105	108	134	131	111	115
3 630	1 650	2 006		115	91	123	111	134	112	108	96	95	107	113	133	129	111	116
3 493	1 612	1 912		119	95	128	115	133	117	110	95	98	109	116	143	138	109	120
3 925	1 843	2 125		119	94	127	117	127	116	111	99	100	107	114	143	129	113	117
4 446	1 945	2 565		118	94	127	113	135	116	111	96	102	105	115	144	132	112	123
4 123	1 773	2 433		119	91	129	113	133	115	110	95	96	115	112	149	134	111	118
3 203	1 451	1 818		120	97	131	111	131	119	111	95	99	119	113	140	148	109	126
3 248	1 533	1 779		119	97	127	115	122	119	112	95	98	125	112	139	131	114	119
3 245	1 548	1 751		118	95	126	115	126	117	112	98	104	115	115	142	133	114	116
3 689	1 683	2 075		119	97	127	114	137	117	112	99	105	116	115	136	135	108	117
3 788	1 833	2 019		122	97	131	118	137	120	111	98	104	113	122	147	135	117	126
3 438	1 655	1 837		122	94	131	117	135	119	112	103	105	112	134	152	138	115	116
1) 4 227	1) 1 976	1) 2 331		125	100	133	123	129	123	114	106	102	109	138	160	138	115	123
1) 4 543	1) 2 149	1) 2 465		124	101	132	120	129	122	115	114	100	110	138	153	135	112	125
1) 3 248	1) 1 499	1) 1 797		127	105	135	122	128	125	116	112	98	108	136	154	140	120	125
1) 2 203	1) 948	1) 1 264		128	106	136	122	127	126	118	110	100	111	141	159	141	120	128
1) 4 379	1) 2 077	1) 2 360		125	101	132	123	139	123	118	109	103	114	143	157	135	119	128
1) 4 857	1) 2 255	1) 2 661		131	111	140	124	146	130	120	111	136	140	195	154	149	116	137
5 400	2 392	3 101		169	159	179	156	147	171	119	113	135	139	191	239	177	144	161
4 729	2 170	2 625		130	107	138	125	135	128	119	119	131	134	187	158	147	120	130
4 299	1 943	2 444		127	105	134	122	133	125	115	125	100	109	132	152	136	121	130
4 213	1 966	2 319		125	100	134	122	136	124	114	121	98	107	132	151	135	121	132
4 052	1 923	2 196		126	108	133	121	137	124	114	117	101	110	134	153	138	107	134
4 107	1 927	2 249		129	109	137	122	140	129	117	114	101	111	135	153	149	116	143
4 024	1 959	2 141		127	107	135	122	147	127	121	120	101	111	136	152	144	118	134
3 833	1 841	2 060		129	110	137	124	149	129	124	117	99	108	137	154	143	124	133
3 676	1 743	1 997		127	110	133	124	154	126	123	115	98	108	143	143	139	119	132
3 888	1 847	2 032		129	109	136	125	169	127	122	110	100	111	147	140	148	117	132
3 831	1 830	2 058		134	121	140	128	132	131	122	111	99	116	152	138	145	119	134
3 738	1 827	1 941		129	113	135	128	124	129	122	113	108	112	162	133	143	128	146
3 989	1 960	2 062		137	121	143	135	113	134	123	111	107	112	165	140	150	128	146
3 500	1 744	1 760		136	124	142	130	148	133	124	113	110	110	169	150	149	128	142
3 772	1 916	1 884		135	121	141	129	149	132	125	107	101	115	165	145	143	120	137
3 629	1 858	1 810		134	122	140	129	144	132	125	111	100	114	165	147	145	126	131
3 632	1 848	1 831		131	117	137	127	142	130	125	117	97	115	162	139	144	128	124
3 848	2 015	1 911		133	126	137	128	141	132	124	114	97	116	161	137	139	120	126
3 358	1 762	1 677		132	123	136	126	141	130	122	113	99	117	162	130	140	128	126
3 607	1 916	1 769		130	121	135	125	143	129	121	109	101	115	162	130	141	125	124
4 048	2 167	1 978		130	117	137	124	147	129	119	115	102	112	157	130	141	120	124
3 657	1 963	1 938		130	120	135	124	147	128	118	116	101	107	153	128	134	121	129
3 192	1 741	1 501		132	120	139	124	179	129	118	117	102	105	149	134	145	122	132
3 164	1 726	1 458		137	124	145	127	340	132	118	122	115	90	132	146	143	123	126
2 798	1 502	1 292		125	91	136	117	420	110	120	124	112	85	135	101	130	122	115
2 783	1 436	1 334		132	110	143	120	378	126	119	124	112	84	137	140	137	135	126
3 231	1 665	1 588		132	118	139	123	172	130	122	116	97	96	160	153	137	131	131
3 341	1 688	1 698		128	120	134	120		127					147	125	122	122	127



△ 3 kuukauden liukuva keskiarvo - 3 månaders glidande medelvärde - 3 month's moving average  
 ○ Työpäivää kohti - Per arbetsdag - Per working day  
 1) Lakon tms. vaikutus näkyvissä - Påverkat av strejk o.d. - Affected by strike and the like  
 Ks. huomautusosasto vuoden ensimmäisessä numerossa - Se notavdelningen i häfte 1 - See note section in the January issue

Kotimaankauppa Handeln Commerce							Valtiontalous Statens finanser State finances							Palkat ja kansantulo - Löner och national- inkomst - Wages and salaries and national income		
V49	V50	V51	V52	V53	V54	V55	V56	V57	V58	V59	V60	V61	V62	V63	V64	V65
Muu tehdasteollisuus - Annan fabriksindustri - Other manufacturing industries 1975=100 ○ Tukku myynnin arvo - Partihandeln värde Wholesale value 1 000 000 mk Vähittäismyynnin arvo - Detaljhandeln värde Retailing value 1 000 000 mk ○ Tukku myynnin volyymi - Partihandeln volym - Wholesaling volume 1972=100 Vähittäismyynnin volyymi - Detaljhandeln volym - Retailing volume 1972=100 ○ Osuustoiminnallisen vähittäismyynnin volyymi - Andelsverksamhetens detaljhandeln försäljningsvolym - Co-operative retailing sales volume 1972=100 Sanomalehtien ilmoitustilaindeksi - Tidningarnas annonsutrymmesindex - Newspaper advertising space index 1969=100							Menot (ilman kuoletuksia) - Utgifter (utan amorteringar) - Expenditure (excluding amortization) 1 000 000 mk Kulutusmenot - Konsumtionsutgifter - Consumption expenditure 1 000 000 mk Siirtomenot - Överföringsutgifter - Transfer expenditure 1 000 000 mk Reaalijoitukset - Realinvesteringar - Real investments 1 000 000 mk Tulot (ilman lainoja) - Inkomster (utan upplåning) - Revenue (excluding borrowing) 1 000 000 mk Tulo- ja omaisuusvero - Inkomst- och förmögenhets- skatt - Income and property tax 1 000 000 mk Liikevaihtovero - Omsättningsskatt - Sales tax 1 000 000 mk Valmisteverot - Acciser Excise tax 1 000 000 mk							Kansantulo - Nationalinkomst - National income 1 000 000 mk Sitä palkkasumma - Därav lönesumman - Of which wages and salaries 1 000 000 mk		
Vuosi ja neljännes År och kvartal Year and quarter																
1979							1979									
I							I									
II							II									
III							III									
IV							IV									
1980							1980									
I							I									
II							II									
III							III									
IV							IV									
1981							1981									
I							I									
II							II									
III							III									
IV							IV									
1982							1982									
I							I									
II							II									
III							III									
IV							IV									
1978							1978									
I							I									
II							II									
III							III									
IV							IV									

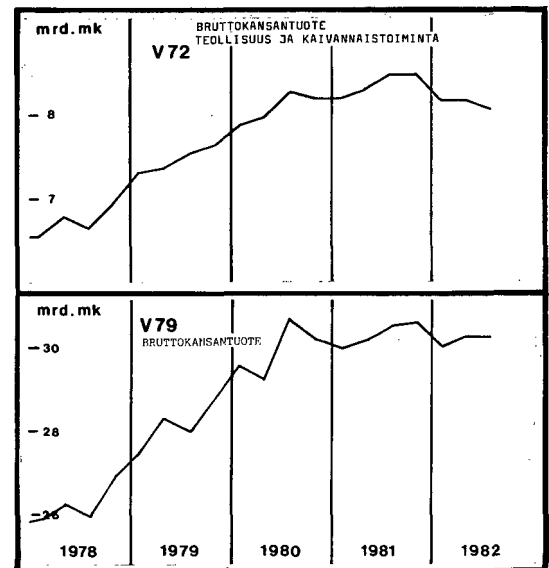
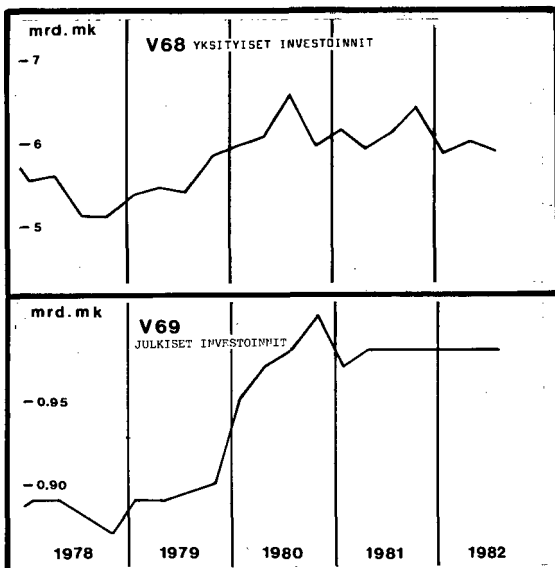


## Kausivahtelusta puhdistettuja tilastosarjoja

## Säsongutjämnade serier

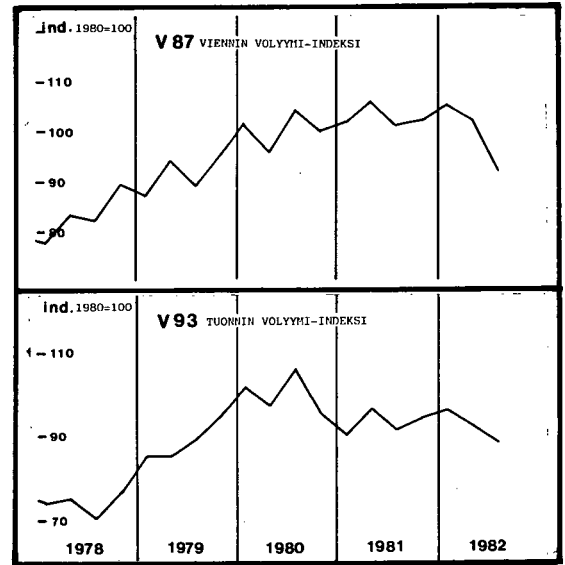
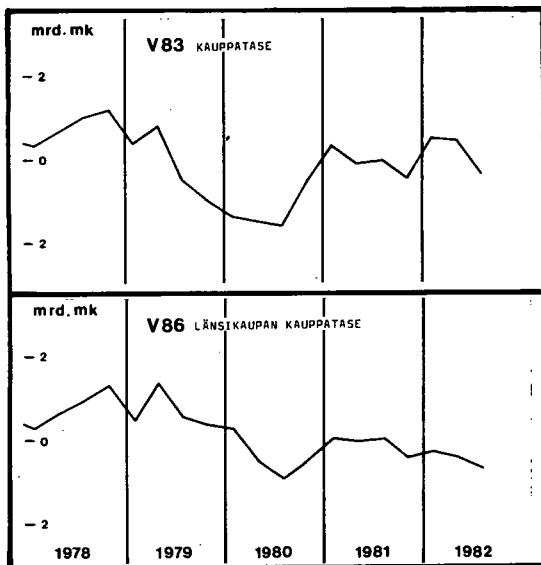
## Seasonally adjusted series

Vuosi ja neljännes År och kvartal Year and quarter	Kulutusmenot Konsumtions- utgifter Final consump- tion expenditure		Investoinnit Investeringar Gross fixed capital formation		Bruttokansantuote toimialoittain Bruttonationalprodukt enligt näringsgrenar Gross domestic product by kind of economic activity										
	1 000 000 mk, 1975 hintoihin – 1975 års priser – 1975 prices														
	Yksityiset Privata Private	Julkiset Offentliga Governments services	Yksityiset Privata Private	Julkiset Offentliga Governments services	Maatalous Jordbruk Agriculture	Metsätalous Skogsbruk Forestry	Teollisuus ja kaivannaistoiminta Tillverknings-, gruv- o.a. ekstraktiv industri Manufacturing, mining and quarrying	Sähkö-, kaasu- ja vesihuolto El-, gas- och vattenföörörjning Electricity, gas and water	Talonrakennustoiminta Husbyggnadsverksamhet Building	Maa- ja vesirakennustoiminta Anläggningsverksamhet Other construction	Liikenne Transport Transport and communication	Kauppa Handel Trade	Muu toiminta Övriga tjänster Other services	Bruttokansantuote yhteensä Bruttonationalprodukten Total gross domestic product	Yrittäjätöiminta Näringslivet Industries
V66	V67	V68	V69	V70	V71	V72	V73	V74	V75	V76	V77	V78	V79	V80	
1979															
I	14 995	5 198	5 380	888	1 393	1 539	7 308	862	1 473	555	1 783	2 258	9 045	27 635	19 295
II	15 304	5 237	5 460	890	1 352	1 680	7 353	880	1 491	558	1 870	2 325	9 168	28 183	19 689
III	15 283	5 282	5 408	895	1 216	1 387	7 532	808	1 495	560	1 859	2 313	9 250	27 961	19 365
IV	15 536	5 339	5 798	904	1 324	1 511	7 644	859	1 603	565	1 940	2 335	9 377	28 770	20 020
1980															
I	15 643	5 415	5 931	953	1 346	1 601	7 888	930	1 609	581	1 993	2 433	9 438	29 446	20 647
II	15 628	5 471	6 033	967	1 320	1 456	7 956	861	1 628	577	1 890	2 348	9 548	29 194	20 346
III	15 769	5 523	6 605	983	1 475	1 892	8 312	874	1 710	584	2 019	2 404	9 646	30 631	21 620
IV	15 851	5 580	5 975	996	1 396	1 694	8 197	871	1 609	576	1 998	2 400	9 752	30 182	21 126
1981															
I	15 827	5 609	6 178	973	1 349	1 544	8 162	864	1 614	587	2 004	2 394	9 815	29 882	20 889
II	15 981	5 664	6 010	979	1 424	1 535	8 287	881	1 574	592	1 996	2 425	9 915	30 193	21 119
III	15 981	5 710	6 228	982	1 216	1 559	8 473	877	1 535	590	2 042	2 423	10 001	30 451	21 250
IV	16 112	5 768	6 396	979	1 317	1 508	8 456	912	1 614	600	2 045	2 424	10 101	30 630	21 336
1982															
I	16 106	5 837	5 924	977	1 297	1 474	8 199	898	1 518	581	2 032	2 418	10 159	30 139	20 872
II	16 248	5 891	5 966	979	1 263	1 362	8 247	940	1 512	586	2 049	2 448	10 246	30 317	20 886
III	16 527	5 936	5 875	980	1 472	1 270	8 135	920	1 529	599	2 008	2 484	10 323	30 345	20 921
IV															



- △ 3 kuukauden liukuva keskiarvo – 3 månaders glidande medelvärde – 3 month's moving average  
 ○ Työpäivää kohti – Per arbetsdag – Per working day  
 1) Lakon tms. vaikutus näkyvissä – Påverkat av strejk o.d. – Affected by strike and the like  
 Ks. huomautusosasto vuoden ensimmäisessä numerossa – Se notavdelningen i häfte 1 – See note section in the January issue

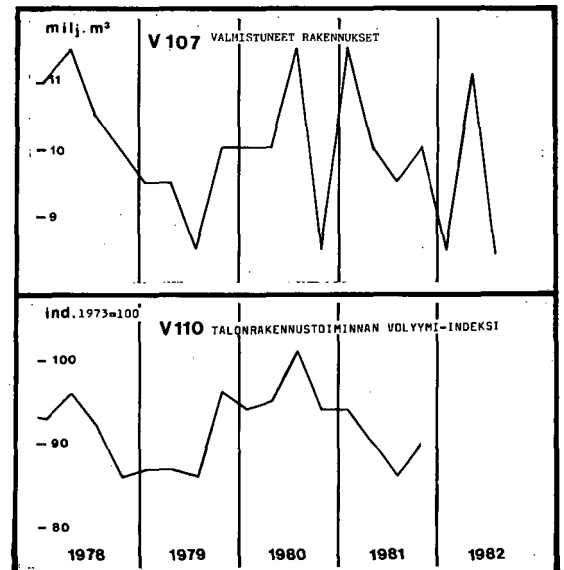
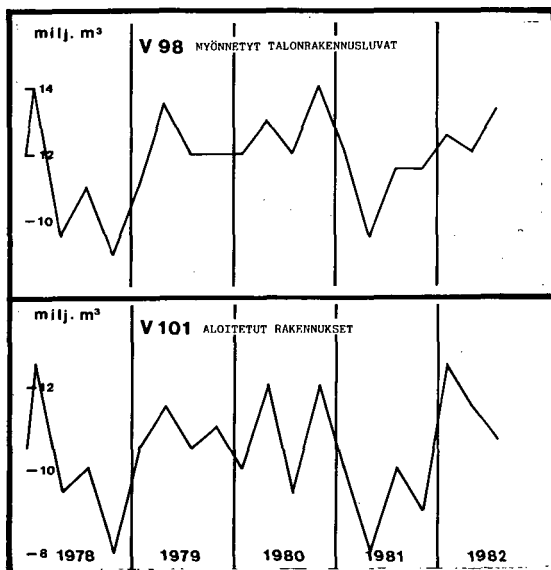
Ulkomaankauppa Utrikeshandel Foreign trade			Siitä länsikauppa Därav västhandel Of which trade with market economies			Volyymi-indeksit Volymindex Volume index										
Vienti – Export – Exports 1 000 000 mk	Tuonti – Import – Imports 1 000 000 mk	Kauppataaseen ylijäämä tai vajeus – Handelsbalansens överskott eller underskott – Trade balance 1 000 000 mk	Vienti – Export – Exports 1 000 000 mk	Tuonti – Import – Imports 1 000 000 mk	Kauppataaseen ylijäämä tai vajeus – Handelsbalansens överskott eller underskott – Trade balance 1 000 000 mk	Koko vienti – Total export – Total exports 1980=100	Puutavateollisuus – Trävaruindustri – Wood industry 1980=100	Paperiteollisuus – Pappersindustri – Paper industry 1980=100	Kemiallinen teollisuus – Kemisk industri – Manufacture of chemicals 1980=100	Metallien perusteollisuus – Metallbasindustri – Basic metal industries 1980=100	Metallituote- ja koneiteollisuus – Metallprodukt- och maskinindustri – Manufacture of metal products and machinery 1980=100	Koko tuonti – Total import – Total imports 1980=100	Raaka-aineet ja tuotantotarvikkeet – Råmaterial och produktionsförbödenheter – Raw materials and production supplies 1980=100	Poltto- ja voiteluaineet – Bränsnmaterial och smörmedel – Fuels and lubricants 1980=100	Investointitavarat – Investeringstavar – Investment goods 1980=100	Kulutustavarat – Konsumtionsvaror – Consumers goods 1980=100
V81	V82	V83	V84	V85	V86	V87	V88	V89	V90	V91	V92	V93	V94	V95	V96	V97
9 984	9 637	347	8 056	7 643	413	87	82	89	67	102	94	85	87	92	71	81
10 996	10 203	793	9 211	7 834	1 377	94	98	96	74	106	101	85	86	102	77	84
10 841	11 325	-484	9 273	8 692	581	89	95	91	65	109	94	89	90	109	74	86
11 701	12 700	-999	9 949	9 588	361	96	97	99	85	99	99	95	98	94	82	90
12 969	14 363	-1 394	10 793	10 555	238	102	107	98	106	110	103	101	101	117	90	103
12 542	14 042	-1 500	10 188	10 700	-512	96	99	95	102	89	94	97	101	86	89	93
13 717	15 318	-1 601	10 747	11 633	-886	104	102	109	98	100	103	106	105	99	116	103
13 786	14 335	-549	10 373	10 966	-593	100	94	98	98	100	104	95	93	92	103	96
14 550	14 256	294	10 675	10 650	25	102	90	97	94	104	114	90	86	87	104	96
15 599	15 730	-131	11 302	11 363	-61	106	87	99	101	109	120	96	93	103	105	97
15 137	15 168	-31	11 106	11 103	3	101	80	95	116	107	108	91	87	95	101	97
15 288	15 762	-474	11 151	11 573	-422	102	83	96	109	108	108	94	90	92	107	101
16 033	15 574	459	11 536	11 819	-283	105	82	98	127	98	117	96	94	85	106	99
15 718	15 300	418	11 125	11 550	-425	102	81	95	116	102	116	92	89	84	104	100
14 396	14 803	-407	9 839	10 502	-663	92	72	87	66	93	128	88	86	71	87	107



**Kausivaihtelusta puhdistettuja tilastosarjoja**  
**Säsongutjämnade serier**  
**Seasonally adjusted series**

1) Uuden rakennuksen käyttötarkoitukseluokituksen mukaan  
 Enligt den nya klassificeringen av byggnadernas användningssyfte  
 According to the new classification of the intended use of buildings

Vuosi ja neljännes Ar och kvartal Year and quarter	Talonrakennustoiminta Husbyggnadsverksamhet House construction												
	Myönnetyt talonrakennus- luvat – Beviljade byggnads- tillstånd – Granted building permits			Aloitettut rakennukset Påbörjade byggnader Buildings started			Keskeneräiset talonrakennus- työt – Igångvarande hus- byggnadsarbeten – Buildings not completed			Valmistuneet rakennukset Färdigtällda byggnader Completed buildings			Talonrakennustoiminnan volyyymi-indeksi Husbyggnadsverksamhetens volymindeks Volume index of house construction 1973=100
	Yhteensä – Summa – Total 1 000 000 m <sup>3</sup>	Asuinrakennukset – Bostadsbyggnader – Residential buildings 1 000 000 m <sup>3</sup>	Teollisuus-, liike- ja varastorakennukset <sup>1</sup> Industri-, affärs- och lagerbyggnader <sup>1</sup> Warehouses, industrial and business buildings <sup>1</sup> 1 000 000 m <sup>3</sup>	Yhteensä – Summa – Total 1 000 000 m <sup>3</sup>	Asuinrakennukset – Bostadsbyggnader – Residential buildings 1 000 000 m <sup>3</sup>	Teollisuus-, liike- ja varastorakennukset <sup>1</sup> Industri-, affärs- och lagerbyggnader <sup>1</sup> Warehouses, industrial and business buildings <sup>1</sup> 1 000 000 m <sup>3</sup>	Yhteensä – Summa – Total 1 000 000 m <sup>3</sup>	Asuinrakennukset – Bostadsbyggnader – Residential buildings 1 000 000 m <sup>3</sup>	Teollisuus-, liike- ja varastorakennukset <sup>1</sup> Industri-, affärs- och lagerbyggnader <sup>1</sup> Warehouses, industrial and business buildings <sup>1</sup> 1 000 000 m <sup>3</sup>	Yhteensä – Summa – Total 1 000 000 m <sup>3</sup>	Asuinrakennukset – Bostadsbyggnader – Residential buildings 1 000 000 m <sup>3</sup>	Teollisuus-, liike- ja varastorakennukset <sup>1</sup> Industri-, affärs- och lagerbyggnader <sup>1</sup> Warehouses, industrial and business buildings <sup>1</sup> 1 000 000 m <sup>3</sup>	
V98	V99	V100	V101	V102	V103	V104	V105	V106	V107	V108	V109	V110	
1979													
I	11,19	5,25	2,38	10,33	5,27	2,90	43,09	19,32	10,82	9,43	4,29	2,36	87
II	13,61	5,08	5,52	11,63	4,76	4,13	45,77	19,18	12,38	9,43	4,13	2,73	87
III	11,75	4,97	3,20	10,44	4,53	3,09	47,85	19,67	13,50	8,54	4,14	1,98	86
IV	11,80	4,96	3,51	10,97	4,64	3,30	48,44	19,69	14,00	10,16	4,68	2,78	96
1980													
I	12,11	5,27	3,66	9,83	4,62	2,52	47,48	19,39	13,50	10,26	4,67	2,66	94
II	13,00	5,51	3,89	12,00	5,04	3,69	50,29	20,48	14,10	9,79	4,29	2,95	95
III	12,01	5,15	3,64	9,60	4,02	3,27	47,52	19,31	13,12	11,74	4,81	4,27	101
IV	13,91	5,38	5,07	11,81	4,53	4,27	50,87	20,14	14,59	8,71	3,79	2,65	94
1981													
I	12,00	5,15	3,88	9,87	5,12	2,71	51,35	20,60	14,96	11,39	4,80	3,55	94
II	9,40	4,06	2,41	7,91	3,30	2,40	48,55	18,96	14,52	9,99	4,53	2,78	90
III	11,32	4,82	3,24	9,83	4,59	2,49	49,21	19,57	14,27	9,61	4,15	2,83	86
IV	11,62	4,53	3,50	8,91	4,42	2,19	48,10	20,01	12,89	10,26	4,00	3,40	90
1982													
I	12,66	4,81	3,66	12,72	4,26	4,20	51,15	20,61	13,62	8,55	3,72	2,84	
II	12,24	4,70	3,57	11,49	4,62	3,44	51,07	20,13	13,75	11,40	4,74	3,56	
III	13,29	4,58	4,64	10,73	3,76	3,39	52,65	19,75	14,75	8,41	3,78	2,02	
IV													



38. Kotimarkkinoiden perushintaindeksi — Basprisindex för hemmamarknadsvärvar — Basic price index for domestic supply  
1975 = 100. Ryhmien painot ilmoitettu sulussa — Gruppvikterna angivna inom parentes — Weighting figures in parentheses

Vuosi ja kuukausi År och månad Year and month	Kokonaisindeksi Total-index Total index (100,0)	Tavararyhmät (TOL) — Varugrupper (NI) — Commodity groups (SIC)																		
		Raaka-aineet ja tuotanto- hyödykkeet Råvaror och produktions- föremål Raw materials and producers' goods (56,7)		Kulutustavarat Konsumtionsvaror Consumers' goods (19,7)		Investointitavarat Investeringsvaror Investment goods (23,6)		1		2		3		311		312		313		
		Maa-, metsä- ja kalataluudet Jordbruks-, skogsbruks- och fiskeri- Agricultural, forestry and fishing products (13,4)		Kivannais- ja metallit Malmer och andra minera- liska ämnen Minerals (3,8)		Teollisuustuotteet Industriprodukter Manufactured goods (59,5)		Elintarvikkeet Livsmedel Foodstuffs (9,3)		Muut elintarvikkeet ja rehut Andra livsmedel Miscellaneous foodstuffs and feeds (1,3)		Juomat Drycker Beverages (0,9)								
G 77	G 78	G 79	G 80	G 81	G 82	G 83	G 84	G 85	G 86											
1977 .....	119,2	114,1	132,7	121,3	119,3	114,9	119,5	125,3	178,6	119,5										
1978 .....	125,8	119,2	140,3	129,5	119,1	120,7	127,5	129,9	175,3	126,3										
1979 .....	138,0	133,1	150,7	139,2	127,1	143,6	141,3	136,2	172,8	130,5										
1980 .....	160,7	160,1	167,7	155,9	145,5	225,8	160,7	154,0	190,9	145,1										
1981 .....	182,4	185,3	185,3	173,3	163,0	292,9	178,8	175,5	205,7	164,6										
	1981	1982	1981	1982	1981	1982	1981	1982	1981	1982	1981	1982	1981	1982	1981	1982	1981	1982		
I .....	171,8	191,4	172,6	195,3	176,5	194,2	166,1	179,8	156,9	176,7	247,2	294,1	170,3	186,2	166,0	184,6	192,9	216,6	155,8	171,3
II .....	175,3	192,8	177,7	196,8	176,9	195,4	168,4	181,1	156,9	178,1	277,1	300,0	172,0	187,5	166,6	185,5	195,6	219,4	156,8	175,1
III .....	178,2	192,8	181,2	195,4	179,4	198,0	169,9	182,2	158,4	178,3	287,7	273,0	175,4	188,9	170,5	188,6	197,9	222,4	157,5	175,7
IV .....	179,9	193,3	183,4	194,7	181,2	200,3	170,4	184,0	158,1	181,7	289,3	274,0	176,5	189,0	171,6	191,2	200,8	224,9	158,0	176,4
V .....	181,3	193,9	184,6	194,8	183,3	201,2	171,7	185,9	160,2	180,7	295,7	268,1	177,6	189,9	173,7	191,9	201,8	226,6	164,9	179,8
VI .....	182,1	195,6	185,2	197,5	184,8	201,9	172,4	186,1	160,2	181,3	309,0	284,1	178,2	190,9	174,8	192,1	204,2	226,7	165,6	179,8
VII .....	183,1	195,8	185,7	196,8	187,0	203,7	173,8	186,8	161,7	178,8	303,1	289,9	179,7	191,2	176,0	192,2	206,6	226,8	166,8	180,3
VIII .....	184,7	195,4	187,5	195,6	187,9	204,3	175,3	187,7	162,8	179,5	304,2	291,4	181,1	191,5	176,2	192,5	208,4	226,6	166,8	176,9
IX .....	185,9	196,4	189,0	196,5	189,8	205,6	175,3	188,6	164,5	181,4	309,8	295,4	182,4	192,2	180,2	195,0	211,3	226,6	169,7	176,9
X .....	187,0	200,9	189,4	202,6	191,7	208,5	177,5	190,4	166,2	182,4	301,9	329,0	183,5	197,0	182,4	195,9	215,2	226,9	171,3	179,4
XI .....	189,6	202,2	193,0	203,8	192,2	209,2	179,1	192,5	174,1	186,2	294,2	333,3	184,4	198,4	183,9	196,7	217,5	229,4	171,1	178,9
XII .....	190,0	193,6	192,6	192,6	179,3			176,0		295,1		184,6		184,2		216,8		170,4		

Vuosi ja kuukausi År och månad Year and month	Tavararyhmät (TOL) — Varugrupper (NI) — Commodity groups (SIC)																			
	314		321		322		323		324		331		332		341		342		351	
	Tupakkatuotteet Tobaccosvaror (0,1)		Tekstilit Textilier Textiles (2,6)		Vaatteet Kläder Clothes (1,0)		Nahat, turkkiset ja nahka- tuotteet Läder och pälsvaror Leather and fur products (0,2)		Kengät Skor Shoes (0,3)		Puutavarat ja -teokset Trävaror Lumber and wood products (1,6)		Kalusteet (ei metallia) Inredning (icke av metall) Furniture (non-metallic) (0,6)		Selli- ja paperiteoll. tuotteet Massa, papper och pappers- varor Pulp, paper and allied products (5,0)		Graafiset tuotteet Grafiska produkter Prints and published products (2,5)		Kemikaalit Kemikalier Chemicals (4,0)	
G 87	G 88	G 89	G 90	G 91	G 92	G 93	G 94	G 95	G 96											
1977 .....	133,6	114,4	117,2	132,5	123,4	118,7	124,2	96,9	159,9	103,8										
1978 .....	140,2	124,2	132,4	145,6	129,0	120,5	132,0	91,9	173,6	107,7										
1979 .....	144,8	138,4	145,4	176,2	136,1	128,3	145,2	107,2	194,4	122,1										
1980 .....	151,9	154,3	164,4	181,0	151,7	152,7	169,3	125,6	217,5	141,7										
1981 .....	168,3	168,7	181,5	170,5	167,2	165,3	188,1	144,0	243,3	157,7										
	1981	1982	1981	1982	1981	1982	1981	1982	1981	1982	1981	1982	1981	1982	1981	1982	1981	1982	1981	1982
I .....	167,5	204,2	161,7	174,8	174,0	188,2	172,8	173,7	160,1	174,0	165,6	167,7	181,9	196,0	133,6	150,9	228,9	255,5	149,2	166,9
II .....	167,3	205,3	164,8	178,0	173,2	187,4	170,3	176,7	160,5	173,5	164,5	170,5	183,7	195,4	134,6	150,3	232,6	255,3	153,7	169,8
III .....	168,6	205,5	165,9	179,1	177,4	189,0	169,5	177,7	160,8	175,5	164,0	171,7	184,0	195,9	136,0	151,1	233,6	259,9	154,1	170,5
IV .....	168,5	205,5	167,2	181,3	178,3	189,3	168,3	181,8	161,9	176,6	164,2	173,1	185,6	200,1	138,5	150,8	235,3	265,3	155,3	172,3
V .....	168,2	205,5	163,0	183,7	178,6	190,3	168,6	184,9	161,6	178,4	164,2	174,4	187,4	203,3	139,5	150,2	242,0	268,5	156,8	171,7
VI .....	168,3	205,5	167,9	183,4	179,6	190,1	169,4	186,1	168,3	174,9	164,9	176,2	187,4	204,5	143,1	149,9	242,4	268,6	157,2	171,5
VII .....	168,3	205,3	168,6	185,6	181,9	191,4	171,8	186,0	168,3	174,9	166,5	178,2	187,5	205,0	145,6	148,9	250,1	278,3	157,6	164,8
VIII .....	167,9	205,4	170,6	185,4	184,1	192,8	173,7	188,0	171,6	176,9	166,0	184,0	187,7	206,0	147,1	148,3	250,2	279,2	158,3	165,2
IX .....	168,4	205,4	170,9	185,3	187,8	198,6	170,0	188,5	172,4	179,9	167,3	184,5	191,4	209,1	149,6	147,9	250,8	279,4	160,6	165,4
X .....	168,7	207,0	172,5	190,5	187,8	199,0	169,4	191,2	173,4	182,9	165,6	185,6	191,4	210,6	154,1	148,6	251,4	280,8	162,5	169,3
XI .....	168,8	207,0	172,6	192,6	187,3	199,3	170,4	190,4	173,3	183,2	165,0	188,2	195,0	215,0	154,6	147,4	251,1	279,5	163,5	171,6
XII .....	168,7	173,3	187,7	171,3	174,2			174,2		165,8		193,9		151,6		251,4		163,9		

Ks. huomautusosasto vuoden ensimmäisessä numerossa — Se notavdelningen i häfte 1 — See note section in the January issue.

38. Kotimarkkinoiden perushintaindeksi (jatk.) — Basprisindex för hemmamarknadsvaror (forts.) — Basic price index for domestic supply (cont.)  
1975 = 100

Vuosi ja kuukausi År och månad Year and month	Tavararyhmät (TOL) — Varugrupper (NI) — Commodity groups (SIC)																			
	352		353		354		355		356		361		362		369		371		372	
	Muut kemialliset tuotteet Andra kemiska produkter Other chemical products (1.4)	G 97	Maalilyjalosteet Petroliumprodukter Petroleum products (3.5)	G 98	Muut öljy- ja kivihillitnoitteet Andra petroleum- och kolprodukter Miscellaneous products of petroleum and coal (0.5)	G 99	Kumitnoitteet Gummi- ja kumi- varat Rubber products (0.6)	G 100	Muovituotteet Plastivarot Plastic products (0.5)	G 101	Posliitteet ja savilasteet Varor av porslän och lera Chinaaware and pottery (0.1)	G 102	Lasituotteet Glasvaror Glass products (0.3)	G 103	Muut savi- ja kivitnoitteet Andra ler- och stenprodukter Other nonmetallic mineral products (1.6)	G 104	Rauta, teräs ja ferrosotkeet Järn, stål och ferrolegeringar Iron, steel and ferrous alloys (3.6)	G 105	Muut metallit Ike-järnmetaller Non-ferrous metals (1.0)	G 106
1977 .....	116,0		126,2		109,0		117,9		114,5		126,2		119,0		126,6		101,0		117,9	
1978 .....	122,4		135,0		117,9		127,4		122,9		147,6		123,5		134,2		107,2		124,4	
1979 .....	129,2		188,1		126,5		140,5		136,3		165,4		132,0		144,1		120,9		160,7	
1980 .....	143,5		263,7		162,6		160,7		155,5		172,5		147,8		161,1		131,6		177,2	
1981 .....	157,6		331,0		180,8		184,4		165,3		178,8		160,9		184,4		133,1		167,1	
	1981	1982	1981	1982	1981	1982	1981	1982	1981	1982	1981	1982	1981	1982	1981	1982	1981	1982	1981	1982
I .....	150,0	164,5	296,5	349,4	174,7	185,9	177,1	193,6	159,8	168,1	173,7	191,0	159,1	167,8	175,0	193,7	133,6	137,7	169,1	164,2
II .....	151,8	165,0	302,6	350,3	174,5	185,2	179,7	195,1	161,6	169,9	174,6	191,0	156,5	169,0	177,1	194,4	134,1	139,3	167,6	163,2
III .....	152,6	165,6	335,1	345,8	174,8	186,5	180,5	195,8	164,0	170,9	174,6	191,6	157,6	168,1	179,6	194,9	133,7	143,4	164,4	160,3
IV .....	154,1	166,0	336,1	323,2	175,2	187,6	180,5	195,9	164,9	171,9	179,2	191,6	161,9	168,1	179,9	197,9	133,6	145,1	163,4	159,1
V .....	156,9	167,1	334,7	324,4	177,9	188,5	180,5	195,9	165,9	170,8	179,2	193,6	160,0	167,1	180,6	202,4	132,4	146,2	166,0	158,6
VI .....	158,1	168,5	330,1	330,1	181,9	192,1	185,0	197,0	165,7	169,4	179,2	193,6	159,0	170,3	180,9	205,5	132,2	147,2	167,1	156,8
VII .....	159,4	168,8	330,8	333,5	183,5	194,2	188,1	198,3	165,7	169,5	179,0	193,6	161,3	167,1	184,6	206,2	131,9	147,6	167,8	155,1
VIII .....	161,4	171,6	344,3	330,6	185,4	194,7	188,8	195,4	165,8	169,6	179,7	194,5	162,1	165,7	187,4	210,5	131,9	147,3	169,6	154,5
IX .....	161,5	172,6	341,0	331,8	183,4	196,7	187,6	193,2	165,3	171,9	181,6	197,5	162,0	165,8	189,0	208,0	132,1	146,6	171,2	154,8
X .....	161,2	175,3	337,9	361,9	186,3	208,9	187,4	193,9	168,0	175,1	182,6	197,5	163,0	166,5	191,0	210,3	133,2	148,1	167,9	159,1
XI .....	161,3	176,3	340,8	370,5	185,7	212,0	188,0	194,2	168,3	175,2	180,8	198,3	164,5	166,7	192,3	212,7	134,4	148,1	166,1	164,4
XII .....	162,8		342,5		186,0		189,2		168,2		180,8		164,1		195,0		134,5		164,4	

Vuosi ja kuukausi År och månad Year and month	Tavararyhmät (TOL) — Varugrupper (NI) — Commodity groups (SIC)																Alkuperä Ursprung Origin			
	381		382		383		384		385		39		4		5		Kotimaiset tavarat Inhemiska varor Domestic goods (77.9)	Tuontitavarat Importvaror Import goods (22.1)		
	Metallituotteet Metallvaror Fabricated metal products (2.7)	G 107	Koneet ja laitteet (ei sähkök.) Maskiner och apparater (icke elektr.) Machinery except electrical (5.9)	G 108	Sähkötekniset koneet ja laitt. Elektrotekniska maskiner och apparater Electrical machinery equipment and supplies (3.3)	G 109	Kulkuneuvot Transportmedel Transport equipment (4.1)	G 110	Huonekalut Finnmekaniska produkter Instruments and related products (0.6)	G 111	Muut teollisuustuotteet Andra industriprodukter Miscellaneous manufactured products (0.4)	G 112	Sähkö, kaasu, lämpö ja vesi El., gas, värme och vatten Electricity, gas, heat and water (7.1)	G 113	Rakenn., maan- ja vesirakent. Hus, jord- och vatten- anläggningar Houses, earth and water constructions (16.2)	G 114			G 115	G 116
1977 .....	113,9		121,0		111,6		127,1		120,2		116,9		109,5		123,2		119,7		117,3	
1978 .....	124,4		137,7		121,2		145,6		136,7		140,9		118,9		129,2		124,1		131,8	
1979 .....	137,0		150,4		125,9		154,6		140,7		164,8		127,0		138,8		135,0		148,7	
1980 .....	150,0		163,2		135,1		164,0		146,4		204,1		161,7		157,4		156,6		175,0	
1981 .....	160,3		177,7		141,8		181,2		149,4		203,4		205,6		176,1		178,6		196,0	
	1981	1982	1981	1982	1981	1982	1981	1982	1981	1982	1981	1982	1981	1982	1981	1982	1981	1982	1981	1982
I .....	156,6	163,5	172,3	183,5	139,4	145,7	171,1	186,1	147,9	154,7	210,3	202,9	181,4	227,2	168,5	183,4	168,2	189,3	184,6	198,7
II .....	157,3	165,0	174,1	183,8	139,7	147,5	174,5	190,4	147,6	155,4	205,4	202,8	195,5	227,2	170,6	184,6	170,7	190,7	191,6	200,2
III .....	158,3	166,0	175,2	184,7	139,9	147,5	178,5	194,0	148,7	154,9	204,8	204,6	195,7	227,8	171,9	185,2	173,7	192,0	194,1	195,7
IV .....	159,3	166,9	176,2	185,2	140,5	148,5	180,6	195,2	149,7	156,5	203,3	204,8	208,7	221,8	172,3	187,5	175,6	192,5	194,9	195,9
V .....	160,2	168,1	177,1	185,7	139,6	149,6	181,0	195,9	147,8	157,5	203,4	204,9	208,9	222,4	174,0	189,9	177,1	193,4	196,1	195,7
VI .....	160,7	168,7	177,0	186,3	139,9	149,9	182,8	201,0	149,3	158,5	203,0	204,5	205,5	228,1	174,8	190,1	177,7	194,4	197,7	199,9
VII .....	161,1	169,2	178,4	186,1	141,3	149,9	183,3	200,5	150,0	158,4	203,4	204,6	205,7	226,9	176,5	191,7	179,0	194,4	197,5	200,7
VIII .....	160,9	169,4	178,6	186,4	143,6	150,1	182,6	201,0	150,1	159,4	202,2	205,6	207,3	214,8	178,5	192,3	180,5	194,1	199,5	200,2
IX .....	161,6	169,7	179,7	187,6	143,6	150,3	183,4	202,2	150,0	158,7	201,4	206,7	207,7	214,8	178,4	193,2	181,9	194,9	200,2	201,6
X .....	161,8	172,7	180,2	195,1	144,2	153,3	184,9	210,1	150,5	166,8	201,1	211,8	207,9	216,2	181,4	194,2	183,6	196,4	199,0	216,8
XI .....	162,6	174,4	181,5	196,2	144,9	153,6	185,6	210,3	150,4	167,8	200,9	222,9	221,5	207,4	182,9	196,7	187,2	197,2	197,7	219,9
XII .....	162,9		181,8		145,1		186,3		150,7		201,4		221,6		183,2		187,6		198,5	

**39. Teollisuuden tuottajahintaindeksi — Producentprisindex för industrin — Producer price index for manufactured products**  
 1975 = 100. Ryhmien painot ilmoitettu suluisissa — Gruppvikterna angivna inom parentes — Weighting figures in parentheses

Vuosi ja kuukausi År och månad Year and month	Kokonaisindeksi Total-index Total index (100,0)	Tavararyhmät (TOL) — Varugrupper (NI) — Commodity groups (SIC)																		
		Raaka-aineet ja tuotanto- hyödykkeet Råvaror och produktions- föremål Raw materials and producers' goods (61,2)		Kulutustavarat Konsumtionsvaror Consumers goods (28,5)		Investointitavarat Investeringsvaror Investment goods (10,3)		Kainannäytteet Malmer och andra minera- liska ämnen Minerals (0,8)		Teollisuustuotteet Industriprodukter Manufactured goods (88,4)		Elintarvikkeet Livsmedel Foodstuffs (13,6)		Muut elintarvikkeet ja rohut och livsfröodenheter och foder Miscellaneous foodstuffs and feeds (1,8)		Juomat Drycker Beverages (1,3)		Tupakkatuotteet Tobaksvaror Tobacco (0,2)		
		G 117		G 118		G 119		G 120		G 121		G 122		G 123		G 124		G 125		G 126
1977 .....	116,6	110,6		130,4		118,0		106,9		117,7		124,1		181,8		121,1		132,2		
1978 .....	122,1	114,7		136,3		126,7		110,7		122,7		128,3		177,7		128,4		141,6		
1979 .....	134,0	127,8		146,4		136,5		130,5		135,0		133,7		175,6		132,5		141,6		
1980 .....	155,3	152,1		164,1		149,4		143,6		154,7		149,8		194,7		148,0		148,0		
1981 .....	176,3	175,8		182,3		163,5		157,9		173,0		171,6		209,4		168,1		164,7		
	1981	1982	1981	1982	1981	1982	1981	1982	1981	1982	1981	1982	1981	1982	1981	1982	1981	1982	1981	1982
I .....	165,6	185,4	163,3	184,9	173,4	192,1	157,2	169,6	148,0	160,3	163,9	180,6	160,1	182,7	196,9	221,1	159,4	174,6	162,4	199,4
II .....	168,4	186,8	167,2	186,2	174,4	193,4	158,5	172,7	148,8	159,3	165,3	182,2	160,4	183,5	199,5	224,4	159,6	179,1	163,7	201,0
III .....	171,7	188,4	171,4	187,7	176,6	195,4	159,8	173,8	150,9	160,1	169,1	183,9	165,0	186,6	201,7	227,4	159,8	179,3	163,7	201,0
IV .....	174,3	188,0	174,8	185,6	178,1	197,8	161,0	175,1	151,2	157,7	170,4	184,2	167,8	189,7	204,7	230,6	161,5	179,8	163,7	201,0
V .....	175,4	188,7	175,2	186,2	180,3	199,0	162,4	176,0	152,5	158,2	171,5	185,0	169,5	190,1	205,2	232,4	168,9	183,5	164,0	201,0
VI .....	176,3	190,0	176,0	187,8	181,4	199,5	163,9	176,7	157,8	156,5	173,0	185,7	171,3	190,4	207,5	232,5	169,4	183,9	164,0	201,0
VII .....	177,6	190,2	176,8	187,3	183,9	201,4	164,5	176,9	157,8	152,8	174,4	186,1	172,3	190,9	209,7	232,5	170,5	184,1	164,0	201,9
VIII .....	178,7	189,5	178,2	185,7	184,6	202,0	165,2	177,4	164,9	161,8	175,4	186,7	173,4	191,2	211,4	232,5	170,5	180,6	166,3	201,9
IX .....	180,3	189,7	179,6	185,0	187,0	203,9	165,8	178,0	168,3	161,2	177,1	187,0	177,1	193,8	214,5	232,5	173,7	181,1	166,3	201,9
X .....	181,2	192,3	180,3	188,2	188,5	205,5	166,7	179,2	166,8	161,9	178,2	189,7	179,7	195,1	219,0	232,7	174,9	182,0	166,3	201,9
XI .....	183,3	192,7	183,0	188,2	189,4	206,4	168,2	180,9	164,9	169,4	178,8	191,3	181,3	195,8	221,1	235,3	174,9	182,3	166,4	202,0
XII .....	183,4	182,9	182,9	189,8	189,8	168,7	168,7	162,9	162,9	179,0	179,0	182,0	182,0	221,2	221,2	173,9	173,9	166,4	166,4	166,4

Vuosi ja kuukausi År och månad Year and month	Tavararyhmät (TOL) — Varugrupper (NI) — Commodity groups (SIC)																	
	321		322		323		324		331		332		341		342		351	
	G 127		G 128		G 129		G 130		G 131		G 132		G 133		G 134		G 135	
1977 .....	114,5		119,7		126,7		120,4		127,8		122,7		99,3		160,6		92,0	
1978 .....	120,9		132,1		140,9		129,2		129,5		133,5		98,3		174,0		93,7	
1979 .....	134,2		147,2		165,0		135,2		144,5		146,7		110,8		194,7		106,3	
1980 .....	147,3		165,5		175,7		148,4		172,8		172,4		126,9		216,5		124,4	
1981 .....	164,8		184,9		166,3		161,2		176,1		195,2		145,4		242,0		140,4	
	1981	1982	1981	1982	1981	1982	1981	1982	1981	1982	1981	1982	1981	1982	1981	1982	1981	1982
I .....	155,4	172,4	177,7	192,3	165,6	177,1	151,4	167,9	181,6	168,9	188,3	207,2	134,9	152,9	227,6	253,9	132,6	150,1
II .....	160,3	176,0	180,4	191,9	165,1	180,5	153,5	169,0	180,6	171,2	188,4	206,1	136,0	153,3	231,3	254,2	135,5	151,9
III .....	161,6	178,0	182,5	192,7	165,8	181,3	155,5	172,1	180,5	173,6	189,1	206,8	138,3	154,3	232,4	259,0	135,7	152,9
IV .....	162,5	181,8	181,0	192,2	165,4	184,3	155,5	172,9	180,4	176,8	191,7	209,2	140,8	153,5	234,0	264,4	137,6	154,6
V .....	163,3	182,2	181,1	192,2	162,3	188,9	156,1	173,1	177,2	177,6	194,4	216,2	141,9	153,7	240,6	267,6	139,1	153,7
VI .....	163,3	181,0	181,8	192,4	163,5	184,8	162,9	172,9	178,7	180,4	194,4	217,1	145,0	153,8	241,2	263,0	139,9	153,4
VII .....	164,3	185,9	185,2	194,1	169,5	184,7	162,9	172,9	177,9	182,5	193,3	217,3	147,1	152,1	248,7	277,9	140,1	147,8
VIII .....	167,4	187,3	185,7	194,8	170,8	185,8	165,5	174,9	175,1	185,4	192,7	218,5	149,2	152,6	248,7	278,7	141,3	148,4
IX .....	169,6	187,2	190,3	198,2	165,8	186,1	167,6	176,0	177,2	185,6	200,9	221,4	150,1	150,8	249,4	278,9	143,8	147,8
X .....	170,0	190,9	190,6	201,1	164,5	188,5	167,4	185,3	168,5	186,5	201,8	221,6	153,4	155,0	250,0	279,6	145,9	149,9
XI .....	170,0	191,1	191,7	199,9	168,7	188,9	167,6	185,7	167,1	190,5	204,9	226,1	154,2	157,7	249,8	278,1	146,3	151,6
XII .....	169,8	190,9	190,9	168,9	168,9	168,9	168,1	174,1	174,1	202,7	202,7	153,6	153,6	250,0	250,0	146,9	146,9	

Ks. huomautusosasto vuoden ensimmäisessä numerossa — Se notavdelningen i häfte 1 — See note section in the January issue

**39. Teollisuuden tuottajahintaindeksi (jatk.) — Producentprisindex för industrin (forts.) — Producer price index for manufactured products (cont.)**

1975 = 100

Vuosi ja kuukausi År och månad Year and month	Tavararyhmät (TOL) — Varugrupper (NI) — Commodity groups (SIC)																			
	352		353		354		355		356		361		362		369		371		372	
	Muut kemialliset tuotteet Andra kemiska produkter Other chemical products (1,4)		Maajäljalosteet Petroleumprodukter Petroleum products (4,0)		Muut öljy- ja kivihillituotteet Andra petroleum- och kolprodukter Miscellaneous products of petroleum and coal (0,4)		Kumituotteet Gummivaror Rubber products (0,5)		Muovituotteet Plastvaror Plastic products (0,8)		Posiittitekkeet ja savilastiat Varor av porslän och lera China-ware and pottery (0,1)		Lasituotteet Glaseror Glass products (0,4)		Muut savi- ja kiviituotteet Andra ler- och stenprodukter Other nonmetallic mineral products (2,3)		Rauta, teräs ja ferrosotokset Ärn, stål och ferrolegeringar Iron, steel and ferrous alloys (4,3)		Muut metallit Icke-järnmetaller Non-ferrous metals (1,8)	
G 136		G 137		G 138		G 139		G 140		G 141		G 142		G 143		G 144		G 145		
1977 .....	117,2	125,9	118,4	120,6	117,1	128,8	121,4	127,3	98,7	108,1										
1978 .....	123,5	133,8	133,1	129,3	120,6	135,2	125,4	134,3	104,7	113,0										
1979 .....	133,0	164,5	142,0	144,3	137,0	143,9	132,1	143,8	117,9	148,7										
1980 .....	151,5	254,4	168,8	169,9	154,7	151,3	147,2	160,6	129,7	159,3										
1981 .....	168,3	327,8	191,0	191,4	163,1	165,5	155,8	184,5	131,3	159,1										
	1981	1982	1981	1982	1981	1982	1981	1982	1981	1982	1981	1982	1981	1982	1981	1982	1981	1982	1981	1982
I .....	161,2	176,5	286,7	346,1	182,4	198,2	184,7	206,3	157,1	167,0	157,9	179,6	156,3	161,6	175,0	194,2	132,4	135,8	157,8	155,4
II .....	161,9	176,4	288,0	346,1	184,4	198,9	184,7	209,2	159,0	167,3	163,3	180,9	152,6	162,7	177,1	195,0	131,9	139,4	158,9	155,9
III .....	163,4	177,7	333,6	346,3	184,3	201,4	184,7	209,3	160,3	170,2	163,3	181,0	152,9	161,5	179,7	195,2	131,7	146,1	157,0	154,9
IV .....	164,6	178,2	333,5	319,8	184,9	202,4	184,7	209,3	162,6	171,0	164,5	181,6	158,3	162,6	180,0	198,6	131,0	147,4	156,0	154,4
V .....	166,5	180,3	334,6	319,7	185,2	204,9	184,7	209,2	163,6	167,8	164,4	181,6	156,7	161,2	180,2	203,0	130,2	149,0	156,5	152,9
VI .....	168,3	181,7	335,6	319,4	189,3	206,1	190,9	210,7	163,4	169,1	166,7	181,8	156,0	164,8	180,5	206,3	130,2	148,6	159,9	149,0
VII .....	169,9	182,3	335,8	323,6	191,5	209,2	196,6	213,8	164,1	168,3	166,6	181,8	157,7	161,3	184,4	207,0	130,1	148,9	159,9	147,2
VIII .....	172,9	186,5	337,6	322,5	195,3	210,2	196,8	214,4	164,2	167,7	168,6	182,7	155,5	161,0	187,6	211,4	130,7	149,1	161,3	145,2
IX .....	172,5	188,3	338,4	322,9	195,1	210,9	196,8	214,3	164,5	172,0	169,4	186,0	155,3	161,0	189,3	207,9	130,5	148,1	164,3	145,4
X .....	171,7	186,1	337,4	341,2	199,6	212,2	196,8	214,3	166,3	171,7	166,9	191,8	155,0	162,7	191,5	209,8	131,5	148,4	164,2	145,5
XI .....	172,4	185,8	336,7	344,4	199,6	212,3	196,8	213,8	165,9	172,1	167,2	191,7	156,4	163,1	192,7	212,1	132,5	148,3	158,3	152,0
XII .....	174,7		336,0		200,0		198,5		166,5		167,4		156,2		195,6		132,6		155,2	

Vuosi ja kuukausi År och månad Year and month	Tavararyhmät (TOL) — Varugrupper (NI) — Commodity groups (SIC)														Markkinointialue Marknadsområde Marketing area						
	381		382		383		384		385		39		4								
	Metallituotteet Metallvaror Fabricated metal products (3,7)		Koneet ja laitteet (ei sähkök.) Maskiner och apparater (icke elektr.) Machinery except electrical (6,1)		Sähkötekniset koneet ja laitt. Elektrotekniska maskiner och apparater Electrical machinery, equipment and supplies (3,5)		Kulkuneuvot Transportmedel Transport equipment (5,0)		Hienomekaaniset tuotteet Finnmekaniska produkter Instruments and related products (0,3)		Muut teollisuustuotteet Andra industriprodukter Miscellaneous manufactured products (0,4)		Sähkö, kaasuu, lämpö ja vesi El. gas, värme och vatten Electricity, gas, heat and water (10,8)		Kotimarkkinatavarat Hemmamarknadsvaror Domestic goods (76,4)				Vientitavarat Exportvaror Export goods (23,6)		
G 146		G 147		G 148		G 149		G 150		G 151		G 152		G 153				G 154			
1977 .....	115,5	121,2	110,1	128,7	102,2	119,6	108,6	117,9	112,6												
1978 .....	122,6	128,6	115,6	139,7	108,5	129,3	118,0	123,2	118,6												
1979 .....	135,5	137,8	120,7	152,7	115,3	153,4	126,2	134,9	131,1												
1980 .....	150,5	150,4	132,0	163,7	121,3	205,6	160,8	158,1	146,2												
1981 .....	162,0	164,4	139,2	180,6	133,3	202,8	204,9	181,8	158,7												
	1981	1982	1981	1982	1981	1982	1981	1982	1981	1982	1981	1982	1981	1982	1981	1982	1981	1982	1981	1982	
I .....	157,7	166,1	157,7	171,4	137,6	142,5	170,9	187,1	124,9	137,8	211,2	202,0	180,4	226,2	169,5	192,3	153,2	162,8			
II .....	158,5	168,0	157,7	172,9	138,2	145,3	176,8	194,2	131,8	139,6	205,7	202,0	195,0	226,6	172,9	193,7	154,0	164,5			
III .....	159,6	168,8	160,4	175,1	138,3	145,6	177,4	192,9	131,9	140,6	204,7	202,7	194,8	227,2	176,7	195,4	155,7	165,8			
IV .....	160,4	170,0	161,3	176,3	138,3	146,1	178,6	193,9	132,3	141,2	202,5	203,4	208,0	221,7	179,7	194,6	157,1	166,4			
V .....	161,8	171,5	163,2	177,1	137,1	147,6	180,1	194,7	132,3	141,2	202,5	203,6	208,3	221,6	181,0	195,5	157,2	166,9			
VI .....	162,5	172,1	164,3	178,1	137,2	147,9	181,2	200,9	133,0	141,8	202,5	202,9	204,8	227,3	181,6	197,0	159,1	167,3			
VII .....	162,9	172,6	165,5	178,2	138,9	147,8	181,5	201,1	135,1	141,8	203,4	202,9	204,9	226,2	183,0	197,3	159,9	167,3			
VIII .....	162,7	172,8	166,0	179,5	140,0	147,6	182,0	200,6	135,1	143,6	201,4	202,9	206,5	213,9	184,2	196,2	160,7	167,8			
IX .....	163,6	172,8	167,5	180,2	140,4	147,9	182,5	201,2	135,4	145,1	200,1	204,3	206,9	213,9	186,0	196,8	161,7	166,7			
X .....	163,6	173,5	168,1	184,9	140,8	148,6	184,8	201,9	135,4	145,9	190,8	209,4	207,1	215,2	187,3	198,7	161,6	171,5			
XI .....	164,7	174,8	170,3	185,9	141,7	149,6	185,2	203,7	135,5	145,9	199,6	224,3	220,8	205,8	189,9	198,1	161,8	175,2			
XII .....	165,3		170,4		141,7		186,2		136,3		200,2		220,9		189,9		162,3				

## 40. Tuontihintaindeksi — Importprisindex — Import price index

1975 = 100. Ryhmien painot ilmoitettu suluissa — Gruppvikterna angivna inom parentes — Weighting figures in parentheses

Vuosi ja kuukausi År och månad Year and month	Tavararyhmät (TOL) — Varugrupper (NI) — Commodity groups (SIC)																	
	Kokonaisindeksi Totalindex		Raaka-aineet ja tuotantohyödykkeet Råvaror och produktionsföremålen Raw materials and producers' goods				Kulustustavarat Konsumtionsvaror Consumers' goods		Investointitavarat Investeringsvaror Investment goods		1 Maas-, metall- ja kalataloustuotteet Jordbruks-, skogsbruks- och fiskeriprodukter Agricultural, forestry and fishing products		2 Kivennäyttökäsitteet Balter och andra mineraliska ämnen Minerals		3 Teollisuustuotteet Industriprodukter Manufactured goods		31 Elintarvikkeet, rehut juomat ja tupakka Livsmedel, foder, drycker och tobak Foodstuffs, feeds, beverages and tobacco	
	(100,0)		(66,9)				(18,2)		(14,9)		(6,2)		(15,1)		(78,2)		(4,6)	
	G 155		G 156				G 157		G 158		G 159		G 160		G 161		G 162	
1977 .....	117,7		117,4				120,1		116,4		141,4		115,8		115,9		99,3	
1978 .....	132,5		129,8				139,1		136,5		154,9		122,1		132,4		113,0	
1979 .....	149,5		150,5				148,2		146,5		151,3		145,2		149,9		121,4	
1980 .....	176,0		184,6				158,5		158,5		172,0		237,3		164,1		142,3	
1981 .....	197,3		210,5				169,8		172,7		185,9		311,6		175,7		153,3	
	1981	1982	1981	1982	1981	1982	1981	1982	1981	1982	1981	1982	1981	1982	1981	1982		
I .....	185,3	200,5	195,7	214,1	163,3	171,8	166,3	176,0	172,0	185,0	261,0	312,9	171,3	179,4	157,9	145,4		
II .....	192,4	202,0	205,3	215,9	163,9	172,6	170,5	176,2	179,3	188,1	294,8	319,8	173,4	179,9	158,4	146,1		
III .....	195,0	197,3	208,1	207,9	165,8	173,5	172,8	179,4	182,1	187,7	306,6	288,8	174,0	179,9	158,8	146,4		
IV .....	196,0	197,5	208,6	207,9	169,0	174,5	173,5	179,6	183,8	188,1	308,3	290,1	174,9	179,9	149,6	143,7		
V .....	197,2	197,2	210,4	207,0	169,3	175,9	173,0	180,2	186,8	188,8	315,4	283,3	174,8	180,8	151,4	144,5		
VI .....	199,0	201,6	212,5	213,3	171,4	176,8	172,9	180,2	189,5	192,1	330,0	301,8	174,0	182,5	148,9	143,8		
VII .....	198,7	202,4	211,9	214,9	172,3	175,9	172,7	180,0	189,4	189,0	323,2	309,0	175,0	182,4	151,9	141,7		
VIII .....	201,3	201,9	215,8	214,1	172,0	176,1	172,8	179,5	191,9	187,2	323,4	309,3	178,0	181,8	154,3	141,6		
IX .....	202,0	203,4	216,8	215,9	171,5	176,1	173,6	181,6	195,2	189,0	329,2	313,9	177,5	182,6	154,4	140,7		
X .....	200,7	218,8	214,4	235,0	173,2	184,1	173,8	189,4	196,3	197,9	320,6	352,3	177,5	194,2	152,3	140,5		
XI .....	199,4	221,9	212,3	239,4	172,7	185,2	175,2	189,8	181,6	201,4	312,3	356,2	178,5	197,0	151,9	143,2		
XII .....	200,2		213,6		172,5		175,0		183,0		313,6		179,2		149,6			

Vuosi ja kuukausi År och månad Year and month	Tavararyhmät (TOL) — Varugrupper (NI) — Commodity groups (SIC)															
	32		321				322		33		34		35		351	
	Tekstiilit, vaatteet ja nahkatuotteet Textilier, kläder och lädervaror Textiles, clothes and leather products		Tekstiilit Textilier Textiles				Vaatteet Kläder Clothes		Puintavarat, -teokset ja kalusteet Trävaror och redning Lumber, wood products, furniture and fixtures		Paperi- ja graafisen teollisuuden tuotteet Massa, paper och grafiska produkter Pulp, paper, prints and published products		Kemialliset, öljy, kumi- ja muovituotteet Kemiska, petroleum-, gummi och plastprodukt. Chemical, petroleum, rubber and plastic products		Kemikaalit Kemikaler Chemicals	
(6,4)		(5,0)				(0,6)		(1,0)		(1,2)		(16,2)		(5,8)		
	G 163		G 164				G 165		G 166		G 167		G 168		G 169	
1977 .....	118,3		116,5				112,7		108,6		118,8		113,3		104,2	
1978 .....	135,0		132,4				141,2		113,4		134,6		122,7		112,6	
1979 .....	148,0		144,0				150,6		117,3		143,8		163,4		132,5	
1980 .....	163,9		160,5				174,1		128,1		172,4		187,4		155,0	
1981 .....	171,5		168,4				184,1		143,9		187,9		207,9		161,4	
	1981	1982	1981	1982	1981	1982	1981	1982	1981	1982	1981	1982	1981	1982	1981	1982
I .....	169,2	176,4	165,7	173,1	181,5	190,6	136,8	150,5	181,9	194,5	198,9	214,4	153,5	163,8		
II .....	168,1	178,1	164,9	175,0	179,7	191,1	138,8	151,8	182,5	190,1	207,1	216,0	160,4	166,4		
III .....	167,7	177,8	164,7	174,6	179,5	191,1	139,3	151,8	183,3	187,6	205,8	211,4	160,8	167,0		
IV .....	169,5	178,6	166,9	175,1	178,9	191,2	142,6	152,2	183,5	188,3	207,3	209,2	161,1	166,3		
V .....	170,7	182,3	168,1	179,1	178,9	194,3	143,8	151,7	186,1	186,2	206,6	210,7	161,8	166,1		
VI .....	170,6	181,6	167,6	178,8	182,0	189,8	143,6	152,5	186,2	186,5	201,7	217,0	161,5	166,0		
VII .....	172,5	181,8	169,2	179,2	189,0	189,8	145,3	153,3	190,2	187,0	203,1	217,8	162,7	166,3		
VIII .....	172,9	181,3	169,4	177,6	188,9	194,1	146,5	153,6	190,9	186,9	215,8	215,0	162,5	165,9		
IX .....	172,0	182,1	168,5	177,9	187,4	194,6	146,9	153,9	193,1	187,4	211,3	216,3	162,1	166,2		
X .....	174,3	188,8	171,3	185,9	186,2	194,6	146,9	163,5	193,2	198,4	209,4	240,4	162,8	174,5		
XI .....	174,3	192,4	171,3	190,4	186,2	194,6	147,9	164,1	190,8	200,0	213,0	248,8	164,3	177,9		
XII .....	176,4		173,0		190,4		148,2		193,1		214,8		163,3			

Ks. huomautusosasto vuoden ensimmäisessä numerossa — Se notavdelningen i häfte 1 — See note section in the January issue.

## 40. Tuontihintaindeksi (jatk.) — Importprisindex (forts.) — Import price index (cont.)

1975 = 100

Vuosi ja kuukausi År och månad Year and month	Tavararyhmät (TOL) — Varugrupper (NI) — Commodity groups (SIC)															
	352		353		354		355		36		37		371		372	
	Muut kemialliset tuotteet Andra kemiska produkter Other chemical products (2,8)		Maadöljyalosteet Petroleumprodukter Petroleum products (4,3)		Muut öljy- ja kivihiili- tuotteet Andra petroleum- och kolprodukter Miscellaneous products of petroleum and coal (1,4)		Kumituotteet Gummiavarot Rubber products (1,2)		Savi-, lasi-, ja kivi- tuotteet Ler-, glas- och stämpötuotteet Non-metallic mineral products (1,3)		Metallit Metaller Basic metals (7,1)		Rauta, teräs ja ferrosookset Järn, stål och ferrolegeringar Iron, steel and ferrous alloys (5,6)		Muut metallit Ike-järmetaller Non-ferrous metals (1,5)	
G 170		G 171		G 172		G 173		G 174		G 175		G 176		G 177		
1977 .....	116,8		126,5		102,5		114,6		121,1		113,3		105,9		140,3	
1978 .....	124,2		138,6		107,2		125,3		140,9		120,7		112,5		150,6	
1979 .....	126,7		257,3		115,2		136,2		156,2		140,1		128,7		181,9	
1980 .....	135,4		291,9		158,4		149,3		171,5		150,8		136,8		202,3	
1981 .....	146,8		339,9		174,0		174,4		184,0		148,1		137,1		188,5	
	1981	1982	1981	1982	1981	1982	1981	1982	1981	1982	1981	1982	1981	1982	1981	1982
I .....	139,5	150,7	325,1	357,1	169,4	177,6	167,2	175,5	177,6	187,4	149,8	149,7	138,3	140,7	192,1	183,1
II .....	142,4	151,9	344,1	359,7	168,0	176,3	172,7	175,3	177,5	187,5	149,1	149,2	139,0	140,2	186,0	182,5
III .....	142,6	151,7	337,4	340,7	168,5	176,6	174,3	176,6	179,7	189,8	148,1	151,0	137,5	143,3	186,8	179,3
IV .....	144,2	151,8	341,5	332,5	168,7	177,8	174,5	177,0	181,9	189,1	148,3	152,9	138,1	145,9	185,5	178,6
V .....	147,8	151,4	333,8	338,6	173,4	177,6	174,4	177,0	184,7	192,9	147,3	153,1	136,6	146,8	186,5	176,3
VI .....	148,2	152,7	313,9	360,2	177,2	182,8	176,0	177,6	185,2	193,1	147,7	154,8	136,6	149,9	188,7	172,6
VII .....	149,0	152,4	316,7	362,2	178,2	184,3	176,4	177,4	184,6	193,6	147,0	155,9	135,1	150,5	190,6	175,8
VIII .....	149,1	152,8	364,0	353,8	179,0	184,3	177,4	170,9	186,8	194,7	148,0	155,0	135,3	149,0	194,4	176,9
IX .....	150,1	152,8	349,5	358,1	175,6	187,4	174,7	166,5	187,0	198,3	147,8	153,2	135,7	146,8	192,5	176,7
X .....	150,3	161,6	340,1	422,7	177,1	208,3	174,2	167,9	187,6	203,9	147,2	158,7	136,0	150,1	188,4	190,1
XI .....	149,4	164,5	352,3	445,5	176,1	213,5	175,6	168,7	187,3	205,8	148,3	160,3	137,9	150,5	186,4	196,2
XII .....	149,5		360,2		176,5		176,0		187,7		148,3		138,7		183,7	

Vuosi ja kuukausi År och månad Year and month	Tavararyhmät (TOL) — Varugrupper (NI) — Commodity groups (SIC)															
	38		381		382		383		384		385		39		4 <sup>1)</sup>	
	Metalli- ja konepajatuotteet Metalli- och verkstadsprodukter Fabricated metal products, machinery and equipment (39,4)		Metallituotteet Metallivaror Fabricated metal products (3,7)		Koneet ja laitteet (ei sähköä) Maskiner och apparater (icke elektr.) Machinery except electrical (14,1)		Sähkötekniset koneet ja laitteet Elektrotekniska mas- kiner och apparater Electrical machinery, equipment and supplies (7,7)		Kulkuneuvot Transportmedel Transport equipment (11,7)		Hienomekaaniset tuotteet Finmekaniska produkter Instruments and related products (2,3)		Muut teollisuustuotteet Andra industriprodukter Miscellaneous manu- factured products (1,0)		Sähkö, kaasuu, lämpö ja vesi El-, gas, värme och vatten Electricity, gas, heat and water (0,5)	
G 178		G 179		G 180		G 181		G 182		G 183		G 184		G 185		
1977 .....	118,8		112,1		121,7		113,2		120,2		123,5		118,5			
1978 .....	140,3		131,8		147,0		127,2		142,9		142,8		146,1			
1979 .....	150,3		142,6		162,5		131,4		151,3		146,4		163,8			
1980 .....	159,6		148,3		174,7		137,0		161,4		152,1		176,8			
1981 .....	170,7		154,1		188,8		140,8		177,0		154,0		185,3			
	1981	1982	1981	1982	1981	1982	1981	1982	1981	1982	1981	1982	1981	1982		
I .....	165,8	174,7	151,0	155,2	184,9	193,6	137,8	144,2	168,3	181,3	153,0	159,3	184,4	186,9		
II .....	166,7	174,8	151,4	154,2	187,8	193,0	137,8	144,8	168,0	181,9	152,5	159,9	184,7	186,7		
III .....	168,6	176,3	152,0	156,4	187,3	192,4	138,1	144,7	174,3	187,3	153,8	159,3	186,1	189,8		
IV .....	170,2	177,0	153,6	156,6	188,4	192,3	139,2	145,5	177,0	188,9	154,8	161,1	186,3	190,3		
V .....	170,0	177,5	154,9	156,9	188,3	192,5	139,1	145,8	176,6	189,6	152,5	162,2	186,4	190,5		
VI .....	170,6	178,0	154,7	157,8	187,5	193,0	139,5	146,1	179,0	190,3	154,1	163,2	185,8	190,1		
VII .....	171,4	177,6	154,8	157,9	188,6	192,4	140,3	146,2	179,7	189,6	154,3	163,2	185,3	190,2		
VIII .....	171,5	177,7	154,9	157,8	188,6	191,7	143,4	146,5	178,1	190,3	154,4	163,7	184,8	191,8		
IX .....	172,4	179,0	155,3	157,9	190,5	194,0	142,9	146,5	179,0	192,0	154,2	162,8	185,2	192,1		
X .....	173,2	189,0	156,1	167,9	190,5	204,4	143,6	152,1	180,7	204,5	154,9	172,4	185,0	199,2		
XI .....	173,6	189,7	155,7	170,8	191,1	205,6	144,0	152,4	181,3	204,2	154,6	173,5	184,6	201,3		
XII .....	174,0		155,1		191,4		144,4		182,1		155,0		185,0			

1) Indeksilukuja ei julkaista — Indextal publiceras ej — No index numbers are published.

41. Vientihintaindeksi — Exportprisindex — *Export price index*

1975 = 100. Ryhmien painot ilmoitettu suluisissa — Gruppvikterna angivna inom parentes — *Weighting figures in parentheses*

Vuosi ja kuukausi År och månad Year and month	Tavararyhmät (TOL) — Varugrupper (NI) — <i>Commodity groups (SIC)</i>															
	Kokonaisindeksi Totalindex		Raaka-aineet ja tuotanto- hyödykkeet Råvaror och produktions- färdigheter Raw materials and producers' goods		Kulutustavarat Konsumtionsvaror		Investointitavarat Investeringsvaror		1 Maa-, metsä- ja kala- talustuotteet Jordbruks-, skogsbruks- och fiskeriprodukter Agricultural, forestry and fishing products		2 Kainnattatuotteet Malmer och andra mineraliska ämnen Minerals		3 Teollisuustuotteet Industriprodukter Manufactured goods		31 Elintarvikkeet, rehut jonnat ja tupakka Livsmedel, foder, drycker och tobak Foodstuffs, feeds, beverages and tobacco	
	(100,0)		(62,6)		(20,6)		(16,8)		(1,8)		(0,3)		(97,9)		(3,2)	
	G 186		G 187		G 188		G 189		G 190		G 191		G 192		G 193	
1977 .....	112,7		110,8		114,4		118,7		145,7		92,3		112,2		94,3	
1978 .....	119,3		115,6		123,4		128,2		181,1		107,2		118,2		107,5	
1979 .....	133,0		132,0		131,9		138,2		266,3		113,9		130,6		107,1	
1980 .....	148,0		147,7		147,0		150,4		267,7		135,2		145,9		132,8	
1981 .....	159,8		158,5		160,5		163,9		242,2		131,0		158,4		150,8	
	1981	1982	1981	1982	1981	1982	1981	1982	1981	1982	1981	1982	1981	1982	1981	1982
I .....	154,6	164,5	153,3	161,9	156,4	167,8	157,2	169,9	244,6	271,5	134,8	148,5	153,0	162,6	154,6	158,4
II .....	155,7	166,3	154,2	163,2	157,8	169,8	158,4	173,5	247,4	271,5	124,2	148,5	154,1	164,4	153,0	163,7
III .....	156,9	167,4	155,7	165,4	158,2	167,2	159,6	174,9	248,1	261,9	120,2	148,5	155,3	165,7	152,4	163,7
IV .....	158,3	167,8	157,5	165,8	158,3	167,1	161,1	176,2	248,2	263,0	115,8	134,3	156,7	166,2	154,8	160,9
V .....	158,0	168,3	156,9	166,0	158,0	168,2	162,2	177,3	234,3	263,0	115,8	134,3	156,8	166,7	147,0	160,8
VI .....	160,1	168,8	159,4	166,2	158,2	168,7	164,8	178,4	234,5	262,2	128,8	134,3	158,8	167,1	150,7	160,7
VII .....	160,8	168,8	159,7	166,0	160,7	169,2	164,9	178,6	234,7	262,3	128,8	131,3	159,5	167,2	151,0	162,9
VIII .....	161,6	169,3	160,9	166,5	160,5	170,3	165,5	178,5	235,2	262,8	133,2	128,4	160,3	167,7	150,0	165,8
IX .....	162,6	168,2	161,4	164,3	162,6	170,6	166,8	179,7	235,3	263,0	133,2	129,3	161,3	166,6	147,1	164,2
X .....	162,6	173,1	160,3	170,0	165,0	175,0	168,1	182,3	235,5	264,8	137,6	135,2	161,3	171,5	149,5	173,3
XI .....	162,7	176,8	160,4	174,7	164,8	176,9	168,9	184,5	235,5	267,9	151,2	151,0	161,4	175,2	148,7	176,3
XII .....	163,8		162,0		164,9		169,3		272,7		148,5		161,9		150,8	

Vuosi ja kuukausi År och månad Year and month	Tavararyhmät (TOL) — Varugrupper (NI) — <i>Commodity groups (SIC)</i>													
	32		321		322		33		33111		33119		34	
	Tekstiilit, vaatteet ja nahkatuotteet Textilier, kläder och lädervaror Textiles, clothes and leather products		Tekstiilit Textilier		Vaatteet Kläder		Puutavarat, -teokset ja kalusteet Trävaror och inredning Lumber, wood products, furniture and fixtures		Sahatut ja höylätyt puutavarat Sågade och hyvlade trävaror och planerad wood products		Puulevyt Träskivor		Paperi- ja graafisen teollisuuden tuotteet Massa, paper och grafiska produkter Pulp, paper, prints and published products	
(9,1)		(4,0)		(4,0)		(10,8)		(6,7)		(2,8)		(35,7)		
	G 194		G 195		G 196		G 197		G 198		G 199		G 200	
1977 .....	118,6		115,8		121,4		133,1		137,7		129,5		102,4	
1978 .....	129,9		125,0		133,5		136,5		139,2		131,6		105,6	
1979 .....	140,4		131,0		150,3		157,0		164,6		145,9		115,5	
1980 .....	153,3		138,2		168,7		186,9		199,8		167,4		129,4	
1981 .....	169,5		150,8		189,6		185,2		187,1		176,3		147,7	
	1981	1982	1981	1982	1981	1982	1981	1982	1981	1982	1981	1982	1981	1982
I .....	162,1	178,7	143,5	159,1	183,6	198,3	193,3	173,1	201,1	164,1	179,4	175,4	137,3	155,5
II .....	166,8	180,2	145,6	161,5	190,7	198,6	192,2	174,4	201,0	166,0	177,4	176,4	138,6	156,9
III .....	166,0	180,8	144,6	163,0	189,0	197,9	192,8	177,5	201,2	172,3	178,0	172,8	141,5	157,9
IV .....	164,6	182,1	146,2	167,5	183,9	196,4	193,3	181,4	201,7	178,6	175,7	174,6	144,0	156,8
V .....	165,3	181,2	148,0	165,9	183,8	195,7	188,1	183,2	192,0	179,0	177,6	174,0	145,2	157,4
VI .....	165,9	179,4	147,4	162,9	184,7	195,4	190,2	186,6	193,0	183,9	180,9	175,0	147,8	158,2
VII .....	170,1	183,6	150,7	170,7	190,4	197,2	186,9	188,3	189,1	185,2	178,7	178,9	149,5	156,0
VIII .....	170,4	185,3	153,2	173,5	188,8	197,8	182,4	188,1	186,3	183,5	168,6	181,2	151,9	157,3
IX .....	174,9	185,2	158,1	173,9	193,4	196,7	186,9	188,0	186,4	182,2	178,3	183,8	151,6	154,4
X .....	174,9	192,1	157,9	179,1	193,7	202,7	173,4	189,5	166,7	182,4	172,4	189,2	153,7	161,8
XI .....	176,7	190,8	157,5	179,0	197,2	199,5	171,4	194,5	163,3	187,8	173,0	194,8	154,7	167,8
XII .....	175,8		156,7		195,6		171,7		163,4		175,7		156,2	

Ks. huomautusosasto vuoden ensimmäisessä numerossa — Se notavdelningen i häfte 1 — See note section in the January issue.

## 41. Vientihintaindeksi (jatk.) — Exportprisindex (forts.) — Export price index (cont.)

1975 = 100

Vuosi ja kuukausi År och månad Year and month	Tavararyhmät (TOL) — Varugrupper (NI) — Commodity groups (SIC)															
	34111		34112		35		3511		3513		36		37		371	
	Selluloosat Cellulosa Pulp (6.9)		Paperit ja kartongit Paper and kartong Paper and paperboard (22.1)		Kemialliset, öljy-, kumi-, ja muovituotteet Kemiska, petroleum-, gumi- och plastprodukt. Chemical, petroleum, rubber and plastic products (5.4)		Teollisuuskemikaalit Industrikemikalier Basic industrial chemicals (1.7)		Tekokuidut, kumit ja muovivaineet Konstfibrer, syntetiskt gummi och plaster Synthetic fibres, rubber and plastic materials (1.5)		Savi-, lasi- ja kivi tuotteet Ler-, glas- och stenprodukter Non-metallic mineral products (0.8)		Metallit Metaller Basic metals (6.0)		Rauta, teräs ja ferrosenket Järn, stål och ferrolegeringar Iron, steel and ferrous alloys (3.0)	
G 201	G 202	G 203	G 204	G 205	G 206	G 207	G 208									
1977 .....	91,1	104,0	109,4	95,7	105,6	128,9	104,5	99,1								
1978 .....	79,9	111,4	113,8	94,6	111,0	144,2	110,3	105,3								
1979 .....	97,6	119,7	134,5	103,2	143,0	149,6	134,5	122,1								
1980 .....	117,3	132,5	157,7	133,6	161,6	160,0	142,2	132,3								
1981 .....	137,8	147,6	169,4	155,8	159,0	164,6	146,8	130,4								
	1981	1982	1981	1982	1981	1982	1981	1982	1981	1982	1981	1982	1981	1982	1981	1982
I .....	124,5	143,2	139,5	155,2	162,5	172,6	140,4	162,4	159,1	161,0	161,9	164,5	147,5	144,3	136,9	132,1
II .....	124,5	143,2	141,8	156,9	163,7	169,4	144,6	159,8	159,9	160,4	162,6	166,0	145,8	149,7	131,7	140,5
III .....	124,5	143,2	142,6	158,2	162,5	171,2	143,5	161,0	158,4	163,2	163,0	166,0	146,0	158,9	129,4	157,4
IV .....	133,2	139,8	144,1	157,4	166,7	172,6	152,5	160,5	159,9	161,8	166,6	168,6	144,7	160,0	128,0	158,8
V .....	133,2	139,8	145,7	157,9	168,5	172,5	154,8	159,5	160,9	160,2	167,4	168,2	143,2	159,8	128,4	162,9
VI .....	142,2	139,8	145,9	158,3	169,9	173,2	158,4	161,6	159,6	156,8	169,5	169,0	147,3	154,8	129,5	160,8
VII .....	142,2	139,8	148,5	155,6	171,4	174,6	160,4	158,8	156,8	162,7	167,2	169,0	146,5	155,7	127,9	161,1
VIII .....	142,2	139,8	151,8	157,4	174,0	174,0	163,7	161,0	157,6	160,7	167,1	170,2	149,4	154,0	131,3	160,7
IX .....	142,2	133,8	151,0	154,8	173,3	174,4	163,3	157,5	155,2	157,2	165,8	170,2	149,9	150,6	129,8	154,2
X .....	148,4	141,1	152,3	164,0	174,1	180,2	164,6	163,7	158,1	160,8	161,4	180,8	151,3	150,5	128,6	153,3
XI .....	148,4	138,7	152,4	169,6	173,3	182,0	162,6	160,2	161,2	171,9	161,1	181,0	146,4	154,7	130,9	152,9
XII .....	148,4		155,0		172,6		161,1		161,6		161,5		143,9		131,8	

Vuosi ja kuukausi År och månad Year and month	Tavararyhmät (TOL) — Varugrupper (NI) — Commodity groups (SIC)													
	372		38		381		382		383		384		39	
	Muut metallit Icke-järnmetaller Non-ferrous metals (3.0)		Metalli- ja konepajatuotteet Metall- och verktädsprodukter Fabricated metal products, machinery and equipment (26.2)		Metallituotteet Metallvaror Fabricated metal products (3.2)		Koneet ja aitteet (ei sähkök.) Maskiner och apparater Icke elektrisk Machinery except electrical (7.2)		Sähkötekniset koneet ja laitteet Elektrotekniska mas- kiner och apparater Electrical machinery, equipment and supplies (4.3)		Kulkuneuvot Transportmedel Transport equipment (11.0)		Muut teollisuustuotteet Andra industriprodukter Miscellaneous manu- factured products (0.7)	
G 209	G 210	G 211	G 212	G 213	G 214	G 215								
1977 .....	109,8	117,9	116,0	123,0	109,4	119,3	124,5							
1978 .....	115,2	126,8	125,3	130,3	116,2	129,8	122,7							
1979 .....	146,4	137,5	135,5	138,3	120,6	145,0	135,0							
1980 .....	151,7	148,1	145,5	147,6	126,8	158,5	153,9							
1981 .....	162,8	158,9	154,6	159,1	127,4	173,3	165,9							
	1981	1982	1981	1982	1981	1982	1981	1982	1981	1982	1981	1982	1981	1982
I .....	157,8	156,1	153,3	164,6	149,1	159,0	153,6	166,2	126,3	127,9	166,0	180,5	161,0	170,0
II .....	159,5	158,6	154,5	167,3	149,4	158,5	152,3	168,5	127,0	129,9	168,6	184,5	164,3	170,1
III .....	162,1	160,3	155,6	166,7	150,6	160,1	154,6	169,8	127,1	130,1	169,4	181,6	166,3	171,4
IV .....	160,8	161,3	156,6	167,6	151,5	161,2	155,9	171,0	127,1	129,7	170,9	182,8	166,3	173,0
V .....	157,4	156,9	157,9	168,3	155,4	162,4	157,1	171,6	126,8	129,8	172,0	183,8	166,3	173,4
VI .....	164,5	149,1	159,1	169,2	156,0	163,3	159,1	173,3	126,9	129,9	173,4	184,5	166,3	172,6
VII .....	164,5	150,4	159,3	169,3	155,9	163,4	159,0	173,4	127,5	130,0	173,8	184,7	166,3	172,6
VIII .....	166,9	147,5	159,7	169,1	155,8	163,2	159,3	174,5	127,5	129,3	174,5	183,8	166,9	172,6
IX .....	169,3	147,2	160,9	169,8	157,5	161,9	162,8	176,3	127,6	129,3	174,5	184,5	167,0	172,7
X .....	173,1	147,9	162,8	172,5	157,6	164,7	164,1	182,2	127,9	130,9	178,1	185,5	167,0	181,9
XI .....	161,4	156,5	163,5	174,6	157,8	166,6	166,2	182,9	128,2	134,1	178,2	188,3	166,5	184,9
XII .....	155,7		163,9		158,1		165,4		128,4		179,3		167,1	

42. Tukkuhintaindeksi — Partiprisindex — Wholesale price index

1949 = 100. Ryhmien painot ilmoitettu sulussa — Gruppvikterna angivna inom parentes — Weighting figures in parentheses

Vuosi ja kuukausi År och månad Year and month	Kokonaisindeksi Totalindex Total index																	
	Tavararyhmä (SITC) — Varugrupp (SITC) — Commodity group (SITC)																	
	0 Elintarvikkeet Livsmedel Food																	
	Slittä — Därav — Of which																	
	01 Liha ja lihatuotteet Kött och köttvaror Meat and meatpreparations		02 Maitotaloustuotteet ja munat Mjölk- och mejeriprodukter samt ägg Dairy products and eggs		04 Vilja ja viljatuotteet Spannmål och spannmålsprodukter Cereals and cereal preparations		05 Hedelmät ja keittiökasvit Fruktar och köksväxter Fruits and vegetables		06 Sokeri ja sokerivalmisteet Socker och sockervaror Sugar and sugar preparations		07 Kahvi, tee, kakaao ja suklaa Kaffe, te, kakao och choklad Coffee, tea, cocoa and chocolate		1 Juomat ja tupakka Drycker och tobak Beverages and tobacco					
	(100,00)		(2,74)		(1,49)		(0,05)		(0,99)		(0,97)		(1,08)					
	(28,68)		(3,28)		(5,02)		(1,59)		(2,68)		(3,31)		(3,95)					
	G 216		G 217		G 218		G 219		G 220		G 221		G 222		G 223		G 224	
1977 .....	692		678		796		604		808		737		713		335		751	
1978 .....	727		703		830		635		838		786		711		327		833	
1979 .....	791		736		861		670		896		865		716		325		908	
1980 .....	919		830		949		734		1 029		984		1 077		371		991	
1981 .....	1 044		930		1 066		832		1 224		1 132		1 280		352		1 107	
	1981	1982	1981	1982	1981	1982	1981	1982	1981	1982	1981	1982	1981	1982	1981	1982	1981	1982
I	983	1 095	887	997	987	1 141	780	887	1 126	1 320	988	1 207	1 386	1 137	350	344	1 048	1 180
II	1 003	1 103	888	1 005	992	1 144	780	889	1 148	1 332	1 001	1 219	1 394	1 148	352	356	1 056	1 209
III	1 020	1 103	905	1 016	1 003	1 157	806	926	1 150	1 334	1 038	1 222	1 499	1 148	355	365	1 063	1 219
IV	1 029	1 106	907	1 035	1 032	1 179	817	939	1 169	1 361	1 092	1 234	1 341	1 121	354	367	1 064	1 224
V	1 037	1 110	919	1 034	1 053	1 183	822	948	1 180	1 369	1 108	1 237	1 335	1 068	354	369	1 121	1 226
VI	1 042	1 120	923	1 037	1 063	1 189	823	948	1 222	1 376	1 158	1 273	1 261	1 044	354	372	1 126	1 228
VII	1 048	1 120	924	1 037	1 084	1 192	823	948	1 225	1 381	1 179	1 245	1 266	1 023	354	370	1 129	1 229
VIII	1 057	1 118	928	1 036	1 090	1 193	823	948	1 249	1 367	1 187	1 250	1 188	1 023	355	371	1 132	1 231
IX	1 064	1 124	945	1 048	1 099	1 214	862	968	1 288	1 382	1 190	1 257	1 187	1 012	363	373	1 133	1 232
X	1 070	1 150	955	1 051	1 112	1 218	877	979	1 311	1 405	1 222	1 269	1 162	958	362	378	1 137	1 251
XI	1 085	1 157	987	1 065	1 135	1 218	883	982	1 310	1 412	1 209	1 255	1 161	960	334	383	1 136	1 274
XII	1 087		994		1 138		883		1 306		1 212		1 180		339		1 136	

Vuosi ja kuukausi År och månad Year and month	Tavararyhmä (SITC) — Varugrupp (SITC) — Commodity group (SITC)																	
	2 Raaka-aineet (syötäväksi kelpaamattomat) Råvaror (icke ädbara) Crude materials (inedible)																	
	Slittä — Därav Of which																	
	24 Puu-tavarat Trävaror Wood		25 Paperi- vanuke Pappers- massa Pulp		26 Tekstiili- kuidut Textil- fibrer Textile fibres		3 Kivennäis- polttoaineet, kivennäis- öljyt, kaasu, sähkövirta ja vesi Mineraliska bränslen, mineraloljor, gas, elström och vatten Mineral fuels, lubricants, gas, electric energy and water		Slittä — Därav Of which		31 a Kivennäis- polttoaineet ja kivennäis- öljyt Mineraliska bränslen och mineraloljor Mineral fuels and oils		31 b Kaasu, sähkövirta ja vesi Gas, elström och vatten Gas, electric energy and water		4 Kasviöljyt ja -rasvat Vegetabi- liska oljor och fetter Vegetable oils and fats		5 Kemian teollisuuden tuotteet Produkter av kemisk industri Chemicals	
(9,71)		(5,08)		(0,12)		(13,68)		(6,50)		(7,18)		(0,17)		(5,30)				
(16,03)		(10,89)		(1,81)		(3,93)		(2,36)		(1,57)		(0,70)		(4,20)				
G 225		G 226		G 227		G 228		G 229		G 230		G 231		G 232		G 233		
1977 .....	842		972		723		480		673		776		518		329		523	
1978 .....	824		955		625		482		746		877		548		368		576	
1979 .....	895		1 029		814		524		837		1 039		575		426		636	
1980 .....	1 047		1 246		965		566		1 172		1 552		737		408		724	
1981 .....	1 188		1 417		1 130		613		1 499		1 985		943		418		806	
	1981	1982	1981	1982	1981	1982	1981	1982	1981	1982	1981	1982	1981	1982	1981	1982	1981	1982
I	1 129	1 234	1 375	1 492	1 023	1 159	569	662	1 310	1 590	1 729	2 049	828	1 039	407	408	764	851
II	1 133	1 235	1 379	1 493	1 028	1 154	575	667	1 406	1 599	1 843	2 070	897	1 039	404	414	783	863
III	1 138	1 236	1 377	1 495	1 049	1 154	574	659	1 470	1 552	1 985	1 959	898	1 042	407	409	786	866
IV	1 149	1 236	1 379	1 497	1 079	1 152	580	635	1 512	1 503	1 992	1 892	958	1 013	409	412	793	873
V	1 157	1 232	1 381	1 498	1 095	1 134	581	624	1 520	1 498	2 007	1 875	960	1 016	412	426	801	875
VI	1 173	1 227	1 379	1 500	1 137	1 125	585	627	1 523	1 549	2 034	1 953	946	1 042	422	427	804	875
VII	1 200	1 194	1 424	1 441	1 157	1 106	587	632	1 515	1 561	2 014	1 986	948	1 037	425	427	807	850
VIII	1 217	1 210	1 438	1 472	1 173	1 102	655	636	1 540	1 521	2 058	1 978	955	982	448	405	812	855
IX	1 225	1 211	1 440	1 484	1 188	1 090	661	627	1 543	1 530	2 069	1 996	953	982	433	407	823	858
X	1 246	1 229	1 462	1 506	1 226	1 105	663	672	1 528	1 631	2 036	2 210	952	992	429	407	830	876
XI	1 252	1 237	1 478	1 511	1 227	1 096	661	669	1 561	1 622	2 020	2 248	1 014	952	414	421	834	885
XII	1 240		1 486		1 184		662		1 565		2 030		1 014		409		838	

Ks. huomautusosasto vuoden ensimmäisessä numerossa — Se notavdelningen i häfte 1 — See note section in the January issue.

<sup>1)</sup> 1. 6. 1979 —  
<sup>2)</sup> —31. 5. 1979

## 42. Tukkuhintaaindeksi (jatk.) — Partiprisindex (forts.) — Wholesale price index (cont.)

1949 = 100

Vuosi ja kuukausi År och månad Year and month	Tavararyhmä (SITC) — Varugrupp(SITC) — Commodity group (SITC)																			
	6 Valmistetut teokset Bearbetade varor Manufactured goods		Slitå — Därav — Of which										7 Koneet ja laitteet sekä kuljetusvälineet Maskiner och apparater samt transportmedel Machinery and transport equipment		Slitå — Därav — Of which					
			64		65		66		68		69						71		72	
			Paperi ja pahvi sekä niistä valmistetut teokset Papper, papp och varor därav Paper, paper-board and manufactures thereof	Langat ja kudeimat Garn och vävnader Yarn and fabrics	Teokset muista kivennäisaineista kuin metallista Varor av mineraliska ämnen utom metaller Non-metallic mineral manufactures	Epäjalot metallit Oädla metaller Base metals	Metalliteokset Arbeten av metall Manufactures of metals	Koneet ja laitteet (ei sähkökoneet) Maskiner och apparater (andra än elektriska) Machinery (other than electric)	Sähkökoneet, -laitteet ja -tarvikkeet Elektriska maskiner och apparater samt elektrisk materiel Electric machinery apparatus and appliances											
(14,29) (21,79)	(2,13) (2,06)	(2,35) (6,59)	(1,93) (2,68)	(4,40) (5,09)	(1,87) (2,68)	(13,94) (12,20)	(6,58) (4,90)	(3,43) (3,13)												
	G 234	G 235		G 236		G 237		G 238		G 239		G 240		G 241		G 242				
1977 .....	575	640	503	629	520	645	749	974	498											
1978 .....	614	671	518	697	579	689	825	1 098	525											
1979 .....	677	763	540	769	696	733	900	1 202	561											
1980 .....	755	878	594	862	774	796	971	1 303	604											
1981 .....	808	978	647	976	774	854	1 053	1 416	631											
	1981	1982	1981	1982	1981	1982	1981	1982	1981	1982	1981	1982	1981	1982	1981	1982				
I	788	837	937	1 049	622	671	933	1 025	776	791	832	874	1 015	1 083	1 371	1 460	624	649		
II	794	845	947	1 047	636	685	940	1 029	777	797	837	883	1 027	1 095	1 387	1 466	623	654		
III	795	853	945	1 060	639	689	952	1 031	772	811	843	891	1 038	1 104	1 398	1 471	623	658		
IV	797	860	949	1 057	640	698	958	1 044	772	816	846	896	1 046	1 110	1 407	1 476	624	662		
V	798	868	949	1 068	642	709	959	1 063	769	820	854	898	1 048	1 115	1 413	1 481	621	667		
VI	801	872	958	1 073	642	707	960	1 079	770	822	854	901	1 051	1 126	1 412	1 486	622	669		
VII	807	875	976	1 077	645	715	978	1 080	770	822	857	904	1 058	1 125	1 421	1 485	629	669		
VIII	812	879	983	1 074	654	714	991	1 098	772	819	855	910	1 061	1 127	1 425	1 488	637	669		
IX	818	878	1 002	1 080	654	714	998	1 087	777	817	860	912	1 065	1 133	1 432	1 496	639	670		
X	824	888	1 025	1 074	661	736	1 008	1 098	776	827	863	923	1 070	1 174	1 435	1 558	642	684		
XI	827	894	1 032	1 067	662	742	1 015	1 109	778	834	871	930	1 076	1 178	1 445	1 567	645	685		
XII	830		1 034		665		1 027		777		871		1 079		1 449		646			

Vuosi ja kuukausi År och månad Year and month	Tavararyhmä (SITC) — Varugrupp (SITC) — Commodity group (SITC)																	
	73 Kuljetusneuvot Transportmedel Transport equipment		8 Erinäiset valmiit tavarat Diverse färdiga varor Miscellaneous manufactured articles		68—73 Metallit ja metalliteollisuustavarat Metaller och metallindustri-varor Manufacture of metals and metal products				Käyttötarkoitus — Användningssyfte Purpose						Alkuperä — Ursprung — Origin			
					1 Tuotantohyödykkeet Produktionsföremål Producers' goods		2 Koneet ja laitteet sekä kuljetusvälineet Maskiner och apparater samt transportmedel Machinery and transport equipment		3 Kulutushyödykkeet Konsumtionsföremål Consumers' goods		1 Kotimaiset tavarat Inhemskavaror Domestic goods		2 Tuontitavarat Importerade varor Imported goods					
					(3,03) (4,17)	(6,45) (8,52)	(20,27) (21,02)	(58,74) (51,29)	(23,55) (9,39)	(19,71) (38,82)	(77,86) (79,30)	(22,14) (20,70)						
	G 243	G 244		G 245		G 246		G 247		G 248		G 249		G 250				
1977 .....	673	767	667	667	804	695	713	610										
1978 .....	730	816	735	691	890	732	740	675										
1979 .....	801	877	815	764	980	778	799	758										
1980 .....	857	985	886	918	1 099	863	925	892										
1981 .....	949	1 080	945	1 062	1 222	953	1 055	999										
	1981	1982	1981	1982	1981	1982	1981	1982	1981	1982	1981	1982	1981	1982	1981	1982		
I	894	974	1 035	1 125	919	970	990	1 120	1 171	1 268	908	999	994	1 119	941	1 013		
II	914	997	1 042	1 125	927	980	1 019	1 128	1 187	1 277	910	1 005	1 009	1 127	976	1 020		
III	935	1 017	1 050	1 138	934	990	1 039	1 120	1 198	1 285	923	1 019	1 026	1 134	989	997		
IV	946	1 023	1 057	1 153	939	995	1 051	1 116	1 202	1 298	932	1 030	1 038	1 138	993	998		
V	948	1 026	1 073	1 163	940	1 000	1 058	1 117	1 211	1 311	943	1 035	1 046	1 143	999	997		
VI	958	1 054	1 079	1 163	943	1 008	1 062	1 132	1 216	1 312	951	1 039	1 050	1 149	1 008	1 019		
VII	961	1 051	1 098	1 186	947	1 007	1 065	1 128	1 225	1 317	962	1 048	1 058	1 148	1 007	1 023		
VIII	957	1 054	1 100	1 189	949	1 009	1 075	1 121	1 236	1 323	967	1 051	1 066	1 147	1 017	1 020		
IX	962	1 060	1 105	1 198	954	1 012	1 084	1 127	1 236	1 330	976	1 058	1 075	1 152	1 020	1 028		
X	969	1 102	1 108	1 209	957	1 042	1 086	1 161	1 252	1 343	986	1 072	1 085	1 161	1 014	1 105		
XI	972	1 102	1 108	1 216	962	1 047	1 106	1 168	1 263	1 357	989	1 076	1 106	1 165	1 007	1 121		
XII	976		1 109		964		1 110		1 264		991		1 109		1 011			

43. Tuotannon hintaindeksi — Produktionsprisindex — Production price index

1949 = 100 Ryhmien painot ilmoitettu sulussa — Gruppvikterna angivna inom parentes — Weighting figures in parentheses

Vuosi ja kuukausi År och månad Year and month	Kokonaisindeksi Totalindex Total index	Tavararyhmä (SITC) — Varugrupp (SITC) — Commodity group (SITC)																				
		0 Elin- tarvikkeet Livemedel Food		1 Juomat ja tupakka Drycker och tobak Beverages and tobacco		2 Raaka- aineet (syötä- väkisi kel- paamat- omat) Råvaror (icke äbara) Crude materials (inedible)		5 Kemian teollisuus- tuotteet Produkter av kemisk industri Chemicals		6 Valmis- tetut teokset Bearbe- tade varor Manu- factured goods		7 Koneet ja laitteet sekä kul- jetusväli- neet Maskiner och appar- ater samt transport- medel Machin- ery and transport equipment		8 Erindiset valmiit tavarat Diverse färdiga varor Miscella- neous manu- factured articles								
		Siltä — Därav — Of which		71 Koneet ja laitteet (ei sähkö- koneet) Maskiner och appar- ater (andra än elektriska) Machin- ery (other than electric)		72 Sähkö- koneet, -laitteet ja -tarvikk. Elektriska maskiner, apparater, materiel Electric machin- ery, appa- ratus, etc.		73 Kuljetus- neuvot Trans- portmedel Transport equipment														
		1)(100.00) 2)(100.00)		(15,24) (27,35)		(1,44) (1,51)		(10,30) (24,68)		(6,18) (3,28)		(26,24) (21,86)		(14,96) (9,39)		(6,82) (3,38)		(3,28) (2,59)		(4,86) (3,44)		(10,70) (9,83)
G 251		G 252		G 253		G 254		G 255		G 256		G 257		G 258		G 259		G 260		G 261		
1977..	718	711	649	874	522	610	640	678	553	668	787											
1978..	744	740	694	872	564	636	683	730	591	707	839											
1979..	807	778	754	926	596	692	744	795	649	765	892											
1980..	932	871	833	1 126	687	772	810	867	715	824	997											
1981..	1 069	991	918	1 225	775	844	883	950	752	909	1 101											
	1981	1982	1981	1982	1981	1982	1981	1982	1981	1982	1981	1982	1981	1982	1981	1982	1981	1982	1981	1982	1981	1982
I	994	1113	924	1054	883	976	1 175	1 218	733	827	813	878	846	915	910	990	741	773	860	941	1 053	1 152
II	1 011	1122	928	1059	884	1 006	1 176	1 219	746	834	821	889	859	936	912	1 003	745	784	891	978	1 064	1 152
III	1 031	1131	952	1077	886	1 012	1 186	1 230	749	840	827	900	866	939	927	1 015	746	785	894	971	1 071	1 166
IV	1 047	1129	969	1094	887	1 012	1 213	1 233	758	847	830	905	871	944	932	1 022	746	789	900	976	1 074	1 178
V	1 053	1133	977	1098	930	1 015	1 206	1 227	767	848	832	912	877	949	945	1 026	739	797	907	980	1 090	1 189
VI	1 059	1141	987	1100	932	1 015	1 242	1 229	772	849	838	914	882	964	950	1 033	740	799	913	1012	1 094	1 189
VII	1 066	1142	994	1102	932	1 016	1 247	1 225	775	824	845	913	887	964	957	1 034	750	798	914	1013	1 117	1 216
VIII	1 073	1138	1 001	1103	934	1 017	1 254	1 226	784	832	853	921	890	966	959	1 041	756	797	916	1010	1 117	1 219
IX	1 082	1139	1 022	1116	933	1 019	1 261	1 209	798	833	860	917	895	968	967	1 044	760	799	918	1012	1 130	1 228
X	1 088	1154	1 038	1123	937	1 024	1 257	1 226	804	840	865	931	901	981	971	1 071	762	802	930	1014	1 133	1 236
XI	1 100	1157	1 047	1127	937	1 023	1 253	1 233	806	845	868	948	908	988	983	1 076	767	808	932	1023	1 135	1 238
XII	1 101	1 050	1 050	937	937	1 232	811	872	872	910	910	910	985	985	985	768	937	937	937	1 134	1 134	1 134

Toimiala (ISIC, Rev. 1) — Näringsgren (ISIC, Rev. 1) — Industry (ISIC, Rev. 1)

Vuosi ja kuukausi År och månad Year and month	2—3 Tehdas- teollisuus Fabrika- industri Manufacturing		Siltä — Därav — Of which															
	23 Tekstiili- teollisuus Textil- industri Manu- facture of textiles		24 Kenkä-, vaatetus- ja omp.teollisuus Sko-, kon- fektions- och sömnads- industri Manuf. of tootwear other wearing appa- rel and made-up textile goods		25—26 Puu- ja huonekalu- teollisuus Trä- och möbelindustri Manufacture of wood and furniture		27 Paperi- teollisuus Pappers- industri Manufacture of paper and paper products		29—30 Nahka- ja kumiteol- lisuus Skinn-, läder- och gummi- industri Manufacture of leather and rubber products		31 Kemian teollisuus Kemisk industri Manufacture of chemicals and chemicals products		33 Savi-, lasi- ja kivenjalostus- teollisuus Ler-, glas- och stenförädlings- industri Manufacture of nonmetallic mineral products		34—38 Metall- teollisuus Metall- industri Manu- facture of metal and metal pro- ducts			
	(88,39) (74,66)		(3,23) (6,17)		(2,75) (3,41)		(5,62) (10,63)		(19,69) (11,84)		(0,81) (1,60)		(11,60) (3,99)		(2,80) (2,89)		(24,65) (15,34)	
	G 262		G 263		G 264		G 265		G 266		G 267		G 268		G 269		G 270	
1977..	698	475	503	951	687	750	453	662	613									
1978..	720	507	538	968	661	787	486	717	652									
1979..	787	545	563	1 042	784	846	559	779	719									
1980..	900	596	626	1 235	889	953	739	871	787									
1981..	1 007	666	696	1 284	1 011	1 009	889	988	841									
	1981	1982	1981	1982	1981	1982	1981	1982	1981	1982	1981	1982	1981	1982	1981	1982	1981	1982
I	954	1 051	628	697	666	724	1 307	1 257	942	1 063	985	1 084	809	940	944	1 039	817	866
II	962	1 060	648	711	676	723	1 301	1 269	952	1 065	984	1 101	817	943	952	1 044	825	883
III	984	1 070	653	719	684	728	1 302	1 284	965	1 076	985	1 103	885	947	964	1 044	829	891
IV	992	1 072	657	735	679	727	1 305	1 306	979	1 079	984	1 109	890	912	969	1 060	831	896
V	998	1 077	660	737	680	727	1 289	1 320	992	1 083	978	1 118	895	911	969	1 079	835	901
VI	1 007	1 080	660	732	687	728	1 298	1 338	1 009	1 085	1 002	1 115	900	911	970	1 096	839	908
VII	1 015	1 083	664	752	698	733	1 292	1 350	1 028	1 088	1 034	1 125	902	908	989	1 097	843	909
VIII	1 021	1 086	677	757	701	737	1 275	1 368	1 038	1 091	1 037	1 130	908	909	1 002	1 116	846	910
IX	1 031	1 088	686	757	717	748	1 298	1 373	1 044	1 083	1 027	1 130	914	911	1 010	1 102	850	910
X	1 037	1 104	687	772	718	764	1 248	1 379	1 061	1 104	1 025	1 135	917	940	1 019	1 113	855	919
XI	1 041	1 113	687	772	722	760	1 243	1 408	1 065	1 116	1 033	1 134	917	948	1 025	1 124	859	926
XII	1 042	686	686	719	719	719	1 245	1 062	1 062	1 040	918	918	918	1 038	1 038	859	859	859

Ks. huomautusosasto vuoden ensimmäisessä numerossa — Se notavdelningen i häfte 1 — See note section in the January issue.

1) 1. 6. 1979.  
2) —31. 5. 1979.

43. Tuotannon hintaindeksi (jatk.) — Produktionsprisindex (forts.) — Production price index (cont.)  
 1949 = 100

Vuosi ja kuukausi År och månad Year and month	Toimiala — Näringsgren — Industry										Koti- markkina- lavarat Hemma- marknads- varor Home market goods	Siitä — Därav Of which				Vienti- tavarat Export- varor Export goods				
	Siitä — Därav — Of which											5		Tehdas- teollisuus tuotteet Fabriks- industri- produkter Manu- facturing products	Siitä Därav Of which					
	34	35	36	37	38	Sähkö-, kaasu-, vestijohto- yms. laitokset El-, gas- och vatten- verk m.m. Electricity, gas, water and sani- tary services		Metalli- teollisuus tuotteet Metalli- industri- produkter Manu- facture of metal products												
	Metallien perus- teollisuus Metall- verk Basic metal industries	Metallituote- teollisuus Metall- manufaktur Manu- facture of metal products except machinery and transport equipment	Kone- teollisuus Maskin- industri Manu- facture of machinery except electrical machinery	Sähkötek- ninen teollisuus Elektro- teknisk industri Manu- facture of electrical machinery, apparatus, appliances and supplies	Kulku- neuvo- teollisuus Trans- port- medels- industri Manu- facture of transport equipment															
	(6.08) (2.95)	(3.70) (2.86)	(6.07) (3.36)	(3.50) (2.73)	(5.04) (3.44)	(10.82) (1.85)		(76.37) (81.93)		(64.84) (57.89)	(16.91) (14.45)	(23.63) (18.07)								
	G 271	G 272	G 273	G 274	G 275	G 276		G 277		G 278	G 279	G 280								
1977..	551	614	678	531	668	519		702		669	609	792								
1978..	568	665	730	566	707	555		732		696	647	797								
1979..	678	711	794	621	766	581		791		757	710	880								
1980..	752	786	867	685	825	737		924		874	778	980								
1981..	758	846	947	722	910	939		1 063		987	828	1 063								
	1981	1982	1981	1982	1981	1982	1981	1982	1981	1982	1981	1982	1981	1982						
I	760	769	824	868	909	988	714	740	861	943	827	1 037	991	1 125	929	1 036	812	862	1 026	1 091
II	760	784	828	878	909	996	717	754	891	978	894	1 039	1 011	1 133	938	1 044	821	879	1 032	1 102
III	756	808	834	882	925	1 009	718	755	893	972	893	1 042	1 033	1 143	963	1 055	825	888	1 043	1 111
IV	752	813	838	888	930	1 016	718	758	900	977	954	1 014	1 051	1 138	970	1 056	827	893	1 052	1 115
V	750	816	845	896	941	1 021	712	766	907	981	955	1 016	1 058	1 143	978	1 061	831	899	1 053	1 118
VI	755	809	850	899	947	1 026	712	767	913	1 012	939	1 042	1 062	1 152	986	1 065	833	910	1 066	1 121
VII	755	807	851	902	954	1 027	721	767	914	1 013	940	1 037	1 070	1 154	995	1 068	838	910	1 071	1 121
VIII	759	805	850	903	956	1 035	727	766	917	1 011	947	981	1 077	1 147	1 001	1 072	840	912	1 077	1 124
IX	763	801	855	903	965	1 038	728	767	919	1 014	949	981	1 088	1 151	1 012	1 076	844	913	1 083	1 117
X	766	802	855	907	969	1 065	731	771	931	1 017	950	987	1 095	1 162	1 020	1 087	847	920	1 083	1 149
XI	761	812	861	914	982	1 071	735	776	933	1 026	1 012	944	1 111	1 158	1 025	1 092	853	925	1 084	1 174
XII	757	864	982	982	735	938	1 013	1 111	1 087	1 087	854	1 087	1 087	1 087	854	1 087	1 087	1 087	1 087	1 087

## 44. Maatalouden hintaindeksiä — Prisindex för lantbruket — Price indices for agriculture

Vuosi ja kuukausi År och månad Year and month	Tuottajahintaindeksi Producer price index Producer prices		Tarvikehintaindeksi Förnödenhetsprisindex Requisites		Vuosi ja neljännes År och kvartal Year and quarter	Kone- ja kalusto- kustannusindeksi Maskin- och materielkostnads- index Machine and tool costs		Tuotantopanosten hintaindeksi <sup>1)</sup> Input prisindex <sup>1)</sup> Cost price index <sup>1)</sup>	
	1980 = 100					1980 = 100			
	G 281		G 282			G 283			
1981 .....	113		121		1981 .....	110		115	
	1981	1982	1981	1982	1980	I ...	97	95	
						II ...	99	99	
I .....	107	123	111	130		III ...	101	101	
II .....	107	123	115	132		IV ...	103	105	
III .....	110	128	117	135	1981	I ...	107	110	
IV .....	109	127	118	136		II ...	109	114	
V .....	109	128	120	136		III ...	111	117	
VI .....	109	127	120	136		IV ...	113	120	
VII .....	109	129	121	130	1982	I ...	116	*124	
VIII .....	110	128	123	131		II ...	*118	*126	
IX .....	118	*131	124	*132		III ...	*119		
X .....	120		127						
XI .....	121		128						
XII .....	123		129						

Ks. huomautusosasto vuoden ensimmäisessä numerossa — Se notavdelningen i häfte 1 — See note section in the January issue.

## 1) Painot — Vikter — Weights:

Tarvikkeet — Förnödenheter — Requisites	0,499
Rakennukset — Byggnader — Buildings	0,088
Koneet ja kalusto — Maskiner och materiel — Machines and tools	0,240
Muut — Övrigt — Others	0,173
Yhteensä — Sammanlagt — Total	1,000

45. Tuonnin hintaindeksi (cif) — Importprisindex (cif) — Import price index (cif)

1949 = 100. Ryhmien painot ilmoitettu suluissa — Gruppvikterna angivna inom parentes — Weighting figures in parentheses

Vuosi ja kuukausi År och månad Year and month	Kokonaisindeksi Totalindex Total index	Tavararyhmä (SITC) — Varugrupp (SITC) — Commodity group (SITC)																
		0 Elintarvikkeet Livsmedel Food		1 Juomat ja tupakka Drycker och tobak Beverages and tobacco		2 Raaka-aineet (syötäväksi kelpaamattomat) Råvaror (icke ätbara) Crude materials (inedible)		3 Kivennäispolttoaineet ja -öljyt Mineraliska bränslen och oljor Mineral fuels and oils		5 Kemian teollisuuden tuotteet Produkter av kemisk industri Chemicals		6 Valmistetut teokset Bearbetade varor Manufactured goods		Siitä Därav Of which 67—68 Epäjälöt metallit Oåla metaller Base metals		7 Koneet, laitteet, kuljetusvälineet Maskiner apparater, transportmedel Machinery and transport equipment		
		<sup>1)</sup> (100,00) <sup>2)</sup> (100,00)	(6,83) (16,18)	(0,76) (1,98)	(6,27) (12,98)	(19,16) (9,31)	(8,09) (7,02)	(17,34) (31,60)	(6,91) (18,32)	(35,36) (18,47)								
	G 284	G 285	G 286	G 287	G 288	G 289	G 290	G 291	G 292									
1977 ....	621	667	901	497	845	447	488	534	858									
1978 ....	661	648	961	486	880	497	528	592	984									
1979 ....	782	683	939	522	1 041	578	574	669	1 068									
1980 ....	858	823	948	568	1 518	649	619	723	1 134									
1981 ....	961	871	1 137	625	1 928	683	638	714	1 217									
	1981	1982	1981	1982	1981	1982	1981	1982	1981	1982	1981	1982	1981	1982	1981	1982	1981	1982
I	903	977	852	832	978	1 219	598	640	1 675	1 960	651	694	634	651	722	725	1 180	1 245
II	938	984	875	847	1 024	1 217	611	650	1 852	1 988	676	703	633	652	719	721	1 188	1 245
III	950	962	890	846	1 050	1 242	602	650	1 904	1 818	678	705	632	657	714	730	1 202	1 256
IV	955	963	864	838	1 056	1 271	605	648	1 917	1 815	683	702	634	660	715	738	1 214	1 261
V	961	961	871	842	1 138	1 259	616	650	1 940	1 792	686	703	636	665	710	739	1 212	1 265
VI	970	982	870	855	1 161	1 274	624	644	1 981	1 911	685	703	636	669	712	748	1 216	1 269
VII	969	987	877	833	1 174	1 281	628	645	1 954	1 947	688	705	638	671	710	753	1 222	1 266
VIII	981	984	884	829	1 207	1 293	640	641	2 016	1 938	688	704	640	667	714	748	1 223	1 266
IX	984	991	902	834	1 217	1 287	644	644	2 020	1 966	688	705	640	665	713	739	1 229	1 276
X	978	1 066	899	841	1 217	1 376	645	682	1 967	2 236	691	743	643	690	710	764	1 235	1 348
XI	972	1 082	834	847	1 207	1 524	646	703	1 946	2 286	693	755	645	698	715	772	1 238	1 352
XII	976		836		1 211		642		1 963		691		647		715		1 241	

46. Viennin hintaindeksi (fob) — Exportprisindex (fob) — Export price index (fob)

1949 = 100. Ryhmien painot ilmoitettu suluissa — Gruppvikterna angivna inom parentes — Weighting figures in parentheses

Vuosi ja kuukausi År och månad Year and month	Kokonaisindeksi Totalindex Total index	Tavararyhmä (SITC) — Varugrupp (SITC) — Commodity group (SITC)																
		0 Elintarvikkeet Livsmedel Food		2 Raaka-aineet (syötäväksi kelpaamattomat) Råvaror (icke ätbara) Crude materials (inedible)		Siitä — Därav — Of which				6 Valmistetut teokset Bearbetade varor Manufactured goods		Siitä — Därav — Of which				7 Koneet, laitteet, kuljetusvälineet Maskiner apparater, transportmedel Machinery and transport equipment		
		<sup>1)</sup> (100,00) <sup>2)</sup> (100,00)	(3,06) (2,74)	(16,07) (55,03)	(6,89) (32,01)	(6,89) (22,10)	(42,31) (30,18)	(3,32) (9,60)	(28,09) (17,99)	(22,97) (3,51)								
	G 293	G 294	G 295	G 296	G 297	G 298	G 299	G 300	G 301									
1977 ....	784	377	850	947	733	664	587	668	754									
1978 ....	789	416	833	976	646	678	532	712	807									
1979 ....	872	475	950	1 068	819	726	554	762	914									
1980 ....	969	611	1 095	1 282	964	783	633	844	993									
1981 ....	1 046	699	1 099	1 203	1 133	885	677	959	1 067									
	1981	1982	1981	1982	1981	1982	1981	1982	1981	1982	1981	1982	1981	1982	1981	1982	1981	1982
I	1 012	1 077	717	739	1 102	1 077	1 292	1 058	1 023	1 177	844	918	679	679	896	1 014	1 029	1 108
II	1 019	1 089	711	762	1 101	1 082	1 291	1 070	1 023	1 177	850	931	674	682	907	1 026	1 036	1 128
III	1 027	1 096	709	761	1 101	1 093	1 292	1 111	1 023	1 177	865	943	676	672	930	1 034	1 043	1 122
IV	1 036	1 099	719	750	1 127	1 099	1 295	1 150	1 095	1 149	868	946	670	678	937	1 031	1 050	1 128
V	1 034	1 102	680	750	1 091	1 100	1 234	1 153	1 095	1 149	874	949	677	677	947	1 036	1 059	1 133
VI	1 048	1 105	699	748	1 121	1 112	1 240	1 184	1 169	1 149	884	947	695	681	953	1 041	1 068	1 140
VII	1 053	1 105	701	758	1 110	1 118	1 216	1 192	1 169	1 149	891	939	689	695	967	1 023	1 070	1 141
VIII	1 058	1 108	694	770	1 103	1 112	1 199	1 181	1 169	1 149	902	946	656	703	987	1 034	1 073	1 139
IX	1 064	1 101	681	764	1 103	1 089	1 199	1 173	1 169	1 100	906	936	688	712	985	1 019	1 081	1 144
X	1 064	1 133	694	810	1 069	1 111	1 074	1 176	1 220	1 160	908	972	668	730	992	1 068	1 095	1 162
XI	1 065	1 158	690	833	1 064	1 126	1 053	1 210	1 220	1 140	910	1 010	671	749	1 000	1 121	1 100	1 176
XII	1 073		698		1 091		1 054		1 220		915		679		1 012		1 103	

Ks. huomautusosaasto vuoden ensimmäisessä numerossa — Se notavdelningen i häfte 1 — See note section in the January issue.

<sup>1)</sup> 1. 6. 1979 —  
<sup>2)</sup> —31. 5. 1979.

## 47. Elintarvikkeiden vähittäiskauppahintoja — Detaljhandelspriser för livsmedel — Retail prices of food products

mk

Vuosi ja kuukausi År och månad Year and month	Kulutusmaito, pakattu Konsumtionsmjölk, (i förpackning) Milk, packed	Meijerivoi Mejerismör Dairy butter	Juusto, Emmental Ost, Emmental Cheese, Emmenthal	Margarini Margarin Margarine	Munat Ägg Eggs	Ruoka- peruna Mat- potatis Potatoes	Erikols- vehnäjauh. (pakkau- sessa) Special- vetemjöl (i förpack- ning) — 1)	Ruis- janhot, tavalliset Rågmjöl, vanligt Rye meal	Kaura- hiutaleet Havre- flingor Flaked oats	Näkkleipä Knäcke- bröd Crisp bread	Reikäleipä, pehmeä Hälkaka mjuk Flat rye loaf
	l	500 g	kg	250 g	kg	kg	2 kg	kg	kg	250 g	400 g
	G 302	G 303	G 304	G 305	G 306	G 307	G 308	G 309	G 310	G 311	G 312
1977 .....	1,78	9,53	19,62	2,49	7,47	1,16	5,88	2,02	3,52	2,52	1,62
1978 .....	1,84	9,92	20,48	2,60	8,15	1,22	6,22	2,11	3,76	2,74	1,69
1979 .....	1,95	10,44	21,77	2,76	9,35	1,45	6,47	2,22	4,16	5,50 <sup>2)</sup>	1,84
1980 .....	2,17	11,87	24,63	3,18	10,85	2,08	8,04	2,73	4,77	6,34	2,19
1981 .....	2,43	13,47	28,07	3,95	12,47	2,03	9,95	3,39	5,72	7,17	2,58
1981 VII ..	2,39	13,28	28,03	3,95	12,45	2,08	9,82	3,30	5,64	7,17	2,60
VIII ..	2,39	13,25	27,97	3,96	12,38	1,83	10,14	3,41	5,91	7,32	2,64
IX ..	2,57	14,29	28,92	3,96	13,02	1,84	10,51	3,56	6,24	7,46	2,76
X ..	2,57	14,28	29,35	4,19	13,00	2,06	10,93	3,68	6,42	7,63	2,82
XI ..	2,57	14,29	29,68	4,24	13,11	2,28	11,08	3,72	6,51	7,69	2,83
XII ..	2,57	14,31	29,59	4,26	13,07	2,39	11,07	3,72	6,51	7,73	2,83
1982 I ..	2,57	14,25	29,59	4,26	12,99	2,60	11,20	3,73	6,53	7,77	2,84
II ..	2,57	14,30	29,57	4,27	13,12	2,85	11,21	3,74	6,54	7,79	2,80
III ..	2,74	15,32	31,15	4,27	13,68	3,05	11,17	3,74	6,55	7,74	2,84
IV ..	2,74	15,29	31,65	4,48	13,87	3,51	11,17	3,73	6,56	7,67	2,96
V ..	2,74	15,31	31,72	4,55	13,86	4,52	11,33	3,73	6,55	7,59	2,97
VI ..	2,74	15,33	31,61	4,57	13,78	4,52	11,21	3,73	6,75	7,65	2,99
VII ..	2,74	15,30	31,78	4,56	13,53	4,52	11,15	3,73	6,80	7,72	2,98
VIII ..	2,74	15,31	31,74	4,57	13,41	3,97	11,40	3,74	6,88	7,74	3,00
IX ..	2,85	15,80	32,23	4,57	13,67	2,69	11,48	3,74	7,03	7,70	2,99
X ..	2,85	15,79	32,38	4,67	13,85	2,55	11,58	3,73	7,11	7,77	3,09
XI ..	2,85	15,82	32,22	4,71	13,80	2,66	11,57	3,73	7,09	7,76	3,12

Vuosi ja kuukausi År och månad Year and month	Vehnä- leipä, ranskan- leipä Vetebröd, franskt bröd — *)	Makaroni, lyhyt Makaroni, kort Macaroni, short	Mullin- liha, lapa Ungnöt, bög Yearling, shoulder	Naudan- liha, jauheliha Nötkött, malet Beef, minced	Sianliha, tuore, keskikyliki Fläsk, färskt, sidfläsk Fresh pork, flank	Nakki- makara Knack- korv Frank- furter	Silakka, tuore Ström- ming, färsk Fresh Baltic herring	Silli, suolattu Sill, saltad Salted herring	Pala- sokeri Bit- socker Lump sugar	Kahvi, paah- dettu Kaffe, rostat Coffee roasted	Appelsini Apelsiner Oranges
	400 g	500 g	kg	kg	kg	kg	kg	kg	kg	500 g	kg
	G 313	G 314	G 315	G 316	G 317	G 318	G 319	G 320	G 321	G 322	G 323
1977 .....	2,11	2,53	20,39	19,63	13,62	18,60	3,24	13,70	4,49	18,98	3,72
1978 .....	2,20	2,71	21,95	21,08	14,09	19,42	3,20	17,76	4,51	17,30	4,02
1979 .....	2,42	2,81	22,39	21,29	14,45	19,67	4,08	17,98	4,54	14,68	4,34
1980 .....	2,87	3,33	25,65	24,02	15,61	21,66	4,62	19,07	6,13	15,44	4,90
1981 .....	3,38	4,02	28,89	27,44	17,59	24,35	4,85	19,13	7,66	14,09	5,70
1981 VII ..	3,39	3,99	29,21	27,43	18,12	24,50	4,60	18,64	7,91	14,33	5,87
VIII ..	3,45	4,13	29,04	27,81	18,10	24,62	5,16	18,73	7,91	14,13	6,26
IX ..	3,63	4,22	29,68	28,72	18,10	25,07	5,21	19,00	7,91	14,16	7,16
X ..	3,67	4,30	29,97	28,92	18,41	24,69	5,27	18,73	7,91	14,42	7,44
XI ..	3,67	4,39	29,93	28,82	18,34	25,00	5,26	18,88	7,88	14,02	7,96
XII ..	3,68	4,38	30,46	28,78	18,25	25,39	5,31	18,82	7,90	14,10	7,00
1982 I ..	3,64	4,38	30,66	29,37	18,65	26,07	5,79	18,97	7,91	14,25	4,50
II ..	3,67	4,39	31,15	29,92	18,69	25,76	5,58	19,22	7,91	14,09	4,42
III ..	3,72	4,41	32,23	30,74	19,21	26,87	5,43	19,28	7,92	14,50	4,68
IV ..	3,86	4,41	32,66	30,68	19,40	27,24	5,31	18,71	7,92	14,98	4,81
V ..	3,88	4,42	32,74	30,87	19,73	25,89	5,02	19,00	7,73	14,71	4,91
VI ..	3,86	4,41	33,33	31,52	19,94	27,06	5,08	19,03	7,01	14,78	5,82
VII ..	3,86	4,42	33,16	31,38	19,96	27,12	5,60	18,58	6,99	15,23	6,84
VIII ..	3,87	4,42	33,29	31,50	19,88	26,75	6,11	18,60	6,99	14,89	7,00
IX ..	3,87	4,55	33,07	31,95	19,60	27,02	5,75	18,90	6,98	14,85	7,82
X ..	3,98	4,66	33,35	31,38	19,72	27,38	5,50	18,80	6,96	14,83	7,87
XI ..	3,99	4,70	33,47	31,71	19,95	26,72	5,50	18,98	6,98	15,19	8,22

Ks. huomautusosasto vuoden ensimmäisessä numerossa — Se notavdelningen i häfte 1 — See note section in the January issue.

1) Wheat flour special (in bag) — 2) White wheat bread.

\*) Isompi paketti — Större paket — Bigger package.

48. Työntekijäin keskiansioita — De genomsnittliga förtjänsterna för arbetstagare — Average earnings of workers

Vuosi ja neljännes År och kvartal Year and quarter	Maataloustyöntekijät Lantbruksarbetare Farm workers		Metsätyöntekijät Skogsbruksarbetare Timber workers	Teollisuuden työntek. — Industrilarbet. — Industrial workers							Talonrakennustyöntekijät Husbyggnadsarbetare Workers in construction of houses	Maa- ja vesirakennustyöntekijät Jord- o. vattenbyggnadsarb. Workers in construction of streets, waterways etc.	Kaupunkien työntekijät Arbetstagare i städernas tjänst Workers in urban municipalities	Linja-autonkuljettajat Busschaufförer Bus drivers	Ahtausyöntekijät Stuveriarbetare Dock workers
	M	N		Metalliteollisuus Metallindustri Metal industry	Paperi- ja puunsaateollisuus Pappers- och trämassaindustri Manufacture of paper and pulp	Saha-, vaneri- ja puunsaateollisuus Sågverk, fanér- och trähusfabriker Suomimilla, plywoodmills and prefabrication of wooden houses	Tekstiiliteollisuus Textilindustri Manufacture of textiles	Kaikkiaan Inalles Total							
	M	N						M	N	M					
	tunti mk/timme hour			päivä mk/dag day	tunti mk/timme hour		M	N	M	N					
G 324	G 325	G 326	G 327	G 328	G 329	G 330	G 331	G 332	G 333	G 334	G 335	G 336	G 337		
1977 .....	12,26	9,93	154,90	16,45	16,53	14,07	10,55	16,00	11,88	17,53	13,75	16,47	14,55	17,33	
1978 .....	13,46	11,16	167,96	17,53	18,01	15,25	11,29	17,15	12,82	18,61	14,51	16,94	15,16	18,28	
1979 .....	15,10	12,63	177,54	19,35	20,29	17,16	12,63	19,08	14,36	20,49	15,56	18,62	17,30	19,32	
1980 .....	16,75	14,08	208,58	21,60	23,49	19,46	14,30	21,51	16,22	22,56	17,15	21,42	19,87	21,56	
1981 .....	18,71	15,67	226,01	24,08	26,81	21,53	16,59	24,17	18,43	25,68	18,96	23,75	22,64	24,20	
1978 IV	14,34	11,77	167,40	18,29	19,13	16,02	11,82	17,97	13,46	19,36	15,08	17,66	15,69	18,92	
1979 I	15,15	12,15	163,40	18,81	19,26	16,52	12,34	18,44	13,95	19,85	15,17	17,91	16,58	19,31	
II	14,66	12,30	187,30	19,39	21,52	17,26	12,65	19,39	14,49	20,67	15,68	18,88	17,78	19,47	
III	14,94	12,38	187,10	19,50	19,82	17,20	12,71	19,06	14,39	20,46	15,63	18,50	17,45	18,78	
IV	16,04	13,78	181,60	19,69	20,56	17,65	12,82	19,42	14,62	20,98	15,74	19,18	17,40	19,71	
1980 I	15,94	13,13	185,30	20,31	22,59	18,23	13,13	20,25	15,10	21,44	16,18	20,02	17,88	19,51	
II	16,59	13,96	219,90	21,71	24,78	19,68	14,33	21,88	16,37	22,27	17,60	21,76	20,71	21,31	
III	16,69	14,14	222,00	21,68	22,72	19,60	14,53	21,43	16,32	22,77	16,88	21,10	20,19	21,84	
IV	17,96	15,21	212,20	22,71	23,88	20,32	15,21	22,49	17,10	23,77	17,94	22,79	20,68	23,57	
1981 I	18,34	15,20	215,60	22,76	26,12	20,66	15,69	23,04	17,50	24,35	18,65	23,01	21,13	23,00	
II	18,82	15,33	235,10	24,36	28,43	21,68	16,51	24,67	18,58	25,34	18,80	24,49	23,27	24,10	
III	18,19	15,46	240,60	24,42	25,86	21,65	16,76	24,18	18,56	26,00	19,22	23,08	22,78	24,22	
IV	19,77	17,08	219,20	24,76	26,81	22,13	17,41	24,78	19,09	27,04	19,18	24,42	23,39	25,46	
1982 I <sup>2)</sup>	17,01 <sup>2)</sup>	15,99	222,30	25,83	29,04	22,39	18,14	25,84	19,81	27,20	21,49	24,73	23,90	25,53	
II	17,07	16,82	249,20	26,30	30,86	23,42	18,86	26,81	20,57	27,95	20,93	26,12	23,47	26,56	
III											20,85				

49. Ansiotasaindeksijä — Förtjänstnivåindexar — Wage and salary indices  
1964 = 100

Vuosi ja neljännes År och kvartal Year and quarter	Maataloustyöntekijät Lantbruksarbetare Agricultural workers			Teollisuustyöntekijät Industrilarbetare Industrial workers			Palkansaajien yleinen ansiotasaindeksi Index för löntagarnas förtjänstnivå Index of wage and salary earnings					
	Miehet Män Men	Naiset Kvinnor Women	Yhteensä Summa Total	Miehet Män Men	Naiset Kvinnor Women	Yhteensä Summa Total	Yhteensä Summa Total	Työntekijät Arbets- tagare Workers	Toimihenkilöt Tjänste- män Other employees	Yksityiset Privata Private	Kunnat Kom- muner Municipalities	Valtio Staten Central Government
	G 338	G 339	G 340	G 341	G 342	G 343	G 344	G 345	G 346	G 347	G 348	G 349
1977 .....	666	730	676	476	525	489	433	479	373	453	378	387
1978 .....	732	821	745	510	566	525	462	513	399	487	394	408
1979 .....	821	929	838	567	635	586	515	570	446	544	439	452
1980 .....	910	1 035	930	639	716	660	577	639	499	612	482	502
1981 .....	1 017	1 152	1 039	718	814	745	651	721	563	692	538	567
1979 III	812	910	828	567	636	586	517	570	448	546	439	452
IV	872	1 013	894	577	646	596	528	584	458	559	448	460
1980 I	866	965	882	602	667	619	543	600	470	575	460	473
II	902	1 026	921	650	723	671	578	642	499	614	482	503
III	907	1 040	928	637	721	660	581	641	503	616	483	505
IV	976	1 118	999	668	755	692	607	672	525	645	504	527
1981 I	997	1 118	1 016	685	774	709	624	688	541	660	524	549
II	1 023	1 127	1 039	733	821	758	651	722	561	693	535	565
III	989	1 137	1 012	719	820	747	657	727	568	699	540	571
IV	1 074	1 256	1 103	737	843	765	673	745	581	718	552	581
1982 I <sup>2)</sup>	1 097 <sup>2)</sup>	1 282 <sup>2)</sup>	1 127 <sup>2)</sup>	768	875	798	*692	*767	*595	*736	*569	*598
II	1 101	1 349	1 140	797	909	829	*721	*798	*622	*765	*601	*624
III							*720	*795	*624	*764	*601	*624

Ks. huomautusosasto vuoden ensimmäisessä numerossa — Se notavdelningen i häfte 1 — See note section in the January issue.

<sup>1)</sup> Tieto otettu tuntipalkkaisten rekisteristä — Uppgiften tagits ur registret för timavlönade — Data obtained from the register on hourly-paid employees.  
<sup>2)</sup> Tilasto uudistettu vuodesta 1982 alkaen. Ks. PA 1982: 38; Maataloustyöntekijöiden palkat 1982, I neljännes — Statistikens reviderats fr.o.m. 1982. Se: PA 1982: 38; Lantarbetarnas löner 1982, I kvartalet — The statistics has been revised since 1982.

## 50. Palkansääjien ansiotasoindeksi — Löntagarnas förtjänstnivåindex — Wage and salary index

1975 = 100

Vuosi ja vuosineljännes År och kvartal Year and quarter	Toimiala — Näringsgren — Industry									
	Maatalous Lantbruk Agriculture	Metallialue Skogsbruk Forestry	Teollisuus Industri Industry	Talourakennus- toiminta Husbyggnads- verksamhet House construction	Maa- ja vesi- rakennustoiminta Anläggnings- verksamhet Other construction	Tietoliikenne Post- o. telekom- munkationer Communications	Muu liikenne Övrig samfärdsel Transport	Kauppa Handel Commerces	Pankit Banker Banking	Vakantus Försäkring Insurance
	G 350	G 351	G 352	G 353	G 354	G 355	G 356	G 357	G 358	G 359
1977 ....	131,4	138,3	126,7	116,6	123,1	127,6	124,7	127,6	125,7	133,0
1978 ....	141,4	147,9	135,6	123,4	127,9	134,0	131,7	139,5	135,2	141,9
1979 ....	157,0	158,7	149,8	134,6	139,4	148,7	146,4	158,6	156,1	158,3
1980 ....	175,1	182,1	168,2	148,5	154,5	167,1	165,5	180,6	179,6	177,1
1981 ....	198,2	199,9	190,5	168,0	172,1	191,8	185,6	204,2	199,7	204,1
1978 II	139,3	147,3	133,9	121,9	126,1	131,3	130,0	137,1	133,1	139,0
III	141,9	155,9	136,2	123,1	126,4	134,4	131,6	140,5	135,8	144,0
IV	147,3	148,1	141,7	128,1	133,2	139,9	137,5	145,0	140,0	148,2
1979 I	151,7	147,9	146,0	131,4	135,5	145,6	142,7	152,9	151,7	155,2
II	155,7	163,0	150,8	135,3	140,2	148,9	147,2	156,3	154,0	158,7
III	157,7	162,9	150,0	134,1	139,0	148,6	147,0	159,9	157,0	159,4
IV	162,7	161,0	152,6	137,6	143,0	151,6	148,5	165,3	161,6	159,7
1980 I	164,7	163,1	157,7	141,1	146,4	156,5	152,2	170,6	166,9	164,7
II	174,3	188,9	168,8	147,0	153,1	167,8	167,0	180,6	179,2	175,8
III	174,5	189,9	169,4	149,5	154,0	167,4	167,1	180,8	183,5	176,4
IV	185,2	186,4	176,9	156,2	163,4	176,7	175,5	190,4	188,7	191,5
1981 I	188,8	189,4	181,5	160,5	168,6	186,0	177,6	194,9	189,3	195,4
II	196,8	202,8	191,4	166,4	170,8	191,3	186,2	204,1	199,7	204,1
III	198,5	209,8	191,8	169,3	171,6	192,8	187,1	206,5	202,3	206,4
IV	207,0	197,8	197,1	175,7	177,3	197,1	191,3	211,5	207,6	210,5
*1982 I	211,7	200,6	204,0	179,2	183,9	202,6	195,4	215,8	210,9	214,7
II	220,3	222,1	211,9	182,4	188,5	211,4	206,2	224,5	217,9	223,8
III	221,5	214,2	210,7	184,3	189,4	211,6	205,3	225,1	218,3	224,2

Vuosi ja vuosineljännes År och kvartal Year and quarter	Toimiala (jatk.) — Näringsgren (forts.) — Industry (cont.)						Sektorit — Sektor — Sector				
	Asuntojen omistus Bostäder Ownership of dwellings	Julkisen hallinto Offentlig förvaltning Public administration	Opetustoiminta Undervisning Education	Terveyden- ja sairaanhoidon Hälsa- och sjukvård Medical and health services	Muut palvelukset Övriga tjänster Other services	Yhteensä Summa Total	Työntekijät Arbetslagare Wage earners	Toimihenkilöt Tjänstemän Salaried employees	Valtio Staten Central Government	Kunnat Kommuner Municipalities	Yksityiset Privata Private
	G 360	G 361	G 362	G 363	G 364	G 365	G 366	G 367	G 368	G 369	G 370
1977 ....	122,3	123,1	124,2	120,1	125,8	125,2	125,8	124,6	124,9	123,1	125,6
1978 ....	135,9	129,3	130,1	124,9	135,5	133,6	134,4	132,9	131,5	128,0	135,1
1979 ....	149,3	142,7	145,8	138,6	156,0	148,9	149,3	148,6	145,6	142,6	150,8
1980 ....	167,5	157,9	159,8	153,5	174,4	166,8	167,5	166,3	161,9	156,8	169,8
1981 ....	197,2	177,6	178,0	172,3	196,0	188,2	188,9	187,4	182,7	174,8	191,9
1978 II	136,7	126,7	127,5	122,6	132,1	131,5	132,7	130,3	128,8	125,5	133,1
III	137,2	130,5	130,9	125,5	137,8	134,5	135,0	134,0	132,6	128,2	136,1
IV	140,9	134,6	136,1	130,0	142,6	139,3	139,9	138,7	137,1	133,6	140,8
1979 I	145,8	140,0	142,6	135,9	150,4	144,7	144,4	145,0	142,1	139,4	146,2
II	148,6	142,8	145,9	138,6	154,9	149,0	150,2	148,0	145,8	142,9	150,9
III	149,4	142,8	145,9	138,6	156,2	149,3	149,5	149,1	145,9	142,7	151,3
IV	153,3	145,3	148,7	141,2	162,5	152,7	153,0	152,4	148,5	145,5	154,9
1980 I	154,1	149,5	152,4	145,4	165,9	157,0	157,4	156,6	152,6	149,4	159,3
II	168,8	158,3	159,9	153,7	171,1	167,1	168,2	166,1	162,3	156,8	170,1
III	169,4	158,3	160,4	153,7	174,3	167,8	168,1	167,4	162,8	157,0	170,9
IV	177,8	165,5	166,4	161,4	183,5	175,5	176,1	174,9	169,8	164,0	178,8
1981 I	184,2	171,8	172,9	167,4	187,8	180,2	180,4	180,1	177,1	170,2	182,9
II	197,7	176,7	177,1	171,8	194,6	188,0	189,3	186,8	182,2	174,0	192,0
III	200,6	179,0	179,2	173,5	197,9	189,8	190,6	189,2	184,0	175,7	193,8
IV	206,4	182,9	182,4	176,6	203,6	194,5	195,3	193,8	187,5	179,3	199,0
*1982 I	211,2	188,0	187,9	182,1	208,4	199,8	201,1	198,6	193,0	185,0	204,1
II	220,2	196,8	197,1	192,8	217,7	207,1	209,1	207,3	201,2	195,3	212,2
III	221,1	196,9	197,2	192,9	218,3	208,0	208,3	207,7	201,3	195,4	211,8

Ks. huomautusosasto vuoden ensimmäisessä numerossa — Se notavdelningen i häfte 1 — See note section in the January issue.

51. Työnvälitys — Arbetsförmedling — Employment exchange

T = työttömiä työnhakijoita — arbetslösa arbetssökande — unemployed applicants for work  
 A = avoimia paikkoja — lediga platser — vacancies offered

Vuosi ja kuukausi År och månad Year and month	Avoimia työpaikkoja Lediga platser Vacancies offered	Työttömiä työnhakijoita — Arbetslösa arbetssökande Unemployed applicants for work					Lyhenne-työllä työviikolla olevia Med förkortad arbetsvecka On reduced working week	Työllisyys-ammattikursseilla olevia I arbetsmarknadsutbildning On retraining courses	Tekninen, hallinnollinen, kontt.tekn. ja kaupall. työ Tekniskt, administrativt, kontorstekn. o. kommers. arb. Professional, technical administrative and sales work		Maatalous- ja metsätyö Lantbruks- och skogsarbete Agricultural and forestry work	
		Kaikkiaan Inalles Total	Naisia Kvinn. Female	Pakkolomautettuja Permitterade Laid off	Työttömyys-kassatodistuksen saaja Mottagare av Intyg för arbetslöshetskassa Recipients of certificates for unemployment insurance funds	Työttömyys-korvauksen saaja Arbetslöshetsersättnings-tagare 1)			T	A	T	A
									H 1	H 2	H 3	H 4
1977 .....	6 393	132 521	49 860	19 835	59 291	37 258	21 610	11 923	14 311	2 477	6 690	205
1978 .....	5 491	175 176	68 414	16 996	71 522	61 231	24 662	15 548	21 898	2 103	8 661	268
1979 .....	8 311	150 342	63 181	9 529	54 888	56 608	8 049	15 334	20 204	2 592	7 145	282
1980 .....	12 232	109 481	50 982	6 627	36 733	42 437	5 039	14 668	18 484	3 337	5 452	499
1981 .....	13 037	115 389	53 894	11 365	49 607	44 186	10 223	14 813	16 690	3 700	5 627	736
1981 VIII	14 416	98 868	49 731	6 661	38 044	35 660	6 147	11 750	18 088	3 651	3 432	867
IX	11 563	106 713	55 515	6 476	41 548	39 116	8 926	13 843	20 270	3 016	3 667	778
X	9 505	116 531	59 264	8 524	48 057	44 451	14 252	15 809	20 220	2 935	5 056	445
XI	8 438	126 140	60 173	10 170	54 301	49 767	15 047	16 829	19 666	2 986	6 849	323
XII	7 801	150 398	69 383	24 855	72 561	57 102	14 108	16 400	20 265	2 667	7 884	213
1982 I	8 834	150 972	65 472	16 192	68 169	60 378	18 270	18 137	22 250	3 459	8 366	218
II	9 191	152 918	65 511	21 989	72 908	58 669	17 512	19 457	20 525	3 669	8 288	267
III	10 975	142 546	58 336	15 775	66 014	57 798	16 708	19 551	18 941	4 329	8 412	493
IV	14 981	136 332	56 291	14 755	62 090	55 570	15 587	18 007	18 826	4 672	7 627	2 086
V	16 458	121 693	54 438	9 518	50 835	45 988	13 215	16 118	19 944	5 836	4 604	1 903
VI	12 631	125 755	59 149	12 294	50 347	45 787	9 191	14 004	19 676	4 020	4 813	1 163
VII	13 136	138 301	66 676	27 780	63 519	48 410	6 206	12 681	19 858	3 865	4 747	1 099
VIII	14 465	121 362	58 526	11 039	50 237	43 157	12 235	13 787	21 041	3 973	4 292	1 013
IX	11 026	126 901	64 054	9 064	53 058	46 312	12 958	15 809	23 091	3 351	4 242	632
X	8 580	135 802	66 946	11 711	59 542	51 313	17 124	17 534	22 978	2 840	5 621	408
XI	7 487	141 829	66 631	13 606	64 355	57 830	16 504	21 888	2 987	7 271	230	

52. Työtaistelut  
Arbetskonflikter  
Industrial disputes

Vuosi ja kuukausi År och månad Year and month	Kuljetus- ja liikennetyö Transport och kommunikationsarbete Transport and communication work		Teollinen yms. työ Tillverkningsarbete m.m. Production and related work		Rakennustyö <sup>1)</sup> Byggnadsarbete <sup>2)</sup> Construction work <sup>2)</sup>		Palvelutyö Service arbete Service work		Muu työ Annat arbete Other work		Luku Antal Number	Työn-tekijöitä Arbetare Workers affected	Menetettyjä työpäiviä Förlorade arbetsdagar Working days lost
	T	A	T	A	T	A	T	A	T	A			
	H 13	H 14	H 15	H 16	H 17	H 18	H 19	H 20	H 21	H 22			
1977 .....	4 345	175	31 624	1 379	18 749	346	11 630	1 401	24 954	127	1 673	743 800	2 374 700
1978 .....	6 161	198	46 982	1 132	22 952	333	17 533	1 396	34 002	121	1 237	164 600	132 400
1979 .....	5 452	246	40 353	2 577	18 852	579	18 243	1 925	30 563	112	1 753	228 960	243 400
1980 .....	3 861	329	28 335	4 255	11 826	1 056	16 576	2 675	18 320	81	2 238	413 140	1 605 600
1981 .....	3 574	378	28 799	3 663	11 119	1 236	15 988	3 095	20 873	46	1 612	492 960	659 100
1981 VIII	2 915	411	26 137	4 247	7 004	1 765	14 381	3 446	20 250	29	72	44 790	21 280
IX	3 370	260	27 037	3 574	6 760	1 639	17 131	2 263	22 002	33	134	35 570	23 340
X	3 887	192	29 387	2 966	8 316	1 191	18 248	1 755	22 843	21	155	22 400	13 100
XI	4 284	181	31 685	2 442	11 377	750	18 551	1 733	23 558	23	135	32 400	23 200
XII	4 508	201	34 604	2 193	15 041	622	18 769	1 883	24 472	22	88	13 100	118 700
1982 I	4 726	243	36 977	2 332	17 400	519	19 313	2 040	25 749	23	104	8 760	8 590
II	4 784	239	36 731	2 427	17 882	445	18 422	2 119	24 297	25	113	11 380	9 300
III	4 771	257	36 581	2 446	17 208	625	17 554	2 791	23 304	34	117	15 640	12 500
IV	4 561	363	35 600	2 941	14 498	1 214	17 325	3 623	23 140	82	* 78	* 9 700	* 5 800
V	3 852	361	34 103	3 029	10 021	1 456	16 124	3 788	23 527	85	* 148	* 15 800	* 19 100
VI	3 223	312	34 294	2 705	8 406	1 244	15 285	3 149	27 764	38	* 98	* 15 300	* 11 900
VII	3 142	342	34 011	3 015	8 111	1 490	14 899	3 297	25 753	28	* 20	* 1 200	* 600
VIII	3 575	330	33 253	3 675	7 670	2 138	16 392	3 306	24 100	30	* 37	* 7 700	* 11 500
IX	4 060	204	34 184	2 620	7 304	1 990	19 159	2 198	25 797	31	* 52	* 5 300	* 3 700
X	4 507	158	36 339	2 071	8 189	1 463	20 286	1 603	26 171	37	* 120	* 20 400	* 9 800
XI	4 832	191	37 737	1 649	10 210	849	19 970	1 563	26 315	18			

Ks. huomautusosasto vuoden ensimmäisessä numerossa — Se notavdelningen i häfte 1 — See note section in the January issue.

<sup>1)</sup> Ml. maa- ja vesirakennustyö — Inkl. anläggningsarbete.

<sup>2)</sup> Recipients of Government unemployment assistance apart from unemployment funds — <sup>2)</sup> Building and other construction work.

## 53. Työllisyys — Sysselsättning — Employment

Vuosi ja kuukausi År och månad Year and month	15—74 vuotiaita 15—74 Årige Population 15—74 years old			Työvoima yhteensä Arbetskraften inalles Total labour force			Työvoimaosuus Relatiivt arbetskraftstal Labour force participation rate			15—74 v:t Työvoiman kuulumattomat 15—74 v:t Befolkningen ej i arbetskraften Persons not in labour force			Siitä Därav Of which		Työlliset — Sysselsatta — Employed														
										Koululaiset ja opiskelijat Studierande Students		Kotitaloustyötä tekevät I hushållsarbete In household economy	Yhteensä Summa Total	Yrittäjät ja avustavat perheenjäsenet Föreare, medhjälpare familjemedlemmar — Self-employed and unpaid family workers	Palkansaajat Löntagare Wage and salary earners		Toimiala TOL — Näringsgren NI — Industry SIC												
	1 000			%			1 000 henkeä — personer — Persons in thousands																						
H 26 H 27			H 28			H 29 H 30 H 31			H 32	H 33	H 34		H 35 H 36 H 37 H 38 H 39 H 40 H 41 H 42 H 43 H 44																
1977 ....	3 561	2 248	63,1	1 313	349	223	2 111	292	1 803	223	49	578	107	45	308	158	116	509	16										
1978 ....	3 578	2 253	63,0	1 325	355	225	2 084	277	1 795	208	47	562	105	44	301	162	118	518	16										
1979 ....	3 593	2 273	63,3	1 320	354	209	2 134	279	1 840	200	49	581	105	45	305	166	120	544	18										
1980 ....	3 606	2 315	64,2	1 291	344	198	2 203	281	1 903	200	53	605	107	41	315	169	128	564	20										
1981 ....	3 629	2 369	65,3	1 260	346	185	2 244	279	1 949	200	48	621	112	44	315	171	132	587	14										
1981 VII	3 625	2 556	70,5	1 069	136	205	2 422	316	2 073	243	39	646	114	52	354	178	148	614	34										
VIII	3 627	2 454	67,7	1 173	277	177	2 330	278	2 037	217	42	648	124	46	324	185	139	592	12										
IX	3 639	2 363	64,9	1 276	386	179	2 245	283	1 954	214	39	633	116	47	304	178	128	578	7										
X	3 641	2 352	64,6	1 289	402	171	2 230	275	1 940	189	49	621	110	44	312	161	142	590	11										
XI	3 642	2 349	64,5	1 293	398	174	2 223	259	1 952	186	45	588	113	44	321	176	140	600	8										
XII	3 644	2 337	64,1	1 307	398	189	2 205	264	1 924	188	53	607	118	44	300	169	128	587	11										
*1982 I	3 648	2 376	65,1	1 272	400	160	2 204	280	1 913	189	54	594	100	39	298	162	139	614	15										
II	3 649	2 378	65,2	1 271	405	164	2 219	267	1 943	192	45	609	107	35	320	162	143	594	11										
III	3 654	2 335	63,9	1 319	423	184	2 175	276	1 889	194	56	594	99	45	293	169	126	587	11										
IV	3 656	2 363	64,6	1 293	411	158	2 201	273	1 921	189	56	589	94	33	294	162	137	634	13										
V	3 655	2 406	65,8	1 249	389	158	2 276	267	1 996	206	37	623	109	42	321	169	136	615	18										
VI	3 659	2 574	70,3	1 085	208	175	2 436	302	2 120	233	55	639	129	55	344	175	145	642	18										
VII	3 659	2 586	70,7	1 073	200	161	2 441	296	2 124	234	45	608	123	48	342	185	163	668	23										
VIII	3 659	2 512	68,7	1 147	287	164	2 368	290	2 057	230	44	611	121	48	330	186	140	635	22										
IX	3 663	2 436	66,5	1 227	370	165	2 295	308	1 976	226	47	604	126	46	309	161	135	622	17										
X	3 667	2 399	65,4	1 268	394	156	2 255	278	1 955	201	45	596	112	37	298	164	153	625	24										

## 54. Työttömyys — Arbetslöshet — Unemployment

Vuosi ja kuukausi År och månad Year and month	Työttömät — Arbetslösa Unemployed				Työttömyysaste Relatiivt arbetslöshetstal Unemployment rate				Työttömyyspäivät Arbetslöshetsdagar Unemployment days 1 000 000
	Ms	M	N	15-24 vuo- tiat-åriga years of age	Ms	M	N	15-24 vuo- tiat-åriga years of age	
	1 000				%				
	H 45	H 46	H 47	H 48	H 49	H 50	H 51	H 52	
1977 ....	137	85	52	60	6,1	7,1	4,9	14,8	53,27
1978 ....	169	103	66	64	7,5	8,5	6,3	16,6	65,59
1979 ....	139	79	60	49	6,1	6,5	5,7	12,8	54,04
1980 ....	112	59	53	38	4,8	4,8	4,9	10,1	28,40
1981 ....	125	67	58	41	5,3	5,4	5,2	10,8	48,66
1981 VII	134	63	71	58	5,2	4,8	5,8	10,5	4,29
VIII	124	62	62	39	5,1	4,7	5,4	9,1	4,04
IX	118	57	61	42	5,0	4,5	5,5	12,1	3,78
X	122	59	63	34	5,2	4,8	5,6	10,1	4,01
XI	126	62	64	39	5,4	5,0	5,8	11,8	4,07
XII	132	75	57	36	5,6	6,1	5,2	11,1	4,37
*1982 I	172	93	79	54	7,2	7,5	7,0	15,6	5,66
II	159	91	68	49	6,9	7,3	6,0	15,1	4,75
III	160	89	71	42	6,9	7,2	6,4	13,6	5,32
IV	162	93	69	41	6,8	7,6	6,1	12,7	5,18
V	130	71	59	33	5,4	5,6	5,2	9,5	4,42
VI	138	70	68	48	5,4	5,2	5,6	9,6	4,44
VII	145	70	75	43	5,6	5,2	6,0	8,7	4,69
VIII	144	77	67	41	5,8	5,9	5,6	9,6	4,75
IX	141	71	70	38	5,8	5,5	6,0	10,6	4,48
X	144	74	70	43	6,0	5,9	6,1	13,1	4,85

## 55. Tehdyt työtunnit toimialoittain — Utförda arbetstimmar efter näringsgren — Hours worked by industry

Vuosi ja kuukausi År och månad Year and month	Toimiala TOL — Näringsgren *) NI — Industry *) SIC												
	Yhteensä Summa Total	Maatalous 11,13	Metsä- talous 12	Teollisuus 2,3,4	Talon- rakennus 51	Maa- ja vesirak. 52	Kauppa 6	Liikenne 7	Rahoitus- ja vak.toim. 8	Palve- luksel 9	Tunne- maton 0		
	1 000 000 tuntia — timmar — hours												
	H 54	H 55	H 56	H 57	H 58	H 59	H 60	H 61	H 62	H 63	H 64		
1977 ....	3 876	561	96	1 035	198	86	565	274	198	852	11		
1978 ....	3 871	542	93	1 025	195	82	557	287	204	872	12		
1979 ....	3 935	524	97	1 067	195	83	562	290	204	898	12		
1980 ....	4 053	524	106	1 100	200	77	582	296	220	935	12		
1981 ....	4 051	500	93	1 112	208	82	575	299	222	953	8		
1981 VII	273,5	53,4	4,5	55,9	12,1	6,0	46,0	22,2	15,6	56,8	0,8		
VIII	334,1	46,9	6,5	94,3	18,8	7,1	47,2	24,7	17,7	70,2	0,5		
IX	352,6	47,3	6,2	98,7	18,8	7,4	46,0	26,3	19,2	82,3	0,2		
X	366,6	40,1	8,5	102,2	18,6	7,4	51,0	25,4	22,2	90,7	0,5		
XI	350,1	35,3	8,0	93,1	18,6	7,0	51,2	26,4	21,2	88,8	0,5		
XII	355,9	37,3	8,7	99,8	19,7	7,2	49,2	26,9	19,1	87,6	0,5		
*1982 I	357,8	35,5	8,8	98,0	16,6	6,1	49,1	26,0	22,0	94,4	1,2		
II	322,6	32,2	7,6	89,5	15,8	5,3	46,1	23,5	19,8	81,6	1,1		
III	341,5	37,0	9,8	92,8	16,0	7,2	46,6	26,1	19,9	84,9	1,1		
IV	295,4	35,2	8,7	78,7	12,7	4,4	40,5	21,2	16,9	76,2	0,9		
V	371,3	46,7	6,6	101,8	18,4	6,9	50,7	25,9	21,4	91,5	1,4		
VI	351,8	47,8	8,6	94,1	20,6	8,7	48,9	24,8	19,4	77,6	1,2		
VII	270,1	51,7	4,6	52,5	12,1	6,4	43,5	22,2	17,5	59,3	0,5		
VIII	336,5	48,1	7,1	87,6	20,2	7,3	46,9	24,5	18,0	75,1	1,5		
IX	359,4	48,2	7,5	93,5	21,3	7,7	47,4	23,5	19,2	89,5	1,3		
X	368,2	41,9	7,7	96,7	18,9	6,1	48,7	25,7	23,7	97,0	1,9		

Ks. huomautusosasto vuoden ensimmäisessä numerossa — Se notavdelningen i häfte 1 — See note section in the January issue.

\*) MI. henkilöt, joiden ammattiasema on tuntematon — Inkl. personer med okänd yrkesställning — Incl. persons with unknown industrial status.

\*) See tabeli 53 — See table 53.

56. Valtion rahoitustarve sekä kassa-ali- tai -yli jäämä — Statens finansieringsbehov samt kassaunderskott eller överskott  
The State finance requirements and cash deficit or surplus

Vuosi ja kuukausi År och månad Year and month	1 000 000 mk											Yhteensä Summa Total	
	Tulot ilman lainanottoa Inkomsterna utan upplåning Revenue excl. borrowing		Menot ilman lainojen kuoletuksia Utgifterna utan amorteringar Expenditure excl. redemption		Nettorahoitustarve (—) Nettofinansieringsbehov (—) Net financial requirements (—)		Pitkäaikainen nettolainanotto Långfristigt nettoupplåning Long-term net borrowing		Kassa-ali jäämä (—) tai -yli jäämä (+) Kassaunderskott (—) eller -överskott (+) Cash deficit (—) or surplus (+)		Alijäämän rahoitus tai yli jäämän käyttö — Underskottets finansiering eller överskottets användning — Financing of cash deficit or use of cash surplus		
	I 1	I 2	I 3	I 4	I 5	I 6	I 7	I 8	I 9	I 10	I 11		I 12
1977.....	32 732	34 345	-1 613	1 534	- 79	+ 299	- 49	-145	-	+ 0	- 26	+ 79	
1978.....	34 538	36 996	-2 458	4 508	+2 050	- 2 024	- 1	+ 41	-	+ 1	- 67	-2 050	
1979.....	38 151	42 818	-4 667	3 560	-1 106	+ 1 016	- 4	- 44	-	-	+ 139	+1 106	
1980.....	44 301	48 436	-4 135	3 499	- 637	+ 1 064	+ 12	-212	-	-	- 228	+ 637	
1981.....	52 668	55 198	-2 530	3 481	+ 951	- 452	- 4	- 64	-	-	- 431	- 951	
1981 X	3 978	4 456	- 478	384	- 94	- 115	- 11	-100	-	-	+ 320	+ 94	
I—X	41 433	44 425	-2 992	2 533	- 459	+ 539	+ 56	- 65	-	-	- 71	+ 459	
XI	6 719	5 049	+1 670	810	+2 481	- 2 414	+ 1	-	-	-	- 68	-2 481	
XII	4 516	5 724	-1 208	138	-1 070	+ 1 423	- 61	+ 1	-	-	- 292	+1 070	
1982 I	1 973	4 401	-2 428	408	-2 020	+ 1 635	- 2	- 39	-	-	+ 426	+2 020	
II	5 681	5 327	- 354	345	+ 9	+ 19	+ 4	+ 3	-	-	- 35	- 9	
III	4 677	5 032	- 355	1 397	+1 042	- 1 115	- 4	+ 1	-	-	+ 76	-1 042	
IV	4 077	4 996	- 919	584	- 335	+ 331	- 2	- 24	-	-	+ 31	+ 335	
V	4 832	5 452	- 621	440	- 181	+ 46	+268	+ 21	-	-	- 62	+ 181	
VI	5 036	5 368	- 332	106	- 226	- 346	- 3	- 60	-	-	+ 635	+ 226	
VII	4 740	5 585	- 845	615	- 230	+ 720	- 2	+ 14	-	-	+ 502	+ 230	
VIII	5 108	5 153	- 45	293	+ 248	- 61	- 10	- 15	-	-	- 163	- 248	
IX	4 550	5 026	- 476	513	+ 37	+ 10	- 3	- 32	-	-	- 12	- 37	
X	4 620	5 459	- 839	488	- 351	+ 1 119	+ 7	- 2	-	-	- 774	+ 350	
I—X	45 295	51 800	-6 505	4 499	-2 006	+ 2 265	+253	-133	-	-	- 379	+2 006	

57. Valtionvelka — Statsskuden — State debt

Vuoden ja kuukauden lopussa Vid utgången av At the end of	Ulkomainen velka — Utländsk skuld Foreign debt				Kotimainen velka — Inhemsk skuld — Domestic debt				Koko velka Hela skuden Total debt
	Pitkäaikaiset lainat Långfristiga lån Long-term loans	Kansainvälisille järjestöille annetut velkakirjat At internationalen organisationer ner utfärdade skuldsedlar Promissory notes given to international organizations	Lyhytaikaiset lainat Kortfristiga lån Short-term loans	Yhteensä Summa Total	Pitkäaikaiset lainat Långfristiga lån Long-term loans	Lyhytaikaiset lainat Kortfristiga lån Short-term loans	Yhteensä Summa Total	Yhteensä Summa Total	
1977.....	3 618	61	-	3 679	2 964	110	3 074	6 753	
1978.....	7 251	109	-	7 360	4 607	229	4 836	12 196	
1979.....	8 779	185	-	8 964	6 050	174	6 225	15 189	
1980.....	10 110	232	-	10 341	7 585	40	7 625	17 966	
1981.....	13 012	319	-	13 331	8 762	8	8 771	22 102	
1981 XI	13 174	311	-	13 485	8 516	11	8 516	22 001	
XII	13 012	319	-	13 331	8 762	8	8 771	22 102	
1982 I	13 129	392	-	13 521	8 911	17	8 927	22 448	
II	13 430	388	-	13 819	8 556	21	8 577	22 396	
III	14 543	383	-	14 925	8 814	22	8 836	23 761	
IV	15 038	383	-	15 421	9 064	43	9 107	24 320	
V	15 122	383	-	15 505	9 166	29	9 195	24 700	
VI	15 062	379	-	15 441	9 391	37	9 427	24 868	
VII	15 449	366	-	15 814	9 588	51	9 639	25 453	
VIII	15 530	364	-	15 893	9 826	59	9 885	25 778	
IX	15 967	364	-	16 331	9 955	62	10 017	26 348	
X	17 965	374	-	18 339	10 425	73	10 498	28 836	
XI	17 929	374	-	18 302	10 945	91	11 035	29 388	

Ks. huomautusosasto vuoden ensimmäisessä numerossa — Se notavdelningen i häfte 1 — See note section in the January issue.

Ks. taulukon 58 alaviite 14 — Se not 14 i tabell 58 — See note 14 in table 58.

## 58. Valtion kassatulo — Statens kassainkomster — State cash revenue

Vuosi ja kuukausi År och månad Year and month	Verot ja veronluonteiset tulot — Skatter och inkomster av skattenatur — Taxes and revenue similar to taxes														
	Tulo- ja varallisuusvero Inkomst- o. förmögenhetsskatt Income and property tax														
	Ennakon- ja jälkikatko Forskotts- och efter- uppbörd <sup>1)</sup>	Veronpal. sekä kuntien seurak. ja kansaneläke- lait. osuudet — Skatte- restitut. samt andelar av kommunerna kvr- kan o. folkpensionsans- talten — <sup>2)</sup>	Tulo- ja varallisuusvero Inkomst- och förmögenhetsskatt Income and property tax	Muut tulot ja varallisuuden perusteella kannettavat verot Övriga skatter på inkomst och förmögenhet Other taxes on income and prop.	Työnantajan lapsilisämaksu Arbetsgivarnas barnbidragsavg. Employers' child allowance payments	Likveivaltovero Omsättningsskatt Sales tax	Muut liikevaihdon perusteella kannettavat verot ja maksut Andra skatter och avgifter på grund av omsättning — <sup>3)</sup>	Tullit ja tuontimaksut Tull och importavgifter Custom duties and import charges	Tasaverot Utlämningskatt Import equalization tax	Valmisteverot Acciser Excise duties	tupakkavalmisteista on tobacco	keskioluesta ja vahvasta oluesta — på mellanöl och starköl — on beer	alkoholijuomavero på alkoholdrycker on alcoholic beverages	polttoväineistä på bränsle	Auto- ja moottoripyörävero Skatt på bilar och motorcyklar Tax on automobiles and motor cycles
1 000 000 mk															
	I 21	I 22	I 23	I 24	I 25	I 26	I 27	I 28	I 29	I 30	I 31	I 32	I 33	I 34	I 35
1977 .....	27 400	—16 923	10 477	270	1 281	8 282	334	647	285	5 754	900	410	1 404	1 943	957
1978 .....	27 696	—18 434	9 262	287	1 248	9 550	368	581	357	6 772	961	501	1 554	2 375	970
1979 .....	..	..	9 471	302	499	10 649	374	629	474	8 204	1 061	616	1 874	2 564	1 349
1980 .....	34 791	—22 578	12 213	327	128	12 262	437	784	597	9 233	1 224	640	2 007	2 994	1 418
1981 .....	41 500	—25 896	15 604	380	58	14 421	519	785	626	10 448	1 312	840	2 330	3 192	1 659
1981 X	3 280	— 2 048	1 231	44	—	1 108	52	68	43	671	116	71	171	107	95
I—X	33 646	—20 759	12 887	250	58	11 135	374	644	511	8 085	1 005	630	1 845	2 429	1 305
XI	3 572	— 325	3 247	31	—	1 349	57	76	61	1 032	136	76	190	333	213
XII	4 282	— 4 812	— 530	99	—	1 937	88	65	53	1 332	171	194	206	431	141
1982 I	3 059	— 2 888	171	12	—	691	11	44	38	395	61	1	155	40	88
II	3 705	— 1 686	2 019	34	1	1 577	27	70	53	1 052	251	86	171	306	169
III	3 859	— 2 351	1 508	45	—	1 004	53	77	51	1 005	42	52	217	422	182
IV	3 441	— 2 678	763	49	—	1 258	43	149	67	845	63	62	220	203	172
V	3 626	— 2 296	1 330	47	—	1 245	54	84	51	957	93	75	177	394	165
VI	2 251	— 944	1 307	58	—	1 249	40	71	55	1 031	119	82	246	236	165
VII	4 078	— 2 578	1 500	— 66	—	1 483	37	78	63	895	114	46	244	171	163
VIII	4 023	— 2 548	1 475	39	—	1 447	37	63	58	1 133	143	104	215	435	187
IX	3 494	— 2 238	1 256	59	—	1 303	66	69	44	958	140	114	188	251	87
X	3 521	— 2 157	1 365	47	—	1 288	86	86	55	963	130	79	216	227	127
I—X	35 057	—22 362	12 695	323	1	12 545	454	814	536	9 234	1 156	700	1 623	2 734	1 504

## 59. Valtion kassameno — Statens kassautgifter — State cash expenditure

Vuosi ja kuukausi År och månad Year and month	Kulutusmenot — Konsumtionsutgifter Consumption expenditure										Siirtomenot — Överföringsutgifter Transfer expenditure					Reaalisijoitukset Realinvesteringar Real investments																						
	Palkkaukset ja palkkauksen luonteiset menot Avlöningar och utgifter av avlöningsnatur — <sup>1)</sup>										Valtionavut kunnille, yms. Statsbidrag till kommuner m. fl. — <sup>2)</sup>					Maatalouden hintatuki Lantbrukets prisstöd Agricultural price subsidies					Muut valtionavut elinkeinoille Andra statsbidrag till när. Övriga statsbidrag till hushåll och allmännyttiga samfund — <sup>3)</sup>		Lapsilisät Barnbidrag Child allowances		Muut valtionavut kotitalouksille ja yhteisöille, yhteisöille Övriga statsbidrag till hem- hushåll och allmännyttiga samfund — <sup>4)</sup>		Valtion osuus kansaneläke- ja sairausvakuutusmenoista Statens andel av folkpensions- och sjukförsäkringsutgifter — <sup>5)</sup>		Muut siirtomenot Övriga överföringsutgifter Other transfer expenditure		Yhteensä Summa Total		Koneet, laitteet ja kalusto Maskiner, appar. o. d. materiel Machinery, apparatus and other equipment		Talonrakennukset Husbyggen House construction		Maa- ja vesirakennukset Länd- och vattenbyggnader	
	1 000 000 mk																																					
	I 51	I 52	I 53	I 54	I 55	I 56	I 57	I 58	I 59	I 60	I 61	I 62	I 63	I 64	I 65	I 66	I 67																					
1977 .....	4 196	1 546	798	319	2 556	9 415	6 791	2 659	2 164	1 051	3 802	299	304	17 071	1 357	723	1 527																					
1978 .....	4 552	1 714	808	446	2 927	10 446	7 799	2 506	2 441	1 141	4 159	323	547	18 917	1 380	843	1 549																					
1979 .....	5 137	1 897	911	529	3 347	11 821	8 896	2 907	3 935	1 269	4 554	336	862	22 757	1 365	793	1 785																					
1980 .....	5 826	2 128	1 031	879	3 838	13 702	10 170	3 042	4 306	1 434	4 864	535	1 135	25 485	1 393	810	1 895																					
1981 .....	6 745	2 423	1 167	715	4 554	15 604	11 709	3 620	4 778	1 673	5 802	552	1 349	29 483	1 669	808	2 075																					
1981 X	545	210	85	37	388	1 266	997	274	370	1	572	47	94	2 354	160	88	213																					
I—X	5 566	2 006	992	573	3 694	12 821	9 644	2 925	3 795	1 233	4 710	455	1 059	23 821	1 341	632	1 656																					
XI	582	208	83	92	388	1 353	1 017	320	438	434	527	48	124	2 909	126	70	185																					
XII	606	208	93	50	472	1 429	1 048	375	545	5	566	48	166	2 753	202	106	233																					
1982 I	506	224	86	129	443	1 388	986	364	321	1	456	68	104	2 300	122	49	139																					
II	562	225	81	74	540	1 482	1 000	458	402	434	623	70	164	3 149	121	67	152																					
III	637	225	88	106	459	1 514	1 009	484	342	4	551	69	201	2 660	151	62	182																					
IV	605	223	87	49	440	1 405	1 098	370	534	1	627	52	74	2 756	134	58	172																					
V	623	225	111	51	432	1 442	1 144	273	411	433	577	64	151	3 052	142	57	177																					
VI	674	224	137	92	451	1 578	1 201	277	526	5	542	72	50	2 673	139	93	187																					
VII	916	230	132	163	389	1 831	1 205	237	523	1	457	73	109	2 605	157	60	196																					
VIII	620	235	131	16	350	1 353	1 079	304	425	432	554	91	115	2 999	121	77	183																					
IX	618	234	114	68	381	1 415	1 148	281	466	5	558	60	66	2 584	143	70	229																					
X	668	234	102	117	445	1 567	1 211	305	518	1	652	76	96	2 859	141	101	210																					
I—X	6 431	2 279	1 069	866	4 330	14 975	11 080	3 352	4 468	1 317	5 596	695	1 130	27 639	1 370	694	1 827																					

Ks. huomautusosasto vuoden ensimmäisessä numerossa — Se notavdelningen i häfte 1 — See note section in the January issue.

<sup>1)</sup> Gross collection of direct taxes and social security contributions by the insured — <sup>2)</sup> Returns and shares of municipalities, the Church and the Social of State-owned credit institutions — <sup>3)</sup> Revenue excl. redemptions of loans granted by the State and borrowing — <sup>4)</sup> Wages and salaries and the other aid to households and non-profit institutions — <sup>5)</sup> Share in national pension and health insurance expenditure — <sup>6)</sup> Interest and index compensations on joidenkin verojen kuukausitietoja jouduttu jälkikäteen tarkistamaan. Vastaavat tarkistukset on tehty myös taulukkoon 56 — På grund av tek-revideringar har även gjorts i tabel 56 — Because of technical difficulties in ADP in connection with the reform of tax collection the monthly data on

1 000 000 mk															Vuosi ja kuukausi År och månad Year and month
I 36	I 37	I 38	I 39	I 40	I 41	I 42	I 43	I 44	I 45	I 46	I 47	I 48	I 49	I 50	
738	147	270	268	29 712	1 948	335	656	32 316	416	2 015	892	1 123	34 747	510	1977
802	182	420	105	30 903	2 231	406	841	33 975	563	5 282	3 287	1 995	39 820	719	1978
903	183	480	154	33 672	2 716	482	1 014	37 401	750	4 743	2 559	2 183	42 894	734	1979
1 040	202	511	231	39 384	3 110	560	1 056	43 550	751	5 002	1 791	3 211	49 302	837	1980
1 209	273	541	329	46 851	3 542	640	1 304	51 698	971	5 229	2 708	2 523	57 898	1 051	1981
113	24	50	20	3 517	315	46	80	3 913	65	482	204	277	4 460	107	1981 X
973	170	421	261	37 072	2 820	641	842	40 734	698	4 167	1 909	2 258	45 600	662	I—X
109	4	15	28	6 222	285	56	134	6 642	78	877	726	151	7 596	97	XI
126	100	105	41	3 557	437	43	328	4 321	194	185	71	114	4 701	293	XII
87	21	15	14	1 586	314	79	70	1 970	3	732	180	552	2 704	12	1982 I
110	4	20	26	5 161	431	144	45	5 637	44	300	225	75	5 981	31	II
117	23	60	48	4 196	363	46	75	4 634	43	1 643	1 200	444	6 321	40	III
117	30	25	25	3 542	310	64	157	4 010	67	692	651	141	4 769	18	IV
118	3	45	37	4 134	253	40	242	4 630	202	734	175	560	5 566	152	V
130	25	95	32	4 258	314	37	348	4 921	115	242	—	242	5 278	115	VI
113	37	40	19	4 362	232	26	80	4 674	66	809	429	380	5 549	69	VII
108	4	50	33	4 634	289	51	89	5 013	96	421	74	347	5 529	65	VIII
115	20	60	24	4 060	350	41	53	4 463	87	719	471	247	5 269	64	IX
114	28	70	22	4 250	255	56	78	4 583	37	620	—	620	5 240	33	X
1 129	194	480	278	40 187	3 112	583	1 237	44 535	759	6 912	3 304	3 608	52 207	590	I—X

1 000 000 mk															Vuosi ja kuukausi År och månad Year and month
I 68	I 69	I 70	I 71	I 72	I 73	I 74	I 75	I 76	I 77	I 78	I 79	I 80	I 81	I 82	
3 608	1 681	454	22	55	530	+ 42	30 665	2 993	687	481	163	318	34 826	1 747	1977
3 772	1 682	623	— 45	51	629	— 83	33 680	2 806	510	774	284	490	37 770	1 813	1978
3 944	1 674	974	— 343	72	704	+ 122	39 348	2 952	517	1 182	276	907	44 000	2 293	1979
4 098	1 377	1 214	— 247	11	973	284	44 547	3 349	540	1 503	269	1 234	49 939	2 286	1980
4 552	1 569	1 580	— 99	7	1 488	+ 271	51 398	3 256	544	1 748	889	1 359	56 946	2 241	1981
461	179	126	— 69	1	57	— 55	4 082	304	69	99	13	85	4 554	101	1981 X
3 630	1 237	1 208	— 51	24	1 181	— 220	41 233	2 765	428	1 635	332	1 303	46 060	1 479	I—X
381	123	75	— 77	—	— 1	+ 98	4 741	239	70	66	20	47	5 116	225	XI
541	209	296	+ 29	— 17	303	+ 393	5 425	252	47	47	38	9	5 771	637	XII
310	89	236	— 90	—	147	— 65	4 080	291	30	324	16	307	4 725	33	1982 I
340	106	138	— 1	—	139	— 53	5 058	244	25	645	219	425	5 972	54	II
396	130	226	— 30	2	193	— 24	4 743	256	33	247	74	173	5 279	78	III
364	115	201	— 5	—	197	— 68	4 654	302	40	108	12	96	5 104	163	IV
377	133	288	— 13	—	275	— 45	5 101	305	47	295	45	250	5 747	143	V
419	154	156	127	—	283	— 17	4 937	375	56	136	106	29	5 504	278	VI
413	146	85	233	1	319	— 0	5 167	359	60	194	41	153	5 779	192	VII
380	122	185	— 118	11	73	— 85	4 725	334	94	123	7	121	5 281	120	VIII
441	134	144	— 72	6	79	+ 16	4 534	440	52	206	83	122	5 232	248	IX
452	156	213	— 99	3	117	+ 102	5 097	326	35	132	14	118	5 590	277	X
3 892	1 291	1 873	— 67	24	1 830	— 239	48 096	3 232	472	2 413	618	1 795	54 213	1 595	I—X

Insurance Institution — \*) Other taxes and charges based on sales — \*) State proceeds from betting operations — \*) Interest, dividends and share of surplus expenditure related to wages and salaries — \*) Purchase of military equipment and supplies — \*) State aid to local self-government bodies — \*) Other State on State debt — \*) Expenditure excl. financial investments and redemptions — \*) Veronkantoudistukseen liittyvien teknisten atk-vaikeuksien takia niska adb-svårigheter i samband med förnyandet av skatteuppbörden har månadsuppgifterna för vissa skatter reviderats i efterhand. Motsvarande some taxes have later been adjusted. Corresponding adjustments have also been made in table 56.

## 60. Ilmoitetut sairaustapaukset — Anmälda sjukdomsfall — Registered cases of illness

Vuosi ja kuukausi År och månad Year and month	Lavantauti Tyfus <i>Febris typhoidea</i>	Pikku- lavantauti Paratyfus <i>Febris paratyphoidea</i>	Hiirilavan- tauti Mustyflu <i>Salmonella typhi- murium</i>	Muut sal- monella- infektioit Övriga salmonella- infektioner <i>Salmonel- losis alia</i>	Punatauti Rödsot <i>Dysenteria</i>	Suoi- tulehdus, ripuli Enteritis och diarré <i>Enteritis, Diarrhoea</i>	Hengityselinten tuber- kuloosi Tuberkulos respirationsorganen <i>Tub.organorum respirationis</i>		Jänisrutto Tularemi <i>Tularaemia</i>	Hinkuyskä Kikhosta <i>Pertussis</i>
	(N:o 001)	(N:o 002)	(N:o 003)		(N:o 004, 006)	(N:o 008, 009)	M	N	(N:o 021)	(N:o 033)
	J 1	J 2	J 3	J 4	J 5	J 6	J 7	J 8	J 9	J 10
1977.....	3	33	656	1 224	90	41 641	1 496	775	78	99
1978.....	4	29	915	1 203	138	46 029	1 252	767	49	84
1979.....	2	37	826	1 697	166	46 557	1 135	737	18	97
1980.....	2	19	640	1 344	208	50 159	999	669	15	187
1981.....	7	20	1 005	1 140	210	51 383	974	617	26	116
1981 VI	1	1	69	114	16	4 019	68	45	—	18
VII	—	—	103	165	38	3 067	58	42	2	8
VIII	—	—	199	124	31	3 237	87	37	9	8
IX	3	7	154	144	34	3 309	103	64	7	4
X	—	—	94	125	20	2 871	64	39	8	7
XI	1	3	64	72	16	2 931	79	74	—	2
XII	—	2	70	74	22	4 328	89	76	—	1
*1982 I	—	4	43	98	6	9 138	96	75	—	7
II	—	—	65	70	1	9 300	54	43	—	3
III	2	2	130	139	8	7 653	80	36	2	11
IV	1	1	71	135	10	5 748	61	39	—	3
V	1	1	59	82	21	3 981	111	69	2	5
VI	—	2	108	134	7	3 631	70	49	—	128
VII	1	—	118	175	12	2 902	66	62	3	26
VIII	—	—	418	162	22	3 586	78	55	55	33
IX	2	6	172	157	29	3 919	71	74	37	17
X	—	2	118	220	48	3 289	73	45	14	17

Vuosi ja kuukausi År och månad Year and month	Streptokokin aiheuttama kitarisatuleh- dus ja tuli- rokko Streptokok- tonsillitis och scharia- kangfeber <i>Scarlatina et tonsillitis streptococcica</i>	Meningokokin aiheuttama aivokalvo- tulehdus Meningokok- infektion <i>Infectio meningo- coccica</i>	Aseptinen aivokalvon- tulehdus Aseptisk hjärnhinne- inflammation <i>Meningitis aseptica</i>	Vesirokko Vatten- koppor <i>Varicellae</i>	Tuhka- rokko Mässling <i>Morbilli</i>	Vihuri- rokko Röda hund <i>Rubeola</i>	Virus- aivo- tulehdus Virus- enkefaliit <i>Encephalitis virosa</i>	Tarttuva keltatauti Smittos- am gulsot <i>Hepatitis infectiosa</i>	Sikotauti Pässjuka <i>Parotitis epidemic</i>	Malaria
	(N:o 034)	(N:o 036)	(N:o 045-046)	(N:o 052)	(N:o 055)	(N:o 056)	(N:o 065)	(N:o 070)	(N:o 072)	(N:o 084.30)
	J 11	J 12	J 13	J 14	J 15	J 16	J 17	J 18	J 19	J 20
1977.....	4 682	147	163	5 415	2 837	2 192	72	89	5 076	4
1978.....	5 111	84	160	5 815	2 325	1 830	69	73	4 462	10
1979.....	5 761	55	541	7 989	2 396	6 418	144	77	22 324	11
1980.....	5 867	64	330	7 339	2 147	12 266	101	60	12 026	10
1981.....	6 740	66	259	8 784	3 813	3 771	64	55	2 942	12
1981 VI	444	—	12	864	378	387	3	2	236	2
VII	273	6	29	474	123	222	5	7	125	2
VIII	292	—	54	338	56	202	9	1	93	2
IX	556	4	27	621	117	212	9	8	124	1
X	698	15	25	614	122	208	10	4	116	1
XI	852	11	22	748	159	199	7	12	130	—
XII	897	3	28	1 194	185	225	3	5	198	2
*1982 I	746	5	22	1 219	249	230	7	3	274	1
II	744	8	11	838	358	226	4	3	236	1
III	530	7	7	685	596	302	4	4	247	2
IV	431	4	10	716	944	414	1	6	280	—
V	397	7	7	649	917	512	2	4	228	3
VI	307	5	18	622	705	406	12	6	133	1
VII	161	6	11	341	301	156	6	3	106	3
VIII	354	3	8	290	84	114	5	5	85	5
IX	384	5	30	488	88	196	10	3	102	2
X	598	5	15	570	300	217	14	6	119	3

Ks. huomautusosasto vuoden ensimmäisessä numerossa — Se notavdelningen i häfte 1 — See note section in the January issue.

60. Ilmoitetut sairaustapaukset (jatk.) — Anmälda sjukdomsfall (forts.) — Registered cases of illness (cont.)

Vuosi ja kuukausi År och månad Year and month	Kuppa — Syfilis — <i>Syphilis</i>						Äkill. tippuri Akut gonorré <i>Gonorrhoea acuta</i>		Muu tippuri Övrig gonorré <i>Gonorrhoea loci alterius</i>		Lapamato Bandmask <i>Dibothriocephalus</i>	Äkillinen kitarisatulehdus Akut tonsillitis <i>Tonsillitis acuta</i>	Äkillinen hengitystietulehdus Akut infektion i övre luftvägarna <i>Infectio viarum respirat sup.</i>	Influenssa Influenta	Kehhko-kuume- Lung-inflammation <i>Pneumonia</i>
	Synnynn. Medfödd <i>Congenita</i>		Varhaisk. Tidig <i>Receus</i>		Oireeton ja myööhäisk. Latent, sen <i>Latens, tarda</i>		M	N	M	N					
	M	N	M	N	M	N									
	N:o 090,00— 090,99		N:o 091,00— 091,30		N:o 092,00— 097,00		N:o 098,00— 098,09		N:o 098,88		(N:o 123,40)	N:o 463	(N:o 465)	(N:o 470-474)	(N:o 480-486)
J 21	J 22	J 23	J 24	J 25	J 26	J 27	J 28	J 29	J 30	J 31	J 32	J 33	J 34	J 35	
1977.....	—	—	132	41	50	23	7 192	4 944	62	77	1 529	107 037	347 627	9 436	12 191
1978.....	—	—	71	19	27	24	6 380	4 468	46	60	1 221	99 207	316 137	12 981	8 945
1979.....	—	—	55	14	30	20	5 982	4 375	40	82	1 124	110 881	349 055	4 701	8 212
1980.....	—	—	41	10	26	13	5 397	4 075	47	65	831	112 613	393 024	28 959	7 933
1981.....	—	—	58	21	20	10	4 848	3 450	37	18	605	111 909	421 719	16 565	8 491
1981 VI	—	—	7	2	2	1	397	248	3	1	50	8 910	26 237	—	500
VII	—	—	4	3	2	1	525	337	4	—	24	8 400	16 584	—	379
VIII	—	—	4	—	1	—	557	406	2	4	48	9 041	18 289	—	344
IX	—	—	8	4	2	—	439	353	3	3	48	12 416	42 624	—	782
X	—	—	1	—	—	1	335	252	4	2	48	11 088	36 486	—	897
XI	—	—	4	2	—	—	393	296	—	—	42	10 510	45 462	—	1 319
XII	—	—	5	—	4	3	310	220	1	—	66	11 955	43 529	—	1 137
*1982 I	—	—	4	—	—	2	285	186	—	—	49	10 901	37 478	—	977
II	—	—	7	3	2	—	305	221	—	—	49	8 501	31 798	—	733
III	—	—	6	2	3	1	316	241	—	—	45	8 484	33 351	—	796
IV	—	—	2	2	7	1	344	260	—	—	48	9 506	36 988	—	804
V	—	—	5	3	—	1	379	233	1	5	47	7 757	35 929	—	687
VI	—	—	8	1	2	1	294	235	—	—	47	8 958	31 203	—	610
VII	—	—	5	2	—	1	416	254	—	—	24	7 058	14 613	—	435
VIII	—	—	5	1	4	—	480	346	6	1	48	9 041	17 420	—	420
IX	—	—	1	1	3	3	454	316	4	3	46	12 174	38 761	—	657
X	—	—	9	1	2	5	424	303	—	—	19	10 153	29 062	—	708

61. Vireille pannut vararikot — Anhängiggjorda konkursmål — Bankruptcies

Vuosi ja vuosineljännes År och kvartal Year and quarter	Kaikkiaan Inalles Total	Yhtiöt — Bolag — <i>Companies</i>							Yrittäjät — Företagare — <i>Individual enterprisiers</i>								
		Maa- ja metsätalous Jord- och skogsbruk <i>Agriculture and forestry</i>	Teollisuus ja käsityö Industri och hantverk <i>Industry and handicraft</i>	Rakennustölminta Byggnadsverksamhet <i>Construction</i>	Kauppa Handel <i>Commerce</i>	Liikenne Samfärdsel <i>Transport and communications</i>	Palvelukset Tjänster <i>Services</i>	Tuntematon Okänd <i>Unknown</i>	Maa- ja metsätalous Jord- och skogsbruk <i>Agriculture and forestry</i>	Teollisuus ja käsityö Industri och hantverk <i>Industry and handicraft</i>	Rakennustölminta Byggnadsverksamhet <i>Construction</i>	Kauppa Handel <i>Commerce</i>	Liikenne Samfärdsel <i>Transport and communications</i>	Palvelukset Tjänster <i>Services</i>	Tuntematon Okänd <i>Unknown</i>	Muut yksityishenkilöt Andra enskilda personer <i>Other individuals</i>	Tuntematon Okänd <i>Unknown</i>
1977.....	1 433	2	188	81	226	9	59	4	8	22	41	49	15	18	153	39	519
1978.....	1 178	7	213	134	252	30	62	16	9	28	31	59	21	7	105	20	184
1979.....	892	1	163	106	201	22	56	23	5	20	33	34	18	8	92	15	95
1980.....	856	3	142	92	171	13	68	40	8	14	27	45	4	11	76	8	134
1981.....	1 219	2	206	154	192	13	81	119	3	23	43	37	17	16	121	12	180
1980 III	167	—	29	22	32	2	20	7	1	2	7	9	2	4	13	1	16
IV	271	1	42	26	58	1	16	20	4	7	9	14	—	—	30	1	42
1981 I	252	—	40	44	45	—	11	23	2	5	7	10	3	3	20	1	38
II	300	—	50	30	49	5	23	27	—	4	13	16	3	5	34	2	39
III	302	2	44	39	58	2	21	37	1	4	6	4	5	5	29	6	39
IV	365	—	72	41	40	6	26	32	—	10	17	7	6	3	38	3	64
1982 I	343	—	72	34	50	4	31	33	1	8	14	15	4	8	23	11	35
II	310	—	75	27	52	7	25	28	5	7	9	8	8	3	29	6	21
III	365	1	68	27	54	3	33	24	2	5	15	18	7	8	31	15	54

Ks. huomautusosasto vuoden ensimmäisessä numerossa — Se notavdelningen i häfte 1 — See note section in the January issue.

62. Poliisin ja tullin tietoon tulleet rikokset, päihtymyksen takia säilöön otetut ja pysäköintivirheet  
 Brott som kommit till polisens och tullens kännedom, berusade som tagits i förvar och parkeringsfel  
*Offences known to the police and the customs, intoxicated persons taken into custody and parking errors*

Vuosi ja kuukausi År och månad Year and month	Rikoslakia vastaan tehty rikokset — Brott mot strafflagen — <i>Offences listed in the Penal Code</i>											
	Kaikki rikokset Alla brott All offences	Virkamiesten väkivaltainen vastustaminen — Väldsamt motstånd mot tjänsteman <i>Assaulting an official</i>	Heikanteke virkamiehelle Hindrande av tjänstemans performance of his duties <i>Impeding an official in the performance of his duties</i>	Rattijuopumus Rattfylleri <i>Drunken driving</i>	Asiakirjan värentäminen Förskning av handling <i>Forgery of documents</i>	Salakuljetus Smuggling <i>Smuggling</i>	Tappo, murha Dråp, mord <i>Manslaughter, murder</i>	Pahoimpielirikokset (myös tappelu) Missandelsbrott (också slagsmål) <i>Assault offences (incl. fighting)</i>	Siveellisyysrikokset Sedlighetsbrott <i>Offences against morality</i>	Varkausrikokset Tullgreppsbrott <i>Theft offences</i>	Moottoriajoneuvon luvaton käyttö tai anastaminen Olovligt bruk eller tillgrepp av motorfordon <i>Unauthorized use or theft of a motor vehicle</i>	Kavallus Förskning <i>Embezzlement</i>
	L 1	L 2	L 3	L 4	L 5	L 6	L 7	L 8	L 9	L 10	L 11	L 12
1977 ....	482 307	1 284	4 269	19 814	6 491	247	112	11 718	635	98 006	9 932	1 635
1978 ....	495 940	1 335	4 120	19 504	6 715	388	113	11 759	652	96 386	8 374	1 336
1979 ....	477 388	1 326	4 248	19 940	6 573	242	107	13 476	865	97 559	8 279	1 541
1980 ....	484 520	1 456	4 414	20 436	5 950	179	111	13 964	1 102	101 155	7 808	1 614
1981 ....	512 642	1 526	4 598	20 479	6 232	192	107	14 730	1 320	108 963	8 125	3 691
1981 VII	46 453	141	413	2 398	367	4	9	1 366	195	10 483	870	97
VIII	49 328	114	326	2 254	530	11	10	1 260	100	10 876	1 060	359
IX	50 996	120	379	2 128	642	7	12	1 293	75	10 749	852	1 454
X	52 111	155	403	2 021	465	10	11	1 466	336	10 112	911	254
XI	42 001	130	387	1 557	529	15	6	1 140	109	8 200	635	172
XII	34 952	122	369	1 184	635	16	8	1 209	55	6 947	468	339
*1982 I	36 418	119	392	1 151	693	7	6	1 126	83	7 026	437	416
II	35 760	99	302	1 175	680	10	6	952	66	6 968	426	115
III	37 342	107	334	1 251	766	22	9	1 075	65	8 527	530	252
IV	38 476	143	415	1 557	690	13	8	1 254	77	8 407	516	492
V	43 364	117	371	1 854	454	12	8	1 307	142	9 688	597	165
VI	42 849	162	421	2 082	485	15	13	1 339	93	11 381	795	427
VII	44 738	154	436	2 167	480	10	8	1 397	93	10 284	746	227
VIII	48 674	122	405	2 169	708	12	5	1 416	89	11 724	886	136
IX	50 019	128	369	2 158	657	39	10	1 410	89	11 596	958	160

Vuosi ja kuukausi År och månad Year and month	(Jatk. — Forts. — <i>Cont.</i> )				Muut rikokset <sup>1)</sup> — Övriga brott <sup>1)</sup> — <i>Other offences <sup>1)</sup></i>								Päihtymyksen takia säilöön otetut Berusade som tagits i förvar <i>Intoxicated persons taken into custody</i>	Pysäköintivirheet <sup>2)</sup> Parkeringsfel <sup>2)</sup> <i>Parking offences <sup>2)</sup></i>
	Ryöstö Rån <i>Robbery</i>	Petos Bedrägeri <i>Fraud</i>	Muut Övriga <i>Other offences</i>	Yhteensä Inalles <i>Total</i>	Alkoholittomien aineiden luvaton valmistus — Olovligt tillverkning av alkoholhaltigt ämne — <i>Illicit distillation of alcohol</i>	Alkoholittomien aineiden luvaton myynti — Olovligt försäljning av alkoholhaltigt ämne — <i>Illicit sale of alcohol</i>	Alkoholittomien aineiden luvaton maahantonti — Olovligt införelse av alkoholhaltigt ämne — <i>Illicit import of alcohol</i>	Muut alkoholittomien aineiden rikokset Övriga brott mot alkoholittomien aineiden rikokset <i>Against the Alcoholic Beverages Act</i>	Muut Övriga <i>Other offences</i>	Yhteensä Inalles <i>Total</i>	Liikennerikokset Trafikbrott <i>Traffic offences</i>			
	L 13	L 14	L 15	L 16	L 17	L 18	L 19	L 20	L 21	L 22	L 23	L 24	L 25	
1977 ....	2 020	9 800	41 199	207 162	556	7 805	2 032	9 719	39 837	59 949	215 196	246 946	219 339	
1978 ....	1 902	11 517	41 380	205 481	839	13 977	1 963	9 096	39 970	65 845	224 614	217 524	213 483	
1979 ....	1 799	9 575	50 189	215 719	607	2 058	2 149	12 426	27 268	44 508	217 161	210 960	235 044	
1980 ....	1 869	10 897	50 872	221 827	667	1 582	2 645	12 131	30 387	47 412	215 281	207 864	253 563	
1981 ....	1 828	13 061	55 676	240 528	681	1 431	3 320	12 863	31 599	49 894	222 220	210 519	268 603	
1981 VII	193	1 113	5 352	23 001	70	104	418	1 535	2 605	4 732	18 720	20 588	21 768	
VIII	207	1 035	5 587	23 729	44	127	340	1 362	2 604	4 477	21 122	18 195	22 745	
IX	184	1 100	5 147	24 142	38	133	304	1 356	2 388	4 219	22 635	17 549	24 916	
X	181	1 024	5 771	23 120	67	163	240	1 323	3 251	5 044	23 947	18 771	25 944	
XI	128	1 022	4 099	18 129	38	161	256	934	2 564	3 953	19 919	16 133	24 883	
XII	123	1 202	3 908	16 585	47	163	248	565	2 451	3 474	14 893	16 808	21 847	
*1982 I	140	1 079	4 172	16 847	43	119	161	649	2 383	3 355	16 216	14 397	21 358	
II	131	1 333	4 397	16 660	40	102	184	673	2 205	3 204	15 896	14 838	23 245	
III	126	1 442	4 005	18 511	50	278	164	777	2 669	3 938	14 893	17 413	26 427	
IV	125	1 324	4 354	19 375	67	198	199	969	2 662	4 095	15 006	19 046	18 111	
V	161	966	5 169	21 011	73	350	219	1 030	2 510	4 182	18 171	18 437	20 759	
VI	191	1 017	5 048	23 469	78	109	255	765	2 404	3 611	15 769	18 985	19 847	
VII	155	1 685	5 305	23 147	55	106	259	1 070	2 642	4 132	17 459	20 537	20 700	
VIII	191	1 453	5 024	24 340	73	110	246	1 045	2 932	4 406	19 928	18 898	22 261	
IX	161	1 168	5 339	24 242	67	182	231	1 113	2 069	3 662	22 115	17 990	24 451	

Ks. huomautusosasto vuoden ensimmäisessä numerossa — Se notavdelningen i häfte 1 — *See note section in the January issue.*

<sup>1)</sup> Pl. liikennerikokset — 1. 1. 1979 lähtien jatkettui päihderikokset on tilastoitu yhtenä, joten luvut eivät ole vertailukelpoisia aikaisempiin — <sup>2)</sup> Maksukehotukset.

<sup>1)</sup> Exkl. trafikbrott — Fr.o.m. 1. 1. 1979 har fortsatta rusmedelsbrott redovisats som ett brott, varför talen inte är jämförbara med tidigare tal — <sup>2)</sup> Betalningsanmningar.

<sup>1)</sup> Excl. traffic offences — Since January 1979 the continued intoxication offences have been entered into statistics as one offence, wherefore the numbers are not comparable with the earlier numbers — <sup>2)</sup> Requests of payment.

**Suomen valtion uusinta tilastoa sarjoittain — Finska statens nyaste statistik enligt serier**  
*Latest statistical publications in Finland*

(● Tilastokatsauksien edellisen numeron jälkeen ilmestynyt — Utkommit efter föregående nummer av Statistiska översikter — *Published after the previous issue of the Bulletin of Statistics*).

**A. Yleiset tilastojulkaisut — Allmänna statistiska publikationer — General statistical publications**

Tilastokatsauksia — Statistiska översikter — *Bulletin of statistics* (à 12,— vsk. — årg. 110,—).  
Suomen tilastollinen vuosikirja 1981 — Statistisk årsbok för Finland 1981 — *Statistical yearbook of Finland 1981*.<sup>1)</sup>  
Taskutilasto 1983 (2,—)  
Finland i siffror 1983 (2,—)  
*Finland in Figures 1983*. (2,—)  
Finlandija v tsifrah 1982 (2,—)

**B. Suomen virallinen tilasto (SVT) — Finlands officiella statistik (FOS) — Official statistics of Finland (OSF)**

- I A: Ulkomaankauppa. Vuosijulkaisu 1981. Osat I, III — Utrikeshandel. Årspublikation 1981. Del. I, III — *Foreign trade 1981. Volumes I, III* (I 110,—) (III 42,—)
- I A: Ulkomaankauppa. Kuukausijulkaisu, syyskuu 1982 — Utrikeshandel. Månadspublikation, september 1982 — *Foreign trade. Monthly bulletin, September 1982*. (à 12,—, vsk. — årg. 110,—)
- I B: 63 a. Merenkulku. Kauppalaivasto 1980 — Sjöfart. Handelsflottan 1980 — *Navigation. Merchant fleet 1980* (35,—)
- I B: 63 b. Merenkulku 1980: Meriliikenne Suomen ja ulkomaiden välillä — Sjöfart 1980: Sjöfarten mellan Finland och utlandet — *Navigation 1980: Shipping between Finland and foreign countries*. (40,—)
- I B: 65 b. Merenkulku. Kuukausijulkaisu, lokakuu 1982 — Sjöfartsstatistik. Månadspublikation, oktober 1982 — *Navigation statistics, Monthly bulletin, October 1982*.
- III: 66—68. Maatalous. Yleinen maatalouslaskenta 1969. Osat I—III — Lanthushållning. Allmänna lantbruksräkningen 1969. Del. I—III — *Agriculture. Census of agriculture 1969. Vol. I—III*. (à 12,—)
- III: 79. Maatalous. Maatalouden vuosilasto 1980 — Lanthushållning. Lantbrukets årsstatistik 1980 — *Agriculture. Annual statistics of agriculture 1980*. (25,—)
- IV B: 46. Tulo- ja varallisuustilasto 1980 — Inkomst- och förmögenhetsstatistik 1980 — *Statistics of income and property 1980*. (20,—)
- VI A: 139. Katsaus väestönmuutoksiin vuosina 1961—1975 — Översikt av befolkningsrörelsen åren 1961—1975 — *Review of vital statistics in the years 1961—1975*. (15,—)
- VI A: 142. Kuolleisuus- ja eloonjäämistauluja 1971—1975 — Dödlighets- och livslängdstabeller 1971—1975 — *Life tables 1971—1975*. (10,—)
- VI A: 145. Väestö 1980, osa I Väestörakenne ja väestönmuutokset. Koko maa ja läänit, osa II: Väestörakenne kunnittain, osa III: Väestönmuutokset kunnittain — Befolkning 1980, del I Befolkningens sammansättning och befolkningsrörelsen. Hela riket och länen, del II: Befolkningens sammansättning kommunvis, del III: Befolkningsrörelsen kommunvis — *Population 1980, volume I Structure of Population and Vital Statistics. Whole country and provinces, volume II: Structure of Population by Commune, volume III: Vital Statistics by Commune* (I 17,—) (II 13,—) (III 30,—)
- VI B: 135. Kuolemansyyt 1979 — Dödsorsaker 1979 — *Causes of Death in Finland 1979*. (60,—)
- VI C: 105. Asunto- ja elinkeinotutkimus 1975: I Ammatti ja elinkeino. Osat A ja B; II Asunnot ja asuminen; III Ruokakunnat ja perheet; IV Koulutus; V Tulot; VI Alueittaiset taulut; VII Asiahakemisto — Bostads- och näringsutredningen 1975: I Yrke och näringsgren. Del. A och B; II Bostäder och bostadsförhållanden; III Hushåll och familjer; IV Utbildning; V Inkomster; VI Regionala tabeller; VII Sakregister — *Population and Housing Census 1975: I Occupation and industry. Volumes A and B; II Housing and Housing Conditions; III Households and families; IV Education; V Incomes; VI Regional tables; VII Tabulation Programme*. (I A 60,—) (I B 70,—) (II 60,—) (III 40,—) (IV 70,—) (V 60,—) (VI 15,—) (VII 25,—) (XVIII 62,—)
- VI C: 106. Väestö- ja asuntolaskenta 1980: VII Asuntokunnat ja perheet; X Rakennuskanta, toimitilat; XVIII Hakemisto; XIX Työvoimatutkimus — Folk- och bostadsräkningen 1980: VII Bostadshushåll och familjer; X Byggnadsbeståndet, verksamhetslokaler; XVIII Register; XIX Arbetskraftsundersökning — *Population and Housing Census 1980: VII Household-dwelling units and families; X Building stock, business premises; XVIII Index; XIX Labour force survey* (VII 55,—) (X 69,—) (XVIII 62,—) (XIX 21,—)
- VII C (= A, C, E): 71. Pankit 1980 — Bankerna 1980 — *The Banks 1980*. (17,—)
- X: A 103. Yleissivistävät oppilaitokset lukuvuosi 1980/81 — Allmänbildande läroanstalter, läsåret 1980/81 — *General education; school year 1980/81*. (12,—)
- X: B 103. Ammatilliset oppilaitokset 1980 — Yrkesutbildningsanstalterna 1980 — *Vocational education 1980*. (16,—)
- XI: 76. Terveystiete 1980: Lääkintöhallituksen vuosikirja 1978—1979 — Hälsövärd 1980: Medicinalstyrelsens årsbok 1978—1979 — *Health services 1980: Yearbook of National Board of Health 1978—1979*. (45,—)
- XIII: 97. Posti- ja telelaitos 1981 — Post- och televerket 1981 — *Posts and Telecommunications of Finland 1981*.
- XIV A: 74. Maanmittaus. Maanmittaushallituksen kertomus 1976 — Lantmäteriet. Lantmäteristyrelsens berättelse 1976 — *Land surveying. Report for the period 1976*.

<sup>1)</sup> (95,—)

- XIV A: 78. Maanmittaus 1980: Maanmittaushallituksen vuositilastot — Lantmäteri 1980: Lantmäteristyrelsens årsstatistiker — *Land surveying 1980: year statistics of the National Board of Survey*. (14,—)
- XVII A: 13. Metsätaloustilallinen vuosikirja 1981 — Skogsstatistisk årsbok 1981 — *Yearbook of forest statistics 1981*. (25,—)
- XVIII A: 101. Teollisuustilasto 1980. Osa I — Industristatistik 1980. Del I — *Industrial statistics of Finland 1980. Volume I*. (45,—)
- XVIII C: 20. Talonrakennustilasto 1980 — Husbyggnadsstatistik 1980 — *House construction statistics 1980*. (15,—)
- XVIII D: 15. Asuntotuotanto 1980 — Bostadsproduktionen 1980 — *Production of dwellings 1980*. (15,—)
- XIX 96. Tie- ja vesirakennukset 1980 — Väg- och vattenbyggnaderna 1980 — *Road and waterway construction 1980*. (40,—)
- XX: 99. Rautatietilasto 1981 — Järnvägsstatistik 1981 — *Railway Statistics in 1981*. (48,—)
- XXI A: 32. Huoltoapu 1980 — Socialhjälp 1980 — *Social assistance 1980*. (25,—)
- XXI A: 30. Kodinhoitoapu 1980 — Hemvårdshjälp 1980 — *Home help 1980*. (18,—)
- XXI A: 31. Sosiaalihuollon henkilökunta 1979 — Socialvårdens personal 1979 — *Staff of Social Welfare 1979*. (28,—)
- XXI B: 21. Sosiaalihuollotilaston vuosikirja 1979 — Socialvårdsstatistisk årsbok 1979 — *Yearbook of social welfare statistics 1979*. (28,—)
- XXII A: 86. Vakuutusyhtiöt 1980 — Försäkringsbolagen 1980 — *The Insurance Companies 1980*. (105,—)
- XXIII A: 118. Rikollisuus 1981: Poliisin tietoon tullut rikollisuus — Brottslighet 1981: Brottslighet som kommit till polisens kännedom — *Criminality 1981: Criminality known to the police*. (28,—)
- XXIII B: 116. Rikollisuus. Tuomioistuinten tutkimat rikokset 1980 — Brottslighet. Vid domstolar rannsade brott 1980 — *Criminality. Criminal cases tried by the courts 1980* (28,—)
- XXIII C: 98. Tuomioistuinten toiminta 1980 — Domstolarnas verksamhet 1980 — *Function of courts 1980*. (23,—)
- XXVI A: 32. Työtapaturmat 1980 — Olycksfall i arbete 1980 — *Industrial accidents 1980*. (26,—)
- XXIX A: 35. Kansanedustajain vaalit 1979 — Riksdagsmannavalen 1979 — *Parliamentary elections 1979*. (16,—)
- XXIX A: 36. Valtiolliset vaalit 1982: Tasavallan presidentin valitsijamiesten vaalit — Statliga val av elektor för valet av republikens president — *National elections 1982: Elections of presidential electors*. (20,—)
- XXIX B: 6. Kunnallisvaalit 1980 — Kommunalvalen 1980 — *Municipal elections 1980*. (20,—)
- XXXI: 53. Kuntien talous 1980 — Kommunernas ekonomi 1980 — *Municipal finances 1980*. (15,—)
- XXXII: 60. Sosiaalimenot vuonna 1977 sekä ennakkotiedot vuodelle 1978 — Socialutgifterna år 1977 samt förhandsuppgifter om 1978 års socialutgifter — *Social expenditure in 1977 and preliminary data for 1978*. (25,—)
- XXXII: 61. Erityisryhmien olot — Specialgruppernas förhållanden — *The Conditions of Special Groups*. (17,—)
- XXXII: 62. Vanhusten kontaktit, avuntarve ja palvelujen saatavuus — *Contacts, Need for Help and Access to Services of the Aged*. (13,—)
- XXXII: 63. Alimman viidenneksen tulo- ja kulutusrakenne vuonna 1976 — *Structure of Income and Consumption in the Lowest Quintile in 1976*. (23,—)
- XXXII: 64. Eläkeläistalouksien tulo- ja kulutusrakenne vuonna 1976 — *Structure of Pensioner Households' Incomes and Consumption in 1976*. (20,—)
- XXXII: 65. Terveydenhoidon ja sosiaalihuollon rakennusinvestoinnit Suomessa vuosina 1945—1978 — *Capital Investments in Health Care and Social Welfare in Finland from 1945 to 1978*. (23,—)
- XXXII: 66. Nuorten perheiden asunto-olot vuonna 1978 — *Housing Conditions of Young Families in 1978*. (25,—)
- XXXII: 67. Vanhusten asumisolot — *Housing Conditions of the Aged*. (25,—)
- XXXII: 68. Kotityötutkimus — *Housework Study*. Osa I (Palkattoman kotityön käsitteestä ja arvon määrittämisestä); Osa II (Tutkimuksen suoritus ja aineisto). (28,—)
- XXXII: 69. Kotityötutkimus — *Housework Study*. Osa III (7 vuotta nuorempien lasten palkattoman kotihoidon arvo vuonna 1979); *Part III (The Value of Unpaid Home Care of Children under the Age of Seven in 1979)*. (10,—)
- XXXII: 70. Sosiaalimenot vuonna 1978 sekä ennakkotiedot vuodelle 1979 — Socialutgifterna år 1979 samt förhandsuppgifter om 1979 års socialutgifter — *Social Expenditure in 1978 and Preliminary Data for 1979*. (33,—)
- XXXII: 71. *Housework Study. Part I. (The Concept of Unpaid Housework and the Determination of its Value), Part II. (Description of the Study and Sample)*. Suomeksi nro 68. (18,—)
- XXXII: 72. Lasten kehitystutkimus. Osa I (Ensimmäinen ikävuosi). (10,—)
- XXXII: 73. Kotityötutkimus — *Housework Study*: Osa IV (Palkattoman kotisiivouksen arvo vuonna 1980) — *Part IV (The Value of Unpaid House Clearing in 1980)*. (10,—)
- XXXII: 74. *An Approach to economic evaluation of Actions for Health*. (70,—)
- XXXII: 75. Tutkimustiivistelmiä vuosilta 1979—80 — Sammandrag av undersökningar år 1979—80 — *Summaries of Surveys in 1979 and 1980*. (53,—)
- XXXII: 76. Kotityötutkimus — *Housework Study*. Osa V (Palkattoman erityishoidon arvo vuonna 1980), Osa VI (Palkattoman ruokataloustyön arvo vuonna 1980), Osa VII (Palkattoman pyykinpesun arvo vuonna 1980) — *Part V (The Value of Unpaid Special Care in 1980) — Part VI (The Value of Unpaid Cooking Work in 1980). Part VII (The Value of Unpaid Laundry Work in 1980)*. (12,—)
- XXXII: 77. Sosiaalimenot vuonna 1979 sekä ennakkotiedot vuodelle 1980 — Socialutgifterna år 1979 samt förhandsuppgifter om 1980 års socialutgifter — *Social Expenditure in 1979 and Preliminary Data for 1980*. (12,—)
- XXXII: 78. Kotityötutkimus — *Housework Study*. Osa VIII (Palkaton kotityö: ajankäyttö ja arvo) (17,—)
- XXXII: 79. *Housework Study: Part VIII (Unpaid Housework: Time Use and Value)*. (10,—)
- XXXII: 80. Sosiaalisten kerrostumien vahvuudet vuosina 1960—1975 — De sociala skiktens numerärer åren 1960—1975 — *Social Strata in Finland in 1960—1975*. (8,—)
- XXXII: 81. Lasten kotihoidon tuen kokeilu vuosina 1978—1980 — *An Experiment with Children's Home-Care Allowance from 1978 to 1980*. (17,—)
- XXXII: 82. Yksinhuoltajien asema ja ongelmat — *The Position and Problems of Single Parents in Finland*. (40,—)
- XXXII: 83. Lasten kehitystutkimus. Osa II: Toinen ikävuosi — Undersökning av barnets utveckling. Del II: Det andra levnadsåret — *Entwicklungsstudie Kinder. Teil II: Zweites Lebensjahr* (15,—)

- XXXII: 84. Kotityötutkimus — *Housework Study*. Osa IX (Lapsiperheiden palkaton kotityö: ajankäyttö ja arvo), Osa X (Miesten, naisten ja lasten työpanos palkattomassa kotityössä) — *Part IX (Unpaid Housework in Families with Children: Time Use and Value). Part X (Men's, Women's and Children's Input in Unpaid Housework)*. (30,—)
- XXXII: 85. Tutkimustiivistelmiä vuonna 1981 — Sammandrag av undersökningar år 1981 — *Summaries of Surveys in 1981*. (27,—)
- XXXII: 86. Kotityötutkimus — *Housework Study*. Osa XI (Lasten hoito) — *Part XI (Child Care)*. (14,—)
- XXXII: 87. Terveyshuollon maksupolitiikka — *Charging Policy in Health Care*. Osa I (Näkökohtia terveydenhuollon maksupolitiikasta, Osa II (Terveyskeskusten lääkäripalvelusten käyttö ja maksut) — *Part I (Views of Health Care Charging Policy), Part II (The Use of Health-Centre Physician Services and Fees)*. (20,—)
- XXXIV: 51. Eläinlääkintölaitos 1980: Kertomus — Veterinärväsendet 1980: Berättelse — *Veterinary service 1980: Report*. (12,—)
- XXXVI: 23. Liikennetilastollinen vuosikirja 1981 — Samfärdselstatistisk årsbok 1981 — *Yearbook of transport statistics 1981*. (25,—)
- XXXVII: 10. Korkeakoulut 1980/81 — Högskolorna 1980/81 — *Higher education 1980/81*. (24,—)
- XXXVIII: 5. Tutkimustoiminta 1979 — Forskningsverksamheten 1979 — *Research activity 1979*. (12,—)
- XXXIX: 8. Maa- ja metsätalous: maa- ja metsätalouden taloustilasto 1960—1979 — Jord- och skogsbruk: jord- och skogsbrukets ekonomistatistik 1960—1979 — *Agriculture and forestry: economy statistics of agriculture and forestry 1960—1979*. (16,—)
- XXXIX: 10. Maatilatalous: Maatilatalouden yritys- ja tulotilasto 1980 — Gårdsbruk: Gårdsbrukets företags- och inkomststatistik 1980 — *Farm economy: Enterprise and income statistics of farm economy 1980*. (24,—)
- XL: 5. Työvoimatiedustelu 1981 — Arbetskraftsenkäten 1981 — *Labour force survey 1981*. (16,—)
- XLI: 3. Tulonjakotilasto 1979 — Inkomstfördelningsstatistik 1979 — *Income Distribution Statistics 1979*. (18,—)
- XLII: 1. Energiatilastot 1981 — Energistatistik 1981 — *Energy Statistics 1981*. (20,—)

## Tilastokeskuksen julkaisusarjat — Statistikecentralens publikationsserier

*The series of publications of the Central Statistical Office of Finland*

### 1. Tiedotussarjat — Rapportserierna — Report Series

*Tilastotiedotus — Statistisk rapport — Statistical Reports:*

HI Hintatilasto — Prisstatistik — *Price Statistics*

JT Julkisyhteisöt — Offentliga samfund — *General Government*

- 1982: 8. Kuntien talous 1981, ennakkotietoja — Kommunernas ekonomi 1981, förhandsuppgifter

KA Kauppa — Handel — *Trade*

- 1982: 14. Tukku- ja vähittäiskauppa 1982, syyskuu, ennakkotietoja — Parti- och detaljhandeln 1982, september, förhandsuppgifter

KO Koulutus- ja tutkimus — Utbildning- och forskning — *Education and research*

- 1982: 11. Peruskoulut syyslukukaudella 1981
- 17. Korkeakouluihin pyrkineet ja hyväksytyt syyslukukaudella 1982
- 18. Korkeakouluopiskelijoiden lukumäärä syyslukukaudella 1982, ennakkotietoja. Korkeakouluopettajien virkojen ja toimien lukumäärä syyslukukaudella 1982

KT Kansantalouden tilinpito — Nationalräkenskaper — *National Accounting*

1982: 29.

LI Liikennetilasto — Samfärdselstatistik — *Transport Statistics*

- 31. Majoitusliikkeiden kapasiteetin käyttö 1982, elokuu ja kesä—elokuu — Härbärgeringsställesnas beläggning 1982, augusti och juni—augusti — *Utilization of accommodation capacity 1982, August and June—August*
- 32. Rekisteriin merkityt uudet ajoneuvot 1982, syyskuu, ennakkotietoja — Registrerade nya fordon 1982, september, förhandsuppgifter — *Registered new vehicles 1982, September, preliminary data*
- 33. Majoitusliikkeiden kapasiteetin käyttö 1982, syyskuu — Härbärgeringsställesnas beläggning 1982, september — *Utilization of accommodation capacity 1982, September*
- 34. Rekisteriin merkityt uudet ajoneuvot 1982, lokakuu, ennakkotietoja — Registrerade nya fordon 1982, oktober, förhandsuppgifter — *Registered new vehicles 1982, October, preliminary data*

OI Oikeus- ja vaalitulasto — Rätta- och valstatistik — *Judicial and Election Statistics*

- 1982: 8. Poliisin tietoon tulleet rikokset, päihtymyksen takia säilöönötetut, tullin tietoon tulleet tullirikokset ja pysäköintivirheet 1982, 3. neljännes — Brott som kommit till polisens kännedom, berusade som tagits i förvar, tullbrott som kommit till tullens kännedom och parkeringsfel 1982, 3. kvartalet

PA Palkat — Löner — *Wages*

- 1982: 44. Rakennusalan työntekijöiden palkat 1982, 2. neljännes — Arbetarlönerna inom byggnadsbranschen 1982, 2. kvartalet
- 45. Metsätyöntekijöiden palkat 1982, 2. neljännes — Lönerna för skogsarbetare 1982, 2. kvartalet
- 46. Teollisuustyöntekijöiden palkat 1982, 2. neljännes — Industriarbetarnas löner 1982, 2. kvartalet
- 47. Yksityisten valtion apulaitosten kuukausipalkkaisten työntekijöiden ja toimihenkilöiden palkat lokakuussa 1981
- 48. Ahtausalan työntekijöiden palkat 1982, 2. neljännes — Lönerna för arbetstagare i stuveribranschen 1982, 2. kvartalet
- 49. Valtion tuntipalkkaisten työntekijöiden ja toimihenkilöiden palkat 1982, syyskuu — Lönerna år 1982 för statens timavlönade arbetstagare och funktionärer, september

- RA** Talonrakennustoiminta — Husbyggnadsverksamhet — *Construction*
- 1982: 20. 1. Myönnetty rakennusluvat 1982 syyskuu, ennakkolaskelma. 2. Asuinhuoneistoille myönnetty rakennusluvat talotyypeittäin. 3. Myönnetty rakennusluvat lääneittäin. 4. Asuinhuoneistoille myönnetty rakennusluvat talotyyppin mukaan lääneittäin — 1. Beviljade byggnadstillstånd 1982 september, förhandsuppskattning. 2. Beviljade byggnadstillstånd för bostadslägenheter enligt hustyp. 3. Beviljade byggnadstillstånd enligt län. 4. Beviljade byggnadstillstånd för bostadslägenheter enligt hustyp och län
- RT** Rahoitus — Finansiering — *Financing*
- 1982: 47. Osamaksukaupan rahoitustilasto 1982, 3. neljännes — Avbetalningshandelns finansieringsstatistik 1982, 3 kvartalet
  - 49. Anto- ja ottolainaustillasto, 1982 syyskuu — Ut- och inlåningsstatistik 1982 september
  - 50. Pankit ja kiinnitysluottolaitokset 1982, syyskuu
  - 51. Anto- ja ottolainaustillasto, 1982 lokakuu — Ut- och inlåningsstatistik 1982 oktober
- TE** Teollisuus — Industri — *Industry*
- 1982: 14. Teollisuustuotannon volyymi-indeksi 1982, syyskuu — Industriproduktionens volymindex 1982, september
- TU** Tulotilasto — Inkomststatistik — *Income Statistics*
- TY** Työvoima — Arbetskraft — *Labour Force*
- 1982: 20. Työvoimatiedustelu 1982, syyskuu, ennakkotietoja. 1. Työkäinen väestö pääryhmittäin sukupuolen mukaan. 2. Työllisten työssäolo sukupuolen mukaan — Arbetskraftsenkäten 1982, september, förhandsuppgifter. 1. Befolkning i arbetsför ålder i huvudgrupper enligt kön. 2. Sysselsattas deltagande i arbete enligt kön
  - 23. Työvoimatiedustelu 1982, 3. neljännes — Arbetskraftsenkäten 1982, 3. kvartalet
- VL** Väestö- ja asuntolaskenta 1980 — Folk- och bostadsräkningen 1980 — *Population and housing census 1980*
- VÄ** Väestötilasto — Befolkningsstatistik — *Population Statistics*
- YR** Yritystilasto — Företagsstatistik — *Enterprise Statistics*
- 1982: 23. Kaupan yritysten varastotilasto 1982, 2. neljännes, ennakkotietoja — Handelsföretagens lagerstatistik 1982, 2. kvartalet, förhandsuppgifter

## 2. Tutkimussarjat — Utredningsserierna — *Research Series*

### *Tilastollisia tiedonantoja — Statistiska meddelanden — Statistical Surveys*

50. Ympäristötilastollinen vuosikirja — *Yearbook of environmental statistics of Finland*. 1972. 102 s. (5,—)
51. Kotitaloustiedustelu 1966 — Hushållsbudgetundersökningen 1966 — *Household survey for 1966*. I Tekstiosa (30,—) — Textdel (30,—) — *Text volume* (30,—), II Liitetaulukko-osa — *Tabellbilaga — Supplementary tables*. (25,—)
52. Väestöennusteet 1973—2000 — Befolkningsprognoser 1973—2000 — *Population projections 1973—2000*. (9,—)
53. Aluetilinpito 1960—70 — Regionalbokföringen 1960—70 — *Regional accounting 1960—70*. (17,—)
54. Katsaus Suomen väestökehitykseen. (17,—)
55. Kotitaloustiedustelu 1971, osa I: Kotitalouksien kulutusmenot, osa II: Kotitalouksien tulot ja tulojen jakaantuminen, osa III: Ruoka-aineiden kulutusmäärät, Kestokulutushyödykkeiden omistus ja hankintatapa. Vapaa-ajan käyttö — Hushållsbudgetundersökningen 1971, del I: Hushållens konsumtionsutgifter, del II: Hushållens inkomster och inkomstfördelningen, del III: Livsmedlens konsumtionsmängd. Ägandet och anskaffningssätt av varaktiga konsumtionsvaror. Utnyttjande av fritid — *Household survey 1971, volume 1: Household consumption expenditure, volume 2: Household income and income distribution, volume 3: Consumption of foodstuffs. Ownership and mode of acquisition of durable goods. Use of leisure*. (I 45,—) (II 15,—) (III 25,—)
56. Ympäristötilasto 1974: tilastotietoja ympäristön tilasta Suomessa vuosina 1964—1974 — Miljöstatistik 1974: statistiska uppgifter om miljötillstånden i Finland åren 1964—1974 — *Environmental statistics 1974: Statistical information on the condition of the environment in Finland in 1964—1974*. (26,—)
57. Aluetilinpito: tuotanto, työllisyys ja kiinteän pääoman bruttomuodostus lääneittäin vuonna 1973 — Regionalräkenskaper: produktionen, sysselsättningen och den inhemska bruttobildningen av fast kapital länsvis 1973 — *Regional accounting: production, employment and gross domestic fixed capital formation by provinces in 1973*. (18,—)
58. Elinolosuhteet 1950—1975 — Levnadsförhållanden 1950—1975 — *Living conditions 1950—1975*. (28,—)
59. Panos-tuotostutkimus 1970. Suomen kansantalouden panostuotusrakenne vuonna 1970 — Input-output undersökningen 1970. Finlands nationalekonomiska input-output struktur år 1970 — *Input-output structure of the Finnish Economy in 1970*. (38,—)
60. Kulttuuritilasto 1977: tilastotietoja taiteesta, tiedonvälityksestä, vapaa-ajasta, urheilusta ja nuorisotoiminnasta vuosilta 1930—1977 — Kulturstatistik 1977: statistiska uppgifter om konst, massmedia, fritid, idrott och ungdomsverksamhet åren 1930—1977 — *Cultural statistics 1977: statistical information on arts, communication, leisure, sports and youth activities in 1930—1977*. (38,—)
61. Työvoimatiedustelu: työvoimatiedustelun tuloksia vuosilta 1959—1975 — Arbetskraftsenkäten: arbetskraftsenkätens resultat för åren 1959—1975 — *Labour force survey: results of the labour force survey from the years 1959—1975*. (13,—)
62. Kotitaloustiedustelu 1976, osa I: Kotitalouksien kulutusmenot, osa II: Kulutusmenot väestöryhmittäin. Kestokulutushyödykkeiden omistus, osa III: Elintarvikkeiden kulutusmäärät osa IV: Kulutusmenojen keskivirheet osa V: Kotitalouksien ilmaispalvelut — Hushållsbudgetundersökningen 1976, del I: Hushållens konsumtionsutgifter, del II: Konsumtionsutgifter enligt befolkningsgrupp. Ägandet av varaktiga konsumtionsvaror, del III: Livsmedelskonsumtion IV: Medelfel av konsumtionsutgifterna del V: Grattistjänsteförmåner — *Household survey 1976, volume 1: Household consumption expenditure, volume 2: Consumption expenditure by population group, Ownership of durable goods, volume 3: Consumption of foodstuffs IV: Standard errors of consumption expenditure volume V: Free social services*. (I 50,—) (II 32,—) (III 16,—) (IV 15,—) (V 11,—)
63. Väestön elinkeino: Väestö elinkeinon mukaan kunnittain vuosina 1880—1975 — Befolkningens näringsgren: Befolkning efter näringsgren åren 1880—1975 — *Population by Industry and Commune in 1880—1975*. (50,—)

64. Väestöennusteet 1978—2020: Koko maan väestöennusteet 1978—2020 ja väestöennusteet lääneittäin 1978—1990 — Befolkningsprognoser 1978—2020: Befolkningsprognoser för hela riket 1978—2020 och länsvis 1978—1990 — *Population projections 1978—2020: Population projections for the whole country in 1978—2020 and by province in 1978—1990*. (15,—)
65. Naisten asema — Kvinnornas ställning — *Position of Women* (27,—)
66. Kansantalouden tilinpito: Uudistettu kansantalouden tilinpito vuosilta 1960—1978 — Nationalräkenskaper: Reviderade nationalräkenskaper för åren 1960—1978 — *National Accounts: Revised National Accounts for 1960—1978* (22,—)
67. Ympäristötalasto 1980 — Miljöstatistik 1980 — *Environmental statistics 1980* (40,—)
68. Julkisen sektorin talous ja toiminta — *Public Sector Finances and Activities* (25,—)
69. Aluetilinpito 1976 ja 1978: Tuotanto, työllisyys ja kiinteän pääoman bruttomuodostus lääneittäin vuosina 1976 ja 1978 — Regionalräkenskaper 1976 och 1978: Produktionen, sysselsättningen och den inhemska bruttobildningen av fast kapital länsvis åren 1976 och 1978 — *Regional Accounting 1976 and 1978: Production Employment and Gross Domestic Fixed Capital Formation by Provinces in 1976 and 1978*. (32,—)

*Tilastokeskuksen tutkimuksia — Statistikcentralens undersökningar — Studies of Central Statistical Office*

Luettelo Tilastokatsauksissa 1972: 1, 1973: 1, 1974: 1, 1975: 1 ja Suomen tilastollisessa vuosikirjassa 1977 — Register i Statistiska översikter 1972: 1, 1973: 1, 1974: 1, 1975: 1 och i Statistik årsbok för Finland 1977 — *Register in the Bulletin of Statistics 1972; 1, 1973; 1, 1974; 1, 1975; 1 and in the Statistical yearbook of Finland 1977*

20. Ympäristötalastollisen tietojärjestelmän kehikko. (5,—)
21. Kokonaistaloudelliseen ohjelmointimalliin perustuva tutkimus tuotantotekijöiden allokaatiosta Suomessa. (5,—)
22. Maassamuutto ja pohjoismainen muuttoliike vuonna 1970. (5,—)
23. *The framework of an Information System of Environmental Statistics*. (3,—)
24. Osamaksukauppa ja sen säätely Suomessa vuosina 1969—1972. (5,—)
25. Ruotsissa vuosina 1946—1970 ansiotyössä ollut suomalaisväestö. (3,—)
26. Neuvostoliiton suunnittelujärjestelmästä. (7,—)
27. Tulonjaon kehityspiirteitä. II. vuodet 1960—1972. (4,—)
28. Systeemitheorian ja systeemidynamiikan peruskäsitteitä. (2,—)
29. Sosialistimaissa sovellettava kansantalouden tilinpitojärjestelmä.
30. Teollisuustuotannon kuukausivolyyymi-indeksin virheet ja niiden korjaaminen lineaarisella regressiomallilla. (5,—)
31. Vuoden 1974 kuntien kalleustutkimus. (12,—)
32. Hintaindeksit ja laadunmuutokset, sovellettu henkilöautojen hintakehityksen mittaamiseen. (16,—)
32. Prisindexar och kvalitetsförändringar. Försök att mäta personbilarnas prisutveckling.
33. Kuolleisuus. Kuolleisuuden alueellinen jakaantuminen Suomessa 1961—1972 — Dödlighet. Dödlighetens regionala fördelning i Finland 1961—1972 — *Mortality. Regional distribution of mortality in Finland 1961—1972*. (20,—)
34. Kokonaistaloudellisia ongelmia II. (16,—)
35. *Finnish survey on relative income differences*. (16,—)
36. Syntyvyys. Syntyvyyden kehitys ja alueelliset erot Suomessa — Fruktamhet. Fruktamhetens utveckling och regionala skillnader i Finland — *Fertility. Development and regional differences of fertility in Finland*. (20,—)
37. Tulonjako. Kotitalouksien ja yksityisten tulonsaajien tulonjako ja sen kehitys vuosina 1966—1974 — Inkomstfördelning. Fördelningen av hushållens och privata inkomstagares inkomster och dess utveckling åren 1966—1974 — *Income distribution. Distribution of income of households and private income recipients and its development in 1966—1974*. (10,—)
38. Kuluttajahintaindeksi. Menetelmät ja käytäntö: Alueittaiset ja väestöryhmittäiset kuluttajahintaindeksit (1972 = 100) ja alueittainen kuluttajahintatilasto. (16,—)  
*Consumer price index. Methods and practice. Consumer price indices (1972 = 100) by regions and population groups and consumer price statistics by regions*. (16,—)
39. Kansantalouden tilinpidon ennakkotilaston luotettavuus Suomessa vuosina 1968—1973. (16,—)
40. Hinta- ja volyyymi-indeksit kansantalouden tilinpidossa.
41. Kuolleisuus, kuolleisuuden jakaantumisesta kuolemansyiden mukaan 1951—1972. (16,—)
42. Siirtolaisuustilastojen kehittäminen Pohjoismaissa. (16,—)
43. Talonrakennusten tuotantokustannukset Suomessa vuonna 1973. (16,—)
44. Työvoimakkehityksen ennustaminen. Arviointi pitkän aikavälin työvoimaennustemenetelmistä yhteiskuntapolitiittisen suunnittelun välineenä. (18,—)
45. Talonrakentamisen volyyymi 1973 = 100 — Husbyggnadsvolymer 1973 = 100. (9,—)
46. Kuluttajahinnat Unkarissa ja Suomessa vuosina 1945—1975. (16,—)
46. *Consumer Prices in Finland and Hungary 1945—1975*. (16,—)
47. Uusitut yritystilastot, käsitteet, luokitukset ja menetelmät — Förnyad företagsstatistik. Begrepp, klassificeringar och metoder. (10,—)
47. *Revised enterprise statistics: concepts, classifications and methods*. (10,—)
48. Muuttoliike. Maassamuutto sekä Suomen ja Ruotsin välinen muuttoliike 1950—1975 — Omflyttning. Inrikes omflyttning samt omflyttning mellan Finland och Sverige 1950—1975 — *Migration. Internal migration and migration between Finland and Sweden in 1950—1975*. (25,—)
49. Pientalon rakennuskustannusindeksi — Byggnadskostnadsindex för småhus — *Building cost index for single-unit dwellings*. (8,—)
50. Metallin volyyymi-indeksi. Metalliteollisuuden volyyymi-indeksin ennakkollisten tietojen käyttö. (10,—)
51. Elinolosuhdetiedustelu 1978. Tuloksia suomalaisten elinoloja kartoittaneesta haastattelututkimuksesta. (16,—)
51. *Survey on living Conditions 1978. Results from the Interview Survey on living Conditions in Finland*. (16,—)
52. Kuluttajahintaindeksi 1977 = 100 — Konsumentprisindex 1977 = 100. (15,—)
52. *Consumer Price Index 1977 = 100*. (16,—)
53. Julkisyhteisöjen tilastojärjestelmät, Julkisyhteisöjen talous- ja toimintatilastojärjestelmä yhteiskuntapolitiittisena ohjausinformaatiojärjestelmänä. (15,—)
54. Ammatti ja kuolleisuus 1971—1975 — Yrke och dödlighet 1971—1975 — *Occupational mortality in 1971—1975*. (30,—)
55. Tupakkatuotteiden kulutus. Tupakkatuotteiden kokonaiskulutus Suomessa vuosina 1960—1978 — Tobakskonsumtion. Totalkonsumtion av tobaksprodukter i Finland åren 1960—1978. (13,—)
56. Tuottajahintaiset indeksit (1975 = 100) Menetelmät ja käytäntö. (11,—)
56. *Producer Price Indices, Methods and Practice 1975 = 100*. (38,—)

57. Kuolleisuus. Kohorttikuolleisuus Suomessa v:sta 1851 lähtien — Dödlighet. Kohortdödligheten i Finland från året 1851 — *Mortality. Cohort Mortality in Finland from 1851* (17,—)
58. Kansantalouden tilinpito, Pääomakanta vuosina 1965—1977. (16,—)
59. Maatalouden yritystilastojärjestelmän kehittäminen. (11,—)
60. Tuotantomenetelmien kehittäminen, Tilastokeskuksen pitkän tähtäyksen suunnitelman erillisselvitys. (10,—)
61. Kansantalouden tilinpito: maa-, metsä- ja kalatalous sekä metsästys kansantalouden tilinpidossa — Jord- och skogsbruk, fiske och jakt i nationalräkenskaperna — *Agriculture, forestry, fishing and hunting in national accounts* (10,—)
62. Kansantalouden tilinpito, Neljännesvuosittainen kansantalouden tilinpito — *Quarterly National Accounts*. (10,—)
63. Kansantalouden tilinpito: rakenne, määritelmät ja luokitukset. (36,—)
64. Työttömyyden keston mittaaminen Suomessa. (20,—)
65. Suomalaisten ajankäyttö 1979. (15,—)
65. *Use of time in Finland*. (15,—)
66. Opettajien työmäärätutkimus 1979. (35,—)
66. Lärarnas arbetsmängd. Grundskolan, Gymnasiet, Övningsskolorna, Aftonläroverken. (38,—)
67. Palkansaajien ansio- ja tulotason kehityksen mittaaminen. (18,—)
68. Tilastollinen tietohuolto 1980-luvulla — *Statistical Information Service in the 1980's*. (10,—)
69. Valtion tulot ja menot lääneittäin 1978 (15,—)
69. Statens inkomster och utgifter länsvis 1978. (15,—)
70. Rakennuskustannusindeksi 1980 = 100 — Byggnadskostnadsindexarna 1980 = 100 — *Building Cost Indices 1980 = 100*. (10,—)
71. Tilastokeskuksen pitkän tähtäyksen runkosuunnitelma. (12,—)
72. Kansantalouden tilinpito, Yritykset kansantalouden tilinpidossa — *National Accounts: Enterprises in National Accounts*. (15,—)
73. Kansantalouden tilinpito, Rakennustoiminta kansantalouden tilinpidossa — *National Accounts: Construction in National Accounts*. (26,—)
74. Kansantalouden tilinpito, Teollinen toiminta kansantalouden tilinpidossa — *National Accounts: Manufacturing and Related Industries in National Accounts*. (18,—)
75. Tie- ja maarakennuskustannusindeksit 1980 = 100 — Väg och jordbyggnadsindexarna 1980 = 100. (10,—)
76. Teollisuustuotannon volyymi-indeksin laskenta. (22,—)
77. Voittoa tavoittelemattomat yhteisöt kansantalouden tilinpidossa — *Non-profit Institutions in National Accounts*. (18,—)
78. Markkinaton tuotanto, hyvinvointi ja kansantalouden tilinpito — *Non-Market Production, Welfare and National Accounting*. (18,—)
79. Väestökehitys ja kotitalouksien kulutusmenot — *Demographic Development and Household Consumption Expenditure*. (15,—)
80. Tapaturmat ja väkivalta 1980: Haastattelututkimus tapaturmien ja väkivallan yleisyydestä sekä terveyshaitoista. (95,—)
- 82. Muuttoliike. Maassamuuton syyt 1977—78. (25,—)

## 8. Käsikirjoja — Handböcker — Handbooks

1. Koulutusluokitus. Viides uusittu laitos 31. 12. 1981 — Utbildningsklassificering 31. 12. 1981. 5:e förnyade upplagan. (32,—)
3. Tilasto-opas 1982. Uusittu laitos. (20,—)
4. Toimialaluokitus (TOL) — Näringsgrensindelningen (NI) — *Standard industrial classification (SIC)*. (15,—) (uusittu laitos 1979)
5. Institutionaalisten sektorien luokitus — Den institutionella sektorindelningen. (3,50)
6. Rahoitusvaateiden luokitus — Klassificering av finansobjekt — *Classification of financial assets and liabilities*. (2,—)
7. Tilastohaastattelijan opas 1980. Toinen laitos. (7,—)
7. Statistikintervjuarens guide 1980. Andra upplagan. (7,—)
8. Guide to Finnish statistics 1977 (10,—)
9. Siviiliasian. nimikkeistö 1982 — Nomenklatur för civilmål 1982. (10,—)
10. Yhteisöjen tehtäväluokitus: julkisyhteisöjen ja yksityisten voittoa tavoittelemattomien yhteisöjen tehtäväluokitukset — *Classification of the functions of government and private non-profit*. (7,—)
11. Pääasiallisen toiminnan ja toimeentulolähteen luokitukset — Klassificering av befolkningen efter huvudsaklig verksamhet och inkomstskälla — *Classification of the population by type of activity and by main source of livelihood*. (3,—)
12. Väestötilastollinen valtio- ja maa-alueuokitus — Klassificering av stater och landområden inom individstatistiken — *Classification of countries and areas in demographic statistics*. (5,—)
13. Väestö- ja asuntolaskenta 1980. Tietosisältö, tulosteet. (5,—)
14. Ammattiluokitus 1980 — Yrkesklassificering 1980 — *Classification of occupations 1980*. (40,—)
15. Kotitaloustavaroiden ja -palvelusten luokitus — Klassificering av hushållsvaror och -tjänster — *Classification of Household Goods and Services*. (12,—)
16. Rakennusluokitus: Rakennus-, huoneisto- ja toimitilaluokitus — Byggnadsklassificering: Klassificering av byggnader, lägenheter och lokaler — *Classification of Buildings: Classification of Buildings, Apartments and Business/Other Premises*. (12,—)

**Tilastokatsauksissa v. 1982 julkaistut tilastokäyrät:**

Asuntojen tuotanto .....	1, 6, 12
Kehitetty sähköenergia .....	3, 9
Kotimarkk. perushintaindeksi (1975 = 100) .	2, 7—8
Kuluttajahintaindeksi (1977 = 100) .....	2, 7—8
Markkinahakkuut .....	3, 9
Myönnetyt talonrakennusluvut .....	1, 6, 12
Paperin ja pahvin tuotanto ja vienti .....	4, 10
Palkansaajien ansiotasoindeksi (1975 = 100)	2, 7—8
Selluloosan tuotanto ja vienti .....	4, 10
Teollisuustuotannon volyyymi-indeksi (1975 = 100) .....	4, 10
Teollisuuden tuottajahintaind. (1975 = 100)	2, 7—8
Tukku- ja vähittäiskaupan myynnin volyyymi- indeksit (1972 = 100) .....	3, 9
Tuontihintaindeksi (1975 = 100) .....	2, 7—8
Työttömyys ja avoimet työpaikat .....	5, 11
Valmistuneet rakennukset .....	1, 6, 12
Vientihintaindeksi (1975 = 100) .....	2, 7—8
Väestömuutokset .....	5, 11

**I Statistiska översikter år 1982 publicerade diagram:**

Alstrad elektrisk energi .....	3, 9
Arbetslöshet och lediga arbetsplatser .....	5, 11
Basprisindex för hemmarknadsv. (1975 = 100)	2, 7—8
Befolkningsrörelsen .....	5, 11
Beviljade byggnadstillstånd .....	1, 6, 12
Bostadsproduktionen .....	1, 6, 12
Exportprisindex (1975 = 100) .....	2, 7—8
Färdigställda byggnader .....	1, 6, 12
Importprisindex (1975 = 100) .....	2, 7—8
Konsumentprisindex (1977 = 100) .....	2, 7—8
Löntagarnas förtjänstnivåindex (1975 = 100)	2, 7—8
Marknadsavverkningar .....	3, 9
Producentprisindex (1975 = 100) .....	2, 7—8
Produktionen och exporten av cellulosa ....	4, 10
Produktionen och exporten av papper och papp	4, 10
Volymindex för industriproduktionen (1975 = 100) .....	4, 10
Volymindex för parti- och detaljhandels för- säljning (1972 = 100) .....	3, 9

**Taulukot (jatkoa etukanteen)****I. Vallion raha-asiat**

56. Vallion rahoitustarve sekä kassa-ali tai -yliäämä

57. Vallion velka

58. Vallion kassatulot

59. Vallion kassamenot

**J. Terveysolot**

60. Ilmoitetut sairaustapaukset

**K. Muu elinkeinotilasto**

61. Vireille pannut vararikot

**L. Rikollisuus**

62. Poliisin ja tulliviranomaisten tietoon tulleet rikokset, päihtymyksen takia säilöönnotetut ja pysäköintivirheet

**V. Kausivaihteluista puhdistettuja tilastosarjoja****Tabeller (försättning på frampärmen)****I. Statsfinanser**

56. Statens finansieringsbehov samt kassaunderskott eller -överskott

57. Statsskuld

58. Statens kassainkomster

59. Statens kassautgifter

**J. Hälsotillstånd**

60. Anmälda sjukdomsfall

**K. Övrig näringsstatistik**

61. Anhängiggjorda konkursmål


**L. Brottslighet**

62. Brott som kommit till polisens och tullmyndigheternas kännedom, berusade som tagits i förvar och parkeringsfel

**V. Säsongutjämnade serier**

---

**TILASTOKESKUS**OSOITE  
Annankatu 44, Helsinki 10POSTIOSOITE  
PL 504, 00101 Helsinki 10PUH.  
90-17 341, telex 122656 tikes sf**STATISTIKCENTRALEN**ADRESS  
Annegatan 44, Helsingfors 10POSTADRESS  
PB 504, 00101 Helsingfors 10TEL.  
90-17 341, telex 122656 tikes sf**CENTRAL STATISTICAL OFFICE OF FINLAND**ADDRESS  
Annankatu 44, Helsinki 10POSTAL ADDRESS  
P.O.B. 504, SF-00101 Helsinki 10TEL.  
90-17 341, telex 122656 tikes sf



**Virkalähetys Valtion painatuskeskuksesta**

<b>Tätä julkaisua myy</b>	<b>Denna publikation säljes av</b>	<b>This publication can be obtained from</b>
<b>VALTION PAINATUSKESKUS</b> MARKKINOINTIOSASTO	<b>STATENS TRYCKERICENTRAL</b> MARKNADSFÖRINGSAVDELNINGEN	<b>GOVERNMENT PRINTING CENTRE</b> MARKETING DEPARTMENT
<b>Postimyynä</b> PL 516 00101 HELSINKI 10 Puh. 90-539011	<b>Postförsäljning</b> PB 516 00101 HELSINGFORS 10 Tel. 90-539011	<b>Mail-order business</b> P.O. Box 516 SF-00101 HELSINKI 10 Phone 90-539011
<b>Kirjakauppa</b> Annankatu 44, Helsinki (Et. Rautatiekadun kulma) Puh. 90-17341	<b>Bokhandel</b> Annegatan 44, Helsingfors (i hörnet av S. Järnv.g.) Tel. 90-17341	<b>Bookshop</b> Annankatu 44 00100 HELSINKI 10 Phone 90-17341