

XXII.

VAKUUTUSOLOT.
FÖRSÄKRINGSVÄSENDET.

A.

33.

KERTOMUS VAKUUTUSOLOISTA SUOMESSA VUONNA 1927.
BERÄTTELSE ANGÅENDE FÖRSÄKRINGSVÄSENDET I FIN-
LAND UNDER ÅR 1927.

COMPTE RENDU DE L'ETAT DE L'ASSURANCE EN FINLANDE, EN 1927.

HELSINKI 1929

[Vakuutusyhtiöt]

XXII.

VAKUUTUSOLOT. FÖRSÄKRINGSVÄSENDET.

A.

33.

KERTOMUS VAKUUTUSOLOISTA SUOMESSA VUONNA 1927.
BERÄTTELSE ANGÅENDE FÖRSÄKRINGSVÄSENDET I FIN-
LAND UNDER ÅR 1927.

COMPTE RENDU DE L'ETAT DE L'ASSURANCE EN FINLANDE, EN 1927.



HELSINKI 1929
VALTIONEUVOSTON KIRJAPAINO

20090



Sisälllys:

	Siv.
Johdanto	VIII
I. Henkivakuutus	1
II. Tapaturmavakuutus	15
III. Palovakuutus	25
IV. Kuljetus- ja merivakuutus	33
V. Lasivakuutus	36
VI. Eläinvakuutus	37
VII. Jälleenvakuutus	40
VIII. Vakuutus murtovarkautta vastaan	42
IX. Työlakkoavakuutus	43
X. Metsäpalovakuutus	43
XI. Keskeytysvakuutus	44
XII. Kalastusvakuutus	44
XIII. Luottovakuutus	44
XIV. Moottoriajoneuvovakuutus	45
XV. Jälkikatsaus	46

Tilastollisia tauluja:

I. Henkivakuutus	1
1. Voitto- ja tappiotili	2
2. Tiliasema (Vuosivoiton käyttö on otettu huomioon)	6
3. Vuosivoiton käyttö	10
4. Vakuutusmaksut	12
5. Vakuutustapauksien aiheuttamat vakuutussummien suoritukset	14
6. Suomalaisen vakuutuskannan aiheuttamat liikekustannukset	16
I. Yleinen vakuutus	16
II. Kansanvakuutus	16
7. Pääoman tuottamat tulot, kiinteistöjen hoitokustannukset sekä sijoitusvoitto	18
8. Obligatioiden ja osakkeiden tilitysarvo	18
9. Vakuutusmaksurahasto	20
10. Vakuutusrahaston täyttämiseen tilitytetyt varat	20
11. Laskettu ja todellinen kuolleisuus ..	22

Innehåll:

	Sid.
Inledning	VIII
I. Livförsäkring	1
II. Olycksfallsförsäkring	15
III. Brandförsäkring	25
IV. Transport- och sjöförsäkring	33
V. Glasförsäkring	36
VI. Kreatursförsäkring	37
VII. Återförsäkring	40
VIII. Försäkring mot inbrottsstöld	42
IX. Strejkeförsäkring	43
X. Skogsbrandförsäkring	43
XI. Avbrottsförsäkring	44
XII. Fiskeriförsäkring	44
XIII. Kreditförsäkring	44
XIV. Motorfordonsförsäkring	45
XV. Återblick	46

Statistiska tabeller:

I. Livförsäkring	1
1. Vinst- och förlusträkning	2
2. Bilans (Med hänsyn tagen till årsstämmans beslut om vinstens använd.) ..	6
3. Användning av årsvinsten	10
4. Premier	12
5. Utbetalningar för försäkringsfall ..	14
6. Driftkostnader för det finska försäkringsbeståndet	16
I. Allmän försäkring	16
II. Folkförsäkring	16
7. Avkastning av kapital, omkostnader för fastigheter samt vinst på kapitalplacering	18
8. Bokföringsvärdet av obligationer och aktier	18
9. Premiereserv	20
10. Tillgångar, med vilka försäkringsfonden täckes	20
11. Beräknad och faktisk dödlighet	22

	Siv.		Sid.
12. Suoraan hankitun suomalaisen vakuutuskannan vaihdokset	24	12. Förändringar i försäkringsbeståndet av i Finland direkt avslutade försäkringar	24
A. Vakuutussumma	24	A. Försäkringsbelopp	24
B. Vakuutusten luku	26	B. Antal försäkringar	26
13. Kuoleman varalta myönnetyn yleisen pääomavakuutuksen hankinta	28	13. Anskaffningen av direkt avslutade finska kapitalförsäkringar för dödsfall	28
14. Kansanvakuutuksen hankinta	28	14. Anskaffningen av folkförsäkringar ..	28
15. Kuoleman varalta myönnetyn vakuutuskannan vähennys	30	15. Avgången av kapitalförsäkringar för dödsfall	30
16. Suoraan hankittu suomalainen vakuutuskanta vakuutusluokittain ..	32	16. Det finska försäkringsbeståndet av direkt avslutade försäkringar, fördelade efter försäkringssätt	32
17. Koko vakuutuskanta	34	17. Totala försäkringsbeståndet	34
<i>II. Tapaturmavakuutus</i>	37	<i>II. Olycksfallsförsäkring</i>	37
1. Voitto- ja tappiotili	38	1. Vinst- och förlusträkning	38
2. Tiliasema (Vuosisivoiton käyttö on otettu huomioon)	40	2. Bilans (Med hänsyn tagen till årsstämmans beslut om vinstens användning)	40
3. Vuosisivoiton käyttö ja vapaaehtoisen vakuutuksen vakuutusmaksut	44	3. Användning av årsvinsten samt premier för frivillig försäkring	44
4. Suomalaisen suoraan hankitun vakuutuskannan aiheuttamat korvaukset ja elinkorot	46	4. Ubetalade belopp för direkt anskaffade finska försäkringar jämte livräntor	46
A. Työväen vakuutus	46	A. Arbetareförsäkring	46
B. Vapaaehtoinen vakuutus	48	B. Frivillig försäkring	48
5. Liikekustannukset	50	5. Driftkostnader	50
6. Juoksevia suomalaisia elinkorkoja vastaava vakuutusmaksurahasto ..	52	6. Premiereserv för löpande livräntor i Finland	52
7. Toimintavuoden kuluessa myönnettyjen elinkorkojen vuotuinen määrä Suomessa	54	7. Årligt belopp av livräntor, beviljade i Finland under året	54
8. Työväen vakuutuksen vakuutuskanta	56	8. Försäkringsbeståndet för arbetareförsäkringen	56
<i>III. Palovakuutus</i>	57	<i>III. Brandförsäkring</i>	57
1. Voitto- ja tappiotili	58	1. Vinst- och förlusträkning	58
2. Tiliasema sekä vuosisivoiton käyttö	62	2. Bilans samt användning av årsvinsten	62
3. Vakuutuskanta jouluk. 31 p:nä	70	3. Försäkringsbeståndet den 31 dec. ..	70
4. Vakuutusmaksut (Suomalaiset vakuutukset sekä suomalaisten yhtiöiden ulkomaiset vakuutukset)	72	4. Premier (Finska försäkringar samt de finska bolagens utländska försäkringar)	72
5. Vahingonkorvaukset (kuten ed.) ..	74	5. Skadeersättningar (såsom ovan)	74
6. Vakuutusmaksurahaston muutokset sekä korvausrahaston käyttö	76	6. Förändring av premiereserven samt ersättningsreservens användning	76
<i>IV. Kuljetusvakuutus</i>	79	<i>IV. Transportförsäkring</i>	79
1. Voitto- ja tappiotili	80	1. Vinst- och förlusträkning	80
2. Tiliasema sekä vuosisivoiton käyttö	82	2. Bilans samt användning av årsvinsten	82
3. Vakuutusmaksut ja korvaukset....	86	3. Premier och skadestånd	86
4. Korvausrahaston käyttö	88	4. Ersättningsreservens användning ..	88

	Siv.		Sid.
V. <i>Lasivakuutus</i>	89	V. <i>Glasförsäkring</i>	89
1. Voitto- ja tappiotili	90	1. Vinst- och förlusträkning	90
2. Tiliasema	90	2. Bilans	90
3. Vakuutuskanta, vakuutusmaksut ja korvaukset sekä vuosivoiton käyttö ..	92	3. Försäkringsbestånd, premier och skadestånd samt årsvinstens användning	92
VI. <i>Eläinvakuutus</i>	95	VI. <i>Kreatursförsäkring</i>	95
1. Voitto- ja tappiotili	96	1. Vinst- och förlusträkning	96
2. Tiliasema	98	2. Bilans	98
3. Vakuutuskannan muutokset	100	3. Förändringar i försäkringsbeståndet ..	100
4. Vahingonkorvaukset sekä poistot ..	102	4. Skadeersättningar och avskrivningar ..	102
VII. <i>Jälleenvakuutus</i>	105	VII. <i>Återförsäkring</i>	105
1. Voitto- ja tappiotili	106	1. Vinst- och förlusträkning	106
2. Tiliasema	108	2. Bilans	108
3. Vakuutusmaksut ja korvaukset sekä vuosivoiton ja korvausrahan käyttö	110	3. Premier och skadestånd samt årsvinstens och ersättningsreservens användning	110
VIII. <i>Murtovarkausvakuutus</i>	113	VIII. <i>Inbrottsstöldförsäkring</i>	113
IX. <i>Työlakkovakuutus</i>	113	IX. <i>Strejkförsäkring</i>	113
X. <i>Metsäpalovakuutus</i>	113	X. <i>Skogsbrandförsäkring</i>	113
XI. <i>Keskeytysvakuutus</i>	113	XI. <i>Avbrottsförsäkring</i>	113
XII. <i>Luottovakuutus</i>	113	XII. <i>Kreditförsäkring</i>	114
1. Voitto- ja tappiotili	114	1. Vinst- och förlusträkning	113
2. Tiliasema	116	2. Bilans	116
3. Vakuutuskanta, vakuutusmaksut ja korvaukset	118	3. Försäkringsbestånd, premier och skadestånd	118
XIII. <i>Moottoriajoneuvovakuutus</i>	121	XIII. <i>Motorfordonsförsäkring</i>	121
1. Voitto ja tappiotili	122	1. Vinst och förlusträkning	122
2. Tiliasema	124	2. Bilans	124
3. Vakuutuskanta, vakuutusmaksut ja korvaukset	126	3. Försäkringsbestånd, premier och skadestånd	126

Table des matières:

	Page.		Page.
<i>Introduction</i>	VIII	14. Montant total des assurances popula-	
I. Assurance sur la vie	1	laires	28
II. Assurance contre les accidents	15	15. Règlement des assurances de capital	
III. Assurance contre l'incendie	25	en cas de décès	30
IV. Assurance contre les risques de transport ..	33	16. Etat des assurances finlandaises sous-	
V. Assurance contre le bris des glaces	36	crites directement, groupement selon	
VI. Assurance des bestiaux	37	la méthode d'assurance	32
VII. Réassurance	40	17. Etat total des assurances	34
VIII. Assurance contre le vol	42		
IX. Assurance contre la grève	43	II. Assurances contre les accidents	37
X. Assurance contre l'incendie des forêts	43	1. Compte de profits et pertes	38
XI. Assurance contre le chômage de la fabrication	44	2. Bilan (y compris la répartition du	
XII. Assurance des ustensiles de pêche	44	solde selon le vote de l'assemblée	
XIII. Assurance de crédit	44	générale)	40
XIV. Assurance contre les risques d'automobile	45	3. Répartition du solde de l'année	
XV. Récapitulation	46	et primes des assurances libres	44
		4. Sommes payées pour les assurances	
		finlandaises, souscrites directement,	
		et conjointement avec des rentes via-	
		gères	46
		A. Assurance ouvrière	46
		B. Assurance volontaire	48
		5. Frais d'administration	50
		6. Réserve mathématique pour les	
		rentes viagères servies actuellement	
		en Finlande	52
		7. Montant annuel des rentes viagères	
		accordées en Finlande pendant l'exer-	
		cice	54
		8. Etat de l'assurance ouvrière	56
		III. Assurance contre l'incendie	57
		1. Compte de profits et pertes	58
		2. Bilan et usage des bénéfices de	
		l'exercice	62
		3. Etat des assurances le 31 déc.	70
		4. Primes (Assurances finlandaises, ass.	
		émises à l'étranger par les sociétés	
		finlandaises)	72
		5. Indemnités (cf. ci-dessus)	74
		6. Variations de la réserve mathématique	
		et répartition de la réserve pour	
		risques à régler	76
		IV. Assurance contre les risques de transport ..	79
		1. Compte de profits et pertes	80
		2. Bilan et usage des bénéfices de	
		l'exercice	82

Tableaux statistiques:

I. Assurance sur la vie	1
1. Compte de profits et pertes	2
2. Bilan (en tenant compte de la réparti-	
tion du solde de l'année)	6
3. Répartition du solde de l'année	10
4. Primes	12
5. Paiements de sinistres et de sommes	
assurées échues	14
6. Frais d'administration pour les assu-	
rances finlandaises en cours	16
I. Grande assurance	16
II. Assurance populaire	16
7. Intérêts de capitaux placés, frais des	
immeubles, et bénéfices sur placement	
du capital	18
8. Valeur mise en compte d'actions et	
d'obligations	18
9. Réserve mathématique	20
10. Revenus servant à couvrir le fonds	
d'assurances	20
11. Mortalité calculée et mortalité réelle	22
12. Mouvement des assurances en cours,	
souscrites directement en Finlande ..	24
A. Capitaux	24
B. Nombre	26
13. Montant total des assurances finlan-	
daises de capital en cas de décès, sous-	
crites directement	28

VII

	Page.		Page.
3. Primes et indemnités	86	3. Primes et indemnités ainsi qu'usage des bénéfices de l'exercice et répar- tition de la réserve pour risques à régler	110
4. Répartition de la réserve pour assu- rances restant à régler	88		
<i>V. Assurance contre le bris des glaces</i>	89	<i>VIII. Assurance contre le vol avec effraction</i> ...	113
1. Compte de profits et pertes	90	<i>IX. Assurance contre les grèves</i>	113
2. Bilan	90	<i>X. Assurance contre l'incendie des forêts</i>	113
3. Etat des assurances, primes et indem- nités et usage des bénéfices de l'exer- cice	92	<i>XI. Assurance contre le chômage de la fabrication</i>	113
<i>VI. Assurance des bestiaux</i>	95	<i>XII. Assurance de crédit</i>	113
1. Compte de profits et pertes	96	1. Compte de profits et pertes	114
2. Bilan	98	2. Bilan	116
3. Variation de l'état des assurances ...	100	3. Etat des assurances, primes et indem- nités	118
4. Indemnités et amortissements	102	<i>XIII. Assurance contre les risques d'automobile</i>	121
<i>VII. Réassurances</i>	105	1. Compte de profits et pertes	122
1. Compte de profits et pertes	106	2. Bilan	124
2. Bilan	108	3. Etat des assurances, primes et in- demnités	126

Johdanto.

Venäläisten vakuutusyhtiöiden toimintaa nähden Suomessa ei ole tapahtunut muutosta sen jälkeen kuin julkaistiin vakuutustarkastajan kertomus vuodelta 1918 ja viitataan tässä siinä olevaan yksityiskohtaiseen selvitykseen. Muutamat ennen Suomessa toimineet saksalaiset vakuutusyhtiöt eivät ole voineet suorittaa Suomen markoissa myöntämiään henkivakuutuksia. Saksassa v. 1925 voimaan tullut n. s. Aufwertungsgesetz on tuottanut yhtiöille niin paljon varoja, että sanotut yhtiöt niiden avulla ovat voineet Saksan tarkastusviranomaisen Aufsichtsamt für Privatversicherungen suostumuksella maksaa suomalaisille vakuutuksenomajilleen osan vakuutuksen matematisesta arvosta. Tätä asiaa järjestettäessä on vakuutusylitarkastaja osaksi toiminut henkilökohtaisena välittäjänä.

Vuonna 1927 vakuutusosalalla Suomessa tapahtuneista muutoksista mainittakoon seuraavat:

1927. 4. 2. Jälleenvakuutusyhtiö *Kekri* alkaa toimintansa.
1927. 4. 26. Saksalaisen vakuutus O/Y *Deutscher Lloyd'n* uuden pääasiamiehen Herra *Egon Oskar Petersenin* valtakirja julkaistaan.
1927. 5. 5. Henkivakuutusyhtiö *Salaman* sääntöjen muutos vahvistetaan.
1927. 5. 5. *Suomen Eläinvakuutusyhdistyksen* sääntöjen muutos vahvistetaan.
1927. 5. 19. Henkivakuutusyhtiö *Suomen* sääntöjen ja vaalijärjestyksen muutokset vahvistetaan.
1927. 5. 19. *Suomen työntekijöiden keskinäisen lakkovakuutusyhtiön* uudet säännöt vahvistetaan.

Inledning.

Uti de ryska försäkringsbolagens verksamhet i Finland har ingen förändring skett sedan försäkringsinspektörens berättelse för år 1918 utgavs, och hänvisas här till de däri intagna detaljerade uppgifterna. En del tyska bolag, som tidigare drivit försäkringsrörelse, ha icke kunnat ansvara för sina i finska mark givna livförsäkringar. Det i Tyskland år 1925 stadfästade s. k. Aufwertungsgesetz har dock tillfört bolagen ökade tillgångar och hava bolagen med tillhjälp av dessa kunnat med bifall av den tyska försäkringsinspektionen, Aufsichtsamt für Privatversicherung utbetala till sina finska försäkringshavare en del av försäkringarnas matematiska värde. Ordnanudet har delvis skett genom personlig förmedling av försäkringsinspektören.

Av de på försäkringsområdet under år 1927 i Finland vidtagna förändringarna må nämnas följande:

1927. 4. 2. Återförsäkringsbolaget *Kekri* vidtager med sin rörelse.
1927. 4. 26. Den nya generalagentens för det tyska försäkring A/B *Deutscher Lloyd Herr Egon Oskar Petersens* fullmakt publiceras.
1927. 5. 5. Fastställas förändringar i stadgarna för livförsäkringsbolaget *Salama*.
1927. 5. 5. Fastställas förändringar i stadgarna för *Kreatursförsäkringsföreningen i Finland*.
1927. 5. 19. Fastställas förändringar i stadgarna och valordningen för livförsäkringsbolaget *Suomi*.
1927. 5. 19. Fastställas nya stadgar för *Arbetsgivarens i Finland ömsesidiga strejktförsäkringsbolag*.

- | | |
|--|---|
| <p>1927. 6: 30. <i>Nationalförsäkrings A/B</i>-nimisen vakuutus O/Y:n sääntöjen muutos vahvistetaan.</p> <p>1927. 6: 30. <i>Suomen Evankelis-luterilaisten seurakuntain paloapuyhdistyksen</i> uudet säännöt vahvistetaan.</p> <p>1927. 8: 18. <i>Kauppiaitten paloapuyhdistyksen</i> uudet säännöt vahvistetaan.</p> <p>1927. 8: 18. <i>Paloapuyhdistys Tulenturvan</i> nimi muutetaan <i>Paloapuyhdistys Kansaksi ja yhdistyksen</i> uudet säännöt vahvistetaan.</p> <p>1927. 9: 8. Vakuutus O/Y <i>Verdandin</i> uudet säännöt vahvistetaan.</p> <p>1927. 9: 8. Vakuutuslaitos <i>Oman</i> sääntöjen muutos vahvistetaan.</p> <p>1927. 10: 13. <i>Meijeriväen keskinäisen Eläkelaitoksen</i> sääntöjen muutos vahvistetaan.</p> <p>1927. 10: 27. <i>Suomen työntantajain keskinäisen lakkovakuutusyhtiön</i> sääntöjen muutokset vahvistetaan.</p> <p>1927. 11: 24. <i>Hämeen läänin paloapuyhdistyksen</i> uudet säännöt vahvistetaan.</p> | <p>1927. 6: 30. Fastställas förändringar i stadgarna för <i>Nationalförsäkrings A/B</i>.</p> <p>1927. 6: 30. Fastställas nya stadgar för <i>Suomen Evankelis-luterilaisten seurakuntain paloapuyhdistys</i>.</p> <p>1927. 8: 18. Fastställas nya stadgar för <i>Kauppiaitten paloapuyhdistys</i>.</p> <p>1927. 8: 18. <i>Paloapuyhdistys Tulenturva</i> förändrar sitt namn till <i>Paloapuyhdistys Kansa</i> och fastställas nya stadgar för föreningen.</p> <p>1927. 9: 8. Fastställas nya stadgar för försäkrings A/B <i>Verdandi</i>.</p> <p>1927. 9: 8. Fastställas förändring av stadgarna för försäkringsanstalten <i>Oma</i>.</p> <p>1927. 10: 13. Fastställas förändring i stadgarna för <i>Meijeriväen keskinäinen Eläkelaitos</i>.</p> <p>1927. 10: 27. Fastställas förändringar i stadgarna för <i>Arbetsgivarens i Finland ömsesidiga strejkförsäkringsbolag</i>.</p> <p>1927. 11: 24. Fastställas nya stadgar för <i>Hämeen läänin paloapuyhdistys</i>.</p> |
|--|---|

Oikaisu.

Sivulla 7 taulussa n:o 2 on 9:nnessä sarakkeessa Kalevan kohdalla 439,450; pitää olla 449,450.

Rättelse.

På sidan 7 tab. n:r 2 i kolumn 9 är summan för Kaleva 439,450; bör vara 449,450.

I. Henkivakuutus.

Koska toimintansa lopettaneen henkivakuutusyhtiö Fennian vakuutuskantaa edelleen hoidetaan erityisenä Suomi-yhtiön vakuutuskannan osana, josta tehdään eri tilinpäätös, ovat kaikki sitä koskevat tilastotiedot tässäkin kertomuksessa ilmoitetut erillään Suomi-yhtiön varsinaista vakuutuskantaa koskevista.

Jälleenvakuutus O/Y Varma on saanut oikeuden harjoittaa myöskin suoranaista henkivakuutusliikettä, ja on se v. 1927 vastaanottanut korkovakuutuksia.

Useimmat ulkomaiset yhtiöt eivät enää ota uusia vakuutuksia Suomessa, vaan rajoittavat toimensa ennen hankkimansa vähäisen kannan hoitamiseen.

Seuraavassa luetellaan kaikki ne kotimaiset ja ulkomaiset yhtiöt, joilla vuonna 1927 oli oikeus henkivakuutuksen harjoittamiseen, siihen katsomatta, ovatko ne tätä oikeuttaan käyttäneet. Myöskin ilmoitetaan ulkomaisten yhtiöiden asiamiehet sekä milloin heidän valtakirjansa on julkaistu.

I. Livförsäkring.

Enär försäkringsbeståndet för bolaget Fennia förvaltas såsom en särskild del av bolaget Suomis försäkringsbestånd, varöver uppgöres skilt bokslut, äro alla statistiska uppgifter däröver avskilda från uppgifterna angående bolaget Suomis egentliga försäkringsbestånd.

Sedan Återförsäkrings A/B Varma erhållit rätt att upptaga även direkta livförsäkringar, har bolaget under året 1927 begynt upptaga ränteförsäkringar.

De flesta utländska bolag upptaga ej vidare nya försäkringar i Finland, utan inskränka sin verksamhet till förvaltningen av sitt obetydliga förut anskaffade försäkringsbestånd.

I det följande uppräknas alla inhemska och utländska bolag, som under år 1927 ägde rätt att upptaga livförsäkringar, oberoende därav, huruvida de begagnade sig av denna rättighet eller icke. Ävenledes uppräknas de utländska bolagens generalagenter ävensom när deras fullmakter publicerats.

Henkivakuutuslaitoksia. — Livförsäkringsanstalter.

Laitos. Anstalt.	Osake- tai korkikiil- nen yhtiö. Aktie- eller ömse- sidigt bolag.	Perustamisvuosi. Grundläggningsår.	Päättää vakuutuksia Suomessa vuodesta. Upphär försäkringar i Finland sedan år.	Pääasioimisto. Generalagentur.	Lupa myönnetty. Tillstånd beviljat.	Pääasiamehen valta- kirja julkaistu. Generalagentens fullm. publicerad.
Suomalaisia yhtiöitä. Finska bolag.						
Kaleva	K, Ö	1874	1874	Pääkonttori, H:ki — Huvudkont., H:fors	1874 6. 2	—
Suomi	K, Ö	1890	1890	» » » »	1889 12.19	—
Fennia	O+K A+Ö	1905	1906	» » » »	1905 11.23	—
Salama	K, Ö	1910	1910	» » » »	1910 6.13	—
Verdandi	O, A	1920	1921	» Turku » Åbo	1920 3.24	—
Pohja	O, A	1922	1923	» H:ki » H:fors	1922 11. 9	—
Tarmo	O, A	1923	1923	» Turku » Åbo	1923 2.23	—
Kansa	O, A	1923	1923	» H:ki » H:fors	1923 5.30	—
Varma	O, A	1919	1926	» » » »	1926 6.10	—

Laitos. Anstalt.	Osake- tai keskinäinen yhtiö. Aktie- eller ömsesidigt bolag.	Perustamisvuosi. Grundläggningår.	Päättämät vuodet Suomessa vuodesta. Upphör försäkringen i Finland sedan år.	Pääasioimisto. Generalagentur.	Lupa myönnetty. Tillstånd beviljat.	Pääasiainlehen vala- Kirja julkaisu. Generalagentens falln. publicerat.
Ruotsalaisia yhtiöitä. Svenska bolag.						
Skandia, Stockholm	O, A	1855	1856	Hra Hj. Söderman, Helsinki-Helsingfors	1891 11.27	1928 8.30
Svea, Göteborg	O, A	1867	1875	Lakkautti asioim. 1921, edustajana Kaleva — Har år 1921 indragit sin agentur, ombud försäkringsb. Kaleva	1892 2.11	—
Nordstjernan, Stockholm	O, A	1872	1872	Toimin., Firm. Lindelöf & Wennerberg, H:ki — H:fors	1891 11.27	1919 11.15
Thule, Stockholm	O, A	1873	1874	Lakkautti asioimist. v. 1921, edust. Kaleva — Indrog agenturen år 1921, Kaleva är ombud	1891 11.27	—
Victoria, »	O, A	1883	1885	On v. 1910 lakkautt. asioimist., edustajana vak. yht. Kaleva — Har år 1910 indragit sin agentur. Ombud försäkringsb. Kaleva	1891 12. 3	—
Skåne, Malmö	O, A	1884	1884	Lakkautti asioimist. v. 1922, edust. Kaleva — Indrog agenturen 1922, Kaleva är ombud	1892 2.11	—
Allmänna lifförsäkringsbolaget, Stockholm	{O+K {A+Ö	1887	1888	On v. 1915 lakkautt. asioimist. edustajana vak. yht. Kaleva — Har år 1915 indragit sin agentur; ombud försäkringsb. Kaleva	1893 11. 6	—
Svenska lifförsäkringsbolaget, Stockholm	{O+K {A+Ö	1891	1906	Lakkautti asioimist. v. 1922, edustajana Kaleva — Indrog agenturen år 1922, Kaleva är ombud	1906 4.28	—
Englantilaisia yhtiöitä. Engelska bolag.						
Northern, London	O, A	1836	1852	Tn., Firm. Lindelöf & Wennerberg, H:ki — H:fors	1891 11.27	1900 8. 1
Star	O, A	1843	1891	Luopunut oikeudestaan v. 1923, edust. Lindelöf & Wennerberg. — Frånträdde sina rättigheter 1923, ombud Lindelöf & Wennerberg	1891 12.27	—
Gresham	O, A	1848	1894	Luopunut oikeudestaan v. 1923, edust. Alex. F. Lindberg. — Frånträdde sina rättigheter 1923, ombud Alex. F. Lindberg	1894 4.23	—
Saksalaisia yhtiöitä. Tyska bolag.						
Deutsche Lebensversicherungs-Gesellschaft in Lübeck	O, A	1828	1834	Luopui oikeudestaan v. 1923, edustajaa yhtiö ei ole valtuuttanut. — Frånträdde sina rättigheter 1923, ombud har ej befullmäktigats av bolaget	1892 3.17	—
Victoria, Berlin	O, A	1853	1881	Rouva L. M. v. Collan, H:ki — H:fors ..	1892 4. 7	1928 10. 4
Germania, Stettin	O, A	1857	1893	On v. 1919 lakkauttanut asioimist. ja 1923 luopunut oikeudestaan, edustajaa yhtiö ei ole valtuuttanut. — Upphörde år 1919 och frånträdde sina rättigheter 1923, ombud har ej befullmäktigats av bolaget	1892 10.17	—
Wilhelma, Magdeburg	O, A	1872	1893	On v. 1899 lakkautt. asioimist., edustaja O. Blomqvist, H:ki — Har 1899 indragit sin agentur, ombud O. Blomqvist, H:fors ..	1893 5.25	1923 5. 3
Ranskalainen yhtiö. Franskt bolag.						
l'Urbaine, Paris	O, A	1865	1890	On v. 1900 lakkautt. asioimist., edustaja Kaleva-yhtiö — Har år 1900 indragit sin agentur, ombud Kaleva	1893 1.23	—
Amerikalaisia yhtiöitä. Amerikanska bolag.						
Mutual Life Insurance Company, New-York	K, Ö	1842	1890	Luopui 1923 oikeudestaan, edustaja Alex. F. Lindberg — Frånträdde sina rättigheter 1923, ombud Alex. F. Lindberg ..	1892 5.25	—
Equitable Life Insurance Company of the United States, New-York	O, A	1859	1885	Avoin — Vakant, H:ki — H:fors	1893 5.25	1908 5. 4

Suoraan hankitun suomalaisen vakuutuskannan vaihdoksia 1927 vuoden aikana osoittavat alla olevat luvut. Ensimmäiseen yhdistelmään on otettu luvut, jotka esittävät yleisen pääomavakuutuksen kuoleman varalta tasaisin 1,000 markoin (taulu 12).

Nedanstående tal ådagalägga förändringarna i det direkt anskaffade finska försäkringsbeståndet för år 1927. Närmast behandlas den allmänna kapitalförsäkringen för dödsfall, och äro talen angivna i jämna 1,000 mark (tab. 12).

Vakuutuskanta vuoden alussa: — Försäkringsbestånd vid årets ingång:

Kotimaiset yhtiöt — Inhemiska bolag	4,801,508,000 mk
Ulkomaiset yhtiöt — Utländska bolag	34,762,000 »
Yhteensä — Summa	4,836,270,000 mk

Bruttolisäys vuoden aikana: — Bruttotillgång under året:

Kotimaiset yhtiöt — Inhemiska bolag	1,666,621,000 mk
Ulkomaiset yhtiöt — Utländska bolag	963,000 »
Yhteensä — Summa	1,667,584,000 mk

Bruttovähennys vuoden aikana: — Bruttoavgång under året:

Kotimaiset yhtiöt — Inhemiska bolag	509,243,000 mk
Ulkomaiset yhtiöt — Utländska bolag	1,957,000 »
Yhteensä — Summa	511,200,000 mk

Vakuutuskanta vuoden lopussa: — Försäkringsbestånd vid årets utgång:

Kotimaiset yhtiöt — Inhemiska bolag	5,958,886,000 mk
Ulkomaiset yhtiöt — Utländska bolag	33,768,000 »
Yhteensä — Summa	5,992,654,000 mk

Ulkomaisia yhtiöitä koskevat luvut kohdistuvat vain niihin yhtiöihin, joista on voitu saada tietoja. Muiden vakuutuskanta on vallan pieni.

Kansanvakuutuskantaan on käytettyjen kyselykaavojen mukaan luettu ne vakuutukset, joista vakuutusmaksua suoritetaan useammin kuin neljä kertaa vuodessa. Siten määritellyn kansanvakuutuskannan vaihdoksia ilmoittavat alla olevat luvut. Kansanvakuutusta eivät ulkomaiset yhtiöt ole harjoittaneet, joten alla olevat luvut koskevat yksinomaan kotimaisia yhtiöitä.

Uppgifterna angående de utländska bolagen hänföra sig endast till de bolag, av vilka uppgifter kunnat erhållas. De övriga bolagens försäkringsbestånd är obetydligt.

Till folkförsäkringsbeståndet hänföres enligt använda frågeformulär de försäkringar, för vilka premie erlägges oftare än fyra gånger om året. Nedanstående tal uppvisa förändringarna i det sålunda definierade folkförsäkringsbeståndet. De utländska bolagen ha icke upptagit folkförsäkring, och avse således nedanstående tal endast inhemiska bolag.

Kansanvakuutuskanta vuoden alussa — Folkförsäkringsbeståndet vid årets ingång	203,415,000 mk
Bruttolisäys vuoden aikana — Bruttotillgång under året	45,420,000 »
Bruttovähennys vuoden aikana — Bruttoavgång under året	25,547,000 »
Vakuutuskanta vuoden lopussa — Folkförsäkringsbeståndet vid årets utgång	223,288,000 »

Henkivakuutuskantaan on vielä luettava yleisen pääomavakuutus elämisen varalta, joka 1927 vuoden lopussa oli kotimaisissa yhtiöissä 11,362,000 mk eikä ulkomaisissa enään mitään.

Till livförsäkringsbeståndet bör ännu räknas allmän kapitalförsäkring för livsfall, som vid utgången av år 1927 utgjorde 11,362,000 mk i de inhemiska bolagen, medan de utländska ej vidare hade sådana.

Kotimaisten yhtiöiden henkivakuutuskanta oli siis vuoden päätyessä:

De inhemska bolagens livförsäkringsbestånd utgjorde alltså vid årets utgång:

Yleinen pääomavakuutus kuoleman varalta — Allmän kapitalförsäkring för dödsfall	5,958,886,000 mk
Yleinen pääomavakuutus elämisen varalta — Allmän kapitalförsäkring för livsfall	11,362,000 »
Kansanvakuutus — Folkförsäkring	223,288,000 »
Yhteensä — Summa	6,193,536,000 mk

Siitä oli luovutettu jälleenvakuuttajille: — Därav hade avträtts till återförsäkrare:

Yleisen pääomavakuutuksen vakuutuskannasta — Från försäkringsbeståndet för allmän kapitalförsäkring	447,346,000 mk
Kansanvakuutuksen vakuutuskannasta — Från folkförsäkringsbeståndet	63,429,000 »
Yhteensä — Summa	510,775,000 mk

Ulkomaisista yhtiöistä ovat ainoastaan kaksi ruotsalaista ja yksi saksalainen saaneet uusia vakuutuksia Suomessa. Muutamat saksalaiset yhtiöt eivät voi Saksan rahan arvon alenemisen takia vultata Suomen markassa eikä muusakaan ulkomaan rahassa merkitsemistään vakuutuksista. Vuonna 1925 vahvistettiin Saksassa n. s. Aufwertungsgesetz, joka todennäköisesti voi jossakin määrin parantaa suomalaisten vakuutuksenomaajain asemaa puheena olevissa yhtiöissä. Kuten edellä on johdannossa selvitetty, on Germania-yhtiö v. 1927 tarjonnut suomalaisille vakuutuksenomaajilleen osan kunakin vakuutuksen matematisesta arvosta, ja ovat useimmat heistä suostuneet tehtyyn tarjoukseen ja siten saaneet vakuutuksensa siinä yhtiössä, vaikka tappiota kärsien, järjestetyksi. Samaa suuntaan käyvä järjestely on Lübeck-Schweriner-yhtiössä aloitettu.

Vuoden lopussa voimassa oleva kotimaisten yhtiöiden suomalainen vakuutuskanta ryhmittyi vakuutusluokittain seuraavalla tavalla (taulu n:o 16).

Av de utländska bolagen ha endast två svenska och ett tyskt upptagit nya försäkringar. Några av de tyska försäkringsbolagen kunna icke mera för den tyska valutans starka värdenedgång ansvara för sina i finska mark lika litet som i annan utländsk valuta tecknade försäkringar. År 1925 stadfästes i Tyskland den s. k. Aufwertungsgesetz, genom vilken de finska försäkringshavarens ställning uti de ifrågavarande bolagen sannolikt i någon mån förbättrats. På sätt ovan i inledningen framhållits har bolaget Germania år 1927 erbjudit sina finska försäkringshavare en del av en var försäkrings matematiska värde, och hava de flesta av dem antagit det gjorda anbudet och sålunda ehuru med förlust fått sina försäkringar i bolaget ordnade. En liknande anordning har även vidtagits av Lübeck-Schweriner-bolaget.

Det vid årets slut i kraft varande finska försäkringsbeståndet för de inhemska bolagen fördelades i olika försäkringsgrupper på följande sätt (tabell n:o 16).

A. Yleinen pääomavakuutus kuoleman varalta. — Allmän kapitalförsäkring för dödsfall.	
I. Yhden hengen vakuutus. — Försäkring på ett liv.	
1. Elinajaksi: — För livstid:	
Loppuun maks. — Premiebet. upphört	70,945,000 mk
Keskenmaksuinen — Premiebet. fortgår	1,271,663,000 »
2. Määräikään: — Till fastställd ålder:	
Loppuun maks. — Premiebet. upphört	197,697,000 »
Keskenmaksuinen — Premiebet. fortgår	3,752,620,000 »
3. Sovittuna aikana eräytyvä — Försäkring med bestämd betalnings- termin	14,816,000 »
4. Muut muodot — Övriga former	434,994,000 »
II. Kahden tahi useamman hengen vakuutus — Försäkring på två eller flere liv	142,484,000 »
B. Yleinen pääomavakuutus elämisen varalta. Allmän kapitalförsäkring för livsfall.	
1. Itsenäinen vakuutus — Självständig försäkring	11,362,000 »
2. Liitevakuutus — Tilläggförsäkring	
C. Kansanvakuutus. — Folkförsäkring.	
I. Yhden hengen vakuutus — Försäkringar på ett liv.	
1. Elinajaksi: — För livstid:	
Loppuun maks. — Premiebet. upphört	1,787,000 »
Keskenmaksuinen — Premiebet. fortgår	14,500,000 »
2. Määräikään: — Till fastställd ålder:	
Loppuun maks. — Premiebet. upphört	14,250,000 »
Keskenmaksuinen — Premiebet. fortgår	241,190,000 »
3. Sovittuna aikana eräytyvä — Försäkring med bestämd betalnings- termin	12,080,000 »
4. Muut muodot — Övriga former	3,572,000 »
II. Kahden tahi useamman hengen vakuutus — Försäkring på två eller flere liv	9,576,000 »
Yhteensä — Summa 6,193,536,000 mk	

Tässä erittelyssä on täytynyt viedä kansanvakuutukseen ne vakuutukset, jotka Kaleva-yhtiö itse lukee siihen, vaikka osa niistä edellisissä yhdistelmissä on tässä kertomuksessa noudatetun jaottelun mukaan luettu yleisen osaston vakuutuskantaan.

Ennen vuotta 1915 käytettiin tilastossa toisellaista ryhmitystä kuin sen jälkeen. Silloin käytetyistä otsikoista vastaa kuitenkin »Vakuutus kuoleman varalta elinajaksi» likipitään edellä olevia kohtia A: I. 1 ja C: I. 1, »Yhdistetyt pääomavakuutukset» suunnilleen kohtia A: I. 2 ja C: I. 2; »Kahdelle hengelle ynnä muita erilaisia muotoja» jossain määrin kohtia A: I. 4; A: II; C: I. 4 ja C: II sekä »Myötäjais- ynnä muut määräissä eräytyvät vakuutukset» jossain määrin kohtia A: I. 3; B: 1 ja 2 sekä C: I. 3.

I denna uppdelning ha de försäkringar, vilka Kaleva upptager i sin folkförsäkringsavdelning, hänförts till folkförsäkringen, ehuru de i föregående sammanställningar enligt grupperingen i denna berättelse delvis höra till den allmänna kapitalförsäkringen.

Före år 1915 kom i statistiken till användning en annan gruppering än den nuvarande. Av de då använda rubrikerna motsvara dock »Livstidsförsäkringar för dödsfall» någorlunda ovan anförda punkter A: I. 1 och C: I. 1, »Blandade liv- och kapitalförsäkringar» någorlunda punkterna A: I. 2 och C: I. 2. »Försäkringar på två liv och andra former» i någon mån punkterna A: I. 4, A: II, C: I. 4 och C: II samt »Utstyrsel och försäkringar på bestämd förfallotid» i någon mån punkterna A: I. 3, B: 1 och 2 samt C: I. 3.

Kuoleman varalta annettu elinaikainen yleinen yhden hengen pääomavakuutus on seuraavalla tavalla jakautunut osiin:

Allmänna på ett liv tagna livstidsförsäkringar för dödsfall äro fördelade i följande grupper.

Vakuutusmaksujen suorittaminen — Premie erlägges:	1915	1920	1925	1926	1927
on päättynyt — icke vidare	31.3 %	20.1 %	8.4 %	6.5 %	5.3 %
jatkuu — fortsättningsvis	68.7 »	79.9 »	91.6 »	93.5 »	94.7 »

Tästä nähdään, että niiden vakuutusten loppusumma, joiden vakuutusmaksujen suorittaminen on päättynyt, on askel askeleelta suhteellisesti vähentynyt, mikä etupäässä riippuu siitä, että viime aikoina hankittuun suureen vakuutuskantaan kuuluu vallan vähän kertamaksuvakuutuksia.

Määräiässä tai kuolemantapauksessa suoritettavat yhdistetyt pääomavakuutukset ryhmittyvät seuraavaan tapaan:

Härav framgår att slutsumman för de försäkringar, för vilka premier icke vidare erläggas, har steg för steg relativt minskats, vilket huvudsakligt beror därav, att bland de på senare tider anskaffade försäkringarna ingå sådana mot engångspremie endast till en obetydlig del.

De blandade kapitalförsäkringar, vilka utlöpa vid bestämd ålder eller vid dödsfall, grupperas på följande sätt:

Vakuutusmaksujen suorittaminen — Premie erlägges:	1915	1920	1925	1926	1927
on päättynyt — icke vidare	15.1 %	10.3 %	6.1 %	5.3 %	5.0 %
jatkuu — fortsättningsvis	84.9 »	89.7 »	93.9 »	94.7 »	95.0 »

Näistäkin vakuutuksista ovat ne, joiden vakuutusmaksujen suorittaminen on päättynyt, suhteellisesti vähentyneet, mikä tietysti myöskin riippuu edellä mainitusta syystä.

Pääomavakuutuksista on vain pieni, mutta viimeisinä vuosina suureneva osa sellaisia, joilla ei ole oikeutta voittoon. Ne muodostivat pääomavakuutuksista:

Även av dessa försäkringar hava de, för vilka försäkringsavgift icke vidare erlägges, procentuellt minskats, vilket naturligtvis även beror av ovan nämnda orsak.

Av kapitalförsäkringarna äro endast ett mindre, men under de senaste åren växande antal sådana, vilka icke äga rätt till andel i vinst. Av dessa hava i den allmänna kapitalförsäkringen ingått:

	1915	1917	1918	1920	1925	1926	1927
Yleiset vakuutukset — Allmänna försäkringar	0.29 %	0.34 %	0.41 %	0.44 %	2.73 %	3.19 %	5.09 %
Kansanvakuutukset — Folkförsäkringar	0.45 »	0.34 »	0.43 »	0.27 »	0.01 »	0.15 »	1.47 »

Kotimaiset yhtiöt hankkivat v. 1927 suoraan Suomessa yleisiä pääomavakuutuksia tahi siirtyi edelliseltä vuodelta seuraava määrä ratkaisemattomia hakemuksia (taulu n:o 13):

De inhemska bolagen avslutade i Finland direkta allmänna kapitalförsäkringar år 1927 eller överförde från nästföregående år oavslutade försäkringar (tabell n:o 13):

Täysivoimaisia vakuutuksia — Försäkringar utan karensvillkor	890,042,000 mk
Vajavoimaisia vakuutuksia — Karensförsäkringar	544,575,000 »
Lastenvakuutuksia — Barnförsäkringar	146,249,000 »
Yhteensä — Summa	1,580,866,000 mk

Vuonna 1920 oli vastaava uusi hankinta 378,886,000 mk, vuoden 1925 aikana 945,157,000 mk, sekä vuonna 1926 yhteensä 1,438,513,000 mk.

Motsvarande nyanskaffning år 1920 utgjorde 378,886,000 mk, år 1925 945,157,000 mk, samt under år 1926 sammanlagt 1,438,513,000 mk.

Haetuista vakuutuksista on hylätty tahi jäännyt ratkaisematta:

Av ansökta försäkringar ha avslagits eller uppskjutits:

Täysivoimaisiksi haettuja vakuutuksia — Försäkringar utan karensvillkor	55,126,000 mk
Vajavoimaisiksi haettuja vakuutuksia — Karensförsäkringar	30,046,000 »
Lastenvakuutuksia — Barnförsäkringar	3,013,000 »
Yhteensä — Summa	88,185,000 mk

Vastaava loppusumma vuonna 1920 oli 22,573,000 mk, 50,870,000 mk vuonna 1925 sekä 69,962,000 mk vuonna 1926.

Motsvarande slutsumma år 1920 var 22,573,000 mk, år 1925 50,870,000 mk samt 69,962,000 mk år 1926.

Siis tuli hakemuksien bruttokannasta hyväksytyksi 1,492,681,000 mk.

Alltså godkändes av bruttobeloppet ansökningar 1,492,681,000 mk.

Näistä vakuutuksista hyväksyttiin: — Av dessa godkändes:

	1915	1916	1917	1918	1919	1920	1921	1922	1923	1924	1925	1926	1927
	%	%	%	%	%	%	%	%	%	%	%	%	%
säännöllisin vakuutusmaksuin — mot fastställd premie	78.3	78.3	76.1	75.3	75.5	68.5	66.7	65.2	66.1	65.7	66.2	73.7	76.3
korotetuin vakuutusmaksuin — mot förhöjd premie	21.7	21.7	23.9	24.7	24.5	31.5	33.3	34.8	33.9	34.3	33.8	26.3	23.7

Tästä nähdään, että korotetuin vakuutusmaksuin hyväksyttyjen vakuutuksien määrä aluksi on suhteellisesti kasvanut pysyen vuosina 1921—1925 lähes muuttumatta, mutta että se sen jälkeen on huomattavasti alentunut.

Härav framgår att de mot förhöjd premie godkända försäkringarnas belopp de första åren relativt ökats, att detsamma under åren 1921—1925 förblivit i det närmaste oförändrat, och att det under de följande åren betydligt nedgått.

Myöskin muutamat varsinaisen hankintatyön ulkopuolella olevat seikat ovat lisänneet yhtiöiden vakuutuskantaa, kuten rauenneiden vakuutusten uudelleen voimaan saattaminen, voittovarojen käyttäminen sekä muutokset ja siirrot, ollen viimeksi mainittujen syiden aiheuttama lisäys tietysti vain muodollinen. Näiden syiden aiheuttama vakuutuskannan lisäys oli kaikkiaan 144,349,000 mk, joten kotimaisten yhtiöiden suoraan hankitun yleisen vakuutuksen vakuutuskannan lisäys oli kaikkiaan 1,637,030,000 mk. Tämän lisäksi ovat kotimaiset yhtiöt vastaanottaneet kotimaisia jälleenvakuutuksia 5,467,000 mk sekä ulkomaisia jälleenvakuutuksia 9,761,000 mk. Ulkomaisten jälleenvakuutusten vastaanotto on ainoa muoto, jolla kotimaiset yhtiöt enää harjoittavat hankintaa muissa maissa.

Bolagens försäkringsbestånd har förutom genom den egentliga anskaffningen ökats även genom återupplivade försäkringar, genom vinstgottgörelse samt genom förändringar och överflyttningar, varvid nämnda ökning naturligtvis är blott formell. Den av ovannämnda orsaker föranledda ökningen utgjorde sammanlagt 144,349,000 mk. Således var de inhemska bolagens ökning av direkt anskaffade allmänna kapitalförsäkringar 1,637,030,000 mk. Dessutom hava de inhemska bolagen emottagit inhemska återförsäkringar till ett belopp av 5,467,000 mk samt utländska återförsäkringar 9,761,000 mk. Detta är den enda form, under vilken de inhemska bolagen bedrivit försäkringsrörelse i andra länder.

Ulkomaisten yhtiöiden hankinta Suomessa vuonna 1927 oli 880,000 mk, johon vielä tulee uudelleen voimaan saatettuja vakuutuksia, lisäystä voittovaroja käyttämällä sekä muutosten ja siirtojen takia y. m. yhteensä 83,000 mk, yhteensä 963,000 mk.

De utländska bolagens anskaffning i Finland uppgick år 1927 till 880,000 mk. Dessutom har försäkringsbeståndet genom återupplivade försäkringar, genom vinstgottgörelse samt genom förändringar och överflyttningar ökats sammanlagt med 83,000 mk. Den totala anslutningen var alltså 963,000 mk.

Kansanvakuutuksien hankinnan tuloksena v. 1927 (taulu 14) oli, että vakuutuksia haettiin 55,214,000 mk. Siitä hylättiin tahi ratkaisematta siirtyi seuraavaan vuoteen yhteensä

Resultatet av anskaffningen av folkförsäkringar (tab. 14) år 1927 här att uppvisa nya ansökningar 55,214,000 mk. Av dessa avlogos eller uppskötos till nästa år 5,012,000 mk. Således

5,012,000 mk. Näin ollen hyväksyttiin 50,202,000 mk. Nämä luvut sisältävät myöskin ne Kaleva-yhtiön kansanvakuutusosaston hankkimat vakuutukset, joista maksetaan vuosimaksuja. Uudelleen saatettiin voimaan 2,091,000 mk. Voittovarojen käyttö sekä muutokset ja siirrot aiheuttivat 4,271,000 mk:n lisäyksen. Koko lisäys oli näin ollen 56,564,000 mk.

Kuoleman varalta myönnetystä suomalaisten yhtiöiden suoraan hankkimasta yleisen pääomavakuutuksen suomalaisesta vakuutuskannasta väheni 503,298,000 mk. (taul. n:o 15). Kansanvakuutusten vastaava bruttovähennys oli 31,492,000 mk.

Jos yleisen pääomavakuutuksen poistot ryhmitetään syiden perustuksella, saadaan alla oleva yhdistelmä tasaisin 1,000-markoin vuosilta 1915, 1920, 1925, 1926 ja 1927.

	1915	1920	1925	1926	1927
Kuolemantapaus — Dödsfall	6,000	13,824	26,044	29,814	37,737
Päättynyt vakuutus aika — Utlupen försäkringstid	1,254	3,298	8,228	8,737	9,435
Muutokset ja siirrot — Förändringar och överflyttningar	1,200	376	1,033	876	10,248
Vakuutusmaksun laiminlyönti — Icke erlagda premier	29,536	32,387	151,942	184,414	224,168
Vakuutuskirjan lunastamatta jättäminen — Underlåten inlösen av försäkringsbrev	5,874	32,585	133,086	181,136	221,710
Yhteensä — Summa	43,864	82,470	320,333	404,977	503,298

Niistä vakuutuksista, jotka päättyivät vakuutusmaksujen laiminlyönnin takia, oli osa ollut niin kauan voimassa, että vakuutettu saavutti oikeuden korvaukseen. Suhteen ilmoittavat alla olevat luvut:

	1915	1920	1925	1926	1927
Oikeus korvaukseen — Med rätt till ersättning	64.5 %	34.9 %	33.6 %	32.1 %	28.3 %
Ei oikeutta korvaukseen — Utan rätt till ersättning.	35.5 »	65.1 »	66.4 »	67.9 »	71.7 »

Viiden ulkomaisen yhtiön bruttovähennys oli 1,957,000 mk, josta 1,511,000 mk aiheutui kuolemantapauksesta tai vakuutusajan päättymisestä. Muilta ulkomaisilta yhtiöiltä ei ole saatu käyttökelpoisia lukuja.

Kansanvakuutukseen kuuluvan vakuutuskanan bruttovähennyksen ryhmityksen sitä aiheuttaneiden syiden perustuksella selvittävät alla olevaan tauluun otetut 1,000-markoin esitetyt luvut.

	1915	1920	1925	1926	1927
Kuolemantapaus — Dödsfall	373	1,152	1,802	1,878	2,298
Päättynyt vak. aika — Utlupen försäkringstid	—	14	120	98	218
Muutokset ja siirrot — Förändringar och överflyttningar	67	15	82	112	—
Vakuutusmaksun laiminlyönti — Icke erlagda premier	6,533	10,740	19,965	20,816	23,313
Vakuutuskirjan lunastamatta jättäminen — Underlåten inlösen av försäkringsbrev	1,672	2,917	5,748	5,877	5,663
Yhteensä — Summa	8,645	14,838	27,717	28,781	31,492

godkändes 50,202,000 mk. I dessa tal ingå även de försäkringar, vilka bolaget Kalevas folkförsäkringsavdelning anskaffat och för vilka erläggas årspremier. Summa återupplivade försäkringar utgjorde 2,091,000 mk. Vinstgottgörelsen ävensom förändringar och överflyttningar förorsakade en ökning av 4,271,000 mk. Hela ökningen var alltså 56,564,000 mk.

Avgången av de finska bolagens direkt anskaffade inhemska försäkringsbestånd för försäkringar för dödsfall utgjorde vid allmän kapitalförsäkring 503,298,000 mk (tab. n:o 15). Motsvarande bruttoavgång vid folkförsäkring var 31,492,000 mk.

Då avgången vid allmän kapitalförsäkring grupperas efter dess orsaker, ernås följande sammanställning i jämna 1,000 mk för åren 1915, 1920, 1925, 1926 och 1927.

Av de försäkringar, vilka utgingo på grund av bristande premiebetalning, hade en del varit i kraft så lång tid, att de för försäkringstagarne medförde rätt till ersättning. Förhållandet framgår ur följande tal:

	1915	1920	1925	1926	1927
Bruttoavgången för fem utländska bolag utgjorde 1,957,000 mk, varav 1,511,000 mk föranleddes av dödsfall eller utlupen försäkringstid. Av övriga utländska bolag ha icke erhållits användbara uppgifter.					

I folkförsäkringsbeståndet framgår bruttoavgångens gruppering efter dess orsaker ur följande sammanställning. Talen äro uppgivna i jämna 1,000 mark.

Kun kotimaisten yhtiöiden koko bruttovakuutuskannasta vuoden päättyessä (taulu 17) vähennetään Suomessa suoraan hankittu bruttokanta (taulu 12), saadaan niiden ulkomainen bruttovakuutuskanta.

Då från de inhemska bolagens hela bruttovakuutungsbestånd (tab. 17) vid årets slut subtraheras det i Finland direkt anskaffade bruttobeståndet (tab. 12), erhålles bolagens utländska bruttovakuutungsbestånd.

	Yleinen vakuutus tasaisin 1,000 markoin Allmän försäkring i jämna 1,000 mark kuoleman varalta för dödsfall	elämisen varalta för livsfall
Koko bruttokanta — Hela bruttobeståndet	6,101,653,000 mk	11,384,000 mk
Suom. bruttokanta — Finskt bruttobestånd	5,958,886,000 »	11,362,000 »
Siis oli ulkom. kanta — Det utländska beståndet	142,767,000 mk	22,000 mk

Ulkomainen vakuutuskanta sisältää etupäässä vastaan otettuja jälleenvakuutuksia.

Varsinaisia kansanvakuutuksia kotimaiset yhtiöt eivät ole ulkomailta vastaanottaneet. Siitä että Kaleva nimittää kansanvakuutukseksi sellaisiakin vakuutuksia, joita tämän kertomuksen mukaan ei siihen lueta, johtuu että Kalevalla näyttää olevan 47,130,000 mk ulkomaisia kansanvakuutuksia.

Kotimaisten yhtiöiden vakuutuskannan kuoleisuussuhteita esitetään taulussa n:o 11, ja kohdistuvat tiedot ainoastaan yhtiön omalla vastuulla olevaan pääomavakuutukseen kuoleman varalta. Tiedot annetaan erikseen yleisestä vakuutuksesta ja erikseen kansanvakuutuksesta. Kaiken pääomavakuutuksen laskettu kuolleisuus oli v. 1927 yhteensä 38,762,000 mk ja todellinen kuolleisuus 35,233,000 mk, josta joutui suoritettavaksi 31,045,000 mk.

Kotimaisten yhtiöiden suoraan hankkimien suomalaisten vakuutuksien puolesta kannetut vakuutusmaksut (taulu n:o 4) vuosina 1915—1927 esitetään alla olevassa taulussa.

Det utländska försäkringsbeståndet består i huvudsak av emottagna utländska återförsäkringar.

De inhemska bolagen hava icke emottagit egentliga utländska folkförsäkringar. På grund av att Kaleva hänför till sina folkförsäkringar även andra försäkringar, än i allmänhet sker i denna berättelse, utvisa talen i tabellerna att Kaleva synes hava 47,130,000 mk utländska folkförsäkringar.

Dödligheten inom de inhemska bolagens försäkringsbestånd belyses i tab. n:o 11, och hänföra sig uppgifterna endast till kapitalförsäkring för dödsfall på bolagets eget ansvar. Uppgifterna äro anförda skilt för allmän försäkring och för folkförsäkring. För samtliga kapitalförsäkringar utgjorde år 1927 den beräknade dödligheten sammanlagt 38,762,000 mk, medan den faktiska dödligheten var 35,233,000 mk, varav skulle utbetalas 31,045,000 mk.

De premier, som av inhemska bolag under åren 1915—1927 uppburits för direkt avslutade finska försäkringar (tab. n:o 4), meddelas i följande sammanställning.

Vuosi År	Yleinen vakuutus — Allmän försäkring					Kansanvakuutus Folkförsäkring	
	Kuoleman varalta För dödsfall		Elämisen varalta För livsfall		Muu vakuutus Annän försäkring	Kuukausimaksut Månatlig premiebetalning	Viikkomaksut Veckopremier
	Vuosi- maksut Årliga premier	Kerta- maksut Engångs- premier	Vuosi- maksut Årliga premier	Kerta- maksut Engångs- premier			
	1000 Suomen markkaa — 1000 Finska mark						
1915	19,919	1,770	32	1	134	486	1,126
1916	23,074	4,773	40	18	168	673	1,376
1917	27,779	8,200	40	177	201	1,058	1,782
1918	29,755	6,356	67	170	183	1,645	1,908
1919	38,223	6,794	99	176	365	1,451	2,299
1920	48,151	3,395	168	89	315	2,372	2,900
1921	57,755	2,567	190	45	396	3,290	3,386
1922	69,016	1,558	235	5	471	4,376	3,666
1923	81,589	1,963	280	20	594	5,425	3,820
1924	104,376	1,224	310	26	1,141	6,452	3,733
1925	122,824	1,320	361	17	1,485	10,336	200
1926	151,830	1,059	369	1	1,747	10,790	690
1927	180,138	3,581	339	—	3,124	7,250	5,388

Tästä nähdään, että kertamaksujen määrä on viimeisinä vuosina ollut verrattain pieni.

Härav framgår, att engångspremiernas belopp har under de senaste åren varit obetydligt.

Kolmen ruotsalaisen, yhden englantilaisen ja yhden saksalaisen yhtiön kantamat vakuutusmaksut vuonna 1927 olivat 529,000 mk.

Bruttomaksuista, jotka suomalaiset yhtiöt vuosina 1915—1927 suorittivat n. s. vakuutus-tapauksen satuttua (taulu n:o 5), on alla olevassa taulussa yhdistelmä.

År 1927 uppbyro tre svenska bolag, ett engelskt och ett tyskt bolag i premier sammanlagt 529,000 mk.

I följande tabell ingår en sammanställning av de bruttobelopp de finska bolagen under åren 1915—1927 utbetalat vid så kallat försäkringsfall.

Vuosi År	Pääomavakuutus kuoleman varalta Kapitalförsäkring för dödsfall		Pääomavakuutus elämisen varalta	Muu henkivakuutus
	Kuolema Dödsfall	Päättynyt vakuutusajaksi Utlupen försäkringstid	Kapitalförsäkring i anledning av livstall	Annan livförsäkring
1915	6,343	1,254	84	3
1916	6,932	1,609	85	6
1917	8,123	1,564	125	8
1918	26,003	1,971	106	5
1919	13,279	2,468	151	6
1920	12,903	3,407	134	5
1921	13,136	3,573	106	6
1922	14,097	3,987	148	3
1923	15,676	5,237	137	4
1924	19,737	6,626	111	350
1925	28,915	5,989	80	475
1926	31,040	7,741	70	615
1927	38,395	8,691	195	751

Liikekustannuksista (taulu n:o 6) esitetään yhdistelmä alla olevassa taulussa vuosilta 1915—1927, eikä silloin ole yleisen vakuutuskannan liikekustannuksista erotettu korkovakuutuksien aiheuttamia kustannuksia.

Angående driftkostnaderna (tab. n:o 6) för åren 1915—1927 hänvisas till följande sammanställning. Driftkostnaderna för ränteförsäkringarna ha därvid icke avskilts från driftkostnaderna för det allmänna försäkringsbeståndet.

Vuosi År	Yleinen vakuutus Allmän försäkring		Kansanvakuutus Folkförsäkring	
	Uuden vakuutuskustannukset Det nya försäkringsbeståndets anskaffningskostn.	Hoitokustannukset Förvaltningskostnader	Hankintakustannukset	Hoitokustannukset
			Anskaffningskostnader	Förvaltningskostnader
			Määrä 1 000 mk Belopp i 1 000 mk.	Määrä 1 000 mk Belopp i 1 000 mk.
1915	2,513	1,614	396	314
1916	3,146	1,898	653	477
1917	4,198	2,564	986	656
1918	4,240	3,783	952	896
1919	7,900	5,355	1,495	1,148
1920	10,595	7,235	1,997	1,333
1921	11,738	9,252	2,110	1,640
1922	15,010	10,174	2,441	1,777
1923	17,145	11,965	2,432	2,170
1924	25,141	14,812	2,596	2,449
1925	28,575	16,777	2,736	2,787
1926	37,550	18,526	2,769	2,847
1927	43,018	22,664	2,686	1,676

Suoraan hankittu varsinainen korkovakuutuskanta (taulut n:o 12 ja 16), kun otetaan huomioon vain kotimaiset yhtiöt, jakaantui vuoden 1927 lopussa seuraaviin pääryhmiin:

Försäkringsbeståndet för direkt avslutade ränteförsäkringar fördelade sig år 1927 (tab. n:o 12 och 16) med avseende å endast inhemska bolag vid årets slut i följande huvudgrupper:

Juoksevat elinkorot — Aktuella livräntor	860,000 mk
Toistaiseksi lykätyt elinkorot — Uppskjutna livräntor	5,838,000 »
Jälkeenelokorot — Överlevelseräntor	468,000 »
Muut — Övriga räntor	106,000 »

Yhteensä — Summa 7,272,000 mk

Viimeiseen ryhmään on luettu juoksevat työkyvyttömyyskorot ja muut sekalaiset korot. Sitäpaitsi luetaan korkovakuutukseen työkyvyttömyysmaksunalennukset ja -palautukset, yhteensä 127,000 mk vuonna 1927.

Varsinaisen korkovakuutuskannan kehityksen osoittavat alla olevaan tauluun otetut luvut:

Till den sista gruppen har hänförts aktuella invaliditetsräntor jämte övriga mindre försäkringsformer. Till ränteförsäkringen hänföras dessutom alla premierreduktioner och -returneringar, vilka år 1927 sammanlagt utgjorde 127,000 mk.

I följande sammanställning meddelas uppgifter över den egentliga ränteförsäkringens utveckling:

Jouluk. 31 p:nä vuonna Den 31 december år	Vakuutettuja korkoja Räntor försäkrade i		Yhteensä Summa
	Suomalaiset yhtiöt	Ulkomaiset yhtiöt	
	Finska bolag	Utländska bolag	
1892	200,400	16,000	216,400
1895	312,400	40,500	352,900
1900	461,600	51,700	513,300
1905	534,300	63,800	598,100
1910	642,600	67,400	710,000
1915	856,100	71,800	927,900
1916	997,100	71,800	1,068,900
1917	1,212,400	69,400	1,281,800
1918	1,319,900	68,900	1,388,800
1919	1,468,100	33,400	1,501,500
1920	1,583,200	29,800	1,613,000
1921	1,750,000	16,800	1,766,800
1922	1,888,800	4,000	1,892,800
1923	2,244,800	75,700	2,320,500
1924	2,498,600	75,000	2,573,600
1925	3,372,300	75,000	3,447,300
1926	4,931,300	75,000	5,006,300
1927	7,271,900	75,000	7,346,900

Koska edellisinä vuosina julaistun tilaston mukaan varsinainen korkovakuutus on jaettu samoihin ryhmiin kuin käsillä olevan, annetaan seuraavissa yhdistelmissä tietoja tämän vakuutushaaran kehittämisestä niiltä vuosilta, joiden luku päättyy 0:aan ja 5:een, niin kauas taaksepäin kuin tämä on mahdollista, ottaen huomioon sekä kotimaisten että ulkomaisten vakuutuslaitosten vakuutuskannan.

Enär den egentliga ränteförsäkringen blivit i statistiken under tidigare år fördelad i samma försäkringsgrupper som i den förhandenvarande, meddelas i följande sammanställning uppgifter över utvecklingen av denna försäkringsgren för de år, vilkas årtal sluta på 0 och 5, och för så lång tidsföljd detta varit möjligt, med beaktande av såväl de finska som de utländska bolagens försäkringsbestånd.

Vuosi År	Kanta joulukuun 31 päivänä — Bestånd den 31 december			Yhteensä År
	Juoksevat elinkorot Löpande livräntor	Toistaiseksi lykätyt elinkorot Uppskjutna livräntor	Jälkeenelokorot y. m. Överlevelseräntor m.m.	
1892	88,205	77,056	51,186	216,447
1895	157,028	144,342	51,512	352,882
1900	212,576	228,520	72,711	513,307
1905	243,983	280,031	74,172	598,186
1910	291,168	349,512	69,328	710,008
1915	427,002	450,257	50,590	927,849
1920	726,382	815,337	101,803	1,643,522
1925	809,117	2,233,836	403,148	3,446,101
1926	807,722	3,772,941	425,600	5,006,263
1927	898,258	5,837,983	609,480	7,345,721

Korkovakuutuksien puolesta kantoivat kotimaiset vakuutusyhtiöt vakuutusmaksuja (taulu 4): För sina ränteförsäkringar uppturo de inhemska försäkringsbolagen (tab. 4):

Vuosimaksuja — Årliga premier	726,700 mk
Kertamaksuja — Engångspremier	862,500 »
Yhteensä — Summa 1,589,200 mk	

Koska suomalaisten yhtiöiden koko korkovakuutuskanta (taulu n:o 17) 1927 vuoden lopussa oli 7,622,500 mk ja kotimainen vakuutuskanta (taulu n:o 16) 7,271,900 mk, nähdään niillä olleen ulkomaisia korkovakuutuksia yhteensä 350,600 mk.

Enär de finska bolagens hela ränteförsäkringsbestånd (tab. n:o 17) vid utgången av år 1927 var 7,622,500 mk, varav det inhemska försäkringsbeståndet (tab. n:o 16) utgjorde 7,271,900 mk, uppgingo bolagens utländska ränteförsäkringar sammanlagt till 350,600 mk.

Kotimaisten yhtiöiden vakuutusmaksurahasto (taulu n:o 9) suomalaisia vakuutuksia varten oli puheena olevan vuoden lopussa allamaintulla tavalla kokoonpantu:

De inhemska bolagens premiereserv för finska försäkringar (tab. n:o 9) var vid utgången av ifrågavarande år sammansatt på följande sätt:

Suoraan hankittua kantaa varten:

För direkt avslutade försäkringar:

Yleinen pääomavak. kuoleman varalta — Allmän kapitalförsäkring för dödsfall	652,684,000 mk
Yleinen pääomavak. elämisen varalta — Allmän kapitalförsäkring för livsfall	4,045,000 »
Korkovakuutus — Ränteförsäkring	19,444,000 »
Muu vakuutus — Annan försäkring	3,155,000 »
Kansanvakuutus — Folkförsäkring	56,251,000 »
Yhteensä — Summa 735,579,000 mk	

Tähän tulee vielä vastaanotettujen jälleenvakuutusten varalle — Härtill för emottagna återförsäkringar

6,427,000 »

Yhteensä — Summa 742,006,000 mk

Jälleenvakuuttajille luovutetun kannan varalle tulee:

För det till återförsäkrare överlättna beståndet:

Yleisen vakuutuksen takia — För allmän försäkring	41,588,000 mk
Kansanvakuutusten takia — För folkförsäkring	14,735,000 »
56,323,000 mk	
Siis oli yhtiöiden omalla vast. olev. vak. varten — Således för försäkringar på bolagens eget ansvar	685,683,000 mk
Kotimaisten yhtiöiden ulkomaisten vakuutusten bruttovak. maks. rahasto oli — De inhemska bolagens bruttopremiereserv för utländska försäkringar utgjorde	46,271,000 mk
josta oli luovutettu jälleenvakuuttajille — varav överlätits till återförsäkrare	262,000 »
46,009,000 mk	
Kun nämä lisätään kotimaisten vakuutusten vakuutusmaksurahastoon, saadaan yhtiöiden omalla vastuulla olevien vakuutusten koko vakuutusmaksurahastoksi — Då dessa adderas till de inhemska försäkringarnas premiereserv, finner man att premiereserven för försäkringar på bolagens eget ansvar utgjorde	731,692,000 mk

Seuraavassa esitetään yhtiöiden omassa hoidossa olevan ja niiden varoilla katettavan vakuutusrahaston laskelma tasaisin 1,000-markoin:

I det följande anföres en sammanställning över den försäkringsfond, som förvaltas av bolagen själva och täckes med bolagens egna tillgångar:

Jos kotimaisten vakuutusten bruttovakuutusmaksurahastoon — Då till de inhemska försäkringarnas bruttopremiereserv	1) 740,964,000 mk
lisätään ulkomaisten vakuutusten bruttovakuutusmaksurahasto — adderas bruttopremiereserven för bolagens utländska försäkringar	46,271,000 »
saadaan koko bruttovakuutusmaksurahasto (taulu n:o 2 B sar. 7) — erhålles hela bruttopremiereserven (tab. n:o 2 B 7)	787,235,000 mk
Kun tähän vielä lisätään korvausrahasto (taulu n:o 2 sar. 8) — Då till denna adderas ersättningsreserven (tab. n:o 2 kol. 8)	5,957,000 »
ja siten saadusta summasta — och då från den sålunda erhållna summan	793,192,000 mk
vähennetään muiden yhtiöiden hoitama osa vakuutusrahastosta (taulu n:o 2 A sar. 17 ja 18) — subtraheras den av andra bolag förvaltade andelen av försäkringsfonden (tab. n:o 2 A kol. 17 o. 18)	25,624,000 »
saadaan yhtiöiden omassa hoidossa olevan vakuutusrahaston määräksi — är återstoden den av bolagen själva förvaltade försäkringsfonden	767,568,000 mk

Tämän vakuutusrahastonsa kattamiseen ovat yhtiöt käyttäneet ja helmikuun 5 p. 1926 annetun lain mukaisesti säilytettäväksi antaneet alla luetellut varat (taulu n:o 10).

För täckandet av denna fond hava bolagen bokfört och i enlighet med lagen av den 5 februari 1926 till förvaring överlämnat följande tillgångar (tab. n:o 10).

Lainoja kiinnityksiä vastaan ja kunnille — Lån mot inteckning och till kommuner	572,644,000 mk
Vakuutuskirjalainoja — Lån mot förs. brev	72,448,000 »
Muita lainoja — Övriga lån	27,399,000 »
Obligatioita — Obligationer	65,817,000 »
Pankkitalletuksia — Depositioner i bank	134,000 »
Omien kiinteistöjen arvosta — Egna fastigheter	6,000,000 »
Tilitettyjä hankintakustannuksia — Bokförda anskaffningskostnader	1,874,000 »
Muita varoja — Andra tillgångar	21,478,000 »
Yhteensä — Summa	767,794,000 mk

Yhtiöiden antamien kaikkien lainojen ryhmitystä (taulu n:o 2 A) vuosien 1915, 1920, 1925, 1926 ja 1927 tilinpäätöksissä osoittavat alla olevat 1,000-markoin lausutut luvut.

Samtliga av bolagen utgivna lånen (tab. n:o 2 A) kunna enligt bilanserna för åren 1915, 1920, 1925, 1926 och 1927 grupperas på nedanstående sätt. Talen äro uppgivna i jämna 1,000 mk.

	1915	1920	1925	1926	1927
Kiinnitystä vastaan — Mot inteckning	72,029	133,537	310,538	370,476	495,249
Kunnille ja seurakunnille — Till kommuner och församlingar	17,586	55,893	130,903	142,963	121,409
Arvopapereita vastaan — Mot värdepapper och övrig realsäkerhet	1,860	9,686	18,394	20,259	11,661
Yksinomaan henkilökohtaista takausta vast. — Mot enbart personl. borgen	1,354	1,014	1,501	1,405	2,981
Vakuutuskirjojen takaisinostoarvoa vastaan — Mot säkerhet i försäkrings återköpsvärde	63,367	53,117	66,013	69,830	72,747
Yhteensä Smk. — Summa Fmk	156,196	253,247	527,349	604,933	704,047

Varsinaisten henkivakuutusyhtiöiden rinnalla toimi vuonna 1927 maassa viisi *elinkorko- ja pääomavakuutuslaitosta*. Näitä laitoksia ei voida lukea varsinaisiin henkivakuutuslaitoksiin, sillä

Vid sidan av de egentliga livförsäkringsbolagen arbetade i landet under år 1927 fem *livränte- och kapitalförsäkringsanstalter*. Dessa anstalter kunna icke hänföras till egentliga livförsäkrings-

1) Tässä kohden ei ole otettu lukuun Varma-yhtiön ryhmäelinkorkojen vakuutusmaksurahastoa Smk 1,042,000. — Häri ingår icke premiereserven för Varmas gruppivänteförsäkringar Fmk 1,042,000.

Einkorkolaitokset vuonna 1927. — Livränteanstalterna år 1927.

1 Laitos Anstalt	2 Tuloja — Inkomster			3 Menöja — Utgifter			10 Muita me- noja Övriga ut- gifter		
	4 Panoja elin- muodosta- miseksi Insatser för bere- dande av kapital	5 Nostettuja korkoja Inflytina räntor	6 Muita tu- loja Övriga in- komster	7 Pääoma- maksu Utbetalad livränta	8 Takaisin- maksettu kuoleman takia Aterbeta- ning vid dödsfall	9 Hoitokus- tannuksia Förvalt- ningskost- nader			
Turun einkorkolaitos — Livränteanstalten i Åbo	—	80,587	1,067,826	1,998	421,945	6,118	99,013	—	
Helsingin pääoma- ja einkorkovak-laitos — Kapital- och livränteförsäkringsanstalten i Helsingfors	37,660	25,611	190,519	573	105,225	7,561	42,215	9,552	
Vaasan einkorko- ja pääomavak-laitos — Vasa liv- ränte- och kapitalförsäkringsanstalt	4,587	Sub. 2	92,231	—	16,215	—	15,840	—	
Korko- ja pääomamuodostuslaitos Turussa — Rännte- och kapitalbildningsanstalten i Åbo	2,558	—	136,177	49	54,944	Sub. 6	24,484	—	
Hereditas	—	—	716,389	—	—	—	23,509	—	
Yhteensä — Summa	44,805	106,198	2,203,142	2,620	598,329	13,679	205,061	9,552	
1 Laitos Anstalt	2 Aktivaa — Aktiva			3 Passivaa — Passiva			11	12	
Lainoija Lån	Pankissa ja kassa I bank eller säson kassa	Maksamat- tomia korkoja Utestående räntor	Obligatiota, osakkeita, kaustoa Obligatio- ner, aktier, inventarier	4 Säästöpanojain rahastot Insättarens tillgodotälv.		5 Vara- rahasto Reserv- fond.	6 Nostamatta olevia varoja Förfallna icke lyftade räntor	7 Erikois- rahastoja ja muita velkoja Övriga fonder	8 Yhteensä Summa
				9 pääoman muodosta- mista varten för bere- dande av kapital	10 elinkorko- rahastot för bere- dande av livränta				
Turun einkorkolaitos — Liv- ränteanst. i Åbo	10,450,640	907,555	—	1,778,000	13,136,195	1,261,217	—	524,026	13,136,195
Helsingin pääoma- ja einkorko- vak-laitos — Kap- o. liv- räntefors.-anst. i Helsingfors	1,502,300	84,868	20,213	843,592	2,459,973	328,692	121,967	207,828	2,459,973
Vaasan einkorko- ja pääoma- vak-laitos — Vasa l. o. k. f. anstalt	942,500	29,294	24,181	40,600	1,036,575	80,336	91,582	—	1,036,575
Korko- ja pääomamuodostus- laitos Turussa — R.- o. k. b. a. i Åbo	1,747,400	102,113	6,427	453,680	2,309,620	144,257	67,486	72,681	2,309,620
Hereditas	7,279,000	929,038	89,980	840,002	9,238,020	300,000	—	856,103	9,238,020
Yhteensä — Summa	22,021,840	2,052,868	149,801	3,955,874	28,180,383	2,114,502	281,035	1,660,638	28,180,383

ne eivät nojaa toimintaansa määrättyihin vakuutusmaksuihin, eivätkä sitoudu minkään edeltäkäs in sovitun rahasumman maksamiseen. Ne ovat pikemmin luonteeltaan luettavat säästökassoihin, joskin tallettaja, määrättyssä järjestyksessä perimällä muita tallettajia, voi saada jotakin kuolleisuusuhteista riippuvaa säästönsä lisäystä. Turun elinkorkolaitos nojaa sen lisäksi toimintansa tontini-järjestelmään.

Edellisellä sivulla olevassa taulussa annetaan muutamia tietoja näiden toiminnasta.

Sitä paitsi toimii maassa eläkekassoja, joita ei voida lukea työväen eläkekassojen joukkoon ja jotka eivät ole työväen apukassoista annetun asetuksen alaisia. Niistä annetaan tietoja vakuustarkastajan kertomusten C-sarjassa.

II. Tapaturmavakuutus.

A. Työväen pakollinen tapaturmavakuutus. 1926 vuoden alussa tuli voimaan 17 päivänä heinäkuuta 1925 annettu työväen tapaturmavakuutuslaki, joka ulottaa vakuuttamisvelvollisuuden kohdistumaan melkein kaikkiin ruumiillista työtä palkkaa vastaan suorittaviin henkilöihin. Joulukuussa 1926 annettiin laki valtion virka- ja toimihenkilöiden oikeudesta tapaturmakorvauksiin, ja tuli sanottu laki voimaan 1927 vuoden alusta. Hallitus antoi 28 p. lokakuuta 1927 Eduskunnalle esityksen 1925 vuoden lain eräiden kohtien muuttamisesta, mutta on Eduskunta nyttemmin hylännyt sanotun esityksen.

Alla olevassa taulussa luetaan ne vakuutuslaitokset, jotka vuoden 1927 päättyessä olivat oikeutetut myöntämään 1925 vuoden lain säättämää työväen tapaturmavakuutusta.

anstatler, emedan de varken fota sin verksamhet på fixa premier ej heller förbinda sig att vid tiden för avtalets utlöpande betala någon på förhand bestämd summa. De hava snarare karaktären av sparkassor, i vilka deponenten, genom att i fastställd ordning ärva andra delägare, kan erhålla något av mortalitetsförhållandena beroende tillskott till sina egna besparingar, varjämte Åbo livränteanstalts verksamhet är baserad på tontin-systemet.

I tabellen å föregående sida lämnas några uppgifter över deras verksamhet.

Dessutom verka i landet en hel del pensionskassor, vilka icke kunna hänföras till arbetares pensionskassor och vilka icke underlyda förordningen angående arbetares understödskassor. Angående dessa meddelas uppgifter i serien C av försäkringsinspektörens berättelser.

II. Olycksfallsförsäkring.

A. Obligatorisk arbetareförsäkring. Vid ingången av år 1926 trädde i kraft lagen av den 17 juli 1925 angående arbetares olycksfallsförsäkring, varigenom försäkringsskyldigheten utsträcker till nära nog alla personer, som mot avlöning utföra kroppsarbete. I december 1926 promulgerades lagen angående innehavares av statens tjänst eller befattning rätt till skadestånd vid olycksfall, och trädde sagda lag i kraft vid ingången av år 1927. Den 28 oktober 1927 avlät regeringen proposition till Riksdagen angående ändring av några stycken i lagen av år 1925, men har Riksdagen numera förkastat sagda proposition.

De försäkringsanstatler, som vid utgången av år 1927 enligt lagen av år 1925 ägde rättighet att meddela arbetareolycksfallsförsäkring, finnas förtecknade här nedan.

Laitokset, jotka myöntävät työväen tapaturmavakuutuksia Anstatler vilka bevilja arbetareolycksfallsförsäkring	Lupapäätös annettu Tillståndsresolution daterad	Pääkonttorin kotipaikka Ulkomaisen yhtiön pääasiamies Huvudkontorets hemort Utländskt bolags generalagent	Laitos, joka maksaa elin-koron Anstalt, genom vilken livräntebetalningen sker
Suomalaisia yhtiöitä. — Finska bolag.			
a) <i>Keskinäisiä yhdistyksiä — Ömsesidiga föreningar.</i>			
Keskinäinen Vakuutuslaitos Sampo (ent. Turun työv.) — Ömsesidiga Försäkringsanstalten Sampo (tidigare Åbo arbetareolycksfallsförsäkringsbolag) ..	1897 12. 2	Turku — Åbo	Laitos itse Bolaget självt
Suomen merimiesten tapaturmavakuutuslaitos — Olycksfallsförsäkringsanstalten för sjömän i Finland Suomen Teollisuudenharjoittajain Tapat. vak. yhd. — Industriidkarenas i Finland Olycksfallsförsäkr. förening	1902 1.23	Turku — Åbo	»
	1917 12.11	Helsinki — Helsingfors	»

Laitokset, jotka myöntävät työväen tapaturmavakuutuksin Anstalter vilka bevilja arbetareolycksfallsförsäkring	Lupapäätös annettu Tillståndsreso- lution daterad	Pääkonttorin kotipaikka Ulkomaisen yhtiön pääasiamies Huvudkontorets hemort Utländskt bolags generalagent	Laitos, joka maksaa elin- koron Anstalt, genom vilken livränte- betalningen sker
Tapaturmavakuutus- yhdistys Aura — Olycksfalls- försäkringsföreningen Aura	1917 10.10	Helsinki — Helsingfors	Laitos itse Bolaget självt
Tapaturmavakuutusyhdistys Työnvaara	1919 7.24	» »	»
Tapaturmavakuutusyhdistys Oma	1920 2.20	» »	»
Meijeriväen keskinäinen Eläkelaitos	1921 1.12	» »	»
Keskinäinen vakuutusyhdistys Svensk-Finland — Ömsesidiga försäkringsföreningen Svensk-Finland	1923 9.28	» »	»
Ålands Försäkringsanstalt	1925 11.28	Emkarby	»
Tapaturmavakuutusyhdistys Otava	1925 12.17	Tampere — Tammerfors	»
Kauppiaitten keskinäinen tapaturmavakuutusyh- distys — Köpmännens ömsesidiga olyckfallför- säkringsanstalt	1926 7. 2	Vaasa — Vasa	»
b) <i>Osakeyhtiötä. — Aktiebolag.</i>			
Patria	1897 9. 9	Helsinki — Helsingfors	»
Kullervo	1897 6.22	» »	»
Louhi	1918 1.15	» »	»
Ilmarinen	1924 12.22	Viipuri — Viborg	»
Kansa	1925 11.12	Helsinki — Helsingfors	»

Edellisessä taulussa olevat toimiluvan antamisen päivämäärät ilmoittavat laitokselle ensi kerta annettun päätöksen päiväyksen, jolla laitos on saanut oikeuden harjoittaa työväen tapaturmavakuutusta.

Tilastossa tarkoitetaan vuosityöntekijäin luvulla nyt kuten edellisissäkin kertomuksissa sitä työntekijäin lukumäärää, joka läpi vuoden olisi ollut tarpeellinen suorittamaan todellisesti tehtyjen työpäivien lukua eli todellisten työpäivien lukua jaettuna 300:lla. Sen ohessa annetaan myöskin, sikäli kuin niitä on voitu saada, tietoja vakuutettujen työntekijäin todellisesta luvusta heinäkuun 1. päivänä. Tämä luku siis ilmoittaa todellisuudessa sanottuna vuoden aikana vakuutettujen työntekijäin luvun eli siis sen kansalaisryhmän laajuutta, joka on ollut vakuutuksesta osallinen. Siitä ei ole voitu saada tietoja kaikilta vakuutusyhtiöiltä.

Merimiesten vakuutuksessa on kukin eri laiva luettu yhdeksi liiketoimeksi.

Yhtiöt ovat tilinpäätöstä tehdessään määränneet elinkorkoja vastaavat rahastonsa elinkorkotaulujen perusteella, jotka nojaavat maan väestön yleiseen kuolleisuuteen ja naisten avioliittoprosentteihin vuosina 1911—1915 sekä 5 %:n korkokantaan.

De i ovanstående tabell ingående uppgifterna angående dagen för beviljande av tillstånd att driva arbetare olycksfallsförsäkring hänföra sig till det första beviljandet av sagda rätt.

Med antalet årsarbetare avses i denna statistik såsom i föregående berättelser det antal arbetare, som skulle erfordrats för att vid arbete året runt förrätta det faktiskt utförda antalet arbetsdagar eller faktiska antalet arbetsdagar dividerat med 300. Härjämte meddelas uppgifter om de försäkrade arbetarens verkliga antal den 1 juli i den mån dessa uppgifter kunnat erhållas. Nämnda tal anger således de i verkligheten under sagda tid av året försäkrade arbetarena eller således storleken av den grupp arbetare, som varit delaktig av försäkringen. De härtill erforderliga uppgifterna ha ej kunnat erhållas av alla bolag.

Uti redogörelsen för försäkring av sjömän har varje fartyg ansetts utgöra ett skilt affärsföretag.

I årets bokslut hava bolagen beräknat de mot livräntorna svarande fonderna enligt livräntetabeller, som uträknats på basen av den allmänna dödligheten i landet och kvinnornas giftermålsprocent under åren 1911—1915 samt med en räntefot av 5 %.

Vuonna 1925 annetun lain mukaan ulkomainen vakuutuslaitos ei voi saada oikeutta Suomessa harjoittaa puheena olevaa tapaturmavakuutusta.

Alla olevaan yhdistelmään otetut luvut kohdistuvat kaikkiin liikkeisiin, jotka ovat myöntäneet lain vaatimaa vakuutusta (taulu n:o 8).

Enligt lagen av år 1925 kan utländsk försäkringsanstalt icke erhålla rätt att i landet driva ifrågavarande olycksfallsförsäkringsrörelse.

Talen i nedanstående sammanställning hänföra sig till alla anstalter, som bevilja den i lag påbjudna försäkringen (tab. n:o 8).

	Vakuutettujen yritysten luku Antalet försäkrade företag	Vuosityöntekijät Antalet Årsarbetare	Palkkaa 1,000 mk Avlöningen 1,000 mk	Vakuutusmaksut 1,000 mk Försäkringsavgiften 1,000 mk
Keskin. yhtiöissä — Ömsesidiga bolag:				
Teollisuus ja maatalous — Industri och lanthushållning ..	94,401	380,428	3,329,719	38,511
Merimiesten yhd. — Fören. för sjömän	218	5,050	32,832	735
Osakeyhtiöt — Aktiebolag	47,205	181,058	1,798,875	23,092
Yhteensä — Summa	141,824	566,536	5,161,426	62,338

Uuden lain taloudellisen vaikutuksen selvittämiseksi esitetään alla muutamia lukuja, jotka kohdistuvat vuoteen 1925, jolloin entinen laki vielä oli voimassa, sekä vuosiin 1926 ja 1927. Näihin lukuihin ei sisälly valtion työssä olevia työntekijöitä.

För att belysa de ekonomiska verkningarna av den nya lagen, anföras i det följande några tal, vilka hänföra sig till år 1925, senaste år då den gamla lagen var i kraft, samt till åren 1926 och 1927. I dessa tal ingå icke i statens arbeten anställda arbetare.

	1925	1926	1927
Vakuutettujen liikkeiden luku — Antal försäkrade företag	21,400	116,500	141,800
Vuosityöntekijäin luku — Antal årsarbetare ..	300,000	517,000	567,000
Työntekijäin palkka, jonka mukaan vakuutusmaksut on maksettu — Arbetarens avlöning, enligt vilken premierna blivt erlagda	2,994 milj. mk	4,682 milj. mk	5,161 milj. mk
Tilitetyt vakuutusmaksut — Debiterade premier	25.33 » »	51.25 » »	62.34 » »
Maksetut korvaukset (elinkorkoja lukuunottamatta) — Utbetalade ersättningar (förutom livräntorna)	9.99 » »	19.41 » »	31.61 » »
Siirrot vakuusteknillisiin rahastoihin — Överföring till försäkringstekniska fonder	9.19 » »	21.65 » »	20.73 » »
Liikekustannuksia — Driftkostnader	6.77 » »	11.76 » »	12.92 » »

Suoritettujen korvausten luvusta on kaksiker-taislaskelman välttämiseksi jätetty lukuun ottamatta maksetut elinkorot, koska niihin käytetään pääasiallisesti jo varattujen teknillisten rahastojen korkoja.

Edellä olevat luvut osoittavat, että, kun verrataan toisiinsa vuodet 1927 ja 1925, vakuutettujen liikkeiden luku on kasvanut lähes seitsemän kertaiseksi, työntekijäin luku noin 89 % ja huomioon otetut palkat noin 72 %. Siis on tullut lain säännösten alaiseksi pieniä liikeitä,

I beloppet utbetalade skadestånd har erlagda livräntor, för undvikande av dubbelräkning, icke medräknats, enär de i huvudsak erläggas med de tekniska fondernas räntemedel.

I fall man med varandra jämför de ovan anförda talen för åren 1927 och 1925 finner man att antalet försäkrade företag blivt i det närmaste sjufalt, att antalet arbetare ökats med ungefär 89 % och den avsedda avlöningen med ungefär 72 %. Alltså har lagen underställt ett stort antal små företag, vid vilka

joissa työntekijäin palkat ovat suhteellisesti pienemmät kuin v. 1925.

Tilitetyt vakuutusmaksut ovat nousseet 146 %, siis noin kaksi vertaa sen, minkä vakuutusmaksut, joiden perusteella ne on laskettu. Korvausten, pakollisten rahastosiirtojen ja liikekustannusten summa on 25.95 milj. markasta kasvanut 65.33 markkaan, eli 1.52 %.

Ne elinkoronsaajat, jotka ovat vahingoittuneet ennen 1918 vuoden alkua, saavat vuotuisen vahingonkorvauksensa 1895 vuoden lain määräysten mukaan. Koska viimeksi mainitut elinkorot ovat nykyisten hintojen mukaan vallan riittämättömät, myönnettiin valtion varoista vuodesta 1920 alkaen 50 %:n elinkoron lisäys niille vahingoittuneille, joiden työkyvyttömyysprosentti on 30 % tai sitä suurempi, ja 200 %:n lisäys vahingoittuneiden leskille ja lapsille vakuutusyhtiöiden puolesta maksettaviin elinkorkoihin. Näiden kalliinajanlisäysten laskemisperusteet on sittemmin muutettu siten, että valtion töissä loukkaantuneiden ja heidän perheittensä kalliinajanlisäykset on 1923 vuoden alusta laskettu samojen perusteiden mukaan kuin valtion eläkkeensaajille yleensä, ja 1924 vuoden alusta yksityistenkin työnantajain töissä loukkaantuneiden ja heidän perheittensä. Tämä laskuperuste oli voimassa 1928 vuoden loppuun, mutta se on 1929 vuoden alusta muutettu siten, että kalliinajanlisäys on aina elinkoron 8-kertainen määrä ja se annetaan niillekin, joiden työkyvyttömyysprosentti on 25—29 %. Vuoden 1927 alusta on myönnetty kalliinajanlisäyksiä myöskin niihin elinkorkoihin, jotka maksetaan 1917 vuoden lain perusteella. Nämä on maksettu vahingoittuneille, joiden työkyvyttömyysprosentti on ainakin 25 %, sekä perhe-eläkkeisiin. Kalliinajanlisäys lasketaan eläkkeen prosenttina, ja on tämä prosenttiluku sitä suurempi, mitä aikaisemmin tapaturma sattui. Esim. v. 1918 vahingoittuneille 125 %, v. 1919 100 %, v. 1922 40 %, v. 1924 5 %. Vuonna 1925 vahingoittuneille ei kalliinajanlisäystä anneta. Seuraavalla sivulla olevassa yhdistelmässä ei ole otettu huomioon näitä elinkorkojen lisäyksiä eikä myöskään valtion töissä vahingoittuneille, valtion tapaturmalautakunnan välityksellä maksettuja vahingonkorvauksia, vaan ainoastaan vakuutuslaitosten itse maksamat määrät (taulu 4 a).

Seuraavaan yhdistelmään otetut luvut osoittavat, miten vuonna 1927 maksetut vahingonkorvaukset ryhmittäytyvät.

arbetarnas avlöning varit relativt mindre än år 1925.

De debiterade premierna hava ökat med 146 %, alltså med det dubbla beloppet av värdet för de premier, till vilka de hänföra sig. Summan av skadestånd, nödvändiga överföringar till fonder samt driftkostnaderna hava från 25.95 milj. mk vuxit till 65.33 milj. mk eller med 1.52 %.

De livräntetagare, som blivit skadade före ingången av år 1918, erhålla årlig skadeersättning enligt lagen av år 1895. Enär dessa sistnämnda livräntor i förhållande till de nuvarande prisen äro alldeles otillräckliga, beviljades från ingången av år 1920 till de av bolagen utbetalade livräntorna ett tillskott ur statsmedel på 50 % till de skadade, vilkas arbetsförmåga beräknats till 30 % eller därutöver samt till livräntorna till skadade arbetares hustrur och barn 200 %. Beräkningsgrunden för dessa livräntor har senare förändrats sålunda, att åt personer, som skadats i statens arbeten samt åt deras familjer sedan ingången av år 1923 dyrtidstillägget utgår enligt samma grunder som åt statsverkets pensionstagare i allmänhet och sedan ingången av år 1924 även åt personer, som skadats i enskild arbetsgivares arbete, samt åt deras familjer. Denna beräkningsgrund tillämpades ännu under år 1928, men från ingången av år 1929 har densamma förändrats sålunda, att dyrtidstillägget alltid utgör 8 gånger livräntan samt utgives även till dem, vilkas arbetsförhållanden är 25—29 %. Från ingången av år 1927 har dyrtidstillägg beviljats även till de livräntor vilka utgå enligt 1917 års lag. Dessa tilldelats arbetare, vilkas arbetsförmåga uppskattats till minst 25 % ävensom till familjepensionerna. Dyrtidstillägget utgår i procent av resp. livräntor. Denna procentsats är större, ju tidigare det olycksfall inträffat, som föranlett arbetsförhållanden. Sålunda är detta procenttal t. ex. för den som skadats år 1918 125 %, år 1919 100 %, år 1922 40 %, år 1924 5 %. Till den, som skadats under år 1925 utgåre dyrtidstillägg. Dessa dyrtidstillägg hava icke, lika litet som de skadestånd, som genom statens olycksfallsnämnd utgivits till de i statens arbeten skadade, blivit beaktade i följande sammanställning, där endast de av försäkringsanstalterna utbetalade beloppen angivas (tab. 4 a).

Ur följande sammanställning framgår gruppering av de erlagda skadeersättningarna under år 1927.

	Määrä 1,000 mk	Belopp 1,000 mk
Sairaanhoidoa: — Sjukvård:		
Lääkärin palkkiot sekä sairaan tai lääkärin kuljetuskust. — Läkarearvode samt den sjukas eller läkarens resekostnader	6,445.9	
Lääkkeet — Läkemedel	457.9	
Sairaalahoido — Vård å sjukhus	1,601.5	
Sidetarpeet y. m. — Förbandsmaterial m. m.	3,522.3	12,027.6
Elatusapua: — Bidrag till den skadades underhåll:		
Päivärahaa sekä huoltoapu omaisille sairaalahoidon aikana — Dagpenning samt understödsbidrag till anhöriga under vistelsen å sjukhus	—	19,154.5
Elinkorkoja: — Livräntor:		
Vahingoittuneelle — Till den skadade	7,545.1	
Perheelle ja muille omaisille — Till familjen och andra anhöriga	1,568.2	9,113.3
Hautausapua — Begravningshjälp	—	370.1
Maksu kerta kaikkiaan: — Skadestånd i ett för allt:		
Vahingoittuneille — Till de skadade	8.9	
Leskille y. m. — Till änkor m. m.	50.7	59.6
		<u>40,725.1</u>

Ennen vuoden alkua myönnettyjen ja silloin voimassa olevien elinkorkojen turvaamiseksi olivat yhtiöt varanneet yhteensä 57,597,000 mk. Tilinpäätöstä tehtäessä siitä vapautui vuoden kuluessa osa elinkoron saajien kuoleman ja eläkeoikeuden päättymisen takia sekä sen vuoksi, että kukin elinkoron saaja tuli vuotta vanhemmaksi, kun toiselta puolen siihen lisättiin vuoden aikana myönnettyjä vuoden lopussa voimassa olevia elinkorkoja vastaava elinkorkorahasto. Tili vuoden päättyessä oli puheena oleva elinkorkorahastojen summa 72,092,000 mk, joten koko lisäys on 14,495,000 mk (taulu n:o 6). Elinkorkoja vastaavan pääoman kasvamiseen uusi laki ei ole vielä voinut vaikuttaa koko voimallaan, koska suurin osa tapaturmia, joiden johdosta elinkorkoa on myönnetty, ovat sattuneet edellisinä vuosina.

Korvausrahasto suorittamatta olevia korvauksia ja väliaikaisesti vahvistettuja elinkorkoja varten oli 1926 vuoden lopussa noin 34.5 miljoonaa markkaa ja 1927 vuoden lopussa noin 40.7 miljoonaa markkaa, joten lisäys oli 6.2 miljoonaa markkaa.

Sen ohessa on valtion tapaturmalautakunnan välityksellä suoritettu:

Kalliinajanlisäys yksityisen työssä vahingoittuneille — Dyrtdidstillägg åt i privat arbete skadade	2,478,200 mk
Korvauksia valtion töissä vahingoittuneille ja heidän perheilleen ynnä niihin kuuluvat kalliinajanlisäykset sekä valtion virassa ja toimessa oleville henkilöille maksetut tapaturmakorvaukset — Skadestånd till i statens arbeten skadade och till deras familjer jämte till dessa beviljade dyrtdidstillägg ävensom de skadestånd, som i anledning av olycksfall utbetalats till innehavare av statens tjänst eller befattning	4,283,300
Yhteensä — Summa	<u>6,761,500 mk</u>

För säkerställande av de före årets ingång beviljade och då i kraft varande livräntorna hade bolagen fonderat sammanlagt 57,597,000 mk. Vid bokslutets uppgörande frigjordes härav en del på grund därav att livräntetagare avlidit eller deras rätt till livränta upphört eller på grund därav att varje livräntetagare blivit ett år äldre, medan å andra sidan därtill lades den livräntefond, som motsvarar under året beviljade och vid utgången därav i kraft varande livräntor. Summan av ifrågavarande livräntefonder utgjorde vid årets utgång 72,092,000 mk, och utgjorde ökningen alltså 14,495,000 mk (tab. n:o 6). På beräkandet av det kapital, som motsvarar livräntorna, har den nya lagen icke ännu kunnat inverka med sin hela tyngd, när den största delen av olycksfallen, som föranlett livräntorna, inträffat under tidigare år.

För oreglerade skador samt för provisoriskt beviljade livräntor reserverades vid slutet av år 1926 i det närmaste 34.5 miljoner mk och vid utgången av år 1927 omkring 40.7 miljoner mark, och utgjorde ökningen alltså omkring 6.2 miljoner mark.

Dessutom har genom statens olycksfallsnämnd utbetalats:

Asevelvollisille ja sotapalveluksessa vahingoittuneille on tapaturmalautakunta maksanut 1,963,000 mk sekä vapaussodan invalideille 8,336,800 mk.

Vuoden lopussa seuraavaan vuoteen siirtyvien elinkorkojen määrä, jonka kotimainen tapaturmavakuutusyhtiö maksaa, mainitaan taulun n:o 4 a sarakkeessa n:o 16. Sen lisäksi siellä mainitaan yhtiön Unf. V. G. in Winterthur vakuutuksista aiheutuneet elinkorot. Tämä sekä muut tällä alalla toimineet ulkomaiset yhtiöt ovat olleet velvolliset ostamaan elinkorkonsa joltakin kotimaiselta yhtiöltä. Näitä vakuutuksia on ostanut sekä henkivakuutusyhtiö Kaleva että tapaturmavakuutusyhtiö Securitas ja on viimeksi mainitun yhtiön koko vakuutuskanta nyttemmin siirretty Teollisuudenharjoittajain yhdistykselle. Täysin oikeiden lukujen saamiseksi olisi niin ollen taulun n:o 4 a luvuista otettava huomioon kotimaisten yhtiöiden loppusummat ja niihin lisättävä ne elinkorot, noin 6,800 mk, jotka Kaleva-yhtiö on vastaanottanut täällä ennen toimineilta Pomoschtsch ja Rossija yhtiöiltä, joista ei ole yksityiskohtaisia tietoja saatu. Silloin saadaan seuraava vuoden vaihteessa siirtyvien elinkorkojen yhdistelmä:

Till värnpliktiga vilka skadats under militärtjänst har olycksfallsnämnden utbetalat 1,963,000 mk samt till frihetskrigets invalider 8,336,800 mk.

Beloppet av de vid utgången av året till följande år överförda livräntorna, vilka vid nämnda tidpunkt inhemskt olycksfallsförsäkringsbolag utbetalade, angives i koll. n:o 16 av tab. n:o 4 a. Dessutom upptagas där livräntor, vilka hänföra sig till det schweiziska försäkringsbolaget Unf. V. G. in Winterthur. Detta samt övriga utländska bolag, som arbetat på detta område, ha varit ålagda att inköpa sina livräntor hos något inhemskt bolag. Såväl livförsäkringsbolaget Kaleva som olycksfallsförsäkringsbolaget Securitas hava köpt av dessa försäkringar och har numera det sistnämnda bolagets samtliga livräntor övertagit av Industriadkarens bolag. För erhållande av absolut riktiga tal skola till de inhemska bolagens slutsummor bland de i tab. n:o 4 a förekommande talen adderas de livräntor, till ett belopp av omkring 6,800 mk, vilka bolaget Kaleva emottagit av de här förut opererande bolagen Pomoschtsch och Rossija och angående vilka saknas detaljerade uppgifter. Sålunda erhålles nedanstående sammanställning för de till följande år balancerade räntebeloppen:

	Määrä — Belopp
Tapaturmavakuutuslaitosten suoritettavat elinkorot — Livräntor, som erläggas av olycksfallsförsäkringsbolagen	7,241,400 mk
Kalevan suoritettavat — Av Kaleva	6,800 »
Yhteensä — Summa	7,248,200 mk

Edellisen vuoden päättyessä oli voimassa olevien elinkorkojen määrä yhteensä noin 6,031,700 mk. Sitäpaitsi oli valtioneapaturmalautakunnan suoritettavia pohjaelinkorkoja noin 1,439,300 mk.

Vuonna 1927 myönnettyjen elinkorkojen määrästä tavataan tietoja taulussa n:o 7. Siitä saadaan alla oleva yhdistelmä:

Vid utgången av föregående år var beloppet av löpande livräntor omkring 6,031,700 mk. Dessutom hade statens olycksfallsnämnd att utbetala grundlivräntor till ett belopp av omkring 1,439,300 mk.

Angående de under år 1927 beviljade livräntorernas belopp meddelas uppgifter i tabell n:o 7. Därur framgår följande sammanställning.

	Määrä — Belopp
Vahingoittuneille väliaikaisesti myönnetty — Till de skadade provisoriskt beviljade	2,888,800 mk
Vahingoittuneille lopullisesti myönnetty — Till de skadade slutligt beviljade	861,500 »
Perheelle tai muille omaisille — Till familjen eller annan närstående	585,200 »
Yhteensä — Summa	4,335,500 mk

Koska tässä tilastossa esitetään tapaturma-
vakuutuslain vaikutusta vain taloudelliselta
kannalta, ei ole tilastoon otettu tietoja eri vuo-
sina sattuneista tapaturmista.

Työväentapaturmavakuutuksen aiheuttamat
liikekustannukset (taulu n:o 5) osoittaa alla oleva
yhdistelmä.

Hankintakustannukset — Anskaffningskostnader		3,380,300 mk
Hoitokustannukset — Förvaltningskostnader:		
Palkat ja tarkastus, kannantakust. y. m. — Löner m. m.	6,789,200 mk	
Huoneistokustannukset — För lokal	463,900 »	
Muut — Övriga	2,285,200 »	9,538,300 »
	Yhteensä — Summa	12,918,600 mk

Liikekustannukset olivat 1926 yhteensä
11,757,700 mk, joten ne v. 1927 olivat lähes
1,160,900 suuremmat. Vuonna 1926 ne muo-
dostivat 23.0 % ja vuonna 1927 20.7 % vuoteen
kuuluvista vakuutusmaksuista.

Korvaukset, siirrot teknillisiin rahastoihin ja
liikekustannukset olivat yhteensä (katso siv. 18)
noin 65.33 milj. mk. Työnantajien suorittamat
1927 vuoteen kuuluvat vakuutusmaksut olivat
yhteensä 62,338,500 mk (taulu n:o 8). Vakuutus-
maksut eivät siis ole riittäneet tarpeisiin, vaan
on muihinkin menoihin kuin juokseviin elinkor-
koihin täytynyt käyttää vakuutuslaitosten ennen
kokoomien rahastojen korkoja. Maksetut vakuu-
tusmaksut olivat 1.21 % vakuutetuille työnteki-
jille vakuutusyhtiöiden antamien tietojen mu-
kaan maksetusta palkkojen summasta (taulu
n:o 8). Vastaava prosenttiluku oli 1.09 % vuonna
1926, sekä 0.85 % vuonna 1925, jolloin 1917 vu-
denlaki vielä oli voimassa. Lisäys on siis verrat-
tuna vuoteen 1925 ollut 43 %, jolloin on vielä otet-
tava huomioon, että vakuutusmaksut v. 1925
jättivät ylijäämän, mutta vuonna 1927 olivat
tarkoitukseensa riittämättömät.

Enär verkningarna av lagen angående olycks-
fallsförsäkring i denna statistik framställas en-
dast ur ekonomisk synpunkt, ingå här ej några
uppgifter om de olycksfall, vilka inträffat un-
der varje år.

Driftkostnaderna för arbetareolycksfallsför-
säkringen (tab. n:o 5) framgå av följande sam-
manställning:

Kostnaderna utgjorde år 1926 sammanlagt
11,757,700 mk, och ha de alltså ökats med om-
kring 1,160,900 mk. År 1926 utgjorde de 23.0
% och år 1927 20.7 % av de till året hörande
premierna.

Skadestånden, överföringarna till de tekniska
fonderna och driftkostnaderna voro (se pag.
18) 65.33 milj. mk. De försäkringsavgifter, som
arbetsgivarna erlade för år 1927 utgjorde
62,338,500 mk (tab. n:o 8). Premierna hava alltså
icke varit tillfyllest för att täcka årsbehovet, utan
hava försäkringsanstalterna nödgats även för
andra utgifter än till löpande livränta använda
räntorna på tidigare insamlade medel. De upp-
burna premierna utgjorde 1.21 % av de till de för-
säkrade, enligt av bolagen ingivna uppgifter, utbe-
talda arbetslönerna (tab. n:o 8). Motsvarande
procenttal för år 1926 var 1.09 % och för år 1925,
medan ännu lagen av år 1917 var i kraft, 0.85 %.
Ökningen har alltså från år 1925 varit omkring
43 %, och bör härvid beaktas, att premierna
för år 1925 lämnade ett överskott, medan de
år 1927 voro otillräckliga.

B. Vapaaehtoinen vakuutus.

Ne laitokset, jotka ovat olleet oikeutetut
ottamaan osaa tähän vakuutukseen, luetellaan
euraavalla sivulla olevassa taulussa. Saksalai-
en *Victoria* yhtiön toiminnasta Suomessa ei ole
aatu täydellisiä tietoja.

B. Frivillig försäkring.

De anstalter, som varit berättigade att del-
taga uti ifrågavarande försäkring, förtecknas i
omstående tabell. Om det tyska bolaget *Victo-
rias* verksamhet i Finland har ej erhållits full-
ständig uppgifter.

Tapaturmavakuutusyhtiöt. — Olycksfallsförsäkringsbolag.

Laitos Anstalt	Perustamisvuosi Grundläggningsår	Päättämät vakuutukset Suomessa vuodesta Uppklar försäkringar i Finland sedan år	Pääasioimisto. Generalagentur	Toimintatapa annettu Tillstånd beviljat	Pääsimiehen vaiht- kirja julkaisu Generalagentens fulln. publicerad
Suomalaisia yhtiöitä.					
Finska bolag.					
Patria,	1888	1888	Pääkontt., H:ki — Huvudkont., H:fors	1888 2.15	—
Kullervo	1894	1895	» » » »	1894 11.21	—
Keskinäinen Vakuutuslaitos Sam- po — Ömsesidiga Förs. anstal- ten Sampo	1897	1898	» Turku » Åbo	1904 7.13	—
Suomen Teollisuudenharjoittajain tapat. vak. yhd. — Industri- idkarenas i Finland olycksf. förs- förening	1917	1917	» H:ki » H:fors	—	—
Maalaiskuntien ja Maalaisten kes- kinäinen Tapaturmavakuutus- yhdistys Aura	1917	1918	» » » »	1917 10.10	—
Louhi	1918	1919	» » » »	1918 1.15	—
National	1919	1919	» » » »	1919 3.13	—
Oma	1920	1921	» » » »	1920 2.20	—
Ilmarinen	1924	1925	» Viipuri » Viborg	1924 12.22	—
Kansa	1925	1926	» » » »	1925 11.12	—
Svensk-Finland	1923	1926	» H:ki » H:fors	1925	—
Helsingin vak. O/Y	1925	1926	» » » »	1925	—
Kauppiaitten kesk. tapat. vak. ...	1926	1927	» Vaasa » Vaasa	1927	—
Saksalainen yhtiö.					
Tyskt bolag.					
Victoria, Berlin	1853	1884	Hr E. E. Fabritius, H:ki — H:fors ..	1892 4. 7	1920 7. 1
Sveitsiläinen yhtiö.					
Schweiziskt bolag.					
Société Suisse d'assurance contre les accidents à Winterthur	1879	1879	Hr Ad. Pantænius, H:ki — H:fors ..	1921 12.10	1900 5.23

Seuraavalla sivulla olevassa yhteenvedossa esitetään muutamia tietoja yksityisestä tapaturmavakuutuksesta Suomessa, paitsi vuodelta 1927 (taulut n:o 3 ja 4 b), myöskin niiltä vuosilta, jotka päättyvät 0:aan ja 5:een, sekä ensimmäiseltä vuodelta, jolta järjestetty vakuustilasto on olemassa.

En sammanställning av den enskilda personförsäkringen i Finland meddelas på följande sida förutom för år 1927 (tab. n:o 3 och 4 b) även för de år, vilkas årtal sluta på 0 och 5 samt för det första året, över vilket en ordnad försäkringsstatistik förefinnes.

Vuosi År	Suomalaiset yhtiöt Finska bolag			Ulkomaiset yhtiöt Utländska bolag			Yhteensä Summa		Vahingonkorvauksia Skadeersättningar		
	Henkilöitä Personer	Vakuutusmaksuja Premier		Henkilöitä Personer	Vakuutusmaksuja Premier		Henkilöitä Personer	Vakuutusmaksuja Premier	Suomalaiset yhtiöt Finska bolag		Yhteensä Summa
		Mk	% av saant- liga premier		Mk	% av saant- liga premier			Mk	Mk	
1892	2,800	69,950	65.4	788	36,936	34.6	3,588	106,886	38,285	12,084	50,369
1895	1,909	55,538	55.9	912	43,641	44.1	2,821	99,179	46,909	15,972	62,881
1900	5,297	155,205	79.3	753	40,469	20.7	6,050	195,674	66,451	15,249	81,700
1905	6,914	221,338	82.4	994	47,646	17.6	7,908	268,984	123,402	10,695	134,097
1910	17,690	543,129	90.0	1,195	60,317	10.0	18,885	603,446	305,162	22,854	328,016
1915	18,967	638,800	90.9	1,208	65,400	9.1	20,175	704,200	542,900	26,200	569,100
1920	23,335	1,571,700	92.5	1,500	124,800	7.5	24,835	1,696,500	639,900	59,500	699,400
1925	28,342	3,502,700	93.1	1,214	259,700	6.9	29,556	3,762,400	1,153,400	53,800	1,207,200
1926	28,948	4,043,900	93.1	1,166	278,200	6.9	30,114	4,322,100	1,262,100	45,000	1,307,100
1927	31,318	4,471,700	95.5	936	210,800	4.5	32,254	4,682,500	1,379,700	81,200	1,460,900

Vakuutuksista on vain pieni osa, otettu sillä ehdolla, että vakuutusmaksut muutamassa tapauksessa maksetaan takaisin vakuutetulle. Näiden vakuutuksien vakuutusmaksut olivat noin 12.6 % kaikista.

Kotimaisten yhtiöiden maksamat korvaukset ryhmittäytyivät seuraavaan tapaan (taulu n:o 4 b):

	Luku Antal	Määrä Belopp
Elinkorkoja — Livräntor	104	36,000
Muita korvauksia — Övriga skadestånd	1,500	1,332,200
Takaisinostoja — Återköp	11	10,900
Takaisin maksettuja vakuutusmaksuja y. m. — Återbetalade premier o. m. d.	—	600
Yhteensä — Summa	1,615	1,379,700

Ulkomaiset yhtiöt maksoivat v. 1927 korvauksia yhteensä 69 hengelle 69,700 mk, jota paitsi maksettiin vakuutusmaksuja takaisin 11,400 mk.

Kotimaiset yhtiöt myönsivät 19 uutta elinkorkoa, yhteensä 17,000 mk (taulu n:o 7). Ulkomaisten yhtiöiden liike ei aiheuttanut elinkorkojen myöntämistä.

Vuoden lopussa juoksevien elinkorkojen luku ja määrä oli (taulu n:o 4 b):

	Luku Antal	Määrä Belopp
Kotimaisten yhtiöiden — I de inhemska bolagen	92	34,400 mk
Ulkomaisten yhtiöiden — I de utländska bolagen	—	—

Näiden elinkorkojen turvaamiseksi olivat kotimaiset yhtiöt varanneet 1927 vuoden tilinpäätöksessä 217,900 mk (taulu n:o 6). Vuoden

År 1927 beviljades endast en obetydlig del, av försäkringarna, med villkor, att premierna i vissa fall återbetalas till försäkrings-tagaren. Premierna för dessa försäkringar uppgingo till 12.6 % av hela beloppet.

De ersättningar, vilka inhemska bolag utbetalade, gruppera sig på följande sätt (tab. n:o 4 b):

De utländska bolagen erlade skadeersättningar år 1927 till 69 personer med 69,700 mk varför utan de återbetalte 11,400 mk premier.

De inhemska bolagen beviljade 19 nya livräntor med ett sammanlagt belopp av 17,000 mk (tab. n:o 7). De utländska bolagens rörelse föranledde icke beviljande av nya livräntor.

Antalet och beloppet av de vid årets slut löpande livräntorna utgjorde (tab. n:o 4 b):

För att säkerställa dessa livräntor hade de inhemska bolagen vid bokslutet för år 1927 reserverat 217,900 mk (tab. n:o 6). Vid ingån-

alussa oli vastaava rahasto 303,100 mk. Vähennys riippuu siitä että pari yhtiötä on ostanut takaisin elinkorkoja.

Alla olevassa taulussa esitetään muutamia vapaaehtoista työväen yhteisvakuutusta vuonna 1927 koskevia lukuja (taulu 3 ja 4 b).

gen av året var motsvarande tal 303,100 mk. Minskningen beror därpå, att ett par bolag har återköpt beviljade livräntor.

I följande tabell ingå några tal, som belysa den frivilliga kollektiva arbetareförsäkringen under år 1927 (tab. 3 o. 4 b).

Vakuutusten luku — Antalet försäkringar	206
Vakuutusmaksut: — Försäkringsavgifter:	
Kotimaiset yhtiöt — Inhemiska bolag	422,700 mk
Ulkomaiset yhtiöt — Utländska bolag	1,500 »
Suoritettut korvaukset: — Utbetalade skadeersättningar:	
Kotimaiset yhtiöt — Inhemiska bolag	90,600 »
Ulkomaiset yhtiöt — Utländska bolag	—

Tämän vakuutushaaran kehityksen osoittavat alla olevat luvut:

Huru ovannämnda försäkringsbransch utvecklas, framgår ur följande tabell:

Yhteisvakuutukset vuonna — Kollektiva försäkringar år	Vakuutusmaksuja Premier	Maksettuja korvauksia Skadeersättningar
1892	71,500 mk	48,800 mk
» » — » » » 1900	12,400 »	4,400 »
» » — » » » 1905	12,100 »	5,000 »
» » — » » » 1910	48,700 »	14,300 »
» » — » » » 1915	79,100 »	11,800 »
» » — » » » 1920	335,200 »	58,900 »
» » — » » » 1925	242,000 »	40,000 »
» » — » » » 1926	302,300 »	27,700 »
» » — » » » 1927	424,200 »	90,600 »

Tämä vakuutushaara on alkanut viimeisinä vuosina jonkun verran kehittyä.

Vuonna 1927 myönnettiin 3 elinkorkoa, yhteensä 575 mk (taulu n:o 7). Vuoden lopussa oli niitä kaikkiaan 7, yhteensä 1,400 mk.

Varsinaisen tapaturmavakuutuksen rinnalla myöntävät muutamat yhtiöt tapaturmavakuutuksen alaan kuuluvaa rautatie-, sairaus- y. m. vakuutusta.

Denna försäkringsgren har under de senaste åren begynt att i någon mån tillväxa.

År 1927 beviljades 3 livräntor med ett sammanlagt belopp av 575 mk (tab. n:o 7). Vid utgången av året utgjorde antalet löpande livräntor 7 med ett sammanlagt belopp av 1,400 mk. Vid sidan av den egentliga olycksfallsförsäkringsrörelsen bevilja några bolag till olycksfallsförsäkring hörande järnvägs-, sjuk- m. fl. försäkringar.

Kotimaisten yhtiöiden varsinaisten rahastojen, sekä pakolliseen että vapaaehtoiseen vakuutukseen kohdistuvien, kehitys nähdään alla olevasta yhdistelmästä, ja on silloin otettu huomioon osakepääoman maksettu osa, vara- ja varmuusrahoista sekä vakuutusmaksu- ja korvausrahoista. Muita varattuja varoja ei sitä vastoin ole otettu huomioon. Voidaan katsoa näiden rahastojen ikäänkuin ilmaisevan yhtiöi-

Utvecklingen av de inhemiska bolagens egentliga fonder, såväl för den obligatoriska som för den frivilliga försäkringen, framgår ur följande sammanställning, och har härvid beaktats det inbetalade aktiekapitalet, reserv- och säkerhetsfonderna samt premie- och skadereserven. Övriga reserverade medel ha däremot icke beaktats. Dessa fonder kunna anses uppvisa bolagens ekonomiska styrka. I skadereserven ingå visser-

den taloudellisen voiman. Tosin sisältää korvausrahasto osaksi heti suoritettavia korvausmaksuja, mutta suurimmaksi osaksi siinä on sellaisia varoja, jotka lähinnä seuraavien vuosien kuluessa siirretään elinkorkorahastoon (taulu n:o 2). Tässä yhdistelmässä ei ole otettu huomioon niitä osakeyhtiöitä, jotka pääasiallisesti harjoittavat muita vakuutushaaroja kuten National.

ligen till en del ganska snart till utbetalning för fallande skadeersättningar, men till största delen bildas den av medel, vilka under de närmast följande åren överförs till livräntefonden (tab. n:o 2). I följande sammanställning ha icke beaktats de aktiebolag, vilkas rörelse huvudsakligt hänför sig till andra försäkringsgrenar, såsom National.

Rahastojen pääomat markoissa. — Fondernas kapital i mark.

	1892	1895	1900	1905	1910	1915	1920	1925	1926	1927
Keskinäiset yhtiöt — De ömsesidiga bolagen	—	—	575,400	1,763,400	3,592,800	5,750,000	23,489,800	60,340,000	76,046,600	91,198,600
Osakeyhtiöt — Aktiebolagen	238,100	230,400	1,132,500	1,962,700	2,822,000	4,663,600	11,123,900	29,689,700	36,077,200	43,531,700
Yhteensä — Summa	238,100	230,400	1,707,900	3,726,100	6,414,800	10,413,600	34,613,700	90,029,700	112,123,800	134,730,300

Varojen pääasiallisesta sijoituksesta vastavina aikoina annetaan tietoja alla olevassa yhdistelmässä.

Nedanstående sammanställning utvisar huru dessa bolags tillgångar voro placerade vid utgången av motsvarande år.

	1892	1895	1900	1905	1910	1915	1920	1925	1926	1927
Kiinteistöjä — Fastigheter	—	—	—	—	—	—	1,308,500	600,000	—	—
Lainoja — Lån	260,000	190,000	1,207,000	2,662,400	4,729,000	7,403,300	19,270,600	82,127,900	96,375,100	102,792,800
Obligationer — Obligationer	—	—	125,300	243,100	533,700	870,700	4,094,200	5,805,800	6,097,800	7,276,300
Pankissa ja kassassa — I bank och kassa	16,500	146,400	870,800	1,588,700	2,472,500	3,322,500	13,513,900	8,796,100	11,497,400	16,711,600
Yhteensä — Summa	276,500	336,400	2,203,100	4,494,200	7,735,200	11,596,500	38,187,200	97,329,800	113,970,300	126,780,700

Sitäpaitsi oli yhtiöillä vakuutusmaksusääntäviä 10.3 milj. mk.

Lainoista oli suurin osa eli 90,547,400 mk annettu kiinnitystä vastaan sekä kunnille tai seurakunnille 4,774,000 mk.

Dessutom hade bolagen i upplupna premier en fordran på 10.3 milj. mk.

Av lånet hade den största delen eller 90,547,400 mk utgivits mot inteckning samt 4,774,000 mk åt kommuner eller församlingar.

III. Palovakuutus.

Seuraavalla sivulla luetellaan ne osakeyhtiöt, jotka vuonna 1927 ovat olleet oikeutetut Suomessa harjoittamaan palovakuutusliikettä.

III. Brandförsäkring.

De aktiebolag, som under år 1927 ägde tillstånd att i Finland driva brandförsäkringsrörelse, förtecknas i det följande.

Palovakuutusosakeyhtiöitä. — Brandförsäkringsaktiebolag i Finland.

Laitos Anstalt	Perustamisvuosi Grundläggningsår	Päättää vakuutusta Suomessa virodesta Uppår försäkringar i Finland sedan år	Pääasiainmies Generalagentur	Tupa myönnetty Yhteisönd beviljat	Pääasiainmiehen valta- kirja julkaisu Generalagentens fullm. publicerad
Suomalaisia yhtiöitä. Finska bolag.					
Fennia, Helsinki — Helsingfors	1881	1882	Pääkonttori, H:ki — Huvudkont., H:fors	1881 5.17	—
Pohjola, » »	1891	1891	» » »	1891 5. 8	—
Imatra, » »	1911	1911	» » »	1911 3.15	—
Vellamo, Vaasa — Vasa	1912	1912	» Vaasa » Vasa	1912 5. 9	—
Turva, » »	1915	1915	» » »	1914 12. 1	—
National, Helsinki — Helsingfors	1919	1919	» H:ki » H:fors	1919 3.13	—
Karjala, Viipuri — Viborg	1920	1922	» Viipuri » Viborg	1921 4.20	—
Helsingin Vakuutus — Helsingfors Assurans, H:ki—H:fors	1925	1925	» H:ki » H:fors	1925 4.25	—
Suomen Palov. O/Y — Finlands Brandförs. A/B, H:ki—H:fors	1926	1927	» » »	1926 4.9	—
Ruotsalaisia yhtiöitä. Svenska bolag.					
Skandia, Stockholm	1855	1856	Hr. Hj. Söderman, H:ki — Helsingfors	1891 11.27	1928 8.30
Svea, Göteborg	1866	1875	Hr C. F. Carlander, H:ki — H:fors	1892 2.11	1920 12. 1
Skåne, Malmö	1884	1884	Hr Alex. F. Lindberg, H:ki — H:fors	1892 2.11	1922 11. 3
Norrand, Stockholm	1889	1899	Hr E. Hasselberg, H:ki — H:fors	1899 1.27	1904 12.11
Englantilaisia yhtiöitä. Engelska bolag.					
Phoenix, London	1782	1856	Hr Alex. F. Lindberg, H:ki — H:fors	1892 2.18	1904 3.20
Northern, »	1836	1852	Toimin., Firm. Lindelöf & Wennerberg, H:ki — H:fors	1891 11.27	1891 12: 3
Commercial, »	1866	1901	Hr H. Åström, H:ki — H:fors	1901 3.24	1917 1: 4
Guardian »	1821	1925	Hr Egon Petersen, H:ki — H:fors	1925 1.13	1925 1.13
Sun	1710	1927	Toim. Paloheimo O/Y H:ki—H:fors	1926 12.23	1926 12.23
Ranskalainen yhtiö. Franskt bolag.					
L'Union Compagnie anonyme contre l'incendie, Paris		1924	Toim. Paloheimo O/Y. H:ki—H:fors	1924 9.18	1924 10.10
Tanskalainen yhtiö. Danskt bolag.					
Genförsäkrings aktieselskabet Rossia — København	1918	1925	O/Y Vakuuttaja, Helsinki — H:fors	1925 3.12	1925 3.30

Näiden yhtiöiden ohessa toimii maassa lukuisa joukko keskinäisiä yhdistyksiä. Tässä kertomuksessa tehdään selkoa ainoastaan niiden keskinäisten yhdistysten toimesta, joiden toiminta-alue on vähintään kokonainen lääni, josta vastoin n. s. kihlakunta- ja kuntayhdistysten toiminta esitetään vakuutustarkastajan kertomusten B-sarjassa. Useat niistä kahdestakymmenestä yhdistyksestä, joiden toimintaa selostetaan tässä kertomuksessa ja joiden nimet tässä seuraavalla sivulla mainitaan, ovat perustetut erityisiä vastuuvaaroja varten, mikä ilmeneekin niiden nimestä.

Jämnsides med dessa bolag bedriva ett stort antal ömsesidiga föreningar brandförsäkringsrörelse i landet. Uti denna berättelse ingå meddelanden endast rörande sådana ömsesidiga föreningar, vilkas verksamhetsområde omfattar åtminstone ett helt län, varemot uppgifter över härads- och sockenföreningarna ingå uti serien B av försäkringsinspektörens berättelser. De flesta av de tjugu föreningar, över vilkas verksamhet meddelas redogörelse i denna berättelse och vilkas namn uppräknas i det följande äro grundade för att tillgodose vissa speciella riskgrupper, vilket även namnet på respektive föreningar utvisar.

Keskinäiset paloapuyhdistykset. — Ömsesidiga brandstodsföreningar.

N i m i — N a m n	Pääasioimisto Huvudagentur	Perustamisvuosi Grundläggningsår
Kaupunkien Yleinen Paloapuyhdistys — Städ. Allmänna Brandstodsförening	Helsinki — Helsingfors	1833
Suomen Maalaisten Paloapuyhdistys — Finska Branstodsb. för Land. Brandstodsf.	» »	1857
Alands Försäkringsanstalt	Maarianhamina - Mariehamn	1866
Maaseudun Kesk. Paloapuyhd. — Landsbygdens Ömsesidiga Brandst. fören	Siuntio — Sjundeå	1871
Kaupunkien Paloapuyhdistys Irtaimistoa varten — Städernas Brandstodsf. för lösegendom	Turku — Åbo	1872
Suomen Sahanomistajain Paloapuyhdistys — Sågegarenas i Finland Brandstodsförening	Helsinki — Helsingfors	1889
Turun läänin Paloapuyhdistys — Åbo läns Brandstodsförening	Turku — Åbo	1893
Hämeen läänin Paloapuyhdistys — Tavastehus läns Brandstodsförening	Hämeenlinna — Tavastehus	1896
Kauppiaitten Paloapuyhdistys — Handlandenäs Brandstodsförening	Turku — Åbo	1896
Hämeen läänin Maakauppiaitten Paloapuyhdistys — Lant-handl. i Tavastehus län Brandstodsf.	Tampere — Tammerfors	1898
Pohjois-Karjalan Paloapuyhdistys — Norra-Karelens Brandstodsförening	Joensuu	1900
Suomen Teollisuudenharjoittajain Kesk. Paloapuyhd. — Industriidkarenas i Finland Brandstodsf.	Helsinki — Helsingfors	1902
Suomen evank.-lut. seurakuntain Paloapuyhdistys — Evang.-Luth. församl. i Finland Brandstodsf.	» »	1902
Oulun läänin Keskinäinen Paloapuyhdistys — Uleåborgs läns ömsesidiga Brandstodsf.	Oulu — Uleåborg	1905
Suomen Kauppiaiden Paloapuyhdistys — Handlandenäs i Finland Brandstodsf.	Viipuri — Viborg	1908
Keskinäinen Vakuutuslaitos Sampo — Ömsesidiga Försäkringsanstalten Sampo	Turku — Åbo	1909
Paloapuyhdistys Tulenvara — Brandstodsföreningen Tulenvara	Helsinki — Helsingfors	1910
Suomen Työväen Keskinäinen Vakuutusyh. Turva — Arbet. i Finland Ömsesid. Försäkringsförening Turva	Tampere — Tammerfors	1911
Paloapuyhdistys Kansa — Brandstodsföreningen Kansa	Helsinki — Helsingfors	1919
Keskinäinen paloapuyhdistys Varma — Ömsesidiga brandstodsföreningen Varma	Tampere — Tammerfors	1920
Keskinäinen vakuutusyhdistys Svensk-Finland — Ömsesidiga försäkringsföreningen Svensk-Finland	Helsinki — Helsingfors	1926

Seuraavassa esitetään tietoja edellä mainittujen keskinäisten yhdistysten, kotimaisten osakeyhtiöiden ja ulkomaisten yhtiöiden suoraan hankkimasta suomalaisesta vakuutuskannasta, johon silloin myöskin on luettu yhtiöiden osalle tullut osa suomalaisista osavakuutuksista (taulu n:o 3).

I det följande lämnas uppgifter över ovan uppräknade ömsesidiga föreningars, de inhemska aktiebolagens och de utländska bolagens direkt anskaffade finska försäkringsbestånd, till vilket även hänförts försäkringsanstalternas andel i de finska co-försäkringarna (tab. n:o 3).

	Kanta Bestånd 1927. 1. 1 1 000 mk.	Lisäys Ökning under 1927 1 000 mk.	Kanta Bestånd 1927. 12. 31 1 000 mk.
Kotimaiset keskinäiset — Inhemska ömsesidiga fören.	25,281,620	+ 3,408,055	28,689,675
Kotim. osakeyht. — Inh. aktiebol.	13,470,405	+ 5,331,549	18,801,954
Ruots. osakeyht. — Svenska aktieb.	949,991	+ 151,946	1,101,937
Engl. osakeyht. — Engelska aktieb.	653,984	+ 54,957	708,941
Ranskal. osakeyht. — Franskt aktiebol.	149,162	+ 16,407	165,569
Tanskalainen osakeyhtiö — Danskt aktieb.	62,664	— 884	61,780
Yhteensä — Summa	40,567,826	+ 8,962,030	49,529,856

Jos tähän lisätään paikallisten yhdistysten vakuutuskanta, joka 1927 vuoden lopussa oli noin 8,000 miljoonaa mk, saadaan suomalaiseksi vakuutussummaksi 1927 vuoden päättyessä noin 57,500 miljoonaa markkaa.

Suomessa suoranaista vakuutusliikettä harjoittavat yhtiöt olivat toinen toisiltaan 1927 v:n lopussa vastaanottaneet suomalaisia jälleenvakuutuksia, kotimaiset yhtiöt 3,077 miljoonaa mk ja ulkomaiset yhtiöt 103 miljoonaa mk, yhteensä noin 3,180 miljoonaa mk, mutta luovuttaneet sekä toinen toisilleen että varsinkin sekä koti- että ulkomaisille jälleenvakuutusyhtiöille yhteensä 25,133 miljoonaa mk.

Tosin muutamia yhtiöitä, varsinkin suuret osakeyhtiöt, eivät ole eritelleet vakuutuskantaansa sen mukaan kuin tilastotaulussa n:o 3 vaaditaan, mutta koska suurin osa on tämän erittelyn tehnyt, antanevat alla olevat luvut suunnilleen oikean kuvan vakuutusosineiden ryhmittelystä, vaikka sanotun epätäydellisen ryhmittelyn takia kiinteistön siviilivakuutukseen on luettu sellaisakin, joka ei siihen kuulu.

Siviilivakuutuksia: — Civilförsäkringar:		1000 Smk Fmk	
Kiinteistöä — Fastighet		32,362,058	—
Irtaimistoa — Lösegendom		5,883,746	—
Muita — Övriga		1,770,128	40,015,932
Tehdasvakuutuksia: — Fabriksförsäkringar:			
Rakennukset ja kiinteät koneet — Fabriksbyggnader och fasta maskiner		5,356,996	—
Raaka-aineet ja valmisteet — Råmateriel för industri samt tillverkningar på lager		3,407,836	—
Muut — Övriga		493,054	9,257,886
Liikkuvaa tavaraa — Rörliga materiel		—	256,038
Yhteensä — Summa		—	49,529,856

Puheena olevasta vakuutuskannasta maksettiin yhtiöille vakuutusmaksuina (taulu n:o 4):

Kotimaisille yhtiöille, keskinäisille — Inhemiska bolag, ömsesidiga	86,336,200 mk
Kotimaisille yhtiöille, osakeyhtiöille — Inhemiska bolag, aktiebol.	45,245,700 »
Ulkomaalaisille yhtiöille — Utländska bolag	7,925,500 »
Yhteensä — Summa	139,507,400 mk

Suomalaisista jälleenvakuutuksista saivat yhtiöt vuonna 1927 yhteensä vakuutusmaksuja 9,237,100 mk. Suomalaisen vakuutuskannan vakuutusmaksuista ne luovuttivat jälleenvakuuttajilleen kaikkiaan 77,220,200 mk.

Kotimaiset osakeyhtiöt vastaanottivat jälleenvakuutusmaksuista muualla huomattavan määrän vakuutuksia ulkomailta. Siitä ne saivat vakuutusmaksuja yhteensä 39,830,700 mk, josta taas puolestaan luovuttivat jälleenvakuuttajilleen 10,192,700 mk.

Om härtill addéras försäkringsbeståndet för de lokala föreningarna, vilket vid slutet av år 1927 utgjorde omkring 8,000 miljoner mark, finner man att det finska försäkringsbeståndet utgjorde omkring 57,500 miljoner mark i slutet av år 1927.

Av varandra hade bolagen vid utgången av år 1927 emottagit i återförsäkring finska försäkringar, de inhemska bolagen 3,077 miljoner mk och de utländska 103 miljoner mk, sammanlagt 3,180 miljoner mark, men avträtt såväl till varandra som i synnerhet till inhemska och utländska återförsäkringsbolag sammanlagt 25,133 miljoner mark.

Vissa bolag, i synnerhet de större aktiebolagen, ha visserligen icke grupperat sitt försäkringsbestånd på sätt, som avses i tab. n:o 3, men enär största delen dock gjort detta, giva nedanstående tal en i det närmaste riktig bild av fördelningen av försäkringsföremålen, ehuru beroende av ovanpåpekade bristfälliga gruppering, till civilförsäkring av fastighet kommit att räknas även en del sådana försäkringar, som icke tillhöra nämnda grupp.

För ifrågavarande försäkringsbestånd uppbars i premier (tab. n:o 4):

För sina finska återförsäkringar erhöilo bolagen i premier år 1927 sammanlagt 9,237,100 mk. Av premierna för sina försäkringar i Finland avträdde bolagen åt återförsäkrare sammanlagt 77,220,200 mk.

De inhemska aktiebolagen ha i form av återoch co-försäkringar emottagit ett betydande belopp från utlandet. För dem erhöilo de i premier sammanlagt 39,830,700 mk, varav de för sin del åter avträdde till återförsäkrarne 10,192,700 mk.

Suoraan hankkimistaan suomalaisista vakuutuksista maksoivat yhtiöt allamainitut korvausmäärät (taulu n:o 5):

Kotimaiset yhtiöt, keskinäiset — Inhemiska bolag, ömsesidiga	35,226,200 mk
Kotimaiset yhtiöt, osakeyhtiöt — Inhemiska bolag, aktiebolag	24,573,000 »
Ulkomaiset yhtiöt — Utländska bolag	4,535,400 »

Yhteensä — Summa 64,334,600 mk

Bruttokorvaukset Suomessa muodostivat v. 1927 näin ollen 46.1 % vuoden vakuutusmaksuista. Korvaukset vastaanotetuista suomalaisista jälleenvakuutuksista olivat 6,388,600 mk.

Kaikista suomalaisten vakuutusten aiheuttamista korvauksista maksoivat jälleenvakuuttajat v. 1927 45,096,300 mk.

Vakuutuskannasta on suurin osa enintään vuodeksi kerraltaan otettuja ja sitten uudistettavia vakuutuksia. Muutamat kotimaiset yhtiöt myöntävät n. s. ainaisia vakuutuksia, kantaen niistä vakuutusmaksun joko kerta kaikkiaan tai muutaman vuoden, enintään 10 vuoden, kuluessa. Edellisessä mainitusta kotimaisten yhtiöiden vakuutussummasta oli ainaisia vakuutuksia (taulu 3) v:n 1927 lopussa noin 9,922,1 miljoonaa markkaa. Näitä ainaisia vakuutuksia varten olivat yhtiöt varanneet (taulu n:o 6) vuoden 1927 tilinpäätöksessä 122,442,000 mk.

Yhtiöiden varat olivat vuoden 1927 lopussa sijoitetut seuraavalla tavalla (taulu n:o 2 a):

	Keskin. yhd. Ömsesid. bolag Smk	Osakeyhtiöt Aktiebolag Smk
Kiinteistöjä — Fastigheter	816,000 mk	8,237,900 mk
Lainoja kiinnitystä vast. — Lån mot inteckn.	72,689,700 »	57,472,900 »
Lainoja kunnille ja seurak. — Lån till komm. och förs.	11,315,600 »	625,000 »
Lainoja arvopapereita vast. — Lån mot vädepapper	1,355,600 »	3,092,800 »
Lainoja yksinomaan takausta vast. — Lån mot endast personlig borgen	196,600 »	427,000 »
Obligationeita ja osakkeita — Obligationer och aktier	30,675,100 »	5,786,100 »
Pankkisaatavia — Tillgodohavanden i banker	117,234,600 »	16,990,200 »
Kassassa — Kassa	1,169,500 »	1,191,100 »

Yhteensä — Summa 235,452,700 mk 93,823,000 mk

Seuraavassa tehdään selkoa siitä, mihin vuoden aikaan korvausta aiheuttaneet tulipalovahingot ovat Suomessa sattuneet sekä mitkä syyt ovat tulipalon aiheuttaneet. Kumpaisessakin yhdistelmässä esitetään erikseen tulipalojen luku ja maksettava korvaussumma. Koska eivät kaikki yhtiöt ole voineet antaa tähän kohdistuvia tietoja ja jonkun yhtiön tiedot ovat olleet

För sina direkt avslutade finska försäkringar utbetalade bolagen nedanstående ersättningsbelopp (tab. n:o 5).

Bruttoskadeersättningarna i Finland år 1927 uppgingo alltså till 46.1 % av årets premier. De skadeersättningar, som utgavos på grund av emottagna finska återförsäkringar, utgjorde 6,388,600 mk.

För alla till det finska beståndet hörande försäkringsfall utbetalade återförsäkrarna sammanlagt 45,096,300 mk år 1927.

Bolagens försäkringsbestånd omfattar förnämligast på ett år upptagna försäkringar, vilka, då denna tid är tilländalupen, skola förnyas. Några inhemska bolag upptaga så kallade »alltidförsäkringar». För dessa försäkringar erlägges premien i ett för allt. Även kunna premierna för dem erläggas under några år, högst under tio års tid. Av den i det föregående angivna försäkringssumman för de inhemska bolagen (tab. n:o 3) utgjorde försäkringarna för all framtid i slutet av år 1927 omkring 9,922,1 miljoner mark. För dessa alltidförsäkringar hade bolagen reserverat (tab. n:o 6) vid bokslutet för år 1927 122,442,000 mk.

Bolagens tillgångar voro vid slutet av år 1927 placerade på följande sätt (tab. n:o 2 a):

I det följande lämnas redogörelse över fördelningen av brandskadorna i Finland på årets olika månader samt över orsakerna till dessa brandskador. I bägge sammanställningarna angivas brandskadornas antal och ersättningsbelopp. Enär ifrågavarande uppgifter för några bolag varit ofullständiga och några icke alls kunnat lämna sådana, äro slutsummorna i dessa

hiukan puutteellisia, ovat loppusummat jonkun tabeller mindre än de förut anförda ersättningsverran pienemmät kuin ennen ilmoitetut korvaussummat.

Tulipalojen luku ja korvaussummat vuonna 1927, ryhmitetyt kuukauden mukaan.
Antalet brandskador och ersättningsbeloppen under år 1927, fördelade per månad.

	Luku — Antal				Korvaussumma — Ersättningsbelopp					
	Kotimaiset yhtiöt Inhemiska bolag		Ulkomaiset yhtiöt Utländska bolag	Yhteensä Summa		Kotimaiset yhtiöt Inhemiska bolag		Ulkomaiset yhtiöt Utländska bolag mk	Yhteensä Summa	
	Keskinäiset yhdistykset Ömses. fören.	Osake- yhtiöt Aktie- bolag		Luku Antal	%	Keskinäiset yhdist. Ömsesid. föreningar mk	Osakeyhtiöt Aktiebolag mk		mk	mk
Tammikuu — Januari ..	187	97	20	304	9.80	2,148,530	2,485,991	99,610	4,734,131	7.35
Helmikuu — Februari ..	115	74	15	204	6.57	2,190,436	1,433,354	269,063	3,892,853	6.04
Maaliskuu — Mars	114	80	5	199	6.42	4,567,469	939,834	65,303	5,572,606	8.65
Huhtikuu — April	93	65	13	171	5.51	1,394,091	1,066,697	465,499	2,926,287	4.54
Toukokuu — Maj	130	79	12	221	7.12	2,903,245	1,499,360	259,386	4,661,991	7.23
Kesäkuu — Juni	131	81	8	220	7.09	2,040,502	1,247,776	4,564	3,292,842	5.11
Heinäkuu — Juli	255	152	35	442	14.24	4,913,124	3,855,183	697,938	9,466,245	14.70
Elokuu — Augusti	183	135	19	337	10.86	2,344,420	4,870,427	583,094	7,797,941	12.11
Syyskuu — September ..	157	80	3	240	7.74	2,818,426	1,217,906	709,739	4,746,071	7.37
Lokakuu — Oktober ..	118	80	5	203	6.54	2,655,927	3,000,721	772,756	6,429,404	9.98
Marraskuu — November	137	94	15	246	7.93	2,720,724	1,461,974	290,713	4,473,411	6.95
Joulukuun — December .	162	136	18	316	10.18	4,529,314	1,493,736	392,551	6,415,601	9.97
Yhteensä — Summa	1,782	1,153	168	3,103	100.00	35,226,208	24,572,959	4,610,216	64,409,383	100.00

Alla olevissa tauluissa ryhmitetään korvattavien vahinkojen luku ja maksettu korvaussumma vuonna 1927 tulipalojen syyn mukaan.

I tabellerna här nedan äro skadornas antal och de utbetalade ersättningsbeloppen under år 1927 grupperade efter orsakerna till brandskadorna.

Korvattujen vahinkojen luku, ryhmitetty tulipalon syiden mukaan.
Antalet ersatta brandskador, fördelat efter orsakerna till skadorna.

Tulipalon syy Orsak	Kotimaiset yhtiöt Inhemiska bolag				Ulkomaiset yhtiöt Utländska bolag	Yhteensä Summa		
	Keskinäiset yhdistykset Ömsesid. föreningar		Osakeyhtiöt Aktiebolag					
	Siviliivakuutus Civil risk	Tehdas- vakuutus Fabriks risk	Siviliivakuutus Civil risk	Tehdas- vakuutus Fabriks risk	Siviliivakuutus Civil risk	Tehdas- vakuutus Fabriks risk		
							Siviliivakuutus Civil risk	Tehdas- vakuutus Fabriks risk
Salama — Åskslag	126	26	27	27	—	10	153	63
Räjähdyks — Explosion	12	—	19	2	1	1	32	3
Itsestään syttyminen — Självantändning	19	10	17	12	3	10	39	32
Vikoja tulisijoissa ja savujohdoissa — Fel i eldstad och rökgång	188	7	101	21	9	6	298	34
Nokivalkea — Soteld	13	—	3	1	—	—	16	1
Savujohdosta tuleva kipinä — Gnista ur skorsten	153	6	41	9	1	7	195	22
Savujohdon kuumeneminen — Upphettning av rökgång	46	14	17	10	1	5	64	29
Tulisijoista otettu hehkuva tuhka ja hiilet — Ur eldstad tagen glödande aska och kol	24	—	10	—	—	—	34	—
Tulisijoista singahtanut kipinä y. m. — Ur eldstad sprungen gnista, kol m. m. dylikt	336	18	112	31	4	22	452	71
Tulisijan muu varmaton hoito — Annan vårdslösh. vid skötsel av eldstad	26	2	11	5	—	—	37	7
Siirto — Transport	943	83	358	118	19	61	1,320	262

¹⁾ Tästä puuttuu Skandian vahinkojen lukumäärä. — Antalet skador har icke uppgivits av Skandia.

²⁾ Phoenix ja Commercial Union ovat ryhmityksessä ottaneet suomalaiset jälleevakuutusensa mukaan, joten korvaussumma on tässä kohden hiukan suurempi kuin taulussa n:o 5. — Phoenix och Commercial Union hava i grupperingen medräknat sina finska återförsäkringar och är ersättningssumman således något större än i tab. n:r 5.

Tulipalon syy Orsak	Kotimaiset yhtiöt Inhemiska bolag				Ulkomaiset yhtiöt Utländska bolag		Yhteensä Summa	
	Keskinaiset yhdistykset Ömsesid. föreningar		Osakeyhtiöt Aktiebolag					
	Sivilihvakuutus Civil risk	Tehdas- vakuutus Fabriks risk	Sivilihvakuutus Civil risk	Tehdas- vakuutus Fabriks risk	Sivilihvakuutus Civil risk	Tehdas- vakuutus Fabriks risk	Sivilihvakuutus Civil risk	Tehdas- vakuutus Fabriks risk
Siirto — Transport	943	83	358	118	19	61	1,320	262
Lamppujen ja lamppuöljyn varmaton pitelemine — Vårdslöshet vid skötsel av lampor och lampoljor	35	2	27	3	—	—	62	5
Vikoja sähköjohdoissa — Fel å elektrisk ledning ..	47	18	37	22	4	10	88	50
Tupakanpolitto — Tobaksrökning	24	8	5	6	1	2	30	16
Tulitikkujen varmaton pitelemine — Vårdslöshet med tändstickor	26	2	12	1	—	1	38	4
Muu tulen varmaton pitelemine — Annan värds- löshet med eld	62	8	29	3	4	3	95	14
Jäätynneiden vesijohtotorvien lämmittäminen — Uppvärmning av tillfrusna vattenledningsrör	9	1	5	2	—	—	14	3
Tehtaan koneosien kuumentuminen — Upphettn. av maskindel. i industriella inrättningar	—	17	—	20	—	11	—	48
Tehtaassa noudatettu valmistustapa ja sen aiheut- tama säkenöiminen, kaasumuodostus y. m. — Vid industriell inrättning tillämpad produktions- metod och därav föranledd gnist- eller gasbildning m. m. dylikt	1	12	1	22	—	2	2	36
Rautatie- ja höyrylaivaliikenne — Järnvägs- och ångbåtstrafik	3	7	1	4	—	2	4	13
Tulen siirtyminen kaski- tai kytömaasta tai kulo- valkea — Antändning från sved, kytland eller skogsbrand	1	—	—	—	—	—	1	—
Muu tulen siirtyminen omaisuudesta, joka ei ole yhtiössä vakuutettu — Annan antändn. från brun- nen egendom, som ej är i bolaget försäkrad	39	—	47	10	—	—	86	10
Murhapolitto, vakuut. ottajan tekemä — Mordbrand, anstiftad av försäkringstagaren	—	—	9	6	—	—	9	6
Murhapolitto, vieraan henkilön tekemä — Mordbrand anstiftad av främmande person	16	—	10	2	1	1	27	3
Muut syyt — Annan känd orsak	92	6	47	7	2	3	141	16
Syy tuntematon — Okänd orsak	301	19	222	117	5	36	528	172
Yhteensä — Summa	1,599	183	810	343	36	1)132	2,445	658

**Maksettavat korvaussummat, ryhmitetyt tulipalon syiden mukaan.
Utbetalade ersättningsbelopp, fördelade efter orsakerna till brandskadorna.**

Tulipalon syy Orsak	Kotimaiset yhtiöt — Inhemiska bolag.				Ulkomaiset yhtiöt Utländska bolag		Yhteensä Summa	
	Keskinaiset yhdistykset Ömsesidiga föreningar		Osakeyhtiöt Aktiebolag					
	Sivilihvakuutus Civil risk	Tehdas- vakuutus Fabriks risk	Sivilihvakuutus Civil risk	Tehdas- vakuutus Fabriks risk	Sivilihvakuutus Civil risk	Tehdas- vakuutus Fabriks risk	Sivilihvakuutus Civil risk	Tehdas- vakuutus Fabriks risk
	mk	mk	mk	mk	mk	mk	mk	mk
Salama — Åskslag	1,283,752	395,941	77,979	430,498	—	81,168	1,361,731	907,607
Räjähdytys — Explosion	265,792	—	231,619	53,339	3,428	91,582	500,839	144,921
Itsestään syttyminen — Självantändning	288,648	3,186,267	349,487	1,298,026	20,904	30,713	659,039	4,515,006
Vikoja tulisijoissa ja savujohdoissa — Fel i eldstad och rökgång	2,430,456	398,257	2,499,894	874,822	109,427	39,159	5,039,777	1,312,238
Nokivalkea — Soteld	121,955	—	37,899	3,200	—	—	159,854	3,200
Siirto — Transport	4,390,603	3,980,465	3,196,878	2,659,885	133,759	242,622	7,721,240	6,882,972

1) Tästä puuttuu Skandian vahinkojen lukumäärä. — Antalet skador har icke uppgivits av Skandia.

Tulipalon syy Orsak	Kotimaiset yhtiöt — Inhemiska bolag.				Ulkomaiset yhtiöt Utländska bolag		Yhteensä Summa	
	Keskinäiset yhdistykset Ömsesidiga föreningar		Osakeyhtiöt Aktiebolag		Sivillivakuutus Civil risk	Tehdas- vakuutus Fabrikas risk	Sivillivakuutus Civil risk	Tehdas- vakuutus Fabrikas risk
	Sivillivakuutus Civil risk	Tehdas- vakuutus Fabrikas risk	Sivillivakuutus Civil risk	Tehdas- vakuutus Fabrikas risk				
Siirto — Transport	4,390,603	3,980,465	3,196,878	2,659,885	133,759	242,622	7,721,240	6,882,972
Savujohdosta tuleva kipinä — Gnista ur skorsten	2,946,072	37,871	809,702	442,336	3,013	67,741	3,758,787	547,948
Savujohdon kuumeneminen — Upphetting av rökgång	1,615,464	259,777	135,290	327,881	965	38,147	1,751,719	625,805
Tulisijoista otettu hehkuva tuhka ja hiilet — Ur eldstad tagen glödande aska o. kol	171,376	—	136,202	—	—	—	307,578	—
Tulisijoista singahtanut kipinä y. m. — Ur eldstad sprungen gnista, kol m.m. dylikt	1,811,854	1,993,420	666,608	509,266	883	196,530	2,479,345	2,699,216
Tulisijan muu varomaton hoito — Annan värdslöshet vid skötsel av eldstad	201,178	5,644	65,886	39,269	—	—	267,064	44,913
Lamppujen ja lamppuöljyn varomaton piteleminen — Värdslöshet vid skötsel av lampor och lampoljor	190,750	29,680	257,834	605,520	—	—	448,584	635,200
Vikoja sähköjohdoissa — Fel å elektrisk ledning	747,871	404,472	363,047	1,232,047	21,064	243,995	1,131,982	1,880,514
Tupakanpoltto — Tobaksrökning	240,251	182,438	46,331	5,727	150	291	286,732	188,456
Tulitikkujen varomaton piteleminen — Värdslöshet med tändstickor	232,972	21,000	12,553	1,040	—	67	245,525	22,107
Muu tulen varomaton piteleminen — Annan värdslöshet med eld.	412,201	239,908	1,123,542	157,667	1,924	1,537	1,537,667	399,112
Jäätynneiden vesijohtotorvien lämmittäminen — Uppvärmning av tillfrusna vattenledningsrör	138,998	2,100	11,264	609,064	—	—	150,262	611,164
Tehtaan koneenosien kuumeneminen — Upphettn. av maskindel. i industr. inr.	—	384,651	—	435,227	—	160,145	—	980,023
Tehtaassa noudatettu valmistustapa ja sen aiheuttama säkenöiminen; kaasunmuodostus y. m. — Vid industriell inrättning tillämpad produktionsmetod och därav föranledd gnist- eller gasbildning m. m. dylikt	24,790	562,170	160	894,265	—	304,407	24,950	1,760,842
Rautatie- ja höyrylaivaliikenne — Järnvägs- och ångbåtstrafik	4,771	57,501	450	746,579	—	800	5,221	804,880
Tulen siirtyminen kaski- tai kytömaasta tai kulovalkea — Antändning från sved, kyttland eller skogsbrand	400	—	—	—	—	—	400	—
Muu tulen siirtyminen omaisuudesta, joka ei ole yhtiössä vakuutettu — Annan antändn. från brunnen egendom, som ej är i bolaget försäkrad	645,051	—	977,415	141,362	—	—	1,622,466	141,362
Murhapoltto, vakuut. ottajan tekemä — Mordbrand, anstiftad av förs. tagaren	—	—	419,199	143,560	—	—	419,199	143,560
Murhapoltto, vieraan henkilön tekemä — Mordbrand anstiftad av främmande person	1,209,919	—	320,512	512,351	3,229	3,714	1,533,660	516,065
Muut syyt — Annan känd orsak	979,764	248,936	390,923	58,468	1,675	285,818	1,372,362	593,222
Syy tuntematon — Okänd orsak	6,699,623	4,152,267	4,052,147	2,065,502	645,208	1,270,744	11,396,978	7,488,513
Yhteensä — Summa	22,663,908	12,562,300	12,985,943	11,587,016	811,870	2,816,558	36,461,721	26,965,874

¹⁾ Tästä puuttuu Skandian korvaussumma, 981,788 mk, mutta Phoenix ja Commercial Union ovat ryhmityksessä ottaneet suomalaiset jälleenvakuutuksensa mukaan. — Häri ingår icke ersättningsbeloppet för bolaget Skandia, 981,788 mk, men Phoenix och Commercial Union hava i grupperingen medräknat sina finska återförsäkringar.

IV. Kuljetus- ja merivakuutus.

Alla luetellaan ne vakuutuslaitokset, jotka v. 1927 ovat Suomessa harjoittaneet tai ovat olleet oikeutetut harjoittamaan kuljetusvakuutusta. Tähän on silloin myöskin luettu osa autovakuutuksista. Keskinäinen vakuutuslaitos *Sampo* on lopettanut kuljetusvakuutusosastonsa toiminnan.

IV. Transport- och sjöförsäkring.

Nedan förtecknas de försäkringsanstalter, vilka under år 1927 drivit eller varit berättigade att driva transportförsäkring i Finland. Här till har även delvis hänförs automobilförsäkringar. Ömsesidiga försäkringsanstalten *Sampo* har indragit sin transportförsäkringsavdelning.

Kuljetusvakuutusyhtiöt Suomessa. — Transportförsäkringsbolag i Finland.

Laitos Anstalt	Perustamisvuosi Grundläggningssår	Päättää vakuutuksen Suomessa virodesta Uppgår försäkringen i Finland sedan år	Pääasioimisto Generalagentur	Tuina myönnetty Tillsstånd beviljat	Asiamiehen valtakirja julkaisu Generalagentens fullm. publicerad
Suomalaisia osakeyhtiöitä. Finska aktiebolag.					
Suomen Merivakuutusosakeyhtiö, Helsinki — Finska Sjöförsäkringsaktiebolaget, Helsingfors ..	1898	1898	Pääkontt., H:ki Huvudkont., H:fors	1898 4.27	—
Fennia, Helsinki — Helsingfors ..	1881	1919	» » » »	1917 7.25	—
Pohjola » » ..	1891	1919	» » » »	1919 5.24	—
National, » » ..	1919	1919	» » » »	1919 3.13	—
Europalainen tavara- ja matkatavara Vak. O/Y — Europeiska varu- och resgods förs. A/B ..	1922	1922	» » » »	1922 2.8	—
Karjala	1920	1922	» » » »	1922 4.26	—
Vellamo	1912	1923	» Vaasa » Vaså	1921 12.27	—
Helsingin Vakuutus O/Y — Helsingfors Assurans A/B	1925	1925	» H:ki » H:fors	1925 6.25	—
Argo	1925	1926	» Turku » Åbo	1925 12.17	—
Suomalaisia keskinäisiä yhdistyksiä. Finska ömsesidiga föreningar.					
Suomen Merivakuutusyhdistys, Turku — Sjöassuransföreningen i Finland, Åbo	1850	1850	» Turku » Åbo	—	—
Yksityispankkien arvopostivak. yhd. — Privatbankernas värdepöstförs. förening	1920	1920	» H:ki » H:fors	1920 1.14	—
Ruotsalaisia yhtiöitä. Svenska bolag.					
Gauthiod, Göteborg	1863	1872	C. Wahlroos ²⁾	1892 4.24	1921 1.12
Nya Försäkr. A/B Hansa, Stockholm ¹⁾	1913	1919	A/B Wilhelm Bensow, H:ki — H:fors	1919 1.14	1919 1.14
Saksalaisia yhtiöitä. Tyska bolag.					
Victoria, Berlin ¹⁾	1853	1881	Rouva L. M. v. Collan H:ki — H:fors..	1892 4.7	1928 10.4

¹⁾ Ei ole v. 1927 harjoittanut kuljetusliikettä Suomessa. — Har icke under år 1927 drivit transportförsäkring i Finland. — ²⁾ Kuollut, paikkaa ei ole vielä täytetty. — Avlidit, platsen vakant.

Laitos Anstalt	Perustamisvuosi Grundläggningår	Päättää vakuutusta Suomessa vuodesta Uppgår försäkringar i Finland sedan år	Pääasioimisto Generalagentur	Luota myönnetty Tillstånd beviljat	Asiainlehti valtakirja Juläskrift Generalagentens Tidn. publicerad
Internationaler L'loyd Vers. A. G. Berlin	1891	1908	Hr. J. Dahlberg, H:ki — H:fors	1908 5. 8	1920 6.30
Deutscher L'loyd, Berlin	—	1920	» » »	1920 7. 1	1929 4.13
Sveitsiläinen yhtiö. Schweiziskt bolag.					
Eidgenössische Versicherungs Ge- sellschaft, Zürich ¹⁾	1881	1886	Hr Ragnar Kramer, H:ki — H:fors ..	1892 5.20	1913 10. 3
Tanskalainen yhtiö. Danskt bolag.					
Genforskrings aktieselskabet Ros- sia København	1918	1925	O/Y Vakuuttaja, H:ki — H:fors	1925 3.12	1925 3.30

Yhtiöt kantoivat suoraan hankitusta suomalaisesta vakuutuskannastaan (taulu n:o 3) vuonna 1927 vakuutusmaksuja, kun vakuutusmaksujen palautukset on vähennetty:

Kotimaiset yhtiöt, keskinäiset — Inhemiska bolag, ömsesidiga	3,130,000 mk
Kotimaiset yhtiöt, osakeyhtiöt — Inhemiska bolag, aktiebolag	33,952,400 »
Ulkomaiset yhtiöt — Utländska bolag	829,500 »

Yhteensä — Summa 37,911,900 mk

Vastaanotetuista suomalaisista jälleenvakuutuksista kertyi sen ohessa — För i återförsäkring emottagna finska försäkringar

Siitä ulkomaisten yhtiöiden osalle. — Därav på de utländska bolagens andel	1,840,900 mk	993,700 »
--	--------------	-----------

Vuoden 1927 vakuutusmaksujen summa oli noin 3,098,600 mk suurempi kuin 1926 vuoden.

Jälleenvakuuttajille luovuttivat kotimaiset yhtiöt (taulu n:o 3) suomalaisia vakuutusmaksuja: keskinäiset yhtiöt 2,721,100 mk, osakeyhtiöt 27,954,900 mk ja ulkomaiset yhtiöt 708,100 mk.

Vahingonkorvauksia maksoivat yhtiöt suoraan hankkimansa suomalaisen vakuutuskannan vakuutuksista (taulu n:o 3):

Kotimaiset yhtiöt, keskinäiset — Inhemiska bolag, ömsesidiga	1,384,900 mk
Kotimaiset yhtiöt, osakeyhtiöt — Inhemiska bolag, aktiebolag	15,357,900 »
Ulkomaiset yhtiöt — Utländska bolag	254,100 »

Yhteensä — Summa 16,996,900 mk

¹⁾ Ei ole v. 1927 harjoittanut liikettä Suomessa. On myöhemmin luopunut oikeudesta Suomessa harjoittaa vakuutusliikettä. — Har ej under år 1927 drivit rörelse i Finland. Har senare frånträtt sin rätt att i Finland driva försäkringsrörelse.

För sina direkt anskaffade finska försäkringar uppburu bolagen (tab. n:o 3) under år 1927 sammanlagt i premier, efter avdrag av risterade premier:

Premieintäkten år 1927 var omkring 3,098,600 mark större än år 1926.

Till återförsäkrare avträdde de inhemiska ömsesidiga bolagen (tab. n:o 3) premier för finska försäkringar sammanlagt 2,721,100 mk, aktiebolagen 27,954,900 mk, och de utländska bolagen 708,100 mk.

Såsom skadeersättning utbetalade bolagen för sina i Finland direkt anskaffade försäkringar (tab. n:o 3):

Vastaanottamiensa suomalaisten jälleenvakuutusten takia kotimaiset yhtiöt maksoivat korvauksina v. 1927 553,600 mk, ulkomaiset yhtiöt 506,700 mk. Korvauksien koko määrä oli siis 18,057,100 mk. Jos siitä vähennetään, mikä on joutunut jälleenvakuuttajien korvattavaksi, eli 15,614,300 mk, jää suomalaisen liikkeen nettokorvaussummaksi 2,442,800 mk.

Kotimaiset yhtiöt ovat harjoittaneet vakuutusliikettä myöskin ulkomailla, vastaanottaen jälleen- ja osuusvakuutuksia. Tästä ovat ne saaneet yhteensä vakuutusmaksuja (taulu n:o 3) 591,500 mk, josta jälleenvakuuttajille 132,000 mk. Näistä vakuutuksista ne maksoivat korvauksia 763,700 mk, josta jälleenvakuuttajat maksoivat 320,600 mk.

Suomalaisten osakeyhtiöiden toiminnan kehityksen kuvaamiseksi on alla olevaan tauluun yhdistetty muutamia tietoja näiden osakeyhtiöiden koko liikkeestä ensimmäiseltä vuodelta, jolta on näitä tietoja saatavissa, sekä niiltä, jotka päättyvät 0:aan ja 5:een. Samaan tauluun on myöskin otettu tietoja ulkomaisten yhtiöiden liikkeestä Suomessa, sikäli kuin sellaisia on voitu saada.

För emottagna finska återförsäkringar utbetalade de inhemska bolagen år 1927 553,600 mk och de utländska 506,700 mk, och utgjorde således det sammanlagda ersättningsbeloppet 18,057,100 mk. Om härifrån avdrages återförsäkrarnes andel i ersättningarna, eller 15,614,300 mk, kvarstå såsom nettoersättningsbelopp för den finska affären 2,442,800 mk.

De inhemska bolagen hava även utövat verksamhet i utlandet genom mottagande av åter- och co-försäkringar. För denna affär hava de uppburit premier (tab. n:o 3) sammanlagt 591,500 mk, varav de avträtt till återförsäkrare 132,000 mk. På grund av dessa försäkringar erlade bolagen i skadeersättningen 763,700 mk, varav på återförsäkrarnas andel föll 320,600 mk.

För att belysa de finska aktiebolagens utveckling sammanställas i nedanstående tabell uppgifter över dessa bolags hela affär för det första år, för vilket hithörande uppgifter äro tillgängliga, samt för de år, vilkas årtal sluta på 0 och 5. Denna tabell innehåller även uppgifter över de utländska bolagens rörelse i Finland, i den mån sådana kunnat erhållas.

Vuosi År	Kotimaisten osakeyhtiöiden koko liike Inhemska aktiebolagens hela affär		Ulkomaisten yhtiöiden suoma- lainen liike Utländska bolagens finska affär	
	Vakuutus- maksuja Premier mk	Vahingon- korvauksia Skade- ersättningar mk	Vakuutus- maksuja Premier mk	Vahingon- korvauksia Skade- ersättningar mk
	1892	245,100	115,500	327,700
1895	371,600	284,700	440,000	482,600
1900	429,600	127,000	426,800	389,200
1905	582,400	359,900	396,500	454,000
1910	932,700	464,700	250,100	231,400
1915	3,263,300	1,220,000	79,800	124,500
1920	83,919,900	58,046,700	396,200	174,400
1925	30,333,000	14,802,900	2,060,000	688,400
1926	32,938,600	27,416,200	2,112,100	1,477,500
1927	35,391,100	16,675,100	1,823,300	760,800

Kun vuoden 1927 liikevoiton käyttö otetaan huomioon, omistivat kotimaiset yhtiöt mainitun vuoden lopussa alla luetellut rahastot, jos takuurahastot jätetään lukuunottamatta (taulu n:o 2 B).

Om användningen av affärsvinsten för år 1927 beaktas, ägde de inhemska bolagen vid utgången av sistnämnda år nedanstående fonder, med undantag av garantifonderna (tab. n:o 2 B).

Vararahasto — Reservfond	Keskin. yhd. Ömsesid. fören.	Osakeyhtiöt Aktiebolag
Vakuutusmaksurahasto — Premiereserv	1,369,500 mk	1,175,000 mk
Korvausrahasto — Ersättningsreserv	—	4,390,600 »
Maksettu osakepääoma — Inbetalt aktiekapital	325,200 »	7,838,200 »
	—	3,700,000 »
Yhteensä — Summa	1,694,700 mk	17,103,800 mk

Varat olivat alla mainitulla tavalla sijoitetut
1927 vuoden päätyssä (taulu n:o 2 A).

Tillgångarna voro vid utgången av år 1927
placerade på följande sätt (tab. n:o 2 A).

	Keskin. yhd. Ömsesid. fören.	Osakeyhtiöt Aktiebolag
Pankkisaatavia ja kassassa — Tillgodohavand. i bank och kassa	2,710,400 mk	11,790,500 mk
Lainoja — Lån	— »	1,685,800 »
Obligatioita — Obligationer	— »	4,150,100 »
Yhteensä — Summa	2,710,400 mk	17,626,400 mk

Puheena olevan liikkeen luonteen mukaisesti
ovat osakeyhtiöt alkaneet sijoittaa suurimman
osan varoistaan siten, että ne ovat helposti käy-
tettäviksi saatavina.

Aktiebolagen hava begynt placera största
delen av sina tillgångar sålunda, att de för att
motsvara behoven inom transportförsäkringen
äro lätt disponibla.

V. Lasivakuutus.

Lasivakuutusta ovat vuonna 1927 harjoitta-
neet alla luetellut kahdeksan kotimaista yhtiötä,
eikä mikään ulkomainen yhtiö ole 1915 vuoden
jälkeen tätä liikkeenhaaraa Suomessa harjoitta-
nut.

V. Glasförsäkring.

Glasförsäkring hava nedanföertecknade åtta
inhemska bolag bedrivit år 1927. Intet ut-
ländskt bolag har i Finland efter år 1915
drivit till ifrågavarande försäkringsgren hörande
verksamhet.

Laitos Anstalt	Perustamisyvuosi Grundläggningår	Myöntä vakuutus- sia Suomessa Vuodesta Upprät försäkringen i Finland sedan år	Pääasioimisto Generalagentur	Pääasiamiehen valtakirja julkaisu Generalagentens Inhm. publicerad
Suomalaiset yhtiöt. Finska bolag.				
Suomen Lasivakuutus-osakeyhtiö — Finska Glasförsäkringsaktie- bolaget	1898	1898	Pääkontt., H:ki — Huvudkont., H:fors	—
Keskin. vak. lait. Sampo — Ömses. förs. anst. Sampo	1907	1910	» Turku » Åbo	—
Imatra	1911	1915	» H:ki » H:fors	—
National	1919	1922	» » » »	—
Fennia	1881	1922	» » » »	—
Pohjola	1891	1922	» » » »	—
Karjala	1920	1926	» » » »	—
Suomen Palovak. O/Y — Finlands Brand. förs. A B	1926	1927	» » » »	—

Alla olevassa taulussa annetaan muutamia
tietoja, jotka valaisevat kotimaisten yhtiöiden
toimintaa tämän maassa verrattain vähän ke-
hittyneen vakuutushaaran alalla sinä aikana,
jolta järjestettyä vakuutustilastoa meillä on
saatavana, ja annetaan tiedot niiltä vuosilta,
joiden luku päättyy 0:aan ja 5:een. (taulu
n:o 3). Ennen v. 1898 toimi puheena olevalla
alalla ainoastaan ulkomaisia yhtiöitä.

För att visa utvecklingen av de inhemska
bolagens verksamhet på denna i vårt land
ganska obetydliga gren av försäkringsverksam-
het sammanställas i nedanstående tabell några
uppgifter för den tid, från vilken ordnad statis-
tik föreligger. Uppgifterna givas för de år,
vilkas årtal sluta på 0 och 5. (tab. n:o 3). Före
år 1898 bedrovo endast utländska bolag ifråga-
varande försäkringsverksamhet.

Vuosi År	Suoraan hankittu vakuutuskanta ^{31/12} Direkt anskaffat försäkringsbestånd ^{31/12} mk	Vakuutusmaksut Premier mk	Vahingot Skadeersättningar. mk
1900	442,600	12,200	3,300
1905	543,900	9,800	7,500
1910	984,400	22,900	10,200
1915	1,212,800	36,400	8,800
1920	3,045,500	86,700	18,200
1925	4,468,400	189,600	49,300
1926	9,159,400	235,200	88,600
1927	23,701,800	290,600	80,500

Suomen Lasivakuutus O/Y:n ja Vakuutuslaitos Sammon tähän vakuutushaaraan kohdistuvat rahastot 1927 vuoden lopussa olivat (taulu n:o 2):

Finska Glasförsäkrings A/B:s och Försäkringsanstalten Sampos till denna försäkringsgren hörande fonder utgjorde vid utgången av år 1927 (tab. n:o 2):

Maksettu osakepääoma — Inbetalt aktiekapital (Suomen Lasivak. O/Y — Finska Glas Förs. A/B)	50,000 mk
Vararahasto — Reservfond	70,000 »
Vakuutusmaksurahasto — Premiereserv	15,100 »
Korvausrahasto — Ersättningsreserv	17,700 »
Yhteensä — Summa	152,800 mk

Alla annetaan muutamia tietoja sanottujen vakuutuslaitosten tähän vakuutushaaraan kuuluvista sijoituksista vuoden 1927 päättyessä:

Nedan intagas några uppgifter om ovanstående försäkringsanstalters till denna försäkringsgren hörande placeringar vid utgången av år 1927.

Pankkisaatavat ja kassa — Tillgodohavande i bank och kassa	67,200 mk
Lainoja — Lån	87,400 »
Obligatit — Obligationer	165,600 »
Yhteensä — Summa	320,200 mk

Muiden yhtiöiden rahastot ja sijoitukset mainitaan toisessa yhteydessä.

Vaikka yhtiöiden liike on ollut hyvin pieni, on sen taloudellinen tulos ollut varsin hyvä.

De övriga bolagens fonder och placeringar äro upptagna på annat ställe.

Ehuru bolagens affär varit liten, utvisar den ett gott resultat.

VI. Eläinvakuutus.

Tätä vakuutuslajia ovat vuonna 1927 harjoittaneet *Turun eläinvakuutusyhtiö, Suomen eläinvakuutusyhdistys, Suomen maalaisten eläinvakuutusyhtiö, Oulun läänin keskinäinen eläinvakuutusyhtiö,*

VI. Kreatursförsäkring.

Denna försäkringsgren har under år 1927 i landet bedrivits av *Åbo kreatursförsäkringsbolag, Kreatursförsäkringsföreningen i Finland, Lantbefolkningens i Finland kreatursförsäkringsbolag,*

tusyhtiö, Suomen työväen keskinäinen vakuutusyhdistys Turva, Suomen Kuljetustyöläisten liiton Ajurien r. y. hevosapurengas ja Ahvenanmaan Eläinvakuutusyhdistys sekä vuodesta 1927 alkaen Jälleenvakuutusyhdistys Kekri, joka erityisellä alalla vastaanottaa suoranaisiakin vakuutuksia. Kaikki ne ovat keskinäisiä yhdistyksiä. Niiden vakuutusmaksusta vuoden 1927 päättyessä annetaan alla muutamia tietoja (taulu n:o 3).

Uleåborgs läns ömsesidiga kreatursförsäkringsbolag, Arbetarnas i Finland ömsesidiga försäkringsförening Turva, Finska Åkareföreningens hästförsäkringsring och Ålands kreatursförsäkringsförening ävensom Återförsäkringsföreningen Kekri som mottager även direkta försäkringar inom en bestämd riskgrupp. Angående dessa ömsesidiga föreningars försäkringsbestånd vid utgången av år 1927 meddelas följande uppgifter (tab. n:o 3).

Hevosten — Hästar		Nautaeläinten — Nötkreatur	
luku	vakuutusarvo	luku	vakuutusarvo
antal	försäkr. värde	antal	försäkr. värde
8,705	27,234,700 mk	8,194	11,181,900 mk

Vakuutettujen hevosten luku on vuonna 1927 771 hevosta pienempi kuin v. 1926 ja nautaeläinten luku 314. Eläinten raha-arvon noususta riippuen on kuitenkin vakuutussumma vähän kasvanut, yhteensä 350,300 mk.

Muiden eläinten vakuutussumma oli v. 1927 yhteensä 782,100 mk.

Seuraavassa esitetään muutamia yhtiöiden liikettä valaisevia lukuja. (taulu n:o 1 ja 4).

Vakuutusmaksut, hevosia varten — Premier för hästar	1,322,800 mk
S:n, nautaeläimiä varten — D:o, för nötkreatur	547,300 »
S:n, muita eläimiä varten — D:o, för övriga kreatur	39,900 »

Yhteensä — Summa 1,910,000 mk

Vahingonkorv., hevosia varten — Skadeersättn., för hästar	689,200 mk
S:n, nautaeläimiä varten — D:o, för nötkreatur	262,000 »
S:n, muita eläimiä varten — D:o, för övriga kreatur	25,200 »

Yhteensä — Summa 976,400 mk

Vahingoittuneitten eläinten luku, hevosten — Antal skadade kreatur, hästar	308
S:n, nautaeläinten — D:o, nötkreatur	236
Liikekustannukset ja verot — Driftkostnader och utskylder	703,000 mk

Liikekustannukset ovat siis olleet noin 37 % vakuutusmaksuista, oltuaan v. 1926 36 %. Ennen tilittämäään vakuutusmaksuja on yhtiöiden täytynt poistaa 73,200 mk, mikä on huomattavan suuri määrä.

Vuonna 1927 maksoivat yhdistykset jälleenvakuutusmaksuina yhteensä 87,000 mk. Jälleenvakuutusyhdistykset maksoivat bruttovahingonkorvauksista ja liikekustannuksista yhteensä 34,000 mk.

Vahingoittuneiden hevosten luku oli 3.4 % vakuutettujen hevosten keskiluvusta. Nautaeläinten vahingoittumisprosentti oli 2.8 % vakuutettujen nautaeläinten keskiluvusta. Korvaussumma oli hevosia varten 2.54 mk sekä nautaeläimiä varten 2.38 mk vuoden keskimääräisen vakuutussumman 100 mk:aa kohti.

Driftkostnaderna utgjorde således omkring 37 % av premierna, medan de år 1926 uppgingo till 36 %. Debiterade premier hava bolagen måst avskriiva 73,200 mk, alltså ett betydande belopp.

År 1927 utbetalade föreningarna i återförsäkringspremier sammanlagt 87,000 mk. Återförsäkringsföreningarna erlade av bruttoskadeersättningar och i bidrag till driftkostnadernas bestridande sammanlagt 34,000 mk.

Antalet skadade hästar utgjorde 3.4 % av medeltalet försäkrade hästar. Procenttalet för skadade nötkreatur utgjorde 2.8 % av medeltalet försäkrade nötkreatur. Skadeersättningen utgjorde för hästar 2.54 mk samt för nötkreatur 2.38 mk för varje 100 mk av medelförsäkringssumman för året.

Jotta edellä mainittujen lukujen muutokset vuodesta vuoteen ja kehityksen yleinen suunta kävisi selville, julkaistaan vastaavat luvut vuodesta 1906 alkaen.

För att klargöra förändringarna av ovan nämnda tal under en följd av år och påvisa den allmänna riktningen av utvecklingen, publiceras motsvarande tal från och med år 1906.

Vuosi År	Vahingoittumisprosentti Skadeprocent		Korvaus keskimääräisen vakuutussumman 100 markkaa kohti Ersättningssumma per 100 mark av medelförsäkringssumman	
	Hevosten Hästar	Nautaeläinten Nötkreatur	Hevosten Hästar	Nautaeläinten Nötkreatur
	%	%	mk	mk
1906	3.1	1.0	1.80	0.70
1907	3.2	1.2	2.20	0.87
1908	2.9	1.0	1.62	0.60
1909	2.7	1.2	1.88	0.70
1910	2.9	1.3	1.89	0.81
1911	3.1	1.3	2.13	0.69
1912	2.6	1.2	1.81	0.76
1913	3.0	1.2	1.90	1.13
1914	3.0	1.9	1.94	1.38
1915	2.9	1.7	1.03	1.24
1916	2.4	1.6	1.55	1.27
1917	2.3	1.4	1.93	1.47
1918	1.7	1.1	1.57	1.27
1919	1.3	1.4	1.66	2.87
1920	1.7	1.6	1.46	2.90
1921	1.2	1.3	1.58	2.40
1922	1.9	1.6	2.41	2.85
1923	1.9	2.1	2.10	3.20
1924	2.2	2.3	2.22	2.85
1925	2.9	2.6	2.48	2.48
1926	3.3	3.0	2.65	2.54
1927	3.4	2.8	2.54	2.38

Yhdistyksien rahastot 1927 vuoden päättyessä olivat (taulu n:o 2).

Vid utgången av år 1927 utgjorde föreningarnas fonder (tab. n:o 2).

Vararahastot — Reservfonder	582,300 mk
Vakuutusmaksurahastot — Premiereserver	157,600 »
Korvausrahastot — Ersättningsreserver	17,300 »
Yhteensä — Summa	757,200 mk

Muut varatut varat — Övriga reserverade medel	502,900 »
Yhteensä — Summa	1,260,100 mk

Vuoden 1927 lopussa olivat yhdistysten varat sijoitetut seuraavalla tavalla.

Vid utgången av år 1927 voro föreningarnas tillgångar placerade på följande sätt:

Kassassa — Kassa	20,100 mk
Pankkisaatavia — Tillgodohavande i bankerna	422,500 »
Lainoja — Lån	237,800 »
Obligationeita — Obligationer	601,100 »
Yhteensä — Summa	1,281,500 mk

On myöskin ryhmitetty sekä *hevosia* että *nautaeläimiä* kohdanneet vahingot sen mukaan, mikä on ollut vahingon syy. Tapaukset esitetään seuraavassa yhdistelmässä.

I följande sammanställning anföres orsakerna till skador å såväl *hästar* som *nötkreatur*.

Hevosten vakuutuksessa maksettujen korvausten syy Orsak till skada, som drabbat hästar	Kuoleman- tapauksen luku Antal dödsfall	Arvon alennuksen luku Antal värdened- sättningar	Nautaeläimistä maksettujen kor- vausten syy Orsak till skada, som drabbat nötkreatur	Kuoleman- tapauksen luku Antal dödsfall	Arvon alennuksen luku Antal värdened- sättningar
Erilaiset luukatkemat — Benbrott av olika slag	15	8	Erilaiset luukatkemat — Benbrott av olika slag	20	—
Patti — Spatt	3	19	Muut luuston ja nivelten vammat — Andra åkommor i benbyggnad och leder	13	1
Tulehdukset luissa ja nivelissä — Inflammation i ben och leder	19	14	Punatauti — Blodställning	79	5
Muut luuston taudit — Annan sjukdom i benbyggnaden	11	3	Fernarutto — Mjältbrand	1	—
Erilaiset kaviotaudit — Hovlidanden av olika slag	3	13	Vatsa- ja suolivammat ja taudit — Mag-o. tarmåkommor och sjukd.	16	5
Tulehdukset jänteissä ja jännetupeissa — Inflammation i senor och senskidor	3	11	Hengityselinten vammat ja taudit — Fel o. sjukdomar i andningsorganen	9	2
Muut ontumisviat — Hältor av olika slag	6	13	Poikimakuume — Kalvningsfeber	9	4
Ähky — Kölik	39	3	Vammoja siitinelimissä — Åkommor i könsorganen	7	11
Muut vatsa- ja suolivammat ja taudit — Övriga åkommor och sjukdomar i mage och tarmar	18	2	Muut taudit ja vammat — Andra sjukdomar och åkommor	37	1
Hengityselinten vammat ja taudit — Åkommor och sjukd. i andningsorganen	13	9	Syy tuntematon — Okänd orsak	14	2
Kuohitsemisen seuraukset — Kastrations följder	—	—			
Muut taudit ja vammat — Andra sjukdomar och åkommor	41	9			
Syy tuntematon — Okänd orsak	16	—			
Yhteensä — Summa	187	104	Yhteensä — Summa	205	31
Näistä suoranaisten tapaturman aiheuttamat — Härav förorsakats av direkt olycks-händelse	25	1	Näistä suoranaisten tapaturman aiheuttamat — Härav förorsakats av direkt olycks-händelse	23	—

Paitsi edellä mainittuja yhtiöitä toimi maan eri osissa yhteensä noin 100 pienempää, niinkään keskinäisyydelle perustuvaa paikkakunnallista eläinvakuutusyhdistystä. Näiden yhdistysten toiminnasta annetaan tietoja vakuutustarkastajan kertomusten B-sarjassa. Siihen liitetään yleiskatsaus eläinvakuutuksen tilaan koko maassa puheena olevina vuosina.

VII. Jälleenvakuutus.

Ulkomaisten jälleenvakuutusyhtiöiden liikkeestä Suomessa ei voida antaa mitään tietoja, koska ne eivät ole velvolliset antamaan toiminnastaan tietoja vakuutusoloja tarkastavalle viranomaiselle.

¹⁾ Tähän tulee lisäksi 17 kuolemantapausta, sillä Suomen Eläinvak. yhd. on jättänyt ryhmittämättä 17 varsaa, joista on maksettu korvausta. — Härtill 17 dödsfall, ty Kreatursförsäkringsföreningen i Finland har lämnat utom grupperingen 17 föl, för vilka ersättning erlagts.

VII. Återförsäkring.

De utländska återförsäkringsbolagen äro icke förpliktade att till försäkringsinspektören lämna uppgifter över sin verksamhet i Finland, och kunna därför icke här anföras några uppgifter angående densamma.

Tätä vakuutushaaraa ovat harjoittaneet *Sampo* (paikallisten paloapuyhdistysten osasto) *Vipurin läänin paloapuyhdistysten keskinäinen jälleenvakuutusyhdistys*, *Vakava* ja *Kekri* (eläinvaakuutuksia) sekä osakeyhtiöt *Osmo*, *Varma* (henki-vaakuutusta), *Verdandi*, *Suomen jälleenvakuutus O/Y* ja *Norma*. *Vakuutus O/Y Fennia* on vastaanottanut tapaturmajälleenvakuutuksia ja *Vellamo* sekä lasi- että tapaturmavakuutuksia. Sitä paitsi melkein kaikki henki-, palo- tai kuljetusalalla toimivat osakeyhtiöt omalta toimialaltaan vastaanottavat jälleenvakuutuksia.

Alla esitetään muutamia kotimaisten jälleenvakuutusyhtiöiden liikettä kokonaisuuksessaan (taulu n:o 3) valaisevia lukuja:

	Keskin. yhd. Ömsesid. fören.	Osakeyhtiöt Aktiebolag
Vakuutusmaksut — Premier	5,169,700 mk	34,776,000 mk
Jälleenvakuuttajille luovutettu — Till återförsäkrare erlagda ..	2,051,300 »	15,467,800 »
Yht. omalla vastuulla — På bolagets eget ansvar	3,118,400 mk	19,308,200 mk
Siitä palautuksia — Därav återburet till försäkringstagarna ..	— »	12,700 »
Jäännös — Alltså kvarstod	3,118,400 mk	19,295,500 mk
Vahingonkorv. brutto — Skadeersättningar, brutto	4,410,400 mk	20,263,200 mk
Jälleenvak. osuus korvauksista — Återförsäkrares andel	2,078,100 »	10,940,000 »
Yhdistyksien itse korvattava — För bolagens egen risk	2,332,300 mk	9,323,200 mk

Seuraavassa esitetään muutamia lukuja, jotka puolestaan kuvaavat kaikkien kotimaisten jälleenvakuutuslaitosten liikkeen kehitystä vuodesta 1900 alkaen, ja ilmoitetaan tiedot niiltä vuosilta, joiden luku päättyy 0:aan ja 5:een.

Denna försäkringsgren har bedrivits av *Sampo* (avdelning för lokala brandstodsföreningar), *Viborgs läns lokala brandstodsföreningars ömses. återförsäkringsförening*, *Vakava* och *Kekri* (kreatursförsäkring) samt aktiebolagen *Osmo*, *Varma* (livförsäkringar), *Verdandi*, *Finska reassurans A/B*, och *Norma*. *Försäkrings A/B Fennia* har i återförsäkring mottagit olycksfallsförsäkringar och *Vellamo* såväl glas- som olycksfallsförsäkringar. Därjämte hava nästan alla aktiebolag, som upptaga liv-, brand- eller transportförsäkringar, även mottagit därtill hörande återförsäkringar.

Nedan anförda tal belysa de inhemska återförsäkringsbolagens rörelse i dess helhet (tab. n:o 3):

	Keskin. yhd. Ömsesid. fören.	Osakeyhtiöt Aktiebolag
Vakuutusmaksut — Premier	5,169,700 mk	34,776,000 mk
Jälleenvakuuttajille luovutettu — Till återförsäkrare erlagda ..	2,051,300 »	15,467,800 »
Yht. omalla vastuulla — På bolagets eget ansvar	3,118,400 mk	19,308,200 mk
Siitä palautuksia — Därav återburet till försäkringstagarna ..	— »	12,700 »
Jäännös — Alltså kvarstod	3,118,400 mk	19,295,500 mk
Vahingonkorv. brutto — Skadeersättningar, brutto	4,410,400 mk	20,263,200 mk
Jälleenvak. osuus korvauksista — Återförsäkrares andel	2,078,100 »	10,940,000 »
Yhdistyksien itse korvattava — För bolagens egen risk	2,332,300 mk	9,323,200 mk

I det följande anföres några tal, vilka belysa utvecklingen av samtliga inhemska återförsäkringsanstalters rörelse från och med år 1900, och angivas uppgifter för alla år, vilkas årtal sluta på 0 och 5.

V u o s i Å r	Vakuutusmaksut Premier		Netto- korvaukset Netto-skade- ersättningar mk
	Bruttomaksut Bruttopremier mk	Jälleenvakuut- tajain osuus Till återför- säkrare mk	
1900	284,500	90,800	75,900
1905	1,119,500	70,100	627,800
1910	3,057,000	407,900	1,085,800
1915	3,110,000	594,700	1,592,000
1920	12,751,500	5,883,000	4,004,300
1925	32,496,300	16,835,700	8,126,500
1926	35,729,500	16,770,900	12,012,300
1927	39,945,700	17,519,100	11,655,500

Yhtiöiden liikekustannukset ovat olleet (taulu n:o 1):

Hankintakustannukset — Anskaffningskostnader 5,317,400 mk
Hoitokustannukset — Förvaltningskostnader 1,173,100 »

Yhteensä — Summa 6,490,500 mk

Siitä jälleenvak. osuus — Därav återförsäkrares andel 427,800 »

Yhtiöiden oma osuus — Bolagens egen andel 6,062,700 mk

Yhtiöillä oli 1927 vuoden päättyessä alla mainitut rahastot, paitsi takuurahastoja, kun on otettu huomioon vuosivoiton käyttö (taulu n:o 2).

Bolagen ägde vid utgången av år 1927 följande fonder, om garantifonderna icke medräknas och användningen av årsvinsten beaktas (tab. n:o 2).

	Keskin. yhd. Ömsesid. fören.	Osakeyhtiöt Aktiebolag
Maksettu osakepääoma — Inbetalt aktiekapital	— mk	9,700,000 mk
Vararahasto — Reservfond	3,206,700 »	1,321,000 »
Vakuutusmaksurahasto — Premiereserv	335,100 »	17,384,600 »
Korvausrahasto — Ersättningsreserv	545,000 »	3,730,500 »
Muut varatut varat — Övriga reserverade medel	509,900 »	602,400 »
Yhteensä — Summa	4,596,700 mk	32,738,500 mk
Muiden yhtiöiden osuus vakuutusmaksurahastosta	— »	3,377,600 »
Yhtiöön sijoitettu — I bolagets förvar	4,596,700 mk	29,360,900 mk

Yhtiöiden varat olivat 1927 vuoden päättyessä seuraavalla tavalla sijoitetut:

Bolagens tillgångar voro vid utgången av år 1927 placerade på följande sätt:

	Keskin. yhd. Ömsesid. fören.	Osakeyhtiöt Aktiebolag
Kassassa — Kassa	241,400 mk	218,400 mk
Pankkisaatavia — Tillgodohavanden i banker	2,084,500 »	6,287,100 »
Kiinteistöjä — Fastigheter	—	—
Lainoja — Lån	750,000 »	9,127,400 »
Obligationeita ja osakkeita — Obligationer och aktier	2,500 »	8,889,700 »
Yhteensä — Summa	3,078,400 mk	24,522,600 mk

Sitä paitsi oli yhtiöillä nettosaatavia muilta vakuutuslaitoksilta, keskinäisillä 1,416,700 mk ja osakeyhtiöillä 11,830,400 mk.

Dessutom hade bolagen nettofordringar hos andra bolag, de ömsesidiga 1,416,700 mk och aktiebolagen 11,830,400 mk.

VIII. Vakuutus murtovarkautta vastaan.

VIII. Försäkring mot inbrottstöld.

Tätä vakuutushaaraa on harjoittanut, paitsi 8 kotimaista vakuutusyhtiötä, myöskin ruotsalainen yhtiö *Freja*.

Försäkringar av ifrågavarande slag hava beviljats av 8 inhemska bolag samt det svenska bolaget *Freja*.

Kotimaisten yhtiöiden vakuutusmaksut olivat yhteensä — Premierna för de inhemska bolagen utgjorde sammanlagt (taulu 3)	1,120,500 mk
Siitä luovutettu jälleenvakuuttajille — Därav åt återförsäkrare	815,500 »

Siis yhtiöiden omalla vastuulla — Alltså för bolagens egen risk 305,000 mk

Vuoteen kuuluvat bruttovahingonkorvaukset — Till året hörande bruttoskadeersättningar (taulu 3)	350,000 mk
Siitä yhtiöiden jälleenvakuuttajien korvattava — Därav återförsäkrares andelar ..	246,800 »

Siis yhtiöiden omalle vastuulle — Alltså på bolagens egen risk 103,200 mk

Ruotsalainen yhtiö *Freja* ei enää v. 1927 harjoittanut liikettä Suomessa, mutta oli sen edellisenä vuonna saatujen vakuutusten perusteella maksettava korvauksia 2,700 mk.

Det svenska bolaget *Freja* beviljade ej vidare under år 1927 försäkringar i Finland, men hade det på grund av tidigare upptagna försäkringar att i skadestånd erlagga 2,700 mk.

IX. Työlakkovakuutus.

Suomen työnantajain keskinäinen lakkovakuutusyhtiö on kuten ennenkin ainoa vakuutuslaitos, joka on harjoittanut puheena olevaa vakuutusliikkeen haaraa.

Osakkaiden luku (taulu 3) oli 191. Vakuutuskanta oli 78,502,500 mk. Vakuutusmaksut olivat 1,563,600 mk. Vahingonkorvauksia maksettiin 9,799,800 mk.

Vuoden 1927 lopussa olivat yhtiön kootut varat 7,675,300 mk. Ne olivat sijoitetut alla mainitulla tavalla:

Kassassa — Kassa	2,300 mk
Pankkisaatavia — Tillgodohav. i bank	5,687,500 »
Lainoja — Lån	800,000 »
Obligationeja — Obligationer	1,185,500 »
<hr/>	
Yhteensä — Summa	7,675,300 mk

Liike tuotti 6,444,900 markan tappion.

IX. Strejkkförsäkring.

Arbetsgivarens i Finland ömsesidiga strejkkförsäkringsbolag är såsom härintills det enda bolag, som upptagit försäkringar hörande till ifrågakvarande försäkringsgren.

Delägarernas antal (tab. 3) var 191. Försäkringsbeståndet utgjorde 78,502,500 mk. I premier erlades 1,563,600 mk, medan bolaget i skadestånd utbetalade 9,799,800 mk.

Vid utgången av år 1927 utgjorde bolagets samlade tillgångar 7,675,300 mk, vilka voro placerade på följande sätt:

Driften försakade en förlust av 6,444,900 mk.

X. Metsäpalovakuutus.

Keskinäisen vakuutuslaitos Sammon metsäpalovakuutusosasto ja Suomen Metsänomistajain Keskinäinen Metsäpaloapuyhdistys ovat edelleen harjoittaneet tätä vakuutusliikettä. Liikettä valaisevat alla olevat luvut:

X. Skogsbrandförsäkring.

Ömsesidiga försäkringsanstalten Sampas avdelning för skogsbrandförsäkring samt Skogsägarens i Finland Ömsesidiga Skogsbrandförsäkringsförening ha fortsättningsvis upptagit försäkringar inom ifrågakvarande försäkringsgren. Denna försäkringsrörelse belyses av nedanstående tal:

Vakuutusten luku — Antal policer	16,519
Vakuutuskanta vuoden lopussa — Försäkringsbeståndet vid årets slut	2,027,176,600 mk
<hr/>	
Vakuutusmaksut — Premier	3,227,500 mk
Siitä jälleenvakuuttajille — Därav till återförsäkrare	84,400 »
Omaa vastuuta varten — För egen risk	3,143,100 mk
<hr/>	
Vahingonkorvaukset — Bruttoersättningar	288,400 mk
Jälleenvakuuttajien osuus — Återförsäkrarens andel	—
Oman vastuun varalle — För egen risk	288,400 »
<hr/>	
Liikekustannukset — Driftkostnader	1,430,300 mk
<hr/>	
Rahastojen summa — Fonderna	8,661,000 mk
Käyttämättömät voittovarot — Odisponerade vinstmedel	27,200 »
<hr/>	
Yhteensä — Summa	8,688,200 mk
<hr/>	
Varojen sijoitus — Placering av tillgångar:	
Kassassa — Kassa	5,600 mk
Pankkisaatavat — Tillgodohavanden i banker	927,400 »
Lainat — Lån	6,814,300 »
Obligationit ja osakkeet — Obligationer och aktier	912,600 »
<hr/>	
Yhteensä — Summa	8,659,900 mk

Tämä vakuutushaara on siis lyhyessä ajassa kehittyntä varsin huomattavaksi.

Denna försäkringsgren har på kort tid nått en betydande utveckling.

XI. Keskeytysvakuutus.

Näitä vakuutuksia on vuonna 1927 myöntänyt vain *vakuutusosakeyhtiö Fennia*. Vakuutusmaksuja oli yhteensä 69,800 mk, josta jälleenvakuuttajille maksettiin 61,500 mk, joten omalle vastuulle jäi 8,300 mk. Vahingonkorvauksia maksettiin 26,200 mk, josta jälleenvakuuttajien osalle tuli 18,800 mk ja yhtiön omalle vastuulle 7,400 mk. Liike on siis ollut vallan vähäinen.

XI. Avbrottsförsäkring.

Försäkringar av detta slag har under år 1927 beviljats endast av *försäkringsaktiebolaget Fennia*. Premierna utgjorde sammanlagt 69,800 mk., varav avstods till återförsäkrarna 61,500 mk och således kvarstod för bolagets egen räkning 8,300 mk. I skadestånd utbetalades 26,200 mk, varav återförsäkrarna erlade 18,800 mk och på bolagets egen anpart kvarstod 7,400 mk. Rörelsen har alltså varit alldeles obetydlig.

XII. Kalastusvakuutus.

Paikallisten kalastusvakuutusyhdistysten jälleenvakuutuslaitokseksi on *Keskinäinen vakuutuslaitos Sampo* perustanut erityisen kalastusvakuutusosaston, saaden asian järjestelyä varten vähitellen nostettavan 50,000 markan valtioavun, jota on korvausrahostona käytettävä osaston liikettä tukemaan. Kalastajien piirissä ei ole ilmennyt tämän vakuutushaaran harrastusta, vaan ovat harvat perustetut paikalliset laitokset joko kokonaan lopettaneet toimensa tai toimineet vallan ponnettomasti.

Sammon edellämäinnittu osasto ei ole saanut vastaanottaa mitään vakuutuksia, vaan on sen toimi rajoittunut kootun pääoman korkojen nostamiseen.

XII. Fiskeriförsäkring.

Ömsesidiga försäkringsanstalten Sampo har bildat en ävdelning för fiskeriförsäkring, med syfte att emottaga återförsäkringar från lokala fiskeriförsäkringsföreningar. För organiserandet av saken erhöi anstalten ett statsbidrag på 50,000 mk, vilken summa utfallit i mindre poster och skall användas som ersättningsreserv för att stödja företaget. Bland landets fiskare har icke visat sig något nämnvärt intresse för ifrågavarande försäkring. De få lokala föreningar, som bildats, hava antingen helt och hållet inställt sin verksamhet eller och arbetat utan nerv.

Samos ovannämnda ävdelning har icke mottagit några försäkringar, och har dess verksamhet begränsats till upptagande av räntorna på det insamlade kapitalet.

XIII. Luottovakuutus.

Vakuutusta ovat v. 1927 myöntäneet *Suomen Luottovakuutus O/Y*, vakuutusosakeyhtiöt *Fennia*, *Pohjola* ja *Suomen Palovak. O/Y*. Vakuutusmaksuja ne saivat 902,200 mk ja korvauksina suorittivat yhteensä 264,300 mk. Hoitokustannukset ovat olleet 169,700 markkaa.

XIII. Kreditförsäkring.

Dessa försäkringar ha beviljats av *Finlands Kreditförsäkrings A/B* samt av försäkringsaktiebolagen *Fennia*, *Pohjola* och *Finlands Brandförs. A/B*. Premieuppbörden utgjorde 902,200 mk och skadestånden 264,300 mk. Förvaltningskostnaderna voro sammänlagt 169,700 mk.

XIV. Moottoriajoneuvovakuutus.

a. Lain säätämä.

Moottoriajoneuvovakuutuksesta johtuvan vahingon vastuusta 28 päivänä huhtikuuta 1925 annettu laki säätää, että ajoneuvojen omistaja on velvollinen vakuutuslaitokselle siirtämään elinkoron muodossa ehkä hänen suoritettavakseen joutuvan korvauksen. Laki tuli voimaan saman vuoden syyskuun 1 päivänä. Tätä vakuutushaaraa ovat vuonna 1927 olleet oikeutetut harjoittamaan neljätoista vakuutuslaitosta, joista kuitenkin vain kahdeksan on tätä oikeuttaan käyttänyt. Niistä oli viisi keskinäistä laitosta ja kolme osakeyhtiötä. Useimmat niistä ovat samalla myöskin harjoittaneet vapaaehtoista autovakuutusta.

Vakuutusmaksuja saivat yhtiöt puheena olevista (taulut 1 ja 4) lain säätämistä vakuutuksista yhteensä 10,558,100 mk ja vakuutettujen autojen luku oli 21,759.

Vahingonkorvauksia maksettiin:

Sairaanhoito	68,800 mk
Elinkorkoja	25,400 »
Korvauksia kertakaikkiaan henkil.	42,300 »
» » omaisuud.	2,523,200 »
<hr/>	
Yhteensä	2,659,700 mk

Juoksevien elinkorkojen määrä oli vuoden päättyessä 9,800 mk.

b. Vapaaehtoinen vakuutus.

Tätä vakuutushaaraa ovat harjoittaneet neljä keskinäistä yhtiötä ja kuusi osakeyhtiötä. Vakuutusmaksut suoraan hankituista vakuutuksista olivat 15,221,800 mk sekä vastaanotetuista jälleenvakuutuksista 1,822,700 mk, eli yhteensä 17,044,500 mk. Siitä luovutettiin jälleenvakuuttajille 5,776,300 mk, joten yhtiöiden omalle vastuulle jäi 11,268,200 mk. Korvauksia suoraan hankituista ja jälleenvakuutuksina vastaan otetuista vakuutuksista maksettiin yhteensä 8,897,800 mk, josta jälleenvakuuttajat maksoivat 3,331,200 mk.

c. Molempia vakuutushaaroja koskevia tietoja.

Liikekustannukset (taulu 1) olivat yhteensä 8,590,500 mk, josta jälleenvakuuttajat maksoivat 3,926,700 mk. Vakuutusteknillisiin rahastoihin siirrettiin:

Vakuutusmaksu- ja eläkerahast.	2,520,600 mk
Korvausrahaastoon	1,740,300 »
<hr/>	
Yhteensä	4,260,900 mk

XIV. Motorfordonsförsäkring.

a. I lag stadgad.

Lagen av den 28 april 1925 angående ansvarighet för skada i följd av trafik med motorfordon stadgar, att fordonets ägare är pliktig att på ett försäkringsbolag överföra ansvarigheten för skadestånd, som han i form av livränta tilläventyrs blir skyldig att erlagga till skadad person. Lagen trädde i kraft den 1 september nämnda år. Fjorton försäkringsanstalter hava varit berättigade att under år 1927 driva ifrågavarande försäkring, ehuru endast åtta begagnat sig därav. Av dessa voro fem ömsesidiga anstalter och tre aktiebolagen. De flesta av dessa anstalter hava dessutom upptagit frivilliga autoförsäkringar.

För ifrågavarande lagstadgade försäkringar utgjorde (tab. 1 och 4) premiebeloppet 10,558,100 mk samt antalet försäkrade fordon 21,759.

I skadestånd utbetalades:

Sjukvård	68,800 mk
Livränta	25,400 »
I ett för allt för personskador....	42,300 »
» » » » » egendomsskada..	2,523,200 »
<hr/>	
Summa	2,659,700 mk

De vid årets utgång löpande livräntorna utgjorde 9,800 mk.

b. Frivillig försäkring.

Inom denna försäkringsgren ha försäkringar beviljats av fyra ömsesidiga bolag och sex aktiebolag. Premierna för de direkt anskaffade försäkringarna utgjorde 15,221,800 mk samt för mottagna återförsäkringar 1,822,700 mk, eller sammanlagt 17,044,500 mk. Härav avträdde bolagen till sina återförsäkrare 5,776,300 mk och kvarstod alltså för bolagens egen risk 11,268,200 mk. I skadeersättningar erlade bolagen sammanlagt för såväl direkta som i återförsäkring mottagna försäkringar 8,897,800 mk, varav på återförsäkrarnas andel föll 3,331,200 mk.

c. För båda försäkringsgrenarna gemensamma uppgifter.

Driftkostnaderna (tab. 1) utgjorde sammanlagt 8,590,500 mk, varav återförsäkrarna erlade 3,926,700 mk. Till de försäkringstekniska fonderna överfördes:

Till premiereserven o. livräntefonden	2,520,600 mk
» ersättningsreserven	1,740,300 »
<hr/>	
Summa	4,260,900 mk

XV. Jälkikatsaus.

Edellä olevan lisäksi on vielä huomautettava, että maassa toimivien yhtiöiden vakuutusliik-
keestä johtuvat oikeudenkäynnit ovat kuten
edellisinäkin vuosina olleet verrattain harvat.

Tarkastustilaisuuksissa on erikoista huomiota
kiinnitetty yhtiöiden vakuutusmaksurahaston
ja korvausrahaston laskemiseen.

Helsingissä, 3 päivänä kesäkuuta 1929.

XV. Återblick.

Tillika må anföras, att antalet rättegångar i
anledning av försäkringsrörelsen har, likasom
under tidigare år, varit jämförelsevis litet.

Vid revisionerna har uppmärksamhet särskilt
egnats beräkningen av bolagens premiereserv
och ersättningsreserv.

Helsingfors, den 3 juni 1929.

Vakuutusylitarkastaja — Försäkringsöverinspektör.

Onni Hallsten.

TILASTOLLISET TAULUT.
STATISTISKA TABELLER.

TABLEAUX STATISTIQUES.

I.

HENKIVAKUUTUS — LIVFÖRSÄKRING.

ASSURANCE SUR LA VIE.

1927.

N:o 1.

Voitto- ja tappiotili vuonna 1927 — Vinst- och förlusträkning år 1927. —

1 Yhtiön nimi Bolagets namn Designation des sociétés	2 Käytännön yhtiönä edellyttä ettynödelia Överfört från nästföregående år Solde à nouveau, report de l'exercice précédent.	3 Vakuutusmaksut y. m. vakuutus- jen maksut Premier jänte andra av försäkrings- tagare erlagda avgifter Primas et autres droits payés par les assurés	4 Jälleenvakuuttajien osuus Återförsäkrarens andel i Parts des réassureurs					7 Höftökustannuksista Förvaltningskostnader Dans les frais d'ad- ministration	8 Peruskustannus- nukasta Organisations- kostnader Dans les frais d'orga- nisation
			5 Takaistuosastoista Utbetalningar för Återköp Dans les rachats payés	6 Vakuutuspausien alheuttamista mak- susta Utbetalningar för försäkringsfall Dans les paiements de sinistres et de sommes assurées	5 Anskaffningskostnader Dans les frais d'acqui- sition	6 Hankintakustannus- sista	7 Höftökustannuksista Förvaltningskostnader Dans les frais d'ad- ministration		
Suomalaiset yhtiöt. — Finska bolag.			<i>Suomen markkaa —</i>						
Kaleva	—	35,052,134	1,442,337	353,593	1,429,394	1,024,295	—	—	
Suomi	—	90,722,576	1,026,374	46,798	10,900	83,556	—	—	
Fennia	—	777,518	339,342	79,458	—	26,742	—	—	
Salama	—	38,182,232	926,501	26,524	25,972	32,179	—	—	
Verdandi	10,750	8,974,338	1,040,133	36,768	1,112,182	255,048	—	—	
Pohja	—	12,745,613	232,800	2,695	19,857	35,967	—	—	
Tarmo	—	4,239,179	658,430	20,447	306,766	82,202	—	—	
Kansa	—	13,512,233	35,205	—	2,854	—	—	—	
Varma	—	883,347	—	—	—	—	—	—	
Yhteensä — Summa — Total	10,750	205,089,170	5,701,122	566,283	2,907,925	1,539,989			
Ruotsal. yhtiöt. — Svenska bolag.			<i>Ruotsin kruunua —</i>						
Skandia ¹⁾	—	—	—	—	—	—	—	—	
Nordstjernan	—	6,992,120	292,309	68,454	375,738	Sub. 5	—	—	
Englantil. yhtiö. — Engelskt bolag.			<i>Englannin puntaa —</i>						
Northern	6,366,569	466,250	—	—	—	—	—	—	

¹⁾ Voitto- ja tappiotili palovakuutusta koskevissa taulukoissa. — Vinst- och förlusträkning ingår i tabellerna för

Compte de profits et pertes. — A. Tulot. — Inkomster. — Crédit.

N:o 1.

9	10	11	12	13	14	15	16	17	18	19
Pääoman tuottamat tulot Åvskänling av kapital <i>Intérêts produits par les capitaux</i>	Sijoitusten tuottama voitto Vinst på kapitalplacering <i>Bénéfices sur placement du capital</i>	Rahastojen vähen- nys tilinpäätöksessä Förändring av fon- der vid bokslutet <i>Fluctuation des valeurs des fonds lors de l'arrêté des comptes</i>		Varoksi merkityjä kustannuksia Såsom tillgång bok- förda omkostnader <i>Frais portés au crédit</i>		Vakantuseuotokojen hyväksi talle- teut voitto-osuudet Åvsatt för försäkringssta- garrens räkning <i>Porté à l'actif des assurances</i>	Jälleenvakuutusyhtiön saadut voitto-osuudet Vinstandelar av Återförsäkrings- bolag <i>Parts aux bénéfices des sociétés de réassurance</i>	Muut tulot Övriga inkomster <i>Autres recettes</i>	Tappio Förlust <i>Pertes</i>	Yhteensä Summa <i>Total</i>
		Höjörähaso Förvaltningsfond <i>Réserves d'adminis- tration</i>	Vakantus- rahasto Försäkringsfond <i>Réserves malheurs- évitues</i>	Penstamiskustan- nukala Organisations- kostnader <i>Frais d'organisation</i>	Hankintakustan- nukset Ånskaffningskost- nader <i>Frais d'acquisition</i>					

Finska mark:

12,543,329	268,839	2,969,797	—	—	—	—	—	38,267	—	55,121,985
32,763,386	99,062	163,096	—	—	—	—	—	403,164	—	125,318,912
1,095,665	68,660	37,233	—	—	—	—	—	4,440	—	2,429,058
10,541,372	—	277,134	—	—	—	—	—	25,004	—	50,036,918
1,131,272	—	—	—	—	—	—	—	—	—	12,560,491
960,291	—	331,703	—	—	—	—	—	10,000	—	14,338,926
308,408	—	—	—	—	—	—	—	—	—	5,615,432
1,148,118	—	—	—	—	—	—	—	—	—	14,698,410
118,787	—	18,108	—	—	—	—	—	—	—	1,020,242
60,610,628	436,561	3,797,071	—	—	—	—	—	480,875	—	281,140,374

Svenska kronor:

—	—	—	—	—	—	—	—	—	—	—
4,244,330	81,885	5,743,126	—	—	—	1,797,207	474	2,854,665	—	22,450,308

Engelska pund

327,903	—	—	—	—	—	—	—	—	—	7,160,722
---------	---	---	---	---	---	---	---	---	---	-----------

brandförsäkring.

Voitto- ja tappiotili vuonna 1927. — Vinst- och förlusträkning år 1927. —

1 Yhtiön nimi Bolagets namn Designation des sociétés.	2 Jälleenvakuutusmaksut Akerförsäkringspremier Primes de réassurance	3 Vakuutuspaunien alheuttamat Ubbetalningar för försäkringsfall Paiements de sinistres et d'assurance réglées	4 Takaishostot Ubbetalningar för återköp Rachats	5 Liikekustannukset Drifftkostnader Frais d'administrations		6 Hankinta Anskaffning Frais d'agence	7 Perustamiskustannukset Organisationskostnader Frais d'organisation	8 Verot, palset kiinteistöjen Utskylder, förutom för fastighet Impôts, impôt foncier non compris	9 Korot Räntor Intérêts		10 Mulle Övriga Autres
				Holto, palset verot Förvalning, förutom utskylder Frais de gestion, impôts non compris	Jälleenvakuutus- yhtiölle Till återförsäkringsbolag Frais aux sociétés de réassurance				Yhteensä — Summa — Total		
Suomalaiset yhtiöt. Finska bolag.				<i>Suomen markkaa —</i>							
Kaleva	6,726,823	10,311,850	2,554,620	9,031,028	5,395,394	—	334,247	554,418	193,335		
Suomi	1,487,501	24,462,741	2,826,369	15,478,750	11,524,256	—	2,674,449	260,151	887,799		
Fennia	289,363	866,482	187,018	—	314,231	—	22,162	296,643	—		
Salama	1,577,270	6,872,818	721,510	8,591,492	3,493,487	—	382,604	229,952	—		
Verdandi	3,674,144	2,037,046	88,848	2,607,272	961,828	—	81,116	198,607	—		
Pohja	899,968	1,611,641	31,499	4,497,949	994,578	—	153,544	65,767	—		
Tarmo	687,191	949,528	32,291	1,700,214	491,613	—	25,437	57,598	—		
Kansa	125,629	2,196,996	25,443	4,055,262	1,008,196	—	152,634	—	—		
Varma	25,371	—	10,646	216,313	Sub. 5	—	—	—	—		
Yhteensä — Summa — Total	15,493,260	49,309,102	6,478,244	46,178,280	24,183,583	—	3,826,193	1,663,136	1,081,134		
Ruotsalaiset yhtiöt. Svenska bolag.				<i>Ruotsin kruunua —</i>							
Skandia ¹⁾	—	—	—	—	—	—	—	—	—		
Nordstjernan	422,991	4,711,105	687,436	639,924	761,676	—	567,375	6,422	Sub. 9		
Englantilainen yhtiö. Engelskt bolag.				<i>Englannin puntaa —</i>							
Northern	—	445,250	50,070	17,973	34,425	—	52,448	—	—		

1) Voitto- ja tappiotili palovakuutusta koskeissa taulukoissa. — Vinst- och förlusträkning ingår i tabellerna för

Compte de profits et pertes. — B. Menot. — Utgifter. — Débit.

11	12		13	14	15			16	17	18	19	20		21	22
	Rahastojen lisäys tilinpäätöksessä Förändring av fon- der vid bokslutet Fluctuation des valeurs des fonds lors de l'arrêté des comptes				Poistot Avskrivningar å Amortissemens							Voitto Vinst Bénéfices			
Sijoitusten tuottama tappio Förlust på kapitalplacering Pertes sur placement des capitaux	Vakuutusrahasto Forsäkringsfond Réserve mathématique		Hankintakustannuksia Anskaffningskostnader Frais d'agence	Kilntekstien arvoa Paschjetter Immeubles	Kaluston arvoa Inventarier Articles d'inventaire	Muit Övriga aktiva Autres objets à l'actif	Vakuutettujen voittorahastoista käytetty Ubbetalmngar ur de försäkrades vinstrereserv Versement prélevés sur la réserve de bénéfices des assurés	Muit menot Övriga utgifter Autres dépenses	Edelliseksi tilivuodelta Från nästföregående år De l'exercice précédent	Tilivuodelta Från räkenskapsåret De l'exercice présent	Yhteensä Summa Total				

Finska mark

105,757	14,912,487	—	1,090,628	—	232,905	11,230	—	43,058	—	3,624,205	55,121,985
—	49,545,916	—	—	—	—	32,516	—	2,277,421	—	13,861,043	125,318,912
—	182,889	—	—	—	—	—	—	9,246	—	261,024	2,429,058
—	20,891,712	25,000	—	—	85,397	41,199	—	2,011,520	—	5,112,957	50,036,918
—	2,540,707	—	—	—	—	—	—	75,690	10,750	284,483	12,560,491
—	5,115,102	—	—	—	40,000	—	—	—	—	928,878	14,338,926
—	1,549,420	—	—	—	19,930	—	—	—	—	102,210	5,615,432
—	5,682,661	—	—	—	148,641	—	—	—	—	1,302,948	14,698,410
—	634,846	—	—	—	—	21,671	—	111,395	—	—	1,020,242
105,757	101,055,740	25,000	1,090,628	—	526,873	106,616	—	4,528,330	10,750	25,477,748	281,140,374

Svenska kronor

—	5,174,859	—	—	—	—	—	—	836,548	6,826,347	—	1,815,625	22,450,308
---	-----------	---	---	---	---	---	---	---------	-----------	---	-----------	------------

Engelska pund

—	—	—	—	—	—	—	—	—	—	—	6,560,556	7,160,722
---	---	---	---	---	---	---	---	---	---	---	-----------	-----------

brandförsäkring.

N:o 2. Tiliasema 31. päivänä joulukuuta 1927; (Vuosivoiton käyttö on otettu huomioon.) — Bilans
Bilan du 31 décembre 1927 y compris l'emploi des bénéfices voté

1 Yhtiön nimi Bolagets namn Désignation des sociétés	2 Osakkaiden tahi takkaajan sitoumukset Förbindelser av aktionärer eller garantier Engagements des actionnaires	3 Kassa Espèces en caisse	4 Pankkisaatavat Tillgodohavanden hos banker Dépôts en banques	5 Kiinteistö Fastigheter Immobilien
Suomalaiset yhtiöt. — Finska bolag.		<i>Suomen markkaa —</i>		
Kaleva	—	402,411	50,383	12,250,000
Suomi	—	109,911	773,285	7,000,000
Fennia	—	—	—	—
Salama	—	1,798,687	741,517	150,000
Verdandi	—	708,417	2,524,221	—
Pohja	2,000,000	49,458	221,161	—
Tarmo	—	20,590	645,048	—
Kansa	8,000,000	145,840	216,425	—
Varma ¹⁾	—	—	—	—
Yhteensä — Summa — Total	10,000,000	3,235,314	5,172,040	19,400,000
Ruotsalaiset yhtiöt. — Svenska bolag.		<i>Ruotsin kruunua —</i>		
Skandia ²⁾	—	14,631	746,915	2,000,000
Nordstjernan	—	—	—	—
Englantilainen yhtiö. — Engelskt bolag.		<i>Englannin puntaa —</i>		
Northern	—	74,825	32,990	484,709

¹⁾ Tiliasema jälleenvakuutusta koskeissa taulukoissa. — Bilansen ingår i tabellerna för återförsäkring.

²⁾ Tiliasema palovakuutusta koskeissa taulukoissa. — Bilansen ingår i tabellerna för brandförsäkring.

den 31 december 1927; (Med hänsyn tagen till årsstämman beslut om vinstens användning.) No 2.
par l'assemblée générale annuelle. — A. Varat. — Aktiva. — Actif.

6	7	8	9	10	11
Lainat — Lån — Prêts					
Kimmitystä vastaan Mot inteckning Hypoteekites sur im- meubles	Kunnille ja seurakunnille Till kommuner och församlingar A des communes et paroisses	Arvopaperita y. m. pantitta vastaan Mot värdepapper och öfrig realitet Hypoteekites sur valeurs et autres dérivés	Yksimönan henkilöko- haisista takauksista vastaan Mot enbart personlig borg Sur caution personnelle saulement	Vakuutusliojen takaus- nostoavoa vastaan. Laina annatun. Mot säkerhet i försäk- rings äterköpsvärde Sur polices	Obligatior ja osakkeet Obligationer och aktier Actions et obligations
<i>Finska mark</i>					
99,578,194	12,972,906	7,436,800	439,450	14,288,211	26,093,815
260,856,316	104,895,088	2,136,260	1,918,500	47,137,819	57,321,964
1,531,506	—	—	—	1,211,454	554,002
102,688,585	—	—	—	9,473,065	27,791,481
6,837,075	964,753	1,061,016	613,128	298,950	—
8,741,019	1,530,863	242,700	—	149,530	3,402,300
2,805,903	45,514	309,234	—	38,050	1,500
12,210,300	1,000,000	475,000	—	149,520	66,150
—	—	—	—	—	—
495,248,898	121,409,124	11,661,010	2,981,078	72,746,599	115,231,212
<i>Svenska kronor</i>					
—	—	—	—	—	—
33,041,450	359,987	44,754	—	15,920,866	20,382,463
<i>Engelska pund</i>					
51,880	230,919	646,234	—	271,451	4,358,846

A. Varat. (Jatko). — Aktiva

1 Yhtiön nimi Bolagets namn Désignation des sociétés	12 Saatavat Tillgodohavanden Comptes créditeurs		13	14 Eräkyneet vakuutusmaksut Förfallna, oguldna premier Primas förhålls non reconvoqués	15 Korot ja vuokrat Räntor och hyror Intérêts et loyers	16
	12	13	13 Asiamiehiltä Hos agenter Chez les agences	15 Karttuneet vielä eräkyntämättömät Upplöpnä löke förfallna Dags, non förhålls	16 Eräkyneet, vielä maksamattomat Förfallna löke betalda Erfas, non reconvoqués	
Suomalaiset yhtiöt. — Finska bolag.						<i>Suomen markkaa —</i>
Kaleva	1,359,080	1,197,083		4,778,960	3,259,144	204,098
Suomi	248,061	7,311,077		6,534,935	9,798,281	354,448
Fennia	10,379	73,884		29,510	106,984	21,374
Salama	44,918	428,847		3,603,353	707,681	150,983
Verdandi	1,097,953	401,361		—	—	—
Pohja	240,573	1,449,793		1,156,896	76,339	86,539
Tarmo	198,151	216,346		736,048	18,631	—
Kansa	6,897	¹⁾ 1,082,275		1,245,790	4,322	—
Varma	—	—		—	—	—
Yhteensä — Summa — Total	3,206,012	12,160,666		18,085,492	13,971,382	817,442
Ruotsalaiset yhtiöt. — Svenska bolag.						<i>Ruotsin kruunua —</i>
Skandia	—	—		—	—	—
Nordstjernan	24,481	764,918		11,820	278,046	661,394
Englantilainen yhtiö. — Engelskt bolag.						<i>Englannin puntaa —</i>
Northern	4,609	71,820		9,137	79,067	4,722

¹⁾ Tästä 272,459 osuuskaupoilta saatava. — Häräv 272,458 mk av andelslag.

(Forts.) — Actif. (Suite.)

17	18	19	20	21	22	23
Muiden yhtiöiden hoitama osa vakuutusrahastosta Av andra försäkringsbolag förvaltat andel av försäkringsfonden Part du fonds d'assurance entre les mains d'autres entreprises d'assurance	Korvausrahasto Erikskinngäresery Reserve pour ris- ques à régler	Ikke amorteeratet anskaffnings- kostnader Frais de souscription d'assu- rances non amortis	Kalusto Inventarer Articles d'inventaire	Muut varat Övriga aktiva Autres objets à l'actif	Tappio Förlust Partes	Yhteensä Summa Total
Vakuutusmaksu- rahasto Premiesery Reserve mathé- matique						
<i>Finska märk</i>						
20,471,028	128,625	1,874,148	400,000	3,432	—	207,197,768
563,663	246,740	—	100	—	—	507,206,448
540,612	30,894	—	100	13,749,514	—	17,860,213
—	238,248	—	100,000	70,000	—	147,987,365
—	3,304,598	—	58,833	401,135	—	18,271,440
—	—	—	364,217	—	—	19,711,388
99,765	—	—	179,371	—	—	5,314,151
—	—	—	275,000	—	—	24,877,519
—	—	—	—	—	—	—
21,675,068	3,949,105	1,874,148	1,377,621	14,224,081	—	948,426,292
<i>Svenska kronor</i>						
—	—	—	—	—	—	—
9,369,939	—	—	1	2,129,329	—	85,750,994
<i>Engelska pund</i>						
—	—	—	—	361,402	—	6,682,611

N:o 2. Tiliasema 31. päivänä joulukuuta 1927; (Vuosivoiton käyttö on otettu huomioon.) — Bilans
- Bilan du 31 décembre 1927 y compris l'emploi des bénéfices voté par

1	2	3	4	5	6	7	8
Yhtiön nimi Bolagets namn Désignation des sociétés	Maksettu osake- tai takuu- pääoma Inbetalt aktie- eller garanti- kapital Capital en actions ou de garantie versé	Takuurahasto Garantifond Fonds de garantie	Varausrahasto Säkerhetsfond Réserve de sûreté	Vararahasto Reservfond Fonds de réserve	Vakuutusrahasto Försäkringsföretag Réserve des bénéfices des assurés	Vakuutusrahasto Försäkringsfond Fonds d'assurances	
						Vakuutusrahasto Försäkringsföretag Réserve mathématique	Korvausrahasto Erstatningsföretag Réserve pour risques à régler
Suomalaiset yhtiöt. — Finska bolag.						<i>Suomen markkaa —</i>	
Kaleva	—	2,500,000	9,000,000	—	7,038,346	181,547,030	1,350,371
Suomi	10,000,000	—	14,000,000	14,079,536	—	423,372,734	3,514,759
Fennia	—	—	—	159,662	—	16,944,819	154,359
Salama	—	—	22,730,217	—	—	120,892,028	595,345
Verdandi	—	—	—	330,000	180,000	16,211,059	53,175
Pohja	1,000,000	2,000,000	—	1,822,878	—	13,163,007	170,768
Tarmo	1,000,000	—	—	101,766	35,000	3,432,295	—
Kansa	2,000,000	8,000,000	320,827	1,000,000	403,910	11,672,334	117,778
Varma ¹⁾	—	—	—	—	—	—	—
Yhteensä — Summa — Total	14,000,000	12,500,000	46,051,044	17,493,842	7,657,256	787,235,306	5,956,555
Ruotsalaiset yhtiöt. Svenska bolag.						<i>Ruotsin kruunua —</i>	
Skandia ²⁾	—	—	—	—	—	—	—
Nordstjernan	2,500,000	—	2,784,628	60,000	1,060,089	71,768,052	367,674
Englantilainen yhtiö. Engelskt bolag.						<i>Englannin puntaa —</i>	
Northern	—	6,557,556	—	—	—	—	74,869

Vuoden 1927 voiton käyttö. (Suomalaiset yhtiöt.) —
Usage des bénéfices de l'exercice 1927

N:o 3.

1 Yhtiön nimi Bolagets namn Désignation des sociétés	2 Rahastojen lisäys — Ökning av fonder Versement aux fonds		
	3 Säkerhetsfond De sûreté	4 Varausrahasto Reservfond De réserve	5 Muit rahastot Övriga fonder Divers autres
<i>Suomen markkaa —</i>			
Suomalaiset yhtiöt. — Finska bolag.			
Kaleva	—	1,500,000	—
Suomi	459,884	—	3,306,547
Fennia	—	—	—
Salama	—	—	4,562,957
Verdandi	—	110,000	—
Pohja	—	100,000	122,878
Tarmo	18,715	—	—
Kansa ⁴⁾	—	400,000	132,704
Varma	—	—	—
Yhteensä — Summa — Total	478,599	2,110,000	8,125,086

¹⁾ Tiliasema jälleenvakuutusta koskeissa taulukoissa. — Bilansens ingår i tabellerna för tabellerna för brandförsäkring. ²⁾ Korkoa kasvavina talletuksina. — Säsom räntebärande deposti- ingår även 24,092 mk, vinsten av olycksfallsförsäkringsrörelsen.

den 31 december 1927; (Med hänsyn tagen till årsstämmans beslut om vinstens användning.) N:o 2.
l'assemblée générale annuelle. B. Velat. — Passiva. — Passif.

9	10	11	12	13	14	15	16	17	18
Hottorahasto Förvaltningsfond Fonds d'administration	Munt varaktigt varat Övriga reserver Autres réserves	Skuld till andra försäkrings- bolag. Comptes débiteurs chez d'autres entreprises d'assurances	Velka mullie vakuumus- yhtiöille Skuld till agenter Comptes débiteurs chez les agences	Velka asiamiehille Skuld mot inveckning i bolagens fästigheter Hypothèques grevants les immeubles	Tallettavärska annetut varat Deposierade kontanta medel Dépôts en argent comptant	Outtagna vinstandelar Benéfices non touchés	Munt velat Övriga passiva Autres chefs de passif	Volton käyttämättä jäänyttä loke använd del av års- vinsten Parti non réparti du béné- fice annuel	Yhteensä Summa Total

Finska mark

—	—	2,694,738	310,037	72,378	—	—	2,684,868	—	207,197,768
—	5,350,142	500,972	3,428,050	—	—	17,481,790	15,478,465	—	507,206,448
—	40,499	192,946	42,706	—	—	63,839	359	261,024	17,860,213
780,000	305,457	151,858	619,495	—	21,898	1,550,067	341,000	—	147,987,365
—	—	1,242,607	—	—	—	49,574	199,792	5,233	18,271,440
—	246,000	572,804	194,855	—	—	477,411	63,665	—	19,711,388
—	160,377	288,123	259,700	—	—	—	36,890	—	5,314,151
—	794,337	42,212	369,715	—	804	—	155,602	—	24,877,519
780,000	6,896,812	5,686,260	5,224,558	72,378	22,702	19,622,681	18,961,040	266,257	948,426,292

Svenska kronor.

—	6,464,001	152,229	6,393	—	199	273,623	314,106	—	85,750,994
---	-----------	---------	-------	---	-----	---------	---------	---	------------

Engelska pund.

—	32,777	1,977	15,313	—	—	—	119	—	6,682,611
---	--------	-------	--------	---	---	---	-----	---	-----------

Användning av 1927 års vinst. (Finska bolag.)
 (Sociétés finlandaises.)

N:o 3.

5	6	7	8	9	10
Vakuutusentottajien hyväksi De försäkrade till godo A l'actif des assurés	Vastaiskasi voittorahastossa säilytettävä Till vinst- reserverna A la réserve des bénéfices des assurés	Ränta till aktieägare Intérêts des actionnaires	Munt ferkorkukset Övriga ändamål Autres	Slirretty seuraavan vuoden tiliin Överfört till näst- följande år Soldé à nouveau	Yhteensä Summa Total

Finska mark

—	2,124,205	—	—	—	3,624,205
9,356,289	3) 738,323	—	—	261,024	13,861,043
550,000	—	—	—	5,233	5,112,957
—	180,000	—	—	—	295,233
326,000	320,000	60,000	—	—	928,878
—	15,000	60,000	8,495	—	102,210
—	—	—	794,337	—	1,327,041
10,232,289	3,377,528	120,000	802,832	266,257	25,512,591

återförsäkring. — 2) Tiliasema - palovakuutusta koskeissa taulukoissa. — Bilansen ingår i r
 tioner — 3) Tähän sisältyy myös tapaturmavakuutusosaston voitto 24,092 mk. — Häri

N:o 4.

Vakuutusmaksut vuonna 1927 —

(Suomalaiset vakuutukset sekä suomalaisten yhtiöiden ulkomaiset vakuutukset.) —

Primes en 1927 (Assurances finlandaises et

1	2	3	4	5	6	7	8	9
	Suoraan hankitun suomalaisen kannan vakuutusmaksut — Premier för direkt Primes pour assurances finlandaises contractées							
	Yleinen vakuutus — Allmän försäkring — Grande assurance							
Yhtiön nimi Bolagets namn Designation des sociétés	Pääomavakuutus — Kapitalförsäkring Assurance de capitaux				Korkovakuutus Ränteförsäkring Assurance de rentes		Muun vakuutus Annans försäkring Autres assurances	Yhteensä Summa Total
	Kuoleman varalta För dödsfall En cas de décès		Elämisen varalta För livsfall En cas de vie		Vuosi- maksut Årliga premier Primes annuelles	Kerta- maksut Engångs- premier Primes uniques		
	Vuosi- maksut Årliga premier Primes annuelles	Kerta- maksut Engångs- premier Primes uniques	Vuosi- maksut Årliga premier Primes annuelles	Kerta- maksut Engångs- premier Primes uniques				
	Suomen markkaa —							
Suomalaiset yhtiöt. Finska bolag.								
Kaleva	¹⁾ 28,323,187	372,577	5,566	—	153,215	583,953	71,807	29,510,305
Suomi	79,360,699	1,961,754	332,110	—	158,976	189,861	1,414,469	83,417,869
Fennia	632,246	—	—	—	—	—	90	632,336
Salama	36,234,635	828,783	980	—	410,245	88,709	4,138	37,567,490
Verdandi	6,372,090	Sub 2	—	—	4,219	—	Sub 2	6,376,309
Pohja	12,376,023	369,590	—	—	—	—	—	12,745,613
Tarmo	4,095,818	29,991	—	—	—	—	—	4,125,809
Kansa	12,743,249	18,615	—	—	—	—	750,369	13,512,233
Varma	—	—	—	—	—	—	⁵⁾ 883,347	883,347
Yhteensä — Summa — Total	180,137,947	3,581,310	338,656	—	726,655	862,523	3,124,220	188,771,311
Ulkomaiset yhtiöt. Utländska bolag.								
Skandia	315,330	Sub 2	—	—	—	—	—	315,330
Nordstjernan	171,433	—	—	—	—	—	—	171,433
Svenska lifförsäkr. bol. . .	12,504	—	—	—	—	—	209	12,713
Northern	772	—	—	—	—	—	—	772
Victoria zu Berlin	2,587	—	—	—	—	—	—	2,587
Yhteensä — Summa — Total	502,626	—	—	—	—	—	209	502,835

¹⁾ Tästä kansanvakuutusosaston kantamia vuosimaksuja 2,106,476 mk. — Härav 2,106,476 mk av folkför-

²⁾ Sisältyvät suoraan hankittua suomalaista vakuutuskantaa koskeviin lukuihin. — Ingå i talen för direkt

³⁾ Tähän lukuun sisältyvät vastaanotettujen suomalaisten jälleenvakuutusten vakuutusmaksut 391,256 mk. —

⁴⁾ Tähän lukuun sisältyy vastaanotettujen suomalaisten jälleenvakuutusten vakuutusmaksut 1,219,650 mk.

⁵⁾ Ryhmähenkivakuutuksia. — Grupplivförsäkringar.

Premier år 1927.

N:o 4.

Finska försäkringar samt de finska bolagens utländska försäkringar.)
assurances à l'étranger des sociétés finlandaises.)

10		11		12		13		14		15		16		17		18		19			
avslutade finska försäkringar <i>directement</i>						<i>Primes pour assurances finlandaises reçues en réassurance</i>		<i>Total des primes pour assurances finlandaises</i>		Siitä maksettu jälleenvakuuttajille Därav avträtts åt återförsäkrare <i>Portion cédée aux réassureurs</i>		Kansanvakuutus Folkförsäkring <i>Assurance populaire</i>		Yhteensä suomalaisten vakuutususten vakuutusmaksut Summa premier för finska försäkringar <i>Total des primes pour assurances finlandaises</i>		<i>Primes perçues à l'étranger par les sociétés finlandaises</i>		Suomalaisen yhtiöiden ulkomailta saadut vakuutusmaksut De finska bolagens i utlandet uppburna premier <i>Primes perçues à l'étranger par les sociétés finlandaises</i>		Siltä maksettu jälleenvakuuttajille Därav avträtts åt återförsäkrare <i>Portion cédée aux réassureurs</i>	
Kansanvakuutus Folkförsäkring <i>Assurance populaire</i>		Kuuksuimaksut Månatlig premiebetalning <i>Primes hebdomadaires</i>		Viikkomaksut Veckopremier <i>Primes hebdomadaires</i>		Yhteensä suomalaisten kannan vakuutusmaksut Summa premier för direkt avslutade försäkringar <i>Total des primes pour assurances contractées directement</i>		Vastaanotettujen suomalaisten jälleenvakuutus- usten vakuutusmaksut Premier för i återförsäkring mottagna finska försäkringar <i>Primes pour assurances finlandaises reçues en réassurance</i>		Yhteensä suomalaisten vakuutususten vakuutusmaksut Summa premier för finska försäkringar <i>Total des primes pour assurances finlandaises</i>		Yleinen vakuutus Allmän försäkring <i>Grande assurance</i>		Kansanvakuutus Folkförsäkring <i>Assurance populaire</i>		Yhteensä suomalaisten vakuutususten vakuutusmaksuja jälleenvakuuttajille Summa återförsäkringspremier för finska försäkringar <i>Total des primes de réassurance des assurances finlandaises</i>		<i>Primes perçues à l'étranger par les sociétés finlandaises</i>		Siltä maksettu jälleenvakuuttajille Därav avträtts åt återförsäkrare <i>Portion cédée aux réassureurs</i>	
—	—	—	—	—	—	—	—	—	—	—	—	—	—	—	—	—	—	—	—		
7,249,608	4,214,012	33,724,317	84,188	33,808,505	4,608,690	2,107,006	6,715,696	1,243,629	11,127	—	—	—	—	—	—	—	—	—	—		
—	55,099	90,722,576	2) —	90,722,576	1,487,501	—	1,487,501	—	—	—	—	—	—	—	—	—	—	—	—		
—	145,182	777,518	—	777,518	203,786	85,577	289,363	2) —	2) —	—	—	—	—	—	—	—	—	—	—		
—	—	3) 37,567,490	—	37,567,490	1,577,270	—	1,577,270	—	—	—	—	—	—	—	—	—	—	—	—		
—	973,281	4) 7,349,590	—	7,349,590	2,605,187	788,139	3,393,326	614,742	280,818	—	—	—	—	—	—	—	—	—	—		
—	—	12,745,613	—	12,745,613	899,968	—	899,968	—	—	—	—	—	—	—	—	—	—	—	—		
—	—	4,125,809	113,370	4,239,179	687,191	—	687,191	—	—	—	—	—	—	—	—	—	—	—	—		
—	—	13,512,233	—	13,512,233	125,629	—	125,629	—	—	—	—	—	—	—	—	—	—	—	—		
—	—	883,347	—	883,347	25,371	—	25,371	—	—	—	—	—	—	—	—	—	—	—	—		
7,249,608	5,387,574	201,408,493	197,558	201,606,051	12,220,593	2,980,722	15,201,315	3,483,119	291,945	—	—	—	—	—	—	—	—	—	—		
—	—	—	—	2,5	—	—	—	—	—	—	—	—	—	—	—	—	—	—	—		
—	—	315,330	—	315,330	3,564	—	3,564	—	—	—	—	—	—	—	—	—	—	—	—		
—	—	171,433	26,425	197,858	8,461	—	8,461	—	—	—	—	—	—	—	—	—	—	—	—		
—	—	12,713	—	12,713	10,555	—	10,555	—	—	—	—	—	—	—	—	—	—	—	—		
—	—	772	—	772	—	—	—	—	—	—	—	—	—	—	—	—	—	—	—		
—	—	2,587	—	2,587	—	—	—	—	—	—	—	—	—	—	—	—	—	—	—		
—	—	502,835	26,425	529,260	22,580	—	22,580	—	—	—	—	—	—	—	—	—	—	—	—		

säkringsavdelningen uppburna årspremier.

avslutade finska försäkringar.

Häri ingår premier för i återförsäkring mottagna finska försäkringar 391,256 mk.

— Häri ingår premier för i återförsäkring mottagna finska försäkringar 1,219,650 mk.

N:o 5.

Vakuutustapauksien aiheuttamat vakuutussummien suoritukset
(Suomalaiset vakuutukset ja suomalaisten yhtiöiden ulkomaiset vakuutukset) —
Paiements pour les cas d'assurances en 1927. (Assurances

1 Yhtiön nimi Bolagets namn Designation des sociétés	2 Bruttonoritukset — Brutto utbetalningar — Montant brut des paiements					
	3 Pääomavakuutus — Kapitalförsäkring Assurance de capitaux			4 Elämisen varalta För livsfall En cas de vie	5 Korko- vakuutus Ränte- försäkring Assurances de rentes	6 Muu vakuutus Annan försäkring Autres assurances
	Kuoleman varalta. Suori- tuksen syy För dödsfall. Orsaken till utbetalningen En cas de décès. Cause du paiement		Päättynyt vak. aika Utlupen för- säkringstid Arrivé à terme			
	Kuolema Dödsfall Décès					
	Suomen markkaa —					
Suomalaiset yhtiöt. — Finska bolag.						
Kaleva	8,028,632	1,701,304	7,153	574,761	—	
Suomi	17,118,339	6,565,975	123,216	655,211	—	
Fennia	439,988	423,249	—	—	3,245	
Salama	6,826,029	Sub 2	—	34,133	12,656	
Verdandi	1,965,638	—	59,941	11,467	—	
Pohja	1,604,191	—	4,510	—	2,940	
Tarmo	947,147	—	—	2,381	—	
Kansa	1,465,186	—	—	—	731,810	
Varma	—	—	—	—	—	
Yhteensä — Summa — Total	38,395,150	8,690,528	194,820	1,277,953	750,651	
Ulkomaiset yhtiöt. — Utländska bolag.						
Skandia	631,148	Sub 2	—	41,000	—	
Nordstjernan	846,220	40,000	—	—	—	
Svenska livförsäkringsbolaget	13,520	13,643	—	2,715	—	
Northern	—	—	—	—	—	
Victoria zu Berlin	72,500	Sub 2	—	—	—	
Yhteensä — Summa — Total	1,563,388	53,643	—	43,715	—	

vuonna 1927. — Utbetalningar för försäkringsfall år 1927.

N:o 5.

(Finska försäkringar samt de finska bolagens utländska försäkringar.)

finlandaises et assurances à l'étranger des sociétés finlandaises.)

7	8	9	10	11	12	13
Siitä jälleenvakuuttajien osuudet — Därav återförsäkrares andel — <i>Portion des réassureurs</i>						
Yhteensä Summa Total	Pääomavakuutus — Kapitalförsäkring <i>Assurance de capitaux</i>		Elämisen varalta För livsfall <i>En cas de vie</i>	Korkovakuutus Ränteförsäkring <i>Assurances de rentes</i>	Muu vakuutus Annan försäkring <i>Autres assurances</i>	Yhteensä Summa Total
	Kuoleman varalta. Suorituksen syy För dödsfall, Orsaken till utbetalningen <i>En cas de décès. Cause du paiements</i>					
	Kuolema Dödsfall <i>Décès</i>	Päättynyt vak. aika Utlupen för- säkringstid <i>Arrivée à terme</i>				
Finska mark						
10,311,850	1,372,094	57,123	—	13,120	—	1,442,337
24,462,741	974,121	40,000	—	12,253	—	1,026,374
866,482	163,055	175,326	—	—	961	339,342
6,872,818	891,501	35,000	—	—	—	926,501
2,037,046	1,034,497	—	5,571	65	—	1,040,133
1,611,641	232,800	—	—	—	—	232,800
949,528	658,430	—	—	—	—	658,430
2,196,996	35,205	—	—	—	—	35,205
—	—	—	—	—	—	—
49,309,102	5,361,703	307,449	5,571	25,438	961	5,701,122
672,148	—	—	—	—	—	—
886,220	50,330	—	—	—	—	50,330
29,878	10,822	13,643	—	2,715	—	27,180
—	—	—	—	—	—	—
72,500	—	—	—	—	—	—
1,660,746	61,152	13,643	—	2,715	—	77,510

N:o 6. Suomalaisen vakuutuskannan aiheuttamat liikekustannukset vuonna 1927. (Suomalaiset
Frais d'administration pour l'état des assurances

1 Yhtiön nimi Bolagets namn Designation des sociétés	2 Palkat — Löner — Appointements				6 Palkkiot ja osapalkkiot Provisioner och tantième Allocation et droits de commission				10 Matkakustannukset Resekostnader Frais de voyage	
	3 Pääkonttori Huvudkontoret Siège central		4 Kenttäjärjestö Fältet Succursales		7 Pääkonttori Huvudkontoret Siège central		8 Kenttäjärjestö Fältet Succursales		11 Holto Förvaltning Frais de gestion	Hankinta Anskaffning Frais d'agence
	Anskaffning Frais d'agence	Hankinta Frais de gestion	Holto Förvaltning Frais de gestion	Anskaffning Frais d'agence	Hankinta Frais de gestion	Holto Förvaltning Frais de gestion	Anskaffning Frais d'agence	Hankinta Frais de gestion		
Suomen markkaa —										
Suomalaiset yhtiöt. Finska bolag.	I. Yleinen vakuutus. — I. Grande									
Kaleva	874,002	1,748,004	949,870	140,910	289,471	259,029	2,863,286	438,949	843,768	86,166
Suomi	2,118,253	5,973,702	1,163,480	353,318	1,119,851	412,442	7,925,662	2,487,719	1,249,685	188,611
Fennia	—	314,231	—	—	—	Sub 3	—	Sub 3	—	—
Salama	1,018,661	1,720,199	873,196	567,494	129,497	205,797	4,505,864	530,353	623,876	250,416
Verdandi	—	287,287	179,000	—	—	—	1,387,106	237,477	219,178	17,567
Pohja	517,993	397,149	—	—	—	—	3,200,727	350,000	146,586	16,218
Tarmo	—	288,400	134,200	—	—	—	931,533	77,661	416,442	—
Kansa	573,506	422,865	743,154	70,587	—	—	1,555,532	201,614	533,851	44,748
Varma	165,710	—	—	—	—	—	414	—	12,110	—
Yht. — S:ma — Total	5,268,125	11,151,837	4,042,900	1,132,309	1,538,819	877,268	22,370,124	4,323,773	4,045,496	603,726
II. Kansanvakuutus. — II. Assurance										
Kaleva	182,667	425,333	868,786	312,990	30,000	—	537,538	524,250	101,675	37,995
Suomi ¹⁾	—	—	—	—	—	—	—	—	—	—
Fennia ¹⁾	—	—	—	—	—	—	—	—	—	—
Verdandi	—	61,590	128,463	—	—	—	296,352	37,806	33,048	5,300
Yht. — S:ma — Total	182,667	486,923	997,249	312,990	30,000	—	833,890	562,056	134,723	43,295

¹⁾ Kansanvakuutusta koskevat erät sisältyvät yleisessä vakuutuksessa esiintyviin lukuihin. — Folkförsäk-

yhtiöt) — Driftkostnader för det finska försäkringsbeståndet år 1927. (Finska bolag.) N:o 6.
finlandaises en 1927. (Sociétés finlandaises.)

12 Läkarkostnads Honorars de médecins	13 Huoneistokust. Kostnader för lokal		14 Frais pour locaux		15 Ilmoitukset ja reklami Annonser och reklam		16 Annonces et reclame		17 Muut kustannukset Övriga omkostnader		18 Autres frais		19 Yhteensä Summa — Total		20 Siitä jälleenvakuuttajien osuus Därav återförsäkrares andel		21 Portion des réassureurs		22	
	Hankinta Anskaffning Frais d'agence	Holto Förvaltning Frais de gestion	Hankinta Anskaffning Frais d'agence	Holto Förvaltning Frais de gestion	Hankinta Anskaffning Frais d'agence	Holto Förvaltning Frais de gestion	Hankinta Anskaffning Frais d'agence	Holto Förvaltning Frais de gestion	Hankinta Anskaffning Frais d'agence	Holto Förvaltning Frais de gestion	Hankinta Anskaffning Frais d'agence	Holto Förvaltning Frais de gestion	Hankinta Anskaffning Frais d'agence	Holto Förvaltning Frais de gestion	Hankinta Anskaffning Frais d'agence	Holto Förvaltning Frais de gestion	Hankinta Anskaffning Frais d'agence	Holto Förvaltning Frais de gestion		

Finska mark

Allmän försäkring.

Assurance.

207,976	277,530	555,071	140,514	29,779	453,859	530,508	6,900,276	3,788,416	375,124	261,154
810,127	144,414	522,095	189,970	4,247	757,308	1,548,382	15,478,750	11,490,516	10,900	83,556
—	—	Sub 3	—	—	—	—	—	314,231	—	26,742
398,468	28,405	56,810	101,582	4,377	611,943	443,398	8,291,492	3,778,844	25,972	32,179
31,972	—	45,735	2,849	11,393	57,419	198,074	1,877,524	797,533	426,799	205,983
281,783	87,824	44,304	61,667	650	201,370	186,257	4,497,950	994,578	19,857	35,967
56,698	—	39,918	69,556	—	91,785	85,634	1,700,214	491,613	306,766	82,202
166,883	65,535	43,689	82,924	—	333,877	224,693	4,055,262	1,008,196	2,854	—
—	6,000	—	5,612	—	26,467	—	216,313	—	—	—
1,953,907	609,708	1,307,622	654,674	50,446	2,534,028	3,216,946	43,017,781	22,663,927	1,168,272	727,783

Folkförsäkring.

populaire.

16,633	164,353	146,801	1,893	—	204,995	78,913	2,108,540	1,526,282	1,054,270	763,141
—	—	—	—	—	—	—	—	—	—	—
1,000	16,500	—	6,448	418	95,197	44,646	577,008	149,760	558,387	47,676
17,633	180,853	146,801	8,341	418	300,192	123,559	2,685,548	1,676,042	1,612,657	810,817

ringen ingår i beloppen, som avse den allmänna försäkringen.

N:o 7. Pääoman tuottamat tulot, kiinteistöjen hoitokustannukset sekä sijoitusvoitto vuonna 1927. (Suomalaiset yhtiöt.) —
Intérêts des capitaux placés, frais des immeubles, et

1 Yhtiön nimi Bolagets namn Désignation des sociétés	2 3 4 5 Korot — Räntor — Intérêts			
	2 Muiden yhtiöiden hoitossa olevien satavien Pa tillegodolavanden hos andra försäkringsbolag Des comptes crédiés chez d'autres compagnies d'assurances	3 Vakutuslaitalojen Pa lain mot säkerhet av försäkringsbrev De prêts hypothécaires sur polices	4 Muut Övriga Autres	5 Yhteensä Summa Total
Suomen markkaa —				
Suomalaiset yhtiöt. — Finska bolag.				
Kaleva	425,172	1,010,721	10,186,511	11,622,404
Suomi	33,521	3,650,607	28,842,437	32,526,565
Fennia	20,948	92,532	982,185	1,095,665
Salama	14,192	595,731	9,912,693	10,522,616
Verdandi	155,756	18,535	956,981	1,131,272
Pohja	—	52,678	907,613	960,291
Tarmo	—	1,680	306,728	308,408
Kansa	—	54,768	1,093,350	1,148,118
Varma	—	—	118,787	118,787
Yhteensä — Summa — Total	649,589	5,477,252	53,307,285	59,434,126

N:o 8. Obligatioiden ja osakkeiden tilitysarvo 31 päivänä joulukuuta 1927. (Suomalaiset yhtiöt.) —
Valeur mise en compte d'actions et d'obligations,

1 Yhtiön nimi Bolagets namn Désignation des sociétés	2 3 4 5 6 7 Kotimaiset obligatiot — Inhemmska Obligations					
	Valtion Statsobligationer Obligations d'Etat	Kuntien ja seurakuntien Kommuners och församlingars De communes et de paroisses		Pankkien ja hypoteekkilaitosten Bankers och hypoteksföreningars De banques et de caisses de crédit foncier		
		Ulkomaan rahassa I utländskt mynt En monnaie étrangère	Vain Suomen rahassa Endast i finskt mynt En monnaie finlandaise seulement	Ulkomaan rahassa I utländskt mynt En monnaie étrangère		Vain Suomen rahassa Endast i finskt mynt En monnaie finlandaise seulement
Suomen markkaa —						
Suomalaiset yhtiöt. Finska bolag.						
Kaleva	9,967,446	—	6,117,015	—	—	2,927,550
Suomi	24,623,024	—	13,506,750	—	—	14,002,190
Fennia	—	—	258,002	—	—	290,000
Salama	14,379,926	—	2,900,450	—	—	557,540
Verdandi	—	—	—	—	—	—
Pohja	1,270,700	—	885,000	—	—	—
Tarmo	—	—	—	—	—	—
Kansa	—	—	—	—	—	—
Varma	—	—	—	—	—	—
Yht. — S:ma — Total	50,241,096	—	23,667,217	—	—	17,777,280

N:o 9.

Vakuutusmaksurahasto joulukuun 31 päivänä 1927. (Suomalaiset yhtiöt.) —
Réserve mathématique le 31 décembre

1	2	3	4	5	6	7	8	9		
Suomalaisten vakuutusten vakuutusmaksurahasto — Premiereserv <i>Réserve mathématique pour les assurances</i>										
Yhtiön nimi Bolagets namn Designation des sociétés	Suoraan hankittu kanta — Direkt avslutade försäkringar <i>Assurances souscrites directement</i>						Vastaanotetut jälle- vakuutukset I återförsäkring övertagna försäkringar <i>Assurances assumées en réassurance</i>			
	Yleinen vakuutus — Allmän försäkring <i>Grande assurance</i>						Kansan- vakuutus Folk- försäkring <i>Assurance populaire</i>	Yhteensä Summa <i>Total</i>	Yleinen vakuutus Allmän försäkring <i>Grande assurance</i>	Kansan- vakuutus Folk- försäkring <i>Assurance populaire</i>
	Pääomavakuutus Kapitalförsäkring <i>Assurance de capital</i>		Korko- vakuutus Ränte- försäkring <i>Assurances de rentes</i>	Muu vakuutus Annan försäkring <i>Autres assurances</i>	Kuoleman varalta För dödsfall <i>En cas de décès</i>	Elämisen varalta För livsfall <i>En cas de vie</i>				
Suomen markkaa —										
Suomalaiset yhtiöt. Finska bolag.										
Kaleva	129,814,244	290,925	9,522,023	201,062	24,485,418	164,313,672	3,221,687	—		
Suomi	352,952,374	3,724,864	6,295,314	2,247,652	26,928,238	392,148,442	113,333	—		
Fennia	12,477,374	—	48,343	99,948	3,725,842	16,351,507	16,519	—		
Salama	117,925,077	29,580	2,371,285	323,650	—	120,649,592	18,249	—		
Verdandi	11,368,351	—	144,242	282,608	1,111,261	12,906,462	2,957,414	—		
Pohja	13,163,007	—	—	—	—	13,163,007	—	—		
Tarmo	3,311,730	—	20,800	—	—	3,332,530	99,765	—		
Kansa	11,672,334	—	—	—	—	11,672,334	—	—		
Varma	—	—	1,041,846	—	—	1,041,846	—	—		
Yht. — Sma — Total	652,634,491	4,045,369	19,443,853	3,154,920	56,250,759	735,579,392	6,426,967	—		

N:o 10. Vakuutusrahaston täyttämiseen tilitettyt varat joulukuun 31 päivänä 1927. —
(Suomalaiset yhtiöt.) —

Revenus servant à couvrir le fonds d'assurances

1	2	3	4	5
Vakuutusmaksurahasto ja korvausrahasto —				
Lainoja — Lån — Prêts				
Yhtiön nimi Bolagets namn Designation des sociétés	Kiinnityksiä vastaan Mot inteckning <i>Hypothèques sur immeubles</i>		Vakuutena vakuutuk- sen takaisnoorvo Mot säkerhet i för- säkringsäckerköpsvärde <i>Hypothèques sur la valeur de rachats des polices</i>	Muita lainoja Övriga lån <i>Autres prêts</i>
	Smk Fmk <i>Marks finl.</i>	% kiinn. lain. summasta % av to- tala beloppet % du total		
Suomalaiset yhtiöt. — Finska bolag.				
Kaleva	99,573,194	100.0	14,288,211	16,836,784
Suomi	²⁾ 359,023,391	97.08	47,137,819	—
Fennia	1,526,556	99.7	1,211,454	—
Salama	83,604,308	—	9,473,065	4,767,500
Verdandi	4,813,478	—	—	5,440,212
Pohja	9,651,277	94.0	149,530	—
Tarmo	2,805,903	89.0	38,050	354,749
Kansa	11,640,592	—	149,520	—
Varma	—	—	—	—
Yhteensä — Summa — Total	572,643,699	—	72,447,649	27,399,245

¹⁾ Tähän lukuun ei sisälly muiden yhtiöiden hoitama osa vakuutusrahastosta, 20,599,653 mk. — lukuun sisältyy myös lainoja kunnille ja seurakunnille. — Häri ingår även till församlingar och den. — ⁴⁾ Tähän lukuun ei sisälly jälleenvakuuttajien hoitama osa vakuutusmaksurahastosta ²⁾ Tähän lukuun ei sisälly muiden yhtiöiden hoitama osa vakuutusrahastosta, 571,506 mk — Häri tuja vakuutusmaksuja. — Hos »Suomi» deponerad premiereserv. — ⁷⁾ Tähän lukuun ei sisälly mui-
fürvaltade andelen av ersättningsreserven, 3,304,597 mk. — ⁸⁾ Tähän lukuun ei sisälly muiden yhtiöiden av premiereserven 99,765 mk.

Premiereserv den 31 december 1927. (Finska bolag.)
1927. (Sociétés finlandaises.)

N:o 9.

10		11		12		13		14		15		16		17		18		19	
för finska försäkringar finlandaises				Yhtiön koko vakuutuskannan vakuutusmaksurahasto Premiereserv för bolagets bruttoförsäkringsbestånd Réserve mathématique pour le total brut des assurances de la compagnie															
Yhteensä Summa Total		Siltä luovutettu jäl- leenvakuuttajille Därav avträtts åt återförsäkrare Dont cédé à des réassureurs		Bruttovakuutuskannan vakuutusmaksurahasto Summa bruttopremie- reserv Total brut de la réserve mathématique		Siltä luovutettu jäl- leenvakuuttajille Därav avträtts åt återförsäkrare Dont cédé à des réassureurs		Yhtiön omalla vas- tuulla För egen räkning Pour le propre compte de la compagnie											
Yleinen vakuutus Allmän försäkring Grande assurance	Kansan- vakuutus Folk- försäkring Assurance populaire	Yleinen vakuutus Allmän försäkring Grande assurance	Kansan- vakuutus Folk- försäkring Assurance populaire	Yleinen vakuutus Allmän försäkring Grande assurance	Kansan- vakuutus Folk- försäkring Assurance populaire	Yleinen vakuutus Allmän försäkring Grande assurance	Kansan- vakuutus Folk- försäkring Assurance populaire	Yleinen vakuutus Allmän försäkring Grande assurance	Kansan- vakuutus Folk- försäkring Assurance populaire										
143,049,941	24,485,418	21,927,051	12,242,709	157,061,612	24,485,418	21,927,051	12,242,709	135,134,561	12,242,709										
365,333,537	26,928,238	5,119,551	—	396,444,496	26,928,238	5,119,551	—	391,324,945	26,928,238										
12,642,184	3,725,842	4,080,954	2,193,926	13,218,977	3,725,842	4,326,508	2,193,926	8,892,469	1,531,916										
120,667,841	—	4,091,357	—	120,892,028	—	4,091,357	—	116,800,671	—										
14,752,615	1,111,261	4,863,648	298,433	15,099,798	1,111,261	4,880,505	298,433	10,219,293	812,828										
13,163,007	—	1,487,451	—	13,163,007	—	1,487,451	—	11,675,556	—										
3,432,295	—	—	—	3,432,295	—	—	—	3,432,295	—										
11,672,334	—	—	—	11,672,334	—	—	—	11,672,334	—										
1,041,846	—	18,108	—	1,041,846	—	18,108	—	1,023,738	—										
685,755,600	56,250,759	41,588,120	14,735,068	732,026,393	56,250,759	41,850,531	14,735,068	690,175,862	41,515,691										

Finska mark

143,049,941	24,485,418	21,927,051	12,242,709	157,061,612	24,485,418	21,927,051	12,242,709	135,134,561	12,242,709
365,333,537	26,928,238	5,119,551	—	396,444,496	26,928,238	5,119,551	—	391,324,945	26,928,238
12,642,184	3,725,842	4,080,954	2,193,926	13,218,977	3,725,842	4,326,508	2,193,926	8,892,469	1,531,916
120,667,841	—	4,091,357	—	120,892,028	—	4,091,357	—	116,800,671	—
14,752,615	1,111,261	4,863,648	298,433	15,099,798	1,111,261	4,880,505	298,433	10,219,293	812,828
13,163,007	—	1,487,451	—	13,163,007	—	1,487,451	—	11,675,556	—
3,432,295	—	—	—	3,432,295	—	—	—	3,432,295	—
11,672,334	—	—	—	11,672,334	—	—	—	11,672,334	—
1,041,846	—	18,108	—	1,041,846	—	18,108	—	1,023,738	—
685,755,600	56,250,759	41,588,120	14,735,068	732,026,393	56,250,759	41,850,531	14,735,068	690,175,862	41,515,691

De tillgångar, med vilka försäkringsfonden täckes den 31 december 1927. N:o 10.
(Finska bolag.)

le 31 décembre 1927. (Sociétés finlandaises.)

6		7		8		9		10		11		12	
Premiereserv och ersättningsreserv — Réserve mathématique et réserve pour risques à régler													
Obligationer Obligations	Pankki- talletuksia Depositioner i bank Dépôts en banque	Omien kiinteistöjen arvoa Av egna fastigheters värde De la valeur des immeubles de la société		Hankinta- kustannuksia Anskaffnings- kostnader Frais de sou- scription des assurances		Muita varoja Andra tillgångar Autres recettes		Yhteensä Summa Total sous la gestion de la société elle- même					
mark — Marks finlandais		Smk Fmk Marks finl.	% koko arvosta % av totala värdet % du total	Suomen markkaa — Finska mark Marks finlandais									
23,720,411	—	6,000,000	49,0	1,874,148	—	1) 162,297,748							
20,162,620	—	—	—	—	—	4) 426,323,830							
554,002	—	—	—	—	13,235,660	5) 16,527,672							
18,017,806	—	—	—	—	5,813,000	3) 121,675,679							
—	—	—	—	—	6) 2,429,437	7) 12,683,127							
3,362,200	—	—	—	—	—	13,163,007							
—	133,828	—	—	—	—	8) 3,332,530							
—	—	—	—	—	—	11,790,112							
—	—	—	—	—	—	—							
65,817,039	133,828	6,000,000	—	1,874,148	21,478,097	767,793,705							

Häri ingår icke den av andra bolag förvaltade andelen av försäkringsfonden 20,599,653 mk. — 2) Tähän kommuner. — 3) Jonkun verran suurempi kuin vakuutusrahasto. — Nägot större än försäkringsfon- 563,663 mk. — Häri ingår icke den av återförsäkrarna förvaltade andelen av premiereserven 563,663 mk. — ingår icke den av andra bolag förvaltade andelen av försäkringsfonden 571,506 mk. — 6) Suomessa talletet- den yhtiöiden hoitama osa korvausrahastosta 3,304,597 mk. — Häri ingår icke den av andra bolag hoitama osa vakuutusmaksurahastosta 99,765 mk. — Häri ingår icke den av andra bolag förvaltade andelen

N:o 11.

Kuolleisuustaulujen nojalla laskettu ja todellinen kuolleisuus vuonna 1927. —

(Suomalaiset yhtiöt.) —

(Yhtiön omalla vastuulla oleva pääomavakuutus kuoleman varalta.) —

Mortalité calculée d'après les tables et mortalité

(Assurances de capitaux en cas de décès, sur

1	2	3	4	5	6	7	8	9	10	
	Yleinen vakuutus — Allmän försäkring —									
Yhtiön nimi Bolagets namn Désignation des sociétés	Täysivoimaisena päätetty vakuutus, joka on ollut voimassa Försäkringar avslutade utan karensvillkor. Försäkringens varit i kraft Assurances sans clause de carence. Assurances en cours depuis				Varttuneessa iässä vajavoimaisena päätetty vakuutus, joka on ollut voimassa Karensförsäkringar avslutade i vuxen ålder. Försäkringens varit i kraft Assurances à clause de carence souscrites par des personnes d'âge majeur					
	Enintään 5 vuotta Högst 5 år 5 ans ou moins		Enemmän kuin 5 vuotta Mera än 5 år Plus de 5 ans		Enintään 5 vuotta Högst 5 år 5 ans ou moins			Enemm. kuin 5 vuotta Mera än 5 år Plus de 5 ans		
	Beräknad dödlighet Mortalité calculée	Laskettu kuoll. Beräknad dödlighet	Todellinen kuoll. Faktisk dödlighet Mortalité réelle	Laskettu kuoll. Beräknad dödlighet Mortalité calculée	Todellinen kuoll. Faktisk dödlighet Mortalité réelle	Laskettu kuoll. Beräknad dödlighet Mortalité calculée	Todellinen kuoll. Faktisk dödlighet Mortalité réelle	Lopullinen suoritus Definitiv utgående Réglement définitif	Laskettu kuoll. Beräknad dödlighet Mortalité calculée	Todellinen kuoll. Faktisk dödlighet Mortalité réelle
	Suomen markkaa —									
Suomalaiset yhtiöt. Finska bolag.										
Kaleva	2,123,988	1,615,386	4,398,893	3,952,092	1,043,915	1,141,120	647,624	503,418	470,100	
Suomi	4,775,700	3,684,570	9,049,700	7,166,790	2,120,200	2,404,660	2,033,618	1,449,800	1,488,150	
Fennia	—	—	226,278	209,130	—	—	—	52,765	47,444	
Salama	2,471,902	2,509,800	2,294,632	1,837,630	579,124	691,520	493,025	515,391	337,050	
Verdandi	284,346	346,759	10,519	50,000	178,327	80,440	80,440	2,719	11,000	
Pohja	1,224,000	997,000	—	—	647,000	980,000	547,390	—	—	
Tarmo	176,000	172,000	—	—	147,000	288,000	113,742	—	—	
Kansa	348,360	361,700	—	—	1,058,830	1,163,050	872,438	—	—	
Varma	—	—	—	—	—	—	—	—	—	
Yht. — Sama — Total	11,404,296	9,687,215	15,980,022	13,215,642	5,774,396	6,748,790	2,788,277	2,524,093	2,353,744	

N:o 12.

Suoraan hankitun suomalaisen vakuutuskannan vaihdokset vuonna 1927 —

Mouvement des assurances en cours souscrites

1 Yhtiön nimi Bolagets namn Designation des sociétés	2 Vakuutuskanta vuoden alussa Försäkringsbeståndet vid årets ingång Etat de l'assurance au début de l'exercice				3 Bruttolisäys vuoden kuluessa Brutto tillgång under året Acquisition brute de l'exercice			
	4 Yleinen vakuutus Allmän försäkring Grande assurance			5 Kansanvakuutus Folkförsäkring Assurance populaire	6 Yleinen vakuutus Allmän försäkring Grande assurance			7 Kansanvakuutus Folkförsäkring Assurance populaire
	8 Pääomavakuutus Kapitalförsäkring Assurance de capitaux		9 Pääomavakuutus Kapitalförsäkring Assurance de capitaux					
	10 Korkovakuutus Ränteförsäkring Assurance de rentes	11 Elänteen varalla För livsfall En cas de vie	12 Korkovakuutus Ränteförsäkring Assurance de rentes		13 Elänteen varalla För livsfall En cas de vie			
Suomen markkaa —								
Suomalaiset yhtiöt. Finska bolag.				A. Vakuutussumma Suomen markoin —				
Kaleva	773,289,169	468,004	1,014,369	63,761,068	211,453,745	—	878,477	24,146,229
Suomi	2,127,311,365	11,099,377	906,906	132,850,068	655,318,485	119,381	91,381	21,269,823
Fennia	25,115,500	—	3,130	6,803,435	52,810	—	400	4,695
Salama	992,315,036	41,260	1,470,791	—	285,129,350	—	294,929	—
Verdandi ¹²⁾	163,646,634	—	30,345	—	62,484,337	—	—	—
Pohja	326,090,700	—	1,940	—	215,547,550	—	1,000	—
Tarmo	99,691,280	—	2,806	—	68,986,500	—	—	—
Kansa	284,047,860	—	—	—	167,648,490	—	—	—
Varma	—	—	1,500,000	—	—	—	1,295,441	—
Yhteensä — Summa — Total	4,801,507,544	11,608,641	4,930,287	203,414,571	1,666,621,267	119,381	2,561,628	45,420,747
Ulkomaiset yhtiöt. Utländska bolag.								
Skandia	14,745,798	—	71,000	—	770,000	—	—	—
Nordstjärnan	17,935,880	—	—	—	160,000	—	—	—
Svenska lifförsäkr. bol.	1,196,916	—	3,975	—	—	—	—	—
Northern	217,125	—	—	—	—	—	—	—
Victoria zu Berlin	666,249	—	—	—	33,000	—	—	—
Yhteensä — Summa — Total	34,761,968	—	74,975	—	963,000	—	—	—

¹⁾ Tästä on kansanvakuutusosasto hankkinut 41,933,244 mk, josta maksetaan vuosimaksuja, ja jonka yhtiö itse ärspremier, och vilka bolaget upptager i folkförsäkringsbeståndet. — ²⁾ Tästä kansanvakuutusosasto hankkinut försäkringsavdelningen anskaffat 11,142,885 mk, för vilka erläggas ärspremier, och vilka bolaget upptager i folkförsäkringsavdelningen förminskats 5,945,185 mk. — ³⁾ Tästä on kansanvakuutusosasto hankkinut 47,130,924 ringsavdelningen anskaffat 47,130,924 mk., för vilka erläggas ärspremier och vilka bolaget upptager i folkförsäkrings-sena pääomavakuutuksena jää vakuutuskantaan 7,422 mk. — Säsom enkel kapitalförsäkring kvarstår i försäkrings-⁸⁾ Sen lisäksi korkovakuutuksia 995 mk. — Dessutom ränteförsäkringar 995 mk. — ⁹⁾ Ryhmistä eronneita. — Ur ¹¹⁾ Sen lisäksi korkovakuutuksia 3,975 mk. — Dessutom ränteförsäkringar 3,975 mk. — ¹²⁾ Yhtiön antamiin lukuihin

Förändringarna i försäkringsbeståndet under år 1927 i Finland direkt avslutade försäkringar. N:o 12.
directement en Finlande en 1927.

10 Bruttovähennys vuoden kuluessa Brutto avgång under året Extinction brute de l'exercice				14 Vakuutuskanta vuoden loppussa Försäkringsbeståndet vid årets slut Etat de l'assurance à la fin de l'exercice					18 Koko suom. vakuutus- kannasta luovutettu jälleenvakuuttajille Av hela finska försäkrings- beståndet avträtts i återförsäkring Part des réassurances dans l'état total des assurances finlandaises		
Yleinen vakuutus Allmän försäkring Grande assurance		Pääomavakuutus Kapitalförsäkring Assurance de capitaux		Yleinen vakuutus Allmän försäkring Grande assurance		Pääomavakuutus Kapitalförsäkring Assurance de capitaux		Kansanvakuutus Folkförsäkring Assurance populaire		Kansan- vakuutus Folkförsäkring Assurance populaire	
Korho- vakuutus Ränteförsäkring Assurance de rentes		Eri- vakuutus Particular Assurance		Korho- vakuutus Ränteförsäkring Assurance de rentes		Eri- vakuutus Particular Assurance		Yleinen vakuutus Allmän försäkring Grande assurance		Yleinen vakuutus Allmän försäkring Grande assurance	
Eri- vakuutus Particular Assurance		Eri- vakuutus Particular Assurance		Eri- vakuutus Particular Assurance		Eri- vakuutus Particular Assurance		Eri- vakuutus Particular Assurance		Eri- vakuutus Particular Assurance	
En cas de décès	Kuoleman varalla	Kuoleman varalla	En cas de décès	En cas de décès	En cas de décès	En cas de décès	En cas de décès	En cas de décès	En cas de décès	En cas de décès	En cas de décès

Finska mark

A. Försäkringsbeståndet i Finska mark. A. Etat de l'assurance, en marks finlandais.

95,139,219	7,153	39,643	15,873,741	889,603,695	460,851	1,853,203	72,033,556	114,562,090	59,582,240
166,435,125	353,546	53,819	9,388,307	2,626,194,725	10,865,212	944,468	144,731,584	75,365,920	—
1,012,970	—	175	284,975	24,155,340	—	3,355	6,523,155	7,843,361	3,846,821
79,024,100	5,000	60,593	—	1,198,420,286	36,260	1,705,127	—	82,733,853	—
26,411,684	—	—	—	199,719,287	—	30,345	—	78,783,219	—
61,523,110	—	—	—	480,115,140	—	2,940	—	41,018,150	—
26,155,510	—	69	—	142,522,270	—	2,737	—	37,417,500	—
53,541,490	—	—	—	398,154,860	—	—	—	9,621,500	—
—	—	65,670	—	—	—	2,729,771	—	—	—
509,243,208	365,699	219,969	25,547,023	5,958,885,603	11,362,323	7,271,946	223,288,295	447,345,593	63,429,061
870,990	—	—	—	14,644,808	—	71,000	—	174,530	—
865,370	—	—	—	17,230,510	—	—	—	1,795,170	—
44,255	—	—	—	1,152,661	—	3,975	—	920,050	—
67,936	—	—	—	149,189	—	—	—	—	—
108,000	—	—	—	591,249	—	—	—	—	—
1,956,551	—	—	—	33,768,417	—	74,975	—	2,889,750	—

lukee kansanvakuutuskantaansa. — Härav har folkförsäkringsavdelningen anskaffat 41,933,244 mk, för vilka erläggas 11,142,885 mk, josta maksetaan vuosimaksuja, ja jonka yhtiö itse lukee kansanvakuutuskantaan. — Härav har folkförsäkringsbeståndet. — ³⁾ Tästä on kansanvakuutusosaston kautta vähentynyt 5,945,185 mk. — Härav har genom mk, joista maksetaan vuosimaksuja ja jonka yhtiö itse lukee kansanvakuutuskantaansa. — Härav har folkförsäkringsbeståndet. — ⁵⁾ Sen lisäksi korkovakuutuksia 21,500 mk. — Dessutom ränteförsäkringar 21,500 mk. — ⁶⁾ Yksinkertai-
beståndet 7,422 mk. — ⁷⁾ Tämän lisäksi korkovakuutuksia 4,500 mk. — Dessutom ränteförsäkringar 4,500 mk. —
grupperna avgångna. — ¹⁰⁾ Sen lisäksi korkovakuutuksia 20,000 mk. — Dessutom ränteförsäkringar 20,000 mk. —
sisältyy kansanvakuutus. — I de av bolaget uppgivna talet ingår även folkförsäkringen.

1 Yhtiön nimi Bolagets namn Désignation des sociétés	2 Vakuutusten luku vuoden alussa Antal försäkringar vid årets ingång Nombre d'assurances au début de l'exercice				3 Bruttoliikitys vuoden kuluessa Brutto tillgång under året Acquisition brute de l'exercice			
	4 Yleinen vakuutus Allmän försäkring Grande assurance				5 Yleinen vakuutus Allmän försäkring Grande assurance			
	6 Pääomavakuutus Kapitalförsäkring Assurance de capitaux		7 Kansanvakuutus Folksförsäkring Assurance populaire	8 Pääomavakuutus Kapitalförsäkring Assurance de capitaux		9 Kansanvakuutus Folksförsäkring Assurance populaire		
	10 Knolemman varalta För dödsfall En cas de décès	11 Eläimisen varalta För livsfall En cas de vie		12 Knolemman varalta För dödsfall En cas de décès	13 Eläimisen varalta För livsfall En cas de vie			
Suomalaiset yhtiöt. Finska bolag.	B. Vakuutusten luku. — B. Antal försäkringar.							
Kaleva	1) 159,686	201	1,517	46,144	2) 13,687	—	110	4,307
Suomi	466,737	2,662	1,325	75,799	34,225	7	84	2,749
Fennia	16,808	—	36	11,715	—	—	3	6
Salama	185,131	22	383	—	16,850	—	89	—
Verdandi	9,571	—	—	—	6,203	—	—	—
Pohja	23,773	—	3	—	13,010	—	1	—
Tarmo	4,888	—	4	—	3,862	—	—	—
Kansa	40,410	—	—	—	18,945	—	—	—
Varma	—	—	—	—	—	—	—	—
Yhteensä—Summa—Total	907,004	2,885	3,268	133,658	106,782	7	287	7,062
Ulkomaiset yhtiöt. Utländska bolag.								
Skandia	318	—	6	—	13	—	—	—
Nordstjernan	303	—	—	—	6	—	—	—
Svenska lifförsäkr. bol. ..	146	—	5	—	1	—	—	—
Northern	4	—	—	—	—	—	—	—
Victoria zu Berlin	102	—	—	—	3	—	—	—
Yhteensä—Summa—Total	873	—	11	—	23	—	—	—

1) Tästä on kansanvakuutusosasto hankkinut 15,699 vakuutusta, joista maksetaan vuosimaksuja. — Härav har kuutusosasto hankkinut 1,487 vakuutusta, joista maksetaan vuosimaksuja. — Härav har av folksförsäkringsavdel- 1,357 vakuutusta. — Härav har folksförsäkringarna förminskats med 1,357 försäkringar. — 2) Tästä on kansan- ningen anskaffat 15,829 försäkringar, för vilka betalas årspremier. — 3) Jää edelleen vapaakirjoina voimaan 5,347 vakuutusta. — Härav förbli såsom fribrev i kraft 75 försäkringar. — 4) Jää edelleen vapaakirjoina voimaan 1,737 112 vakuutusta. — Härav förbli såsom fribrev i kraft 112 försäkringar. — 5) Jää edelleen vapaakirjoina voimaan 188 vakuutusta. — Härav förbli såsom fribrev i kraft 188 försäkringar.

10	11	12	13	14	15	16	17
Bruttovähennys vuoden kuluessa Bruttoavgång under året <i>Extinction brute de l'exercice</i>				Vakuutusten luku vuoden lopussa Antal försäkringar vid årets utgång <i>Nombre d'assurances à la fin de l'exercice</i>			
Yleinen vakuutus Allmän försäkring <i>Grande assurance</i>			Kansanvakuutus Folkförsäkring <i>Assurance populaire</i>	Yleinen vakuutus Allmän försäkring <i>Grande assurance</i>			Kansanvakuutus Folkförsäkring <i>Assurance populaire</i>
Pääomavakuutus Kapitalförsäkring <i>Assurance de capitaux</i>		Korkovakuutus Ränteförsäkring <i>Assurance de rentes</i>		Pääomavakuutus Kapitalförsäkring <i>Assurance de capitaux</i>		Korkovakuutus Ränteförsäkring <i>Assurance de rentes</i>	
Kuoleman varalla För dödsfall <i>En cas de décès</i>	Eliinisen varalla För livsfall <i>En cas de vie</i>			Kuoleman varalla För dödsfall <i>En cas de décès</i>	Eliinisen varalla För livsfall <i>En cas de vie</i>		

— B. Nombre d'assurances.

3) 10,045	16	52	3,861	4) 163,328	185	1,575	46,590
5) 23,689	6) 119	69	7) 3,537	482,620	2,625	1,340	76,748
8) 587	—	2	9) 555	16,333	—	37	11,267
7,248	3	18	—	194,733	19	454	—
1,501	—	—	—	14,273	—	—	—
10) 4,166	—	—	—	32,805	—	4	—
1,236	—	—	—	7,514	—	4	—
6,140	—	—	—	53,215	—	—	—
—	—	—	—	—	—	—	—
54,612	138	141	7,953	964,321	2,829	3,414	134,605
16	—	—	—	315	—	6	—
22	—	—	—	287	—	—	—
10	—	5	—	137	—	—	—
1	—	—	—	3	—	—	—
7	—	—	—	98	—	—	—
56	—	5	—	840	—	6	—

folkförsäkringsavdelningen anskaffat 15,699 försäkringar, för vilka betalas årspremier. — 2) Tästä on kansanvakuutuksen anskaffats 1,487 försäkringar, för vilka betalas årspremier. — 3) Tästä on kansanvakuutuksia vähentynyt vakuutusosasto hankkinut 15,829 vakuutusta, joista maksetaan vuosimaksuja. — Härav har folkförsäkringsavdelningen vakuutusta. — Härav förbli såsom fribrev i kraft 5,347 försäkringar. — 6) Jää edelleen vapaakirjoina voimaan 75 vakuutusta. — Härav förbli såsom fribrev i kraft 1,737 försäkringar. — 8) Jää edelleen vapaakirjoina voimaan 101 vakuutusta. — Härav förbli såsom fribrev i kraft 101 försäkringar. — 10) Näistä jää vapaakirjoina voimaan

N:o 13. Kuoleman varalta myönnetyn yleisen pääomavakuutuksen hankinta vuonna 1927. —
 (Suomalaiset vakuutukset ja suom. yhtiöiden ulkomaiset vakuutukset.) —
Acquisition totale des assurances finlandaises de capital en cas de décès souscrites directement en 1927

1 Yhtiön nimi Bolagets namn Désignation des sociétés	2 Suoraan hankittu kanta Suomessa — Assurances contractées										
	3 Haetut sekä edelliseltä vuodelta ratkaisematta jääneet Ansökningar, inkl. från näst-föregående år överförda Demandes d'assurances y compris le report de l'exercice précédent					4 Hylätyt ja seuraavaan vuoteen ratkaisematta jääneet Avslagna samt till nästföljande år uppskjutna Refus et renvois à l'exercice suivant			5 Hyväksytyt — Assurances		
	6 Lasten vakuutukset Barnförsäkringar Assurances de mineurs					7 Valavoinnaiset vakuutukset Karensförsäkringar Assurances à clause de carence			8 Täysivoinnaiset vakuutukset Kuntuiset vakuutukset Försäkringar utan karensvillkor Assurances sans clause de carence		9 Säännölliset vak. maksut Mot vanlig premie Contre prime ordinaire
10 1000 Suomen markkaa —											
Suomalaiset yhtiöt. Finska bolag.											
Kaleva	109,660	81,785	23,959	7,215	7,583	1,187	59,247	64,228	19,528		
Suomi	359,150	150,779	51,524	19,744	7,835	986	216,862	130,057	42,722		
Fennia	—	—	—	—	—	—	—	—	—		
Salama	216,186	59,633	25,598	15,193	5,860	409	138,059	48,477	22,850		
Verdandi	19,871	16,300	3,496	365	225	48	11,998	13,429	3,317		
Pohja	113,830	90,303	21,480	7,539	3,811	52	82,161	84,451	19,646		
Tarmo	29,222	33,885	7,603	1,621	92	10	16,312	27,464	6,667		
Kansa	42,123	111,890	12,589	3,449	4,640	321	24,743	96,582	10,848		
Varma	—	—	—	—	—	—	—	—	—		
Yhteensä — Summa — Total	890,042	544,575	146,249	55,126	30,046	3,013	549,382	464,688	125,578		
Ulkomaiset yhtiöt. Utländska bolag.											
Skandia	720	—	—	—	—	—	720	—	—		
Nordstjernan	120	30	10	—	—	—	120	30	10		
Svenska Lifförsäkr. bol.	—	—	—	—	—	—	—	—	—		
Northern	—	—	—	—	—	—	—	—	—		
Victoria zu Berlin	—	—	—	—	—	—	—	—	—		
Yhteensä — Summa — Total	840	30	10	—	—	—	840	30	10		

N:o 14. Kansanvakuutuksen hankinta vuonna 1927. —
 (Suomalaiset vakuutukset ja suom. yhtiöiden ulkomaiset vakuutukset.) —
Acquisition totale des assurances populaires (Assurances finlandaises)

1 Yhtiön nimi Bolagets namn Désignation des sociétés	2 Suoraan hankittu kanta Suomessa — Assurances contractées			
	3 Haetut sekä edelliseltä vuodelta ratkaisematta jääneet Ansökningar inkl. från näst-föregående år överförda Demandes d'assurances y compris le report de l'exercice précédent	4 Hylätyt ja seuraavaan vuoteen ratkaisematta jääneet Avslagna samt till nästföljande år uppskjutna Refus et renvois à l'exercice suivant	5 Hyväksytyt Beviljade försäkringar Assurances accordées	6 Uudelleen voimaan saatetut Aerupplivade försäkringar Polices éteintes remises en vigueur
1000 Suomen markkaa —				
Kaleva	36,882	3,953	32,929	1,672
Suomi	18,332	1,059	17,273	417
Fennia	—	—	—	2
Yhteensä — Summa — Total	55,214	5,012	50,202	2,091

1) Lisäyksiä vakuutussummaan sen johdosta että on tehty muutoksia vakuutusmaksurahaston av premiereserven. — 2) Tästä luvusta puuttuvat kansanvakuutusta koskevat tiedot. — Häiri ingä icke

Anskaffningen av direkt avslutade finska kapitalförsäkringar för dödsfall under år 1927. N:o 13.
 (Finska försäkringar samt de finska bolagens utländska försäkringar.)
 (*Assurances finlandaises et assurances étrangères souscrites chez les compagnies finlandaises.*)

11	12	13	14	15	16	17	18	19	20	21
Direkt avslutade försäkringar i Finland <i>directement en Finlande</i>								Vastaanotetut jälleenvakuutukset Emottagna återförsäkringar <i>Réassurances acceptées</i>		Yhteensä bruttolisäys Summa bruttotillgång <i>Total brut des acquisitions</i>
Beviljade försäkringar <i>accordées</i>		Uudelleen voimaan saatutut Återupplivade försäkringar <i>Polices éteintes remises en vigueur</i>		Voittovarojen käytön aiheuttama lisäys Ökning genom vinstgottgörelse <i>Augmentation par remboursement des bénéfices</i>		Förändringar och överflyttningar <i>Changements et transferts</i>		Muut — Övriga <i>Etrangères</i>		
Korotetut vak. maksut Mot förhöjd premie <i>Avec surprime</i>		Lasten vakuttukset Barnförsäkringar <i>Assurances de mineurs</i>		Yhteensä lisäys Summa tillgång <i>Total des acquisitions</i>		Muu lisäys Annan tillgång <i>Autres acquisitions</i>		Suomalaiset Finska <i>Finlandaises</i>		
Valavoinnaiset va- kuttukset <i>Assurances à clause de carence</i>		Förärvvoinnaiset va- kuttukset <i>Assurances sans clause de carence</i>								

1000 Finska mark

43,198	9,974	3,244	850	—	42	—	200,311	852	2,193	203,356
122,544	12,887	7,816	8,824	113,606	—	—	655,318	—	—	655,318
—	—	—	53	—	—	—	53	—	—	53
62,934	5,296	2,339	1,972	—	—	3,202	285,129	3,837	7,568	296,534
7,508	2,646	131	2,776	111	1) 2,120	—	2) 44,036	—	—	44,036
24,130	2,041	1,782	1,337	—	—	—	215,548	—	—	215,548
11,289	6,329	926	—	—	—	—	68,987	778	—	69,765
13,931	10,668	1,420	912	—	—	8,544	167,648	—	—	167,648
285,534	49,841	17,658	16,724	113,717	2,162	11,746	1,637,030	5,467	9,761	1,652,258
—	—	—	—	—	—	50	770	—	—	770
—	—	—	—	—	—	—	160	—	—	160
—	—	—	—	—	—	—	—	—	—	—
—	—	—	33	—	—	—	33	—	—	33
—	—	—	33	—	50	—	963	—	—	963

Anskaffningen av folkförsäkringar år 1927. N:o 14.
 (Finska försäkringar samt de finska bolagens utländska försäkringar.)
 (*et assurances étrangères souscrites chez les compagnies finlandaises.*)

6	7	8	9	10	11
Direkt avslutade försäkringar i Finland <i>directement en Finlande</i>			Vastaanotetut jälleenvakuutukset Emottagna återförsäkringar <i>Réassurances acceptées</i>		Yhteensä bruttolisäys Summa bruttotillgång <i>Total brut des acquisitions</i>
Voittovarojen käytön aiheuttama lisäys Ökning genom vinstgottgörelse <i>Augmentation par remboursement des bénéfices</i>		Muut — Övriga <i>Etrangères</i>			
Yhteensä lisäys Summa tillgång <i>Total des acquisitions</i>		Suomalaiset Finska <i>Finlandaises</i>			

1000 Finska mark

688	—	35,289	—	—	35,289
3,572	8	21,270	—	—	21,270
3	—	5	—	—	5
4,263	8	56,564	—	—	56,564

laskelmaerusteihin. — Ökningar av försäkringssumman till följd av förändring i beräkningsgrunderna uppgifter angående folkförsäkringen.

N:o 15.

Kuoleman varalta myönnetyn vakuutuskannan vähennys vuonna 1927. —
(Suomalaiset vakuutukset ja suom. yhtiöiden ulkomaiset vakuutukset.) —
Règlement des assurances de capital en cas de décès, en 1927. (Assurances

1 Yhtiön nimi Bolagets namn Designation des sociétés	2 Suoraan hankittu kanta Suomessa — Assurances contractées							
	3 Kuolemantapaukset Dödsfall Décès		4 Päättyneet vakuutus- aika Utlupen försäkringstid Assurances arrivées à terme		6 Muutokset ja siirto Förändringar och över- flyttningar Changements et transferts		8 Vakuutusmaksun Icke erlagd Primes non	
	Antal försäkringar Nombre d'assu- rances	Smk Fmk Marks finl.	Antal försäkringar Nombre d'assu- rances	Smk Fmk Marks finl.	Antal försäkringar Nombre d'assu- rances	Smk Fmk Marks finl.	Antal försäkringar Nombre d'assu- rances	Smk Fmk Marks finl.
Suomalaiset yhtiöt. Finska bolag.	Yleinen pääomavakuutus — Allmän							
Kaleva	1,223	7,157,408	538	1,322,095	—	—	2,647	16,776,274
Suomi	3,375	16,524,946	2,732	6,215,590	—	—	¹⁾ 9,368	32,540,572
Fennia	159	327,055	200	352,647	—	—	²⁾ 228	333,268
Salama	1,125	7,126,160	311	1,544,390	3	—	598	2,762,880
Verdandi	64	1,197,034	—	—	44	10,248,326	197	2,565,057
Pohja	168	2,352,800	—	—	—	—	³⁾ 330	3,533,410
Tarmo	31	1,138,000	—	—	—	—	46	1,605,010
Kansa	261	1,913,450	—	—	—	—	⁴⁾ 564	3,295,090
Varma	—	—	—	—	—	—	—	—
Yhteensä — Summa — Total	6,406	37,736,853	3,781	9,434,722	47	10,248,326	13,978	63,411,561
Ulkomaiset yhtiöt. Utländska bolag.	Kansanvakuutus — Folkförsäkring							
Skandia	11	548,840	1	4,910	1	193,240	3	124,000
Nordstjernan	15	745,370	1	40,000	—	—	1	30,000
Svenska liffförsäkr. bol.	3	7,630	4	11,097	—	—	3	25,528
Northern	1	67,936	—	—	—	—	—	—
Victoria zu Berlin	5	85,000	Sub 2	Sub 3	2	23,000	—	—
Yhteensä — Summa — Total	35	1,454,776	6	56,007	3	216,240	7	179,528
Suomalaiset yhtiöt. Finska bolag.	Kansanvakuutus — Folkförsäkring							
Kaleva	600	1,228,466	86	63,398	—	—	713	959,118
Suomi	605	⁵⁾ 974,479	254	83,350	—	—	⁶⁾ 1,737	2,780,374
Fennia	⁸⁾ 124	95,441	215	71,012	—	—	⁷⁾ 216	118,522
Yhteensä — Summa — Total	1,329	2,298,386	555	217,760	—	—	2,666	3,858,014

¹⁾ Jää edelleen vapaakirjoina voimaan 5,347 vakuutusta. — Härav förbli såsom fribrev i kraft 5,347 112 försäkringar. — ²⁾ Näistä jää vapaakirjoina voimaan 188 vakuutusta. — Härav förbli såsom fribrev i brev i kraft 500 försäkringar. — ³⁾ Yksinkertaisina pääomavakuutuksina jää tästä edelleen vakuutuskantaan 15 ⁴⁾ Jäävät edelleen vapaakirjoina voimaan. — Förbli i kraft såsom fribrev. — ⁵⁾ Jää edelleen vapaakirjoina voi-
kirjoina 6 vakuutusta, 2,687 mk. — Härav förbli såsom fribrev i kraft 6 försäkringar, 2,687 mk.

Avgången av kapitalförsäkringar för dödsfall under år 1927.

N:o 15.

(Finska försäkringar samt de finska bolagens utländska försäkringar.)

finlandaises et assurances étrangères souscrites chez les compagnies finlandaises.)

10		11		12		13		14		15		16		17		18		19	
Direkt avslutade försäkringar i Finland <i>directement en Finlande</i>										Muiden suoran hankittujen vakuutusten vähennys Avgång av andra direkt avslutade försäkringar <i>Règlementés d'autres assurances souscrites directement</i>		Suoran hankittujen vakuutusten vähennys yhteensä Summa avgång av direkt avslutade försäkringar <i>Total des assurances réglées souscrites directement</i>		Vastaanotettujen jälleenvakuutusten vähennys Avgång av i återförsäkring övertagna försäkringar <i>Réassurances acceptées réglées</i>				Yhteensä bruttovähennys Summa bruttoavgång <i>Total brut des assurances réglées</i>	
laiminlyönti premie versées		Vakuutuskirjan lunastamatta jättäminen Underlåten inlösen av försäkringsbrev <i>Polices non réglées</i>				Yhteensä Summa <i>Total</i>		Suomalaisen Finska Finlandaises						Muiden Övriga Étrangères					
Oikeudetta korvaukseen Utan rätt till ersättning <i>Sans droit à l'indemnité</i>		Vakuutusten luku Antal försäkringar <i>Nombre d'assurances</i>		Smk Fmk Marks finl.		Smk Fmk Marks finl.		Smk Fmk Marks finl.						Smk — Fmk Marks finl.					

kapitalförsäkring — Assurance de capitaux

2,123	25,004,257	2,157	38,934,000	89,194,034	—	89,194,034	2,635,116	4,055,143	95,884,293
4,090	46,431,017	4,124	64,723,000	166,435,125	256,608	166,691,733	4,677,950	31,895	171,401,578
				1,012,970	—	1,012,970	25,000	16,000	1,053,970
3,366	35,679,170	1,845	31,911,500	79,024,100	—	79,024,100	—	—	79,024,100
620	6,117,509	576	6,283,758	26,411,684	—	26,411,684	7,330,069	—	33,741,753
1,608	18,719,800	2,060	36,917,100	61,523,110	—	61,523,110	—	—	61,523,110
430	7,493,000	729	15,919,500	26,155,510	—	26,155,510	205,625	—	26,361,135
2,776	21,311,650	3,039	27,021,300	53,541,490	—	53,541,490	—	—	53,541,490
15,013	160,756,403	14,530	221,710,158	503,298,023	256,608	503,554,631	14,873,760	4,103,038	522,531,429
				870,990	—	870,990	—	—	870,990
4	40,000	1	10,000	865,370	—	865,370	—	—	865,370
				44,255	—	44,255	—	—	44,255
				67,936	—	67,936	—	—	67,936
				108,000	—	108,000	—	—	108,000
4	40,000	1	10,000	1,956,551	—	1,956,551	—	—	1,956,551

— Assurance populaire

3,199	15,345,776	620	4,222,168	21,818,926	—	21,818,926	—	—	21,818,926
732	4,108,901	209	1,441,203	9,388,307	—	9,388,307	—	—	9,388,307
				284,975	—	284,975	—	—	284,975
3,931	19,454,677	829	5,663,371	31,492,208	—	31,492,208	—	—	31,492,208

försäkringar. — *) Jää edelleen vapaakirjoina voimaan 112 vakuutusta. — Härav förbli såsom fribrev i kraft 188 försäkringar — *) Jää edelleen vapaakirjoina voimaan 500 vakuutusta. — Härav förbli såsom fribrev i kraft 7,422 mk. — Såsom enkel kapitalförsäkring förbli 15 försäkringar, 7,422 mk, i försäkringsbeståndet. — Härav förbli såsom fribrev i kraft 101 försäkringar. — *) Jää edelleen voimaan vapaa-

N:o 16. Suoraan hankittu suomalainen vakuutuskanta vakuutusluokittain joulukuun 31 p:nä 1927. — Det finska
Etat des assurances finlandaises souscrites directement, le

1 Yhtiön nimi Bolagets namn Designation des sociétés	2 Yleinen vakuutus — Allmän																	
	3 Pääomavakuutus kuoleman varalta — Kapitalförsäkring för dödsfall Assurances de capital en cas de décès								4 Pääomavakuutus elämisen varalta Kapitalförsäkring för livsfall Assurance de capitaux en cas de vie									
	5 Yhden hengen vakuutus — Försäkring på ett liv Assurances sur une vie unique								6 Yhteensä Summa Total	7 Isänsiinen Självständigt försäkring Assurances indépendantes	8 Lihvavakuutus Tilläggsförsäkring Assurances supplémentaires	9 Yhteensä — Summa Total						
	10 Elinajaksi För livstid Pour la vie entière		11 Määräikään Till fastställd ålder Jusqu'à un âge fixe		12 Sovittuna alkana erityyvä Försäkr. med bestämd betaltidstermin Assurances à terme fixe		13 Muu — Annan försäkring Autres assurances											
14 Loppuun maksettu Premiebetaltningen upphört Le paiement des primes cessé		15 Keskenmaksettu Premiebetaltningen fortfarande Le paiement des primes continue		16 Loppuun maksettu Premiebetaltningen upphört Le paiement des primes cessé		17 Keskenmaksettu Premiebetaltningen fortfarande Le paiement des primes continue		18 Kahden tai useamman hengen vakuutus Försäkring på två eller flere liv Assurances sur deux ou plusieurs vies		19 Yhteensä Summa Total		20 Isänsiinen Självständigt försäkring Assurances indépendantes		21 Lihvavakuutus Tilläggsförsäkring Assurances supplémentaires		22 Yhteensä — Summa Total		
1000 Suomen markkaa — 1,000 Finska mark — Miljers de marks finlandais																		
Suomalaiset yhtiöt. Finska bolag.																		
Kaleva	19,149	234,558	32,218	462,509	12,279	28,303	53,457	842,473	461	—	461	—	—	—	—	—	—	461
Suomi	43,368	500,368	122,147	1,627,451	851	305,097	26,913	2,626,195	10,865	—	10,865	—	—	—	—	—	—	10,865
Fennia	1,966	4,706	4,040	11,872	635	37	899	24,155	—	—	—	—	—	—	—	—	—	—
Salama	6,036	281,305	36,334	782,941	—	71,596	20,208	1,198,420	36	—	36	—	—	—	—	—	—	36
Verdandi	207	50,637	1,053	115,806	1,001	2,558	1,922	173,184	—	—	—	—	—	—	—	—	—	—
Pohja	209	129,641	1,533	326,076	—	—	22,656	480,115	—	—	—	—	—	—	—	—	—	—
Tarmo	10	41,315	258	90,221	50	3,935	6,733	142,522	—	—	—	—	—	—	—	—	—	—
Kansa	—	29,133	114	335,744	—	23,468	9,696	398,155	—	—	—	—	—	—	—	—	—	—
Varma	—	—	—	—	—	—	—	—	—	—	—	—	—	—	—	—	—	—
Yhteensä — Summa — Total	70,945	1,271,663	197,697	3,752,620	14,816	434,994	142,484	5,885,219	11,362	—	11,362	—	—	—	—	—	—	11,362
Ulkomaiset yhtiöt. Utländska bolag.																		
Skandia	3,738	7,810	627	1,903	294	125	148	14,645	—	—	—	—	—	—	—	—	—	—
Nordstjernan	7,865	4,289	437	2,220	2,120	300	—	17,231	—	—	—	—	—	—	—	—	—	—
Svenska lifförsäkr. bol. ..	466	208	260	197	3	—	19	1,153	—	—	—	—	—	—	—	—	—	—
Northern	7	142	—	—	—	—	—	149	—	—	—	—	—	—	—	—	—	—
Victoria zu Berlin	461	Sub 2	—	130	—	—	—	591	—	—	—	—	—	—	—	—	—	—
Yhteensä — Summa — Total	12,537	12,449	1,324	4,450	2,417	425	167	33,769	—	—	—	—	—	—	—	—	—	—

1) Tähän lisäksi tulee maksuvapautuksiin ja maksunalennuksiin 121,238 mk. — Härtill kommer 121,238 mk. premiere-
3,951 mk. premiereduktioner och restitutioner. — 2) Vakuutussumma on tässä pienempi kuin taulussa 12 A koska tästä kan-
uppivina. — 3) Tähän tulee lisäksi maksunalennuksiin ja maksuvapautuksiin 1,586 mk. — Härtill kommer 1,586 mk. premie-

försäkringsbeståndet av direkt avslutade försäkringar den 31 dec. 1927 fördelade efter försäkringssätt. N:o 16.
31 décembre 1927, groupement selon la méthode d'assurance.

13 14 15 16 17 18						19 20 21 22 23 24 25 26										27 28 29							
försäkring — Grande assurance						Kansanvakuutus — Folkförsäkring Assurance populaire										Näistä ne vakuutukset, joilla ei ole oikeutta voittoon Härav försäkringar utan rätt till andel i vinst Dont assurances sans droit de participation aux bénéfices							
Korkvakuutus — Ränteförsäkring Assurance de rentes						Yhden hengen vakuutus Försäkring på ett liv Assurances sur une vie unique										Yleinen vakuutus Allmän försäkring Grande assurance							
Mnn korkovakuutus Övrig ränteförsäkring Autres assurances de rentes Juoksevat työkyvyttö korot ja alennusmaksut Aktuelle Invalideforsikring o. premieudkastioner Rentes à vieillesse actuelles, et réductions de primes Jälkeenlokort Overleversforret Rentes de survie Toistaiseksi lykkätyt elinkorot Uppskjutna livräntor Rentes ettagres différés Juoksevat elinkorot Aktuelle livräntor Rentes ettagres actuelles						Elinajaksi För livstid Pour la vie entière					Määrä-ikäin Till fastställd Alder Jusqu'à un âge fixé					Kaiden tai useamman hengen vakuutus Försäkring på två eller flere liv Assurances sur deux ou plusieurs vies					Kapitalförsäkring 1 000 Fmk Assurance de capitaux des 1 000 marks		
						Yhteensä — Summa Total					Keskennakuinen Premiebetalingen fortgår Le paiement des primes continue Loppuun maksettu Premiebetalingen upphört Le paiement des primes a cessé					Sovittuna aikaa etäytyvä Försäkring med bestämd betalnings- termin Assurances à terme fixe Mant — Övriga Autres assurances					Kansanvakuutus 1 000 Smk Folkförsäkring 1 000 Fmk Assurance populaire des 1 000 marks Korkovakuutus Smk vuodessa Ränteförsäkring Fmk i året Assurance de rentes Marks par ans		
Suomen markkaa — Finska mark — Marks finlandais						1000 Suomen markkaa — 1000 Finska mark — Des 1000 marks finl.																	
517,187	1,292,969	24,187	15,491	3,369	1,853,203	366	7,319	5,051	86,766	10,721	—	8,941	119,164	1,746	1,005,186	—	—	—					
283,839	605,752	281	33,026	21,570	1,944,468	1,075	5,482	7,375	126,934	294	3,572	—	144,732	247,857	1,032,890	4,062	—	—					
3,355	—	—	—	—	3,355	346	1,127	1,731	1,751	1,065	—	503	6,523	239	—	317	—	—					
39,640	1,298,891	334,207	31,855	534	1,705,127	—	—	—	—	—	—	—	—	32,829	1,681,930	—	—	—					
10,845	7,500	12,000	—	—	30,345	—	572	93	25,739	—	—	131	26,535	2,558	—	—	—	—					
2,940	—	—	—	—	2,940	—	—	—	—	—	—	—	—	—	—	—	—	—					
2,737	—	—	—	—	2,737	—	—	—	—	—	—	—	—	14,255	2,737	—	—	—					
—	2,632,871	96,900	—	—	2,729,771	—	—	—	—	—	—	—	—	—	—	—	—	—					
860,543	5,837,983	467,575	80,372	25,473	7,271,946	1,787	14,500	14,250	241,190	12,080	3,572	9,575	296,954	299,484	3,722,743	4,379	—	—					
35,000	—	36,000	—	—	71,000	—	—	—	—	—	—	—	—	—	71,000	—	—	—					
2,715	—	60	—	—	2,775	—	—	—	—	—	—	—	—	350	2,715	—	—	—					
—	—	—	—	—	—	—	—	—	—	—	—	—	—	194	—	—	—	—					
37,715	—	36,060	—	—	73,775	—	—	—	—	—	—	—	—	564	73,715	—	—	—					

duktioner och restitutioner. — ²⁾ Tähän tulee lisäksi maksuvapautuksiin ja maksunalennuksiin 3,951 mk. — Härtill kommer sanvakuutukset on erotettu. — Försäkringssumman är här mindre än i tabell 12 A, emedan folkförsäkringarna här äro skilt reduktioner och restitutioner.

N:o 17

Koko vakuutuskanta joulukuun 31 päivänä 1927. —

Etat total des assurances

1 Yhtiön nimi Bolagets namn Designation des sociétés	2		3	4	5
	Brutto vakuutuskanta Brutto försäkringsbestånd Etat brut de l'assurance				
	Yleinen vakuutus — Allmän försäkring Grande assurance				Kansanvakuutus Folkförsäkring Assurance populaire
	Pääomavakuutus — Kapitalförsäkring Assurance de capitaux		Korkovakuutus Ränteförsäkring Assurance de rentes		
Kuoleman varalta För dödsfall En cas de décès	Elämisen varalta För livsfall En cas de vie				
Suomalaiset yhtiöt. — Finska bolag.					<i>Suomen markkaa —</i>
Kaleva	901,798,489	460,851	1,993,261	119,164,480	
Suomi	2,675,993,004	10,886,613	1,153,367	144,731,584	
Fennia	25,351,630	—	3,355	6,523,155	
Salama	1,236,065,822	36,260	1,705,127	—	
Verdandi	238,623,878	—	30,345	26,535,165	
Pohja	480,115,140	—	4,526	—	
Tarmo	145,550,041	—	2,737	—	
Kansa	¹⁾ 398,154,860	—	—	—	
Varma	—	—	2,729,771	—	
Yhteensä — Summa — Total	6,101,652,864	11,383,724	7,622,489	296,954,384	
Ruotsalaiset yhtiöt. — Svenska bolag.					<i>Ruotsin kruunua —</i>
Skandia	296,441,667	<i>Sub 2</i>	1,452,406	—	
Nordstjernan	249,214,876	264,429	55,888	—	
Svenska lifförsäkr. bol.	388,202,208	275,459	1,477,509	—	
Yhteensä — Summa — Total	933,858,751	539,888	2,985,803	—	
Englantilainen yhtiö. — Engelskt bolag.					<i>Englannin puntaa —</i>
Northern	13,002,848	785,507	84,251	—	

¹⁾ Tähän lukuun sisältyy ryhmähenkivakuutuksia 23,563,000 mk. — Häri ingår gruppförsäkringar

Totala försäkringsbeståndet den 31 december 1927.

N:o 17.

le 31 décembre 1927.

6			7		8		9		10		11		12		13	
Siitä luovutettu jälleenvakuuttajille Därav avträtts till återförsäkrare <i>Part cédée aux réassureurs</i>								Omalla vastuulla säilytetty Försäkringsbeståndet för egen räkning <i>Elat des assurances gardées par la compagnie</i>								
Yleinen vakuutus — Allmän försäkring <i>Grande assurance</i>						Yleinen vakuutus — Allmän försäkring <i>Grande assurance</i>										
Pääomavakuutus Kapitalförsäkring <i>Assurance de capitaux</i>				Korko- vakuutus Ränte- försäkring <i>Assurance de rentes</i>		Kansan- vakuutus Folkförsäkring <i>Assurance populaire</i>		Pääomavakuutus Kapitalförsäkring <i>Assurance de capitaux</i>				Korko- vakuutus Ränte- försäkring <i>Assurance de rentes</i>		Kansan- vakuutus Folkförsäkring <i>Assurance populaire</i>		
Kuoleman varalta För dödsfall <i>En cas de décès</i>		Elämisen varalta För livsfall <i>En cas de vie</i>						Kuoleman varalta För dödsfall <i>En cas de décès</i>		Elämisen varalta För livsfall <i>En cas de vie</i>						

Finska mark

114,540,590	—	21,500	59,582,240	787,257,899	460,851	1,971,761	59,582,240
75,857,100	—	12,253	—	2,600,135,904	10,886,613	1,141,114	144,731,584
8,280,451	—	995	3,846,821	17,071,179	—	2,360	2,676,334
82,733,853	—	—	—	1,153,331,969	36,260	1,705,127	—
69,910,361	—	—	8,872,858	168,713,517	—	30,345	17,662,307
41,018,150	—	—	—	439,096,990	—	4,526	—
37,417,500	—	—	—	108,132,541	—	2,737	—
9,621,500	—	—	—	388,533,360	—	—	—
—	—	—	—	—	—	2,729,771	—
439,379,505	—	34,748	72,301,919	5,662,273,359	11,383,724	7,587,741	224,652,465

Svenska kronor

36,210,421	<i>Sub 6</i>	36,736	—	260,231,246	<i>Sub 10</i>	1,415,670	—
36,787,914	—	750	—	212,426,962	264,429	55,138	—
16,091,642	—	33,448	—	372,110,566	275,459	1,444,061	—
89,089,977	—	70,934	—	844,768,774	539,888	2,914,869	—

Engelska pund

1,004,348	—	2,555	—	11,998,500	785,507	81,696	—
-----------	---	-------	---	------------	---------	--------	---

23,563,000 mk.



II.

TAPATURMAVAKUUTUS.
OLYCKSFALLSFÖRSÄKRING.
ASSURANCE CONTRE LES ACCIDENTS.

1927.

Voitto- ja tappiotili vuonna 1927. —
 Compte de profits et

N:o 1.

1	2	3	4	5	6	7	8	9	10	11	12	
	Tulot. — Inkomster. — <i>Crédit.</i>											
Yhtiön nimi Bolagets namn Désignation des sociétés.	Käytännön viijämi edellistä vuodelta Icke disponerat överskott från nästföregående år Solde à nouveau, report de l'exercice précédent	Vakuutusmaksut Premier Primes		Jällencvakuuttajien osuus Återförsäkrarens andel i Parts des réassureurs		Pääoman ja sijoitusten tuottama tulo Avkastning av kapital och placeringar Intäritts produkt par les capitaux	Rahastojen vähenn. tilinp. — Minskning av fonder vid boksl. — Diminution des fonds lors de l'arrêté des comptes	Muut tulot Övriga inkomster Autres recettes	Tappio Förlust Pertes	Yhteensä Summa Total		
		Vapaaehtoisesta vakuutusmaksusta Assurance libre	Lainmuksista työvän tapaturmavakuutusmaksusta För lagligt arbetarolycksfallsförsäkring Assurance obligatoire contre les accidents	Utöbetalningar för försäkringsfall Dans les paiements de sinistres et de sommes assurées	Illekkustannuksista Driftkostnader Dans les frais d'administration						Korvausrahasto Ersättningsreserv Resserve pour risques à régler	Vakuutusmaksurahasto Premièreserv Réserves mathématiques
Suomalaiset yhtiöt. Finska bolag.												
A. Keskinäiset yhdistykset A. Ömsesidiga föreningar												
Sampo	—	1,378,694	8,473,099	127,226	140,249	2,920,729	—	721,319	515,866	—	14,277,182	
Suomen teollisuuden harj. kesk. Tapaturmavak. yhd. — Industriidk. ömsesidiga Olycksf. förs. förening	3,453	37,910	14,432,139	1,552	9,838	3,362,296	—	—	437	—	17,847,625	
Maalaisk. ja Maalaist. Kesk. Tapat.vak. yhd. Aura ¹⁾	—	—	12,721,717	—	—	856,342	—	—	131,106	2,207,440	15,916,605	
Työnvaara	—	—	1,300,253	—	—	180,440	—	3,000	282,395	—	1,776,088	
Vakuutuslaitos Oma	—	287,382	561,035	—	—	134,170	—	—	—	—	982,587	
Meijeriväen Kesk. Eläkel.	—	—	123,633	—	—	17,381	—	—	—	—	141,014	
Ålands försäkringsanstalt	—	—	84,835	13,607	18,367	5,928	—	—	—	5,342	128,079	
Ömsesidiga Försäkringsföreningen Svensk-Finland	—	9,762	572,275	3,238	17,173	16,734	—	—	—	27,228	646,410	
Keskin. vakuutusl. Otava	—	—	208,246	30,861	14,310	11,332	—	—	—	—	264,749	
Kaupp. kesk. tapat.vak. yhd.	—	9,353	34,066	9,111	—	1,784	—	—	15,000	—	69,314	
Yhteensä — Summa — Total	3,453	1,723,101	38,511,298	185,595	199,937	7,507,136	—	734,319	944,804	2,240,010	52,042,653	
Suomen Merimiesten Tapaturmavak.laitos — Olycksfallsförsäkr.anst. för sjömän i Finland												
	—	—	735,323	—	—	201,320	—	—	80	—	936,423	
Yhteensä — Summa — Total	3,453	1,723,101	39,246,621	185,595	199,937	7,708,456	—	734,319	944,884	2,240,010	52,986,376	
B. Osakeyhtiöt. B. Aktiebolag.												
Patria	—	835,444	4,043,666	369,780	659,951	498,542	463,336	80,112	51,200	—	7,002,031	
Kullervo	—	2,712,690	14,201,878	310,443	197,608	2,042,441	—	—	100,000	—	19,565,060	
Louhi	—	263,735	2,034,483	105,519	75,255	272,227	—	—	89,778	—	2,840,997	
National ¹⁰⁾	—	116,923	—	21,996	—	—	—	—	—	—	138,919	
Helsingin Vak. Osakeyht. ¹⁰⁾	—	31,256	—	1,183	7,830	—	—	—	—	—	40,269	
Vakuutusosakeyhtiö Kansa	—	41,133	1,818,560	163	8,479	113,279	—	—	—	—	1,981,614	
Tapat.vak.Os.yht. Ilmarinen	2,712	67,196	993,293	182,718	100,665	49,331	—	—	—	—	1,395,915	
Yhteensä — Summa — Total	2,712	4,068,377	23,091,880	991,802	1,049,788	2,975,820	463,336	80,112	240,978	—	32,964,805	
Saksalainen yhtiö. Tyskt bolag.												
Victoria	—	—	—	—	—	—	—	—	—	—	—	
Sveitsiläinen yhtiö. Schweiziskt bolag.												
Schweizer. Unf. vers. A. G. in Winterthur	322,100	60,232,567	—	4,416,547	3,615,849	5,424,686	—	—	—	—	74,011,749	

Suomen markkaa —

Saksan markkaa —

Sveitsin frangia —

¹⁾ Tähän sisältyy ainoastaan lainsäätämän työvänvakuutuksen voitto- ja tappiotili. Vapaaehtoisen tapaturmavakuutuksen voitto-olycksfallförsäkringen ingår i vinst- och förlusträkningen för motoransvarförsäkring. — ²⁾ Tappion peittämisen tarvittava määrä on medel ur premierjämningsfonden samt tillskottstaxering. — ³⁾ Varmuusrahaston vähennys. — Minskning av säkerhetsfonden. — ⁴⁾ Jälön 14,958 mk. — Förlusten skenbar. Olycksfallsförsäkringsavdelningens vinst är 14,958 mk. — ⁵⁾ Tappio näennäinen. Todellinen voitto ⁶⁾ Korot. — Räntor. — ⁷⁾ Voitto arvioitu. Yhtiön koko voitto palovakuutusta koskevissa taulukoissa. — Vinsten approximativ. Bola- för brandförsäkring.

N:o 2.

Tiliasema 31 päivänä joulukuuta 1927 (Vuosivoiton käyttö on otettu huomioon.) —
Bilan du 31 décembre 1927 (y compris la répartition

A. Varat. —

1	2	3	4	5	6	7	8	9
Yhtiön nimi Bolagets namn Designation des sociétés	Osakkeiden tahi takaaillen sitoumukset Förbindelser av aktieägare eller garantier Engagements des actionnaires	Kassa Kassas en caisse	Pankkisaatavat Tillgodohävanden hos banker Dépôts en banques	Kilmeistö — Fastigheter Immobilies	Lainat — Lån Prêts			
					Kiinntysä vastaan Mot inrekening Hypoteekitres sur immobilies	Kunnille ja seurakunnille Till kommuner och församlingar A des communes et paroisses	Arvopapereita y. m. panttia vastaan Mot värdepapper och övrigt real- sakerhet Hypoteekitres sur valeurs et autres dépôts	Yksittäisen henkilökohtaisesta ta- kausta vastaan Mot endast personlig borgens Sur caution personnelle seulement
Suomalaiset yhtiöt. — Finska bolag.					<i>Suomen markkaa —</i>			
A. Keskinäiset yhdistykset								
A. Ömsesidiga föreningar								
Sampo	—	36,985	—	—	23,258,769	1,694,089	3,490,454	1,340,282
Suomen Teollisuudenharjoittajain Keski- näinen Tapaturmavakuutusyhdistys — Industriidkarenas i Finland Ömsesidiga Olycksfallsförsäkringsförening	—	960,523	5,828,579	—	33,091,071	—	—	—
Aura ¹⁾	—	16,832	1,265,306	—	4,732,963	2,979,928	466,210	—
Työnvaara	—	33,649	952,110	—	769,250	—	375,000	24,400
Vakuutuslaitos Oma	—	3,511	324,199	—	1,400,000	—	—	—
Meijeriväen Keskinäinen Eläkelaitos ..	—	—	83,084	—	439,812	—	—	—
Ålands Försäkringsanstalt ¹⁾	—	—	127,974	—	—	—	—	—
Svensk-Finland ¹⁾	—	33,038	243,795	—	—	—	—	—
Otava	—	10,332	130,049	—	50,000	—	—	—
Kaup. Keskin. tapat. vak. yhdistys ..	—	18,832	—	—	—	—	—	—
Yhteensä — Summa — Total		1,113,702	8,955,096	—	63,741,865	4,674,017	4,331,664	1,364,682
Suomen Merimiesten Tapaturm. vak. laitos — Olycksfallsförsäkr. anst. för sjömän i Finl.		5,313	330,132	—	660,523	—	—	—
Yhteensä — Summa — Total		1,119,015	9,285,228	—	64,402,388	4,674,017	4,331,664	1,364,682
B. Osakeyhtiöt — Aktiebolag								
Patria	—	134,452	355,885	—	3,816,000	—	415,000	—
Kullervo	—	339,774	4,841,688	—	17,124,253	100,000	1,356,000	4,000
Louhi	—	455,424	13,137	—	2,963,600	—	—	—
National ⁵⁾	—	—	—	—	—	—	—	—
Helsingin Vakuutus Osakeyhtiö — Hel- singfors Assurans Aktiebolag ⁵⁾	—	—	—	—	—	—	—	—
Vakuutusosakeyhtiö Kansa	—	34,064	—	—	1,750,000	—	—	—
Ilmarinen	500,000	129,221	3,680	—	491,200	—	—	—
Yhteensä — Summa — Total	500,000	1,092,935	5,214,390	—	26,145,053	100,000	1,771,000	4,000
Saksalainen yhtiö. — Tyskt bolag.					<i>Saksan markkaa —</i>			
Victoria	—	—	—	—	—	—	—	—
Sveitsiläinen yhtiö. — Schweiziskt bolag.					<i>Sveitsin frangia —</i>			
Schweizer. Unf. vers. A. G. in Winterthur	6,000,000	265,103	4,145,985	5,000,000	34,867,854	—	—	—

¹⁾ Tähän sisältyy myös moottoriajoneuvoliikenteen vastuuvakuutus. — Här ingår även lagstadgad ansvarsför-
kostannukset. — Icke amorterade organisationskostnader. — ⁴⁾ Tästä muiden yhtiöiden osuus vakuutusrahastosta
koskevissa taulukoissa. — Bilansen ingår i tabellerna för brandförsäkring.

N:o 2. Tiliasema 31 päivänä joulukuuta 1927 (Vuosivoiton käyttö on otettu huomioon.) —

Bilan du 31 décembre 1927 (y compris la répartition

B. Velat. —

1 Yhtiön nimi Bolagets namn Designation des sociétés	2 Maksettu osake- tai takuupääoma Inbetalt aktie- eller garantikapital Capital en actions ou de garantie voré	3 Takuurahasto — Garantifond Fonds de garantie	4 Varuusrahosto — Säkerhetsfond Réserve de sûreté	5 Vararahasto — Reservfond Fonds de réserve	6 Vakuutusosottajain voittorahasto Försäkringsagarnas vinstfond Réserve des bénéficiaires des assurés	7 Vakuutusrahasto — För- Fonds d'assu-	
						Vakuutusmaksurahasto Premiereserv Réserve mathématique	
						Joksoevriä elihkorkeja vastaava För löpande livräntor Pour rentes viagères en cours	Mun Annan premiereserv Autre réserve mathématique
Suomalaiset yhtiöt. — Finska bolag.						<i>Suomen markkaa —</i>	
A. Keskinäiset yhdistykset							
A. Ömsesidiga föreningar							
Sampo	—	—	—	—	—	15,270,817	4,130,663
Suomen Teollisuudenharjoittajain keski- näinen Tapaturmavakuutusyhdistys — Industriidkarenas i Finland Ömsesidiga Olycksfallsförsäkringsförening	—	—	2,200,000	2,000,000	—	24,425,770	—
Aura ¹⁾	—	184,500	553,700	1,374,100	10,944	5,531,434	—
Työnvaara	—	—	—	—	389,543	892,178	—
Vakuutuslaitos Oma	—	²⁾ 12,000	—	278,917	—	341,728	—
Meijeriväen Keskin. Eläkelaitos	—	—	15,415	³⁾ 439,812	—	100,401	—
Ålands Försäkringsanstalt	—	—	—	—	—	4,769	—
Svensk-Finland ⁴⁾	—	8,469	—	—	—	84,693	—
Otava	100,000	—	—	—	56,161	7,646	—
Kauppiaitten Keskin. tapat. vak. yhd.	—	—	—	—	—	—	—
Yhteensä — Summa — Total	100,000	204,969	2,769,115	4,092,829	456,648	46,659,436	4,130,663
Suomen Merimiesten Tapaturm.vak.laitos — Olycksfallsförsäkr. anst. för sjömän i Finl.	—	—	130,259	—	—	1,502,623	—
Yhteensä — Summa — Total	100,000	204,969	2,899,374	4,092,829	456,648	48,162,059	4,130,663
B. Osakeyhtiöt. — Aktiebolag							
Patria	1,000,000	—	191,706	200,000	—	4,361,933	1,297,383
Kullervo	1,000,000	—	—	100,000	—	17,505,407	3,977,545
Louhi	200,000	—	—	245,000	—	1,724,717	616,543
National ⁴⁾	—	—	—	—	—	—	—
Helsingin Vakuutus Osakeyhtiö. — Hel- singfors Assurans Aktiebolag ⁴⁾	—	—	—	—	—	—	—
Vakuutusosakeyhtiö Kansa	—	—	—	—	—	369,843	450,000
Ilmarinen	1,000,000	—	—	5,000	—	292,308	67,191
Yhteensä — Summa — Total	3,200,000	—	191,706	550,000	—	24,254,208	6,408,662
Saksalainen yhtiö. — Tyskt bolag.						<i>Saksan markkaa —</i>	
Victoria	—	—	—	—	—	—	—
Sveitsiläinen yhtiö. — Schweiziskt bolag.						<i>Sveitsin frangia —</i>	
Schweizer Unf. vers. A. G. in Winterthur	15,000,000	—	5,291,859	8,000,000	—	2,185,963	43,467,929

¹⁾ Tähän sisältyy myös moottoriajoneuvoliikenteen vastuuvakuutus. — Häri ingår även lagstadgad ansvars-
osastojen yhteinen. — Gemensam för de skilda avdelningarna. — ⁴⁾ Tiliasema palovakuutusta koskevissa taulu-

Bilans den 31 dec. 1927 (Med hänsyn tagen till årsstämmans beslut om vinstens användning.) N:o 2.
du solde selon le vote de l'assemblée générale.)

Passiva — Passif.

9	10	11	12	13	14	15	16
säkringsfond rances							
Korvaurahasto Eriksförsäkrings- Reserve pour risques à régler	Munt varantut varat Övriga reserver Autres réserves	Velka mulle vakutusyhtiöille Skuld till andra försäkringsbolag Comptes débiteurs chez d'autres entreprises d'assurances	Velka asiamiehille Skuld till agenter Comptes débiteurs chez les agences	Henkilökunnan eläkerahasto Personalens pensionsfond Fonds de pension des employés	Munt velat Övriga passiva Autres créés au passif	Käytämättä jämnät vuosiwoikon osa Icke använd del av årsvinsten Part non répartie du bénéfice annuel	Yhteensä Summa Total
<i>Finska mark</i>							
6,533,681	4,038,259	125,009	—	306,985	84,158	—	30,489,572
12,363,285	1,286,382	—	—	—	6,578,079	—	48,853,516
10,353,000	491,030	—	—	—	335,225	—	18,833,933
690,000	440,100	—	—	—	8,103	—	2,419,924
356,020	1,448,751	—	—	—	1,455	—	2,438,871
29,786	46,660	—	—	—	841	—	632,915
23,902	52,037	2,877	360	—	44,247	—	128,192
262,992	8,000	7,872	22,136	—	4,984	20,045	419,191
15,857	35,000	24,617	177	—	19,332	—	258,790
—	—	14,880	—	—	—	17,048	31,928
30,628,523	7,846,219	175,255	22,673	306,985	7,076,424	37,093	104,506,832
1,185,194	124,284	—	—	—	107,533	—	3,049,893
31,813,717	7,970,503	175,255	22,673	306,985	7,183,957	37,093	107,556,725
2,146,159	292,427	214,973	—	128,341	121,860	—	9,954,782
4,500,000	536,092	—	—	—	89,380	—	27,708,424
1,082,500	197,271	27,831	11,375	35,000	35,306	—	4,175,543
—	—	—	—	—	—	—	—
921,000	—	4,075	4,827	—	198,242	—	1,947,987
277,439	—	1,978	—	—	2,890	423	1,647,229
8,927,098	1,025,790	248,857	16,202	163,341	447,678	423	45,433,965
<i>Tyska mark</i>							
—	—	—	—	—	—	—	—
<i>Schweiziska francs</i>							
30,880,062	1,959,848	284,104	—	—	2,478,714	416,600	109,965,079

försäkring för trafik med motorfordon. — ²⁾ Vakutusmaksujen siirtorahasto. — Premieöverföringsfond. — ³⁾ Eri koissa. — Bilansen ingår i tabellerna för brandförsäkring.

N:o 3. Vuosivoiton käyttö (Suomalaiset yhtiöt), ja vapaaehtoisen vakuutuksen vakuutusmaksut. —
 (Suomalaiset vakuutukset sekä suomalaisten yhtiöiden ulkomaiset vakuutukset.) —
Répartition du solde de l'année (Compagnies finlandaises) et les primes des assurances libres.

1	2	3	4	5	6	7	8	9	10
	Vuosivoiton käyttö — Andvändning av årsvinsten — Répartition du solde de l'année								
	Rahastojen lisäys Ökning av fonder Versement aux fonds		Vakuutuksenottajien hyväksi De försäkrade tillgodo A l'actif des assurés		Osakkeenomistajien hyväksi Till aktieägare Aux actionnaires				
Yhtiön nimi Bolagets namn Designation des sociétés	Varmuusrahasto Säkerhetsfond De sûreté	Muit rahastoja Övriga fonder Divers autres	Hei jaettava Till direkt utbeaktning. Pour répartition immédiate	Vastakeksi voittorahastona säilytettävä Till yltreservertena A la réserve des bénéfices des assurés	Rahassa I reda penningar En argent comptant	Varattu takuuskommuksen lyhentämiseen Reservering för avskrivning av garantiförbindelser Réserve pour amortissement de garanties contractées	Muit korkokulut Andra ändamål Autres	Shrety seuraavan vuoden tiliin Övertört till nästföljande år Solde à nouveau	Yhteensä Summa Total
	Suomen markkaa — Finska mark								
Suomalaiset yhtiöt. — Finska bolag.									
A. Keskinäiset yhdistykset. A. Ömsesidiga föreningar									
Sampo	—	75,599	—	—	—	—	—	—	75,599
Suomen Teollisuudenharjoittajain Keski- näinen Tapaturmavakuutusyhdistys — Industriidkarenas i Finland Ömsesi- diga Olyckstfallsförsäkringsförening ..	—	—	—	—	—	—	—	—	—
Aura	—	151,114	—	—	—	—	—	—	¹⁾ 151,114
Työnvaara	—	23,404	—	—	—	—	—	—	23,404
Vakuutuslaitos Oma	—	608,561	—	—	—	—	—	—	608,561
Meijeriväen Keskin. Eläkelaitos	—	—	—	—	—	—	—	—	—
Ålands Försäkringsanstalt	—	14,958	—	—	—	—	—	—	14,958
Svensk-Finland	—	—	—	—	—	—	—	11,764	11,764
Otava	—	5,000	—	25,652	—	10,000	—	—	40,652
Kaup. Keskin. tapaturmavak. yhdistys	—	—	—	—	—	—	—	17,048	17,048
Yhteensä — Summa — Total	—	878,636	—	25,652	—	10,000	—	28,812	943,100
B. Osakeyhtiöt — Aktiebolag									
Patria	—	—	—	—	80,000	—	6,962	—	86,962
Kullervo	—	—	—	—	80,000	—	13,003	—	93,003
Louhi	—	27,477	—	—	20,000	—	14,000	—	61,477
National ³⁾	—	—	—	—	—	—	—	—	—
Helsingin Vakuutus Osakeyhtiö. — Hel- singfors Assurans Aktiebolag ³⁾	—	—	—	—	—	—	—	—	—
Vakuutusosakeyhtiö Kansa	—	—	—	—	—	—	—	⁴⁾ 24,092	24,092
Ilmarinen	—	—	—	—	—	—	—	423	423
Yhteensä — Summa — Total	—	27,477	—	—	180,000	—	58,057	423	265,957
Saksalainen yhtiö. — Tyskt bolag.									
Victoria	—	—	—	—	—	—	—	—	—
Sveitsiläinen yhtiö. — Schweiziskt bolag.									
Schweizer. Unf. vers. A. G. in Winterthur	—	—	—	—	—	—	—	—	—

¹⁾ Voitto kuuluu vapaaehtoiselle tapaturmavakuutukselle ja moottoriajoneuvoliikenteen vastuuvakuutukselle. — Vinsten avser ringar. — ³⁾ Voiton käyttö palovakuutusta koskevissa taulukoissa. — Vinstens användning ingår i tabellerna för brandförsäk-

N:o 4 a.

Suomalaisen suoraan hankitun vakuutuskannan
Utbetalade belopp för direkt anskaffade finska

Sommes payées pour les assurances finlandaises souscrites

A. Lainmukainen työväen tapaturmavakuutus. — Arbetareolycksfallsförsäkring

1	2	3	4	5	6	7
	Vuoden kuluessa suoritettut korvaukset — Under året					
	Sairaanhoidtoa Sjukvård Soins donnés aux malades					Päävähä — Dagpenning Indemnités journalières
Yhtiön nimi Bolagets namn Designation des sociétés	Lääkäripalkkio — Läkarearvode Honoraires de médecins	Lääkkeet — Läknemedel Médicaments	Sairaalassa hoitoa — Sjukvård å sjukhus Soins donnés aux malades à l'hôpital	Alun sairaanhoito Annun sjukvård Autres soins donnés aux malades	Yhteensä — Summa — Total	
	Suomen markkaa —					
Suomalaiset yhtiöt. — Finska bolag.						
Sampo	958,798	42,402	253,679	476,051	1,730,930	2,742,532
Suomen Teollisuudenharjoittajain Keskin. Tapaturmavakuutusyhdistys — Indu- striidkarenas i Finland Ömsesidiga Olycksfallsförsäkringsförening	1,713,788	135,910	470,980	1,406,930	3,727,608	4,587,596
Aura	1,151,252	90,209	343,053	942,691	2,527,205	3,363,698
Työnvaara	39,595	3,147	15,380	104,864	162,986	274,340
Vakuutuslaitos Oma	27,645	2,313	6,107	22,295	58,360	83,639
Meijeriväen Keskinäinen Eläkelaitos	10,401	1,414	—	2,119	13,934	16,147
Ålands Försäkringsanstalt	5,519	394	1,950	3,914	11,777	11,706
Svensk-Finland	40,602	8,053	14,715	23,755	87,125	122,942
Otava	13,880	535	2,324	252	16,991	46,018
Kaupp. Keskin. tapaturmavak. yhd. . . .	3,880	204	—	401	4,485	4,626
Suomen Merimiesten Tapaturmavakuu- tuslaitos — Olycksfallsförsäkringsan- stalten för sjömän i Finland	32,857	1,643	29,421	24,627	88,548	94,897
Patria	492,374	28,785	82,496	97,975	701,630	¹⁾ 1,091,020
Kullervo	1,519,926	98,193	321,773	294,578	2,234,470	5,397,725
Louhi	185,673	7,836	26,687	90,431	310,627	541,091
Vakuutusosakeyhtiö Kansa	99,438	21,555	28,369	19,142	168,504	385,748
Ilmarinen	150,260	15,326	4,572	12,223	182,381	390,722
Yhteensä — Summa — Total	6,445,888	457,919	1,601,506	3,522,248	12,027,561	19,154,447
Sveitsiläinen yhtiö. Schweiziskt bolag.						
Schweizer. Unf. vers. A. G. in Win- terthur ¹⁾	—	—	—	—	—	—

¹⁾ Tästä muita tapaturmakustannuksia 7,863 mk. — Härav övriga skadeomkostnader 7,863 mk.

aiheuttamat korvausmaksut ja elinkorot v. 1927.

N:o 4 a.

försäkringar jämte livräntor under år 1927.

directement et conjointement avec des rentes viagères, en 1927.

enligt lagen. — Assurance ouvrière contre les accidents en vertu de la loi.

8	9	10	11	12	13	14	15	16	
utbetalade ersättningar — <i>Indemnités payées pendant l'année.</i>									
Elinkorko vahingoittuneelle Livränta till den skadade <i>Rentes viagères aux invalides</i>			Hautausapu — Begravningshjälp <i>Subvention pour frais d'enterrement</i>		Maksu kerta kaikk. Skadest. i ett för allt <i>Indemnités payées une fois pour toutes</i>		Yhteensä — Summa — Total		Vuoden lopussa juoksevat välttämättömät ja lopullisesti määrättyt elinkorot Vid årets utgång löpande provisoriska och slutligt fastställda livräntor <i>Rentes viagères accordées provisoirement ou fixées définitivement à la fin de l'année</i>
Yhteensä — Summa — Total			Elinkorko omastille Livränta till anhöriga <i>Rentes viagères aux parents</i>		Näpniisin meneville ja ulkomalle siirtymille At anka vid omgifte o. at utgång <i>Aux veuves remariées et aux étrangers</i>				
Loppullesesti myönnettyt elinkorot Slutligt fastställda livräntor <i>Rentes viagères fixées définitivement</i>					Pysyväisesti työkyvyttömille Vid bestående invaliditet <i>Par suite d'invalidité permanente</i>				
Välitaksisesti myönnettyt elinkorot Provisoriskt beviljade livräntor <i>Rentes viagères accordées provisoirement</i>									
Finska mark									
425,110	1,120,760	1,545,870	440,010	59,583	—	7,658	6,526,583	1,718,220	
1,025,710	1,906,110	2,931,820	86,663	98,436	—	5,595	11,437,718	2,524,103	
367,413	550,383	917,796	—	68,206	3,600	—	6,880,505	472,346	
33,453	72,368	105,821	—	3,295	5,300	—	551,742	70,996	
18,719	6,058	24,777	2 715	—	—	—	169,491	7,414	
2,380	9,245	11,625	—	—	—	—	41,706	6,794	
2,696	275	2,971	—	—	—	—	26,454	48,161	
7,434	5,277	12,711	10,363	1,795	—	—	234,936	23,084	
1,900	—	1,900	—	—	—	—	64,909	—	
—	—	—	—	—	—	—	9,111	9,111	
34,229	34,760	68,989	105,159	14,844	—	11,751	384,188	167,720	
131,371	202,931	334,302	121,826	18,576	—	—	2,267,354	513,838	
767,035	605,075	1,372,110	691,611	76,419	—	21,118	9,793,453	1,467,434	
67,939	64,212	132,151	75,364	12,682	—	—	1,071,915	152,523	
13,866	9,449	23,315	14,797	10,726	—	—	603,090	31,662	
20,224	38,754	58,978	19,718	5,583	—	4,575	661,957	27,830	
2,919,479	4,625,657	7,545,136	1,568,226	370,145	8,900	50,697	40,725,112	7,241,236	
—	270	270	—	—	—	—	270	216	

vuonna 1927. — Ersättningar och livräntor år 1927 för direkt anskaffade finska försäkringar. N:o 4 b.
assurances finlandaises souscrites directement.
 försäkring. — Assurance volontaire.

11	12	13	14	15	16	17	18	19	20	21	22	23			
utbetalade ersättningar. — <i>Indemnités payées pendant l'année</i>									Elinkorkojen luku ja määrä vuoden lopussa Beståndet av livräntor vid utgången av året <i>État des rentes viagères à la fin de l'exercice</i>						
vakuutus — Enskild försäkring <i>rance individuelle</i>							Muussa tapaturma- ja sairaskorvausmaksut Ersättningar för annan olycksfalls- o. sjukförsäkring <i>Indemnités pour autres assurances contre les accidents ou contre la maladie</i>		Yhteisvakuutus Kollektivförsäkring <i>Assurance collective</i>		Yksinöisvakuutus Enskild försäkring <i>Assurance individuelle</i>				
Muut korvaukset Övriga skadestånd <i>Autres indemnités</i>		Takaisnostot Återköp <i>Rachats</i>		Takaisin maksetut vakuutusmaksut Återbetalade premier <i>Primes remboursées</i>		Yhteensä Summa Fmk <i>Total Marks finl.</i>		Luku Antal <i>Nombre</i>		Smk Fmk <i>Marks finl.</i>		Luku Antal <i>Nombre</i>		Smk Fmk <i>Marks finl.</i>	
Luku Antal <i>Nombre</i>	Smk Fmk <i>Marks finl.</i>	Luku Antal <i>Nombre</i>	Smk Fmk <i>Marks finl.</i>	Luku Antal <i>Nombre</i>	Smk Fmk <i>Marks finl.</i>	Luku Antal <i>Nombre</i>	Smk Fmk <i>Marks finl.</i>	Luku Antal <i>Nombre</i>	Smk Fmk <i>Marks finl.</i>	Luku Antal <i>Nombre</i>	Smk Fmk <i>Marks finl.</i>	Luku Antal <i>Nombre</i>	Smk Fmk <i>Marks finl.</i>		
375	307,002	11	10,915	—	—	338,100	1	76	5	1,193	42	19,846			
—	2,452	—	—	—	581	3,033	—	—	—	—	—	—			
—	88,436	—	—	—	—	88,436	—	—	—	—	—	—			
1	917	—	—	—	—	917	—	—	—	—	—	—			
376	398,807	11	10,915	—	581	430,486	1	76	5	1,193	42	19,846			
138	101,331	—	—	—	—	106,285	—	—	2	234	14	3,616			
941	676,792	—	—	—	—	687,684	—	—	—	—	36	10,892			
—	113,610	—	—	—	—	113,610	—	—	—	—	—	—			
27	23,535	—	—	—	—	23,535	—	—	—	—	—	—			
2	1,342	—	—	—	—	1,342	—	—	—	—	—	—			
16	4,203	—	—	—	—	4,203	—	—	—	—	—	—			
—	12,536	—	—	—	—	12,536	—	—	—	—	—	—			
1,124	933,349	—	—	—	—	949,195	—	—	2	234	50	14,508			
—	96	—	—	—	—	96	—	—	—	—	—	—			
66	67,601	3	2,144	6	11,379	81,124	—	—	—	—	—	—			

N:o 5.

Liikekustannukset vuonna 1927. (Suomalaiset yhtiöt.) —

Frais d'administration de l'exercice 1927.

1	2	3	4	5	6	7	
	Suoraan hankitun suomalaisen vakuutuskannan aiheuttamat Frais de la souscription						
	Työväen tapaturmavakuutuslain mukaan Enligt lagen för arbetareolycksfallsförsäkring Assurance ouvrière contre les accidents en vertu de la loi						
Yhtiön nimi Bolagets namn Designation des sociétés	Hankintakustannukset Anskaffningskostnader Frais d'agence	Hoitokustannukset, paitsi verot Förvaltningskostnader förutom utskylder Frais de gestion (impôts non compris)				Muita kustannukset Övriga omkostnader Autres frais	Yhteensä Summa Total
		Kannattokustannukset Inkassokostnader Frais d'encaissement	Palkat, palkkiot ja matkakustannukset Löner, provisioner o. reskostnader Appointements, droits de commission, frais de voyage	Huoneistokustannukset Kostnader för lokal Frais d'installation et d'entretien			
Suomen markkaa —							
Suomalaiset yhtiöt. — Finska bolag.							
Sampo	338,617	797,742	1,228,702	65,000	587,001	3,017,062	
Suomen Teollisuudenharjoittajain Keskinäinen Tapaturmavakuutusyhdistys — Industriidkarenas i Finland Ömsesidiga Olycksfallsförsäkrings- förening	—	107,104	1,343,807	213,382	254,418	1,918,711	
Aura	1,205,033	Sub 2	986,128	62,220	567,278	2,820,659	
Työnvaara	85,387	62,809	162,536	14,400	98,541	423,673	
Vakuutuslaitos Oma	17,740	—	49,000	2,700	1) 22,300	91,740	
Meijeriväen Keskinäinen Eläkelaitos	313	—	16,873	—	6,052	23,238	
Ålands Försäkringsanstalt	8,003	—	3,250	—	1,778	13,031	
Svensk-Finland	54,570	—	101,363	12,680	24,187	192,800	
Otava	11,927	—	31,600	4,003	18,492	66,022	
Kaupp. Keskin. tapaturmavak. yhdistys	—	—	—	—	—	—	
Suomen Merimiesten Tapaturmavakuutuslaitos — Olycksfallsförsäkringsanstalten för sjömän i Finland	3,020	2,018	60,365	4,739	27,574	97,716	
Patria	123,964	—	700,375	10,618	139,857	974,814	
Kullervo	968,886	—	646,657	35,900	384,931	2,036,374	
Louhi	219,162	—	220,042	32,166	117,342	588,712	
National ³⁾	—	—	—	—	—	—	
Helsingin Vakuutus Osakeyhtiö. — Helsing- fors Assurans Aktiebolag	—	—	—	—	—	—	
Vakuutusosakeyhtiö Kansa	213,648	45,512	101,800	6,068	35,412	402,440	
Ilmarinen	130,071	121,480	Sub 3	Sub 3	Sub 3	251,551	
Yhteensä — Summa — Total	3,380,341	1,136,665	5,652,498	463,876	2,285,163	12,918,543	

¹⁾ Tähän sisältyy myös kaikki verot. — Här ingår även alla utskylder. — ²⁾ Tähän sisältyy myös moottorinuksia ei ole erikseen ilmoitettu. — Uppgifter över driftkostnader som hänföra sig till olycksfallsförsäkringsrörelsen derna ingå i tabellerna för brandförsäkring.

Driftkostnader under år 1927. (Finska bolag.)

N:o 5

(Compagnies finlandaises.)

8	9	10	11	12	13	14	15	16
kustannukset — Omkostnader för direkt anskaffning i Finland <i>directe en Finlande</i>						Vastanotettujen suomalaisen jälleenvakuutusyhtiön osuus suomalaisen vakuutusyhtiön liiketoimintakustannuksista Omkostnader för emottagna återförsäkringar <i>Frais des réassurances assumées</i>	Yhteensä suom. vakuutusyhtiöiden yhteensä Summa brutto-omkostnader <i>Total brut des frais</i>	Jälleenvakuutusyhtiön osuus suomalaisen vakuutusyhtiön liiketoimintakustannuksista Återförsäkrades andel i driftkostnader för finska försäkringar <i>Part des réassureurs aux frais d'administration pour les assurances finlandaises</i>
Muut suoraan hankitut suomalaiset vakuutukset Övriga direkt anskaffade finska försäkringar <i>Autres assurances finlandaises souscrites directement</i>								
Hankintakustannukset Anskaffningskostnader <i>Frais d'agence</i>	Hoitokustannukset, paitsi verot Förvaltningskostnader, förutom utskylder <i>Frais de gestion (impôts non compris)</i>					Yhteensä Summa <i>Total</i>		
	Kannattakustannukset Inklasskostnader <i>Frais d'entassement</i>	Palkat, palkkiot ja matkakustannukset Löhner, provisorier o. resekostnader <i>Appointements, frais de commission, frais de voyage</i>	Huoneistokustannukset Kostnader för lokaler <i>Frais d'installation et d'entretien</i>	Muut kustannukset Övriga omkostnader <i>Autres frais</i>				
137,870	152,948	105,921	20,000	88,352	505,091	—	3,522,153	140,249
—	—	—	—	—	—	—	1,918,711	—
53,583	Sub 8	42,130	2,040	22,396	120,149	—	2,940,808	30,207
899	—	38,625	2,700	¹⁾ 19,044	61,268	—	423,673	—
263	—	1,635	312	437	2,647	²⁾ 1,171	¹⁾ 153,008	—
—	—	—	—	—	—	—	23,238	—
—	—	—	—	—	—	—	14,202	²⁾ 18,367
16,140	—	91,186	1,382	19,209	127,917	172,414	195,447	²⁾ 17,173
682,035	—	324,712	14,100	194,932	1,215,779	—	66,022	14,309
26,373	—	19,134	2,797	10,204	58,508	—	—	—
—	—	—	—	—	—	—	97,716	—
5,304	⁴⁾	⁴⁾	⁴⁾	⁴⁾	5,304	—	1,275,145	659,951
9,042	8,445	Sub 3	Sub 3	Sub 3	17,487	—	3,252,153	197,608
—	—	—	—	—	—	—	647,220	75,255
—	—	—	—	—	—	—	—	—
—	—	—	—	—	—	—	—	—
—	—	—	—	—	—	—	5,304	7,830
—	—	—	—	—	—	—	402,440	8,479
—	—	—	—	—	—	—	269,038	100,665
931,509	161,393	623,343	43,331	354,574	2,114,150	173,585	15,206,278	1,270,093

ajoneuvovakuutus. — Häri ingår även motoransvarsförsäkring. — ³⁾ Tapaturmavakuutusta koskevia liiketoimintakustannuksia ei ole ilmoitettu. — ⁴⁾ Hoitokustannukset palovakuutusta koskevissa taulukoissa. — Förvaltningskostna-

N:o 6.

Juoksevia suomalaisia elinkorkoja vastaava vakuutusmaksurahasto
Réserve mathématique pour les rentes viagères

1	2	3	4	5	6
	Työväen tapaturmavakuutuslain mukaan — Enligt lagen för arbetareolycksfallsförsäkring <i>Assurance ouvrière contre les accidents en vertu de la loi</i>				
Yhtiön nimi Bolagets namn Designation des sociétés	Pääoma vuoden alussa Belopp vid årets ingång Montant au début de l'année	Istays vuoden kuluessa uusia elinkorkojen varalle Tillskott för under året beviljade livräntor Supplément aux rentes viagères consenties pendant l'année	Vähennys vuoden kuluessa Minskning under året Diminution pendant l'exercice	Vuoden lopussa lopullisesti vahvistettujen voimassa olevien elinkorkojen varalle För vid årets slut i kraft varande slutligt fastställda livräntor Pour les rentes viagères définitives en cours à la fin de l'exercice	Pakollista osaa varten För obligatoriska livräntor Aux rentes viagères obligatoires
	Suomen markkaa —				
Suomalaiset yhtiöt. — Finska bolag. A. Keskinäiset yhdistykset A. Ömsesidiga föreningar					
Sampo	12,683,060	3,230,510	477,141	203,029	15,233,400
Suomen Teollisuudenharjoittajain Keskin.					
Tapaturmavakuutusyhdistys — Industriid-					
karenas i Finland Ömsesidiga Olycksfalls-					
försäkringsförening	20,416,319	4,861,731	842,433	9,847	24,425,770
Aura	4,003,175	1,481,519	—	—	5,484,694
Työnvaara	623,595	268,583	—	—	892,178
Vakuutuslaitos Oma	107,192	254,129	719	18,875	341,727
Meijeriväen Keskinäinen Eläkelaitos	147,061	—	—	46,660	100,401
Ålands Försäkringsanstalt	—	4,769	—	—	4,769
Svensk-Finland	50,445	36,120	1,872	—	84,693
Otava	—	—	—	—	—
Kaupp. Keskin. tapaturmavak. yhdistys ..	—	—	—	—	—
Yhteensä — Summa — Total	38,030,847	10,137,361	1,322,165	278,411	46,567,632
Suomen Merimiesten Tapaturm.vak.laitos —					
Olycksfallsförsäkringsanst. för sjömän i Finl.	1,398,956	156,341	5,920	46,754	1,502,623
Yhteensä — Summa — Total	39,429,803	10,293,702	1,328,085	325,165	48,070,255
B. Osakeyhtiöt — Aktiebolag					
Patria	3,255,240	1,062,101	166,761	—	4,150,580
Kullervo	13,413,415	4,606,515	327,687	207,634	17,484,609
Louhi	1,269,120	478,282	—	22,686	1,724,716
Helsingin Vakuutus Osakeyhtiö — Helsing-					
fors Assurans Aktiebolag	—	—	—	—	—
Vakuutusosakeyhtiö Kansa	46,410	323,433	—	—	369,843
Ilmarinen	182,902	181,657	31,607	40,644	292,308
Yhteensä — Summa — Total	18,167,087	6,651,988	526,055	270,964	24,022,056

N:o 7. Vuoden 1927 kuluessa myönnettyjen elinkorkojen vuotuinen määrä Suomessa. —

Montant annuel des rentes viagères accordées

1 Yhtiön nimi Bolagets namn <i>Désignation des sociétés</i>	2 5 4 5 Työväen tapaturmavakuutuslain mukaan Enligt lagen för arbetareolycksfallsförsäkring <i>Assurance ouvrière contre les accidents en vertu de la loi</i>			
	Vahingoittuneille väliaikaisesti myönnetty Till de skadade provisoriskt beviljade <i>Consenties provi- soirement</i>	Vahingoittuneille lopullisesti myön- netty Till de skadade slutligt beviljade <i>Définitivement fixées</i>	Perheelle tai muille omaisille Till familj eller andra närstående <i>A la famille ou aux autres parents</i>	Yhteensä Summa <i>Total</i>
	Smk Fmk <i>Marks finl.</i>	Smk Fmk <i>Marks finl.</i>	Smk Fmk <i>Marks finl.</i>	Smk Fmk <i>Marks finl.</i>
Suomalaiset yhtiöt. — Finska bolag.				
A. Keskinäiset yhdistykset A. Ömsesidiga föreningar				
Sampo.....	318,367	85,775	95,785	499,927
Suomen Teollisuudenharjoittajain Keski- näinen Tapaturmavakuutusyhdistys — Industriidkarenas i Finland Ömsesidiga Olycksfallsförsäkringsförening.....	1,095,221	261,509	136,641	1,493,371
Aura.....	367,413	76,208	49,281	492,902
Työnvaara.....	—	14,185	10,373	24,558
Vakuutuslaitos Oma.....	23,721	4,963	—	28,684
Meijeriväen Keskinäinen Eläkelaitos....	1,407	2,299	—	3,706
Ålands Försäkringsanstalt.....	38,624	9,537	—	48,161
Svensk-Finland.....	10,719	2,169	5,216	18,104
Otava.....	5,718	—	—	5,718
Kaup. Kes. Tapaturmavak. yhdistys	—	—	—	—
Yhteensä — Summa — Total	1,861,190	456,645	297,296	2,615,131
Suomen Merimiesten Tapaturm.vak.laitos Olycksfallsförsäkr.anst.för sjömän i Finl.	27,739	1,620	6,763	36,122
Yhteensä — Summa — Total	1,888,929	458,265	304,059	2,651,253
B. Osakeyhtiöt — Aktiebolag				
Patria.....	91,795	44,329	37,024	173,148
Kullervo.....	767,035	233,202	145,308	1,145,545
Louhi.....	10,420	—	15,077	25,497
Helsingin Vakuutus Osakeyhtiö — Hel- singfors Assurans Aktiebolag.....	—	—	—	—
Vakuutusosakeyhtiö Kansa.....	15,947	10,315	17,447	43,709
Ilmarinen.....	114,707	115,364	66,293	296,364
Yhteensä — Summa — Total	999,904	403,210	281,149	1,684,263

Årligt belopp av livräntor beviljade i Finland under år 1927.
en Finlande pendant l'exercice 1927.

N:o 7.

6		7		8		9		10		11		12	
Yhteisvakuutus; suoraan hankitun kannan nojalla Kollektiv försäkring; på grund av direkt anskaffning <i>Assurance collective, par acquisition directe</i>		Yksinäisvakuutus; suoraan hankitun kannan nojalla Enskild försäkring; på grund av direkt anskaffning <i>Assurance individuelle, par acquisition directe</i>		Suomen markkaa — Finska mark <i>Marks finlandais</i>		Elinkorkojen bruttolisäys Bruttotillskott av livräntor <i>Accroissement brut des rentes viagères</i>		Suoraan hankitun kannan aiheuttama Genom direkt anskaffning <i>Par acquisition directe</i>		Vastaanotettujen jälleenvakuutuksien aiheuttama Genom emottagna återförsäkringar <i>Par réassurances assumées</i>		Elinkorkojen lisäyksestä luovutettu jälleenvakuuttajien osalle Av tillskottet överlåtit till återförsäkrare <i>Part de l'accroissement cédée aux réassureurs</i>	
Luku Antal <i>Nombre</i>	Smk Fmk <i>Marks finl.</i>	Luku Antal <i>Nombre</i>	Smk Fmk <i>Marks finl.</i>										
3	575	15	11,391			511,893		—				7,577	
—	—	—	—			1,493,371		—				—	
—	—	—	—			492,902		—				—	
—	—	—	—			24,558		—				—	
—	—	—	—			28,684		—				—	
—	—	—	—			3,706		—				—	
—	—	—	—			48,161		—				24,080	
—	—	—	—			18,104		—				—	
—	—	—	—			5,718		—				2,859	
—	—	—	—			—		—				—	
3	575	15	11,391			2,627,097		—				34,516	
—	—	—	—			36,122		—				—	
3	575	15	11,391			2,663,219		—				34,516	
—	—	—	—			173,148		—				86,574	
—	—	4	5,641			1,151,186		—				715	
—	—	—	—			25,497		—				—	
—	—	—	—			—		—				—	
—	—	—	—			43,709		—				—	
—	—	—	—			296,364		—				64,754	
—	—	4	5,641			1,689,904		—				152,043	

N:o 8. Työväen tapaturmavakuutuslain mukaista vakuutuskantaa koskevia tietoja vuodelta 1927.
 Uppgifter över försäkringsbeståndet under år 1927 enligt lagen för arbetareolycksfallsförsäkring.
 Etat de l'assurance ouvrière contre les accidents, en vertu de la loi pendant l'exercice 1927.

1 Yhtiön nimi Bolagets namn Désignation des sociétés	2 Vakuutettujen yritysten luku Antalet försäkrade företag Nombre d'entreprises assurées	3 Vakuutettujen vuosityöntekijöihin luku Antalet försäkrade årsarbetare Nombre d'ouvriers assurés	4 Vakuutettujen työntekijöihin todellinen vuosipalkka v. 1927 Smk De försäkrade arbetarens faktiska årsavlön under år 1927 Fmk Saläre annuel réel des ouvriers assurés en 1927 Marks finl.	5 Vuoteen 1927 kuuluvat vakuutusmaksut. Premier för år 1927. Les primes pour l'année 1927.
Suomalaiset yhtiöt. — Finska bolag.				
A. Keskinäiset yhdistykset				
A. Ömsesidiga föreningar				
Sampo	16,647	83,800	839,600,000	8,473,099
Suomen Teollisuudenharjoittajain Keskinäinen Tapaturmavakuutusyhdistys — Industriidkarenas i Finland Ömsesidiga Olycksfallsförsäkringsförening	993	100,696	1,195,070,900	14,432,139
Aura	65,007	159,817	929,022,825	12,721,717
Työnvaara	5,712	18,000	193,000,000	1,300,253
Vakuutuslaitos Oma	327	6,843	72,860,580	561,035
Meijeriväen Keskinäinen Eläkelaitos	140	1,326	12,731,420	123,633
Ålands Försäkringsanstalt	648	921	7,115,659	84,835
Svensk-Finland	3,278	6,053	45,934,148	572,275
Otava	1,431	2,315	30,123,556	208,246
Kaupp. Keskin. Tapaturmavakuutusyhdistys ..	218	657	4,259,895	34,066
Yhteensä — Summa — Total	94,401	380,428	3,329,718,983	38,511,298
Suomen Merimiesten Tapaturm.vak.laitos — Olycksfallsförsäkringsanstalt, för sjömän i Finl.	218	5,050	32,832,164	735,323
Yhtensä — Summa — Total	94,619	385,478	3,362,551,147	39,246,621
B. Osakeyhtiöt — Aktiebolag				
Patria	9,051	37,390	459,513,071	4,043,666
Kullervo	24,178	96,249	938,226,962	14,201,878
Louhi	2,698	14,813	151,940,400	2,034,483
Vakuutusosakeyhtiö Kansa	7,140	19,046	181,394,400	1,818,560
Ilmarinen	4,138	13,560	67,800,000	993,293
Yhteensä — Summa — Total	47,205	181,058	1,798,874,833	23,091,880
Sveitsiläinen yhtiö. — Schweiziskt bolag.				
Schweizer. Unf. vers. A. G. in Winterthur	—	—	—	—

III.

PALOVAKUUTUS. — BRANDFÖRSÄKRING.

ASSURANCE CONTRE L'INCENDIE.

1927.

N:o 1.

Voitto- ja tappiotili vuonna 1927. —
Compte de profits et pertes

1	2	3	4	5	6	7	8	9	10
Tulot. — Inkomster. — Cr�dit.									
Yhti�n nimi Bolagets namn Designation des soci�t�s	K�ytt�m�t�n ylij�s�n n edel- liselt� vuodelta Icke disponerat �verskottet fr�n f�reg�ende �r Solde � nouveau report de l'exercice pr�c�dent	Vakuutusmaksut Premier Primes	J�lleenvakuuttajien osuus �terf�rs�krarens andel Part des r�assureurs		P�ss�man ja sijoitusien tuotat tulot Avkastning av kapital och kapitalplacering Produkt de capitalen et d'investis- sur placement du capital	Vakuutusrahaston v�hen, tilinpidin- k�tess� — Minuering av f�rs�k- ningsfonden vid balansen Prisv�rdet sur la fonds d'assu- rance lors de l'arriv� des comptes	Muut tulot Ovriga inkomster Autres recettes	Tappio F�rlust Pertes	Yhteens� Summa Total
			Vakuutuspaikkien alheuttam. korvausmaksia I utbetalningar f�r f�r- s�kringsfall Dans les paiements d'as- surances � r�gler	Liiketoimintamaksia I driftkostnader Dans les frais d'ad- ministration					
Suomalaiset yhti�t. — Finska bolag.									
a) Keskin�iset yhdistykset.									
a) �msesidiga f�reningar.									<i>Suomen markkaa</i>
Kaup. Yleinen Paloapuyhdistys — St�d. Allm. Brandstodsf�rening....	—	13,230,342	—	—	7,907,182	—	70,776	—	21,208,300
Suom. Maal. Paloapuyhd. — Finska Brandstodsbol. f�r Landet, Brandst. f�rening	—	13,132,323	553,736	—	—	—	40,134	1,664,727	15,390,920
Ålands F�rs�kringsanstalt	—	288,380	294,364	3,548	35,025	—	—	—	621,317
Maaseudun Keskin. Paloapuyhd. — Landsbygd. �msesidiga Brandstodsf. Kaup. Paloapuyhd. Irtaim. varten — St�d. Brandstodsf. f�r l�segendom Suomen Sahanom. Paloapuyhd. — S�g�g. i Finland Brandstodsf�rening Turun l. Paloapuyhd. — Åbo l�ns Brandstodsf�rening	—	1,583,360	777,168	26,361	—	—	299,375	—	2,686,264
H�meen l. Paloapuyhd. — Tavastehus l�ns Brandstodsf�rening.....	—	2,011,532	619,468	—	790,017	—	109,159	—	3,530,176
Kauppiattien Paloapuyhd. — Handlan- denas Brandstodsf.	—	12,913,922	96,895	2,707,117	1,532,157	—	9,161	—	17,259,252
H�meen l. Maakaupp. Paloapuyhd. — L�nhandl. i Tavastehus l. Brand- stodsf�rening	—	202,010	25,289	21,977	17,954	—	958	—	268,188
Pohjois-Karjalan Paloapuyhdistys — Norra-Karelen Brandstodsf�rening Suomen Teollis. harj. Kesk. P.yhd. — Industriidk. i Finland �msesidiga Brandstodsf�rening	—	4,226,610	935,314	89,321	27,833	—	6,057	—	5,285,135
Suomen evank.-lut. seurakuntain Palo- apuyhd. — Evang.-luth. f�rsamling. i Finland Brandstodsf�rening	—	131,822	5,094	12,569	7,997	—	11,295	—	168,777
Oulun l. Kesk. Paloapuyhdistys — Ule�borgs l. Brandstodsf�rening ..	—	82,673	149,685	—	38,741	—	3,846	—	274,945
Suomen Kaupp. Paloapuyhd. — Hand- land. i Finland Brandstodsf�rening Sampo.....	6,302	447,722	12,297	147,751	5,880	—	3,645	—	623,597
Tulensvara	—	7,779,971	2,450,696	916,691	291,509	100,000	—	—	11,538,867
Suomen Ty�v. Kesk. Vak.-yhd. Turva. — Arbet. i Finland �msesidiga F�r- s�kringsf. Turva	—	15)2,967,592	2,266,121	—	607,223	—	268,823	—	6,109,759
Paloapuyhdistys Kansa	—	3,792,297	818,716	176,245	193,903	—	530,304	331,711	5,843,176
Varma	—	2,206,804	629,979	423,319	317,215	—	45,578	—	3,622,895
Svensk Finland	—	2,012,897	458,386	512,961	138,179	—	15,393	—	3,137,816
	—	38,671	—	4,024	—	—	—	5,069	47,764
Yhteens� — Summa — Total	6,302	87,108,286	15,806,434	6,305,721	16,325,966	256,798	1,422,897	2,001,507	129,233,911

¹⁾ T st  11,594,572 mk m  r tt  kannettavaksi 5 vuoden kuluessa. — H rav 11,594,572 mk uppdebiterade f r 5  r. — mk f r icke utbetalad explosionskada samt 39,934 mk regleringskostnader. — ²⁾ T st  siirto yleiseen vararahastoon 7,351,226 749.144 mk till inskrivningsfonden. — ³⁾ T st  vararahastoon 295,081 mk ja  l kerahastoon 38,703 mk. — H rav 295,081 mk H ri ing r 51,421 mk reassuranspremier f r f reg ende  r. — ⁴⁾ T h n sis lty j lleenvakuuttajien maksuja edelliselt  vuodelta otettu 208,506 mk. — F r t ckande av balanserande f rlust fr n f reg ende  r har anv nts reservfondens medel 208,506 mk. — H rav regleringskostnader 10,092 mk. — ⁵⁾ Siirto vararahastoon. — Till reservfonden. — ⁶⁾ T h n sis lty my skin vero kiin-
ringskostnader. — ⁷⁾ T st  j rjestelykustannuksia 246 mk. — H rav 246 mk regleringskostnader. — ⁸⁾ Siirretty pohjarahastoon. —
f r automobilf rs kring 92,062 mk. — ⁹⁾ T st  on autovakuutuksista maksettu korvauksia 2,256 mk. — H rav ers ttningar

Vinst- och förlusträkning år 1927.
pour l'exercice 1927.

11	12	13	14	15	16	17	18	19	20	21	22	23
Menot. — Utgifter. — Débit.												
Pertes de l'exercice précédent, réaj.	Silttyvä tappio Balanserade förlust Aterförsäkringspremier Primes de réassurance	Vakuumtusrahausten alheutennat korvanniset Utbelåningar för försäkringsfall Prémiums d'assurances à régler	Liikekustannukset Driftkostnader Frais d'administration		Verok, paissi kintestöjen Utskylder, fordon för fastighet Impôts, impôt foncier non compris	Korot — Räknot Intärlis	Vakuutusrahaston lisäys tilinpäätöks. Ökning av försäkringsfonden vid bokslutet Versé au fonds de réserve lors de l'arrêté des comptes	Korvannusrahaosto Ersättningsreserv Transfert à la réserve pour risques à régler	Poistot — Avskrivningar Amortissements	Muut menot — Övriga utgifter Autres dépenses	Voitto — Vinst Bénéfices	Yhteensä Summa Total
			Hankinta Anskaffning Frais d'agence	Holto, paissi Verok Förvaltning, fordon utskylder Frais de gestion, impôts non compris								

— Finska mark

—	241,232	²⁾ 1,800,813	1,128,569	1,504,174	57,622	—	8,116,200	—	21,954	³⁾ 8,337,736	—	21,208,300
7,677,396	1,042,923	4,177,830	374,450	1,328,894	67,135	264,238	—	—	88,170	⁴⁾ 369,884	—	15,390,920
—	⁵⁾ 122,380	339,705	43,555	21,979	2,140	—	—	—	1,317	—	90,241	621,317
183,679	737,600	1,138,683	213,181	156,589	14,618	5,457	3,719	—	13,607	⁶⁾ 219,131	—	2,686,264
—	205,433	⁹⁾ 1,521,016	47,065	908,702	36,516	—	—	301,370	—	—	510,074	3,530,176
—	9,839,111	680,486	—	1,316,667	349,326	—	42,121	—	5,255	—	5,026,286	17,259,252
—	109,814	45,172	20,825	60,149	1,971	—	—	—	7,967	¹⁰⁾ 21,665	625	268,188
—	676,581	3,298,682	118,735	831,665	¹¹⁾ 62,311	—	—	—	34,224	—	262,937	5,285,135
—	62,843	8,013	—	97,921	—	—	—	—	—	—	—	168,777
—	51,718	167,918	9,863	18,877	1,520	—	—	—	—	—	25,049	274,945
—	15,741	—	—	12,602	—	—	—	—	—	—	5,289	33,632
—	8,331,574	¹²⁾ 10,132,968	133,361	2,588,319	439,815	—	—	91,114	—	537,889	7,209,198	29,464,238
—	213,292	204,815	—	183,286	—	—	—	—	—	¹⁰⁾ 341,264	178,417	1,121,074
97,591	256,650	307,282	87,116	229,241	—	—	—	1,459	13,042	—	5,438	997,819
—	470,306	¹³⁾ 20,043	15,009	85,157	—	—	—	—	—	—	8,971	623,597
—	5,222,332	3,426,232	754,554	1,384,926	—	—	750,823	—	—	—	—	11,538,867
—	1,270,260	¹⁶⁾ 3,373,712	132,210	440,858	33,631	—	108,674	—	—	—	42,243	6,109,759
—	881,225	3,122,834	683,505	634,919	45,200	—	43,811	—	—	¹⁴⁾ 431,682	—	5,843,176
—	1,332,912	1,168,511	220,151	517,350	—	—	101,569	—	—	—	282,402	3,622,895
—	1,703,114	529,445	160,253	303,505	12,110	—	256,321	—	40,500	7,501	125,067	3,137,816
—	29,553	—	946	8,470	—	—	3,647	—	3,148	2,000	—	47,764
7,958,666	32,816,594	35,464,160	4,143,348	12,634,250	1,123,915	269,695	9,426,885	393,943	229,184	70,319,966	14,453,305	129,233,911

²⁾ Tähän sisältyy vielä maksamatta oleva räjähdysvahinko 4,500 mk sekä järjestelykustannuksia 39,934 mk. — Häri ingår 4,500 mk ja siirto pääsymaksurahastoon 749,144 mk. — Härav 7,351,226 mk överfört till allmänna reservfonden och till reservfonden och 38,703 mk till pensionsfonden. — ⁵⁾ Tähän sisältyy edellisen vuoden jälleenvakuutusmaksuja 51,421 mk. — 43,901 mk. — Häri ingår 43,901 mk av återförsäkrarens andel för år 1926. — ⁷⁾ Siirtyvän tappion peittämiseksi on vararahastosta ⁸⁾ Tästä siirto vararahastoon 201,931 mk. — Härav till reservfonden 201,931 mk. — ⁹⁾ Tästä järjestelykustannuksia 10,092 mk. — teistöstä. — Häri ingår även utskylderna för fastighet. — ¹²⁾ Tästä 42,661 mk selvittelykustannuksia. — Härav 42,661 mk regle- Överfört till grundfonden. — ¹⁵⁾ Tästä autovakuutuksesta maksettuja vakuutusmaksuja 92,062 mk. — Härav premier utbetalade för automobilförsäkringar 2,256 mk.

N:o 1.

1	2	3	4	5	6	7	8	9	10		
	Tulot. — Inkomster. — <i>Crédit.</i>										
Yhtiön nimi Bolagets namn <i>Désignation des sociétés</i>	<i>Solde à nouveau, report de l'exercice précédent</i>	Käyttämättömät ylijäämät edellisiltä vuodelta Icke disponerat överskott från föregående år <i>Solde à nouveau, report de l'exercice précédent</i>	Vakuutusmaksut Premier <i>Primes</i>	Jälleenvakuuttajien osuus Återförsäkrarens andel <i>Part des réassureurs</i>	Vakuutusaranksen alheittam korvausta I utbetalningar för försäkringsfall <i>Dans les paiements d'assurances à régler</i>	Likkeituotannuksista I driftkostnader <i>Dans les frais d'administration</i>	Pääomien ja sijoitusten tuottamat tulot — Avkastning av kapital och kapitalplacering <i>Produit de capitaux et bénéfices sur placement du capital</i>	Vakuutusaranksen vähenn. tilinpitä-töksessä. — Minskning av försäkringsfonden vid bokslutet <i>Prélevé sur le fonds d'assurance lors de l'arrêt des comptes</i>	Muut tulot Övriga inkomster <i>Autres recettes</i>	Tappio Förlust <i>Pertes</i>	Yhteensä Summa <i>Total</i>
<i>Suomen markkaa —</i>											
b) Osakeyhtiöt — Aktiebolag.											
Fennia	226,203	14,322,886	7,020,664	2,200,481	1,231,113	6,291	—	—	—	25,007,638	
Pohjola	—	43,140,797	16,901,391	7,101,767	3,076,724	—	—	5,638	—	70,226,317	
Imatra	239,935	12,494,805	3,835,607	1,828,795	963,762	—	—	—	—	19,362,904	
Vellamo	44,635	2,322,039	583,080	389,238	329,547	—	—	—	—	3,668,539	
Maakaupp. Palovak. Osakeyht. Turva — Lanthandlandenas Brandförs. A. B. Turva	38,853	1,674,520	174,709	157,936	500,274	—	—	—	—	2,546,292	
National	30,616	12,306,523	3,896,892	—	346,819	—	—	—	—	16,580,850	
Karjala	7,612	3,340,245	1,862,651	846,735	199,965	88,864	—	—	—	6,346,072	
Helsingin Vakuutus O. Y. — Helsingfors Assurans A. B.	—	2,972,088	478,090	227,868	82,407	2,458	—	—	3,059	3,765,970	
Suomen Palovak.-Osakeyht. — Finlands Brandförsäkrings-Aktiebolag ¹⁾	—	461,588	363,806	—	37,508	—	—	183,856	—	1,046,758	
Yhteensä — Summa — Total	587,854	93,035,491	35,116,890	12,752,820	6,768,119	97,613	189,494	3,059	148,551,340		
<i>Ruotsin kruunua —</i>											
Ruotsalaiset yhtiöt. — Svenska bolag.											
Skandia ²⁾	142,594	28,195,716	4,428,716	2,696,951	7,222,412	—	16,392,174	—	—	59,078,563	
Svea	—	20,301,867	4,915,631	3,277,830	61,946	27,000	4,005	—	—	28,588,279	
Skåne	—	5,498,781	1,618,406	1,118,160	122,077	—	488	—	—	8,357,912	
Norrländ ²⁾	402,380	4,635,702	1,442,072	742,797	421,271	800,600	103,339	—	—	8,548,161	
Yhteensä — Summa — Total	544,974	58,632,066	12,404,825	7,835,738	7,827,706	827,600	16,500,006	—	—	104,572,915	
<i>Englannin puntaa —</i>											
Englantil. yhtiöt. — Engelska bolag.											
Phoenix	1,648,573	5,399,080	—	—	587,616	—	6,848,695	—	—	14,483,964	
Northern	450,068	4,531,748	—	—	210,588	474,187	323,193	—	—	5,989,784	
Guardian ²⁾	110,553	2,477,015	—	—	448,580	—	116	—	—	3,036,264	
Sun	—	2,590,899	—	—	85,942	41,561	—	—	—	2,718,402	
Yhteensä — Summa — Total	2,209,194	14,998,742	—	—	1,332,726	515,748	7,172,004	—	—	26,228,414	
<i>Suomen markkaa —</i>											
Commercial Union	1,750,782,453	1,603,917,158	—	—	—	—	—	—	—	3,354,699,611	
<i>Ranskan frangia —</i>											
Ranskalainen yhtiö. — Franskt bolag.											
L'Union	842,934	228,729,134	28,753,190	—	9,899,314	821,840	210,393	—	—	269,256,805	
<i>Suomen markkaa —</i>											
Tanskalainen yhtiö. — Dansk bolag.											
Rossia ²⁾	5,259,796	199,953,404	57,224,966	13,678,459	10,017,418	—	1,074,289	—	—	287,208,332	

¹⁾ Koskee yhtiön toimintaa vuosina 1926 ja 1927. — Hänför sig till bolagets verksamhet under åren 1926 ja 1927. —

11	12	13	14	15	16	17	18	19	20	21	22	23
Menot. — Utgifter. — Débit.												
Siltivä tappio Balanserade förhåll Partes de l'exercice précédent, rest.	jälleenvakuutusmaksut Aberföräkringspremier Primes de réassurance	Vakuutuslaitosten aiheuttamat Ubbetalmingar för försäkringsfall Paiements d'assurances à régler	Liikkekustannukset Driftkostnader Frais d'administration		Verot, palasi kihintistöjen Utskylder, förutom för fastighet Impôts, impôts foncier non compris	Korot — Räkintor Intetills	Vakuutusrahaston lisäys tilinpäätöksi. Ökning av försäkringsfonden vid bokslutet Versé au fonds de réserve lors de l'arrêté des comptes		Poistot — Avskrivningar Amortissemens	Muut menot — Övriga utgifter Autres dépenses	Voitto — Vins Bénéfices	Yhteensä Summa Total
			Hankinta- Anskaffning Frais d'agence	Holto, palasi verot Förvaltning, förutom utskylder Frais de gestion, im- pôts non compris			Korvausrahasto Ersättningsserv Prémieserv Niserve mathématique	Korvausrahasto Ersättningsserv Prémieserv pour risques à régler				

Finska mark

—	7,893,353	10,418,400	3,097,133	933,848	297,773	—	708,336	—	16,225	396,760	1,245,810	25,007,638
—	24,331,482	26,449,568	8,601,985	4,919,893	—	—	3,791,442	638,111	—	—	1,493,836	70,226,317
—	6,664,617	6,794,038	2,467,741	1,433,867	94,258	—	803,225	370,841	—	—	734,317	19,362,904
—	1,328,109	884,878	251,643	500,454	42,924	105,293	278,957	113,334	—	—	162,947	3,668,539
—	408,817	694,623	181,705	366,454	198,578	—	60,070	—	—	—	636,045	2,546,292
—	4,991,935	7,793,209	2,617,699	730,111	55,958	—	226,559	11,227	—	—	154,152	16,580,850
—	2,900,917	2,262,120	581,944	478,700	11,765	—	—	7,278	46,027	—	57,321	6,346,072
23,994	1,000,225	1,183,695	694,825	237,957	—	—	552,150	—	73,124	—	—	3,765,970
—	379,042	373,600	75,467	110,453	—	—	55,250	—	26,153	—	26,793	1,046,758
23,994	49,898,497	56,854,131	18,570,142	9,711,737	701,256	105,293	6,475,989	1,140,791	161,529	396,760	4,511,221	148,551,340

Svenska kronor

—	8,777,157	13,466,952	Sub 15	7,748,928	784,141	207,991	5,333,977	Sub 18	624,554	17,717,437	4,417,426	59,078,563
—	10,722,327	9,552,274	4,391,303	2,765,694	59,852	—	682,000	—	—	69,000	345,829	28,588,279
—	3,524,651	2,435,087	1,119,941	521,079	89,239	—	174,839	36,573	—	—	456,503	8,357,912
—	2,494,466	2,592,838	936,908	574,079	86,690	39,494	18,787	765,200	—	100,499	939,200	8,548,161
—	25,518,601	28,047,151	6,448,152	11,609,780	1,019,922	247,485	6,209,603	801,773	624,554	17,886,936	6,158,958	104,572,915

Engelska pund

—	2,111,502	1,534,127	738,870	683,616	—	78,797	4,000	—	—	6,808,878	2,524,174	14,483,964
—	1,841,856	1,327,217	487,201	Sub 14	49,238	36,284	—	422,007	—	1,035,676	790,305	5,989,784
—	—	1,393,868	303,015	564,374	69,254	—	385,960	—	6,265	22,900	290,628	3,036,264
—	—	1,177,378	365,306	724,608	—	—	25,528	—	—	22,037	403,545	2,718,402
—	3,953,358	5,432,590	1,894,392	1,972,598	118,492	115,081	415,488	422,007	6,265	7,889,491	4,008,652	26,228,414

Finska mark

—	—	839,689,790	289,680,577	424,575,657	—	—	1,739,767,660	—	—	985,927	60,000,000	3,354,699,611
---	---	-------------	-------------	-------------	---	---	---------------	---	---	---------	------------	---------------

Franska frang

—	55,711,980	81,818,323	57,451,133	—	40,600,368	—	3,058,142	—	—	14,200,000	16,416,859	269,256,805
---	------------	------------	------------	---	------------	---	-----------	---	---	------------	------------	-------------

Finska mark

—	61,861,543	156,407,798	51,450,140	—	—	—	6,091,464	—	—	6,143,271	5,254,116	287,208,332
---	------------	-------------	------------	---	---	---	-----------	---	---	-----------	-----------	-------------

2) Koskee yhtiön koko liikettä — Hämför sig till bolagets hela affär.

N:o 2. Tiliasema 1927 vuoden päättyessä (Vuosivoiton käyttö on otettu huomioon.) — Bilans vid
Bilan le 31 décembre 1927 (y compris l'emploi des

A. Varat. — Aktiva.

1 Yhtiön nimi Bolagets namn Designation des sociétés	2 Osakkaiden tahi takaa- vaintojen vastuut Engagements des actionnaires ou des garants	3 Kassa Espèces en caisse	4 Pankkisaatavat Dépôts en banque	5 Kiinteistö Fastigheter Immobilias	6 Lainat — Lån Prêts				9 Yksinomaan henkilökohtaisia takauksia vastaan Mot endast personlig borgens Sur caution personnelle seulement
					7 Kunnille ja seurakunnille Tilil. kommuner och försam- lingar Aux communes et paroisses	8 Arvopapereita y. m. panttia vas- taan — Määr. vardepapper och övrigt teckningar — Hypothek- causes sur valeurs et autres dépôts	8 Kunnista ja seurakunnista Tilil. kommuner och försam- lingar Aux communes et paroisses	8 Arvopapereita y. m. panttia vas- taan — Määr. vardepapper och övrigt teckningar — Hypothek- causes sur valeurs et autres dépôts	
<i>Suomen markkaa —</i>									
Suomalaiset yhtiöt. — Finska bolag.									
a) Keskinäiset yhdistykset.									
a) Ömsesidiga föreningar.									
Kaupunkien Yleinen Paloapuyhdistys — Städernas Allmänna Brandstodsforen.	—	23,447	37,124,388	—	56,097,504	9,605,612	1,112,869	—	—
Suom. Maalaisten Paloapuyhd. — Finska Brandstodsbol. för Landet, Brandstods- förening	—	109,221	622,966	—	—	—	—	—	—
Ålands Försäkringsanstalt	—	18,464	506,405	—	50,000	—	—	—	—
Maasendun keskin. Paloapuyhd. — Lands- bygd. Ömsesidiga Brandstodsförening	—	11,451	12,272	—	60,000	—	—	—	—
Kaupunkien Paloapuyhdistys Irt. varten — Städernas Brandstodsförening för lösegendom	—	241,395	1,667,672	600,000	3,230,000	—	—	—	—
Suomen Sahanomist. Paloapuyhdistys — Sågägarens i Finland Brandstodsf. ...	—	46,301	25,513,387	—	—	—	120,000	—	—
Turun läänin Paloapuyhdistys — Åbo läns Brandstodsförening	—	29,365	265,304	—	—	—	—	—	—
Hämeen läänin Paloapuyhdistys — Ta- vastehus läns Brandstodsförening ...	—	3,655	635,311	66,000	1,600	—	—	—	—
Kauppiaitten Paloapuyhdistys — Hand- landen Brandstodsförening	—	6,967	131,253	—	—	—	—	—	—
Hämeenläänin Maakauppiaitten Paloapu- yhdistys — Lanthandland. i Tavaste- hus län Brandstodsförening	—	21,466	78,708	—	410,000	—	—	—	—
Pohjois-Karjalan Paloapuyhdistys — Nor- ra-Karels Brandstodsförening	—	1,102	40,832	—	—	—	—	—	—
Suomen Teollisuudenharjoittajan Keski- Paloapuyhd. — Industriidkarenas i Finland ömsesidiga Brandstodsf.	68,958,329	382,911	44,849,628	—	—	—	—	—	—
Suomen evank.-lut. seurakuntain Palo- apuyhdistys — Evang.-luth. församl. i Finland Brandstodsförening	—	4,187	922,195	—	—	1,631,439	80,000	—	—
Oulun läänin Keskinäinen Paloapuyh- distys — Uleåborgs läns brandstodsf.	—	33,777	214,020	150,000	102,959	—	—	—	—
Suomen Kauppiainden Paloapuyhdistys — Handland. i Finland Brandstodsf. ...	—	35,737	52,300	—	—	28,574	—	200	—
Sampo	—	44,065	Sub 3	—	2,198,780	—	42,700	116,400	—
Tulensvara	21,054,760	8,619	1,078,627	—	6,507,000	—	—	—	—
Suom. Työv. Keski. Vakuutusyhdistys. Turva — Arbet. i Finl. ömses. Försäkringsf. Turva	23,548,680	4,041	1,581,033	—	97,350	—	—	—	—
Paloapuyhdistys Kansa	24,527,552	53,246	706,244	—	2,900,000	—	—	80,000	—
Varma ¹⁾	—	57,058	988,294	—	1,034,500	50,000	—	—	—
Svensk-Finland ¹⁾	—	33,038	243,795	—	—	—	—	—	—
Yhteensä — Summa — Total	138,089,321	1,169,513	117,234,634	816,000	72,689,693	11,315,625	1,355,569	196,600	

¹⁾ Koskee yhtiön koko liikettä. — Avser bolagets hela äffär.

slutet av år 1927. (Med hänsyn tagen till årsstämmans beslut om vinstens användning.)
bénéfices voté par l'assemblée générale annuelle.)

N:o 2.

— Actif.

10	11	12	13	14	15	16	17	18	19	20
Obligationer och aktier Actions et obligations	Saatavat Tillgodohavanden Comptes créditeurs		Erikytneet vakantumsaktut Förfallna premier Primes échues	Korot ja vuokrat Räntor och hyror Intérêts et loyers		Muiden yhtiöiden osuus vakantums- maksu- ja korvausrahastoja Av andra försäkringsbolag förvaldad andel i premie- och ersättnings- reserven Parti entre les maîtres d'autres entreprises d'assurance de la réserve mathématique et de la réserve pour risques à régler	Kalusto — Inventarier Articles d'inventaire	Muut varat — Övriga aktiva Autres chefs à Pass.	Silttyvä tappio Balanserade förlust Partes de l'exercice précédent, résolu.	Yhteensä Somma Total
	Mulla vakantumsyhtiöillä Hos andra försäkringsbolag Chez d'autres entreprises d'assurances	Asiamiehiltä Hos agenter Chez les agences		Karttuneet, vielä eriyty- mättömät Upplupna teke förfallna Dus, non échus	Erikytneet, vielä suoritta- mattomat Förfallna teke betalda Echus, non recourvés					

Finska mark

5,855,570	—	113,904	56,807	—	1,963,378	—	1	38,041,502	—	149,994,982
179,000	—	4,693,397	—	—	—	—	51,915	—	1,664,727	7,321,226
—	—	—	—	—	—	—	—	—	—	574,869
—	231,117	12,372	557,723	—	—	—	28,183	15,000	—	928,118
1,753,761	209,640	11,471	—	64,030	—	—	—	89	—	7,778,058
218,192	—	—	1,288,617	—	—	—	1	4,360	—	27,190,858
11,490	5,181	15,059	—	—	—	—	10,282	—	—	336,681
—	—	—	105,489	—	—	—	2	4,105,730	—	4,917,787
2,490	—	7,523	—	—	—	—	7,330	—	—	155,563
—	—	15,550	—	—	—	—	—	—	—	525,724
—	—	182	30,642	—	—	—	636	5,968	—	79,362
19,872,200	217,958	—	72,954	—	—	—	1	—	—	134,353,981
7,275	—	—	183,782	—	9,120	—	1	—	—	2,837,999
100	—	87,463	—	—	—	—	21,635	71,133	—	681,087
—	—	92,172	—	—	—	—	4,025	—	—	213,008
600,500	133,638	396,593	—	—	—	—	121,991	—	—	3,654,667
650,560	757,966	43,681	—	—	—	—	2	—	—	30,101,215
1,441,200	195,515	175,468	—	—	—	—	40,111	16,600	331,711	27,431,709
—	—	117,463	—	—	—	—	1	55,349	—	28,570,555
79,000	24,617	47,095	262,635	—	—	5,795,976	40,000	6,376	—	8,385,551
3,788	—	66,130	—	—	—	—	50,002	22,438	—	419,191
30,675,126	1,775,632	5,895,523	2,558,649	64,030	1,972,498	5,926,676	376,119	42,344,545	1,996,438	436,452,191

1 Yhtiön nimi Bolagets namn Designation des sociétés	2 Osakkaiden tahi takaajan sitou- mukset Förbindelser av aktieägare eller Engagemens des actionnaires ou des garantis	3 Kassa Espèces en caisse	4 Pankkisaatavat Tilgöddolovanden i banker Dépôts en banque	5 Kintuliset Fasligheter Immobilies	6 Lainat — Lån Prêts			
					7 Kunnille ja seurakunnille Tilhi kommuner och försam- lingar Åter communes et paroisses	8 Aivopaperilla y. m. panttia vas- taan — Mot värdepapper och övrige realiteter — Hypothek- säkrade sur valeurs et autres dépôts	9 Yhteisöiden henkilökohtaisia takausta vastaan Mot endast personlig borgen Sur caution personnelle seulement	9 Suomen markkaa —
b) Osakeyhtiöt.					<i>Suomen markkaa —</i>			
b) Aktiebolag.								
Fennia ¹⁾	2,800,000	204,326	7,309,145	3,937,947	11,960,000	175,000	519,500	—
Pohjola ¹⁾	—	44,541	3,782,517	2,000,000	27,452,983	—	—	—
Imatra	6,000,000	231,412	2,702,715	1,300,000	7,050,000	450,000	2,125,000	7,000
Vellamo ¹⁾	2,400,000	150,237	880,000	—	2,000,000	—	—	145,000
Maakauppiaitten Palovakuutusosakeyht. Turva — Lanthandlanden Brand- förs. A. B. Turva ¹⁾	—	50,019	269,051	1,000,000	3,581,000	Sub 6	Sub 6	Sub 6
National ¹⁾	4,000,000	94,799	1,517,850	—	2,293,360	—	—	—
Karjala	—	260,184	286,108	—	1,575,529	—	—	—
Helsingin Vakuutus O. y. — Helsing- fors Assurans A. b. ¹⁾	—	140,646	122,310	—	1,500,000	—	—	200,000
Suomen Palovakuutus-Osakeyhtiö. — Finlands Brandförsäkrings-Aktiebolag ²⁾	2,200,000	14,967	120,527	—	60,000	—	448,336	75,000
Yhteensä — Summa — Total	17,600,000	1,191,131	16,990,223	8,237,947	57,472,872	625,000	3,092,836	427,000
Ruotsalaiset yhtiöt. — Svenska bolag.					<i>Ruotsin kruunua —</i>			
Skandia ¹⁾	5,000,000	116,770	2,434,211	3,466,000	35,982,264	3,584,448	2,736,024	—
Svea ¹⁾	4,500,000	71,244	3,208,671	1,177,001	37,069,552	4,376,881	931,586	—
Skåne ¹⁾	9,300,000	1,196	3,375,261	1,905,000	10,053,478	25,321	7,802,138	—
Norrland ¹⁾	—	27,070	616,966	2,225,000	2,509,112	—	204,000	—
Yhteensä — Summa — Total	18,800,000	216,280	9,635,109	8,773,001	85,614,406	7,986,650	11,673,748	—
Englantilaiset yhtiöt. — Engelska bolag.					<i>Englannin puntaa —</i>			
Phoenix ¹⁾	—	762,135	—	1,340,889	331,810	372,986	73,220	—
Northern	3,614,949	737,627	Sub 3	658,542	—	40,634	62,709	—
Guardian ¹⁾	—	483,251	Sub 3	700,225	1,873,416	31,847	808,331	54,603
Sun	—	457,854	279,432	1,046,672	212,664	—	20,833	—
Yhteensä — Summa — Total	3,614,949	2,440,867	279,432	3,746,328	2,417,890	445,467	965,093	54,603
Commercial Union					<i>Suomen markkaa —</i>			
	—	419,737,349	183,099,138	443,300,767	139,908,930	Sub 6	Sub 6	Sub 6
Ranskalainen yhtiö. — Franskt bolag.					<i>Ranskan frangia —</i>			
L'Union	—	39,343,991	Sub 3	17,000,941	—	—	—	—
Tanskalainen yhtiö. — Danskt bolag.					<i>Suomen markkaa —</i>			
Rossia ¹⁾	—	27,093	15,641,524	12,769,316	—	—	—	—

¹⁾ Koskee yhtiön koko liikettä. — Hänför sig till bolagets hela affär. — ²⁾ Koskee yhtiön koko liikettä vuosina 1926 ja 1927. —

— Actif.

10	11	12	13	14	15	16	17	18	19	20
Obligationer och aktier Actions et obligations	Saatavat Tillgodohavanden Comptes créditeurs		Erätyneet vakutusmaksut Förfallna premier Primes échues	Korot ja vuokrat Räntor och hyror Intérêts et loyers		Midten yhtiöiden osuus vakutusmaksu- ja korvausrasioissa Av andra försäkringsbolag förvälad andel i premie- och ersättningsreserven Part entre les maîns d'autres entreprises d'assurance de la réserve pour risques à régler et de la réserve pour risques à régler	Kalusto — Inventarier Articles d'inventaire	Muut varut — Övriga aktiva Autres objets à l'actif	Siltynvä tappio Balanserade förlust Pertes de l'exercice précédent, réglé.	Yhteensä Summa Total
	Asiamiehiltä Hos agenter Chez les agences	Muita vakutusyhtiöiltä Hos andra försäkringsbolag Chez d'autres entreprises d'assurances		Kartanoneet, viilä, eräty- määrät, määronnit Upplymna icke förfallna Dus, non échus	Erätyneet, viilä suoritta- mattoonot Förfallna icke betalda Echues, non recourrés					

Finska mark

2,702,922	3,657,302	Sub 11	—	—	242,157	1,887,078	1	143,278	—	35,538,656
1,882,560	6,273,633	4,097,571	—	—	—	—	1	9,059,778	—	54,593,584
90,000	3,796,014	1,535,301	35,537	—	197,183	4,026,254	50,000	—	—	29,596,416
253,730	188,827	Sub 11	—	15,631	—	—	5,485	—	—	6,038,910
702,113	109,640	126,040	—	—	—	—	1	—	—	5,837,864
154,795	1,164,445	197,769	—	—	—	—	1	—	—	9,423,019
—	97,373	787,919	—	—	—	—	145,427	1,700	—	3,154,240
—	555,836	43,979	—	—	—	522,481	130,835	257,416	—	3,473,503
—	—	68,821	—	—	—	—	18,654	104,613	—	3,310,918
5,786,120	15,843,070	6,857,400	35,537	15,631	439,340	6,435,813	350,405	9,566,785	—	150,967,110

Svenska kronor

69,692,015	1,911,283	1,323,293	—	1,769,737	Sub 14	8,140,875	100	13,645,367	—	149,802,387
44,267,480	1,047,480	2,773,421	837,128	649,093	656,565	7,742,000	10,000	20,084,543	—	129,402,645
33,465,500	1,221,908	532,375	494,629	528,725	249,771	3,995,922	1	70,535	—	73,021,760
1,767,794	930,626	140,542	—	9,614	—	1,330,045	1	37,322	—	9,798,092
149,192,789	5,111,297	4,769,631	1,331,757	2,957,169	906,336	21,208,842	10,102	33,837,767	—	362,024,884

Engelska pund

13,072,200	367,862	1,821,070	—	168,071	14,106	—	—	15,006,510	—	33,330,859
7,445,782	247,635	1,116,028	135,324	69,072	9,493	—	—	453,916	—	14,591,711
6,537,860	241,459	541,704	22,475	108,077	15,029	—	—	242,666	—	11,660,943
4,696,832	—	1,052,697	19,668	—	—	—	—	29,697	—	7,816,349
31,752,674	856,956	4,531,499	177,467	345,220	38,628	—	—	15,732,789	—	67,399,862

Finska mark

4,629,030,162	179,258,333	598,614,707	43,958,992	—	2,947,795	—	—	5,419,709,520	—	12,059,565,693
---------------	-------------	-------------	------------	---	-----------	---	---	---------------	---	----------------

Franska frang

—	27,303,981	27,230,224	—	—	—	—	—	113,826,307	—	224,705,444
---	------------	------------	---	---	---	---	---	-------------	---	-------------

Finska mark

67,786,949	26,758,678	5,843,923	—	—	—	—	266,500	74,319,558	—	203,413,541
------------	------------	-----------	---	---	---	---	---------	------------	---	-------------

Hänför sig till bolagets hela affär under åren 1926 och 1927.

N:o 2.

Tiliasema 1927 vuoden päätyessä (Vuosisuorituksen käyttö on
Bilan vid slutet av år 1927 (Med hänsyn tagen till årsstämmans beslut om
Bilan le 31 décembre 1927 (y compris l'emploi des bénéfices voté par l'assemblée
B. Velat. — Passiva.

1 Yhtiön nimi — Bolagets namn <i>Désignation des sociétés</i>	2 Maksatun osake- tai takuu- pääoma Inbetalt aktie- eller garanti- kapital <i>Capital en actions ou de garantie versé</i>	3 Takuurahasto Garantifond <i>Fonds de garanti</i>	4 Vararahasto Reservfond <i>Fonds de réserve</i>	5 Vakuutusrahasto Försäkringsfond <i>Fonds d'assurance</i>		7 Muut varat Övriga reserverade medel <i>Autres réserves</i>	8 Velka, mille vakuutus- yhtiöille Skuld till andra försäkrings- bolag <i>Comptes débiteurs chez d'autres entreprises d'assurances</i>
				Vakuutusmaksu- rahasto <i>Premieserv</i>	Korvausrahasto Ersättningsreserv <i>Réservé pour risques à régler</i>		
Suomalaiset yhtiöt. — Finska bolag.							
a) Keskinäiset yhdistykset.							
a) Ömsesidiga föreningar.							
<i>Suomen markkaa —</i>							
Kaupunkien Yleinen Paloapuyhdistys — Städernas Allmänna Brandstodsf.	1) 48,000	—	45,840,144	2) 93,416,466	97,888	10,433,839	—
Suomen Maalaisten Paloapuyhdistys — Finska Brandstodsfören. bol. för Landet, Brandstodsförening	—	—	1,295,081	—	5,155,443	—	236,569
Ålands Försäkringsanstalt	—	—	—	200,000	50,000	270,053	43,459
Maaseudun keskin. Paloapuyhdistys — Landsbygdens Ömsesidiga Brandstodsf. Kaupunkien Paloapuyhd. Irt. varten — Städernas Brandstodsf. för lösegendom	—	—	626,366	6,946	—	—	—
Suomen Sahanomist. Paloapuyhdistys — Sågägarens i Finland Brandstodsf. ...	—	—	2,000,000	—	501,370	3) 4,920,905	—
Turun l. Paloapuyhdistys — Åbo läns Brandstodsförening	—	—	1,900,787	1,967,879	—	4) 15,980,423	4,241,968
Hämeen l. Paloapuyhdistys — Tavaste- hus läns Brandstodsförening	—	—	142,661	—	—	194,020	—
Kauppiaitten. Paloapuyhdistys — Hand- landenäs Brandstodsförening	—	1) 1,000,000	2,642,230	—	139,325	65,211	—
Hämeen l. Maakaupp. Paloapuyhd. — Lanthandl. i Tavastehus l. Br. st. f. ...	—	—	95,940	—	—	24,045	33,885
Pohj.-Karjalan Paloapuyhdistys — Norra- Kare lens Brandstodsförening	—	—	237,000	—	236,933	—	51,791
Suom. Teoll. harj. Kesk. Paloapuyhd. — Industriidk. i Finl. ömses. Brandst. ...	—	—	40,000	—	—	31,862	—
Suom. evank.-luth. seurak. Paloapuyhd. — Evang.-luth. förs. i Finland Brandst. ...	—	—	1,762,680	263,975	896,850	178,469	—
Oulun l. Keskinäinen Paloapuyhdistys — Uleåborgs läns brandstodsförening ...	—	—	480,000	—	13,000	—	153,249
Suom. Kaupp. Paloapuyhdistys — Hand- landenäs i Finland Brandstodsförening	21,880	—	25,000	20,000	—	—	140,017
Sampo	—	—	—	2,400,824	100,000	420,140	640,241
Tulenvara	—	21,054,760	5,611,406	642,497	—	1,783,390	79,693
Suom. Työväen Kesk. Vakuutusyhdistys — — Arb. i Finl. öms. Försäkr. fören. Turva	1) 1,930,441	23,548,680	686,263	310,891	—	169,875	—
Paloapuyhdistys Kansa	1) 1,692,393	24,527,552	1,914,977	254,928	129,840	1,172	23,501
Varma 6)	100,000	100,000	367,934	6,797,896	—	37,028	912,243
Svensk-Finland 6)	—	8,469	—	84,693	262,992	8,000	7,872
Yhteensä — Summa — Total	3,792,714	154,468,365	109,684,792	107,263,845	6,822,291	34,518,432	8,301,203

1) Pohjarahasto. — Grundfond. — 2) Vakuutusmaksurahasto on jaettu kahteen osaan, joista toinen, asetuksen mukainen, on delat i tvenne poster av vilka den ena, författningensliga, utgör 79,730,324 mk, och den andra, »premiereserv utöver försäkringsrahasto 50,000 mk. — Härav försäkringsfonden 15,930,423 mk och dispositionsfonden 50,000 mk. — 3) Ei ole ilmoitettu. —

otettu huomioon) sekä voiton käyttö. (Suomalaiset yhtiöt.)
 vinstens användning) samt användning av årets vinst. (Finska bolag.)
générale annuelle) et usage des bénéfices de l'exercice 1927. (Sociétés finlandaises.)
 — Passif.

N:o 2.

9	10	11	12	13	14	15	16	17	18	19	20
Velka asiamiehille Skuld till agenter <i>Comptes débiteurs chez les agences</i>	Velka yhtiön kiinteistöjä vastaan Skuld mot säkerhet av intec- king i bolagets fastigheter <i>Hypothèques grevont les immeubles de la compagnie</i>	Henkilökunnan eläkerahasto Personals pensionsfond <i>Fonds des pensions du per- sonnel</i>	Muit velat Övriga passiva <i>Autres chefs ou passif</i>	Käyttämättä jäänyt vuosi- voiton osa Icke använd del av års- vinsten <i>Part non répartie du béné- fice annuel</i>	Yhteensä Summa <i>Total</i>	Vuoden voiton käyttö. — Användning av årsvinsten. <i>Usage des bénéfices.</i>					
						Vararahaston lisäys Ökning av reservfondens <i>Versé au fonds de réserve</i>	Muiden rahastojen lisäys Ökning av övriga fonder <i>Versé aux autres fonds</i>	Osaikattujen ja takausjen hyväksi Till aktieskane och garantier <i>A l'actif des cautionne- ments et des garantis</i>	Muut tarkoituksiset Övriga ändamål <i>Autres</i>	Suoraan vuoden tilin Overtott till näst- följande år <i>Solde à nouveau</i>	Yhteensä Summa <i>Total</i>

Finska mark

27	—	—	158,618	—	149,994,982	—	—	—	—	—	—
—	—	634,133	—	—	7,321,226	—	—	—	—	—	—
11,357	—	—	—	—	574,869	—	90,241	—	—	—	90,241
94,706	—	—	200,100	—	928,118	—	—	—	—	—	—
—	—	—	355,783	—	7,778,058	—	510,074	—	—	—	510,074
—	—	1,138,450	1,961,351	—	27,190,858	308,920	2,730,278	1,937,088	50,000	—	5,026,286
—	—	—	—	—	336,681	—	—	—	625	—	625
600,072	—	398,274	72,675	—	4,917,787	222,937	—	—	40,000	—	262,937
675	—	—	1,018	—	155,563	—	—	—	—	—	—
—	—	—	—	—	525,724	13,000	12,049	—	—	—	25,049
7,500	—	—	—	—	79,362	5) —	5) —	5) —	5) —	5) —	—
—	—	—	3,972,564	—	134,353,981	5,350,315	—	1,809,497	49,386	—	7,209,198
—	—	—	—	—	2,837,999	—	178,417	—	—	—	178,417
1,837	24,219	—	3,344	5,438	681,087	—	—	—	—	5,438	5,438
—	—	—	1,500	4,611	213,008	10,000	9,500	—	—	4,611	24,111
—	—	80,140	13,322	—	3,654,667	—	—	—	—	—	—
38,975	—	—	890,494	—	30,101,215	708,171	—	—	—	—	708,171
4,892	—	—	780,667	—	27,431,709	—	—	—	—	—	—
7,449	—	—	18,743	—	28,570,555	282,403	—	—	—	—	282,403
21,729	—	—	48,721	—	8,385,551	126,043	—	8,000	—	—	134,043
22,136	—	—	4,984	20,045	419,191	—	—	—	—	20,045	20,045
811,355	24,219	2,250,997	8,483,884	30,094	436,452,191	7,021,789	3,530,559	3,754,585	140,011	30,094	14,477,038

79,730,324 mk ja toinen, »vakuutusmaksurahasto ulkopuolella vakuutusrahastoa», on 13,686,142 mk. — Premiereserven är fonden,» är 13,686,142 mk. — ³⁾ Vakuutusrahasto. — Försäkringsfond. — ⁴⁾ Tästä vakuutusrahasto 15,930,423 mk ja käyttö- Uppgifter saknas. — ⁵⁾ Koskee yhtiön koko liikettä. — Hänför sig till bolagets hela affär.

1 Yhtiön nimi — Bolagets namn <i>Désignation des sociétés</i>	2 Maksettu osake- tai takuu- pääoma Imbetat aktie- eller garanti- kapital <i>Capital en actions ou de garantie versé</i>	3 Takuurahasto Garantifond <i>Fonds de garantie</i>	4 Vararahasto Reservifond <i>Fonds de réserve</i>	5 Vakuutusrahasto Försäkringsfond <i>Fonds d'assurance</i>		7 Muut varat Övriga reserverade medel <i>Autres réserves</i>	8 Velka muille vakuutus- yhtiöille Skuld till andra försäkrings- bolag <i>Comptes débiteurs chez d'autres entreprises d'assurances</i>
				Vakuutusmaksu- rahasto Premieserv <i>Réserves mathématiques</i>	Korvaurahasto Ersättningsreserv <i>Réservé pour risques à régler</i>		
b) Osakeyhtiöt.							<i>Suomen markkaa —</i>
b) Aktiebolag.							
Fennia ¹⁾	5,600,000	2,400,000	1,600,000	7,432,924	5,891,139	4,006,628	3,434,325
Pohjola ¹⁾	10,000,000	—	5,000,000	25,641,713	5,527,869	700,000	—
Imatra ¹⁾	2,000,000	6,000,000	1,750,000	10,719,404	2,539,861	—	5,136,813
Vellamo ¹⁾	600,000	2,400,000	660,000	1,503,327	210,626	100,000	484,594
Maakaupp. Palovak. Osakeyht. Turva — Lanthandl. Brandförs. A. B. Turva ¹⁾ ..	1,000,000	—	500,000	978,300	729,175	2,178,886	—
National	1,000,000	4,000,000	825,000	2,433,466	504,335	59,000	478,421
Karjala	2,000,000	—	265,000	481,230	38,807	—	357,801
Helsingin Vakuutus O. Y. — Helsingfors Assurans A. B. ¹⁾	2,500,000	—	9,720	638,975	60,058	12,000	227,671
Suomen Palovakuutus-Osakeyhtiö — Finlands Brandförsäkrings-Aktiebolag ²⁾	600,000	2,400,000	—	55,250	—	—	93,426
Yhteensä — Summa — Total	25,300,000	17,200,000	10,609,720	49,884,589	15,501,870	7,047,514	10,213,051
Ruotsalaiset yhtiöt. — Svenska bolag.							<i>Ruotsin kruunua —</i>
Skandia ¹⁾	10,000,000	5,000,000	2,000,000	100,243,850	3,198,513	16,432,132	5,218,410
Svea ¹⁾	7,500,000	4,500,000	2,000,000	14,449,000	3,405,000	90,052,856	2,153,190
Skåne ¹⁾	2,700,000	9,300,000	1,800,000	48,699,204	1,010,231	4,562,379	1,733,627
Norrland ¹⁾	2,100,000	—	1,500,000	2,936,483	898,900	350,000	1,187,030
Yhteensä — Summa — Total	22,300,000	18,800,000	7,300,000	166,328,537	8,512,644	111,397,367	10,292,257
Englantilaiset yhtiöt. — Engelska bolag.							<i>Englannin puntaa —</i>
Phoenix ¹⁾	1,005,000	2,222,692	4,113,836	1,315,000	474,633	5,021,699	840,611
Northern	4,519,110	—	1,400,000	2,104,951	691,714	2,719,880	595,231
Guardian ¹⁾	1,015,000	—	9,004,445	—	625,565	—	360,166
Sun	480,000	—	—	2,636,360	—	3,080,130	—
Yhteensä — Summa — Total	7,019,110	2,222,692	14,518,281	6,056,311	1,791,912	10,821,709	1,796,008
Commercial Union							<i>Suomen markkaa —</i>
	708,000,000	—	988,038,949	3,078,714,012	928,963,230	768,030,116	195,727,482
Ranskalainen yhtiö. — Franskt bolag.							<i>Ranskan frangia —</i>
L'Union	20,000,000	—	4,000,000	46,549,550	13,557,725	56,950,000	6,422,626
Tanskalainen yhtiö. — Dansk bolag.							<i>Suomen markkaa —</i>
Rossia ¹⁾	63,960,000	—	4,485,618	38,347,711	14,429,241	35,493,186	6,443,457

¹⁾ Koskee yhtiön koko liikettä. — Hänför sig till bolagets hela affär. — ²⁾ Koskee yhtiön koko liikettä vuosina 1926 ja

— Passif.

9	10	11	12	13	14	15					16	17	18	19	20	
Velka asiamiehille Skuul till agenter Comptes débiteurs chez les agences	Velka yhtiön kintestöijä vastaan Skuul mot säkerhet av inveck- ning i bolagets fastigheter Hypothèques grevant les immeubles de la compagnie	Henkivakuutus eläkerahasto Personals pensionsfond Fonds des pensions du per- sonnel	Muit velat Övriga passiva Autres chefs au passif	Käytännössä jäänyt vuosi- voikon osa Lokke använd del av års- vinsten Part non répartie du béné- fice annuel	Yhteensä Summa Total	Vuoden voiton käyttö — Användning av årsvinsten Usage des bénéfices					Varattunaaston lisäys Ökning av reservfonden Verse au fonds de réserve	Muiden rahastojen lisäys Ökning av övriga fonder Verse aux autres fonds	Osakkaiden ja takaaajien hyväksi Till aktiegare och garanter A l'actif des actionnai- res et des garans	Muut tarkoitukset Övriga ändamål Autres	Seuraavan vuoden tiliin Overtört till näst- följande år Solde à nouveau	Yhteensä Summa Total
						82,090	500,000	947,985	12,057,864	1,622,427						

Finska mark

—	—	597,985	4,318,049	257,606	35,538,656	—	—	960,000	312,947	257,606 ¹⁾	1,530,553
—	—	—	6,742,669	981,333	54,593,584	1,000,000	—	1,000,000	—	12,651 ¹⁾	2,187,412
46,189	500,000	350,000	282,034	272,115	29,596,416	350,000	174,761	250,000	50,000	272,115 ¹⁾	922,115
Sub 8	—	—	72,580	7,783	6,038,910	60,000	—	160,000	—	7,783 ¹⁾	227,783
35,901	—	—	373,881	41,721	5,837,864	—	560,000	80,000	5,000	41,721 ¹⁾	686,721
—	—	—	100,069	31,728	9,423,019	75,000	—	100,000	50,000	31,728 ¹⁾	256,728
—	—	—	8,850	2,552	3,154,240	115,000	—	—	—	2,552	117,552
—	—	—	22,195	2,884	3,473,503	9,720	—	—	12,000	2,884	24,604
—	—	—	137,537	24,705	3,310,918	5,000	—	18,000	—	1,705 ²⁾	24,705
82,090	500,000	947,985	12,057,864	1,622,427	150,967,110	1,614,720	734,761	2,568,000	429,947	630,745	5,978,173

Svenska kronor

—	—	—	3,292,056	4,417,426	149,802,387	—	—	—	—	—	—
19,217	—	443,297	4,880,085	—	129,402,645	—	—	—	—	—	—
361,226	—	858,128	1,213,778	783,187	73,021,760	—	—	—	—	—	—
—	100,000	10,000	372,043	343,636	9,798,092	—	—	—	—	—	—
380,443	100,000	1,311,425	9,757,962	5,544,249	362,024,884	—	—	—	—	—	—

Engelska pund

—	—	—	16,451,014	1,886,374	33,330,859	—	—	—	—	—	—
166,104	—	412,479	1,191,937	790,305	14,591,711	—	—	—	—	—	—
114,799	—	212,735	138,264	189,969	11,660,943	—	—	—	—	—	—
—	—	—	1,619,859	—	7,816,349	—	—	—	—	—	—
280,903	—	625,214	19,401,074	2,866,648	67,399,862	—	—	—	—	—	—

Finska mark

208,802,016	—	—	5,183,289,888	—	12,059,565,693	—	—	—	—	—	—
-------------	---	---	---------------	---	----------------	---	---	---	---	---	---

Franska frang.

—	—	17,573,046	59,089,295	563,202	224,705,444	—	—	—	—	—	—
---	---	------------	------------	---------	-------------	---	---	---	---	---	---

Finska mark

621,155	—	—	34,379,057	5,254,116	203,413,541	—	—	—	—	—	—
---------	---	---	------------	-----------	-------------	---	---	---	---	---	---

1927. — Hänför sig till bolagets hela affär under åren 1926 och 1927.

Vakuutuskanta joulukuun 31 päivänä 1927. — Försäkringsbeståndet
(Suomalaiset vakuutukset.) — (Finska försäkringar.)

1	2	3	4
Yhtiön nimi. — Bolagets namn <i>Désignation des sociétés</i>	Sivilivakuutus — Civilförsäkring <i>Assurance civile</i>		
	Kihneistö Fasikshet <i>Immeubles</i>	Itähisto, jonka olo- paikka on ilmoitettu Josefendom med be- stämt försäkringsställe <i>Mobilier à adresse fixe</i>	Muun sivilivakuutus Övriga civila risker <i>Autres risques civils</i>
Suomalaiset yhtiöt. — Finska bolag.	<i>1000 Suomen markkaa —</i>		
<i>a) Keskinäiset yhdistykset. — Ömsesidiga föreningar.</i>			
Kaupunkien Yleinen Paloapuyhdistys — Städernas Allmänna Brandstodsörening	6,877,412	—	—
Suomen Maalaisten Paloapuyhdistys — Finska Brandstodsbolaget för Landet, Brandstodsf.	2,805,666	<i>Sub 2</i>	<i>Sub 2</i>
Ålands Försäkringsanstalt	101,853	51,875	—
Maaseudun Keskin. Paloapuyhdistys. — Landsbygdens Ömsesid. Brandstodsörening ..	723,364	<i>Sub 2</i>	<i>Sub 2</i>
Kaup. Paloapuyhd. Irtaimistoa varten — Städernas Brandstodsf. för lösgendom	—	1,248,380	—
Suomen Sahanomistajain Paloapuyhdistys — Sägägarernas i Finland Brandstodsörening	—	—	—
Turun läänin Paloapuyhdistys — Åbo läns Brandstodsörening	52,651	<i>Sub 2</i>	—
Hämeen läänin Paloapuyhdistys — Tavastehus läns Brandstodsörening	1,367,321	541,274	—
Kauppiaitten Paloapuyhdistys — Handlandenans Brandstodsörening	21,449	25,099	—
Hämeenl. Maakaupp. Paloapuyhd. — Lanthandland. i Tavastehus län Brandstodsf. ...	—	<i>Sub 3</i>	—
Pohjois-Karjalan Paloapuyhdistys — Norra-Karelen Brandstodsörening	4,957	2,143	—
Suom. Teollis.-harj. Keskin. Paloapuyhd. — Industriidkarenas i Finl. ömsesid. Brandstodsf.	859,831	284,816	—
Suomen evank.-lut. seurak. Paloapuyhd. — Evang.-luth. församling. i Finland Brandstodsf.	543,356	17,143	—
Oulun läänin Keskinäinen Paloapuyhdistys — Uleåborgs l. ömsesid. brandstodsörening	200,041	84,261	—
Suomen Kauppiaitten Paloapuyhdistys — Handlandenans i Finland Brandstodsörening..	25,012	106,346	—
Sampo	713,553	348,836	565,289
Tulenvara	381,671	556,579	—
Suom. Työväen Keskin. Vak. yhd. Turva — Arbetar. i Finl. ömsesid. Försäkr.fören. Turva	688,256	500,053	—
Paloapuyhdistys Kansa	281,713	407,542	—
Varma	420,378	186,036	—
Svensk-Finland	7,658	4,086	2,756
<i>Yhteensä — Summa — Total</i>	<i>16,076,142</i>	<i>4,384,611</i>	<i>568,045</i>
<i>b) Osakeyhtiöt. — Aktiebolag.</i>			
Fennia	1,041,970	593,561	430,638
Pohjola	10,405,101	<i>Sub 2</i>	<i>Sub 2</i>
Imatra	2,434,786	<i>Sub 2</i>	<i>Sub 2</i>
Vellamo	269,799	314,262	7,249
Maakaupp. Palovakuutus Osakeyht. Turva — Lanthandlandenans Brandförs. A. B. Turva	379,686	<i>Sub 2</i>	<i>Sub 2</i>
National	226,945	156,965	237,329
Karjala	385,826	174,179	341,820
Helsingin Vakuutus O. Y. — Helsingfors Assurans A. B.	7,786	15,243	22,004
Suomen Palovakuutus-Osakeyhtiö — Finlands Brandförsäkrings-Aktiebolag ¹⁾	69,514	96,355	31,594
<i>Yhteensä — Summa — Total</i>	<i>15,221,413</i>	<i>1,350,565</i>	<i>1,070,634</i>
<i>Ulkomaiset yhtiöt. — Utländska bolag.</i>			
Skandia	319,149	<i>Sub 2</i>	<i>Sub 2</i>
Svea	626,101	<i>Sub 2</i>	<i>Sub 2</i>
Skåne	3,107	4,752	8,128
Norrländ	15,508	16,807	26,390
Phœnix	26,571	28,334	53,366
Northern	11,529	4,292	13,827
Guardian	17,871	1,488	14,250
Commercial Union	43,052	43,052	15,068
Sun	—	—	—
L'Union	—	—	—
Rossia	1,615	49,845	420
<i>Yhteensä — Summa — Total</i>	<i>1,064,503</i>	<i>148,570</i>	<i>131,449</i>

¹⁾ Vakuutuskanta koskee vain vuotta 1927. — Försäkringsbeståndet gäller endast år 1927. — ²⁾ Tähän sisältyy puutavara-

den 31 december 1927. — *Etat de l'assurance le 31 décembre 1927.*
— (*Assurances finlandaises.*)

N:o 3.

5	6	7	8	9	10	11	12	13	
Suoraan hankittu kanta ja osuusvakuutus Suomessa — Direkt avslutade försäkringar jämte ko-försäkringar <i>Assurances contractées directement et co-assurances</i>						Vastanotetut suomalaiset jälleenvakuutukset Emotegna återförsäkringar från Finland <i>Ressurances finlandaises reçues</i>	Yhteensä suomalaiset vakuutukset Summa finska försäkringar <i>Total des assurances finlandaises</i>	Siltä jälleenvakuutajille luovutettu — Direkt avslutade återförsäkringar <i>Part cédée aux reassureurs</i>	
Tehdasvakuutus — Fabriksförsäkring <i>Assurances de fabriques</i>			Kulkulaitosten liikkuva kalusto, automobilit y. m. kuljetettava tavara, jonka pakkausta ei ole ilmoitettu. — Järnvagnars förligga material, automobiler o. s. v. gods under transport utan bestämt försäkringsställe — <i>Matériel roulant des chemins de fer, automobiles etc. objets transportés et sans place fixe</i>						Siltä amlaisia vakuutuksia Direkt försäkringar för all framtid <i>Des assurances souscrites à perpétuité</i>

1000 Finska mark

Sub 2	—	—	—	6,877,412	6,791,770	—	6,877,412	—
Sub 2	Sub 2	Sub 2	Sub 2	2,805,666	—	—	2,805,666	474,680
—	—	—	—	153,728	—	—	153,728	54,005
—	—	—	—	723,364	—	—	723,364	268,425
—	—	20,539	—	1,268,919	—	—	1,268,919	111,184
421,677	825,556	61,056	—	1,308,289	—	—	1,308,289	828,657
—	—	—	—	52,651	—	—	52,651	32,431
—	—	—	—	1,908,595	—	—	1,908,595	420,444
—	—	—	—	46,548	—	—	46,548	22,152
—	—	—	—	20,142	—	—	20,142	15,352
—	—	—	—	7,100	—	—	7,100	3,808
3,494,291	1,993,954	—	173,788	6,806,680	—	40,382	6,847,062	2,768,584
—	—	—	—	560,499	—	—	560,499	131,151
—	—	—	—	284,302	—	1,279	285,581	79,799
—	—	—	—	203,000	—	—	203,000	193,842
49,533	22,109	—	—	2,148,230	390,545	—	2,148,230	1,417,832
263,884	133,084	122,087	1,497	1,009,368	—	—	1,009,368	501,968
44,814	21,691	—	4,613	1,193,493	6,415	—	1,193,493	241,138
2,385	933	1,863	3	689,255	—	—	689,255	396,111
—	—	—	—	606,414	347,553	—	606,414	483,568
—	—	—	—	16,020	—	—	16,020	12,307
4,277,849	2,997,582	205,545	179,901	28,689,675	7,536,283	41,661	28,731,336	8,457,438
—	—	—	—	—	—	—	—	—
394,403	170,276	78,212	38,949	2,748,009	444,668	—	2,748,009	1,687,859
Sub 2	Sub 2	Sub 2	Sub 2	10,405,101	1,340,774	2,838,301	13,243,402	9,375,611
Sub 2	Sub 2	Sub 2	Sub 2	2,434,786	506,518	—	2,434,786	1,826,089
82,134	25,420	—	—	698,864	—	17,260	716,124	441,164
19,826	Sub 5	—	801	400,313	—	11,102	411,415	113,152
92,317	9,225	91,298	20,650	834,729	39,305	103,288	938,017	751,399
95,413	12,892	8,498	—	1,018,628	39,603	15,514	1,034,142	940,838
606	985	960	68	47,652	—	49,826	97,478	88,153
5,017	2,371	6,580	2,441	213,872	14,915	—	213,872	192,322
689,716	221,169	185,548	62,909	18,801,954	2,385,783	3,035,291	21,837,245	15,416,587
—	—	—	—	—	—	—	—	—
Sub 2	Sub 2	Sub 2	Sub 2	319,149	—	—	319,149	—
Sub 2	Sub 2	Sub 2	Sub 2	626,101	—	—	626,101	2) 697,069
11,979	11,906	—	2,868	42,740	—	—	42,740	38,723
11,829	17,853	22,656	2,904	113,947	—	20,778	134,725	70,111
78,619	81,555	5,630	998	275,073	—	1,002	276,075	206,385
15,618	754	13,817	—	59,837	—	5,729	65,566	—
33,820	29,790	16,806	—	114,025	—	73,267	187,292	21,956
21,526	43,052	43,052	6,458	215,260	—	1,734	216,994	173,594
44,746	Sub 5	Sub 5	—	44,746	—	—	44,746	—
165,569	Sub 5	Sub 5	—	165,569	—	811	166,380	—
5,725	4,175	—	—	61,780	—	—	61,780	51,330
389,431	189,085	101,961	13,228	2,033,227	—	103,321	2,141,548	1,259,168

vakuutuksia, joita on kuukausittain vaihtelevat määrät. — Häri ingä trävaruförsäkringar med månatligen växlande belopp.

N:o 4.

Vakuutusmaksut vuonna 1927. --
(Suomalaiset vakuutukset sekä suomalaisten yhtiöiden ulkomaiset vakuutukset.) —
Primes en 1927. (Assurances finlandaises et assurances

1	2	3	4
	Vakuutukset		
	Suoraan hankittu kanta		
	Siviilivakuutus — Civilförsäkring Assurance civile		
Yhtiön nimi — Bolagets namn <i>Désignation des sociétés</i>	Kiinteistö — Fastighet <i>Immuebles</i>	Irtainisto, jonka olopaikka on ilmoitettu Lösegendom, med bestämt försäkringsställe <i>Mobilier à adresse fixe</i>	Muun siviilivakuutus Övriga civila risker <i>Autres risques civils</i>
Suomalaiset yhtiöt. — Finska bolag.			
<i>a) Keskinäiset yhdistykset. — Ömsesidiga föreningar.</i>			
	<i>Suomen markkaa</i>		
Kaupunkien Yleinen Paloapuyhdistys — Städernas Allmänna Brandstodsförening	13,230,342	—	—
Suomen Maalaisten Paloapuyhdistys — Finska Brandstodsb. för Landet, Brandstodsf. ...	13,132,323	Sub 2	Sub 2
Ålands Försäkringsanstalt	190,742	97,638	—
Maaseudun Keskin. Paloapuyhdistys — Landsbygdens Ömsesidiga Brandstodsförening	1,583,360	Sub 2	Sub 2
Kaup. Paloapuyhd. Irt. varten — Städernas Brandstodsf. för lösegendom	—	1,937,536	—
Suomen Sahanomist. Paloapuyhdistys — Sägägarens i Finland Brandstodsförening	—	—	—
Turun l. Paloapuyhdistys — Åbo läns Brandstodsförening	202,010	Sub 2	—
Hämeen l. Paloapuyhdistys — Tavastehus läns Brandstodsförening	4,226,610	Sub 2	—
Kaup. Paloapuyhdistys — Handlandenans Brandstodsförening	54,560	77,262	—
Hämeenl. Maakaupp. Paloapuyhd. — Lanthandland. i Tavastehus län Brandstodsf. ...	Sub 3	82,673	—
Pohj.-Karjalan Paloapuyhdistys — Norra-Kare lens Brandstodsförening	30,642	Sub 2	—
Suom. Teollis-harj. Kesk. Paloapuyhd. — Industriidkarenas i Finl. ömses. Brandstodsf.	1,946,490	511,312	—
Suom. evank.-lut. seurak. Paloapuyhd. — Evang.-luth. församling. i Finland Brandstodsf.	870,698	25,121	—
Oulun l. Keskin. Paloapuyhdistys — Uleåborgs läns ömsesid. brandstodsförening	859,584	Sub 2	—
Suomen Kaupp. Paloapuyhdistys — Handlandenans i Finland Brandstodsförening	108,788	222,033	—
Sampo	1,793,063	921,960	1,828,220
Tulenvara	957,731	1,541,838	—
Suom. Työväen Keskin. Vakuutusyhdistys Turva — Arbet. i Finl. ömsesidiga Försäkringsf. Turva	2,348,190	1,424,008	—
Paloapuyhdistys Kansa	898,282	1,308,522	—
Varma	1,610,500	402,397	—
Svensk-Finland	19,854	7,089	7,216
Yhteensä — Summa — Total	44,063,769	8,559,389	1,835,436
<i>b) Osakeyhtiöt. — Aktiebolag.</i>			
Fennia	2,105,827	928,306	1,093,890
Pohjola	20,615,179	Sub 2	Sub 2
Imatra	7,797,496	Sub 2	Sub 2
Vellamo	641,412	420,819	28,659
Maakaupp. Palovak. O. Y. Turva — Lanthandlandenans Brandförs. A. B. Turva	1,466,476	Sub 2	Sub 2
National	628,466	225,551	323,719
Karjala	1,049,346	390,023	965,364
Helsingin Vakuutus O. Y. — Helsingfors Assurans A. B.	16,442	18,327	33,499
Suomen Palovakuutus-Osakeyhtiö — Finlands Brandförsäkrings-Aktiebolag	136,356	122,773	54,210
Yhteensä — Summa — Total	34,457,000	2,105,799	2,499,341
Ulkomaiset yhtiöt. — Utländska bolag.			
Skandia	1,259,903	Sub 2	Sub 2
Svea	1,514,309	Sub 2	Sub 2
Skåne	9,672	5,635	16,716
Norrland	46,547	27,035	61,028
Phoenix	80,652	43,756	152,426
Northern	24,461	8,653	37,251
Guardian	48,591	3,161	37,117
Commercial Union	131,988	131,988	46,198
Sun	—	—	—
L'Union	—	—	—
Rossia	6,163	72,449	1,339
Yhteensä — Summa — Total	3,122,286	292,677	352,075

¹⁾ Hiukan suurempi kuin voitto- ja tappiotilin merkitty summa, sillä tähän sisältyy edelliseltä vuodelta varattuja reserverade premier. — ²⁾ Tässä eritellyt vakuutusmaksut kuuluvat vain vuoteen 1927. — De här grupperade premierna

Premier år 1927.

(Finska försäkringar samt de finska bolagens utländska försäkringar.)

émises à l'étranger par les sociétés finlandaises.)

5	6	7	8	9	10	11	12	13	14		
Suomessa — Försäkringar i Finland — Assurances en Finlande											
ja osuusvakuutus — Direkt avslutade försäkringar jämte ko-försäkringar Assurances contractées directement et co-assurances											
Tehdasvakuutus Fabriksförsäkring Assurances de fabriques				Kulkulaistosten liikennöintivälineistö, autonobilin v. m. kuljettajavälineistö, jotka jatketaan ei ole ilmoitettu jännävälineistöä materiaali, autonobilin o. s. v. gods under transport utan bestämt försäkringsstatistikk		Suomalaisista vaikutuksista saatut jälleenvakuutusmaksut Premier för i Finland emottama Akerförsäkringar Primes des réassurances consenties en Finlande		Yhteensä vakuutusmaksut suomalaisista vaikutuksista Summa premier för finska försäkringar Total des primes des assurances finlandaises		Kaikkiaan annettuihin jälleenvakuutusmaksuihin Summa premier till Akerförsäkrare Total des primes cédées aux réassureurs	
Muu tehdasvakuutus Ovriga fabriksförsäkringar Autres risques des fabriques				Yhteensä — Summa Total		Yhteensä vakuutusmaksut suomalaisista vaikutuksista Summa premier för finska försäkringar Total des primes des assurances finlandaises		Bruttovakuutusmaksut kaikissa maissa Bruttopremier i alla länder Total brut des primes pour tous les pays		Kaikkiaan annettuihin jälleenvakuutusmaksuihin Summa premier till Akerförsäkrare Total des primes cédées aux réassureurs	

Finska mark

Sub 2	—	—	—	13,230,342	—	13,230,342	241,232	13,230,342	241,232
Sub 2	Sub 2	Sub 2	Sub 2	13,132,323	—	13,132,323	1,042,923	13,132,323	1,042,923
—	—	—	—	288,380	—	288,380	122,380	—	122,380
—	—	—	—	1,583,360	—	1,583,360	737,600	1,583,360	737,600
—	—	73,996	—	2,011,532	—	2,011,532	205,433	2,011,532	205,433
12,913,922	Sub 5	Sub 5	—	12,913,922	—	12,913,922	9,839,111	12,913,922	9,839,111
—	—	—	—	202,010	—	202,010	109,814	202,010	109,814
—	—	—	—	4,226,610	—	4,226,610	676,581	4,226,610	676,581
—	—	—	—	131,822	—	131,822	62,843	131,822	62,843
—	—	—	—	82,673	—	82,673	51,718	82,673	51,718
—	—	—	—	30,642	—	30,642	15,741	30,642	15,741
8,629,402	6,072,017	—	682,977	17,842,198	452,858	18,295,056	8,331,575	18,295,056	8,331,575
—	—	—	—	895,819	—	895,819	213,292	895,819	213,292
—	—	—	—	859,584	1,617	861,201	256,650	861,201	256,650
65,351	51,551	—	—	447,723	—	447,723	470,306	447,723	470,306
1,927,438	918,995	131,890	9,483	7,531,029	248,922	7,779,971	5,222,332	7,779,971	5,222,332
179,413	161,992	—	34,555	2,875,529	—	2,875,529	1,270,260	2,875,529	1,270,260
8,323	4,264	7,503	—	3,792,297	—	3,792,297	881,225	3,792,297	881,225
—	—	—	—	2,206,804	—	2,206,804	1,332,912	2,206,804	1,332,912
—	—	—	—	2,012,897	—	2,012,897	1,703,114	2,012,897	1,703,114
3,738	774	—	—	38,671	—	38,671	29,552	38,671	29,552
23,727,587	7,209,593	213,389	727,024	86,336,187	703,397	87,039,584	32,816,594	87,039,584	32,816,594
1,914,568	992,661	423,831	180,687	7,639,770	—	7,639,770	5,907,741	14,322,886	7,893,353
Sub 2	Sub 2	Sub 2	Sub 2	20,615,179	6,121,221	26,736,400	19,306,680	43,140,797	24,331,482
Sub 2	Sub 2	Sub 2	Sub 2	7,797,496	64,867	7,862,363	6,664,617	12,494,805	6,664,617
379,357	226,126	—	—	1,696,373	265,063	1,961,436	1,328,109	2,322,039	1,328,109
146,304	56,580	Sub 5	6,580	1,619,360	55,160	1,674,520	408,817	1,674,520	408,817
426,085	29,688	595,127	75,397	2,304,033	235,445	2,539,478	2,236,419	12,306,523	4,991,935
584,192	45,966	27,322	—	3,062,213	216,673	3,278,886	2,845,693	3,340,245	2,900,917
9,342	3,415	45,135	408	126,568	923,787	1,050,355	628,714	2,972,088	1,000,225
19,780	8,113	24,819	18,689	384,740	—	384,740	307,605	384,740	307,605
3,479,628	1,305,969	1,116,234	281,761	45,245,732	7,882,216	53,127,948	39,634,395	92,958,643	49,827,060
Sub 2	Sub 2	Sub 2	Sub 2	1,259,903	—	1,259,903	956,984	—	—
Sub 2	Sub 2	Sub 2	Sub 2	1,514,309	—	1,514,309	1,303,296	—	—
61,470	130,632	—	1,123	225,248	—	225,248	204,738	—	—
65,406	152,929	127,010	12,956	492,911	102,120	595,031	424,268	—	—
438,520	809,300	43,325	4,003	1,571,982	50,238	1,622,220	1,137,040	—	—
108,305	5,817	122,124	—	306,611	56,468	363,079	—	—	—
177,323	83,101	172,480	—	521,773	408,888	930,661	84,608	—	—
65,994	131,998	131,999	19,778	659,943	30,168	690,111	561,655	—	—
350,591	Sub 5	Sub 5	—	350,591	—	350,591	—	—	—
912,857	Sub 5	Sub 5	—	912,857	3,592	916,449	—	—	—
22,262	7,134	—	—	109,347	—	109,347	96,639	—	—
2,202,728	1,320,911	596,938	37,860	7,925,475	651,474	8,576,949	4,769,228	—	—

vakuutusmaksuja. — Något större, än beloppet i vinst- och förlusträkningen, emedan häri ingår från föregående år avse endast år 1927.

N:o 5.

Vahingonkorvaukset vuonna 1927. —

(Suomalaiset vakuutukset sekä suomalaisten yhtiöiden ulkomaiset vakuutukset.) —

Indemnités en 1927. (Assurances finlandaises et assurances

1	2	3	4	5
	Vakuu-			
	Suoraan hankittu kanta ja osuus-			
	Assurances			
	Sivili vakuutus Civilförsäkring Assurance civile			Teh- Fab- Assu-
Yhtiön nimi — Bolagets namn Designation des sociétés	Kiinteistö — Fastighet Immeubles	Irtaimisto, jonka olopaikka on ilmoitettu Lösegendom, med bestämt försäkringsställe Mobilier à adresse fixe	Muu siviilivakuutus Övriga civila risker Autres risques civils	Tehdasrakennukset ja kiinteistökonet — Fabriksbyggnader och fasta maskiner Immeubles et machines fixes des fabriques
Suomalaiset yhtiöt. — Finska bolag.				
<i>a) Keskinäiset yhdistykset. — Ömsesidiga föreningar.</i>				
Kaupunkien Yleinen Paloapuyhdistys — Städernas Allmänna Brandstods-förening	1,756,379	—	—	—
Suomen Maalaisten Paloapuyhd. — Finska Brandstods-b. för Landet, Brandstods-f.	4,177,830	Sub 2	Sub 2	Sub 2
Ålands Försäkringsanstalt	247,850	91,855	—	—
Maaseudun Keskin. Paloapuyhd. — Landsbygdens Ömsesid. Brandstods-förening	1,138,683	Sub 2	Sub 2	—
Kaup. Paloapuyhdist. Irt. varten — Städ. Brandstods-f. för lösegendom	—	1,505,620	—	—
Suom. Sahanomistajien Paloapuyhd. — Sägägarens i Finland Brandstods-f.	—	—	—	512,360
Turun l. Paloapuyhdistys — Åbo läns Brandstods-förening	45,172	Sub 2	—	—
Hämeen l. Paloapuyhdistys — Tavastehus läns Brandstods-förening	2,478,616	820,066	—	—
Kauppiaitten Paloapuyhdistys — Handlandenäs Brandstods-förening	8,013	Sub 2	—	—
Hämeenl. Maakauppiaitten P.-yhd. — Lanthandl. i Tavastehus län Brandstods-f.	167,918	Sub 2	—	—
Pohj.-Karj. Paloapuyhdistys — Norra-Karelenäs Brandstods-förening	—	—	—	—
Suom. Teoll. harj. Keskin. Paloapuyhd. — Industriidkar. i Finl. ömses. Brandstods-f.	459,972	83,983	—	5,590,292
Suom. evank.-lut. seurak. Paloapuyhd. — Evang.-luth. församl. i Finl. Brandstods-f.	203,775	1,040	—	—
Oulun l. Keskin. Paloapuyhdistys — Uleåborgs läns brandstods-förening	204,832	102,450	—	—
Suom. Kaupp. Paloapuyhdistys — Handlandenäs i Finland Brandstods-förening	15,000	4,797	—	—
Sampo	585,231	205,340	275,469	887,104
Tulenvara	3,373,712	Sub 2	Sub 2	Sub 2
Suom. Työväen Keskin. Vak.-yhd. Turva — Arbetar. i Finl. ömses. Försäkr.f. Turva	2,023,360	1,033,125	—	25,923
Paloapuyhdistys Kansa	672,811	495,700	—	—
Varma	244,421	273,091	—	—
Svensk-Finland	—	—	—	—
Yhteensä — Summa — Total	17,803,575	4,617,067	275,469	7,015,679
b) Osakeyhtiöt. — Aktiebolag.				
Fennia	1,381,905	399,126	607,440	1,540,115
Pohjola	10,285,487	Sub 2	Sub 2	Sub 2
Imatra	3,960,493	Sub 2	Sub 2	Sub 2
Vellamo	168,154	168,242	—	45,487
Maakaupp. Palovak. O. Y. Turva — Lanthandland. Brandförs. A. B. Turva	463,642	Sub 2	Sub 2	150,423
National	324,182	118,617	172,436	307,682
Karjala	1,347,719	303,967	199,414	240,885
Helsingin Vakuutus O. Y. — Helsingfors Assurans A. B.	28,653	8,029	191,594	—
Suomen Palovakuutus-Osakeyhtiö — Finlands Brandförsäkrings-Aktiebolag	1) 277,759	—	—	—
Yhteensä — Summa — Total	18,237,994	997,981	1,170,884	2,284,592
Ulkomaiset yhtiöt. — Utländska bolag.				
Skandia	981,788	Sub 2	Sub 2	Sub 2
Svea	1,004,079	Sub 2	Sub 2	Sub 2
Skåne	—	—	—	—
Norrland	4,897	93,804	14,171	15,147
Phoenix	2,124	1,200	—	299,134
Northern	48,589	84,285	—	118,523
Guardian	40,099	—	—	747,118
Commercial Union	—	2,000	—	31,483
Sun	—	—	—	375,531
L'Union	—	—	—	490,390
Rossia	—	—	—	—
Yhteensä — Summa — Total	2,081,576	181,289	14,171	2,077,326

1) Tässä eritellyt vahingonkorvaukset kuuluvat v. 1927. — De här grupperade skadorna gälla endast år 1927. —

Skadeersättningar år 1927.

(Finska försäkringar samt de finska bolagens utländska försäkringar.)

émises à l'étranger par les sociétés finlandaises.

6		7		8		9		10		11		12		13		14		15		
tukset Suomessa — Försäkringar i Finland — Assurances en Finlande																				
vakuutus — Direkt avslutade försäkringar jämte ko-försäkringar <i>contractées directement et co-assurances</i>																				
dasvakuutus riksförsäkring <i>ranches de fabriques</i>		Kun tehdasvakuutus Övriga fabriksförsäkringar <i>Autres ranches des fabriques</i>		Kulhalkosten liikkuva kalusto, automobilit y. m. kuljetettava tavara, jonka pakkausta ei ole ilmoitettu. Järvikärs rötöle, maaleritall, automo- dier o. s. v. gods under transport utan beständigt försäkringsförhållande. <i>Matériel roulant des chantiers de fer, automobiles etc., objets transportés et sans place fixe</i>		Yhteensä korvaukset suoraan haaki- tuisia suomalaisista vakuutusyhtiöistä Summa ersättningar för direkt av- slutade finska försäkringar <i>Total des indemnités pour assurances finlandaises contractées directement</i>		Vahinkojen luku Antal skador <i>Nombre de sinistres</i>		Korvaukset vastaanotettujen suoma- laisen jälleenvakuutusyhtiöiden taikka Ersättningar för i Finland emottuina äterförsäkringar <i>Indemnités pour les réassurances conser- nées en Finlande</i>		Yhteensä korvaukset suomalaisten va- kuutusyhtiöiden taikka Summa ersättningar för finska för- säkringar <i>Total des indemnités des assurances finlandaises</i>		Siltä jälleenvakuutusyhtiöiden osalle Darav återförsäkrarens andel <i>Part des réassureurs</i>		Bruttokorvaukset kaikissa maissa Brutto ersättningar i alla länder <i>Total brut des indemnités pour tous les pays</i>		Kaikkiaan jälleenvakuutusyhtiöiden osalle Summa återförsäkrarens andel <i>Total des parts des réassureurs</i>		
<i>Finska mark</i>																				
Sub 2	—	—	—	1,756,379	167	—	—	1,756,379	—	—	—	1,756,379	—	—	—	—	—	—	—	
Sub 2	Sub 2	Sub 2	Sub 2	4,177,830	365	—	—	4,177,830	553,736	—	—	4,177,830	553,736	—	—	—	—	—	—	
—	—	—	—	339,705	14	—	—	339,705	294,364	—	—	339,705	294,364	—	—	—	—	—	—	
—	5,304	—	—	1,138,683	57	—	—	1,138,683	777,168	—	—	1,138,683	777,168	—	—	—	—	—	—	
—	9,349	158,777	—	1,510,924	89	—	—	1,510,924	619,468	—	—	1,510,924	619,468	—	—	—	—	—	—	
—	—	—	—	680,486	14	—	—	680,486	96,895	—	—	680,486	96,895	—	—	—	—	—	—	
—	—	—	—	45,172	5	—	—	45,172	25,289	—	—	45,172	25,289	—	—	—	—	—	—	
—	—	—	—	3,298,682	174	—	—	3,298,682	935,314	—	—	3,298,682	935,314	—	—	—	—	—	—	
—	—	—	—	8,013	3	—	—	8,013	5,094	—	—	8,013	5,094	—	—	—	—	—	—	
—	—	—	—	167,918	2	—	—	167,918	149,684	—	—	167,918	149,684	—	—	—	—	—	—	
3,918,986	—	—	32,249	10,085,482	167	4,825	—	10,090,307	5,604,257	—	—	10,090,307	5,604,257	—	—	—	—	—	—	
—	—	—	—	204,815	11	—	—	204,815	37,500	—	—	204,815	37,500	—	—	—	—	—	—	
—	—	—	—	307,282	79	—	—	307,282	71,469	—	—	307,282	71,469	—	—	—	—	—	—	
—	—	—	—	19,797	2	—	—	19,797	12,297	—	—	19,797	12,297	—	—	—	—	—	—	
—	—	—	—	3,302,471	131	123,761	—	3,426,232	2,450,696	—	—	3,426,232	2,450,696	—	—	—	—	—	—	
Sub 2	Sub 2	Sub 2	Sub 2	3,373,712	84	—	—	3,373,712	2,266,121	—	—	3,373,712	2,266,121	—	—	—	—	—	—	
40,426	—	—	—	3,122,834	288	—	—	3,122,834	818,716	—	—	3,122,834	818,716	—	—	—	—	—	—	
—	—	—	—	1,168,511	82	—	—	1,168,511	629,979	—	—	1,168,511	629,979	—	—	—	—	—	—	
—	—	—	—	517,512	48	—	—	517,512	448,123	—	—	517,512	448,123	—	—	—	—	—	—	
4,230,292	1,078,547	205,579	35,226,208	1,782	128,586	35,354,794	15,796,170	35,354,794	15,796,170	35,354,794	15,796,170	35,354,794	15,796,170	35,354,794	15,796,170	35,354,794	15,796,170	35,354,794	15,796,170	35,354,794
701,116	36,770	850,151	5,516,623	228	—	5,516,623	4,957,534	10,418,400	7,020,664	—	—	10,418,400	7,020,664	—	—	—	—	—	—	
Sub 2	Sub 2	Sub 2	10,285,487	431	5,131,112	15,416,599	14,025,545	26,449,568	16,901,391	—	—	26,449,568	16,901,391	—	—	—	—	—	—	
Sub 2	Sub 2	Sub 2	3,960,493	214	27,709	3,988,202	3,835,607	6,794,038	3,835,607	—	—	6,794,038	3,835,607	—	—	—	—	—	—	
43,198	—	—	425,081	44	213,037	638,118	583,080	884,878	583,080	—	—	884,878	583,080	—	—	—	—	—	—	
Sub 5	Sub 5	3,875	617,940	30	42,500	660,440	174,709	660,440	174,709	—	—	660,440	174,709	—	—	—	—	—	—	
23,613	180,058	35,110	1,161,698	82	45,462	1,207,160	1,124,821	7,793,209	3,896,892	—	—	7,793,209	3,896,892	—	—	—	—	—	—	
232	—	—	2,092,217	113	125,501	2,217,718	1,822,689	2,262,120	1,862,651	—	—	2,262,120	1,862,651	—	—	—	—	—	—	
—	7,044	341	228,276	5	425,073	653,349	339,239	1,183,695	478,090	—	—	1,183,695	478,090	—	—	—	—	—	—	
—	—	—	285,144	6	—	285,144	278,273	285,144	278,273	—	—	285,144	278,273	—	—	—	—	—	—	
768,159	223,872	889,477	24,572,959	1,153	6,010,394	30,583,353	27,141,497	30,583,353	27,141,497	30,583,353	27,141,497	30,583,353	27,141,497	30,583,353	27,141,497	30,583,353	27,141,497	30,583,353	27,141,497	30,583,353
Sub 2	Sub 2	Sub 2	981,788	2)	—	981,788	780,552	981,788	780,552	—	—	981,788	780,552	—	—	—	—	—	—	
Sub 2	Sub 2	Sub 2	1,004,079	39	—	1,004,079	905,330	1,004,079	905,330	—	—	1,004,079	905,330	—	—	—	—	—	—	
48,949	—	—	48,949	10	—	48,949	—	48,949	—	—	—	48,949	—	—	—	—	—	—	—	
—	40,717	—	170,297	24	36,051	206,348	106,103	206,348	106,103	—	—	206,348	106,103	—	—	—	—	—	—	
22,210	262	—	324,930	35	47,012	371,942	223,283	371,942	223,283	—	—	371,942	223,283	—	—	—	—	—	—	
—	—	—	251,397	14	46,939	298,336	—	298,336	—	—	—	298,336	—	—	—	—	—	—	—	
—	—	—	787,217	8	91,820	879,037	28,829	879,037	28,829	—	—	879,037	28,829	—	—	—	—	—	—	
34,030	33,335	—	100,848	13	27,778	128,626	114,497	128,626	114,497	—	—	128,626	114,497	—	—	—	—	—	—	
Sub 5	Sub 5	—	375,531	5	—	375,531	—	375,531	—	—	—	375,531	—	—	—	—	—	—	—	
Sub 5	Sub 5	—	490,390	18	—	490,390	—	490,390	—	—	—	490,390	—	—	—	—	—	—	—	
106,750	74,314	—	4,535,426	166	249,600	4,785,026	2,158,594	4,785,026	2,158,594	—	—	4,785,026	2,158,594	—	—	—	—	—	—	

2) Tietoja ei ole saatu. — Uppgifter ha icke erhållits.

N:o 6.

Vakuutusmaksurahaston muutokset vuonna 1927. (Suomalaiset yhtiöt)
 Förändring av premiereserven år 1927. (Finska bolag)
 Variations de la réserve mathématique en 1927. (Sociétés finlandaises)

1 Yhtiön nimi Bolagets namn Designation des sociétés	2 3 4 5 6 Vakuutusmaksurahaston muutokset — Förändring av premiereserven —				
	Rahasto vuoden alussa Belopp vid årets ingång Montant au début de l'exercice		Vuoden aikana tapahtunut brutto- lisäys Bruttotillskott under året Accroissement brut pendant l'exercice		
	Alustusten vakutuksen varalle Försäkringar för all framtid Assurances à perpétuité	Määräkalkisten vakutuksen varalle Försäkringar med bestämd Assurances à terme fixe	Yhteensä Summa Total	Alustusten vakutuksen varalle Försäkringar för all framtid Assurances à perpétuité	Määräkalkisten vakutuksen varalle Försäkringar med bestämd Assurances à terme fixe
<i>Suomen markkaa.</i>					
a) Keskinäiset yhdistykset					
a) Ömsesidiga föreningar					
Kaupunkien Yleinen Paloapuyhdistys — Städernas Allmänna Brandstodsförening	85,239,388	44,815	85,284,203	8,116,200	16,063
Suom. Maalaisten Paloapuyhdistys — Finska Brandstodsbolaget för Landet, Brandstodsförening	—	—	—	—	—
Ålands Försäkringsanstalt	—	200,000	200,000	—	—
Maas. Kesk. Paloapuyhd. — Landsb. Ömses. br. Kaup. Paloapuyhdist. Irt. varten — Städernas Brandstodsf. för lösegendom	3,227	—	3,227	3,719	—
Suomen Sahanomist. Paloapuyhdistys — Sägärens i Finland Brandstodsförening	—	1,925,758	1,925,758	—	42,121
Turun l. Paloapuyhdistys — Åbo läns Brandstodsförening	—	—	—	—	—
Hämeen l. Paloapuyhdistys — Tavastehus läns Brandstodsförening	—	—	—	—	—
Kaup. Paloapuyhd. — Handl. brandstodsf. Hämeenl. Maakaupp. Paloapuyhdist. — Lant-handland. i Tavastehus län Brandstodsf.	—	—	—	—	—
Pohj.-Karjalan Paloapuyhdistys — Norra-Karelens Brandstodsförening	—	—	—	—	—
Suom. Teollis. harj. Kesk. Paloapuyhdistys — Industriikarenas i Finland ömses. Brandstodsf.	—	287,335	287,335	—	—
Suom. evank.-lut. seurak. Paloapuyhd. — Evang.-Luth. församlingars i Finl. Brandstodsf.	—	—	—	—	—
Oulun l. Kesk. Paloapuyhdist. — Uleåborgs läns brandstodsförening	—	—	—	—	—
Suom. Kaupp. Paloapuyhdistys — Handlanden i Finland Brandstodsförening	—	10,500	10,500	—	9,500
Sampo	1,218,200	431,800	1,650,000	373,618	377,205
Tulenvara	—	533,823	533,823	—	108,674
Suomen Työväen Kesk. Vakuutusyhdistys — Arb. i Finl. ömsesidiga Försäkringsf. Turva	—	267,080	267,080	26,991	16,820
Paloapuyhdistys Kansa	—	153,359	153,359	—	101,569
Varma	697,963	39,108	737,071	251,210	5,111
Svensk-Finland	—	—	—	—	3,647
Yhteensä — Summa — Total	87,158,778	3,893,578	91,052,356	8,771,738	680,710
b) Osakeyhtiöt. — Aktiebolag					
Fennia	2,533,691	2,490,064	5,023,755	553,660	154,676
Pohjola	14,220,708	7,539,220	21,759,928	2,861,111	930,330
Imatra	3,630,200	4,284,037	7,914,237	936,415	433,324
Vellamo	971,429	226,240	1,197,669	179,375	99,582
Maakaupp. Palovak. Osakeyht. Turva — Lant-handlanden Brandförs. A. B. Turva	—	918,230	918,230	—	60,070
National	227,693	1,954,953	2,182,646	100,153	126,407
Karjala	205,072	342,522	547,594	91,995	—
Helsingin Vakuutus O. Y. — Hfors Assurans A. B.	—	74,598	74,598	—	552,150
Suom. Palov. O. Y. — Finl. Brandförsäkr. A. B.	—	—	—	—	—
Yhteensä — Summa — Total	21,788,793	17,829,864	39,618,657	4,722,709	2,356,539

1) Tästä varsinaisen vakuutusmaksurahasto 79,730,324 mk ja vakuutusmaksurahasto ulkopuolella vakuutusrahas-
 13,686,142 mk. — 2) Tietoja ei ole saatu. — Uppgifter ha icke erhållits.

sekä korvausrahaoston käyttö vuonna 1927. (Suomalaiset yhtiöt.)
 samt ersättningsreservens användning under år 1927. (Finska bolag.)
 et répartition de la réserve pour risques à régler. (Sociétés finlandaises.)

N:o 6.

7	8	9	10	11	12	13	14	15
Variations de la réserve mathématique.					Korv. rahast. käyttö — Ersättn. reserv. användning. Répartition de la réserve pour risques à régler			
Vuoden aikana tapahtunut bruttovähennys Bruttominskning under året Diminution brute pendant l'exercice		Rahasto vuoden lopussa Belopp vid årets utgång Montant à la fin de l'exercice			Rahasto edellisen vuoden tilinpäätöksen mukaan Belopp enligt nästföljande års bokslut Montant d'après les comptes de l'exercice précédent	Käytetty vuoden kuluessa maksettuhin korvauksiin (brutto) A virkkaus för under året utbetalade skadesånd (brutto) A décharge pour indemnités (brutes) payées pendant l'exercice	Ehdelleen jätetty korvausrahaoston vuoden lopussa vielä suorittamattomien korvausten varalle För ännu vid årets slut oreglerade skadesånd har kvarlämnats Réserve pour indemnités restant à régler à la fin de l'exercice	Yhteensä sar. 13 ja sar. 14 Summa kol. 13 och kol. 14 Total des col. 13 et 14
Alm. vakuutusvaralle Försäkringar för all framtid Assurances à perpétuité	Määräaikaisen vakuutusvaralle Försäkringar med bestämd Assurances à terme fixe	Alm. vakuutusvaralle Försäkringar för all framtid Assurances à perpétuité	Määräaikaisen vakuutusvaralle Försäkringar med bestämd Assurances à terme fixe	Yhteensä Summa Total				

Finska mark

—	—	93,355,588	60,878 ¹⁾	93,416,466	—	—	—	—
—	—	—	—	—	—	—	—	—
—	—	6,946	200,000	200,000	50,000	—	50,000	50,000
—	—	—	—	—	—	—	—	—
—	—	—	1,967,879	1,967,879	200,000	—	200,000	200,000
—	—	—	—	—	—	—	—	—
—	—	—	—	—	—	—	—	—
—	23,360	—	263,975	263,975	225,000	133,439	—	133,439
—	—	—	—	—	—	—	—	—
—	—	1,591,818	20,000	20,000	—	—	—	—
—	—	—	809,005	2,400,823	200,000	138,246	61,754	200,000
—	—	—	642,497	642,497	—	—	—	—
—	—	26,991	283,900	310,891	—	—	—	—
—	—	—	254,928	254,928	—	—	—	—
—	—	949,173	44,219	993,392	—	—	—	—
—	—	—	3,647	3,647	—	—	—	—
—	23,360	95,930,516	4,550,928	100,481,444	675,000	271,685	311,754	583,439
—	—	3,087,351	2,644,740	5,732,091	2,325,245	2,143,308	189,937	2,333,245
—	—	17,081,819	8,469,550	25,551,369	4,887,720	4,681,865	200,831	4,882,696
—	—	4,566,615	4,717,361	9,283,976	1,543,629	329,025	1,198,510	1,527,535
—	—	1,150,804	325,822	1,476,626	—	—	—	—
—	—	—	978,300	978,300	—	—	—	—
—	—	327,846	2,081,360	2,409,206	—	—	—	—
—	180,859	297,067	161,663	458,730	12,342	12,342	—	12,342
—	—	—	626,748	626,748	57,628	57,628	—	57,628
—	180,859	26,511,502	20,005,544	46,517,046	8,826,564	7,224,168	1,589,278	8,813,446

toa 13,686,142 mk. — Härav den egentliga premierreserven 79,730,324 mk och premierreserven utöver försäkringsfonden



IV.

KULJETUSVAKUUTUS.
TRANSPORTFORSÄKRING.

ASSURANCE CONTRE LES RISQUES DE TRANSPORT.

1927.



1	2	3	4	5	6	7	8	9	10	11
Tulot. — Inkomster. — Crédit.										
Yhtiön nimi Bolagets namn Désignation des sociétés	Käytännön yllijäämä edelliseltä vuodelta. Önsvänt överskott från föregående år Solde à nouveau, report de l'exercice précédent	Vakuutusmaksut — Premier Primes	Jälleenvakuuttajien osuus Återförsäkrarens andel i Part des réassureurs		Pääoman sijoitusten tuottamat tulot Avkastning av kapital Produit de capitaux	Vakuutusrahaston vähennys tilinpäätöksessä Minskning av försäkringsfonden vid bokslutet Prélevé sur le fonds d'assurances lors de l'arrêté des comptes		Muut tulot — Övriga inkomster Autres recettes	Tappio — Förlust — Pertes	Yhteensä Summa Total
			Vakuutusrahojen alennus Dans les frais d'administration	Vakuutusrahojen alennus Dans les frais d'administration		Vakuutusrahasto Forsäkringsreserv Régler	Vakuutusrahasto Forsäkringsreserv Régler			
Suomalaiset yhtiöt. — Finska bolag.										
A. Keskinäiset yhdistykset										
A. Ömsesidiga föreningar										
Suomen Merivakuutusyhdistys — Sjöassuransföreningen i Finland	19,000	2,821,222	1,314,330	—	31,815	—	—	774,924	—	4,961,291
Yksityispankkien Arvopostivakuutusyhdistys — Privatbankernas Värdepösträddningsförening	—	308,755	—	—	110,721	—	—	8,523	—	427,996
Yhteensä — Summa — Total	19,000	3,129,977	1,314,330	—	142,536	—	—	783,447	—	5,389,290
B. Osakeyhtiöt — Aktiebolag										
Suomen Merivakuutus Osakeyhtiö	—	—	—	—	—	—	—	—	—	—
Finska Sjöförsäkringsaktiebolaget	243,582	19,315,127	7,297,188	1,488,623	1,054,055	—	—	780,328	—	30,178,904
Pohjola ¹⁾	—	6,505,585	2,219,500	967,908	—	3,420	—	—	—	9,696,413
Fennia ²⁾	—	6,170,089	4,147,683	435,098	108,944	45,000	41,847	—	—	10,948,661
National ²⁾	—	661,988	168,080	—	—	1,166	4,198	—	—	835,432
Karjala ²⁾	—	253,720	99,724	31,258	—	—	—	—	—	384,702
Europalainen tavara- ja matkatavara- vakuutus O. Y. — Europeiska varu- och resgodsförsäkrings A. B.	5,412	313,714	—	—	20,257	—	1,039	650	—	341,072
Wellamo ²⁾	—	75,641	13,126	2,513	—	1,005	8,983	—	—	101,268
Helsingin Vakuutus Osakeyhtiö — Hel- singfors Assurans Aktiebolag ²⁾	—	48,561	56,233	8,855	—	—	792	—	—	114,441
Argo	5,842	2,046,662	247,342	310,622	147,935	9,353	—	—	—	2,767,756
Yhteensä — Summa — Total	254,836	35,391,087	14,248,876	3,244,877	1,331,192	59,944	56,859	780,978	—	55,368,641
Ruotsalainen yhtiö. — Svenskt bolag.										
Hansa	132,576	10,124,132	3,691,725	1,003,100	953,935	—	—	497,740	—	16,403,208
Saksalainen yhtiö. — Tyskt bolag.										
Internationaler Lloyd	—	—	—	—	—	—	—	—	—	—
Tanskalainen yhtiö — Danskt bolag.										
Rossia ³⁾	—	—	—	—	—	—	—	—	—	—

¹⁾ Tähän sisältyy myöskin arvopostivakuutus. — Här ingår även värdepösträddning. — ²⁾ Tiliasema palovakuutusta koskevissä taulukoissa. — Vinst- och förlusträkningen och bilansen ingår i tabellerna för brandförsäkring.

Vinst- och förlusträkning år 1927.

pertes pour l'exercice 1927.

12	13	14	15	16	17	18	19	20	21	22	23	24	25
Menot. — Utgifter. — Débit.													
Balanserade förlust från föregående år <i>Pertes de l'exercice précédent, restes</i>	Vakutusskattansjens värtmynsset ja palattnskatt Rabatt och riskorn <i>Rabais et risques</i>	Jälleenvakutusskatt Akerförsäkringspremier <i>Primes de réassurance</i>	Vakutusskattansjens arbetsamt Utbetalningar för försäkringsfall <i>Paiement d'indemnités</i>	Liikekustannukset Drifftkostnader <i>Frais d'administration</i>		Veroh, paltss kiinteistöjen Utskyder, förutom för fastighet <i>Impôts, l'impôt foncier non compris</i>	Korot — Räkntor <i>Intérêts</i>	Vakutussrahaston lisäys tilinpäätök- sessä Ökning av försäkr- ningsfonden vid boksletet <i>Versements au fonds d'assurance lors de l'arrêté des comptes</i>		Poistot — Avskrivningar <i>Amortisements</i>	Mant menot — Övriga utgifter <i>Autres dépenses</i>	Voitto Vinst <i>Bénéfices</i>	Yhteensä Summa <i>Total</i>
				Hankinta Anskaffning <i>Agences</i>	Hoitio Förvaltning <i>Gestion</i>			Vakuutusrahasto Ersättningsreserv <i>Réservé pour risques à régler</i>	Vakuutusmaksurahasto Premiereserv <i>Réservé mathématique</i>				

Finska mark

—	—	2,670,372	1,384,860	19,482	181,974	—	—	—	10,517	—	549,086	145,000	4,961,291
—	—	50,770	—	—	48,049	—	—	30,875	—	—	—	298,305	427,999
—	—	2,721,142	1,384,860	19,482	230,023	—	—	30,875	10,517	—	549,086	443,305	5,389,290
—	—	15,811,077	8,454,096	1,763,578	1,857,605	27,983	—	48,530	689,565	221,018	406,454	898,998	30,178,904
—	—	4,350,913	2,684,118	833,975	825,166	125,762	—	—	140,051	—	—	736,428	9,696,413
—	—	4,774,461	4,556,880	598,908	493,448	—	—	—	—	—	111,418	413,546	10,948,661
—	—	580,560	184,632	—	—	—	—	—	—	—	—	70,240	835,432
—	—	206,218	109,789	44,121	—	—	—	—	—	339	—	24,235	384,702
—	—	28,052	100,800	53,002	140,641	—	—	500	—	2,000	—	16,077	341,072
—	—	30,706	20,854	4,544	—	—	—	—	—	—	—	45,164	101,268
—	—	39,055	61,586	7,213	—	—	—	213	—	—	—	6,374	114,441
—	—	1,265,862	502,390	166,578	381,181	—	—	225,725	—	6,500	—	219,520	2,767,756
—	—	27,086,904	16,675,145	3,471,919	3,698,041	153,745	—	274,968	829,955	229,518	517,872	2,430,582	55,368,649

Svenska kronor

—	—	4,887,690	6,435,077	Sub 17	3,101,325	—	54,856	152,503	117,921	33,712	832,968	787,156	16,403,208
---	---	-----------	-----------	--------	-----------	---	--------	---------	---------	--------	---------	---------	------------

Tyska mark

—	—	—	—	—	—	—	—	—	—	—	—	—	—
---	---	---	---	---	---	---	---	---	---	---	---	---	---

Finska mark.

—	—	—	—	—	—	—	—	—	—	—	—	—	—
---	---	---	---	---	---	---	---	---	---	---	---	---	---

taulukoissa. — Bilansen ingår i tabellerna för brandförsäkring. — ³⁾ Voitto- ja tappiotili ja tiliasema palovakuutusta koskevissa

N:o 2.

Tiliasema 1927 vuoden päättyessä. (Vuosivoiton käyttö)
Bilans vid slutet av år 1927. (Med hänsyn tagen till årsstämmans
Bilan le 31 décembre 1927 (y compris l'emploi des bénéfices voté par
A. Varat. —

1 Yhtiön nimi Bolagets namn Designation des sociétés	2 Osakkaiden tahi takasjien sittoumukset, förbindelser av aktieägare eller garantier Engagemens des actionnaires ou des garants	3 Kassa Espèces en caisse	4 Pankkisaatavat Tillgodohavanden i banker Dépôts en banques	5 Kiinteistöt — Fastigheter Immobilies	6 Lainat — Lån Prêts		7 Muut lainat Övriga lån Autres prêts	8 Obligatitot ja osakkeet Obligationer och aktier Actions et obligations	9 Saatavat Tillgodohavanden Comptes créditeurs		10 Asiamiehiltä Hos agenter Chez les agences Muilta vakuutus- yhtiöiltä Hos andra för- säkringsbolag Chez d'autres entre- prises d'assurances
					Kilmittyä vastaan Mot inbökning Hypoteekin sur- immobilies						
Suomalaiset yhtiöt. — Finska bolag.											
A. Keskinäiset yhdistykset.											
A. Ömsesidiga föreningar.											
Suomen Merivakuutusyhdistys — Sjöassuransföreningen i Finland	233,100	1,419	789,447	—	—	—	—	—	20,880	Sub 9	
Yksityispankkien Arvopostivak- yhdistys — Privatbankernas Vär- depostförsäkringsförening.....	—	—	1,919,500	—	—	—	—	—	—	—	
Yhteensä — Summa — Total	233,100	1,419	2,708,947	—	—	—	—	—	20,880	—	
B. Osakeyhtiöt — Aktiebolag											
Suomen Merivakuutus O. Y. — Finska Sjöförsäkr.aktiebolaget.. Pohjola ¹⁾	1,000,000	84,847	9,543,052	—	—	1,535,750	4,150,092	1,967,823	779,436	Sub 9 3,020,185	
Europalainen tavara- ja matka- tavaravakuutus O. Y. — Euro- peiska varu- och resgodsförsäk- rings A. B.....	—	700	109,575	—	150,000	—	—	—	—	46,147	
Argo.....	—	10,026	2,042,347	—	—	—	—	32,048	2) 150,657		
Yhteensä — Summa — Total	1,000,000	95,573	11,694,974	—	150,000	1,535,750	4,150,092	2,779,307		3,216,989	
Ruotsalainen yhtiö. — Svenskt bolag.											
Hansa.....	—	52,679	2,417,399	1,439,705	3,082,296	—	4,340,382	1,735,762	200,442		

¹⁾ Tähän sisältyy lainsäättämä ynnä muu autovakuutus, sekä arvoposti- ja autotakuuvakuutus. — Häri ingår lag-
 saatavat. — Häri ingår även övriga tillgodohavanden.

on otettu huomioon) sekä vuosivoiton käyttö.
 beslut om vinstens användning) samt årsvinstens användning.
 l'assemblée générale annuelle) et usage des bénéfices de l'exercice.
 Aktiva. — Actif.

11	12	13	14	15	16	17	18
Erätytneet vakautusmaksu Förfallna premier Primes échues	Korot ja vuokrat Räntor och hyror Intérêts et loyers		Muiden yhtiöiden osuus vakun- tusrasastoista. Av andra försäkringsbolag för- valdad andel i försäkrings- fonden Part entre les mains d'autres entreprises d'assurance des fonds d'assurance	Kalusto — Inventarier Articles d'inventaire	Muut varat Övriga aktiva Autres chefs d'actif	Siirryvä tappio Balanserande förlust Pertes, profits	Yhteensä Summa Total
	Karttuneet, vielä erätytneitä Upplyppna icke för- fallna Dus, non échues	Erätytneet, vielä suorittamattomat Förfallna icke betalda Echues, non recourrés					
—	—	—	—	11,214	—	—	1,056,060
31,801	—	2,179	—	—	1,873	—	1,955,353
31,801	—	2,179	—	11,214	1,873	—	3,011,413
—	92,987	—	4,286,321	10	5,377,198	—	18,374,561
—	—	—	—	—	—	—	13,463,140
—	—	—	—	3,000	4,500	—	313,922
—	—	—	—	58,500	—	—	2,293,578
—	92,987	—	4,286,321	61,510	5,381,698	—	34,445,201
<i>Finska mark</i>							
304,231	53,795	21,760	4,387,797	20,109	121,723	—	18,178,080
<i>Svenska kronor</i>							

stadgad och annan motorfordonsförsäkring samt värdepast- och automobilgarantiförsäkring. — *) Tähän sisältyy myöskin muut

N:o 2.

Tiliasema 1927 vuoden päättyessä (Vuosisuorituksen käyttö)
Bilans vid slutet av år 1927 (Med hänsyn tagen till årsstämmans
Bilan le 31 décembre 1927, (y compris l'emploi des bénéfices votés
B. Velat. —

1 Yhtiön nimi Bolagets namn Designation des sociétés	2 Maksettu osake- tai takuuosasto Inbetalt aktie- eller garantikapital Capital en actions ou de garantie versé	3 Takuurahasto Garantifond Fonds de garantie	4 Vararahasto Reservfond Fonds de réserve	5 Vakuutusrahasto Försäkringsfond Fonds d'assurance		7 Muut varat Övriga reserver Autres réserves
				6 Vakuutus- maksurahasto Premiereserv Réserve mathé- matique	Korvaus- rahasto Ersättnings- reserv Réserve pour risques à régler	
Suomalaiset yhtiöt. — Finska bolag.						<i>Suomen markkaa —</i>
A. Keskinäiset yhdistykset.						
A. Ömsesidiga föreningar.						
Suomen Merivakuutusyhdistys — Sjöassuransföreningen i Finland	—	233,100	162,687	—	87,492	9,950
Yksityispankkien Arvopostivak- yhdistys — Privatbankernas Vär- depostförsäkringsförening	402,274	—	1,206,824	—	237,685	100,000
Yhteensä — Summa — Total	402,274	233,100	1,369,511	—	325,177	109,950
B. Osakeyhtiöt — Aktiebolag						
Suomen Merivakuutus Osakeyhtiö — Finska Sjöförsäkr. aktiebolaget Pohjola ²⁾	2,000,000	1,000,000	1,000,000	134,555 4,234,046	3,102,880 4,423,375	3,595,000 30,000
Eurolainen tavara- ja matka- tavaravak. O. Y. — Europeiska varu- och resgodsförsäkrings A. B.	200,000	—	25,000	7,000	26,958	—
Argo	1,500,000	—	150,000	15,000	285,005	—
Yhteensä — Summa — Total	3,700,000	1,000,000	1,175,000	4,390,601	7,838,218	3,625,000
Ruotsalainen yhtiö. — Svenskt bolag.						<i>Ruotsin kruunua —</i>
Hansa	5,000,000	25,000	1,000,000	3,179,536	4,727,041	777,101

1) Tästä henkilökunnan eläkerahasto 300,000. — Härav personalens pensionsfond. 300,000. — 2) Tähän sisältyy lain-
försäkring samt värdepost- och automobilgarantiförsäkring. — 3) Kun otetaan huomioon lainsäätämän moottoriajoneuvoliiken-
donsförsäkring 577,238 mk beaktas utgör vinsten 476,102 mk.

on otettu huomioon) sekä vuosivoiton käyttö.
 beslut om vinstens användning) samt årsvinstens användning.
 par l'assemblée générale annuelle) et usages des bénéfices de l'exercice.

Passiva. — Passif.

8	9	10	11	12	13-18					
					Osakkaiden ja takaajien hyväksi — Till aktieägare o. garanter A l'actif des actionnaires et des garants.					
Velka muille vakuutusyhtiöille Skuld till andra för- säkringsbolag Comptes debiteurs chez d'autres entreprises d'assurance	Velka asiamiehille Skuld till agenter Comptes debiteurs chez les agences	Muut velat Övriga passiva Autres chefs au passif	Käyttämättä jäänyt vuosivoiton osa Icke använt del av Årsvinsten Part non reportée du bénéfice annuel	Yhteensä Summa Total	Vararahaston lisäys Ökning av reserv- fonden Versé au fonds de réserve	Muiden rahastojen lisäys Ökning av övriga fonder Versé aux autres fonds	Rahassa I reda penningar En rigent comptant	Muut tarkoitukset Övriga ändamål Autres	Seuraavan vuoden tilin Överfört till näst- följande år Solde à nouveau	Yhteensä Summa Total
<i>Finska mark</i>										
417,831	Sub 8	—	145,000	1,056,060	—	—	—	—	—	—
—	—	8,570	—	1,955,353	148,879	49,626	—	—	—	198,505
417,831	—	8,570	145,000	3,011,413	148,879	49,676	—	—	—	198,505
7,070,267	Sub 8	1) 305,340	166,519	18,374,561	—	—	180,000	552,480	166,519	898,999
4,261,130	—	38,487	2) 476,102	13,463,140	—	—	—	—	—	—
30,537	—	8,350	16,077	313,922	15,000	—	—	—	1,077	16,077
147,687	5,912	120,455	69,519	2,293,578	75,000	—	75,000	—	69,520	219,520
11,509,621	5,912	472,632	728,217	34,445,201	90,000	—	255,000	552,480	237,116	1,134,596
<i>Svenska kronor</i>										
2,282,649	87,804	311,793	787,156	18,178,080	—	—	—	—	—	—

säättämä ynnä muu autovakuutus sekä arvonposti- ja autotakuuvakuutus. — Häri ingår lagstadgad och annan motorfordons-
 teen tappio 577,238 mk, niin on todellinen voitto 476,102 mk. — Då förlusten i avdelningen för lagstadgad motorfor-

N:o 3.

Vakuutusmaksut ja korvaukset vuonna 1927. —

Primes

1	2 3 4 5			
	Suomalaiset vakuutukset — Finska			
	Vakuutusmaksut — Premier — Primes			
Yhtiön nimi Bolagets namn Designation des sociétés	Suoraan hankittu kannan för direkt avskafade för- säkringar Pour assurances contractées directement	Vastanotetuista suomal. jälleenvakuutuksista för i återförsäkring emot- tagna finska försäkringar Pour assurances finlandaises reçues en réassurance	Yhteensä suomal. vakuu- tuksista Summa premier för finska försäkringar Primes des assurances finlan- daises, totalt	Sitä luovutettu jälle- vakuutajille Därav avsätts till återför- säkrare Part cédée aux réassureurs
Suomen markkaa —				
Suomalaiset yhtiöt. — Finska bolag.				
A. Keskinäiset yhdistykset				
A. Ömsesidiga föreningar				
Suomen Merivakuutusyhdistys — Sjöassuransförening i Finland	2,821,222	—	2,821,222	2,670,372
Yksityspankkien Arvopostivak.-yhdistys — Privat- bankernas Värdepostförsäkringsförening	308,755	—	308,755	50,770
Yhteensä — Summa — Total	3,129,977	—	3,129,977	2,721,142
B. Osakeyhtiöt. — Aktiebolag.				
Suomen Merivakuutus O. Y. — Finska Sjöförsäkr. A. B.	19,036,528	—	19,036,528	15,713,310
Pohjola ¹⁾	6,122,665	382,920	6,505,585	4,350,913
Fennia	5,685,051	438,573	6,123,624	4,740,208
National	659,583	2,405	661,988	580,560
Karjala	253,720	—	253,720	206,218
Europal. tavara- ja matkatavaravak. O. Y. — Europ. varu- och resgodsförsäkrings A. B.	313,714	—	313,714	28,052
Wellamo	53,590	22,051	75,641	30,706
Helsingin Vakuutus Osakeyhtiö — Helsingfors För- säkrings Aktiebolag	47,301	1,260	48,561	39,055
Argo	1,780,242	—	1,780,242	1,265,862
Yhteensä — Summa — Total	33,952,394	847,209	34,799,603	26,954,884
Ruotsalaiset yhtiöt. — Svenska bolag.				
Gauthiod	4,728	993,733	998,461	374,058
Hansa	—	—	—	—
Yhteensä — Summa — Total	4,728	993,733	998,461	374,058
Saksalainen yhtiö. — Tyskt bolag.				
Internationaler Lloyd	40,034	—	40,034	9,571
Tanskalainen yhtiö. — Danskt bolag.				
Rossia	784,779	—	784,779	324,427

1) Tähän sisältyy myöskin arvopostivakuutus. — Häri ingår även värdepostförsäkring.

Premier och skadestånd år 1927.
 et indemnités en 1927.

No 3.

6 försäkringar — Assurances finlandaises				10 Vakuutusmaksut kaikissa maissa Premier i alla länder Primes dans tous pays		12 Vahingonkorvaukset kaikissa maissa Skadestånd i alla länder Indemnités pour tous pays	
Vuoteen 1927 kuuluvat vahingonkorvaukset Skadestånd under år 1927 Indemnités en 1927							
7	8	9	10	11	12	13	
Storaan hankittu kannan takia För direkt avskade för- säkringar Pour assurances contractées directement	Vastanotettujen suomal. jälleenvakuutusien takia För i återförsäkring takia tagana finska försäkringar Pour assurances finlandaises reçues en réassurance	Yhteensä suomal. vakuu- tusten takia Summa skadestånd för finska försäkringar Indemnités pour assurances finlandaises, total	Sitä jälleenvakuutusien osalle Därav återförsäkrades andel Parti des réassureurs	Brutto Brut	Sitä luoventettu jälle- vakuutusille Därav avsätts till åter- försäkrare Parti cédée aux réassureurs	Brutto Brut	Kaikkiaan jälleenvakuutus- ien osalle Summa återförsäkrades andel Parti des réassureurs, total
Finska mark							
1,384,860	—	1,384,860	1,314,330	2,821,222	2,670,372	1,384,860	1,314,330
—	—	—	—	308,755	50,770	—	—
1,384,860	—	1,384,860	1,314,330	3,129,977	2,721,142	1,384,860	1,314,330
8,206,936	—	8,206,936	7,238,931	19,315,127	15,811,077	8,454,096	7,297,188
2,556,391	127,727	2,684,118	2,219,500	6,505,585	4,350,913	2,684,118	2,219,500
3,767,582	418,300	4,185,882	3,885,384	6,170,089	4,774,461	4,556,880	4,147,682
183,429	1,203	184,632	168,080	661,988	580,560	184,632	168,080
109,789	—	109,789	99,724	253,720	206,218	109,789	99,724
100,800	—	100,800	—	313,714	28,052	100,800	—
14,534	6,320	20,854	13,126	75,641	30,706	20,854	13,126
61,523	63	61,586	56,233	48,561	39,055	61,586	56,233
356,869	—	356,869	247,342	2,046,662	1,265,862	502,390	247,342
15,357,853	553,613	15,911,466	13,928,320	35,391,087	27,086,904	16,675,145	14,248,875
				34,800		15,911	
5,212	391,468	396,680	152,605			76	
—	115,182	115,182	106,860				
5,212	506,650	511,862	259,465				
—	—	—	—				
248,905	—	248,905	112,206				

N:o 4. Korvausrahaston käyttö v. 1927. (Suomalaiset yhtiöt.) — Ersättningsreservens användning under år 1927. (Finska bolag.)

Répartition de la réserve pour risques à régler en 1927. (Sociétés finlandaises.)

1 Yhtiön nimi Bolagets namn Designation des sociétés	2 Rahasto edellisen vuoden tilin- päätyksen mukaan Belopp enligt nästföregående års bokslut Montant de la réserve d'après la comptabilité de l'exercice précédent	3 Käytetty vuoden kuluessa mak- setuksiin korvauslisiin Därag använts till skadesånd under året Partie du montant répartie en in- demnités pendant l'exercice	4 Edelleen jäätty korvausrahaston vuoden lopussa vielä suorittamatto- mien korvauslisiin variable För ännu vid årets slut icke regle- rade skadesånd har kvarlämnats 1 ersättningsreserven Laisse dans la réserve pour risques à régler en fin de l'exercice des assurances non encore réglées à la fin de l'exercice	5 Yhteensä sar. 3 ja sar. 4 Summa kol. 3 och 4 Total des col. 3 et 4	6 Voitto + Tapio — Vinst + Förlust — Bénéfice + Perte —
Suomalaiset yhtiöt. — Finska bolag. A. Keskinäiset yhdistykset A. Ömsesidiga föreningar Suomen Merivakuutusyhdistys — Sjö- assuransföreningen i Finland Yksityispankkien Arvopostivakuutusyh- distys. — Privatbankernas Värdepost- försäkringsförening Yhteensä — Summa — Total	14,778 — 14,778	68,443 — 68,443	17,500 — 17,500	85,943 — 85,943	+ 28,835 — + 28,835
B. Osakeyhtiöt — Aktiebolag Suomen Merivakuutus Osakeyhtiö — Finska Sjöförsäkringsaktiebolaget Pohjola ¹⁾ Fennia National Karjala Eurolainen tavara- ja matkatavara- vakuutus O. Y. — Europeiska varu- och resgodsförsäkrings A. B. Wellamo Helsingin Vakuutus Osakeyhtiö — Hel- singfors Försäkrings Aktiebolag Argo Yhteensä — Summa — Total	2,413,315 2,783,322 981,200 — 3,661 27,997 — 1,170 197,318 6,407,983	278,682 1,201,464 248,118 — 3,661 1,039 — 747 121,676 1,855,387	968,247 1,412,642 579,353 — — 26,958 — 377 9,604 2,997,181	1,246,929 2,614,106 827,471 — 3,661 27,997 — 1,124 131,280 4,852,568	+ 1,166,386 + 169,216 + 153,729 — — — — + 46 + 66,038 + 1,555,415


¹⁾ Tähän sisältyy myös arvopostivakuutus. — Häri ingår även värdepostförsäkring.

V.

LASIVAKUUTUS. — GLASFÖRSÄKRING.

ASSURANCE CONTRE LE BRIS DES GLACES.

1927.



N:o 1.

Voitto- ja tappiotili vuonna 1927. — Vinst- och förlusträkning

1 Yhtiön nimi — Bolagets namn <i>Désignation des sociétés</i>	2 Tulot — Inkomster — <i>Crédit</i>								9 Yhteensä Summa <i>Total</i>	
	3 Käytännön ylläpitä- mistä vuodelta Ouvrant överskott från fö- regående år <i>Solde à nouveau, report de l'exercice précédent</i>	4 Vakuutusmaksut Premier <i>Primes</i>	5 Jälleevakuuttajien osuus korvauksista Återförsäkreres andel i utbe- talningar för försäkringsfall <i>Partis des réassureurs dans les paiemens d'indemnités</i>	6 Aeroforsäkreres andel i utbe- talningar för försäkringsfall <i>Partis des réassureurs dans les paiemens d'indemnités</i>	7 Pääomien tuottamat tulot Avkastning av kapital <i>Produit de capitaux</i>	8 Fälleevakuuttajien osuus korvauksista Återförsäkreres andel i utbe- talningar för försäkringsfall <i>Partis des réassureurs dans les paiemens d'indemnités</i>	9 Muita tulot Övriga inkomster <i>Autres recettes</i>	10 Vakuutusrahaston vähennyk- siälympätyksessä Minskning av försäkrings- fonden vid bokslutet <i>Prélèvement sur le fonds d'assurances lors de l'arrêté des comptes</i>		
A. Keskinäinen yhdistys. A. Ömsesidig förening.										
Sampo	—	51,634	—	10,317	—	—	—	—	—	61,951
B. Osakeyhtiöt. — Aktiebolag.										
Suomen Lasivakuutus Osakeyhtiö — Finska Glasför- säkrings Aktiebolaget	5,149	40,275	—	6,582	—	—	—	—	—	52,518
Imatra ¹⁾	—	49,997	—	—	—	—	—	—	—	49,997
National ¹⁾	—	23,811	2,832	—	—	—	—	—	—	27,650
Fennia ¹⁾	—	18,573	—	—	—	—	—	—	—	18,573
Pohjola ¹⁾	—	94,177	—	—	—	—	—	—	—	94,177
Karjala ¹⁾	—	7,702	1,316	—	—	—	—	—	—	11,545
Suomen Palo-Vakuutus-Osakeyhtiö — Finlands Brand- Försäkrings-Aktiebolag ¹⁾	—	4,412	—	—	—	—	—	—	—	4,412
Yhteensä — Summa — Total	5,149	238,947	4,148	6,582	1,519	2,527	—	—	—	258,872

N:o 2.

Tiliasema 1927 vuoden päättyessä. (Vuosivoiton käyttö on otettu huomioon.) — Bilans vid
Bilan le 31 décembre 1927 (y compris l'emploi des

1 Yhtiön nimi Bolagets namn <i>Désignation des sociétés</i>	2 Varat — Aktiva — <i>Actif</i>											12 Yhteensä Summa <i>Total</i>	
	3 Kassa <i>Especies en caisse</i>	4 Pankkisaatavat Tillegodohavanden i banker <i>Dépôts en banques</i>	5 Lainat — Lån <i>Prêts</i>	6 Obligaatiot ja osakkeet Obligationer och aktier <i>Actions et obligations</i>	7 Saatavat Tillegodohavanden <i>Comptes créditeurs</i>	8 Hos agenter <i>Chez les agences</i>	9 Muita vakuutus- yhtiöitä Hos andra försäkrings- bolag <i>Chez d'autres entre- prises d'assurances</i>	10 Korot ja vuokrat Räntor och hyror <i>Rentes et loyers</i>	11 Artikler d'inventarie Inventarier	11 Muita varat Övriga aktiva <i>Autres chefs d'actif</i>	11 Kalusto		
A. Keskinäinen yhdistys. A. Ömsesidig förening.													
Sampo	—	955	Sub 3	87,401	69,000	—	—	—	—	—	—	—	157,356
B. Osakeyhtiö. B. Aktiebolag.													
Suomen Lasivakuutus Osakeyhtiö — Finska Glasförs. Aktiebolaget	—	498	65,780	—	96,559	—	7,435	1,397	—	—	—	—	171,669

¹⁾ Tiliasema palovakuutusta koskeissa taulukoissa. — Bilansens ingår i tabellerna för brandförsäkring. — ²⁾ Korvaus-
andel i driftkostnader.

N:o 3.

Vakuutuskanta, vakuutusmaksut ja korvaukset
Försäkringsbestånd, premier och skadestånd
Etat de l'assurances, primes et indemnités


1	2								3								4								5								6								7								8								9																																																							
	Suomalaiset vakuutukset — Finska Assurances finlandaises																Suomen markkaa																Finska mark																Marks finlandais																																																															
	Vakuutuskanta vuoden lopussa Försäkringsbestånd vid årets slut <i>Etat de l'assurance à la fin de l'exercice</i>																Vakuutusmaksut Premier <i>Primes</i>																																																																																															
Yhtiön nimi Bolagets namn <i>Désignation des sociétés</i>	Suoraan hankittu kanta Direkt avskildade försäkringar <i>Assurances con- tractées directement</i>								Vastanotettu suomal. jäl- leevakuutusmaksut Emottagna återförsäkringar från Finland <i>Réassurances finlandaises reçues</i>								Yhteensä suomal. vakuutusmaksut Summa premier för finska försäkringar <i>Primes pour assurances finlandaises, total</i>								Siltä luovutettu jälleevakuutusmaksut Därem avskildas till återförsäkrare <i>Part cédée aux réassureurs</i>								Suoraan hankittu kanta Für direkt avskildade försäkringar <i>Pour assurances contractées directement</i>								Siltä luovutettu jälleevakuutusmaksut Därem avskildas till återförsäkrare <i>Part cédée aux réassureurs</i>								Yhteensä suomal. vakuutusmaksut Summa premier för finska försäkringar <i>Primes pour assurances finlandaises, total</i>								Vastanotettu suomal. jälleevakuutusmaksut Emottagna återförsäkringar från Finland <i>Réassurances finlandaises reçues</i>								Siltä luovutettu jälleevakuutusmaksut Därem avskildas till återförsäkrare <i>Part cédée aux réassureurs</i>																																															
	A. Keskinäinen yhdistys. A. Ömsesidig förening.																																																																																																															
Sampo	2,344,680								—								2,344,680								—								51,634								—								51,634								—																																																							
B. Osakeyhtiöt. B. Aktiebolag.																																																																																																																
Suomen Lasivakuutus Osakeyhtiö — Finska Glasförsäkrings Aktiebolaget	1,317,611								—								1,317,611								—								40,275								—								40,275								—																																																							
Imatra	2)								2)								2)								—								49,997								—								49,997								—																																																							
National	730,680								—								730,680								182,760								23,811								—								23,811								6,234																																																							
Fennia	794,919								—								794,919								—								18,573								—								18,573								—																																																							
Pohjola 3)	18,087,210								—								18,087,210								—								94,177								—								94,177								—																																																							
Karjala	261,852								—								261,852								235,667								7,702								—								7,702								7,321																																																							
Suomen-Palo-vakuutus OY — Brand-försäkrings AB	164,800								—								164,800								15,576								4,412								—								4,412								538																																																							
Yhteensä — Summa — Total	21,357,072								—								21,357,072								434,003								238,947								—								238,947								14,093																																																							

1) Käyttörahan lisäys. — Ökning av dispositionsfonden. — 2) Tietoja ei ole saatu. — Uppgifter ha bellerna för brandförsäkring.

vuonna 1927 sekä vuosivoiton käyttö.
 år 1927 samt årsvinstens användning.
 en 1927 et usage des bénéfices de l'exercices.

10	11	12	13	14	15	16	17	18	19	20	21	22		
försäkringar				Vakuutusmaksut kaikissa maissa Premier i alla länder <i>Primes dans tous pays</i>		Vahingonkorvauk- set kaikissa maissa Skadestånd i alla länder <i>Indemnités pour tous pays</i>		Vuosivoiton käyttö Användning av årsvinsten <i>Usage des bénéfices de l'exercice</i>						
Vuoteen 1927 kuuluvat vahingonkorvaukset Skadestånd under år 1927 <i>Indemnités pendant l'exercice 1927</i>														
Suomen hankittu kannan takia För direkt avskrivade försäkringar <i>Pour assurances contractées directement</i>				Sittä jälleenvakuuttajien osalle Därav återförsäkrades andel <i>Part des réassureurs</i>		Brutto <i>Brut</i>		Osakkaiden ja takaajien hyväksi Till aktieägare och garantier <i>A l'actif des actionnaires et des garants</i>						
Yhteensä suomal. vakuutusien takia Summa skadestånd för finska försäkringar <i>Indemnités pour assurances finlandaises, total</i>						Sittä luvutettua jälleenvakuuttajille Därav avskrivats till återförsäkrare <i>Part cédée aux réassureurs</i>		Brutto <i>Brut</i>		Muut tarkoitukset Övriga ändamål <i>Autres</i>			Seuravaan vuoden tiliin Överfört till nästföljande år <i>Solle à nouveau</i>	
Vastuunottojen suomal. jälleenvakuutuslaitosten takia För från Finland emottagna Återförsäkringar <i>Pour réassurances reçues en Finlande</i>								Kaikkiaan jälleenvakuuttajien osalle Summa återförsäkrades andel <i>Part des réassureurs, total</i>		Varainastion lisäys Ökning av reservfonden <i>Versé au fonds de réserve.</i>			Yhteensä — Summa — Total	
<i>Finska mark</i>														
11,901	—	11,901	—	51,634	—	11,901	—	—	—	—	—	—		
11,143	—	11,143	—	40,275	—	11,143	—	1) 2,380	7,500	—	6,850	16,730		
21,453	—	21,453	—	49,997	—	21,453	—	—	—	—	—	—		
6,466	—	6,466	2,832	23,811	6,234	6,466	2,832	—	—	—	—	—		
4,368	—	4,368	—	18,573	—	4,368	—	—	—	—	—	—		
23,209	—	23,209	—	94,177	—	23,209	—	—	—	—	—	—		
1,462	—	1,462	1,316	7,702	7,321	1,462	1,316	—	—	—	—	—		
458	—	458	—	4,412	538	458	—	—	—	—	—	—		
68,559	—	68,559	4,148	238,947	14,093	68,559	4,148	2,380	7,500	—	6,850	16,730		

icke erhållits. — 3) Voiton käyttö palovakuutusta koskevissa taulukoissa. — Årsvinstens användning ingår i ta-



VI.

ELÄINVAKUUTUS. — KREATURSFÖRSÄKRING.

ASSURANCE DES BESTIAUX.

1927.



N:o 1. Voitto- ja tappiotili vuonna 1927. — Vinst- och förlusträk-

1	2	3	4	5	6	7	8	9	10	11	12	13	14	
	Tulot — Inkomster — Credit													
Yhtiön nimi Bolagets namn Designation des societés	Vakuutusmaksut Premier Primes			Jälleenvakuuttajien osuus Återförsäkr. andel Parts des réassureurs			Vakuutuski- ja sisäsihtori- maksut Avgifter för försäkringspre- m o. inträdesavg. Frais de souscription des polices et taxes d'inscription		Vahingonkorvauks- ja korvausten osien hinta Inkomst av förs. kreatur ou des parts de bestiaux vendus		Vakuutusrahaston vähen- nys Minuskung av försäkringsf. vid bokslutet Prelevé sur le fonds d'assurances lors de l'arrêté des comptes		Yhteensä — Summa Total	
	Käytännön ylläpito- vuodelta Oanvänt överskott från föregående år Solde à nouveau, report de l'exercice précédent		Hevosten Pour chevaux	Nautaeläinten Pour bétails bovines	Muiden eläinten För övriga kreatur Pour autres bestiaux	Vakuumattajien osuus Återförsäkr. andel Parts des réassureurs	Liiketoiminnasta I driftkostnader Åaz frais d'administra- tion	Vakuumattajien osuus Återförsäkr. andel Parts des réassureurs	Liiketoiminnasta I driftkostnader Åaz frais d'administra- tion	Vakuumattajien osuus Återförsäkr. andel Parts des réassureurs	Liiketoiminnasta I driftkostnader Åaz frais d'administra- tion	Vakuumattajien osuus Återförsäkr. andel Parts des réassureurs	Liiketoiminnasta I driftkostnader Åaz frais d'administra- tion	Vakuumattajien osuus Återförsäkr. andel Parts des réassureurs
	Suomen markkaa —													
Turun Eläinvakuutusyhdistys — Abo Kreatursförsäkringsförening	—	119,029	40,937	—	—	—	—	7,429	1,744	—	55,038	—	224,177	
Suomen Eläinvakuutusyhdistys — Kreatursförsäkringsföreningen i Finland	20,114	1,057,346	425,118	39,137	27,124	—	—	—	49,240	4,509	26,767	—	1,649,355	
Suomen Maalaisten Eläinvakuutusyhtiö — Lantbefolkningens i Finland Kreatursförs.-bolag	—	20,696	480	—	—	—	13,543	—	1,562	—	14,750	21,948	72,979	
Oulun l. keskinäinen Eläinvakuutusyhtiö — Uleåborgsläns ömsesid. Kreatursförs.-bolag	—	22,960	4,863	—	6,890	—	32	—	—	—	182	15,407	50,334	
Suomen Työväen Keskinäinen Vakuutusyhdistys Turvan Eläinvakuutusosasto	—	60,222	57,284	—	—	—	4,612	14,122	732	—	—	—	136,972	
Suomen Kuljetustyöläisten liiton r. y. Hevosapurengas	758	26,089	—	—	—	—	1,064	—	377	—	1,579	—	29,867	
Ålands Kreatursförsäkringsförening — Ahvenanmaan Eläinvakuutusyhdistys	742	16,456	10,096	2) 742	—	—	—	—	2,448	—	—	613	31,097	
Kekri	—	—	8,512	—	—	21	—	—	—	—	—	—	8,533	
Yhteensä — Summa — Total	21,614	1,322,798	547,290	39,879	34,014	21	19,251	21,551	56,103	4,509	98,316	37,968	2,203,314	

1) Tästä korvausrahaoston vähennys 19,911 mk. — Härav 19,911 mk disposition av ersättningsreserven. — 2) Vararahasto

ning år 1927. — *Compte de profits et pertes de l'exercice 1927.*

N:o 1.

15	16	17	18	19	20	21	22	23	24	25	26	27	28	29
Menot — Utgifter — Débit														
Siltävä tappio Balansande förlust Pertes de l'exercice précédent, résult	Jälleenvaikutusmaksut Återförsäkringspremier Primes de réassurance			Vakuutuspaikkain aliehdottomat Utbetalningar för försäkrings- fallet Paiements d'indemnités	Liikekustannukset Driftkostnader Frais d'admini- stration		Verot, paissi kintteistöjen Utskylder, förutom för fastigheter Impôts, l'impôt foncier non compris	Vakuutusrahaston li- säys tilinpäätöksessä Ökning av försäkrings- fonden vid bokslutet Versements au fonds d'assurance lors de l'arrêté des comptes		Poistot — Avoikrynnat Amortissements	Muut menot — Övriga utgifter Autres dépenses	Voitto — Vinst Bénéfices		Yhteensä — Summa Total
	Hevosten Försäkring av hästar Pour chevaux	Näntaeläinten Försäkring av nö- krävar Pour bêtes bovines	Muiden eläinten Försäkring av andra krävar Pour autres bestiaux		Hankinta Anskaffning Agences	Holto, paissi verot Förvaltning, förutom utskylder Gestion, impôts non compris		Korvausrahasto Ersättningsreserv Réserve pour risques à régler	Vakuutusmaksu- rahasto Premiereserv Réserve mathématique			Tilivodelta Från rikenskapsåret De l'exercice présent	Edelliset voitot Från nästföljande år De l'exercice précédent	
—	—	—	—	124,767	26,951	68,163	—	—	—	4,296	—	—	—	224,177
—	46,249	34,375	1,521	691,071	186,154	291,300	1,078	—	—	96,838	250,332	30,323	20,114	1,649,355
—	—	—	—	14,100	31,856	27,023	—	—	—	—	—	—	—	72,979
13,857	4,719	—	—	14,560	1,452	14,210	—	—	—	558	978	—	—	50,334
—	—	—	—	85,065	21,457	25,531	—	—	—	—	4,612	—	307	136,972
—	—	—	—	21,970	—	2,449	—	—	—	3,600	2,448	—	—	29,867
—	—	—	—	24,844	2,643	2,224	—	—	—	—	1,386	—	—	31,097
—	—	143	—	—	—	1,597	—	—	6,492	—	—	—	301	8,533
13,857	50,968	34,518	1,521	976,377	270,513	432,497	1,078	6,492	—	104,692	259,756	30,323	20,722	2,203,314

muodostamista varten. — För bildande av reservfond.

Bilans vid slutet av år 1927. (Med hänsyn tagen till årsvinstens användning.)
bénéfices voté par l'assemblée générale annuelle.

14	15	16	17	18	19	20	21	22	23	24
B. Velat — Passiva — Passif										
Yhteensä — Summa — Total	Takuurahasto — Garantifond <i>Fonds de garantie</i>	Vararahasto — Reservifond <i>Fonds de réserve</i>	Vakuutusrahasto Försäkringsfond <i>Fond d'assurance</i>		Muut varat Övriga reserverade medel <i>Autres réserves</i>	Velka astamiehille Skuld till agenter <i>Comptes débiteurs chez les agences</i>	Henkilökunnan eläkerahasto Personals pensionsfond <i>Fonds des pensions du personnel</i>	Muut velat Övriga passiva <i>Autres créés au passif</i>	Käyttämättä jäänyt vuositulon osa Icke använd del av årsvinsten <i>Part non répartie des bénéfices annuels</i>	Yhteensä Summa Total
			Vakuutusmaksurahasto Premieseriv <i>Réservé mathématique</i>	Korvausrahasto Ersättningsreserv <i>Réservé pour risques à régler</i>						

Finska mark

232,160	—	186,807	—	10,100	—	—	—	35,253	—	232,160
1,133,818	—	300,000	135,633	7,200	470,000	—	160,000	10,548	50,437	1,133,818
14,610	—	14,610	—	—	—	—	—	—	—	14,610
35,512	—	27,010	—	—	1,000	298	—	2) 7,204	—	35,512
37,364	—	19,784	15,500	—	—	2,080	—	—	—	37,364
31,923	—	—	—	—	31,923	—	—	—	—	31,923
34,698	—	33,742	—	—	—	64	—	892	—	34,698
7,594	—	301	6,492	—	—	—	—	801	—	7,594
1,527,679	—	582,254	157,625	17,300	502,923	2,442	160,000	54,698	50,437	1,527,679

säkrings A.B. Osma.

N:o 3.

Vakuutuskannan muutokset 1927. — Förändringar i försäkrings-

1 Yhtiön nimi Bolagets namn Désignation des sociétés	2 Vuoden kuluessa tapahtunut lisäys (+) tahi vähennys (—) Ökning (+) eller minskning (—) under året Augmentation (+) ou diminution (—) pendant l'exercice					7 Vuoden			
	3 Suoraan hankittu kanta Direkt avslutade försäkringar Assurances contractées directement					8 Suoraan hankittu kanta Assurances			
	4 Hevoset — Hästar Chevaux		5 Nautaeläimet Nötkreatur Bêtes bovines		6 Muut eläimet Övriga kreatur Autre bétail mk	7 Hevoset Hästar Chevaux		8 Nauta- Nöt- Bêtes	
	Luku — Antal Nombre	Vakuutussumma Försäkringssumma Total des assu- rances mk	Luku — Antal Nombre	Vakuutussumma Försäkringssumma Total des assu- rances mk		Luku — Antal Nombre	Vakuutussumma Försäkringssumma Total des assu- rances mk	Luku — Antal Nombre	Vakuutussumma Försäkringssumma Total des assu- rances mk
Turun Eläinvakuutusyhdistys — Åbo Kreatursförsäkringsförening	— 405	— 1,053,770	— 345	— 328,130	—	808	1,982,350	493	
Suomen Eläinvakuutusyhdistys — Krea- tursförsäkringsföreningen i Finland ..	— 728	+ 8,750	— 372	— 266,740	+ 131,280	5,338	19,023,050	5,487	
Suomen Maalaisten Eläinvakuutusyhtiö — Lantbefolk. i Finl. Kreatursförs.-bol.	+ 135	+ 353,459	— 4	+ 3,000	—	825	1,321,150	50	
Oulun l. Keskinäinen Eläinvakuutusyhtiö — Ulcåborgs läns Ömses. Kreatursförs.- bolag	— 51	— 31,610	— 2	— 1,280	—	246	380,470	190	
Suomen Työväen Keskinäisen Vakuutus- yhdistys Turvan Eläinvakuutusosasto	+ 168	+ 482,200	+ 153	+ 274,700	—	803	2,343,600	1,202	
Suomen Kuljetustyöläisten liiton r. y. Hevosapurengas	+ 60	+ 124,700	—	—	—	255	943,700	—	
Ålands kreatursförs.-förening — Ahve- nanmaan eläinvakuutusyhdistys	+ 50	+ 137,650	+ 152	+ 180,900	—	430	1,240,390	668	
Kekri	—	—	+ 104	+ 466,500	+ 3,500	—	—	104	
Yhteensä — Summa — Total	— 771	+ 21,379	— 314	+ 328,950	+ 134,780	8,705	27,234,710	8,194	

1) Tietoja ei ole saatu. — Uppgifter hava icke erhållits.

beståndet år 1927. — Variations de l'état de l'assurance en 1927.

N:o 3.


lopussa — Vid årets utgång A la fin de l'exercice					Vuoden lopussa vakuutetuista nautaeläimistä oli Av de vid årets utgång försäkrade nötkreaturen var Bêtes bovines assurées à la fin de l'exercice			
— Direkt avslutade försäkringar contractées directement					yksinäisvakuutuksessa i enskild försäkring assurées par tête		Joukkovakuutuksessa i gruppförsäkring assurées par groupes	
eläimet kreatur bovines		Yhteensä — Summa Total	Vastaanotetut suomalaiset jälleenyksittäiset Emotona finna åter- försäkringar Reassurances finlandaises conservées	Yhteensä suomalaiset va- kuruksesi Summa finska försäkringar Assurances finlandaises, total	Siltä luovutettu jälle- en-vakuutettajille Dåraf avsätts till åter- försäkrare Part cédée aux réassureurs	Vakuutussumma Försäkringssumma Total des assurances mk	Ejainten luku Antal kreatur Nombre de têtes	Vakuutussumma Försäkringssumma Total des assurances mk
Suomen markkaa — Finska mark								
540,700	—	2,523,050	—	2,523,050	—	1)	1)	1)
7,679,860	778,580	27,481,490	—	27,481,490	—	2,900	4,412,450	2,587
44,025	—	1,365,175	—	1,365,175	—	1)	1)	1)
104,860	—	485,330	—	485,330	—	36	79,120	154
1,624,800	—	3,968,400	—	3,968,400	—	1,202	1,624,800	—
—	—	943,700	—	943,700	—	—	—	—
721,200	—	1,961,590	—	1,961,590	—	1)	1)	1)
466,500	3,500	469,500	—	469,500	—	1)	1)	1)
11,181,945	782,080	39,198,235	—	39,198,235	—	4 138	6,116,370	1,741
								3,293,150

N:o 4.

Vahingonkorvaukset ja poistot vuonna 1927. — Skadeersättningar och

1 Yhtiön nimi Bolagets namn Designation des sociétés	2 3 4 5 6 7 8 9 Vahingonkorvaukset — Skadeersättningar							
	Hevosten vakuutus Försäkring av hästar Assurances de chevaux				Nautaeläinten vakuutus Försäkring av nötkreatur Assurances de bêtes bovines			
	Kuolemantapaukset Dödsfall Morts		Arvon alennus Värdenedsättning Diminution de valeur		Kuolemantapaukset Dödsfall Morts		Arvon alennus Värdenedsättning Diminution de valeur	
	Luku Antal Nombre	Korvaus mk Belopp mk Montant mks	Luku Antal Nombre	Korvaus mk Belopp mk Montant mks	Luku Antal Nombre	Korvaus mk Belopp mk Montant mks	Luku Antal Nombre	Korvaus mk Belopp mk Montant mks
Turun Eläinvakuutusyhdistys — Abo Kreatursförsäkringsförening	28	89,500	6	8,667	22	26,600	—	—
Suomen Eläinvakuutusyhdistys — Krea- tursförsäkringsföreningen i Finland ..	134	392,128	58	92,547	141	174,119	9	7,053
Suomen Maalaisten Eläinvakuutusyhtiö — Lantbefolkningens i Finland Kreaturs- förs.-bolag	9	14,100	—	—	—	—	—	—
Oulun l. Keskinäinen Eläinvakuutusyhtiö — Uleåborgs läns Ömsesid. Krea- tursförs.-bolag	4	13,260	1	300	1	1,000	—	—
Suomen Työväen Keskinäisen Vakuutus- yhdistys Turvan Eläinvakuutusosasto	13	37,000	4	4 500	29	43,565	—	—
Suomen Kuljetustyöläisten liiton r. y. Hevosapurengas	10	21,970	—	—	—	—	—	—
Ålands kreatursförs.-förening — Ahve- nanmaan eläinvakuutusyhdistys	6	10,150	35	5,057	12	7,200	22	2,437
Kekri	—	—	—	—	—	—	—	—
Yhteensä — Summa — Total	204	578,108	104	111,071	205	252,484	31	9,490

1) Perustamiskustannuksia. — Organisationskostnader.



VII.

JÄLLEENVAKUUTUS. — ÅTERFÖRSÄKRING

RÉASSURANCE.

1927.

1	2	3	4	5	6	7	8	9	10	11
	Tulot — Inkomster — Crédit									
Yhtiön nimi Bolagets namn Désignation des sociétés	Käytännön ylläpito- vuodelta Omnänt företaget från föregående år Solde à nouveau, report de l'exercice précédent	Vakuutusmaksut — Premier Primes	Istaksoitus — Tilläggstaxering Taxes supplémentaires	Jälleenvakuuttajien osuus — Återförsäkrars andel i <i>Part des réassureurs</i>		Pääoman ja sijoitusten tuottamat tulot Avkastning av kapital <i>Intérêts de capitaux placés</i>	Vakuutusrahaston vähennys tilinpidin- tökönsä — Minskning av försäkrings- fonden vid bokslutet <i>Prélèvement sur le fonds de réserve réserve des comptes</i>	Muut tulot — Övriga inkomster Autres recettes	Tappio Förlust <i>Pertes</i>	Yhteensä Summa <i>Total</i>
				Lihkekustannuksista Drittkostnader <i>Aux frais d'adhésion- traition</i>	Vakuutusmaksu- alheuttamista korvauksista edelliseltä vuodelta Utbetalningar för för- säkringsfall <i>Aux indemnités payées</i>					
Suomen markkaa —										
A. Keskinäiset yhdistykset.										
A. Ömsesidiga föreningar.										
Sampo	—	2,817,697	—	1,421,793	200,772	22,511	—	24,155	—	4,486,928
Viipurin läänin paloapuyhdistysten kes- kinäinen jälleenvakuutusyhdistys — Brandstodsföreningarnas i Viborgs län ömsesidiga återförsäkringsförening....	—	415,419	—	96,626	33,388	14,658	—	—	—	560,091
Vakava	—	1,903,245	—	559,638	—	127,048	—	82,928	—	2,672,859
Kekri	107,004	33,386	—	—	—	8,801	—	—	—	149,191
Yhteensä — Summa — Total	107,004	5,169,747	—	2,078,057	234,160	173,018	—	107,083	—	7,869,069
B. Osakeyhtiöt. — Aktiebolag.										
Osmo	—	13,937,873	—	5,688,481	—	764,254	—	—	—	20,390,608
Varma	5,662	4,159,180	—	1,427,124	—	494,538	—	358,068	—	6,444,572
Verdandi	2,897	11,649,650	—	2,148,561	—	405,256	—	—	—	14,206,364
Suomen Jälleenvakuutus Osakeyhtiö — Finska Reassurans Aktiebolaget.....	25,885	1,881,933	—	938,848	66,147	71,538	—	60,255	—	3,044,606
Veritas	—	—	—	—	—	—	—	—	—	—
Fennia ²⁾	—	1,673,890	—	—	—	—	56,060	—	—	1,729,950
Wellamo ²⁾	—	13,140	—	—	6,095	—	597	—	—	21,225
Norma	35,285	1,460,319	—	737,010	121,442	93,450	—	—	—	2,447,506
Yhteensä — Summa — Total	69,729	34,775,985	—	10,940,024	193,684	1,829,036	56,657	419,716	—	48,284,831

¹⁾ Pohjarahasto. — Grundfond. — ²⁾ Tiliasema palovakuutusta koskevissa taulukoissa. — Bilansen ingår i tabellerna för brand-

Vinst- och förlusträkning år 1927.

N:o 1.

pertes de l'exercice 1927.

12	13	14	15	16	17	18	19	20	21	22	23	24	
Menot — Utgifter — Débit													
Sjättevä tappio Balanserade förlust Pertes de l'exercice précédent, réservé	Vakutussmaksuten vähennyk- set ja palautukset, Katoat och försörni Korvaus- et réserves	Jälleenvakutussmaksut Akerförsäkringspremier Primes de réassurance	Vakutussmaksuten aiheut- tamaa korvausset Utbetallningar för försäkr- ningsfall Indemnités payées	Liikekustannukset Driftkostnader Frais d'administration		Verot, patisi hinteistöjen Utskylder förkom för fastighet Impôts, taxes foncier non compris	Vakuutusrahaston li- säys tilinpäätöksessä Ökning av försäkrings- fonden vid bokslutet Versements au fonds d'assurance lors de l'ar- rêté des comptes		Poistot — Avskrivningar Amortissements	Muit menot — Övriga utgifter Autres dépenses	Voitto Vinst Bénéfices		Yhteensä Summa Total
				Hankinta Anskaffning Agence	Holto, patisi verot Förvaltning, för- utom utskylder Gestion, impôts non compris		Korvausrahasto Ersättnings- reserv Réserve pour risques et réelles	Vakutussmaksu- rahasto Premiereserv Réserve mathéma- tique			Erän räkenskaps- året De l'exercice présent		
Finska mark													
—	—	1,317,621	2,678,099	Sub 17	293,740	—	—	—	—	—	197,468	4,486,928	
—	—	222,588	223,223	Sub 17	21,475	—	—	—	20,771	—	72,034	560,091	
—	—	511,071	1,494,069	Sub 17	198,629	8,154	—	—	—	325,630	135,306	2,672,859	
—	—	—	15,030	—	8,246	—	1) 105,000	—	—	—	20,915	149,191	
—	—	2,051,280	4,410,421	—	522,090	8,154	105,000	—	20,771	325,630	425,723	7,869,069	
—	—	6,625,067	9,434,017	2,017,171	144,771	8,265	1,491,437	600,000	—	—	69,880	20,390,608	
—	—	2,715,271	2,376,487	102,245	145,613	56,433	544,762	—	—	23,070	480,691	6,444,572	
—	—	4,273,935	5,586,806	1,978,493	282,639	24,534	1,465,824	150,000	121,701	—	322,432	14,206,364	
—	12,669	1,437,917	1,101,013	147,187	42,987	5,778	13,690	134,680	—	42,000	106,685	3,044,606	
—	—	—	419,124	609,453	—	—	—	—	—	—	164,256	1,729,950	
—	—	—	5,059	4,027	—	—	—	—	—	—	12,139	21,225	
—	—	415,581	1,340,740	458,767	35,040	4,467	65,897	57,764	—	—	69,250	2,447,506	
—	12,669	15,467,771	20,263,246	5,317,343	651,050	99,477	3,581,610	1,479,561	121,701	65,070	1,225,333	48,284,831	

försäkring. — 3) Korvausrahaston vähennys. — Minskning i ersättningsreserven.

N:o 2.

Tiliasema 1927 vuoden päättyessä. (Vuosivoiton käyttö on otettu huomioon.) —
 Bilans le 31 décembre 1927. (y compris l'emploi des

1	2	3	4	5	6	7	8	9	10	11	12	13	14
	Varat — Aktiva — Actif												
Yhtiön nimi Bolagets namn Désignation des sociétés	Osakkeiden tahi takaaajien sitoumukset Förbindelser av aktieägare eller Engagemens des actionnaires ou des garants	Kassa Espèces en caisse	Pankkisaatavat Tilgodolavanden i banker Dépôts en banques	Lainat — Lån Prêts	Obligaatiot ja osakkeet Obligationer och aktier Actions et obligations	Saatavat mutta vakuutusyhtiöiltä Tilgodolavanden hos andra försäkringsbolag Comptes créditeurs chez d'autres entreprises d'assurances	Eräytyneet vakuutusmaksut Förfallna premier Primes échues	Korot ja vuokrat Räntor och hyror Intérêts et loyers	Muiden yhtiöiden osuus vakuutus- maksu- ja korvausvastuista Av andra försäkringsbolag förvaltat andel i premie- och osäfftningsreserven Part entre les maîtres d'autres entreprises d'assurances, de la réserve mathématique et de la réserve pour risques à régler	Arvokirjat — Inventarier Articles d'inventaire	Kuolematonmat perustamiskustannukset Icke amorterade organisationskostnader Frais d'organisation non amortis	Muut varat — Övriga aktiva Autres chefs à l'actif	Yhteensä — Summa — Total
	Suomen markkaa —												
A. Keskinäiset yhdistykset. A. Ömsesidiga föreningar.													
Sampo	—	—	483,081	165,000	—	730,758	—	—	—	85,868	—	—	1,464,707
Viipurin l. paloapuyh. keskin. jälleenva- kutusyhdistys — Brandstodsf. i Vi- borgs l. ömsesidiga återförsäkringsf...	—	240,120	195,496	15,000	—	—	21,024	—	—	—	—	—	471,640
Vakava	—	431	1,299,258	570,000	2,500	685,976	—	—	—	1	—	2,200	2,560,366
Kekri	—	861	106,697	—	—	—	33,386	—	—	1	—	—	140,945
Yht. — S:a — Total	—	241,412	2,084,532	750,000	2,500	1,416,734	54,410	—	—	85,870	—	2,200	4,637,658
B. Osakeyhtiöt. B. Aktiebolag.													
Osmo	—	16,135	3,832,102	4,780,400	408,900	5,414,376	—	64,128	—	75	—	—	14,516,116
Varma	—	49,645	497,018	896,500	6,387,618	685,070	—	100,098	3,286,057	34,056	—	—	11,936,062
Verdandi	—	132,513	698,679	2,662,453	1,843,750	4,773,635	—	—	—	1	—	37,200	10,148,231
Suomen Jälleenvak. Osakeyht. — Finska Reassur. Aktieb...	300,000	13,973	704,233	—	203,898	887,420	—	12,411	—	—	—	—	2,121,985
Norma	1,500,000	6,100	555,027	788,000	45,500	69,920	—	16,187	91,583	100	—	380	3,072,797
Yht. — S:a — Total	1,800,000	218,366	6,287,109	9,127,353	8,889,666	11,830,421	—	192,824	3,377,640	34,232	—	37,580	41,795,191

¹⁾ Vakuutusmaksujärjestelyrahasto. — Premiereregleringsfond. — ²⁾ Pohjarahasto. — Grundfond.

Balans vid slutet av år 1927. (Med hänsyn tagen till årsvinstens användning.)
bénéfices voté par l'assemblée générale annuelle.

N:o 2.

15	16	17	18	19	20	21	22	23	24	25
Velat — Passiva — Passif										
Makettin osake- tahl taknupääoma Inbetalt aktie- eller garantikapital <i>Capital en actions ou de garantie versé</i>	Taknurahasto Garantiifond <i>Fonds de garantie</i>	Vararahasto Reservifond <i>Fonds de réserve</i>	Vakuutusrahasto Försäkringsfond <i>Fonds d'assurance</i>		Muut varat Övriga reserverade medel <i>Autres réserves</i>	Velka nulle vakutusyhdistöille Skuld till andra försäkringsbolag <i>Comptes débiteurs chez d'autres entreprises d'assurances</i>	Henkilökunnan eläkerahasto Personalsens pensionsfond <i>Fonds pour pensions du personnel</i>	Muut velat Övriga passiva <i>Autres chefs au passif</i>	Käytännössä jäänyt vuosioloikon osa Icke använd del av årsvinsten <i>Part non reportée du bénéfice annuel</i>	Yhteensä Summa <i>Total</i>
			Vakuutusmaksurahasto Premierserv <i>Réservé mathématique</i>	Korvausrahasto Ersättningsreserv <i>Réservé pour risques à régler</i>						
		1) 1,097,468	—	330,000	32,239	5,000	—	—	—	1,464,707
		100,499	335,117	—	36,024	—	—	—	—	471,640
		2,008,777	—	110,000	441,589	—	—	—	—	2,560,366
		—	—	2) 105,000	—	—	—	15,030	20,915	140,945
		3,206,744	335,117	545,000	509,852	5,000	—	15,030	20,915	4,637,658
500,000	—	100,000	8,720,687	1,291,898	297,035	3,474,308	37,275	85,033	9,880	14,516,116
6,000,000	—	615,966	4,442,809	169,040	30,412	197,144	—	480,000	691	11,936,062
2,500,000	—	370,000	3,800,000	1,200,000	200,000	2,057,889	—	17,910	2,432	10,148,231
200,000	300,000	200,000	53,690	779,165	45,000	486,261	—	17,184	40,685	2,121,985
500,000	1,500,000	35,000	367,419	290,407	30,000	155,094	—	160,627	34,250	3,072,797
9,700,000	1,800,000	1,320,966	17,384,605	3,730,510	602,447	6,370,696	37,275	760,754	87,938	41,795,191

Finska mark

N:o 3. Vakuutusmaksut ja korvaukset sekä vuosivoiton ja korvausrahan käyttö vuonna 1927. —
Primes et indemnités ainsi qu' usage des bénéfices de
 (Suomalaiset yhtiöt — Finska)

1 Yhtiön nimi Bolagets namn Designation des sociétés	2 Vakuutusmaksut — Premier — Primes				3 Vahingonkorvaukset — Skadestånd — Indemnités					
	4 Vakuutusmaksut — Premier Suomessa — i Finland <i>Primes Assurances finlandaises</i>		5 Vakuutusmaksut kaikissa maissa Premier i alla länder <i>Primes dans tous pays</i>		6 Vuoteen 1927 kuuluvat vahingonkorvaukset Suomessa Skadestånd under år 1927 i Finland <i>Indemnités en 1927</i>		7 Vahingonkorvaukset kaikissa maissa Skadestånd i alla länder <i>Indemnités pour tous pays</i>			
	8 Vastuunottoihin suomal. jälleenvakuutuslaitosten Por i återförsäkring emotåagna finska försäkringar <i>Pour assurances fin- landaises reçues en réassurance</i>		9 Siltä luovutettu jäl- leenvakuutuslait- osten avustuksella Däruv avstättas till Återförsäkrare <i>Part cédée aux réassu- rants</i>		10 Siltä luovutettu jäl- leenvakuutuslait- osten avustuksella Däruv avstättas till Återförsäkrare <i>Part cédée aux réas- surants</i>		11 Vastuunottoihin suomal. jälleenvakuutuslaitosten Por i återförsäkring emotåagna finska försäkringar <i>Pour assurances fin- landaises reçues en réassurance</i>		12 Siltä luovutettu jäl- leenvakuutuslait- osten avustuksella Däruv avstättas till Återförsäkrare <i>Part cédée aux réassu- rants</i>	
	Suomen markkaa —									
A. Keskinäiset yhdistykset. A. Ömsesidiga föreningar.										
Sampo	2,817,697	1,317,621	2,817,697	1,317,621	2,678,099	1,421,793	2,678,099	1,421,793		
Viipurin läänin paloapuyhdistysten kes- kinäinen jälleenvakuutusyhdistys — Brandstodsöreningarnas i Viborgs län ömsesidiga återförsäkringsförening	415,419	222,588	415,419	222,588	223,223	96,626	223,223	96,626		
Vakava	1,903,245	511,071	1,903,245	511,071	1,494,069	559,638	1,494,069	559,638		
Kekri	33,386	—	33,386	—	15,030	—	15,030	—		
Yhteensä — Summa — Total	5,169,747	2,051,280	5,169,747	2,051,280	4,410,421	2,078,057	4,410,421	2,078,057		
B. Osakeyhtiöt. — Aktiebolag.										
Osmo	11,035,198	6,625,067	13,937,873	6,625,067	7,584,920	5,688,481	9,434,017	5,688,481		
Varma	3,489,080	2,173,873	4,159,180	2,715,271	2,068,500	1,203,373	2,376,487	1,427,124		
Verdandi	11,649,650	4,273,935	11,649,650	4,273,935	5,586,806	2,148,561	5,586,806	2,148,561		
Suomen Jälleenvakuutus Osakeyhtiö — Finska Reassurans Aktiebolaget	1,881,933	1,437,917	1,881,933	1,437,917	1,101,013	938,848	1,101,013	938,848		
Fennia	1,673,890	—	1,673,890	—	419,124	—	419,124	—		
Wellamo	13,140	—	13,140	—	5,059	—	5,059	—		
Norma	1,460,319	415,581	1,460,319	415,581	1,340,740	737,010	1,340,740	737,010		
Yhteensä — Summa — Total	31,203,210	14,926,373	34,775,985	15,467,771	18,106,162	10,716,273	20,263,246	10,940,024		

Premier och skadestånd samt årsvinstens och ersättningsreservens användning år 1927.

N:o 3

*l'exercice et répartition de la réserve pour risques à régler en 1927.*bolag — *Sociétés finlandaises.*)

10	11	12	13	14	15	16	17	18	19	20	
Vuositon käyttö — Årsvinstens användning — <i>Usage des bénéfices de l'exercice</i>							Korvusrahaoston käyttö — Ersättningsreservens användning <i>Répartition de la réserve pour risques à régler</i>				
Vararahaston lisäys Ökning av reservfonden <i>Versé au fonds de réserve</i>	Muiden rahastojen lisäys Ökning av övriga fondes <i>Versé aux autres fonds</i>	Osakkaiden ja takaaajien hyväksi Till aktieägare och garantier <i>A l'actif des actionnaires et des garants</i>		Muit tarkoitukset — Övriga ändamål <i>Autres</i>	Samaavaan vuoden tiliin Överfört till nästföljande år <i>Solde à nouveau</i>	Yhteensä Summa <i>Total</i>	Rahasto edellisen vuoden tilinpäätök- sen mukaan Belopp enligt nästföljande års börslut <i>Montant de la réserve, d'après la comp- tabilité de l'exercice précédent</i>	Din korvauksin (brutto) Din arvans till skadestånd under Året (brutto) <i>A débourser, des indemnités payées pendant l'exercice (brut)</i>	Käytetty vuoden kuluissa maksettui- den korvauksien varalle <i>Ensemble des dépenses effectuées pour régler, en prévision des assurances, non encore réglées à la fin de l'exercice</i>	Edelleen jätetty korvusrahaoston vuo- den lopussa vielä suorittamattomien korvausten varalle För ännu vid årets slut icke reglerade skadestånd har kvarhållits i ersätt- ningsreserven <i>Tenist dans la réserve pour risques à régler, en prévision des assurances, non encore réglées à la fin de l'exercice</i>	Yhteensä sarj. 18 ja sarj. 19 Summa kol. 18 och 19 <i>Total des col. 18 et 19</i>
		Rahassa I reda penningar <i>En argent comptant</i>	Varattu takuu- sitoumusten ly- hentämiseen Reservering för avskrivning av garantiförbindelser <i>Réservé pour amortissements des garanties</i>								

Finska mark

—	197,468	—	—	—	—	197,468	—	—	—	—
—	72,034	—	—	—	—	72,034	—	—	—	—
—	135,306	—	—	—	—	135,306	110,000	103,641	6,359	110,000
20,915	—	—	—	—	—	20,915	—	—	—	—
20,915	404,808	—	—	—	—	425,723	110,000	103,641	6,359	110,000
35,000	—	25,000	—	—	9,880	69,880	691,898	640,138	51,760	691,898
—	—	480,000	—	—	691	480,691	157,830	70,890	76,940	147,830
120,000	—	200,000	—	—	2,432	322,432	1,050,000	—	150,000	150,000
50,000	—	16,000	—	—	40,685	106,685	644,485	49,615	594,870	644,485
—	—	—	—	—	—	—	2,296,666	175,992	1,562,802	1,738,794
5,000	—	30,000	—	—	34,250	69,250	232,643	89,433	133,210	222,643
210,000	—	751,000	—	—	87,938	1,048,938	5,073,522	1,026,068	2,569,582	3,595,650



VIII.

MURTOVARKAUSVAKUUTUS.
INBROTTSSTÖLDFÖRSÄKRING.
ASSURANCE CONTRE LE VOL AVEC EFFRACTION.

IX.

TYÖLAKKOVAKUUTUS. — STREJKFÖRSÄKRING.
ASSURANCE CONTRE LES GRÈVES.

X.

METSÄPALOVAKUUTUS. — SKOGSBRANDFÖRSÄKRING.
ASSURANCE CONTRE L'INCENDIE DES FORÊTS.

XI.

KESKEYTYSVAKUUTUS. — AVBROTTSFÖRSÄKRING.
ASSURANCE CONTRE LE CHÔMAGE DE LA FABRICATION.

XII.

LUOTTOVAKUUTUS — KREDITFÖRSÄKRING.
ASSURANCE DE CRÉDIT.

1927.

N:o 1.

Voitto- ja tappiotili vuonna 1927. — Vinst- och förlusträkning

1	2	3	4 5 6 7 8 9 10							
			Tulot — Inkomster — Crédit							Yhteensä Summa Total
Yhtiön nimi Bolagets namn Designation des sociétés	Käyttämätön ylijäämä edelliseltä viodelta Oanvänt överskott från före- gående år Solde à nouveau reporté de l'exer- cice précédent	Vakuutusmaksut Premier Primes	Jälleenvakuuttajien osuus Återförsäkrars andel i Part des réassureurs	Vakuutusmaksujen alheuttamista kor- vauksista edelliseltä viodelta Utbetalningar för för- säkringsfall Åuz indennities payées	Lihkeustammitusista Driftkostnader Åuz frais d'admini- stration	Pääoman ja sijoitusten vuokratulot Avkastning av kapital Intérets de captivité placés	Minuskning av försäkringsfonden vid doksalutet Prélevé sur le fonds d'assurance lors de l'arrivé des comptes	Vakuutusmaksion vähennys tilin- palkoksesta Minskning av försäkringsfonden vid doksalutet	Muut tulot Övriga inkomster Autres recettes	
VIII. Murtovarkausvakuutus — Inbrottsstöldförsäkring										
<i>Suomen markkaa —</i>										
A. Keskinäinen yhdistys. A. Ömsesidig förening. Sampo	—	113,138	22,627	16,038	7,164	—	—	—	—	158,967
B. Osakeyhtiöt. B. Aktiebolag.										
Fennia ¹⁾	—	206,972	29,501	40,677	—	—	—	—	—	277,150
Pohjola ¹⁾	—	433,915	123,755	114,719	—	—	2) 7,962	—	—	680,351
Imatra ¹⁾	—	125,036	43,682	27,041	—	—	—	—	—	195,759
National ¹⁾	—	132,964	19,266	—	—	—	909	—	—	153,139
Wellamo ¹⁾	—	22,296	3,847	4,177	—	—	2) 437	—	—	30,757
Karjala ¹⁾	—	19,069	2,848	5,305	—	—	—	—	—	27,222
Suomen-Palo-Vakuutus O. Y. Finlands-Brand-Försäkr. A. B. ²⁾	—	69,581	1,237	—	—	—	—	—	6,302	77,120
Yhteensä — Summa — Total	—	1,009,833	224,136	191,919	—	—	9,308	—	6,302	1,441,498
IX. Työlakkovakuutus — Strejkförsäkring										
<i>Suomen markkaa —</i>										
Suomen Työnantajien Keskin. lakkovakuutusyht. — Arbetsgiv. i Finland Ömsesidiga Strejkför- säkringsbolag	—	1,563,575	—	—	612,298	—	2,802,060	6,444,853	11,422,786	—
X. Metsäpalovakuutus — Skogsbrandförsäkring										
<i>Suomen markkaa —</i>										
Sampo	—	1,756,364	—	—	385,283	—	—	—	—	2,141,647
Suomen Metsänomist. Keskin. Metsäpaloapuyhd. — Skogsseg. i Finland Ömsesidiga Skogs- brandstodsörening	24,755	1,471,095	—	—	306,491	—	135,091	—	—	1,937,432
Yhteensä — Summa — Total	24,755	3,227,459	—	—	691,774	—	135,091	—	—	4,079,079
XI. Keskeytysvakuutus — Avbrottsförsäkring										
<i>Suomen markkaa —</i>										
Fennia ¹⁾	—	69,777	18,806	16,902	—	5,046	2) 3,625	—	—	114,156
XII. Luottovakuutus — Kreditförsäkring										
<i>Suomen markkaa —</i>										
Suomen Luotto-vakuutus-Osake- yhtiö — Finlands Kredit-För- säkrings-Aktiebolag	8,087	563,703	—	—	163,994	—	48,840	—	—	784,624
Fennia	—	58,676	6,760	11,735	—	—	—	—	46,435	123,606
Pohjola ⁴⁾	—	277,970	139,792	63,633	—	—	2) 46,800	—	—	528,195
Suomen-Palo-Vakuutus O. Y. Finlands-Brand-Försäkr. A. B. ¹⁾	—	1,811	—	—	—	—	—	—	—	1,811
Yhteensä — Summa — Total	8,087	902,160	146,552	75,368	163,994	—	95,640	46,435	—	1,438,236

¹⁾ Tiliasema palovakuutusta koskevissa taulukoissa. — Bilansens ingår i tabellerna för brandförsäkring. — ²⁾ Korvaus-
asema palovakuutusta koskevissa taulukoissa. — Avser bolagets verksamhet under åren 1926 och 1927. Bilansens ingår i
bilgarantiförsäkring. Bilansens ingår i tabellerna för transportförsäkring.

år 1927. — *Compte de profits et pertes de l'exercice 1927.*

11	12	13	14	15	16	17	18	19	20	21	22	
Menot — Utgifter — Débit												
Siltivä tappio Balanserade förlust Perles de l'exercice précédent, 1926	Jälleenvakuutusmaksut Aterforsäkringspremier Primes de réassurance	Vakuutusmaksu- tallet Paiements d'indemnités	Lilkekustannukset Driftkostnader Frais d'administration		Verok, palkat kiinteistöjen Ulskylder, fornum for fastlæghet Impôts, l'impôt foncier non compris	Vakuutusrahaston lisäys tilin- päättöksessä — Ökning av försäk- ringsfonden vid bokslutet Versements au fonds d'assuran- ce lors de l'arrêté des comptes	Korvausrahasto Ersättningsreserv Réserve pour risques à régler	Polstot Avskrivningar Amortissemens	Muut menot Övriga utgifter Autres dépenses	Voitto Vinst Bénéfices		Yhteensä Summa Total
			Hankinta Anskaffning Agences	Hoitok, palkat verot Förvalning, fornum utskylder Gestion, impôts non compris						Ennakoalaka Från räkningsåret De l'exercice présent		
—	75,803	30,649	12,601	18,700	—	—	459	—	20,755	—	158,967	
—	118,311	71,996	17,799	27,954	—	15,484	1,818	—	4,780	19,008	277,150	
—	302,232	165,439	17,849	—	—	7,623	—	—	—	187,208	680,351	
—	102,744	48,524	25,007	6,185	—	—	—	—	—	13,299	195,759	
—	124,256	22,118	—	—	—	—	—	—	—	6,765	153,139	
—	12,674	6,756	3,330	—	—	464	—	—	—	7,533	30,757	
—	17,242	3,165	3,043	—	—	42	—	—	—	3,730	27,222	
—	64,412	1,338	11,370	—	—	—	—	—	—	—	77,120	
—	741,871	319,336	78,398	34,139	—	23,613	1,818	—	4,780	237,543	1,441,498	

— *Assurance contre le vol avec effraction*

Finska mark

—	75,803	30,649	12,601	18,700	—	—	459	—	20,755	—	158,967
—	118,311	71,996	17,799	27,954	—	15,484	1,818	—	4,780	19,008	277,150
—	302,232	165,439	17,849	—	—	7,623	—	—	—	187,208	680,351
—	102,744	48,524	25,007	6,185	—	—	—	—	—	13,299	195,759
—	124,256	22,118	—	—	—	—	—	—	—	6,765	153,139
—	12,674	6,756	3,330	—	—	464	—	—	—	7,533	30,757
—	17,242	3,165	3,043	—	—	42	—	—	—	3,730	27,222
—	64,412	1,338	11,370	—	—	—	—	—	—	—	77,120
—	741,871	319,336	78,398	34,139	—	23,613	1,818	—	4,780	237,543	1,441,498

— *Assurance contre les grèves*

Finska mark

—	—	9,799,816	216,792	—	13,571	—	—	16,582	1,376,025	—	11,422,786
---	---	-----------	---------	---	--------	---	---	--------	-----------	---	------------

— *Assurance contre l'incendie des forêts*

Finska mark

—	29,592	150,213	190,169	617,680	—	604,075	22,891	—	527,027	—	2,141,647
—	54,847	138,213	269,478	353,012	32,138	447,000	—	65,629	60,197	516,918	1,937,432
—	84,439	288,426	459,647	970,692	32,138	1,051,075	22,891	65,629	587,224	516,918	4,079,079

— *Assurance contre le chômage de la fabrication*

Finska mark

—	61,461	26,221	25,450	—	—	—	—	—	—	1,024	114,156
---	--------	--------	--------	---	---	---	---	---	---	-------	---------

— *Assurance de crédit.*

Finska mark.

—	22,416	55,732	—	112,452	—	356,424	60,000	29,794	3,340	144,466	784,624
—	46,940	8,450	12,348	—	—	5,868	50,000	—	—	—	123,606
—	181,262	200,136	44,630	—	—	24,696	—	—	—	77,471	528,195
—	—	—	294	—	—	—	—	—	—	1,517	1,811
—	250,618	264,318	57,272	112,452	—	386,988	110,000	29,794	3,340	223,454	1,438,236

rahaston varoja käytetty. — Disposition av ersättningsreserven. — ³⁾ Koskee yhtiön toimintaa vuosina 1926 ja 1927. Tili-
tabellerna för brandförsäkring. — ⁴⁾ Autotakuuvakuutusta. Tiliasema kuljetusvakuutusta koskevissa taulukoissa. — Automo-

N:o 2.

Tiliasema 1927 vuoden päättyessä. (Vuosivoiton käyttö on otettu huomioon.) — Bilans
 Bilan le 31 décembre 1927. (Y compris l'emploi des

1	2	3	4	5	6	7	8	9	10	11	12	13	14	15
	Varat — Aktiva — Actif													
Yhtiön nimi Bolagets namn Désignation des sociétés	Osakkaiden tahi takaajien sitoumukset Förbindelser av aktägare eller garanter Engagemens des actionnaires ou des garants	Kassa Espèces en caisse	Pankkisaatavat Tillgodehavanden i banker Dépôts en banque	Lainat — Lån — Prêts	Obligaatiot ja osakkeet Obligationer och aktier Actions et obligations	Saatavat Tillgodehavanden Comptes créditeurs Muilla vakuutusyhtiöillä Hos andra försäkringsbolag Chez d'autres entre- prises d'assurances	Astamiehiltä Hos agenter Chez les agences	Erätyyneet vakuutusmaksut Förfallna premier Primes échues	Korot ja vuokrat Räntor och hyror Intérêts et loyers	Muiden yhtiöiden osuus vakuutus- maksu ja korvausrahastoja Av andra försäkringsbolag förvaltad andel i premie- och esittningsreserven Parti entre les macons d'autres entreprises d'assurances, de la réserve mathématique et de la réserve pour traqués & régleur	Kalusto Inventarier Articles d'inventaire	Muut varat — Övriga aktiva Autres chefs d'actif	Tappio — Förlust — Pertes	Yhteensä Summa Total
VIII. Murtovarkausvakuutus — Inbrottsstödförsäkring Suomen markkaa —														
Sampo	—	1,643	—	40,000	57,000	6,977	—	—	—	—	—	—	—	105,620
IX. Työlakkovakuutus — Strejkförsäkring Suomen markkaa —														
Suomen Työnantaj. Keskin. Lakkova- kuutusyht. — Ar- betsgiv. i Finland Ömsesid. Strejkför- säkringsbolag	3,140,099	2,298	5,687,539	800,000	1,185,488	—	—	—	28,037	—	—	1	6,444,853	17,288,315
X. Metsäpalovakuutus — Skogsbrandförsäkring Suomen markkaa —														
Sampo	—	5,597	Sub. 3	4,382,284	315,000	113	12,590	—	—	—	37,536	—	—	4,753,120
Suom. Metsänomist. Keskin. Metsäpalo- apuyhd. — Skogs- egarens i Finland Ömsesid. skogsbr- stodsörening	—	—	927,432	2,432,000	597,650	—	—	25,933	—	—	40,001	—	—	4,023,016
Yht. — S:a — Total	—	5,597	927,432	6,814,284	912,650	113	12,590	25,933	—	—	77,537	—	—	8,776,136
XI. Keskeytysvakuutus — Avbrottsförsäkring Suomen markkaa —														
Fennia 1)	—	—	—	—	—	—	—	—	—	—	—	—	—	—
XII. Luottovakuutus — Kreditförsäkring Suomen markkaa —														
Suomen Luotto-Va- kuutus-Osakeyhtiö — Finlands Kredit- Försäkrings-Aktie- bolag	1,600,000	Sub. 4	77,551	1,412,800	115,608	—	—	—	—	—	10,000	—	—	3,215,959

1) Tiliasema palovakuutusta koskevissa taulukoissa. — Bilansen ingår i tabellerna för brandförsäkring.

vid slutet av år 1927. (Med hänsyn tagen till årsstämmans beslut om vinstens användning.)
bénéfices voté par l'assemblée générale annuelle.)

N:o 2.

16	17	18	19	20	21	22	23	24	25	26	
Velat - Passiva - Passif											
Maksettu osake- tai takuurahasto Ibetalt aktie- eller garantifond Capital en actions ou de garantie versé	Takuurahasto Garantifond Fonds de garantie	Vararahaasto Reservfond Fonds de réserve	Vakuutusrahasto Försäkringsfond Fonds d'assurance	Vakuutusmaksurahasto Premiereserv Réserve mathématique	Korvausrahaasto Ersättningsreserv Réserve pour risques à régler	Muut varahut varat Övriga reserverade medel Autres réserves	Velka muille vakutusyhtiöille Skuld till andra försäkrings bolag Comptes débiteurs chez d'autres entreprises d'assurances	Henkilökunnan eläkerahasto Personals pensionsfond Fonds des pensions du personnel	Muut velat Övriga passiva Autres chefs au passif	Käyttämättä jäänyt vuosi- voiton osa Icke använd del av årsvinsten Part non répartie des bénéfices annuels	Yhteensä Summa Total
— Assurance contre le vol avec effraction											
<i>Finska mark</i>											
—	—	—	—	8,459	82,651	—	9,000	5,510	—	105,620	
— Assurance contre les grèves											
<i>Finska mark</i>											
—	3,140,099	5,164,721	—	—	1,710,302	—	—	7,273,193	—	17,288,315	
— Assurance contre l'incendie des forêts											
<i>Finska mark</i>											
—	—	—	2,605,255	22,891	2,047,492	22,592	53,021	1,869	—	4,753,120	
—	100,000	2,975,000	665,000	5,350	240,000	571	—	9,884	27,211	4,023,016	
—	100,000	2,975,000	3,270,255	28,241	2,287,492	23,163	53,021	11,753	27,211	8,776,136	
— Assurance contre le chômage de la fabrication											
<i>Finska mark</i>											
—	—	—	—	—	—	—	—	—	—	—	
— Assurance de crédit											
<i>Finska mark</i>											
400,000	1,600,000	100,000	938,501	100,000	6,654	—	—	64,338	6,466	3,215,959	

No 3.

Vakuutuskanta, vakuutusmaksut ja korvaukset 1927. —
Etat de l'assurance, primes

1	2	3	4	5	6	7	8	
	Suomalaiset vakuutukset <i>Assurances</i>							
	Vakuutuskanta vuoden lopussa Försäkringsbestånd vid årets utgång <i>Etat de l'assurance à la fin de l'exercice</i>						Vakuutus- Pre- Pri-	
Yhtiön nimi Bolagets namn <i>Désignation des sociétés</i>	Suoraan hankittu kanta Direkt avslutade försäkringar <i>Assurances contractées directement</i>			I Återförköping emottagna finnska försäkringar <i>Reassurances reçues de Finlande</i>		Vastavaroituksista suomal. jälleenvakuutuksista. För återförsäkring emottagna finnska försäkringar <i>Pour assurances finlandaises reçues en réassurance</i>		Suoraan hankittu kanta For direkt avslutade för- säkringar <i>Pour assurances contrac- tées directement</i>
	Inku- Antal <i>Nombre</i>	Suomen markkaa <i>Finnska mark Markes finlandais</i>	Suomen markkaa <i>Finnska mark Markes finlandais</i>	Vastavaroitettua suomal. jälleenvakuutuksia I återförköping emottagna finnska försäkringar <i>Reassurances reçues de Finlande</i>	Yhteensä suomal. vakuutukset Summa finnska för- säkringar <i>Assurances finlandaises, totalt</i>	Siltä luovutettu jälle- vakuutusta jille Därav avskäts till åter- försäkrare <i>Part cédée aux reassur- eurs</i>	Suoraan hankittu kanta For direkt avslutade för- säkringar <i>Pour assurances contrac- tées directement</i>	Vastavaroituksista suomal. jälleenvakuutuksista. För återförsäkring emottagna finnska försäkringar <i>Pour assurances finlandaises reçues en réassurance</i>
	Suomen markkaa —							
A. Keskinäinen yhdistys. A. Ömsesidig förening		VIII. Murtovarkausvakuutus — Inbrottsstöldförsäkring						
Sampo.....	511	51,938,415	—	51,938,415	—	113,138	—	
B. Osakeyhtiöt. — Aktiebolag.								
Fennia	—	88,416,290	—	88,416,290	51,410,902	206,972	—	
Pohjola	1,785	140,431,551	—	140,431,551	103,755,296	433,915	—	
Imatra	¹⁾	¹⁾	¹⁾	¹⁾	¹⁾	125,036	—	
National.....	704	52,368,745	326,528	52,695,273	49,387,624	131,920	1,044	
Wellamo	88	6,356,975	3,283,436	9,640,411	5,680,387	14,459	7,837	
Karjala	118	8,835,250	—	8,835,250	7,951,720	19,069	—	
Suomen Palo-Vakuutus-Osakeyhtiö — Finlands Brand-Försäkrings-Aktiebolag	370	30,925,250	—	30,925,250	25,712,837	67,148	—	
Yhteensä — Summa — Total	3,065	327,334,061	3,609,964	330,944,025	243,898,766	998,519	8,881	
Suomen Työnantajien Keskin. Lakko- vakuutusyhtiö — Arbetsgiv. i Finland Ömsesid. Strejkkförsäkringsbolag		191	78,502,483	—	78,502,483	—	1,563,575	—
Sampo.....		7,088	1,075,436,620	—	1,075,436,620	—	1,756,364	—
Suomen Metsänomist. Keskin. Metsäpalo- apuyhd. — Skogsegarnas i Finland Ömsesid. Skogsbrandstodsförening.....		9,431	951,740,023	—	951,740,023	—	1,471,095	—
Yhteensä — Summa — Total	16,519	2,027,176,643	—	2,027,176,643	—	3,227,459	—	
Fennia		—	3,030,234	—	3,030,234	2,142,746	69,777	—
Suomen Luotto-Vakuutus-Osakeyhtiö — Finlands Kredit-Försäkrings-Aktiebolag		24,407	4,881,219	—	4,881,219	¹⁾	543,370	20,333
Fennia	¹⁾	¹⁾	¹⁾	¹⁾	¹⁾	58,676	—	
Pohjola	571	25,620,082	—	25,620,082	17,655,700	277,970	—	
Suomen Palo-Vakuutus-Osakeyhtiö — Finlands Brand-Försäkrings-Aktiebolag	—	—	—	—	—	1,811	—	
Yhteensä — Summa — Total	24,978	30,501,301	—	30,501,301	17,655,700	881,827	20,333	

¹⁾ Tietoja ei ole saatu. — Uppgifter ha icke erhållits.



XIII.

VAPAAEHTOINEN MOOTTORIAJONEUVOVAKUUTUS SEKÄ
LAINSÄÄTÄMÄ MOOTTORIAJONEUVOLIIKENTEN
VASTUUVAKUUTUS.

FRIVILLIG MOTORFORDONSFÖRSÄKRING SAMT LAGSTADGAD
ANSVARSFÖRSÄKRING FÖR TRAFIK MED
MOTORFORDON.

*ASSURANCE LIBRE CONTRE LES RISQUES D'AUTOMOBILE ET ASSURANCE
CONTRE LES RISQUES D'AUTOMOBILE EN VERTU DE LA LOI.*

1927.

1	2-11									
	Tulot — Inkomster — Crédit									
	2	3	4	5	6	7	8	9	10	11
Yhtiön nimi. Bolagets namn. Designation des sociétés	Käyttämätön ylijäämä edelliseltä vuodelta Oarvänt överskott från föregående år Solde à nouveau report de l'exercice précédent	Vakuutusmaksut Premier Primes		Jälleenvakuuttajien osuus Återförsäkrares andel i Part des réassureurs		Pääoman ja sijoitusten tuotoista Avkastning av kapital Intärens de capitalen pålades	Vakuutusrahaston vähennykset Minskning av försäkringsfondens värde Prélèvement sur le fonds d'assurance lors de l'exercice des comptes	Muut tulot Övriga inkomster Autres recettes	Tappio — Förlust Perles	Yhteensä — Summa Total
		Vapaaehtoisesta vakuutuksesta. För frivillig försäkring Assurance libre	Lain mukaisesta vakuutuksesta. För lagelig försäkring Assurance en vertu de la loi	Aucun indemnités payées	Talokustalustulot Aucun frais d'administration					
Suomen markkaa —										
A. Keskinäiset yhdistykset A. Ömsesidiga föreningar.										
Warma ¹⁾	—	57,874	—	14,317	10,026	—	—	—	—	82,217
Sampo	—	5,155,409	2,640,533	2,433,271	1,493,384	109,151	—	—	—	11,831,748
Suomen Teollisuudenharjoittajain Keskinäinen Autovakuutusyhdistys — Industriidkarenas i Finland Ömsesidiga Automobilförsäkringsförening	—	⁹⁾ 213,750	133,980	15,839	28,240	27,375	²⁾ 17,748	—	—	436,932
Tulenvara ⁴⁾	—	—	—	—	—	—	—	—	—	—
Aura ^{5) 5¹⁾}	—	—	3,494,809	124,624	35,369	35,786	720	153,743	—	3,845,051
Ålands Försäkringsanstalt ⁶⁾	—	—	62,561	—	—	—	—	—	—	62,561
Svensk-Finland ⁹⁾	—	32,760	65,969	1,280	5,884	—	—	—	—	105,893
Yhteensä — Summa — Total	—	5,459,793	6,397,852	2,589,331	1,572,903	172,312	18,468	153,743	—	16,364,402
B. Osakeyhtiöt. B. Aktiebolag.										
Fennia ¹⁾	—	2,964,716	—	796,701	441,454	—	—	—	271,372	2,474,243
Pohjola ¹⁰⁾	—	3,835,679	3,259,912	1,401,791	724,825	—	—	—	337,797	9,560,004
Imatra ¹⁾	—	¹¹⁾ 2,802,763	—	627,670	445,638	—	—	—	—	3,876,071
Karjala ¹⁾	—	457,262	272,279	411,786	183,574	—	—	²⁾ 20,418	—	1,345,319
Vakuutusosakeyhtiö Auto — Försäkringsaktiebolaget Auto	988	1,546,556	628,047	634,570	558,280	158,669	—	—	—	3,527,110
Maakaupp. Palovak. Osakeyhtiö Turva — Lanthandland. Brand- försäkringsaktiebolag Turva ¹⁾ ..	—	59,733	—	—	—	—	—	—	—	59,733
Yhteensä — Summa — Total	988	11,666,709	4,160,238	3,872,518	2,353,771	158,669	—	20,418	609,169	22,842,480

¹⁾ Tiliasema palovakuutusta koskevissa taulukoissa. — Bilansen ingår i tabellerna för brandförsäkring. — ²⁾ Korvausrahaston

⁴⁾ Katso palovakuutusta. — Ingår i tabellerna för brandförsäkring. — ⁵⁾ Tiliasema tapaturmavakuutusta koskevissa taulukoissa. — olycksfallsförsäkring. — ⁶⁾ Tähän sisältyy vapaaehtoisen tapaturmavakuutuksen varmuusrahaston lisäys, 4,700 mk. — Häri ingår 4,700 todellinen voitto on 32,625 mk. — Vinsten skenbarligen för stor. Den faktiska vinsten utgör 32,625 mk. — ⁸⁾ Lainsäätämän 3,292 mk. — ⁹⁾ Vapaaehtoisen moottoriajoneuvovakuutuksen tiliasema palovakuutusta koskevissa taulukoissa ja lainsäätämän moottori-
gär i tabellerna för brandförsäkring, och bilansen för den lagstadgade motorfordonsförsäkringen i tabellerna för olycksfallsförsäkring. —
luottovakuutusta 44,605 mk. — Härav garanti- och kreditförsäkring 44,605 mk. — ¹²⁾ Tästä takuu- ja luottovakuutusta 31,223 mk. —

Vinst- och förlusträkning år 1927.

pertes de l'exercice 1927.

12	13	14	15	16	17	18	19	20	21	22	23	
Menot — Utgifter — Débit												
Sjöräddningskostnader Balanserade förlust Pertes de l'exercice précédent, regat.	Jalleenvakuutusmaksut Alerforsäkringspremier Primes de reassurance	Vakuutuslappansuten aiheuttamat korvaukset Utbetalningar för försäkringsfall Paiements d'indemnités	Liikekustannukset Driftkostnader Frais d'administration		Verot, patisi kiinteistöjen Utskylden, fordon för fastighet Impôts, l'impôt foncier non compris	Vakuutusrahaston lisäys tilin- päättökseessä — Ökning av försäkrings- fonden vid bokslutet Versements au fonds d'assurance lors de l'arrêté des comptes			Postot Avskrifningar Amortissemens	Munt menot Övriga utgifter Autres dépenses	Voitto Vinst Bénéfices	Yhteensä Summa Total
			Hankinta Anskaffning Agences	Hotto, patisi verot Förvalning, fordon utskylden Gestion, impôts non compris		Vakuutusmaksu- rahasto Premies Reserve mathématique	Korvausrahasto Ersättningsreserv Reserve pour risques à régler	Tilivodelta Från räkenskapsåret De l'exercice présent				
—	40,121	17,891	8,340	5,000	—	1,889	—	—	—	8,976	82,217	
—	4,690,427	3,718,845	694,018	1,924,445	—	425,000	250,000	—	42,009	87,004	11,831,748	
—	99,815	42,625	—	51,890	9,527	—	26,000	8,271	—	198,804	436,932	
—	201,315	775,859	546,807	625,827	4,028	—	301,400	10,000 ⁶⁾	1,228,700	151,115	3,845,051	
—	—	310	1,465	7,861	—	—	—	—	—	7) 52,925	62,561	
—	19,020	4,124	5,045	25,362	—	—	—	—	—	8) 52,342	105,893	
—	5,050,698	4,559,654	1,255,675	2,640,385	13,555	426,889	577,400	18,271	1,270,709	551,166	16,364,402	
—	1,579,161	1,507,265	627,317	400,554	—	169,849	121,604	—	68,493	—	4,474,243	
—	1,529,990	3,862,390	1,438,222	833,074	50,778	1,063,302	782,248	—	—	—	9,560,004	
—	¹²⁾ 1,440,684	952,981	481,221	—	—	843,649	157,536	—	—	—	3,876,071	
—	660,882	475,701	130,082	32,186	—	15,364	—	—	—	31,104	1,345,319	
—	1,739,683	791,619	373,106	378,637	9,739	1,580	120,000	—	50,888	61,858	3,527,110	
—	—	9,057	—	—	—	—	—	—	—	50,676	59,733	
—	6,950,400	7,599,013	3,049,948	1,644,451	60,517	2,093,744	1,181,388	—	119,381	143,638	22,842,486	

varojen käyttö. — Disposition ur ersättningsreserven. — ³⁾ Tästä vastuuvakuutusta 37,379 mk. — Härav ansvarsförsäkring 37,379 mk. — Bilansen ingår i tabellerna för olycksfallsförsäkring. — ⁵⁾ Tähän sisältyy vapaaehtoinen tapaturmavakuutus. — Häri ingår frivillig mk, vilket utgör ökningen i säkerhetsfonden i frivillig olycksfallsförsäkring. — ⁷⁾ Voitto näennäisesti liian suuri. Moottorivakuutukset moottorivakuutuksen todellinen voitto 3,292 mk. — Den faktiska vinsten i avdelningen för lagstadgad motorfordonsförsäkring utgör ajoneuvovakuutuksen tiliasema tapaturmavakuutusta koskevissa taulukoissa. — Bilansen för den frivilliga motorfordonsförsäkringen in-
¹⁰⁾ Tiliasema kuljetusvakuutusta koskevissa taulukoissa. — Bilansen ingår i tabellerna för transportförsäkring. — ¹¹⁾ Tästä takuu- j Härav garanti- och kreditförsäkring 31,223 mk.

Bilans vid slutet av år 1927. (Med hänsyn tagen till årsvinstens användning.)

N:o 2.

bénéfices voté par l'assemblée générale annuelle.)

16	17	18	19	20	21	22	23	24	25	26
<i>Velat - Passiva - Passif</i>										
Maksettu osake- tahi takurupääoma Inbetalt aktie- eller garantikapital <i>Capital en actions ou de garantie versé</i>	Takurupäästo Garantifond <i>Fonds de garantie</i>	Vararahasto Reservfond <i>Fonds de réserve</i>	Vakuutusrahasto Försäkringsfond <i>Fonds d'assurance</i>	Korvansrahasto Ersättningsreserv <i>Réservé pour risques à régler</i>	Muut varattut varat Övriga reserverade medel <i>Autres réserves</i>	Valka mille vakutusyhtiöille Skuld till andra försäkringsbolag <i>Comptes débiteurs chez d'autres entreprises d'assurances</i>	Henkilökunnan eläkerahasto Personalsens pensionsfond <i>Fond pour pensions du personnel</i>	Muut velat Övriga passiva <i>Autres chefs qui passif</i>	Käytännössä jätetty vuosiwoiton osa Icke använd del av årsvinsten <i>Part non répartie du bénéfice annuel</i>	Yhteensä Summa <i>Total</i>
Finska mark										
—	—	342,004	1,045,000	375,000	—	399,261	25,575	76,116	—	2,262,956
—	—	—	—	26,000	385,747	8,413	—	2,080	—	422,240
—	—	342,004	1,045,000	401,000	385,747	407,674	25,575	78,196	—	2,685,196
1,200,000	—	120,000	148,410	220,000	20,000	17,369	—	1,745,484	3,858	3,475,121

N:o 3.

Vakuutuskanta, vakuutusmaksut ja korvaukset 1927. —

Etat de l'assurance, primes

Vapaaehtoinen vakuutus. — Frivillig

1 Yhtiön nimi Bolagets namn Designation des sociétés	2 3 4 5 6 7 8 Suomalaiset vakuutukset Assurances							
	Vakuutuskanta vuoden lopussa Försäkringsbestånd vid årets utgång Etat de l'assurance à la fin de l'exercice						Vakuutus- Pre- Pri-	
	Suoraan hankittu kanta Direkt avslutade försäkringar Assurances contractées directement		I återförsäkring omfattagna finska försäkringar Reassurances reçues de Finlande	Vastanotettt suomal. jälleenvakuutukset I återförsäkring omfattagna finska försäkringar Reassurances reçues de Finlande	Yhteensä suomal. vakuutukset Summa finska försäkringar Assurances finlandaises, total	Siltä luovutettu jälleenvakuutuksille Derav avsätts till återförsäkrare Part cédée aux reassureurs	Suoraan hankittu kannan för direkt avslutade försäkringar Pour assurances contractées directement	Vastanotettuja suomal. jälleenvakuutuksia För i återförsäkring omfattagna finska försäkringar Pour assurances finlandaises reçues en réassurance
	Luku Antal Nombre	Suomen markkaa Finska mark Marks finlandais						Suomen markkaa
A. Keskinäiset yhdistykset. A. Ömsesidiga föreningar.								
Warma	—	—	—	—	—	57,874	—	
Sampo	—	—	—	—	—	5,155,409	—	
Suomen Teollisuudenharjoittajain Keskin. Autovakuutusyhđ. — Industri-idkarenas i Finland Ömsesid. Automobilförsäkringsförening	251	13,734,400	—	13,734,400	8,433,100	176,371	—	
Svensk-Finland	74	1)	—	1)	1)	32,760	—	
Yhteensä — Summa — Total	325	13,734,400	—	13,734,400	8,433,100	5,422,414	—	
B. Osakeyhtiöt. — Aktiebolag.								
Fennia	1)	48,338,407	—	48,338,407	18,143,425	2,964,716	—	
Pohjola	2,918	130,267,294	42,943,464	173,210,758	73,100,000	2,972,092	863,587	
Imatra	—	—	—	—	—	2,001,132	757,026	
Karjala	566	22,202,300	—	22,202,300	21,982,070	457,262	—	
Vakuutusosakeyhtiö Auto — Försäkringsaktiebolaget Auto	—	—	—	—	—	1,344,444	202,112	
Maakaupp. Palovak. Osakeyhtiö Turva — Lanthandland. Brandförsäkringsaktiebolag Turva	—	—	—	—	—	59,733	—	
Yhteensä — Summa — Total	—	9,484,200,808,001	42,943,464	243,751,465	113,225,495	9,799,379	1,822,725	

1) Tietoja ei ole saatu. — Uppgifter ha icke erhållits.

Försäkringsbestånd, premier och skadestånd 1927.

No 3.

et indemnités en 1927.

försäkring. — Assurance volontaire.

9	10	11	12	13	14	15	16	17	18
— Finska försäkringar <i>finlandaises</i>						Vakuutusmaksut kaikkissa maissa Premier i alla länder <i>Primes dans tous pays</i>		Vahingonkorvaukset kai- kissa maissa Skadestånd i alla länder <i>Indemnités pour tous pays</i>	
maksut mier mes		Vuoteen 1927 kuuluvat vahingonkorvaukset Skadestånd under år 1927 <i>Indemnités pendant l'exercice 1927</i>							
Summa premier för finska försäkringar <i>Primes pour assurances finlandaises, total</i>	Yhteensä suomal. vakuutusosista	Suoraan hankittu kannan taka För direkt avstättade för- säkringar <i>Pour assurances contractu- ées directement</i>	Vastanonotettujen suomal. jälleevakuutusosien takia. För i återförsäkring emot- tagna finska försäkringar <i>Pour assurances finlandais- es reçues en réassurance</i>	Yhteensä suomal. vakuutusosien takia Summa skadestånd för finska försäkringar <i>Indemnités pour assurances finlandaises</i>	Siitä jälleevakuutta- jen osalle Därav återförsäkrades andelen <i>Part des réassureurs</i>	Brutto <i>Brut</i>	Siitä hovutettuihin jälleev- vakuutusosittain Därav avsätts till åter- försäkrare <i>Part cédée aux réassu- reurs</i>	Brutto <i>Brut</i>	Kaikkiaan jälleevakuu- tusten osalle Summa återförsäkrades andelen <i>Part des réassureurs, total</i>
57,874	40,121	17,891	—	17,891	14,317	57,874	40,121	17,891	14,317
5,155,409	—	2,897,301	—	2,897,301	—	5,155,409	—	2,897,301	—
176,371	99,815	30,621	—	30,621	15,839	176,371	99,815	30,621	15,839
32,760	19,020	1,600	—	1,600	1,280	32,760	19,020	1,600	1,280
5,422,414	158,956	2,947,413	—	2,947,413	31,436	5,422,414	158,956	2,947,413	31,436
2,964,716	1,579,161	1,507,265	—	1,507,265	796,701	2,964,716	1,579,161	1,507,265	796,701
3,835,679	925,363	1,935,691	492,759	2,428,450	992,746	3,835,679	925,363	2,428,450	992,746
2,758,158	1,409,461	576,970	376,011	952,981	627,670	2,758,158	1,409,461	952,981	627,670
457,262	415,831	381,873	—	381,873	331,786	457,262	415,831	381,873	331,786
1,546,556	1,287,577	589,101	81,692	670,793	550,884	1,546,556	1,287,577	670,793	550,884
59,733	—	9,057	—	9,057	—	59,733	—	9,057	—
11,622,104	5,617,393	4,999,957	950,462	5,950,419	3,299,787	11,622,104	5,617,393	5,950,419	3,299,787

Finska mark

N:o 4. Lainsäättämä moottoriajoneuvovakuutus. — Lagstadgad motoransvarsförsäkring.

Assurance contre les risques d'automobile en vertu de la loi.

1 Yhtiön nimi. Bolagets namn. Designation des sociétés.	2 Vakuutettujen ajoneuvojen luku. Antalet försäkrade motorfordon. Nombre d'automobiles assurées.	3 Vahingonkorvaukset. — Skadeersättningar. Indemnités				6 Onalms- vainkoja. Egendomskador. Indemnités.	7 Vuoden päättyessä joutuneet vail- lahkaiset ja loppullisesti määrättyt elinkorot. Vid årets utgång löpande proviso- risk och slutligt fastställda liv- räntor. Rentes vid årets avslutades et afslut- nings å la fin de l'année.
		4 Maksutut elinkorot. Utbetalade livräntor. Rentes vid årets avslutades.	5 Korvaukset kertakaikkiaan. Ersättningar i ett för allt. Indemnités une fois pour toutes.	5 Henkilövahinkoja. Invalditetsskador. Indemnités des invalides.			
				3 Sairaanhoito. Sjukvård. Soinns domoms åttz maktades.	4 Maksutut elinkorot. Utbetalade livräntor. Rentes vid årets avslutades.		
A. Keskinäiset yhdistykset. A. Ömsesidiga föreningar.							
Sampo	5,936	34,882	1,800	42,338	514,034	1,800	
Suomen Teollisuudenharjoittajain Kes- kinäinen Autovakuutusyhdistys. — Industriidkarenas i Finland Ömse- sidiga Automobilförsäkringsförening	525	—	—	—	12,559	—	—
Aura	6,591	7,727	4,000	—	675,695	4,000	—
Ålands Försäkringsanstalt	170	—	—	—	155	—	—
Svensk-Finland	206	—	—	—	2,524	—	—
Yhteensä — Summa — Total	13,428	42,609	5,800	42,338	1,204,967	5,800	
B. Osakeyhtiöt. B. Äktiebolag.							
Pohjola	4,977	26,221	19,550	—	1,115,305	4,000	—
Karjala	1,040	—	—	—	93,828	—	—
Vakuutusosakeyhtiö Auto — Försäk- ringsaktiebolaget Auto	2,314	—	—	—	109,080	—	—
Yhteensä — Summa — Total	8,331	26,221	19,550	—	1,318,213	4,000	