

Tukku- ja vähittäiskauppa

Parti- och detaljhandeln
1992, Syyskuu-September

17.12.1992

Kauppan myynnin lasku loiveni syyskuussa

Tilastokeskuksen ennakkotietojen mukaan tukku-kaupan myynnin määräindeksi oli syyskuussa 8,3 prosenttia ja vähittäiskaupan myynnin määräindeksi 8 prosenttia pienempi kuin edellisen vuoden syyskuussa. Vastaavana aikana myynnin arvo pieneni tukkukaupassa 5,6 prosenttia ja vähittäiskaupassa 4,8 prosenttia.

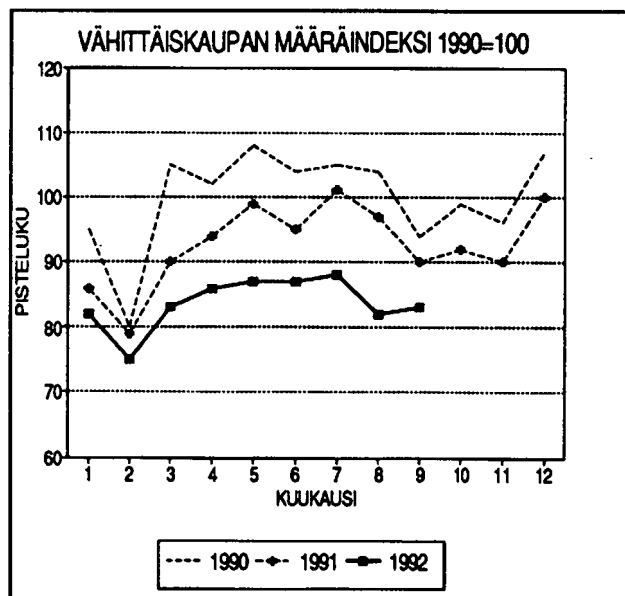
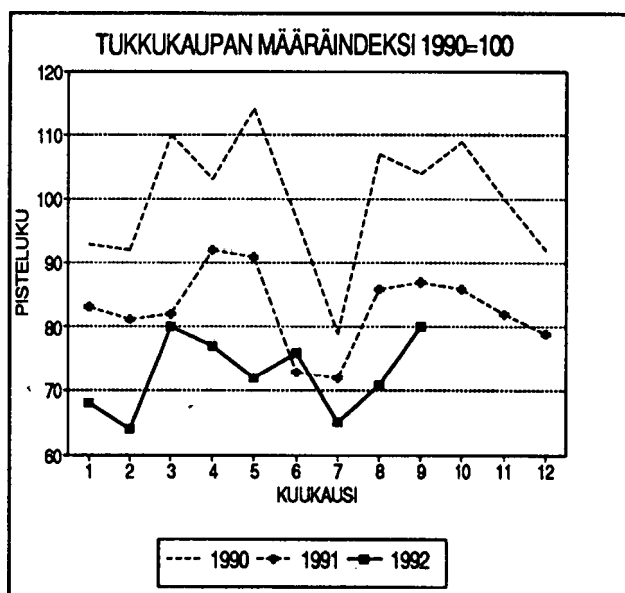
Tukkukaupassa edelliskuukausien tapaan raaka-ainetukkukaupan myynti jatkoi nousuaan lähinnä puutavarakaupan ansiosta. Syyskuun alussa tehty markan kellutus päätös heijastui autotukkukaupaan, jonka myynnin määrä nousi runsaat kuusi prosenttia edellisvuoden syyskuuhun verrattuna. Rauta- ja rakennustarvikke- sekä polttoainetukkukaupan myynnit laskivat edelleen reippaasti syyskuussakin.

Vähittäiskaupassa kellutus päätös heijastui myös autokaupan myyntilukuihin, jotka poikkeuksellisesti nousivat vertailuajanjaksosta. Tavaratalojen myynnin määrä oli lähes kuusi prosenttia, supermarketien yli kymmenen prosenttia ja muun erikoistumattoman päivittäistavarakaupan lähes neljä prosenttia pienempi kuin viime vuoden syyskuussa. Rakennusalan synkkä tilanne näkyi ennen kaikkea rauta- ja rakennustarvikkeiden vähittäiskauppaan, joka oli määrältään neljänneksen pienempi kuin syyskuussa viime vuonna.

Handeln sjönk också i September

Enligt Statistikcentralens förhandsuppgifter sjönk försäljningsvolymen i september 1992 med 8,3 procent inom partihandeln och med 8 procent inom detaljhandeln jämfört med september året förut. Under perioden januari-september var ändringen av försäljningsvolymen inom partihandeln -12,8 procent och inom detaljhandeln -9,3 procent.

Julkaisu sisältää myös kaupan yritysten neljännesvuosittaisen varastotilaston.



TUKKUKAUPAN MYYNTI - PARTIHADELNS FÖRSÄLJNING

SYYSKUU 1992 - SEPTEMBER 1992

	MYYNTI MMK FÖRSÄLJNING		INDEXIT - INDEX (1990=100)		MUUTOKSET %:NA - FÖRÄNDRINGAR I %		
	SYYS SEPT	TAMMI- SYYS JAN-SEPT	ARVO VÄRDE	MÄÄRÄ VOLYM	ARVO - VÄRDE	MÄÄRÄ - VOLYM	
							ED.V.-FG.ÄR ED.KK FG.MÄN
TOIMIALA - NÄRINGSGREN							
KOKO TUKKUKAUPPA HELA PARTIHADELN	18 111.6	146 824.7	84	80	-5.6 -10.6	13.7 -8.3 -12.8	12.9
4110 YLEISTUKKUKAUPPA ALLMAN PARTIHADEL	3 655.5	31 337.8	80	79	-8.9 -11.1	11.7 -10.1 -12.9	13.1
4120 RAVINTO- JA NAUTOAINETUKKU HANDEL MED LIVS- OCH NJUTNINGSM	2 824.7	26 249.3	95	94	-7.7 -2.1	-4.2 -8.2 -3.6	-3.8
4130 TEKSTILI, VAATE JA NAHKAT.TUK HANDEL MED TEXTIL, KLÄDER OCH L	422.8	2 721.3	108	103	-18.6 -10.4	24.7 -20.1 -12.9	24.1
4140 RAUTA- JA RAKENNUSTARVIKETUKKU HANDEL MED JÄRN- OCH BYGGNADSV	1 248.7	11 029.2	74	72	-8.7 -5.6	-6.8 -11.4 -6.9	-8.1
4150 SÄHKÖ- JA KODINTEKNIIKAN TUKKU HANDEL MED ELARTIKLAR OCH HUSH	887.0	6 095.3	96	90	-3.7 -10.3	30.6 -8.8 -14.1	28.9
4161 POLTTOAINETUKKUKAUPPA BRÄNSLEPARTIHADEL	1 270.5	10 561.0	88	80	-12.6 -16.4	10.0 -19.9 -18.3	4.0
4164 RAAKA-AINETUKKUKAUPPA PARTIHADEL MED RÄVAROR	791.4	6 338.3	101	107	13.2 8.0	13.5 15.0 11.1	14.1
4170 KONEIDEN JA MUIDEN PÄÄOMATAV.T HANDEL MED MASKINER O. KAPITAL	4 218.7	31 196.6	72	67	-6.6 -21.5	32.2 -9.4 -24.6	31.9
4190 MUJ TUKKUKAUPPA ANNAN PARTIHADEL	1 647.3	12 992.4	102	96	-1.3 -7.5	7.8 -4.2 -9.7	7.5
4510 MOOTTORIAJON. JA NIIDEN OSIEN HANDEL MED MOTORFORDON, -DELAR	1 145.0	8 303.5	83	74	17.5 -0.4	46.4 6.4 -8.1	44.0

HYÖDYKERYHMÄ - VARUGRUPP	MYYN		- FÖRSÄLJNING		MUUTOS ED.VUOTEEN %:NA-FÖRÄNDR.FRÅN FG.ÅR I %	
	SYYS SEPT.	TAMMI- SYYS JAN.- SEPT.	ARVO - VÄRDE SYYS SEPT.	TAMMI- SYYS JAN.- SEPT.	MÄÄRÄ - VOLYM SYYS SEPT.	TAMMI- SYYS JAN.- SEPT.
KOKO TUKKUKAUPPA HELA PARTIHADELN						
1. ELINTARVIKKEET JA MUUT PÄIVITTÄISTAV. LIVSMEDEL OCH ÖVRIGA DAGLIGVAROR	5 359.4	48 674.3	12.2	10.6	11.2	8.9
2. TEKSTIILI, VAATETUS JA JALKINEET TEXTIL, KLÄDER OCH SKOR	818.0	5 709.9	-5.1	-0.1	-6.9	-2.8
3. VILJA, REHUT, SIEMENET JA LANNOITTEET SPANNMAL, FODER, UTSÄDE OCH GÖDSEL	1 520.9	10 168.9	3.4	-11.2	5.0	-12.3
4. MAATALOUSKONEET JA -TARVIKKEET LANTBRUKSMASKINER OCH -FÖRNÖDENHETER	518.6	3 913.8	70.7	27.6	68.4	26.5
5. RAUTA-, RAKENNUS- JA SÄHKÖTARVIKKEET JÄRN- OCH BYGGNADSVAROR OCH ELARTIKLAR	2 478.2	19 325.4	-39.0	-42.7	-40.6	-43.7
6. VIIHDE-ELEKTRONIIKKA JA KODINKONEET UNDERHÅLLNINGSELEKTRONIK OCH HUSHÅLLSM.	362.2	2 277.0	-22.3	-39.6	-24.9	-41.7
7. INVESTOINTITAVARAT (TEOLL., KONTT.-TIETOK.) INVESTERINGSVAROR (INDUSTRI-, KONTORS-, DATAM.)	1 297.6	9 592.9	-1.0	-29.7	-6.4	-33.6
8. RAAKA-AINEET JA KEMIKAALIT RAMATERIAL, BRÄNSLEN OCH KEMIKALIER	1 096.0	9 475.7	-21.9	-13.7	-25.1	-15.1
9. POLTTOAINEET BRÄNSLEN	1 258.2	10 325.1	-13.4	-18.2	-20.6	-20.1
10. AUTOALAN TARVIKKEET BILAR OCH BILFÖRNÖDENHETER	1 109.6	8 036.8	14.9	-2.7	4.1	-10.2
11. MUUT ÖVRIGA	2 292.9	19 229.5	8.2	13.5	5.0	10.8
12. YHTEENSÄ SAMMANLAGT	18 111.6	146 824.7	-5.6	-10.6	-8.3	-12.8

VÄHITTÄISKAUPAN MYYNTI - DETALJHANDELNS FÖRSÄLJNING

SYSSKUU 1992 - SEPTEMBER 1992	MYYNTI MMK FÖRSÄLJNING MMK		INDEXIT - INDEX (1990=100)		MUUTOKSET %:NA - FÖRÄNDRINGAR I %					
	SYSS SEPT	TAMMI- SYSS JAN-SEPT	ARVO VÄRDE SYSS SEPT	MÄÄRÄ VOLYMI SYSS SEPT	ARVO VÄRDE ED.V.-FG.AR ED.KK FG.MÅN	MÄÄRÄ VOLYMI ED.V.-FG.AR ED.KK FG.MÅN	TAMMI- SYSS JAN- SEPT	MÄÄRÄ - VOLYMI ED.V.-FG.AR ED.KK FG.MÅN		
TOIMIALA - NÄRINGSGREN										
KOKO VÄHITTÄISKAUPPA HELA DETALJHANDELN	13 022.6	117 792.8	88	83	-4.8	-6.6	1.7	-8.0	-9.3	0.9
4310 TAVARATALOKAUPPA VARUHUSHANDEL	1 418.0	13 321.8	91	85	-3.6	-2.1	-6.4	-5.8	-4.5	-7.1
4321 SUPERMARKETTIKAUPPA SUPERMARKETHANDEL	1 344.7	13 187.4	92	87	-9.6	-4.6	-6.3	-10.8	-6.0	-7.0
4322 PÄIVITTÄISTAVAR. YLEISVÄH.KAUPPA ALLMÄN DETALJHANDEL MED DAGL. VAR	2 145.1	19 442.3	98	94	-2.5	-3.5	-2.4	-3.9	-5.0	-3.1
4330 PÄIVITTÄISTAVAR. ERIKOISVÄH.KAUPP SPECIAL DETALJHANDEL MED DAGL. VA	121.9	1 156.4	87	85	5.8	-5.5	-2.0	6.2	-6.1	-1.9
4337 KIOSKIKAUPPA KIOSKHANDEL	170.4	1 528.0	92	83	-5.6	-9.2	-1.3	-8.7	-11.3	-3.2
4340 ALKOHOLIJUOMIEN KAUPPA HANDEL MED ALKOHOLDRYCKER	683.3	7 056.7	74	66	-11.4	-11.9	-6.8	-15.0	-15.5	-6.8
4350 TEKSTIILIJEN JA VAATTEIDEN VK. TEXTIL OCH BEKLÄNADSDETALJHANDEL	650.3	6 220.9	78	72	-17.2	-10.9	-5.0	-20.3	-13.8	-6.6
4356 JALKINEIDEN VÄHITTÄISKAUPPA SKODETALJHANDEL	78.2	800.0	69	64	-14.2	-12.5	-8.0	-17.4	-15.1	-8.5
4370 RAUTA- JA RAKENNUSTARV. VÄH.KAUPP HANDEL MED JÄRN- OCH BYGGVAROR	788.0	7 173.5	75	71	-22.3	-17.2	-10.7	-25.5	-18.8	-12.6
4380 SÄHKÖTARV. JA KODINTEKN. VÄH.KAUP HANDEL MED ELART. OCH HUSHÄLLSMAS	510.2	3 790.4	93	90	7.1	-8.7	19.8	2.5	-12.7	20.5
4390 SISUSTUSTARVIKKEIDEN VÄH.KAUPPA DETALJHANDEL MED INREDNINGSVAROR	288.1	2 677.9	74	70	-19.1	-11.9	-8.7	-19.2	-13.1	-8.7
4411 APTEEKIT APOTEKS	455.2	3 920.7	126	104	7.3	8.3	2.7	-3.4	-0.3	2.7
4412 KEMIKAALI TUOTTEIDEN VÄHITTÄISKAUP KEMIKALIEVARUDETALJHANDEL	46.4	442.6	89	80	5.9	-6.4	-7.4	4.2	-9.8	-8.2

VÄHITTÄISKAUPAN MYYNTI - DETALJHANDELNS FÖRSÄLJNING

SYYSKUU 1992 - SEPTEMBER 1992	MYYNTI MMK FÖRSÄLJNING MMK		INDEXIT - INDEX (1990=100)		MUUTOKSET %:NA - FÖRÄNDRINGAR I %					
	SYYS SEPT	TAMMI- SYYS JAN-SEPT	ARVO VÄRDE	MÄÄRÄ VOLYM	ARVO - VÄRDE ED.V.-FG.AR ED.KK FG.MAN	MÄÄRÄ - VOLYM ED.V.-FG.AR ED.KK FG.MAN				
TOIMIALA - NÄRINGSRE										
4420 KIRJOJEN JA TOIMISTOTARV. VÄH.KAU HANDEL MED BÖCKER OCH BYRAVAROR	231.6	1 778.3	96	88	-6.8	-8.6	-13.4	-10.3	-11.4	-13.6
4430 KULTASEPÄNTEOSTEN JA KELLOJEN VÄH HANDEL MED GULDSEMEDSVAROR OCH UR	75.1	814.1	74	71	-1.4	-2.3	-20.0	-6.0	-5.2	-20.8
4440 VALOK.,OPTISEN JA TERV.H.ALAN V.K HANDEL MED FOTO-,OPT.-,HALSÖVARDS	133.8	1 183.6	66	62	-30.3	-34.1	-0.2	-34.6	-38.4	-0.2
4450 KUKKIEN JA PUUTARHA-ALAN VÄH.KAUP HANDEL MED BLOWSTER OCH TRÄDGÅRDS	73.4	858.3	72	68	-10.4	-8.5	14.3	-14.2	-10.5	12.8
4460 URHEILUTARV. JA VENEIDEN VÄH.KAUP HANDEL MED SPORTARTIKLAR OCH BÅTA	178.8	2 031.7	87	80	0.6	3.1	-18.3	-3.3	-0.3	-20.9
4480 MUU VÄHITTÄISKAUPPA ANNAN DETALJHANDEL	83.1	822.9	62	59	-34.5	-26.5	-22.0	-37.2	-29.1	-22.2
4520 MOOTTORIAJON. JA N. OSIEN VÄH.KAU HANDEL MED MOTORFORDON, -DELAR	2 450.6	19 864.9	88	83	9.9	-3.5	43.2	2.4	-8.9	42.8
4530 HUOLTAMOTOIMINTA SERVICESTATIONSVERKSAMHET	1 096.7	9 720.3	95	88	-2.4	-7.8	-3.7	-3.6	-7.3	-5.9

VÄHITTÄISKAUPPA HYÖDYKERYHMITTÄIN - DETALJHANDELN ENLIGT VARUGRUPP

SYYSKUU 1992 - SEPTEMBER 1992	MYYNТИ - FÖRSÄLJNING		MUUTOS EDELLISEEN VUOTEEN %:NA FÖRÄNDRING FRÅN FÖREG. ÅR I %		MÄÄRÄ - VOLYM	
	MMIK	MMIK	ARVO - VÄRDE	ARVO - VÄRDE	TAMMI- SYYS JAN- SEPT.	TAMMI- SYYS JAN- SEPT.
HYÖDYKERYHMÄ - VARUGRUPP	SYYS SEPT.	TAMMI- SYYS JAN- SEPT.	SYYS SEPT.	SYYS SEPT.	SYYS SEPT.	SYYS SEPT.
KOKO VÄHITTÄISKAUPPA HELA DETALJHANDELN	5 070.5	48 229.9	0.2	0.4	-0.4	-0.7
ELINTARVIKKEET JA MUUT PÄIVITTÄISTAVARAT	1 085.6	10 297.2	-14.1	-10.2	-17.3	-13.3
LIVSMEDEL OCH ÖVRIGA DAGLIGVAROR	2 450.6	19 849.3	9.9	-3.6	2.4	-9.0
TEKSTIILI, VAADETUS JA JALKINEET	1 065.5	9 636.3	-2.0	-5.4	-3.2	-4.9
TEXTIL, KLÄDER OCH SKOR	455.2	3 900.6	7.3	7.8	-3.4	-0.9
AUTOALAN TARVIKKEET	2 893.9	26 121.3	-19.8	-18.7	-22.1	-21.0
BILAR OCH BILFÖRÖDENHETER	13 022.6	117 792.8	-4.8	-6.6	-8.0	-9.3
HUOLTOASEMAT(EI ELINTARVIKKEET JA TEKSTIILIT)						
SERVICESTATIONVERKSAMHET(EJ LIVSMEDEL OCH TEXTI						
APTEEKKITAVARAT						
APOTEKSVAROR						
MUUT						
ÖVRIGA						
YHTEENSÄ						
SAMMANLAGT						
4310 TAVARATALOKAUPPA VARUHUSHANDEL	700.3	6 734.7	-0.3	1.8	-1.0	0.7
ELINTARVIKKEET JA MUUT PÄIVITTÄISTAVARAT	337.2	3 199.0	-9.5	-2.7	-13.0	-5.9
LIVSMEDEL OCH ÖVRIGA DAGLIGVAROR	380.5	3 378.1	-3.7	-8.9	-6.4	-11.4
TEKSTIILI, VAADETUS JA JALKINEET	1 418.0	13 321.8	-3.6	-2.1	-5.8	-4.5
TEXTIL, KLÄDER OCH SKOR						
MUUT						
ÖVRIGA						
YHTEENSÄ						
SAMMANLAGT						

Kaupan yritysten varastotilasto

Handelsföretagens lagerstatistik 1992

3. neljännes - 3 kvartalet

Kaupan varastojen taso lähes muuttumaton

Tukku- ja vähittäiskaupan yritysten varastojen kokonaismäärä väheni vuoden 1992 kolmannella neljänneksellä 1,7 prosenttia edelliseen neljännekseen verrattuna. Vähittäiskaupan varastot pienentyivät 1,2 ja tukkukaupan varastot 2,1 prosenttia.

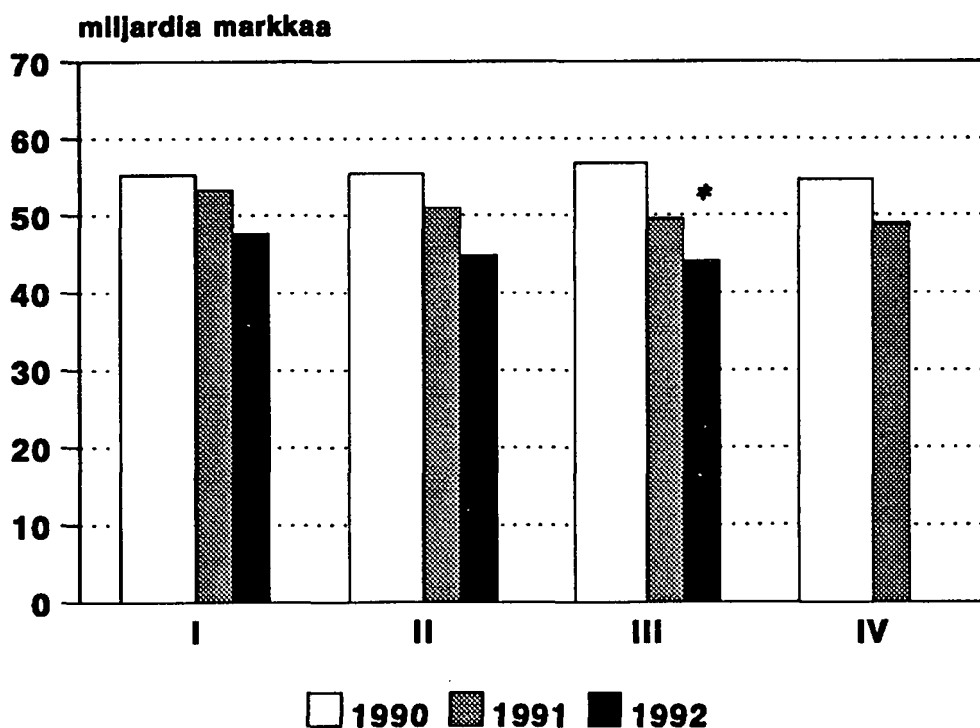
Ennakkotietojen lisäksi julkaistaan myös tarkistetut tiedot edelliseltä neljännekseltä.

Totalvolymen av lager nästan oförändrad

Totalvolymen av lager för detalj- och partihandels företag minskade under det tredje kvartalet 1992 med 1,7 procent jämfört med det föregående kvartalet. Detaljhandels lager minskade med 1,2 procent och partihandels lager minskade med 2,1 procent.

Förutom förhandsuppgifterna publiceras även de revirade uppgifterna för det föregående kvartalet.

Kaupan varastojen arvo 1990-1992 vuosineljänneksittäin



Taulukko 1. Tukku- ja vähittäiskaupan varastojen muutokset edellisestä neljänneksestä 30.06.1992 ja 30.09.1992

Tabell 1. Ändringar av parti- och detaljhandelns lager föregående kvartal 30.06.1992 och 30.09.1992

Toimiala-Näringsgren	TOL-numero NI-nummer	Muutos edellisestä neljänneksestä Förändring från föregående kvartal			
		Käyvin hinnoin Till löpande priser		Joulukuun 1976 hinnoin Till december månads priser 1976	
		30.06.1992 1992/II	30.09.1992 1992/III*	30.06.1992 1992/II	30.09.1992 1992/III*
Yhteensä -Summa	60,61,62	-5,9%	-1,7%	-6,3%	-0,3%
Tukkukauppa -Partihandel	60,61	-5,2%	-2,1%	-5,6%	-2,8%
Vähittäiskauppa -Detaljhandel	62	-6,6%	-1,2%	-7,1%	2,8%

*ennakkotieto

Taulukko 2. Tukku- ja vähittäiskaupan varastojen muutokset edellisen vuoden vastaavasta neljänneksestä 30.06.1992 ja 30.09.1992

Tabell 2. Ändringar av parti- och detaljhandelns lager från motsvarande kvartal föregående år 30.06.1992 och 30.09.1992

Toimiala-Näringsgren	TOL-numero NI-nummer	Muutos edellisen vuoden vastaavasta neljänneksestä Förändring från motsvarande kvartal föregående år			
		Käyvin hinnoin Till löpande priser		Joulukuun 1976 hinnoin Till december månads priser 1976	
		30.06.1992 1992/II	30.09.1992 1992/III*	30.06.1992 1992/II	30.09.1992 1992/III*
Yhteensä -Summa	60,61,62	-12,1%	-11,1%	-14,6%	-12,4%
Tukkukauppa -Partihandel	60,61	-12,0%	-10,9%	-14,5%	-13,8%
Vähittäiskauppa -Detaljhandel	62	-12,3%	-11,4%	-14,7%	-10,8%

*ennakkotieto

Tukku- ja vähittäiskauppa

Parti- och detaljhandeln
1992, Syyskuu-September

SVT Suomen Virallinen Tilasto
Finlands Officiella Statistik
Official Statistics of Finland

Statistics Finland

Trade
1992:14

Tiedustelut - Förfrågningar

Veijo Ritola	(90)	1734	3388
Aila Kovanen	(90)	1734	3384
Sirpa Könönen	(90)	1734	3341
Eeva Immonen	(90)	1734	3464

Tilastokeskus kouluttaa

Kotitaloudet kuluttajina

Kotitaloustiedustelu on laajin Suomessa toistuvasti tuotettava tutkimus väestön kulutuksesta ja tuloista. Kaikille kotitalouksien kulutuksesta ja kulutusmahdollisuuksista kiinnostuneille järjestetään

kurssi keskiviikkona 17.2.1993

Ohjelma

	Aamukahvi		Kahvi
9.00	Kulutuksen viimeaikainen kehitys	14.00	Kotitalouksien kulutusmahdollisuudet
9.30	Kotitaloudet kansantaloudessa	14.30	Asuminen ja asumismenot
10.00	Kotitaloustiedustelut kulutuksen ja hyvinvoinnin kuvaajana	15.15	Energiankulutus
10.40	Kulutusrakenteen muutossuunnat	15.45	Kotitaloustiedustelujen tulevaisuus
	Lounas	16.15	Kurssin päättäminen
12.30	Kotitaloustiedustelujen käyttömahdollisuudet		

Kurssimaksu on 1 100 mk, johon sisältyy kurssimateriaali sekä lounas ja kahvit. Kurssipaikkana on Tilastokeskuksen koulutustilat, Jaakonkatu 5, Helsinki 10.

Ilmoittaudu

puhelimitse (90) 1734 2529
telekopiolla (90) 1734 2474

Julkaisujen myynti:

Försäljning:

Hinta — Pris

Tilastokeskus
PL 504
00101 Helsinki
Puh. (90) 173 41

Statistikcentralen
PB 504
00101 Helsingfors
Tel. (90) 173 41

30 mk

ISSN 0784-834X
= Kauppa
ISSN 0785-6288