


Tilastokeskus  
Tilastoarkisto

# *Kuntasektorin palkat ammateittain 2005*

*Löner för kommunalanställda efter yrke*



# *Kuntasektorin palkat ammateittain*

## *2005*

### *Löner för kommunalanställda efter yrke*

---

---

*Tiedustelut – Förfrågningar – Inquiries:*

*Markku Jutila  
Kaija Kallio  
Terhi Öberg  
Paula Paavilainen  
(09) 17 341*

**Suomen virallinen tilasto  
Finlands officiella statistik  
Official Statistics of Finland**

*Kansikuva – Pärm bild – Cover graphics: Jannis Mavrostomos*

© 2006 Tilastokeskus – Statistikcentralen – Statistics Finland

*Tietoja lainattaessa lähteenä on mainittava Tilastokeskus.  
Uppgifterna får lånas med uppgivande av Statistikcentralen som källa.  
Quoting is encouraged provided Statistics Finland is acknowledged as the source.*

*Tilaston kuvaus: [www.tilastokeskus.fi/til/ksp/meta.html](http://www.tilastokeskus.fi/til/ksp/meta.html)  
Tilaston laatuseloste: [www.tilastokeskus.fi/til/ksp/laa.html](http://www.tilastokeskus.fi/til/ksp/laa.html)*

*ISSN 1795–5165  
= Suomen virallinen tilasto  
ISSN 1459–6377  
ISBN 952–467–584–6*

# Alkusanat

Kuntasektorin palkat ammateittain 2005 julkaisussa kuvataan kuntien ja kuntayhtymien palveluksessa olevan henkilöstön palkkoja ja lukumääriä ammatin, sukupuolen ja kunnan kokoluokan mukaan.

Tiedot perustuvat Tilastokeskuksen tekemiin kuntasektorin kuukausi- ja tuntipalkkaisten tiedusteluihin, joihin kunnat ja kuntayhtymät ilmoittavat palvelussuhde- ja palkkatiedot vuosittain lokakuun 1. päivänä voimassa olevien palvelussuhteiden osalta.

Kuntasektorilla on käytössä yli 5 000 ammattinimikettä. Kymmenen yleisintä nimikettä kattavat kolmanneksen henkilöstöstä. Toisaalta nimikkeiden suurta kirjoa kuvaa, että kolmasosassa nimikkeitä on alle 6 henkilöä. Tässä julkaisussa tiedot on julkaistu käytössä olevien ammattinimikkeiden mukaan aakkosjärjestyksessä. Ensin on kuukausipalkkaisten ja sitten tuntipalkkaisten ammatit.

Yhteenveto kuntasektorin palkkatilastosta julkaistaan "Kuntasektorin palkat 2005" -julkaisussa mm. alueen, toimialan, koulutuksen, sukupuolen ja iän mukaan.

# Förord

Publikationen Löner för kommunalanställda efter yrke 2005 beskriver löner och antalet löntagare som är anställda av kommuner och samkommuner. Lönerna finns också efter kön och kommunens storlek.

Uppgifterna baserar sig på Statistikcentralens förfrågan för kommunala månads- och timavlönade. Kommuner och samkommuner ger årligen uppgifter om anställningsförhållanden och löner för de anställningsförhållanden som gäller den 1 oktober.

Inom den kommunala sektorn används över 5 000 yrkesbenämningar. De tio mest allmänna benämningarna täcker en tredjedel av de anställda. En tredjedel av benämningarna gäller mindre än 6 personer, vilket å andra sidan beskriver brokigheten av benämningarna. I denna publikation utges uppgifterna i alfabetisk ordning i enlighet med de yrkesbenämningar som används. Först är yrken av månadsavlönade och efter dem yrken av timavlönade.

Sammandrag av den kommunala lönestatistiken finns i publikationen "Löner för kommunalanställda 2005" bl.a. efter område, näringsgren, utbildning, kön och ålder.

Helsingissä, kesäkuussa 2006

Helsingfors i juni 2006

Kari Molnar

tilastojohtaja

statistikdirektör



# Sisällysluettelo

	Sivu
Alkusanat .....	3
Kunsektorin palkat ammateittain lokakuussa 2005 .....	6
1 Yhteenveto tuloksista .....	6
2 SVT Laatuseloste .....	8
2.1 Tilastojen relevanssi .....	8
2.2 Tilastotutkimuksen menetelmäkuvaus .....	10
2.3 Tietojen oikeellisuus ja tarkkuus .....	11
2.4 Julkaistujen tietojen ajantasaisuus ja oikea-aikaisuus ..	11
2.5 Tietojen saatavuus ja läpinäkyvyys/selkeys .....	11
2.6 Tilastojen vertailukelpoisuus .....	11
2.7 Selkeys ja yhtenäisyys .....	11

## Taulukot

Kuukausipalkkaiset .....	13
Kuntasektorin kuukausipalkkaisen henkilöstön lukumäärät, säännöllisen työajan keskiansiot, kokonaisansiot ammattinimikkeen, sukupuolen, kuntamuodon ja kunnan asukasluvun mukaan lokakuussa 2005 .....	15
Tuntipalkkaiset .....	125
Kuntasektorin tuntipalkkaisen henkilöstön lukumäärät, säännöllisen työajan keskituntiansiot, kokonaiskeskituntiansiot ammattinimikkeen, sukupuolen, kuntamuodon ja kunnan asukasluvun mukaan lokakuussa 2005 .....	127

# Innehållsförteckning

	Sida
Förord .....	3
Löner för kommunalanställda efter yrke i oktober 2005 .....	6
1 Sammandrag av resultatena .....	6
2 Kvalitetsbeskrivning av publikationer i serien FOS .....	8
2.1 Relevans av statistikuppgifterna .....	8
2.2 Metodbeskrivning .....	10
2.3 Felfrihet och exakthet .....	11
2.4 Tidsenlighet och rättidighet .....	11
2.5 Tillgänglighet och transparens .....	11
2.6 Jämförbarhet .....	11
2.7 Tydlighet och konsistens .....	11

## Tabeller

Månadsavlönade .....	13
Antalet månadsavlönade inom den kommunala sektorn och deras medellön för ordinarie arbetstid och totallön i genomsnitt efter yrkesbeteckning, kön, kommuntyp och kommunens invånarantal i oktober 2005 .....	15
Timavlönade .....	125
Antalet timavlönade inom den kommunala sektorn och deras medeltimlön av ordinarie arbetstid och total medeltimlön efter yrkesbeteckning och kön i oktober 2005 .....	127

# Kunsektorin palkat ammateittain lokakuussa 2005

## 1 Yhteenveto tuloksista

Kuntien ja kuntayhtymien kuukausipalkkaisen koko-aikaisen henkilöstön kokonaiskeskiansio lokakuussa 2005 oli 2 407 euroa. Vastaava säännöllisen työajan keskiansio oli 2 308 euroa. Kuukausipalkkaisia oli kaikkiaan noin 410 000 ja tuntipalkkaisia noin 16 000. Kuukausipalkkaisuista oli kokoaikaisia noin 350 000. Henkilöstö näyttäisi vähenevän hienoisesti.

Kuntasektorin kuukausipalkkaisten säännöllisen työajan keskiansion vuosinousu oli 4,5 prosenttia. Tuntipalkkaisten säännöllisen työajan keskituntiansio oli 11,36 euroa, nousua 3,5 prosenttia ja kokonaisansio 11,58 euroa.

# Löner för kommunal- anställda efter yrke i oktober 2005

## 1 Sammandrag av resultaten

I oktober 2005 var totalmedellönen per månad för heltidsanställda månadsavlönade inom kommuner och samkommuner 2 407 euro. Motsvarande medellön för ordinarie arbetstid var 2 308 euro. Det fanns totalt omkring 410 000 månadsavlönade och omkring 16 000 timanställda. Av de månadsavlönade var omkring 350 000 heltidsanställda. Antalet anställda ser ut att minska en aning.

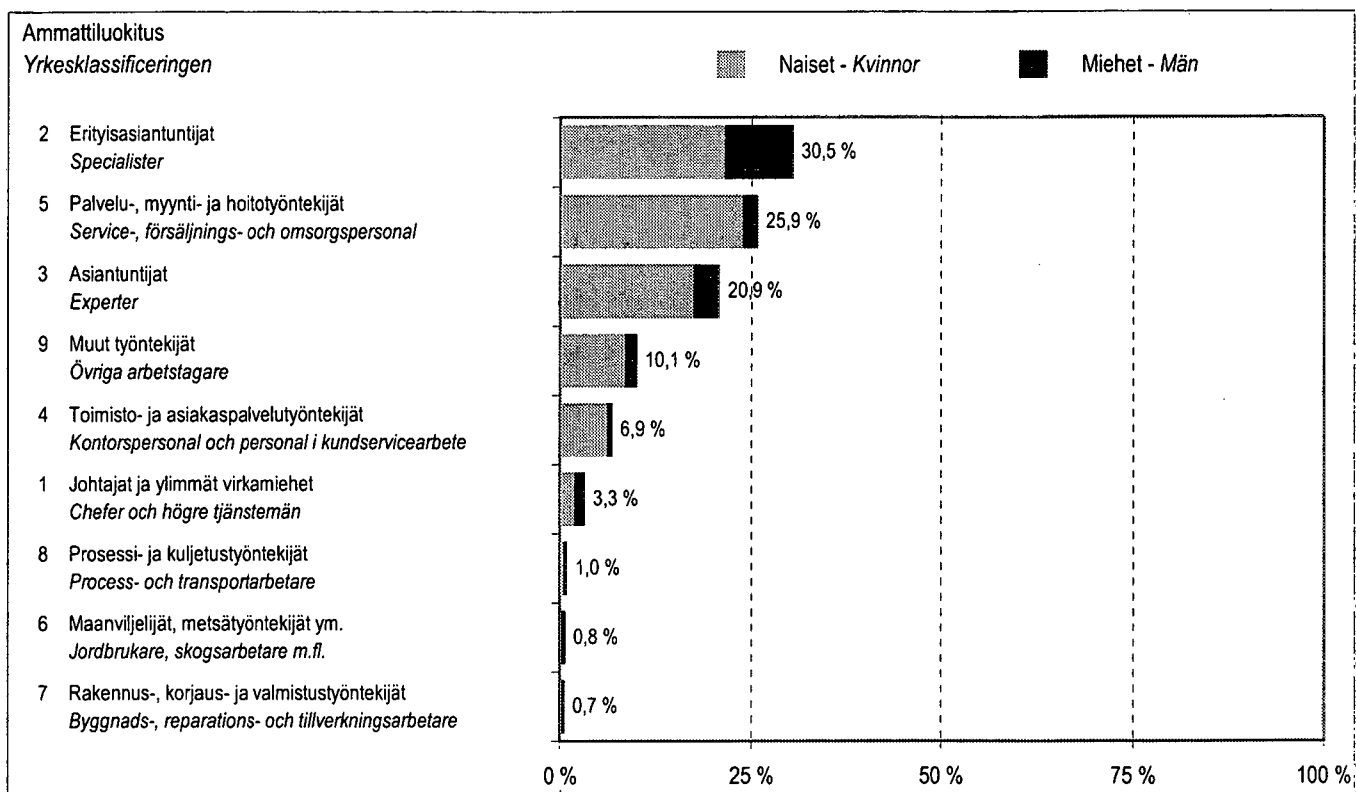
Ökningen av medellönerna för kommunsektorernas månadsanställda med ordinarie arbetstid var 4,5 procent på årsnivå. Medellönen för de timanställda med ordinarie arbetstid var 11,36 euro, dvs. en ökning på 3,5 procent och totallönen 11,58 euro.

Kuntasektorin kuukausipalkkaisten lukumäärät ja ansiot ammattiluokituksen pääluokan ja sukupuolen mukaan lokakuussa 2005  
Löntagare inom den kommunala sektorn, antal och löner efter yrkesklassificeringen huvudklasser i oktober 2005

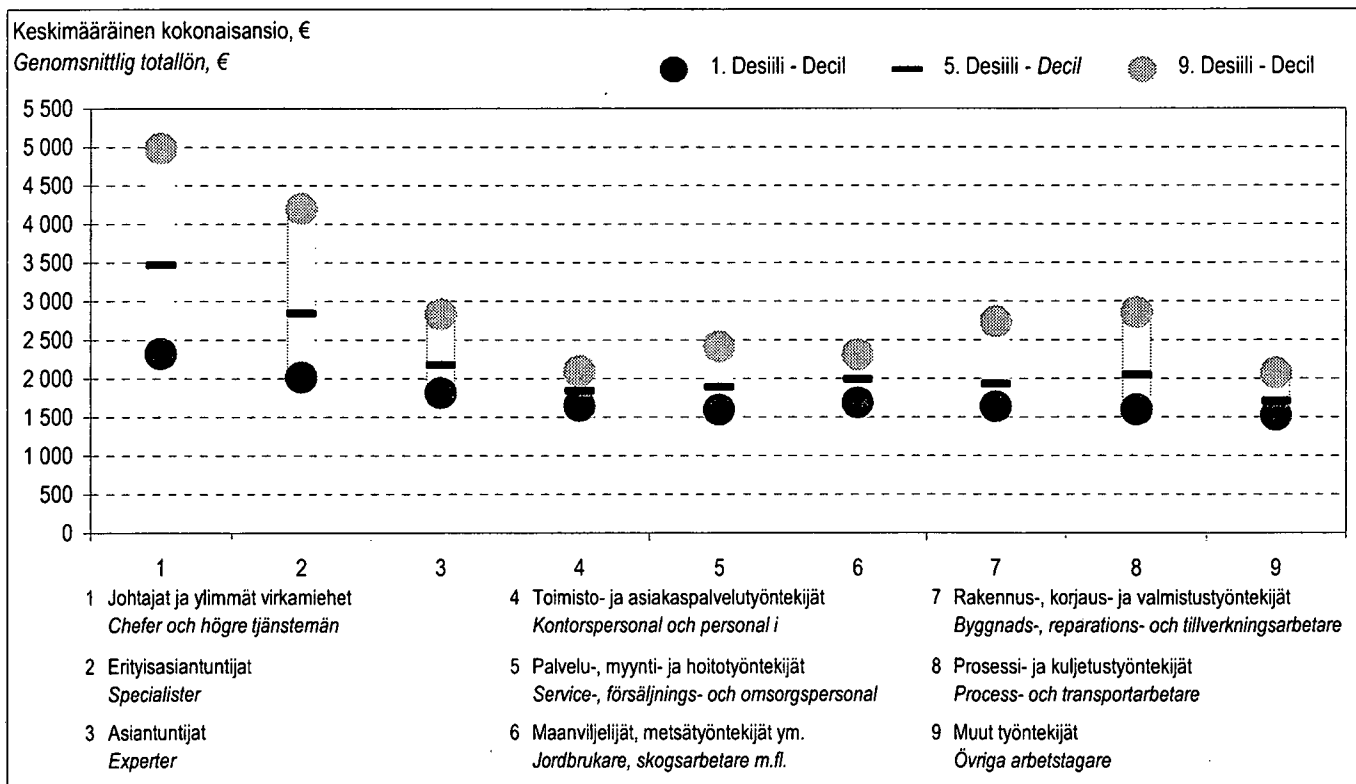
Ammattiluokitus <sup>1)</sup> Yrkesklassificeringen <sup>1)</sup>	Lukumäärä Antal						Säännöllisen työajan ansio, € Lön för ordinarie arbetstid, €			Keskimääräinen kokonaisansio, € Genomsnittlig totallön, €		
	Yhteensä		Miehet		Naiset		Yhteensä	Miehet	Naiset	Yhteensä	Miehet	Naiset
	Totalt	%	Män	%	Kvinnor	%	Totalt	Män	Kvinnor	Totalt	Män	Kvinnor
Yhteensä Totalt	350 221	100	70 833	100	279 388	100	2 308	2 734	2 195	2 407	2 943	2 266
1 Johtajat ja ylimmät virkamiehet Chefer och högre tjänstemän	11 616	3,3	5 212	7,4	6 404	2,3	3 570	4 099	3 128	3 601	4 149	3 143
2 Erityisasiantuntijat Specialister	106 894	30,5	31 964	45,1	74 930	26,8	2 822	3 125	2 692	3 066	3 477	2 888
3 Asiantuntijat Experter	73 026	20,9	12 108	17,1	60 918	21,8	2 226	2 392	2 192	2 277	2 498	2 232
4 Toimisto- ja asiakaspalvelutyöntekijät Kontorspersonal och personal i kundservicearbete	24 103	6,9	2 527	3,6	21 576	7,7	1 857	1 830	1 860	1 868	1 868	1 868
5 Palvelu-, myynti- ja hoitotyöntekijät Service-, försäljnings- och omsorgspersonal	90 681	25,9	7 417	10,5	83 264	29,8	1 941	2 235	1 913	1 965	2 317	1 931
6 Maanviljelijät, metsätyöntekijät ym. Jordbrukare, skogsarbetare m.fl.	3 392	1,0	1 753	2,5	1 639	0,6	1 970	1 987	1 951	2 002	2 025	1 977
7 Rakennus-, korjaus- ja valmistustyöntekijät Byggnads-, reparations- och tillverkningsarbetare	2 689	0,8	2 377	3,4	312	0,1	1 921	1 936	1 804	2 088	2 121	1 825
8 Prosessi- ja kuljetustyöntekijät Process- och transportarbetare	2 374	0,7	1 849	2,6	525	0,2	2 018	2 076	1 801	2 148	2 229	1 843
9 Muut työntekijät Övriga arbetstagare	35 250	10,1	5 564	7,9	29 686	10,6	1 742	1 794	1 731	1 768	1 900	1 741

<sup>1)</sup> Ammattiluokitus 2001, pääluokka  
Yrkesklassificeringen 2001, huvudgrupp

Kuntasektorin kuukausipalkkaiset ammattiluokituksen pääluokan ja sukupuolen mukaan lokakuussa 2005  
 Månadsavlönade inom den kommunala sektorn efter yrkesklassificeringens huvudklasser i oktober 2005



Kuntasektorin kuukausipalkkaisten ansiot ammattiluokituksen pääluokan mukaan lokakuussa 2005  
 Månadsavlöner inom den kommunala sektorn efter yrkesklassificeringen huvudklasser i oktober 2005



## 2 SVT<sup>1)</sup> Laatuseloste

### 2.1 Tilastojen relevanssi

#### 2.1.1 Tietosisältö ja käyttötarkoitus

Tiedustelun pohjalta rakennettava kunnallinen palkkatilasto kerätään vuosittain kuntiin lähtevällä tiedustelulla. Osa aineiston tiedoista ja luokituksista kuten tutkinto, ammatti-luokka ja toimiala muodostetaan Tilastokeskuksessa.

Tiedustelun sisältö pyritään pitämään samana vuosittain, jotta tiedot säilyttävät vertailtavuutensa. Vuoden 2005 tiedustelu noudattaakin tietosisällöltään edellisten vuosien tiedusteluja.

Tietosisältö on tilaston tuottamiseen liittyviltä olennaisilta kohdilta seuraava:

#### Henkilötiedot

- sukupuoli
- henkilötunnus
- tutkinto

#### Työpaikkaa koskevat tiedot

- työnantaja (kunta/kuntayhtymä)
- toimintayksikkö

#### Hoidettua virkaa tai tointa koskevat tiedot

- palvelussuhteen luonne
- ammattinimike
- sopimusala
- säännöllinen viikkotyöaika
- palveluksessaoloaika kunnalla

#### Palkkausta koskevat tiedot

- palkkahinnoittelu
- kokemus-, palvelu-, ammattiala- tai henkilökohtaisten palkanlisien lukumäärä
- työehtosopimuksen mukainen varsinainen palkka
- peruspalkka
- maksetut lisät, korvaukset ym. palkkatekijät, sisältäen tiedot palkkatekijän laadusta, maksetusta määrästä ja työtunneista mikäli lisä on tuntiperusteinen
- palkkauksen täysimääräisyys, osa-aikaisuus tai osapalkkaisuus
- lomarahaa

Tuntipalkkaisten työntekijöiden osalta aikatyön ja urakkatyön tehdyt tunnit, vastaavat palkat sekä tehdyt työtunnit yhteensä; keskituntiansiot on laskettu tehtyä työtuntia kohti.

## 2 Kvalitetsbeskrivning av publikationer i serien FOS<sup>1)</sup>

### 2.1 Relevans av statistikuppgifterna

#### 2.1.1 Uppgiftsinnehåll och användning

Den lönestatistik över kommunsektorn som bygger på enkät samlas årligen in av kommunerna. En del av materialets uppgifter och klassificeringar såsom examen, yrkesklass och näringsgren bildas på Statistikcentralen.

Avsikten är att enkätinnehållet är det samma varje år, för att uppgifterna skall vara jämförbara. Enkäten år 2005 följer således till sitt innehåll föregående års enkäter.

Förfrågan upptar följande uppgifter som är viktiga för uppdraget av statistiken:

#### Personuppgifter

- kön
- personbeteckning
- examen

#### Uppgifter om arbetsplatsen

- arbetsgivare (kommun/samkommun)
- verksamhetsenhet

#### Uppgifter om tjänsten eller befattningen

- anställningens karaktär
- yrkesbenämning
- avtalsbransch
- ordinarie veckoarbetstid
- tjänstgöringstid hos kommunen

#### Uppgifter om avlöningen

- löneklass
- antal erfarenhets-, tjänste- eller branschtillägg eller personliga tillägg
- grundlön
- betalda tillägg, ersättningar o.d. lönefaktorer, inkl. uppgifter om lönefaktorns kvalitet, det betalda beloppet och arbetstimmar i fall tillägget betalas på timbas
- uppgifter om huruvida lönen uppgår till fullt belopp, om det är frågan om deltidsarbete eller dellön
- semesterpenning

I fråga om timavlönade antalet utförda timmar i tidsarbete och ackordarbete, motsvarande löner samt antalet utförda arbetstimmar totalt; medeltimlönen har räknats per utförd arbetstimme.

<sup>1)</sup> SVT Suomen virallinen tilasto

<sup>1)</sup> FOS Finlands officiella statistik

## 2.1.2 Käytetyt luokitukset

Tilaston sisältöä täydennetään Tilastokeskuksen ylläpitämällä luokituksilla ja tutkintorekisterin tiedoilla. Seuraavassa on yhteenveto käytetyistä luokituksista:

**Toimialaluokitus:** Tilastoinnissa käytetään

Tilastokeskuksen toimialaluokitusta 2002, joka perustuu Euroopan Unionin toimialastandardiin. Luokitus on käytännössä järjestelmä, jonka avulla luokitellaan sekä julkisen että yksityisen sektorin toimipaikkoja eri toimialaluokkiin.

**Ammattiluokitus:** Tilastossa käytetään

Tilastokeskuksen yleistä ammattiluokitusta 2001, joka perustuu Euroopan unionin ammattiluokitukseen. Ammattikoodit ja nimikkeet on Kuntien eläkevakuutuksen ylläpitämiä.

**Koulutusluokitus:** Koulutusluokitus on

Tilastokeskuksen ylläpitämä luokitus, joka luokittelee pääsääntöisesti peruskouluissa, lukioissa, ammatillisissa oppilaitoksissa ja korkeakouluissa annettavaa, tutkintoon tai koulutusammattiin johtavaa koulutusta.

Aineiston palkansaajien koulutustiedon täydennyksessä käytetään tutkintorekisteriä, johon Tilastokeskus kerää tiedot erilaisista tutkinnonsuorittajista. Mikäli palkansaajalla ei ole koulutusta, sijoitetaan nämä henkilöt perusasteen koulutusluokkaan.

## 2.1.3 Ansiokäsitteet

**Peruspalkka** on yleensä tehtäväkohtainen palkka. Opettajilla, jotka on sijoitettu c-palkkaluokkiin, peruspalkka on kuitenkin lopullisen palkkaluokan mukainen palkka ilman palvelusvuosilisiä. Opettajien peruspalkkaan sisältyy siis palvelusvuosien perusteella maksetut määrävuosikorotukset ja muut palkkaluokkien erotuksina maksetut palkanlisät.

**Säännöllisen työajan ansio** sisältää peruspalkan lisäksi euromääräisinä maksetut vuosisidonnaiset lisät, henkilökohtaiset lisät, työaikalisät, muut säännöllisen työajan lisät sekä luontoisedut.

**Kokonaisansio** sisältää edellisten lisäksi yli- ja lisätyöpalkat, päivystys- ja varallaolokorvaukset sekä muut ei säännöllisesti maksetut lisät. Lomaraha ei sisälly kokonaisansioon.

**Kuukausipalkka** on aritmeettinen keskiarvo henkilöä kohden.

**Varsinainen palkka**, työehtosopimuksen mukainen.

**Tuntipalkkaisille** työntekijöille on laskettu säännöllisen työajan- ja kokonaiskeskituntiansio, joissa tuntijakajana on tehty työtunnit.

## 2.1.2 Klassificeringar

Statistiken kompletteras med Statistikcentralens klassificeringar och uppgifter i examensregistret. Nedan ett sammandrag av klassificeringarna:

**Näringsgrensindelningen:** I statistikföreningen används Statistikcentralens näringsgrensindelning 2002, som baserar sig på EU:s näringsgrensstandard. Klassificeringen utgör i praktiken ett system med vars hjälp man klassificerar såväl den offentliga som privata sektorns arbetsställen i olika näringsgrensklasser.

**Yrkesklassificering:** I statistiken används Statistikcentralens allmänna yrkesklassificering 2001, som bygger på Europeiska unionens yrkesklassificering. Yrkeskoderna och -benämningarna upprätthålls av Kommunernas pensionsförsäkring.

**Utbildningsklassificering:** Utbildningsklassificeringen är en klassificering som upprätthålls av Statistikcentralen och som huvudsakligen klassificerar examens- eller yrkesinriktad utbildning som ges vid grundskolor, gymnasier, yrkesläroanstalter och högskolor.

Uppgifterna om löntagarnas utbildning kompletteras med Statistikcentralens examensregister som innehåller uppgifter om personer som avlagt examen. Löntagare som inte har någon utbildning, placeras i utbildningsklassen grundnivå.

## 2.1.3 Lönebegrepp

**Grundlönen** är i allmänhet uppgiftsbaserad lön. För lärare, som placerats i löneklasserna c, är grundlönen dock lönen enligt den slutliga löneklassen exkl. tjänstgöringstillägg. Lärarnas grundlön omfattar således de årshöjningar som betalats på basis av tjänsteår och övriga lönetillägg som betalats som skillnader mellan löneklasser.

**Lön för ordinarie arbetstid**, innehåller utöver grundlönen årsbundna tillägg i euro, personliga tillägg, arbetstidstillägg, övriga tillägg för ordinarie arbetstid samt naturaförmåner.

**Totallön** inkluderar förutom de ovannämnda också lön för övertidsarbete och tilläggsarbete, jour- och beredskapsersättning o.d. tillägg som inte betalas regelbundet. I totallönen ingår inte semesterpenning.

**Månadslön** är ett aritmetiskt medeltal per person.

**Egentlig lön**, enligt arbetskollektivavtal.

**För timavlönade** har man räknat ut medeltimlönen lön ordinarie arbetstid och totalmedeltimlönen där man som timdivisor använt de utförda arbetstimmar.

## 2.1.4 Muut käsitteet ja tilastolliset tunnusluvut

**Säännöllinen viikkotyöaika** on työaikajärjestelmän mukainen tai erikseen sovittu keskimääräinen viikkotyöaika. Opettajien osalta työaika on viikoittainen palkanmaksun perusteena oleva tuntimäärä, joka käsittää paitsi opetusvelvollisuuteen ja mahdolliseen korotettuun opetustuntimäärään luettavat tunnit, luokkaylitunnit sekä ulkopuoliset erikseen korvattavat tunnit, jotka maksetaan kuukausittain.

Tilastollisina tunnuslukuina on käytetty keskiarvon lisäksi seuraavia käsitteitä:

**Keskihajonta** mittaa havaintoarvojen hajaantumista muuttujan jakauman keskiarvon ympärille.

**Vaihtelu- eli variaatiokerroin** on keskihajonnan ja keskiarvon suhde, joka usein esitetään prosentteina. Tämä tunnusluku mahdollistaa eri ryhmien sisäisen vaihtelun vertailun.

**Mediaani** on jakauman keskimäinen arvo eli esimerkiksi ansio, jonka alittaa 50 % palkansaajista.

**Desiilipiste** on arvo, jonka tietty prosentuaalinen osuus aineistosta alittaa. Esimerkiksi 1. desiilipisteen mukaisen ansion alittaa 10 % palkansaajista ja 9. desiilipisteen mukaisen ansion alle jää 90 % palkansaajista.

## 2.1.5 Lait ja asetukset

Tietojenantamisvelvollisuus perustuu tilastolakiin (280/2004).

Tietoja luovutetaan vain tilasto- ja tutkimustarkoituksiin. Tilastokeskus voi antaa tietojen käyttöluvan myös kunnille, kuntayhtymille ja järjestöille tilastolain (280/2004) nojalla. Kunnat ja kuntayhtymät saavat oman aineistonsa suojaamattomana. Muusta aineistosta poistetaan sekä henkilön että toimipaikan tunnisteet.

## 2.2 Tilastotutkimuksen menetelmäkuvaus

Tilastokeskus keräsi ansiotiedot kuntien kuukausi- ja tuntipalkkaisista palkansaajista, jotka olivat kunnan tai kuntayhtymän palveluksessa lokakuun 1. päivänä vuonna 2005. Mukana tiedustelussa ovat siis 432 kuntaa ja 222 kuntayhtymää.

Tiedustelussa ovat mukana kokoaikaiset, osa-aikaiset ja sivutoimiset palkansaajat. Palvelussuhteen luonteen mukaisesti kohdejoukko jakautuu vakinaisiin, määräaikaisiin, työllistettyihin, harjoittelijoihin ja oppisopimussuhteisiin työntekijöihin.

Tiedustelun ulkopuolelle kuntien ja kuntayhtymien henkilöstöstä jäävät perhehoitajat ja omaishoitajat, sivutoimiset tuntiopettajat sekä työmarkkinatuen mukaisesti tehdyllä työharjoittelusopimuksella palkatut.

## 2.1.4 Andra begrepp och statistiska nyckeltal

**Ordinarie arbetstid per vecka** är arbetstiden i medeltal per vecka enligt arbetstidsschemat eller enligt särskild överenskommelse. För lärarnas del är arbetstiden det antal timmar per vecka, som ligger som grund för löneutbetalningen, och som förutom de timmar som ingår i undervisningsskyldigheten och eventuellt ett förhöjt antal undervisningstimmar även omfattar klassövertimmar samt utomstående timmar som ersätts separat och utbetalas varje månad.

Förutom medeltal har följande begrepp använts som statistiska nyckeltal:

**Standardavvikelse** är ett tal som mäter hur de observerade värdena fördelar sig kring variabelns medeltal.

**Variationskoefficienten** är kvoten av standardavvikelsen och medeltalet, som ofta anges i procent. Detta nyckeltal möjliggör jämförelse av variationen inom olika grupper.

**Median** är det mittersta värdet i fördelningen, dvs. exempelvis en lön som 50 procent av löntagarna ligger under.

**Decilpunkt** är ett värde som en viss procentuell andel av materialet ligger under. T.ex. har 10 procent av löntagarna en lön under den 1:a decilpunkten och 90 procent av löntagarna när en lön som ligger under den 9:e decilpunkten.

## 2.1.5 Lagar och förordningar

Skyldigheten att lämna uppgifter grundar sig på statistiklagen (280/2004).

Uppgifter överläts bara för statistik- och forskningsändamål. Enligt statistiklagen (280/2004) kan Statistikcentralen ge kommuner, samkommuner och organisationer tillstånd att använda uppgifter. Kommuner och samkommuner får materialet oskyddat. Ur det övriga materialet elimineras identifikationerna för både personer och arbetsställen.

## 2.2 Metodbeskrivning för statistikundersökningen

Statistikcentralen har samlat in löneuppgifterna om de månads- och timavlönade löntagare som den 1 oktober 2005 varit anställda av en kommun eller samkommun. Populationen omfattade 432 kommuner och 222 samkommuner.

Förfrågan omfattar heltidsanställda och deltidanställda löntagare samt löntagare med bisyssla. Enligt anställningsförhållandets karaktär fördelas populationen i ordinarie anställda, visstidsanställda, sysselsatta, praktikanter och personer med läroavtalsförhållande.

Utöver förfrågan blir familjevårdare och närstående-vårdare, timlärare i bisyssla samt personer som anställts med ett arbetspraktikavtal som gjorts enligt arbetsmarknadsstöd.

## 2.3 Tietojen oikeellisuus ja tarkkuus

Lokakuulta saadut palkkatiedot eivät ole virheettömiä. Virheitä saattaa syntyä sekä tietojen antajille että tietojen käsittelyssä Tilastokeskuksessa.

Luotettavimpia ovat suurien ryhmien tulokset. Jos ryhmän suuruus jää alle 6 hengen, palkkatieto on korvattu pisteillä. Jos luokassa on ollut vähemmän kuin 6 henkilöä, on kohtaan merkitty kolme pistettä (\*\*), jos taas henkilöitä ei ole ollut, merkintä on viiva (-).

## 2.4 Julkaistujen tietojen ajantasaisuus ja oikea-aikaisuus

Kuntasektorin palkkatilastot laaditaan vuosittain ja ne kuvaavat tilastovuoden tilannetta lokakuussa. Kunnilla ja kuntayhtymillä on joulukuuhun aikaa vastata tiedusteluun. Viimeiset tiedot kunnilta saadaan helmikuussa ja tilastot valmistuvat touko–kesäkuun vaihteessa. Ennakkotietoja ei julkaista ja nyt julkaistavat tiedot ovat lopullisia.

## 2.5 Tietojen saatavuus ja läpinäkyvyys/selkeys

Kuntasektorin palkkatilastot julkaistaan kahtena paperijulkaisuna, jotka molemmat kattavat sekä kuukausipalkkaiset että tuntipalkkaiset:

- 1) Kuntasektorin palkat,
- 2) Kuntasektorin palkat ammateittain.

Kuntasektorin palkkatilastojen tietoja julkaistaan lisäksi internetissä Tilastokeskuksen StatFin -tietokannassa sekä Tilastokeskuksen kotisivuilla HTML-muodossa. Kotisivuilta löytyvät mm. tilastonlaadinnassa käytettävät lomakkeet ja täyttöohjeet.

## 2.6 Tilastojen vertailukelpoisuus

Kuntasektorin palkkatilastoa on laadittu vuodesta 1973 lähtien. Tilastoa laaditaan yhteistyössä Kunnallisen työmarkkinalaitoksen kanssa. Tilasto on keskeinen kuntasektorin palkkoja kuvaava tilasto eikä muita vastaavia tuoteta.

## 2.7 Selkeys ja eheys/yhtenäisyys

Kuntien palkansaajien lukumääriä koskevia tilastoja julkaistaan lisäksi työssäkäyntitilastossa (vuositilasto) ja työvoimatutkimuksessa (kuukausitilasto). Rajauksista ja keruumenetelmistä johtuen tiedot eivät ole keskenään vertailukelpoisia.

## 2.3 Riktighet och exakthet

Uppgifterna om lönerna för oktober är inte felfria. Fel kan uppstå både hos uppgiftslämnarna och vid bearbetningen av uppgifterna vid Statistikcentralen.

Resultaten för stora grupper är de mest tillförlitliga. Om någon grupp består av färre än 6 personer, har löneuppgiften ersatts med punkter. Om färre än 6 personer, antecknas tre punkter (\*\*\*), om inga personer funnits i gruppen är beteckningen ett streck (-).

## 2.4 Tidsenlighet och rättidighet

Lönestatistiken över kommunsektorn sammanställs årligen och den beskriver statistikårets situation i oktober. Kommunerna och samkommunerna har tid att besvara enkäten till december. De sista uppgifterna erhålls av kommunerna i februari och statistiken färdigställs i månadsskiftet maj–juni. Inga preliminära uppgifter utges, de uppgifter som nu publiceras är slutliga.

## 2.5 Tillgänglighet och transparens

Lönestatistiken över kommunsektorn publiceras i två papperspublikationer, som vardera täcker både månads- och timavlönade löntagare:

- 1) Löner för kommunsektorn,
- 2) Löner för kommunsektorn efter yrke.

Uppgifter i statistiken över löner inom kommunsektorn utges ytterligare på internet i Statistikcentralens databas StatFin samt på Statistikcentralens webbsidor i HTML-format. På webbsidorna finns bl.a. de blanketter och anvisningar som används i löneförfrågningarna.

## 2.6 Jämförbarhet

Statistiken över löner inom kommunsektorn har sammanställts sedan år 1973. Statistiken utarbetas i samarbete med Kommunala arbetsmarknadsverket. Statistiken är en viktig statistik över lönerna inom kommunsektorn och ingen motsvarande statistik produceras.

## 2.7 Tydlighet och konsistens/enhetlighet

Statistik över antalet löntagare i kommuner publiceras ytterligare i sysselsättningsstatistiken (årsstatistik) och i arbetskraftsundersökningen (månadsstatistik). På grund av avgränsningar och skillnader i insamlingsmetoder är uppgifterna inte sinsemellan jämförbara.



## **Kuukausipalkkaiset – *Månadsavlönade***



**Kuntasektorin kuukausipalkkaisen henkilöstön lukumäärät, säännöllisen työajan keskiansiot, kokonaisansiot ammattinimikkeen, sukupuolen, kuntamuodon ja kunnan asukasluvun mukaan lokakuussa 2005**

*Antalet månadsavlönade inom den kommunala sektorn och deras medellön för ordinarie arbetstid och totallön i genomsnitt efter yrkesbeteckning, kön, kommuntyp och kommunens invånarantal i oktober 2005*

Ammattinimike Yrkesbeteckning	Lukumäärä - Antal				Säännöllisen työajan ansio, € Keskimääräinen kokonaisansio, € Lön för ordinarie arbetstid, € Genomsnittlig totallön, €								
	Koko- aikaiset Heltids- anställda	Miehet	Naiset	Osa- aikaiset Deltids- anställda	Yhteensä			Yhteensä			Desiili - Decil		
		Män	Kvinnor		Totalt	Män	Kvinnor	Totalt	Män	Kvinnor	1.	5.	9.
<b>Kuntasektori yhteensä</b>	<b>350 221</b>	<b>70 833</b>	<b>279 388</b>	<b>53 736</b>	<b>2 308</b>	<b>2 734</b>	<b>2 195</b>	<b>2 407</b>	<b>2 943</b>	<b>2 266</b>	<b>1 663</b>	<b>2 133</b>	<b>3 394</b>
Kunnat	250 248	50 977	199 271	39 240	2 240	2 617	2 139	2 328	2 791	2 203	1 638	2 079	3 324
alle 15 000	82 125	14 678	67 447	15 987	2 190	2 593	2 097	2 280	2 769	2 166	1 616	2 044	3 277
15 000 - 74 999	75 131	14 217	60 914	11 323	2 236	2 657	2 132	2 323	2 841	2 195	1 638	2 076	3 313
75 000 -	92 992	22 082	70 910	11 930	2 284	2 607	2 180	2 371	2 773	2 242	1 659	2 114	3 378
Kuntayhtymät	99 973	19 856	80 117	14 496	2 475	3 041	2 334	2 603	3 342	2 417	1 758	2 263	3 650
<b>00195 A-klinikan johtaja</b>	<b>13</b>	<b>3</b>	<b>10</b>	<b>-</b>	<b>2 822</b>	<b>...</b>	<b>...</b>	<b>2 822</b>	<b>...</b>	<b>...</b>	<b>...</b>	<b>...</b>	<b>...</b>
Kunnat	13	3	10	-	2 822	...	...	2 822	...	...	...	...	...
<b>71035 AV-mekaanikko</b>	<b>8</b>	<b>8</b>	<b>-</b>	<b>-</b>	<b>1 865</b>	<b>1 865</b>	<b>-</b>	<b>1 865</b>	<b>1 865</b>	<b>-</b>	<b>...</b>	<b>...</b>	<b>...</b>
Kunnat	8	8	-	-	1 865	1 865	-	1 865	1 865	-	...	...	...
<b>76753 Aamu- ja iltapäiväkerhon ohjaaja</b>	<b>6</b>	<b>-</b>	<b>6</b>	<b>13</b>	<b>...</b>	<b>...</b>	<b>...</b>	<b>...</b>	<b>...</b>	<b>...</b>	<b>...</b>	<b>...</b>	<b>...</b>
Kunnat	6	-	6	13	...	...	...	...	...	...	...	...	...
<b>73092 Aikuiskoulutusjohtaja</b>	<b>20</b>	<b>11</b>	<b>9</b>	<b>2</b>	<b>3 447</b>	<b>3 478</b>	<b>3 409</b>	<b>3 447</b>	<b>3 478</b>	<b>3 409</b>	<b>...</b>	<b>...</b>	<b>...</b>
Kunnat	5	3	2	1	...	...	...	...	...	...	...	...	...
Kuntayhtymät	15	8	7	1	3 430	3 479	3 374	3 430	3 479	3 374	...	...	...
<b>71364 Aikuiskoulutuskeskuksenopettaja</b>	<b>338</b>	<b>186</b>	<b>152</b>	<b>83</b>	<b>2 980</b>	<b>2 942</b>	<b>3 032</b>	<b>2 986</b>	<b>2 947</b>	<b>3 038</b>	<b>2 318</b>	<b>2 973</b>	<b>3 622</b>
Kunnat	117	72	45	10	2 851	2 830	2 891	2 862	2 839	2 906	2 254	2 853	3 395
alle 15 000	16	12	4	-	3 103	...	...	3 103	...	...	...	...	...
15 000 - 74 999	101	60	41	10	2 807	2 766	2 879	2 820	2 777	2 895	2 248	2 768	3 373
Kuntayhtymät	221	114	107	73	3 051	3 017	3 090	3 054	3 020	3 092	2 379	3 075	3 676
<b>73099 Aikuiskoulutusopettaja</b>	<b>114</b>	<b>81</b>	<b>33</b>	<b>25</b>	<b>2 971</b>	<b>2 933</b>	<b>3 060</b>	<b>2 972</b>	<b>2 935</b>	<b>3 060</b>	<b>2 217</b>	<b>3 024</b>	<b>3 577</b>
Kuntayhtymät	114	81	33	25	2 971	2 933	3 060	2 972	2 935	3 060	2 217	3 024	3 577
<b>72216 Aikuiskoulutusosastonjohtaja</b>	<b>17</b>	<b>7</b>	<b>10</b>	<b>-</b>	<b>3 479</b>	<b>3 633</b>	<b>3 372</b>	<b>3 480</b>	<b>3 635</b>	<b>3 372</b>	<b>...</b>	<b>...</b>	<b>...</b>
Kunnat	2	1	1	-	...	...	...	...	...	...	...	...	...
Kuntayhtymät	15	6	9	-	3 520	3 739	3 374	3 521	3 742	3 374	...	...	...
<b>74538 Aikuiskoulutuspäällikkö</b>	<b>10</b>	<b>3</b>	<b>7</b>	<b>1</b>	<b>3 056</b>	<b>...</b>	<b>...</b>	<b>3 420</b>	<b>...</b>	<b>...</b>	<b>...</b>	<b>...</b>	<b>...</b>
Kunnat	8	2	6	-	3 113	...	...	3 567	...	...	...	...	...
Kuntayhtymät	2	1	1	1	...	...	...	...	...	...	...	...	...
<b>00130 Aineopettaja</b>	<b>29</b>	<b>7</b>	<b>22</b>	<b>1</b>	<b>2 633</b>	<b>...</b>	<b>...</b>	<b>2 835</b>	<b>...</b>	<b>...</b>	<b>...</b>	<b>...</b>	<b>...</b>
Kunnat	29	7	22	1	2 633	...	...	2 835	...	...	...	...	...
<b>71951 Ajojärjestelijä</b>	<b>11</b>	<b>6</b>	<b>5</b>	<b>1</b>	<b>1 920</b>	<b>...</b>	<b>...</b>	<b>1 928</b>	<b>...</b>	<b>...</b>	<b>...</b>	<b>...</b>	<b>...</b>
Kunnat	3	2	1	-	...	...	...	...	...	...	...	...	...
Kuntayhtymät	8	4	4	1	1 834	...	...	1 834	...	...	...	...	...
<b>00281 Ala-asteen koulun rehtori</b>	<b>103</b>	<b>75</b>	<b>28</b>	<b>1</b>	<b>3 768</b>	<b>3 812</b>	<b>3 645</b>	<b>3 789</b>	<b>3 823</b>	<b>3 692</b>	<b>3 368</b>	<b>3 753</b>	<b>4 261</b>
Kunnat	103	75	28	1	3 768	3 812	3 645	3 789	3 823	3 692	3 368	3 753	4 261
alle 15 000	21	17	4	1	3 801	...	...	3 801	...	...	...	...	...
15 000 - 74 999	43	29	14	-	3 728	3 877	3 383	3 775	3 904	3 476	3 378	3 750	4 310
75 000 -	39	29	10	-	3 799	3 779	3 862	3 799	3 779	3 864	3 284	3 810	4 261
<b>76027 Alue-esimies</b>	<b>9</b>	<b>-</b>	<b>9</b>	<b>-</b>	<b>2 400</b>	<b>-</b>	<b>2 400</b>	<b>2 440</b>	<b>-</b>	<b>2 440</b>	<b>...</b>	<b>...</b>	<b>...</b>
Kunnat	5	-	5	-	...	...	...	...	...	...	...	...	...
Kuntayhtymät	4	-	4	-	...	...	...	...	...	...	...	...	...
<b>00680 Aluearkkitehti</b>	<b>33</b>	<b>9</b>	<b>24</b>	<b>4</b>	<b>3 165</b>	<b>3 316</b>	<b>3 107</b>	<b>3 175</b>	<b>3 353</b>	<b>3 107</b>	<b>...</b>	<b>...</b>	<b>...</b>
Kunnat	31	9	22	3	3 148	3 316	3 077	3 159	3 353	3 077	...	...	...
Kuntayhtymät	2	-	2	1	...	...	...	...	...	...	...	...	...
<b>72272 Aluejohtaja</b>	<b>10</b>	<b>4</b>	<b>6</b>	<b>-</b>	<b>3 441</b>	<b>...</b>	<b>...</b>	<b>3 441</b>	<b>...</b>	<b>...</b>	<b>...</b>	<b>...</b>	<b>...</b>
Kunnat	10	4	6	-	3 441	...	...	3 441	...	...	...	...	...
<b>73553 Aluekehityspäällikkö</b>	<b>11</b>	<b>5</b>	<b>6</b>	<b>1</b>	<b>3 698</b>	<b>...</b>	<b>...</b>	<b>3 698</b>	<b>...</b>	<b>...</b>	<b>...</b>	<b>...</b>	<b>...</b>
Kunnat	1	-	1	-	...	...	...	...	...	...	...	...	...
Kuntayhtymät	10	5	5	1	3 736	...	...	3 736	...	...	...	...	...
<b>72707 Aluekirjaston johtaja</b>	<b>8</b>	<b>1</b>	<b>7</b>	<b>-</b>	<b>3 145</b>	<b>...</b>	<b>...</b>	<b>3 145</b>	<b>...</b>	<b>...</b>	<b>...</b>	<b>...</b>	<b>...</b>
Kunnat	8	1	7	-	3 145	...	...	3 145	...	...	...	...	...
<b>75201 Aluekoordinaattori</b>	<b>8</b>	<b>-</b>	<b>8</b>	<b>-</b>	<b>2 754</b>	<b>-</b>	<b>2 754</b>	<b>2 754</b>	<b>-</b>	<b>2 754</b>	<b>...</b>	<b>...</b>	<b>...</b>
Kunnat	8	-	8	-	2 754	-	2 754	2 754	-	2 754	...	...	...
<b>72552 Aluekuraattori</b>	<b>7</b>	<b>1</b>	<b>6</b>	<b>2</b>	<b>2 688</b>	<b>...</b>	<b>...</b>	<b>2 688</b>	<b>...</b>	<b>...</b>	<b>...</b>	<b>...</b>	<b>...</b>
Kunnat	7	1	6	2	2 688	...	...	2 688	...	...	...	...	...

**Kuntasektorin kuukausipalkkaisen henkilöstön lukumäärät, säännöllisen työajan keskiansiot, kokonaisansiot ammattinimikkeen, sukupuolen, kuntamuodon ja kunnan asukasluvun mukaan lokakuussa 2005**

*Antalet månadsavlönade inom den kommunala sektorn och deras medellön för ordinarie arbetstid och totallön i genomsnitt efter yrkesbeteckning, kön, kommuntyp och kommunens invånarantal i oktober 2005*

Ammattinimike Yrkesbeteckning	Lukumäärä - Antal				Säännöllisen työajan ansio, € Keskimääräinen kokonaisansio, € Lön för ordinarie arbetstid, € Genomsnittlig totallön, €											
	Koko- aikaiset Helltids- anställda	Miehet		Naiset	Osa- aikaiset Deltids- anställda	Yhteensä			Yhteensä			Desiili - Decil				
		Män	Kvinnor			Totalt	Män	Kvinnor	Totalt	Män	Kvinnor	1.	5.	9.		
00747 Aluemestari	6	6	-	1	...	...	...	...	...	...	...	...	...	...	...	...
Kunnat	6	6	-	1	...	...	...	...	...	...	...	...	...	...	...	...
73598 Aluepalomestari	29	29	-	2	2 960	2 960	-	3 273	3 273	-	...	...	...	...	...	...
Kunnat	29	29	-	2	2 960	2 960	-	3 273	3 273	-	...	...	...	...	...	...
75979 Aluepalopäällikkö	25	25	-	-	3 740	3 740	-	4 264	4 264	-	...	...	...	...	...	...
Kunnat	23	23	-	-	3 722	3 722	-	4 296	4 296	-	...	...	...	...	...	...
Kuntayhtymät	2	2	-	-	...	...	...	...	...	...	...	...	...	...	...	...
00774 Aluepäällikkö	41	8	33	-	2 582	3 073	2 464	2 582	3 073	2 464	2 242	2 487	3 166	...	...	...
Kunnat	38	7	31	-	2 593	3 113	2 478	2 593	3 113	2 478	2 287	2 497	3 166	...	...	...
Kuntayhtymät	3	1	2	-	...	...	...	...	...	...	...	...	...	...	...	...
72425 Aluerehtori	6	2	4	-	3 552	...	...	3 632	...	...	...	...	...	...	...	...
Kunnat	6	2	4	-	3 552	...	...	3 632	...	...	...	...	...	...	...	...
72588 Aluesuunnittelija	13	6	7	-	2 892	2 927	2 856	2 901	2 946	2 856	...	...	...	...	...	...
Kunnat	10	4	6	-	2 718	...	...	2 730	...	...	...	...	...	...	...	...
Kuntayhtymät	3	2	1	-	...	...	...	...	...	...	...	...	...	...	...	...
73823 Aluetyönjohtaja	14	14	-	-	2 075	2 075	-	2 652	2 652	-	...	...	...	...	...	...
Kunnat	14	14	-	-	2 075	2 075	-	2 652	2 652	-	...	...	...	...	...	...
74349 Aluetyöntekijä	12	5	7	-	1 650	...	...	1 650	...	...	...	...	...	...	...	...
Kunnat	12	5	7	-	1 650	...	...	1 650	...	...	...	...	...	...	...	...
00815 Aluevalvoja	4	3	1	2	...	...	...	...	...	...	...	...	...	...	...	...
Kunnat	3	3	-	2	...	...	...	...	...	...	...	...	...	...	...	...
Kuntayhtymät	1	-	1	-	...	...	...	...	...	...	...	...	...	...	...	...
73375 Aluevastaava	12	2	10	1	2 070	...	...	2 075	...	...	...	...	...	...	...	...
Kunnat	12	2	10	-	2 070	...	...	2 075	...	...	...	...	...	...	...	...
Kuntayhtymät	-	-	-	1	...	...	...	...	...	...	...	...	...	...	...	...
00900 Amanuenssi	160	49	111	4	1 927	2 063	1 883	1 976	2 235	1 893	1 192	2 062	2 525	...	...	...
Kunnat	64	16	48	4	2 101	2 249	2 057	2 157	2 495	2 057	1 736	2 098	2 563	...	...	...
alle 15 000	3	1	2	-	...	...	...	...	...	...	...	...	...	...	...	...
15 000 - 74 999	26	6	20	-	2 029	2 166	1 986	2 167	2 739	1 986	...	...	...	...	...	...
75 000 -	35	9	26	4	2 149	2 329	2 100	2 149	2 329	2 100	1 762	2 098	2 625	...	...	...
Kuntayhtymät	96	33	63	-	1 422	1 630	1 340	1 451	1 630	1 380	...	...	...	...	...	...
00930 Ammatinopettaja	20	8	12	6	2 716	...	...	2 816	...	...	...	...	...	...	...	...
Kunnat	3	-	3	3	...	...	...	...	...	...	...	...	...	...	...	...
Kuntayhtymät	17	8	9	3	2 885	...	...	2 995	...	...	...	...	...	...	...	...
00932 Ammatinopettaja,ammattikoulussa	21	6	15	3	2 498	...	...	2 812	...	...	...	...	...	...	...	...
Kuntayhtymät	21	6	15	3	2 498	...	...	2 812	...	...	...	...	...	...	...	...
00960 Ammattiaineiden opettaja	23	16	7	-	2 460	2 651	2 016	2 749	3 007	2 147	...	...	...	...	...	...
Kunnat	1	-	1	-	...	...	...	...	...	...	...	...	...	...	...	...
Kuntayhtymät	22	16	6	-	2 436	...	...	2 736	...	...	...	...	...	...	...	...
75162 Ammattikorkeakoulun lehtori	87	33	54	26	3 523	3 839	3 327	3 709	4 016	3 518	2 973	3 419	4 587	...	...	...
Kuntayhtymät	87	33	54	26	3 523	3 839	3 327	3 709	4 016	3 518	2 973	3 419	4 587	...	...	...
75163 Ammattikorkeakoulun tuntiopettaja	20	10	10	10	3 099	3 452	2 784	3 104	3 452	2 794	...	...	...	...	...	...
Kuntayhtymät	20	10	10	10	3 099	3 452	2 784	3 104	3 452	2 794	...	...	...	...	...	...
75161 Ammattikorkeakoulun yliopettaja	28	15	13	2	3 934	4 069	3 789	4 114	4 391	3 816	...	...	...	...	...	...
Kuntayhtymät	28	15	13	2	3 934	4 069	3 789	4 114	4 391	3 816	...	...	...	...	...	...
73483 Ammattikoulun lehtori	37	29	8	2	2 836	2 863	2 744	3 308	3 378	3 063	2 956	3 220	3 711	...	...	...
Kunnat	16	12	4	1	2 837	...	...	3 430	...	...	...	...	...	...	...	...
Kuntayhtymät	21	17	4	1	2 836	...	...	3 210	...	...	...	...	...	...	...	...
01015 Ammattikoulun rehtori	18	15	3	-	4 176	...	...	4 230	...	...	...	...	...	...	...	...
Kunnat	3	1	2	-	...	...	...	...	...	...	...	...	...	...	...	...
Kuntayhtymät	15	14	1	-	4 169	...	...	4 225	...	...	...	...	...	...	...	...

**Kuntasektorin kuukausipalkkaisen henkilöstön lukumäärät, säännöllisen työajan keskiansiot, kokonaisansiot ammattinimikkeen, sukupuolen, kuntamuodon ja kunnan asukasluvun mukaan lokakuussa 2005**

*Antalet månadsavlönade inom den kommunala sektorn och deras medellön för ordinarie arbetstid och totallön i genomsnitt efter yrkesbeteckning, kön, kommuntyp och kommunens invånarantal i oktober 2005*

Ammattinimike Yrkesbeteckning	Lukumäärä - Antal				Säännöllisen työajan ansio, € Keskimääräinen kokonaisansio, € Lön för ordinarie arbetstid, € Genomsnittlig totallön, €								
	Koko- aikaiset Heltids- anställda	Miehet		Osa- aikaiset Deltids- anställda	Yhteensä			Yhteensä			Desilli - Decil		
		Män	Kvinnor		Totalt	Män	Kvinnor	Totalt	Män	Kvinnor	1.	5.	9.
<b>01020 Ammattimies</b>	<b>692</b>	<b>676</b>	<b>16</b>	<b>61</b>	<b>1 888</b>	<b>1 892</b>	<b>1 732</b>	<b>2 081</b>	<b>2 089</b>	<b>1 761</b>	<b>1 666</b>	<b>1 925</b>	<b>2 677</b>
Kunnat	164	164	-	25	1 826	1 826	-	2 003	2 003	-	1 641	1 855	2 624
alle 15 000	109	109	-	11	1 837	1 837	-	2 033	2 033	-	1 670	1 865	2 668
15 000 - 74 999	23	23	-	8	1 819	1 819	-	1 885	1 885	-	...	...	...
75 000 -	32	32	-	6	1 801	1 801	-	2 002	2 002	-	1 641	1 900	2 475
Kuntayhtymät	528	512	16	36	1 906	1 912	1 732	2 104	2 115	1 761	1 685	1 942	2 696
<b>01070 Ammattityöntekijä</b>	<b>40</b>	<b>20</b>	<b>20</b>	<b>3</b>	<b>1 646</b>	<b>1 623</b>	<b>1 669</b>	<b>1 664</b>	<b>1 651</b>	<b>1 676</b>	<b>1 456</b>	<b>1 664</b>	<b>1 845</b>
Kunnat	31	14	17	2	1 653	1 612	1 687	1 675	1 650	1 695	1 484	1 664	1 809
Kuntayhtymät	9	6	3	1	1 621	...	...	1 621	...	...	...	...	...
<b>01290 Apteekkari</b>	<b>17</b>	<b>5</b>	<b>12</b>	<b>1</b>	<b>4 035</b>	...	...	<b>4 039</b>	...	...	...	...	...
Kunnat	1	-	1	-	...	...	...	...	...	...	...	...	...
Kuntayhtymät	16	5	11	1	4 067	...	...	4 072	...	...	...	...	...
<b>74374 Apteekkialan harjoittelija</b>	<b>8</b>	-	<b>8</b>	-	...	...	...	...	...	...	...	...	...
Kunnat	1	-	1	-	...	...	...	...	...	...	...	...	...
Kuntayhtymät	7	-	7	-	...	...	...	...	...	...	...	...	...
<b>01320 Apteekkiapulainen</b>	<b>16</b>	-	<b>16</b>	<b>2</b>	<b>1 670</b>	-	<b>1 670</b>	<b>1 670</b>	-	<b>1 670</b>	...	...	...
Kunnat	2	-	2	-	...	...	...	...	...	...	...	...	...
Kuntayhtymät	14	-	14	2	1 652	-	1 652	1 652	-	1 652	...	...	...
<b>01390 Apteekkitavarain keskusvarastonhoitaja</b>	<b>8</b>	-	<b>8</b>	<b>14</b>	<b>2 536</b>	-	<b>2 536</b>	<b>2 722</b>	-	<b>2 722</b>	...	...	...
Kunnat	7	-	7	8	2 527	-	2 527	2 583	-	2 583	...	...	...
Kuntayhtymät	1	-	1	6	...	...	...	...	...	...	...	...	...
<b>01410 Apuemäntä</b>	<b>7</b>	-	<b>7</b>	<b>1</b>	<b>1 799</b>	-	<b>1 799</b>	<b>1 799</b>	-	<b>1 799</b>	...	...	...
Kunnat	7	-	7	1	1 799	-	1 799	1 799	-	1 799	...	...	...
<b>01440 Apuhoitaja</b>	<b>102</b>	<b>2</b>	<b>100</b>	<b>38</b>	<b>2 197</b>	...	...	<b>2 204</b>	...	...	<b>1 870</b>	<b>2 178</b>	<b>2 567</b>
Kunnat	95	2	93	35	2 203	...	...	2 210	...	...	1 953	2 179	2 575
alle 15 000	92	2	90	35	2 205	...	...	2 213	...	...	1 953	2 180	2 575
15 000 - 74 999	3	-	3	-	...	...	...	...	...	...	...	...	...
Kuntayhtymät	7	-	7	3	2 133	-	2 133	2 134	-	2 134	...	...	...
<b>74658 Apul.lääkäri per.terv.huollon lisäk. 2v.</b>	<b>31</b>	<b>10</b>	<b>21</b>	-	<b>3 438</b>	<b>3 600</b>	<b>3 357</b>	<b>4 595</b>	<b>4 746</b>	<b>4 520</b>	...	...	...
Kuntayhtymät	31	10	21	-	3 438	3 600	3 357	4 595	4 746	4 520	...	...	...
<b>01895 Apulaisemäntä</b>	<b>21</b>	-	<b>21</b>	-	<b>1 874</b>	-	<b>1 874</b>	<b>1 888</b>	-	<b>1 888</b>	...	...	...
Kunnat	17	-	17	-	1 872	-	1 872	1 889	-	1 889	...	...	...
Kuntayhtymät	4	-	4	-	...	...	...	...	...	...	...	...	...
<b>01950 Apulaisfysikko</b>	<b>12</b>	<b>7</b>	<b>5</b>	<b>2</b>	<b>2 562</b>	...	...	<b>2 621</b>	...	...	...	...	...
Kuntayhtymät	12	7	5	2	2 562	...	...	2 621	...	...	...	...	...
<b>02145 Apulaisisännöitsijä</b>	<b>6</b>	<b>3</b>	<b>3</b>	<b>1</b>	...	...	...	...	...	...	...	...	...
Kunnat	6	3	3	1	...	...	...	...	...	...	...	...	...
<b>02160 Apulaisjohtaja</b>	<b>7</b>	<b>6</b>	<b>1</b>	<b>1</b>	<b>4 036</b>	...	...	<b>4 049</b>	...	...	...	...	...
Kunnat	3	3	-	1	...	...	...	...	...	...	...	...	...
Kuntayhtymät	4	3	1	-	...	...	...	...	...	...	...	...	...
<b>02400 Apulaiskanslisti</b>	<b>214</b>	<b>5</b>	<b>209</b>	<b>16</b>	<b>1 823</b>	...	...	<b>1 826</b>	...	...	<b>1 684</b>	<b>1 804</b>	<b>2 047</b>
Kunnat	181	4	177	10	1 834	...	...	1 838	...	...	1 684	1 812	2 081
alle 15 000	157	4	153	9	1 847	...	...	1 847	...	...	1 695	1 822	2 087
15 000 - 74 999	9	-	9	1	1 795	-	1 795	1 795	-	1 795	...	...	...
75 000 -	15	-	15	-	1 734	-	1 734	1 776	-	1 776	...	...	...
Kuntayhtymät	33	1	32	6	1 762	...	...	1 762	...	...	...	...	...
<b>02585 Apulaiskaupunginjohtaja</b>	<b>32</b>	<b>30</b>	<b>2</b>	-	<b>7 650</b>	...	...	<b>7 650</b>	...	...	...	...	...
Kunnat	32	30	2	-	7 650	...	...	7 650	...	...	...	...	...
<b>71656 Apulaiskaupunginjohtajan sihteeri</b>	<b>7</b>	-	<b>7</b>	-	<b>2 269</b>	-	<b>2 269</b>	<b>2 269</b>	-	<b>2 269</b>	...	...	...
Kunnat	7	-	7	-	2 269	-	2 269	2 269	-	2 269	...	...	...
<b>02589 Apulaiskaupunginlakimies</b>	<b>7</b>	<b>5</b>	<b>2</b>	-	<b>3 772</b>	...	...	<b>3 772</b>	...	...	...	...	...
Kunnat	7	5	2	-	3 772	...	...	3 772	...	...	...	...	...
<b>02592 Apulaiskaupunginpuutarhuri</b>	<b>6</b>	<b>4</b>	<b>2</b>	-	<b>2 535</b>	...	...	<b>2 535</b>	...	...	...	...	...
Kunnat	6	4	2	-	2 535	...	...	2 535	...	...	...	...	...
<b>02610 Apulaiskemisti</b>	<b>14</b>	<b>1</b>	<b>13</b>	-	<b>2 460</b>	...	...	<b>2 471</b>	...	...	...	...	...
Kuntayhtymät	14	1	13	-	2 460	...	...	2 471	...	...	...	...	...

**Kuntasektorin kuukausipalkkaisen henkilöstön lukumäärät, säännöllisen työntekijän keskiarvot, kokonaisansiot ammatinimikkeen, sukupuolen, kuntamuodon ja kunnan asukasluvun mukaan lokakuussa 2005**

*Antalet månadsavlönade inom den kommunala sektorn och deras medellön för ordinarie arbetstid och totallön i genomsnitt efter yrkesbeteckning, kön, kommuntyp och kommunens invånarantal i oktober 2005*

Ammattinimike Yrkesbeteckning	Lukumäärä - Antal				Säännöllisen työntekijän ansio, € Keskimääräinen kokonaisansio, € Lön för ordinarie arbetstid, € Genomsnittlig totallön, €									
	Koko- aikaiset Heltids- anställda	Miehet	Naiset	Osa- aikaiset Deltids- anställda	Yhteensä			Yhteensä			Desiili - Decil			
		Män	Kvinnor		Totalt	Män	Kvinnor	Totalt	Män	Kvinnor	1.	5.	9.	
02700 Apulaiskirjanpitiäjä	28	1	27	2	1 868	...	...	1 871	...	...	...	...	...	...
Kunnat	25	1	24	2	1 864	...	...	1 868	...	...	...	...	...	...
Kuntayhtymät	3	-	3	-	...	...	...	...	...	...	...	...	...	...
03030 Apulaislääkäri	21	7	14	-	3 038	2 955	3 084	3 778	3 452	3 956	...	...	...	...
Kunnat	2	-	2	-	...	...	...	...	...	...	...	...	...	...
Kuntayhtymät	19	7	12	-	3 060	2 955	3 123	3 846	3 452	4 083	...	...	...	...
03244 Apulaisnäyttämöestari	6	6	-	-	2 030	2 030	-	2 036	2 036	-	...	...	...	...
Kunnat	6	6	-	-	2 030	2 030	-	2 036	2 036	-	...	...	...	...
03330 Apulaisosastonhoitaja	1 255	67	1 188	89	2 520	2 583	2 516	2 629	2 627	2 629	2 225	2 539	3 155	...
Kunnat	235	18	217	21	2 455	2 572	2 446	2 489	2 577	2 482	2 198	2 470	2 776	...
alle 15 000	33	1	32	3	2 544	-	2 544	2 584	-	2 584	...	...	...	...
15 000 - 74 999	68	2	66	4	2 391	...	...	2 425	...	...	2 182	2 379	2 733	...
75 000 -	134	15	119	14	2 469	2 567	2 457	2 502	2 573	2 493	2 203	2 483	2 781	...
Kuntayhtymät	1 020	49	971	68	2 535	2 587	2 532	2 662	2 645	2 662	2 237	2 568	3 248	...
03328 Apulaisosastonhoitaja, sairaalassa	235	8	227	20	2 428	2 461	2 426	2 544	2 637	2 541	2 198	2 531	2 894	...
Kunnat	25	-	25	1	2 448	-	2 448	2 491	-	2 491	...	...	...	...
alle 15 000	-	-	-	-	...	...	...	...	...	...	...	...	...	...
15 000 - 74 999	6	-	6	1	2 791	-	2 791	2 828	-	2 828	...	...	...	...
75 000 -	19	-	19	-	2 327	-	2 327	2 372	-	2 372	...	...	...	...
Kuntayhtymät	210	8	202	19	2 425	2 461	2 424	2 551	2 637	2 547	2 209	2 547	2 891	...
03390 Apulaisosastopäällikkö	7	4	3	-	4 194	...	...	4 194	...	...	...	...	...	...
Kunnat	7	4	3	-	4 194	...	...	4 194	...	...	...	...	...	...
03417 Apulaispalopäällikkö	34	34	-	-	2 825	2 825	-	3 439	3 439	-	2 914	3 479	3 951	...
Kunnat	33	33	-	-	2 827	2 827	-	3 423	3 423	-	2 914	3 478	3 951	...
Kuntayhtymät	1	1	-	-	...	...	...	...	...	...	...	...	...	...
03418 Apulaispalotarkastaja	6	5	1	-	...	...	...	...	...	...	...	...	...	...
Kunnat	6	5	1	-	...	...	...	...	...	...	...	...	...	...
03698 Apulaisrakennustarkastaja	31	26	5	3	2 536	...	...	2 536	...	...	...	...	...	...
Kunnat	31	26	5	3	2 536	...	...	2 536	...	...	...	...	...	...
03710 Apulaisrehtori	102	58	44	5	3 790	3 853	3 707	3 812	3 872	3 732	3 162	3 739	4 586	...
Kunnat	54	28	26	3	3 662	3 744	3 577	3 702	3 785	3 616	3 139	3 745	4 290	...
alle 15 000	10	4	6	1	3 452	...	...	3 571	...	...	...	...	...	...
15 000 - 74 999	25	19	6	1	3 719	3 802	3 471	3 757	3 853	3 471	...	...	...	...
75 000 -	19	5	14	1	3 701	...	...	3 701	...	...	...	...	...	...
Kuntayhtymät	48	30	18	2	3 935	3 951	3 906	3 936	3 951	3 910	3 207	3 731	5 094	...
73541 Apulaistilanhoitaja	5	5	-	1	...	...	...	...	...	...	...	...	...	...
Kuntayhtymät	5	5	-	1	...	...	...	...	...	...	...	...	...	...
04230 Apulaistyönjohtaja	10	7	3	1	1 802	...	...	1 943	...	...	...	...	...	...
Kunnat	9	7	2	1	1 809	...	...	1 970	...	...	...	...	...	...
Kuntayhtymät	1	-	1	-	...	...	...	...	...	...	...	...	...	...
04290 Apulaisvahtimestari	8	5	3	2	1 524	...	...	1 633	...	...	...	...	...	...
Kunnat	6	4	2	1	1 489	...	...	1 528	...	...	...	...	...	...
Kuntayhtymät	2	1	1	1	...	...	...	...	...	...	...	...	...	...
71609 Apulaisylifysikko	6	3	3	-	4 467	...	...	4 843	...	...	...	...	...	...
Kuntayhtymät	6	3	3	-	4 467	...	...	4 843	...	...	...	...	...	...
04489 Apulaisylihammaslääkäri	9	1	8	10	5 103	...	...	5 290	...	...	...	...	...	...
Kunnat	6	1	5	4	4 874	...	...	5 155	...	...	...	...	...	...
Kuntayhtymät	3	-	3	6	...	...	...	...	...	...	...	...	...	...
04560 Apulaisyllilääkäri	648	375	273	123	5 703	5 829	5 532	6 692	7 040	6 218	4 983	6 159	9 201	...
Kunnat	143	79	64	18	5 445	5 478	5 404	5 807	5 882	5 713	4 779	5 731	7 152	...
alle 15 000	8	4	4	2	5 853	...	...	6 100	...	...	...	...	...	...
15 000 - 74 999	51	28	23	7	5 551	5 398	5 756	5 904	5 761	6 093	5 012	5 745	7 167	...
75 000 -	84	47	37	9	5 351	5 430	5 254	5 728	5 849	5 580	4 757	5 601	6 906	...
Kuntayhtymät	505	296	209	105	5 784	5 932	5 576	6 969	7 382	6 389	5 163	6 411	9 558	...

**Kuntasektorin kuukausipalkkaisen henkilöstön lukumäärät, säännöllisen työajan keskiansiot, kokonaisansiot ammattinimikkeen, sukupuolen, kuntamuodon ja kunnan asukasluvun mukaan lokakuussa 2005**

*Antalet månadsavlönade inom den kommunala sektorn och deras medellön för ordinarie arbetstid och totallönen i genomsnitt efter yrkesbeteckning, kön, kommuntyp och kommunens invånarantal i oktober 2005*

Ammattinimike Yrkesbeteckning	Lukumäärä - Antal				Säännöllisen työajan ansio, € Lön för ordinarie arbetstid, €			Keskimääräinen kokonaisansio, € Genomsnittlig totallön, €			Desiili - Decil		
	Koko- aikaiset Heltids- anställda	Miehet	Naiset	Osa- aikaiset Deltids- anställda	Yhteensä Totalt	Miehet	Naiset	Yhteensä Totalt	Miehet	Naiset	1.	5.	9.
		Män	Kvinnor			Män	Kvinnor		Män	Kvinnor			
04680 Apumies	24	24	-	23	1 618	1 618	-	1 639	1 639	-	...	...	...
Kunnat	15	15	-	22	1 565	1 565	-	1 595	1 595	-	...	...	...
Kuntayhtymät	9	9	-	1	1 691	1 691	-	1 699	1 699	-	...	...	...
04690 Apuohjaaja	16	5	11	32	1 595	...	...	1 595	...	...	...	...	...
Kunnat	15	5	10	31	1 589	...	...	1 589	...	...	...	...	...
Kuntayhtymät	1	-	1	1	...	...	...	...	...	...	...	...	...
04770 Apusiivoaja	2	-	2	6	...	...	...	...	...	...	...	...	...
Kunnat	2	-	2	6	...	...	...	...	...	...	...	...	...
71831 Aputyöntekijä	14	13	1	42	1 369	...	...	1 369	...	...	...	...	...
Kunnat	14	13	1	42	1 369	...	...	1 369	...	...	...	...	...
74163 Apuvälinehuoltaja	6	3	3	2	1 797	...	...	1 797	...	...	...	...	...
Kunnat	-	-	-	2	...	...	...	...	...	...	...	...	...
Kuntayhtymät	6	3	3	-	1 797	...	...	1 797	...	...	...	...	...
04950 Arkistoapulainen	19	2	17	9	1 541	...	...	1 544	...	...	...	...	...
Kunnat	10	2	8	8	1 520	...	...	1 527	...	...	...	...	...
Kuntayhtymät	9	-	9	1	1 560	-	1 560	1 560	-	1 560	...	...	...
05040 Arkistoija	7	1	6	6	1 654	...	...	1 654	...	...	...	...	...
Kunnat	6	1	5	6	1 631	...	...	1 631	...	...	...	...	...
Kuntayhtymät	1	-	1	-	...	...	...	...	...	...	...	...	...
74454 Arkistointisihteeri	59	4	55	10	1 759	...	...	1 759	...	...	1 625	1 750	1 937
Kunnat	1	-	1	-	...	...	...	...	...	...	...	...	...
Kuntayhtymät	58	4	54	10	1 764	...	...	1 764	...	...	1 666	1 750	1 937
05020 Arkistojärjestelijä	6	-	6	-	...	...	...	...	...	...	...	...	...
Kunnat	6	-	6	-	...	...	...	...	...	...	...	...	...
05100 Arkistonhoitaja	115	12	103	17	1 939	1 905	1 943	1 944	1 937	1 945	1 723	1 917	2 190
Kunnat	92	10	82	17	1 907	1 876	1 911	1 913	1 915	1 913	1 695	1 887	2 178
alle 15 000	28	1	27	1	1 943	...	...	1 943	...	...	...	...	...
15 000 - 74 999	15	1	14	3	1 896	...	...	1 896	...	...	...	...	...
75 000 -	49	8	41	13	1 891	1 874	1 895	1 903	1 922	1 898	1 694	1 825	2 232
Kuntayhtymät	23	2	21	-	2 069	...	...	2 069	...	...	...	...	...
74144 Arkistonsihtööri	25	3	22	3	1 746	...	...	1 746	...	...	...	...	...
Kuntayhtymät	25	3	22	3	1 746	...	...	1 746	...	...	...	...	...
71650 Arkistopäälikkö	12	2	10	1	2 861	...	...	2 869	...	...	...	...	...
Kunnat	6	2	4	-	2 876	...	...	2 880	...	...	...	...	...
Kuntayhtymät	6	-	6	1	...	...	...	...	...	...	...	...	...
71529 Arkistosihteeri	106	13	93	11	2 017	2 076	2 009	2 019	2 093	2 009	1 828	1 985	2 255
Kunnat	80	8	72	9	2 017	2 146	2 002	2 017	2 146	2 002	1 835	1 984	2 205
alle 15 000	34	-	34	4	1 976	-	1 976	1 976	-	1 976	...	...	...
15 000 - 74 999	33	5	28	3	2 081	...	...	2 081	...	...	...	...	...
75 000 -	13	3	10	2	1 963	...	...	1 963	...	...	...	...	...
Kuntayhtymät	26	5	21	2	2 017	...	...	2 026	...	...	...	...	...
75495 Arkistotyöntekijä	10	3	7	8	1 637	...	...	1 637	...	...	...	...	...
Kunnat	1	-	1	1	...	...	...	...	...	...	...	...	...
Kuntayhtymät	9	3	6	7	...	...	...	...	...	...	...	...	...
05310 Arkkitehti	109	53	56	18	3 208	3 209	3 207	3 221	3 210	3 231	2 886	3 173	3 599
Kunnat	108	52	56	18	3 200	3 194	3 207	3 214	3 195	3 231	2 886	3 161	3 582
alle 15 000	5	2	3	1	...	...	...	...	...	...	...	...	...
15 000 - 74 999	8	5	3	1	3 166	...	...	3 166	...	...	...	...	...
75 000 -	95	45	50	16	3 213	3 179	3 245	3 229	3 180	3 273	2 934	3 159	3 579
Kuntayhtymät	1	1	-	-	...	...	...	...	...	...	...	...	...
05380 Asemakaava-arkkitehti	15	4	11	3	3 748	...	...	3 762	...	...	...	...	...
Kunnat	15	4	11	3	3 748	...	...	3 762	...	...	...	...	...
05396 Asemakaavasunnittelija	8	3	5	1	3 146	...	...	3 146	...	...	...	...	...
Kunnat	8	3	5	1	3 146	...	...	3 146	...	...	...	...	...
05397 Asemakaavateknikko	9	4	5	-	2 639	...	...	2 639	...	...	...	...	...
Kunnat	9	4	5	-	2 639	...	...	2 639	...	...	...	...	...

Kuntasektorin kuukausipalkkaisen henkilöstön lukumäärät, säännöllisen työajan keskiansiot, kokonaisansiot ammattinimikkeen, sukupuolen, kuntamuodon ja kunnan asukasluvun mukaan lokakuussa 2005

Antalet månadsavlönade inom den kommunala sektorn och deras medellön för ordinarie arbetstid och totallön i genomsnitt efter yrkesbeteckning, kön, kommuntyp och kommunens invånarantal i oktober 2005

Ammattinimike Yrkesbeteckning	Lukumäärä - Antal				Säännöllisen työajan ansio, € Keskimääräinen kokonaisansio, € Lön för ordinarie arbetstid, € Genomsnittlig totallön, €												
	Koko- aikaiset Heltids- anställda	Miehet		Naiset	Osa- aikaiset Deltids- anställda	Yhteensä			Miehet			Naiset			Desiili - Decil		
		Män	Kvinnor			Totalt	Män	Kvinnor	Totalt	Män	Kvinnor	Totalt	1.	5.	9.		
05420 Asemamestari	17	17	-	-	2 931	2 931	-	3 023	3 023	-	...	...	...	...	...	...	...
Kunnat	17	17	-	-	2 931	2 931	-	3 023	3 023	-	...	...	...	...	...	...	...
05490 Asemanhoitaja	22	20	2	1	1 782	...	...	1 782	...	...	...	...	...	...	...	...	...
Kuntayhtymät	22	20	2	1	1 782	...	...	1 782	...	...	...	...	...	...	...	...	...
05830 Asennustarkastaja	5	5	-	2	...	...	...	...	...	...	...	...	...	...	...	...	...
Kunnat	5	5	-	2	...	...	...	...	...	...	...	...	...	...	...	...	...
05880 Asentaja	44	44	-	3	1 863	1 863	-	1 933	1 933	-	1 627	1 907	2 311	...	...	...	...
Kunnat	31	31	-	3	1 865	1 865	-	1 908	1 908	-	...	...	...	...	...	...	...
Kuntayhtymät	13	13	-	-	1 859	1 859	-	1 999	1 999	-	...	...	...	...	...	...	...
71755 Asiakasneuvoja	59	5	54	9	1 952	...	...	1 952	...	...	1 624	1 843	2 490	...	...	...	...
Kunnat	35	2	33	7	1 813	...	...	1 813	...	...	1 624	1 802	1 996	...	...	...	...
Kuntayhtymät	24	3	21	2	2 181	...	...	2 182	...	...	...	...	...	...	...	...	...
76481 Asiakasopastaja	5	4	1	1	...	...	...	...	...	...	...	...	...	...	...	...	...
Kunnat	5	4	1	1	...	...	...	...	...	...	...	...	...	...	...	...	...
72556 Asiakaspalvelupäällikkö	20	4	16	-	2 908	...	...	2 933	...	...	...	...	...	...	...	...	...
Kunnat	15	2	13	-	2 876	...	...	2 909	...	...	...	...	...	...	...	...	...
Kuntayhtymät	5	2	3	-	...	...	...	...	...	...	...	...	...	...	...	...	...
72630 Asiakaspalvelusihteeri	101	1	100	3	1 847	...	...	1 849	...	...	1 718	1 847	1 956	...	...	...	...
Kunnat	83	1	82	1	1 854	...	...	1 857	...	...	1 749	1 850	1 951	...	...	...	...
alle 15 000	14	-	14	-	1 785	-	1 785	1 785	-	1 785	...	...	...	...	...	...	...
15 000 - 74 999	27	-	27	1	1 869	-	1 869	1 871	-	1 871	...	...	...	...	...	...	...
75 000 -	42	1	41	-	1 870	...	...	1 874	...	...	1 765	1 869	2 003	...	...	...	...
Kuntayhtymät	18	-	18	2	1 810	-	1 810	1 810	-	1 810	...	...	...	...	...	...	...
75179 Asiakaspalveluvastaava	4	1	3	2	...	...	...	...	...	...	...	...	...	...	...	...	...
Kunnat	3	1	2	1	...	...	...	...	...	...	...	...	...	...	...	...	...
Kuntayhtymät	1	-	1	1	...	...	...	...	...	...	...	...	...	...	...	...	...
75538 Asiakaspalveluvirkailija	50	17	33	15	1 796	1 784	1 802	1 796	1 784	1 802	1 670	1 767	1 963	...	...	...	...
Kunnat	49	17	32	15	1 794	1 784	1 800	1 794	1 784	1 800	1 670	1 765	1 963	...	...	...	...
Kuntayhtymät	1	-	1	-	...	...	...	...	...	...	...	...	...	...	...	...	...
73478 Asiakassihteeri	49	2	47	2	1 834	...	...	1 834	...	...	1 711	1 831	1 919	...	...	...	...
Kunnat	43	2	41	1	1 844	...	...	1 844	...	...	1 737	1 831	1 925	...	...	...	...
Kuntayhtymät	6	-	6	1	1 775	-	1 775	1 775	-	1 775	...	...	...	...	...	...	...
75512 Asiakkuuspäällikkö	7	-	7	-	3 086	-	3 086	3 092	-	3 092	...	...	...	...	...	...	...
Kunnat	7	-	7	-	3 086	-	3 086	3 092	-	3 092	...	...	...	...	...	...	...
06270 Asiamies	16	10	6	-	3 217	...	...	3 233	...	...	...	...	...	...	...	...	...
Kunnat	15	9	6	-	3 267	...	...	3 285	...	...	...	...	...	...	...	...	...
Kuntayhtymät	1	1	-	-	...	...	...	...	...	...	...	...	...	...	...	...	...
06360 Asiantuntija	47	31	16	9	2 855	2 924	2 725	2 938	3 028	2 769	2 358	2 832	3 704	...	...	...	...
Kunnat	37	23	14	9	2 861	2 993	2 673	2 966	3 138	2 720	2 379	2 853	3 704	...	...	...	...
Kuntayhtymät	10	8	2	-	2 832	...	...	2 832	...	...	...	...	...	...	...	...	...
06470 Askartelunohjaaja	185	19	166	35	1 840	1 881	1 835	1 850	1 943	1 837	1 665	1 855	1 978	...	...	...	...
Kunnat	99	3	96	22	1 801	...	...	1 803	...	...	1 622	1 804	1 941	...	...	...	...
alle 15 000	26	1	25	6	1 827	...	...	1 827	...	...	...	...	...	...	...	...	...
15 000 - 74 999	26	-	26	3	1 812	-	1 812	1 813	-	1 813	...	...	...	...	...	...	...
75 000 -	47	2	45	13	1 782	...	...	1 785	...	...	1 622	1 804	1 913	...	...	...	...
Kuntayhtymät	86	16	70	13	1 887	1 892	1 886	1 905	1 965	1 888	1 755	1 902	2 009	...	...	...	...
06510 Assistentti	137	26	111	70	1 927	2 244	1 851	1 940	2 286	1 857	1 519	1 880	2 427	...	...	...	...
Kunnat	77	6	71	65	1 755	...	...	1 764	...	...	1 480	1 731	2 052	...	...	...	...
alle 15 000	52	3	49	59	1 722	...	...	1 723	...	...	1 484	1 703	1 958	...	...	...	...
15 000 - 74 999	7	1	6	2	1 622	...	...	1 622	...	...	...	...	...	...	...	...	...
75 000 -	18	2	16	4	1 895	...	...	1 927	...	...	...	...	...	...	...	...	...
Kuntayhtymät	60	20	40	5	2 150	2 364	2 033	2 169	2 416	2 035	1 740	2 051	2 736	...	...	...	...
72453 Asukashuoltaja	9	1	8	1	2 190	...	...	2 265	...	...	...	...	...	...	...	...	...
Kunnat	9	1	8	1	2 190	...	...	2 265	...	...	...	...	...	...	...	...	...

**Kuntasektorin kuukausipalkkaisen henkilöstön lukumäärät, säännöllisen työajan keskiansiot, kokonaisansiot ammattinimikkeen, sukupuolen, kuntamuodon ja kunnan asukasluvun mukaan lokakuussa 2005**

*Antalet månadsavlönade inom den kommunala sektorn och deras medellön för ordinarie arbetstid och totallön i genomsnitt efter yrkesbeteckning, kön, kommuntyp och kommunens invånarantal i oktober 2005*

Ammattinimike Yrkesbeteckning	Lukumäärä - Antal				Säännöllisen työajan ansio, € Keskimääräinen kokonaisansio, € Lön för ordinarie arbetstid, € Genomsnittlig totallön, €									
	Koko- aikaiset Heltids- anställda	Miehet		Naiset	Osa- aikaiset Deltids- anställda	Yhteensä			Yhteensä			Desilli - Decil		
		Män	Kvinnor			Totalt	Män	Kvinnor	Totalt	Män	Kvinnor	1.	5.	9.
<b>72395 Asumisohjaaja</b>	<b>35</b>	<b>5</b>	<b>30</b>	<b>2</b>	<b>2 073</b>	...	...	<b>2 073</b>	...	...	...	...	...	...
Kunnat	17	2	15	-	1 996	...	...	1 996	...	...	...	...	...	...
Kuntayhtymät	18	3	15	2	2 165	...	...	2 165	...	...	...	...	...	...
<b>74522 Asumispalvelujen ohjaaja</b>	<b>9</b>	<b>2</b>	<b>7</b>	<b>-</b>	<b>1 960</b>	...	...	<b>1 989</b>	...	...	...	...	...	...
Kunnat	5	-	5	-	...	...	...	...	...	...	...	...	...	...
Kuntayhtymät	4	2	2	-	...	...	...	...	...	...	...	...	...	...
<b>06676 Asuntoasiain sihteeri</b>	<b>6</b>	<b>-</b>	<b>6</b>	<b>-</b>	<b>2 156</b>	-	<b>2 156</b>	<b>2 156</b>	-	<b>2 156</b>	...	...	...	...
Kunnat	6	-	6	-	2 156	-	2 156	2 156	-	2 156	...	...	...	...
<b>06685 Asuntola-apulainen</b>	<b>17</b>	<b>1</b>	<b>16</b>	<b>16</b>	<b>1 944</b>	-	<b>1 944</b>	<b>1 966</b>	-	<b>1 966</b>	...	...	...	...
Kunnat	13	1	12	9	1 932	-	1 932	1 961	-	1 961	...	...	...	...
Kuntayhtymät	4	-	4	7	...	...	...	...	...	...	...	...	...	...
<b>06690 Asuntolanhoitaja</b>	<b>124</b>	<b>28</b>	<b>96</b>	<b>18</b>	<b>1 992</b>	<b>1 933</b>	<b>2 011</b>	<b>2 011</b>	<b>1 949</b>	<b>2 032</b>	<b>1 628</b>	<b>1 928</b>	<b>2 583</b>	
Kunnat	72	12	60	10	2 096	1 899	2 142	2 118	1 899	2 168	1 644	2 124	2 654	
alle 15 000	41	5	36	7	2 123	...	...	2 134	...	...	1 651	2 068	2 654	
15 000 - 74 999	27	5	22	-	2 050	...	...	2 090	...	...	...	...	...	
75 000 -	4	2	2	3	...	...	...	...	...	...	...	...	...	
Kuntayhtymät	52	16	36	8	1 855	1 958	1 803	1 871	1 986	1 814	1 569	1 826	2 162	
<b>06725 Asuntolanvalvoja</b>	<b>18</b>	<b>10</b>	<b>8</b>	<b>4</b>	<b>1 752</b>	...	...	<b>1 799</b>	...	...	...	...	...	
Kunnat	4	2	2	-	...	...	...	...	...	...	...	...	...	
Kuntayhtymät	14	8	6	4	1 639	...	...	1 698	...	...	...	...	...	
<b>71619 Asuntolaohjaaja</b>	<b>341</b>	<b>31</b>	<b>310</b>	<b>78</b>	<b>2 138</b>	<b>2 132</b>	<b>2 138</b>	<b>2 152</b>	<b>2 137</b>	<b>2 153</b>	<b>1 818</b>	<b>2 117</b>	<b>2 607</b>	
Kunnat	5	-	5	-	...	...	...	...	...	...	...	...	...	
alle 15 000	3	-	3	-	...	...	...	...	...	...	...	...	...	
15 000 - 74 999	1	-	1	-	...	...	...	...	...	...	...	...	...	
75 000 -	1	-	1	-	...	...	...	...	...	...	...	...	...	
Kuntayhtymät	336	31	305	78	2 138	2 132	2 138	2 152	2 137	2 153	1 818	2 118	2 607	
<b>71402 Asuntoneuvoja</b>	<b>6</b>	<b>2</b>	<b>4</b>	<b>2</b>	<b>1 738</b>	...	...	<b>1 738</b>	...	...	...	...	...	
Kunnat	6	2	4	2	1 738	...	...	1 738	...	...	...	...	...	
<b>06750 Asuntos sihteeri</b>	<b>100</b>	<b>12</b>	<b>88</b>	<b>11</b>	<b>2 218</b>	<b>2 323</b>	<b>2 203</b>	<b>2 219</b>	<b>2 325</b>	<b>2 203</b>	<b>1 913</b>	<b>2 166</b>	<b>2 570</b>	
Kunnat	97	12	85	11	2 217	2 323	2 202	2 218	2 325	2 203	1 913	2 163	2 570	
alle 15 000	51	9	42	3	2 254	2 293	2 245	2 255	2 293	2 247	1 938	2 190	2 690	
15 000 - 74 999	27	2	25	6	2 251	...	...	2 252	...	...	...	...	...	
75 000 -	19	1	18	2	2 080	...	...	2 080	...	...	...	...	...	
Kuntayhtymät	3	-	3	-	...	...	...	...	...	...	...	...	...	
<b>72283 Asuntotoimenjohtaja</b>	<b>6</b>	<b>4</b>	<b>2</b>	<b>-</b>	<b>3 427</b>	...	...	<b>3 427</b>	...	...	...	...	...	
Kunnat	6	4	2	-	3 427	...	...	3 427	...	...	...	...	...	
<b>72222 Asuntotoimenpäällikkö</b>	<b>4</b>	<b>1</b>	<b>3</b>	<b>2</b>	<b>...</b>	...	...	<b>...</b>	...	...	...	...	...	
Kunnat	4	1	3	2	...	...	...	...	...	...	...	...	...	
<b>06825 Atk-asiantuntija</b>	<b>61</b>	<b>41</b>	<b>20</b>	<b>4</b>	<b>2 549</b>	<b>2 529</b>	<b>2 593</b>	<b>2 587</b>	<b>2 554</b>	<b>2 661</b>	<b>1 850</b>	<b>2 447</b>	<b>3 485</b>	
Kunnat	35	21	14	2	2 570	2 489	2 705	2 612	2 495	2 807	1 850	2 438	3 714	
Kuntayhtymät	26	20	6	2	2 523	2 569	2 369	2 557	2 613	2 369	...	...	...	
<b>06826 Atk-assistentti</b>	<b>19</b>	<b>16</b>	<b>3</b>	<b>2</b>	<b>2 010</b>	...	...	<b>2 010</b>	...	...	...	...	...	
Kunnat	5	4	1	1	...	...	...	...	...	...	...	...	...	
Kuntayhtymät	14	12	2	1	2 021	...	...	2 021	...	...	...	...	...	
<b>72310 Atk-avustaja</b>	<b>15</b>	<b>14</b>	<b>1</b>	<b>7</b>	<b>1 875</b>	...	...	<b>1 876</b>	...	...	...	...	...	
Kunnat	8	7	1	6	1 800	...	...	1 800	...	...	...	...	...	
Kuntayhtymät	7	7	-	1	1 960	1 960	-	1 963	1 963	-	...	...	...	
<b>06835 Atk-harjoittelija</b>	<b>41</b>	<b>29</b>	<b>12</b>	<b>21</b>	<b>1 605</b>	<b>1 605</b>	<b>-</b>	<b>1 688</b>	<b>1 688</b>	<b>-</b>	...	...	...	
Kunnat	27	21	6	16	...	...	...	...	...	...	...	...	...	
Kuntayhtymät	14	8	6	5	...	...	...	...	...	...	...	...	...	
<b>06850 Atk-kanslisti</b>	<b>6</b>	<b>-</b>	<b>6</b>	<b>-</b>	<b>1 814</b>	<b>-</b>	<b>1 814</b>	<b>1 814</b>	<b>-</b>	<b>1 814</b>	...	...	...	
Kunnat	5	-	5	-	...	...	...	...	...	...	...	...	...	
Kuntayhtymät	1	-	1	-	...	...	...	...	...	...	...	...	...	
<b>06855 Atk-kirjoittaja</b>	<b>8</b>	<b>-</b>	<b>8</b>	<b>2</b>	<b>1 825</b>	<b>-</b>	<b>1 825</b>	<b>1 825</b>	<b>-</b>	<b>1 825</b>	...	...	...	
Kunnat	3	-	3	2	...	...	...	...	...	...	...	...	...	
Kuntayhtymät	5	-	5	-	...	...	...	...	...	...	...	...	...	

**Kuntasektorin kuukausipalkkaisen henkilöstön lukumäärät, säännöllisen työajan keskiansiot, kokonaisansiot ammattinimikkeen, sukupuolen, kuntamuodon ja kunnan asukasluvun mukaan lokakuussa 2005**

*Antalet månadsavlönade inom den kommunala sektorn och deras medellön för ordinarie arbetstid och totallön i genomsnitt efter yrkesbeteckning, kön, kommuntyp och kommunens invånarantal i oktober 2005*

Ammattinimike Yrkesbeteckning	Lukumäärä - Antal				Säännöllisen työajan ansio, € Keskimääräinen kokonaisansio, € Lön för ordinarie arbetstid, € Genomsnittlig totallön, €										
	Koko- aikaiset Helltids- anställda	Miehet		Osa- aikaiset Deltids- anställda	Yhteensä Totalt	Miehet		Yhteensä Totalt	Miehet		Desiili - Decil 1. 5. 9.				
		Män	Kvinnor			Män	Kvinnor		Män	Kvinnor					
<b>06860 Atk-koordinaattori</b>	<b>29</b>	<b>7</b>	<b>22</b>	<b>-</b>	<b>2 446</b>	<b>2 563</b>	<b>2 407</b>	<b>2 568</b>	<b>2 622</b>	<b>2 550</b>	...	...	...		
Kunnat	8	4	4	-	2 479	...	...	2 497	...	...	...	...	...		
Kuntayhtymät	21	3	18	-	2 433	...	...	2 597	...	...	...	...	...		
<b>06865 Atk-kouluttaja</b>	<b>25</b>	<b>7</b>	<b>18</b>	<b>6</b>	<b>2 258</b>	<b>2 394</b>	<b>2 205</b>	<b>2 273</b>	<b>2 403</b>	<b>2 223</b>	...	...	...		
Kunnat	8	5	3	4	2 215	...	...	2 261	...	...	...	...	...		
Kuntayhtymät	17	2	15	2	2 278	...	...	2 279	...	...	...	...	...		
<b>06870 Atk-käyttöpäällikkö</b>	<b>10</b>	<b>9</b>	<b>1</b>	<b>1</b>	<b>3 126</b>	...	...	<b>3 126</b>	...	...	...	...	...		
Kunnat	4	4	-	-	...	...	...	...	...	...	...	...	...		
Kuntayhtymät	6	5	1	1	3 495	...	...	3 495	...	...	...	...	...		
<b>74930 Atk-käytönsuunnittelija</b>	<b>23</b>	<b>17</b>	<b>6</b>	<b>1</b>	<b>2 164</b>	<b>2 166</b>	<b>2 158</b>	<b>2 233</b>	<b>2 166</b>	<b>2 424</b>	...	...	...		
Kunnat	1	-	1	-	...	...	...	...	...	...	...	...	...		
Kuntayhtymät	22	17	5	1	2 159	...	...	2 231	...	...	...	...	...		
<b>72916 Atk-neuvoja</b>	<b>12</b>	<b>3</b>	<b>9</b>	<b>2</b>	<b>1 938</b>	...	...	<b>1 938</b>	...	...	...	...	...		
Kunnat	11	2	9	2	1 976	...	...	1 976	...	...	...	...	...		
Kuntayhtymät	1	1	-	-	...	...	...	...	...	...	...	...	...		
<b>72010 Atk-operaattori</b>	<b>12</b>	<b>10</b>	<b>2</b>	<b>-</b>	<b>2 155</b>	...	...	<b>2 310</b>	...	...	...	...	...		
Kunnat	6	5	1	-	...	...	...	...	...	...	...	...	...		
Kuntayhtymät	6	5	1	-	2 203	...	...	2 462	...	...	...	...	...		
<b>06930 Atk-päällikkö</b>	<b>71</b>	<b>61</b>	<b>10</b>	<b>1</b>	<b>3 447</b>	<b>3 445</b>	<b>3 459</b>	<b>3 456</b>	<b>3 455</b>	<b>3 459</b>	<b>2 785</b>	<b>3 431</b>	<b>4 128</b>		
Kunnat	42	36	6	1	3 297	3 291	3 329	3 305	3 301	3 329	2 676	3 244	3 918		
Kuntayhtymät	29	25	4	-	3 655	...	...	3 664	...	...	...	...	...		
<b>06940 Atk-pääsunnittelija</b>	<b>42</b>	<b>28</b>	<b>14</b>	<b>2</b>	<b>3 123</b>	<b>3 114</b>	<b>3 142</b>	<b>3 302</b>	<b>3 323</b>	<b>3 262</b>	<b>2 737</b>	<b>3 157</b>	<b>3 728</b>		
Kunnat	20	13	7	-	3 118	3 166	3 037	3 120	3 166	3 042	...	...	...		
Kuntayhtymät	22	15	7	2	3 127	3 072	3 246	3 460	3 449	3 482	...	...	...		
<b>06950 Atk-sihteerä</b>	<b>6</b>	<b>-</b>	<b>6</b>	<b>-</b>	...	...	...	...	...	...	...	...	...		
Kunnat	4	-	4	-	...	...	...	...	...	...	...	...	...		
Kuntayhtymät	2	-	2	-	...	...	...	...	...	...	...	...	...		
<b>06960 Atk-suunnittelija</b>	<b>468</b>	<b>317</b>	<b>151</b>	<b>18</b>	<b>2 496</b>	<b>2 481</b>	<b>2 527</b>	<b>2 585</b>	<b>2 557</b>	<b>2 643</b>	<b>2 076</b>	<b>2 490</b>	<b>3 101</b>		
Kunnat	257	181	76	4	2 466	2 467	2 465	2 486	2 493	2 469	2 048	2 462	2 949		
alle 15 000	42	35	7	-	2 494	2 531	2 330	2 494	2 531	2 330	2 031	2 506	3 007		
15 000 - 74 999	70	42	28	-	2 428	2 413	2 450	2 454	2 453	2 454	2 083	2 431	2 796		
75 000 -	145	104	41	4	2 477	2 469	2 498	2 499	2 497	2 503	2 024	2 462	2 996		
Kuntayhtymät	211	136	75	14	2 533	2 501	2 591	2 707	2 643	2 819	2 097	2 528	3 486		
<b>72691 Atk-tukihenkilö</b>	<b>438</b>	<b>314</b>	<b>124</b>	<b>35</b>	<b>1 949</b>	<b>1 924</b>	<b>2 019</b>	<b>1 982</b>	<b>1 952</b>	<b>2 063</b>	<b>1 615</b>	<b>1 953</b>	<b>2 364</b>		
Kunnat	286	208	78	24	1 945	1 921	2 013	1 979	1 950	2 057	1 600	1 952	2 382		
alle 15 000	77	59	18	11	1 879	1 853	1 976	1 894	1 871	1 976	1 551	1 929	2 254		
15 000 - 74 999	57	40	17	4	1 981	1 964	2 019	1 995	1 985	2 019	1 583	1 929	2 497		
75 000 -	152	109	43	9	1 965	1 943	2 025	2 014	1 981	2 102	1 627	1 980	2 389		
Kuntayhtymät	152	106	46	11	1 957	1 929	2 029	1 987	1 954	2 071	1 625	1 959	2 363		
<b>73937 Atk-vastaava</b>	<b>27</b>	<b>18</b>	<b>9</b>	<b>2</b>	<b>2 496</b>	<b>2 555</b>	<b>2 385</b>	<b>2 516</b>	<b>2 564</b>	<b>2 426</b>	...	...	...		
Kunnat	17	10	7	2	2 470	2 557	2 359	2 503	2 574	2 411	...	...	...		
Kuntayhtymät	10	8	2	-	2 537	...	...	2 537	...	...	...	...	...		
<b>72371 Atk-vastuhenkilö</b>	<b>11</b>	<b>8</b>	<b>3</b>	<b>-</b>	<b>2 384</b>	...	...	<b>2 384</b>	...	...	...	...	...		
Kunnat	10	7	3	-	2 393	...	...	2 393	...	...	...	...	...		
Kuntayhtymät	1	1	-	-	...	...	...	...	...	...	...	...	...		
<b>07051 Atk-yhdyshenkilö</b>	<b>95</b>	<b>56</b>	<b>39</b>	<b>3</b>	<b>2 104</b>	<b>2 060</b>	<b>2 165</b>	<b>2 138</b>	<b>2 073</b>	<b>2 228</b>	<b>1 707</b>	<b>2 099</b>	<b>2 703</b>		
Kunnat	41	28	13	1	2 010	1 984	2 068	2 024	1 985	2 110	1 679	1 980	2 524		
Kuntayhtymät	54	28	26	2	2 175	2 139	2 212	2 225	2 165	2 284	1 741	2 136	2 809		
<b>76248 Autististen lasten koulunkäyntiavustaja</b>	<b>34</b>	<b>5</b>	<b>29</b>	<b>7</b>	<b>1 705</b>	...	...	<b>1 705</b>	...	...	...	...	...		
Kunnat	34	5	29	7	1 705	...	...	1 705	...	...	...	...	...		
<b>07240 Autolähetä</b>	<b>10</b>	<b>10</b>	<b>-</b>	<b>4</b>	<b>1 597</b>	<b>1 597</b>	<b>-</b>	<b>1 598</b>	<b>1 598</b>	<b>-</b>	...	...	...		
Kunnat	7	7	-	3	1 618	1 618	-	1 618	1 618	-	...	...	...		
Kuntayhtymät	3	3	-	1	...	...	...	...	...	...	...	...	...		
<b>72192 Automaatioteknikko</b>	<b>9</b>	<b>9</b>	<b>-</b>	<b>1</b>	<b>2 638</b>	<b>2 638</b>	<b>-</b>	<b>3 091</b>	<b>3 091</b>	<b>-</b>	...	...	...		
Kunnat	9	9	-	1	2 638	2 638	-	3 091	3 091	-	...	...	...		

**Kuntasektorin kuukausipalkkaisen henkilöstön lukumäärät, säännöllisen työajan keskiansiot, kokonaisansiot ammattinimikkeen, sukupuolen, kuntamuodon ja kunnan asukasluvun mukaan lokakuussa 2005**

*Antalet månadsavlönade inom den kommunala sektorn och deras medellön för ordinarie arbetstid och totallön i genomsnitt efter yrkesbeteckning, kön, kommuntyp och kommunens invånarantal i oktober 2005*

Ammattinimike Yrkesbeteckning	Lukumäärä - Antal				Säännöllisen työajan ansio, € Keskimääräinen kokonaisansio, € Lön för ordinarie arbetstid, € Genomsnittlig totallön, €								
	Koko- aikaiset Heltids- anställda	Miehet Män	Naiset Kvinnor	Osa- aikaiset Deltids- anställda	Yhteensä			Yhteensä			Desiili - Decil		
					Totalt	Män	Kvinnor	Totalt	Män	Kvinnor	1.	5.	9.
07410 <b>Autonasentaja</b>	12	12	-	4	1 905	1 905	-	1 925	1 925	-	...	...	...
Kunnat	10	10	-	4	1 896	1 896	-	1 896	1 896	-	...	...	...
Kuntayhtymät	2	2	-	-	...	...	...	...	...	...	...	...	...
07470 <b>Autonkuljettaja</b>	196	186	10	31	1 720	1 722	1 679	1 798	1 797	1 804	1 545	1 735	2 113
Kunnat	132	124	8	31	1 702	1 707	1 625	1 783	1 786	1 736	1 528	1 698	2 113
alle 15 000	11	10	1	6	1 670	...	...	1 684	...	...	...	...	...
15 000 - 74 999	19	16	3	10	1 625	...	...	1 668	...	...	...	...	...
75 000 -	102	98	4	15	1 719	...	...	1 815	...	...	1 550	1 706	2 174
Kuntayhtymät	64	62	2	-	1 759	...	...	1 830	...	...	1 609	1 795	2 113
94030 <b>Autonkuljettaja, nuorempi</b>	2	2	-	6	...	...	...	...	...	...	...	...	...
Kunnat	2	2	-	6	...	...	...	...	...	...	...	...	...
93060 <b>Autonkuljettaja, vanh.</b>	7	7	-	-	1 632	1 632	-	1 632	1 632	-	...	...	...
Kunnat	6	6	-	-	1 606	1 606	-	1 606	1 606	-	...	...	...
Kuntayhtymät	1	1	-	-	...	...	...	...	...	...	...	...	...
07480 <b>Autonkuljettaja-vahtimestari</b>	6	5	1	-	...	...	...	...	...	...	...	...	...
Kunnat	5	4	1	-	...	...	...	...	...	...	...	...	...
Kuntayhtymät	1	1	-	-	...	...	...	...	...	...	...	...	...
71036 <b>Avohoidon erikoislääkäri</b>	38	8	30	21	4 409	4 752	4 323	4 531	5 017	4 410	3 577	4 498	5 179
Kunnat	33	6	27	19	4 290	...	...	4 380	...	...	3 543	4 449	4 793
Kuntayhtymät	5	2	3	2	...	...	...	...	...	...	...	...	...
08060 <b>Avohuollon ohjaaja</b>	41	-	41	3	2 024	-	2 024	2 024	-	2 024	1 769	1 903	2 414
Kunnat	39	-	39	3	1 978	-	1 978	1 978	-	1 978	1 769	1 900	2 251
Kuntayhtymät	2	-	2	-	...	...	...	...	...	...	...	...	...
73718 <b>Avopalveluohjaaja</b>	87	2	85	2	2 246	...	...	2 247	...	...	2 027	2 267	2 429
Kunnat	85	1	84	2	2 248	...	...	2 249	...	...	2 027	2 285	2 440
Kuntayhtymät	2	1	1	-	...	...	...	...	...	...	...	...	...
72816 <b>Avustaja</b>	237	21	216	69	1 618	...	...	1 618	...	...	1 406	1 614	1 821
Kunnat	237	21	216	69	1 618	...	...	1 618	...	...	1 406	1 614	1 821
alle 15 000	27	-	27	22	1 542	-	1 542	1 542	-	1 542	...	...	...
15 000 - 74 999	42	2	40	7	1 687	...	...	1 687	...	...	1 463	1 697	1 962
75 000 -	168	19	149	40	1 609	...	...	1 610	...	...	1 406	1 611	1 817
Kuntayhtymät	-	-	-	-	...	...	...	...	...	...	...	...	...
71644 <b>Avustava ohjaaja</b>	25	12	13	13	1 612	1 637	1 582	1 614	1 639	1 582	...	...	...
Kunnat	7	2	5	11	1 366	...	...	1 366	...	...	...	...	...
Kuntayhtymät	18	10	8	2	1 718	...	...	1 720	...	...	...	...	...
08312 <b>Biologian ja maantieteen lehtori</b>	69	28	41	1	2 767	2 694	2 817	3 098	3 061	3 124	2 505	3 115	3 619
Kunnat	67	28	39	1	2 782	2 694	2 845	3 113	3 061	3 151	2 539	3 121	3 631
Kuntayhtymät	2	-	2	-	...	...	...	...	...	...	...	...	...
08313 <b>Biologian lehtori</b>	5	-	5	1	...	...	...	...	...	...	...	...	...
Kunnat	5	-	5	1	...	...	...	...	...	...	...	...	...
73677 <b>Controller</b>	19	11	8	1	3 555	3 591	3 510	3 621	3 672	3 556	...	...	...
Kunnat	18	11	7	1	3 531	3 591	3 444	3 600	3 672	3 498	...	...	...
Kuntayhtymät	1	-	1	-	...	...	...	...	...	...	...	...	...
08395 <b>Dieettikeittäjä</b>	25	-	25	2	1 806	-	1 806	1 808	-	1 808	...	...	...
Kunnat	24	-	24	1	1 807	-	1 807	1 809	-	1 809	...	...	...
Kuntayhtymät	1	-	1	1	...	...	...	...	...	...	...	...	...
75120 <b>Dieetikokki</b>	15	-	15	-	1 822	-	1 822	1 827	-	1 827	...	...	...
Kunnat	15	-	15	-	1 822	-	1 822	1 827	-	1 827	...	...	...
74912 <b>Digitaalipainaja</b>	6	2	4	-	1 754	...	...	1 754	...	...	...	...	...
Kunnat	6	2	4	-	1 754	...	...	1 754	...	...	...	...	...
08425 <b>Diplomi-insinööri</b>	19	14	5	2	3 186	...	...	3 206	...	...	...	...	...
Kunnat	19	14	5	2	3 186	...	...	3 206	...	...	...	...	...
08691 <b>Dramaturgi</b>	6	1	5	1	...	...	...	...	...	...	...	...	...
Kunnat	6	1	5	1	...	...	...	...	...	...	...	...	...

**Kuntasektorin kuukausipalkkaisen henkilöstön lukumäärät, säännöllisen työajan keskiansiot, kokonaisansiot ammattinimikkeen, sukupuolen, kuntamuodon ja kunnan asukasluvun mukaan lokakuussa 2005**

*Antalet månadsavlönade inom den kommunala sektorn och deras medellön för ordinarie arbetstid och totallön i genomsnitt efter yrkesbeteckning, kön, kommuntyp och kommunens invånarantal i oktober 2005*

Ammattinimike Yrkesbeteckning	Lukumäärä - Antal				Säännöllisen työajan ansio, € Lön för ordinarie arbetstid, €									Keskimääräinen kokonaisansio, € Genomsnittlig totallön, €			
	Koko- aikaiset Heltids- anställda	Miehet		Naiset	Osa- aikaiset Deltids- anställda	Yhteensä			Miehet			Naiset			Desilli - Decil		
		Män	Kvinnor			Totalt	Män	Kvinnor	Totalt	Män	Kvinnor	Totalt	1.	5.	9.		
74056 EU-koordinaattori	10	3	7	-	2 898	...	...	2 898	...	...	...	...	...	...	...	...	...
Kunnat	1	-	1	-	...	...	...	...	...	...	...	...	...	...	...	...	...
Kuntayhtymät	9	3	6	-	2 913	...	...	2 913	...	...	...	...	...	...	...	...	...
73811 EU-sihtööri	8	-	8	-	...	...	...	...	...	...	...	...	...	...	...	...	...
Kunnat	1	-	1	-	...	...	...	...	...	...	...	...	...	...	...	...	...
Kuntayhtymät	7	-	7	-	...	...	...	...	...	...	...	...	...	...	...	...	...
74914 Edunvalvoja	24	3	21	3	2 293	...	...	2 293	...	...	...	...	...	...	...	...	...
Kunnat	22	3	19	3	2 309	...	...	2 309	...	...	...	...	...	...	...	...	...
Kuntayhtymät	2	-	2	-	...	...	...	...	...	...	...	...	...	...	...	...	...
73101 Edunvalvontapäällikkö	6	5	1	-	...	...	...	...	...	...	...	...	...	...	...	...	...
Kunnat	1	-	1	-	...	...	...	...	...	...	...	...	...	...	...	...	...
Kuntayhtymät	5	5	-	-	...	...	...	...	...	...	...	...	...	...	...	...	...
74924 Edunvalvontasihtööri	37	2	35	1	1 812	...	...	1 812	...	...	...	...	...	1 667	1 827	1 907	...
Kunnat	34	2	32	1	1 807	...	...	1 807	...	...	...	...	...	1 667	1 823	1 907	...
Kuntayhtymät	3	-	3	-	...	...	...	...	...	...	...	...	...	...	...	...	...
72306 Elätusturvakäsittelijä	40	-	40	2	1 889	-	1 889	1 902	-	1 902	1 814	1 900	2 005	...	...	...	...
Kunnat	40	-	40	2	1 889	-	1 889	1 902	-	1 902	1 814	1 900	2 005	...	...	...	...
72305 Elätusturvasihtööri	24	-	24	3	1 956	-	1 956	1 959	-	1 959	...	...	...	...	...	...	...
Kunnat	22	-	22	3	1 955	-	1 955	1 958	-	1 958	...	...	...	...	...	...	...
Kuntayhtymät	2	-	2	-	...	...	...	...	...	...	...	...	...	...	...	...	...
08773 Elektroniikka-asentaja	11	11	-	1	1 975	1 975	-	2 184	2 184	-	...	...	...	...	...	...	...
Kunnat	8	8	-	1	1 885	1 885	-	1 990	1 990	-	...	...	...	...	...	...	...
Kuntayhtymät	3	3	-	-	...	...	...	...	...	...	...	...	...	...	...	...	...
71534 Elektroniikkamekaanikko	7	7	-	1	1 812	1 812	-	1 850	1 850	-	...	...	...	...	...	...	...
Kuntayhtymät	7	7	-	1	1 812	1 812	-	1 850	1 850	-	...	...	...	...	...	...	...
08793 Elinkeinoasiamies	58	49	9	8	2 948	2 997	2 583	2 948	2 997	2 583	2 450	2 985	3 423	...	...	...	...
Kunnat	53	44	9	8	2 924	2 974	2 583	2 924	2 974	2 583	2 447	2 977	3 423	...	...	...	...
Kuntayhtymät	5	5	-	-	...	...	...	...	...	...	...	...	...	...	...	...	...
72632 Elinkeinojohtaja	18	15	3	-	4 244	...	...	4 244	...	...	...	...	...	...	...	...	...
Kunnat	16	13	3	-	4 115	...	...	4 115	...	...	...	...	...	...	...	...	...
Kuntayhtymät	2	2	-	-	...	...	...	...	...	...	...	...	...	...	...	...	...
73959 Elinkeinopäällikkö	9	7	2	-	3 791	...	...	3 791	...	...	...	...	...	...	...	...	...
Kunnat	7	6	1	-	3 824	...	...	3 824	...	...	...	...	...	...	...	...	...
Kuntayhtymät	2	1	1	-	...	...	...	...	...	...	...	...	...	...	...	...	...
08789 Elinkeinosihtööri	9	2	7	1	2 258	...	...	2 258	...	...	...	...	...	...	...	...	...
Kunnat	9	2	7	1	2 258	...	...	2 258	...	...	...	...	...	...	...	...	...
71525 Elinkeinotoimenjohtaja	8	8	-	-	3 834	3 834	-	3 834	3 834	-	...	...	...	...	...	...	...
Kunnat	8	8	-	-	3 834	3 834	-	3 834	3 834	-	...	...	...	...	...	...	...
08799 Elintarvikelaborantti	6	-	6	3	1 715	-	1 715	1 715	-	1 715	...	...	...	...	...	...	...
Kunnat	1	-	1	-	...	...	...	...	...	...	...	...	...	...	...	...	...
Kuntayhtymät	5	-	5	3	...	...	...	...	...	...	...	...	...	...	...	...	...
08798 Elintarviketarkastaja	7	1	6	1	2 715	...	...	2 715	...	...	...	...	...	...	...	...	...
Kunnat	7	1	6	1	2 715	...	...	2 715	...	...	...	...	...	...	...	...	...
08910 Eläinlääkäri	128	49	79	13	2 131	2 124	2 136	2 390	2 366	2 407	1 724	2 291	3 100	...	...	...	...
Kunnat	72	26	46	11	2 210	2 306	2 146	2 422	2 457	2 399	1 662	2 412	3 100	...	...	...	...
alle 15 000	54	20	34	6	2 230	2 364	2 135	2 465	2 550	2 405	1 674	2 412	3 100	...	...	...	...
15 000 - 74 999	13	5	8	4	2 141	...	...	2 167	...	...	...	...	...	...	...	...	...
75 000 -	5	1	4	1	...	...	...	...	...	...	...	...	...	...	...	...	...
Kuntayhtymät	56	23	33	2	2 022	1 903	2 120	2 345	2 255	2 419	1 789	2 248	3 135	...	...	...	...
08970 Eläintenhoitaja	48	10	38	2	1 956	1 952	1 958	1 961	1 952	1 964	1 671	1 979	2 235	...	...	...	...
Kunnat	38	10	28	1	1 976	1 952	1 985	1 976	1 952	1 985	1 671	2 017	2 253	...	...	...	...
Kuntayhtymät	10	-	10	1	1 871	-	1 871	1 898	-	1 898	...	...	...	...	...	...	...
72421 Eläkeratkaisija	78	13	65	7	2 537	2 609	2 521	2 554	2 614	2 541	2 361	2 521	2 823	...	...	...	...
Kuntayhtymät	78	13	65	7	2 537	2 609	2 521	2 554	2 614	2 541	2 361	2 521	2 823	...	...	...	...
09090 Emännöitsijä	4	-	4	2	...	...	...	...	...	...	...	...	...	...	...	...	...
Kunnat	4	-	4	2	...	...	...	...	...	...	...	...	...	...	...	...	...

**Kuntasektorin kuukausipalkkaisen henkilöstön lukumäärät, säännöllisen työajan keskiansiot, kokonaisansiot ammattinimikkeen, sukupuolen, kuntamuodon ja kunnan asukasluvun mukaan lokakuussa 2005**

*Antalet månadsavlönade inom den kommunala sektorn och deras medellön för ordinarie arbetstid och totallön i genomsnitt efter yrkesbeteckning, kön, kommuntyp och kommunens invånarantal i oktober 2005*

Ammattinimike Yrkesbeteckning	Lukumäärä - Antal				Säännöllisen työajan ansio, € Keskimääräinen kokonaisansio, € Lön för ordinarie arbetstid, € Genomsnittlig totallön, €									
	Koko- aikaiset Heltids- anställda	Miehet		Naiset	Osa- aikaiset Deltids- anställda	Yhteensä			Yhteensä			Desiili - Decil		
		Män	Kvinnor	Totalt		Män	Kvinnor	Totalt	Män	Kvinnor	1.	5.	9.	
<b>09240 Emäntä</b>	<b>667</b>	<b>7</b>	<b>660</b>	<b>68</b>	<b>1 908</b>	<b>1 801</b>	<b>1 910</b>	<b>1 917</b>	<b>1 801</b>	<b>1 918</b>	<b>1 716</b>	<b>1 871</b>	<b>2 165</b>	
Kunnat	568	5	563	60	1 904	...	...	1 912	...	...	1 716	1 869	2 148	
alle 15 000	358	5	353	48	1 930	...	...	1 938	...	...	1 743	1 900	2 215	
15 000 - 74 999	145	-	145	11	1 877	-	1 877	1 890	-	1 890	1 708	1 839	2 106	
75 000 -	65	-	65	1	1 828	-	1 828	1 830	-	1 830	1 716	1 784	2 010	
Kuntayhtymät	99	2	97	8	1 931	...	...	1 939	...	...	1 724	1 886	2 251	
<b>09330 Emäntä-keittäjä</b>	<b>153</b>	<b>3</b>	<b>150</b>	<b>11</b>	<b>1 829</b>	...	...	<b>1 833</b>	...	...	<b>1 733</b>	<b>1 808</b>	<b>1 952</b>	
Kunnat	151	3	148	11	1 828	...	...	1 831	...	...	1 733	1 808	1 937	
alle 15 000	13	-	13	1	1 873	-	1 873	1 873	-	1 873	...	...	...	
15 000 - 74 999	22	-	22	3	1 808	-	1 808	1 812	-	1 812	...	...	...	
75 000 -	116	3	113	7	1 826	...	...	1 830	...	...	1 738	1 824	1 937	
Kuntayhtymät	2	-	2	-	...	...	...	...	...	...	...	...	...	
<b>72968 Emäntä-siivoaja</b>	<b>7</b>	<b>-</b>	<b>7</b>	<b>-</b>	<b>...</b>	<b>...</b>	<b>...</b>	<b>...</b>	<b>...</b>	<b>...</b>	<b>...</b>	<b>...</b>	<b>...</b>	
Kunnat	7	-	7	-	...	...	...	...	...	...	...	...	...	
<b>71892 Energiainsinööri</b>	<b>7</b>	<b>7</b>	<b>-</b>	<b>-</b>	<b>3 226</b>	<b>3 226</b>	<b>-</b>	<b>3 628</b>	<b>3 628</b>	<b>-</b>	<b>...</b>	<b>...</b>	<b>...</b>	
Kunnat	6	6	-	-	3 010	3 010	-	3 479	3 479	-	...	...	...	
Kuntayhtymät	1	1	-	-	...	...	...	...	...	...	...	...	...	
<b>09361 Englannin ja ranskan kielen lehtori</b>	<b>8</b>	<b>-</b>	<b>8</b>	<b>-</b>	<b>2 600</b>	<b>-</b>	<b>2 600</b>	<b>3 181</b>	<b>-</b>	<b>3 181</b>	<b>...</b>	<b>...</b>	<b>...</b>	
Kunnat	8	-	8	-	2 600	-	2 600	3 181	-	3 181	...	...	...	
<b>09368 Englannin ja ruotsin kielen lehtori</b>	<b>193</b>	<b>17</b>	<b>176</b>	<b>3</b>	<b>2 851</b>	<b>2 785</b>	<b>2 858</b>	<b>3 162</b>	<b>3 207</b>	<b>3 158</b>	<b>2 551</b>	<b>3 161</b>	<b>3 709</b>	
Kunnat	193	17	176	3	2 851	2 785	2 858	3 162	3 207	3 158	2 551	3 161	3 709	
alle 15 000	87	7	80	2	2 863	2 665	2 880	3 153	2 962	3 170	2 551	3 106	3 684	
15 000 - 74 999	92	9	83	1	2 833	2 837	2 833	3 146	3 310	3 125	2 564	3 199	3 724	
75 000 -	14	1	13	-	2 896	...	...	3 319	...	...	...	...	...	
Kuntayhtymät	3	1	2	-	...	...	...	...	...	...	...	...	...	
<b>09362 Englannin ja saksan kielen lehtori</b>	<b>10</b>	<b>1</b>	<b>9</b>	<b>-</b>	<b>2 778</b>	<b>...</b>	<b>...</b>	<b>3 203</b>	<b>...</b>	<b>...</b>	<b>...</b>	<b>...</b>	<b>...</b>	
Kunnat	10	1	9	-	2 778	...	...	3 203	...	...	...	...	...	
<b>09365 Englannin kielen lehtori</b>	<b>183</b>	<b>25</b>	<b>158</b>	<b>7</b>	<b>2 853</b>	<b>2 811</b>	<b>2 860</b>	<b>3 284</b>	<b>3 295</b>	<b>3 282</b>	<b>2 740</b>	<b>3 303</b>	<b>3 791</b>	
Kunnat	180	24	156	7	2 847	2 785	2 856	3 280	3 261	3 283	2 710	3 306	3 791	
alle 15 000	115	17	98	4	2 860	2 830	2 865	3 287	3 314	3 283	2 780	3 326	3 779	
15 000 - 74 999	58	6	52	3	2 836	2 773	2 844	3 261	3 309	3 255	2 699	3 278	3 752	
75 000 -	7	1	6	-	2 732	...	...	3 315	...	...	...	...	...	
Kuntayhtymät	3	1	2	-	...	...	...	...	...	...	...	...	...	
<b>09367 Englannin kielen opettaja</b>	<b>10</b>	<b>-</b>	<b>10</b>	<b>-</b>	<b>2 894</b>	<b>-</b>	<b>2 894</b>	<b>3 318</b>	<b>-</b>	<b>3 318</b>	<b>...</b>	<b>...</b>	<b>...</b>	
Kunnat	10	-	10	-	2 894	-	2 894	3 318	-	3 318	...	...	...	
Kuntayhtymät	-	-	-	-	...	...	...	...	...	...	...	...	...	
<b>75189 Ensihoitaja</b>	<b>68</b>	<b>61</b>	<b>7</b>	<b>-</b>	<b>2 505</b>	<b>2 512</b>	<b>2 429</b>	<b>2 578</b>	<b>2 581</b>	<b>2 550</b>	<b>2 074</b>	<b>2 634</b>	<b>3 041</b>	
Kunnat	68	61	7	-	2 505	2 512	2 429	2 578	2 581	2 550	2 074	2 634	3 041	
<b>10030 Ensiviulun soittaja</b>	<b>28</b>	<b>11</b>	<b>17</b>	<b>-</b>	<b>2 277</b>	<b>2 292</b>	<b>2 269</b>	<b>2 277</b>	<b>2 292</b>	<b>2 269</b>	<b>...</b>	<b>...</b>	<b>...</b>	
Kunnat	28	11	17	-	2 277	2 292	2 269	2 277	2 292	2 269	...	...	...	
<b>10050 Erikoisammattimies</b>	<b>445</b>	<b>424</b>	<b>21</b>	<b>45</b>	<b>1 951</b>	<b>1 956</b>	<b>1 824</b>	<b>2 165</b>	<b>2 179</b>	<b>1 831</b>	<b>1 736</b>	<b>1 992</b>	<b>2 855</b>	
Kunnat	188	177	11	19	1 872	1 876	1 812	2 091	2 107	1 812	1 705	1 909	2 661	
alle 15 000	40	40	-	5	1 881	1 881	-	2 081	2 081	-	1 761	1 955	2 565	
15 000 - 74 999	43	42	1	4	1 904	...	...	2 157	...	...	1 726	1 896	3 024	
75 000 -	105	95	10	10	1 855	1 859	1 810	2 065	2 089	1 810	1 698	1 896	2 613	
Kuntayhtymät	257	247	10	26	2 005	2 011	1 838	2 216	2 228	1 854	1 758	2 046	2 970	
<b>10063 Erikoishammashoitaja</b>	<b>92</b>	<b>-</b>	<b>92</b>	<b>15</b>	<b>2 036</b>	<b>-</b>	<b>2 036</b>	<b>2 068</b>	<b>-</b>	<b>2 068</b>	<b>1 879</b>	<b>2 067</b>	<b>2 222</b>	
Kunnat	36	-	36	3	2 024	-	2 024	2 028	-	2 028	...	...	...	
alle 15 000	29	-	29	3	2 041	-	2 041	2 041	-	2 041	...	...	...	
15 000 - 74 999	5	-	5	-	...	...	...	...	...	...	...	...	...	
75 000 -	2	-	2	-	...	...	...	...	...	...	...	...	...	
Kuntayhtymät	56	-	56	12	2 043	-	2 043	2 095	-	2 095	1 988	2 071	2 263	
<b>10065 Erikoishammaslääkäri</b>	<b>52</b>	<b>16</b>	<b>36</b>	<b>55</b>	<b>4 798</b>	<b>4 998</b>	<b>4 659</b>	<b>4 939</b>	<b>5 244</b>	<b>4 727</b>	<b>3 995</b>	<b>4 909</b>	<b>6 169</b>	
Kunnat	37	6	31	30	4 860	5 175	4 761	4 937	5 244	4 840	...	...	...	
alle 15 000	2	1	1	-	...	...	...	...	...	...	...	...	...	
15 000 - 74 999	3	-	3	6	...	...	...	...	...	...	...	...	...	
75 000 -	32	5	27	24	4 825	...	...	4 916	...	...	...	...	...	
Kuntayhtymät	15	10	5	25	4 686	...	...	4 943	...	...	...	...	...	

**Kuntasektorin kuukausipalkkaisen henkilöstön lukumäärät, säännöllisen työntekijän keskiarvot, kokonaisansiot ammattinimikkeen, sukupuolen, kuntamuodon ja kunnan asukasluvun mukaan lokakuussa 2005**

*Antalet månadsavlönade inom den kommunala sektorn och deras medellön för ordinarie arbetstid och totallön i genomsnitt efter yrkesbeteckning, kön, kommuntyp och kommunens invånarantal i oktober 2005*

Ammattinimike Yrkesbeteckning	Lukumäärä - Antal				Säännöllisen työntekijän ansio, € Keskimääräinen kokonaisansio, € Lön för ordinarie arbetstid, € Genomsnittlig totallön, €												
	Koko- aikaiset Heltids- anställda	Miehet		Naiset	Osa- aikaiset Deltids- anställda	Yhteensä			Miehet			Naiset			Desilli - Decil		
		Män	Kvinnor	Totalt		Män	Kvinnor	Totalt	Män	Kvinnor	Totalt	1.	5.	9.			
<b>71852 Erikoiskirjastonhoitaja</b>	<b>90</b>	<b>7</b>	<b>83</b>	<b>6</b>	<b>2 254</b>	<b>2 206</b>	<b>2 257</b>	<b>2 254</b>	<b>2 206</b>	<b>2 257</b>	<b>1 945</b>	<b>2 224</b>	<b>2 520</b>				
Kunnat	90	7	83	6	2 254	2 206	2 257	2 254	2 206	2 257	1 945	2 224	2 520				
<b>72475 Erikoiskirjastovirkailija</b>	<b>107</b>	<b>24</b>	<b>83</b>	<b>8</b>	<b>2 005</b>	<b>1 967</b>	<b>2 013</b>	<b>2 005</b>	<b>1 967</b>	<b>2 013</b>	<b>1 808</b>	<b>1 947</b>	<b>2 295</b>				
Kunnat	107	24	83	8	2 005	1 967	2 013	2 005	1 967	2 013	1 808	1 947	2 295				
alle 15 000	1	-	1	-	...	...	...	...	...	...	...	...	...				
15 000 - 74 999	6	1	5	-	...	...	...	...	...	...	...	...	...				
75 000 -	100	23	77	8	2 012	1 967	2 023	2 012	1 967	2 023	1 823	1 958	2 295				
<b>10075 Erikoislääkintävoimistelija</b>	<b>10</b>	<b>-</b>	<b>10</b>	<b>3</b>	<b>2 112</b>	<b>-</b>	<b>2 112</b>	<b>2 146</b>	<b>-</b>	<b>2 146</b>	<b>...</b>	<b>...</b>	<b>...</b>				
Kunnat	10	-	10	2	2 112	-	2 112	2 146	-	2 146	...	...	...				
Kuntayhtymät	-	-	-	1	...	...	...	...	...	...	...	...	...				
<b>10080 Erikoislääkäri</b>	<b>1 625</b>	<b>779</b>	<b>846</b>	<b>447</b>	<b>5 076</b>	<b>5 281</b>	<b>4 880</b>	<b>6 284</b>	<b>6 748</b>	<b>5 841</b>	<b>4 400</b>	<b>5 782</b>	<b>8 918</b>				
Kunnat	77	30	47	18	4 797	4 871	4 746	4 936	5 047	4 859	4 172	4 912	5 734				
alle 15 000	1	-	1	1	...	...	...	...	...	...	...	...	...				
15 000 - 74 999	7	3	4	4	5 353	...	...	5 609	...	...	...	...	...				
75 000 -	69	27	42	13	4 725	4 833	4 649	4 852	4 962	4 775	4 096	4 886	5 626				
Kuntayhtymät	1 548	749	799	429	5 094	5 303	4 890	6 369	6 837	5 913	4 430	5 879	9 073				
<b>10130 Erikoisopettaja</b>	<b>17</b>	<b>2</b>	<b>15</b>	<b>2</b>	<b>2 616</b>	<b>...</b>	<b>...</b>	<b>2 877</b>	<b>...</b>	<b>...</b>	<b>...</b>	<b>...</b>	<b>...</b>				
Kunnat	17	2	15	2	2 616	...	...	2 877	...	...	...	...	...				
<b>10170 Erikoissairaanhoitaja</b>	<b>352</b>	<b>39</b>	<b>313</b>	<b>29</b>	<b>2 216</b>	<b>2 320</b>	<b>2 205</b>	<b>2 237</b>	<b>2 353</b>	<b>2 224</b>	<b>1 963</b>	<b>2 167</b>	<b>2 624</b>				
Kunnat	309	36	273	26	2 228	2 341	2 215	2 248	2 368	2 234	1 984	2 172	2 641				
alle 15 000	72	3	69	3	2 152	...	...	2 174	...	...	1 933	2 127	2 383				
15 000 - 74 999	32	-	32	2	2 285	-	2 285	2 300	-	2 300	2 020	2 244	2 654				
75 000 -	205	33	172	21	2 244	2 375	2 223	2 264	2 406	2 241	2 006	2 182	2 660				
Kuntayhtymät	43	3	40	3	2 135	...	...	2 160	...	...	1 906	2 122	2 495				
<b>71406 Erikoissuunnittelija</b>	<b>90</b>	<b>39</b>	<b>51</b>	<b>7</b>	<b>3 141</b>	<b>3 218</b>	<b>3 087</b>	<b>3 242</b>	<b>3 406</b>	<b>3 126</b>	<b>2 511</b>	<b>3 232</b>	<b>3 959</b>				
Kunnat	42	27	15	3	3 090	3 152	2 992	3 210	3 308	3 053	2 501	3 186	4 029				
Kuntayhtymät	48	12	36	4	3 187	3 377	3 129	3 271	3 640	3 159	2 511	3 300	3 743				
<b>10223 Erikoistoimintaterapeutti</b>	<b>9</b>	<b>-</b>	<b>9</b>	<b>1</b>	<b>2 060</b>	<b>-</b>	<b>2 060</b>	<b>2 060</b>	<b>-</b>	<b>2 060</b>	<b>...</b>	<b>...</b>	<b>...</b>				
Kunnat	9	-	9	1	2 060	-	2 060	2 060	-	2 060	...	...	...				
Kuntayhtymät	-	-	-	-	...	...	...	...	...	...	...	...	...				
<b>10230 Erikoistutkija</b>	<b>20</b>	<b>14</b>	<b>6</b>	<b>1</b>	<b>3 246</b>	<b>3 403</b>	<b>2 933</b>	<b>3 246</b>	<b>3 403</b>	<b>2 933</b>	<b>...</b>	<b>...</b>	<b>...</b>				
Kunnat	11	9	2	1	3 205	...	...	3 205	...	...	...	...	...				
Kuntayhtymät	9	5	4	-	3 311	...	...	3 311	...	...	...	...	...				
<b>74755 Erikoistuva hammaslääkäri</b>	<b>36</b>	<b>13</b>	<b>23</b>	<b>4</b>	<b>3 012</b>	<b>3 033</b>	<b>3 002</b>	<b>3 119</b>	<b>3 193</b>	<b>3 080</b>	<b>...</b>	<b>...</b>	<b>...</b>				
Kunnat	8	1	7	-	2 922	...	...	3 018	...	...	...	...	...				
Kuntayhtymät	28	12	16	4	3 036	3 080	3 008	3 145	3 248	3 079	...	...	...				
<b>72983 Erikoistuva lääkäri</b>	<b>888</b>	<b>363</b>	<b>525</b>	<b>38</b>	<b>3 546</b>	<b>3 706</b>	<b>3 433</b>	<b>4 659</b>	<b>5 040</b>	<b>4 390</b>	<b>2 991</b>	<b>4 462</b>	<b>6 560</b>				
Kunnat	76	18	58	6	3 232	3 358	3 183	3 984	4 223	3 892	2 998	3 702	4 955				
15 000 - 74 999	7	4	3	2	3 521	...	...	4 062	...	...	...	...	...				
75 000 -	69	14	55	4	3 195	3 222	3 186	3 974	4 160	3 916	2 998	3 677	5 435				
Kuntayhtymät	812	345	467	32	3 582	3 732	3 469	4 736	5 101	4 462	2 978	4 630	6 580				
<b>73311 Erityisasiantuntija</b>	<b>56</b>	<b>26</b>	<b>30</b>	<b>10</b>	<b>3 849</b>	<b>4 040</b>	<b>3 678</b>	<b>3 849</b>	<b>4 040</b>	<b>3 678</b>	<b>3 228</b>	<b>3 720</b>	<b>4 369</b>				
Kunnat	11	5	6	4	4 183	...	...	4 183	...	...	...	...	...				
Kuntayhtymät	45	21	24	6	3 771	3 816	3 732	3 771	3 816	3 732	3 236	3 800	4 305				
<b>71740 Erityisavustaja</b>	<b>617</b>	<b>36</b>	<b>581</b>	<b>138</b>	<b>1 613</b>	<b>1 571</b>	<b>1 616</b>	<b>1 614</b>	<b>1 571</b>	<b>1 617</b>	<b>1 476</b>	<b>1 616</b>	<b>1 767</b>				
Kunnat	606	34	572	134	1 613	1 569	1 616	1 613	1 569	1 616	1 476	1 615	1 767				
alle 15 000	61	-	61	27	1 628	-	1 628	1 634	-	1 634	1 481	1 614	1 816				
15 000 - 74 999	235	5	230	57	1 616	...	...	1 616	...	...	1 475	1 620	1 767				
75 000 -	310	29	281	50	1 608	1 580	1 611	1 608	1 580	1 611	1 476	1 614	1 723				
Kuntayhtymät	11	2	9	4	1 640	...	...	1 640	...	...	...	...	...				
<b>10276 Erityiskoulun rehtori</b>	<b>63</b>	<b>32</b>	<b>31</b>	<b>-</b>	<b>4 038</b>	<b>4 034</b>	<b>4 042</b>	<b>4 042</b>	<b>4 040</b>	<b>4 044</b>	<b>3 720</b>	<b>4 040</b>	<b>4 525</b>				
Kunnat	63	32	31	-	4 038	4 034	4 042	4 042	4 040	4 044	3 720	4 040	4 525				
<b>76622 Erityiskoulunkäyntiavustaja</b>	<b>25</b>	<b>2</b>	<b>23</b>	<b>2</b>	<b>1 846</b>	<b>...</b>	<b>...</b>	<b>1 846</b>	<b>...</b>	<b>...</b>	<b>...</b>	<b>...</b>	<b>...</b>				
Kunnat	25	2	23	2	1 846	...	...	1 846	...	...	...	...	...				
<b>77167 Erityislapsen avustaja</b>	<b>8</b>	<b>2</b>	<b>6</b>	<b>2</b>	<b>1 772</b>	<b>...</b>	<b>...</b>	<b>1 772</b>	<b>...</b>	<b>...</b>	<b>...</b>	<b>...</b>	<b>...</b>				
Kunnat	8	2	6	2	1 772	...	...	1 772	...	...	...	...	...				

**Kuntasektorin kuukausipalkkaisen henkilöstön lukumäärät, säännöllisen työajan keskiansiot, kokonaisansiot ammattinimikkeen, sukupuolen, kuntamuodon ja kunnan asukasluvun mukaan lokakuussa 2005**

*Antalet månadsavlönade inom den kommunala sektorn och deras medellön för ordinarie arbetstid och totallön i genomsnitt efter yrkesbeteckning, kön, kommuntyp och kommunens invånarantal i oktober 2005*

Ammattinimike Yrkesbeteckning	Lukumäärä - Antal				Säännöllisen työajan ansio, € Keskimääräinen kokonaisansio, € Lön för ordinarie arbetstid, € Genomsnittlig totallön, €								
	Koko- aikaiset Heltids- anställda	Miehet	Naiset	Osa- aikaiset Deltids- anställda	Yhteensä			Yhteensä			Desiili - Decil		
		Män	Kvinnor		Totalt	Män	Kvinnor	Totalt	Män	Kvinnor	1.	5.	9.
<b>10275 Erityislastentarhan opettaja</b>	<b>674</b>	<b>22</b>	<b>652</b>	<b>21</b>	<b>2 224</b>	<b>2 227</b>	<b>2 223</b>	<b>2 225</b>	<b>2 227</b>	<b>2 225</b>	<b>1 988</b>	<b>2 231</b>	<b>2 430</b>
Kunnat	669	22	647	20	2 224	2 227	2 224	2 226	2 227	2 226	1 988	2 231	2 431
alle 15 000	84	2	82	3	2 195	...	...	2 195	...	...	1 967	2 192	2 347
15 000 - 74 999	207	6	201	5	2 193	...	...	2 196	...	...	1 979	2 188	2 395
75 000 -	378	14	364	12	2 246	2 189	2 248	2 247	2 189	2 250	1 991	2 280	2 458
Kuntayhtymät	5	-	5	1	...	...	...	...	...	...	...	...	...
<b>71885 Erityisliikunnanohjaaja</b>	<b>26</b>	<b>6</b>	<b>20</b>	<b>2</b>	<b>1 805</b>	...	...	<b>1 808</b>	...	...	...	...	...
Kunnat	24	6	18	2	1 798	...	...	1 798	...	...	...	...	...
Kuntayhtymät	2	-	2	-	...	...	...	...	...	...	...	...	...
<b>10277 Erityisluokan opettaja</b>	<b>2 414</b>	<b>621</b>	<b>1 793</b>	<b>22</b>	<b>2 663</b>	<b>2 689</b>	<b>2 654</b>	<b>3 101</b>	<b>3 227</b>	<b>3 057</b>	<b>2 345</b>	<b>3 138</b>	<b>3 719</b>
Kunnat	2 394	619	1 775	21	2 665	2 691	2 656	3 105	3 229	3 062	2 349	3 141	3 724
alle 15 000	545	113	432	6	2 611	2 628	2 606	3 060	3 137	3 039	2 280	3 071	3 759
15 000 - 74 999	766	187	579	1	2 677	2 718	2 664	3 112	3 248	3 067	2 425	3 166	3 663
75 000 -	1 083	319	764	14	2 682	2 696	2 677	3 122	3 250	3 071	2 358	3 165	3 749
Kuntayhtymät	20	2	18	1	2 423	...	...	2 592	...	...	...	...	...
<b>10259 Erityisluokanopett./erityisopettaja</b>	<b>14</b>	<b>3</b>	<b>11</b>	<b>-</b>	<b>2 633</b>	...	...	<b>3 081</b>	...	...	...	...	...
Kunnat	14	3	11	-	2 633	...	...	3 081	...	...	...	...	...
<b>10243 Erityisluokanopett.harjaantumisopetus</b>	<b>60</b>	<b>6</b>	<b>54</b>	<b>-</b>	<b>2 626</b>	...	...	<b>3 120</b>	...	...	<b>2 482</b>	<b>3 085</b>	<b>3 839</b>
Kunnat	60	6	54	-	2 626	...	...	3 120	...	...	2 482	3 085	3 839
<b>10241 Erityisluokanopett.kuulovam.opetus.</b>	<b>7</b>	<b>1</b>	<b>6</b>	<b>-</b>	<b>2 688</b>	...	...	<b>3 135</b>	...	...	...	...	...
Kunnat	7	1	6	-	2 688	...	...	3 135	...	...	...	...	...
<b>10249 Erityisluokanopett.sopeutumatt.opetus</b>	<b>42</b>	<b>16</b>	<b>26</b>	<b>-</b>	<b>2 381</b>	<b>2 397</b>	<b>2 370</b>	<b>2 851</b>	<b>2 962</b>	<b>2 778</b>	<b>2 146</b>	<b>2 721</b>	<b>3 618</b>
Kunnat	42	16	26	-	2 381	2 397	2 370	2 851	2 962	2 778	2 146	2 721	3 618
<b>10251 Erityisluokanopett.vammaisten opetus</b>	<b>52</b>	<b>10</b>	<b>42</b>	<b>-</b>	<b>2 485</b>	<b>2 463</b>	<b>2 491</b>	<b>2 919</b>	<b>3 006</b>	<b>2 899</b>	<b>2 376</b>	<b>2 915</b>	<b>3 417</b>
Kunnat	52	10	42	-	2 485	2 463	2 491	2 919	3 006	2 899	2 376	2 915	3 417
<b>10246 Erityisluokanopettaja mukautettu opetus</b>	<b>95</b>	<b>21</b>	<b>74</b>	<b>-</b>	<b>2 697</b>	<b>2 654</b>	<b>2 707</b>	<b>3 216</b>	<b>3 293</b>	<b>3 197</b>	<b>2 664</b>	<b>3 210</b>	<b>3 772</b>
Kunnat	95	21	74	-	2 697	2 654	2 707	3 216	3 293	3 197	2 664	3 210	3 772
<b>10281 Erityisnuorisotyöntekijä</b>	<b>68</b>	<b>24</b>	<b>44</b>	<b>1</b>	<b>1 953</b>	<b>2 029</b>	<b>1 906</b>	<b>1 954</b>	<b>2 029</b>	<b>1 906</b>	<b>1 698</b>	<b>1 885</b>	<b>2 292</b>
Kunnat	68	24	44	1	1 953	2 029	1 906	1 954	2 029	1 906	1 698	1 885	2 292
<b>10279 Erityisohjaaja</b>	<b>11</b>	<b>2</b>	<b>9</b>	<b>3</b>	<b>1 815</b>	...	...	<b>1 815</b>	...	...	...	...	...
Kunnat	5	-	5	2	...	...	...	...	...	...	...	...	...
Kuntayhtymät	6	2	4	1	1 803	...	...	1 803	...	...	...	...	...
<b>71606 Erityisopettaja, ammattikoulussa</b>	<b>11</b>	<b>2</b>	<b>9</b>	<b>-</b>	<b>2 871</b>	...	...	<b>3 156</b>	...	...	...	...	...
Kunnat	4	2	2	-	...	...	...	...	...	...	...	...	...
Kuntayhtymät	7	-	7	-	3 051	-	3 051	3 252	-	3 252	...	...	...
<b>71048 Erityisopettaja, kehitysvammalait.koulu</b>	<b>9</b>	<b>-</b>	<b>9</b>	<b>-</b>	<b>2 326</b>	<b>-</b>	<b>2 326</b>	<b>2 619</b>	<b>-</b>	<b>2 619</b>	...	...	...
Kuntayhtymät	9	-	9	-	2 326	-	2 326	2 619	-	2 619	...	...	...
<b>10280 Erityisopettaja, muu kuin peruskoulussa</b>	<b>127</b>	<b>18</b>	<b>109</b>	<b>5</b>	<b>2 554</b>	<b>2 631</b>	<b>2 538</b>	<b>2 782</b>	<b>2 906</b>	<b>2 757</b>	<b>2 060</b>	<b>2 765</b>	<b>3 389</b>
Kunnat	125	17	108	4	2 557	2 635	2 542	2 769	2 900	2 744	2 060	2 730	3 387
alle 15 000	59	10	49	3	2 466	2 654	2 413	2 684	2 884	2 628	1 898	2 639	3 387
15 000 - 74 999	23	5	18	-	2 579	...	...	2 806	...	...	...	...	...
75 000 -	43	2	41	1	2 656	...	...	2 852	...	...	2 217	3 038	3 480
Kuntayhtymät	2	1	1	1	...	...	...	...	...	...	...	...	...
<b>10289 Erityisopettaja, peruskoulussa</b>	<b>1 855</b>	<b>284</b>	<b>1 571</b>	<b>36</b>	<b>2 686</b>	<b>2 692</b>	<b>2 685</b>	<b>2 922</b>	<b>3 021</b>	<b>2 904</b>	<b>2 244</b>	<b>2 989</b>	<b>3 435</b>
Kunnat	1 830	281	1 549	36	2 688	2 696	2 686	2 925	3 027	2 906	2 246	2 991	3 438
alle 15 000	719	129	590	18	2 661	2 716	2 648	2 942	3 082	2 909	2 192	3 018	3 509
15 000 - 74 999	568	77	491	4	2 676	2 730	2 667	2 902	3 079	2 873	2 278	2 979	3 376
75 000 -	543	75	468	14	2 733	2 627	2 751	2 928	2 884	2 936	2 282	2 989	3 394
Kuntayhtymät	25	3	22	-	2 583	...	...	2 744	...	...	...	...	...
<b>72891 Erityispäivähoitaja</b>	<b>12</b>	<b>1</b>	<b>11</b>	<b>-</b>	<b>1 734</b>	...	...	<b>1 734</b>	...	...	...	...	...
Kunnat	12	1	11	-	1 734	...	...	1 734	...	...	...	...	...
<b>71914 Erityisryhmien liikunnanohjaaja</b>	<b>26</b>	<b>4</b>	<b>22</b>	<b>4</b>	<b>1 850</b>	...	...	<b>1 850</b>	...	...	...	...	...
Kunnat	26	4	22	4	1 850	...	...	1 850	...	...	...	...	...
<b>71716 Erityissosiaalityöntekijä</b>	<b>38</b>	<b>9</b>	<b>29</b>	<b>4</b>	<b>2 540</b>	<b>2 430</b>	<b>2 569</b>	<b>2 550</b>	<b>2 430</b>	<b>2 581</b>	<b>2 186</b>	<b>2 597</b>	<b>2 837</b>
Kunnat	38	9	29	4	2 540	2 430	2 569	2 550	2 430	2 581	2 186	2 597	2 837
<b>71407 Erityissuunnittelija</b>	<b>67</b>	<b>22</b>	<b>45</b>	<b>7</b>	<b>3 240</b>	<b>3 317</b>	<b>3 206</b>	<b>3 285</b>	<b>3 351</b>	<b>3 255</b>	<b>2 692</b>	<b>3 251</b>	<b>3 841</b>
Kunnat	67	22	45	7	3 240	3 317	3 206	3 285	3 351	3 255	2 692	3 251	3 841

**Kuntasektorin kuukausipalkkaisen henkilöstön lukumäärät, säännöllisen työajan keskiansiot, kokonaisansiot ammattinimikkeen, sukupuolen, kuntamuodon ja kunnan asukasluvun mukaan lokakuussa 2005**

*Antalet månadsavlönade inom den kommunala sektorn och deras medellön för ordinarie arbetstid och totallön i genomsnitt efter yrkesbeteckning, kön, kommuntyp och kommunens invånarantal i oktober 2005*

Ammattinimike Yrkesbeteckning	Lukumäärä - Antal				Säännöllisen työajan ansio, € Keskimääräinen kokonaisansio, € Lön för ordinarie arbetstid, € Genomsnittlig totallön, €									
	Koko- aikaiset Heltids- anställda	Miehet		Osa- aikaiset Deltids- anställda	Yhteensä			Miehet			Naiset			
		Män	Kvinnor		Totalt	Män	Kvinnor	Totalt	Män	Kvinnor	1.	5.	9.	
<b>10288 Erityistyöntekijä</b>	<b>6</b>	<b>1</b>	<b>5</b>	-	...	...	...	...	...	...	...	...	...	...
Kunnat	5	1	4	-	...	...	...	...	...	...	...	...	...	...
Kuntayhtymät	1	-	1	-	...	...	...	...	...	...	...	...	...	...
<b>74362 Esikouluavustaja</b>	<b>8</b>	-	<b>8</b>	<b>12</b>	<b>1 572</b>	-	<b>1 572</b>	<b>1 572</b>	-	<b>1 572</b>	...	...	...	...
Kunnat	8	-	8	12	1 572	-	1 572	1 572	-	1 572	...	...	...	...
<b>10305 Esikoulunopettaja</b>	<b>65</b>	<b>1</b>	<b>64</b>	<b>44</b>	<b>1 971</b>	...	...	<b>2 040</b>	...	...	<b>1 706</b>	<b>2 050</b>	<b>2 356</b>	...
Kunnat	65	1	64	44	1 971	...	...	2 040	...	...	1 706	2 050	2 356	...
alle 15 000	64	1	63	44	1 962	...	...	2 032	...	...	1 706	2 049	2 344	...
15 000 - 74 999	1	-	1	-	...	...	...	...	...	...	...	...	...	...
<b>10308 Esiluokan opettaja</b>	<b>94</b>	<b>4</b>	<b>90</b>	<b>22</b>	<b>1 979</b>	...	...	<b>2 076</b>	...	...	<b>1 771</b>	<b>2 063</b>	<b>2 391</b>	...
Kunnat	94	4	90	22	1 979	...	...	2 076	...	...	1 771	2 063	2 391	...
alle 15 000	57	2	55	17	2 027	...	...	2 135	...	...	1 855	2 122	2 405	...
15 000 - 74 999	36	2	34	4	1 902	...	...	1 980	...	...	...	...	...	...
75 000 -	1	-	1	1	...	...	...	...	...	...	...	...	...	...
<b>74017 Esiluokanopettaja</b>	<b>35</b>	<b>1</b>	<b>34</b>	<b>2</b>	<b>2 132</b>	...	...	<b>2 276</b>	...	...	<b>1 963</b>	<b>2 240</b>	<b>2 591</b>	...
Kunnat	35	1	34	2	2 132	...	...	2 276	...	...	1 963	2 240	2 591	...
<b>10320 Esimies</b>	<b>27</b>	<b>12</b>	<b>15</b>	<b>4</b>	<b>2 347</b>	<b>2 138</b>	<b>2 540</b>	<b>2 368</b>	<b>2 138</b>	<b>2 580</b>	...	...	...	...
Kunnat	22	11	11	3	2 322	2 161	2 518	2 347	2 161	2 576	...	...	...	...
Kuntayhtymät	5	1	4	1	...	...	...	...	...	...	...	...	...	...
<b>91020 Esimies, työnjohtaja</b>	<b>6</b>	<b>5</b>	<b>1</b>	<b>1</b>	<b>2 397</b>	...	...	<b>2 598</b>	...	...	...	...	...	...
Kunnat	6	5	1	1	2 397	...	...	2 598	...	...	...	...	...	...
<b>10338 Esiopettaja</b>	<b>10</b>	-	<b>10</b>	<b>8</b>	<b>1 921</b>	-	<b>1 921</b>	<b>1 921</b>	-	<b>1 921</b>	...	...	...	...
Kunnat	10	-	10	8	1 921	-	1 921	1 921	-	1 921	...	...	...	...
<b>10339 Esiopetuksen opettaja</b>	<b>6</b>	-	<b>6</b>	-	<b>1 927</b>	-	<b>1 927</b>	<b>1 927</b>	-	<b>1 927</b>	...	...	...	...
Kunnat	6	-	6	-	1 927	-	1 927	1 927	-	1 927	...	...	...	...
<b>10590 Etumies</b>	<b>6</b>	<b>6</b>	-	-	...	...	...	...	...	...	...	...	...	...
Kunnat	6	6	-	-	...	...	...	...	...	...	...	...	...	...
<b>77092 Etuuskanslisti</b>	<b>6</b>	-	<b>6</b>	-	...	...	...	...	...	...	...	...	...	...
Kunnat	6	-	6	-	...	...	...	...	...	...	...	...	...	...
<b>73670 Etuuskäsittelijä</b>	<b>312</b>	<b>21</b>	<b>291</b>	<b>32</b>	<b>1 872</b>	<b>1 760</b>	<b>1 880</b>	<b>1 873</b>	<b>1 760</b>	<b>1 881</b>	<b>1 743</b>	<b>1 883</b>	<b>2 006</b>	...
Kunnat	311	21	290	32	1 871	1 760	1 879	1 871	1 760	1 880	1 743	1 882	2 005	...
alle 15 000	24	3	21	2	1 837	...	...	1 838	...	...	...	...	...	...
15 000 - 74 999	67	3	64	10	1 865	...	...	1 867	...	...	1 749	1 876	1 992	...
75 000 -	220	15	205	20	1 876	1 759	1 886	1 876	1 759	1 886	1 743	1 892	2 006	...
Kuntayhtymät	1	-	1	-	...	...	...	...	...	...	...	...	...	...
<b>74676 Etuussihteeri</b>	<b>6</b>	-	<b>6</b>	<b>1</b>	<b>1 898</b>	-	<b>1 898</b>	<b>1 898</b>	-	<b>1 898</b>	...	...	...	...
Kunnat	6	-	6	1	1 898	-	1 898	1 898	-	1 898	...	...	...	...
<b>73732 Euro lääkäri</b>	<b>33</b>	<b>12</b>	<b>21</b>	<b>1</b>	<b>3 458</b>	<b>3 644</b>	<b>3 365</b>	<b>4 360</b>	<b>4 912</b>	<b>4 084</b>	...	...	...	...
Kunnat	11	2	9	1	3 322	...	...	3 752	...	...	...	...	...	...
Kuntayhtymät	22	10	12	-	3 527	3 708	3 411	4 664	5 160	4 348	...	...	...	...
<b>10770 Farmaseutti</b>	<b>258</b>	<b>15</b>	<b>243</b>	<b>75</b>	<b>2 255</b>	<b>2 202</b>	<b>2 258</b>	<b>2 317</b>	<b>2 322</b>	<b>2 316</b>	<b>2 028</b>	<b>2 271</b>	<b>2 666</b>	...
Kunnat	42	2	40	22	2 213	...	...	2 213	...	...	1 931	2 257	2 403	...
alle 15 000	9	-	9	9	2 303	-	2 303	2 303	-	2 303	...	...	...	...
15 000 - 74 999	6	-	6	5	2 386	-	2 386	2 386	-	2 386	...	...	...	...
75 000 -	27	2	25	8	2 144	...	...	2 144	...	...	...	...	...	...
Kuntayhtymät	216	13	203	53	2 263	2 256	2 264	2 337	2 396	2 333	2 052	2 274	2 714	...
<b>10879 Fysiikan ja kemian lehtori</b>	<b>6</b>	<b>3</b>	<b>3</b>	-	...	...	...	...	...	...	...	...	...	...
Kunnat	6	3	3	-	...	...	...	...	...	...	...	...	...	...
<b>10895 Fysioterapeutti</b>	<b>1 893</b>	<b>179</b>	<b>1 714</b>	<b>295</b>	<b>2 008</b>	<b>1 949</b>	<b>2 015</b>	<b>2 018</b>	<b>1 961</b>	<b>2 024</b>	<b>1 798</b>	<b>2 028</b>	<b>2 195</b>	...
Kunnat	870	75	795	148	2 004	1 956	2 008	2 009	1 962	2 013	1 799	2 026	2 154	...
alle 15 000	195	27	168	21	1 973	1 984	1 971	1 979	1 998	1 977	1 755	1 983	2 190	...
15 000 - 74 999	209	14	195	47	1 982	1 910	1 986	1 985	1 912	1 990	1 782	2 006	2 108	...
75 000 -	466	34	432	80	2 026	1 953	2 031	2 032	1 955	2 038	1 861	2 049	2 149	...
Kuntayhtymät	1 023	104	919	147	2 013	1 945	2 021	2 025	1 960	2 033	1 787	2 030	2 215	...
<b>10920 Fyysikko</b>	<b>49</b>	<b>37</b>	<b>12</b>	<b>4</b>	<b>3 646</b>	<b>3 725</b>	<b>3 366</b>	<b>3 793</b>	<b>3 912</b>	<b>3 366</b>	<b>2 856</b>	<b>3 846</b>	<b>4 948</b>	...
Kuntayhtymät	49	37	12	4	3 646	3 725	3 366	3 793	3 912	3 366	2 856	3 846	4 948	...

**Kuntasektorin kuukausipalkkaisen henkilöstön lukumäärät, säännöllisen työajan keskiansiot, kokonaisansiot ammattinimikkeen, sukupuolen, kuntamuodon ja kunnan asukasluvun mukaan lokakuussa 2005**

*Antalet månadsavlönade inom den kommunala sektorn och deras medellön för ordinarie arbetstid och totallön i genomsnitt efter yrkesbeteckning, kön, kommuntyp och kommunens invånarantal i oktober 2005*

Ammattinimike Yrkesbeteckning	Lukumäärä - Antal				Säännöllisen työajan ansio, € Lön för ordinarie arbetstid, €			Keskimääräinen kokonaisansio, € Genomsnittlig totallön, €					
	Koko- aikaiset Heltids- anställda	Miehet		Osa- aikaiset Deltids- anställda	Yhteensä Totalt	Miehet		Yhteensä Totalt	Desiili - Decil				
		Män	Kvinnor			Män	Kvinnor		1.	5.	9.		
<b>71792 Graafikko</b>	<b>6</b>	<b>4</b>	<b>2</b>	<b>1</b>	...	...	...	...	...	...	...	...	...
Kunnat	5	4	1	1	...	...	...	...	...	...	...	...	...
Kuntayhtymät	1	-	1	-	...	...	...	...	...	...	...	...	...
<b>73247 Graafinen suunnittelija</b>	<b>18</b>	<b>5</b>	<b>13</b>	<b>1</b>	<b>2 075</b>	...	...	<b>2 084</b>	...	...	...	...	...
Kunnat	13	5	8	1	2 160	...	...	2 173	...	...	...	...	...
Kuntayhtymät	5	-	5	-	...	...	...	...	...	...	...	...	...
<b>11260 Hallimestari</b>	<b>27</b>	<b>26</b>	<b>1</b>	<b>3</b>	<b>2 114</b>	...	...	<b>2 154</b>	...	...	...	...	...
Kunnat	26	25	1	3	2 082	...	...	2 124	...	...	...	...	...
Kuntayhtymät	1	1	-	-	...	...	...	...	...	...	...	...	...
<b>79009 Hallinhoitaja</b>	<b>9</b>	<b>9</b>	<b>-</b>	<b>-</b>	<b>2 061</b>	<b>2 061</b>	<b>-</b>	<b>2 212</b>	<b>2 212</b>	<b>-</b>	...	...	...
Kunnat	8	8	-	-	2 056	2 056	-	2 233	2 233	-	...	...	...
Kuntayhtymät	1	1	-	-	...	...	...	...	...	...	...	...	...
<b>11265 Hallinnollinen johtaja</b>	<b>6</b>	<b>-</b>	<b>6</b>	<b>1</b>	<b>2 619</b>	<b>-</b>	<b>2 619</b>	<b>2 619</b>	<b>-</b>	<b>2 619</b>	...	...	...
Kunnat	6	-	6	1	2 619	-	2 619	2 619	-	2 619	...	...	...
<b>75044 Hallinnollinen päiväkodin johtaja</b>	<b>11</b>	<b>-</b>	<b>11</b>	<b>-</b>	<b>2 288</b>	<b>-</b>	<b>2 288</b>	<b>2 288</b>	<b>-</b>	<b>2 288</b>	...	...	...
Kunnat	11	-	11	-	2 288	-	2 288	2 288	-	2 288	...	...	...
<b>71603 Hallinnon harjoittelija</b>	<b>13</b>	<b>4</b>	<b>9</b>	<b>2</b>	...	...	...	...	...	...	...	...	...
Kunnat	9	2	7	1	...	...	...	...	...	...	...	...	...
Kuntayhtymät	4	2	2	1	...	...	...	...	...	...	...	...	...
<b>75043 Hallinnon sihteeri</b>	<b>8</b>	<b>-</b>	<b>8</b>	<b>-</b>	<b>1 955</b>	<b>-</b>	<b>1 955</b>	<b>1 957</b>	<b>-</b>	<b>1 957</b>	...	...	...
Kunnat	7	-	7	-	1 945	-	1 945	1 947	-	1 947	...	...	...
Kuntayhtymät	1	-	1	-	...	...	...	...	...	...	...	...	...
<b>73807 Hallinto- ja talousjohtaja</b>	<b>10</b>	<b>5</b>	<b>5</b>	<b>-</b>	<b>4 186</b>	...	...	<b>4 186</b>	...	...	...	...	...
Kunnat	9	4	5	-	4 030	...	...	4 030	...	...	...	...	...
Kuntayhtymät	1	1	-	-	...	...	...	...	...	...	...	...	...
<b>11315 Hallinto- ja talouspäällikkö</b>	<b>7</b>	<b>1</b>	<b>6</b>	<b>-</b>	<b>3 334</b>	...	...	<b>3 334</b>	...	...	...	...	...
Kunnat	6	1	5	-	3 247	...	...	3 247	...	...	...	...	...
Kuntayhtymät	1	-	1	-	...	...	...	...	...	...	...	...	...
<b>72922 Hallinto- ja taloussihteeri</b>	<b>8</b>	<b>-</b>	<b>8</b>	<b>-</b>	<b>2 572</b>	<b>-</b>	<b>2 572</b>	<b>2 572</b>	<b>-</b>	<b>2 572</b>	...	...	...
Kunnat	8	-	8	-	2 572	-	2 572	2 572	-	2 572	...	...	...
<b>75312 Hallintoassistentti</b>	<b>7</b>	<b>-</b>	<b>7</b>	<b>-</b>	<b>1 935</b>	<b>-</b>	<b>1 935</b>	<b>1 935</b>	<b>-</b>	<b>1 935</b>	...	...	...
Kunnat	7	-	7	-	1 935	-	1 935	1 935	-	1 935	...	...	...
<b>11300 Hallintojohtaja</b>	<b>192</b>	<b>109</b>	<b>83</b>	<b>8</b>	<b>3 965</b>	<b>4 190</b>	<b>3 654</b>	<b>3 967</b>	<b>4 191</b>	<b>3 656</b>	<b>3 045</b>	<b>3 702</b>	<b>5 102</b>
Kunnat	161	83	78	6	3 790	3 937	3 631	3 792	3 939	3 633	3 029	3 581	4 923
alle 15 000	119	57	62	5	3 502	3 644	3 370	3 503	3 644	3 372	2 954	3 487	4 071
15 000 - 74 999	33	20	13	1	4 428	4 523	4 279	4 428	4 523	4 279	3 290	4 471	5 228
75 000 -	9	6	3	-	5 114	...	...	5 127	...	...	...	...	...
Kuntayhtymät	31	26	5	2	4 871	...	...	4 871	...	...	...	...	...
<b>72297 Hallintolakimies</b>	<b>11</b>	<b>3</b>	<b>8</b>	<b>1</b>	<b>3 998</b>	...	...	<b>3 998</b>	...	...	...	...	...
Kunnat	9	2	7	1	3 873	...	...	3 873	...	...	...	...	...
Kuntayhtymät	2	1	1	-	...	...	...	...	...	...	...	...	...
<b>73275 Hallintopalvelusihteeri</b>	<b>15</b>	<b>-</b>	<b>15</b>	<b>1</b>	<b>1 936</b>	<b>-</b>	<b>1 936</b>	<b>1 949</b>	<b>-</b>	<b>1 949</b>	...	...	...
Kunnat	15	-	15	-	1 936	-	1 936	1 949	-	1 949	...	...	...
Kuntayhtymät	-	-	-	1	...	...	...	...	...	...	...	...	...
<b>11390 Hallintopäällikkö</b>	<b>143</b>	<b>67</b>	<b>76</b>	<b>4</b>	<b>3 519</b>	<b>3 745</b>	<b>3 305</b>	<b>3 527</b>	<b>3 761</b>	<b>3 306</b>	<b>2 731</b>	<b>3 476</b>	<b>4 398</b>
Kunnat	115	52	63	4	3 449	3 646	3 269	3 459	3 666	3 270	2 710	3 335	4 402
alle 15 000	14	6	8	1	3 146	3 287	3 005	3 146	3 287	3 005	...	...	...
15 000 - 74 999	47	16	31	3	3 156	3 331	3 059	3 156	3 331	3 059	2 697	3 087	3 820
75 000 -	54	30	24	-	3 749	3 875	3 584	3 769	3 909	3 587	2 842	3 705	4 858
Kuntayhtymät	28	15	13	-	3 795	4 107	3 459	3 795	4 107	3 459	...	...	...
<b>11400 Hallintosihteeri</b>	<b>345</b>	<b>11</b>	<b>334</b>	<b>15</b>	<b>2 231</b>	<b>2 547</b>	<b>2 220</b>	<b>2 236</b>	<b>2 547</b>	<b>2 226</b>	<b>1 942</b>	<b>2 158</b>	<b>2 624</b>
Kunnat	244	9	235	8	2 238	2 516	2 227	2 245	2 516	2 234	1 933	2 165	2 624
alle 15 000	58	5	53	3	2 342	...	...	2 346	...	...	1 881	2 195	2 967
15 000 - 74 999	87	4	83	2	2 199	...	...	2 203	...	...	1 951	2 141	2 532
75 000 -	99	-	99	3	2 217	-	2 217	2 228	-	2 228	1 930	2 153	2 624
Kuntayhtymät	101	2	99	7	2 213	...	...	2 216	...	...	1 946	2 145	2 605

**Kuntasektorin kuukausipalkkaisen henkilöstön lukumäärät, säännöllisen työajan keskiansiot, kokonaisansiot ammattinimikkeen, sukupuolen, kuntamuodon ja kunnan asukasluvun mukaan lokakuussa 2005**

*Antalet månadsavlönade inom den kommunala sektorn och deras medellön för ordinarie arbetstid och totallön i genomsnitt efter yrkesbeteckning, kön, kommuntyp och kommunens invånarantal i oktober 2005*

Ammattinimike Yrkesbeteckning	Lukumäärä - Antal				Säännöllisen työajan ansio, € Keskimääräinen kokonaisansio, € Lön för ordinarie arbetstid, € Genomsnittlig totallön, €								
	Koko- aikaiset Heltids- anställda	Miehet	Naiset	Osa- aikaiset Deltids- anställda	Yhteensä			Yhteensä			Desiili - Decil		
		Män	Kvinnor		Totalt	Män	Kvinnor	Totalt	Män	Kvinnor	1.	5.	9.
11405 Hallintosuunnittelija	8	2	6	-	2 625	...	...	2 669	...	...	...	...	...
Kunnat	8	2	6	-	2 625	...	...	2 669	...	...	...	...	...
73870 Hallintovirkailija	46	2	44	7	1 737	...	...	1 810	...	...	1 576	1 742	2 053
Kuntayhtymät	46	2	44	7	1 737	...	...	1 810	...	...	1 576	1 742	2 053
11417 Hallintoylihoitaja	28	-	28	-	4 153	-	4 153	4 153	-	4 153	...	...	...
Kunnat	5	-	5	-	...	...	...	...	...	...	...	...	...
Kuntayhtymät	23	-	23	-	4 242	-	4 242	4 242	-	4 242	...	...	...
11418 Hallintoyli lääkäri	10	8	2	-	6 637	...	...	6 851	...	...	...	...	...
Kunnat	4	3	1	-	...	...	...	...	...	...	...	...	...
Kuntayhtymät	6	5	1	-	6 947	...	...	7 302	...	...	...	...	...
11421 Hallipäälikkö	9	7	2	-	2 427	...	...	2 457	...	...	...	...	...
Kunnat	9	7	2	-	2 427	...	...	2 457	...	...	...	...	...
71551 Hallivalvoja	14	10	4	7	2 065	...	...	2 117	...	...	...	...	...
Kunnat	8	4	4	7	1 726	...	...	1 752	...	...	...	...	...
Kuntayhtymät	6	6	-	-	2 518	2 518	-	2 605	2 605	-	...	...	...
11480 Hammashoitaja	2 388	12	2 376	347	1 810	1 730	1 811	1 827	1 738	1 827	1 670	1 831	1 949
Kunnat	1 633	9	1 624	225	1 809	1 745	1 809	1 825	1 754	1 826	1 664	1 832	1 954
alle 15 000	433	-	433	63	1 832	-	1 832	1 837	-	1 837	1 705	1 831	1 965
15 000 - 74 999	459	3	456	53	1 811	...	...	1 820	...	...	1 681	1 829	1 932
75 000 -	741	6	735	109	1 795	...	...	1 822	...	...	1 637	1 833	1 956
Kuntayhtymät	755	3	752	122	1 813	...	...	1 829	...	...	1 681	1 831	1 934
11505 Hammashuollon vastaanottoavustaja	71	-	71	12	1 716	-	1 716	1 732	-	1 732	1 494	1 746	1 860
Kunnat	56	-	56	8	1 699	-	1 699	1 717	-	1 717	1 478	1 726	1 884
Kuntayhtymät	15	-	15	4	1 772	-	1 772	1 778	-	1 778	...	...	...
72618 Hammashuoltaja	297	4	293	42	2 001	...	...	2 017	...	...	1 812	2 035	2 199
Kunnat	171	3	168	21	1 988	...	...	2 003	...	...	1 804	2 015	2 166
alle 15 000	45	1	44	8	1 988	...	...	2 009	...	...	1 796	1 988	2 223
15 000 - 74 999	58	1	57	3	1 985	...	...	1 987	...	...	1 768	2 014	2 166
75 000 -	68	1	67	10	1 991	...	...	2 013	...	...	1 861	2 029	2 165
Kuntayhtymät	126	1	125	21	2 017	...	...	2 036	...	...	1 821	2 052	2 233
11510 Hammaslääkäri	18	5	13	10	4 569	...	...	4 569	...	...	...	...	...
Kunnat	12	3	9	7	4 405	...	...	4 405	...	...	...	...	...
Kuntayhtymät	6	2	4	3	...	...	...	...	...	...	...	...	...
11543 Hankejohtaja	6	5	1	1	3 067	...	...	3 067	...	...	...	...	...
Kunnat	5	5	-	1	...	...	...	...	...	...	...	...	...
Kuntayhtymät	1	-	1	-	...	...	...	...	...	...	...	...	...
75024 Hankekoordinaattori	18	6	12	2	2 546	2 601	2 519	2 546	2 601	2 519	...	...	...
Kunnat	11	3	8	1	2 403	...	...	2 403	...	...	...	...	...
Kuntayhtymät	7	3	4	1	2 770	...	...	2 770	...	...	...	...	...
74172 Hankepäälikkö	22	14	8	3	3 269	3 249	3 303	3 282	3 270	3 303	...	...	...
Kunnat	14	8	6	1	3 203	3 377	2 971	3 223	3 413	2 971	...	...	...
Kuntayhtymät	8	6	2	2	3 384	...	...	3 384	...	...	...	...	...
74383 Hankesihteerä	8	-	8	1	2 056	-	2 056	2 056	-	2 056	...	...	...
Kunnat	2	-	2	-	...	...	...	...	...	...	...	...	...
Kuntayhtymät	6	-	6	1	2 061	-	2 061	2 061	-	2 061	...	...	...
72060 Hankesuunnittelija	22	9	13	4	2 789	2 939	2 677	2 791	2 939	2 680	...	...	...
Kunnat	12	4	8	3	2 960	...	...	2 963	...	...	...	...	...
Kuntayhtymät	10	5	5	1	2 601	...	...	2 601	...	...	...	...	...
75358 Hanketyöntekijä	6	1	5	1	...	...	...	...	...	...	...	...	...
Kunnat	6	1	5	1	...	...	...	...	...	...	...	...	...
75145 Hankevetäjä	12	3	9	3	2 020	...	...	2 020	...	...	...	...	...
Kunnat	12	3	9	3	2 020	...	...	2 020	...	...	...	...	...
75990 Hankinta-asiantuntija	12	2	10	-	2 726	...	...	2 738	...	...	...	...	...
Kunnat	12	2	10	-	2 726	...	...	2 738	...	...	...	...	...

**Kuntasektorin kuukausipalkkaisen henkilöstön lukumäärät, säännöllisen työajan keskiansiot, kokonaisansiot ammattinimikkeen, sukupuolen, kuntamuodon ja kunnan asukasluvun mukaan lokakuussa 2005**

*Antalet månadsavlönade inom den kommunala sektorn och deras medellön för ordinarie arbetstid och totallön i genomsnitt efter yrkesbeteckning, kön, kommuntyp och kommunens invånarantal i oktober 2005*

Ammattinimike Yrkesbeteckning	Lukumäärä - Antal				Säännöllisen työajan ansio, € Lön för ordinarie arbetstid, €			Keskimääräinen kokonaisansio, € Genomsnittlig totallön, €			Desiili - Decil		
	Koko- aikaiset Heltids- anställda	Miehet Män	Naiset Kvinnor	Osa- aikaiset Deltids- anställda	Yhteensä Totalt	Miehet Män	Naiset Kvinnor	Yhteensä Totalt	Miehet Män	Naiset Kvinnor	1.	5.	9.
<b>11630 Hankintapäällikkö</b>	<b>44</b>	<b>27</b>	<b>17</b>	<b>1</b>	<b>3 228</b>	<b>3 285</b>	<b>3 129</b>	<b>3 233</b>	<b>3 293</b>	<b>3 129</b>	<b>2 600</b>	<b>3 129</b>	<b>4 274</b>
Kunnat	34	21	13	1	3 250	3 235	3 275	3 257	3 246	3 275	2 658	3 081	4 274
Kuntayhtymät	10	6	4	-	3 149	...	...	3 149	...	...	...	...	...
<b>11637 Hankintasihteeri</b>	<b>94</b>	<b>15</b>	<b>79</b>	<b>8</b>	<b>2 020</b>	<b>2 073</b>	<b>2 009</b>	<b>2 058</b>	<b>2 074</b>	<b>2 055</b>	<b>1 786</b>	<b>1 995</b>	<b>2 346</b>
Kunnat	48	8	40	5	2 016	2 012	2 017	2 053	2 013	2 061	1 793	1 981	2 346
alle 15 000	1	-	1	-	...	...	...	...	...	...	...	...	...
15 000 - 74 999	11	3	8	1	1 954	...	...	1 954	...	...	...	...	...
75 000 -	36	5	31	4	2 038	...	...	2 086	...	...	1 793	2 015	2 346
Kuntayhtymät	46	7	39	3	2 024	2 144	2 002	2 063	2 144	2 048	1 786	2 037	2 329
<b>74347 Hankintasuunnittelija</b>	<b>7</b>	<b>2</b>	<b>5</b>	<b>-</b>	<b>2 243</b>	...	...	<b>2 243</b>	...	...	...	...	...
Kunnat	7	2	5	-	2 243	...	...	2 243	...	...	...	...	...
<b>72333 Hankitsija</b>	<b>7</b>	<b>4</b>	<b>3</b>	<b>1</b>	<b>2 052</b>	...	...	<b>2 260</b>	...	...	...	...	...
Kunnat	7	4	3	1	2 052	...	...	2 260	...	...	...	...	...
<b>74858 Harjaantumisloukan ohjaaja</b>	<b>6</b>	<b>-</b>	<b>6</b>	<b>-</b>	...	...	...	...	...	...	...	...	...
Kunnat	6	-	6	-	...	...	...	...	...	...	...	...	...
<b>71973 Harjoitteluisinööri</b>	<b>17</b>	<b>10</b>	<b>7</b>	<b>3</b>	<b>2 739</b>	<b>2 861</b>	<b>2 557</b>	<b>2 792</b>	<b>2 906</b>	<b>2 620</b>	...	...	...
Kunnat	7	5	2	-	...	...	...	...	...	...	...	...	...
Kuntayhtymät	10	5	5	3	2 748	...	...	2 826	...	...	...	...	...
<b>71760 Hengityshalvauspotilaan hoitaja</b>	<b>91</b>	<b>5</b>	<b>86</b>	<b>33</b>	<b>2 322</b>	...	...	<b>2 452</b>	...	...	<b>1 946</b>	<b>2 326</b>	<b>3 225</b>
Kunnat	3	1	2	-	...	...	...	...	...	...	...	...	...
alle 15 000	3	1	2	-	...	...	...	...	...	...	...	...	...
Kuntayhtymät	88	4	84	33	2 325	...	...	2 460	...	...	1 946	2 349	3 225
<b>12027 Henkilöasiain hoitaja</b>	<b>7</b>	<b>-</b>	<b>7</b>	<b>-</b>	<b>2 011</b>	-	<b>2 011</b>	<b>2 011</b>	-	<b>2 011</b>	...	...	...
Kunnat	7	-	7	-	2 011	-	2 011	2 011	-	2 011	...	...	...
<b>72582 Henkilökohtainen avustaja</b>	<b>485</b>	<b>17</b>	<b>468</b>	<b>315</b>	<b>1 576</b>	<b>1 501</b>	<b>1 578</b>	<b>1 584</b>	<b>1 501</b>	<b>1 587</b>	<b>1 406</b>	<b>1 554</b>	<b>1 759</b>
Kunnat	476	15	461	307	1 574	1 499	1 576	1 582	1 499	1 585	1 406	1 554	1 759
alle 15 000	274	4	270	168	1 584	...	...	1 589	...	...	1 425	1 561	1 754
15 000 - 74 999	158	7	151	112	1 571	...	...	1 575	...	...	1 406	1 548	1 759
75 000 -	44	4	40	27	1 528	...	...	1 571	...	...	1 322	1 474	1 772
Kuntayhtymät	9	2	7	8	1 668	...	...	1 668	...	...	...	...	...
<b>76718 Henkilöstö- ja taloussihteeri</b>	<b>13</b>	<b>-</b>	<b>13</b>	<b>1</b>	<b>2 137</b>	-	<b>2 137</b>	<b>2 137</b>	-	<b>2 137</b>	...	...	...
Kunnat	1	-	1	-	...	...	...	...	...	...	...	...	...
Kuntayhtymät	12	-	12	1	2 153	-	2 153	2 153	-	2 153	...	...	...
<b>12079 Henkilöstöasiain sihteeri</b>	<b>6</b>	<b>-</b>	<b>6</b>	<b>-</b>	<b>2 182</b>	-	<b>2 182</b>	<b>2 182</b>	-	<b>2 182</b>	...	...	...
Kunnat	6	-	6	-	2 182	-	2 182	2 182	-	2 182	...	...	...
<b>12072 Henkilöstöasiainhoitaja</b>	<b>45</b>	<b>2</b>	<b>43</b>	<b>2</b>	<b>2 025</b>	...	...	<b>2 056</b>	...	...	<b>1 831</b>	<b>1 939</b>	<b>2 392</b>
Kunnat	23	2	21	1	2 044	...	...	2 069	...	...	...	...	...
Kuntayhtymät	22	-	22	1	2 003	-	2 003	2 040	-	2 040	...	...	...
<b>74503 Henkilöstöasiiantuntija</b>	<b>28</b>	<b>-</b>	<b>28</b>	<b>3</b>	<b>2 822</b>	-	<b>2 822</b>	<b>2 827</b>	-	<b>2 827</b>	...	...	...
Kunnat	28	-	28	3	2 822	-	2 822	2 827	-	2 827	...	...	...
<b>75051 Henkilöstöassistentti</b>	<b>20</b>	<b>1</b>	<b>19</b>	<b>1</b>	<b>2 041</b>	...	...	<b>2 047</b>	...	...	...	...	...
Kunnat	20	1	19	1	2 041	...	...	2 047	...	...	...	...	...
<b>12066 Henkilöstöjohtaja</b>	<b>22</b>	<b>13</b>	<b>9</b>	<b>-</b>	<b>5 139</b>	<b>5 149</b>	<b>5 125</b>	<b>5 142</b>	<b>5 154</b>	<b>5 125</b>	...	...	...
Kunnat	17	9	8	-	4 953	4 753	5 177	4 957	4 761	5 177	...	...	...
Kuntayhtymät	5	4	1	-	...	...	...	...	...	...	...	...	...
<b>73025 Henkilöstökonsultti</b>	<b>7</b>	<b>-</b>	<b>7</b>	<b>1</b>	...	...	...	...	...	...	...	...	...
Kunnat	7	-	7	1	...	...	...	...	...	...	...	...	...
<b>75297 Henkilöstön kehittämisspäälikkö</b>	<b>9</b>	<b>-</b>	<b>9</b>	<b>1</b>	<b>3 831</b>	-	<b>3 831</b>	<b>3 831</b>	-	<b>3 831</b>	...	...	...
Kunnat	7	-	7	1	3 481	-	3 481	3 481	-	3 481	...	...	...
Kuntayhtymät	2	-	2	-	...	...	...	...	...	...	...	...	...
<b>12069 Henkilöstöpäälikkö</b>	<b>102</b>	<b>34</b>	<b>68</b>	<b>4</b>	<b>3 785</b>	<b>3 876</b>	<b>3 745</b>	<b>3 790</b>	<b>3 876</b>	<b>3 752</b>	<b>3 101</b>	<b>3 703</b>	<b>4 553</b>
Kunnat	80	25	55	4	3 735	3 751	3 728	3 740	3 751	3 736	3 100	3 643	4 451
alle 15 000	23	6	17	1	3 340	3 367	3 330	3 340	3 367	3 330	...	...	...
15 000 - 74 999	37	16	21	2	3 749	3 803	3 713	3 749	3 803	3 713	3 228	3 740	4 297
75 000 -	20	3	17	1	4 167	...	...	4 189	...	...	...	...	...
Kuntayhtymät	22	9	13	-	3 964	4 205	3 816	3 964	4 205	3 816	...	...	...

**Kuntasektorin kuukausipalkkaisen henkilöstön lukumäärät, säännöllisen työajan keskiarvot, kokonaisansiot ammatinimikkein, sukupuolen, kuntamuodon ja kunnan asukasluvun mukaan lokakuussa 2005**

*Antalet månadsavlönade inom den kommunala sektorn och deras medellön för ordinarie arbetstid och totallönen i genomsnitt efter yrkesbeteckning, kön, kommuntyp och kommunens invånarantal i oktober 2005*

Ammattinimike Yrkesbeteckning	Lukumäärä - Antal				Säännöllisen työajan ansio, € Lön för ordinarie arbetstid, €						Keskimääräinen kokonaisansio, € Genomsnittlig totallön, €		
	Koko- aikaiset Heltids- anställda	Miehet		Osa- aikaiset Deltids- anställda	Yhteensä Totalt	Miehet		Yhteensä Totalt	Miehet		Desiili - Decil		
		Män	Kvinnor			Män	Kvinnor		Män	Kvinnor	1.	5.	9.
<b>12073 Henkilöstösihteeri</b>	<b>152</b>	<b>22</b>	<b>130</b>	<b>12</b>	<b>2 479</b>	<b>3 015</b>	<b>2 392</b>	<b>2 493</b>	<b>3 015</b>	<b>2 408</b>	<b>1 960</b>	<b>2 300</b>	<b>3 314</b>
Kunnat	106	19	87	8	2 472	3 086	2 348	2 487	3 086	2 366	1 929	2 266	3 324
alle 15 000	29	9	20	2	2 518	2 856	2 376	2 519	2 856	2 377	...	...	...
15 000 - 74 999	31	4	27	2	2 479	...	...	2 487	...	...	...	...	...
75 000 -	46	6	40	4	2 440	3 314	2 305	2 468	3 314	2 338	1 958	2 204	3 445
Kuntayhtymät	46	3	43	4	2 495	...	...	2 507	...	...	2 090	2 349	3 108
<b>12084 Henkilöstösuunnittelija</b>	<b>23</b>	<b>2</b>	<b>21</b>	<b>3</b>	<b>2 789</b>	...	...	<b>2 831</b>	...	...	...	...	...
Kunnat	19	2	17	3	2 831	...	...	2 881	...	...	...	...	...
Kuntayhtymät	4	-	4	-	...	...	...	...	...	...	...	...	...
<b>12483 Historian ja yhteiskuntaopin lehtori</b>	<b>83</b>	<b>43</b>	<b>40</b>	<b>2</b>	<b>2 779</b>	<b>2 821</b>	<b>2 734</b>	<b>3 150</b>	<b>3 212</b>	<b>3 083</b>	<b>2 580</b>	<b>3 115</b>	<b>3 759</b>
Kunnat	82	42	40	2	2 770	2 804	2 734	3 141	3 196	3 083	2 580	3 103	3 671
Kuntayhtymät	1	1	-	-	...	...	...	...	...	...	...	...	...
<b>12480 Historian lehtori</b>	<b>6</b>	<b>5</b>	<b>1</b>	<b>-</b>	<b>2 413</b>	...	...	<b>2 755</b>	...	...	...	...	...
Kunnat	6	5	1	-	2 413	...	...	2 755	...	...	...	...	...
<b>12530 Hoitaja</b>	<b>6 484</b>	<b>221</b>	<b>6 263</b>	<b>673</b>	<b>2 083</b>	<b>2 151</b>	<b>2 080</b>	<b>2 090</b>	<b>2 159</b>	<b>2 088</b>	<b>1 776</b>	<b>2 065</b>	<b>2 424</b>
Kunnat	5 848	167	5 681	620	2 078	2 137	2 076	2 085	2 146	2 084	1 770	2 058	2 424
alle 15 000	2 316	53	2 263	237	2 081	2 177	2 078	2 084	2 178	2 082	1 771	2 053	2 434
15 000 - 74 999	2 390	56	2 334	280	2 078	2 120	2 077	2 087	2 133	2 086	1 782	2 056	2 435
75 000 -	1 142	58	1 084	103	2 071	2 115	2 069	2 084	2 127	2 082	1 751	2 070	2 406
Kuntayhtymät	636	54	582	53	2 128	2 190	2 121	2 134	2 198	2 127	1 862	2 126	2 425
<b>71612 Hoitaja (kehitysvammalaitoksessa)</b>	<b>233</b>	<b>24</b>	<b>209</b>	<b>22</b>	<b>2 114</b>	<b>2 163</b>	<b>2 108</b>	<b>2 132</b>	<b>2 172</b>	<b>2 128</b>	<b>1 805</b>	<b>2 114</b>	<b>2 485</b>
Kunnat	233	24	209	22	2 114	2 163	2 108	2 132	2 172	2 128	1 805	2 114	2 485
alle 15 000	6	-	6	-	...	...	...	...	...	...	...	...	...
75 000 -	227	24	203	22	2 115	2 163	2 110	2 134	2 172	2 130	1 805	2 115	2 485
<b>71611 Hoitaja (lasten- ja nuorisohuoltolait.)</b>	<b>176</b>	<b>45</b>	<b>131</b>	<b>10</b>	<b>2 394</b>	<b>2 370</b>	<b>2 403</b>	<b>2 413</b>	<b>2 397</b>	<b>2 419</b>	<b>2 041</b>	<b>2 383</b>	<b>2 781</b>
Kunnat	174	45	129	10	2 393	2 370	2 401	2 412	2 397	2 417	2 041	2 383	2 781
75 000 -	174	45	129	10	2 393	2 370	2 401	2 412	2 397	2 417	2 041	2 383	2 781
Kuntayhtymät	2	-	2	-	...	...	...	...	...	...	...	...	...
<b>71567 Hoitaja, apuh.rinnast.terv.keskuksessa</b>	<b>27</b>	<b>-</b>	<b>27</b>	<b>2</b>	<b>1 984</b>	<b>-</b>	<b>1 984</b>	<b>1 988</b>	<b>-</b>	<b>1 988</b>	...	...	...
Kunnat	27	-	27	2	1 984	-	1 984	1 988	-	1 988	...	...	...
<b>71513 Hoitaja, apuh.rinnastettava</b>	<b>228</b>	<b>9</b>	<b>219</b>	<b>10</b>	<b>2 265</b>	<b>2 214</b>	<b>2 268</b>	<b>2 272</b>	<b>2 222</b>	<b>2 275</b>	<b>1 880</b>	<b>2 249</b>	<b>2 733</b>
Kunnat	227	9	218	10	2 267	2 214	2 270	2 274	2 222	2 277	1 880	2 250	2 733
alle 15 000	81	-	81	2	2 464	-	2 464	2 475	-	2 475	2 095	2 513	2 792
15 000 - 74 999	1	1	-	-	...	...	...	...	...	...	...	...	...
75 000 -	145	8	137	8	2 173	2 316	2 164	2 178	2 324	2 169	1 865	2 150	2 549
Kuntayhtymät	1	-	1	-	...	...	...	...	...	...	...	...	...
<b>12544 Hoitaja-hoitopulainen</b>	<b>5</b>	<b>-</b>	<b>5</b>	<b>3</b>	...	...	...	...	...	...	...	...	...
Kunnat	5	-	5	3	...	...	...	...	...	...	...	...	...
<b>74520 Hoito- ja kasvatushenkilö</b>	<b>27</b>	<b>1</b>	<b>26</b>	<b>-</b>	<b>1 891</b>	...	...	<b>1 891</b>	...	...	...	...	...
Kunnat	27	1	26	-	1 891	...	...	1 891	...	...	...	...	...
<b>12600 Hoitopulainen</b>	<b>1 705</b>	<b>102</b>	<b>1 603</b>	<b>625</b>	<b>1 887</b>	<b>1 892</b>	<b>1 887</b>	<b>1 892</b>	<b>1 895</b>	<b>1 892</b>	<b>1 566</b>	<b>1 881</b>	<b>2 234</b>
Kunnat	1 193	37	1 156	498	1 850	1 754	1 853	1 855	1 758	1 858	1 548	1 840	2 189
alle 15 000	606	10	596	317	1 906	1 902	1 906	1 909	1 902	1 909	1 552	1 893	2 265
15 000 - 74 999	261	10	251	140	1 868	1 650	1 874	1 873	1 650	1 879	1 566	1 881	2 219
75 000 -	326	17	309	41	1 747	1 738	1 748	1 752	1 744	1 752	1 525	1 736	1 975
Kuntayhtymät	512	65	447	127	1 973	1 971	1 973	1 979	1 974	1 980	1 650	1 946	2 325
<b>73093 Hoitoavustaja</b>	<b>27</b>	<b>1</b>	<b>26</b>	<b>41</b>	<b>1 768</b>	...	...	<b>1 774</b>	...	...	...	...	...
Kunnat	27	1	26	41	1 768	...	...	1 774	...	...	...	...	...
<b>74998 Hoitotyön johtaja</b>	<b>11</b>	<b>-</b>	<b>11</b>	<b>-</b>	<b>3 060</b>	<b>-</b>	<b>3 060</b>	<b>3 060</b>	<b>-</b>	<b>3 060</b>	...	...	...
Kunnat	8	-	8	-	3 012	-	3 012	3 012	-	3 012	...	...	...
Kuntayhtymät	3	-	3	-	...	...	...	...	...	...	...	...	...
<b>73851 Hoitotyöntekijä</b>	<b>48</b>	<b>9</b>	<b>39</b>	<b>11</b>	<b>1 852</b>	<b>1 907</b>	<b>1 837</b>	<b>1 861</b>	<b>1 921</b>	<b>1 844</b>	<b>1 581</b>	<b>1 856</b>	<b>2 147</b>
Kunnat	8	-	8	7	1 706	-	1 706	1 736	-	1 736	...	...	...
Kuntayhtymät	40	9	31	4	1 876	1 907	1 866	1 881	1 921	1 868	1 665	1 856	2 163
<b>75699 Hoivatyöntekijä</b>	<b>7</b>	<b>-</b>	<b>7</b>	<b>2</b>	...	...	...	...	...	...	...	...	...
Kunnat	7	-	7	2	...	...	...	...	...	...	...	...	...

**Kuntasektorin kuukausipalkkaisen henkilöstön lukumäärät, säännöllisen työajan keskiansiot, kokonaisansiot ammattinimikkeen, sukupuolen, kuntamuodon ja kunnan asukasluvun mukaan lokakuussa 2005**

*Antalet månadsavlönade inom den kommunala sektorn och deras medellön för ordinarie arbetstid och totallön i genomsnitt efter yrkesbeteckning, kön, kommuntyp och kommunens invånarantal i oktober 2005*

Ammattinimike Yrkesbeteckning	Lukumäärä - Antal				Säännöllisen työajan ansio, € Keskimääräinen kokonaisansio, € Lön för ordinarie arbetstid, € Genomsnittlig totallön, €								
	Koko- aikaiset	Miehet	Naiset	Osa- aikaiset	Yhteensä	Miehet	Naiset	Yhteensä	Miehet	Naiset	Desiili - Decil		
	Heltids- anställda	Män	Kvinnor	Deltids- anställda	Totalt	Män	Kvinnor	Totalt	Män	Kvinnor	1.	5.	9.
12625 <b>Hortonomi</b>	6	1	5	-	...	...	...	...	...	...	...	...	...
Kunnat	6	1	5	-	...	...	...	...	...	...	...	...	...
12628 <b>Hovimestari</b>	9	2	7	-	1 974	...	...	2 071	...	...	...	...	...
Kunnat	3	1	2	-	...	...	...	...	...	...	...	...	...
Kuntayhtymät	6	1	5	-	2 074	...	...	2 219	...	...	...	...	...
12650 <b>Huilunsoiton lehtori</b>	8	1	7	-	2 301	...	...	2 407	...	...	...	...	...
Kunnat	8	1	7	-	2 301	...	...	2 407	...	...	...	...	...
74604 <b>Huilunsoitonopettaja</b>	6	-	6	-	2 019	-	2 019	2 090	-	2 090	...	...	...
Kunnat	6	-	6	-	2 019	-	2 019	2 090	-	2 090	...	...	...
12851 <b>Huolto- ja korjausmies</b>	38	37	1	6	1 939	...	...	2 065	...	...	1 489	1 942	2 767
Kunnat	16	16	-	6	2 071	2 071	-	2 125	2 125	-	...	...	...
Kuntayhtymät	22	21	1	-	1 842	...	...	2 021	...	...	...	...	...
72307 <b>Huoltoasentaja</b>	16	16	-	-	1 796	1 796	-	1 867	1 867	-	...	...	...
Kunnat	11	11	-	-	1 768	1 768	-	1 864	1 864	-	...	...	...
Kuntayhtymät	5	5	-	-	...	...	...	...	...	...	...	...	...
73213 <b>Huoltainsinööri</b>	12	9	3	2	2 789	...	...	2 858	...	...	...	...	...
Kunnat	3	3	-	-	...	...	...	...	...	...	...	...	...
Kuntayhtymät	9	6	3	2	2 702	...	...	2 788	...	...	...	...	...
12880 <b>Huoltomekaanikko</b>	25	25	-	3	1 906	1 906	-	2 228	2 228	-	...	...	...
Kunnat	25	25	-	2	1 906	1 906	-	2 228	2 228	-	...	...	...
Kuntayhtymät	-	-	-	1	...	...	...	...	...	...	...	...	...
12910 <b>Huoltomestari</b>	184	183	1	8	2 498	...	...	2 744	...	...	2 143	2 608	3 541
Kunnat	55	55	-	2	2 444	2 444	-	2 848	2 848	-	1 964	2 589	4 064
alle 15 000	6	6	-	-	...	...	...	...	...	...	...	...	...
15 000 - 74 999	15	15	-	1	2 390	2 390	-	2 774	2 774	-	...	...	...
75 000 -	34	34	-	1	2 535	2 535	-	3 015	3 015	-	2 123	2 881	4 197
Kuntayhtymät	129	128	1	6	2 519	...	...	2 703	...	...	2 250	2 625	3 233
12940 <b>Huoltomies</b>	661	632	29	101	1 771	1 775	1 670	1 886	1 894	1 688	1 574	1 800	2 291
Kunnat	315	312	3	74	1 778	...	...	1 922	...	...	1 598	1 802	2 405
alle 15 000	96	96	-	11	1 754	1 754	-	1 883	1 883	-	1 574	1 838	2 224
15 000 - 74 999	119	117	2	10	1 814	...	...	2 008	...	...	1 636	1 815	2 603
75 000 -	100	99	1	53	1 753	...	...	1 849	...	...	1 561	1 760	2 314
Kuntayhtymät	346	320	26	27	1 765	1 771	1 685	1 852	1 863	1 703	1 566	1 800	2 200
12970 <b>Huoltomies-talonmies</b>	5	5	-	1	...	...	...	...	...	...	...	...	...
Kunnat	3	3	-	1	...	...	...	...	...	...	...	...	...
Kuntayhtymät	2	2	-	-	...	...	...	...	...	...	...	...	...
13060 <b>Huoltopäällikkö</b>	26	24	2	-	2 863	...	...	3 099	...	...	...	...	...
Kunnat	6	5	1	-	2 807	...	...	2 933	...	...	...	...	...
Kuntayhtymät	20	19	1	-	2 880	...	...	3 148	...	...	...	...	...
13150 <b>Huoltoteknikko</b>	38	38	-	1	2 224	2 224	-	2 522	2 522	-	1 678	2 496	3 240
Kunnat	28	28	-	1	2 216	2 216	-	2 544	2 544	-	...	...	...
Kuntayhtymät	10	10	-	-	2 244	2 244	-	2 468	2 468	-	...	...	...
71886 <b>Hygieniahoitaja</b>	22	-	22	-	2 256	-	2 256	2 295	-	2 295	...	...	...
Kunnat	3	-	3	-	...	...	...	...	...	...	...	...	...
Kuntayhtymät	19	-	19	-	2 250	-	2 250	2 296	-	2 296	...	...	...
13288 <b>Hälyttäjä</b>	14	4	10	-	2 062	...	...	2 067	...	...	...	...	...
Kunnat	14	4	10	-	2 062	...	...	2 067	...	...	...	...	...
13290 <b>Hälytyskeskuksenhoitaja</b>	23	3	20	-	2 171	...	...	2 282	...	...	...	...	...
Kunnat	23	3	20	-	2 171	...	...	2 282	...	...	...	...	...
71064 <b>Hälytyspäivystäjä</b>	23	6	17	1	2 328	...	...	2 345	...	...	...	...	...
Kunnat	23	6	17	1	2 328	...	...	2 345	...	...	...	...	...
13292 <b>Hätäkeskuksen päivystäjä</b>	6	-	6	-	2 280	-	2 280	2 388	-	2 388	...	...	...
Kunnat	6	-	6	-	2 280	-	2 280	2 388	-	2 388	...	...	...
71065 <b>Höyrykattilan hoitaja</b>	6	6	-	-	...	...	...	...	...	...	...	...	...
Kunnat	6	6	-	-	...	...	...	...	...	...	...	...	...

**Kuntasektorin kuukausipalkkaisen henkilöstön lukumäärät, säännöllisen työajan keskiansiot, kokonaisansiot ammattinimikkeen, sukupuolen, kuntamuodon ja kunnan asukasluvun mukaan lokakuussa 2005**

*Antalet månadsavlönade inom den kommunala sektorn och deras medellön för ordinarie arbetstid och totalen i genomsnitt efter yrkesbeteckning, kön, kommuntyp och kommunens invånarantal i oktober 2005*

Ammattinimike Yrkesbeteckning	Lukumäärä -				Säännöllisen työajan ansio, € Keskimääräinen kokonaisansio, €								
	Antal				Lön för ordinarie arbetstid, €			Genomsnittlig totalen, €			Desilli - Decil		
	Koko- aikaiset	Miehet	Naiset	Osa- aikaiset	Yhteensä	Miehet	Naiset	Yhteensä	Miehet	Naiset	Desilli - Decil		
	Helltids- anställda	Män	Kvinnor	Deltids- anställda	Totalt	Män	Kvinnor	Totalt	Män	Kvinnor	1.	5.	9.
74939   yleinen edunvalvoja	6	2	4	1	...	...	...	...	...	...	...	...	...
Kunnat	6	2	4	-	...	...	...	...	...	...	...	...	...
Kuntayhtymät	-	-	-	1	...	...	...	...	...	...	...	...	...
75265 IT-asiantuntija	31	21	10	-	2 420	2 486	2 272	2 550	2 653	2 320	...	...	...
Kunnat	22	14	8	-	2 405	2 487	2 240	2 545	2 667	2 301	...	...	...
Kuntayhtymät	9	7	2	-	2 459	...	...	2 563	...	...	...	...	...
76004 IT-palveluvastaava	8	4	4	1	2 171	...	...	2 280	...	...	...	...	...
Kunnat	8	4	4	1	2 171	...	...	2 280	...	...	...	...	...
74804 IT-suunnittelija	35	24	11	-	2 366	2 360	2 381	2 366	2 360	2 381	2 011	2 350	2 700
Kunnat	30	20	10	-	2 365	2 343	2 412	2 365	2 343	2 412	...	...	...
Kuntayhtymät	5	4	1	-	...	...	...	...	...	...	...	...	...
74803 IT-tukihenkilö	35	26	9	2	2 009	2 013	1 998	2 034	2 036	2 027	1 825	2 026	2 292
Kunnat	31	23	8	1	2 018	2 017	2 019	2 045	2 044	2 049	...	...	...
Kuntayhtymät	4	3	1	1	...	...	...	...	...	...	...	...	...
13502 Iltalukion lehtori	22	10	12	7	3 080	3 158	3 010	3 672	3 784	3 572	...	...	...
Kunnat	22	10	12	7	3 080	3 158	3 010	3 672	3 784	3 572	...	...	...
71460 Iltaohjaaja	-	-	-	15	...	...	...	...	...	...	...	...	...
Kunnat	-	-	-	15	...	...	...	...	...	...	...	...	...
97007 Iltapäiväkerhon ohjaaja	21	-	21	119	1 629	-	1 629	1 629	-	1 629	...	...	...
Kunnat	21	-	21	119	1 629	-	1 629	1 629	-	1 629	...	...	...
alle 15 000	15	-	15	32	1 635	-	1 635	1 635	-	1 635	...	...	...
15 000 - 74 999	4	-	4	67	...	...	...	...	...	...	...	...	...
75 000 -	2	-	2	20	...	...	...	...	...	...	...	...	...
76818 Iltapäivätoim.ohj.-koulunkäyntiavustaja	12	-	12	11	1 530	-	1 530	1 530	-	1 530	...	...	...
Kunnat	12	-	12	11	1 530	-	1 530	1 530	-	1 530	...	...	...
75272 Iltapäivätoiminnan ohjaaja	21	-	21	49	1 650	-	1 650	1 650	-	1 650	...	...	...
Kunnat	21	-	21	49	1 650	-	1 650	1 650	-	1 650	...	...	...
13507 Iltavahtimestari	14	12	2	29	1 552	...	...	1 673	...	...	...	...	...
Kunnat	14	12	2	28	1 552	...	...	1 673	...	...	...	...	...
Kuntayhtymät	-	-	-	1	...	...	...	...	...	...	...	...	...
71067 Iltavalvoja	10	8	2	26	1 463	...	...	1 463	...	...	...	...	...
Kunnat	10	8	2	26	1 463	...	...	1 463	...	...	...	...	...
71715 Informaatikko	182	27	155	13	2 339	2 410	2 326	2 339	2 410	2 326	1 955	2 290	2 733
Kunnat	126	19	107	6	2 344	2 372	2 339	2 344	2 372	2 339	2 011	2 291	2 733
alle 15 000	6	1	5	-	...	...	...	...	...	...	...	...	...
15 000 - 74 999	23	2	21	-	2 200	...	...	2 200	...	...	...	...	...
75 000 -	97	16	81	6	2 394	2 424	2 387	2 394	2 424	2 387	2 070	2 301	2 765
Kuntayhtymät	56	8	48	7	2 328	2 501	2 297	2 328	2 501	2 297	1 792	2 290	2 738
13570 Insinööri	58	48	10	5	3 023	3 064	2 840	3 046	3 088	2 862	2 627	2 993	3 441
Kunnat	46	37	9	5	2 978	3 002	2 884	3 005	3 030	2 908	2 699	2 991	3 390
Kuntayhtymät	12	11	1	-	3 204	...	...	3 212	...	...	...	...	...
13775 Instrumenttitekniikko	8	8	-	-	2 757	2 757	-	2 972	2 972	-	...	...	...
Kunnat	8	8	-	-	2 757	2 757	-	2 972	2 972	-	...	...	...
13780 Intendentti	54	18	36	2	2 769	2 791	2 758	2 778	2 791	2 771	2 206	2 599	3 493
Kunnat	54	18	36	2	2 769	2 791	2 758	2 778	2 791	2 771	2 206	2 599	3 493
75233 Internet-ohjaaja	11	5	6	-	1 698	...	...	1 698	...	...	...	...	...
Kunnat	11	5	6	-	1 698	...	...	1 698	...	...	...	...	...
13900 Isännöitsijä	73	57	16	10	2 602	2 618	2 541	2 640	2 631	2 675	2 191	2 604	3 085
Kunnat	71	56	15	10	2 598	2 616	2 528	2 638	2 629	2 672	2 191	2 600	3 085
Kuntayhtymät	2	1	1	-	...	...	...	...	...	...	...	...	...
71943 Jakelukeittönohjaaja	9	-	9	-	1 720	-	1 720	1 720	-	1 720	...	...	...
Kunnat	9	-	9	-	1 720	-	1 720	1 720	-	1 720	...	...	...
75250 Jalkaterapeutti	13	1	12	1	1 838	-	1 838	1 846	-	1 846	...	...	...
Kunnat	3	-	3	-	...	...	...	...	...	...	...	...	...
Kuntayhtymät	10	1	9	1	1 824	-	1 824	1 831	-	1 831	...	...	...

**Kuntasektorin kuukausipalkkaisen henkilöstön lukumäärät, säännöllisen työajan keskiansiot, kokonaisansiot ammattinimikkeen, sukupuolen, kuntamuodon ja kunnan asukasluvun mukaan lokakuussa 2005**

*Antalet månadsavlönade inom den kommunala sektorn och deras medellön för ordinarie arbetstid och totallön i genomsnitt efter yrkesbeteckning, kön, kommuntyp och kommunens invånarantal i oktober 2005*

Ammattinimike Yrkesbeteckning	Lukumäärä - Antal				Säännöllisen työajan ansio, € Keskimääräinen kokonaisansio, € Lön för ordinarie arbetstid, € Genomsnittlig totallön, €								
	Koko- aikaiset Heltids- anställda	Miehet		Osa- aikaiset Deltids- anställda	Yhteensä			Yhteensä			Desiili - Decil		
		Män	Kvinnor		Totalt	Män	Kvinnor	Totalt	Män	Kvinnor	1.	5.	9.
<b>14040 Jalkojen hoitaja</b>	<b>57</b>	-	<b>57</b>	<b>5</b>	<b>1 827</b>	-	<b>1 827</b>	<b>1 839</b>	-	<b>1 839</b>	<b>1 691</b>	<b>1 851</b>	<b>1 958</b>
Kunnat	42	-	42	3	1 806	-	1 806	1 807	-	1 807	1 657	1 823	1 946
Kuntayhtymät	15	-	15	2	1 886	-	1 886	1 929	-	1 929	...	...	...
<b>14090 Jaospäällikkö</b>	<b>13</b>	<b>9</b>	<b>4</b>	<b>1</b>	<b>3 036</b>	...	...	<b>3 114</b>	...	...	...	...	...
Kunnat	13	9	4	1	3 036	...	...	3 114	...	...	...	...	...
<b>76992 Jaostovalmistelija</b>	<b>9</b>	<b>3</b>	<b>6</b>	-	<b>2 682</b>	...	...	<b>2 682</b>	...	...	...	...	...
Kunnat	9	3	6	-	2 682	...	...	2 682	...	...	...	...	...
<b>74667 Johdon assistentti</b>	<b>21</b>	-	<b>21</b>	-	<b>2 295</b>	-	<b>2 295</b>	<b>2 338</b>	-	<b>2 338</b>	...	...	...
Kunnat	17	-	17	-	2 203	-	2 203	2 244	-	2 244	...	...	...
Kuntayhtymät	4	-	4	-	...	...	...	...	...	...	...	...	...
<b>72751 Johdon sihteeri</b>	<b>129</b>	-	<b>129</b>	<b>4</b>	<b>2 194</b>	-	<b>2 194</b>	<b>2 207</b>	-	<b>2 207</b>	<b>1 896</b>	<b>2 133</b>	<b>2 665</b>
Kunnat	66	-	66	4	2 144	-	2 144	2 161	-	2 161	1 893	2 120	2 426
alle 15 000	6	-	6	1	2 057	-	2 057	2 057	-	2 057	...	...	...
15 000 - 74 999	11	-	11	1	2 150	-	2 150	2 150	-	2 150	...	...	...
75 000 -	49	-	49	2	2 155	-	2 155	2 177	-	2 177	1 880	2 132	2 433
Kuntayhtymät	63	-	63	-	2 247	-	2 247	2 254	-	2 254	1 896	2 172	2 816
<b>14210 Johtaja</b>	<b>209</b>	<b>105</b>	<b>104</b>	<b>5</b>	<b>3 891</b>	<b>4 653</b>	<b>3 158</b>	<b>3 942</b>	<b>4 741</b>	<b>3 174</b>	<b>2 361</b>	<b>3 508</b>	<b>6 009</b>
Kunnat	149	65	84	4	3 381	4 112	2 864	3 423	4 184	2 884	2 337	2 906	5 352
alle 15 000	8	2	6	-	2 746	...	...	2 746	...	...	...	...	...
15 000 - 74 999	27	10	17	-	2 915	3 446	2 602	2 927	3 467	2 610	...	...	...
75 000 -	114	53	61	4	3 550	4 319	2 950	3 602	4 404	2 976	2 408	3 053	5 547
Kuntayhtymät	60	40	20	1	5 120	5 458	4 426	5 195	5 570	4 426	3 373	4 993	7 164
<b>72521 Johtajan sihteeri</b>	<b>7</b>	-	<b>7</b>	<b>1</b>	<b>2 177</b>	-	<b>2 177</b>	<b>2 177</b>	-	<b>2 177</b>	...	...	...
Kunnat	4	-	4	1	...	...	...	...	...	...	...	...	...
Kuntayhtymät	3	-	3	-	...	...	...	...	...	...	...	...	...
<b>14215 Johtajaopettaja</b>	<b>24</b>	<b>14</b>	<b>10</b>	<b>2</b>	<b>3 340</b>	<b>3 433</b>	<b>3 226</b>	<b>3 736</b>	<b>3 877</b>	<b>3 562</b>	...	...	...
Kunnat	24	14	10	2	3 340	3 433	3 226	3 736	3 877	3 562	...	...	...
<b>72047 Johtajaylilääkäri</b>	<b>17</b>	<b>14</b>	<b>3</b>	-	<b>7 726</b>	...	...	<b>7 999</b>	...	...	...	...	...
Kuntayhtymät	17	14	3	-	7 726	...	...	7 999	...	...	...	...	...
<b>72332 Johtava farmaseutti</b>	<b>33</b>	<b>1</b>	<b>32</b>	<b>6</b>	<b>2 533</b>	...	...	<b>2 546</b>	...	...	<b>2 359</b>	<b>2 518</b>	<b>2 743</b>
Kunnat	12	-	12	2	2 490	-	2 490	2 490	-	2 490	...	...	...
Kuntayhtymät	21	1	20	4	2 556	...	...	2 578	...	...	...	...	...
<b>14326 Johtava hammaslääkäri</b>	<b>9</b>	<b>5</b>	<b>4</b>	<b>1</b>	<b>5 878</b>	...	...	<b>5 976</b>	...	...	...	...	...
Kunnat	5	2	3	1	...	...	...	...	...	...	...	...	...
Kuntayhtymät	4	3	1	-	...	...	...	...	...	...	...	...	...
<b>14327 Johtava hoitaja</b>	<b>105</b>	<b>5</b>	<b>100</b>	<b>5</b>	<b>3 049</b>	...	...	<b>3 065</b>	...	...	<b>2 525</b>	<b>3 009</b>	<b>3 588</b>
Kunnat	69	3	66	3	2 935	...	...	2 958	...	...	2 332	2 908	3 497
alle 15 000	46	3	43	2	2 846	...	...	2 846	...	...	2 230	2 818	3 359
15 000 - 74 999	19	-	19	1	3 074	-	3 074	3 098	-	3 098	...	...	...
75 000 -	4	-	4	-	...	...	...	...	...	...	...	...	...
Kuntayhtymät	36	2	34	2	3 259	...	...	3 261	...	...	2 852	3 169	3 608
<b>14360 Johtava kodinhoitaja</b>	<b>32</b>	-	<b>32</b>	<b>2</b>	<b>2 126</b>	-	<b>2 126</b>	<b>2 127</b>	-	<b>2 127</b>	<b>1 888</b>	<b>2 145</b>	<b>2 291</b>
Kunnat	32	-	32	2	2 126	-	2 126	2 127	-	2 127	1 888	2 145	2 291
<b>72416 Johtava kuluttajaneuvoja</b>	<b>8</b>	<b>1</b>	<b>7</b>	-	<b>2 947</b>	...	...	<b>2 947</b>	...	...	...	...	...
Kunnat	8	1	7	-	2 947	...	...	2 947	...	...	...	...	...
<b>73144 Johtava lakimies</b>	<b>6</b>	<b>5</b>	<b>1</b>	-	<b>4 684</b>	...	...	<b>4 684</b>	...	...	...	...	...
Kunnat	1	1	-	-	...	...	...	...	...	...	...	...	...
Kuntayhtymät	5	4	1	-	...	...	...	...	...	...	...	...	...
<b>76939 Johtava leikkipuisto-ohjaaja</b>	<b>10</b>	<b>1</b>	<b>9</b>	-	<b>2 555</b>	...	...	<b>2 555</b>	...	...	...	...	...
Kunnat	10	1	9	-	2 555	...	...	2 555	...	...	...	...	...
<b>71074 Johtava lääkäri</b>	<b>40</b>	<b>24</b>	<b>16</b>	<b>3</b>	<b>5 987</b>	<b>6 002</b>	<b>5 967</b>	<b>6 300</b>	<b>6 423</b>	<b>6 130</b>	<b>4 807</b>	<b>6 381</b>	<b>7 517</b>
Kunnat	27	15	12	3	6 013	5 980	6 049	6 266	6 265	6 267	...	...	...
Kuntayhtymät	13	9	4	-	5 937	...	...	6 366	...	...	...	...	...

**Kuntasektorin kuukausipalkkaisen henkilöstön lukumäärät, säännöllisen työajan keskiansiot, kokonaisansiot ammattinimikkeen, sukupuolen, kuntamuodon ja kunnan asukasluvun mukaan lokakuussa 2005**

*Antalet månadsavlönade inom den kommunala sektorn och deras medellön för ordinarie arbetstid och totallön i genomsnitt efter yrkesbeteckning, kön, kommuntyp och kommunens invånarantal i oktober 2005*

Ammattinimike Yrkesbeteckning	Lukumäärä - Antal				Säännöllisen työajan ansio, € Lön för ordinarie arbetstid, €						Keskimääräinen kokonaisansio, € Genomsnittlig totallön, €			
	Koko- aikaiset Helltids- anställda	Miehet		Naiset	Osa- aikaiset Deltids- anställda	Yhteensä			Yhteensä			Desilli - Decil		
		Män	Kvinnor			Totalt	Män	Kvinnor	Totalt	Män	Kvinnor	1.	5.	9.
<b>14396 Johtava maatalouslomittaja</b>	<b>152</b>	<b>36</b>	<b>116</b>	<b>12</b>	<b>1 920</b>	<b>1 897</b>	<b>1 926</b>	<b>1 958</b>	<b>1 931</b>	<b>1 965</b>	<b>1 750</b>	<b>1 927</b>	<b>2 194</b>	
Kunnat	152	36	116	12	1 920	1 897	1 926	1 958	1 931	1 965	1 750	1 927	2 194	
alle 15 000	146	35	111	10	1 922	1 897	1 929	1 959	1 931	1 967	1 759	1 928	2 187	
15 000 - 74 999	6	1	5	2	...	...	...	...	...	...	...	...	...	
<b>75423 Johtava nuorisonohjaaja</b>	<b>6</b>	<b>3</b>	<b>3</b>	<b>1</b>	...	...	...	...	...	...	...	...	...	
Kunnat	6	3	3	1	...	...	...	...	...	...	...	...	...	
<b>14399 Johtava ohjaaja</b>	<b>61</b>	<b>13</b>	<b>48</b>	<b>2</b>	<b>2 268</b>	<b>2 216</b>	<b>2 284</b>	<b>2 288</b>	<b>2 224</b>	<b>2 307</b>	<b>1 936</b>	<b>2 263</b>	<b>2 665</b>	
Kunnat	44	10	34	-	2 258	2 210	2 273	2 286	2 220	2 307	1 923	2 260	2 711	
Kuntayhtymät	17	3	14	2	2 295	...	...	2 295	...	...	...	...	...	
<b>14407 Johtava opettaja</b>	<b>19</b>	<b>5</b>	<b>14</b>	<b>-</b>	<b>2 772</b>	...	...	<b>2 899</b>	...	...	...	...	...	
Kunnat	18	5	13	-	2 733	...	...	2 867	...	...	...	...	...	
Kuntayhtymät	1	-	1	-	...	...	...	...	...	...	...	...	...	
<b>14406 Johtava palotarkastaja</b>	<b>18</b>	<b>17</b>	<b>1</b>	<b>-</b>	<b>2 934</b>	...	...	<b>3 298</b>	...	...	...	...	...	
Kunnat	17	17	-	-	2 928	2 928	-	3 314	3 314	-	...	...	...	
Kuntayhtymät	1	-	1	-	...	...	...	...	...	...	...	...	...	
<b>14400 Johtava psykologi</b>	<b>54</b>	<b>15</b>	<b>39</b>	<b>7</b>	<b>3 154</b>	<b>3 237</b>	<b>3 120</b>	<b>3 154</b>	<b>3 237</b>	<b>3 120</b>	<b>2 878</b>	<b>3 113</b>	<b>3 453</b>	
Kunnat	23	3	20	2	3 105	...	...	3 105	...	...	...	...	...	
Kuntayhtymät	31	12	19	5	3 195	3 262	3 145	3 195	3 262	3 145	...	...	...	
<b>71825 Johtava puheterapeutti</b>	<b>10</b>	<b>-</b>	<b>10</b>	<b>1</b>	<b>2 881</b>	<b>-</b>	<b>2 881</b>	<b>2 881</b>	<b>-</b>	<b>2 881</b>	...	...	...	
Kunnat	5	-	5	1	...	...	...	...	...	...	...	...	...	
Kuntayhtymät	5	-	5	-	...	...	...	...	...	...	...	...	...	
<b>72313 Johtava päivähoitohjaaja</b>	<b>6</b>	<b>-</b>	<b>6</b>	<b>-</b>	...	...	...	...	...	...	...	...	...	
Kunnat	6	-	6	-	...	...	...	...	...	...	...	...	...	
<b>72370 Johtava rakennustarkastaja</b>	<b>12</b>	<b>11</b>	<b>1</b>	<b>-</b>	<b>3 397</b>	...	...	<b>3 397</b>	...	...	...	...	...	
Kunnat	12	11	1	-	3 397	...	...	3 397	...	...	...	...	...	
<b>72977 Johtava rehtori</b>	<b>20</b>	<b>12</b>	<b>8</b>	<b>-</b>	<b>5 534</b>	<b>5 767</b>	<b>5 135</b>	<b>5 534</b>	<b>5 767</b>	<b>5 135</b>	...	...	...	
Kunnat	7	2	5	-	5 301	...	...	5 301	...	...	...	...	...	
Kuntayhtymät	13	10	3	-	5 641	...	...	5 641	...	...	...	...	...	
<b>71541 Johtava sosiaaliterapeutti</b>	<b>7</b>	<b>2</b>	<b>5</b>	<b>1</b>	<b>2 980</b>	...	...	<b>2 980</b>	...	...	...	...	...	
Kunnat	7	2	5	1	2 980	...	...	2 980	...	...	...	...	...	
<b>14423 Johtava sosiaalityöntekijä</b>	<b>313</b>	<b>33</b>	<b>280</b>	<b>11</b>	<b>2 759</b>	<b>2 776</b>	<b>2 757</b>	<b>2 787</b>	<b>2 801</b>	<b>2 786</b>	<b>2 501</b>	<b>2 778</b>	<b>3 079</b>	
Kunnat	278	30	248	11	2 766	2 765	2 766	2 797	2 793	2 798	2 525	2 780	3 069	
alle 15 000	40	6	34	2	2 612	2 829	2 565	2 634	2 954	2 566	2 357	2 635	2 893	
15 000 - 74 999	53	4	49	2	2 782	...	...	2 815	...	...	2 484	2 800	3 010	
75 000 -	185	20	165	7	2 791	2 743	2 796	2 824	2 745	2 833	2 581	2 782	3 084	
Kuntayhtymät	35	3	32	-	2 712	...	...	2 712	...	...	2 355	2 695	3 085	
<b>71411 Johtava suunnittelija</b>	<b>6</b>	<b>6</b>	<b>-</b>	<b>-</b>	<b>3 445</b>	<b>3 445</b>	<b>-</b>	<b>3 445</b>	<b>3 445</b>	<b>-</b>	...	...	...	
Kunnat	5	5	-	-	...	...	...	...	...	...	...	...	...	
Kuntayhtymät	1	1	-	-	...	...	...	...	...	...	...	...	...	
<b>14434 Johtava terveyskeskuslääkäri</b>	<b>13</b>	<b>10</b>	<b>3</b>	<b>1</b>	<b>6 225</b>	...	...	<b>6 623</b>	...	...	...	...	...	
Kunnat	11	9	2	1	6 112	...	...	6 542	...	...	...	...	...	
Kuntayhtymät	2	1	1	-	...	...	...	...	...	...	...	...	...	
<b>74890 Johtava yleinen edunvalvoja</b>	<b>7</b>	<b>3</b>	<b>4</b>	<b>-</b>	<b>3 436</b>	...	...	<b>3 460</b>	...	...	...	...	...	
Kunnat	7	3	4	-	3 436	...	...	3 460	...	...	...	...	...	
<b>71083 Johtava ylihampaslääkäri</b>	<b>8</b>	<b>4</b>	<b>4</b>	<b>-</b>	<b>5 680</b>	...	...	<b>5 887</b>	...	...	...	...	...	
Kunnat	5	3	2	-	...	...	...	...	...	...	...	...	...	
Kuntayhtymät	3	1	2	-	...	...	...	...	...	...	...	...	...	
<b>14490 Johtava ylihoitaja</b>	<b>60</b>	<b>2</b>	<b>58</b>	<b>-</b>	<b>3 621</b>	...	...	<b>3 657</b>	...	...	<b>2 998</b>	<b>3 523</b>	<b>4 485</b>	
Kunnat	14	-	14	-	3 499	-	3 499	3 505	-	3 505	...	...	...	
Kuntayhtymät	46	2	44	-	3 655	...	...	3 700	...	...	3 040	3 530	4 497	
<b>14492 Johtava ylilääkäri</b>	<b>37</b>	<b>30</b>	<b>7</b>	<b>1</b>	<b>6 477</b>	<b>6 575</b>	<b>6 088</b>	<b>6 642</b>	<b>6 748</b>	<b>6 220</b>	<b>5 599</b>	<b>6 498</b>	<b>8 083</b>	
Kunnat	14	10	4	-	6 262	...	...	6 267	...	...	...	...	...	
Kuntayhtymät	23	20	3	1	6 605	...	...	6 864	...	...	...	...	...	
<b>71778 Johtava ympäristötarkastaja</b>	<b>6</b>	<b>3</b>	<b>3</b>	<b>-</b>	<b>3 414</b>	...	...	<b>3 414</b>	...	...	...	...	...	
Kunnat	6	3	3	-	3 414	...	...	3 414	...	...	...	...	...	

**Kuntasektorin kuukausipalkkaisen henkilöstön lukumäärät, säännöllisen työajan keskiansiot, kokonaisansiot ammattinimikkeen, sukupuolen, kuntamuodon ja kunnan asukasluvun mukaan lokakuussa 2005**

*Antalet månadsavlönade inom den kommunala sektorn och deras medellön för ordinarie arbetstid och totallön i genomsnitt efter yrkesbeteckning, kön, kommuntyp och kommunens invånarantal i oktober 2005*

Ammattinimike Yrkesbeteckning	Lukumäärä - Antal				Säännöllisen työajan ansio, € Keskimääräinen kokonaisansio, € Lön för ordinarie arbetstid, € Genomsnittlig totallön, €								
	Koko- aikaiset Heltids- anställda	Miehet	Naiset	Osa- aikaiset Deltids- anställda	Yhteensä			Yhteensä			Desilli - Decil		
		Män	Kvinnor		Totalt	Män	Kvinnor	Totalt	Män	Kvinnor	1.	5.	9.
<b>71837 Joukkoliikennesuunnittelija</b>	<b>8</b>	<b>6</b>	<b>2</b>	<b>1</b>	<b>2 612</b>	...	...	<b>2 612</b>	...	...	...	...	...
Kunnat	2	2	-	-	...	...	...	...	...	...	...	...	...
Kuntayhtymät	6	4	2	1	...	...	...	...	...	...	...	...	...
<b>14590 Julkaisusihteeri</b>	<b>9</b>	<b>1</b>	<b>8</b>	<b>-</b>	<b>2 084</b>	...	...	<b>2 084</b>	...	...	...	...	...
Kunnat	6	1	5	-	2 065	...	...	2 065	...	...	...	...	...
Kuntayhtymät	3	-	3	-	...	...	...	...	...	...	...	...	...
<b>72770 Järjestelmäsihteerit</b>	<b>127</b>	<b>88</b>	<b>39</b>	<b>2</b>	<b>2 384</b>	<b>2 398</b>	<b>2 352</b>	<b>2 464</b>	<b>2 496</b>	<b>2 391</b>	<b>1 888</b>	<b>2 371</b>	<b>3 172</b>
Kunnat	84	60	24	1	2 424	2 463	2 325	2 509	2 575	2 342	1 883	2 425	3 221
alle 15 000	5	4	1	-	...	...	...	...	...	...	...	...	...
15 000 - 74 999	30	19	11	-	2 181	2 278	2 006	2 193	2 294	2 011	...	...	...
75 000 -	49	37	12	1	2 592	2 593	2 588	2 726	2 762	2 616	1 957	2 689	3 848
Kuntayhtymät	43	28	15	1	2 309	2 265	2 396	2 378	2 332	2 471	2 000	2 255	2 808
<b>72573 Järjestelmäpäällikkö</b>	<b>14</b>	<b>10</b>	<b>4</b>	<b>-</b>	<b>3 606</b>	...	...	<b>3 775</b>	...	...	...	...	...
Kunnat	11	9	2	-	3 517	...	...	3 643	...	...	...	...	...
Kuntayhtymät	3	1	2	-	...	...	...	...	...	...	...	...	...
<b>74170 Järjestelmäsihteeri</b>	<b>8</b>	<b>-</b>	<b>8</b>	<b>-</b>	<b>2 372</b>	<b>-</b>	<b>2 372</b>	<b>2 499</b>	<b>-</b>	<b>2 499</b>	...	...	...
Kunnat	1	-	1	-	...	...	...	...	...	...	...	...	...
Kuntayhtymät	7	-	7	-	2 351	-	2 351	2 421	-	2 421	...	...	...
<b>71413 Järjestelmäsuunnittelija</b>	<b>30</b>	<b>18</b>	<b>12</b>	<b>-</b>	<b>2 736</b>	<b>2 846</b>	<b>2 550</b>	<b>2 812</b>	<b>2 886</b>	<b>2 687</b>	...	...	...
Kunnat	19	11	8	-	2 700	2 857	2 413	2 700	2 857	2 413	...	...	...
Kuntayhtymät	11	7	4	-	2 797	...	...	3 003	...	...	...	...	...
<b>73958 Järjestelmätukihenkilö</b>	<b>81</b>	<b>68</b>	<b>13</b>	<b>2</b>	<b>2 273</b>	<b>2 278</b>	<b>2 245</b>	<b>2 315</b>	<b>2 281</b>	<b>2 505</b>	<b>1 966</b>	<b>2 277</b>	<b>2 630</b>
Kunnat	69	61	8	1	2 302	2 310	2 237	2 305	2 313	2 237	2 072	2 289	2 546
Kuntayhtymät	12	7	5	1	2 109	...	...	2 369	...	...	...	...	...
<b>72226 Järjestelmävastaava</b>	<b>28</b>	<b>12</b>	<b>16</b>	<b>-</b>	<b>2 552</b>	<b>2 566</b>	<b>2 543</b>	<b>2 561</b>	<b>2 575</b>	<b>2 552</b>	...	...	...
Kunnat	21	10	11	-	2 562	2 491	2 613	2 574	2 503	2 626	...	...	...
Kuntayhtymät	7	2	5	-	2 521	...	...	2 521	...	...	...	...	...
<b>14760 Järjestelyapulainen</b>	<b>44</b>	<b>2</b>	<b>42</b>	<b>95</b>	<b>1 551</b>	<b>-</b>	<b>1 551</b>	<b>1 551</b>	<b>-</b>	<b>1 551</b>	<b>1 360</b>	<b>1 604</b>	<b>1 672</b>
Kunnat	44	2	42	95	1 551	-	1 551	1 551	-	1 551	1 360	1 604	1 672
alle 15 000	14	1	13	28	1 537	-	1 537	1 537	-	1 537	...	...	...
15 000 - 74 999	27	1	26	43	1 544	-	1 544	1 544	-	1 544	...	...	...
75 000 -	3	-	3	24	...	...	...	...	...	...	...	...	...
<b>14800 Järjestelytekniikko</b>	<b>3</b>	<b>3</b>	<b>-</b>	<b>3</b>	<b>...</b>	<b>...</b>	<b>...</b>	<b>...</b>	<b>...</b>	<b>...</b>	<b>...</b>	<b>...</b>	<b>...</b>
Kunnat	3	3	-	3	...	...	...	...	...	...	...	...	...
<b>14816 Järjestysmies</b>	<b>2</b>	<b>-</b>	<b>2</b>	<b>4</b>	<b>...</b>	<b>...</b>	<b>...</b>	<b>...</b>	<b>...</b>	<b>...</b>	<b>...</b>	<b>...</b>	<b>...</b>
Kunnat	2	-	2	4	...	...	...	...	...	...	...	...	...
<b>14818 Järjestäjä</b>	<b>35</b>	<b>30</b>	<b>5</b>	<b>2</b>	<b>1 880</b>	<b>...</b>	<b>...</b>	<b>1 951</b>	<b>...</b>	<b>...</b>	<b>1 628</b>	<b>1 874</b>	<b>2 364</b>
Kunnat	33	28	5	2	1 879	...	...	1 954	...	...	...	...	...
Kuntayhtymät	2	2	-	-	...	...	...	...	...	...	...	...	...
<b>73038 Jäteasemanhoitaja</b>	<b>7</b>	<b>6</b>	<b>1</b>	<b>1</b>	<b>1 929</b>	<b>...</b>	<b>...</b>	<b>1 958</b>	<b>...</b>	<b>...</b>	<b>...</b>	<b>...</b>	<b>...</b>
Kunnat	6	5	1	1	1 918	...	...	1 952	...	...	...	...	...
Kuntayhtymät	1	1	-	-	...	...	...	...	...	...	...	...	...
<b>14838 Jätehuoltoasiamies</b>	<b>4</b>	<b>4</b>	<b>-</b>	<b>2</b>	<b>...</b>	<b>...</b>	<b>...</b>	<b>...</b>	<b>...</b>	<b>...</b>	<b>...</b>	<b>...</b>	<b>...</b>
Kuntayhtymät	4	4	-	2	...	...	...	...	...	...	...	...	...
<b>71738 Jätevedenpuhdistamon vastaava hoitaja</b>	<b>8</b>	<b>8</b>	<b>-</b>	<b>-</b>	<b>2 392</b>	<b>2 392</b>	<b>-</b>	<b>2 844</b>	<b>2 844</b>	<b>-</b>	<b>...</b>	<b>...</b>	<b>...</b>
Kunnat	8	8	-	-	2 392	2 392	-	2 844	2 844	-	...	...	...
<b>71087 Jätevesilaitoksen hoitaja</b>	<b>6</b>	<b>6</b>	<b>-</b>	<b>1</b>	<b>2 046</b>	<b>2 046</b>	<b>-</b>	<b>2 460</b>	<b>2 460</b>	<b>-</b>	<b>...</b>	<b>...</b>	<b>...</b>
Kunnat	6	6	-	1	2 046	2 046	-	2 460	2 460	-	...	...	...
<b>15032 Kaatopaikanhoitaja</b>	<b>7</b>	<b>6</b>	<b>1</b>	<b>3</b>	<b>...</b>	<b>...</b>	<b>...</b>	<b>...</b>	<b>...</b>	<b>...</b>	<b>...</b>	<b>...</b>	<b>...</b>
Kunnat	7	6	1	3	...	...	...	...	...	...	...	...	...
<b>15033 Kaavapiirtäjä</b>	<b>6</b>	<b>1</b>	<b>5</b>	<b>-</b>	<b>1 784</b>	<b>...</b>	<b>...</b>	<b>1 784</b>	<b>...</b>	<b>...</b>	<b>...</b>	<b>...</b>	<b>...</b>
Kunnat	6	1	5	-	1 784	...	...	1 784	...	...	...	...	...
<b>15036 Kaavasuunnittelija</b>	<b>47</b>	<b>23</b>	<b>24</b>	<b>3</b>	<b>2 684</b>	<b>2 750</b>	<b>2 632</b>	<b>2 684</b>	<b>2 750</b>	<b>2 632</b>	<b>2 203</b>	<b>2 648</b>	<b>3 253</b>
Kunnat	47	23	24	3	2 684	2 750	2 632	2 684	2 750	2 632	2 203	2 648	3 253
<b>74705 Kaavavalmistaja</b>	<b>6</b>	<b>-</b>	<b>6</b>	<b>1</b>	<b>1 955</b>	<b>-</b>	<b>1 955</b>	<b>1 955</b>	<b>-</b>	<b>1 955</b>	<b>...</b>	<b>...</b>	<b>...</b>
Kunnat	6	-	6	1	1 955	-	1 955	1 955	-	1 955	...	...	...

**Kuntasektorin kuukausipalkkaisen henkilöstön lukumäärät, säännöllisen työajan keskiansiot, kokonaisansiot ammattinimikkeen, sukupuolen, kuntamuodon ja kunnan asukasluvun mukaan lokakuussa 2005**

*Antalet månadsavlönade inom den kommunala sektorn och deras medellön för ordinarie arbetstid och totalen i genomsnitt efter yrkesbeteckning, kön, kommuntyp och kommunens invånarantal i oktober 2005*

Ammattinimike Yrkesbeteckning	Lukumäärä - Antal				Säännöllisen työajan ansio, € Keskimääräinen kokonaisansio, € Lön för ordinarie arbetstid, € Genomsnittlig totalen, €									
	Koko- aikaiset Heltids- anställda	Miehet		Naiset	Osa- aikaiset Deltids- anställda	Yhteensä			Yhteensä			Desilli - Decil		
		Män	Kvinnor			Totalt	Män	Kvinnor	Totalt	Män	Kvinnor	1.	5.	9.
15034 Kaavoittaja	12	7	5	1	3 088	...	...	3 088	...	...	...	...	...	...
Kunnat	12	7	5	1	3 088	...	...	3 088	...	...	...	...	...	...
15035 Kaavoitusarkkitehti	69	29	40	7	3 327	3 317	3 335	3 327	3 318	3 335	2 929	3 326	3 646	
Kunnat	68	29	39	7	3 329	3 317	3 339	3 329	3 318	3 339	2 929	3 333	3 646	
Kuntayhtymät	1	-	1	-	...	...	...	...	...	...	...	...	...	
15043 Kaavoitusavustaja	31	1	30	1	1 850	-	1 850	1 850	-	1 850	1 653	1 850	2 016	
Kunnat	31	1	30	1	1 850	-	1 850	1 850	-	1 850	1 653	1 850	2 016	
15038 Kaavoitusinsinööri	35	24	11	3	3 313	3 381	3 164	3 313	3 381	3 167	2 696	3 248	4 140	
Kunnat	35	24	11	3	3 313	3 381	3 164	3 313	3 381	3 167	2 696	3 248	4 140	
72928 Kaavoitusjohtaja	5	5	-	1	...	...	...	...	...	...	...	...	...	
Kunnat	5	5	-	1	...	...	...	...	...	...	...	...	...	
15040 Kaavoituspäällikkö	29	22	7	-	4 027	4 061	3 927	4 038	4 075	3 929	...	...	...	
Kunnat	24	19	5	-	4 111	...	...	4 124	...	...	...	...	...	
Kuntayhtymät	5	3	2	-	...	...	...	...	...	...	...	...	...	
15045 Kaavoitussihteeri	15	1	14	-	2 117	...	...	2 117	...	...	...	...	...	
Kunnat	15	1	14	-	2 117	...	...	2 117	...	...	...	...	...	
15070 Kaavoitusteknikko	28	20	8	1	2 666	2 650	2 699	2 667	2 651	2 699	...	...	...	
Kunnat	28	20	8	1	2 666	2 650	2 699	2 667	2 651	2 699	...	...	...	
15085 Kahvila-apulainen	8	-	8	8	1 621	-	1 621	1 658	-	1 658	...	...	...	
Kunnat	4	-	4	8	...	...	...	...	...	...	...	...	...	
Kuntayhtymät	4	-	4	-	...	...	...	...	...	...	...	...	...	
15088 Kahvilanhoitaja	12	-	12	6	1 655	-	1 655	1 656	-	1 656	...	...	...	
Kunnat	7	-	7	4	1 707	-	1 707	1 709	-	1 709	...	...	...	
Kuntayhtymät	5	-	5	2	...	...	...	...	...	...	...	...	...	
76256 Kahviläyöntekijä	13	-	13	2	1 801	-	1 801	1 801	-	1 801	...	...	...	
Kunnat	-	-	-	1	...	...	...	...	...	...	...	...	...	
Kuntayhtymät	13	-	13	1	1 801	-	1 801	1 801	-	1 801	...	...	...	
74438 Kahviomyyjä	18	1	17	5	1 747	...	...	1 787	...	...	...	...	...	
Kuntayhtymät	18	1	17	5	1 747	...	...	1 787	...	...	...	...	...	
15094 Kahvionhoitaja	27	-	27	10	1 766	-	1 766	1 807	-	1 807	...	...	...	
Kunnat	13	-	13	7	1 758	-	1 758	1 795	-	1 795	...	...	...	
Kuntayhtymät	14	-	14	3	1 775	-	1 775	1 819	-	1 819	...	...	...	
72599 Kahviotyöntekijä	20	-	20	5	1 797	-	1 797	1 802	-	1 802	...	...	...	
Kunnat	-	-	-	2	...	...	...	...	...	...	...	...	...	
Kuntayhtymät	20	-	20	3	1 797	-	1 797	1 802	-	1 802	...	...	...	
15535 Kalustonhoitaja	78	78	-	8	1 784	1 784	-	1 952	1 952	-	1 639	1 835	2 471	
Kunnat	76	76	-	8	1 785	1 785	-	1 958	1 958	-	1 639	1 846	2 471	
Kuntayhtymät	2	2	-	-	...	...	...	...	...	...	...	...	...	
92110 Kalustonhoitaja	7	7	-	-	1 761	1 761	-	2 092	2 092	-	...	...	...	
Kunnat	7	7	-	-	1 761	1 761	-	2 092	2 092	-	...	...	...	
15532 Kalustonhuoltaja	7	7	-	1	2 038	2 038	-	2 072	2 072	-	...	...	...	
Kunnat	7	7	-	1	2 038	2 038	-	2 072	2 072	-	...	...	...	
15536 Kalustonkorjaaja	11	11	-	1	1 720	1 720	-	1 752	1 752	-	...	...	...	
Kunnat	10	10	-	1	1 705	1 705	-	1 705	1 705	-	...	...	...	
Kuntayhtymät	1	1	-	-	...	...	...	...	...	...	...	...	...	
15541 Kalustonkunnostaja	27	26	1	3	1 784	...	...	1 784	...	...	...	...	...	
Kunnat	27	26	1	3	1 784	...	...	1 784	...	...	...	...	...	
73234 Kalustopäällikkö	6	6	-	-	3 245	3 245	-	3 253	3 253	-	...	...	...	
Kunnat	5	5	-	-	...	...	...	...	...	...	...	...	...	
Kuntayhtymät	1	1	-	-	...	...	...	...	...	...	...	...	...	
15538 Kampaaja	11	-	11	-	1 904	-	1 904	1 949	-	1 949	...	...	...	
Kunnat	9	-	9	-	1 934	-	1 934	1 979	-	1 979	...	...	...	
Kuntayhtymät	2	-	2	-	...	...	...	...	...	...	...	...	...	

**Kuntasektorin kuukausipalkkaisen henkilöstön lukumäärät, säännöllisen työajan keskiansiot, kokonaisansiot ammattinimikkeen, sukupuolen, kuntamuodon ja kunnan asukasluvun mukaan lokakuussa 2005**

*Antalet månadsavlönade inom den kommunala sektorn och deras medellön för ordinarie arbetstid och totallön i genomsnitt efter yrkesbeteckning, kön, kommuntyp och kommunens invånarantal i oktober 2005*

Ammattinimike Yrkesbeteckning	Lukumäärä - Antal				Säännöllisen työajan ansio, € Lön för ordinarie arbetstid, €			Keskimääräinen kokonaisansio, € Genomsnittlig totallön, €					
	Koko- aikaiset Heltids- anställda	Miehet	Naiset	Osa- aikaiset Deltids- anställda	Yhteensä Totalt	Miehet	Naiset	Yhteensä Totalt	Miehet Män	Naiset Kvinnor	Desiili - Decil		
		Män	Kvinnor			1.	5.				9.		
15540 Kamreeri	11	3	8	-	3 409	...	...	3 409	...	...	...	...	...
Kunnat	10	3	7	-	3 363	...	...	3 363	...	...	...	...	...
Kuntayhtymät	1	-	1	-	...	...	...	...	...	...	...	...	...
74112 Kansainvälisten asiain assistentti	6	-	6	1	2 286	-	2 286	2 286	-	2 286	...	...	...
Kunnat	2	-	2	-	...	...	...	...	...	...	...	...	...
Kuntayhtymät	4	-	4	1	...	...	...	...	...	...	...	...	...
75653 Kansainvälisten asiain harjoittelija	5	3	2	1	...	...	...	...	...	...	...	...	...
Kunnat	3	1	2	-	...	...	...	...	...	...	...	...	...
Kuntayhtymät	2	2	-	1	...	...	...	...	...	...	...	...	...
73414 Kansainvälisten asioiden päällikkö	14	6	8	-	3 738	3 616	3 842	3 738	3 616	3 842	...	...	...
Kunnat	6	2	4	-	3 711	...	...	3 711	...	...	...	...	...
Kuntayhtymät	8	4	4	-	3 761	...	...	3 761	...	...	...	...	...
74069 Kansainvälisten asioiden suunnittelija	9	1	8	-	2 335	...	...	2 335	...	...	...	...	...
Kunnat	7	1	6	-	2 304	...	...	2 304	...	...	...	...	...
Kuntayhtymät	2	-	2	-	...	...	...	...	...	...	...	...	...
73146 Kansainvälistenasiainsihteri	20	2	18	1	2 336	...	...	2 336	...	...	...	...	...
Kunnat	8	-	8	1	2 305	-	2 305	2 305	-	2 305	...	...	...
Kuntayhtymät	12	2	10	-	2 355	...	...	2 355	...	...	...	...	...
73784 Kansainvälistenasioiden koordinaattori	21	4	17	1	2 886	...	...	2 918	...	...	...	...	...
Kunnat	12	2	10	1	2 722	...	...	2 780	...	...	...	...	...
Kuntayhtymät	9	2	7	-	3 087	...	...	3 087	...	...	...	...	...
15931 Kansalaisopiston opettaja	113	23	90	18	2 224	2 206	2 229	2 231	2 206	2 237	1 872	2 229	2 597
Kunnat	110	22	88	18	2 218	2 195	2 224	2 225	2 195	2 233	1 872	2 229	2 597
alle 15 000	68	16	52	11	2 249	2 207	2 263	2 260	2 207	2 278	1 872	2 229	2 697
15 000 - 74 999	35	5	30	6	2 176	...	...	2 176	...	...	1 842	2 188	2 510
75 000 -	7	1	6	1	2 134	...	...	2 134	...	...	...	...	...
Kuntayhtymät	3	1	2	-	...	...	...	...	...	...	...	...	...
15928 Kansalaisopiston rehtori	89	36	53	7	3 409	3 505	3 342	3 413	3 514	3 342	3 084	3 334	3 825
Kunnat	89	36	53	7	3 409	3 505	3 342	3 413	3 514	3 342	3 084	3 334	3 825
15941 Kansanopiston opettaja	26	9	17	7	2 445	2 455	2 439	2 445	2 455	2 439	...	...	...
Kunnat	7	1	6	1	2 761	...	...	2 761	...	...	...	...	...
Kuntayhtymät	19	8	11	6	2 328	2 408	2 270	2 328	2 408	2 270	...	...	...
16040 Kanslia-apulainen	7	1	6	5	...	...	...	...	...	...	...	...	...
Kunnat	7	1	6	5	...	...	...	...	...	...	...	...	...
16060 Kanslianhoitaja	12	-	12	-	2 018	-	2 018	2 018	-	2 018	...	...	...
Kunnat	12	-	12	-	2 018	-	2 018	2 018	-	2 018	...	...	...
16080 Kansliapäällikkö	19	14	5	-	5 083	...	...	5 083	...	...	...	...	...
Kunnat	17	12	5	-	5 023	...	...	5 023	...	...	...	...	...
Kuntayhtymät	2	2	-	-	...	...	...	...	...	...	...	...	...
16085 Kansliasihteri	65	12	53	6	2 401	2 599	2 355	2 401	2 599	2 356	1 863	2 371	3 035
Kunnat	56	12	44	5	2 446	2 599	2 403	2 446	2 599	2 404	1 879	2 453	3 049
Kuntayhtymät	9	-	9	1	2 126	-	2 126	2 126	-	2 126	...	...	...
16110 Kanslisti	3 585	77	3 508	414	1 841	1 788	1 842	1 846	1 788	1 847	1 702	1 836	1 982
Kunnat	3 283	75	3 208	367	1 842	1 784	1 843	1 846	1 785	1 847	1 706	1 837	1 980
alle 15 000	1 569	33	1 536	177	1 872	1 850	1 873	1 874	1 850	1 875	1 724	1 857	2 010
15 000 - 74 999	775	14	761	116	1 831	1 725	1 833	1 834	1 725	1 836	1 699	1 838	1 943
75 000 -	939	28	911	74	1 802	1 737	1 804	1 809	1 738	1 811	1 675	1 807	1 941
Kuntayhtymät	302	2	300	47	1 833	...	...	1 849	...	...	1 666	1 829	2 005
72037 Kanttiiniapulainen	15	-	15	4	1 761	-	1 761	1 794	-	1 794	...	...	...
Kunnat	1	-	1	3	...	...	...	...	...	...	...	...	...
Kuntayhtymät	14	-	14	1	1 761	-	1 761	1 794	-	1 794	...	...	...
72344 Kanttiinimyyjä	18	-	18	1	1 712	-	1 712	1 741	-	1 741	...	...	...
Kuntayhtymät	18	-	18	1	1 712	-	1 712	1 741	-	1 741	...	...	...
16205 Kanttiininhoitaja	20	-	20	9	1 738	-	1 738	1 752	-	1 752	...	...	...
Kunnat	7	-	7	1	1 705	-	1 705	1 710	-	1 710	...	...	...
Kuntayhtymät	13	-	13	8	1 756	-	1 756	1 775	-	1 775	...	...	...

**Kuntasektorin kuukausipalkkaisen henkilöstön lukumäärät, säännöllisen työajan keskiansiot, kokonaisansiot ammattinimikkeen, sukupuolen, kuntamuodon ja kunnan asukasluvun mukaan lokakuussa 2005**

*Antalet månadsavlönade inom den kommunala sektorn och deras medellön för ordinarie arbetstid och totallön i genomsnitt efter yrkesbeteckning, kön, kommuntyp och kommunens invånarantal i oktober 2005*

Ammattinimike Yrkesbeteckning	Lukumäärä - Antal				Säännöllisen työajan ansio, € Keskimääräinen kokonaisansio, € Lön för ordinarie arbetstid, € Genomsnittlig totallön, €								
	Koko- aikaiset Heltids- anställda	Miehet	Naiset	Osa- aikaiset Deltids- anställda	Yhteensä			Yhteensä			Desilli - Decil		
		Män	Kvinnor		Totalt	Män	Kvinnor	Totalt	Män	Kvinnor	1.	5.	9.
16215 <b>Kanttiinityöntekijä</b>	31	-	31	10	1 697	-	1 697	1 722	-	1 722	...	...	...
Kunnat	2	-	2	2	...	...	...	...	...	...	...	...	...
Kuntayhtymät	29	-	29	8	1 711	-	1 711	1 738	-	1 738	...	...	...
16445 <b>Karjanhoitaja</b>	38	7	31	8	1 952	...	...	2 037	...	...	1 700	1 991	2 352
Kunnat	2	-	2	-	...	...	...	...	...	...	...	...	...
Kuntayhtymät	36	7	29	8	1 958	...	...	2 048	...	...	...	...	...
16600 <b>Kartanpiirtäjä</b>	151	7	144	17	1 819	1 839	1 818	1 819	1 839	1 818	1 662	1 832	1 959
Kunnat	150	7	143	17	1 818	1 839	1 817	1 818	1 839	1 817	1 662	1 829	1 959
alle 15 000	49	1	48	6	1 781	...	...	1 781	...	...	1 592	1 802	1 966
15 000 - 74 999	59	3	56	7	1 848	...	...	1 848	...	...	1 665	1 857	2 003
75 000 -	42	3	39	4	1 819	...	...	1 819	...	...	1 741	1 816	1 916
Kuntayhtymät	1	-	1	-	...	...	...	...	...	...	...	...	...
16710 <b>Kartoittaja</b>	194	136	58	20	1 991	2 002	1 965	2 007	2 021	1 977	1 775	2 015	2 172
Kunnat	194	136	58	20	1 991	2 002	1 965	2 007	2 021	1 977	1 775	2 015	2 172
alle 15 000	34	27	7	5	1 962	1 975	1 906	2 001	2 024	1 906	1 740	1 972	2 125
15 000 - 74 999	80	56	24	6	1 970	1 977	1 954	1 984	1 990	1 971	1 716	2 022	2 221
75 000 -	80	53	27	9	2 023	2 040	1 988	2 033	2 049	1 998	1 889	2 036	2 148
16810 <b>Karttakuvaaja</b>	5	2	3	4	...	...	...	...	...	...	...	...	...
Kunnat	5	2	3	4	...	...	...	...	...	...	...	...	...
16890 <b>Kassanhoitaja</b>	100	5	95	18	1 894	...	...	1 911	...	...	1 767	1 878	2 096
Kunnat	79	5	74	14	1 896	...	...	1 907	...	...	1 759	1 868	2 096
alle 15 000	11	1	10	3	1 987	...	...	1 992	...	...	...	...	...
15 000 - 74 999	25	3	22	3	1 904	...	...	1 904	...	...	...	...	...
75 000 -	43	1	42	8	1 868	...	...	1 888	...	...	1 772	1 855	2 034
Kuntayhtymät	21	-	21	4	1 889	-	1 889	1 928	-	1 928	...	...	...
73980 <b>Kassatoimihenkilö</b>	5	-	5	1	...	...	...	...	...	...	...	...	...
Kunnat	5	-	5	1	...	...	...	...	...	...	...	...	...
17015 <b>Kasvattaja-hoitaja</b>	13	2	11	2	2 433	...	...	2 433	...	...	...	...	...
Kunnat	13	2	11	2	2 433	...	...	2 433	...	...	...	...	...
17020 <b>Kasvatusneuvolan lääkäri</b>	3	1	2	5	...	...	...	...	...	...	...	...	...
Kunnat	3	1	2	4	...	...	...	...	...	...	...	...	...
Kuntayhtymät	-	-	-	1	...	...	...	...	...	...	...	...	...
71535 <b>Kasvatustoiminnan ohjaaja</b>	10	2	8	4	2 544	...	...	2 548	...	...	...	...	...
Kunnat	7	2	5	1	2 649	...	...	2 655	...	...	...	...	...
Kuntayhtymät	3	-	3	3	...	...	...	...	...	...	...	...	...
17352 <b>Katumestari</b>	8	6	2	-	2 627	...	...	2 863	...	...	...	...	...
Kunnat	8	6	2	-	2 627	...	...	2 863	...	...	...	...	...
71414 <b>Katupäällikkö</b>	10	9	1	-	3 970	...	...	3 988	...	...	...	...	...
Kunnat	10	9	1	-	3 970	...	...	3 988	...	...	...	...	...
17354 <b>Katurakennusmestari</b>	13	13	-	2	2 576	2 576	-	2 601	2 601	-	...	...	...
Kunnat	13	13	-	2	2 576	2 576	-	2 601	2 601	-	...	...	...
17613 <b>Kauppaoppilaitoksen lehtori</b>	78	28	50	15	2 912	2 931	2 901	3 325	3 432	3 266	2 619	3 411	3 921
Kunnat	35	13	22	6	2 894	2 974	2 851	3 379	3 588	3 264	2 624	3 489	3 927
Kuntayhtymät	43	15	28	9	2 924	2 899	2 938	3 286	3 318	3 268	2 619	3 362	3 866
17625 <b>Kaupunginarkkitehti</b>	39	28	11	4	4 015	4 042	3 957	4 016	4 042	3 959	3 520	3 986	4 700
Kunnat	39	28	11	4	4 015	4 042	3 957	4 016	4 042	3 959	3 520	3 986	4 700
17626 <b>Kaupunginasiamies</b>	11	3	8	-	3 772	...	...	3 772	...	...	...	...	...
Kunnat	11	3	8	-	3 772	...	...	3 772	...	...	...	...	...
17628 <b>Kaupungineläinlääkäri</b>	69	24	45	8	2 795	2 273	3 056	2 955	2 494	3 186	1 849	2 474	4 542
Kunnat	51	20	31	6	2 767	2 225	3 080	2 926	2 457	3 197	1 849	2 453	4 542
Kuntayhtymät	18	4	14	2	2 883	...	...	3 046	...	...	...	...	...
17630 <b>Kaupungingeodeetti</b>	40	36	4	4	4 067	...	...	4 069	...	...	3 339	4 087	4 770
Kunnat	40	36	4	4	4 067	...	...	4 069	...	...	3 339	4 087	4 770
17633 <b>Kaupungininsinööri</b>	43	42	1	3	4 354	...	...	4 355	...	...	3 569	4 275	5 390
Kunnat	43	42	1	3	4 354	...	...	4 355	...	...	3 569	4 275	5 390

**Kuntasektorin kuukausipalkkaisen henkilöstön lukumäärät, säännöllisen työajan keskiansiot, kokonaisansiot ammatinimikkein, sukupuolen, kuntamuodon ja kunnan asukasluvun mukaan lokakuussa 2005**

*Antalet månadsavlönade inom den kommunala sektorn och deras medellön för ordinarie arbetstid och totallön i genomsnitt efter yrkesbeteckning, kön, kommuntyp och kommunens invånarantal i oktober 2005*

Ammattinimike Yrkesbeteckning	Lukumäärä - Antal				Säännöllisen työajan ansio, € Lön för ordinarie arbetstid, €			Keskimääräinen kokonaisansio, € Genomsnittlig totallön, €			Desiili - Decil		
	Koko- aikaiset Heltids- anställda	Miehet Män	Naiset Kvinnor	Osa- aikaiset Deltids- anställda	Yhteensä Totalt	Miehet Män	Naiset Kvinnor	Yhteensä Totalt	Miehet Män	Naiset Kvinnor	Desiili - Decil		
											1.	5.	9.
<b>17635 Kaupunginjohtaja</b>	<b>107</b>	<b>94</b>	<b>13</b>	<b>1</b>	<b>7 068</b>	<b>7 109</b>	<b>6 768</b>	<b>7 068</b>	<b>7 109</b>	<b>6 768</b>	<b>5 544</b>	<b>6 492</b>	<b>9 334</b>
Kunnat	107	94	13	1	7 068	7 109	6 768	7 068	7 109	6 768	5 544	6 492	9 334
alle 15 000	58	48	10	1	5 904	5 970	5 581	5 904	5 970	5 581	5 228	5 911	6 717
15 000 - 74 999	39	38	1	-	7 673	...	...	7 673	...	...	6 492	7 732	9 020
75 000 -	10	8	2	-	11 304	...	...	11 304	...	...	...	...	...
<b>17636 Kaupunginjohtajan sihteeri</b>	<b>40</b>	<b>-</b>	<b>40</b>	<b>-</b>	<b>2 175</b>	<b>-</b>	<b>2 175</b>	<b>2 188</b>	<b>-</b>	<b>2 188</b>	<b>1 910</b>	<b>2 114</b>	<b>2 570</b>
Kunnat	40	-	40	-	2 175	-	2 175	2 188	-	2 188	1 910	2 114	2 570
<b>17638 Kaupunginkamreeri</b>	<b>44</b>	<b>29</b>	<b>15</b>	<b>-</b>	<b>3 917</b>	<b>3 906</b>	<b>3 940</b>	<b>3 917</b>	<b>3 906</b>	<b>3 940</b>	<b>3 197</b>	<b>3 837</b>	<b>4 783</b>
Kunnat	44	29	15	-	3 917	3 906	3 940	3 917	3 906	3 940	3 197	3 837	4 783
<b>17640 Kaupunginlakimies</b>	<b>34</b>	<b>25</b>	<b>9</b>	<b>1</b>	<b>4 210</b>	<b>4 068</b>	<b>4 572</b>	<b>4 211</b>	<b>4 068</b>	<b>4 575</b>	<b>3 384</b>	<b>4 164</b>	<b>4 984</b>
Kunnat	34	25	9	1	4 210	4 068	4 572	4 211	4 068	4 575	3 384	4 164	4 984
<b>17647 Kaupunginpuutarhuri</b>	<b>46</b>	<b>31</b>	<b>15</b>	<b>2</b>	<b>2 795</b>	<b>2 811</b>	<b>2 760</b>	<b>2 804</b>	<b>2 822</b>	<b>2 767</b>	<b>2 345</b>	<b>2 793</b>	<b>3 281</b>
Kunnat	46	31	15	2	2 795	2 811	2 760	2 804	2 822	2 767	2 345	2 793	3 281
<b>17649 Kaupunginrevisori</b>	<b>8</b>	<b>6</b>	<b>2</b>	<b>-</b>	<b>4 776</b>	<b>...</b>	<b>...</b>	<b>4 776</b>	<b>...</b>	<b>...</b>	<b>...</b>	<b>...</b>	<b>...</b>
Kunnat	8	6	2	-	4 776	...	...	4 776	...	...	...	...	...
<b>17650 Kaupunginsihteeri</b>	<b>70</b>	<b>45</b>	<b>25</b>	<b>2</b>	<b>4 137</b>	<b>4 193</b>	<b>4 020</b>	<b>4 137</b>	<b>4 193</b>	<b>4 020</b>	<b>3 328</b>	<b>3 997</b>	<b>5 105</b>
Kunnat	70	45	25	2	4 137	4 193	4 020	4 137	4 193	4 020	3 328	3 997	5 105
<b>71373 Kaupunkitarkastaja</b>	<b>8</b>	<b>6</b>	<b>2</b>	<b>-</b>	<b>3 505</b>	<b>...</b>	<b>...</b>	<b>3 505</b>	<b>...</b>	<b>...</b>	<b>...</b>	<b>...</b>	<b>...</b>
Kunnat	8	6	2	-	3 505	...	...	3 505	...	...	...	...	...
<b>17690 Kehittäjä</b>	<b>53</b>	<b>1</b>	<b>52</b>	<b>10</b>	<b>1 759</b>	<b>...</b>	<b>...</b>	<b>1 770</b>	<b>...</b>	<b>...</b>	<b>1 547</b>	<b>1 707</b>	<b>2 097</b>
Kunnat	6	-	6	1	1 950	-	1 950	1 964	-	1 964	...	...	...
Kuntayhtymät	47	1	46	9	1 731	...	...	1 742	...	...	1 547	1 702	2 006
<b>72339 Kehittämisisinööri</b>	<b>6</b>	<b>5</b>	<b>1</b>	<b>-</b>	<b>3 234</b>	<b>...</b>	<b>...</b>	<b>3 234</b>	<b>...</b>	<b>...</b>	<b>...</b>	<b>...</b>	<b>...</b>
Kunnat	5	4	1	-	...	...	...	...	...	...	...	...	...
Kuntayhtymät	1	1	-	-	...	...	...	...	...	...	...	...	...
<b>72412 Kehittämisohtaja</b>	<b>23</b>	<b>10</b>	<b>13</b>	<b>-</b>	<b>4 883</b>	<b>4 591</b>	<b>5 078</b>	<b>4 886</b>	<b>4 591</b>	<b>5 082</b>	<b>...</b>	<b>...</b>	<b>...</b>
Kunnat	13	5	8	-	4 848	...	...	4 852	...	...	...	...	...
Kuntayhtymät	10	5	5	-	4 948	...	...	4 948	...	...	...	...	...
<b>72239 Kehittämiskonsultti</b>	<b>41</b>	<b>14</b>	<b>27</b>	<b>3</b>	<b>3 095</b>	<b>3 136</b>	<b>3 074</b>	<b>3 102</b>	<b>3 146</b>	<b>3 079</b>	<b>2 891</b>	<b>3 098</b>	<b>3 403</b>
Kunnat	41	14	27	3	3 095	3 136	3 074	3 102	3 146	3 079	2 891	3 098	3 403
<b>17691 Kehittämispäällikkö</b>	<b>145</b>	<b>71</b>	<b>74</b>	<b>9</b>	<b>3 788</b>	<b>3 922</b>	<b>3 652</b>	<b>3 800</b>	<b>3 941</b>	<b>3 657</b>	<b>2 971</b>	<b>3 808</b>	<b>4 633</b>
Kunnat	81	37	44	4	3 696	3 842	3 564	3 706	3 854	3 572	2 870	3 751	4 457
alle 15 000	9	6	3	-	3 212	...	...	3 212	...	...	...	...	...
15 000 - 74 999	30	13	17	1	3 628	3 831	3 462	3 628	3 831	3 462	...	...	...
75 000 -	42	18	24	3	3 855	4 051	3 695	3 874	4 075	3 709	3 147	3 950	4 578
Kuntayhtymät	64	34	30	5	3 905	4 010	3 781	3 920	4 038	3 781	3 168	3 870	4 800
<b>72937 Kehittämissihteeri</b>	<b>7</b>	<b>-</b>	<b>7</b>	<b>-</b>	<b>2 237</b>	<b>-</b>	<b>2 237</b>	<b>2 240</b>	<b>-</b>	<b>2 240</b>	<b>...</b>	<b>...</b>	<b>...</b>
Kunnat	3	-	3	-	...	...	...	...	...	...	...	...	...
Kuntayhtymät	4	-	4	-	...	...	...	...	...	...	...	...	...
<b>73554 Kehittämissuunnittelija</b>	<b>11</b>	<b>3</b>	<b>8</b>	<b>-</b>	<b>2 864</b>	<b>...</b>	<b>...</b>	<b>2 864</b>	<b>...</b>	<b>...</b>	<b>...</b>	<b>...</b>	<b>...</b>
Kunnat	4	1	3	-	...	...	...	...	...	...	...	...	...
Kuntayhtymät	7	2	5	-	3 144	...	...	3 144	...	...	...	...	...
<b>71929 Kehitysinsinööri</b>	<b>17</b>	<b>10</b>	<b>7</b>	<b>-</b>	<b>3 004</b>	<b>3 062</b>	<b>2 920</b>	<b>3 053</b>	<b>3 133</b>	<b>2 939</b>	<b>...</b>	<b>...</b>	<b>...</b>
Kunnat	10	6	4	-	3 122	...	...	3 206	...	...	...	...	...
Kuntayhtymät	7	4	3	-	2 835	...	...	2 835	...	...	...	...	...
<b>72708 Kehitysohtaja</b>	<b>28</b>	<b>19</b>	<b>9</b>	<b>1</b>	<b>4 663</b>	<b>4 925</b>	<b>4 027</b>	<b>4 673</b>	<b>4 939</b>	<b>4 027</b>	<b>...</b>	<b>...</b>	<b>...</b>
Kunnat	15	10	5	-	4 478	...	...	4 493	...	...	...	...	...
Kuntayhtymät	13	9	4	1	4 972	...	...	4 972	...	...	...	...	...
<b>71900 Kehityspäällikkö</b>	<b>72</b>	<b>56</b>	<b>16</b>	<b>3</b>	<b>3 666</b>	<b>3 714</b>	<b>3 501</b>	<b>3 741</b>	<b>3 802</b>	<b>3 528</b>	<b>3 112</b>	<b>3 627</b>	<b>4 363</b>
Kunnat	40	31	9	2	3 521	3 566	3 367	3 603	3 658	3 415	2 984	3 599	4 152
Kuntayhtymät	32	25	7	1	3 848	3 897	3 673	3 913	3 980	3 673	3 234	3 734	4 445

**Kuntasektorin kuukausipalkkaisen henkilöstön lukumäärät, säännöllisen työajan keskiansiot, kokonaisansiot ammattinimikkeen, sukupuolen, kuntamuodon ja kunnan asukasluvun mukaan lokakuussa 2005**

*Antalet månadsavlönade inom den kommunala sektorn och deras medellön för ordinarie arbetstid och totallön i genomsnitt efter yrkesbeteckning, kön, kommuntyp och kommunens invånarantal i oktober 2005*

Ammattinimike Yrkesbeteckning	Lukumäärä - Antal				Säännöllisen työajan ansio, € Lön för ordinarie arbetstid, €						Keskimääräinen kokonaisansio, € Genomsnittlig totallön, €			
	Koko- aikaiset Heltids- anställda	Miehet		Naiset	Osa- aikaiset Deltids- anställda	Yhteensä			Yhteensä			Desilli - Decil		
		Män	Kvinnor			Totalt	Män	Kvinnor	Totalt	Män	Kvinnor	1.	5.	9.
<b>17695 Kehitysvammahoitaja</b>	<b>831</b>	<b>97</b>	<b>734</b>	<b>179</b>	<b>2 187</b>	<b>2 254</b>	<b>2 178</b>	<b>2 194</b>	<b>2 277</b>	<b>2 183</b>	<b>1 681</b>	<b>2 135</b>	<b>2 786</b>	
Kunnat	123	10	113	20	2 092	2 195	2 082	2 093	2 195	2 084	1 710	2 114	2 425	
alle 15 000	71	6	65	14	2 177	...	...	2 180	...	...	1 785	2 174	2 513	
15 000 - 74 999	24	3	21	4	2 149	...	...	2 150	...	...	...	...	...	
75 000 -	28	1	27	2	1 832	...	...	1 832	...	...	...	...	...	
Kuntayhtymät	708	87	621	159	2 203	2 261	2 195	2 211	2 287	2 200	1 679	2 138	2 817	
<b>71676 Kehitysvammahuollon johtaja</b>	<b>10</b>	<b>-</b>	<b>10</b>	<b>-</b>	<b>2 521</b>	<b>-</b>	<b>2 521</b>	<b>2 521</b>	<b>-</b>	<b>2 521</b>	<b>...</b>	<b>...</b>	<b>...</b>	
Kunnat	9	-	9	-	2 581	-	2 581	2 581	-	2 581	...	...	...	
Kuntayhtymät	1	-	1	-	...	...	...	...	...	...	...	...	...	
<b>71854 Kehitysvammahuollon ohjaaja</b>	<b>17</b>	<b>1</b>	<b>16</b>	<b>2</b>	<b>1 933</b>	<b>...</b>	<b>...</b>	<b>1 934</b>	<b>...</b>	<b>...</b>	<b>...</b>	<b>...</b>	<b>...</b>	
Kunnat	15	1	14	2	1 911	...	...	1 911	...	...	...	...	...	
Kuntayhtymät	2	-	2	-	...	...	...	...	...	...	...	...	...	
<b>71756 Kehitysvammaisten asuntolan hoitaja</b>	<b>32</b>	<b>1</b>	<b>31</b>	<b>5</b>	<b>2 071</b>	<b>...</b>	<b>...</b>	<b>2 082</b>	<b>...</b>	<b>...</b>	<b>...</b>	<b>...</b>	<b>...</b>	
Kunnat	27	1	26	3	2 041	...	...	2 051	...	...	...	...	...	
Kuntayhtymät	5	-	5	2	...	...	...	...	...	...	...	...	...	
<b>72611 Kehitysvammaisten asuntolan johtaja</b>	<b>24</b>	<b>4</b>	<b>20</b>	<b>1</b>	<b>2 631</b>	<b>...</b>	<b>...</b>	<b>2 663</b>	<b>...</b>	<b>...</b>	<b>...</b>	<b>...</b>	<b>...</b>	
Kunnat	1	-	1	-	...	...	...	...	...	...	...	...	...	
Kuntayhtymät	23	4	19	1	2 641	...	...	2 674	...	...	...	...	...	
<b>17696 Kehitysvammaisten avoimuuden ohjaaja</b>	<b>24</b>	<b>-</b>	<b>24</b>	<b>2</b>	<b>1 967</b>	<b>-</b>	<b>1 967</b>	<b>1 969</b>	<b>-</b>	<b>1 969</b>	<b>...</b>	<b>...</b>	<b>...</b>	
Kunnat	21	-	21	2	1 993	-	1 993	1 996	-	1 996	...	...	...	
Kuntayhtymät	3	-	3	-	...	...	...	...	...	...	...	...	...	
<b>72507 Kehitysvammaisten hoitaja</b>	<b>64</b>	<b>4</b>	<b>60</b>	<b>4</b>	<b>1 889</b>	<b>...</b>	<b>...</b>	<b>1 889</b>	<b>...</b>	<b>...</b>	<b>1 649</b>	<b>1 825</b>	<b>2 191</b>	
Kunnat	64	4	60	4	1 889	...	...	1 889	...	...	1 649	1 825	2 191	
<b>74041 Kehitysvammaisten ohjaaja</b>	<b>48</b>	<b>3</b>	<b>45</b>	<b>6</b>	<b>1 932</b>	<b>...</b>	<b>...</b>	<b>1 932</b>	<b>...</b>	<b>...</b>	<b>1 695</b>	<b>1 887</b>	<b>2 250</b>	
Kunnat	34	1	33	5	1 870	-	1 870	1 870	-	1 870	...	...	...	
Kuntayhtymät	14	2	12	1	2 066	...	...	2 066	...	...	...	...	...	
<b>17700 Kehitysvammaisten päivähuolt. johtaja</b>	<b>14</b>	<b>-</b>	<b>14</b>	<b>2</b>	<b>2 080</b>	<b>-</b>	<b>2 080</b>	<b>2 080</b>	<b>-</b>	<b>2 080</b>	<b>...</b>	<b>...</b>	<b>...</b>	
Kunnat	4	-	4	-	...	...	...	...	...	...	...	...	...	
Kuntayhtymät	10	-	10	2	2 028	-	2 028	2 028	-	2 028	...	...	...	
<b>17699 Kehitysvammaisten päivähuolt. ohjaaja</b>	<b>24</b>	<b>4</b>	<b>20</b>	<b>3</b>	<b>2 069</b>	<b>...</b>	<b>...</b>	<b>2 069</b>	<b>...</b>	<b>...</b>	<b>...</b>	<b>...</b>	<b>...</b>	
Kunnat	20	4	16	3	2 089	...	...	2 089	...	...	...	...	...	
Kuntayhtymät	4	-	4	-	...	...	...	...	...	...	...	...	...	
<b>17697 Kehitysvammaohjaaja</b>	<b>156</b>	<b>31</b>	<b>125</b>	<b>29</b>	<b>1 933</b>	<b>1 918</b>	<b>1 936</b>	<b>1 933</b>	<b>1 918</b>	<b>1 936</b>	<b>1 702</b>	<b>1 881</b>	<b>2 316</b>	
Kunnat	97	18	79	14	1 941	1 904	1 949	1 941	1 904	1 950	1 695	1 890	2 317	
alle 15 000	56	10	46	10	1 972	1 975	1 971	1 972	1 975	1 972	1 637	1 883	2 491	
15 000 - 74 999	28	5	23	1	1 941	...	...	1 941	...	...	...	...	...	
75 000 -	13	3	10	3	1 817	...	...	1 817	...	...	...	...	...	
Kuntayhtymät	59	13	46	15	1 920	1 942	1 915	1 920	1 942	1 915	1 708	1 866	2 233	
<b>17710 Kehitysvamma työntekijä</b>	<b>29</b>	<b>3</b>	<b>26</b>	<b>7</b>	<b>2 057</b>	<b>...</b>	<b>...</b>	<b>2 064</b>	<b>...</b>	<b>...</b>	<b>...</b>	<b>...</b>	<b>...</b>	
Kunnat	29	3	26	7	2 057	...	...	2 064	...	...	...	...	...	
<b>71103 Kehitysvamma työntekijä, kehitysvammaisten</b>	<b>5</b>	<b>-</b>	<b>5</b>	<b>1</b>	<b>...</b>	<b>...</b>	<b>...</b>	<b>...</b>	<b>...</b>	<b>...</b>	<b>...</b>	<b>...</b>	<b>...</b>	
Kunnat	5	-	5	1	...	...	...	...	...	...	...	...	...	
<b>72038 Keittiö-laitosapulainen</b>	<b>11</b>	<b>-</b>	<b>11</b>	<b>2</b>	<b>1 533</b>	<b>-</b>	<b>1 533</b>	<b>1 533</b>	<b>-</b>	<b>1 533</b>	<b>...</b>	<b>...</b>	<b>...</b>	
Kunnat	11	-	11	2	1 533	-	1 533	1 533	-	1 533	...	...	...	
<b>17817 Keittiö-siivousapulainen</b>	<b>14</b>	<b>-</b>	<b>14</b>	<b>5</b>	<b>1 584</b>	<b>-</b>	<b>1 584</b>	<b>1 584</b>	<b>-</b>	<b>1 584</b>	<b>...</b>	<b>...</b>	<b>...</b>	
Kunnat	14	-	14	5	1 584	-	1 584	1 584	-	1 584	...	...	...	
<b>17720 Keittiöapulainen</b>	<b>1 962</b>	<b>50</b>	<b>1 912</b>	<b>666</b>	<b>1 729</b>	<b>1 675</b>	<b>1 730</b>	<b>1 733</b>	<b>1 680</b>	<b>1 734</b>	<b>1 525</b>	<b>1 704</b>	<b>1 969</b>	
Kunnat	1 645	44	1 601	616	1 721	1 672	1 722	1 725	1 676	1 727	1 517	1 697	1 962	
alle 15 000	1 004	20	984	384	1 749	1 712	1 750	1 753	1 712	1 753	1 533	1 730	1 984	
15 000 - 74 999	254	9	245	133	1 683	1 662	1 684	1 685	1 662	1 686	1 474	1 651	1 916	
75 000 -	387	15	372	99	1 676	1 645	1 677	1 683	1 655	1 685	1 506	1 645	1 916	
Kuntayhtymät	317	6	311	50	1 767	1 692	1 769	1 769	1 699	1 771	1 563	1 759	1 991	
<b>97030 Keittiöapulainen</b>	<b>5</b>	<b>-</b>	<b>5</b>	<b>3</b>	<b>...</b>	<b>...</b>	<b>...</b>	<b>...</b>	<b>...</b>	<b>...</b>	<b>...</b>	<b>...</b>	<b>...</b>	
Kunnat	1	-	1	2	...	...	...	...	...	...	...	...	...	
Kuntayhtymät	4	-	4	1	...	...	...	...	...	...	...	...	...	

**Kuntasektorin kuukausipalkkaisen henkilöstön lukumäärät, säännöllisen työajan keskiansiot, kokonaisansiot ammatinimikkeen, sukupuolen, kuntamuodon ja kunnan asukasluvun mukaan lokakuussa 2005**

*Antalet månadsavlönade inom den kommunala sektorn och deras medellön för ordinarie arbetstid och totallön i genomsnitt efter yrkesbeteckning, kön, kommuntyp och kommunens invånarantal i oktober 2005*

Ammattinimike Yrkesbeteckning	Lukumäärä - Antal				Säännöllisen työajan ansio, € Keskimääräinen kokonaisansio, € Lön för ordinarie arbetstid, € Genomsnittlig totallön, €								
	Koko- aikaiset Heltids- anställda	Miehet		Osa- aikaiset Deltids- anställda	Yhteensä Totalt	Miehet		Yhteensä Totalt	Miehet		Desiili - Decil 1. 5. 9.		
		Män	Kvinnor			Män	Kvinnor		Män	Kvinnor			
17725 Keittiöapulainen-keittäjä	18	-	18	2	1 817	-	1 817	1 817	-	1 817	...	...	...
Kunnat	16	-	16	2	1 846	-	1 846	1 846	-	1 846	...	...	...
Kuntayhtymät	2	-	2	-	...	...	...	...	...	...	...	...	...
17780 Keittiöapulainen-siivooja	70	-	70	31	1 615	-	1 615	1 619	-	1 619	1 482	1 611	1 744
Kunnat	69	-	69	30	1 619	-	1 619	1 623	-	1 623	1 486	1 619	1 744
alle 15 000	58	-	58	29	1 624	-	1 624	1 629	-	1 629	1 490	1 609	1 755
15 000 - 74 999	7	-	7	1	1 631	-	1 631	1 631	-	1 631	...	...	...
75 000 -	4	-	4	-	...	...	...	...	...	...	...	...	...
Kuntayhtymät	1	-	1	1	...	...	...	...	...	...	...	...	...
72468 Keittiöesimies	22	1	21	-	1 872	...	...	1 872	...	...	...	...	...
Kunnat	21	-	21	-	1 849	-	1 849	1 849	-	1 849	...	...	...
Kuntayhtymät	1	1	-	-	...	...	...	...	...	...	...	...	...
71590 Keittiöharjoittelija	1	-	1	5	...	...	...	...	...	...	...	...	...
Kunnat	1	-	1	5	...	...	...	...	...	...	...	...	...
71813 Keittiömestari	17	8	9	1	2 219	2 444	2 019	2 561	3 170	2 019	...	...	...
Kunnat	9	3	6	1	2 015	...	...	2 500	...	...	...	...	...
Kuntayhtymät	8	5	3	-	2 448	...	...	2 628	...	...	...	...	...
72031 Keittiöpäällikkö	46	6	40	2	2 051	2 350	2 003	2 073	2 380	2 023	1 778	2 029	2 417
Kunnat	44	5	39	2	2 014	...	...	2 037	...	...	1 778	2 018	2 392
Kuntayhtymät	2	1	1	-	...	...	...	...	...	...	...	...	...
72070 Keittiötyönjohtaja	8	-	8	2	1 989	-	1 989	1 989	-	1 989	...	...	...
Kunnat	7	-	7	1	1 977	-	1 977	1 977	-	1 977	...	...	...
Kuntayhtymät	1	-	1	1	...	...	...	...	...	...	...	...	...
72942 Keittiötyöntekijä	77	2	75	27	1 794	...	...	1 794	...	...	1 577	1 766	2 023
Kunnat	76	2	74	27	1 800	...	...	1 800	...	...	1 590	1 767	2 023
alle 15 000	16	-	16	7	1 735	-	1 735	1 735	-	1 735	...	...	...
15 000 - 74 999	60	2	58	20	1 817	...	...	1 817	...	...	1 645	1 806	2 046
Kuntayhtymät	1	-	1	-	...	...	...	...	...	...	...	...	...
17818 Keittola-apulainen	8	-	8	6	1 657	-	1 657	1 657	-	1 657	...	...	...
Kunnat	8	-	8	6	1 657	-	1 657	1 657	-	1 657	...	...	...
17820 Keittolanhoitaja	43	1	42	11	1 853	...	...	1 853	...	...	1 724	1 833	2 024
Kunnat	43	1	42	11	1 853	...	...	1 853	...	...	1 724	1 833	2 024
17840 Keittäjä	2 518	61	2 457	343	1 848	1 829	1 848	1 853	1 844	1 853	1 675	1 810	2 097
Kunnat	2 006	45	1 961	287	1 821	1 781	1 822	1 825	1 781	1 826	1 665	1 784	2 046
alle 15 000	1 056	21	1 035	172	1 839	1 779	1 840	1 845	1 779	1 846	1 652	1 813	2 064
15 000 - 74 999	342	8	334	52	1 846	1 919	1 845	1 849	1 919	1 848	1 686	1 809	2 093
75 000 -	608	16	592	63	1 779	1 725	1 780	1 782	1 725	1 783	1 675	1 752	1 958
Kuntayhtymät	512	16	496	56	1 946	1 945	1 946	1 956	1 995	1 954	1 709	1 976	2 186
17870 Keittäjä-emäntä	138	-	138	20	1 820	-	1 820	1 822	-	1 822	1 689	1 814	1 958
Kunnat	125	-	125	18	1 820	-	1 820	1 822	-	1 822	1 689	1 811	1 958
alle 15 000	89	-	89	14	1 841	-	1 841	1 843	-	1 843	1 705	1 838	1 982
15 000 - 74 999	34	-	34	2	1 764	-	1 764	1 764	-	1 764	...	...	...
75 000 -	2	-	2	2	...	...	...	...	...	...	...	...	...
Kuntayhtymät	13	-	13	2	1 820	-	1 820	1 823	-	1 823	...	...	...
71105 Keittäjä-laitosapulainen	5	-	5	1	...	...	...	...	...	...	...	...	...
Kunnat	5	-	5	1	...	...	...	...	...	...	...	...	...
75762 Keittäjä-laitoshuoltaja	7	-	7	-	...	...	...	...	...	...	...	...	...
Kunnat	7	-	7	-	...	...	...	...	...	...	...	...	...
17930 Keittäjä-siivooja	323	2	321	80	1 692	...	...	1 695	...	...	1 558	1 695	1 837
Kunnat	321	2	319	80	1 693	...	...	1 696	...	...	1 564	1 697	1 838
alle 15 000	303	1	302	73	1 693	...	...	1 696	...	...	1 571	1 693	1 835
15 000 - 74 999	18	1	17	7	1 705	...	...	1 705	...	...	...	...	...
Kuntayhtymät	2	-	2	-	...	...	...	...	...	...	...	...	...
17935 Keittäjä-siivooja-lämmittäjä	9	-	9	2	1 714	-	1 714	1 714	-	1 714	...	...	...
Kunnat	9	-	9	2	1 714	-	1 714	1 714	-	1 714	...	...	...

**Kuntasektorin kuukausipalkkaisen henkilöstön lukumäärät, säännöllisen työajan keskiansiot, kokonaisansiot ammatinimikkeen, sukupuolen, kuntamuodon ja kunnan asukasluvun mukaan lokakuussa 2005**

*Antalet månadsavlönade inom den kommunala sektorn och deras medellön för ordinarie arbetstid och totallön i genomsnitt efter yrkesbeteckning, kön, kommuntyp och kommunens invånarantal i oktober 2005*

Ammattinimike Yrkesbeteckning	Lukumäärä - Antal				Säännöllisen työajan ansio, € Keskimääräinen kokonaisansio, € Lön för ordinarie arbetstid, € Genomsnittlig totallön, €												
	Koko- aikaiset Heltids- anställda	Miehet		Naiset	Osa- aikaiset Deltids- anställda	Yhteensä			Miehet			Naiset			Desiili - Decil		
		Män	Kvinnor	Totalt		Män	Kvinnor	Totalt	Män	Kvinnor	Totalt	1.	5.	9.			
<b>17939 Keittäjä-siivooja-talonmies</b>	<b>143</b>	<b>1</b>	<b>142</b>	<b>23</b>	<b>1714</b>	...	...	<b>1717</b>	...	...	<b>1597</b>	<b>1718</b>	<b>1855</b>				
Kunnat	143	1	142	22	1714	...	...	1717	...	...	1597	1718	1855				
alle 15 000	131	1	130	12	1713	...	...	1717	...	...	1597	1717	1855				
15 000 - 74 999	12	-	12	10	1719	-	1719	1719	-	1719	...	...	...				
Kuntayhtymät	-	-	-	1	...	...	...	...	...	...	...	...	...				
<b>17940 Keittäjä-siivooja-talonmies-vahtimestari</b>	<b>21</b>	<b>1</b>	<b>20</b>	<b>-</b>	<b>1690</b>	-	<b>1690</b>	<b>1690</b>	-	<b>1690</b>	...	...	...				
Kunnat	21	1	20	-	1690	-	1690	1690	-	1690	...	...	...				
<b>71106 Keittäjä-talonmies</b>	<b>18</b>	<b>-</b>	<b>18</b>	<b>1</b>	<b>1671</b>	-	<b>1671</b>	<b>1671</b>	-	<b>1671</b>	...	...	...				
Kunnat	18	-	18	1	1671	-	1671	1671	-	1671	...	...	...				
<b>17942 Keittäjä-vahtimestari</b>	<b>10</b>	<b>-</b>	<b>10</b>	<b>2</b>	<b>1696</b>	-	<b>1696</b>	<b>1696</b>	-	<b>1696</b>	...	...	...				
Kunnat	10	-	10	2	1696	-	1696	1696	-	1696	...	...	...				
<b>18110 Kemisti</b>	<b>112</b>	<b>32</b>	<b>80</b>	<b>21</b>	<b>3552</b>	<b>3516</b>	<b>3566</b>	<b>3592</b>	<b>3520</b>	<b>3620</b>	<b>2944</b>	<b>3622</b>	<b>4063</b>				
Kunnat	23	5	18	7	3101	...	...	3108	...	...	...	...	...				
alle 15 000	2	-	2	1	...	...	...	...	...	...	...	...	...				
15 000 - 74 999	6	1	5	1	...	...	...	...	...	...	...	...	...				
75 000 -	15	4	11	5	3120	...	...	3130	...	...	...	...	...				
Kuntayhtymät	89	27	62	14	3666	3586	3702	3714	3591	3770	3159	3755	4106				
<b>18340 Kenttäestari</b>	<b>80</b>	<b>80</b>	<b>-</b>	<b>8</b>	<b>1977</b>	<b>1977</b>	<b>-</b>	<b>2040</b>	<b>2040</b>	<b>-</b>	<b>1630</b>	<b>1964</b>	<b>2487</b>				
Kunnat	79	79	-	8	1968	1968	-	2031	2031	-	1630	1954	2471				
Kuntayhtymät	1	1	-	-	...	...	...	...	...	...	...	...	...				
<b>18410 Kenttäpäällikkö</b>	<b>6</b>	<b>6</b>	<b>-</b>	<b>-</b>	<b>2664</b>	<b>2664</b>	<b>-</b>	<b>2760</b>	<b>2760</b>	<b>-</b>	...	...	...				
Kunnat	6	6	-	-	2664	2664	-	2760	2760	-	...	...	...				
<b>74060 Kentän hoitoapulainen</b>	<b>3</b>	<b>3</b>	<b>-</b>	<b>3</b>	...	...	...	...	...	...	...	...	...				
Kunnat	3	3	-	3	...	...	...	...	...	...	...	...	...				
<b>18497 Kentänhoitaja</b>	<b>45</b>	<b>45</b>	<b>-</b>	<b>10</b>	<b>1779</b>	<b>1779</b>	<b>-</b>	<b>1823</b>	<b>1823</b>	<b>-</b>	<b>1545</b>	<b>1725</b>	<b>2164</b>				
Kunnat	45	45	-	10	1779	1779	-	1823	1823	-	1545	1725	2164				
<b>18512 Kerho-ohjaaja</b>	<b>141</b>	<b>29</b>	<b>112</b>	<b>231</b>	<b>1596</b>	<b>1599</b>	<b>1595</b>	<b>1598</b>	<b>1599</b>	<b>1598</b>	<b>1428</b>	<b>1580</b>	<b>1811</b>				
Kunnat	140	29	111	231	1596	1599	1595	1598	1599	1598	1428	1580	1811				
alle 15 000	55	4	51	94	1591	...	...	1591	...	...	1446	1603	1768				
15 000 - 74 999	27	8	19	69	1678	1671	1682	1688	1671	1697	...	...	...				
75 000 -	58	17	41	68	1557	1563	1554	1557	1563	1555	1420	1557	1672				
Kuntayhtymät	1	-	1	-	...	...	...	...	...	...	...	...	...				
<b>18498 Kerhoapulainen</b>	<b>1</b>	<b>-</b>	<b>1</b>	<b>14</b>	...	...	...	...	...	...	...	...	...				
Kunnat	1	-	1	14	...	...	...	...	...	...	...	...	...				
<b>75566 Kerhonojaaja</b>	<b>4</b>	<b>-</b>	<b>4</b>	<b>2</b>	...	...	...	...	...	...	...	...	...				
Kunnat	4	-	4	2	...	...	...	...	...	...	...	...	...				
<b>18515 Kerhotoiminnan ohjaaja</b>	<b>8</b>	<b>-</b>	<b>8</b>	<b>3</b>	<b>1923</b>	<b>-</b>	<b>1923</b>	<b>1923</b>	<b>-</b>	<b>1923</b>	...	...	...				
Kunnat	8	-	8	3	1923	-	1923	1923	-	1923	...	...	...				
<b>18600 Keskuksenhoitaja</b>	<b>24</b>	<b>-</b>	<b>24</b>	<b>4</b>	<b>1801</b>	<b>-</b>	<b>1801</b>	<b>1802</b>	<b>-</b>	<b>1802</b>	...	...	...				
Kunnat	18	-	18	4	1801	-	1801	1802	-	1802	...	...	...				
Kuntayhtymät	6	-	6	-	...	...	...	...	...	...	...	...	...				
<b>18612 Keskusarkistonhoitaja</b>	<b>27</b>	<b>3</b>	<b>24</b>	<b>4</b>	<b>1977</b>	...	...	<b>1977</b>	...	...	...	...	...				
Kunnat	24	2	22	4	1968	...	...	1968	...	...	...	...	...				
Kuntayhtymät	3	1	2	-	...	...	...	...	...	...	...	...	...				
<b>71108 Keskustääkevaraston hoitaja</b>	<b>3</b>	<b>-</b>	<b>3</b>	<b>3</b>	...	...	...	...	...	...	...	...	...				
Kunnat	2	-	2	2	...	...	...	...	...	...	...	...	...				
Kuntayhtymät	1	-	1	1	...	...	...	...	...	...	...	...	...				
<b>19130 Keskusvarastonhoitaja</b>	<b>92</b>	<b>42</b>	<b>50</b>	<b>9</b>	<b>1888</b>	<b>1909</b>	<b>1871</b>	<b>1910</b>	<b>1922</b>	<b>1899</b>	<b>1708</b>	<b>1854</b>	<b>2208</b>				
Kunnat	35	15	20	5	1871	1922	1834	1875	1929	1834	1692	1837	2171				
alle 15 000	11	4	7	1	1779	...	...	1779	...	...	...	...	...				
15 000 - 74 999	12	5	7	4	1976	...	...	1980	...	...	...	...	...				
75 000 -	12	6	6	-	1869	1950	1787	1875	1963	1787	...	...	...				
Kuntayhtymät	57	27	30	4	1898	1902	1896	1932	1918	1944	1751	1890	2213				
<b>19160 Kielenkääntäjä</b>	<b>54</b>	<b>11</b>	<b>43</b>	<b>14</b>	<b>2406</b>	<b>2348</b>	<b>2420</b>	<b>2412</b>	<b>2348</b>	<b>2427</b>	<b>1933</b>	<b>2332</b>	<b>2971</b>				
Kunnat	42	9	33	9	2323	2287	2332	2331	2287	2343	1932	2302	2757				
Kuntayhtymät	12	2	10	5	2681	...	...	2681	...	...	...	...	...				

**Kuntasektorin kuukausipalkkaisen henkilöstön lukumäärät, säännöllisen työajan keskiansiot, kokonaisansiot ammattinimikkeen, sukupuolen, kuntamuodon ja kunnan asukasluvun mukaan lokakuussa 2005**

*Antalet månadsavlönade inom den kommunala sektorn och deras medellön för ordinarie arbetstid och totallön i genomsnitt efter yrkesbeteckning, kön, kommuntyp och kommunens invånarantal i oktober 2005*

Ammattinimike Yrkesbeteckning	Lukumäärä - Antal				Säännöllisen työajan ansio, € Keskimääräinen kokonaisansio, € Lön för ordinarie arbetstid, € Genomsnittlig totallön, €								
	Koko- aikaiset Heltids- anställda	Miehet		Osa- aikaiset Deltids- anställda	Yhteensä			Yhteensä			Desilli - Decil		
		Män	Kvinnor		Totalt	Män	Kvinnor	Totalt	Män	Kvinnor	1.	5.	9.
73820 Kieliavustaja	8	1	7	12	1 503	-	1 503	1 503	-	1 503	...	...	...
Kunnat	8	1	7	12	1 503	-	1 503	1 503	-	1 503	...	...	...
19168 Kieltenopettaja	40	3	37	8	2 389	...	...	2 434	...	...	1 944	2 361	2 832
Kunnat	39	3	36	5	2 381	...	...	2 427	...	...	1 944	2 352	2 832
Kuntayhtymät	1	-	1	3	...	...	...	...	...	...	...	...	...
72695 Kierrätyskeskuksen apulainen	-	-	-	9	...	...	...	...	...	...	...	...	...
Kunnat	-	-	-	9	...	...	...	...	...	...	...	...	...
73439 Kierrätyskeskustyöntekijä	2	1	1	18	...	...	...	...	...	...	...	...	...
Kunnat	2	1	1	18	...	...	...	...	...	...	...	...	...
73141 Kierrätystyöntekijä	4	4	-	13	...	...	...	...	...	...	...	...	...
Kunnat	4	4	-	13	...	...	...	...	...	...	...	...	...
19170 Kiertävä englanninkielen opettaja	25	3	22	-	2 715	...	...	3 198	...	...	...	...	...
Kunnat	25	3	22	-	2 715	...	...	3 198	...	...	...	...	...
19178 Kiertävä erityislastentarhan opettaja	92	4	88	8	2 369	...	...	2 369	...	...	2 167	2 387	2 571
Kunnat	92	4	88	8	2 369	...	...	2 369	...	...	2 167	2 387	2 571
alle 15 000	12	1	11	-	2 189	...	...	2 189	...	...	...	...	...
15 000 - 74 999	38	1	37	6	2 346	-	2 346	2 346	-	2 346	2 167	2 359	2 560
75 000 -	42	2	40	2	2 443	...	...	2 443	...	...	2 225	2 482	2 596
19180 Kiertävä erityisopettaja	27	3	24	1	2 789	...	...	3 021	...	...	...	...	...
Kunnat	26	3	23	1	2 794	...	...	3 032	...	...	...	...	...
Kuntayhtymät	1	-	1	-	...	...	...	...	...	...	...	...	...
76400 Kiertävä lastenhoitaja	5	-	5	1	...	...	...	...	...	...	...	...	...
Kunnat	5	-	5	1	...	...	...	...	...	...	...	...	...
73591 Kiertävä perhepäivähoitaja	21	-	21	1	1 624	-	1 624	1 628	-	1 628	...	...	...
Kunnat	21	-	21	1	1 624	-	1 624	1 628	-	1 628	...	...	...
73044 Kiinteistöapulainen	3	3	-	7	...	...	...	...	...	...	...	...	...
Kunnat	3	3	-	7	...	...	...	...	...	...	...	...	...
19294 Kiinteistöesimies	8	8	-	-	...	...	...	...	...	...	...	...	...
Kunnat	3	3	-	-	...	...	...	...	...	...	...	...	...
Kuntayhtymät	5	5	-	-	...	...	...	...	...	...	...	...	...
72009 Kiinteistöhuoltaja	23	23	-	4	1 871	1 871	-	2 026	2 026	-	...	...	...
Kunnat	21	21	-	4	1 858	1 858	-	2 028	2 028	-	...	...	...
Kuntayhtymät	2	2	-	-	...	...	...	...	...	...	...	...	...
19285 Kiinteistöinsinööri	28	21	7	3	3 529	3 635	3 243	3 545	3 644	3 277	...	...	...
Kunnat	25	19	6	3	3 543	3 592	3 405	3 561	3 602	3 445	...	...	...
Kuntayhtymät	3	2	1	-	...	...	...	...	...	...	...	...	...
19292 Kiinteistöisännöitsijä	10	10	-	-	2 833	2 833	-	2 845	2 845	-	...	...	...
Kunnat	10	10	-	-	2 833	2 833	-	2 845	2 845	-	...	...	...
19293 Kiinteistöjen isännöitsijä	7	5	2	1	2 836	...	...	3 189	...	...	...	...	...
Kunnat	7	5	2	1	2 836	...	...	3 189	...	...	...	...	...
71625 Kiinteistölakimies	8	5	3	-	3 285	...	...	3 285	...	...	...	...	...
Kunnat	8	5	3	-	3 285	...	...	3 285	...	...	...	...	...
19296 Kiinteistömestari	13	13	-	1	2 412	2 412	-	2 552	2 552	-	...	...	...
Kunnat	9	9	-	1	2 434	2 434	-	2 636	2 636	-	...	...	...
Kuntayhtymät	4	4	-	-	...	...	...	...	...	...	...	...	...
19309 Kiinteistömiies	18	18	-	3	1 846	1 846	-	2 121	2 121	-	...	...	...
Kunnat	16	16	-	3	1 845	1 845	-	2 119	2 119	-	...	...	...
Kuntayhtymät	2	2	-	-	...	...	...	...	...	...	...	...	...
72404 Kiinteistönhoidonapulainen	7	7	-	4	1 344	1 344	-	1 344	1 344	-	...	...	...
Kunnat	7	7	-	4	1 344	1 344	-	1 344	1 344	-	...	...	...

**Kuntasektorin kuukausipalkkaisen henkilöstön lukumäärät, säännöllisen työajan keskiansiot, kokonaisansiot ammattinimikkeen, sukupuolen, kuntamuodon ja kunnan asukasluvun mukaan lokakuussa 2005**

*Antalet månadsavlönade inom den kommunala sektorn och deras medellön för ordinarie arbetstid och totallön i genomsnitt efter yrkesbeteckning, kön, kommuntyp och kommunens invånarantal i oktober 2005*

Ammattinimike Yrkesbeteckning	Lukumäärä - Antal				Säännöllisen työajan ansio, € Lön för ordinarie arbetstid, €						Keskimääräinen kokonaisansio, € Genomsnittlig totallön, €			
	Koko- aikaiset Heltids- anställda	Miehet		Naiset	Osa- aikaiset Deltids- anställda	Yhteensä			Yhteensä			Desiili - Decil		
		Män	Kvinnor			Totalt	Män	Kvinnor	Totalt	Män	Kvinnor	1.	5.	9.
19286 Kiinteistönhoitaja	1 315	1 299	16	108	1 769	1 770	1 672	1 951	1 955	1 672	1 593	1 831	2 475	
Kunnat	1 163	1 147	16	99	1 764	1 765	1 672	1 941	1 944	1 672	1 583	1 821	2 468	
alle 15 000	505	502	3	50	1 766	...	...	1 973	...	...	1 563	1 854	2 584	
15 000 - 74 999	358	356	2	24	1 788	...	...	1 965	...	...	1 631	1 839	2 466	
75 000 -	300	289	11	25	1 729	1 730	1 708	1 860	1 865	1 708	1 566	1 772	2 343	
Kuntayhtymät	152	152	-	9	1 811	1 811	-	2 027	2 027	-	1 687	1 900	2 550	
76011 Kiinteistönhoitaja-vahvistaja	22	21	1	3	1 801	...	...	1 816	...	...	...	...	...	
Kunnat	22	21	1	3	1 801	...	...	1 816	...	...	...	...	...	
19287 Kiinteistöpäällikkö	75	69	6	3	3 386	...	...	3 431	...	...	2 703	3 373	4 269	
Kunnat	46	40	6	2	3 370	...	...	3 412	...	...	2 776	3 210	4 419	
Kuntayhtymät	29	29	-	1	3 409	3 409	-	3 456	3 456	-	...	...	...	
19289 Kiinteistörakennusmestari	16	14	2	1	2 498	...	...	2 585	...	...	...	...	...	
Kunnat	14	13	1	1	2 536	...	...	2 637	...	...	...	...	...	
Kuntayhtymät	2	1	1	-	...	...	...	...	...	...	...	...	...	
19288 Kiinteistörekisterinhoitaja	43	1	42	8	1 972	...	...	1 972	...	...	1 837	1 939	2 133	
Kunnat	43	1	42	8	1 972	...	...	1 972	...	...	1 837	1 939	2 133	
71515 Kiinteistösihteeri	39	2	37	5	2 010	...	...	2 027	...	...	1 801	1 949	2 395	
Kunnat	30	1	29	4	1 920	...	...	1 942	...	...	1 799	1 905	2 116	
Kuntayhtymät	9	1	8	1	2 310	...	...	2 310	...	...	...	...	...	
19304 Kiinteistötekniikko	18	16	2	1	2 600	...	...	2 644	...	...	...	...	...	
Kunnat	17	15	2	1	2 605	...	...	2 651	...	...	...	...	...	
Kuntayhtymät	1	1	-	-	...	...	...	...	...	...	...	...	...	
19307 Kiinteistöyönjohtaja	21	20	1	1	2 327	...	...	2 477	...	...	...	...	...	
Kunnat	19	18	1	1	2 332	...	...	2 498	...	...	...	...	...	
Kuntayhtymät	2	2	-	-	...	...	...	...	...	...	...	...	...	
73225 Kiinteistövalvoja	6	6	-	-	2 385	2 385	-	2 397	2 397	-	...	...	...	
Kunnat	1	1	-	-	...	...	...	...	...	...	...	...	...	
Kuntayhtymät	5	5	-	-	...	...	...	...	...	...	...	...	...	
19340 Kirjaaja	37	1	36	7	1 895	-	1 895	1 903	-	1 903	1 803	1 887	2 044	
Kunnat	35	1	34	7	1 899	-	1 899	1 908	-	1 908	1 807	1 887	2 044	
Kuntayhtymät	2	-	2	-	...	...	...	...	...	...	...	...	...	
19370 Kirjamonhoitaja	7	1	6	-	1 982	...	...	1 982	...	...	...	...	...	
Kunnat	5	1	4	-	...	...	...	...	...	...	...	...	...	
Kuntayhtymät	2	-	2	-	...	...	...	...	...	...	...	...	...	
71933 Kirjankorjaaja	2	-	2	5	...	...	...	...	...	...	...	...	...	
Kunnat	2	-	2	5	...	...	...	...	...	...	...	...	...	
19480 Kirjanpitopäällikkö	25	-	25	2	2 816	-	2 816	2 827	-	2 827	...	...	...	
Kunnat	20	-	20	2	2 772	-	2 772	2 785	-	2 785	...	...	...	
Kuntayhtymät	5	-	5	-	...	...	...	...	...	...	...	...	...	
19510 Kirjanpitäjä	643	21	622	60	1 941	1 940	1 941	1 950	1 946	1 950	1 759	1 925	2 145	
Kunnat	477	16	461	41	1 918	1 922	1 917	1 923	1 922	1 923	1 746	1 903	2 112	
alle 15 000	221	6	215	22	1 984	...	...	1 986	...	...	1 807	1 965	2 187	
15 000 - 74 999	126	5	121	6	1 905	...	...	1 910	...	...	1 820	1 899	2 023	
75 000 -	130	5	125	13	1 824	...	...	1 834	...	...	1 704	1 805	2 000	
Kuntayhtymät	166	5	161	19	2 007	...	...	2 028	...	...	1 810	2 007	2 250	
19660 Kirjansitoja	4	2	2	3	...	...	...	...	...	...	...	...	...	
Kunnat	4	2	2	3	...	...	...	...	...	...	...	...	...	
19720 Kirjastoamanuenssi	9	2	7	1	1 994	...	...	1 994	...	...	...	...	...	
Kunnat	9	2	7	1	1 994	...	...	1 994	...	...	...	...	...	
19780 Kirjastoapulainen	66	5	61	84	1 592	...	...	1 592	...	...	1 375	1 529	1 845	
Kunnat	63	5	58	83	1 592	...	...	1 592	...	...	1 376	1 523	1 845	
alle 15 000	36	1	35	43	1 611	-	1 611	1 611	-	1 611	...	...	...	
15 000 - 74 999	17	1	16	21	1 632	...	...	1 632	...	...	...	...	...	
75 000 -	10	3	7	19	1 477	...	...	1 477	...	...	...	...	...	
Kuntayhtymät	3	-	3	1	...	...	...	...	...	...	...	...	...	

**Kuntasektorin kuukausipalkkaisen henkilöstön lukumäärät, säännöllisen työajan keskiansiot, kokonaisansiot ammattinimikkeen, sukupuolen, kuntamuodon ja kunnan asukasluvun mukaan lokakuussa 2005**

*Antalet månadsavlönade inom den kommunala sektorn och deras medellön för ordinarie arbetstid och totallön i genomsnitt efter yrkesbeteckning, kön, kommuntyp och kommunens invånarantal i oktober 2005*

Ammattinimike Yrkesbeteckning	Lukumäärä - Antal				Säännöllisen työajan ansio, € Lön för ordinarie arbetstid, €			Keskimääräinen kokonaisansio, € Genomsnittlig totallön, €			Desiili - Decil		
	Koko- aikaiset Heltids- anställda	Miehet	Naiset	Osa- aikaiset Deltids- anställda	Yhteensä Totalt	Miehet	Naiset	Yhteensä Totalt	Miehet	Naiset	1.	5.	9.
		Män	Kvinnor			Män	Kvinnor		Män	Kvinnor			
19790 Kirjastoautonkuljettaja	66	62	4	10	1 763	...	...	1 766	...	...	1 528	1 779	1 900
Kunnat	66	62	4	10	1 763	...	...	1 766	...	...	1 528	1 779	1 900
19794 Kirjastoautonkuljettaja-hoitaja	13	13	-	2	1 766	1 766	-	1 766	1 766	-	...	...	...
Kunnat	13	13	-	2	1 766	1 766	-	1 766	1 766	-	...	...	...
72132 Kirjastoautonkuljettaja-virkailija	37	32	5	-	1 838	...	...	1 852	...	...	1 721	1 860	1 980
Kunnat	37	32	5	-	1 838	...	...	1 852	...	...	1 721	1 860	1 980
72113 Kirjastoautovirkailija	33	27	6	5	1 768	...	...	1 777	...	...	...	...	...
Kunnat	33	27	6	5	1 768	...	...	1 777	...	...	...	...	...
72696 Kirjastoavustaja	81	9	72	54	1 587	1 590	1 587	1 588	1 590	1 588	1 387	1 606	1 731
Kunnat	78	9	69	54	1 591	1 590	1 592	1 592	1 590	1 593	1 388	1 608	1 731
alle 15 000	5	1	4	-	...	...	...	...	...	...	...	...	...
15 000 - 74 999	43	6	37	25	1 583	...	...	1 583	...	...	1 366	1 593	1 695
75 000 -	30	2	28	29	1 596	...	...	1 598	...	...	...	...	...
Kuntayhtymät	3	-	3	-	...	...	...	...	...	...	...	...	...
19820 Kirjastoharjoittelija	16	2	14	3	...	...	...	...	...	...	...	...	...
Kunnat	16	2	14	2	...	...	...	...	...	...	...	...	...
Kuntayhtymät	-	-	-	1	...	...	...	...	...	...	...	...	...
19910 Kirjaston johtaja	228	29	199	19	2 329	2 433	2 315	2 334	2 433	2 321	1 990	2 241	2 927
Kunnat	223	29	194	19	2 308	2 433	2 291	2 313	2 433	2 297	1 986	2 239	2 821
alle 15 000	97	13	84	6	2 237	2 422	2 210	2 237	2 422	2 210	1 954	2 229	2 469
15 000 - 74 999	40	3	37	7	2 196	...	...	2 198	...	...	1 948	2 235	2 338
75 000 -	86	13	73	6	2 434	2 507	2 423	2 446	2 507	2 437	1 993	2 254	3 168
Kuntayhtymät	5	-	5	-	...	...	...	...	...	...	...	...	...
19870 Kirjastonhoitaja	511	50	461	95	2 045	2 039	2 046	2 046	2 039	2 047	1 818	2 048	2 245
Kunnat	489	48	441	92	2 040	2 019	2 042	2 041	2 019	2 043	1 820	2 047	2 224
alle 15 000	140	13	127	40	2 026	2 055	2 023	2 026	2 055	2 023	1 805	2 032	2 233
15 000 - 74 999	146	12	134	21	2 027	2 011	2 029	2 029	2 011	2 030	1 830	2 039	2 205
75 000 -	203	23	180	31	2 059	2 004	2 065	2 060	2 004	2 067	1 849	2 070	2 234
Kuntayhtymät	22	2	20	3	2 155	...	...	2 156	...	...	...	...	...
19990 Kirjastosihteerit	71	4	67	17	1 866	...	...	1 871	...	...	1 665	1 838	2 147
Kunnat	64	4	60	16	1 845	...	...	1 847	...	...	1 637	1 809	2 129
Kuntayhtymät	7	-	7	1	2 036	-	2 036	2 071	-	2 071	...	...	...
72131 Kirjastotoimen apulaisjohtaja	16	2	14	1	3 154	...	...	3 154	...	...	...	...	...
Kunnat	16	2	14	1	3 154	...	...	3 154	...	...	...	...	...
71776 Kirjastotoimenjohtaja	165	30	135	11	2 655	2 559	2 678	2 655	2 559	2 678	2 149	2 482	3 388
Kunnat	165	30	135	11	2 655	2 559	2 678	2 655	2 559	2 678	2 149	2 482	3 388
alle 15 000	106	19	87	9	2 373	2 340	2 380	2 373	2 340	2 380	2 067	2 331	2 819
15 000 - 74 999	49	10	39	2	2 873	2 829	2 885	2 873	2 829	2 885	2 499	2 770	3 386
75 000 -	10	1	9	-	4 201	...	...	4 201	...	...	...	...	...
75601 Kirjastotyöntekijä	9	2	7	4	1 689	...	...	1 689	...	...	...	...	...
Kunnat	9	2	7	4	1 689	...	...	1 689	...	...	...	...	...
20010 Kirjastovirkailija	1 713	188	1 525	318	1 765	1 730	1 770	1 767	1 732	1 771	1 589	1 776	1 907
Kunnat	1 701	187	1 514	314	1 766	1 730	1 770	1 767	1 732	1 771	1 590	1 776	1 907
alle 15 000	639	55	584	152	1 759	1 741	1 761	1 760	1 741	1 761	1 584	1 771	1 902
15 000 - 74 999	559	44	515	81	1 781	1 755	1 783	1 783	1 766	1 784	1 639	1 794	1 904
75 000 -	503	88	415	81	1 758	1 710	1 767	1 759	1 710	1 769	1 554	1 766	1 917
Kuntayhtymät	12	1	11	4	1 695	...	...	1 695	...	...	...	...	...
72213 Kirjastovirkailija-kuljettaja	13	9	4	-	1 855	...	...	1 855	...	...	...	...	...
Kunnat	13	9	4	-	1 855	...	...	1 855	...	...	...	...	...
20240 Kirvesmies	59	59	-	4	1 823	1 823	-	1 929	1 929	-	1 568	1 876	2 273
Kunnat	49	49	-	2	1 827	1 827	-	1 935	1 935	-	1 568	1 876	2 259
Kuntayhtymät	10	10	-	2	1 802	1 802	-	1 905	1 905	-	...	...	...
92130 Kirvesmies	11	11	-	1	1 841	1 841	-	1 938	1 938	-	...	...	...
Kunnat	11	11	-	1	1 841	1 841	-	1 938	1 938	-	...	...	...
72284 Klinikasihteerit	43	-	43	5	2 212	-	2 212	2 212	-	2 212	1 936	2 248	2 467
Kuntayhtymät	43	-	43	5	2 212	-	2 212	2 212	-	2 212	1 936	2 248	2 467

Kuntasektorin kuukausipalkkaisen henkilöstön lukumäärät, säännöllisen työajan keskiansiot, kokonaisansiot ammatinimikkein, sukupuolen, kuntamuodon ja kunnan asukasluvun mukaan lokakuussa 2005

Antalet månadsavlönade inom den kommunala sektorn och deras medellön för ordinarie arbetstid och totallön i genomsnitt efter yrkesbeteckning, kön, kommuntyp och kommunens invånarantal i oktober 2005

Ammattinimike Yrkesbeteckning	Lukumäärä - Antal				Säännöllisen työajan ansio, € Keskimääräinen kokonaisansio, € Lön för ordinarie arbetstid, € Genomsnittlig totallön, €							Desiili - Decil		
	Koko- aikaiset Helltids- anställda	Miehet		Osa- aikaiset Deltids- anställda	Yhteensä Totalt	Miehet		Yhteensä Totalt	Miehet		1.	5.	9.	
		Män	Kvinnor			Män	Kvinnor		Män	Kvinnor				
20405 Kodinhoitaja	6 050	31	6 019	731	2 003	1 868	2 004	2 014	1 888	2 014	1 765	1 992	2 275	
Kunnat	5 870	31	5 839	714	1 999	1 868	2 000	2 010	1 888	2 010	1 763	1 986	2 272	
alle 15 000	2 935	13	2 922	390	2 024	1 956	2 025	2 031	1 986	2 031	1 766	2 012	2 311	
15 000 - 74 999	1 526	5	1 521	176	1 999	...	...	2 014	...	...	1 760	1 990	2 282	
75 000 -	1 409	13	1 396	148	1 950	1 780	1 951	1 963	1 792	1 964	1 761	1 942	2 196	
Kuntayhtymät	180	-	180	17	2 115	-	2 115	2 133	-	2 133	1 893	2 126	2 407	
97071 Kodinhoitaja	6	-	6	2	...	...	...	...	...	...	...	...	...	
Kunnat	3	-	3	2	...	...	...	...	...	...	...	...	...	
Kuntayhtymät	3	-	3	-	...	...	...	...	...	...	...	...	...	
73080 Kodinhoitaja-kotiaivustaja	26	-	26	8	1 920	-	1 920	1 942	-	1 942	...	...	...	
Kunnat	26	-	26	7	1 920	-	1 920	1 942	-	1 942	...	...	...	
Kuntayhtymät	-	-	-	1	...	...	...	...	...	...	...	...	...	
74239 Kodinhoitaja-lähihoitaja	12	-	12	-	1 936	-	1 936	1 939	-	1 939	...	...	...	
Kunnat	11	-	11	-	1 940	-	1 940	1 943	-	1 943	...	...	...	
Kuntayhtymät	1	-	1	-	...	...	...	...	...	...	...	...	...	
20640 Kokki	734	79	655	55	1 814	1 785	1 818	1 818	1 792	1 821	1 620	1 784	2 032	
Kunnat	561	54	507	39	1 794	1 783	1 795	1 798	1 788	1 799	1 628	1 776	1 988	
alle 15 000	131	6	125	17	1 836	...	...	1 839	...	...	1 608	1 846	2 058	
15 000 - 74 999	150	13	137	10	1 809	1 847	1 805	1 814	1 847	1 810	1 660	1 784	1 984	
75 000 -	280	35	245	12	1 770	1 739	1 774	1 774	1 746	1 777	1 607	1 751	1 959	
Kuntayhtymät	173	25	148	16	1 874	1 791	1 887	1 876	1 799	1 889	1 620	1 889	2 085	
20697 Kolmiperhehoitaja	176	1	175	17	1 597	...	...	1 604	...	...	1 469	1 593	1 714	
Kunnat	176	1	175	17	1 597	...	...	1 604	...	...	1 469	1 593	1 714	
alle 15 000	14	-	14	-	1 613	-	1 613	1 613	-	1 613	...	...	...	
15 000 - 74 999	53	-	53	11	1 604	-	1 604	1 604	-	1 604	1 476	1 608	1 655	
75 000 -	109	1	108	6	1 592	...	...	1 603	...	...	1 475	1 587	1 715	
73592 Kolmiperhepäivähoitaja	22	-	22	4	1 529	-	1 529	1 537	-	1 537	...	...	...	
Kunnat	22	-	22	4	1 529	-	1 529	1 537	-	1 537	...	...	...	
20910 Koneasentaja	16	16	-	2	1 931	1 931	-	2 170	-	2 170	...	...	...	
Kunnat	9	9	-	1	1 988	1 988	-	2 201	2 201	-	...	...	...	
Kuntayhtymät	7	7	-	1	1 858	1 858	-	2 129	2 129	-	...	...	...	
20940 Koneenhoitaja	35	34	1	1	2 443	...	...	2 515	...	...	2 135	2 544	2 905	
Kunnat	35	34	1	1	2 443	...	...	2 515	...	...	2 135	2 544	2 905	
20975 Koneenkäyttävä	7	7	-	-	1 711	1 711	-	1 783	1 783	-	...	...	...	
Kunnat	2	2	-	-	...	...	...	...	...	...	...	...	...	
Kuntayhtymät	5	5	-	-	...	...	...	...	...	...	...	...	...	
21010 Koneinsinööri	6	6	-	-	...	...	...	...	...	...	...	...	...	
Kunnat	6	6	-	-	...	...	...	...	...	...	...	...	...	
21180 Konekirjoittaja	144	3	141	23	1 768	...	...	1 773	...	...	1 667	1 770	1 868	
Kunnat	55	1	54	13	1 765	...	...	1 765	...	...	1 668	1 771	1 853	
alle 15 000	21	-	21	5	1 812	-	1 812	1 812	-	1 812	...	...	...	
15 000 - 74 999	16	-	16	2	1 755	-	1 755	1 756	-	1 756	...	...	...	
75 000 -	18	1	17	6	1 718	...	...	1 718	...	...	...	...	...	
Kuntayhtymät	89	2	87	10	1 769	...	...	1 778	...	...	1 615	1 769	1 899	
21270 Konemestari	21	21	-	-	2 640	2 640	-	2 939	2 939	-	...	...	...	
Kunnat	14	14	-	-	2 639	2 639	-	2 894	2 894	-	...	...	...	
Kuntayhtymät	7	7	-	-	...	...	...	...	...	...	...	...	...	
21450 Konepesijä	25	-	25	4	1 609	-	1 609	1 609	-	1 609	...	...	...	
Kunnat	22	-	22	3	1 601	-	1 601	1 601	-	1 601	...	...	...	
Kuntayhtymät	3	-	3	1	...	...	...	...	...	...	...	...	...	
21540 Konepäällikkö	15	15	-	2	2 855	2 855	-	3 134	3 134	-	...	...	...	
Kunnat	8	8	-	2	3 114	3 114	-	3 341	3 341	-	...	...	...	
Kuntayhtymät	7	7	-	-	2 560	2 560	-	2 898	2 898	-	...	...	...	
21610 Koneteknikko	8	8	-	2	2 587	2 587	-	3 091	3 091	-	...	...	...	
Kunnat	8	8	-	2	2 587	2 587	-	3 091	3 091	-	...	...	...	

**Kuntasektorin kuukausipalkkaisen henkilöstön lukumäärät, säännöllisen työajan keskiansiot, kokonaisansiot ammattinimikkeen, sukupuolen, kuntamuodon ja kunnan asukasluvun mukaan lokakuussa 2005**

*Antalet månadsavlönade inom den kommunala sektorn och deras medellön för ordinarie arbetstid och totallön i genomsnitt efter yrkesbeteckning, kön, kommuntyp och kommunens invånarantal i oktober 2005*

Ammattinimike Yrkesbeteckning	Lukumäärä - Antal				Säännöllisen työajan ansio, € Lön för ordinarie arbetstid, €			Keskimääräinen kokonaisansio, € Genomsnittlig totallön, €			Desiili - Decil		
	Koko- aikaiset Helltids- anställda	Miehet		Osa- aikaiset Deltids- anställda	Yhteensä Totalt	Miehet		Yhteensä Totalt	Miehet		1.	5.	9.
		Män	Kvinnor			Män	Kvinnor						
21640 <b>Konserttimestari</b>	27	18	9	2	2 992	3 124	2 710	2 992	3 124	2 710	...	...	...
Kunnat	27	18	9	2	2 992	3 124	2 710	2 992	3 124	2 710	...	...	...
21650 <b>Konservaattori</b>	44	11	33	4	1 900	1 943	1 886	1 900	1 943	1 886	1 650	1 871	2 224
Kunnat	44	11	33	4	1 900	1 943	1 886	1 900	1 943	1 886	1 650	1 871	2 224
21685 <b>Konservatorion lehtori</b>	29	21	8	3	2 369	2 407	2 270	2 430	2 442	2 397	...	...	...
Kunnat	29	21	8	3	2 369	2 407	2 270	2 430	2 442	2 397	...	...	...
21827 <b>Konsultti</b>	6	1	5	-	...	...	...	...	...	...	...	...	...
Kunnat	5	1	4	-	...	...	...	...	...	...	...	...	...
Kuntayhtymät	1	-	1	-	...	...	...	...	...	...	...	...	...
22080 <b>Koordinaattori</b>	129	30	99	12	2 641	2 896	2 559	2 642	2 896	2 561	1 924	2 604	3 313
Kunnat	77	13	64	12	2 420	2 691	2 363	2 421	2 691	2 364	1 909	2 366	3 151
alle 15 000	6	1	5	2	2 321	...	...	2 321	...	...	...	...	...
15 000 - 74 999	27	6	21	6	2 432	...	...	2 432	...	...	...	...	...
75 000 -	44	6	38	4	2 428	2 339	2 443	2 430	2 339	2 446	1 913	2 464	2 916
Kuntayhtymät	52	17	35	-	2 939	3 041	2 889	2 940	3 041	2 889	2 329	2 860	3 420
22220 <b>Kopisti</b>	11	1	10	1	1 746	...	...	1 746	...	...	...	...	...
Kunnat	11	1	10	1	1 746	...	...	1 746	...	...	...	...	...
22285 <b>Korjaamomestari</b>	6	6	-	-	2 519	2 519	-	2 727	2 727	-	...	...	...
Kunnat	6	6	-	-	2 519	2 519	-	2 727	2 727	-	...	...	...
22385 <b>Korjaamon päällikkö</b>	7	7	-	2	2 962	2 962	-	3 054	3 054	-	...	...	...
Kunnat	7	7	-	2	2 962	2 962	-	3 054	3 054	-	...	...	...
22490 <b>Korjausmies</b>	33	33	-	6	1 793	1 793	-	1 863	1 863	-	...	...	...
Kunnat	27	27	-	5	1 820	1 820	-	1 908	1 908	-	...	...	...
Kuntayhtymät	6	6	-	1	1 691	1 691	-	1 691	1 691	-	...	...	...
09352 <b>Korjausneuvoja</b>	12	10	2	1	2 690	...	...	2 690	...	...	...	...	...
Kunnat	12	10	2	1	2 690	...	...	2 690	...	...	...	...	...
22800 <b>Kotivavustaja</b>	1 513	26	1 487	650	1 810	1 713	1 812	1 821	1 735	1 823	1 574	1 799	2 095
Kunnat	1 497	26	1 471	633	1 809	1 713	1 811	1 820	1 735	1 822	1 574	1 798	2 096
alle 15 000	691	8	683	354	1 830	1 736	1 831	1 839	1 736	1 840	1 546	1 822	2 129
15 000 - 74 999	358	8	350	136	1 851	1 803	1 852	1 864	1 803	1 865	1 590	1 856	2 134
75 000 -	448	10	438	143	1 750	1 633	1 753	1 763	1 688	1 764	1 593	1 737	1 985
Kuntayhtymät	16	-	16	17	1 907	-	1 907	1 915	-	1 915	...	...	...
74180 <b>Kotihoidon johtaja</b>	14	-	14	2	2 864	-	2 864	2 887	-	2 887	...	...	...
Kunnat	14	-	14	2	2 864	-	2 864	2 887	-	2 887	...	...	...
22803 <b>Kotihoidon ohjaaja</b>	133	1	132	3	2 306	...	...	2 325	...	...	1 996	2 298	2 587
Kunnat	126	1	125	3	2 308	...	...	2 323	...	...	1 996	2 309	2 587
alle 15 000	16	-	16	-	2 230	-	2 230	2 230	-	2 230	...	...	...
15 000 - 74 999	30	-	30	1	2 204	-	2 204	2 205	-	2 205	...	...	...
75 000 -	80	1	79	2	2 356	...	...	2 378	...	...	1 940	2 435	2 597
Kuntayhtymät	7	-	7	-	2 271	-	2 271	2 351	-	2 351	...	...	...
75752 <b>Kotihoitaja</b>	28	-	28	3	1 951	-	1 951	1 956	-	1 956	...	...	...
Kunnat	28	-	28	3	1 951	-	1 951	1 956	-	1 956	...	...	...
76681 <b>Kotihoitopäällikkö</b>	11	-	11	-	3 677	-	3 677	7 742	-	7 742	...	...	...
Kunnat	11	-	11	-	3 677	-	3 677	7 742	-	7 742	...	...	...
22805 <b>Kotihuollon ohjaaja</b>	7	1	6	-	1 985	...	...	1 985	...	...	...	...	...
Kunnat	7	1	6	-	1 985	...	...	1 985	...	...	...	...	...
71668 <b>Kotipalveluapulainen</b>	12	2	10	38	1 531	...	...	1 534	...	...	...	...	...
Kunnat	12	2	10	38	1 531	...	...	1 534	...	...	...	...	...
22820 <b>Kotipalveluohjaaja</b>	344	2	342	23	2 193	...	...	2 203	...	...	1 977	2 165	2 410
Kunnat	335	2	333	23	2 183	...	...	2 193	...	...	1 977	2 162	2 410
alle 15 000	111	1	110	8	2 203	...	...	2 221	...	...	2 001	2 192	2 467
15 000 - 74 999	101	1	100	10	2 183	-	2 183	2 190	-	2 190	1 975	2 187	2 381
75 000 -	123	-	123	5	2 165	-	2 165	2 171	-	2 171	1 977	2 145	2 391
Kuntayhtymät	9	-	9	-	2 553	-	2 553	2 563	-	2 563	...	...	...
72196 <b>Kotipalvelutyöntekijä</b>	27	5	22	24	1 896	...	...	1 896	...	...	...	...	...
Kunnat	27	5	22	24	1 896	...	...	1 896	...	...	...	...	...

**Kuntasektorin kuukausipalkkaisen henkilöstön lukumäärät, säännöllisen työajan keskiansiot, kokonaisansiot ammattinimikkeen, sukupuolen, kuntamuodon ja kunnan asukasluvun mukaan lokakuussa 2005**

*Antalet månadsavlönade inom den kommunala sektorn och deras medellön för ordinarie arbetstid och totallön i genomsnitt efter yrkesbeteckning, kön, kommuntyp och kommunens invånarantal i oktober 2005*

Ammattinimike Yrkesbeteckning	Lukumäärä - Antal				Säännöllisen työajan ansio, € Keskimääräinen kokonaisansio, € Lön för ordinarie arbetstid, € Genomsnittlig totallön, €												
	Koko- aikaiset Heltids- anställda	Miehet		Naiset	Osa- aikaiset Deltids- anställda	Yhteensä			Miehet			Naiset			Desiili - Decil		
		Män	Kvinnor	Totalt		Män	Kvinnor	Totalt	Män	Kvinnor	Totalt	1.	5.	9.			
22830 Kotisairaanhoitaja	21	1	20	6	2 086	...	...	2 114	...	...	...	...	...	...	...	...	...
Kunnat	12	-	12	2	2 037	-	2 037	2 037	-	2 037	...	...	...	...	...	...	...
Kuntayhtymät	9	1	8	4	2 147	...	...	2 209	...	...	...	...	...	...	...	...	...
22840 Kotisisar	3	-	3	4	...	...	...	...	...	...	...	...	...	...	...	...	...
Kunnat	3	-	3	4	...	...	...	...	...	...	...	...	...	...	...	...	...
22847 Kotitalouden lehtori	135	1	134	2	2 730	...	...	3 026	...	...	2 499	3 054	3 467				
Kunnat	135	1	134	2	2 730	...	...	3 026	...	...	2 499	3 054	3 467				
alle 15 000	68	-	68	2	2 710	-	2 710	2 984	-	2 984	2 444	2 992	3 467				
15 000 - 74 999	57	1	56	-	2 724	...	...	3 028	...	...	2 538	3 044	3 474				
75 000 -	10	-	10	-	2 884	-	2 884	3 272	-	3 272	...	...	...				
22850 Kotitalouden opettaja	23	-	23	4	2 590	-	2 590	2 784	-	2 784	...	...	...				
Kunnat	23	-	23	4	2 590	-	2 590	2 784	-	2 784	...	...	...				
22915 Kotitalousneuvoja	7	-	7	2	1 879	-	1 879	1 879	-	1 879	...	...	...				
Kunnat	7	-	7	2	1 879	-	1 879	1 879	-	1 879	...	...	...				
22925 Kotiteollisuuskoulun opettaja	8	7	1	3	2 881	...	...	3 195	...	...	...	...	...				
Kunnat	8	7	1	3	2 881	...	...	3 195	...	...	...	...	...				
22941 Kouluapulainen	-	-	-	29	...	...	...	...	...	...	...	...	...				
Kunnat	-	-	-	15	...	...	...	...	...	...	...	...	...				
Kuntayhtymät	-	-	-	14	...	...	...	...	...	...	...	...	...				
22951 Kouluavustaja	142	14	128	651	1 594	1 538	1 599	1 596	1 538	1 601	1 406	1 593	1 789				
Kunnat	139	13	126	643	1 597	1 561	1 599	1 599	1 561	1 601	1 406	1 595	1 789				
alle 15 000	117	8	109	499	1 590	...	...	1 592	...	...	1 406	1 585	1 776				
15 000 - 74 999	18	4	14	72	1 679	...	...	1 683	...	...	...	...	...				
75 000 -	4	1	3	72	...	...	...	...	...	...	...	...	...				
Kuntayhtymät	3	1	2	8	...	...	...	...	...	...	...	...	...				
97072 Kouluavustaja	3	2	1	14	...	...	...	...	...	...	...	...	...				
Kunnat	3	2	1	14	...	...	...	...	...	...	...	...	...				
72420 Kouluemäntä	26	-	26	6	1 694	-	1 694	1 694	-	1 694	...	...	...				
Kunnat	26	-	26	6	1 694	-	1 694	1 694	-	1 694	...	...	...				
72061 Kouluhuoltaja	44	-	44	5	1 684	-	1 684	1 685	-	1 685	1 530	1 676	1 778				
Kunnat	38	-	38	5	1 692	-	1 692	1 692	-	1 692	1 549	1 676	1 778				
Kuntayhtymät	6	-	6	-	1 638	-	1 638	1 647	-	1 647	...	...	...				
72326 Kouluisäntä	218	188	30	10	1 701	1 698	1 714	1 732	1 729	1 749	1 558	1 674	1 965				
Kunnat	218	188	30	10	1 701	1 698	1 714	1 732	1 729	1 749	1 558	1 674	1 965				
15 000 - 74 999	5	3	2	3	...	...	...	...	...	...	...	...	...				
75 000 -	213	185	28	7	1 701	1 699	1 712	1 733	1 730	1 750	1 558	1 686	1 965				
95999 Koulujen iltakäytön valvoja	-	-	-	80	...	...	...	...	...	...	...	...	...				
Kunnat	-	-	-	80	...	...	...	...	...	...	...	...	...				
22962 Koulukeittäjä	12	-	12	5	1 853	-	1 853	1 853	-	1 853	...	...	...				
Kunnat	12	-	12	5	1 853	-	1 853	1 853	-	1 853	...	...	...				
22977 Koulukuraattori	375	43	332	42	2 239	2 204	2 245	2 239	2 204	2 245	1 946	2 232	2 543				
Kunnat	329	33	296	37	2 239	2 234	2 240	2 239	2 234	2 240	1 952	2 231	2 535				
alle 15 000	81	8	73	13	2 120	2 097	2 123	2 120	2 097	2 123	1 872	2 100	2 368				
15 000 - 74 999	116	10	106	7	2 223	2 269	2 218	2 223	2 269	2 218	2 001	2 215	2 456				
75 000 -	132	15	117	17	2 315	2 283	2 320	2 315	2 283	2 320	1 983	2 285	2 632				
Kuntayhtymät	46	10	36	5	2 239	2 097	2 281	2 239	2 097	2 281	1 897	2 232	2 682				
74840 Koululaisten iltapäivähoitaja	1	-	1	6	...	...	...	...	...	...	...	...	...				
Kunnat	1	-	1	6	...	...	...	...	...	...	...	...	...				
22981 Koululasten päiväkodin ohjaaja	13	-	13	6	2 025	-	2 025	2 039	-	2 039	...	...	...				
Kunnat	13	-	13	6	2 025	-	2 025	2 039	-	2 039	...	...	...				
71126 Koulun johtaja	8	1	7	-	3 207	-	3 207	3 443	-	3 443	...	...	...				
Kunnat	4	1	3	-	...	...	...	...	...	...	...	...	...				
Kuntayhtymät	4	-	4	-	...	...	...	...	...	...	...	...	...				

**Kuntasektorin kuukausipalkkaisen henkilöstön lukumäärät, säännöllisen työajan keskiansiot, kokonaisansiot ammattinimikkeen, sukupuolen, kuntamuodon ja kunnan asukasluvun mukaan lokakuussa 2005**

*Antalet månadsavlönade inom den kommunala sektorn och deras medellön för ordinarie arbetstid och totallön i genomsnitt efter yrkesbeteckning, kön, kommuntyp och kommunens invånarantal i oktober 2005*

Ammattinimike Yrkesbeteckning	Lukumäärä - Antal				Säännöllisen työajan ansio, € Lön för ordinarie arbetstid, €			Keskimääräinen kokonaisansio, € Genomsnittlig totallön, €					
	Koko- aikaiset Heltids- anställda	Miehet Män	Naiset Kvinnor	Osa- aikaiset Deltids- anställda	Yhteensä Totalt	Miehet Män	Naiset Kvinnor	Yhteensä Totalt	Miehet Män	Naiset Kvinnor	Desiili - Decil		
											1.	5.	9.
<b>74546 Koulunkäynnin ohjaaja</b>	<b>68</b>	<b>6</b>	<b>62</b>	<b>136</b>	<b>1 614</b>	<b>1 515</b>	<b>1 630</b>	<b>1 614</b>	<b>1 515</b>	<b>1 630</b>	<b>1 455</b>	<b>1 605</b>	<b>1 761</b>
Kunnat	68	6	62	136	1 614	1 515	1 630	1 614	1 515	1 630	1 455	1 605	1 761
alle 15 000	13	1	12	10	1 694	...	...	1 694	...	...	...	...	...
15 000 - 74 999	55	5	50	126	1 593	...	...	1 593	...	...	1 441	1 602	1 751
<b>76819 Koulunkäyntiav.-iltapäivätoiminnanohj.</b>	<b>9</b>	<b>-</b>	<b>9</b>	<b>-</b>	<b>1 489</b>	<b>-</b>	<b>1 489</b>	<b>1 489</b>	<b>-</b>	<b>1 489</b>	...	...	...
Kunnat	9	-	9	-	1 489	-	1 489	1 489	-	1 489	...	...	...
<b>71809 Koulunkäyntiavustaja</b>	<b>2 000</b>	<b>196</b>	<b>1 804</b>	<b>5764</b>	<b>1 645</b>	<b>1 596</b>	<b>1 650</b>	<b>1 649</b>	<b>1 597</b>	<b>1 654</b>	<b>1 462</b>	<b>1 651</b>	<b>1 814</b>
Kunnat	1 888	181	1 707	5721	1 647	1 598	1 652	1 651	1 599	1 656	1 465	1 654	1 815
alle 15 000	691	50	641	2195	1 637	1 556	1 644	1 642	1 556	1 649	1 452	1 637	1 830
15 000 - 74 999	585	42	543	1913	1 645	1 587	1 648	1 652	1 588	1 656	1 459	1 668	1 811
75 000 -	612	89	523	1613	1 659	1 623	1 664	1 659	1 625	1 665	1 492	1 661	1 810
Kuntayhtymät	112	15	97	43	1 606	1 572	1 611	1 608	1 575	1 613	1 452	1 581	1 782
<b>76761 Koulunkäyntiavustaja/kerho-ohjaaja</b>	<b>11</b>	<b>-</b>	<b>11</b>	<b>2</b>	<b>1 578</b>	<b>-</b>	<b>1 578</b>	<b>1 578</b>	<b>-</b>	<b>1 578</b>	...	...	...
Kunnat	11	-	11	2	1 578	-	1 578	1 578	-	1 578	...	...	...
<b>76290 Koulunkäyntiohjaaja</b>	<b>19</b>	<b>1</b>	<b>18</b>	<b>59</b>	<b>1 634</b>	<b>...</b>	<b>...</b>	<b>1 647</b>	<b>...</b>	<b>...</b>	...	...	...
Kunnat	18	1	17	59	1 634	...	...	1 647	...	...	...	...	...
Kuntayhtymät	1	-	1	-	...	...	...	...	...	...	...	...	...
<b>23030 Koulupsykologi</b>	<b>169</b>	<b>10</b>	<b>159</b>	<b>16</b>	<b>2 597</b>	<b>2 684</b>	<b>2 591</b>	<b>2 597</b>	<b>2 684</b>	<b>2 591</b>	<b>2 364</b>	<b>2 582</b>	<b>2 860</b>
Kunnat	166	10	156	16	2 596	2 684	2 589	2 596	2 684	2 589	2 364	2 581	2 853
alle 15 000	17	-	17	2	2 545	-	2 545	2 545	-	2 545	...	...	...
15 000 - 74 999	67	5	62	7	2 609	...	...	2 609	...	...	2 343	2 571	2 952
75 000 -	82	5	77	7	2 594	...	...	2 594	...	...	2 408	2 607	2 853
Kuntayhtymät	3	-	3	-	...	...	...	...	...	...	...	...	...
<b>23032 Koulupuuseppä</b>	<b>10</b>	<b>10</b>	<b>-</b>	<b>2</b>	<b>1 806</b>	<b>1 806</b>	<b>-</b>	<b>1 806</b>	<b>1 806</b>	<b>-</b>	...	...	...
Kunnat	10	10	-	2	1 806	1 806	-	1 806	1 806	-	...	...	...
<b>23034 Koulusihteer</b>	<b>829</b>	<b>8</b>	<b>821</b>	<b>130</b>	<b>1 822</b>	<b>1 752</b>	<b>1 823</b>	<b>1 824</b>	<b>1 752</b>	<b>1 825</b>	<b>1 701</b>	<b>1 823</b>	<b>1 956</b>
Kunnat	828	8	820	129	1 822	1 752	1 823	1 824	1 752	1 825	1 701	1 823	1 956
alle 15 000	152	2	150	12	1 838	...	...	1 839	...	...	1 723	1 837	1 962
15 000 - 74 999	264	3	261	37	1 809	...	...	1 809	...	...	1 705	1 820	1 915
75 000 -	412	3	409	80	1 825	...	...	1 828	...	...	1 693	1 830	1 964
Kuntayhtymät	1	-	1	1	...	...	...	...	...	...	...	...	...
<b>23040 Koulusuunnittelija</b>	<b>6</b>	<b>1</b>	<b>5</b>	<b>1</b>	<b>2 842</b>	<b>...</b>	<b>...</b>	<b>2 842</b>	<b>...</b>	<b>...</b>	...	...	...
Kunnat	4	-	4	1	...	...	...	...	...	...	...	...	...
Kuntayhtymät	2	1	1	-	...	...	...	...	...	...	...	...	...
<b>23048 Kouluterveydenhoitaja</b>	<b>6</b>	<b>-</b>	<b>6</b>	<b>1</b>	<b>...</b>	<b>...</b>	<b>...</b>	<b>...</b>	<b>...</b>	<b>...</b>	...	...	...
Kunnat	3	-	3	-	...	...	...	...	...	...	...	...	...
Kuntayhtymät	3	-	3	1	...	...	...	...	...	...	...	...	...
<b>23082 Koulutoimen hoitaja</b>	<b>12</b>	<b>5</b>	<b>7</b>	<b>-</b>	<b>3 659</b>	<b>...</b>	<b>...</b>	<b>3 659</b>	<b>...</b>	<b>...</b>	...	...	...
Kuntayhtymät	12	5	7	-	3 659	...	...	3 659	...	...	...	...	...
<b>23088 Koulutoimen sihteeri</b>	<b>8</b>	<b>-</b>	<b>8</b>	<b>-</b>	<b>2 019</b>	<b>-</b>	<b>2 019</b>	<b>2 019</b>	<b>-</b>	<b>2 019</b>	...	...	...
Kunnat	8	-	8	-	2 019	-	2 019	2 019	-	2 019	...	...	...
<b>23085 Koulutoimenjohtaja</b>	<b>54</b>	<b>36</b>	<b>18</b>	<b>9</b>	<b>3 997</b>	<b>4 117</b>	<b>3 726</b>	<b>3 997</b>	<b>4 117</b>	<b>3 726</b>	<b>3 045</b>	<b>4 026</b>	<b>4 635</b>
Kunnat	53	35	18	9	3 986	4 104	3 726	3 986	4 104	3 726	3 045	4 003	4 635
Kuntayhtymät	1	1	-	-	...	...	...	...	...	...	...	...	...
<b>23110 Kouluttaja</b>	<b>159</b>	<b>83</b>	<b>76</b>	<b>100</b>	<b>2 783</b>	<b>2 763</b>	<b>2 807</b>	<b>2 787</b>	<b>2 768</b>	<b>2 811</b>	<b>1 944</b>	<b>2 785</b>	<b>3 674</b>
Kunnat	24	14	10	2	2 061	2 021	2 123	2 061	2 021	2 123	...	...	...
alle 15 000	1	-	1	-	...	...	...	...	...	...	...	...	...
15 000 - 74 999	3	2	1	-	...	...	...	...	...	...	...	...	...
75 000 -	20	12	8	2	1 994	1 935	2 083	1 994	1 935	2 083	...	...	...
Kuntayhtymät	135	69	66	98	2 945	2 952	2 938	2 951	2 958	2 943	2 159	2 965	3 719
<b>71130 Koulutus- ja tiedotusihteer</b>	<b>7</b>	<b>2</b>	<b>5</b>	<b>-</b>	<b>2 561</b>	<b>...</b>	<b>...</b>	<b>2 561</b>	<b>...</b>	<b>...</b>	...	...	...
Kunnat	1	-	1	-	...	...	...	...	...	...	...	...	...
Kuntayhtymät	6	2	4	-	2 658	...	...	2 658	...	...	...	...	...
<b>73540 Koulutusalan johtaja</b>	<b>31</b>	<b>20</b>	<b>11</b>	<b>1</b>	<b>4 035</b>	<b>4 055</b>	<b>3 997</b>	<b>4 041</b>	<b>4 064</b>	<b>3 999</b>	...	...	...
Kunnat	-	-	-	1	...	...	...	...	...	...	...	...	...
Kuntayhtymät	31	20	11	-	4 035	4 055	3 997	4 041	4 064	3 999	...	...	...

Kuntasektorin kuukausipalkkaisen henkilöstön lukumäärät, säännöllisen työajan keskiansiot, kokonaisansiot ammattinimikkeen, sukupuolen, kuntamuodon ja kunnan asukasluvun mukaan lokakuussa 2005

Antalet månadsavlönade inom den kommunala sektorn och deras medellön för ordinarie arbetstid och totallön i genomsnitt efter yrkesbeteckning, kön, kommuntyp och kommunens invånarantal i oktober 2005

Ammattinimike Yrkesbeteckning	Lukumäärä - Antal				Säännöllisen työajan ansio, € Keskimääräinen kokonaisansio, € Lön för ordinarie arbetstid, € Genomsnittlig totallön, €								
	Koko- aikaiset Helltids- anställda	Miehet	Naiset	Osa- aikaiset Deltids- anställda	Yhteensä			Yhteensä			Desiili - Decil		
		Män	Kvinnor		Totalt	Män	Kvinnor	Totalt	Män	Kvinnor	1.	5.	9.
<b>73538 Koulutusjohtaja</b>	<b>117</b>	<b>59</b>	<b>58</b>	-	<b>3 998</b>	<b>4 105</b>	<b>3 871</b>	<b>4 182</b>	<b>4 437</b>	<b>3 877</b>	<b>3 283</b>	<b>3 938</b>	<b>5 195</b>
Kunnat	53	31	22	-	4 060	4 138	3 953	4 400	4 719	3 966	3 668	4 018	6 000
alle 15 000	2	2	-	-	...	...	...	...	...	...	...	...	...
15 000 - 74 999	19	10	9	-	3 890	3 871	3 909	3 898	3 871	3 924	...	...	...
75 000 -	32	19	13	-	4 160	4 281	3 984	4 709	5 197	3 996	3 686	4 278	6 802
Kuntayhtymät	64	28	36	-	3 935	4 067	3 799	3 958	4 112	3 799	3 207	3 834	5 094
<b>75007 Koulutuskoordinaattori</b>	<b>8</b>	<b>2</b>	<b>6</b>	-	<b>2 477</b>	...	...	<b>2 477</b>	...	...	...	...	...
Kunnat	3	-	3	-	...	...	...	...	...	...	...	...	...
Kuntayhtymät	5	2	3	-	...	...	...	...	...	...	...	...	...
<b>23160 Koulutusohjaaja</b>	<b>6</b>	<b>4</b>	<b>2</b>	-	<b>2 399</b>	...	...	<b>2 595</b>	...	...	...	...	...
Kunnat	3	2	1	-	...	...	...	...	...	...	...	...	...
Kuntayhtymät	3	2	1	-	...	...	...	...	...	...	...	...	...
<b>23170 Koulutuspäällikkö</b>	<b>177</b>	<b>74</b>	<b>103</b>	<b>7</b>	<b>3 625</b>	<b>3 651</b>	<b>3 607</b>	<b>3 640</b>	<b>3 669</b>	<b>3 620</b>	<b>3 222</b>	<b>3 612</b>	<b>4 076</b>
Kunnat	32	10	22	-	3 456	3 429	3 468	3 535	3 558	3 524	3 170	3 539	3 800
alle 15 000	4	1	3	-	...	...	...	...	...	...	...	...	...
15 000 - 74 999	3	1	2	-	...	...	...	...	...	...	...	...	...
75 000 -	25	8	17	-	3 489	3 455	3 506	3 541	3 616	3 506	...	...	...
Kuntayhtymät	145	64	81	7	3 664	3 687	3 646	3 664	3 687	3 646	3 230	3 618	4 076
<b>23180 Koulutussihteeri</b>	<b>254</b>	<b>7</b>	<b>247</b>	<b>9</b>	<b>1 870</b>	<b>1 887</b>	<b>1 869</b>	<b>1 872</b>	<b>1 887</b>	<b>1 872</b>	<b>1 684</b>	<b>1 852</b>	<b>2 098</b>
Kunnat	62	2	60	2	1 854	...	...	1 862	...	...	1 692	1 821	2 056
alle 15 000	5	-	5	-	...	...	...	...	...	...	...	...	...
15 000 - 74 999	11	-	11	2	1 966	-	1 966	1 966	-	1 966	...	...	...
75 000 -	46	2	44	-	1 815	...	...	1 825	...	...	1 682	1 817	2 006
Kuntayhtymät	192	5	187	7	1 875	...	...	1 876	...	...	1 681	1 861	2 099
<b>23190 Koulutussuunnittelija</b>	<b>192</b>	<b>55</b>	<b>137</b>	<b>15</b>	<b>2 594</b>	<b>2 648</b>	<b>2 572</b>	<b>2 612</b>	<b>2 659</b>	<b>2 594</b>	<b>2 058</b>	<b>2 595</b>	<b>3 153</b>
Kunnat	60	18	42	9	2 549	2 535	2 555	2 585	2 565	2 595	2 024	2 573	3 088
alle 15 000	4	2	2	1	...	...	...	...	...	...	...	...	...
15 000 - 74 999	27	9	18	3	2 477	2 538	2 444	2 528	2 598	2 490	...	...	...
75 000 -	29	7	22	5	2 616	2 637	2 608	2 644	2 637	2 647	...	...	...
Kuntayhtymät	132	37	95	6	2 616	2 710	2 580	2 625	2 710	2 593	2 066	2 607	3 187
<b>23200 Koulutustarkastaja</b>	<b>70</b>	<b>31</b>	<b>39</b>	<b>4</b>	<b>2 866</b>	<b>2 906</b>	<b>2 832</b>	<b>2 869</b>	<b>2 911</b>	<b>2 832</b>	<b>2 504</b>	<b>2 859</b>	<b>3 202</b>
Kunnat	18	6	12	1	2 759	2 634	2 827	2 759	2 634	2 827	...	...	...
Kuntayhtymät	52	25	27	3	2 907	2 977	2 834	2 911	2 983	2 835	2 572	2 856	3 264
<b>76850 Koulutusvastaava</b>	<b>6</b>	<b>3</b>	<b>3</b>	-	<b>2 963</b>	...	...	<b>2 963</b>	...	...	...	...	...
Kunnat	1	-	1	-	...	...	...	...	...	...	...	...	...
Kuntayhtymät	5	3	2	-	...	...	...	...	...	...	...	...	...
<b>23208 Koulutyöntekijä</b>	<b>91</b>	-	<b>91</b>	<b>31</b>	<b>1 682</b>	-	<b>1 682</b>	<b>1 684</b>	-	<b>1 684</b>	<b>1 555</b>	<b>1 703</b>	<b>1 804</b>
Kunnat	91	-	91	31	1 682	-	1 682	1 684	-	1 684	1 555	1 703	1 804
alle 15 000	45	-	45	13	1 655	-	1 655	1 660	-	1 660	1 406	1 718	1 788
15 000 - 74 999	44	-	44	17	1 710	-	1 710	1 710	-	1 710	1 571	1 694	1 839
75 000 -	2	-	2	1	...	...	...	...	...	...	...	...	...
<b>73513 Kriisityöntekijä</b>	<b>13</b>	<b>4</b>	<b>9</b>	<b>13</b>	<b>2 336</b>	...	...	<b>2 336</b>	...	...	...	...	...
Kunnat	13	4	9	13	2 336	...	...	2 336	...	...	...	...	...
<b>23225 Kudonnanohjaaja</b>	<b>6</b>	-	<b>6</b>	<b>7</b>	<b>1 683</b>	-	<b>1 683</b>	<b>1 683</b>	-	<b>1 683</b>	...	...	...
Kunnat	6	-	6	7	1 683	-	1 683	1 683	-	1 683	...	...	...
<b>23228 Kuiskaaja</b>	<b>6</b>	-	<b>6</b>	-	...	...	...	...	...	...	...	...	...
Kunnat	6	-	6	-	...	...	...	...	...	...	...	...	...
<b>76701 Kuljettaja-ajojärjestelijä</b>	<b>7</b>	<b>7</b>	-	-	<b>2 112</b>	<b>2 112</b>	-	<b>2 210</b>	<b>2 210</b>	-	...	...	...
Kunnat	7	7	-	-	2 112	2 112	-	2 210	2 210	-	...	...	...
<b>76385 Kuljettaja-liikenteenohjaaja</b>	<b>8</b>	<b>8</b>	-	-	<b>2 595</b>	<b>2 595</b>	-	<b>2 650</b>	<b>2 650</b>	-	...	...	...
Kunnat	8	8	-	-	2 595	2 595	-	2 650	2 650	-	...	...	...
<b>23380 Kuljetuspäällikkö</b>	<b>13</b>	<b>13</b>	-	-	<b>2 961</b>	<b>2 961</b>	-	<b>3 151</b>	<b>3 151</b>	-	...	...	...
Kunnat	7	7	-	-	3 131	3 131	-	3 425	3 425	-	...	...	...
Kuntayhtymät	6	6	-	-	2 792	2 792	-	2 876	2 876	-	...	...	...
<b>71131 Kuljetustenjärjestelijä</b>	<b>4</b>	<b>3</b>	<b>1</b>	<b>2</b>	...	...	...	...	...	...	...	...	...
Kunnat	4	3	1	2	...	...	...	...	...	...	...	...	...

**Kuntasektorin kuukausipalkkaisen henkilöstön lukumäärät, säännöllisen työajan keskiansiot, kokonaisansiot ammattinimikkeen, sukupuolen, kuntamuodon ja kunnan asukasluvun mukaan lokakuussa 2005**

*Antalet månadsavlönade inom den kommunala sektorn och deras medellön för ordinarie arbetstid och totallön i genomsnitt efter yrkesbeteckning, kön, kommuntyp och kommunens invånarantal i oktober 2005*

Ammattinimike Yrkesbeteckning	Lukumäärä - Antal				Säännöllisen työajan ansio, € Keskimääräinen kokonaisansio, € Lön för ordinarie arbetstid, € Genomsnittlig totallön, €								
	Koko- aikaiset Heltids- anställda	Miehet	Naiset	Osa- aikaiset Deltids- anställda	Yhteensä	Miehet	Naiset	Yhteensä	Miehet	Naiset	Desiili - Decil		
		Män	Kvinnor		Totalt	Män	Kvinnor	Totalt	Män	Kvinnor	1.	5.	9.
72560 Kuljetustyöntekijä	57	50	7	3	1 677	1 721	1 389	1 703	1 749	1 404	1 364	1 750	1 961
Kunnat	1	1	-	-	...	...	...	...	...	...	...	...	...
Kuntayhtymät	56	49	7	3	1 679	1 724	1 389	1 705	1 752	1 404	1 364	1 765	1 961
73525 Kulttuuri-nuorisonohjaaja	7	2	5	2	1 737	...	...	1 737	...	...	...	...	...
Kunnat	7	2	5	2	1 737	...	...	1 737	...	...	...	...	...
72250 Kulttuuriavustaja	6	1	5	-	1 482	...	...	1 482	...	...	...	...	...
Kunnat	5	1	4	-	...	...	...	...	...	...	...	...	...
Kuntayhtymät	1	-	1	-	...	...	...	...	...	...	...	...	...
23431 Kulttuurijohtaja	13	5	8	-	3 734	...	...	3 734	...	...	...	...	...
Kunnat	12	4	8	-	3 700	...	...	3 700	...	...	...	...	...
Kuntayhtymät	1	1	-	-	...	...	...	...	...	...	...	...	...
23418 Kulttuuriohjaaja	20	3	17	2	1 888	...	...	1 888	...	...	...	...	...
Kunnat	20	3	17	2	1 888	...	...	1 888	...	...	...	...	...
23440 Kulttuurisihteeri	80	26	54	15	2 158	2 180	2 146	2 158	2 180	2 146	1 908	2 095	2 471
Kunnat	78	25	53	15	2 149	2 156	2 146	2 149	2 156	2 146	1 908	2 094	2 418
Kuntayhtymät	2	1	1	-	...	...	...	...	...	...	...	...	...
23416 Kulttuuritoimen johtaja	23	7	16	1	3 135	2 957	3 213	3 135	2 957	3 213	...	...	...
Kunnat	22	7	15	1	3 092	2 957	3 156	3 092	2 957	3 156	...	...	...
Kuntayhtymät	1	-	1	-	...	...	...	...	...	...	...	...	...
74124 Kulttuurituottaja	24	5	19	6	2 145	...	...	2 145	...	...	...	...	...
Kunnat	24	5	19	6	2 145	...	...	2 145	...	...	...	...	...
23436 Kuluttajaneuvoja	50	14	36	9	2 455	2 597	2 389	2 457	2 597	2 392	2 063	2 420	2 958
Kunnat	49	14	35	8	2 447	2 597	2 374	2 449	2 597	2 378	2 063	2 418	2 958
Kuntayhtymät	1	-	1	1	...	...	...	...	...	...	...	...	...
23462 Kunnallistekniikan suunnittelija	8	7	1	2	2 578	...	...	2 715	...	...	...	...	...
Kunnat	8	7	1	2	2 578	...	...	2 715	...	...	...	...	...
23472 Kunnaneläinlääkäri	125	46	79	7	2 086	2 282	1 971	2 373	2 736	2 159	1 674	2 206	3 148
Kunnat	57	21	36	4	2 175	2 367	2 067	2 335	2 681	2 141	1 490	2 368	3 141
alle 15 000	43	16	27	1	2 197	2 379	2 078	2 363	2 675	2 161	1 569	2 382	3 141
15 000 - 74 999	14	5	9	3	2 053	...	...	2 180	...	...	...	...	...
Kuntayhtymät	68	25	43	3	2 020	2 222	1 898	2 400	2 775	2 173	1 775	2 183	3 264
23476 Kunnaninsinööri	69	66	3	4	3 473	...	...	3 487	...	...	3 076	3 454	4 014
Kunnat	69	66	3	4	3 473	...	...	3 487	...	...	3 076	3 454	4 014
23478 Kunnanjohtaja	308	267	41	1	4 930	4 989	4 501	4 930	4 989	4 501	4 035	4 784	5 973
Kunnat	308	267	41	1	4 930	4 989	4 501	4 930	4 989	4 501	4 035	4 784	5 973
alle 15 000	290	250	40	1	4 804	4 859	4 422	4 804	4 859	4 422	4 020	4 725	5 638
15 000 - 74 999	18	17	1	-	6 888	...	...	6 888	...	...	...	...	...
23482 Kunnankamreeri	34	19	15	-	3 507	3 652	3 332	3 507	3 652	3 332	2 737	3 551	4 150
Kunnat	34	19	15	-	3 507	3 652	3 332	3 507	3 652	3 332	2 737	3 551	4 150
75172 Kunnanpuutarhuri	10	8	2	-	2 494	...	...	2 531	...	...	...	...	...
Kunnat	10	8	2	-	2 494	...	...	2 531	...	...	...	...	...
23492 Kunnanrakennusmestari	59	57	2	6	2 722	...	...	2 722	...	...	2 414	2 686	3 144
Kunnat	59	57	2	6	2 722	...	...	2 722	...	...	2 414	2 686	3 144
23494 Kunnansihteeri	97	44	53	8	3 130	3 128	3 132	3 130	3 128	3 132	2 537	3 137	3 748
Kunnat	97	44	53	8	3 130	3 128	3 132	3 130	3 128	3 132	2 537	3 137	3 748
alle 15 000	88	43	45	8	3 092	3 112	3 074	3 092	3 112	3 074	2 536	3 131	3 674
15 000 - 74 999	9	1	8	-	3 632	...	...	3 632	...	...	...	...	...
23480 Kunnossapitoinsinööri	11	11	-	-	3 023	3 023	-	3 077	3 077	-	...	...	...
Kunnat	11	11	-	-	3 023	3 023	-	3 077	3 077	-	...	...	...
23500 Kunnossapitoinsinööri	11	11	-	-	3 002	3 002	-	3 317	3 317	-	...	...	...
Kunnat	11	11	-	-	3 002	3 002	-	3 317	3 317	-	...	...	...
23504 Kunnossapitomestari	37	36	1	3	2 763	...	...	3 300	...	...	2 459	3 209	4 655
Kunnat	37	36	1	3	2 763	...	...	3 300	...	...	2 459	3 209	4 655
71134 Kunnossapitomiehis	7	7	-	-	...	...	...	...	...	...	...	...	...
Kunnat	7	7	-	-	...	...	...	...	...	...	...	...	...

**Kuntasektorin kuukausipalkkaisen henkilöstön lukumäärät, säännöllisen työajan keskiansiot, kokonaisansiot ammatinimikkeä, sukupuolen, kuntamuodon ja kunnan asukasluvun mukaan lokakuussa 2005**

*Antalet månadsavlönade inom den kommunala sektorn och deras medellön för ordinarie arbetstid och totallön i genomsnitt efter yrkesbeteckning, kön, kommuntyp och kommunens invånarantal i oktober 2005*

Ammattinimike Yrkesbeteckning	Lukumäärä - Antal				Säännöllisen työajan ansio, € Keskimääräinen kokonaisansio, € Lön för ordinarie arbetstid, € Genomsnittlig totallön, €									
	Koko- aikaiset Helltids- anställda	Miehet Män		Naiset Kvinnor	Osa- aikaiset Deltids- anställda	Yhteensä Totalt			Miehet Män			Naiset Kvinnor		
		1.	5.	9.		1.	5.	9.	1.	5.	9.			
<b>23485 Kunnossapitopäällikkö</b>	<b>34</b>	<b>32</b>	<b>2</b>	-	<b>3 280</b>	...	...	<b>3 381</b>	...	...	<b>2 702</b>	<b>3 415</b>	<b>4 041</b>	
Kunnat	33	31	2	-	3 299	...	...	3 404	...	...	2 644	3 421	4 099	
Kuntayhtymät	1	1	-	-	...	...	...	...	...	...	...	...	...	
<b>23502 Kunnossapitorakennusmestari</b>	<b>8</b>	<b>7</b>	<b>1</b>	-	<b>2 486</b>	...	...	<b>2 601</b>	...	...	...	...	...	
Kunnat	8	7	1	-	2 486	...	...	2 601	...	...	...	...	...	
<b>23488 Kunnossapitoteknikko</b>	<b>12</b>	<b>12</b>	<b>-</b>	<b>2</b>	<b>2 783</b>	<b>2 783</b>	<b>-</b>	<b>3 296</b>	<b>3 296</b>	<b>-</b>	...	...	...	
Kunnat	12	12	-	2	2 783	2 783	-	3 296	3 296	-	...	...	...	
<b>92321 Kunnossapitoyöntekijä</b>	<b>21</b>	<b>20</b>	<b>1</b>	<b>5</b>	<b>1 399</b>	<b>1 399</b>	<b>-</b>	<b>1 483</b>	<b>1 483</b>	<b>-</b>	...	...	...	
Kunnat	21	20	1	5	1 399	1 399	-	1 483	1 483	-	...	...	...	
<b>73306 Kuntayhtymän johtaja</b>	<b>14</b>	<b>11</b>	<b>3</b>	<b>-</b>	<b>5 525</b>	...	...	<b>5 527</b>	...	...	...	...	...	
Kuntayhtymät	14	11	3	-	5 525	...	...	5 527	...	...	...	...	...	
<b>23518 Kuntohoitaja</b>	<b>521</b>	<b>43</b>	<b>478</b>	<b>80</b>	<b>1 846</b>	<b>1 827</b>	<b>1 848</b>	<b>1 849</b>	<b>1 829</b>	<b>1 851</b>	<b>1 756</b>	<b>1 843</b>	<b>1 947</b>	
Kunnat	344	30	314	52	1 843	1 832	1 844	1 845	1 832	1 846	1 751	1 834	1 939	
alle 15 000	151	16	135	20	1 842	1 849	1 841	1 843	1 849	1 842	1 718	1 841	1 963	
15 000 - 74 999	98	5	93	16	1 872	...	...	1 873	...	...	1 764	1 839	1 960	
75 000 -	95	9	86	16	1 814	1 813	1 814	1 819	1 813	1 820	1 760	1 819	1 905	
Kuntayhtymät	177	13	164	28	1 853	1 819	1 856	1 856	1 825	1 860	1 767	1 861	1 955	
<b>75599 Kuntouttavan työtoiminnan ohjaaja</b>	<b>5</b>	<b>1</b>	<b>4</b>	<b>1</b>	...	...	...	...	...	...	...	...	...	
Kunnat	3	-	3	1	...	...	...	...	...	...	...	...	...	
Kuntayhtymät	2	1	1	-	...	...	...	...	...	...	...	...	...	
<b>75591 Kuntoutusasiatuntija</b>	<b>9</b>	<b>2</b>	<b>7</b>	<b>2</b>	<b>2 858</b>	...	...	<b>2 858</b>	...	...	...	...	...	
Kuntayhtymät	9	2	7	2	2 858	...	...	2 858	...	...	...	...	...	
<b>72235 Kuntoutusavustaja</b>	<b>6</b>	<b>-</b>	<b>6</b>	<b>1</b>	...	...	...	...	...	...	...	...	...	
Kunnat	5	-	5	1	...	...	...	...	...	...	...	...	...	
Kuntayhtymät	1	-	1	-	...	...	...	...	...	...	...	...	...	
<b>71691 Kuntoutusohjaaja</b>	<b>258</b>	<b>17</b>	<b>241</b>	<b>23</b>	<b>2 089</b>	<b>2 189</b>	<b>2 082</b>	<b>2 130</b>	<b>2 202</b>	<b>2 125</b>	<b>1 885</b>	<b>2 094</b>	<b>2 354</b>	
Kunnat	66	6	60	9	2 082	2 410	2 044	2 088	2 412	2 051	1 795	1 994	2 497	
alle 15 000	20	1	19	3	1 935	...	...	1 935	...	...	...	...	...	
15 000 - 74 999	24	3	21	3	2 247	...	...	2 252	...	...	...	...	...	
75 000 -	22	2	20	3	2 029	...	...	2 044	...	...	...	...	...	
Kuntayhtymät	192	11	181	14	2 091	2 043	2 094	2 143	2 061	2 148	1 916	2 110	2 311	
<b>71418 Kuntoutussihteeri</b>	<b>16</b>	<b>1</b>	<b>15</b>	<b>1</b>	<b>2 142</b>	...	...	<b>2 155</b>	...	...	...	...	...	
Kunnat	10	1	9	-	2 155	...	...	2 176	...	...	...	...	...	
Kuntayhtymät	6	-	6	1	...	...	...	...	...	...	...	...	...	
<b>73012 Kuntoutussuunnittelija</b>	<b>20</b>	<b>1</b>	<b>19</b>	<b>4</b>	<b>2 544</b>	...	...	<b>2 563</b>	...	...	...	...	...	
Kunnat	4	-	4	3	...	...	...	...	...	...	...	...	...	
Kuntayhtymät	16	1	15	1	2 580	...	...	2 603	...	...	...	...	...	
<b>23520 Kuorma-autonkuljettaja</b>	<b>6</b>	<b>6</b>	<b>-</b>	<b>-</b>	...	...	...	...	...	...	...	...	...	
Kunnat	6	6	-	-	...	...	...	...	...	...	...	...	...	
<b>23540 Kuraattori</b>	<b>60</b>	<b>13</b>	<b>47</b>	<b>6</b>	<b>2 248</b>	<b>2 349</b>	<b>2 216</b>	<b>2 263</b>	<b>2 367</b>	<b>2 231</b>	<b>1 800</b>	<b>2 284</b>	<b>2 545</b>	
Kunnat	25	6	19	5	2 081	2 145	2 059	2 106	2 145	2 092	...	...	...	
Kuntayhtymät	35	7	28	1	2 372	2 524	2 328	2 380	2 557	2 329	2 046	2 292	2 695	
<b>23616 Kurssiopettaja</b>	<b>65</b>	<b>35</b>	<b>30</b>	<b>21</b>	<b>3 265</b>	<b>3 276</b>	<b>3 243</b>	<b>3 276</b>	<b>3 294</b>	<b>3 243</b>	<b>2 491</b>	<b>3 405</b>	<b>3 903</b>	
Kunnat	56	32	24	12	3 355	3 336	3 401	3 355	3 336	3 401	2 725	3 458	3 931	
Kuntayhtymät	9	3	6	9	2 777	...	...	2 850	...	...	...	...	...	
<b>23611 Kurssisihteeri</b>	<b>60</b>	<b>3</b>	<b>57</b>	<b>9</b>	<b>1 874</b>	...	...	<b>1 988</b>	...	...	<b>1 651</b>	<b>1 858</b>	<b>2 080</b>	
Kunnat	36	2	34	6	1 878	...	...	1 934	...	...	1 728	1 896	2 063	
Kuntayhtymät	24	1	23	3	1 867	...	...	2 072	...	...	...	...	...	
<b>23680 Kustannuslaskija</b>	<b>15</b>	<b>11</b>	<b>4</b>	<b>2</b>	<b>2 497</b>	...	...	<b>2 506</b>	...	...	...	...	...	
Kunnat	15	11	4	2	2 497	...	...	2 506	...	...	...	...	...	
<b>23787 Kuulontutkija</b>	<b>88</b>	<b>-</b>	<b>88</b>	<b>13</b>	<b>2 095</b>	<b>-</b>	<b>2 095</b>	<b>2 130</b>	<b>-</b>	<b>2 130</b>	<b>1 867</b>	<b>1 982</b>	<b>2 442</b>	
Kunnat	7	-	7	-	1 948	-	1 948	1 948	-	1 948	...	...	...	
75 000 -	7	-	7	-	1 948	-	1 948	1 948	-	1 948	...	...	...	
Kuntayhtymät	81	-	81	13	2 109	-	2 109	2 148	-	2 148	1 867	1 997	2 445	
<b>72540 Kuulovammaisten tulkki</b>	<b>5</b>	<b>-</b>	<b>5</b>	<b>1</b>	...	...	...	...	...	...	...	...	...	
Kunnat	5	-	5	1	...	...	...	...	...	...	...	...	...	

**Kuntasektorin kuukausipalkkaisen henkilöstön lukumäärät, säännöllisen työajan keskiansiot, kokonaisansiot ammattinimikkeen, sukupuolen, kuntamuodon ja kunnan asukasluvun mukaan lokakuussa 2005**

*Antalet månadsavlönade inom den kommunala sektorn och deras medellön för ordinarie arbetstid och totallön i genomsnitt efter yrkesbeteckning, kön, kommuntyp och kommunens invånarantal i oktober 2005*

Ammattinimike Yrkesbeteckning	Lukumäärä - Antal				Säännöllisen työajan ansio, € Keskimääräinen kokonaisansio, € Lön för ordinarie arbetstid, € Genomsnittlig totallön, €								
	Koko- aikaiset Heltids- anställda	Miehet	Naiset	Osa- aikaiset Deltids- anställda	Yhteensä			Yhteensä			Desiili - Decil		
		Män	Kvinnor		Totalt	Män	Kvinnor	Totalt	Män	Kvinnor	1.	5.	9.
23840 Kuvaamataidon lehtori	37	11	26	4	2 795	2 917	2 734	3 206	3 173	3 222	2 408	3 478	3 699
Kunnat	37	11	26	4	2 795	2 917	2 734	3 206	3 173	3 222	2 408	3 478	3 699
23855 Kuvaamataidonopettaja	11	-	11	2	2 196	-	2 196	2 196	-	2 196	...	...	...
Kunnat	11	-	11	2	2 196	-	2 196	2 196	-	2 196	...	...	...
74709 Kuvataidekoulun opettaja	8	1	7	-	1 897	...	...	1 897	...	...	...	...	...
Kunnat	8	1	7	-	1 897	...	...	1 897	...	...	...	...	...
73053 Kuvataideopettaja	10	1	9	-	2 077	...	...	2 112	...	...	...	...	...
Kunnat	10	1	9	-	2 077	...	...	2 112	...	...	...	...	...
23898 Kuvataiteen lehtori	7	-	7	-	2 400	-	2 400	2 744	-	2 744	...	...	...
Kunnat	7	-	7	-	2 400	-	2 400	2 744	-	2 744	...	...	...
23930 Kylmäkkö	4	-	4	2	...	...	...	...	...	...	...	...	...
Kunnat	3	-	3	-	...	...	...	...	...	...	...	...	...
Kuntayhtymät	1	-	1	2	...	...	...	...	...	...	...	...	...
77170 Kylpyläemäntä	4	1	3	3	...	...	...	...	...	...	...	...	...
Kunnat	4	1	3	3	...	...	...	...	...	...	...	...	...
23950 Kylvettäjä	118	2	116	42	1 714	...	...	1 718	...	...	1 546	1 654	2 049
Kunnat	94	1	93	29	1 691	-	1 691	1 696	-	1 696	1 546	1 651	1 954
alle 15 000	31	-	31	8	1 695	-	1 695	1 697	-	1 697	...	...	...
15 000 - 74 999	19	-	19	9	1 810	-	1 810	1 811	-	1 811	...	...	...
75 000 -	44	1	43	12	1 633	-	1 633	1 640	-	1 640	1 474	1 621	1 828
Kuntayhtymät	24	1	23	13	1 790	...	...	1 792	...	...	...	...	...
72980 Kylätyönjärjestelijä /-tekijä	1	1	-	9	...	...	...	...	...	...	...	...	...
Kunnat	1	1	-	9	...	...	...	...	...	...	...	...	...
24070 Käsiyönohjaaja	8	-	8	5	1 898	-	1 898	1 898	-	1 898	...	...	...
Kunnat	8	-	8	4	1 898	-	1 898	1 898	-	1 898	...	...	...
Kuntayhtymät	-	-	-	1	...	...	...	...	...	...	...	...	...
24100 Käsiyönohjaaja	7	-	7	1	2 222	-	2 222	2 245	-	2 245	...	...	...
Kunnat	7	-	7	1	2 222	-	2 222	2 245	-	2 245	...	...	...
24170 Kätilö	1 263	5	1 258	343	2 512	...	...	2 545	...	...	2 063	2 450	3 132
Kunnat	15	-	15	1	2 168	-	2 168	2 170	-	2 170	...	...	...
alle 15 000	2	-	2	-	...	...	...	...	...	...	...	...	...
15 000 - 74 999	11	-	11	1	2 143	-	2 143	2 143	-	2 143	...	...	...
75 000 -	2	-	2	-	...	...	...	...	...	...	...	...	...
Kuntayhtymät	1 248	5	1 243	342	2 515	...	...	2 548	...	...	2 066	2 453	3 136
24230 Käyttöinsinööri	20	18	2	2	3 075	...	...	3 247	...	...	...	...	...
Kunnat	14	14	-	2	3 227	3 227	-	3 474	3 474	-	...	...	...
Kuntayhtymät	6	4	2	-	2 744	...	...	2 754	...	...	...	...	...
24240 Käyttömestari	54	53	1	1	2 587	...	...	2 930	...	...	1 942	2 842	3 941
Kunnat	50	50	-	-	2 649	2 649	-	3 022	3 022	-	2 059	2 968	4 028
Kuntayhtymät	4	3	1	1	...	...	...	...	...	...	...	...	...
24280 Käyttöpäivystäjä	51	51	-	1	2 462	2 462	-	2 673	2 673	-	2 007	2 681	3 290
Kunnat	48	48	-	-	2 435	2 435	-	2 625	2 625	-	2 007	2 667	3 135
Kuntayhtymät	3	3	-	1	...	...	...	...	...	...	...	...	...
24290 Käyttöpäällikkö	91	86	5	2	3 064	...	...	3 283	...	...	2 642	3 190	4 235
Kunnat	53	50	3	2	3 141	...	...	3 377	...	...	2 624	3 314	4 241
Kuntayhtymät	38	36	2	-	2 957	...	...	3 153	...	...	2 702	3 073	3 754
24300 Käyttöpäällikkö (atk)	14	11	3	-	2 881	...	...	3 077	...	...	...	...	...
Kunnat	11	8	3	-	2 938	...	...	3 132	...	...	...	...	...
Kuntayhtymät	3	3	-	-	...	...	...	...	...	...	...	...	...
24320 Käyttötieteknikko	26	26	-	-	2 621	2 621	-	3 111	3 111	-	...	...	...
Kunnat	21	21	-	-	2 709	2 709	-	3 316	3 316	-	...	...	...
Kuntayhtymät	5	5	-	-	...	...	...	...	...	...	...	...	...
24415 Käytönsuunnittelija	27	15	12	-	2 381	2 539	2 196	2 472	2 710	2 196	...	...	...
Kunnat	24	14	10	-	2 379	2 520	2 196	2 459	2 662	2 196	...	...	...
Kuntayhtymät	3	1	2	-	...	...	...	...	...	...	...	...	...

Kuntasektorin kuukausipalkkaisen henkilöstön lukumäärät, säännöllisen työajan keskiansiot, kokonaisansiot ammattinimikkeen, sukupuolen, kuntamuodon ja kunnan asukasluvun mukaan lokakuussa 2005

Antalet månadsavlönade inom den kommunala sektorn och deras medellön för ordinarie arbetstid och totallön i genomsnitt efter yrkesbeteckning, kön, kommuntyp och kommunens invånarantal i oktober 2005

Ammattinimike Yrkesbeteckning	Lukumäärä - Antal				Säännöllisen työajan ansio, € Keskimääräinen kokonaisansio, € Lön för ordinarie arbetstid, € Genomsnittlig totallön, €										
	Koko- aikaiset Heltids- anställda	Miehet Män	Naiset Kvinnor	Osa- aikaiset Deltids- anställda	Yhteensä			Yhteensä			Desiili - Decil				
					Miehet	Naiset	Yhteensä	Miehet	Naiset	Yhteensä	Miehet	Naiset	1.	5.	9.
					Totalt	Män	Kvinnor	Totalt	Män	Kvinnor	1.	5.	9.		
24419 Käytönvalvoja Kunnat	56	56	-	4	2 604	2 604	-	2 774	2 774	-	2 294	2 790	3 177		
72780 Kääntäjä Kunnat	10	8	2	-	1 964	...	...	1 964	...	...	...	...	...		
72725 Laatupäällikkö Kunnat	22	11	11	-	3 740	3 733	3 747	3 745	3 743	3 747	...	...	...		
Kuntayhtymät	10	6	4	-	3 428	...	...	3 440	...	...	...	...	...		
24500 Laboraattori Kunnat	7	1	6	1	2 815	...	...	2 820	...	...	...	...	...		
Kuntayhtymät	2	-	2	-	...	...	...	...	...	...	...	...	...		
24560 Laborantti Kunnat	289	14	275	39	1 791	1 740	1 794	1 810	1 740	1 814	1 619	1 805	1 998		
alle 15 000	152	8	144	19	1 800	1 734	1 804	1 824	1 734	1 829	1 644	1 816	1 972		
15 000 - 74 999	14	1	13	2	1 751	...	...	1 807	...	...	...	...	...		
75 000 -	56	2	54	6	1 803	...	...	1 808	...	...	1 699	1 784	2 001		
Kuntayhtymät	82	5	77	11	1 804	...	...	1 837	...	...	1 628	1 836	1 972		
92995 Laborantti Kuntayhtymät	137	6	131	20	1 781	1 748	1 783	1 794	1 748	1 797	1 577	1 804	2 001		
74114 Laboratorio-assistentti Kunnat	8	1	7	-	1 990	-	1 990	2 007	-	2 007	...	...	...		
Kuntayhtymät	8	1	7	-	1 990	-	1 990	2 007	-	2 007	...	...	...		
24610 Laboratorioapulainen Kunnat	6	2	4	3	1 524	...	...	1 524	...	...	...	...	...		
Kuntayhtymät	2	-	2	-	...	...	...	...	...	...	...	...	...		
24700 Laboratorioharjoittelija Kunnat	4	-	14	4	1 832	-	1 832	1 836	-	1 836	...	...	...		
Kuntayhtymät	6	-	6	2	1 670	-	1 670	1 675	-	1 675	...	...	...		
24700 Laboratorioharjoittelija Kuntayhtymät	8	-	8	2	1 993	-	1 993	1 997	-	1 997	...	...	...		
24700 Laboratorioharjoittelija Kunnat	4	1	3	3	...	...	...	...	...	...	...	...	...		
Kuntayhtymät	1	1	-	-	...	...	...	...	...	...	...	...	...		
24730 Laboratoriohoitaja Kunnat	3 181	81	3 100	496	2 195	2 181	2 196	2 252	2 217	2 253	1 921	2 156	2 658		
alle 15 000	364	4	360	55	2 048	...	...	2 057	...	...	1 874	2 052	2 227		
15 000 - 74 999	172	4	168	24	2 029	...	...	2 035	...	...	1 851	2 041	2 212		
75 000 -	102	-	102	17	2 043	-	2 043	2 046	-	2 046	1 878	2 046	2 207		
Kuntayhtymät	90	-	90	14	2 087	-	2 087	2 107	-	2 107	1 923	2 091	2 314		
24770 Laboratorioinsinööri Kunnat	2 817	77	2 740	441	2 213	2 192	2 214	2 275	2 229	2 277	1 936	2 183	2 689		
15 000 - 74 999	132	115	17	9	2 568	2 600	2 327	2 777	2 826	2 403	2 268	2 693	3 334		
75 000 -	73	64	9	6	2 589	2 610	2 393	2 896	2 933	2 556	2 317	2 761	3 384		
Kuntayhtymät	24	22	2	-	2 571	...	...	2 708	...	...	...	...	...		
71977 Laboratorioinsinööri tekn.oppilaitos Kuntayhtymät	49	42	7	6	2 597	...	...	2 991	...	...	2 335	2 761	4 025		
24830 Laboratorioimekaanikko Kunnat	59	51	8	3	2 543	2 588	2 269	2 628	2 687	2 269	2 170	2 630	3 134		
Kuntayhtymät	6	4	2	3	2 355	...	...	2 653	...	...	...	...	...		
24860 Laboratorioimestari Kunnat	10	10	-	-	1 853	1 853	-	1 853	1 853	-	...	...	...		
Kuntayhtymät	3	3	-	-	...	...	...	...	...	...	...	...	...		
24980 Laboratorion hoitaja Kunnat	7	7	-	-	1 860	1 860	-	1 860	1 860	-	...	...	...		
Kuntayhtymät	50	27	23	4	2 166	2 171	2 160	2 251	2 300	2 196	1 793	2 112	2 766		
25030 Laboratoriopäällikkö Kunnat	36	16	20	4	2 168	2 186	2 154	2 286	2 406	2 195	1 797	2 047	3 051		
Kuntayhtymät	14	11	3	-	2 160	...	...	2 165	...	...	...	...	...		
25080 Laboratorioteknikko Kunnat	28	-	28	2	2 037	-	2 037	2 079	-	2 079	...	...	...		
Kuntayhtymät	26	-	26	2	2 039	-	2 039	2 085	-	2 085	...	...	...		
25080 Laboratorioteknikko Kuntayhtymät	2	-	2	-	...	...	...	...	...	...	...	...	...		
25080 Laboratorioteknikko Kunnat	11	6	5	-	3 357	...	...	3 413	...	...	...	...	...		
Kuntayhtymät	5	2	3	-	...	...	...	...	...	...	...	...	...		
25080 Laboratorioteknikko Kuntayhtymät	6	4	2	-	...	...	...	...	...	...	...	...	...		
25080 Laboratorioteknikko Kunnat	39	34	5	6	2 148	...	...	2 189	...	...	1 909	2 199	2 467		
Kuntayhtymät	15	11	4	3	2 104	...	...	2 194	...	...	...	...	...		
Kuntayhtymät	24	23	1	3	2 175	...	...	2 186	...	...	...	...	...		

**Kuntasektorin kuukausipalkkaisen henkilöstön lukumäärät, säännöllisen työajan keskiansiot, kokonaisansiot ammattinimikkeen, sukupuolen, kuntamuodon ja kunnan asukasluvun mukaan lokakuussa 2005**

*Antalet månadsavlönade inom den kommunala sektorn och deras medellön för ordinarie arbetstid och totallön i genomsnitt efter yrkesbeteckning, kön, kommuntyp och kommunens invånarantal i oktober 2005*

Ammattinimike Yrkesbeteckning	Lukumäärä - Antal				Säännöllisen työajan ansio, € Keskimääräinen kokonaisansio, € Lön för ordinarie arbetstid, € Genomsnittlig totallön, €											
	Koko- aikaiset Helltids- anställda	Miehet		Naiset	Osa- aikaiset Deltids- anställda	Yhteensä			Yhteensä			Desiili - Decil				
		Män	Kvinnor			Totalt	Män	Kvinnor	Totalt	Män	Kvinnor	1.	5.	9.		
<b>74265 Laboratoriovalmistelija</b>	<b>3</b>	<b>2</b>	<b>1</b>	<b>3</b>	...	...	...	...	...	...	...	...	...	...	...	...
Kuntayhtymät	3	2	1	3	...	...	...	...	...	...	...	...	...	...	...	...
<b>72243 Lainasihteeri</b>	<b>12</b>	-	<b>12</b>	-	<b>2 075</b>	-	<b>2 075</b>	<b>2 078</b>	-	<b>2 078</b>	...	...	...	...	...	...
Kunnat	10	-	10	-	1 921	-	1 921	1 925	-	1 925	...	...	...	...	...	...
Kuntayhtymät	2	-	2	-	...	...	...	...	...	...	...	...	...	...	...	...
<b>25395 Laitoksenhoitaja</b>	<b>38</b>	<b>38</b>	-	-	<b>2 666</b>	<b>2 666</b>	-	<b>2 784</b>	<b>2 784</b>	-	<b>2 180</b>	<b>2 815</b>	<b>3 217</b>			
Kunnat	38	38	-	-	2 666	2 666	-	2 784	2 784	-	2 180	2 815	3 217			
<b>25410 Laitosapulainen</b>	<b>3 842</b>	<b>33</b>	<b>3 809</b>	<b>868</b>	<b>1 735</b>	<b>1 633</b>	<b>1 736</b>	<b>1 739</b>	<b>1 640</b>	<b>1 740</b>	<b>1 504</b>	<b>1 687</b>	<b>2 017</b>			
Kunnat	3 071	32	3 039	644	1 725	1 641	1 726	1 729	1 648	1 730	1 491	1 671	2 018			
alle 15 000	1 241	6	1 235	278	1 795	...	...	1 800	...	...	1 542	1 763	2 094			
15 000 - 74 999	875	4	871	228	1 729	...	...	1 731	...	...	1 517	1 663	2 035			
75 000 -	955	22	933	138	1 636	1 639	1 636	1 639	1 649	1 639	1 433	1 610	1 864			
Kuntayhtymät	771	1	770	224	1 776	...	...	1 779	...	...	1 582	1 750	2 015			
<b>25417 Laitosasentaja</b>	<b>8</b>	<b>8</b>	-	<b>3</b>	<b>1 910</b>	<b>1 910</b>	-	<b>1 957</b>	<b>1 957</b>	-	...	...	...	...	...	...
Kunnat	3	3	-	-	...	...	...	...	...	...	...	...	...	...	...	...
Kuntayhtymät	5	5	-	3	...	...	...	...	...	...	...	...	...	...	...	...
<b>73520 Laitoshoidonjohtaja</b>	<b>6</b>	<b>2</b>	<b>4</b>	-	<b>2 990</b>	...	...	<b>3 018</b>	...	...	...	...	...	...	...	...
Kunnat	5	2	3	-	...	...	...	...	...	...	...	...	...	...	...	...
Kuntayhtymät	1	-	1	-	...	...	...	...	...	...	...	...	...	...	...	...
<b>25449 Laitoshuoltaja</b>	<b>1 625</b>	<b>2</b>	<b>1 623</b>	<b>254</b>	<b>1 736</b>	...	...	<b>1 747</b>	...	...	<b>1 538</b>	<b>1 719</b>	<b>1 976</b>			
Kunnat	590	-	590	110	1 670	-	1 670	1 673	-	1 673	1 487	1 646	1 927			
alle 15 000	197	-	197	37	1 619	-	1 619	1 619	-	1 619	1 446	1 606	1 805			
15 000 - 74 999	349	-	349	66	1 699	-	1 699	1 704	-	1 704	1 539	1 666	1 948			
75 000 -	44	-	44	7	1 641	-	1 641	1 643	-	1 643	1 496	1 633	1 855			
Kuntayhtymät	1 035	2	1 033	144	1 774	...	...	1 790	...	...	1 580	1 784	1 998			
<b>72407 Laitoshuoltaja</b>	<b>4 582</b>	<b>115</b>	<b>4 467</b>	<b>550</b>	<b>1 739</b>	<b>1 735</b>	<b>1 739</b>	<b>1 766</b>	<b>1 816</b>	<b>1 764</b>	<b>1 523</b>	<b>1 708</b>	<b>2 062</b>			
Kunnat	2 409	46	2 363	355	1 687	1 631	1 688	1 692	1 652	1 693	1 500	1 655	1 929			
alle 15 000	238	1	237	36	1 706	-	1 706	1 715	-	1 715	1 475	1 685	2 026			
15 000 - 74 999	617	2	615	106	1 703	...	...	1 706	...	...	1 541	1 668	1 954			
75 000 -	1 554	43	1 511	213	1 678	1 629	1 679	1 684	1 650	1 685	1 494	1 650	1 921			
Kuntayhtymät	2 173	69	2 104	195	1 797	1 806	1 797	1 847	1 926	1 844	1 567	1 802	2 171			
<b>77085 Laitoshuoltaja-ravitsemusterapeutti</b>	<b>10</b>	-	<b>10</b>	<b>2</b>	<b>1 628</b>	-	<b>1 628</b>	<b>1 628</b>	-	<b>1 628</b>	...	...	...	...	...	...
Kunnat	10	-	10	2	1 628	-	1 628	1 628	-	1 628	...	...	...	...	...	...
<b>25468 Laitosmestari</b>	<b>26</b>	<b>26</b>	-	-	<b>2 530</b>	<b>2 530</b>	-	<b>2 765</b>	<b>2 765</b>	-	...	...	...	...	...	...
Kunnat	23	23	-	-	2 588	2 588	-	2 849	2 849	-	...	...	...	...	...	...
Kuntayhtymät	3	3	-	-	...	...	...	...	...	...	...	...	...	...	...	...
<b>25470 Laitosmies</b>	<b>621</b>	<b>621</b>	-	<b>39</b>	<b>1 912</b>	<b>1 912</b>	-	<b>2 106</b>	<b>2 106</b>	-	<b>1 667</b>	<b>1 991</b>	<b>2 744</b>			
Kunnat	562	562	-	34	1 918	1 918	-	2 114	2 114	-	1 659	1 992	2 761			
alle 15 000	269	269	-	18	1 830	1 830	-	2 046	2 046	-	1 640	1 883	2 723			
15 000 - 74 999	138	138	-	12	2 055	2 055	-	2 292	2 292	-	1 737	2 238	2 997			
75 000 -	155	155	-	4	1 948	1 948	-	2 079	2 079	-	1 667	1 990	2 659			
Kuntayhtymät	59	59	-	5	1 854	1 854	-	2 028	2 028	-	1 733	1 952	2 388			
<b>91140 Laitosmies</b>	<b>31</b>	<b>31</b>	-	<b>2</b>	<b>1 913</b>	<b>1 913</b>	-	<b>2 154</b>	<b>2 154</b>	-	<b>1 707</b>	<b>2 039</b>	<b>2 854</b>			
Kunnat	24	24	-	2	1 842	1 842	-	2 063	2 063	-	...	...	...			
Kuntayhtymät	7	7	-	-	2 143	2 143	-	2 454	2 454	-	...	...	...			
<b>25475 Laitosmies-talonmies</b>	<b>8</b>	<b>8</b>	-	-	<b>1 933</b>	<b>1 933</b>	-	<b>2 004</b>	<b>2 004</b>	-	...	...	...	...	...	...
Kunnat	8	8	-	-	1 933	1 933	-	2 004	2 004	-	...	...	...	...	...	...
<b>73658 Laitospäällikkö</b>	<b>9</b>	<b>8</b>	<b>1</b>	-	<b>2 518</b>	...	...	<b>2 539</b>	...	...	...	...	...	...	...	...
Kunnat	9	8	1	-	2 518	...	...	2 539	...	...	...	...	...	...	...	...
<b>25483 Laitosiivoja</b>	<b>10</b>	-	<b>10</b>	<b>5</b>	<b>1 554</b>	-	<b>1 554</b>	<b>1 554</b>	-	<b>1 554</b>	...	...	...	...	...	...
Kunnat	10	-	10	5	1 554	-	1 554	1 554	-	1 554	...	...	...	...	...	...
<b>73853 Laitosiivoja</b>	<b>14</b>	<b>1</b>	<b>13</b>	<b>12</b>	<b>1 613</b>	-	<b>1 613</b>	<b>1 613</b>	-	<b>1 613</b>	...	...	...	...	...	...
Kunnat	14	1	13	12	1 613	-	1 613	1 613	-	1 613	...	...	...	...	...	...
<b>74285 Laitostyöntekijä</b>	<b>19</b>	<b>9</b>	<b>10</b>	<b>10</b>	<b>1 602</b>	<b>1 581</b>	<b>1 619</b>	<b>1 602</b>	<b>1 581</b>	<b>1 619</b>	...	...	...	...	...	...
Kunnat	19	9	10	10	1 602	1 581	1 619	1 602	1 581	1 619	...	...	...	...	...	...

**Kuntasektorin kuukausipalkkaisen henkilöstön lukumäärät, säännöllisen työajan keskiansiot, kokonaisansiot ammattinimikkeen, sukupuolen, kuntamuodon ja kunnan asukasluvun mukaan lokakuussa 2005**

*Antalet månadsavlönade inom den kommunala sektorn och deras medellön för ordinarie arbetstid och totallön i genomsnitt efter yrkesbeteckning, kön, kommuntyp och kommunens invånarantal i oktober 2005*

Ammattinimike Yrkesbeteckning	Lukumäärä - Antal				Säännöllisen työajan ansio, € Keskimääräinen kokonaisansio, €								
	Koko- aikaiset Helltids- anställda	Miehet Män	Naiset Kvinnor	Osa- aikaiset Deltids- anställda	Lön för ordinarie arbetstid, €			Genomsnittlig totallön, €			Desilli - Decil		
					Yhteensä Totalt	Miehet Män	Naiset Kvinnor	Yhteensä Totalt	Miehet Män	Naiset Kvinnor	1.	5.	9.
25710 Lakimies	67	25	42	2	3 627	3 677	3 597	3 642	3 677	3 620	3 120	3 589	4 181
Kunnat	52	20	32	-	3 507	3 636	3 423	3 526	3 636	3 455	2 852	3 518	3 983
Kuntayhtymät	15	5	10	2	4 011	...	...	4 011	...	...	...	...	...
75618 Lapsiperhetyöntekijä	23	1	22	1	1 823	...	...	1 835	...	...	...	...	...
Kunnat	23	1	22	1	1 823	...	...	1 835	...	...	...	...	...
73837 Laskenta-asiantuntija	9	2	7	-	2 524	...	...	2 524	...	...	...	...	...
Kunnat	9	2	7	-	2 524	...	...	2 524	...	...	...	...	...
25830 Laskentapäällikkö	46	6	40	3	3 166	...	...	3 205	...	...	2 396	3 109	4 086
Kunnat	29	4	25	2	3 238	...	...	3 301	...	...	...	...	...
Kuntayhtymät	17	2	15	1	3 044	...	...	3 044	...	...	...	...	...
25840 Laskentasihteeri	301	6	295	17	1 983	...	...	1 998	...	...	1 755	1 950	2 275
Kunnat	214	5	209	13	1 977	...	...	1 993	...	...	1 781	1 933	2 258
alle 15 000	76	2	74	5	1 998	...	...	2 023	...	...	1 793	1 958	2 360
15 000 - 74 999	79	1	78	5	1 948	...	...	1 948	...	...	1 753	1 900	2 068
75 000 -	59	2	57	3	1 990	...	...	2 016	...	...	1 840	1 981	2 275
Kuntayhtymät	87	1	86	4	1 998	...	...	2 009	...	...	1 732	1 960	2 424
25845 Laskentasuunnittelija	15	6	9	-	2 836	2 755	2 890	2 873	2 755	2 952	...	...	...
Kunnat	11	6	5	-	2 831	...	...	2 881	...	...	...	...	...
Kuntayhtymät	4	-	4	-	...	...	...	...	...	...	...	...	...
26050 Laskuttaja	10	2	8	2	1 921	...	...	1 946	...	...	...	...	...
Kunnat	6	1	5	1	1 912	...	...	1 919	...	...	...	...	...
Kuntayhtymät	4	1	3	1	...	...	...	...	...	...	...	...	...
73637 Laskutussihteeri	20	1	19	-	1 832	...	...	1 837	...	...	...	...	...
Kunnat	19	1	18	-	1 830	...	...	1 835	...	...	...	...	...
Kuntayhtymät	1	-	1	-	...	...	...	...	...	...	...	...	...
75954 Laskuvastaava	5	-	5	2	...	...	...	...	...	...	...	...	...
Kunnat	5	-	5	2	...	...	...	...	...	...	...	...	...
26110 Lastenhoitaja	10 523	140	10 383	805	1 860	1 783	1 861	1 862	1 787	1 863	1 664	1 831	2 054
Kunnat	9 811	131	9 680	678	1 825	1 763	1 825	1 825	1 765	1 826	1 659	1 824	1 944
alle 15 000	1 432	6	1 426	174	1 831	...	...	1 832	...	...	1 651	1 833	1 973
15 000 - 74 999	3 347	36	3 311	229	1 832	1 770	1 833	1 833	1 771	1 833	1 652	1 825	1 955
75 000 -	5 032	89	4 943	275	1 818	1 751	1 819	1 819	1 751	1 820	1 661	1 823	1 922
Kuntayhtymät	712	9	703	127	2 322	2 030	2 326	2 348	2 068	2 352	1 925	2 290	2 818
72346 Lastenhoitaja-päivähoitaja	26	1	25	2	1 798	...	...	1 798	...	...	...	...	...
Kunnat	26	1	25	2	1 798	...	...	1 798	...	...	...	...	...
26125 Lastenhoitaja-sosiaalikavvattaja	5	-	5	6	...	...	...	...	...	...	...	...	...
Kunnat	5	-	5	6	...	...	...	...	...	...	...	...	...
26145 Lastenhoitoapulainen	7	-	7	8	1 718	-	1 718	1 718	-	1 718	...	...	...
Kunnat	7	-	7	8	1 718	-	1 718	1 718	-	1 718	...	...	...
76085 Lastenhuollon ohjaaja	6	1	5	2	...	...	...	...	...	...	...	...	...
Kunnat	6	1	5	2	...	...	...	...	...	...	...	...	...
26150 Lastenkodin johtaja	36	18	18	1	2 886	2 853	2 919	2 908	2 887	2 929	2 429	2 900	3 351
Kunnat	35	18	17	1	2 881	2 853	2 911	2 899	2 887	2 911	2 429	2 871	3 351
Kuntayhtymät	1	-	1	-	...	...	...	...	...	...	...	...	...
71605 Lastenkodin ohjaaja	147	35	112	19	2 342	2 375	2 333	2 360	2 388	2 351	2 104	2 335	2 643
Kunnat	147	35	112	19	2 342	2 375	2 333	2 360	2 388	2 351	2 104	2 335	2 643
15 000 - 74 999	51	15	36	7	2 333	2 386	2 310	2 356	2 412	2 331	2 107	2 344	2 644
75 000 -	96	20	76	12	2 347	2 366	2 343	2 362	2 366	2 361	2 012	2 316	2 632
71630 Lastenkodinohitaja	6	-	6	-	2 470	-	2 470	2 470	-	2 470	...	...	...
Kunnat	6	-	6	-	2 470	-	2 470	2 470	-	2 470	...	...	...
26156 Lastenkotiapulainen	7	1	6	-	1 900	...	...	1 906	...	...	...	...	...
Kunnat	7	1	6	-	1 900	...	...	1 906	...	...	...	...	...
26139 Lastenohjaaja	36	14	22	6	2 237	2 324	2 177	2 246	2 336	2 185	...	...	...
Kunnat	36	14	22	6	2 237	2 324	2 177	2 246	2 336	2 185	...	...	...
26159 Lastenpsykiatri	1	-	1	5	...	...	...	...	...	...	...	...	...
Kunnat	1	-	1	5	...	...	...	...	...	...	...	...	...

Kuntasektorin kuukausipalkkaisen henkilöstön lukumäärät, säännöllisen työajan keskiansiot, kokonaisansiot ammatinimikkeen, sukupuolen, kuntamuodon ja kunnan asukasluvun mukaan lokakuussa 2005

Antalet månadsavlönade inom den kommunala sektorn och deras medellön för ordinarie arbetstid och totallön i genomsnitt efter yrkesbeteckning, kön, kommuntyp och kommunens invånarantal i oktober 2005

Ammattinimike Yrkesbeteckning	Lukumäärä - Antal				Säännöllisen työajan ansio, € Keskimääräinen kokonaisansio, € Lön för ordinarie arbetstid, € Genomsnittlig totallön, €									
	Koko- aikaiset Helldids- anställda	Miehet Män	Naiset Kvinnor	Osa- aikaiset Deltids- anställda	Yhteensä Totalt	Miehet Män			Naiset Kvinnor			Desiili - Decil		
													1.	5.
26170 Lastentarhanopettaja	7 735	247	7 488	448	2 012	2 011	2 012	2 012	2 012	2 011	2 012	1 825	2 025	2 169
Kunnat	7 721	247	7 474	447	2 012	2 011	2 012	2 012	2 011	2 012	1 825	2 025	2 169	
alle 15 000	1 428	37	1 391	132	2 027	2 021	2 028	2 028	2 021	2 028	1 819	2 039	2 201	
15 000 - 74 999	2 968	82	2 886	166	2 011	2 033	2 010	2 011	2 033	2 011	1 819	2 024	2 166	
75 000 -	3 325	128	3 197	149	2 006	1 993	2 006	2 006	1 993	2 007	1 832	2 022	2 164	
Kuntayhtymät	14	-	14	1	2 124	-	2 124	2 127	-	2 127	...	...	...	
26183 Lastentarhanopettaja-sosiaalikasvattaja	20	-	20	2	2 041	-	2 041	2 041	-	2 041	...	...	...	
Kunnat	20	-	20	2	2 041	-	2 041	2 041	-	2 041	...	...	...	
26180 Lastenvalvoja	57	7	50	7	2 487	2 563	2 478	2 522	2 618	2 510	2 189	2 513	2 735	
Kunnat	57	7	50	7	2 487	2 563	2 478	2 522	2 618	2 510	2 189	2 513	2 735	
26255 Lavastaja	12	7	5	-	2 376	...	...	2 376	...	...	...	...	...	
Kunnat	12	7	5	-	2 376	...	...	2 376	...	...	...	...	...	
26320 Lehtori	7 827	3 424	4 403	1143	2 961	2 976	2 949	3 268	3 363	3 194	2 660	3 204	3 926	
Kunnat	3 822	1 487	2 335	390	2 916	2 981	2 874	3 281	3 452	3 171	2 654	3 229	3 933	
alle 15 000	1 071	352	719	35	2 738	2 838	2 690	3 103	3 222	3 045	2 473	3 108	3 729	
15 000 - 74 999	1 304	485	819	106	2 950	3 050	2 890	3 248	3 409	3 151	2 672	3 228	3 804	
75 000 -	1 447	650	797	249	3 008	3 000	3 014	3 434	3 597	3 299	2 777	3 350	4 212	
Kuntayhtymät	4 005	1 937	2 068	753	3 004	2 973	3 032	3 256	3 296	3 218	2 672	3 183	3 926	
72026 Lehtori kotiteollisuusoppilaitoksessa	12	6	6	-	2 745	...	...	2 975	...	...	...	...	...	
Kunnat	1	1	-	-	...	...	...	...	...	...	...	...	...	
Kuntayhtymät	11	5	6	-	2 726	...	...	2 951	...	...	...	...	...	
26350 Leikinhaja	25	1	24	19	1 731	...	...	1 731	...	...	...	...	...	
Kunnat	25	1	24	19	1 731	...	...	1 731	...	...	...	...	...	
26368 Leikkikenttäohjaaja	1	-	1	13	...	...	...	...	...	...	...	...	...	
Kunnat	1	-	1	13	...	...	...	...	...	...	...	...	...	
71150 Leikkipuistoapulainen	21	2	19	14	1 534	...	...	1 534	...	...	...	...	...	
Kunnat	21	2	19	14	1 534	...	...	1 534	...	...	...	...	...	
71151 Leikkipuiston ohjaaja	7	-	7	5	...	...	...	...	...	...	...	...	...	
Kunnat	7	-	7	5	...	...	...	...	...	...	...	...	...	
71719 Leikkitoiminnan ohjaaja	8	1	7	-	...	...	...	...	...	...	...	...	...	
Kunnat	8	1	7	-	...	...	...	...	...	...	...	...	...	
26510 Leipoja	10	2	8	2	1 824	...	...	1 824	...	...	...	...	...	
Kunnat	-	-	-	1	...	...	...	...	...	...	...	...	...	
Kuntayhtymät	10	2	8	1	1 824	...	...	1 824	...	...	...	...	...	
27350 Liikenneinsinööri	36	30	6	2	3 369	3 363	3 397	3 369	3 363	3 397	2 905	3 348	4 008	
Kunnat	33	28	5	2	3 334	...	...	3 334	...	...	2 905	3 339	3 933	
Kuntayhtymät	3	2	1	-	...	...	...	...	...	...	...	...	...	
27385 Liikennemestari	6	4	2	-	3 035	...	...	3 035	...	...	...	...	...	
Kunnat	6	4	2	-	3 035	...	...	3 035	...	...	...	...	...	
71840 Liikenneneuvoja	7	-	7	1	1 980	-	1 980	1 980	-	1 980	...	...	...	
Kunnat	7	-	7	1	1 980	-	1 980	1 980	-	1 980	...	...	...	
27500 Liikennepäällikkö	6	5	1	-	3 513	...	...	3 597	...	...	...	...	...	
Kunnat	6	5	1	-	3 513	...	...	3 597	...	...	...	...	...	
27507 Liikennesuunnittelija	21	9	12	3	2 872	2 963	2 798	2 872	2 963	2 798	...	...	...	
Kunnat	12	4	8	1	2 826	...	...	2 826	...	...	...	...	...	
Kuntayhtymät	9	5	4	2	2 929	...	...	2 929	...	...	...	...	...	
27510 Liikennesuunnitteluinsinööri	7	4	3	-	3 201	...	...	3 201	...	...	...	...	...	
Kunnat	7	4	3	-	3 201	...	...	3 201	...	...	...	...	...	
27530 Liikennetarkastaja	6	5	1	-	2 279	...	...	2 319	...	...	...	...	...	
Kunnat	6	5	1	-	2 279	...	...	2 319	...	...	...	...	...	
27570 Liikenneteknikko	5	4	1	1	...	...	...	...	...	...	...	...	...	
Kunnat	5	4	1	1	...	...	...	...	...	...	...	...	...	
72347 Liikennetyönjohtaja	6	5	1	-	2 676	...	...	2 676	...	...	...	...	...	
Kunnat	6	5	1	-	2 676	...	...	2 676	...	...	...	...	...	

Kuntasektorin kuukausipalkkaisen henkilöstön lukumäärät, säännöllisen työntekijän keskiarvot, kokonaisarvot ammattinimikkeiden, sukupuolen, kuntamuodon ja kunnan asukasluvun mukaan lokakuussa 2005

Antalet månadsavlönade inom den kommunala sektorn och deras medellön för ordinarie arbetstid och totallön i genomsnitt efter yrkesbeteckning, kön, kommuntyp och kommunens invånarantal i oktober 2005

Ammattinimike Yrkesbeteckning	Lukumäärä - Antal				Säännöllisen työntekijän ansio, € Keskimääräinen kokonaisansio, € Lön för ordinarie arbetstid, € Genomsnittlig totallön, €								
	Koko- aikaiset Heltids- anställda	Miehet	Naiset	Osa- aikaiset Deltids- anställda	Yhteensä			Yhteensä			Desiili - Decil		
		Män	Kvinnor		Totalt	Män	Kvinnor	Totalt	Män	Kvinnor	1.	5.	9.
27707 Liikenteen ohjaaja	16	16	-	-	2 700	2 700	-	2 700	2 700	-	...	...	...
Kunnat	16	16	-	-	2 700	2 700	-	2 700	2 700	-	...	...	...
74398 Liiketoiminnan sihteeri	8	1	7	1	1 775	...	...	1 775	...	...	...	...	...
Kunnat	8	1	7	1	1 775	...	...	1 775	...	...	...	...	...
27806 Liikunnan ja terveysopin lehtori	8	3	5	-	2 543	...	...	2 854	...	...	...	...	...
Kunnat	7	3	4	-	2 538	...	...	2 897	...	...	...	...	...
Kuntayhtymät	1	-	1	-	...	...	...	...	...	...	...	...	...
27770 Liikunnan lehtori	83	42	41	1	2 708	2 743	2 674	2 972	3 055	2 889	2 028	3 099	3 635
Kunnat	80	42	38	1	2 714	2 743	2 683	2 984	3 055	2 909	2 037	3 099	3 674
Kuntayhtymät	3	-	3	-	...	...	...	...	...	...	...	...	...
27790 Liikunnanohjaaja	215	77	138	52	1 832	1 882	1 803	1 836	1 884	1 809	1 594	1 812	2 123
Kunnat	189	63	126	49	1 804	1 862	1 774	1 809	1 864	1 780	1 589	1 797	2 048
alle 15 000	35	16	19	12	1 796	1 911	1 696	1 801	1 911	1 705	...	...	...
15 000 - 74 999	71	26	45	28	1 825	1 860	1 806	1 830	1 865	1 811	1 543	1 810	2 160
75 000 -	83	21	62	9	1 788	1 831	1 772	1 792	1 831	1 777	1 625	1 755	2 011
Kuntayhtymät	26	14	12	3	2 022	1 970	2 084	2 022	1 970	2 084	...	...	...
27800 Liikunnanopettaja	8	3	5	1	2 766	...	...	3 057	...	...	...	...	...
Kunnat	7	3	4	1	2 766	...	...	3 057	...	...	...	...	...
Kuntayhtymät	1	-	1	-	...	...	...	...	...	...	...	...	...
74470 Liikunta-alueiden hoitaja	21	21	-	3	1 832	1 832	-	1 834	1 834	-	...	...	...
Kunnat	21	21	-	3	1 832	1 832	-	1 834	1 834	-	...	...	...
73619 Liikuntajohtaja	5	5	-	1	...	...	...	...	...	...	...	...	...
Kunnat	5	5	-	1	...	...	...	...	...	...	...	...	...
73771 Liikuntalaitoksen hoitaja	57	48	9	1	1 998	2 018	1 875	2 011	2 032	1 887	1 728	2 012	2 303
Kunnat	57	48	9	1	1 998	2 018	1 875	2 011	2 032	1 887	1 728	2 012	2 303
73114 Liikuntalaitosmestari	5	5	-	1	...	...	...	...	...	...	...	...	...
Kunnat	5	5	-	1	...	...	...	...	...	...	...	...	...
27825 Liikuntaneuvoja	8	3	5	2	...	...	...	...	...	...	...	...	...
Kunnat	8	3	5	2	...	...	...	...	...	...	...	...	...
72401 Liikuntapaikanhoitaja	140	135	5	14	1 893	...	...	1 931	...	...	1 559	1 886	2 353
Kunnat	140	135	5	14	1 893	...	...	1 931	...	...	1 559	1 886	2 353
alle 15 000	22	22	-	6	1 774	1 774	-	1 774	1 774	-	...	...	...
15 000 - 74 999	51	49	2	6	1 810	...	...	1 831	...	...	1 556	1 757	2 192
75 000 -	67	64	3	2	1 981	...	...	2 041	...	...	1 728	2 018	2 360
73445 Liikuntapaikkamestari	32	32	-	1	2 110	2 110	-	2 190	2 190	-	1 943	2 127	2 529
Kunnat	32	32	-	1	2 110	2 110	-	2 190	2 190	-	1 943	2 127	2 529
75194 Liikuntapaikkojen hoitaja	97	92	5	5	1 846	...	...	1 887	...	...	1 542	1 778	2 331
Kunnat	97	92	5	5	1 846	...	...	1 887	...	...	1 542	1 778	2 331
alle 15 000	10	10	-	1	1 702	1 702	-	1 702	1 702	-	...	...	...
15 000 - 74 999	64	60	4	4	1 904	...	...	1 958	...	...	1 639	1 901	2 400
75 000 -	23	22	1	-	1 730	...	...	1 748	...	...	...	...	...
76897 Liikuntapalveluvastaava	9	4	5	1	1 927	...	...	1 929	...	...	...	...	...
Kunnat	9	4	5	1	1 927	...	...	1 929	...	...	...	...	...
73924 Liikuntapäällikkö	6	4	2	-	3 068	...	...	3 068	...	...	...	...	...
Kunnat	6	4	2	-	3 068	...	...	3 068	...	...	...	...	...
27830 Liikuntasihtööri	101	68	33	14	2 056	2 034	2 100	2 061	2 041	2 101	1 856	2 026	2 299
Kunnat	101	68	33	13	2 056	2 034	2 100	2 061	2 041	2 101	1 856	2 026	2 299
alle 15 000	65	54	11	9	2 034	2 028	2 061	2 042	2 038	2 061	1 829	1 985	2 283
15 000 - 74 999	23	10	13	2	2 076	2 017	2 121	2 077	2 017	2 123	...	...	...
75 000 -	13	4	9	2	2 127	...	...	2 127	...	...	...	...	...
Kuntayhtymät	-	-	-	1	...	...	...	...	...	...	...	...	...
75330 Liikuntasuunnittelija	7	4	3	-	2 145	...	...	2 145	...	...	...	...	...
Kunnat	6	3	3	-	2 142	...	...	2 142	...	...	...	...	...
Kuntayhtymät	1	1	-	-	...	...	...	...	...	...	...	...	...
27835 Liikuntaterapeutti	10	6	4	-	2 033	...	...	2 033	...	...	...	...	...
Kuntayhtymät	10	6	4	-	2 033	...	...	2 033	...	...	...	...	...

**Kuntasektorin kuukausipalkkaisen henkilöstön lukumäärät, säännöllisen työajan keskiansiot, kokonaisansiot ammattinimikkeen, sukupuolen, kuntamuodon ja kunnan asukasluvun mukaan lokakuussa 2005**

*Antalet månadsavlönade inom den kommunala sektorn och deras medellön för ordinarie arbetstid och totallön i genomsnitt efter yrkesbeteckning, kön, kommuntyp och kommunens invånarantal i oktober 2005*

Ammattinimike Yrkesbeteckning	Lukumäärä - Antal				Säännöllisen työajan ansio, € Lön för ordinarie arbetstid, €			Keskimääräinen kokonaisansio, € Genomsnittlig totallön, €			Desiili - Decil		
	Koko- aikaiset Heltids- anställda	Miehet	Naiset	Osa- aikaiset Deltids- anställda	Yhteensä Totalt	Miehet	Naiset	Yhteensä Totalt	Miehet	Naiset	1.	5.	9.
		Män	Kvinnor			Män	Kvinnor		Män	Kvinnor			
27837 Liikuntatoimenjohtaja	41	32	9	3	2 696	2 689	2 719	2 696	2 689	2 719	2 133	2 659	3 323
Kunnat	41	32	9	3	2 696	2 689	2 719	2 696	2 689	2 719	2 133	2 659	3 323
71158 Liikuntatyöntekijä	8	7	1	-	1 713	...	...	1 883	...	...	...	...	...
Kunnat	8	7	1	-	1 713	...	...	1 883	...	...	...	...	...
27850 Liinavaatevarastoapulainen	6	-	6	1	1 545	-	1 545	1 545	-	1 545	...	...	...
Kunnat	6	-	6	1	1 545	-	1 545	1 545	-	1 545	...	...	...
27880 Liinavaatevarastonhoitaja	41	-	41	10	1 679	-	1 679	1 680	-	1 680	1 563	1 668	1 816
Kunnat	24	-	24	5	1 653	-	1 653	1 653	-	1 653	...	...	...
Kuntayhtymät	17	-	17	5	1 713	-	1 713	1 716	-	1 716	...	...	...
27975 Linja-autonkuljettaja	439	395	44	6	2 042	2 052	1 954	2 074	2 086	1 962	1 838	2 050	2 311
Kunnat	439	395	44	6	2 042	2 052	1 954	2 074	2 086	1 962	1 838	2 050	2 311
15 000 - 74 999	1	1	-	-	...	...	...	...	...	...	...	...	...
75 000 -	438	394	44	6	2 041	2 051	1 954	2 073	2 085	1 962	1 838	2 050	2 311
72493 Linjavastaava	4	2	2	2	...	...	...	...	...	...	...	...	...
Kunnat	4	2	2	2	...	...	...	...	...	...	...	...	...
73285 Lippuasiainsihteeri	7	-	7	-	1 825	-	1 825	1 825	-	1 825	...	...	...
Kunnat	7	-	7	-	1 825	-	1 825	1 825	-	1 825	...	...	...
28190 Lippukassanhoitaja	83	1	82	19	1 838	...	...	1 850	...	...	1 632	1 866	2 018
Kunnat	82	1	81	19	1 837	...	...	1 850	...	...	1 622	1 860	2 034
alle 15 000	12	-	12	4	1 865	-	1 865	1 915	-	1 915	...	...	...
15 000 - 74 999	34	-	34	8	1 892	-	1 892	1 904	-	1 904	...	...	...
75 000 -	36	1	35	7	1 787	...	...	1 794	...	...	1 586	1 790	1 935
Kuntayhtymät	1	-	1	-	...	...	...	...	...	...	...	...	...
28220 Lipunmyyjä	23	-	23	16	1 844	-	1 844	1 844	-	1 844	...	...	...
Kunnat	23	-	23	16	1 844	-	1 844	1 844	-	1 844	...	...	...
75457 Logistiikkasihteeri	7	3	4	-	1 786	...	...	1 845	...	...	...	...	...
Kunnat	7	3	4	-	1 786	...	...	1 845	...	...	...	...	...
73728 Logistikko	9	3	6	4	1 635	...	...	1 699	...	...	...	...	...
Kunnat	9	3	6	4	1 635	...	...	1 699	...	...	...	...	...
28370 Lomalautakunnan sihteeri	18	4	14	-	2 114	...	...	2 158	...	...	...	...	...
Kunnat	18	4	14	-	2 114	...	...	2 158	...	...	...	...	...
71526 Lomasihteeri	43	6	37	1	2 074	...	...	2 093	...	...	1 810	2 123	2 333
Kunnat	43	6	37	1	2 074	...	...	2 093	...	...	1 810	2 123	2 333
74541 Lomatoimen ohjaaja	23	4	19	3	1 946	...	...	1 948	...	...	...	...	...
Kunnat	18	3	15	3	1 911	...	...	1 914	...	...	...	...	...
Kuntayhtymät	5	1	4	-	...	...	...	...	...	...	...	...	...
76220 Lomituspalvelujohtaja	11	-	11	2	2 261	-	2 261	2 292	-	2 292	...	...	...
Kunnat	11	-	11	2	2 261	-	2 261	2 292	-	2 292	...	...	...
76221 Lomituspalveluohjaaja	10	1	9	1	1 976	...	...	1 976	...	...	...	...	...
Kunnat	10	1	9	1	1 976	...	...	1 976	...	...	...	...	...
76364 Lomituspalvelupäällikkö	12	1	11	-	2 273	...	...	2 273	...	...	...	...	...
Kunnat	12	1	11	-	2 273	...	...	2 273	...	...	...	...	...
76492 Lomitustyönjohtaja	7	3	4	1	1 977	...	...	2 137	...	...	...	...	...
Kunnat	7	3	4	1	1 977	...	...	2 137	...	...	...	...	...
74977 Lomitusvastaava	6	-	6	-	...	...	...	...	...	...	...	...	...
Kunnat	6	-	6	-	...	...	...	...	...	...	...	...	...
71490 Lukion iltalinjan lehtori	9	1	8	3	3 278	...	...	3 658	...	...	...	...	...
Kunnat	9	1	8	3	3 278	...	...	3 658	...	...	...	...	...
28424 Lukion ja iltalinjan yht. nuor. lehtori	7	5	2	1	3 239	...	...	3 472	...	...	...	...	...
Kunnat	7	5	2	1	3 239	...	...	3 472	...	...	...	...	...
28419 Lukion ja peruskoulun yht. nuor. lehtori	57	21	36	5	3 109	3 244	3 028	3 553	3 718	3 454	2 681	3 612	4 346
Kunnat	56	20	36	5	3 099	3 224	3 028	3 550	3 720	3 454	2 681	3 600	4 346
Kuntayhtymät	1	1	-	-	...	...	...	...	...	...	...	...	...

Kuntasektorin kuukausipalkkaisen henkilöstön lukumäärät, säännöllisen työajan keskiansiot, kokonaisansiot ammattinimikkeen, sukupuolen, kuntamuodon ja kunnan asukasluvun mukaan lokakuussa 2005

Antalet månadsavlönade inom den kommunala sektorn och deras medellön för ordinarie arbetstid och totallön i genomsnitt efter yrkesbeteckning, kön, kommuntyp och kommunens invånarantal i oktober 2005

Ammattinimike Yrkesbeteckning	Lukumäärä - Antal				Säännöllisen työajan ansio, € Lön för ordinarie arbetstid, €			Keskimmääinen kokonaisansio, € Genomsnittlig totallön, €								
	Koko- aikaiset Helltids- anställda	Miehet		Naiset	Osa- aikaiset Deltids- anställda	Yhteensä Totalt	Miehet		Naiset	Yhteensä Totalt	Miehet		Naiset	Desiili - Decil		
		Män	Kvinnor	Kvinnor			Män	Kvinnor	Män		Kvinnor	Män	Kvinnor	1.	5.	9.
28420 Lukion ja peruskoulun yht. vanh. lehtori	657	221	436	94	3 041	3 109	3 007	3 537	3 614	3 498	2 952	3 552	4 121			
Kunnat	649	219	430	92	3 038	3 105	3 004	3 533	3 608	3 494	2 949	3 551	4 114			
alle 15 000	278	99	179	32	3 049	3 138	3 001	3 490	3 589	3 436	2 836	3 531	4 022			
15 000 - 74 999	152	49	103	23	3 082	3 147	3 050	3 562	3 599	3 543	3 013	3 555	4 085			
75 000 -	219	71	148	37	2 994	3 029	2 978	3 565	3 643	3 530	3 026	3 563	4 150			
Kuntayhtymät	8	2	6	2	3 284	...	...	3 882	...	...	...	...	...			
28417 Lukion ja peruskoulun yhteinen lehtori	396	118	278	32	2 881	2 967	2 847	3 352	3 471	3 305	2 674	3 361	4 032			
Kunnat	392	117	275	32	2 873	2 962	2 838	3 344	3 466	3 297	2 674	3 350	4 007			
alle 15 000	209	62	147	9	2 897	3 064	2 829	3 375	3 622	3 276	2 692	3 412	4 007			
15 000 - 74 999	86	29	57	16	3 035	3 034	3 035	3 479	3 433	3 499	2 919	3 463	4 221			
75 000 -	97	26	71	7	2 688	2 648	2 702	3 167	3 132	3 178	2 579	3 115	3 876			
Kuntayhtymät	4	1	3	-	...	...	...	...	...	...	...	...	...			
28457 Lukion ja perusopetuksen yht leht	100	29	71	12	2 878	2 790	2 912	3 299	3 263	3 312	2 644	3 345	3 796			
Kunnat	100	29	71	12	2 878	2 790	2 912	3 299	3 263	3 312	2 644	3 345	3 796			
alle 15 000	24	10	14	4	2 906	2 806	2 983	3 140	3 020	3 232	...	...	...			
15 000 - 74 999	48	14	34	-	2 819	2 735	2 850	3 326	3 358	3 314	2 799	3 336	3 798			
75 000 -	28	5	23	8	2 942	...	...	3 393	...	...	...	...	...			
Kuntayhtymät	60	18	42	14	3 186	3 198	3 182	3 633	3 605	3 645	2 947	3 617	4 215			
28430 Lukion lehtori	1 679	537	1 142	152	2 954	3 005	2 930	3 452	3 558	3 402	2 794	3 443	4 095			
Kunnat	1 619	519	1 100	138	2 945	2 998	2 920	3 445	3 557	3 392	2 786	3 433	4 087			
alle 15 000	362	121	241	30	2 940	2 997	2 910	3 514	3 630	3 453	2 844	3 487	4 186			
15 000 - 74 999	646	220	426	65	3 004	3 080	2 964	3 452	3 566	3 394	2 782	3 437	4 145			
75 000 -	611	178	433	43	2 885	2 894	2 881	3 399	3 496	3 360	2 750	3 397	4 017			
Kuntayhtymät	60	18	42	14	3 186	3 198	3 182	3 633	3 605	3 645	2 947	3 617	4 215			
28433 Lukion rehtori	320	227	93	4	4 478	4 472	4 493	4 486	4 478	4 504	3 753	4 507	5 126			
Kunnat	315	225	90	4	4 473	4 466	4 491	4 481	4 472	4 502	3 749	4 505	5 126			
alle 15 000	136	101	35	4	4 336	4 366	4 252	4 346	4 380	4 252	3 619	4 358	4 984			
15 000 - 74 999	85	59	26	-	4 504	4 511	4 487	4 514	4 511	4 521	3 819	4 539	5 092			
75 000 -	94	65	29	-	4 633	4 572	4 765	4 635	4 572	4 770	3 961	4 696	5 325			
Kuntayhtymät	5	2	3	-	...	...	...	...	...	...	...	...	...			
28449 Lukion vanhempi lehtori	195	66	129	25	3 083	3 105	3 073	3 659	3 703	3 637	3 038	3 687	4 175			
Kunnat	195	66	129	25	3 083	3 105	3 073	3 659	3 703	3 637	3 038	3 687	4 175			
alle 15 000	84	31	53	11	3 069	3 140	3 028	3 617	3 678	3 582	3 029	3 652	4 151			
15 000 - 74 999	61	18	43	7	3 168	3 140	3 179	3 758	3 799	3 741	3 169	3 706	4 268			
75 000 -	50	17	33	7	3 008	2 994	3 014	3 614	3 647	3 599	2 910	3 687	4 167			
Kuntayhtymät	1	1	-	-	...	...	...	...	...	...	...	...	...			
71397 Lukion vanhempi lehtori	112	38	74	14	3 121	3 183	3 088	3 758	3 833	3 717	3 112	3 711	4 447			
Kunnat	111	37	74	14	3 118	3 176	3 088	3 754	3 823	3 717	3 112	3 710	4 447			
alle 15 000	11	5	6	1	2 945	...	...	3 717	...	...	...	...	...			
15 000 - 74 999	24	3	21	6	3 241	...	...	3 869	...	...	...	...	...			
75 000 -	76	29	47	7	3 104	3 189	3 046	3 719	3 836	3 639	3 135	3 674	4 317			
Kuntayhtymät	1	1	-	-	...	...	...	...	...	...	...	...	...			
28428 Luokanopettaja	7 931	2 219	5 712	81	2 588	2 702	2 544	2 815	2 992	2 746	2 282	2 817	3 344			
Kunnat	7 931	2 219	5 712	81	2 588	2 702	2 544	2 815	2 992	2 746	2 282	2 817	3 344			
alle 15 000	3 631	1 019	2 612	35	2 583	2 737	2 524	2 840	3 072	2 751	2 245	2 814	3 496			
15 000 - 74 999	2 655	719	1 936	27	2 567	2 657	2 533	2 770	2 921	2 713	2 256	2 804	3 237			
75 000 -	1 645	481	1 164	19	2 636	2 698	2 611	2 835	2 937	2 793	2 376	2 852	3 232			
Kuntayhtymät	2	1	1	-	...	...	...	...	...	...	...	...	...			
28427 Luokka-avustaja	28	5	23	56	1 543	...	...	1 543	...	...	...	...	...			
Kunnat	26	4	22	56	1 533	...	...	1 533	...	...	...	...	...			
Kuntayhtymät	2	1	1	-	...	...	...	...	...	...	...	...	...			
71163 Lupa-arkkitehti	17	7	10	-	3 241	3 310	3 173	3 247	3 310	3 185	...	...	...			
Kunnat	17	7	10	-	3 241	3 310	3 173	3 247	3 310	3 185	...	...	...			
75331 Lupasihteeri	16	-	16	3	1 901	-	1 901	1 901	-	1 901	...	...	...			
Kunnat	16	-	16	3	1 901	-	1 901	1 901	-	1 901	...	...	...			
73068 Lupatarkastaja	10	6	4	-	2 606	...	...	2 606	...	...	...	...	...			
Kunnat	10	6	4	-	2 606	...	...	2 606	...	...	...	...	...			
Kuntayhtymät	2	1	1	-	...	...	...	...	...	...	...	...	...			
28720 Lvi-asentaja	15	15	-	-	1 892	1 892	-	2 093	2 093	-	...	...	...			
Kunnat	9	9	-	-	1 886	1 886	-	2 172	2 172	-	...	...	...			
Kuntayhtymät	6	6	-	-	...	...	...	...	...	...	...	...	...			

**Kuntasektorin kuukausipalkkaisen henkilöstön lukumäärät, säännöllisen työajan keskiansiot, kokonaisansiot ammattinimikkeen, sukupuolen, kuntamuodon ja kunnan asukasluvun mukaan lokakuussa 2005**

*Antalet månadsavlönade inom den kommunala sektorn och deras medellön för ordinarie arbetstid och totallön i genomsnitt efter yrkesbeteckning, kön, kommuntyp och kommunens invånarantal i oktober 2005*

Ammattinimike Yrkesbeteckning	Lukumäärä - Antal				Säännöllisen työajan ansio, € Keskimääräinen kokonaisansio, € Lön för ordinarie arbetstid, € Genomsnittlig totallön, €								
	Koko- aikaiset Heltids- anställda	Miehet		Osa- aikaiset Deltids- anställda	Yhteensä Totalt	Miehet		Yhteensä Totalt	Miehet		Desiili - Decil 1. 5. 9.		
		Män	Kvinnor			Män	Kvinnor		Män	Kvinnor			
71775 Lvi-asiantuntija	10	9	1	-	2 823	...	...	2 967	...	...	...	...	...
Kunnat	9	8	1	-	2 823	...	...	2 967	...	...	...	...	...
Kuntayhtymät	1	1	-	-	...	...	...	...	...	...	...	...	...
28730 Lvi-insinööri	27	25	2	-	2 980	...	...	3 151	...	...	...	...	...
Kunnat	27	25	2	-	2 980	...	...	3 151	...	...	...	...	...
71166 Lvi-tarkastaja	8	8	-	3	2 574	2 574	-	2 574	2 574	-	...	...	...
Kunnat	8	8	-	3	2 574	2 574	-	2 574	2 574	-	...	...	...
28795 Lvi-tekniikko	70	70	-	10	2 613	2 613	-	2 784	2 784	-	2 349	2 643	3 368
Kunnat	70	70	-	10	2 613	2 613	-	2 784	2 784	-	2 349	2 643	3 368
28820 Lähetti	255	60	195	39	1 421	1 395	1 430	1 426	1 401	1 434	1 311	1 404	1 585
Kunnat	78	20	58	27	1 445	1 390	1 465	1 447	1 396	1 466	1 311	1 421	1 643
alle 15 000	10	1	9	9	1 600	-	1 600	1 605	-	1 605	...	...	...
15 000 - 74 999	23	6	17	11	1 494	1 471	1 504	1 494	1 471	1 504	...	...	...
75 000 -	45	13	32	7	1 377	1 346	1 391	1 380	1 355	1 392	1 274	1 354	1 506
Kuntayhtymät	177	40	137	12	1 410	1 397	1 415	1 416	1 403	1 420	1 311	1 399	1 549
28835 Lähetti-monistaja	7	4	3	-	1 657	...	...	1 657	...	...	...	...	...
Kunnat	6	3	3	-	...	...	...	...	...	...	...	...	...
Kuntayhtymät	1	1	-	-	...	...	...	...	...	...	...	...	...
28875 Lähetti-toimistovirkailija	10	2	8	-	1 619	...	...	1 619	...	...	...	...	...
Kunnat	7	1	6	-	1 652	...	...	1 652	...	...	...	...	...
Kuntayhtymät	3	1	2	-	...	...	...	...	...	...	...	...	...
28880 Lähetti-vahtimestari	8	4	4	-	1 655	...	...	1 677	...	...	...	...	...
Kunnat	2	2	-	-	...	...	...	...	...	...	...	...	...
Kuntayhtymät	6	2	4	-	...	...	...	...	...	...	...	...	...
73774 Lähiavustaja	13	-	13	-	1 872	-	1 872	1 872	-	1 872	...	...	...
Kunnat	13	-	13	-	1 872	-	1 872	1 872	-	1 872	...	...	...
73493 Lähihoitaja	7 622	203	7 419	692	2 006	2 047	2 005	2 016	2 055	2 015	1 730	1 994	2 317
Kunnat	7 284	187	7 097	645	2 001	2 035	2 000	2 011	2 042	2 010	1 727	1 988	2 309
alle 15 000	2 526	44	2 482	321	2 048	2 071	2 048	2 056	2 075	2 055	1 739	2 032	2 386
15 000 - 74 999	2 165	53	2 112	218	2 029	2 087	2 028	2 038	2 095	2 036	1 757	2 015	2 322
75 000 -	2 593	90	2 503	106	1 939	1 997	1 937	1 951	2 005	1 949	1 701	1 932	2 221
Kuntayhtymät	338	16	322	47	2 121	2 219	2 117	2 136	2 236	2 132	1 831	2 098	2 485
74278 Lähihoitaja-kodinhoitaja	8	-	8	12	2 253	-	2 253	2 253	-	2 253	...	...	...
Kunnat	8	-	8	12	2 253	-	2 253	2 253	-	2 253	...	...	...
75632 Lähihoitajaharjoittelija	11	-	11	3	...	...	...	...	...	...	...	...	...
Kunnat	11	-	11	3	...	...	...	...	...	...	...	...	...
71873 Lähikasvattaja	14	3	11	-	2 490	...	...	2 490	...	...	...	...	...
Kunnat	14	3	11	-	2 490	...	...	2 490	...	...	...	...	...
73113 Lähityöntekijä	24	-	24	7	2 341	-	2 341	2 344	-	2 344	...	...	...
Kunnat	16	-	16	1	2 507	-	2 507	2 507	-	2 507	...	...	...
Kuntayhtymät	8	-	8	6	2 092	-	2 092	2 098	-	2 098	...	...	...
29110 Lämpökeskuksen hoitaja	6	6	-	-	1 962	1 962	-	2 534	2 534	-	...	...	...
Kunnat	6	6	-	-	1 962	1 962	-	2 534	2 534	-	...	...	...
29115 Lämpökeskuslaitosmies	6	6	-	1	2 192	2 192	-	2 368	2 368	-	...	...	...
Kunnat	6	6	-	1	2 192	2 192	-	2 368	2 368	-	...	...	...
72450 Lääkekeskuksenhoitaja	3	-	3	8	...	...	...	...	...	...	...	...	...
Kunnat	3	-	3	4	...	...	...	...	...	...	...	...	...
Kuntayhtymät	-	-	-	4	...	...	...	...	...	...	...	...	...
72367 Lääketyöntekijä	162	3	159	27	1 721	...	...	1 724	...	...	1 554	1 755	1 855
Kunnat	27	-	27	8	1 756	-	1 756	1 756	-	1 756	...	...	...
15 000 - 74 999	4	-	4	-	...	...	...	...	...	...	...	...	...
75 000 -	23	-	23	8	1 740	-	1 740	1 740	-	1 740	...	...	...
Kuntayhtymät	135	3	132	19	1 716	...	...	1 719	...	...	1 548	1 753	1 855
29220 Lääkevarastonhoitaja	4	-	4	3	...	...	...	...	...	...	...	...	...
Kunnat	3	-	3	2	...	...	...	...	...	...	...	...	...
Kuntayhtymät	1	-	1	1	...	...	...	...	...	...	...	...	...

**Kuntasektorin kuukausipalkkaisen henkilöstön lukumäärät, säännöllisen työajan keskiansiot, kokonaisansiot ammattinimikkeen, sukupuolen, kuntamuodon ja kunnan asukasluvun mukaan lokakuussa 2005**

*Antalet månadsavlönade inom den kommunala sektorn och deras medellön för ordinarie arbetstid och totallön i genomsnitt efter yrkesbeteckning, kön, kommuntyp och kommunens invånarantal i oktober 2005*

Ammattinimike Yrkesbeteckning	Lukumäärä - Antal				Säännöllisen työajan ansio, € Keskimääräinen kokonaisansio, € Lön för ordinarie arbetstid, € Genomsnittlig totallön, €								
	Koko- aikaiset Heltids- anställda	Miehet	Naiset	Osa- aikaiset Deltids- anställda	Yhteensä			Yhteensä			Desilli - Decil		
		Män	Kvinnor		Totalt	Män	Kvinnor	Totalt	Män	Kvinnor	1.	5.	9.
74527 Lääkintäesimies	21	15	6	-	2 694	2 682	2 726	2 810	2 794	2 850	...	...	...
Kunnat	17	12	5	-	2 590	...	...	2 732	...	...	...	...	...
Kuntayhtymät	4	3	1	-	...	...	...	...	...	...	...	...	...
73716 Lääkintälaitemekaanikko	34	31	3	-	2 105	...	...	2 294	...	...	2 039	2 222	2 641
Kuntayhtymät	34	31	3	-	2 105	...	...	2 294	...	...	2 039	2 222	2 641
74721 Lääkintälaiteteknikko	7	7	-	-	2 919	2 919	-	3 219	3 219	-	...	...	...
Kuntayhtymät	7	7	-	-	2 919	2 919	-	3 219	3 219	-	...	...	...
73722 Lääkintämestari	6	6	-	-	3 412	3 412	-	3 599	3 599	-	...	...	...
Kunnat	6	6	-	-	3 412	3 412	-	3 599	3 599	-	...	...	...
29230 Lääkintävahtimestari	490	384	106	40	2 129	2 146	2 063	2 212	2 232	2 133	1 793	2 156	2 772
Kunnat	66	52	14	2	2 085	2 084	2 088	2 152	2 153	2 147	1 746	2 150	2 634
alle 15 000	5	4	1	-	...	...	...	...	...	...	...	...	...
15 000 - 74 999	24	17	7	-	2 188	2 238	2 064	2 301	2 354	2 168	...	...	...
75 000 -	37	31	6	2	2 030	...	...	2 055	...	...	1 684	2 091	2 350
Kuntayhtymät	424	332	92	38	2 136	2 156	2 060	2 221	2 245	2 131	1 799	2 156	2 796
29235 Lääkintävahtimestari-sairaankuljettaja	139	123	16	2	2 381	2 389	2 315	2 647	2 649	2 625	2 231	2 583	3 292
Kunnat	93	80	13	2	2 434	2 460	2 284	2 616	2 640	2 480	2 231	2 595	3 058
alle 15 000	12	12	-	-	2 250	2 250	-	2 872	2 872	-	...	...	...
15 000 - 74 999	16	10	6	2	2 442	2 545	2 271	2 775	2 912	2 547	...	...	...
75 000 -	65	58	7	-	2 468	2 491	2 296	2 523	2 536	2 422	2 249	2 566	2 791
Kuntayhtymät	46	43	3	-	2 261	...	...	2 715	...	...	2 175	2 576	3 465
29260 Lääkintävoimistelija	101	9	92	33	2 026	2 034	2 025	2 027	2 038	2 026	1 799	2 028	2 249
Kunnat	45	3	42	13	2 076	...	...	2 076	...	...	1 888	2 071	2 252
alle 15 000	31	1	30	8	2 068	...	...	2 068	...	...	...	...	...
15 000 - 74 999	8	1	7	2	2 141	...	...	2 141	...	...	...	...	...
75 000 -	6	1	5	3	2 025	...	...	2 025	...	...	...	...	...
Kuntayhtymät	56	6	50	20	1 975	...	...	1 976	...	...	1 780	2 010	2 143
29360 Lääkäri	67	23	44	20	3 838	4 216	3 634	4 921	5 799	4 446	3 044	4 968	6 570
Kunnat	13	3	10	8	4 264	...	...	4 264	...	...	...	...	...
Kuntayhtymät	54	20	34	12	3 748	4 127	3 533	5 061	5 990	4 534	3 044	5 104	7 051
74760 Maahanmuuttaja koordinaattori	9	1	8	1	2 321	...	...	2 321	...	...	...	...	...
Kunnat	9	1	8	1	2 321	...	...	2 321	...	...	...	...	...
73171 Maakunta-arkkitehti	5	2	3	1	...	...	...	...	...	...	...	...	...
Kuntayhtymät	5	2	3	1	...	...	...	...	...	...	...	...	...
72714 Maakunta-asiamies	8	5	3	2	3 540	...	...	3 540	...	...	...	...	...
Kuntayhtymät	8	5	3	2	3 540	...	...	3 540	...	...	...	...	...
74232 Maakuntainsinööri	13	10	3	-	3 308	...	...	3 308	...	...	...	...	...
Kuntayhtymät	13	10	3	-	3 308	...	...	3 308	...	...	...	...	...
72712 Maakuntajohtaja	18	17	1	-	7 098	...	...	7 098	...	...	...	...	...
Kuntayhtymät	18	17	1	-	7 098	...	...	7 098	...	...	...	...	...
29990 Maakuntasihteer	6	2	4	-	...	...	...	...	...	...	...	...	...
Kuntayhtymät	6	2	4	-	...	...	...	...	...	...	...	...	...
73507 Maakuntasuunnittelija	14	8	6	1	3 134	...	...	3 134	...	...	...	...	...
Kuntayhtymät	14	8	6	1	3 134	...	...	3 134	...	...	...	...	...
30030 Maalari	19	13	6	1	1 759	...	...	1 763	...	...	...	...	...
Kunnat	12	8	4	1	1 750	...	...	1 755	...	...	...	...	...
Kuntayhtymät	7	5	2	-	1 773	...	...	1 773	...	...	...	...	...
71897 Maankäyttöinsinööri	23	16	7	1	3 286	3 240	3 390	3 286	3 241	3 390	...	...	...
Kunnat	22	15	7	1	3 234	3 162	3 390	3 235	3 162	3 390	...	...	...
Kuntayhtymät	1	1	-	-	...	...	...	...	...	...	...	...	...
74099 Maankäyttöpäällikkö	4	3	1	2	...	...	...	...	...	...	...	...	...
Kunnat	3	3	-	2	...	...	...	...	...	...	...	...	...
Kuntayhtymät	1	-	1	-	...	...	...	...	...	...	...	...	...
30180 Maanmittausinsinööri	16	14	2	1	2 663	...	...	2 670	...	...	...	...	...
Kunnat	16	14	2	1	2 663	...	...	2 670	...	...	...	...	...

**Kuntasektorin kuukausipalkkaisen henkilöstön lukumäärät, säännöllisen työajan keskiansiot, kokonaisansiot ammattinimikkeen, sukupuolen, kuntamuodon ja kunnan asukasluvun mukaan lokakuussa 2005**

*Antalet månadsavlönade inom den kommunala sektorn och deras medellön för ordinarie arbetstid och totallön i genomsnitt efter yrkesbeteckning, kön, kommuntyp och kommunens invånarantal i oktober 2005*

Ammattinimike Yrkesbeteckning	Lukumäärä - Antal				Säännöllisen työajan ansio, € Lön för ordinarie arbetstid, €			Keskimääräinen kokonaisansio, € Genomsnittlig totallön, €					
	Koko- aikaiset Helltids- anställda	Miehet	Naiset	Osa- aikaiset Deltids- anställda	Yhteensä Totalt	Miehet	Naiset	Yhteensä Totalt	Miehet	Naiset	Desiili - Decil		
		Män	Kvinnor			Män	Kvinnor		1.	5.	9.		
30230 Maanmittausteknikko	139	122	17	12	2 571	2 579	2 514	2 577	2 587	2 514	2 240	2 556	2 841
Kunnat	139	122	17	12	2 571	2 579	2 514	2 577	2 587	2 514	2 240	2 556	2 841
alle 15 000	44	38	6	7	2 596	2 593	2 615	2 596	2 593	2 615	2 274	2 628	2 865
15 000 - 74 999	49	44	5	3	2 569	...	...	2 585	...	...	2 208	2 589	2 901
75 000 -	46	40	6	2	2 550	2 563	2 462	2 552	2 566	2 462	2 290	2 508	2 774
30247 Maantiedon ja biologian lehtori	14	3	11	-	2 651	...	...	2 892	...	...	...	...	...
Kunnat	14	3	11	-	2 651	...	...	2 892	...	...	...	...	...
30258 Maantiedon ja luonnonhistorianlehtori	57	16	41	1	2 798	2 849	2 779	3 138	3 102	3 152	2 634	3 137	3 624
Kunnat	57	16	41	1	2 798	2 849	2 779	3 138	3 102	3 152	2 634	3 137	3 624
30390 Maarakennusmestari	46	45	1	7	2 719	...	...	3 007	...	...	2 500	2 739	4 102
Kunnat	46	45	1	7	2 719	...	...	3 007	...	...	2 500	2 739	4 102
71801 Maaseutuasiamies	87	61	26	11	2 380	2 440	2 212	2 380	2 440	2 212	2 031	2 316	2 771
Kunnat	86	60	26	11	2 366	2 422	2 212	2 366	2 422	2 212	2 027	2 310	2 758
Kuntayhtymät	1	1	-	-	...	...	...	...	...	...	...	...	...
73178 Maaseutupäällikkö	12	8	4	2	2 582	...	...	2 582	...	...	...	...	...
Kunnat	12	8	4	2	2 582	...	...	2 582	...	...	...	...	...
72997 Maaseutusihiteeri	91	51	40	8	2 186	2 261	2 087	2 189	2 263	2 091	1 948	2 162	2 468
Kunnat	90	51	39	8	2 189	2 261	2 092	2 192	2 263	2 095	1 922	2 163	2 475
Kuntayhtymät	1	-	1	-	...	...	...	...	...	...	...	...	...
30537 Maatalouslomittaja	2 657	1 419	1 238	2085	1 973	1 983	1 961	1 999	2 014	1 983	1 717	1 994	2 282
Kunnat	2 552	1 360	1 192	2050	1 971	1 981	1 960	1 997	2 010	1 983	1 713	1 993	2 279
alle 15 000	2 380	1 276	1 104	1919	1 969	1 979	1 958	1 996	2 009	1 981	1 710	1 992	2 280
15 000 - 74 999	157	72	85	116	2 001	2 015	1 988	2 010	2 026	1 995	1 746	1 992	2 227
75 000 -	15	12	3	15	2 025	...	...	2 037	...	...	...	...	...
Kuntayhtymät	105	59	46	35	2 014	2 037	1 986	2 046	2 097	1 986	1 803	2 019	2 307
99010 Maatalouslomittaja	97	50	47	70	1 881	1 892	1 867	1 909	1 942	1 867	1 526	1 946	2 222
Kunnat	97	50	47	70	1 881	1 892	1 867	1 909	1 942	1 867	1 526	1 946	2 222
alle 15 000	97	50	47	70	1 881	1 892	1 867	1 909	1 942	1 867	1 526	1 946	2 222
15 000 - 74 999	-	-	-	-	...	...	...	...	...	...	...	...	...
30630 Maataloussihteeri	99	61	38	13	2 239	2 277	2 175	2 241	2 277	2 180	1 963	2 244	2 530
Kunnat	99	61	38	13	2 239	2 277	2 175	2 241	2 277	2 180	1 963	2 244	2 530
alle 15 000	84	54	30	11	2 229	2 261	2 168	2 231	2 261	2 175	1 917	2 198	2 589
15 000 - 74 999	10	5	5	1	2 330	...	...	2 330	...	...	...	...	...
75 000 -	5	2	3	1	...	...	...	...	...	...	...	...	...
30740 Maataloustyönjohtaja	14	12	2	-	1 981	...	...	2 020	...	...	...	...	...
Kuntayhtymät	14	12	2	-	1 981	...	...	2 020	...	...	...	...	...
30750 Maataloustyönohjaaja	9	6	3	-	1 836	...	...	1 904	...	...	...	...	...
Kuntayhtymät	9	6	3	-	1 836	...	...	1 904	...	...	...	...	...
30770 Maataloustyöntekijä	21	20	1	1	1 639	...	...	1 684	...	...	...	...	...
Kunnat	9	9	-	-	1 400	1 400	-	1 400	1 400	-	...	...	...
Kuntayhtymät	12	11	1	1	1 792	...	...	1 866	...	...	...	...	...
31035 Maisema-arkkitehti	16	1	15	6	3 047	...	...	3 047	...	...	...	...	...
Kunnat	16	1	15	6	3 047	...	...	3 047	...	...	...	...	...
31240 Majanhoitaja	7	3	4	-	1 960	...	...	1 960	...	...	...	...	...
Kunnat	7	3	4	-	1 960	...	...	1 960	...	...	...	...	...
73282 Maksuliikennesihiteeri	24	-	24	2	1 929	-	1 929	1 929	-	1 929	...	...	...
Kunnat	23	-	23	2	1 910	-	1 910	1 910	-	1 910	...	...	...
Kuntayhtymät	1	-	1	-	...	...	...	...	...	...	...	...	...
71953 Maksuliikenteenhoitaja	16	-	16	1	1 928	-	1 928	1 941	-	1 941	...	...	...
Kunnat	13	-	13	1	1 924	-	1 924	1 941	-	1 941	...	...	...
Kuntayhtymät	3	-	3	-	...	...	...	...	...	...	...	...	...
74679 Maksuliikesihiteeri	52	-	52	4	1 829	-	1 829	1 846	-	1 846	1 690	1 851	2 027
Kunnat	52	-	52	4	1 829	-	1 829	1 846	-	1 846	1 690	1 851	2 027
74076 Markkinointiasistentti	9	1	8	-	2 111	...	...	2 131	...	...	...	...	...
Kunnat	7	-	7	-	2 221	-	2 221	2 248	-	2 248	...	...	...
Kuntayhtymät	2	1	1	-	...	...	...	...	...	...	...	...	...

**Kuntasektorin kuukausipalkkaisen henkilöstön lukumäärät, säännöllisen työajan keskiansiot, kokonaisansiot ammattinimikkeen, sukupuolen, kuntamuodon ja kunnan asukasluvun mukaan lokakuussa 2005**

*Antalet månadsavlönade inom den kommunala sektorn och deras medellön för ordinarie arbetstid och totallön i genomsnitt efter yrkesbeteckning, kön, kommuntyp och kommunens invånarantal i oktober 2005*

Ammattinimike Yrkesbeteckning	Lukumäärä - Antal				Säännöllisen työajan ansio, € Lön för ordinarie arbetstid, €			Keskimääräinen kokonaisansio, € Genomsnittlig totallön, €			Desiili - Decil		
	Koko- aikaiset Heltids- anställda	Miehet		Osa- aikaiset Deltids- anställda	Yhteensä Totalt	Miehet		Yhteensä Totalt	Miehet		1.	5.	9.
		Män	Kvinnor			Män	Kvinnor		Män	Kvinnor			
31385 <b>Markkinointipäällikkö</b>	32	13	19	1	3 144	3 176	3 122	3 176	3 189	3 167	2 539	3 094	3 851
Kunnat	22	9	13	1	2 999	3 213	2 850	3 046	3 232	2 917	...	...	...
Kuntayhtymät	10	4	6	-	3 463	...	...	3 463	...	...	...	...	...
31390 <b>Markkinointisihteeri</b>	60	3	57	3	2 041	...	...	2 049	...	...	1 714	1 999	2 501
Kunnat	38	3	35	3	1 997	...	...	2 010	...	...	1 707	1 986	2 420
Kuntayhtymät	22	-	22	-	2 111	-	2 111	2 111	-	2 111	...	...	...
72017 <b>Markkinointisuunnittelija</b>	15	4	11	1	2 417	...	...	2 417	...	...	...	...	...
Kunnat	7	1	6	-	...	...	...	...	...	...	...	...	...
Kuntayhtymät	8	3	5	1	2 494	...	...	2 494	...	...	...	...	...
31415 <b>Matemaattisten aineiden opettaja</b>	12	8	4	-	2 749	...	...	3 064	...	...	...	...	...
Kunnat	12	8	4	-	2 749	...	...	3 064	...	...	...	...	...
31422 <b>Matematiikan ja fysiikan lehtori</b>	6	5	1	1	3 100	...	...	3 659	...	...	...	...	...
Kunnat	6	5	1	1	3 100	...	...	3 659	...	...	...	...	...
31420 <b>Matematiikan lehtori</b>	22	10	12	2	2 886	2 861	2 909	3 355	3 347	3 362	...	...	...
Kunnat	22	10	12	1	2 886	2 861	2 909	3 355	3 347	3 362	...	...	...
Kuntayhtymät	-	-	-	1	...	...	...	...	...	...	...	...	...
31417 <b>Matematiikan, fysiikan ja kemian lehtori</b>	437	202	235	4	2 968	2 965	2 971	3 409	3 422	3 398	2 802	3 381	4 007
Kunnat	432	201	231	4	2 970	2 962	2 977	3 414	3 421	3 407	2 802	3 382	4 027
alle 15 000	238	123	115	2	2 922	2 918	2 926	3 380	3 383	3 378	2 770	3 369	3 956
15 000 - 74 999	169	69	100	-	3 027	3 023	3 029	3 433	3 469	3 406	2 802	3 407	4 086
75 000 -	25	9	16	2	3 002	3 019	2 993	3 569	3 505	3 603	...	...	...
Kuntayhtymät	5	1	4	-	...	...	...	...	...	...	...	...	...
71868 <b>Materiaalipäällikkö</b>	14	9	5	-	3 253	...	...	3 302	...	...	...	...	...
Kunnat	8	5	3	-	2 873	...	...	2 873	...	...	...	...	...
Kuntayhtymät	6	4	2	-	3 759	...	...	3 872	...	...	...	...	...
72987 <b>Materiaalisihteeri</b>	7	1	6	-	2 080	...	...	2 121	...	...	...	...	...
Kunnat	4	-	4	-	...	...	...	...	...	...	...	...	...
Kuntayhtymät	3	1	2	-	...	...	...	...	...	...	...	...	...
31455 <b>Matkailuneuvoja</b>	31	3	28	12	1 800	...	...	1 800	...	...	...	...	...
Kunnat	29	3	26	11	1 724	...	...	1 724	...	...	...	...	...
Kuntayhtymät	2	-	2	1	...	...	...	...	...	...	...	...	...
31460 <b>Matkailupäällikkö</b>	8	-	8	1	3 185	-	3 185	3 185	-	3 185	...	...	...
Kunnat	6	-	6	1	2 980	-	2 980	2 980	-	2 980	...	...	...
Kuntayhtymät	2	-	2	-	...	...	...	...	...	...	...	...	...
31463 <b>Matkailusihteeri</b>	23	1	22	1	2 123	...	...	2 130	...	...	...	...	...
Kunnat	19	1	18	1	2 065	...	...	2 074	...	...	...	...	...
Kuntayhtymät	4	-	4	-	...	...	...	...	...	...	...	...	...
31464 <b>Matkailusuunnittelija</b>	6	-	6	1	2 142	-	2 142	2 142	-	2 142	...	...	...
Kunnat	5	-	5	1	...	...	...	...	...	...	...	...	...
Kuntayhtymät	1	-	1	-	...	...	...	...	...	...	...	...	...
31466 <b>Matkailutiedottaja</b>	10	2	8	1	1 838	...	...	1 855	...	...	...	...	...
Kunnat	10	2	8	1	1 838	...	...	1 855	...	...	...	...	...
31470 <b>Matkalippujen tarkastaja</b>	40	10	30	5	2 091	2 170	2 068	2 092	2 170	2 068	1 780	2 139	2 368
Kunnat	31	8	23	4	2 171	2 228	2 152	2 171	2 228	2 153	...	...	...
Kuntayhtymät	9	2	7	1	1 772	...	...	1 772	...	...	...	...	...
74734 <b>Media-assistentti</b>	14	7	7	1	2 089	...	...	2 089	...	...	...	...	...
Kunnat	6	5	1	1	...	...	...	...	...	...	...	...	...
Kuntayhtymät	8	2	6	-	2 142	...	...	2 142	...	...	...	...	...
31680 <b>Mekaanikko</b>	18	15	3	-	2 017	...	...	2 194	...	...	...	...	...
Kunnat	15	13	2	-	2 037	...	...	2 226	...	...	...	...	...
Kuntayhtymät	3	2	1	-	...	...	...	...	...	...	...	...	...
75939 <b>Meklari</b>	6	6	-	-	3 210	3 210	-	3 281	3 281	-	...	...	...
Kunnat	6	6	-	-	3 210	3 210	-	3 281	3 281	-	...	...	...
32050 <b>Mestari</b>	6	3	3	2	1 576	...	...	1 576	...	...	...	...	...
Kunnat	6	3	3	2	1 576	...	...	1 576	...	...	...	...	...

**Kuntasektorin kuukausipalkkaisen henkilöstön lukumäärät, säännöllisen työajan keskiansiot, kokonaisansiot ammattinimikkeen, sukupuolen, kuntamuodon ja kunnan asukasluvun mukaan lokakuussa 2005**

*Antalet månadsavlönade inom den kommunala sektorn och deras medellön för ordinarie arbetstid och totallön i genomsnitt efter yrkesbeteckning, kön, kommuntyp och kommunens invånarantal i oktober 2005*

Ammattinimike Yrkesbeteckning	Lukumäärä - Antal				Säännöllisen työajan ansio, € Lön för ordinarie arbetstid, €			Keskimääräinen kokonaisansio, € Genomsnittlig totallön, €					
	Koko- aikaiset Heltids- anställda	Miehet	Naiset	Osa- aikaiset Deltids- anställda	Yhteensä Totalt	Miehet	Naiset	Yhteensä Totalt	Miehet Män	Naiset Kvinnor	Desilli - Decil		
		Män	Kvinnor			1.	5.				9.		
71969 Metallimies	9	9	-	5	1 745	1 745	-	1 800	1 800	-	...	...	...
Kunnat	9	9	-	5	1 745	1 745	-	1 800	1 800	-	...	...	...
14641 Metrojunankuljettaja	63	38	25	4	2 286	2 304	2 259	2 321	2 357	2 267	1 963	2 301	2 637
Kunnat	63	38	25	4	2 286	2 304	2 259	2 321	2 357	2 267	1 963	2 301	2 637
74026 Metsäsuunnittelija	6	3	3	1	...	...	...	...	...	...	...	...	...
Kunnat	6	3	3	1	...	...	...	...	...	...	...	...	...
72121 Metsätalousinsinööri	22	20	2	2	2 654	...	...	2 654	...	...	...	...	...
Kunnat	22	20	2	2	2 654	...	...	2 654	...	...	...	...	...
72236 Metsätalousteknikko	7	7	-	-	2 319	2 319	-	2 319	2 319	-	...	...	...
Kunnat	7	7	-	-	2 319	2 319	-	2 319	2 319	-	...	...	...
32630 Metsäyönjohtaja	8	7	1	-	2 137	...	...	2 137	...	...	...	...	...
Kunnat	6	5	1	-	2 097	...	...	2 097	...	...	...	...	...
Kuntayhtymät	2	2	-	-	...	...	...	...	...	...	...	...	...
32825 Mielenterveyshoitaja	1 888	776	1 112	121	2 330	2 416	2 270	2 355	2 445	2 291	1 910	2 333	2 786
Kunnat	213	63	150	12	2 106	2 134	2 094	2 111	2 140	2 098	1 805	2 107	2 396
alle 15 000	59	17	42	3	2 131	2 159	2 119	2 138	2 171	2 124	1 755	2 044	2 559
15 000 - 74 999	70	28	42	7	2 093	2 166	2 044	2 096	2 170	2 048	1 778	2 027	2 494
75 000 -	84	18	66	2	2 101	2 062	2 113	2 105	2 066	2 116	1 910	2 125	2 283
Kuntayhtymät	1 675	713	962	109	2 359	2 441	2 297	2 386	2 473	2 321	1 932	2 365	2 808
32875 Mielisairaanhoitaja	703	329	374	40	2 249	2 318	2 188	2 275	2 357	2 201	1 875	2 259	2 660
Kunnat	410	175	235	24	2 233	2 316	2 170	2 244	2 334	2 176	1 855	2 243	2 629
alle 15 000	13	6	7	1	2 428	...	...	2 432	...	...	...	...	...
15 000 - 74 999	6	3	3	-	...	...	...	...	...	...	...	...	...
75 000 -	391	166	225	23	2 226	2 309	2 164	2 237	2 327	2 170	1 837	2 231	2 617
Kuntayhtymät	293	154	139	16	2 274	2 319	2 220	2 320	2 384	2 246	1 941	2 284	2 722
33080 Mikrobiologi	20	2	18	2	3 291	...	...	3 291	...	...	...	...	...
Kunnat	6	-	6	-	...	...	...	...	...	...	...	...	...
Kuntayhtymät	14	2	12	2	3 410	...	...	3 410	...	...	...	...	...
72985 Mikrotukihenkilö	273	220	53	6	1 934	1 930	1 954	1 959	1 958	1 964	1 604	1 890	2 351
Kunnat	159	124	35	6	1 880	1 873	1 905	1 886	1 878	1 910	1 580	1 845	2 195
alle 15 000	32	28	4	2	1 865	...	...	1 865	...	...	...	...	...
15 000 - 74 999	86	65	21	2	1 896	1 883	1 935	1 898	1 884	1 937	1 643	1 843	2 195
75 000 -	41	31	10	2	1 859	1 864	1 844	1 876	1 881	1 859	1 575	1 845	2 155
Kuntayhtymät	114	96	18	-	2 009	1 999	2 068	2 061	2 056	2 090	1 616	2 007	2 536
33270 Mittamies	22	21	1	-	1 740	...	...	1 740	...	...	...	...	...
Kunnat	22	21	1	-	1 740	...	...	1 740	...	...	...	...	...
71768 Mittamies-autonkuljettaja	13	13	-	-	1 812	1 812	-	1 812	1 812	-	...	...	...
Kunnat	13	13	-	-	1 812	1 812	-	1 812	1 812	-	...	...	...
33276 Mittarinlukija	14	8	6	-	1 715	1 708	1 724	1 773	1 732	1 829	...	...	...
Kunnat	14	8	6	-	1 715	1 708	1 724	1 773	1 732	1 829	...	...	...
33330 Mittauseumies	13	13	-	-	1 978	1 978	-	1 978	1 978	-	...	...	...
Kunnat	13	13	-	-	1 978	1 978	-	1 978	1 978	-	...	...	...
33350 Mittausinsinööri	14	11	3	-	2 745	...	...	2 748	...	...	...	...	...
Kunnat	11	8	3	-	2 855	...	...	2 860	...	...	...	...	...
Kuntayhtymät	3	3	-	-	...	...	...	...	...	...	...	...	...
71930 Mittausmies	28	28	-	2	1 736	1 736	-	1 736	1 736	-	...	...	...
Kunnat	28	28	-	2	1 736	1 736	-	1 736	1 736	-	...	...	...
92270 Mittausmies, vanh.	6	5	1	-	1 951	...	...	1 956	...	...	...	...	...
Kunnat	6	5	1	-	1 951	...	...	1 956	...	...	...	...	...
72793 Mittauspäällikkö	6	5	1	-	3 205	...	...	3 234	...	...	...	...	...
Kunnat	5	4	1	-	...	...	...	...	...	...	...	...	...
Kuntayhtymät	1	1	-	-	...	...	...	...	...	...	...	...	...
33360 Mittausryhmän esimies	10	9	1	-	2 115	...	...	2 115	...	...	...	...	...
Kunnat	10	9	1	-	2 115	...	...	2 115	...	...	...	...	...

**Kuntasektorin kuukausipalkkaisen henkilöstön lukumäärät, säännöllisen työajan keskiansiot, kokonaisansiot ammattinimikkeen, sukupuolen, kuntamuodon ja kunnan asukasluvun mukaan lokakuussa 2005**

*Antalet månadsavlönade inom den kommunala sektorn och deras medellön för ordinarie arbetstid och totallönen i genomsnitt efter yrkesbeteckning, kön, kommuntyp och kommunens invånarantal i oktober 2005*

Ammattinimike Yrkesbeteckning	Lukumäärä - Antal				Säännöllisen työajan ansio, € Keskimääräinen kokonaisansio, € Lön för ordinarie arbetstid, € Genomsnittlig totallön, €									
	Koko- aikaiset Helltids- anställda	Miehet		Naiset	Osa- aikaiset Deltids- anställda	Yhteensä			Miehet			Naiset		
		Män	Kvinnor	Totalt		Män	Kvinnor	Totalt	Män	Kvinnor	Totalt	1.	5.	9.
<b>33440 Mittausteknikko</b>	<b>147</b>	<b>123</b>	<b>24</b>	<b>16</b>	<b>2 582</b>	<b>2 608</b>	<b>2 459</b>	<b>2 585</b>	<b>2 610</b>	<b>2 462</b>	<b>2 233</b>	<b>2 546</b>	<b>2 861</b>	
Kunnat	147	123	24	16	2 582	2 608	2 459	2 585	2 610	2 462	2 233	2 546	2 861	
alle 15 000	43	40	3	7	2 585	...	...	2 588	...	...	2 292	2 544	2 949	
15 000 - 74 999	66	58	8	4	2 577	2 563	2 670	2 578	2 564	2 674	2 285	2 598	2 808	
75 000 -	38	25	13	5	2 588	2 724	2 317	2 591	2 727	2 320	2 177	2 418	2 811	
<b>33460 Mittaustyönjohtaja</b>	<b>40</b>	<b>40</b>	<b>-</b>	<b>4</b>	<b>2 069</b>	<b>2 069</b>	<b>-</b>	<b>2 082</b>	<b>2 082</b>	<b>-</b>	<b>1 919</b>	<b>2 044</b>	<b>2 345</b>	
Kunnat	40	40	-	4	2 069	2 069	-	2 082	2 082	-	1 919	2 044	2 345	
<b>33470 Monistaja</b>	<b>24</b>	<b>4</b>	<b>20</b>	<b>-</b>	<b>1 655</b>	<b>...</b>	<b>...</b>	<b>1 655</b>	<b>...</b>	<b>...</b>	<b>...</b>	<b>...</b>	<b>...</b>	
Kunnat	16	3	13	-	1 661	...	...	1 661	...	...	...	...	...	
Kuntayhtymät	8	1	7	-	1 645	...	...	1 645	...	...	...	...	...	
<b>33471 Monistamonhoitaja</b>	<b>15</b>	<b>4</b>	<b>11</b>	<b>4</b>	<b>1 931</b>	<b>...</b>	<b>...</b>	<b>1 931</b>	<b>...</b>	<b>...</b>	<b>...</b>	<b>...</b>	<b>...</b>	
Kunnat	14	4	10	4	1 931	...	...	1 931	...	...	...	...	...	
Kuntayhtymät	1	-	1	-	...	...	...	...	...	...	...	...	...	
<b>73256 Monitoimimies</b>	<b>24</b>	<b>23</b>	<b>1</b>	<b>-</b>	<b>2 259</b>	<b>...</b>	<b>...</b>	<b>2 594</b>	<b>...</b>	<b>...</b>	<b>...</b>	<b>...</b>	<b>...</b>	
Kunnat	24	23	1	-	2 259	...	...	2 594	...	...	...	...	...	
<b>33672 Museo-opas</b>	<b>9</b>	<b>-</b>	<b>9</b>	<b>5</b>	<b>2 018</b>	<b>-</b>	<b>2 018</b>	<b>2 020</b>	<b>-</b>	<b>2 020</b>	<b>...</b>	<b>...</b>	<b>...</b>	
Kunnat	9	-	9	5	2 018	-	2 018	2 020	-	2 020	...	...	...	
<b>33637 Museoamanuenssi</b>	<b>53</b>	<b>8</b>	<b>45</b>	<b>3</b>	<b>2 167</b>	<b>2 152</b>	<b>2 170</b>	<b>2 167</b>	<b>2 152</b>	<b>2 170</b>	<b>1 879</b>	<b>2 137</b>	<b>2 432</b>	
Kunnat	53	8	45	3	2 167	2 152	2 170	2 167	2 152	2 170	1 879	2 137	2 432	
<b>33638 Museoapulainen</b>	<b>21</b>	<b>5</b>	<b>16</b>	<b>21</b>	<b>1 587</b>	<b>...</b>	<b>...</b>	<b>1 587</b>	<b>...</b>	<b>...</b>	<b>...</b>	<b>...</b>	<b>...</b>	
Kunnat	21	5	16	21	1 587	...	...	1 587	...	...	...	...	...	
<b>33640 Museoassistentti</b>	<b>19</b>	<b>1</b>	<b>18</b>	<b>5</b>	<b>1 811</b>	<b>...</b>	<b>...</b>	<b>1 811</b>	<b>...</b>	<b>...</b>	<b>...</b>	<b>...</b>	<b>...</b>	
Kunnat	19	1	18	5	1 811	...	...	1 811	...	...	...	...	...	
<b>72498 Museoavustaja</b>	<b>30</b>	<b>7</b>	<b>23</b>	<b>58</b>	<b>1 682</b>	<b>1 700</b>	<b>1 677</b>	<b>1 682</b>	<b>1 700</b>	<b>1 677</b>	<b>...</b>	<b>...</b>	<b>...</b>	
Kunnat	30	7	23	58	1 682	1 700	1 677	1 682	1 700	1 677	...	...	...	
<b>33652 Museoemäntä</b>	<b>7</b>	<b>-</b>	<b>7</b>	<b>6</b>	<b>...</b>	<b>...</b>	<b>...</b>	<b>...</b>	<b>...</b>	<b>...</b>	<b>...</b>	<b>...</b>	<b>...</b>	
Kunnat	7	-	7	6	...	...	...	...	...	...	...	...	...	
<b>71794 Museoharjoittelija</b>	<b>7</b>	<b>2</b>	<b>5</b>	<b>2</b>	<b>...</b>	<b>...</b>	<b>...</b>	<b>...</b>	<b>...</b>	<b>...</b>	<b>...</b>	<b>...</b>	<b>...</b>	
Kunnat	7	2	5	2	...	...	...	...	...	...	...	...	...	
<b>33642 Museolehtori</b>	<b>20</b>	<b>1</b>	<b>19</b>	<b>1</b>	<b>2 162</b>	<b>...</b>	<b>...</b>	<b>2 162</b>	<b>...</b>	<b>...</b>	<b>...</b>	<b>...</b>	<b>...</b>	
Kunnat	20	1	19	1	2 162	...	...	2 162	...	...	...	...	...	
<b>33655 Museomestari</b>	<b>43</b>	<b>38</b>	<b>5</b>	<b>4</b>	<b>1 806</b>	<b>...</b>	<b>...</b>	<b>1 853</b>	<b>...</b>	<b>...</b>	<b>1 646</b>	<b>1 759</b>	<b>2 078</b>	
Kunnat	43	38	5	4	1 806	...	...	1 853	...	...	1 646	1 759	2 078	
<b>33660 Museonhoitaja</b>	<b>8</b>	<b>1</b>	<b>7</b>	<b>4</b>	<b>2 167</b>	<b>...</b>	<b>...</b>	<b>2 167</b>	<b>...</b>	<b>...</b>	<b>...</b>	<b>...</b>	<b>...</b>	
Kunnat	8	1	7	4	2 167	...	...	2 167	...	...	...	...	...	
<b>33665 Museonjohtaja</b>	<b>43</b>	<b>18</b>	<b>25</b>	<b>3</b>	<b>2 963</b>	<b>2 987</b>	<b>2 947</b>	<b>2 963</b>	<b>2 987</b>	<b>2 947</b>	<b>2 281</b>	<b>2 890</b>	<b>3 719</b>	
Kunnat	43	18	25	3	2 963	2 987	2 947	2 963	2 987	2 947	2 281	2 890	3 719	
<b>33670 Museonvalvoja</b>	<b>18</b>	<b>5</b>	<b>13</b>	<b>34</b>	<b>1 598</b>	<b>...</b>	<b>...</b>	<b>1 598</b>	<b>...</b>	<b>...</b>	<b>...</b>	<b>...</b>	<b>...</b>	
Kunnat	18	5	13	34	1 598	...	...	1 598	...	...	...	...	...	
<b>71908 Museosihteeri</b>	<b>4</b>	<b>-</b>	<b>4</b>	<b>3</b>	<b>...</b>	<b>...</b>	<b>...</b>	<b>...</b>	<b>...</b>	<b>...</b>	<b>...</b>	<b>...</b>	<b>...</b>	
Kunnat	4	-	4	3	...	...	...	...	...	...	...	...	...	
<b>33675 Museotoimen johtaja</b>	<b>14</b>	<b>8</b>	<b>6</b>	<b>-</b>	<b>3 209</b>	<b>3 421</b>	<b>2 925</b>	<b>3 210</b>	<b>3 421</b>	<b>2 928</b>	<b>...</b>	<b>...</b>	<b>...</b>	
Kunnat	14	8	6	-	3 209	3 421	2 925	3 210	3 421	2 928	...	...	...	
<b>75226 Museotyöntekijä</b>	<b>1</b>	<b>1</b>	<b>-</b>	<b>5</b>	<b>...</b>	<b>...</b>	<b>...</b>	<b>...</b>	<b>...</b>	<b>...</b>	<b>...</b>	<b>...</b>	<b>...</b>	
Kunnat	1	1	-	5	...	...	...	...	...	...	...	...	...	
<b>79045 Museovartija</b>	<b>4</b>	<b>1</b>	<b>3</b>	<b>17</b>	<b>...</b>	<b>...</b>	<b>...</b>	<b>...</b>	<b>...</b>	<b>...</b>	<b>...</b>	<b>...</b>	<b>...</b>	
Kunnat	4	1	3	17	...	...	...	...	...	...	...	...	...	
<b>33677 Museovirkailija</b>	<b>14</b>	<b>3</b>	<b>11</b>	<b>3</b>	<b>1 840</b>	<b>...</b>	<b>...</b>	<b>1 840</b>	<b>...</b>	<b>...</b>	<b>...</b>	<b>...</b>	<b>...</b>	
Kunnat	10	1	9	3	1 888	...	...	1 888	...	...	...	...	...	
Kuntayhtymät	4	2	2	-	...	...	...	...	...	...	...	...	...	
<b>33693 Musiikin lehtori</b>	<b>39</b>	<b>13</b>	<b>26</b>	<b>-</b>	<b>2 617</b>	<b>2 626</b>	<b>2 612</b>	<b>2 943</b>	<b>2 907</b>	<b>2 959</b>	<b>2 088</b>	<b>3 083</b>	<b>3 587</b>	
Kunnat	38	13	25	-	2 625	2 626	2 624	2 962	2 907	2 987	2 088	3 096	3 587	
Kuntayhtymät	1	-	1	-	...	...	...	...	...	...	...	...	...	

**Kuntasektorin kuukausipalkkaisen henkilöstön lukumäärät, säännöllisen työajan keskiansiot, kokonaisansiot ammattinimikkeen, sukupuolen, kuntamuodon ja kunnan asukasluvun mukaan lokakuussa 2005**

*Antalet månadsavlönade inom den kommunala sektorn och deras medellön för ordinarie arbetstid och totallön i genomsnitt efter yrkesbeteckning, kön, kommuntyp och kommunens invånarantal i oktober 2005*

Ammattinimike Yrkesbeteckning	Lukumäärä - Antal				Säännöllisen työajan ansio, € Keskimääräinen kokonaisansio, € Lön för ordinarie arbetstid, € Genomsnittlig totallön, €									
	Koko- aikaiset Heltids- anställda	Miehet		Osa- aikaiset Deltids- anställda	Yhteensä			Yhteensä			Desilli - Decil			
		Män	Kvinnor		Totalt	Män	Kvinnor	Totalt	Män	Kvinnor	1.	5.	9.	
33685 Musiikinoajaaja	5	2	3	2	...	...	...	...	...	...	...	...	...	...
Kunnat	3	1	2	2	...	...	...	...	...	...	...	...	...	...
Kuntayhtymät	2	1	1	-	...	...	...	...	...	...	...	...	...	...
33690 Musiikinopettaja	99	52	47	9	2 234	2 331	2 124	2 321	2 419	2 213	1 842	2 229	2 793	
Kunnat	98	51	47	9	2 228	2 323	2 124	2 317	2 412	2 213	1 842	2 229	2 793	
alle 15 000	68	37	31	6	2 252	2 375	2 103	2 337	2 477	2 167	1 951	2 229	2 760	
15 000 - 74 999	28	14	14	3	2 156	2 178	2 134	2 261	2 229	2 293	...	...	...	
75 000 -	2	-	2	-	...	...	...	...	...	...	...	...	...	
Kuntayhtymät	1	1	-	-	...	...	...	...	...	...	...	...	...	
33681 Musiikkikoulun opettaja	42	13	29	4	2 204	2 172	2 219	2 301	2 305	2 299	2 064	2 219	2 577	
Kunnat	42	13	29	4	2 204	2 172	2 219	2 301	2 305	2 299	2 064	2 219	2 577	
72022 Musiikkileikkikoulun opettaja	18	-	18	2	2 066	-	2 066	2 143	-	2 143	...	...	...	
Kunnat	17	-	17	2	2 067	-	2 067	2 145	-	2 145	...	...	...	
Kuntayhtymät	1	-	1	-	...	...	...	...	...	...	...	...	...	
71379 Musiikkiopiston apulaisrehtori	6	2	4	1	2 564	...	...	2 564	...	...	...	...	...	
Kunnat	6	2	4	1	2 564	...	...	2 564	...	...	...	...	...	
33703 Musiikkiopiston lehtori	28	10	18	2	2 391	2 490	2 336	2 530	2 619	2 480	...	...	...	
Kunnat	26	9	17	2	2 375	2 460	2 329	2 518	2 595	2 478	...	...	...	
Kuntayhtymät	2	1	1	-	...	...	...	...	...	...	...	...	...	
33704 Musiikkiopiston opettaja	174	67	107	22	2 195	2 250	2 162	2 303	2 405	2 243	1 973	2 219	2 813	
Kunnat	162	60	102	21	2 180	2 232	2 152	2 291	2 398	2 233	1 929	2 219	2 820	
alle 15 000	53	24	29	11	2 189	2 230	2 157	2 398	2 500	2 318	1 890	2 313	2 993	
15 000 - 74 999	98	33	65	10	2 165	2 246	2 127	2 233	2 342	2 182	1 976	2 167	2 594	
75 000 -	11	3	8	-	2 268	...	...	2 309	...	...	...	...	...	
Kuntayhtymät	12	7	5	1	2 376	...	...	2 450	...	...	...	...	...	
33707 Musiikkiopiston rehtori	33	18	15	-	3 294	3 380	3 189	3 294	3 380	3 189	2 800	3 316	3 667	
Kunnat	32	18	14	-	3 299	3 380	3 193	3 299	3 380	3 193	2 749	3 322	3 726	
Kuntayhtymät	1	-	1	-	...	...	...	...	...	...	...	...	...	
33706 Musiikkiterapeutti	19	10	9	9	2 059	2 095	2 022	2 059	2 095	2 022	...	...	...	
Kunnat	4	2	2	3	...	...	...	...	...	...	...	...	...	
Kuntayhtymät	15	8	7	6	2 059	2 116	2 003	2 059	2 116	2 003	...	...	...	
33735 Muusikko	10	9	1	1	2 409	...	...	2 409	...	...	...	...	...	
Kunnat	10	9	1	1	2 409	...	...	2 409	...	...	...	...	...	
33850 Myyjä	19	4	15	21	1 662	...	...	1 678	...	...	...	...	...	
Kunnat	13	4	9	20	1 664	...	...	1 687	...	...	...	...	...	
Kuntayhtymät	6	-	6	1	...	...	...	...	...	...	...	...	...	
33940 Myymälänhoitaja	17	-	17	-	1 716	-	1 716	1 717	-	1 717	...	...	...	
Kunnat	8	-	8	-	1 648	-	1 648	1 651	-	1 651	...	...	...	
Kuntayhtymät	9	-	9	-	1 767	-	1 767	1 767	-	1 767	...	...	...	
72345 Myyntineuvottelija	16	10	6	1	2 545	...	...	2 660	...	...	...	...	...	
Kunnat	16	10	6	1	2 545	...	...	2 660	...	...	...	...	...	
71862 Myyntipäällikkö	16	12	4	1	3 649	...	...	3 821	...	...	...	...	...	
Kunnat	14	12	2	1	3 730	...	...	3 926	...	...	...	...	...	
Kuntayhtymät	2	-	2	-	...	...	...	...	...	...	...	...	...	
73901 Myyntireskontranhoitaja	7	-	7	-	1 846	-	1 846	1 846	-	1 846	...	...	...	
Kunnat	6	-	6	-	1 869	-	1 869	1 869	-	1 869	...	...	...	
Kuntayhtymät	1	-	1	-	...	...	...	...	...	...	...	...	...	
34065 Myyntisihteeri	42	1	41	2	1 925	...	...	1 969	...	...	1 790	1 961	2 175	
Kunnat	37	1	36	1	1 916	...	...	1 967	...	...	1 790	1 962	2 175	
Kuntayhtymät	5	-	5	1	...	...	...	...	...	...	...	...	...	
73457 Neuropsykologi	41	3	38	13	2 793	...	...	2 793	...	...	2 460	2 882	3 004	
Kunnat	6	-	6	3	...	...	...	...	...	...	...	...	...	
Kuntayhtymät	35	3	32	10	2 790	...	...	2 790	...	...	2 466	2 868	3 004	
34360 Neuvoja	30	9	21	3	1 970	2 035	1 942	1 970	2 035	1 942	...	...	...	
Kunnat	23	7	16	1	2 026	2 116	1 987	2 026	2 116	1 987	...	...	...	
Kuntayhtymät	7	2	5	2	1 785	...	...	1 785	...	...	...	...	...	

**Kuntasektorin kuukausipalkkaisen henkilöstön lukumäärät, säännöllisen työajan keskiansiot, kokonaisansiot ammattinimikkeen, sukupuolen, kuntamuodon ja kunnan asukasluvun mukaan lokakuussa 2005**

*Antalet månadsavlönade inom den kommunala sektorn och deras medellön för ordinarie arbetstid och totallön i genomsnitt efter yrkesbeteckning, kön, kommuntyp och kommunens invånarantal i oktober 2005*

Ammattinimike Yrkesbeteckning	Lukumäärä - Antal				Säännöllisen työajan ansio, € Lön för ordinarie arbetstid, €			Keskimääräinen kokonaisansio, € Genomsnittlig totallön, €			Desiili - Decil		
	Koko- aikaiset Helltids- anställda	Miehet	Naiset	Osa- aikaiset Deltids- anställda	Yhteensä	Miehet	Naiset	Yhteensä	Miehet	Naiset	1.	5.	9.
		Män	Kvinnor		Totalt	Män	Kvinnor	Totalt	Män	Kvinnor			
73320 <b>Neuvottelupäällikkö</b>	6	3	3	1	5 322	...	...	5 322	...	...	...	...	...
Kunnat	-	-	-	1	...	...	...	...	...	...	...	...	...
Kuntayhtymät	6	3	3	-	5 322	...	...	5 322	...	...	...	...	...
34490 <b>Nosturinhoitaja</b>	7	7	-	-	2 330	2 330	-	2 394	2 394	-	...	...	...
Kunnat	7	7	-	-	2 330	2 330	-	2 394	2 394	-	...	...	...
34520 <b>Nosturinkuljettaja</b>	15	15	-	-	2 217	2 217	-	2 650	2 650	-	...	...	...
Kunnat	15	15	-	-	2 217	2 217	-	2 650	2 650	-	...	...	...
34525 <b>Nosturinkäyttäjä</b>	32	30	2	1	2 338	...	...	2 754	...	...	...	...	...
Kunnat	32	30	2	1	2 338	...	...	2 754	...	...	...	...	...
34570 <b>Nuohooja</b>	27	27	-	1	1 915	1 915	-	1 922	1 922	-	...	...	...
Kunnat	27	27	-	1	1 915	1 915	-	1 922	1 922	-	...	...	...
34630 <b>Nuor amanuessi</b>	-	-	-	8	...	...	...	...	...	...	...	...	...
Kuntayhtymät	-	-	-	8	...	...	...	...	...	...	...	...	...
34690 <b>Nuor ammattimies</b>	82	75	7	8	1 791	...	...	1 893	...	...	1 545	1 814	2 281
Kunnat	40	36	4	2	1 745	...	...	1 780	...	...	1 475	1 756	2 082
Kuntayhtymät	42	39	3	6	1 829	...	...	1 987	...	...	1 672	1 931	2 392
35390 <b>Nuor lehtori</b>	18	5	13	4	3 174	...	...	3 608	...	...	...	...	...
Kunnat	18	5	13	4	3 174	...	...	3 608	...	...	...	...	...
35387 <b>Nuorempi laitosmies</b>	6	6	-	-	1 608	1 608	-	1 644	1 644	-	...	...	...
Kunnat	6	6	-	-	1 608	1 608	-	1 644	1 644	-	...	...	...
71375 <b>Nuoriso-kulttuurisihteeri</b>	12	2	10	1	1 947	...	...	1 975	...	...	...	...	...
Kunnat	12	2	10	1	1 947	...	...	1 975	...	...	...	...	...
71186 <b>Nuoriso-liikuntas sihteeri</b>	8	3	5	-	1 992	...	...	1 992	...	...	...	...	...
Kunnat	8	3	5	-	1 992	...	...	1 992	...	...	...	...	...
36435 <b>Nuoriso-ohjaaja</b>	627	253	374	102	1 908	1 948	1 883	1 920	1 963	1 891	1 637	1 872	2 254
Kunnat	613	242	371	100	1 903	1 938	1 881	1 913	1 953	1 888	1 637	1 868	2 248
alle 15 000	113	38	75	21	1 834	1 844	1 828	1 843	1 868	1 829	1 575	1 791	2 247
15 000 - 74 999	211	75	136	44	1 856	1 858	1 856	1 864	1 863	1 864	1 653	1 838	2 093
75 000 -	289	129	160	35	1 960	2 008	1 923	1 973	2 025	1 933	1 695	1 911	2 311
Kuntayhtymät	14	11	3	2	2 156	...	...	2 209	...	...	...	...	...
36416 <b>Nuoriso-ohjaajajarjoittelija</b>	15	9	6	2	1 553	...	...	1 553	...	...	...	...	...
Kunnat	15	9	6	2	1 553	...	...	1 553	...	...	...	...	...
76234 <b>Nuoriso-ohjaajan apulainen</b>	1	1	-	5	...	...	...	...	...	...	...	...	...
Kunnat	1	1	-	5	...	...	...	...	...	...	...	...	...
71190 <b>Nuorisoasiainsihteeri</b>	5	2	3	1	...	...	...	...	...	...	...	...	...
Kunnat	5	2	3	1	...	...	...	...	...	...	...	...	...
36425 <b>Nuorisoasiamies</b>	7	4	3	-	1 924	...	...	1 924	...	...	...	...	...
Kunnat	7	4	3	-	1 924	...	...	1 924	...	...	...	...	...
36430 <b>Nuorisokodin johtaja</b>	9	5	4	-	2 663	...	...	2 663	...	...	...	...	...
Kunnat	9	5	4	-	2 663	...	...	2 663	...	...	...	...	...
71467 <b>Nuorisokodinohjaaja</b>	38	12	26	2	2 306	2 409	2 265	2 313	2 419	2 270	1 929	2 365	2 571
Kunnat	38	12	26	2	2 306	2 409	2 265	2 313	2 419	2 270	1 929	2 365	2 571
73071 <b>Nuorisonohjaaja</b>	65	24	41	5	1 924	1 942	1 914	1 929	1 951	1 917	1 738	1 874	2 173
Kunnat	65	24	41	5	1 924	1 942	1 914	1 929	1 951	1 917	1 738	1 874	2 173
36440 <b>Nuorisosihteeri</b>	100	28	72	10	2 099	2 107	2 096	2 103	2 107	2 101	1 792	2 079	2 473
Kunnat	100	28	72	10	2 099	2 107	2 096	2 103	2 107	2 101	1 792	2 079	2 473
alle 15 000	54	13	41	4	2 043	2 097	2 025	2 045	2 097	2 029	1 711	2 009	2 609
15 000 - 74 999	26	11	15	4	2 103	2 121	2 089	2 106	2 121	2 095	...	...	...
75 000 -	20	4	16	2	2 249	...	...	2 254	...	...	...	...	...
36409 <b>Nuorisotalon valvoja</b>	5	3	2	12	...	...	...	...	...	...	...	...	...
Kunnat	5	3	2	12	...	...	...	...	...	...	...	...	...
71911 <b>Nuorisotilan valvoja</b>	1	1	-	14	...	...	...	...	...	...	...	...	...
Kunnat	1	1	-	14	...	...	...	...	...	...	...	...	...
36446 <b>Nuorisotoimen ohjaaja</b>	5	3	2	1	...	...	...	...	...	...	...	...	...
Kunnat	5	3	2	1	...	...	...	...	...	...	...	...	...

**Kuntasektorin kuukausipalkkaisen henkilöstön lukumäärät, säännöllisen työajan keskiansiot, kokonaisansiot ammattinimikkeen, sukupuolen, kuntamuodon ja kunnan asukasluvun mukaan lokakuussa 2005**

*Antalet månadsavlönade inom den kommunala sektorn och deras medellön för ordinarie arbetstid och totallön i genomsnitt efter yrkesbeteckning, kön, kommuntyp och kommunens invånarantal i oktober 2005*

Ammattinimike Yrkesbeteckning	Lukumäärä - Antal				Säännöllisen työajan ansio, € Keskimääräinen kokonaisansio, € Lön för ordinarie arbetstid, € Genomsnittlig totallön, €								
	Koko- aikaiset Heltids- anställda	Miehet	Naiset	Osa- aikaiset Deltids- anställda	Yhteensä			Yhteensä			Desiili - Decil		
		Män	Kvinnor		Totalt	Män	Kvinnor	Totalt	Män	Kvinnor	1.	5.	9.
36445 Nuorisotoimenjohtaja	30	17	13	1	2 980	3 061	2 875	2 995	3 061	2 909	2 179	2 777	3 958
Kunnat	30	17	13	1	2 980	3 061	2 875	2 995	3 061	2 909	2 179	2 777	3 958
75775 Nuorisotyön koordinaattori	8	3	5	-	2 063	...	...	2 063	...	...	...	...	...
Kunnat	8	3	5	-	2 063	...	...	2 063	...	...	...	...	...
36451 Nuorisotyön ohjaaja	5	3	2	2	...	...	...	...	...	...	...	...	...
Kunnat	5	3	2	2	...	...	...	...	...	...	...	...	...
71640 Nuorisotyöntekijä	66	19	47	41	1 781	1 817	1 766	1 781	1 817	1 766	1 554	1 741	2 069
Kunnat	66	19	47	40	1 781	1 817	1 766	1 781	1 817	1 766	1 554	1 741	2 069
alle 15 000	21	2	19	7	1 742	...	...	1 742	...	...	...	...	...
15 000 - 74 999	10	3	7	3	1 865	...	...	1 865	...	...	...	...	...
75 000 -	35	14	21	30	1 786	1 817	1 765	1 786	1 817	1 765	1 620	1 733	2 069
Kuntayhtymät	-	-	-	1	...	...	...	...	...	...	...	...	...
36457 Nuotistonhoitaja	7	5	2	-	1 935	...	...	1 935	...	...	...	...	...
Kunnat	7	5	2	-	1 935	...	...	1 935	...	...	...	...	...
36458 Näytteenottaja	6	2	4	4	...	...	...	...	...	...	...	...	...
Kunnat	6	2	4	4	...	...	...	...	...	...	...	...	...
36470 Näyttelijä	172	87	85	2	2 284	2 304	2 264	2 288	2 307	2 268	1 947	2 289	2 613
Kunnat	159	82	77	2	2 286	2 301	2 270	2 290	2 304	2 274	1 947	2 290	2 638
alle 15 000	-	-	-	-	...	...	...	...	...	...	...	...	...
15 000 - 74 999	53	28	25	1	2 233	2 236	2 230	2 235	2 236	2 234	1 857	2 188	2 705
75 000 -	106	54	52	1	2 312	2 335	2 289	2 317	2 339	2 294	1 994	2 321	2 555
Kuntayhtymät	13	5	8	-	2 264	...	...	2 264	...	...	...	...	...
71684 Näyttelyvalvoja	15	4	11	12	2 048	...	...	2 048	...	...	...	...	...
Kunnat	15	4	11	12	2 048	...	...	2 048	...	...	...	...	...
36490 Näyttelysihteeri	8	1	7	2	2 076	...	...	2 076	...	...	...	...	...
Kunnat	8	1	7	2	2 076	...	...	2 076	...	...	...	...	...
36510 Näyttämöestari	27	26	1	-	2 288	2 288	-	2 363	2 363	-	...	...	...
Kunnat	26	25	1	-	2 294	2 294	-	2 372	2 372	-	...	...	...
Kuntayhtymät	1	1	-	-	...	...	...	...	...	...	...	...	...
36515 Näyttämö mies	45	44	1	-	1 814	...	...	1 865	...	...	1 600	1 791	2 235
Kunnat	41	40	1	-	1 797	...	...	1 853	...	...	1 600	1 779	2 208
Kuntayhtymät	4	4	-	-	...	...	...	...	...	...	...	...	...
71968 Näyttämö mies-puuseppä	17	16	1	-	2 021	...	...	2 137	...	...	...	...	...
Kunnat	17	16	1	-	2 021	...	...	2 137	...	...	...	...	...
36540 Obduktioapulainen	11	8	3	-	2 363	...	...	2 423	...	...	...	...	...
Kuntayhtymät	11	8	3	-	2 363	...	...	2 423	...	...	...	...	...
36610 Offsetmonistaja	10	5	5	-	1 743	...	...	1 743	...	...	...	...	...
Kunnat	9	5	4	-	1 749	...	...	1 749	...	...	...	...	...
Kuntayhtymät	1	-	1	-	...	...	...	...	...	...	...	...	...
36620 Offsetpainaja	19	8	11	2	1 817	1 824	1 812	1 817	1 824	1 812	...	...	...
Kunnat	17	7	10	2	1 815	1 817	1 814	1 815	1 817	1 814	...	...	...
Kuntayhtymät	2	1	1	-	...	...	...	...	...	...	...	...	...
36660 Ohjaaja	2 585	613	1 972	340	2 055	2 099	2 041	2 067	2 120	2 050	1 696	2 010	2 523
Kunnat	2 230	550	1 680	298	2 067	2 115	2 051	2 080	2 137	2 061	1 702	2 022	2 553
alle 15 000	342	68	274	53	1 929	1 864	1 945	1 936	1 879	1 951	1 668	1 891	2 231
15 000 - 74 999	608	115	493	68	2 090	2 057	2 098	2 102	2 082	2 107	1 697	2 065	2 581
75 000 -	1 280	367	913	177	2 092	2 178	2 057	2 107	2 201	2 069	1 708	2 061	2 574
Kuntayhtymät	355	63	292	42	1 976	1 953	1 981	1 982	1 966	1 986	1 678	1 960	2 336
71615 Ohjaaja (kehitysvammalaitoksessa)	99	11	88	21	2 001	2 088	1 991	2 004	2 112	1 991	1 676	1 973	2 285
Kunnat	99	11	88	20	2 001	2 088	1 991	2 004	2 112	1 991	1 676	1 973	2 285
alle 15 000	15	2	13	2	2 004	...	...	2 004	...	...	...	...	...
15 000 - 74 999	12	-	12	1	2 072	-	2 072	2 072	-	2 072	...	...	...
75 000 -	72	9	63	17	1 988	2 119	1 969	1 992	2 146	1 969	1 680	1 973	2 267
Kuntayhtymät	-	-	-	1	...	...	...	...	...	...	...	...	...

**Kuntasektorin kuukausipalkkaisen henkilöstön lukumäärät, säännöllisen työajan keskiansiot, kokonaisansiot ammattinimikkeen, sukupuolen, kuntamuodon ja kunnan asukasluvun mukaan lokakuussa 2005**

*Antalet månadsavlönade inom den kommunala sektorn och deras medellön för ordinarie arbetstid och totallön i genomsnitt efter yrkesbeteckning, kön, kommuntyp och kommunens invånarantal i oktober 2005*

Ammattinimike Yrkesbeteckning	Lukumäärä - Antal				Säännöllisen työajan ansio, € Lön för ordinarie arbetstid, €						Keskimääräinen kokonaisansio, € Genomsnittlig totallön, €		
	Koko- aikaiset Heltids- anställda	Miehet		Osa- aikaiset Deltids- anställda	Yhteensä Totalt	Miehet		Yhteensä Totalt	Miehet		Desiili - Decil		
		Män	Kvinnor			Män	Kvinnor		Män	Kvinnor	1.	5.	9.
71614 Ohjaaja (lastenhuoltolaitoksessa)	64	11	53	1	2 325	2 452	2 298	2 348	2 490	2 318	1 992	2 297	2 814
Kunnat	45	2	43	-	2 259	...	...	2 282	...	...	1 992	2 205	2 600
Kuntayhtymät	19	9	10	1	2 509	2 514	2 502	2 534	2 561	2 502	...	...	...
71613 Ohjaaja (nuorisohuoltolaitoksessa)	111	31	80	2	2 086	2 045	2 101	2 100	2 047	2 119	1 814	2 078	2 421
Kunnat	111	31	80	2	2 086	2 045	2 101	2 100	2 047	2 119	1 814	2 078	2 421
75 000 -	111	31	80	2	2 086	2 045	2 101	2 100	2 047	2 119	1 814	2 078	2 421
72251 Ohjaaja-esimies	6	3	3	-	1 918	...	...	1 918	...	...	...	...	...
Kunnat	6	3	3	-	1 918	...	...	1 918	...	...	...	...	...
36663 Ohjaaja-päivystäjä	26	12	14	2	2 153	2 300	2 040	2 163	2 323	2 040	...	...	...
Kunnat	9	4	5	2	2 052	...	...	2 052	...	...	...	...	...
Kuntayhtymät	17	8	9	-	2 218	2 440	2 052	2 235	2 479	2 052	...	...	...
36666 Ohjaaja-valvoja	9	1	8	6	1 664	...	...	1 664	...	...	...	...	...
Kunnat	8	-	8	6	1 620	-	1 620	1 620	-	1 620	...	...	...
Kuntayhtymät	1	1	-	-	...	...	...	...	...	...	...	...	...
36664 Ohjausapulainen	2	-	2	6	...	...	...	...	...	...	...	...	...
Kunnat	2	-	2	1	...	...	...	...	...	...	...	...	...
Kuntayhtymät	-	-	-	5	...	...	...	...	...	...	...	...	...
36672 Ohjaustoimitsija	3	-	3	7	...	...	...	...	...	...	...	...	...
Kunnat	3	-	3	7	...	...	...	...	...	...	...	...	...
73602 Ohjelmapäällikkö	13	6	7	-	3 543	3 492	3 587	3 543	3 492	3 587	...	...	...
Kunnat	4	1	3	-	...	...	...	...	...	...	...	...	...
Kuntayhtymät	9	5	4	-	3 511	...	...	3 511	...	...	...	...	...
36690 Ohjelmoija (atk)	10	8	2	3	2 000	...	...	2 066	...	...	...	...	...
Kunnat	6	5	1	1	1 915	...	...	1 915	...	...	...	...	...
Kuntayhtymät	4	3	1	2	...	...	...	...	...	...	...	...	...
37080 Ompelija	70	-	70	44	1 641	-	1 641	1 643	-	1 643	1 437	1 633	1 792
Kunnat	45	-	45	32	1 611	-	1 611	1 612	-	1 612	1 395	1 620	1 793
alle 15 000	2	-	2	12	...	...	...	...	...	...	...	...	...
15 000 - 74 999	12	-	12	8	1 667	-	1 667	1 670	-	1 670	...	...	...
75 000 -	31	-	31	12	1 609	-	1 609	1 609	-	1 609	...	...	...
Kuntayhtymät	25	-	25	12	1 693	-	1 693	1 697	-	1 697	...	...	...
37140 Operaattori	42	22	20	1	1 994	2 027	1 957	2 075	2 123	2 023	1 752	1 969	2 772
Kunnat	21	9	12	-	1 965	1 932	1 986	1 981	1 940	2 007	...	...	...
Kuntayhtymät	21	13	8	1	2 019	2 077	1 912	2 160	2 221	2 047	...	...	...
37230 Opettaja	355	203	152	230	3 029	3 020	3 040	3 037	3 022	3 057	2 306	3 071	3 675
Kunnat	33	7	26	6	2 164	2 266	2 140	2 236	2 287	2 224	1 832	2 111	2 873
alle 15 000	14	3	11	6	2 320	...	...	2 381	...	...	...	...	...
15 000 - 74 999	8	2	6	-	2 179	...	...	2 179	...	...	...	...	...
75 000 -	11	2	9	-	1 949	...	...	2 092	...	...	...	...	...
Kuntayhtymät	322	196	126	224	3 122	3 046	3 235	3 123	3 047	3 237	2 507	3 118	3 692
37303 Opetuksen avustaja	14	6	8	3	1 754	1 790	1 722	1 816	1 926	1 722	...	...	...
Kunnat	6	1	5	3	1 748	...	...	1 748	...	...	...	...	...
Kuntayhtymät	8	5	3	-	1 759	...	...	1 875	...	...	...	...	...
74839 Opetusalojohtaja	6	3	3	-	3 757	...	...	3 757	...	...	...	...	...
Kunnat	6	3	3	-	3 757	...	...	3 757	...	...	...	...	...
71192 Opetusasiain sihteeri	8	-	8	1	1 891	-	1 891	1 891	-	1 891	...	...	...
Kunnat	5	-	5	-	...	...	...	...	...	...	...	...	...
Kuntayhtymät	3	-	3	1	...	...	...	...	...	...	...	...	...
72767 Opetuskonsultti	7	2	5	-	...	...	...	...	...	...	...	...	...
Kunnat	7	2	5	-	...	...	...	...	...	...	...	...	...
37377 Opetuspäällikkö	18	7	11	-	3 992	3 957	4 013	4 011	3 957	4 046	...	...	...
Kunnat	17	7	10	-	4 005	3 957	4 037	4 005	3 957	4 037	...	...	...
Kuntayhtymät	1	-	1	-	...	...	...	...	...	...	...	...	...
37390 Opetustoimenjohtaja	14	8	6	1	4 835	5 009	4 602	4 835	5 009	4 602	...	...	...
Kunnat	14	8	6	1	4 835	5 009	4 602	4 835	5 009	4 602	...	...	...

**Kuntasektorin kuukausipalkkaisen henkilöstön lukumäärät, säännöllisen työajan keskiansiot, kokonaisansiot ammattinimikkeen, sukupuolen, kuntamuodon ja kunnan asukasluvun mukaan lokakuussa 2005**

*Antalet månadsavlönade inom den kommunala sektorn och deras medellön för ordinarie arbetstid och totallön i genomsnitt efter yrkesbeteckning, kön, kommuntyp och kommunens invånarantal i oktober 2005*

Ammattinimike Yrkesbeteckning	Lukumäärä - Antal				Säännöllisen työajan ansio, € Keskimääräinen kokonaisansio, € Lön för ordinarie arbetstid, € Genomsnittlig totallön, €									
	Koko- aikaiset Helltids- anställda	Miehet		Naiset	Osa- aikaiset Deltids- anställda	Yhteensä			Yhteensä			Desilli - Decil		
		Män	Kvinnor			Totalt	Män	Kvinnor	Totalt	Män	Kvinnor	1.	5.	9.
37413 <b>Opinto-ohjaaja</b>	<b>243</b>	<b>73</b>	<b>170</b>	<b>7</b>	<b>2 950</b>	<b>3 014</b>	<b>2 922</b>	<b>2 997</b>	<b>3 074</b>	<b>2 963</b>	<b>2 339</b>	<b>3 060</b>	<b>3 463</b>	
Kunnat	169	60	109	4	2 906	3 012	2 845	2 947	3 086	2 868	2 231	2 995	3 438	
alle 15 000	111	43	68	1	2 851	2 977	2 768	2 894	3 033	2 803	2 218	2 933	3 435	
15 000 - 74 999	44	10	34	2	3 014	3 200	2 956	3 031	3 260	2 959	2 404	3 105	3 433	
75 000 -	14	7	7	1	3 000	...	...	3 119	...	...	...	...	...	
Kuntayhtymät	74	13	61	3	3 045	3 023	3 050	3 103	3 023	3 121	2 513	3 133	3 463	
73669 <b>Opintoasiainsihteeri</b>	<b>9</b>	<b>-</b>	<b>9</b>	<b>2</b>	<b>1 752</b>	<b>-</b>	<b>1 752</b>	<b>1 760</b>	<b>-</b>	<b>1 760</b>	<b>...</b>	<b>...</b>	<b>...</b>	
Kuntayhtymät	9	-	9	2	1 752	-	1 752	1 760	-	1 760	...	...	...	
37410 <b>Opintoneuvoja</b>	<b>7</b>	<b>3</b>	<b>4</b>	<b>1</b>	<b>2 153</b>	<b>...</b>	<b>...</b>	<b>2 163</b>	<b>...</b>	<b>...</b>	<b>...</b>	<b>...</b>	<b>...</b>	
Kunnat	-	-	-	1	...	...	...	...	...	...	...	...	...	
Kuntayhtymät	7	3	4	-	2 153	...	...	2 163	...	...	...	...	...	
73680 <b>Opintosihtööri</b>	<b>280</b>	<b>1</b>	<b>279</b>	<b>20</b>	<b>1 845</b>	<b>...</b>	<b>...</b>	<b>1 849</b>	<b>...</b>	<b>...</b>	<b>1 670</b>	<b>1 821</b>	<b>2 033</b>	
Kunnat	108	-	108	10	1 791	-	1 791	1 791	-	1 791	1 656	1 790	1 911	
alle 15 000	1	-	1	-	...	...	...	...	...	...	...	...	...	
15 000 - 74 999	39	-	39	4	1 841	-	1 841	1 841	-	1 841	1 712	1 849	1 955	
75 000 -	68	-	68	6	1 758	-	1 758	1 758	-	1 758	1 639	1 772	1 849	
Kuntayhtymät	172	1	171	10	1 880	...	...	1 886	...	...	1 684	1 857	2 126	
71823 <b>Opintosuunnitelmiasihteeri</b>	<b>76</b>	<b>2</b>	<b>74</b>	<b>6</b>	<b>1 859</b>	<b>...</b>	<b>...</b>	<b>1 859</b>	<b>...</b>	<b>...</b>	<b>1 702</b>	<b>1 794</b>	<b>2 011</b>	
Kuntayhtymät	76	2	74	6	1 859	...	...	1 859	...	...	1 702	1 794	2 011	
74142 <b>Opistoisäntä</b>	<b>21</b>	<b>19</b>	<b>2</b>	<b>5</b>	<b>1 756</b>	<b>...</b>	<b>...</b>	<b>1 771</b>	<b>...</b>	<b>...</b>	<b>...</b>	<b>...</b>	<b>...</b>	
Kunnat	21	19	2	5	1 756	...	...	1 771	...	...	...	...	...	
71426 <b>Opiston sihteeri</b>	<b>33</b>	<b>2</b>	<b>31</b>	<b>2</b>	<b>1 815</b>	<b>...</b>	<b>...</b>	<b>1 823</b>	<b>...</b>	<b>...</b>	<b>1 663</b>	<b>1 840</b>	<b>1 997</b>	
Kunnat	24	2	22	1	1 756	...	...	1 768	...	...	...	...	...	
Kuntayhtymät	9	-	9	1	1 975	-	1 975	1 975	-	1 975	...	...	...	
75809 <b>Opistosihtööri</b>	<b>13</b>	<b>-</b>	<b>13</b>	<b>-</b>	<b>1 842</b>	<b>-</b>	<b>1 842</b>	<b>1 842</b>	<b>-</b>	<b>1 842</b>	<b>...</b>	<b>...</b>	<b>...</b>	
Kunnat	13	-	13	-	1 842	-	1 842	1 842	-	1 842	...	...	...	
37474 <b>Oppilaanohjauksen lehtori</b>	<b>100</b>	<b>35</b>	<b>65</b>	<b>2</b>	<b>2 862</b>	<b>2 858</b>	<b>2 864</b>	<b>2 889</b>	<b>2 858</b>	<b>2 907</b>	<b>2 384</b>	<b>2 946</b>	<b>3 346</b>	
Kunnat	100	35	65	2	2 862	2 858	2 864	2 889	2 858	2 907	2 384	2 946	3 346	
alle 15 000	66	27	39	1	2 880	2 938	2 839	2 886	2 938	2 850	2 384	2 994	3 247	
15 000 - 74 999	34	8	26	1	2 826	2 594	2 903	2 897	2 594	2 998	...	...	...	
71466 <b>Oppilaiden ohjaaja</b>	<b>12</b>	<b>2</b>	<b>10</b>	<b>21</b>	<b>1 866</b>	<b>...</b>	<b>...</b>	<b>1 869</b>	<b>...</b>	<b>...</b>	<b>...</b>	<b>...</b>	<b>...</b>	
Kunnat	8	1	7	21	1 931	-	1 931	1 935	-	1 935	...	...	...	
Kuntayhtymät	4	1	3	-	...	...	...	...	...	...	...	...	...	
37510 <b>Oppilasasuntolan hoitaja</b>	<b>7</b>	<b>-</b>	<b>7</b>	<b>3</b>	<b>1 882</b>	<b>-</b>	<b>1 882</b>	<b>1 960</b>	<b>-</b>	<b>1 960</b>	<b>...</b>	<b>...</b>	<b>...</b>	
Kunnat	-	-	-	1	...	...	...	...	...	...	...	...	...	
Kuntayhtymät	7	-	7	2	1 882	-	1 882	1 960	-	1 960	...	...	...	
72973 <b>Oppilashoitaja</b>	<b>41</b>	<b>2</b>	<b>39</b>	<b>4</b>	<b>1 789</b>	<b>...</b>	<b>...</b>	<b>1 789</b>	<b>...</b>	<b>...</b>	<b>1 631</b>	<b>1 817</b>	<b>1 919</b>	
Kunnat	41	2	39	4	1 789	...	...	1 789	...	...	1 631	1 817	1 919	
37540 <b>Oppilaskodin johtajatar</b>	<b>6</b>	<b>3</b>	<b>3</b>	<b>-</b>	<b>1 726</b>	<b>...</b>	<b>...</b>	<b>1 726</b>	<b>...</b>	<b>...</b>	<b>...</b>	<b>...</b>	<b>...</b>	
Kuntayhtymät	6	3	3	-	1 726	...	...	1 726	...	...	...	...	...	
37628 <b>Oppimateriaalikeskuksen hoitaja</b>	<b>9</b>	<b>3</b>	<b>6</b>	<b>1</b>	<b>1 992</b>	<b>...</b>	<b>...</b>	<b>1 992</b>	<b>...</b>	<b>...</b>	<b>...</b>	<b>...</b>	<b>...</b>	
Kunnat	8	3	5	1	1 984	...	...	1 984	...	...	...	...	...	
Kuntayhtymät	1	-	1	-	...	...	...	...	...	...	...	...	...	
74266 <b>Oppisopimusjohtaja</b>	<b>12</b>	<b>7</b>	<b>5</b>	<b>-</b>	<b>3 930</b>	<b>...</b>	<b>...</b>	<b>3 932</b>	<b>...</b>	<b>...</b>	<b>...</b>	<b>...</b>	<b>...</b>	
Kunnat	3	1	2	-	...	...	...	...	...	...	...	...	...	
Kuntayhtymät	9	6	3	-	3 950	...	...	3 952	...	...	...	...	...	
74379 <b>Oppisopimusneuvoja</b>	<b>6</b>	<b>-</b>	<b>6</b>	<b>1</b>	<b>2 124</b>	<b>-</b>	<b>2 124</b>	<b>2 124</b>	<b>-</b>	<b>2 124</b>	<b>...</b>	<b>...</b>	<b>...</b>	
Kunnat	3	-	3	1	...	...	...	...	...	...	...	...	...	
Kuntayhtymät	3	-	3	-	...	...	...	...	...	...	...	...	...	
73488 <b>Oppisopimussihtööri</b>	<b>7</b>	<b>-</b>	<b>7</b>	<b>-</b>	<b>1 756</b>	<b>-</b>	<b>1 756</b>	<b>1 756</b>	<b>-</b>	<b>1 756</b>	<b>...</b>	<b>...</b>	<b>...</b>	
Kunnat	4	-	4	-	...	...	...	...	...	...	...	...	...	
Kuntayhtymät	3	-	3	-	...	...	...	...	...	...	...	...	...	
71507 <b>Orientalin vaiheen lääkäri</b>	<b>6</b>	<b>1</b>	<b>5</b>	<b>-</b>	<b>...</b>	<b>...</b>	<b>...</b>	<b>...</b>	<b>...</b>	<b>...</b>	<b>...</b>	<b>...</b>	<b>...</b>	
Kuntayhtymät	6	1	5	-	...	...	...	...	...	...	...	...	...	

Kuntasektorin kuukausipalkkaisen henkilöstön lukumäärät, säännöllisen työajan keskiansiot, kokonaisansiot ammattinimikkeen, sukupuolen, kuntamuodon ja kunnan asukasluvun mukaan lokakuussa 2005

Antalet månadsavlönade inom den kommunala sektorn och deras medellön för ordinarie arbetstid och totallönen i genomsnitt efter yrkesbeteckning, kön, kommuntyp och kommunens invånarantal i oktober 2005

Ammattinimike Yrkesbeteckning	Lukumäärä - Antal				Säännöllisen työajan ansio, € Lön för ordinarie arbetstid, €						Keskimääräinen kokonaisansio, € Genomsnittlig totallön, €					
	Koko- aikaiset Hellids- anställda	Miehet		Naiset	Osa- aikaiset Deltids- anställda	Yhteensä Totalt	Miehet		Naiset	Yhteensä Totalt	Miehet		Naiset	Desiili - Decil		
		Män	Kvinnor	Kvinnor			Män	Kvinnor	Män		Kvinnor	Kvinnor	1.	5.	9.	
37413 Opinto-ohjaaja	243	73	170	7	2 950	3 014	2 922	2 997	3 074	2 963	2 339	3 060	3 463			
Kunnat	169	60	109	4	2 906	3 012	2 845	2 947	3 086	2 868	2 231	2 995	3 438			
alle 15 000	111	43	68	1	2 851	2 977	2 768	2 894	3 033	2 803	2 218	2 933	3 435			
15 000 - 74 999	44	10	34	2	3 014	3 200	2 956	3 031	3 260	2 959	2 404	3 105	3 433			
75 000 -	14	7	7	1	3 000	...	...	3 119	...	...	...	...	...			
Kuntayhtymät	74	13	61	3	3 045	3 023	3 050	3 103	3 023	3 121	2 513	3 133	3 463			
73669 Opintoasiainsihteeri	9	-	9	2	1 752	-	1 752	1 760	-	1 760	...	...	...			
Kuntayhtymät	9	-	9	2	1 752	-	1 752	1 760	-	1 760	...	...	...			
37410 Opintoneuvoja	7	3	4	1	2 153	...	...	2 163	...	...	...	...	...			
Kunnat	-	-	-	1	...	...	...	...	...	...	...	...	...			
Kuntayhtymät	7	3	4	-	2 153	...	...	2 163	...	...	...	...	...			
73680 Opintosihtööri	280	1	279	20	1 845	...	...	1 849	...	...	1 670	1 821	2 033			
Kunnat	108	-	108	10	1 791	-	1 791	1 791	-	1 791	1 656	1 790	1 911			
alle 15 000	1	-	1	-	...	...	...	...	...	...	...	...	...			
15 000 - 74 999	39	-	39	4	1 841	-	1 841	1 841	-	1 841	1 712	1 849	1 955			
75 000 -	68	-	68	6	1 758	-	1 758	1 758	-	1 758	1 639	1 772	1 849			
Kuntayhtymät	172	1	171	10	1 880	...	...	1 886	...	...	1 684	1 857	2 126			
71823 Opintosuunnitelmansihteeri	76	2	74	6	1 859	...	...	1 859	...	...	1 702	1 794	2 011			
Kuntayhtymät	76	2	74	6	1 859	...	...	1 859	...	...	1 702	1 794	2 011			
74142 Opistoisäntä	21	19	2	5	1 756	...	...	1 771	...	...	...	...	...			
Kunnat	21	19	2	5	1 756	...	...	1 771	...	...	...	...	...			
71426 Opiston sihteeri	33	2	31	2	1 815	...	...	1 823	...	...	1 663	1 840	1 997			
Kunnat	24	2	22	1	1 756	...	...	1 768	...	...	...	...	...			
Kuntayhtymät	9	-	9	1	1 975	-	1 975	1 975	-	1 975	...	...	...			
75809 Opistosihtööri	13	-	13	-	1 842	-	1 842	1 842	-	1 842	...	...	...			
Kunnat	13	-	13	-	1 842	-	1 842	1 842	-	1 842	...	...	...			
37474 Oppilaanohjauksen lehtori	100	35	65	2	2 862	2 858	2 864	2 889	2 858	2 907	2 384	2 946	3 346			
Kunnat	100	35	65	2	2 862	2 858	2 864	2 889	2 858	2 907	2 384	2 946	3 346			
alle 15 000	66	27	39	1	2 880	2 938	2 839	2 886	2 938	2 850	2 384	2 994	3 247			
15 000 - 74 999	34	8	26	1	2 826	2 594	2 903	2 897	2 594	2 998	...	...	...			
71466 Oppilaiden ohjaaja	12	2	10	21	1 866	...	...	1 869	...	...	...	...	...			
Kunnat	8	1	7	21	1 931	-	1 931	1 935	-	1 935	...	...	...			
Kuntayhtymät	4	1	3	-	...	...	...	...	...	...	...	...	...			
37510 Oppilasasuntolan hoitaja	7	-	7	3	1 882	-	1 882	1 960	-	1 960	...	...	...			
Kunnat	-	-	-	1	...	...	...	...	...	...	...	...	...			
Kuntayhtymät	7	-	7	2	1 882	-	1 882	1 960	-	1 960	...	...	...			
72973 Oppilashoitaja	41	2	39	4	1 789	...	...	1 789	...	...	1 631	1 817	1 919			
Kunnat	41	2	39	4	1 789	...	...	1 789	...	...	1 631	1 817	1 919			
37540 Oppilaskodin johtajatar	6	3	3	-	1 726	...	...	1 726	...	...	...	...	...			
Kuntayhtymät	6	3	3	-	1 726	...	...	1 726	...	...	...	...	...			
37628 Oppimateriaalikeskuksen hoitaja	9	3	6	1	1 992	...	...	1 992	...	...	...	...	...			
Kunnat	8	3	5	1	1 984	...	...	1 984	...	...	...	...	...			
Kuntayhtymät	1	-	1	-	...	...	...	...	...	...	...	...	...			
74266 Oppisopimusjohtaja	12	7	5	-	3 930	...	...	3 932	...	...	...	...	...			
Kunnat	3	1	2	-	...	...	...	...	...	...	...	...	...			
Kuntayhtymät	9	6	3	-	3 950	...	...	3 952	...	...	...	...	...			
74379 Oppisopimusneuvoja	6	-	6	1	2 124	-	2 124	2 124	-	2 124	...	...	...			
Kunnat	3	-	3	1	...	...	...	...	...	...	...	...	...			
Kuntayhtymät	3	-	3	-	...	...	...	...	...	...	...	...	...			
73488 Oppisopimussihteeri	7	-	7	-	1 756	-	1 756	1 756	-	1 756	...	...	...			
Kunnat	4	-	4	-	...	...	...	...	...	...	...	...	...			
Kuntayhtymät	3	-	3	-	...	...	...	...	...	...	...	...	...			
71507 Orientoivan vaiheen lääkäri	6	1	5	-	...	...	...	...	...	...	...	...	...			
Kuntayhtymät	6	1	5	-	...	...	...	...	...	...	...	...	...			

**Kuntasektorin kuukausipalkkaisen henkilöstön lukumäärät, säännöllisen työajan keskiansiot, kokonaisansiot ammattinimikkeen, sukupuolen, kuntamuodon ja kunnan asukasluvun mukaan lokakuussa 2005**

*Antalet månadsavlönade inom den kommunala sektorn och deras medellön för ordinarie arbetstid och totallönen i genomsnitt efter yrkesbeteckning, kön, kommuntyp och kommunens invånarantal i oktober 2005*

Ammattinimike Yrkesbeteckning	Lukumäärä - Antal				Säännöllisen työajan ansio, € Lön för ordinarie arbetstid, €						Keskimääräinen kokonaisansio, € Genomsnittlig totallön, €		
	Koko- aikaiset Helltids- anställda	Miehet Män	Naiset Kvinnor	Osa- aikaiset Deltids- anställda	Yhteensä Totalt	Miehet Män	Naiset Kvinnor	Yhteensä Totalt	Miehet Män	Naiset Kvinnor	Desilli - Decil		
											1.	5.	9.
<b>38070 Osastonyllääkäri</b>	<b>561</b>	<b>372</b>	<b>189</b>	<b>70</b>	<b>6 374</b>	<b>6 521</b>	<b>6 074</b>	<b>7 821</b>	<b>7 970</b>	<b>7 518</b>	<b>5 629</b>	<b>7 257</b>	<b>10 752</b>
Kunnat	3	3	-	-	...	...	...	...	...	...	...	...	...
75 000 -	3	3	-	-	...	...	...	...	...	...	...	...	...
Kuntayhtymät	558	369	189	70	6 378	6 530	6 074	7 826	7 979	7 518	5 629	7 275	10 752
<b>38100 Osastopäällikkö</b>	<b>78</b>	<b>33</b>	<b>45</b>	<b>5</b>	<b>3 835</b>	<b>4 224</b>	<b>3 529</b>	<b>3 851</b>	<b>4 247</b>	<b>3 539</b>	<b>2 773</b>	<b>3 706</b>	<b>5 999</b>
Kunnat	72	30	42	5	3 634	4 032	3 328	3 652	4 058	3 339	2 745	3 465	4 640
Kuntayhtymät	6	3	3	-	6 141	...	...	6 141	...	...	...	...	...
<b>38160 Osastosihtööri</b>	<b>456</b>	<b>8</b>	<b>448</b>	<b>43</b>	<b>1 967</b>	<b>2 207</b>	<b>1 962</b>	<b>1 984</b>	<b>2 207</b>	<b>1 979</b>	<b>1 786</b>	<b>1 925</b>	<b>2 239</b>
Kunnat	284	8	276	30	2 019	2 207	2 013	2 031	2 207	2 026	1 793	1 979	2 315
alle 15 000	108	5	103	13	1 993	...	...	1 995	...	...	1 780	1 979	2 215
15 000 - 74 999	88	1	87	7	1 946	...	...	1 954	...	...	1 781	1 911	2 110
75 000 -	88	2	86	10	2 124	...	...	2 153	...	...	1 863	2 044	2 659
Kuntayhtymät	172	-	172	13	1 875	-	1 875	1 900	-	1 900	1 752	1 866	2 162
<b>38290 Ostaja</b>	<b>39</b>	<b>9</b>	<b>30</b>	<b>2</b>	<b>2 142</b>	<b>2 024</b>	<b>2 179</b>	<b>2 153</b>	<b>2 028</b>	<b>2 192</b>	<b>1 817</b>	<b>2 106</b>	<b>2 624</b>
Kunnat	26	7	19	1	2 099	2 004	2 134	2 115	2 010	2 154	...	...	...
Kuntayhtymät	13	2	11	1	2 234	...	...	2 235	...	...	...	...	...
<b>73902 Ostoreskontranhoitaja</b>	<b>9</b>	<b>-</b>	<b>9</b>	<b>-</b>	<b>1 850</b>	<b>-</b>	<b>1 850</b>	<b>1 850</b>	<b>-</b>	<b>1 850</b>	<b>...</b>	<b>...</b>	<b>...</b>
Kunnat	9	-	9	-	1 850	-	1 850	1 850	-	1 850	...	...	...
<b>38304 Ostosihtööri</b>	<b>6</b>	<b>1</b>	<b>5</b>	<b>1</b>	<b>1 911</b>	<b>...</b>	<b>...</b>	<b>1 928</b>	<b>...</b>	<b>...</b>	<b>...</b>	<b>...</b>	<b>...</b>
Kunnat	6	1	5	1	1 911	...	...	1 928	...	...	...	...	...
<b>74913 Paikkatietoinsinööri</b>	<b>22</b>	<b>19</b>	<b>3</b>	<b>-</b>	<b>2 917</b>	<b>...</b>	<b>...</b>	<b>2 917</b>	<b>...</b>	<b>...</b>	<b>...</b>	<b>...</b>	<b>...</b>
Kunnat	22	19	3	-	2 917	...	...	2 917	...	...	...	...	...
<b>75112 Paikkatietokäsittelijä</b>	<b>43</b>	<b>2</b>	<b>41</b>	<b>3</b>	<b>1 772</b>	<b>...</b>	<b>...</b>	<b>1 772</b>	<b>...</b>	<b>...</b>	<b>1 668</b>	<b>1 755</b>	<b>1 898</b>
Kunnat	43	2	41	3	1 772	...	...	1 772	...	...	1 668	1 755	1 898
<b>74467 Paikkatietosuunnittelija</b>	<b>19</b>	<b>16</b>	<b>3</b>	<b>1</b>	<b>2 475</b>	<b>...</b>	<b>...</b>	<b>2 475</b>	<b>...</b>	<b>...</b>	<b>...</b>	<b>...</b>	<b>...</b>
Kunnat	18	15	3	1	2 475	...	...	2 475	...	...	...	...	...
Kuntayhtymät	1	1	-	-	...	...	...	...	...	...	...	...	...
<b>73882 Pajatyöntekijä</b>	<b>2</b>	<b>1</b>	<b>1</b>	<b>85</b>	<b>...</b>	<b>...</b>	<b>...</b>	<b>...</b>	<b>...</b>	<b>...</b>	<b>...</b>	<b>...</b>	<b>...</b>
Kunnat	1	-	1	63	...	...	...	...	...	...	...	...	...
Kuntayhtymät	1	1	-	22	...	...	...	...	...	...	...	...	...
<b>73832 Pakolaisohjaaja</b>	<b>11</b>	<b>3</b>	<b>8</b>	<b>1</b>	<b>1 785</b>	<b>...</b>	<b>...</b>	<b>1 797</b>	<b>...</b>	<b>...</b>	<b>...</b>	<b>...</b>	<b>...</b>
Kunnat	11	3	8	1	1 785	...	...	1 797	...	...	...	...	...
<b>72871 Pakolaissihtööri</b>	<b>8</b>	<b>2</b>	<b>6</b>	<b>1</b>	<b>2 343</b>	<b>...</b>	<b>...</b>	<b>2 343</b>	<b>...</b>	<b>...</b>	<b>...</b>	<b>...</b>	<b>...</b>
Kunnat	8	2	6	1	2 343	...	...	2 343	...	...	...	...	...
<b>72536 Pakolaistyöntekijä</b>	<b>11</b>	<b>4</b>	<b>7</b>	<b>-</b>	<b>1 990</b>	<b>...</b>	<b>...</b>	<b>2 009</b>	<b>...</b>	<b>...</b>	<b>...</b>	<b>...</b>	<b>...</b>
Kunnat	11	4	7	-	1 990	...	...	2 009	...	...	...	...	...
<b>38620 Palkanlaskentapäällikkö</b>	<b>9</b>	<b>2</b>	<b>7</b>	<b>-</b>	<b>3 095</b>	<b>...</b>	<b>...</b>	<b>3 214</b>	<b>...</b>	<b>...</b>	<b>...</b>	<b>...</b>	<b>...</b>
Kunnat	8	2	6	-	3 020	...	...	3 153	...	...	...	...	...
Kuntayhtymät	1	-	1	-	...	...	...	...	...	...	...	...	...
<b>38625 Palkanlaskentasihtööri</b>	<b>19</b>	<b>-</b>	<b>19</b>	<b>2</b>	<b>2 220</b>	<b>-</b>	<b>2 220</b>	<b>2 336</b>	<b>-</b>	<b>2 336</b>	<b>...</b>	<b>...</b>	<b>...</b>
Kunnat	17	-	17	1	2 209	-	2 209	2 337	-	2 337	...	...	...
Kuntayhtymät	2	-	2	1	...	...	...	...	...	...	...	...	...
<b>38630 Palkanlaskija</b>	<b>609</b>	<b>18</b>	<b>591</b>	<b>45</b>	<b>1 918</b>	<b>1 884</b>	<b>1 919</b>	<b>1 937</b>	<b>1 926</b>	<b>1 937</b>	<b>1 799</b>	<b>1 906</b>	<b>2 100</b>
Kunnat	485	15	470	38	1 907	1 845	1 909	1 919	1 869	1 921	1 788	1 900	2 061
alle 15 000	232	7	225	14	1 940	...	...	1 950	...	...	1 821	1 921	2 093
15 000 - 74 999	113	4	109	10	1 910	...	...	1 920	...	...	1 801	1 904	2 050
75 000 -	140	4	136	14	1 854	...	...	1 869	...	...	1 746	1 850	1 977
Kuntayhtymät	124	3	121	7	1 957	...	...	2 004	...	...	1 831	1 949	2 222
<b>38640 Paikka-asiain hoitaja</b>	<b>15</b>	<b>-</b>	<b>15</b>	<b>2</b>	<b>2 057</b>	<b>-</b>	<b>2 057</b>	<b>2 107</b>	<b>-</b>	<b>2 107</b>	<b>...</b>	<b>...</b>	<b>...</b>
Kunnat	15	-	15	2	2 057	-	2 057	2 107	-	2 107	...	...	...
<b>38660 Paikkakirjanpitäjä</b>	<b>209</b>	<b>6</b>	<b>203</b>	<b>16</b>	<b>1 932</b>	<b>1 978</b>	<b>1 930</b>	<b>1 944</b>	<b>1 978</b>	<b>1 942</b>	<b>1 812</b>	<b>1 909</b>	<b>2 135</b>
Kunnat	183	6	177	16	1 918	1 978	1 916	1 927	1 978	1 926	1 812	1 893	2 129
alle 15 000	82	5	77	9	1 988	...	...	1 992	...	...	1 845	1 979	2 162
15 000 - 74 999	6	-	6	-	...	...	...	...	...	...	...	...	...
75 000 -	95	1	94	7	1 858	...	...	1 872	...	...	1 770	1 887	1 986
Kuntayhtymät	26	-	26	-	2 027	-	2 027	2 056	-	2 056	...	...	...

Kuntasektorin kuukausipalkkaisen henkilöstön lukumäärät, säännöllisen työajan keskiansiot, kokonaisansiot ammattinimikkeen, sukupuolen, kuntamuodon ja kunnan asukasluvun mukaan lokakuussa 2005

Antalet månadsavlönade inom den kommunala sektorn och deras medellön för ordinarie arbetstid och totallön i genomsnitt efter yrkesbeteckning, kön, kommuntyp och kommunens invånarantal i oktober 2005

Ammattinimike Yrkesbeteckning	Lukumäärä - Antal				Säännöllisen työajan ansio, € Keskimääräinen kokonaisansio, € Lön för ordinarie arbetstid, € Genomsnittlig totallön, €												
	Koko- aikaiset Heltids- anställda	Miehet		Naiset	Osa- aikaiset Deltids- anställda	Yhteensä			Miehet			Naiset			Desilli - Decil		
		Män	Kvinnor	Totalt		Män	Kvinnor	Totalt	Män	Kvinnor	Totalt	1.	5.	9.			
<b>36685 Palkkikirjanpitäjä-palkanlaskija</b>	<b>8</b>	<b>1</b>	<b>7</b>	<b>2</b>	<b>1 984</b>	-	<b>1 984</b>	<b>1 984</b>	-	<b>1 984</b>	...	...	...				
Kunnat	8	1	7	2	1 984	-	1 984	1 984	-	1 984	...	...	...				
<b>38740 Palkkasihteeri</b>	<b>691</b>	<b>13</b>	<b>678</b>	<b>61</b>	<b>1 956</b>	<b>1 893</b>	<b>1 957</b>	<b>1 967</b>	<b>1 893</b>	<b>1 968</b>	<b>1 822</b>	<b>1 937</b>	<b>2 137</b>				
Kunnat	529	13	516	46	1 938	1 893	1 939	1 942	1 893	1 944	1 820	1 934	2 079				
alle 15 000	157	3	154	8	1 952	...	...	1 955	...	...	1 831	1 954	2 097				
15 000 - 74 999	208	4	204	19	1 917	...	...	1 923	...	...	1 791	1 897	2 072				
75 000 -	164	6	158	19	1 952	1 895	1 954	1 954	1 895	1 957	1 870	1 936	2 066				
Kuntayhtymät	162	-	162	15	2 013	-	2 013	2 046	-	2 046	1 839	2 017	2 314				
<b>38805 Paloesimies</b>	<b>356</b>	<b>356</b>	-	<b>1</b>	<b>2 770</b>	<b>2 770</b>	-	<b>2 934</b>	<b>2 934</b>	-	<b>2 463</b>	<b>2 900</b>	<b>3 443</b>				
Kunnat	352	352	-	1	2 770	2 770	-	2 934	2 934	-	2 463	2 899	3 443				
alle 15 000	7	7	-	-	2 990	2 990	-	3 181	3 181	-	...	...	...				
15 000 - 74 999	102	102	-	1	2 631	2 631	-	2 889	2 889	-	2 174	2 922	3 425				
75 000 -	243	243	-	-	2 824	2 824	-	2 947	2 947	-	2 544	2 894	3 461				
Kuntayhtymät	4	4	-	-	...	...	...	...	...	...	...	...	...				
<b>38820 Palokalustonhoitaja</b>	<b>4</b>	<b>4</b>	-	<b>2</b>	...	...	...	...	...	...	...	...	...				
Kunnat	4	4	-	2	...	...	...	...	...	...	...	...	...				
<b>38840 Palomestari</b>	<b>294</b>	<b>292</b>	<b>2</b>	<b>2</b>	<b>2 966</b>	...	...	<b>3 447</b>	...	...	<b>2 564</b>	<b>3 391</b>	<b>4 367</b>				
Kunnat	284	282	2	2	2 945	...	...	3 438	...	...	2 556	3 369	4 371				
alle 15 000	10	10	-	-	2 953	2 953	-	3 932	3 932	-	...	...	...				
15 000 - 74 999	124	122	2	1	2 827	...	...	3 419	...	...	2 526	3 287	4 590				
75 000 -	150	150	-	1	3 044	3 044	-	3 420	3 420	-	2 732	3 407	4 150				
Kuntayhtymät	10	10	-	-	3 610	3 610	-	3 713	3 713	-	...	...	...				
<b>38870 Palomies</b>	<b>2 220</b>	<b>2 213</b>	<b>7</b>	<b>6</b>	<b>2 337</b>	<b>2 338</b>	<b>2 183</b>	<b>2 468</b>	<b>2 469</b>	<b>2 243</b>	<b>2 062</b>	<b>2 461</b>	<b>2 860</b>				
Kunnat	2 092	2 085	7	6	2 334	2 335	2 183	2 466	2 467	2 243	2 051	2 460	2 876				
alle 15 000	67	67	-	-	2 374	2 374	-	2 597	2 597	-	2 077	2 636	3 004				
15 000 - 74 999	611	607	4	5	2 287	...	...	2 440	...	...	1 795	2 471	2 933				
75 000 -	1 414	1 411	3	1	2 353	...	...	2 471	...	...	2 117	2 455	2 836				
Kuntayhtymät	128	128	-	-	2 392	2 392	-	2 501	2 501	-	2 177	2 491	2 798				
<b>76211 Palomies-ensihoitaja</b>	<b>9</b>	<b>9</b>	-	-	<b>2 679</b>	<b>2 679</b>	-	<b>2 853</b>	<b>2 853</b>	-	...	...	...				
Kunnat	9	9	-	-	2 679	2 679	-	2 853	2 853	-	...	...	...				
<b>71202 Palomies-sairaankuljettaja</b>	<b>194</b>	<b>181</b>	<b>13</b>	-	<b>2 326</b>	<b>2 355</b>	<b>1 933</b>	<b>2 507</b>	<b>2 538</b>	<b>2 077</b>	<b>2 055</b>	<b>2 496</b>	<b>2 911</b>				
Kunnat	194	181	13	-	2 326	2 355	1 933	2 507	2 538	2 077	2 055	2 496	2 911				
alle 15 000	11	9	2	-	...	...	...	...	...	...	...	...	...				
15 000 - 74 999	107	106	1	-	2 369	2 369	-	2 540	2 540	-	2 120	2 536	2 917				
75 000 -	76	66	10	-	2 265	2 313	1 963	2 429	2 494	2 023	1 992	2 419	2 825				
<b>38900 Palopäällikkö</b>	<b>108</b>	<b>108</b>	-	<b>1</b>	<b>3 103</b>	<b>3 103</b>	-	<b>3 771</b>	<b>3 771</b>	-	<b>2 997</b>	<b>3 663</b>	<b>4 757</b>				
Kunnat	101	101	-	1	3 090	3 090	-	3 782	3 782	-	2 997	3 709	4 742				
alle 15 000	16	16	-	1	2 992	2 992	-	4 254	4 254	-	...	...	...				
15 000 - 74 999	29	29	-	-	3 246	3 246	-	3 665	3 665	-	...	...	...				
75 000 -	56	56	-	-	3 034	3 034	-	3 715	3 715	-	2 997	3 744	4 303				
Kuntayhtymät	7	7	-	-	3 278	3 278	-	3 626	3 626	-	...	...	...				
<b>38904 Palopäällikkö-vss-päällikkö</b>	<b>10</b>	<b>10</b>	-	<b>1</b>	<b>2 891</b>	<b>2 891</b>	-	<b>3 664</b>	<b>3 664</b>	-	...	...	...				
Kunnat	10	10	-	1	2 891	2 891	-	3 664	3 664	-	...	...	...				
<b>38930 Palotarkastaja</b>	<b>181</b>	<b>158</b>	<b>23</b>	<b>12</b>	<b>2 492</b>	<b>2 508</b>	<b>2 390</b>	<b>2 745</b>	<b>2 798</b>	<b>2 400</b>	<b>2 233</b>	<b>2 580</b>	<b>3 473</b>				
Kunnat	174	152	22	12	2 490	2 506	2 382	2 753	2 809	2 392	2 233	2 584	3 498				
alle 15 000	4	4	-	1	...	...	...	...	...	...	...	...	...				
15 000 - 74 999	64	58	6	4	2 458	2 497	2 090	2 895	2 981	2 094	2 171	2 601	4 284				
75 000 -	106	90	16	7	2 509	2 512	2 491	2 653	2 682	2 504	2 279	2 563	3 164				
Kuntayhtymät	7	6	1	-	2 539	...	...	2 559	...	...	...	...	...				
<b>71204 Palotarkastusmies</b>	<b>10</b>	<b>10</b>	-	-	<b>1 766</b>	<b>1 766</b>	-	<b>2 096</b>	<b>2 096</b>	-	...	...	...				
Kunnat	10	10	-	-	1 766	1 766	-	2 096	2 096	-	...	...	...				
<b>76333 Palvelualueen päällikkö</b>	<b>6</b>	-	<b>6</b>	-	<b>3 109</b>	-	<b>3 109</b>	<b>3 109</b>	-	<b>3 109</b>	...	...	...				
Kunnat	6	-	6	-	3 109	-	3 109	3 109	-	3 109	...	...	...				
<b>73731 Palvelualuepäällikkö</b>	<b>9</b>	-	<b>9</b>	-	<b>2 609</b>	-	<b>2 609</b>	<b>2 609</b>	-	<b>2 609</b>	...	...	...				
Kunnat	9	-	9	-	2 609	-	2 609	2 609	-	2 609	...	...	...				
<b>75586 Palveluavustaja</b>	<b>8</b>	-	<b>8</b>	-	<b>1 486</b>	-	<b>1 486</b>	<b>1 486</b>	-	<b>1 486</b>	...	...	...				
Kunnat	8	-	8	-	1 486	-	1 486	1 486	-	1 486	...	...	...				

Kuntasektorin kuukausipalkkaisen henkilöstön lukumäärät, säännöllisen työajan keskiansiot, kokonaisansiot ammattinimikkeen, sukupuolen, kuntamuodon ja kunnan asukasluvun mukaan lokakuussa 2005

Antalet månadsavlönade inom den kommunala sektorn och deras medellön för ordinarie arbetstid och totallön i genomsnitt efter yrkesbeteckning, kön, kommuntyp och kommunens invånarantal i oktober 2005

Ammattinimike Yrkesbeteckning	Lukumäärä - Antal				Säännöllisen työajan ansio, € Keskimääräinen kokonaisansio, €								
	Koko- aikaiset Hellitids- anställda	Miehet		Osa- aikaiset Deltids- anställda	Lön för ordinarie arbetstid, €			Genomsnittlig totallön, €			Desiili - Decil		
		Män	Kvinnor		Yhteensä	Miehet	Kvinnor	Yhteensä	Män	Kvinnor	1.	5.	9.
73109 Palveluesimies	50	11	39	2	2 154	2 338	2 103	2 183	2 399	2 123	1 969	2 128	2 420
Kunnat	36	9	27	2	2 152	2 288	2 107	2 191	2 356	2 136	1 972	2 151	2 420
Kuntayhtymät	14	2	12	-	2 160	...	...	2 165	...	...	...	...	...
72698 Palvelujohtaja	36	10	26	-	3 738	3 846	3 691	3 738	3 846	3 691	2 858	3 760	4 070
Kunnat	20	5	15	-	3 734	...	...	3 734	...	...	...	...	...
Kuntayhtymät	16	5	11	-	3 742	...	...	3 742	...	...	...	...	...
72114 Palvelukeskuksen johtaja	24	2	22	2	2 497	...	...	2 523	...	...	...	...	...
Kunnat	24	2	22	1	2 497	...	...	2 523	...	...	...	...	...
Kuntayhtymät	-	-	-	1	...	...	...	...	...	...	...	...	...
71205 Palvelukeskusapulainen	21	1	20	7	1 632	-	1 632	1 632	-	1 632	...	...	...
Kunnat	21	1	20	7	1 632	-	1 632	1 632	-	1 632	...	...	...
72534 Palvelukeskustyöntekijä	5	-	5	9	...	...	...	...	...	...	...	...	...
Kunnat	5	-	5	9	...	...	...	...	...	...	...	...	...
72864 Palveluneuvoja	135	15	120	13	1 830	1 763	1 838	1 858	1 785	1 866	1 696	1 844	2 052
Kunnat	117	13	104	11	1 818	1 691	1 832	1 851	1 717	1 866	1 656	1 840	2 034
alle 15 000	9	-	9	1	1 872	-	1 872	1 872	-	1 872	...	...	...
15 000 - 74 999	28	4	24	3	1 775	...	...	1 775	...	...	...	...	...
75 000 -	80	9	71	7	1 825	1 701	1 840	1 871	1 733	1 888	1 703	1 848	2 096
Kuntayhtymät	18	2	16	2	1 899	...	...	1 899	...	...	...	...	...
74519 Palveluohjaaja	137	13	124	12	1 974	2 044	1 966	1 977	2 044	1 969	1 781	1 942	2 186
Kunnat	126	11	115	11	1 966	2 005	1 962	1 969	2 005	1 965	1 769	1 934	2 161
alle 15 000	9	1	8	1	2 038	...	...	2 038	...	...	...	...	...
15 000 - 74 999	37	3	34	8	2 031	...	...	2 031	...	...	1 838	1 992	2 167
75 000 -	80	7	73	2	1 925	1 899	1 927	1 929	1 899	1 932	1 732	1 895	2 075
Kuntayhtymät	11	2	9	1	2 061	...	...	2 061	...	...	...	...	...
73440 Palvelupisteen hoitaja	15	-	15	-	1 859	-	1 859	1 860	-	1 860	...	...	...
Kunnat	15	-	15	-	1 859	-	1 859	1 860	-	1 860	...	...	...
73500 Palvelupäälikkö	67	18	49	3	2 955	2 924	2 968	2 960	2 935	2 970	2 243	2 922	3 653
Kunnat	57	15	42	2	2 954	2 961	2 951	2 959	2 975	2 953	2 243	2 931	3 688
Kuntayhtymät	10	3	7	1	2 965	...	...	2 965	...	...	...	...	...
73486 Palvelusihteeri	479	17	462	50	1 812	1 706	1 817	1 816	1 706	1 821	1 656	1 829	1 952
Kunnat	412	14	398	43	1 809	1 676	1 814	1 811	1 676	1 816	1 656	1 823	1 948
alle 15 000	145	2	143	15	1 810	...	...	1 810	...	...	1 647	1 814	1 959
15 000 - 74 999	154	1	153	19	1 816	...	...	1 819	...	...	1 669	1 843	1 943
75 000 -	113	11	102	9	1 799	1 696	1 811	1 801	1 696	1 813	1 628	1 799	1 951
Kuntayhtymät	67	3	64	7	1 831	...	...	1 847	...	...	1 568	1 854	1 999
72432 Palvelussuhdepäälikkö	14	4	10	-	3 702	...	...	3 793	...	...	...	...	...
Kunnat	14	4	10	-	3 702	...	...	3 793	...	...	...	...	...
72682 Palvelussuhdesihteeri	20	-	20	1	2 006	-	2 006	2 014	-	2 014	...	...	...
Kunnat	19	-	19	1	1 989	-	1 989	1 997	-	1 997	...	...	...
Kuntayhtymät	1	-	1	-	...	...	...	...	...	...	...	...	...
75629 Palvelusuunnittelija	5	1	4	2	...	...	...	...	...	...	...	...	...
Kunnat	5	1	4	2	...	...	...	...	...	...	...	...	...
38975 Palvelutalon hoitaja	11	-	11	-	...	...	...	...	...	...	...	...	...
Kunnat	11	-	11	-	...	...	...	...	...	...	...	...	...
38974 Palvelutalon johtaja	26	2	24	-	2 408	...	...	2 408	...	...	...	...	...
Kunnat	26	2	24	-	2 408	...	...	2 408	...	...	...	...	...
71720 Palvelutalon vastaava ohjaaja	6	1	5	-	...	...	...	...	...	...	...	...	...
Kunnat	6	1	5	-	...	...	...	...	...	...	...	...	...
77270 Palvelutyöntekijä	54	7	47	9	1 629	1 586	1 636	1 630	1 596	1 636	1 520	1 649	1 766
Kunnat	54	7	47	9	1 629	1 586	1 636	1 630	1 596	1 636	1 520	1 649	1 766

**Kuntasektorin kuukausipalkkaisen henkilöstön lukumäärät, säännöllisen työajan keskiansiot, kokonaisansiot ammattinimikkeen, sukupuolen, kuntamuodon ja kunnan asukasluvun mukaan lokakuussa 2005**

*Antalet månadsavlönade inom den kommunala sektorn och deras medellön för ordinarie arbetstid och totallön i genomsnitt efter yrkesbeteckning, kön, kommuntyp och kommunens invånarantal i oktober 2005*

Ammattinimike Yrkesbeteckning	Lukumäärä - Antal				Säännöllisen työajan ansio, € Lön för ordinarie arbetstid, €						Keskimääräinen kokonaisansio, € Genomsnittlig totallön, €					
	Koko- aikaiset Heltids- anställda	Miehet		Naiset	Osa- aikaiset Deltids- anställda	Yhteensä Totalt	Miehet		Naiset	Yhteensä Totalt	Miehet		Naiset	Desilli - Decil		
		Män	Kvinnor				Män	Kvinnor	Män		Kvinnor	1.	5.	9.		
<b>75121 Palveluvastaava</b>	<b>80</b>	<b>4</b>	<b>76</b>	<b>31</b>	<b>1 664</b>	...	...		<b>1 710</b>	...	...		<b>1 506</b>	<b>1 641</b>	<b>1 925</b>	
Kunnat	78	4	74	29	1 664	...	...		1 712	...	...		1 501	1 641	1 989	
alle 15 000	2	-	2	2	...	...	...		...	...	...		...	...	...	
15 000 - 74 999	34	2	32	15	1 755	...	...		1 859	...	...		1 541	1 759	2 148	
75 000 -	42	2	40	12	1 590	...	...		1 590	...	...		1 490	1 584	1 642	
Kuntayhtymät	2	-	2	2	...	...	...		...	...	...		...	...	...	
<b>75324 Palveluvastaava</b>	<b>21</b>	<b>1</b>	<b>20</b>	<b>0</b>	<b>2 689</b>	...	...		<b>2 724</b>	...	...		...	...	...	
Kunnat	21	1	20	0	2 689	...	...		2 724	...	...		...	...	...	
<b>75784 Palveluvirkailija</b>	<b>11</b>	<b>8</b>	<b>3</b>	<b>1</b>	<b>1 788</b>	...	...		<b>1 788</b>	...	...		...	...	...	
Kunnat	11	8	3	1	1 788	...	...		1 788	...	...		...	...	...	
<b>74826 Palveluyksikköpäällikkö</b>	<b>7</b>	<b>2</b>	<b>5</b>	<b>1</b>	<b>3 628</b>	...	...		<b>3 628</b>	...	...		...	...	...	
Kunnat	7	2	5	1	3 628	...	...		3 628	...	...		...	...	...	
<b>76466 Palveluyksikön johtaja</b>	<b>9</b>	<b>1</b>	<b>8</b>	<b>0</b>	<b>3 534</b>	...	...		<b>3 534</b>	...	...		...	...	...	
Kunnat	9	1	8	0	3 534	...	...		3 534	...	...		...	...	...	
<b>72788 Pelastusjohtaja</b>	<b>18</b>	<b>18</b>	<b>0</b>	<b>0</b>	<b>4 870</b>	<b>4 870</b>	<b>0</b>	<b>4 962</b>	<b>4 962</b>	<b>0</b>	...	...	...	...	...	
Kunnat	17	17	0	0	4 835	4 835	0	4 933	4 933	0	...	...	...	...	...	
Kuntayhtymät	1	1	0	0	...	...	...	...	...	...	...	...	...	...	...	
<b>72496 Pelastuspäällikkö</b>	<b>15</b>	<b>15</b>	<b>0</b>	<b>0</b>	<b>4 171</b>	<b>4 171</b>	<b>0</b>	<b>4 503</b>	<b>4 503</b>	<b>0</b>	...	...	...	...	...	
Kunnat	15	15	0	0	4 171	4 171	0	4 503	4 503	0	...	...	...	...	...	
<b>73180 Perhehoitaja (as.kok.312/92)</b>	<b>5</b>	<b>0</b>	<b>5</b>	<b>1</b>	...	...	...	...	...	...	...	...	...	...	...	
Kunnat	5	0	5	1	...	...	...	...	...	...	...	...	...	...	...	
Kuntayhtymät	0	0	0	0	...	...	...	...	...	...	...	...	...	...	...	
<b>76683 Perhekeskuspäällikkö</b>	<b>9</b>	<b>1</b>	<b>8</b>	<b>0</b>	<b>3 733</b>	...	...		<b>3 733</b>	...	...		...	...	...	
Kunnat	9	1	8	0	3 733	...	...		3 733	...	...		...	...	...	
<b>72298 Perhekodinhoitaja</b>	<b>12</b>	<b>1</b>	<b>11</b>	<b>3</b>	<b>2 133</b>	<b>2 133</b>	<b>0</b>	<b>2 133</b>	<b>2 133</b>	<b>0</b>	<b>2 133</b>	<b>0</b>	<b>2 133</b>	...	...	
Kunnat	12	1	11	3	2 133	2 133	0	2 133	2 133	0	2 133	0	2 133	...	...	
<b>72175 Perheneuvoja</b>	<b>34</b>	<b>5</b>	<b>29</b>	<b>10</b>	<b>2 520</b>	...	...		<b>2 520</b>	...	...		<b>2 209</b>	<b>2 601</b>	<b>2 744</b>	
Kunnat	33	4	29	10	2 520	...	...		2 520	...	...		2 209	2 601	2 744	
Kuntayhtymät	1	1	0	0	...	...	...		...	...	...		...	...	...	
<b>39403 Perheohjaaja</b>	<b>39</b>	<b>2</b>	<b>37</b>	<b>2</b>	<b>1 949</b>	...	...		<b>1 951</b>	...	...		<b>1 752</b>	<b>1 963</b>	<b>2 222</b>	
Kunnat	32	2	30	1	1 970	...	...		1 972	...	...		...	...	...	
Kuntayhtymät	7	0	7	1	1 849	1 849	0	1 849	1 849	0	1 849	0	...	...	...	
<b>39404 Perhepäivähoidon ohjaaja</b>	<b>251</b>	<b>1</b>	<b>250</b>	<b>25</b>	<b>2 311</b>	...	...		<b>2 311</b>	...	...		<b>2 109</b>	<b>2 307</b>	<b>2 509</b>	
Kunnat	251	1	250	25	2 311	...	...		2 311	...	...		2 109	2 307	2 509	
alle 15 000	137	0	137	13	2 244	...	2 244	...	2 244	...	2 244	...	2 023	2 258	2 427	
15 000 - 74 999	72	0	72	8	2 399	...	2 399	...	2 399	...	2 399	...	2 255	2 366	2 596	
75 000 -	42	1	41	4	2 363	...	...		2 363	...	...		2 223	2 316	2 549	
<b>73566 Perhepäivähoidon sijaishoitaja</b>	<b>4</b>	<b>0</b>	<b>4</b>	<b>2</b>	...	...	...		...	...	...		...	...	...	
Kunnat	4	0	4	2	...	...	...		...	...	...		...	...	...	
<b>39408 Perhepäivähoidon valvoja-apulainen</b>	<b>6</b>	<b>0</b>	<b>6</b>	<b>0</b>	...	...	...		...	...	...		...	...	...	
Kunnat	6	0	6	0	...	...	...		...	...	...		...	...	...	
<b>39407 Perhepäivähoitaja</b>	<b>10 891</b>	<b>8</b>	<b>10 883</b>	<b>632</b>	<b>1 596</b>	<b>1 520</b>	<b>1 596</b>	<b>1 674</b>	<b>1 520</b>	<b>1 674</b>	<b>1 406</b>	<b>1 634</b>	<b>1 971</b>	...	...	
Kunnat	10 891	8	10 883	632	1 596	1 520	1 596	1 674	1 520	1 674	1 406	1 634	1 971	...	...	
alle 15 000	6 105	4	6 101	423	1 603	...	...	1 679	...	...	1 406	1 638	1 984	...	...	
15 000 - 74 999	3 490	3	3 487	179	1 578	...	...	1 659	...	...	1 408	1 613	1 960	...	...	
75 000 -	1 296	1	1 295	30	1 615	...	...	1 693	...	...	1 434	1 687	1 945	...	...	
<b>97063 Perhepäivähoitaja</b>	<b>91</b>	<b>0</b>	<b>91</b>	<b>6</b>	<b>1 699</b>	<b>1 699</b>	<b>0</b>	<b>1 705</b>	<b>1 705</b>	<b>0</b>	<b>1 507</b>	<b>1 667</b>	<b>1 893</b>	...	...	
Kunnat	91	0	91	6	1 699	1 699	0	1 705	1 705	0	1 507	1 667	1 893	...	...	
<b>39409 Perheryhmän hoitaja</b>	<b>25</b>	<b>0</b>	<b>25</b>	<b>2</b>	<b>1 729</b>	<b>1 729</b>	<b>0</b>	<b>1 729</b>	<b>1 729</b>	<b>0</b>	...	...	...	...	...	
Kunnat	25	0	25	2	1 729	1 729	0	1 729	1 729	0	...	...	...	...	...	
<b>39415 Perheterapeutti</b>	<b>9</b>	<b>2</b>	<b>7</b>	<b>2</b>	<b>2 827</b>	...	...		<b>2 827</b>	...	...		...	...	...	
Kunnat	9	2	7	1	2 827	...	...		2 827	...	...		...	...	...	
Kuntayhtymät	0	0	0	1	...	...	...		...	...	...		...	...	...	
<b>73185 Perhetukikeskuksen johtaja</b>	<b>11</b>	<b>7</b>	<b>4</b>	<b>0</b>	<b>2 624</b>	...	...		<b>2 631</b>	...	...		...	...	...	
Kunnat	10	6	4	0	2 624	...	...		2 631	...	...		...	...	...	
Kuntayhtymät	1	1	0	0	...	...	...		...	...	...		...	...	...	

**Kuntasektorin kuukausipalkkaisen henkilöstön lukumäärät, säännöllisen työajan keskiansiot, kokonaisansiot ammattinimikkeen, sukupuolen, kuntamuodon ja kunnan asukasluvun mukaan lokakuussa 2005**

*Antalet månadsavlönade inom den kommunala sektorn och deras medellön för ordinarie arbetstid och totallön i genomsnitt efter yrkesbeteckning, kön, kommuntyp och kommunens invånarantal i oktober 2005*

Ammattinimike Yrkesbeteckning	Lukumäärä - Antal				Säännöllisen työajan ansio, € Lön för ordinarie arbetstid, €			Keskimääräinen kokonaisansio, € Genomsnittlig totallön, €						
	Koko- aikaiset Heltids- anställda	Miehet		Osa- aikaiset Deltids- anställda	Yhteensä Totalt	Miehet		Yhteensä Totalt	Miehet		Naiset		Desilli - Decil	
		Män	Kvinnor			Män	Kvinnor		Män	Kvinnor	1.	5.	9.	
73702 Perhetukikeskuksen ohjaaja	7	1	6	-	2 556	...	...	2 556	...	...	...	...	...	...
Kunnat	7	1	6	-	2 556	...	...	2 556	...	...	...	...	...	...
74976 Perhetyön ohjaaja	13	-	13	3	2 253	-	2 253	2 253	-	2 253	...	...	...	...
Kunnat	13	-	13	3	2 253	-	2 253	2 253	-	2 253	...	...	...	...
73518 Perhetyöntekijä	463	17	446	37	1 879	1 960	1 876	1 887	1 971	1 884	1 655	1 878	2 098	
Kunnat	457	16	441	37	1 878	1 927	1 876	1 885	1 939	1 883	1 655	1 878	2 094	
alle 15 000	119	1	118	14	1 870	...	...	1 879	...	...	1 637	1 878	2 100	
15 000 - 74 999	154	4	150	8	1 907	...	...	1 917	...	...	1 684	1 908	2 104	
75 000 -	184	11	173	15	1 857	1 872	1 856	1 860	1 891	1 858	1 651	1 878	2 015	
Kuntayhtymät	6	1	5	-	...	...	...	...	...	...	...	...	...	...
73236 Perintäsihteeri	23	1	22	-	1 900	...	...	1 900	...	...	...	...	...	...
Kunnat	22	1	21	-	1 900	...	...	1 900	...	...	...	...	...	...
Kuntayhtymät	1	-	1	-	...	...	...	...	...	...	...	...	...	...
71858 Perushoitaja	13 637	332	13 305	1783	2 180	2 152	2 180	2 194	2 185	2 194	1 860	2 171	2 532	
Kunnat	8 492	203	8 289	1020	2 161	2 135	2 161	2 168	2 158	2 168	1 853	2 155	2 482	
alle 15 000	3 118	60	3 058	380	2 188	2 190	2 188	2 191	2 196	2 191	1 864	2 170	2 535	
15 000 - 74 999	2 058	28	2 030	277	2 187	2 087	2 189	2 192	2 097	2 194	1 898	2 184	2 480	
75 000 -	3 316	115	3 201	363	2 122	2 119	2 122	2 134	2 152	2 133	1 824	2 120	2 448	
Kuntayhtymät	5 145	129	5 016	763	2 211	2 178	2 212	2 236	2 230	2 236	1 869	2 200	2 603	
72229 Perushoitaja-yöhoitaja	5	-	5	4	...	...	...	...	...	...	...	...	...	...
Kunnat	-	-	-	4	...	...	...	...	...	...	...	...	...	...
Kuntayhtymät	5	-	5	-	...	...	...	...	...	...	...	...	...	...
39444 Peruskoulujen ja lukion yhteinen lehtori	9	4	5	1	2 311	...	...	2 743	...	...	...	...	...	...
Kunnat	9	4	5	1	2 311	...	...	2 743	...	...	...	...	...	...
39418 Peruskoulun aineenopettaja	115	33	82	2	2 829	2 929	2 787	3 175	3 299	3 124	2 680	3 200	3 657	
Kunnat	115	33	82	2	2 829	2 929	2 787	3 175	3 299	3 124	2 680	3 200	3 657	
alle 15 000	81	21	60	2	2 814	2 913	2 776	3 159	3 282	3 112	2 680	3 151	3 657	
15 000 - 74 999	33	12	21	-	2 867	2 960	2 817	3 219	3 334	3 158	...	...	...	
75 000 -	1	-	1	-	...	...	...	...	...	...	...	...	...	
39419 Peruskoulun ala-asteen johtaja	124	84	40	3	3 144	3 140	3 152	3 588	3 605	3 547	2 930	3 588	4 213	
Kunnat	124	84	40	3	3 144	3 140	3 152	3 588	3 605	3 547	2 930	3 588	4 213	
alle 15 000	91	62	29	3	3 073	3 073	3 072	3 524	3 533	3 503	2 867	3 529	4 186	
15 000 - 74 999	31	20	11	-	3 347	3 325	3 395	3 739	3 767	3 679	...	...	...	
75 000 -	2	2	-	-	...	...	...	...	...	...	...	...	...	
39422 Peruskoulun ala-asteen opettaja	13	3	10	-	2 421	...	...	2 751	...	...	...	...	...	...
Kunnat	13	3	10	-	2 421	...	...	2 751	...	...	...	...	...	...
39433 Peruskoulun ala-asteen rehtori	217	130	87	-	3 816	3 820	3 811	3 834	3 846	3 815	3 289	3 835	4 358	
Kunnat	217	130	87	-	3 816	3 820	3 811	3 834	3 846	3 815	3 289	3 835	4 358	
alle 15 000	56	42	14	-	3 806	3 786	3 871	3 831	3 818	3 875	3 277	3 790	4 361	
15 000 - 74 999	75	45	30	-	3 747	3 774	3 703	3 772	3 808	3 714	3 250	3 806	4 358	
75 000 -	86	43	43	-	3 880	3 900	3 860	3 886	3 912	3 860	3 335	3 889	4 279	
39443 Peruskoulun ja lukion yht. lehtori	481	166	315	11	2 782	2 837	2 753	3 193	3 279	3 148	2 525	3 229	3 774	
Kunnat	481	166	315	11	2 782	2 837	2 753	3 193	3 279	3 148	2 525	3 229	3 774	
alle 15 000	222	75	147	4	2 763	2 864	2 712	3 155	3 280	3 093	2 484	3 183	3 808	
15 000 - 74 999	163	62	101	6	2 799	2 803	2 797	3 207	3 233	3 190	2 657	3 227	3 720	
75 000 -	96	29	67	1	2 795	2 847	2 773	3 252	3 375	3 198	2 690	3 268	3 754	
39420 Peruskoulun johtaja	47	32	15	-	3 233	3 265	3 163	3 750	3 797	3 646	3 335	3 728	4 254	
Kunnat	47	32	15	-	3 233	3 265	3 163	3 750	3 797	3 646	3 335	3 728	4 254	
39421 Peruskoulun johtaja-opettaja	127	71	56	-	3 231	3 329	3 079	3 649	3 770	3 460	3 145	3 613	4 227	
Kunnat	127	71	56	-	3 231	3 329	3 079	3 649	3 770	3 460	3 145	3 613	4 227	
alle 15 000	99	54	45	-	3 188	3 305	3 015	3 648	3 772	3 465	3 066	3 623	4 241	
15 000 - 74 999	28	17	11	-	3 371	3 400	3 318	3 652	3 763	3 443	...	...	...	
39423 Peruskoulun lehtori	6 586	1 769	4 817	173	2 795	2 829	2 783	3 157	3 234	3 128	2 608	3 163	3 688	
Kunnat	6 586	1 769	4 817	173	2 795	2 829	2 783	3 157	3 234	3 128	2 608	3 163	3 688	
alle 15 000	1 989	585	1 404	37	2 788	2 850	2 761	3 138	3 209	3 108	2 596	3 156	3 658	
15 000 - 74 999	2 207	595	1 612	40	2 809	2 858	2 791	3 181	3 290	3 141	2 620	3 178	3 725	
75 000 -	2 390	589	1 801	96	2 788	2 778	2 792	3 149	3 202	3 132	2 595	3 151	3 686	

**Kuntasektorin kuukausipalkkaisen henkilöstön lukumäärät, säännöllisen työajan keskiansiot, kokonaisansiot ammattinimikkeen, sukupuolen, kuntamuodon ja kunnan asukasluvun mukaan lokakuussa 2005**

*Antalet månadsavlönade inom den kommunala sektorn och deras medellön för ordinarie arbetstid och totalen i genomsnitt efter yrkesbeteckning, kön, kommuntyp och kommunens invånarantal i oktober 2005*

Ammattinimike Yrkesbeteckning	Lukumäärä - Antal				Säännöllisen työajan ansio, € Keskimääräinen kokonaisansio, € Lön för ordinarie arbetstid, € Genomsnittlig totalen, €												
	Koko- aikaiset Helltids- anställda	Miehet		Naiset	Osa- aikaiset Deltids- anställda	Yhteensä			Miehet			Naiset			Desiili - Decil		
		Män	Kvinnor	Totalt		Män	Kvinnor	Totalt	Män	Kvinnor	Totalt	1.	5.	9.			
<b>39424 Peruskoulun luokanopettaja</b>	<b>8 315</b>	<b>2 181</b>	<b>6 134</b>	<b>96</b>	<b>2 564</b>	<b>2 653</b>	<b>2 533</b>	<b>2 795</b>	<b>2 947</b>	<b>2 741</b>	<b>2 215</b>	<b>2 808</b>	<b>3 362</b>				
Kunnat	8 315	2 181	6 134	96	2 564	2 653	2 533	2 795	2 947	2 741	2 215	2 808	3 362				
alle 15 000	3 057	884	2 173	39	2 620	2 739	2 571	2 871	3 059	2 793	2 279	2 871	3 545				
15 000 - 74 999	2 453	686	1 767	15	2 579	2 659	2 548	2 809	2 945	2 757	2 276	2 832	3 291				
75 000 -	2 805	611	2 194	42	2 493	2 523	2 485	2 702	2 788	2 679	2 031	2 723	3 247				
<b>39425 Peruskoulun opettaja</b>	<b>52</b>	<b>15</b>	<b>37</b>	<b>3</b>	<b>2 606</b>	<b>2 684</b>	<b>2 579</b>	<b>2 859</b>	<b>3 026</b>	<b>2 800</b>	<b>2 235</b>	<b>2 799</b>	<b>3 344</b>				
Kunnat	52	15	37	3	2 606	2 684	2 579	2 859	3 026	2 800	2 235	2 799	3 344				
<b>39427 Peruskoulun rehtori</b>	<b>177</b>	<b>115</b>	<b>62</b>	<b>-</b>	<b>3 956</b>	<b>3 980</b>	<b>3 912</b>	<b>3 991</b>	<b>4 015</b>	<b>3 947</b>	<b>3 383</b>	<b>3 988</b>	<b>4 646</b>				
Kunnat	177	115	62	-	3 956	3 980	3 912	3 991	4 015	3 947	3 383	3 988	4 646				
alle 15 000	80	56	24	-	3 964	3 997	3 887	3 988	4 005	3 950	3 451	4 007	4 527				
15 000 - 74 999	82	47	35	-	3 867	3 880	3 849	3 916	3 951	3 869	3 300	3 843	4 461				
75 000 -	15	12	3	-	4 424	...	...	4 424	...	...	...	...	...				
<b>39434 Peruskoulun yläasteen rehtori</b>	<b>202</b>	<b>132</b>	<b>70</b>	<b>4</b>	<b>4 218</b>	<b>4 230</b>	<b>4 194</b>	<b>4 227</b>	<b>4 238</b>	<b>4 205</b>	<b>3 614</b>	<b>4 226</b>	<b>4 797</b>				
Kunnat	202	132	70	4	4 218	4 230	4 194	4 227	4 238	4 205	3 614	4 226	4 797				
alle 15 000	92	66	26	3	4 064	4 105	3 961	4 075	4 121	3 961	3 385	4 060	4 632				
15 000 - 74 999	58	40	18	-	4 355	4 328	4 423	4 356	4 329	4 423	3 744	4 344	5 014				
75 000 -	52	26	26	1	4 314	4 362	4 265	4 329	4 362	4 294	3 686	4 315	4 828				
<b>39462 Perusopetuksen erityisluokanopettaja</b>	<b>27</b>	<b>7</b>	<b>20</b>	<b>-</b>	<b>2 497</b>	<b>2 593</b>	<b>2 459</b>	<b>2 835</b>	<b>3 060</b>	<b>2 744</b>	<b>...</b>	<b>...</b>	<b>...</b>				
Kunnat	27	7	20	-	2 497	2 593	2 459	2 835	3 060	2 744	...	...	...				
<b>39461 Perusopetuksen erityisopettaja</b>	<b>9</b>	<b>2</b>	<b>7</b>	<b>-</b>	<b>2 789</b>	<b>...</b>	<b>...</b>	<b>2 946</b>	<b>...</b>	<b>...</b>	<b>...</b>	<b>...</b>	<b>...</b>				
Kunnat	9	2	7	-	2 789	...	...	2 946	...	...	...	...	...				
<b>39451 Perusopetuksen ja lukion lehtori</b>	<b>81</b>	<b>27</b>	<b>54</b>	<b>6</b>	<b>2 802</b>	<b>2 787</b>	<b>2 811</b>	<b>3 271</b>	<b>3 297</b>	<b>3 257</b>	<b>2 719</b>	<b>3 205</b>	<b>3 948</b>				
Kunnat	81	27	54	6	2 802	2 787	2 811	3 271	3 297	3 257	2 719	3 205	3 948				
<b>39453 Perusopetuksen lehtori</b>	<b>810</b>	<b>210</b>	<b>600</b>	<b>17</b>	<b>2 764</b>	<b>2 778</b>	<b>2 759</b>	<b>3 123</b>	<b>3 177</b>	<b>3 103</b>	<b>2 581</b>	<b>3 136</b>	<b>3 654</b>				
Kunnat	810	210	600	17	2 764	2 778	2 759	3 123	3 177	3 103	2 581	3 136	3 654				
alle 15 000	154	46	108	1	2 805	2 820	2 798	3 191	3 191	3 191	2 581	3 233	3 644				
15 000 - 74 999	188	53	135	3	2 664	2 640	2 673	3 114	3 141	3 104	2 630	3 083	3 729				
75 000 -	468	111	357	13	2 793	2 828	2 782	3 104	3 189	3 077	2 576	3 131	3 652				
<b>39454 Perusopetuksen luokanopettaja</b>	<b>196</b>	<b>66</b>	<b>130</b>	<b>-</b>	<b>2 717</b>	<b>2 828</b>	<b>2 659</b>	<b>2 961</b>	<b>3 105</b>	<b>2 885</b>	<b>2 432</b>	<b>2 968</b>	<b>3 501</b>				
Kunnat	196	66	130	-	2 717	2 828	2 659	2 961	3 105	2 885	2 432	2 968	3 501				
alle 15 000	93	35	58	-	2 798	2 897	2 737	3 049	3 174	2 972	2 507	3 069	3 606				
15 000 - 74 999	103	31	72	-	2 645	2 753	2 595	2 883	3 031	2 813	2 324	2 909	3 289				
<b>39456 Perusopetuksen rehtori</b>	<b>10</b>	<b>7</b>	<b>3</b>	<b>-</b>	<b>3 789</b>	<b>...</b>	<b>...</b>	<b>3 789</b>	<b>...</b>	<b>...</b>	<b>...</b>	<b>...</b>	<b>...</b>				
Kunnat	10	7	3	-	3 789	...	...	3 789	...	...	...	...	...				
<b>39465 Perusopetuksen rehtori</b>	<b>38</b>	<b>26</b>	<b>12</b>	<b>-</b>	<b>4 152</b>	<b>4 205</b>	<b>4 026</b>	<b>4 152</b>	<b>4 205</b>	<b>4 026</b>	<b>3 467</b>	<b>4 074</b>	<b>4 897</b>				
Kunnat	38	26	12	-	4 152	4 205	4 026	4 152	4 205	4 026	3 467	4 074	4 897				
<b>74202 Perusturvajohtaja</b>	<b>93</b>	<b>23</b>	<b>70</b>	<b>3</b>	<b>3 626</b>	<b>4 252</b>	<b>3 434</b>	<b>3 629</b>	<b>4 252</b>	<b>3 439</b>	<b>2 706</b>	<b>3 447</b>	<b>4 461</b>				
Kunnat	93	23	70	3	3 626	4 252	3 434	3 629	4 252	3 439	2 706	3 447	4 461				
<b>39540 Pesijä (pyykkäri)</b>	<b>13</b>	<b>-</b>	<b>13</b>	<b>5</b>	<b>1 636</b>	<b>-</b>	<b>1 636</b>	<b>1 636</b>	<b>-</b>	<b>1 636</b>	<b>...</b>	<b>...</b>	<b>...</b>				
Kunnat	10	-	10	5	1 589	-	1 589	1 589	-	1 589	...	...	...				
Kuntayhtymät	3	-	3	-	...	...	...	...	...	...	...	...	...				
<b>39630 Pesula-apulainen</b>	<b>53</b>	<b>2</b>	<b>51</b>	<b>16</b>	<b>1 565</b>	<b>...</b>	<b>...</b>	<b>1 565</b>	<b>...</b>	<b>...</b>	<b>1 431</b>	<b>1 578</b>	<b>1 714</b>				
Kunnat	50	1	49	16	1 567	...	...	1 567	...	...	1 431	1 578	1 714				
Kuntayhtymät	3	1	2	-	...	...	...	...	...	...	...	...	...				
<b>39690 Pesulanhoitaja</b>	<b>16</b>	<b>-</b>	<b>16</b>	<b>4</b>	<b>1 736</b>	<b>-</b>	<b>1 736</b>	<b>1 740</b>	<b>-</b>	<b>1 740</b>	<b>...</b>	<b>...</b>	<b>...</b>				
Kunnat	9	-	9	3	1 695	-	1 695	1 695	-	1 695	...	...	...				
Kuntayhtymät	7	-	7	1	1 784	-	1 784	1 793	-	1 793	...	...	...				
<b>72531 Pesulatyöntekijä</b>	<b>7</b>	<b>-</b>	<b>7</b>	<b>6</b>	<b>1 523</b>	<b>-</b>	<b>1 523</b>	<b>1 523</b>	<b>-</b>	<b>1 523</b>	<b>...</b>	<b>...</b>	<b>...</b>				
Kunnat	4	-	4	6	...	...	...	...	...	...	...	...	...				
Kuntayhtymät	3	-	3	-	...	...	...	...	...	...	...	...	...				
<b>95060 Pesulatyöntekijä</b>	<b>62</b>	<b>7</b>	<b>55</b>	<b>3</b>	<b>1 547</b>	<b>...</b>	<b>...</b>	<b>1 612</b>	<b>...</b>	<b>...</b>	<b>1 403</b>	<b>1 595</b>	<b>1 809</b>				
Kunnat	62	7	55	3	1 547	...	...	1 612	...	...	1 403	1 595	1 809				
<b>39805 Pianonsoitonlehtori</b>	<b>19</b>	<b>8</b>	<b>11</b>	<b>2</b>	<b>2 504</b>	<b>2 663</b>	<b>2 363</b>	<b>2 710</b>	<b>3 008</b>	<b>2 445</b>	<b>...</b>	<b>...</b>	<b>...</b>				
Kunnat	19	8	11	2	2 504	2 663	2 363	2 710	3 008	2 445	...	...	...				
<b>39800 Pianonsoitonopettaja</b>	<b>57</b>	<b>17</b>	<b>40</b>	<b>10</b>	<b>2 256</b>	<b>2 237</b>	<b>2 264</b>	<b>2 349</b>	<b>2 365</b>	<b>2 343</b>	<b>2 064</b>	<b>2 277</b>	<b>2 746</b>				
Kunnat	57	17	40	10	2 256	2 237	2 264	2 349	2 365	2 343	2 064	2 277	2 746				

**Kuntasektorin kuukausipalkkaisen henkilöstön lukumäärät, säännöllisen työajan keskiansiot, kokonaisansiot ammattinimikkeen, sukupuolen, kuntamuodon ja kunnan asukasluvun mukaan lokakuussa 2005**

*Antalet månadsavlönade inom den kommunala sektorn och deras medellön för ordinarie arbetstid och totallön i genomsnitt efter yrkesbeteckning, kön, kommuntyp och kommunens invånarantal i oktober 2005*

Ammattinimike Yrkesbeteckning	Lukumäärä - Antal				Säännöllisen työajan ansio, € Lön för ordinarie arbetstid, €			Keskimääräinen kokonaisansio, € Genomsnittlig totallön, €			Desiili - Decil		
	Koko- aikaiset Helltids- anställda	Miehet	Naiset	Osa- aikaiset Deltids- anställda	Yhteensä Totalt	Miehet	Naiset	Yhteensä Totalt	Miehet	Naiset	1.	5.	9.
		Män	Kvinnor			Män	Kvinnor		Män	Kvinnor			
72595 Piirihuoltomies	8	7	1	-	1 639	...	...	1 751	...	...	...	...	...
Kunnat	8	7	1	-	1 639	...	...	1 751	...	...	...	...	...
40170 Piiripuutarhuri	16	8	8	1	2 304	2 392	2 202	2 308	2 401	2 202	...	...	...
Kunnat	16	8	8	1	2 304	2 392	2 202	2 308	2 401	2 202	...	...	...
40210 Piirirakennusmestari	10	7	3	1	2 835	...	...	3 032	...	...	...	...	...
Kunnat	10	7	3	1	2 835	...	...	3 032	...	...	...	...	...
40340 Piirtäjä	209	20	189	27	1 805	1 847	1 800	1 809	1 847	1 805	1 636	1 805	1 970
Kunnat	202	20	182	25	1 799	1 847	1 794	1 804	1 847	1 799	1 636	1 799	1 966
alle 15 000	22	3	19	6	1 847	...	...	1 847	...	...	...	...	...
15 000 - 74 999	85	9	76	10	1 778	1 716	1 786	1 783	1 716	1 792	1 612	1 799	1 962
75 000 -	95	8	87	9	1 807	2 008	1 790	1 812	2 008	1 795	1 647	1 805	1 966
Kuntayhtymät	7	-	7	2	1 969	-	1 969	1 969	-	1 969	...	...	...
72014 Poliklinikkavahtimestari	7	7	-	-	1 966	1 966	-	2 049	2 049	-	...	...	...
Kunnat	7	7	-	-	1 966	1 966	-	2 049	2 049	-	...	...	...
41630 Postittaja	5	3	2	2	...	...	...	...	...	...	...	...	...
Kunnat	5	3	2	2	...	...	...	...	...	...	...	...	...
72699 Potilasasiamies	9	-	9	3	2 893	-	2 893	2 893	-	2 893	...	...	...
Kunnat	3	-	3	-	...	...	...	...	...	...	...	...	...
Kuntayhtymät	6	-	6	3	2 850	-	2 850	2 850	-	2 850	...	...	...
71212 Potilasavustaja	-	-	-	35	...	...	...	...	...	...	...	...	...
Kunnat	-	-	-	35	...	...	...	...	...	...	...	...	...
73293 Praktikkoeläinlääkäri	7	4	3	1	...	...	...	...	...	...	...	...	...
Kunnat	7	4	3	1	...	...	...	...	...	...	...	...	...
41736 Projekti-insinööri	167	137	30	12	2 606	2 639	2 453	2 651	2 691	2 462	1 952	2 696	3 306
Kunnat	72	62	10	9	2 862	2 866	2 839	2 921	2 930	2 866	2 210	3 019	3 496
alle 15 000	-	-	-	3	...	...	...	...	...	...	...	...	...
15 000 - 74 999	7	7	-	2	3 070	3 070	-	3 126	3 126	-	...	...	...
75 000 -	65	55	10	4	2 839	2 839	2 839	2 898	2 904	2 866	2 200	2 912	3 470
Kuntayhtymät	95	75	20	3	2 407	2 450	2 238	2 441	2 491	2 238	1 917	2 365	3 067
72819 Projektiarkkitehti	12	6	6	2	2 945	...	...	2 960	...	...	...	...	...
Kunnat	12	6	6	2	2 945	...	...	2 960	...	...	...	...	...
74836 Projektiasiantuntija	18	14	4	5	2 502	...	...	2 502	...	...	...	...	...
Kunnat	4	3	1	4	...	...	...	...	...	...	...	...	...
Kuntayhtymät	14	11	3	1	2 487	...	...	2 487	...	...	...	...	...
74443 Projektiassistentti	55	12	43	6	1 858	1 647	1 910	1 860	1 647	1 913	1 539	1 801	2 297
Kunnat	16	4	12	4	1 980	...	...	1 986	...	...	...	...	...
Kuntayhtymät	39	8	31	2	1 800	1 684	1 825	1 800	1 684	1 825	1 551	1 792	2 158
72820 Projektiavustaja	4	-	4	4	...	...	...	...	...	...	...	...	...
Kunnat	3	-	3	4	...	...	...	...	...	...	...	...	...
Kuntayhtymät	1	-	1	-	...	...	...	...	...	...	...	...	...
76172 Projektiharjoittelija	11	6	5	-	...	...	...	...	...	...	...	...	...
Kunnat	9	5	4	-	...	...	...	...	...	...	...	...	...
Kuntayhtymät	2	1	1	-	...	...	...	...	...	...	...	...	...
41737 Projektijohtaja	56	31	25	15	3 433	3 878	2 873	3 433	3 878	2 873	2 200	3 497	4 455
Kunnat	33	16	17	11	3 192	3 857	2 610	3 192	3 857	2 610	2 091	3 150	4 386
Kuntayhtymät	23	15	8	4	3 762	3 896	3 473	3 762	3 896	3 473	...	...	...
73324 Projektikoordinaattori	133	29	104	15	2 551	2 578	2 543	2 564	2 604	2 552	1 992	2 566	3 070
Kunnat	68	15	53	10	2 476	2 441	2 486	2 494	2 495	2 494	1 887	2 533	2 995
alle 15 000	10	2	8	1	2 417	...	...	2 417	...	...	...	...	...
15 000 - 74 999	22	3	19	4	2 444	...	...	2 454	...	...	...	...	...
75 000 -	36	10	26	5	2 515	2 549	2 504	2 543	2 638	2 512	1 933	2 551	2 995
Kuntayhtymät	65	14	51	5	2 630	2 705	2 606	2 638	2 705	2 617	2 238	2 611	3 155
41739 Projektinjohtaja	53	41	12	10	3 834	3 890	3 605	3 875	3 937	3 620	3 056	3 529	4 796
Kunnat	43	36	7	8	3 704	3 739	3 490	3 713	3 746	3 515	3 236	3 510	4 573
Kuntayhtymät	10	5	5	2	4 443	...	...	4 629	...	...	...	...	...

**Kuntasektorin kuukausipalkkaisen henkilöstön lukumäärät, säännöllisen työajan keskiansiot, kokonaisansiot ammatinimikkeen, sukupuolen, kuntamuodon ja kunnan asukasluvun mukaan lokakuussa 2005**

*Antalet månadsavlönade inom den kommunala sektorn och deras medellön för ordinarie arbetstid och totallön i genomsnitt efter yrkesbeteckning, kön, kommuntyp och kommunens invånarantal i oktober 2005*

Ammattinimike Yrkesbeteckning	Lukumäärä - Antal				Säännöllisen työajan ansio, € Lön för ordinarie arbetstid, €						Keskimääräinen kokonaisansio, € Genomsnittlig totallön, €					
	Koko- aikaiset Heltids- anställda	Miehet		Naiset	Osa- aikaiset Deltids- anställda	Yhteensä Totalt	Miehet		Naiset	Yhteensä Totalt	Miehet		Naiset	Desilli - Decil		
		Män	Kvinnor				Män	Kvinnor	Män		Kvinnor	1.	5.	9.		
<b>72637 Projektinvetäjä</b>	<b>27</b>	<b>9</b>	<b>18</b>	<b>-</b>	<b>2 310</b>	<b>2 199</b>	<b>2 365</b>	<b>2 310</b>	<b>2 199</b>	<b>2 365</b>	...	...	...	...	...	
Kunnat	24	9	15	-	2 285	2 199	2 339	2 285	2 199	2 339	...	...	...	...	...	
Kuntayhtymät	3	-	3	-	...	...	...	...	...	...	...	...	...	...	...	
<b>97074 Projektinvetäjä</b>	<b>5</b>	<b>-</b>	<b>5</b>	<b>1</b>	<b>...</b>	<b>...</b>	<b>...</b>	<b>...</b>	<b>...</b>	<b>...</b>	<b>...</b>	<b>...</b>	<b>...</b>	<b>...</b>	<b>...</b>	
Kunnat	4	-	4	1	...	...	...	...	...	...	...	...	...	...	...	
Kuntayhtymät	1	-	1	-	...	...	...	...	...	...	...	...	...	...	...	
<b>75808 Projektiohjaaja</b>	<b>7</b>	<b>2</b>	<b>5</b>	<b>-</b>	<b>1 854</b>	<b>...</b>	<b>...</b>	<b>1 854</b>	<b>...</b>	<b>...</b>	<b>...</b>	<b>...</b>	<b>...</b>	<b>...</b>	<b>...</b>	
Kunnat	7	2	5	-	1 854	...	...	1 854	...	...	...	...	...	...	...	
<b>41738 Projektipäällikkö</b>	<b>904</b>	<b>457</b>	<b>447</b>	<b>85</b>	<b>2 993</b>	<b>3 106</b>	<b>2 874</b>	<b>3 005</b>	<b>3 120</b>	<b>2 884</b>	<b>2 288</b>	<b>2 900</b>	<b>3 803</b>			
Kunnat	510	261	249	41	2 958	3 095	2 810	2 970	3 109	2 820	2 182	2 837	3 840			
alle 15 000	135	75	60	6	2 730	2 788	2 657	2 730	2 788	2 657	2 070	2 500	3 563			
15 000 - 74 999	120	58	62	9	2 892	3 018	2 769	2 894	3 020	2 771	2 076	2 745	3 763			
75 000 -	255	128	127	26	3 113	3 315	2 904	3 136	3 342	2 922	2 413	3 020	3 974			
Kuntayhtymät	394	196	198	44	3 039	3 121	2 956	3 051	3 135	2 967	2 419	3 000	3 773			
<b>41740 Projektsihteeri</b>	<b>300</b>	<b>37</b>	<b>263</b>	<b>39</b>	<b>2 046</b>	<b>2 239</b>	<b>2 021</b>	<b>2 057</b>	<b>2 241</b>	<b>2 032</b>	<b>1 601</b>	<b>1 996</b>	<b>2 549</b>			
Kunnat	176	29	147	19	2 068	2 306	2 024	2 076	2 309	2 032	1 616	2 010	2 528			
alle 15 000	32	11	21	6	2 116	2 355	1 983	2 116	2 355	1 983	...	...	...			
15 000 - 74 999	40	5	35	6	2 070	...	...	2 070	...	...	1 616	2 016	2 463			
75 000 -	104	13	91	7	2 054	2 256	2 028	2 067	2 264	2 043	1 600	2 000	2 700			
Kuntayhtymät	124	8	116	20	2 016	1 990	2 017	2 029	1 990	2 032	1 600	1 942	2 556			
<b>41745 Projektisuunnittelija</b>	<b>181</b>	<b>60</b>	<b>121</b>	<b>16</b>	<b>2 393</b>	<b>2 512</b>	<b>2 329</b>	<b>2 400</b>	<b>2 525</b>	<b>2 334</b>	<b>1 896</b>	<b>2 300</b>	<b>3 150</b>			
Kunnat	97	32	65	7	2 358	2 487	2 295	2 369	2 508	2 301	1 850	2 256	3 014			
alle 15 000	9	2	7	-	2 123	...	...	2 123	...	...	...	...	...			
15 000 - 74 999	20	10	10	1	2 472	2 625	2 279	2 478	2 625	2 294	...	...	...			
75 000 -	68	20	48	6	2 356	2 437	2 322	2 370	2 471	2 328	1 896	2 255	3 082			
Kuntayhtymät	84	28	56	9	2 432	2 538	2 371	2 435	2 542	2 374	1 900	2 356	3 275			
<b>71367 Projektiteknikko</b>	<b>7</b>	<b>6</b>	<b>1</b>	<b>1</b>	<b>2 529</b>	<b>...</b>	<b>...</b>	<b>2 619</b>	<b>...</b>	<b>...</b>	<b>...</b>	<b>...</b>	<b>...</b>			
Kunnat	5	5	-	1	...	...	...	...	...	...	...	...	...			
Kuntayhtymät	2	1	1	-	...	...	...	...	...	...	...	...	...			
<b>41744 Projektitutkija</b>	<b>19</b>	<b>8</b>	<b>11</b>	<b>1</b>	<b>2 358</b>	<b>2 815</b>	<b>2 039</b>	<b>2 358</b>	<b>2 815</b>	<b>2 039</b>	<b>...</b>	<b>...</b>	<b>...</b>			
Kunnat	12	5	7	1	2 259	...	...	2 259	...	...	...	...	...			
Kuntayhtymät	7	3	4	-	2 540	...	...	2 540	...	...	...	...	...			
<b>71627 Projektityöntekijä</b>	<b>442</b>	<b>121</b>	<b>321</b>	<b>103</b>	<b>2 056</b>	<b>2 118</b>	<b>2 033</b>	<b>2 064</b>	<b>2 146</b>	<b>2 035</b>	<b>1 553</b>	<b>2 036</b>	<b>2 588</b>			
Kunnat	330	81	249	84	2 040	2 134	2 010	2 049	2 166	2 011	1 559	2 018	2 563			
alle 15 000	92	20	72	16	2 089	2 341	2 029	2 089	2 341	2 029	1 551	2 050	2 580			
15 000 - 74 999	81	14	67	31	1 972	2 085	1 947	1 974	2 085	1 950	1 545	1 958	2 391			
75 000 -	157	47	110	37	2 048	2 077	2 035	2 064	2 130	2 036	1 581	1 981	2 563			
Kuntayhtymät	112	40	72	19	2 103	2 083	2 114	2 112	2 103	2 116	1 551	2 101	2 665			
<b>73349 Projektivastaava</b>	<b>34</b>	<b>14</b>	<b>20</b>	<b>2</b>	<b>2 338</b>	<b>2 282</b>	<b>2 378</b>	<b>2 372</b>	<b>2 331</b>	<b>2 402</b>	<b>1 900</b>	<b>2 320</b>	<b>2 856</b>			
Kunnat	23	10	13	2	2 195	2 088	2 276	2 246	2 159	2 311	...	...	...			
Kuntayhtymät	11	4	7	-	2 638	...	...	2 638	...	...	...	...	...			
<b>41759 Prosessinhoitaja</b>	<b>32</b>	<b>31</b>	<b>1</b>	<b>-</b>	<b>2 502</b>	<b>...</b>	<b>...</b>	<b>2 655</b>	<b>...</b>	<b>...</b>	<b>2 228</b>	<b>2 718</b>	<b>2 956</b>			
Kunnat	31	30	1	-	2 534	...	...	2 692	...	...	2 332	2 730	2 956			
Kuntayhtymät	1	1	-	-	...	...	...	...	...	...	...	...	...			
<b>41760 Proviisori</b>	<b>48</b>	<b>4</b>	<b>44</b>	<b>5</b>	<b>3 199</b>	<b>...</b>	<b>...</b>	<b>3 308</b>	<b>...</b>	<b>...</b>	<b>2 882</b>	<b>3 186</b>	<b>3 733</b>			
Kunnat	5	1	4	-	...	...	...	...	...	...	...	...	...			
Kuntayhtymät	43	3	40	5	3 181	...	...	3 302	...	...	2 882	3 177	3 767			
<b>76427 Psykiatrian sairaanhoitaja</b>	<b>5</b>	<b>-</b>	<b>5</b>	<b>1</b>	<b>...</b>	<b>...</b>	<b>...</b>	<b>...</b>	<b>...</b>	<b>...</b>	<b>...</b>	<b>...</b>	<b>...</b>			
Kunnat	5	-	5	1	...	...	...	...	...	...	...	...	...			
<b>73884 Psykiatrinen sairaanhoitaja</b>	<b>25</b>	<b>2</b>	<b>23</b>	<b>3</b>	<b>2 019</b>	<b>...</b>	<b>...</b>	<b>2 049</b>	<b>...</b>	<b>...</b>	<b>...</b>	<b>...</b>	<b>...</b>			
Kunnat	23	2	21	3	2 015	...	...	2 049	...	...	...	...	...			
Kuntayhtymät	2	-	2	-	...	...	...	...	...	...	...	...	...			
<b>41790 Psykologi</b>	<b>1 183</b>	<b>179</b>	<b>1 004</b>	<b>364</b>	<b>2 686</b>	<b>2 740</b>	<b>2 676</b>	<b>2 690</b>	<b>2 750</b>	<b>2 678</b>	<b>2 372</b>	<b>2 702</b>	<b>2 986</b>			
Kunnat	517	58	459	149	2 684	2 690	2 683	2 686	2 697	2 685	2 385	2 708	2 959			
alle 15 000	92	9	83	17	2 660	2 788	2 646	2 660	2 788	2 646	2 350	2 705	2 974			
15 000 - 74 999	159	14	145	31	2 692	2 801	2 680	2 693	2 809	2 680	2 403	2 709	3 011			
75 000 -	266	35	231	101	2 687	2 625	2 698	2 691	2 633	2 700	2 397	2 708	2 953			
Kuntayhtymät	666	121	545	215	2 688	2 765	2 670	2 693	2 776	2 673	2 366	2 692	3 017			

**Kuntasektorin kuukausipalkkaisen henkilöstön lukumäärät, säännöllisen työajan keskiansiot, kokonaisansiot ammattinimikkeen, sukupuolen, kuntamuodon ja kunnan asukasluvun mukaan lokakuussa 2005**

*Antalet månadsavlönade inom den kommunala sektorn och deras medellön för ordinarie arbetstid och totallön i genomsnitt efter yrkesbeteckning, kön, kommuntyp och kommunens invånarantal i oktober 2005*

Ammattinimike Yrkesbeteckning	Lukumäärä - Antal				Säännöllisen työajan ansio, € Keskimääräinen kokonaisansio, € Lön för ordinarie arbetstid, € Genomsnittlig totallön, €									
	Koko- aikaiset Heltids- anställda	Miehet	Naiset	Osa- aikaiset Deltids- anställda	Yhteensä Totalt	Miehet	Naiset	Yhteensä Totalt	Miehet	Naiset	Desilli - Decil			
		Män	Kvinnor			Män	Kvinnor		1.	5.	9.			
<b>41820 Psykologiharjoittelija</b>	<b>52</b>	<b>7</b>	<b>45</b>	<b>1</b>	<b>1 273</b>	...	...	<b>1 273</b>	...	...	...	...	...	...
Kunnat	11	1	10	1	...	...	...	...	...	...	...	...	...	...
Kuntayhtymät	41	6	35	-	1 275	...	...	1 275	...	...	...	...	...	...
<b>41880 Psykoterapeutti</b>	<b>2</b>	<b>1</b>	<b>1</b>	<b>7</b>	...	...	...	...	...	...	...	...	...	...
Kunnat	-	-	-	7	...	...	...	...	...	...	...	...	...	...
Kuntayhtymät	2	1	1	-	...	...	...	...	...	...	...	...	...	...
<b>41905 Puhdistamon hoitaja</b>	<b>59</b>	<b>59</b>	<b>-</b>	<b>4</b>	<b>2 028</b>	<b>2 028</b>	<b>-</b>	<b>2 279</b>	<b>2 279</b>	<b>-</b>	<b>1 845</b>	<b>2 232</b>	<b>2 883</b>	
Kunnat	59	59	-	4	2 028	2 028	-	2 279	2 279	-	1 845	2 232	2 883	
<b>41980 Puhe-,lukemis- ja kirjoitushäir. opettaja</b>	<b>17</b>	<b>2</b>	<b>15</b>	<b>-</b>	<b>2 894</b>	...	...	<b>3 140</b>	...	...	...	...	...	...
Kunnat	17	2	15	-	2 894	...	...	3 140	...	...	...	...	...	...
<b>42070 Puhelinkeskuksen hoitaja</b>	<b>27</b>	<b>-</b>	<b>27</b>	<b>5</b>	<b>1 762</b>	<b>-</b>	<b>1 762</b>	<b>1 762</b>	<b>-</b>	<b>1 762</b>	...	...	...	...
Kunnat	22	-	22	3	1 737	-	1 737	1 737	-	1 737	...	...	...	...
Kuntayhtymät	5	-	5	2	...	...	...	...	...	...	...	...	...	...
<b>75461 Puhelinpalvelusihiteeri</b>	<b>9</b>	<b>-</b>	<b>9</b>	<b>-</b>	<b>1 985</b>	<b>-</b>	<b>1 985</b>	<b>1 985</b>	<b>-</b>	<b>1 985</b>	...	...	...	...
Kunnat	1	-	1	-	...	...	...	...	...	...	...	...	...	...
Kuntayhtymät	8	-	8	-	1 995	-	1 995	1 995	-	1 995	...	...	...	...
<b>42490 Puhelinvaihteenhoitaja</b>	<b>59</b>	<b>1</b>	<b>58</b>	<b>7</b>	<b>1 782</b>	...	...	<b>1 784</b>	...	...	<b>1 659</b>	<b>1 758</b>	<b>1 909</b>	
Kunnat	38	-	38	6	1 751	-	1 751	1 751	-	1 751	1 658	1 747	1 870	
Kuntayhtymät	21	1	20	1	1 840	...	...	1 843	...	...	...	...	...	...
<b>42540 Puhelunvälittäjä</b>	<b>340</b>	<b>4</b>	<b>336</b>	<b>63</b>	<b>1 856</b>	...	...	<b>1 866</b>	...	...	<b>1 643</b>	<b>1 784</b>	<b>2 166</b>	
Kunnat	172	3	169	29	1 729	...	...	1 736	...	...	1 596	1 737	1 860	
alle 15 000	19	-	19	4	1 750	-	1 750	1 750	-	1 750	...	...	...	
15 000 - 74 999	28	2	26	5	1 709	...	...	1 709	...	...	...	...	...	
75 000 -	125	1	124	20	1 732	...	...	1 741	...	...	1 617	1 740	1 870	
Kuntayhtymät	168	1	167	34	1 988	...	...	2 003	...	...	1 731	1 962	2 378	
<b>42590 Puheterapeutti</b>	<b>352</b>	<b>2</b>	<b>350</b>	<b>152</b>	<b>2 528</b>	...	...	<b>2 532</b>	...	...	<b>2 253</b>	<b>2 552</b>	<b>2 759</b>	
Kunnat	209	2	207	96	2 507	...	...	2 510	...	...	2 255	2 513	2 699	
alle 15 000	28	-	28	4	2 429	-	2 429	2 430	-	2 430	...	...	...	
15 000 - 74 999	71	-	71	24	2 553	-	2 553	2 557	-	2 557	2 230	2 523	2 754	
75 000 -	110	2	108	68	2 493	...	...	2 498	...	...	2 255	2 508	2 654	
Kuntayhtymät	143	-	143	56	2 559	-	2 559	2 564	-	2 564	2 201	2 575	2 830	
<b>75181 Puhtauspalveluesimies</b>	<b>11</b>	<b>-</b>	<b>11</b>	<b>-</b>	<b>2 348</b>	<b>-</b>	<b>2 348</b>	<b>2 348</b>	<b>-</b>	<b>2 348</b>	...	...	...	
Kunnat	10	-	10	-	2 379	-	2 379	2 379	-	2 379	...	...	...	
Kuntayhtymät	1	-	1	-	...	...	...	...	...	...	...	...	...	
<b>95170 Puisto- ja puutarhayöntekijä</b>	<b>7</b>	<b>5</b>	<b>2</b>	<b>2</b>	...	...	...	...	...	...	...	...	...	
Kunnat	6	4	2	2	...	...	...	...	...	...	...	...	...	
Kuntayhtymät	1	1	-	-	...	...	...	...	...	...	...	...	...	
<b>42660 Puistopuutarhuri</b>	<b>29</b>	<b>16</b>	<b>13</b>	<b>1</b>	<b>2 036</b>	<b>2 125</b>	<b>1 927</b>	<b>2 100</b>	<b>2 125</b>	<b>2 070</b>	...	...	...	
Kunnat	29	16	13	1	2 036	2 125	1 927	2 100	2 125	2 070	...	...	...	
<b>42675 Puistotyönjohtaja</b>	<b>44</b>	<b>29</b>	<b>15</b>	<b>2</b>	<b>2 140</b>	<b>2 162</b>	<b>2 099</b>	<b>2 165</b>	<b>2 190</b>	<b>2 117</b>	<b>1 969</b>	<b>2 162</b>	<b>2 490</b>	
Kunnat	44	29	15	2	2 140	2 162	2 099	2 165	2 190	2 117	1 969	2 162	2 490	
<b>71524 Puistotyöntekijä</b>	<b>46</b>	<b>28</b>	<b>18</b>	<b>44</b>	<b>1 454</b>	<b>1 461</b>	<b>1 437</b>	<b>1 460</b>	<b>1 461</b>	<b>1 458</b>	<b>1 336</b>	<b>1 413</b>	<b>1 639</b>	
Kunnat	45	28	17	43	1 454	1 461	1 437	1 460	1 461	1 458	1 336	1 413	1 639	
Kuntayhtymät	1	-	1	1	...	...	...	...	...	...	...	...	...	
<b>42680 Puistotäti</b>	<b>-</b>	<b>-</b>	<b>-</b>	<b>45</b>	...	...	...	...	...	...	...	...	...	
Kunnat	-	-	-	45	...	...	...	...	...	...	...	...	...	
<b>42684 Pukija</b>	<b>8</b>	<b>-</b>	<b>8</b>	<b>-</b>	<b>1 871</b>	<b>-</b>	<b>1 871</b>	<b>2 012</b>	<b>-</b>	<b>2 012</b>	...	...	...	
Kunnat	8	-	8	-	1 871	-	1 871	2 012	-	2 012	...	...	...	
<b>42681 Pukusuunnittelija</b>	<b>7</b>	<b>1</b>	<b>6</b>	<b>-</b>	...	...	...	...	...	...	...	...	...	
Kunnat	7	1	6	-	...	...	...	...	...	...	...	...	...	
<b>42880 Putkiasentaja</b>	<b>28</b>	<b>28</b>	<b>-</b>	<b>1</b>	<b>1 828</b>	<b>1 828</b>	<b>-</b>	<b>2 341</b>	<b>2 341</b>	<b>-</b>	...	...	...	
Kunnat	26	26	-	1	1 815	1 815	-	2 333	2 333	-	...	...	...	
Kuntayhtymät	2	2	-	-	...	...	...	...	...	...	...	...	...	
<b>92300 Putkiasentaja, vanhempi</b>	<b>5</b>	<b>5</b>	<b>-</b>	<b>1</b>	...	...	...	...	...	...	...	...	...	
Kunnat	4	4	-	1	...	...	...	...	...	...	...	...	...	
Kuntayhtymät	1	1	-	-	...	...	...	...	...	...	...	...	...	

**Kuntasektorin kuukausipalkkaisen henkilöstön lukumäärät, säännöllisen työajan keskiansiot, kokonaisansiot ammattinimikkeen, sukupuolen, kuntamuodon ja kunnan asukasluvun mukaan lokakuussa 2005**

*Antalet månadsavlönade inom den kommunala sektorn och deras medellön för ordinarie arbetstid och totallön i genomsnitt efter yrkesbeteckning, kön, kommuntyp och kommunens invånarantal i oktober 2005*

Ammattinimike Yrkesbeteckning	Lukumäärä - Antal				Säännöllisen työajan ansio, € Lön för ordinarie arbetstid, €						Keskimääräinen kokonaisansio, € Genomsnittlig totallön, €			
	Koko- aikaiset Heltids- anställda	Miehet		Naiset	Osa- aikaiset Deltids- anställda	Yhteensä			Yhteensä			Desiili - Decil		
		Män	Kvinnor			Totalt	Män	Kvinnor	Totalt	Män	Kvinnor	1.	5.	9.
<b>42920 Putkimestari</b>	<b>59</b>	<b>55</b>	<b>4</b>	<b>2</b>	<b>2 593</b>	...	...	<b>3 329</b>	...	...	<b>2 404</b>	<b>3 283</b>	<b>4 658</b>	
Kunnat	59	55	4	2	2 593	...	...	3 329	...	...	2 404	3 283	4 658	
<b>42940 Puuseppä</b>	<b>29</b>	<b>27</b>	<b>2</b>	<b>7</b>	<b>1 759</b>	...	...	<b>1 794</b>	...	...	...	...	...	
Kunnat	16	15	1	5	1 763	...	...	1 763	...	...	...	...	...	
Kuntayhtymät	13	12	1	2	1 754	1 754	-	1 833	1 833	-	...	...	...	
<b>42942 Puuseppä-korjausmies</b>	<b>4</b>	<b>4</b>	<b>-</b>	<b>3</b>	...	...	...	...	...	...	...	...	...	
Kunnat	1	1	-	3	...	...	...	...	...	...	...	...	...	
Kuntayhtymät	3	3	-	-	...	...	...	...	...	...	...	...	...	
<b>72627 Puutarhayöntekijä</b>	<b>7</b>	<b>1</b>	<b>6</b>	<b>1</b>	<b>1 558</b>	...	...	<b>1 558</b>	...	...	...	...	...	
Kunnat	3	-	3	1	...	...	...	...	...	...	...	...	...	
Kuntayhtymät	4	1	3	-	...	...	...	...	...	...	...	...	...	
<b>43260 Puutarhuri</b>	<b>110</b>	<b>47</b>	<b>63</b>	<b>4</b>	<b>1 986</b>	<b>2 122</b>	<b>1 880</b>	<b>2 040</b>	<b>2 186</b>	<b>1 926</b>	<b>1 531</b>	<b>2 028</b>	<b>2 580</b>	
Kunnat	59	30	29	-	2 109	2 270	1 953	2 124	2 278	1 976	1 620	2 146	2 580	
alle 15 000	31	16	15	-	2 040	2 257	1 824	2 070	2 272	1 867	...	...	...	
15 000 - 74 999	23	12	11	-	2 232	2 330	2 133	2 232	2 330	2 133	...	...	...	
75 000 -	5	2	3	-	...	...	...	...	...	...	...	...	...	
Kuntayhtymät	51	17	34	4	1 835	1 881	1 807	1 937	2 037	1 877	1 450	1 897	2 487	
<b>43285 Puutyönohjaaja</b>	<b>5</b>	<b>4</b>	<b>1</b>	<b>5</b>	...	...	...	...	...	...	...	...	...	
Kunnat	4	3	1	5	...	...	...	...	...	...	...	...	...	
Kuntayhtymät	1	1	-	-	...	...	...	...	...	...	...	...	...	
<b>43288 Puvustonhoitaja</b>	<b>10</b>	<b>-</b>	<b>10</b>	<b>1</b>	<b>1 926</b>	<b>-</b>	<b>1 926</b>	<b>1 926</b>	<b>-</b>	<b>1 926</b>	...	...	...	
Kunnat	10	-	10	1	1 926	-	1 926	1 926	-	1 926	...	...	...	
<b>74305 Pysäköinnintarkastaja</b>	<b>145</b>	<b>31</b>	<b>114</b>	<b>10</b>	<b>1 703</b>	<b>1 670</b>	<b>1 712</b>	<b>1 736</b>	<b>1 679</b>	<b>1 752</b>	<b>1 475</b>	<b>1 724</b>	<b>1 987</b>	
Kunnat	145	31	114	10	1 703	1 670	1 712	1 736	1 679	1 752	1 475	1 724	1 987	
15 000 - 74 999	55	8	47	4	1 680	1 700	1 676	1 683	1 700	1 680	1 529	1 681	1 803	
75 000 -	90	23	67	6	1 717	1 658	1 739	1 769	1 671	1 804	1 396	1 765	2 037	
<b>43300 Pysäköinninvalvoja</b>	<b>5</b>	<b>3</b>	<b>2</b>	<b>1</b>	...	...	...	...	...	...	...	...	...	
Kunnat	5	3	2	1	...	...	...	...	...	...	...	...	...	
<b>43305 Pysäköinninvalvonta-apulainen</b>	<b>7</b>	<b>-</b>	<b>7</b>	<b>2</b>	<b>1 610</b>	<b>-</b>	<b>1 610</b>	<b>1 623</b>	<b>-</b>	<b>1 623</b>	...	...	...	
Kunnat	7	-	7	2	1 610	-	1 610	1 623	-	1 623	...	...	...	
<b>71978 Päihdehuollon johtaja</b>	<b>6</b>	<b>3</b>	<b>3</b>	<b>-</b>	<b>3 089</b>	...	...	<b>3 089</b>	...	...	...	...	...	
Kunnat	5	3	2	-	...	...	...	...	...	...	...	...	...	
Kuntayhtymät	1	-	1	-	...	...	...	...	...	...	...	...	...	
<b>72852 Päihdehuollon ohjaaja</b>	<b>23</b>	<b>13</b>	<b>10</b>	<b>-</b>	<b>2 266</b>	<b>2 339</b>	<b>2 148</b>	<b>2 328</b>	<b>2 439</b>	<b>2 148</b>	...	...	...	
Kunnat	22	12	10	-	2 286	2 378	2 148	2 351	2 487	2 148	...	...	...	
Kuntayhtymät	1	1	-	-	...	...	...	...	...	...	...	...	...	
<b>71621 Päihdehuoltolaitoksen hoitaja</b>	<b>11</b>	<b>4</b>	<b>7</b>	<b>3</b>	<b>2 216</b>	...	...	<b>2 219</b>	...	...	...	...	...	
Kunnat	11	4	7	3	2 216	...	...	2 219	...	...	...	...	...	
<b>72941 Päihdetyöntekijä</b>	<b>17</b>	<b>3</b>	<b>14</b>	<b>4</b>	<b>2 002</b>	...	...	<b>2 005</b>	...	...	...	...	...	
Kunnat	12	2	10	4	1 987	...	...	1 987	...	...	...	...	...	
Kuntayhtymät	5	1	4	-	...	...	...	...	...	...	...	...	...	
<b>74982 Päivystys sihteeri</b>	<b>6</b>	<b>-</b>	<b>6</b>	<b>-</b>	...	...	...	...	...	...	...	...	...	
Kunnat	6	-	6	-	...	...	...	...	...	...	...	...	...	
<b>43350 Päivystäjä</b>	<b>17</b>	<b>6</b>	<b>11</b>	<b>2</b>	<b>2 610</b>	<b>2 751</b>	<b>2 525</b>	<b>2 742</b>	<b>2 894</b>	<b>2 650</b>	...	...	...	
Kunnat	17	6	11	2	2 610	2 751	2 525	2 742	2 894	2 650	...	...	...	
Kuntayhtymät	-	-	-	-	...	...	...	...	...	...	...	...	...	
<b>74354 Päivähoidon aluejohtaja</b>	<b>23</b>	<b>1</b>	<b>22</b>	<b>-</b>	<b>2 466</b>	...	...	<b>2 466</b>	...	...	...	...	...	
Kunnat	23	1	22	-	2 466	...	...	2 466	...	...	...	...	...	
<b>77075 Päivähoidon alueohjaaja</b>	<b>7</b>	<b>-</b>	<b>7</b>	<b>-</b>	<b>2 382</b>	<b>-</b>	<b>2 382</b>	<b>2 382</b>	<b>-</b>	<b>2 382</b>	...	...	...	
Kunnat	7	-	7	-	2 382	-	2 382	2 382	-	2 382	...	...	...	
<b>76840 Päivähoidon asiantuntija</b>	<b>8</b>	<b>-</b>	<b>8</b>	<b>-</b>	<b>2 983</b>	<b>-</b>	<b>2 983</b>	<b>2 983</b>	<b>-</b>	<b>2 983</b>	...	...	...	
Kunnat	8	-	8	-	2 983	-	2 983	2 983	-	2 983	...	...	...	
<b>72846 Päivähoidon johtaja</b>	<b>74</b>	<b>5</b>	<b>69</b>	<b>5</b>	<b>2 797</b>	...	...	<b>2 810</b>	...	...	<b>2 298</b>	<b>2 595</b>	<b>3 726</b>	
Kunnat	74	5	69	5	2 797	...	...	2 810	...	...	2 298	2 595	3 726	

**Kuntasektorin kuukausipalkkaisen henkilöstön lukumäärät, säännöllisen työajan keskiansiot, kokonaisansiot ammattinimikkeen, sukupuolen, kuntamuodon ja kunnan asukasluvun mukaan lokakuussa 2005**

*Antalet månadsavlönade inom den kommunala sektorn och deras medellön för ordinarie arbetstid och totallön i genomsnitt efter yrkesbeteckning, kön, kommuntyp och kommunens invånarantal i oktober 2005*

Ammattinimike Yrkesbeteckning	Lukumäärä - Antal				Säännöllisen työajan ansio, € Lön för ordinarie arbetstid, €			Keskimääräinen kokonaisansio, € Genomsnittlig totallön, €			Desiili - Decil		
	Koko- aikaiset Heltids- anställda	Miehet	Naiset	Osa- aikaiset Deltids- anställda	Yhteensä Totalt	Miehet	Naiset	Yhteensä Totalt	Miehet	Naiset	1.	5.	9.
		Män	Kvinnor			Män	Kvinnor		Män	Kvinnor			
43490 Päivähoidon ohjaaja	144	11	133	8	2 318	2 389	2 311	2 322	2 389	2 316	2 121	2 300	2 507
Kunnat	144	11	133	8	2 318	2 389	2 311	2 322	2 389	2 316	2 121	2 300	2 507
alle 15 000	92	6	86	4	2 323	2 481	2 309	2 329	2 481	2 315	2 098	2 297	2 661
15 000 - 74 999	47	5	42	4	2 311	...	...	2 312	...	...	2 228	2 310	2 404
75 000 -	5	-	5	-	...	...	...	...	...	...	...	...	...
43493 Päivähoidon tarkastaja	6	-	6	-	2 807	-	2 807	2 818	-	2 818	...	...	...
Kunnat	6	-	6	-	2 807	-	2 807	2 818	-	2 818	...	...	...
76773 Päivähoidon varahenkilö	7	-	7	-	1 658	-	1 658	1 658	-	1 658	...	...	...
Kunnat	7	-	7	-	1 658	-	1 658	1 658	-	1 658	...	...	...
72115 Päivähoitaja	1 785	22	1 763	143	1 798	1 741	1 799	1 799	1 741	1 799	1 626	1 795	1 937
Kunnat	1 784	22	1 762	141	1 798	1 741	1 799	1 799	1 741	1 799	1 626	1 796	1 937
alle 15 000	704	8	696	73	1 810	1 728	1 811	1 810	1 728	1 811	1 619	1 819	1 933
15 000 - 74 999	930	11	919	60	1 793	1 692	1 794	1 793	1 692	1 794	1 627	1 788	1 939
75 000 -	150	3	147	8	1 784	...	...	1 784	...	...	1 563	1 755	2 137
Kuntayhtymät	1	-	1	2	...	...	...	...	...	...	...	...	...
75536 Päivähoitoalueen päällikkö	22	4	18	-	3 215	...	...	3 216	...	...	...	...	...
Kunnat	22	4	18	-	3 215	...	...	3 216	...	...	...	...	...
43501 Päivähoitoapulainen	23	1	22	14	1 518	...	...	1 518	...	...	...	...	...
Kunnat	23	1	22	14	1 518	...	...	1 518	...	...	...	...	...
72435 Päivähoitoavustaja	71	1	70	28	1 571	...	...	1 571	...	...	1 424	1 590	1 703
Kunnat	71	1	70	28	1 571	...	...	1 571	...	...	1 424	1 590	1 703
73138 Päivähoitopäällikkö	13	2	11	-	3 532	...	...	3 532	...	...	...	...	...
Kunnat	13	2	11	-	3 532	...	...	3 532	...	...	...	...	...
43502 Päivähoitosihteri	12	-	12	2	2 041	-	2 041	2 041	-	2 041	...	...	...
Kunnat	12	-	12	2	2 041	-	2 041	2 041	-	2 041	...	...	...
43500 Päivähoitotoimen johtaja	15	-	15	-	2 647	-	2 647	2 648	-	2 648	...	...	...
Kunnat	15	-	15	-	2 647	-	2 647	2 648	-	2 648	...	...	...
43505 Päivähuoltolan johtaja	10	3	7	-	2 240	...	...	2 240	...	...	...	...	...
Kunnat	6	2	4	-	...	...	...	...	...	...	...	...	...
Kuntayhtymät	4	1	3	-	...	...	...	...	...	...	...	...	...
71634 Päiväkeskuksen ohjaaja	16	-	16	-	1 940	-	1 940	1 947	-	1 947	...	...	...
Kunnat	16	-	16	-	1 940	-	1 940	1 947	-	1 947	...	...	...
71217 Päiväkeskusapulainen	4	-	4	14	...	...	...	...	...	...	...	...	...
Kunnat	4	-	4	14	...	...	...	...	...	...	...	...	...
71218 Päiväkodin erityisopettaja	11	-	11	1	2 260	-	2 260	2 260	-	2 260	...	...	...
Kunnat	11	-	11	1	2 260	-	2 260	2 260	-	2 260	...	...	...
71484 Päiväkodin harjoittelija	27	-	27	33	...	...	...	...	...	...	...	...	...
Kunnat	27	-	27	33	...	...	...	...	...	...	...	...	...
43525 Päiväkodin johtaja	1 713	95	1 618	25	2 434	2 478	2 431	2 434	2 478	2 432	2 182	2 431	2 683
Kunnat	1 713	95	1 618	25	2 434	2 478	2 431	2 434	2 478	2 432	2 182	2 431	2 683
alle 15 000	412	19	393	8	2 311	2 361	2 309	2 311	2 361	2 309	2 135	2 296	2 533
15 000 - 74 999	581	34	547	11	2 434	2 472	2 432	2 436	2 472	2 433	2 187	2 427	2 691
75 000 -	720	42	678	6	2 499	2 539	2 497	2 500	2 540	2 498	2 284	2 499	2 718
71219 Päiväkodin johtaja-opettaja	12	-	12	-	2 287	-	2 287	2 287	-	2 287	...	...	...
Kunnat	12	-	12	-	2 287	-	2 287	2 287	-	2 287	...	...	...
75753 Päiväkodin lastenhoitaja	50	-	50	2	1 736	-	1 736	1 736	-	1 736	1 606	1 749	1 847
Kunnat	50	-	50	2	1 736	-	1 736	1 736	-	1 736	1 606	1 749	1 847
43527 Päiväkodin opettaja	265	6	259	10	1 968	1 960	1 968	1 968	1 960	1 968	1 799	1 974	2 125
Kunnat	265	6	259	10	1 968	1 960	1 968	1 968	1 960	1 968	1 799	1 974	2 125
alle 15 000	76	1	75	2	1 966	...	...	1 966	...	...	1 800	1 958	2 125
15 000 - 74 999	187	5	182	8	1 967	...	...	1 967	...	...	1 796	1 976	2 128
75 000 -	2	-	2	-	...	...	...	...	...	...	...	...	...

**Kuntasektorin kuukausipalkkaisen henkilöstön lukumäärät, säännöllisen työajan keskiansiot, kokonaisansiot ammattinimikkeen, sukupuolen, kuntamuodon ja kunnan asukasluvun mukaan lokakuussa 2005**

*Antalet månadsavlönade inom den kommunala sektorn och deras medellön för ordinarie arbetstid och totallön i genomsnitt efter yrkesbeteckning, kön, kommuntyp och kommunens invånarantal i oktober 2005*

Ammattinimike Yrkesbeteckning	Lukumäärä - Antal				Säännöllisen työajan ansio, € Lön för ordinarie arbetstid, €						Keskimääräinen kokonaisansio, € Genomsnittlig totallön, €			
	Koko- aikaiset Heltids- anställda	Miehet		Naiset	Osa- aikaiset Deltids- anställda	Yhteensä			Miehet			Naiset		
		Män	Kvinnor	Totalt		Totalt	Män	Kvinnor	Totalt	Män	Kvinnor	1.	5.	9.
<b>43535 Päiväkotiapulainen</b>	<b>812</b>	<b>8</b>	<b>804</b>	<b>390</b>	<b>1 609</b>	<b>1 518</b>	<b>1 610</b>	<b>1 609</b>	<b>1 518</b>	<b>1 610</b>	<b>1 451</b>	<b>1 615</b>	<b>1 713</b>	
Kunnat	812	8	804	390	1 609	1 518	1 610	1 609	1 518	1 610	1 451	1 615	1 713	
alle 15 000	185	3	182	133	1 643	...	...	1 645	...	...	1 464	1 648	1 756	
15 000 - 74 999	177	-	177	119	1 604	-	1 604	1 604	-	1 604	1 426	1 634	1 743	
75 000 -	450	5	445	138	1 598	...	...	1 598	...	...	1 451	1 596	1 696	
<b>71843 Päiväkotiavustaja</b>	<b>159</b>	<b>1</b>	<b>158</b>	<b>81</b>	<b>1 601</b>	...	...	<b>1 601</b>	...	...	<b>1 455</b>	<b>1 610</b>	<b>1 756</b>	
Kunnat	159	1	158	81	1 601	...	...	1 601	...	...	1 455	1 610	1 756	
alle 15 000	74	1	73	27	1 559	...	...	1 559	...	...	1 420	1 557	1 685	
15 000 - 74 999	80	-	80	49	1 629	-	1 629	1 630	-	1 630	1 460	1 645	1 770	
75 000 -	5	-	5	5	...	...	...	...	...	...	...	...	...	
<b>74633 Päiväkotityöntekijä</b>	<b>52</b>	<b>1</b>	<b>51</b>	<b>17</b>	<b>1 653</b>	...	...	<b>1 653</b>	...	...	<b>1 498</b>	<b>1 658</b>	<b>1 798</b>	
Kunnat	52	1	51	17	1 653	...	...	1 653	...	...	1 498	1 658	1 798	
<b>73522 Päivätoiminnan ohjaaja</b>	<b>12</b>	<b>2</b>	<b>10</b>	<b>-</b>	<b>1 948</b>	...	...	<b>1 949</b>	...	...	...	...	...	
Kunnat	10	1	9	-	1 922	...	...	1 922	...	...	...	...	...	
Kuntayhtymät	2	1	1	-	...	...	...	...	...	...	...	...	...	
<b>43540 Pääemäntä</b>	<b>10</b>	<b>-</b>	<b>10</b>	<b>1</b>	<b>...</b>	...	...	<b>...</b>	...	...	...	...	...	
Kunnat	9	-	9	1	...	...	...	...	...	...	...	...	...	
Kuntayhtymät	1	-	1	-	...	...	...	...	...	...	...	...	...	
<b>43650 Pääkassanhoitaja</b>	<b>29</b>	<b>1</b>	<b>28</b>	<b>2</b>	<b>2 007</b>	...	...	<b>2 012</b>	...	...	...	...	...	
Kunnat	23	1	22	1	2 020	...	...	2 027	...	...	...	...	...	
Kuntayhtymät	6	-	6	1	1 954	-	1 954	1 954	-	1 954	...	...	...	
<b>43680 Pääkirjanpitäjä</b>	<b>232</b>	<b>3</b>	<b>229</b>	<b>18</b>	<b>2 151</b>	...	...	<b>2 157</b>	...	...	<b>1 948</b>	<b>2 119</b>	<b>2 395</b>	
Kunnat	184	3	181	16	2 138	...	...	2 143	...	...	1 945	2 117	2 376	
alle 15 000	138	2	136	14	2 110	...	...	2 110	...	...	1 945	2 091	2 245	
15 000 - 74 999	23	-	23	1	2 208	-	2 208	2 234	-	2 234	...	...	...	
75 000 -	23	1	22	1	2 219	...	...	2 227	...	...	...	...	...	
Kuntayhtymät	48	-	48	2	2 197	-	2 197	2 210	-	2 210	2 023	2 133	2 583	
<b>72486 Pääkäyttävä</b>	<b>16</b>	<b>2</b>	<b>14</b>	<b>1</b>	<b>2 281</b>	...	...	<b>2 347</b>	...	...	...	...	...	
Kunnat	14	2	12	-	2 230	...	...	2 306	...	...	...	...	...	
Kuntayhtymät	2	-	2	1	...	...	...	...	...	...	...	...	...	
<b>43770 Päällikkö</b>	<b>18</b>	<b>13</b>	<b>5</b>	<b>-</b>	<b>3 702</b>	...	...	<b>3 950</b>	...	...	...	...	...	
Kunnat	15	11	4	-	3 744	...	...	4 042	...	...	...	...	...	
Kuntayhtymät	3	2	1	-	...	...	...	...	...	...	...	...	...	
<b>43790 Pääluottamusmies</b>	<b>48</b>	<b>18</b>	<b>30</b>	<b>-</b>	<b>2 595</b>	<b>2 807</b>	<b>2 465</b>	<b>2 621</b>	<b>2 858</b>	<b>2 478</b>	<b>2 000</b>	<b>2 628</b>	<b>3 298</b>	
Kunnat	23	12	11	-	2 496	2 786	2 177	2 536	2 863	2 177	...	...	...	
Kuntayhtymät	25	6	19	-	2 681	2 846	2 626	2 696	2 849	2 645	...	...	...	
<b>91150 Pääluottamusmies (päätoiminen)</b>	<b>9</b>	<b>3</b>	<b>6</b>	<b>-</b>	<b>2 356</b>	...	...	<b>2 404</b>	...	...	...	...	...	
Kunnat	8	3	5	-	2 262	...	...	2 267	...	...	...	...	...	
Kuntayhtymät	1	-	1	-	...	...	...	...	...	...	...	...	...	
<b>43840 Pääoperaattori</b>	<b>12</b>	<b>10</b>	<b>2</b>	<b>-</b>	<b>2 255</b>	...	...	<b>2 333</b>	...	...	...	...	...	
Kunnat	6	4	2	-	2 239	...	...	2 375	...	...	...	...	...	
Kuntayhtymät	6	6	-	-	...	...	...	...	...	...	...	...	...	
<b>43900 Pääsihteeri</b>	<b>6</b>	<b>1</b>	<b>5</b>	<b>-</b>	<b>...</b>	...	...	<b>...</b>	...	...	...	...	...	
Kunnat	1	-	1	-	...	...	...	...	...	...	...	...	...	
Kuntayhtymät	5	1	4	-	...	...	...	...	...	...	...	...	...	
<b>43930 Pääsuunnittelija</b>	<b>84</b>	<b>52</b>	<b>32</b>	<b>5</b>	<b>3 078</b>	<b>2 994</b>	<b>3 216</b>	<b>3 234</b>	<b>3 197</b>	<b>3 295</b>	<b>2 638</b>	<b>3 193</b>	<b>4 023</b>	
Kunnat	64	41	23	1	3 025	2 970	3 128	3 220	3 218	3 222	2 638	3 157	4 029	
Kuntayhtymät	20	11	9	4	3 239	3 085	3 411	3 277	3 116	3 457	...	...	...	
<b>44695 Rahoitusjohtaja</b>	<b>10</b>	<b>7</b>	<b>3</b>	<b>-</b>	<b>5 829</b>	...	...	<b>5 829</b>	...	...	...	...	...	
Kunnat	10	7	3	-	5 829	...	...	5 829	...	...	...	...	...	
<b>72028 Rahoituspäällikkö</b>	<b>6</b>	<b>4</b>	<b>2</b>	<b>-</b>	<b>...</b>	...	...	<b>...</b>	...	...	...	...	...	
Kunnat	6	4	2	-	...	...	...	...	...	...	...	...	...	
<b>71433 Rahoitussihteeri</b>	<b>23</b>	<b>2</b>	<b>21</b>	<b>2</b>	<b>2 047</b>	...	...	<b>2 055</b>	...	...	...	...	...	
Kunnat	21	2	19	2	2 013	...	...	2 014	...	...	...	...	...	
Kuntayhtymät	2	-	2	-	...	...	...	...	...	...	...	...	...	

**Kuntasektorin kuukausipalkkaisen henkilöstön lukumäärät, säännöllisen työajan keskiansiot, kokonaisansiot ammattinimikkeen, sukupuolen, kuntamuodon ja kunnan asukasluvun mukaan lokakuussa 2005**

*Antalet månadsavlönade inom den kommunala sektorn och deras medellön för ordinarie arbetstid och totallön i genomsnitt efter yrkesbeteckning, kön, kommuntyp och kommunens invånarantal i oktober 2005*

Ammattinimike Yrkesbeteckning	Lukumäärä - Antal				Säännöllisen työajan ansio, € Keskimääräinen kokonaisansio, € Lön för ordinarie arbetstid, € Genomsnittlig totallön, €								
	Koko- aikaiset Heltids- anställda	Miehet	Naiset	Osa- aikaiset Deltids- anställda	Yhteensä	Miehet	Naiset	Yhteensä	Miehet	Naiset	Desiili - Decil		
		Män	Kvinnor		Totalt	Män	Kvinnor	Totalt	Män	Kvinnor	1.	5.	9.
72431 Rahoitussuunnittelija	6	1	5	-	2 763	...	...	2 763	...	...	...	...	...
Kunnat	5	1	4	-	...	...	...	...	...	...	...	...	...
Kuntayhtymät	1	-	1	-	...	...	...	...	...	...	...	...	...
44722 Raitiovaununkuljettaja	242	164	78	5	2 348	2 379	2 278	2 477	2 505	2 415	2 043	2 429	2 928
Kunnat	242	164	78	5	2 348	2 379	2 278	2 477	2 505	2 415	2 043	2 429	2 928
75 000 -	242	164	78	5	2 348	2 379	2 278	2 477	2 505	2 415	2 043	2 429	2 928
44727 Raitiussihteeri	7	1	6	2	1 945	...	...	1 945	...	...	...	...	...
Kunnat	7	1	6	2	1 945	...	...	1 945	...	...	...	...	...
44815 Rakenneinsinööri	7	7	-	3	3 189	3 189	-	3 189	3 189	-	...	...	...
Kunnat	7	7	-	3	3 189	3 189	-	3 189	3 189	-	...	...	...
72127 Rakennesuunnittelija	6	4	2	1	3 116	...	...	3 162	...	...	...	...	...
Kunnat	6	4	2	1	3 116	...	...	3 162	...	...	...	...	...
71624 Rakennusalan ammattimies	10	10	-	1	1 926	1 926	-	1 951	1 951	-	...	...	...
Kunnat	6	6	-	1	...	...	...	...	...	...	...	...	...
Kuntayhtymät	4	4	-	-	...	...	...	...	...	...	...	...	...
93112 Rakennusalan yleisammattimies	7	7	-	-	...	...	...	...	...	...	...	...	...
Kunnat	7	7	-	-	...	...	...	...	...	...	...	...	...
44830 Rakennusarkkitehti	25	10	15	5	2 957	3 074	2 880	3 079	3 074	3 082	...	...	...
Kunnat	24	10	14	5	2 941	3 074	2 846	2 990	3 074	2 931	...	...	...
Kuntayhtymät	1	-	1	-	...	...	...	...	...	...	...	...	...
44870 Rakennusinsinööri	26	23	3	-	2 947	...	...	2 955	...	...	...	...	...
Kunnat	24	21	3	-	2 903	...	...	2 912	...	...	...	...	...
Kuntayhtymät	2	2	-	-	...	...	...	...	...	...	...	...	...
44880 Rakennuslakimies	10	8	2	-	3 665	...	...	3 665	...	...	...	...	...
Kunnat	10	8	2	-	3 665	...	...	3 665	...	...	...	...	...
44900 Rakennusmestari	564	523	41	51	2 559	2 560	2 542	2 697	2 698	2 676	2 242	2 589	3 193
Kunnat	541	500	41	49	2 554	2 555	2 542	2 698	2 699	2 676	2 241	2 588	3 202
alle 15 000	135	125	10	11	2 596	2 595	2 609	2 671	2 668	2 715	2 192	2 603	3 152
15 000 - 74 999	164	156	8	15	2 565	2 567	2 516	2 776	2 788	2 545	2 255	2 615	3 515
75 000 -	242	219	23	23	2 524	2 524	2 528	2 658	2 653	2 708	2 244	2 568	3 142
Kuntayhtymät	23	23	-	2	2 674	2 674	-	2 675	2 675	-	...	...	...
44981 Rakennusmestari-rakennustarkastaja	13	13	-	2	2 688	2 688	-	2 731	2 731	-	...	...	...
Kunnat	13	13	-	2	2 688	2 688	-	2 731	2 731	-	...	...	...
45050 Rakennusneuvoja	4	2	2	2	...	...	...	...	...	...	...	...	...
Kunnat	4	2	2	2	...	...	...	...	...	...	...	...	...
45100 Rakennuspiirtäjä	7	1	6	2	...	...	...	...	...	...	...	...	...
Kunnat	6	-	6	2	...	...	...	...	...	...	...	...	...
Kuntayhtymät	1	1	-	-	...	...	...	...	...	...	...	...	...
45160 Rakennuspäällikkö	37	33	4	1	3 560	...	...	3 635	...	...	3 101	3 566	4 408
Kunnat	35	31	4	-	3 518	...	...	3 598	...	...	3 101	3 564	4 378
Kuntayhtymät	2	2	-	1	...	...	...	...	...	...	...	...	...
45210 Rakennussuunnittelija	8	4	4	-	2 731	...	...	2 731	...	...	...	...	...
Kunnat	8	4	4	-	2 731	...	...	2 731	...	...	...	...	...
45215 Rakennustarkastaja	340	310	30	35	2 917	2 922	2 867	2 918	2 923	2 868	2 460	2 824	3 498
Kunnat	340	310	30	35	2 917	2 922	2 867	2 918	2 923	2 868	2 460	2 824	3 498
alle 15 000	261	238	23	29	2 804	2 807	2 774	2 806	2 809	2 774	2 445	2 764	3 320
15 000 - 74 999	73	66	7	6	3 172	3 175	3 149	3 172	3 175	3 149	2 527	3 198	3 965
75 000 -	6	6	-	-	4 487	4 487	-	4 487	4 487	-	...	...	...
71230 Rakennustarkastaja-rakennusmestari	12	11	1	-	2 892	...	...	2 892	...	...	...	...	...
Kunnat	12	11	1	-	2 892	...	...	2 892	...	...	...	...	...
45222 Rakennustarkastusinsinööri	7	7	-	-	3 289	3 289	-	3 289	3 289	-	...	...	...
Kunnat	7	7	-	-	3 289	3 289	-	3 289	3 289	-	...	...	...
45239 Rakennustyömies	16	16	-	6	1 582	1 582	-	1 588	1 588	-	...	...	...
Kunnat	15	15	-	6	1 571	1 571	-	1 578	1 578	-	...	...	...
Kuntayhtymät	1	1	-	-	...	...	...	...	...	...	...	...	...

**Kuntasektorin kuukausipalkkaisen henkilöstön lukumäärät, säännöllisen työajan keskiansiot, kokonaisansiot ammattinimikkeen, sukupuolen, kuntamuodon ja kunnan asukasluvun mukaan lokakuussa 2005**

*Antalet månadsavlönade inom den kommunala sektorn och deras medellön för ordinarie arbetstid och totallön i genomsnitt efter yrkesbeteckning, kön, kommuntyp och kommunens invånarantal i oktober 2005*

Ammattinimike Yrkesbeteckning	Lukumäärä - Antal				Säännöllisen työajan ansio, € Lön för ordinarie arbetstid, €						Keskimääräinen kokonaisansio, € Genomsnittlig totallön, €		
	Koko- aikaiset Heltids- anställda	Miehet	Naiset	Osa- aikaiset Deltids- anställda	Yhteensä		Miehet	Naiset	Yhteensä		Desiili - Decil		
		Män	Kvinnor		Totalt	Män	Kvinnor	Totalt	Män	Kvinnor	1.	5.	9.
45340 Rakennustöiden valvoja	14	12	2	3	2 746	...	...	2 752	...	...	...	...	...
Kunnat	13	11	2	2	2 727	...	...	2 734	...	...	...	...	...
Kuntayhtymät	1	1	-	1	...	...	...	...	...	...	...	...	...
73383 Rakennuttaja	12	11	1	-	2 874	...	...	2 913	...	...	...	...	...
Kunnat	12	11	1	-	2 874	...	...	2 913	...	...	...	...	...
45351 Rakennuttaja-rakennusmestari	9	9	-	1	2 675	2 675	-	2 686	2 686	-	...	...	...
Kunnat	9	9	-	1	2 675	2 675	-	2 686	2 686	-	...	...	...
45347 Rakennuttajainsinööri	74	66	8	2	3 130	3 137	3 060	3 151	3 159	3 076	2 782	3 130	3 477
Kunnat	69	61	8	2	3 102	3 108	3 060	3 125	3 132	3 076	2 796	3 114	3 460
Kuntayhtymät	5	5	-	-	...	...	...	...	...	...	...	...	...
45349 Rakennuttajapäällikkö	25	23	2	1	3 612	...	...	3 637	...	...	...	...	...
Kunnat	23	21	2	1	3 605	...	...	3 632	...	...	...	...	...
Kuntayhtymät	2	2	-	-	...	...	...	...	...	...	...	...	...
72624 Rakennuttajasihtööri	6	-	6	-	...	...	...	...	...	...	...	...	...
Kunnat	6	-	6	-	...	...	...	...	...	...	...	...	...
72331 Rakennuttajavalvoja	7	7	-	-	2 707	2 707	-	2 804	2 804	-	...	...	...
Kunnat	7	7	-	-	2 707	2 707	-	2 804	2 804	-	...	...	...
72279 Ratkaisija	6	-	6	3	2 165	-	2 165	2 165	-	2 165	...	...	...
Kuntayhtymät	6	-	6	3	2 165	-	2 165	2 165	-	2 165	...	...	...
76330 Ratkaisupäällikkö	6	2	4	-	4 274	...	...	4 274	...	...	...	...	...
Kuntayhtymät	6	2	4	-	4 274	...	...	4 274	...	...	...	...	...
45630 Ravintolapäällikkö	82	7	75	2	2 202	2 403	2 181	2 226	2 499	2 197	1 835	2 050	2 829
Kunnat	71	4	67	1	2 130	...	...	2 147	...	...	1 835	2 003	2 625
Kuntayhtymät	11	3	8	1	2 602	...	...	2 663	...	...	...	...	...
79089 Ravintolatoiminnan esimies	8	-	8	-	1 904	-	1 904	1 925	-	1 925	...	...	...
Kuntayhtymät	8	-	8	-	1 904	-	1 904	1 925	-	1 925	...	...	...
74113 Ravintolatyöntekijä	128	3	125	33	1 687	...	...	1 688	...	...	1 519	1 677	1 880
Kunnat	108	3	105	30	1 694	...	...	1 696	...	...	1 555	1 670	1 905
75 000 -	108	3	105	30	1 694	...	...	1 696	...	...	1 555	1 670	1 905
Kuntayhtymät	20	-	20	3	1 657	-	1 657	1 657	-	1 657	...	...	...
75220 Ravintopalvelutyöntekijä	6	-	6	-	...	...	...	...	...	...	...	...	...
Kunnat	6	-	6	-	...	...	...	...	...	...	...	...	...
72246 Ravintopäällikkö	7	-	7	-	2 919	-	2 919	2 928	-	2 928	...	...	...
Kunnat	7	-	7	-	2 919	-	2 919	2 928	-	2 928	...	...	...
72247 Ravintoyönjohtaja	18	-	18	-	2 052	-	2 052	2 074	-	2 074	...	...	...
Kunnat	18	-	18	-	2 052	-	2 052	2 074	-	2 074	...	...	...
74813 Ravintoyöntekijä	121	7	114	13	1 870	1 750	1 878	1 879	1 750	1 888	1 691	1 876	2 079
Kuntayhtymät	121	7	114	13	1 870	1 750	1 878	1 879	1 750	1 888	1 691	1 876	2 079
74021 Ravitsemisesimies	34	2	32	2	1 976	...	...	2 016	...	...	...	...	...
Kunnat	26	-	26	2	1 872	-	1 872	1 911	-	1 911	...	...	...
Kuntayhtymät	8	2	6	-	2 223	...	...	2 268	...	...	...	...	...
74022 Ravitsemishuoltaja	98	10	88	12	1 923	1 943	1 921	1 927	1 944	1 925	1 695	1 945	2 090
Kuntayhtymät	98	10	88	12	1 923	1 943	1 921	1 927	1 944	1 925	1 695	1 945	2 090
71948 Ravitsemispäällikkö	197	-	197	11	2 113	-	2 113	2 152	-	2 152	1 855	2 088	2 566
Kunnat	105	-	105	6	2 035	-	2 035	2 051	-	2 051	1 848	2 026	2 237
alle 15 000	53	-	53	2	1 995	-	1 995	2 021	-	2 021	1 876	1 986	2 219
15 000 - 74 999	27	-	27	2	1 996	-	1 996	1 996	-	1 996	...	...	...
75 000 -	25	-	25	2	2 156	-	2 156	2 169	-	2 169	...	...	...
Kuntayhtymät	92	-	92	5	2 202	-	2 202	2 266	-	2 266	1 923	2 182	2 760
71949 Ravitsemistyönjohtaja	319	9	310	23	1 955	1 885	1 957	1 976	1 927	1 977	1 722	1 912	2 323
Kunnat	178	6	172	9	1 861	...	...	1 869	...	...	1 687	1 841	2 033
alle 15 000	56	2	54	1	1 922	...	...	1 933	...	...	1 746	1 889	2 233
15 000 - 74 999	27	2	25	-	1 879	...	...	1 879	...	...	...	...	...
75 000 -	95	2	93	8	1 821	...	...	1 830	...	...	1 669	1 814	2 004
Kuntayhtymät	141	3	138	14	2 073	...	...	2 109	...	...	1 771	2 096	2 463

**Kuntasektorin kuukausipalkkaisen henkilöstön lukumäärät, säännöllisen työajan keskiansiot, kokonaisansiot ammattinimikkeen, sukupuolen, kuntamuodon ja kunnan asukasluvun mukaan lokakuussa 2005**

*Antalet månadsavlönade inom den kommunala sektorn och deras medellön för ordinarie arbetstid och totallön i genomsnitt efter yrkesbeteckning, kön, kommuntyp och kommunens invånarantal i oktober 2005*

Ammattinimike Yrkesbeteckning	Lukumäärä - Antal				Säännöllisen työajan ansio, € Lön för ordinarie arbetstid, €			Keskimääräinen kokonaisansio, € Genomsnittlig totallön, €			Desiili - Decil		
	Koko- aikaiset Helltids- anställda	Miehet	Naiset	Osa- aikaiset Deltids- anställda	Yhteensä Totalt	Miehet	Naiset	Yhteensä Totalt	Miehet	Naiset	1.	5.	9.
		Män	Kvinnor			Män	Kvinnor		Män	Kvinnor			
72505 Ravitsemistyöntekijä	1 768	49	1 719	352	1 833	1 811	1 833	1 842	1 834	1 842	1 624	1 836	2 086
Kunnat	923	14	909	240	1 795	1 828	1 794	1 800	1 828	1 799	1 616	1 764	2 041
alle 15 000	545	8	537	108	1 814	1 805	1 814	1 820	1 805	1 821	1 606	1 796	2 081
15 000 - 74 999	305	4	301	102	1 770	...	...	1 771	...	...	1 617	1 737	1 993
75 000 -	73	2	71	30	1 750	...	...	1 760	...	...	1 633	1 692	1 994
Kuntayhtymät	845	35	810	112	1 870	1 805	1 873	1 884	1 837	1 886	1 644	1 900	2 108
74581 Ravitsemistyöntekijä, siivooja	26	-	26	9	1 636	-	1 636	1 639	-	1 639	...	...	...
Kunnat	25	-	25	9	1 638	-	1 638	1 641	-	1 641	...	...	...
Kuntayhtymät	1	-	1	-	...	...	...	...	...	...	...	...	...
75913 Ravitsemisvastaava	12	-	12	-	1 757	-	1 757	1 757	-	1 757	...	...	...
Kunnat	12	-	12	-	1 757	-	1 757	1 757	-	1 757	...	...	...
45649 Ravitsemuspäällikkö	24	1	23	1	2 162	...	...	2 196	...	...	...	...	...
Kunnat	18	1	17	1	2 176	...	...	2 193	...	...	...	...	...
Kuntayhtymät	6	-	6	-	2 123	-	2 123	2 205	-	2 205	...	...	...
72076 Ravitsemussuunnittelija	41	-	41	13	2 521	-	2 521	2 521	-	2 521	2 097	2 549	2 853
Kunnat	9	-	9	3	2 574	-	2 574	2 574	-	2 574	...	...	...
Kuntayhtymät	32	-	32	10	2 509	-	2 509	2 509	-	2 509	...	...	...
45650 Ravitsemusterapeutti	49	-	49	13	2 545	-	2 545	2 556	-	2 556	2 228	2 591	2 747
Kunnat	18	-	18	3	2 512	-	2 512	2 531	-	2 531	...	...	...
Kuntayhtymät	31	-	31	10	2 566	-	2 566	2 572	-	2 572	...	...	...
45657 Ravitsemustyöntekijä	104	3	101	19	1 767	...	...	1 771	...	...	1 557	1 722	2 011
Kunnat	83	3	80	17	1 771	...	...	1 775	...	...	1 571	1 720	2 034
alle 15 000	60	-	60	6	1 795	-	1 795	1 799	-	1 799	1 571	1 743	2 078
15 000 - 74 999	23	3	20	10	1 716	...	...	1 721	...	...	...	...	...
75 000 -	-	-	-	1	...	...	...	...	...	...	...	...	...
Kuntayhtymät	21	-	21	2	1 751	-	1 751	1 751	-	1 751	...	...	...
45670 Rehtori	540	315	225	8	4 096	4 158	4 008	4 139	4 212	4 035	3 411	4 041	4 864
Kunnat	418	240	178	6	3 985	4 042	3 907	4 039	4 110	3 942	3 380	3 958	4 733
alle 15 000	159	102	57	6	3 879	3 906	3 828	3 977	4 014	3 909	3 348	3 890	4 748
15 000 - 74 999	123	84	39	-	3 986	4 036	3 877	4 030	4 088	3 904	3 420	3 944	4 718
75 000 -	136	54	82	-	4 103	4 297	3 973	4 116	4 317	3 981	3 307	4 067	4 733
Kuntayhtymät	122	75	47	2	4 477	4 529	4 391	4 481	4 536	4 393	3 535	4 376	5 447
45840 Rekisterinhoitaja	10	-	10	-	1 783	-	1 783	1 783	-	1 783	...	...	...
Kunnat	10	-	10	-	1 783	-	1 783	1 783	-	1 783	...	...	...
45849 Rekisterisihteeri	17	1	16	1	2 080	...	...	2 080	...	...	...	...	...
Kunnat	2	-	2	1	...	...	...	...	...	...	...	...	...
Kuntayhtymät	15	1	14	-	2 102	...	...	2 102	...	...	...	...	...
76452 Rekrytointiasiantuntija	7	-	7	-	2 851	-	2 851	2 912	-	2 912	...	...	...
Kunnat	7	-	7	-	2 851	-	2 851	2 912	-	2 912	...	...	...
45860 Reskontranhoitaja	55	1	54	4	1 828	...	...	1 864	...	...	1 664	1 868	2 010
Kunnat	30	1	29	1	1 848	...	...	1 857	...	...	1 691	1 880	1 977
Kuntayhtymät	25	-	25	3	1 802	-	1 802	1 875	-	1 875	...	...	...
74572 Riskienhallintapäällikkö	12	12	-	-	3 931	3 931	-	4 131	4 131	-	...	...	...
Kunnat	11	11	-	-	3 816	3 816	-	4 035	4 035	-	...	...	...
Kuntayhtymät	1	1	-	-	...	...	...	...	...	...	...	...	...
45947 Ruiskumestari	25	25	-	-	2 929	2 929	-	3 033	3 033	-	...	...	...
Kunnat	7	7	-	-	2 908	2 908	-	2 955	2 955	-	...	...	...
Kuntayhtymät	18	18	-	-	2 938	2 938	-	3 067	3 067	-	...	...	...
45953 Ruoanjakaja	29	1	28	37	1 687	...	...	1 687	...	...	...	...	...
Kunnat	29	1	28	36	1 687	...	...	1 687	...	...	...	...	...
Kuntayhtymät	-	-	-	1	...	...	...	...	...	...	...	...	...
45954 Ruoanjakaja-siivooja	61	-	61	31	1 632	-	1 632	1 632	-	1 632	1 516	1 625	1 718
Kunnat	61	-	61	31	1 632	-	1 632	1 632	-	1 632	1 516	1 625	1 718
71235 Ruokahuoltopäällikkö	32	1	31	2	2 436	...	...	2 439	...	...	...	...	...
Kunnat	25	1	24	2	2 417	...	...	2 420	...	...	...	...	...
Kuntayhtymät	7	-	7	-	2 496	-	2 496	2 499	-	2 499	...	...	...

**Kuntasektorin kuukausipalkkaisen henkilöstön lukumäärät, säännöllisen työajan keskiansiot, kokonaisansiot ammattinimikkeen, sukupuolen, kuntamuodon ja kunnan asukasluvun mukaan lokakuussa 2005**

*Antalet månadsavlönade inom den kommunala sektorn och deras medellön för ordinarie arbetstid och totallön i genomsnitt efter yrkesbeteckning, kön, kommuntyp och kommunens invånarantal i oktober 2005*

Ammattinimike Yrkesbeteckning	Lukumäärä - Antal				Säännöllisen työajan ansio, € Lön för ordinarie arbetstid, €						Keskimääräinen kokonaisansio, € Genomsnittlig totallön, €		
	Koko- aikaiset Heltids- anställda	Miehet	Naiset	Osa- aikaiset Deltids- anställda	Yhteensä	Miehet	Naiset	Yhteensä	Miehet	Naiset	Desiili - Decil		
		Män	Kvinnor	Totalt	Män	Kvinnor	Totalt	Män	Kvinnor	1.	5.	9.	
45958 Ruokalanhoitaja	11	-	11	2	1 795	-	1 795	1 795	-	1 795	...	...	...
Kunnat	10	-	10	2	1 775	-	1 775	1 775	-	1 775	...	...	...
Kuntayhtymät	1	-	1	-	...	...	...	...	...	...	...	...	...
72559 Ruokapalveluesimies	580	16	564	29	1 842	1 842	1 842	1 849	1 856	1 849	1 664	1 817	2 073
Kunnat	565	16	549	28	1 843	1 842	1 843	1 850	1 856	1 849	1 664	1 816	2 073
alle 15 000	37	-	37	3	1 964	-	1 964	1 981	-	1 981	1 797	1 967	2 145
15 000 - 74 999	155	1	154	4	1 931	...	...	1 941	...	...	1 754	1 894	2 125
75 000 -	373	15	358	21	1 796	1 849	1 793	1 801	1 864	1 798	1 664	1 769	1 986
Kuntayhtymät	15	-	15	1	1 817	-	1 817	1 833	-	1 833	...	...	...
74342 Ruokapalvelujohtaja	6	-	6	-	3 726	-	3 726	3 726	-	3 726	...	...	...
Kunnat	4	-	4	-	...	...	...	...	...	...	...	...	...
Kuntayhtymät	2	-	2	-	...	...	...	...	...	...	...	...	...
72622 Ruokapalvelunhoitaja	24	4	20	1	1 736	...	...	1 736	...	...	...	...	...
Kunnat	23	3	20	1	1 738	...	...	1 738	...	...	...	...	...
Kuntayhtymät	1	1	-	-	...	...	...	...	...	...	...	...	...
74044 Ruokapalveluohjaaja	27	1	26	1	2 222	...	...	2 244	...	...	...	...	...
Kunnat	27	1	26	1	2 222	...	...	2 244	...	...	...	...	...
72577 Ruokapalvelupäälikkö	95	-	95	3	2 533	-	2 533	2 543	-	2 543	2 046	2 446	3 276
Kunnat	85	-	85	3	2 589	-	2 589	2 601	-	2 601	2 060	2 458	3 410
Kuntayhtymät	10	-	10	-	2 111	-	2 111	2 111	-	2 111	...	...	...
74578 Ruokapalvelutyönjohtaja	32	-	32	4	1 841	-	1 841	1 856	-	1 856	1 686	1 844	2 128
Kunnat	32	-	32	4	1 841	-	1 841	1 856	-	1 856	1 686	1 844	2 128
72575 Ruokapalvelutyöntekijä	2 247	102	2 145	642	1 684	1 630	1 686	1 688	1 632	1 690	1 524	1 660	1 883
Kunnat	2 138	96	2 042	632	1 681	1 627	1 683	1 685	1 630	1 687	1 524	1 658	1 877
alle 15 000	246	3	243	70	1 758	...	...	1 764	...	...	1 566	1 719	1 983
15 000 - 74 999	772	20	752	258	1 698	1 617	1 700	1 703	1 620	1 705	1 555	1 682	1 890
75 000 -	1 120	73	1 047	304	1 654	1 626	1 656	1 658	1 629	1 660	1 498	1 645	1 830
Kuntayhtymät	109	6	103	10	1 739	...	...	1 740	...	...	1 514	1 730	1 941
74897 Ruokapalvelutyöntekijä-siivooja	34	-	34	9	1 704	-	1 704	1 713	-	1 713	1 535	1 693	1 954
Kunnat	34	-	34	9	1 704	-	1 704	1 713	-	1 713	1 535	1 693	1 954
74577 Ruokapalveluvastaava	288	5	283	65	1 759	...	...	1 762	...	...	1 645	1 746	1 882
Kunnat	284	5	279	65	1 758	...	...	1 760	...	...	1 644	1 746	1 882
alle 15 000	35	1	34	3	1 827	...	...	1 835	...	...	1 695	1 774	1 972
15 000 - 74 999	157	1	156	51	1 765	...	...	1 767	...	...	1 645	1 759	1 891
75 000 -	92	3	89	11	1 718	...	...	1 718	...	...	1 618	1 726	1 800
Kuntayhtymät	4	-	4	-	...	...	...	...	...	...	...	...	...
45967 Ruotsin- ja englanninkielen lehtori	30	5	25	1	2 728	...	...	3 108	...	...	...	...	...
Kunnat	30	5	25	1	2 728	...	...	3 108	...	...	...	...	...
Kuntayhtymät	-	-	-	-	...	...	...	...	...	...	...	...	...
45966 Ruotsin- ja saksankielen lehtori	28	2	26	-	2 685	...	...	2 913	...	...	...	...	...
Kunnat	28	2	26	-	2 685	...	...	2 913	...	...	...	...	...
45971 Ruotsinkielen lehtori	49	10	39	1	2 676	2 649	2 682	3 017	2 649	3 097	2 216	3 073	3 615
Kunnat	37	5	32	-	2 682	...	...	3 119	...	...	...	...	...
Kuntayhtymät	12	5	7	1	2 660	...	...	2 755	...	...	...	...	...
72030 Ryhmävastaja	338	2	336	95	1 608	...	...	1 608	...	...	1 460	1 601	1 762
Kunnat	338	2	336	95	1 608	...	...	1 608	...	...	1 460	1 601	1 762
alle 15 000	100	-	100	28	1 582	-	1 582	1 582	-	1 582	1 452	1 559	1 740
15 000 - 74 999	176	2	174	40	1 624	...	...	1 624	...	...	1 462	1 638	1 769
75 000 -	62	-	62	27	1 608	-	1 608	1 609	-	1 609	1 517	1 570	1 718
73969 Ryhmäkodinhoitaja	6	-	6	-	2 211	-	2 211	2 211	-	2 211	...	...	...
Kuntayhtymät	6	-	6	-	2 211	-	2 211	2 211	-	2 211	...	...	...
74657 Ryhmäkohtainen apulainen	8	-	8	-	...	...	...	...	...	...	...	...	...
Kunnat	8	-	8	-	...	...	...	...	...	...	...	...	...
75542 Ryhmänvetäjä	17	6	11	-	2 851	2 693	2 946	2 894	2 710	3 005	...	...	...
Kunnat	2	1	1	-	...	...	...	...	...	...	...	...	...
Kuntayhtymät	15	5	10	-	2 927	...	...	2 974	...	...	...	...	...

**Kuntasektorin kuukausipalkkaisen henkilöstön lukumäärät, säännöllisen työajan keskiansiot, kokonaisansiot ammattinimikkeen, sukupuolen, kuntamuodon ja kunnan asukasluvun mukaan lokakuussa 2005**

*Antalet månadsavlönade inom den kommunala sektorn och deras medellön för ordinarie arbetstid och totallön i genomsnitt efter yrkesbeteckning, kön, kommuntyp och kommunens invånarantal i oktober 2005*

Ammattinimike Yrkesbeteckning	Lukumäärä - Antal				Säännöllisen työajan ansio, € Keskimääräinen kokonaisansio, € Lön för ordinarie arbetstid, € Genomsnittlig totallön, €								
	Koko- aikaiset Heltids- anställda	Miehet	Naiset	Osa- aikaiset Deltids- anställda	Yhteensä			Yhteensä			Desiili - Decil		
		Män	Kvinnor		Totalt	Män	Kvinnor	Totalt	Män	Kvinnor	1.	5.	9.
<b>72463 Ryhmäperhepäivohoitaja</b>	<b>1 484</b>	<b>4</b>	<b>1 480</b>	<b>148</b>	<b>1 680</b>	...	...	<b>1 684</b>	...	...	<b>1 504</b>	<b>1 668</b>	<b>1 852</b>
Kunnat	1 484	4	1 480	148	1 680	...	...	1 684	...	...	1 504	1 668	1 852
alle 15 000	764	-	764	96	1 674	-	1 674	1 677	-	1 677	1 485	1 655	1 868
15 000 - 74 999	272	3	269	31	1 720	...	...	1 720	...	...	1 519	1 691	1 921
75 000 -	448	1	447	21	1 669	...	...	1 675	...	...	1 533	1 674	1 806
<b>74488 Ryhmäpäivohoitaja</b>	<b>8</b>	-	<b>8</b>	-	<b>1 759</b>	-	<b>1 759</b>	<b>1 759</b>	-	<b>1 759</b>	...	...	...
Kunnat	8	-	8	-	1 759	-	1 759	1 759	-	1 759	...	...	...
<b>75385 Ryhmäpäällikkö</b>	<b>20</b>	<b>17</b>	<b>3</b>	-	<b>3 423</b>	...	...	<b>3 847</b>	...	...	...	...	...
Kunnat	20	17	3	-	3 423	...	...	3 847	...	...	...	...	...
<b>46060 Röntgenhoitaja</b>	<b>1 626</b>	<b>203</b>	<b>1 423</b>	<b>181</b>	<b>2 250</b>	<b>2 319</b>	<b>2 240</b>	<b>2 341</b>	<b>2 430</b>	<b>2 328</b>	<b>1 979</b>	<b>2 254</b>	<b>2 814</b>
Kunnat	205	16	189	28	2 078	2 170	2 070	2 104	2 223	2 094	1 885	2 088	2 306
alle 15 000	83	8	75	12	2 099	2 390	2 073	2 115	2 408	2 089	1 940	2 074	2 306
15 000 - 74 999	61	2	59	12	2 043	...	...	2 045	...	...	1 796	2 070	2 202
75 000 -	61	6	55	4	2 084	2 001	2 095	2 150	2 107	2 156	1 945	2 135	2 394
Kuntayhtymät	1 421	187	1 234	153	2 274	2 331	2 265	2 374	2 446	2 363	1 991	2 287	2 856
<b>46170 Röntgenlääkäri</b>	<b>7</b>	<b>3</b>	<b>4</b>	-	<b>5 412</b>	...	...	<b>5 786</b>	...	...	...	...	...
Kunnat	5	3	2	-	...	...	...	...	...	...	...	...	...
Kuntayhtymät	2	-	2	-	...	...	...	...	...	...	...	...	...
<b>72516 Sairaala-apteekkari</b>	<b>6</b>	-	<b>6</b>	-	<b>4 466</b>	-	<b>4 466</b>	<b>4 466</b>	-	<b>4 466</b>	...	...	...
Kunnat	2	-	2	-	...	...	...	...	...	...	...	...	...
Kuntayhtymät	4	-	4	-	...	...	...	...	...	...	...	...	...
<b>46310 Sairaala-apulainen</b>	<b>1 940</b>	<b>8</b>	<b>1 932</b>	<b>222</b>	<b>1 814</b>	<b>1 694</b>	<b>1 814</b>	<b>1 829</b>	<b>1 694</b>	<b>1 829</b>	<b>1 598</b>	<b>1 824</b>	<b>2 064</b>
Kunnat	508	1	507	58	1 809	...	...	1 814	...	...	1 592	1 815	2 022
alle 15 000	79	-	79	7	1 853	-	1 853	1 854	-	1 854	1 572	1 861	2 150
15 000 - 74 999	135	-	135	19	1 782	-	1 782	1 784	-	1 784	1 585	1 779	1 994
75 000 -	294	1	293	32	1 808	...	...	1 816	...	...	1 601	1 821	2 013
Kuntayhtymät	1 432	7	1 425	164	1 815	1 677	1 816	1 834	1 677	1 835	1 600	1 830	2 082
<b>46325 Sairaala-fyysikko</b>	<b>17</b>	<b>13</b>	<b>4</b>	<b>1</b>	<b>3 548</b>	...	...	<b>3 678</b>	...	...	...	...	...
Kuntayhtymät	17	13	4	1	3 548	...	...	3 678	...	...	...	...	...
<b>71518 Sairaalageneetikko</b>	<b>16</b>	<b>2</b>	<b>14</b>	<b>1</b>	<b>3 516</b>	...	...	<b>3 516</b>	...	...	...	...	...
Kuntayhtymät	16	2	14	1	3 516	...	...	3 516	...	...	...	...	...
<b>74942 Sairaalahammaslääkäri</b>	<b>11</b>	<b>5</b>	<b>6</b>	-	<b>2 739</b>	...	...	<b>2 761</b>	...	...	...	...	...
Kuntayhtymät	11	5	6	-	2 739	...	...	2 761	...	...	...	...	...
<b>72532 Sairaala-huoltaja</b>	<b>818</b>	<b>2</b>	<b>816</b>	<b>96</b>	<b>1 789</b>	...	...	<b>1 796</b>	...	...	<b>1 579</b>	<b>1 785</b>	<b>2 025</b>
Kunnat	153	-	153	20	1 699	-	1 699	1 702	-	1 702	1 567	1 704	1 836
75 000 -	153	-	153	20	1 699	-	1 699	1 702	-	1 702	1 567	1 704	1 836
Kuntayhtymät	665	2	663	76	1 810	...	...	1 818	...	...	1 593	1 826	2 048
<b>46370 Sairaala-insinööri</b>	<b>54</b>	<b>52</b>	<b>2</b>	-	<b>3 350</b>	...	...	<b>3 403</b>	...	...	<b>2 614</b>	<b>3 320</b>	<b>4 496</b>
Kunnat	2	2	-	-	...	...	...	...	...	...	...	...	...
Kuntayhtymät	52	50	2	-	3 352	...	...	3 406	...	...	2 608	3 355	4 541
<b>46375 Sairaalakemisti</b>	<b>17</b>	<b>4</b>	<b>13</b>	<b>3</b>	<b>3 800</b>	...	...	<b>3 800</b>	...	...	...	...	...
Kunnat	-	-	-	2	...	...	...	...	...	...	...	...	...
Kuntayhtymät	17	4	13	1	3 800	...	...	3 800	...	...	...	...	...
<b>46377 Sairaala-laborantti</b>	<b>5</b>	-	<b>5</b>	<b>3</b>	...	...	...	...	...	...	...	...	...
Kunnat	2	-	2	2	...	...	...	...	...	...	...	...	...
Kuntayhtymät	3	-	3	1	...	...	...	...	...	...	...	...	...
<b>46380 Sairaala-lääkäri</b>	<b>804</b>	<b>286</b>	<b>518</b>	<b>47</b>	<b>3 519</b>	<b>3 653</b>	<b>3 445</b>	<b>4 755</b>	<b>5 115</b>	<b>4 555</b>	<b>2 946</b>	<b>4 744</b>	<b>6 611</b>
Kuntayhtymät	804	286	518	47	3 519	3 653	3 445	4 755	5 115	4 555	2 946	4 744	6 611
<b>73586 Sairaalamikrobiologi</b>	<b>7</b>	-	<b>7</b>	<b>1</b>	<b>3 728</b>	-	<b>3 728</b>	<b>3 728</b>	-	<b>3 728</b>	...	...	...
Kuntayhtymät	7	-	7	1	3 728	-	3 728	3 728	-	3 728	...	...	...
<b>73587 Sairaalasolubiologi</b>	<b>8</b>	<b>2</b>	<b>6</b>	-	<b>3 447</b>	...	...	<b>3 447</b>	...	...	...	...	...
Kuntayhtymät	8	2	6	-	3 447	...	...	3 447	...	...	...	...	...

**Kuntasektorin kuukausipalkkaisen henkilöstön lukumäärät, säännöllisen työajan keskiansiot, kokonaisansiot ammattinimikkeen, sukupuolen, kuntamuodon ja kunnan asukasluvun mukaan lokakuussa 2005**

*Antalet månadsavlönade inom den kommunala sektorn och deras medellön för ordinarie arbetstid och totallön i genomsnitt efter yrkesbeteckning, kön, kommuntyp och kommunens invånarantal i oktober 2005*

Ammattinimike Yrkesbeteckning	Lukumäärä - Antal				Säännöllisen työajan ansio, € Lön för ordinarie arbetstid, €						Keskimääräinen kokonaisansio, € Genomsnittlig totallön, €		
	Koko- aikaiset Heltids- anställda	Miehet		Osa- aikaiset Deltids- anställda	Yhteensä Totalt	Miehet		Yhteensä Totalt	Miehet		Desiili - Decil		
		Män	Kvinnor			Män	Kvinnor		Män	Kvinnor	1.	5.	9.
<b>46490 Sairaanhoidtaja</b>	<b>28 595</b>	<b>2 169</b>	<b>26 426</b>	<b>4069</b>	<b>2 360</b>	<b>2 488</b>	<b>2 349</b>	<b>2 422</b>	<b>2 574</b>	<b>2 410</b>	<b>1 993</b>	<b>2 346</b>	<b>2 943</b>
Kunnat	7 939	348	7 591	845	2 272	2 373	2 267	2 287	2 396	2 282	1 952	2 252	2 655
alle 15 000	2 265	59	2 206	269	2 263	2 303	2 262	2 275	2 308	2 274	1 917	2 242	2 670
15 000 - 74 999	2 397	82	2 315	240	2 234	2 298	2 231	2 245	2 322	2 242	1 926	2 212	2 590
75 000 -	3 277	207	3 070	336	2 303	2 418	2 296	2 324	2 446	2 316	1 995	2 288	2 687
Kuntayhtymät	20 656	1 821	18 835	3224	2 392	2 509	2 380	2 472	2 607	2 459	2 011	2 389	3 045
<b>74854 Sairaanhoidtaja-terveydenhoitaja</b>	<b>12</b>	<b>-</b>	<b>12</b>	<b>1</b>	<b>2 007</b>	<b>-</b>	<b>2 007</b>	<b>2 028</b>	<b>-</b>	<b>2 028</b>	<b>...</b>	<b>...</b>	<b>...</b>
Kunnat	12	-	12	1	2 007	-	2 007	2 028	-	2 028	...	...	...
<b>46605 Sairaanhoidtoapulainen</b>	<b>5</b>	<b>-</b>	<b>5</b>	<b>7</b>	<b>...</b>	<b>...</b>	<b>...</b>	<b>...</b>	<b>...</b>	<b>...</b>	<b>...</b>	<b>...</b>	<b>...</b>
Kunnat	5	-	5	7	...	...	...	...	...	...	...	...	...
<b>72403 Sairaanhoidtopiirinjohdaja</b>	<b>14</b>	<b>12</b>	<b>2</b>	<b>-</b>	<b>7 688</b>	<b>...</b>	<b>...</b>	<b>7 688</b>	<b>...</b>	<b>...</b>	<b>...</b>	<b>...</b>	<b>...</b>
Kuntayhtymät	14	12	2	-	7 688	...	...	7 688	...	...	...	...	...
<b>46612 Sairaankuljettaja</b>	<b>263</b>	<b>210</b>	<b>53</b>	<b>8</b>	<b>2 181</b>	<b>2 209</b>	<b>2 068</b>	<b>2 356</b>	<b>2 383</b>	<b>2 247</b>	<b>1 748</b>	<b>2 352</b>	<b>2 886</b>
Kunnat	195	158	37	6	2 175	2 197	2 073	2 349	2 372	2 236	1 688	2 377	2 957
alle 15 000	15	11	4	-	2 035	...	...	2 307	...	...	...	...	...
15 000 - 74 999	105	86	19	4	2 269	2 275	2 230	2 429	2 436	2 390	1 749	2 517	2 977
75 000 -	75	61	14	2	2 074	2 105	1 955	2 248	2 286	2 095	1 644	2 199	2 866
Kuntayhtymät	68	52	16	2	2 198	2 245	2 060	2 377	2 414	2 267	1 997	2 350	2 827
<b>72729 Sairaankuljettaja-palomies</b>	<b>8</b>	<b>8</b>	<b>-</b>	<b>-</b>	<b>...</b>	<b>...</b>	<b>...</b>	<b>...</b>	<b>...</b>	<b>...</b>	<b>...</b>	<b>...</b>	<b>...</b>
Kunnat	8	8	-	-	...	...	...	...	...	...	...	...	...
<b>75097 Sairaankuljetusesimies</b>	<b>6</b>	<b>6</b>	<b>-</b>	<b>-</b>	<b>2 589</b>	<b>2 589</b>	<b>-</b>	<b>2 611</b>	<b>2 611</b>	<b>-</b>	<b>...</b>	<b>...</b>	<b>...</b>
Kunnat	6	6	-	-	2 589	2 589	-	2 611	2 611	-	...	...	...
<b>46602 Sairaankuljetusmestari</b>	<b>7</b>	<b>7</b>	<b>-</b>	<b>-</b>	<b>2 688</b>	<b>2 688</b>	<b>-</b>	<b>2 713</b>	<b>2 713</b>	<b>-</b>	<b>...</b>	<b>...</b>	<b>...</b>
Kunnat	6	6	-	-	...	...	...	...	...	...	...	...	...
Kuntayhtymät	1	1	-	-	...	...	...	...	...	...	...	...	...
<b>46638 Saksan- ja ruotsin kielen lehtori</b>	<b>8</b>	<b>-</b>	<b>8</b>	<b>1</b>	<b>2 593</b>	<b>-</b>	<b>2 593</b>	<b>2 936</b>	<b>-</b>	<b>2 936</b>	<b>...</b>	<b>...</b>	<b>...</b>
Kunnat	8	-	8	1	2 593	-	2 593	2 936	-	2 936	...	...	...
<b>46632 Saksankielen lehtori</b>	<b>9</b>	<b>3</b>	<b>6</b>	<b>1</b>	<b>3 120</b>	<b>...</b>	<b>...</b>	<b>3 454</b>	<b>...</b>	<b>...</b>	<b>...</b>	<b>...</b>	<b>...</b>
Kunnat	9	3	6	1	3 120	...	...	3 454	...	...	...	...	...
<b>73894 Salkunhoitaja</b>	<b>7</b>	<b>5</b>	<b>2</b>	<b>-</b>	<b>5 434</b>	<b>...</b>	<b>...</b>	<b>5 459</b>	<b>...</b>	<b>...</b>	<b>...</b>	<b>...</b>	<b>...</b>
Kunnat	1	1	-	-	...	...	...	...	...	...	...	...	...
Kuntayhtymät	6	4	2	-	5 685	...	...	5 685	...	...	...	...	...
<b>46872 Satamajohtaja</b>	<b>12</b>	<b>12</b>	<b>-</b>	<b>-</b>	<b>4 735</b>	<b>4 735</b>	<b>-</b>	<b>4 770</b>	<b>4 770</b>	<b>-</b>	<b>...</b>	<b>...</b>	<b>...</b>
Kunnat	12	12	-	-	4 735	4 735	-	4 770	4 770	-	...	...	...
<b>46885 Satamamestari</b>	<b>8</b>	<b>7</b>	<b>1</b>	<b>1</b>	<b>2 949</b>	<b>...</b>	<b>...</b>	<b>3 367</b>	<b>...</b>	<b>...</b>	<b>...</b>	<b>...</b>	<b>...</b>
Kunnat	8	7	1	1	2 949	...	...	3 367	...	...	...	...	...
<b>46898 Satamarakennusmestari</b>	<b>8</b>	<b>7</b>	<b>1</b>	<b>-</b>	<b>2 685</b>	<b>...</b>	<b>...</b>	<b>2 988</b>	<b>...</b>	<b>...</b>	<b>...</b>	<b>...</b>	<b>...</b>
Kunnat	8	7	1	-	2 685	...	...	2 988	...	...	...	...	...
<b>75170 Satamasihtööri</b>	<b>10</b>	<b>-</b>	<b>10</b>	<b>1</b>	<b>1 801</b>	<b>-</b>	<b>1 801</b>	<b>1 847</b>	<b>-</b>	<b>1 847</b>	<b>...</b>	<b>...</b>	<b>...</b>
Kunnat	10	-	10	1	1 801	-	1 801	1 847	-	1 847	...	...	...
<b>46905 Satamatarkastaja</b>	<b>6</b>	<b>5</b>	<b>1</b>	<b>-</b>	<b>3 385</b>	<b>...</b>	<b>...</b>	<b>3 448</b>	<b>...</b>	<b>...</b>	<b>...</b>	<b>...</b>	<b>...</b>
Kunnat	6	5	1	-	3 385	...	...	3 448	...	...	...	...	...
<b>46910 Satamavalvoja</b>	<b>103</b>	<b>102</b>	<b>1</b>	<b>1</b>	<b>2 554</b>	<b>...</b>	<b>...</b>	<b>2 759</b>	<b>...</b>	<b>...</b>	<b>2 323</b>	<b>2 632</b>	<b>3 150</b>
Kunnat	103	102	1	1	2 554	...	...	2 759	...	...	2 323	2 632	3 150
alle 15 000	33	33	-	1	2 499	2 499	-	2 553	2 553	-	...	...	...
15 000 - 74 999	31	31	-	-	2 824	2 824	-	3 156	3 156	-	...	...	...
75 000 -	39	38	1	-	2 375	...	...	2 576	...	...	2 363	2 579	2 862
<b>76666 Satamavalvoja/monitoimihenkilö</b>	<b>6</b>	<b>3</b>	<b>3</b>	<b>-</b>	<b>2 460</b>	<b>...</b>	<b>...</b>	<b>2 709</b>	<b>...</b>	<b>...</b>	<b>...</b>	<b>...</b>	<b>...</b>
Kunnat	6	3	3	-	2 460	...	...	2 709	...	...	...	...	...
<b>95200 Seka- ja apuöntekijä</b>	<b>6</b>	<b>5</b>	<b>1</b>	<b>2</b>	<b>1 552</b>	<b>...</b>	<b>...</b>	<b>1 970</b>	<b>...</b>	<b>...</b>	<b>...</b>	<b>...</b>	<b>...</b>
Kunnat	6	5	1	2	1 552	...	...	1 970	...	...	...	...	...
<b>76125 Seutukehittäjä</b>	<b>11</b>	<b>2</b>	<b>9</b>	<b>-</b>	<b>2 629</b>	<b>...</b>	<b>...</b>	<b>2 629</b>	<b>...</b>	<b>...</b>	<b>...</b>	<b>...</b>	<b>...</b>
Kunnat	9	2	7	-	2 613	...	...	2 613	...	...	...	...	...
Kuntayhtymät	2	-	2	-	...	...	...	...	...	...	...	...	...

**Kuntasektorin kuukausipalkkaisen henkilöstön lukumäärät, säännöllisen työajan keskiansiot, kokonaisansiot ammattinimikkeen, sukupuolen, kuntamuodon ja kunnan asukasluvun mukaan lokakuussa 2005**

*Antalet månadsavlönade inom den kommunala sektorn och deras medellön för ordinarie arbetstid och totallön i genomsnitt efter yrkesbeteckning, kön, kommuntyp och kommunens invånarantal i oktober 2005*

Ammattinimike Yrkesbeteckning	Lukumäärä - Antal				Säännöllisen työajan ansio, € Lön för ordinarie arbetstid, €			Keskimääräinen kokonaisansio, € Genomsnittlig totallön, €			Desiili - Decil		
	Koko- aikaiset Heltids- anställda	Miehet	Naiset	Osa- aikaiset Deltids- anställda	Yhteensä Totalt	Miehet	Naiset	Yhteensä Totalt	Miehet	Naiset	1.	5.	9.
		Män	Kvinnor			Män	Kvinnor		Män	Kvinnor			
<b>75840 Seutukoordinaattori</b>	<b>8</b>	<b>3</b>	<b>5</b>	<b>2</b>	<b>2 701</b>	...	...	<b>2 760</b>	...	...	...	...	...
Kunnat	4	3	1	1	...	...	...	...	...	...	...	...	...
Kuntayhtymät	4	-	4	1	...	...	...	...	...	...	...	...	...
<b>74365 Seutusihiteeri</b>	<b>5</b>	<b>3</b>	<b>2</b>	<b>1</b>	...	...	...	...	...	...	...	...	...
Kunnat	5	3	2	-	...	...	...	...	...	...	...	...	...
Kuntayhtymät	-	-	-	1	...	...	...	...	...	...	...	...	...
<b>47300 Sihteeri</b>	<b>289</b>	<b>5</b>	<b>284</b>	<b>28</b>	<b>2 067</b>	...	...	<b>2 076</b>	...	...	<b>1 774</b>	<b>2 011</b>	<b>2 469</b>
Kunnat	206	5	201	23	2 033	...	...	2 043	...	...	1 763	1 996	2 408
alle 15 000	30	-	30	10	1 923	-	1 923	1 925	-	1 925	...	...	...
15 000 - 74 999	79	4	75	4	2 026	...	...	2 026	...	...	1 760	2 004	2 194
75 000 -	97	1	96	9	2 070	...	...	2 087	...	...	1 774	2 056	2 455
Kuntayhtymät	83	-	83	5	2 136	-	2 136	2 145	-	2 145	1 841	2 068	2 566
<b>47374 Siirtolaitteen kuljettaja</b>	<b>11</b>	<b>11</b>	-	-	<b>2 451</b>	<b>2 451</b>	-	<b>2 852</b>	<b>2 852</b>	-	...	...	...
Kunnat	11	11	-	-	2 451	2 451	-	2 852	2 852	-	...	...	...
<b>47380 Siistijä</b>	<b>133</b>	-	<b>133</b>	<b>40</b>	<b>1 658</b>	-	<b>1 658</b>	<b>1 661</b>	-	<b>1 661</b>	<b>1 496</b>	<b>1 625</b>	<b>1 880</b>
Kunnat	110	-	110	39	1 666	-	1 666	1 671	-	1 671	1 485	1 628	1 881
alle 15 000	89	-	89	36	1 602	-	1 602	1 608	-	1 608	1 480	1 609	1 692
15 000 - 74 999	4	-	4	1	...	...	...	...	...	...	...	...	...
75 000 -	17	-	17	2	1 917	-	1 917	1 917	-	1 917	...	...	...
Kuntayhtymät	23	-	23	1	1 627	-	1 627	1 627	-	1 627	...	...	...
<b>47400 Siivooja</b>	<b>5 638</b>	<b>26</b>	<b>5 612</b>	<b>1 901</b>	<b>1 610</b>	<b>1 639</b>	<b>1 610</b>	<b>1 616</b>	<b>1 640</b>	<b>1 616</b>	<b>1 462</b>	<b>1 618</b>	<b>1 732</b>
Kunnat	5 223	25	5 198	1 801	1 610	1 627	1 610	1 616	1 629	1 616	1 461	1 618	1 734
alle 15 000	2 505	9	2 496	951	1 606	1 685	1 605	1 609	1 685	1 609	1 458	1 616	1 717
15 000 - 74 999	1 910	3	1 907	559	1 619	...	...	1 623	...	...	1 467	1 621	1 745
75 000 -	808	13	795	291	1 602	1 559	1 603	1 620	1 563	1 621	1 462	1 614	1 749
Kuntayhtymät	415	1	414	100	1 612	...	...	1 614	...	...	1 475	1 618	1 720
<b>47485 Siivooja-keittiöapulainen</b>	<b>59</b>	-	<b>59</b>	<b>23</b>	<b>1 634</b>	-	<b>1 634</b>	<b>1 639</b>	-	<b>1 639</b>	<b>1 512</b>	<b>1 652</b>	<b>1 774</b>
Kunnat	57	-	57	22	1 635	-	1 635	1 640	-	1 640	1 512	1 657	1 774
Kuntayhtymät	2	-	2	1	...	...	...	...	...	...	...	...	...
<b>75771 Siivooja-ruoanjakaja</b>	<b>6</b>	-	<b>6</b>	<b>9</b>	...	...	...	...	...	...	...	...	...
Kunnat	6	-	6	9	...	...	...	...	...	...	...	...	...
<b>74675 Siivooja-ruokapalvelutyöntekijä</b>	<b>16</b>	<b>1</b>	<b>15</b>	<b>8</b>	<b>1 589</b>	-	<b>1 589</b>	<b>1 589</b>	-	<b>1 589</b>	...	...	...
Kunnat	16	1	15	8	1 589	-	1 589	1 589	-	1 589	...	...	...
<b>47540 Siivooja-talonmies</b>	<b>59</b>	<b>1</b>	<b>58</b>	<b>24</b>	<b>1 594</b>	...	...	<b>1 597</b>	...	...	<b>1 426</b>	<b>1 622</b>	<b>1 707</b>
Kunnat	59	1	58	23	1 594	...	...	1 597	...	...	1 426	1 622	1 707
Kuntayhtymät	-	-	-	1	...	...	...	...	...	...	...	...	...
<b>47560 Siivooja-vahtimestari</b>	<b>27</b>	<b>2</b>	<b>25</b>	<b>17</b>	<b>1 962</b>	...	...	<b>1 976</b>	...	...	...	...	...
Kunnat	25	2	23	15	1 990	...	...	1 990	...	...	...	...	...
Kuntayhtymät	2	-	2	2	...	...	...	...	...	...	...	...	...
<b>47575 Siivooja-valvoja</b>	<b>18</b>	<b>1</b>	<b>17</b>	<b>10</b>	<b>1 661</b>	...	...	<b>1 684</b>	...	...	...	...	...
Kunnat	17	1	16	10	1 661	...	...	1 684	...	...	...	...	...
Kuntayhtymät	1	-	1	-	...	...	...	...	...	...	...	...	...
<b>95230 Siivous- ja puhdistustyöntekijä</b>	<b>6</b>	-	<b>6</b>	<b>3</b>	<b>1 564</b>	-	<b>1 564</b>	<b>1 564</b>	-	<b>1 564</b>	...	...	...
Kunnat	2	-	2	1	...	...	...	...	...	...	...	...	...
Kuntayhtymät	4	-	4	2	...	...	...	...	...	...	...	...	...
<b>75372 Siivousapulainen</b>	<b>1</b>	-	<b>1</b>	<b>6</b>	...	...	...	...	...	...	...	...	...
Kunnat	1	-	1	6	...	...	...	...	...	...	...	...	...
<b>47620 Siivospäällikkö</b>	<b>52</b>	<b>2</b>	<b>50</b>	<b>4</b>	<b>2 659</b>	...	...	<b>2 680</b>	...	...	<b>2 225</b>	<b>2 657</b>	<b>3 155</b>
Kunnat	36	2	34	3	2 617	...	...	2 622	...	...	2 248	2 566	3 005
Kuntayhtymät	16	-	16	1	2 745	-	2 745	2 799	-	2 799	...	...	...
<b>47670 Siivoustyönjohtaja</b>	<b>244</b>	<b>3</b>	<b>241</b>	<b>18</b>	<b>2 088</b>	...	...	<b>2 115</b>	...	...	<b>1 796</b>	<b>2 073</b>	<b>2 410</b>
Kunnat	162	3	159	13	2 086	...	...	2 108	...	...	1 788	2 078	2 410
alle 15 000	52	-	52	3	2 069	-	2 069	2 069	-	2 069	1 788	2 085	2 304
15 000 - 74 999	57	2	55	6	2 186	...	...	2 227	...	...	1 949	2 147	2 572
75 000 -	53	1	52	4	1 997	...	...	2 021	...	...	1 749	1 965	2 388
Kuntayhtymät	82	-	82	5	2 094	-	2 094	2 128	-	2 128	1 846	2 065	2 445

**Kuntasektorin kuukausipalkkaisen henkilöstön lukumäärät, säännöllisen työntekijän keskiansiot, kokonaisansiot ammattinimikkein, sukupuolen, kuntamuodon ja kunnan asukasluvun mukaan lokakuussa 2005**

*Antalet månadsavlönade inom den kommunala sektorn och deras medellön för ordinarie arbetstid och totallön i genomsnitt efter yrkesbeteckning, kön, kommuntyp och kommunens invånarantal i oktober 2005*

Ammattinimike Yrkesbeteckning	Lukumäärä - Antal				Säännöllisen työntekijän ansio, € Lön för ordinarie arbetstid, €						Keskimääräinen kokonaisansio, € Genomsnittlig totallön, €			
	Koko- aikaiset Heltids- anställda	Miehet		Naiset	Osa- aikaiset Deltids- anställda	Yhteensä			Yhteensä			Desilli - Decil		
		Män	Kvinnor			Totalt	Män	Kvinnor	Totalt	Män	Kvinnor	1.	5.	9.
72799 Siivoustyönohjaaja	27	-	27	3	1 864	-	1 864	1 868	-	1 868	...	...	...	
Kunnat	15	-	15	2	1 849	-	1 849	1 856	-	1 856	...	...	...	
Kuntayhtymät	12	-	12	1	1 884	-	1 884	1 884	-	1 884	...	...	...	
47690 Siivoustöiden ohjaaja	14	-	14	1	1 855	-	1 855	1 855	-	1 855	...	...	...	
Kunnat	13	-	13	1	1 824	-	1 824	1 824	-	1 824	...	...	...	
Kuntayhtymät	1	-	1	-	...	...	...	...	...	...	...	...	...	
73396 Sisäinen tarkastaja	33	12	21	2	3 201	3 288	3 151	3 209	3 288	3 163	2 397	3 251	3 954	
Kunnat	26	11	15	1	3 094	3 259	2 974	3 104	3 259	2 991	...	...	...	
Kuntayhtymät	7	1	6	1	3 597	...	...	3 597	...	...	...	...	...	
73714 Sivistysjohtaja	26	12	14	1	4 067	4 240	3 837	4 078	4 240	3 862	...	...	...	
Kunnat	26	12	14	1	4 067	4 240	3 837	4 078	4 240	3 862	...	...	...	
48012 Sivistystoimen hallinnollinen johtaja	58	29	29	1	3 721	3 700	3 740	3 733	3 725	3 740	3 111	3 654	4 378	
Kunnat	58	29	29	1	3 721	3 700	3 740	3 733	3 725	3 740	3 111	3 654	4 378	
73028 Sivistystoimen johtaja	62	26	36	-	3 830	3 926	3 761	3 830	3 926	3 761	3 052	3 656	4 640	
Kunnat	62	26	36	-	3 830	3 926	3 761	3 830	3 926	3 761	3 052	3 656	4 640	
48120 Softtaja	263	153	110	-	2 227	2 307	2 099	2 229	2 310	2 099	1 872	2 145	2 655	
Kunnat	263	153	110	-	2 227	2 307	2 099	2 229	2 310	2 099	1 872	2 145	2 655	
alle 15 000	-	-	-	-	...	...	...	...	...	...	...	...	...	
15 000 - 74 999	15	8	7	-	2 089	2 206	1 955	2 089	2 206	1 955	...	...	...	
75 000 -	248	145	103	-	2 237	2 313	2 111	2 239	2 316	2 111	1 892	2 162	2 655	
48174 Soolosellisti	17	12	5	-	2 652	...	...	2 652	...	...	...	...	...	
Kunnat	17	12	5	-	2 652	...	...	2 652	...	...	...	...	...	
48318 Sosiaali- ja terveysjohtaja	35	14	21	-	4 788	5 569	4 180	4 801	5 569	4 204	3 612	4 415	6 500	
Kunnat	34	13	21	-	4 704	5 428	4 180	4 717	5 428	4 204	3 612	4 399	6 380	
Kuntayhtymät	1	1	-	-	...	...	...	...	...	...	...	...	...	
48205 Sosiaaliamies	11	3	8	6	2 739	...	...	2 740	...	...	...	...	...	
Kunnat	9	3	6	5	2 834	...	...	2 834	...	...	...	...	...	
Kuntayhtymät	2	-	2	1	...	...	...	...	...	...	...	...	...	
72903 Sosiaalietuuskäsittelijä	14	-	14	-	1 900	-	1 900	1 900	-	1 900	...	...	...	
Kunnat	14	-	14	-	1 900	-	1 900	1 900	-	1 900	...	...	...	
48250 Sosiaaliohjaaja	17	-	17	2	2 172	-	2 172	2 172	-	2 172	...	...	...	
Kunnat	6	-	6	1	2 175	-	2 175	2 175	-	2 175	...	...	...	
Kuntayhtymät	11	-	11	1	2 170	-	2 170	2 170	-	2 170	...	...	...	
48320 Sosiaalijohtaja	189	61	128	7	3 429	3 513	3 388	3 463	3 517	3 437	2 753	3 379	4 203	
Kunnat	182	59	123	7	3 424	3 518	3 378	3 459	3 522	3 428	2 753	3 375	4 140	
alle 15 000	159	48	111	6	3 297	3 323	3 286	3 338	3 328	3 342	2 726	3 292	3 922	
15 000 - 74 999	20	9	11	1	3 962	4 190	3 779	3 962	4 190	3 779	...	...	...	
75 000 -	3	2	1	-	...	...	...	...	...	...	...	...	...	
Kuntayhtymät	7	2	5	-	3 554	...	...	3 554	...	...	...	...	...	
48323 Sosiaalikasvattaja	63	11	52	6	2 170	2 274	2 147	2 170	2 274	2 147	1 882	2 127	2 451	
Kunnat	62	11	51	6	2 170	2 274	2 148	2 170	2 274	2 148	1 882	2 127	2 451	
Kuntayhtymät	1	-	1	-	...	...	...	...	...	...	...	...	...	
48325 Sosiaalikirjuri	18	-	18	4	2 140	-	2 140	2 140	-	2 140	...	...	...	
Kunnat	7	-	7	1	...	...	...	...	...	...	...	...	...	
Kuntayhtymät	11	-	11	3	2 181	-	2 181	2 181	-	2 181	...	...	...	
48335 Sosiaalineuvoja	13	1	12	2	2 085	...	...	2 088	...	...	...	...	...	
Kunnat	11	-	11	2	2 047	-	2 047	2 049	-	2 049	...	...	...	
Kuntayhtymät	2	1	1	-	...	...	...	...	...	...	...	...	...	
48337 Sosiaaliohjaaja	338	24	314	15	2 012	2 059	2 008	2 031	2 167	2 020	1 838	1 988	2 209	
Kunnat	330	23	307	13	2 009	2 017	2 008	2 028	2 131	2 020	1 838	1 988	2 205	
alle 15 000	49	1	48	5	2 004	...	...	2 034	...	...	1 827	1 995	2 196	
15 000 - 74 999	71	2	69	2	2 000	...	...	2 026	...	...	1 793	1 985	2 301	
75 000 -	210	20	190	6	2 013	2 017	2 012	2 028	2 083	2 022	1 878	1 988	2 204	
Kuntayhtymät	8	1	7	2	2 128	...	...	2 128	...	...	...	...	...	

**Kuntasektorin kuukausipalkkaisen henkilöstön lukumäärät, säännöllisen työajan keskiansiot, kokonaisansiot ammattinimikkeen, sukupuolen, kuntamuodon ja kunnan asukasluvun mukaan lokakuussa 2005**

*Antalet månadsavlönade inom den kommunala sektorn och deras medellön för ordinarie arbetstid och totallön i genomsnitt efter yrkesbeteckning, kön, kommuntyp och kommunens invånarantal i oktober 2005*

Ammattinimike Yrkesbeteckning	Lukumäärä - Antal				Säännöllisen työajan ansio, € Lön för ordinarie arbetstid, €			Keskimääräinen kokonaisansio, € Genomsnittlig totallön, €			Desiili - Decil		
	Koko- aikaiset Heltids- anställda	Miehet	Naiset	Osa- aikaiset Deltids- anställda	Yhteensä	Miehet	Naiset	Yhteensä	Miehet	Naiset	1.	5.	9.
		Män	Kvinnor		Totalt	Män	Kvinnor	Totalt	Män	Kvinnor			
76436 Sosiaalipalveluohjaaja	14	-	14	1	2 032	-	2 032	2 032	-	2 032	...	...	...
Kunnat	13	-	13	1	2 016	-	2 016	2 016	-	2 016	...	...	...
Kuntayhtymät	1	-	1	-	...	...	...	...	...	...	...	...	...
48350 Sosiaalisihiteeri	69	12	57	9	2 842	2 829	2 845	2 853	2 883	2 846	2 489	2 866	3 170
Kunnat	69	12	57	9	2 842	2 829	2 845	2 853	2 883	2 846	2 489	2 866	3 170
48355 Sosiaalisihiteeri-lastenvalvoja	16	1	15	1	2 926	-	2 926	2 926	-	2 926	...	...	...
Kunnat	16	1	15	1	2 926	-	2 926	2 926	-	2 926	...	...	...
48370 Sosiaalitarkastaja	9	-	9	-	2 276	-	2 276	2 276	-	2 276	...	...	...
Kunnat	9	-	9	-	2 276	-	2 276	2 276	-	2 276	...	...	...
48375 Sosiaalitarkkaaja	8	1	7	2	2 124	...	...	2 124	...	...	...	...	...
Kunnat	8	1	7	2	2 124	...	...	2 124	...	...	...	...	...
48376 Sosiaalitarkkaaja-lastenvalvoja	7	-	7	1	2 231	-	2 231	2 231	-	2 231	...	...	...
Kunnat	6	-	6	1	...	...	...	...	...	...	...	...	...
Kuntayhtymät	1	-	1	-	...	...	...	...	...	...	...	...	...
48368 Sosiaaliterapeutti	75	12	63	10	2 257	2 274	2 253	2 270	2 278	2 269	1 937	2 321	2 516
Kunnat	56	6	50	7	2 281	2 349	2 272	2 282	2 356	2 272	1 937	2 373	2 516
Kuntayhtymät	19	6	13	3	2 186	...	...	2 237	...	...	...	...	...
71766 Sosiaalitoimenjohtaja	6	-	6	-	...	...	...	...	...	...	...	...	...
Kunnat	6	-	6	-	...	...	...	...	...	...	...	...	...
74638 Sosiaalityön johtaja	19	5	14	-	3 511	...	...	3 511	...	...	...	...	...
Kunnat	19	5	14	-	3 511	...	...	3 511	...	...	...	...	...
73596 Sosiaalityön päällikkö	7	-	7	-	3 161	-	3 161	3 161	-	3 161	...	...	...
Kunnat	7	-	7	-	3 161	-	3 161	3 161	-	3 161	...	...	...
74688 Sosiaalityönsihiteeri	6	-	6	3	1 971	-	1 971	1 971	-	1 971	...	...	...
Kunnat	6	-	6	3	1 971	-	1 971	1 971	-	1 971	...	...	...
48390 Sosiaalityöntekijä	2 735	244	2 491	289	2 317	2 353	2 314	2 330	2 372	2 326	1 973	2 337	2 601
Kunnat	2 200	202	1 998	205	2 317	2 350	2 314	2 333	2 372	2 329	1 967	2 333	2 606
alle 15 000	542	40	502	40	2 222	2 243	2 221	2 239	2 243	2 239	1 877	2 223	2 552
15 000 - 74 999	659	62	597	54	2 328	2 323	2 329	2 347	2 365	2 345	1 976	2 361	2 602
75 000 -	999	100	899	111	2 358	2 404	2 353	2 372	2 423	2 366	2 024	2 367	2 648
Kuntayhtymät	535	42	493	84	2 318	2 368	2 314	2 319	2 371	2 315	2 043	2 342	2 568
71581 Sosiaalityöntekijä	235	20	215	17	2 271	2 349	2 264	2 275	2 349	2 268	2 042	2 277	2 484
Kunnat	228	19	209	16	2 265	2 326	2 259	2 269	2 326	2 263	2 042	2 272	2 475
alle 15 000	31	1	30	3	2 255	...	...	2 263	...	...	...	...	...
15 000 - 74 999	59	6	53	3	2 329	2 322	2 330	2 339	2 322	2 341	2 042	2 374	2 572
75 000 -	138	12	126	10	2 240	2 331	2 231	2 240	2 331	2 231	2 046	2 256	2 409
Kuntayhtymät	7	1	6	1	2 442	...	...	2 442	...	...	...	...	...
71582 Sosiaalityöntekijä	141	5	136	16	2 222	...	...	2 223	...	...	1 963	2 229	2 475
Kunnat	41	-	41	2	2 185	-	2 185	2 185	-	2 185	1 954	2 228	2 435
alle 15 000	6	-	6	1	1 954	-	1 954	1 954	-	1 954	...	...	...
15 000 - 74 999	13	-	13	1	2 316	-	2 316	2 316	-	2 316	...	...	...
75 000 -	22	-	22	-	2 167	-	2 167	2 167	-	2 167	...	...	...
Kuntayhtymät	100	5	95	14	2 237	...	...	2 239	...	...	1 963	2 242	2 509
72083 Sosiaalityöntekijä-lastenvalvoja	35	3	32	3	2 345	...	...	2 356	...	...	...	...	...
Kunnat	34	3	31	3	2 353	...	...	2 363	...	...	...	...	...
Kuntayhtymät	1	-	1	-	...	...	...	...	...	...	...	...	...
74314 Sovellusasantuntija	24	8	16	3	2 561	2 640	2 522	2 655	2 818	2 573	...	...	...
Kunnat	22	7	15	3	2 582	2 674	2 539	2 684	2 878	2 593	...	...	...
Kuntayhtymät	2	1	1	-	...	...	...	...	...	...	...	...	...
71701 Sovellusneuvoja	41	1	40	2	2 260	...	...	2 294	...	...	1 980	2 204	2 697
Kunnat	26	1	25	-	2 149	...	...	2 171	...	...	...	...	...
Kuntayhtymät	15	-	15	2	2 446	-	2 446	2 499	-	2 499	...	...	...
72107 Sovellussuunnittelija	6	2	4	-	2 668	...	...	2 778	...	...	...	...	...
Kunnat	5	2	3	-	...	...	...	...	...	...	...	...	...
Kuntayhtymät	1	-	1	-	...	...	...	...	...	...	...	...	...

**Kuntasektorin kuukausipalkkaisen henkilöstön lukumäärät, säännöllisen työajan keskiansiot, kokonaisansiot ammattinimikkeen, sukupuolen, kuntamuodon ja kunnan asukasluvun mukaan lokakuussa 2005**

*Antalet månadsavlönade inom den kommunala sektorn och deras medellön för ordinarie arbetstid och totallön i genomsnitt efter yrkesbeteckning, kön, kommuntyp och kommunens invånarantal i oktober 2005*

Ammattinimike Yrkesbeteckning	Lukumäärä - Antal				Säännöllisen työajan ansio, € Lön för ordinarie arbetstid, €						Keskimääräinen kokonaisansio, € Genomsnittlig totallön, €				
	Koko- aikaiset Heltids- anställda	Miehet		Naiset	Osa- aikaiset Deltids- anställda	Yhteensä			Yhteensä	Miehet		Naiset	Desiili - Decil		
		Män	Kvinnor	Totalt		Män	Kvinnor	Totalt		Män	Kvinnor		1.	5.	9.
75886 Sovellusvastaava	10	4	6	-	2 166	...	...	2 166	...	...	...	...	...	...	...
Kunnat	10	4	6	-	2 166	...	...	2 166	...	...	...	...	...	...	...
71731 Suojatyökeskuksen ohjaaja	21	4	17	1	1 831	...	...	1 831	...	...	...	...	...	...	...
Kunnat	21	4	17	1	1 831	...	...	1 831	...	...	...	...	...	...	...
49295 Suomenkielen lehtori	14	4	10	1	2 673	...	...	3 010	...	...	...	...	...	...	...
Kunnat	11	4	7	1	2 547	...	...	2 956	...	...	...	...	...	...	...
Kuntayhtymät	3	-	3	-	...	...	...	...	...	...	...	...	...	...	...
74617 Suuhygienisti	181	4	177	33	2 041	...	...	2 047	...	...	...	1 808	2 069	2 214	
Kunnat	148	4	144	30	2 051	...	...	2 058	...	...	...	1 825	2 073	2 227	
alle 15 000	17	-	17	1	1 965	-	1 965	1 965	-	1 965	...	...	...	...	
15 000 - 74 999	34	-	34	11	2 019	-	2 019	2 022	-	2 022	...	...	...	...	
75 000 -	97	4	93	18	2 080	...	...	2 091	...	...	...	1 880	2 112	2 227	
Kuntayhtymät	33	-	33	3	2 000	-	2 000	2 001	-	2 001	...	...	...	...	
49310 Suunnittelija	713	307	406	61	2 546	2 536	2 554	2 585	2 586	2 584	2 011	2 556	3 174		
Kunnat	494	228	266	37	2 527	2 503	2 548	2 572	2 572	2 572	2 035	2 530	3 129		
alle 15 000	24	15	9	3	2 396	2 593	2 027	2 396	2 593	2 027	...	...	...		
15 000 - 74 999	117	56	61	10	2 438	2 452	2 427	2 445	2 466	2 427	2 008	2 392	2 893		
75 000 -	353	157	196	24	2 565	2 511	2 608	2 625	2 604	2 642	2 078	2 587	3 178		
Kuntayhtymät	219	79	140	24	2 587	2 625	2 565	2 613	2 625	2 606	1 987	2 582	3 238		
97022 Suunnittelija	9	4	5	1	2 458	...	...	2 568	...	...	...	...	...		
Kunnat	7	4	3	1	2 375	...	...	2 428	...	...	...	...	...		
Kuntayhtymät	2	-	2	-	...	...	...	...	...	...	...	...	...		
75011 Suunnittelija-opettaja	13	4	9	8	2 833	...	...	2 833	...	...	...	...	...		
Kunnat	8	2	6	8	2 722	...	...	2 722	...	...	...	...	...		
Kuntayhtymät	5	2	3	-	...	...	...	...	...	...	...	...	...		
49350 Suunnittelija-rakennusmestari	7	5	2	1	2 491	...	...	2 491	...	...	...	...	...		
Kunnat	6	4	2	1	2 558	...	...	2 558	...	...	...	...	...		
Kuntayhtymät	1	1	-	-	...	...	...	...	...	...	...	...	...		
49370 Suunnittelija-työnvalvoja	7	5	2	2	2 495	...	...	2 622	...	...	...	...	...		
Kunnat	7	5	2	2	2 495	...	...	2 622	...	...	...	...	...		
49320 Suunnittelijaharjoittelija	4	-	4	2	...	...	...	...	...	...	...	...	...		
Kunnat	3	-	3	2	...	...	...	...	...	...	...	...	...		
Kuntayhtymät	1	-	1	-	...	...	...	...	...	...	...	...	...		
75441 Suunnittelijaopettaja	29	3	26	3	2 551	...	...	2 551	...	...	...	...	...		
Kunnat	28	3	25	3	2 557	...	...	2 557	...	...	...	...	...		
Kuntayhtymät	1	-	1	-	...	...	...	...	...	...	...	...	...		
49393 Suunnitteluarkkitehti	7	4	3	-	2 940	...	...	2 940	...	...	...	...	...		
Kunnat	5	3	2	-	...	...	...	...	...	...	...	...	...		
Kuntayhtymät	2	1	1	-	...	...	...	...	...	...	...	...	...		
75917 Suunnitteluassistentti	4	1	3	2	...	...	...	...	...	...	...	...	...		
Kunnat	4	1	3	2	...	...	...	...	...	...	...	...	...		
49395 Suunnitteluavustaja	298	24	274	41	1 840	1 880	1 836	1 850	1 883	1 847	1 700	1 822	2 031		
Kunnat	276	24	252	38	1 833	1 880	1 828	1 844	1 883	1 840	1 694	1 818	2 024		
alle 15 000	18	3	15	2	1 832	...	...	1 832	...	...	...	...	...		
15 000 - 74 999	87	6	81	11	1 821	1 799	1 823	1 838	1 799	1 842	1 680	1 820	2 022		
75 000 -	171	15	156	25	1 838	1 892	1 832	1 848	1 897	1 843	1 706	1 816	2 024		
Kuntayhtymät	22	-	22	3	1 947	-	1 947	1 947	-	1 947	...	...	...		
49410 Suunnitteluhortonomi	18	4	14	1	2 431	...	...	2 470	...	...	...	...	...		
Kunnat	18	4	14	1	2 431	...	...	2 470	...	...	...	...	...		
49420 Suunnitteluinsinööri	165	123	42	19	2 944	2 973	2 864	2 979	3 018	2 871	2 565	2 947	3 363		
Kunnat	156	116	40	16	2 936	2 965	2 853	2 971	3 009	2 861	2 563	2 944	3 363		
alle 15 000	13	12	1	2	2 942	...	...	2 942	...	...	...	...	...		
15 000 - 74 999	42	29	13	1	2 900	2 958	2 780	2 932	3 004	2 781	2 524	2 815	3 448		
75 000 -	101	75	26	13	2 950	2 978	2 870	2 990	3 028	2 882	2 704	2 972	3 352		
Kuntayhtymät	9	7	2	3	3 095	...	...	3 144	...	...	...	...	...		

**Kuntasektorin kuukausipalkkaisen henkilöstön lukumäärät, säännöllisen työajan keskiansiot, kokonaisansiot ammattinimikkeen, sukupuolen, kuntamuodon ja kunnan asukasluvun mukaan lokakuussa 2005**

*Antalet månadsavlönade inom den kommunala sektorn och deras medellön för ordinarie arbetstid och totallön i genomsnitt efter yrkesbeteckning, kön, kommuntyp och kommunens invånarantal i oktober 2005*

Ammattinimike Yrkesbeteckning	Lukumäärä - Antal				Säännöllisen työajan ansio, € Keskimääräinen kokonaisansio, € Lön för ordinarie arbetstid, € Genomsnittlig totallön, €									
	Koko- aikaiset Heltids- anställda	Miehet	Naiset	Osa- aikaiset Deltids- anställda	Yhteensä			Yhteensä			Desiili - Decil			
		Män	Kvinnor		Totalt	Män	Kvinnor	Totalt	Män	Kvinnor	1.	5.	9.	
49425 Suunnittelujohtaja	15	13	2	-	5 156	...	...	5 156	...	...	...	...	...	...
Kunnat	4	2	2	-	...	...	...	...	...	...	...	...	...	...
Kuntayhtymät	11	11	-	-	5 346	5 346	-	5 346	5 346	-	...	...	...	...
49470 Suunnittelupäällikkö	108	69	39	5	3 708	3 726	3 676	3 722	3 745	3 681	3 199	3 655	4 419	
Kunnat	79	54	25	3	3 645	3 677	3 575	3 659	3 693	3 584	3 168	3 529	4 378	
alle 15 000	3	2	1	1	...	...	...	...	...	...	...	...	...	...
15 000 - 74 999	30	24	6	1	3 535	3 603	3 276	3 548	3 619	3 276	...	...	...	...
75 000 -	46	28	18	1	3 760	3 767	3 748	3 775	3 783	3 761	3 275	3 729	4 434	
Kuntayhtymät	29	15	14	2	3 888	3 913	3 861	3 904	3 943	3 861	...	...	...	...
49475 Suunnittelurakennusmestari	64	50	14	14	2 499	2 534	2 388	2 559	2 610	2 396	2 299	2 472	2 958	
Kunnat	64	50	14	14	2 499	2 534	2 388	2 559	2 610	2 396	2 299	2 472	2 958	
49480 Suunnittelusihteeri	68	14	54	8	2 582	2 976	2 475	2 600	2 976	2 499	1 853	2 510	3 397	
Kunnat	54	12	42	6	2 547	2 944	2 431	2 565	2 944	2 454	1 833	2 439	3 415	
Kuntayhtymät	14	2	12	2	2 723	...	...	2 745	...	...	...	...	...	...
49490 Suunnitteluteknikko	32	25	7	6	2 420	2 504	2 122	2 557	2 678	2 122	1 991	2 546	3 256	
Kunnat	29	22	7	6	2 444	2 546	2 122	2 571	2 714	2 122	...	...	...	...
Kuntayhtymät	3	3	-	-	...	...	...	...	...	...	...	...	...	...
75555 Suurtalousesimies	11	-	11	-	1 941	-	1 941	1 942	-	1 942	...	...	...	...
Kunnat	11	-	11	-	1 941	-	1 941	1 942	-	1 942	...	...	...	...
72727 Suurtaloukokki	279	12	267	30	1 819	1 786	1 820	1 825	1 786	1 826	1 660	1 767	2 064	
Kunnat	231	11	220	27	1 794	1 800	1 794	1 800	1 800	1 800	1 653	1 763	1 988	
alle 15 000	28	1	27	1	1 816	...	...	1 816	...	...	...	...	...	...
15 000 - 74 999	203	10	193	26	1 791	1 818	1 790	1 798	1 818	1 797	1 638	1 763	1 991	
Kuntayhtymät	48	1	47	3	1 943	...	...	1 948	...	...	1 670	1 866	2 364	
71586 Systeeminhoitaja	7	5	2	-	2 499	...	...	2 499	...	...	...	...	...	...
Kunnat	7	5	2	-	2 499	...	...	2 499	...	...	...	...	...	...
49580 Systeeminsuunnittelija	12	7	5	2	2 859	...	...	2 989	...	...	...	...	...	...
Kunnat	11	6	5	2	2 802	...	...	2 945	...	...	...	...	...	...
Kuntayhtymät	1	1	-	-	...	...	...	...	...	...	...	...	...	...
49730 Sähköasentaja	88	85	3	8	1 949	...	...	2 237	...	...	1 676	2 128	2 839	
Kunnat	62	61	1	4	1 934	...	...	2 203	...	...	1 633	1 994	2 849	
Kuntayhtymät	26	24	2	4	1 985	...	...	2 322	...	...	...	...	...	...
49770 Sähköinsinööri	21	20	1	-	3 086	...	...	3 216	...	...	...	...	...	...
Kunnat	20	19	1	-	3 084	...	...	3 220	...	...	...	...	...	...
Kuntayhtymät	1	1	-	-	...	...	...	...	...	...	...	...	...	...
49805 Sähkökorjausmies	5	5	-	2	...	...	...	...	...	...	...	...	...	...
Kuntayhtymät	5	5	-	2	...	...	...	...	...	...	...	...	...	...
49860 Sähkömestari	38	38	-	1	2 731	2 731	-	3 252	3 252	-	2 274	3 236	4 352	
Kunnat	33	33	-	-	2 734	2 734	-	3 225	3 225	-	2 512	3 216	4 041	
Kuntayhtymät	5	5	-	1	...	...	...	...	...	...	...	...	...	...
49910 Sähkösuunnittelija	6	5	1	1	2 604	...	...	2 665	...	...	...	...	...	...
Kunnat	6	5	1	1	2 604	...	...	2 665	...	...	...	...	...	...
49960 Sähkötekniikko	64	63	1	5	2 591	...	...	2 685	...	...	2 326	2 588	2 979	
Kunnat	63	62	1	5	2 590	...	...	2 687	...	...	2 326	2 584	2 979	
Kuntayhtymät	1	1	-	-	...	...	...	...	...	...	...	...	...	...
49970 Sähkötyönjohtaja	7	7	-	-	2 289	2 289	-	2 569	2 569	-	...	...	...	...
Kunnat	6	6	-	-	...	...	...	...	...	...	...	...	...	...
Kuntayhtymät	1	1	-	-	...	...	...	...	...	...	...	...	...	...
75351 Sähköverkon suunnittelija	12	12	-	-	2 920	2 920	-	3 770	3 770	-	...	...	...	...
Kunnat	12	12	-	-	2 920	2 920	-	3 770	3 770	-	...	...	...	...
50304 Taideaineiden opettaja	30	10	20	4	2 356	2 640	2 214	2 357	2 643	2 214	1 809	2 263	3 028	
Kunnat	29	10	19	4	2 375	2 640	2 236	2 376	2 643	2 236	...	...	...	...
Kuntayhtymät	1	-	1	-	...	...	...	...	...	...	...	...	...	...
71264 Taideohjaaja	3	2	1	15	...	...	...	...	...	...	...	...	...	...
Kunnat	3	2	1	15	...	...	...	...	...	...	...	...	...	...

**Kuntasektorin kuukausipalkkaisen henkilöstön lukumäärät, säännöllisen työajan keskiansiot, kokonaisansiot ammattinimikkeen, sukupuolen, kuntamuodon ja kunnan asukasluvun mukaan lokakuussa 2005**

*Antalet månadsavlönade inom den kommunala sektorn och deras medellön för ordinarie arbetstid och totallön i genomsnitt efter yrkesbeteckning, kön, kommuntyp och kommunens invånarantal i oktober 2005*

Ammattinimike Yrkesbeteckning	Lukumäärä - Antal				Säännöllisen työajan ansio, € Keskimääräinen kokonaisansio, € Lön för ordinarie arbetstid, € Genomsnittlig totallön, €									
	Koko- aikaiset Heltids- anställda	Miehet Män	Naiset Kvinnor	Osa- aikaiset Deltids- anställda	Yhteensä			Yhteensä			Desiili - Decil			
					Yhteensä Totalt	Miehet Män	Naiset Kvinnor	Yhteensä Totalt	Miehet Män	Naiset Kvinnor	1.	5.	9.	
50324 Taideterapeutti	5	1	4	2	...	...	...	...	...	...	...	...	...	...
Kunnat	-	-	-	2	...	...	...	...	...	...	...	...	...	...
Kuntayhtymät	5	1	4	-	...	...	...	...	...	...	...	...	...	...
50427 Tallentaja	1	-	1	6	...	...	...	...	...	...	...	...	...	...
Kunnat	1	-	1	6	...	...	...	...	...	...	...	...	...	...
75332 Tallimestari	9	4	5	-	1 959	...	...	1 987	...	...	...	...	...	...
Kuntayhtymät	9	4	5	-	1 959	...	...	1 987	...	...	...	...	...	...
50500 Talonmies	558	540	18	98	1 730	1 731	1 701	1 834	1 837	1 708	1 552	1 746	2 263	
Kunnat	511	494	17	93	1 732	1 733	1 721	1 839	1 842	1 728	1 561	1 746	2 268	
alle 15 000	356	348	8	65	1 754	...	...	1 875	...	...	1 574	1 769	2 287	
15 000 - 74 999	92	88	4	20	1 684	...	...	1 766	...	...	1 550	1 673	2 007	
75 000 -	63	58	5	8	1 677	...	...	1 727	...	...	1 460	1 672	1 904	
Kuntayhtymät	47	46	1	5	1 701	...	...	1 781	...	...	1 548	1 707	2 161	
50564 Talonmies-kiinteistöhoitaja	8	8	-	3	1 809	1 809	-	1 811	1 811	-	...	...	...	...
Kunnat	6	6	-	3	...	...	...	...	...	...	...	...	...	...
Kuntayhtymät	2	2	-	-	...	...	...	...	...	...	...	...	...	...
50570 Talonmies-lämmittäjä	11	11	-	2	1 677	1 677	-	1 917	1 917	-	...	...	...	...
Kunnat	6	6	-	-	1 626	1 626	-	1 897	1 897	-	...	...	...	...
Kuntayhtymät	5	5	-	2	...	...	...	...	...	...	...	...	...	...
50690 Talonmies-siivooja	28	7	21	19	1 657	...	...	1 668	...	...	...	...	...	...
Kunnat	26	6	20	19	1 641	...	...	1 653	...	...	...	...	...	...
Kuntayhtymät	2	1	1	-	...	...	...	...	...	...	...	...	...	...
50750 Talonmies-vahtimestari	161	150	11	19	1 745	1 749	1 699	1 924	1 935	1 779	1 582	1 728	2 605	
Kunnat	152	141	11	19	1 744	1 748	1 699	1 925	1 938	1 779	1 582	1 718	2 653	
alle 15 000	32	32	-	6	1 805	1 805	-	1 957	1 957	-	...	...	...	...
15 000 - 74 999	114	103	11	13	1 731	1 734	1 699	1 926	1 942	1 779	1 578	1 705	2 731	
75 000 -	6	6	-	-	1 725	1 725	-	1 775	1 775	-	...	...	...	...
Kuntayhtymät	9	9	-	-	1 763	1 763	-	1 899	1 899	-	...	...	...	...
50760 Talonrakennusinsinööri	11	10	1	-	3 056	...	...	3 132	...	...	...	...	...	...
Kunnat	11	10	1	-	3 056	...	...	3 132	...	...	...	...	...	...
50770 Talonrakennusmestari	68	66	2	3	2 653	...	...	2 818	...	...	2 327	2 664	3 497	
Kunnat	68	66	2	3	2 653	...	...	2 818	...	...	2 327	2 664	3 497	
50775 Talonrakennuspäällikkö	5	5	-	1	...	...	...	...	...	...	...	...	...	...
Kunnat	5	5	-	1	...	...	...	...	...	...	...	...	...	...
50780 Taloudenhoitaja	12	3	9	1	2 447	...	...	2 447	...	...	...	...	...	...
Kunnat	12	3	9	-	2 447	...	...	2 447	...	...	...	...	...	...
Kuntayhtymät	-	-	-	1	...	...	...	...	...	...	...	...	...	...
51172 Talous- ja hallintojohtaja	8	5	3	-	4 058	...	...	4 058	...	...	...	...	...	...
Kunnat	5	4	1	-	...	...	...	...	...	...	...	...	...	...
Kuntayhtymät	3	1	2	-	...	...	...	...	...	...	...	...	...	...
51173 Talous- ja hallintopäällikkö	8	7	1	-	3 382	...	...	3 395	...	...	...	...	...	...
Kunnat	6	5	1	-	3 200	...	...	3 217	...	...	...	...	...	...
Kuntayhtymät	2	2	-	-	...	...	...	...	...	...	...	...	...	...
76475 Talous- ja hallintosihteeri	6	-	6	-	2 106	-	2 106	2 322	-	2 322	...	...	...	...
Kunnat	4	-	4	-	...	...	...	...	...	...	...	...	...	...
Kuntayhtymät	2	-	2	-	...	...	...	...	...	...	...	...	...	...
75240 Talous- ja velkaneuvoja	44	17	27	4	2 218	2 331	2 152	2 218	2 331	2 152	1 908	2 270	2 497	
Kunnat	44	17	27	4	2 218	2 331	2 152	2 218	2 331	2 152	1 908	2 270	2 497	
71274 Talous-toimistosihteeri	7	-	7	-	2 094	-	2 094	2 141	-	2 141	...	...	...	...
Kunnat	4	-	4	-	...	...	...	...	...	...	...	...	...	...
Kuntayhtymät	3	-	3	-	...	...	...	...	...	...	...	...	...	...
50860 Talousapulainen	39	1	38	16	1 669	-	1 669	1 679	-	1 679	1 555	1 641	1 840	
Kunnat	35	1	34	15	1 664	-	1 664	1 674	-	1 674	...	...	...	...
Kuntayhtymät	4	-	4	1	...	...	...	...	...	...	...	...	...	...

**Kuntasektorin kuukausipalkkaisen henkilöstön lukumäärät, säännöllisen työajan keskiansiot, kokonaisansiot ammattinimikkeen, sukupuolen, kuntamuodon ja kunnan asukasluvun mukaan lokakuussa 2005**

*Antalet månadsavlönade inom den kommunala sektorn och deras medellön för ordinarie arbetstid och totallön i genomsnitt efter yrkesbeteckning, kön, kommuntyp och kommunens invånarantal i oktober 2005*

Ammattinimike Yrkesbeteckning	Lukumäärä - Antal				Säännöllisen työajan ansio, € Lön för ordinarie arbetstid, €			Keskimääräinen kokonaisansio, € Genomsnittlig totallön, €					
	Koko- aikaiset Heltids- anställda	Miehet	Naiset	Osa- aikaiset Deltids- anställda	Yhteensä Totalt	Miehet	Naiset	Yhteensä Totalt	Miehet Män	Naiset Kvinnor	Desilli - Decil		
		Män	Kvinnor			1.	5.				9.		
50870 Talousarviopäällikkö	9	7	2	-	4 472	...	...	4 472	...	...	...	...	...
Kunnat	8	6	2	-	4 467	...	...	4 467	...	...	...	...	...
Kuntayhtymät	1	1	-	-	...	...	...	...	...	...	...	...	...
74599 Talousasiantuntija	12	2	10	-	2 718	...	...	2 718	...	...	...	...	...
Kunnat	12	2	10	-	2 718	...	...	2 718	...	...	...	...	...
75313 Talousassistentti	10	1	9	1	1 882	...	...	1 894	...	...	...	...	...
Kunnat	10	1	9	1	1 882	...	...	1 894	...	...	...	...	...
50920 Talousjohtaja	167	102	65	5	4 308	4 534	3 950	4 311	4 536	3 955	3 385	4 130	5 432
Kunnat	90	51	39	3	4 118	4 334	3 849	4 119	4 337	3 851	3 197	3 949	5 404
alle 15 000	47	22	25	3	3 590	3 585	3 594	3 590	3 585	3 594	2 923	3 533	4 203
15 000 - 74 999	31	18	13	-	4 483	4 638	4 269	4 485	4 638	4 273	3 807	4 308	5 421
75 000 -	12	11	1	-	5 019	...	...	5 029	...	...	...	...	...
Kuntayhtymät	77	51	26	2	4 524	4 718	4 110	4 527	4 719	4 120	3 504	4 294	5 650
74623 Talousneuvoja	6	1	5	-	2 329	...	...	2 329	...	...	...	...	...
Kunnat	6	1	5	-	2 329	...	...	2 329	...	...	...	...	...
51160 Taluspäällikkö	298	101	197	16	3 151	3 310	3 068	3 165	3 325	3 082	2 483	3 176	3 909
Kunnat	205	62	143	12	3 065	3 201	3 008	3 080	3 204	3 027	2 458	3 044	3 700
alle 15 000	54	15	39	8	2 843	2 964	2 797	2 857	2 964	2 816	2 359	2 840	3 477
15 000 - 74 999	86	32	54	3	3 025	3 162	2 942	3 026	3 164	2 944	2 440	3 026	3 581
75 000 -	65	15	50	1	3 280	3 506	3 216	3 311	3 515	3 254	2 706	3 236	4 083
Kuntayhtymät	93	39	54	4	3 339	3 473	3 234	3 353	3 505	3 234	2 551	3 420	4 043
51200 Taloussihteeri	525	31	494	43	2 109	2 157	2 106	2 139	2 207	2 135	1 808	2 050	2 569
Kunnat	406	27	379	34	2 091	2 176	2 085	2 124	2 234	2 116	1 807	2 017	2 569
alle 15 000	48	7	41	4	2 500	2 647	2 474	2 500	2 647	2 475	1 951	2 455	3 195
15 000 - 74 999	74	2	72	5	2 151	...	...	2 166	...	...	1 888	2 121	2 529
75 000 -	284	18	266	25	2 014	1 983	2 016	2 056	2 068	2 056	1 802	1 933	2 449
Kuntayhtymät	119	4	115	9	2 172	...	...	2 190	...	...	1 855	2 139	2 506
51210 Taloussuunnittelija	126	37	89	5	2 678	2 784	2 633	2 719	2 816	2 677	2 035	2 716	3 230
Kunnat	84	21	63	3	2 599	2 659	2 578	2 632	2 684	2 615	2 034	2 621	3 057
alle 15 000	1	-	1	-	...	...	...	...	...	...	...	...	...
15 000 - 74 999	19	4	15	-	2 486	...	...	2 525	...	...	...	...	...
75 000 -	64	17	47	3	2 630	2 665	2 617	2 661	2 694	2 649	2 036	2 641	3 057
Kuntayhtymät	42	16	26	2	2 843	2 950	2 773	2 899	2 992	2 838	2 329	2 910	3 485
51220 Taloussuunnittelupäällikkö	13	8	5	-	4 193	...	...	4 194	...	...	...	...	...
Kunnat	11	6	5	-	4 080	...	...	4 081	...	...	...	...	...
Kuntayhtymät	2	2	-	-	...	...	...	...	...	...	...	...	...
73743 Tanssinopettaja	6	1	5	-	2 045	...	...	2 124	...	...	...	...	...
Kunnat	5	1	4	-	...	...	...	...	...	...	...	...	...
Kuntayhtymät	1	-	1	-	...	...	...	...	...	...	...	...	...
71919 Tapahtumasihteeri	10	1	9	3	1 866	...	...	1 878	...	...	...	...	...
Kunnat	10	1	9	3	1 866	...	...	1 878	...	...	...	...	...
51270 Tarjoilija	51	6	45	15	1 788	...	...	1 844	...	...	1 578	1 831	2 101
Kunnat	14	2	12	3	1 860	...	...	1 897	...	...	...	...	...
Kuntayhtymät	37	4	33	12	1 769	...	...	1 829	...	...	1 541	1 790	2 053
51300 Tarkastaja	43	27	16	4	2 536	2 395	2 787	2 562	2 435	2 789	1 909	2 337	3 525
Kunnat	37	26	11	2	2 491	2 356	2 787	2 520	2 397	2 790	1 909	2 245	3 525
Kuntayhtymät	6	1	5	2	...	...	...	...	...	...	...	...	...
51450 Tarkastusarkkitehti	6	5	1	-	3 297	...	...	3 353	...	...	...	...	...
Kunnat	6	5	1	-	3 297	...	...	3 353	...	...	...	...	...
51510 Tarkastusinsinööri	63	56	7	9	3 088	3 124	2 823	3 090	3 126	2 823	2 557	3 090	3 663
Kunnat	63	56	7	9	3 088	3 124	2 823	3 090	3 126	2 823	2 557	3 090	3 663
73889 Tarkastusjohtaja	6	3	3	-	...	...	...	...	...	...	...	...	...
Kunnat	5	3	2	-	...	...	...	...	...	...	...	...	...
Kuntayhtymät	1	-	1	-	...	...	...	...	...	...	...	...	...
51530 Tarkastusmestari	7	6	1	2	2 486	...	...	2 486	...	...	...	...	...
Kunnat	7	6	1	2	2 486	...	...	2 486	...	...	...	...	...

**Kuntasektorin kuukausipalkkaisen henkilöstön lukumäärät, säännöllisen työajan keskiansiot, kokonaisansiot ammattinimikkeen, sukupuolen, kuntamuodon ja kunnan asukasluvun mukaan lokakuussa 2005**

*Antalet månadsavlönade inom den kommunala sektorn och deras medellön för ordinarie arbetstid och totallön i genomsnitt efter yrkesbeteckning, kön, kommuntyp och kommunens invånarantal i oktober 2005*

Ammattinimike Yrkesbeteckning	Lukumäärä - Antal				Säännöllisen työajan ansio, € Keskimääräinen kokonaisansio, € Lön för ordinarie arbetstid, € Genomsnittlig totallön, €												
	Koko- aikaiset Helltids- anställda	Miehet		Naiset	Osa- aikaiset Deltids- anställda	Yhteensä			Miehet			Naiset			Desiili - Decil		
		Män	Kvinnor	Totalt		Män	Kvinnor	Totalt	Män	Kvinnor	Totalt	1.	5.	9.			
<b>71898 Tarkastuspäällikkö</b>	<b>21</b>	<b>12</b>	<b>9</b>	<b>1</b>	<b>3 736</b>	<b>3 858</b>	<b>3 588</b>	<b>3 744</b>	<b>3 863</b>	<b>3 599</b>	...	...	...				
Kunnat	18	9	9	-	3 647	3 714	3 588	3 657	3 722	3 599	...	...	...				
Kuntayhtymät	3	3	-	1	...	...	...	...	...	...	...	...	...				
<b>51535 Tarkastusrakennusmestari</b>	<b>16</b>	<b>13</b>	<b>3</b>	<b>2</b>	<b>2 686</b>	...	...	<b>2 686</b>	...	...	...	...	...				
Kunnat	16	13	3	2	2 686	...	...	2 686	...	...	...	...	...				
<b>51545 Tarkastussihteeri</b>	<b>21</b>	<b>1</b>	<b>20</b>	<b>4</b>	<b>2 183</b>	...	...	<b>2 188</b>	...	...	...	...	...				
Kunnat	20	1	19	2	2 182	...	...	2 187	...	...	...	...	...				
Kuntayhtymät	1	-	1	2	...	...	...	...	...	...	...	...	...				
<b>51550 Tarkastusteknikko</b>	<b>12</b>	<b>11</b>	<b>1</b>	<b>-</b>	<b>2 577</b>	...	...	<b>2 622</b>	...	...	...	...	...				
Kunnat	11	10	1	-	2 639	...	...	2 688	...	...	...	...	...				
Kuntayhtymät	1	1	-	-	...	...	...	...	...	...	...	...	...				
<b>51745 Tarpeiston hoitaja</b>	<b>15</b>	<b>1</b>	<b>14</b>	<b>1</b>	<b>1 858</b>	<b>-</b>	<b>1 858</b>	<b>1 937</b>	<b>-</b>	<b>1 937</b>	...	...	...				
Kunnat	15	1	14	1	1 858	-	1 858	1 937	-	1 937	...	...	...				
<b>71966 Tarpeistonvalmistaja</b>	<b>6</b>	<b>-</b>	<b>6</b>	<b>-</b>	<b>1 799</b>	<b>-</b>	<b>1 799</b>	<b>1 799</b>	<b>-</b>	<b>1 799</b>	...	...	...				
Kunnat	6	-	6	-	1 799	-	1 799	1 799	-	1 799	...	...	...				
<b>52042 Teatterin ohjaaja</b>	<b>5</b>	<b>3</b>	<b>2</b>	<b>4</b>	...	...	...	...	...	...	...	...	...				
Kunnat	5	3	2	4	...	...	...	...	...	...	...	...	...				
<b>52040 Teatterinjohtaja</b>	<b>10</b>	<b>6</b>	<b>4</b>	<b>-</b>	<b>4 084</b>	...	...	<b>4 084</b>	...	...	...	...	...				
Kunnat	10	6	4	-	4 084	...	...	4 084	...	...	...	...	...				
<b>71276 Teatterisihteeri</b>	<b>6</b>	<b>-</b>	<b>6</b>	<b>-</b>	...	...	...	...	...	...	...	...	...				
Kunnat	6	-	6	-	...	...	...	...	...	...	...	...	...				
<b>52050 Tehostemestari</b>	<b>13</b>	<b>12</b>	<b>1</b>	<b>-</b>	<b>2 449</b>	...	...	<b>2 567</b>	...	...	...	...	...				
Kunnat	13	12	1	-	2 449	...	...	2 567	...	...	...	...	...				
<b>52051 Tekniikan harjoittelija</b>	<b>19</b>	<b>16</b>	<b>3</b>	<b>7</b>	...	...	...	...	...	...	...	...	...				
Kunnat	12	10	2	7	...	...	...	...	...	...	...	...	...				
Kuntayhtymät	7	6	1	-	...	...	...	...	...	...	...	...	...				
<b>52060 Teknikko</b>	<b>29</b>	<b>25</b>	<b>4</b>	<b>3</b>	<b>2 508</b>	...	...	<b>2 664</b>	...	...	...	...	...				
Kunnat	27	23	4	3	2 538	...	...	2 707	...	...	...	...	...				
Kuntayhtymät	2	2	-	-	...	...	...	...	...	...	...	...	...				
<b>52420 Teknillinen johtaja</b>	<b>8</b>	<b>8</b>	<b>-</b>	<b>1</b>	<b>4 232</b>	<b>4 232</b>	<b>-</b>	<b>4 336</b>	<b>4 336</b>	<b>-</b>	...	...	...				
Kunnat	5	5	-	-	...	...	...	...	...	...	...	...	...				
Kuntayhtymät	3	3	-	1	...	...	...	...	...	...	...	...	...				
<b>74392 Tekninen asiantuntija</b>	<b>24</b>	<b>22</b>	<b>2</b>	<b>1</b>	<b>2 738</b>	...	...	<b>2 917</b>	...	...	...	...	...				
Kunnat	23	21	2	1	2 710	...	...	2 898	...	...	...	...	...				
Kuntayhtymät	1	1	-	-	...	...	...	...	...	...	...	...	...				
<b>52696 Tekninen avustaja</b>	<b>63</b>	<b>19</b>	<b>44</b>	<b>10</b>	<b>1 833</b>	<b>1 861</b>	<b>1 819</b>	<b>1 847</b>	<b>1 862</b>	<b>1 840</b>	<b>1 640</b>	<b>1 858</b>	<b>2 064</b>				
Kunnat	59	16	43	9	1 829	1 841	1 824	1 844	1 841	1 846	1 667	1 858	1 986				
Kuntayhtymät	4	3	1	1	...	...	...	...	...	...	...	...	...				
<b>73312 Tekninen isännöitsijä</b>	<b>27</b>	<b>26</b>	<b>1</b>	<b>-</b>	<b>2 581</b>	...	...	<b>2 588</b>	...	...	...	...	...				
Kunnat	27	26	1	-	2 581	...	...	2 588	...	...	...	...	...				
<b>71279 Tekninen johtaja</b>	<b>174</b>	<b>166</b>	<b>8</b>	<b>2</b>	<b>3 790</b>	<b>3 820</b>	<b>3 204</b>	<b>3 809</b>	<b>3 840</b>	<b>3 204</b>	<b>3 035</b>	<b>3 642</b>	<b>4 803</b>				
Kunnat	165	157	8	2	3 753	3 783	3 204	3 769	3 800	3 204	3 027	3 624	4 736				
alle 15 000	135	127	8	2	3 541	3 563	3 204	3 557	3 581	3 204	2 987	3 535	4 127				
15 000 - 74 999	28	28	-	-	4 627	4 627	-	4 627	4 627	-	...	...	...				
75 000 -	2	2	-	-	...	...	...	...	...	...	...	...	...				
Kuntayhtymät	9	9	-	-	4 420	4 420	-	4 498	4 498	-	...	...	...				
<b>74051 Tekninen neuvoja</b>	<b>10</b>	<b>2</b>	<b>8</b>	<b>-</b>	<b>1 892</b>	...	...	<b>1 902</b>	...	...	...	...	...				
Kunnat	10	2	8	-	1 892	...	...	1 902	...	...	...	...	...				
<b>72264 Tekninen päällikkö</b>	<b>19</b>	<b>19</b>	<b>-</b>	<b>1</b>	<b>3 524</b>	<b>3 524</b>	<b>-</b>	<b>3 797</b>	<b>3 797</b>	<b>-</b>	...	...	...				
Kunnat	13	13	-	1	3 576	3 576	-	3 840	3 840	-	...	...	...				
Kuntayhtymät	6	6	-	-	3 412	3 412	-	3 704	3 704	-	...	...	...				
<b>71281 Tekninen sihteeri</b>	<b>11</b>	<b>-</b>	<b>11</b>	<b>-</b>	<b>1 903</b>	<b>-</b>	<b>1 903</b>	<b>1 903</b>	<b>-</b>	<b>1 903</b>	...	...	...				
Kunnat	9	-	9	-	1 914	-	1 914	1 914	-	1 914	...	...	...				
Kuntayhtymät	2	-	2	-	...	...	...	...	...	...	...	...	...				

**Kuntasektorin kuukausipalkkaisen henkilöstön lukumäärät, säännöllisen työajan keskiansiot, kokonaisansiot ammattinimikkeen, sukupuolen, kuntamuodon ja kunnan asukasluvun mukaan lokakuussa 2005**

*Antalet månadsavlönade inom den kommunala sektorn och deras medellön för ordinarie arbetstid och totallön i genomsnitt efter yrkesbeteckning, kön, kommuntyp och kommunens invånarantal i oktober 2005*

Ammattinimike Yrkesbeteckning	Lukumäärä - Antal				Säännöllisen työajan ansio, € Lön för ordinarie arbetstid, €						Keskimääräinen kokonaisansio, € Genomsnittlig totallön, €		
	Koko- aikaiset Heltids- anställda	Miehet	Naiset	Osa- aikaiset Deltids- anställda	Yhteensä Totalt	Miehet	Naiset	Yhteensä Totalt	Miehet	Naiset	Desiili - Decil		
		Män	Kvinnor			Män	Kvinnor		1.	5.	9.		
72512 Tekninen tarkastaja	6	6	-	-	3 344	3 344	-	3 344	3 344	-	...	...	...
Kunnat	6	6	-	-	3 344	3 344	-	3 344	3 344	-	...	...	...
73977 Tekninen tukihenkilö	10	10	-	-	2 005	2 005	-	2 104	2 104	-	...	...	...
Kunnat	8	8	-	-	2 081	2 081	-	2 205	2 205	-	...	...	...
Kuntayhtymät	2	2	-	-	...	...	...	...	...	...	...	...	...
71491 Teknisen alan harjoittelija toimistossa	31	23	8	11	1 637	...	...	1 643	...	...	...	...	...
Kunnat	11	4	7	3	1 699	...	...	1 707	...	...	...	...	...
Kuntayhtymät	20	19	1	8	...	...	...	...	...	...	...	...	...
52678 Teknisen työn lehtori	30	29	1	1	2 809	2 809	-	3 053	3 053	-	...	...	...
Kunnat	30	29	1	1	2 809	2 809	-	3 053	3 053	-	...	...	...
52698 Teknisenkäsityönopettaja	20	19	1	1	2 702	...	...	3 079	...	...	...	...	...
Kunnat	20	19	1	1	2 702	...	...	3 079	...	...	...	...	...
52687 Teknisyyden opettaja	7	7	-	-	2 402	2 402	-	2 534	2 534	-	...	...	...
Kunnat	7	7	-	-	2 402	2 402	-	2 534	2 534	-	...	...	...
52697 Teknisten aineiden opettaja	21	21	-	1	2 764	2 764	-	2 963	2 963	-	...	...	...
Kunnat	21	21	-	1	2 764	2 764	-	2 963	2 963	-	...	...	...
71512 Tekstiilihuoltaja	72	3	69	8	1 554	...	...	1 566	...	...	1 422	1 564	1 721
Kunnat	3	-	3	-	...	...	...	...	...	...	...	...	...
Kuntayhtymät	69	3	66	8	1 556	...	...	1 568	...	...	1 422	1 565	1 721
52701 Tekstiilikonservaattori	7	-	7	1	1 894	-	1 894	1 894	-	1 894	...	...	...
Kunnat	7	-	7	1	1 894	-	1 894	1 894	-	1 894	...	...	...
52700 Tekstiilikäsityönopettaja	41	-	41	7	2 369	-	2 369	2 395	-	2 395	1 925	2 370	2 979
Kunnat	39	-	39	7	2 369	-	2 369	2 397	-	2 397	1 925	2 297	2 979
Kuntayhtymät	2	-	2	-	...	...	...	...	...	...	...	...	...
52706 Tekstiiliyön lehtori	60	-	60	4	2 772	-	2 772	3 001	-	3 001	2 439	3 009	3 429
Kunnat	59	-	59	3	2 795	-	2 795	3 028	-	3 028	2 577	3 015	3 429
Kuntayhtymät	1	-	1	1	...	...	...	...	...	...	...	...	...
52704 Tekstiiliyön- ja askartelunopettaja	10	-	10	2	2 399	-	2 399	2 436	-	2 436	...	...	...
Kunnat	10	-	10	2	2 399	-	2 399	2 436	-	2 436	...	...	...
52703 Tekstiiliyönopettaja	7	-	7	1	2 449	-	2 449	2 449	-	2 449	...	...	...
Kunnat	7	-	7	1	2 449	-	2 449	2 449	-	2 449	...	...	...
52714 Tekstinkäsittelijä	619	14	605	85	1 757	1 767	1 757	1 778	1 781	1 778	1 613	1 752	1 923
Kunnat	206	4	202	23	1 747	...	...	1 748	...	...	1 640	1 742	1 870
alle 15 000	33	1	32	2	1 786	...	...	1 788	...	...	...	...	...
15 000 - 74 999	48	1	47	8	1 739	...	...	1 739	...	...	1 597	1 712	1 913
75 000 -	125	2	123	13	1 740	...	...	1 741	...	...	1 669	1 730	1 826
Kuntayhtymät	413	10	403	62	1 762	1 796	1 761	1 794	1 814	1 793	1 598	1 766	1 980
52793 Teleteknikko	6	6	-	1	2 502	2 502	-	2 793	2 793	-	...	...	...
Kunnat	5	5	-	1	...	...	...	...	...	...	...	...	...
Kuntayhtymät	1	1	-	-	...	...	...	...	...	...	...	...	...
71283 Terapeutti	8	3	5	1	2 262	...	...	2 262	...	...	...	...	...
Kunnat	4	2	2	-	...	...	...	...	...	...	...	...	...
Kuntayhtymät	4	1	3	1	...	...	...	...	...	...	...	...	...
52939 Terminaalimies	71	67	4	2	2 176	...	...	2 339	...	...	1 883	2 361	2 804
Kunnat	71	67	4	2	2 176	...	...	2 339	...	...	1 883	2 361	2 804
75794 Terminaalityöntekijä	13	12	1	-	2 538	...	...	2 729	...	...	...	...	...
Kunnat	13	12	1	-	2 538	...	...	2 729	...	...	...	...	...
73928 Terveystieteiden harjoittelija	7	2	5	-	...	...	...	...	...	...	...	...	...
Kunnat	4	-	4	-	...	...	...	...	...	...	...	...	...
Kuntayhtymät	3	2	1	-	...	...	...	...	...	...	...	...	...
52975 Terveystieteiden hoitaja	4 646	20	4 626	561	2 077	2 117	2 077	2 097	2 141	2 097	1 885	2 103	2 274
Kunnat	3 216	15	3 201	372	2 084	2 131	2 083	2 103	2 162	2 103	1 893	2 107	2 278
alle 15 000	842	5	837	84	2 076	...	...	2 089	...	...	1 870	2 086	2 287
15 000 - 74 999	816	2	814	82	2 065	...	...	2 084	...	...	1 875	2 088	2 243
75 000 -	1 558	8	1 550	206	2 098	2 053	2 098	2 121	2 073	2 121	1 937	2 131	2 280
Kuntayhtymät	1 430	5	1 425	189	2 060	...	...	2 083	...	...	1 851	2 098	2 261

**Kuntasektorin kuukausipalkkaisen henkilöstön lukumäärät, säännöllisen työajan keskiansiot, kokonaisansiot ammattinimikkeen, sukupuolen, kuntamuodon ja kunnan asukasluvun mukaan lokakuussa 2005**

*Antalet månadsavlönade inom den kommunala sektorn och deras medellön för ordinarie arbetstid och totallön i genomsnitt efter yrkesbeteckning, kön, kommuntyp och kommunens invånarantal i oktober 2005*

Ammattinimike Yrkesbeteckning	Lukumäärä - Antal				Säännöllisen työajan ansio, € Lön för ordinarie arbetstid, €			Keskimääräinen kokonaisansio, € Genomsnittlig totallön, €			Desilli - Decil					
	Koko- aikaiset Helltids- anställda	Miehet		Naiset	Osa- aikaiset Deltids- anställda	Yhteensä Totalt	Miehet		Naiset	Yhteensä Totalt	Miehet		Naiset	1.	5.	9.
		Män	Kvinnor	Kvinnor			Män	Kvinnor	Män		Kvinnor					
<b>73821 Terveydenhoitaja/sairaanhoitaja</b>	<b>9</b>	-		<b>9</b>	-	...	...	...	...	...	...	...	...	...	...	...
Kunnat	9	-		9	-	...	...	...	...	...	...	...	...	...	...	...
<b>75526 Terveydensuojelutarkastaja</b>	<b>8</b>	<b>1</b>		<b>7</b>	<b>2</b>	<b>2 494</b>	...	...	<b>2 494</b>	...	...	...	...	...	...	...
Kunnat	8	1		7	2	2 494	...	...	2 494	...	...	...	...	...	...	...
<b>53035 Terveysinsinööri</b>	<b>9</b>	<b>5</b>		<b>4</b>	-	<b>2 837</b>	...	...	<b>2 837</b>	...	...	...	...	...	...	...
Kunnat	6	3		3	-	2 899	...	...	2 899	...	...	...	...	...	...	...
Kuntayhtymät	3	2		1	-	...	...	...	...	...	...	...	...	...	...	...
<b>53046 Terveyskeskuksen hammaslääkäri</b>	<b>225</b>	<b>62</b>		<b>163</b>	<b>60</b>	<b>4 644</b>	<b>4 759</b>	<b>4 600</b>	<b>4 890</b>	<b>5 082</b>	<b>4 816</b>	<b>3 774</b>	<b>4 913</b>	<b>5 908</b>		
Kunnat	118	32		86	24	4 631	4 854	4 550	4 867	5 172	4 755	3 849	4 898	5 973		
alle 15 000	57	18		39	14	4 678	4 942	4 573	4 777	5 112	4 643	3 753	4 742	6 160		
15 000 - 74 999	59	14		45	8	4 591	4 772	4 527	4 945	5 227	4 846	4 218	5 001	5 723		
75 000 -	2	-		2	2	...	...	...	...	...	...	...	...	...		
Kuntayhtymät	107	30		77	36	4 658	4 665	4 655	4 915	4 993	4 884	3 637	4 984	5 893		
<b>53047 Terveyskeskuksen johtava hoitaja</b>	<b>19</b>	<b>1</b>		<b>18</b>	<b>1</b>	<b>2 799</b>	...	...	<b>2 799</b>	...	...	...	...	...	...	...
Kunnat	9	-		9	1	2 807	-	2 807	2 807	-	2 807	...	...	...	...	...
Kuntayhtymät	10	1		9	-	2 793	...	...	2 793	...	...	...	...	...	...	...
<b>53043 Terveyskeskuksen johtava lääkäri</b>	<b>8</b>	<b>7</b>		<b>1</b>	-	<b>5 973</b>	...	...	<b>6 265</b>	...	...	...	...	...	...	...
Kunnat	6	5		1	-	5 842	...	...	6 065	...	...	...	...	...	...	...
Kuntayhtymät	2	2		-	-	...	...	...	...	...	...	...	...	...	...	...
<b>53054 Terveyskeskuksen vastaava hammaslääkäri</b>	<b>23</b>	<b>12</b>		<b>11</b>	<b>2</b>	<b>5 500</b>	<b>5 182</b>	<b>5 819</b>	<b>5 690</b>	<b>5 375</b>	<b>6 004</b>	...	...	...	...	...
Kunnat	21	11		10	1	5 427	5 128	5 725	5 639	5 345	5 933	...	...	...	...	...
Kuntayhtymät	2	1		1	1	...	...	...	...	...	...	...	...	...	...	...
<b>53042 Terveyskeskusavustaja</b>	<b>1 863</b>	<b>18</b>		<b>1 845</b>	<b>282</b>	<b>1 873</b>	<b>1 867</b>	<b>1 873</b>	<b>1 883</b>	<b>1 928</b>	<b>1 883</b>	<b>1 738</b>	<b>1 858</b>	<b>2 078</b>		
Kunnat	1 195	12		1 183	172	1 874	1 859	1 874	1 883	1 913	1 883	1 736	1 859	2 063		
alle 15 000	411	3		408	63	1 886	...	...	1 891	...	...	1 742	1 870	2 078		
15 000 - 74 999	361	5		356	49	1 890	...	...	1 901	...	...	1 741	1 860	2 092		
75 000 -	423	4		419	60	1 849	...	...	1 861	...	...	1 715	1 849	1 992		
Kuntayhtymät	668	6		662	110	1 873	1 877	1 873	1 884	1 947	1 884	1 744	1 857	2 111		
<b>53049 Terveyskeskusavustaja osastonavustaja</b>	<b>14</b>	-		<b>14</b>	-	<b>1 825</b>	-	<b>1 825</b>	<b>1 836</b>	-	<b>1 836</b>	...	...	...	...	...
Kunnat	12	-		12	-	1 821	-	1 821	1 833	-	1 833	...	...	...	...	...
Kuntayhtymät	2	-		2	-	...	...	...	...	...	...	...	...	...	...	...
<b>53053 Terveyskeskusavustaja vastaanottoapul.</b>	<b>51</b>	-		<b>51</b>	<b>10</b>	<b>1 924</b>	-	<b>1 924</b>	<b>1 928</b>	-	<b>1 928</b>	<b>1 790</b>	<b>1 882</b>	<b>2 098</b>		
Kunnat	35	-		35	7	1 903	-	1 903	1 905	-	1 905	1 761	1 852	2 098		
Kuntayhtymät	16	-		16	3	1 974	-	1 974	1 983	-	1 983	...	...	...	...	...
<b>71286 Terveyskeskushammaslääkäri</b>	<b>1 179</b>	<b>264</b>		<b>915</b>	<b>400</b>	<b>4 593</b>	<b>4 842</b>	<b>4 522</b>	<b>4 752</b>	<b>5 029</b>	<b>4 674</b>	<b>3 543</b>	<b>4 782</b>	<b>5 796</b>		
Kunnat	825	169		656	323	4 511	4 653	4 476	4 665	4 805	4 630	3 549	4 712	5 624		
alle 15 000	200	51		149	59	4 849	5 099	4 759	5 031	5 264	4 946	4 062	4 927	6 051		
15 000 - 74 999	234	52		182	70	4 466	4 635	4 424	4 474	4 638	4 432	3 373	4 567	5 391		
75 000 -	391	66		325	194	4 363	4 294	4 377	4 584	4 536	4 594	3 502	4 628	5 480		
Kuntayhtymät	354	95		259	77	4 775	5 152	4 635	4 947	5 395	4 781	3 532	4 927	6 122		
<b>53041 Terveyskeskuslääkäri</b>	<b>2 295</b>	<b>860</b>		<b>1 435</b>	<b>336</b>	<b>4 989</b>	<b>5 286</b>	<b>4 808</b>	<b>5 395</b>	<b>5 780</b>	<b>5 159</b>	<b>4 112</b>	<b>5 278</b>	<b>6 793</b>		
Kunnat	1 667	600		1 067	266	4 966	5 274	4 788	5 334	5 728	5 106	4 070	5 220	6 732		
alle 15 000	365	160		205	53	5 169	5 535	4 872	5 660	6 080	5 319	4 070	5 583	7 327		
15 000 - 74 999	445	158		287	58	4 934	5 147	4 809	5 300	5 568	5 142	4 237	5 272	6 411		
75 000 -	857	282		575	155	4 904	5 207	4 752	5 226	5 633	5 022	4 008	5 088	6 467		
Kuntayhtymät	628	260		368	70	5 050	5 313	4 865	5 554	5 901	5 311	4 291	5 430	7 008		
<b>53052 Terveyskeskuspsykologi</b>	<b>88</b>	<b>13</b>		<b>75</b>	<b>19</b>	<b>2 724</b>	<b>2 738</b>	<b>2 722</b>	<b>2 724</b>	<b>2 738</b>	<b>2 722</b>	<b>2 388</b>	<b>2 729</b>	<b>3 074</b>		
Kunnat	59	7		52	15	2 702	2 739	2 697	2 702	2 739	2 697	2 320	2 665	2 882		
alle 15 000	33	5		28	8	2 590	...	...	2 590	...	...	2 244	2 650	2 869		
15 000 - 74 999	16	-		16	3	2 662	-	2 662	2 662	-	2 662	...	...	...		
75 000 -	10	2		8	4	3 102	...	...	3 102	...	...	...	...	...		
Kuntayhtymät	29	6		23	4	2 771	2 738	2 780	2 771	2 738	2 780	...	...	...		
<b>53045 Terveyskeskusylik lääkäri</b>	<b>10</b>	<b>6</b>		<b>4</b>	<b>2</b>	<b>6 336</b>	...	...	<b>6 806</b>	...	...	...	...	...	...	...
Kunnat	9	5		4	-	6 123	...	...	6 632	...	...	...	...	...	...	...
Kuntayhtymät	1	1		-	2	...	...	...	...	...	...	...	...	...	...	...

**Kuntasektorin kuukausipalkkaisen henkilöstön lukumäärät, säännöllisen työajan keskiansiot, kokonaisansiot ammattinimikkeen, sukupuolen, kuntamuodon ja kunnan asukasluvun mukaan lokakuussa 2005**

*Antalet månadsavlönade inom den kommunala sektorn och deras medellön för ordinarie arbetstid och totallön i genomsnitt efter yrkesbeteckning, kön, kommuntyp och kommunens invånarantal i oktober 2005*

Ammattinimike Yrkesbeteckning	Lukumäärä - Antal				Säännöllisen työajan ansio, € Lön för ordinarie arbetstid, €			Keskimääräinen kokonaisansio, € Genomsnittlig totallön, €						
	Koko- aikaiset Heltids- anställda	Miehet		Osa- aikaiset Deltids- anställda	Yhteensä Totalt	Miehet		Yhteensä Totalt	Miehet		Desiili - Decil	1.	5.	9.
		Män	Kvinnor			Män	Kvinnor		Män	Kvinnor				
<b>53115 Terveystarkastaja</b>	<b>364</b>	<b>141</b>	<b>223</b>	<b>43</b>	<b>2 253</b>	<b>2 288</b>	<b>2 230</b>	<b>2 259</b>	<b>2 295</b>	<b>2 236</b>	<b>1 953</b>	<b>2 272</b>	<b>2 547</b>	
Kunnat	238	89	149	20	2 269	2 320	2 238	2 273	2 332	2 238	2 019	2 276	2 528	
alle 15 000	77	31	46	8	2 269	2 328	2 229	2 270	2 329	2 229	1 881	2 293	2 603	
15 000 - 74 999	86	34	52	7	2 309	2 365	2 274	2 320	2 389	2 275	2 094	2 309	2 586	
75 000 -	75	24	51	5	2 222	2 249	2 209	2 224	2 255	2 209	2 040	2 221	2 391	
Kuntayhtymät	126	52	74	23	2 221	2 230	2 214	2 230	2 230	2 230	1 943	2 257	2 568	
<b>72205 Terveysvalvonnan johtaja</b>	<b>21</b>	<b>5</b>	<b>16</b>	<b>1</b>	<b>4 124</b>	...	...	<b>4 139</b>	...	...	...	...	...	
Kunnat	8	1	7	-	...	...	...	...	...	...	...	...	...	
Kuntayhtymät	13	4	9	1	4 076	...	...	4 095	...	...	...	...	...	
<b>53183 Tiedottaja</b>	<b>124</b>	<b>13</b>	<b>111</b>	<b>12</b>	<b>2 461</b>	<b>2 493</b>	<b>2 458</b>	<b>2 468</b>	<b>2 493</b>	<b>2 466</b>	<b>1 840</b>	<b>2 494</b>	<b>3 084</b>	
Kunnat	87	8	79	4	2 363	2 356	2 363	2 371	2 356	2 373	1 820	2 384	2 960	
alle 15 000	3	-	3	-	...	...	...	...	...	...	...	...	...	
15 000 - 74 999	6	-	6	-	...	...	...	...	...	...	...	...	...	
75 000 -	78	8	70	4	2 365	2 356	2 366	2 375	2 356	2 377	1 825	2 396	2 925	
Kuntayhtymät	37	5	32	8	2 681	...	...	2 685	...	...	2 185	2 773	3 284	
<b>53186 Tiedotusavustaja</b>	<b>3</b>	-	<b>3</b>	<b>3</b>	...	...	...	...	...	...	...	...	...	
Kunnat	2	-	2	3	...	...	...	...	...	...	...	...	...	
Kuntayhtymät	1	-	1	-	...	...	...	...	...	...	...	...	...	
<b>53193 Tiedotusneuvoja</b>	<b>7</b>	<b>1</b>	<b>6</b>	-	<b>1 843</b>	...	...	<b>1 843</b>	...	...	...	...	...	
Kunnat	7	1	6	-	1 843	...	...	1 843	...	...	...	...	...	
<b>53200 Tiedotuspäällikkö</b>	<b>23</b>	<b>9</b>	<b>14</b>	-	<b>3 221</b>	<b>3 406</b>	<b>3 101</b>	<b>3 221</b>	<b>3 406</b>	<b>3 101</b>	...	...	...	
Kunnat	21	9	12	-	3 250	3 406	3 134	3 250	3 406	3 134	...	...	...	
Kuntayhtymät	2	-	2	-	...	...	...	...	...	...	...	...	...	
<b>53230 Tiedotussihteeri</b>	<b>24</b>	<b>2</b>	<b>22</b>	<b>4</b>	<b>2 244</b>	...	...	<b>2 245</b>	...	...	...	...	...	
Kunnat	18	2	16	4	2 238	...	...	2 240	...	...	...	...	...	
Kuntayhtymät	6	-	6	-	...	...	...	...	...	...	...	...	...	
<b>53320 Tiemestari</b>	<b>42</b>	<b>41</b>	<b>1</b>	<b>6</b>	<b>2 744</b>	...	...	<b>3 004</b>	...	...	<b>2 519</b>	<b>2 853</b>	<b>3 734</b>	
Kunnat	42	41	1	6	2 744	...	...	3 004	...	...	2 519	2 853	3 734	
<b>76101 Tietoasiantuntija</b>	<b>6</b>	<b>1</b>	<b>5</b>	-	<b>2 219</b>	...	...	<b>2 219</b>	...	...	...	...	...	
Kunnat	6	1	5	-	2 219	...	...	2 219	...	...	...	...	...	
<b>74748 Tietohallintoasiantuntija</b>	<b>8</b>	<b>7</b>	<b>1</b>	-	<b>2 442</b>	<b>2 442</b>	-	<b>2 442</b>	<b>2 442</b>	-	...	...	...	
Kunnat	7	7	-	-	2 442	2 442	-	2 442	2 442	-	...	...	...	
Kuntayhtymät	1	-	1	-	...	...	...	...	...	...	...	...	...	
<b>74213 Tietohallintojohtaja</b>	<b>19</b>	<b>18</b>	<b>1</b>	<b>1</b>	<b>4 666</b>	...	...	<b>4 734</b>	...	...	...	...	...	
Kunnat	13	12	1	-	4 361	...	...	4 451	...	...	...	...	...	
Kuntayhtymät	6	6	-	1	...	...	...	...	...	...	...	...	...	
<b>71954 Tietohallintopäällikkö</b>	<b>55</b>	<b>45</b>	<b>10</b>	<b>2</b>	<b>3 824</b>	<b>3 798</b>	<b>3 936</b>	<b>3 908</b>	<b>3 869</b>	<b>4 075</b>	<b>3 195</b>	<b>3 767</b>	<b>4 847</b>	
Kunnat	38	31	7	1	3 719	3 702	3 790	3 821	3 781	3 990	3 163	3 741	4 735	
Kuntayhtymät	17	14	3	1	4 067	...	...	4 109	...	...	...	...	...	
<b>74309 Tietohallintosihiteeri</b>	<b>7</b>	-	<b>7</b>	-	<b>2 234</b>	-	<b>2 234</b>	<b>2 234</b>	-	<b>2 234</b>	...	...	...	
Kunnat	7	-	7	-	2 234	-	2 234	2 234	-	2 234	...	...	...	
<b>72838 Tietohallintosuunnittelija</b>	<b>9</b>	<b>7</b>	<b>2</b>	-	<b>2 616</b>	...	...	<b>2 620</b>	...	...	...	...	...	
Kunnat	4	3	1	-	...	...	...	...	...	...	...	...	...	
Kuntayhtymät	5	4	1	-	...	...	...	...	...	...	...	...	...	
<b>71902 Tietohuoltopäällikkö</b>	<b>7</b>	<b>5</b>	<b>2</b>	<b>1</b>	<b>3 735</b>	...	...	<b>3 752</b>	...	...	...	...	...	
Kunnat	6	4	2	1	3 524	...	...	3 544	...	...	...	...	...	
Kuntayhtymät	1	1	-	-	...	...	...	...	...	...	...	...	...	
<b>74043 Tietojärjestelmäasiantuntija</b>	<b>10</b>	<b>5</b>	<b>5</b>	-	<b>2 608</b>	...	...	<b>2 653</b>	...	...	...	...	...	
Kunnat	9	5	4	-	2 674	...	...	2 674	...	...	...	...	...	
Kuntayhtymät	1	-	1	-	...	...	...	...	...	...	...	...	...	
<b>71580 Tietojärjestelmäpäällikkö</b>	<b>33</b>	<b>23</b>	<b>10</b>	<b>1</b>	<b>3 588</b>	<b>3 501</b>	<b>3 782</b>	<b>3 704</b>	<b>3 529</b>	<b>4 087</b>	<b>3 078</b>	<b>3 608</b>	<b>4 487</b>	
Kunnat	19	13	6	1	3 453	3 365	3 643	3 572	3 412	3 918	...	...	...	
Kuntayhtymät	14	10	4	-	3 786	...	...	3 896	...	...	...	...	...	
<b>72145 Tietojärjestelmäsuunnittelija</b>	<b>42</b>	<b>25</b>	<b>17</b>	<b>1</b>	<b>2 740</b>	<b>2 715</b>	<b>2 778</b>	<b>2 851</b>	<b>2 757</b>	<b>2 990</b>	<b>2 409</b>	<b>2 875</b>	<b>3 104</b>	
Kunnat	23	17	6	1	2 732	2 672	2 900	2 748	2 694	2 900	...	...	...	
Kuntayhtymät	19	8	11	-	2 751	2 806	2 711	2 977	2 891	3 039	...	...	...	

**Kuntasektorin kuukausipalkkaisen henkilöstön lukumäärät, säännöllisen työajan keskiansiot, kokonaisansiot ammattinimikkeen, sukupuolen, kuntamuodon ja kunnan asukasluvun mukaan lokakuussa 2005**

*Antalet månadsavlönade inom den kommunala sektorn och deras medellön för ordinarie arbetstid och totallön i genomsnitt efter yrkesbeteckning, kön, kommuntyp och kommunens invånarantal i oktober 2005*

Ammattinimike Yrkesbeteckning	Lukumäärä - Antal				Säännöllisen työajan ansio, € Keskimääräinen kokonaisansio, € Lön för ordinarie arbetstid, € Genomsnittlig totallön, €						Desiili - Decil		
	Koko- aikaiset Heltids- anställda	Miehet		Naiset	Osa- aikaiset Deltids- anställda	Yhteensä		Miehet		Naiset	1.	5.	9.
		Män	Kvinnor	Totalt		Män	Kvinnor	Totalt	Män	Kvinnor			
<b>73760 Tietoliikenneasiantuntija</b>	<b>19</b>	<b>17</b>	<b>2</b>	<b>-</b>	<b>2 651</b>	...	...	<b>2 790</b>	...	...	...	...	...
Kunnat	15	14	1	-	2 745	...	...	2 923	...	...	...	...	...
Kuntayhtymät	4	3	1	-	...	...	...	...	...	...	...	...	...
<b>72610 Tietoliikenneinsinööri</b>	<b>7</b>	<b>6</b>	<b>1</b>	<b>-</b>	<b>3 487</b>	...	...	<b>3 796</b>	...	...	...	...	...
Kunnat	6	5	1	-	...	...	...	...	...	...	...	...	...
Kuntayhtymät	1	1	-	-	...	...	...	...	...	...	...	...	...
<b>72237 Tietoliikennesuunnittelija</b>	<b>6</b>	<b>6</b>	<b>-</b>	<b>1</b>	<b>2 673</b>	<b>2 673</b>	<b>-</b>	<b>2 818</b>	<b>2 818</b>	<b>-</b>	...	...	...
Kunnat	4	4	-	-	...	...	...	...	...	...	...	...	...
Kuntayhtymät	2	2	-	1	...	...	...	...	...	...	...	...	...
<b>72817 Tietopalvelukonsultti</b>	<b>7</b>	<b>4</b>	<b>3</b>	<b>-</b>	<b>2 301</b>	...	...	<b>2 301</b>	...	...	...	...	...
Kunnat	7	4	3	-	2 301	...	...	2 301	...	...	...	...	...
<b>72411 Tietopalvelupäällikkö</b>	<b>16</b>	<b>5</b>	<b>11</b>	<b>-</b>	<b>3 293</b>	...	...	<b>3 495</b>	...	...	...	...	...
Kunnat	9	4	5	-	3 102	...	...	3 121	...	...	...	...	...
Kuntayhtymät	7	1	6	-	3 511	...	...	3 923	...	...	...	...	...
<b>72122 Tietopalvelusihteeri</b>	<b>147</b>	<b>14</b>	<b>133</b>	<b>8</b>	<b>1 867</b>	<b>1 743</b>	<b>1 877</b>	<b>1 873</b>	<b>1 743</b>	<b>1 884</b>	<b>1 643</b>	<b>1 841</b>	<b>2 063</b>
Kunnat	67	10	57	2	1 857	1 713	1 877	1 871	1 713	1 893	1 595	1 831	2 051
alle 15 000	5	-	5	-	...	...	...	...	...	...	...	...	...
15 000 - 74 999	12	1	11	1	1 791	...	...	1 793	...	...	...	...	...
75 000 -	50	9	41	1	1 821	1 745	1 833	1 840	1 745	1 855	1 599	1 778	2 031
Kuntayhtymät	80	4	76	6	1 874	...	...	1 875	...	...	1 691	1 855	2 073
<b>72436 Tietopalveluvirkailija</b>	<b>28</b>	<b>4</b>	<b>24</b>	<b>4</b>	<b>1 897</b>	...	...	<b>1 897</b>	...	...	...	...	...
Kunnat	20	4	16	4	1 898	...	...	1 898	...	...	...	...	...
Kuntayhtymät	8	-	8	-	1 895	-	1 895	1 895	-	1 895	...	...	...
<b>71814 Tietotekniikan päällikkö</b>	<b>15</b>	<b>15</b>	<b>-</b>	<b>-</b>	<b>3 769</b>	<b>3 769</b>	<b>-</b>	<b>3 810</b>	<b>3 810</b>	<b>-</b>	...	...	...
Kunnat	12	12	-	-	3 733	3 733	-	3 758	3 758	-	...	...	...
Kuntayhtymät	3	3	-	-	...	...	...	...	...	...	...	...	...
<b>74506 Tietotekniikkasuunnittelija</b>	<b>17</b>	<b>14</b>	<b>3</b>	<b>-</b>	<b>2 650</b>	...	...	<b>2 651</b>	...	...	...	...	...
Kunnat	11	8	3	-	2 636	...	...	2 638	...	...	...	...	...
Kuntayhtymät	6	6	-	-	2 675	2 675	-	2 675	2 675	-	...	...	...
<b>73331 Tietotekniikkatukihenkilö</b>	<b>17</b>	<b>12</b>	<b>5</b>	<b>-</b>	<b>1 933</b>	...	...	<b>1 986</b>	...	...	...	...	...
Kunnat	9	6	3	-	2 054	...	...	2 057	...	...	...	...	...
Kuntayhtymät	8	6	2	-	1 797	...	...	1 906	...	...	...	...	...
<b>74204 Tietotekniikkavirkailija</b>	<b>14</b>	<b>9</b>	<b>5</b>	<b>-</b>	<b>1 910</b>	...	...	<b>1 910</b>	...	...	...	...	...
Kunnat	14	9	5	-	1 910	...	...	1 910	...	...	...	...	...
<b>74439 Tiiminvetäjä</b>	<b>6</b>	<b>2</b>	<b>4</b>	<b>-</b>	<b>2 143</b>	...	...	<b>2 184</b>	...	...	...	...	...
Kunnat	6	2	4	-	2 143	...	...	2 184	...	...	...	...	...
<b>74529 Tiimipäällikkö</b>	<b>7</b>	<b>6</b>	<b>1</b>	<b>-</b>	<b>3 542</b>	...	...	<b>4 155</b>	...	...	...	...	...
Kunnat	7	6	1	-	3 542	...	...	4 155	...	...	...	...	...
<b>75205 Tiimisihteeri</b>	<b>6</b>	<b>-</b>	<b>6</b>	<b>-</b>	<b>1 899</b>	<b>-</b>	<b>1 899</b>	<b>1 899</b>	<b>-</b>	<b>1 899</b>	...	...	...
Kunnat	6	-	6	-	1 899	-	1 899	1 899	-	1 899	...	...	...
<b>76931 Tilahuoltaja</b>	<b>50</b>	<b>-</b>	<b>50</b>	<b>8</b>	<b>1 586</b>	<b>-</b>	<b>1 586</b>	<b>1 586</b>	<b>-</b>	<b>1 586</b>	<b>1 496</b>	<b>1 600</b>	<b>1 697</b>
Kunnat	50	-	50	8	1 586	-	1 586	1 586	-	1 586	1 496	1 600	1 697
<b>53770 Tilanhoitaja</b>	<b>7</b>	<b>6</b>	<b>1</b>	<b>-</b>	<b>2 575</b>	...	...	<b>2 802</b>	...	...	...	...	...
Kunnat	3	2	1	-	...	...	...	...	...	...	...	...	...
Kuntayhtymät	4	4	-	-	...	...	...	...	...	...	...	...	...
<b>74660 Tilapalvelupäällikkö</b>	<b>10</b>	<b>6</b>	<b>4</b>	<b>-</b>	<b>3 327</b>	...	...	<b>3 342</b>	...	...	...	...	...
Kunnat	9	5	4	-	3 381	...	...	3 399	...	...	...	...	...
Kuntayhtymät	1	1	-	-	...	...	...	...	...	...	...	...	...
<b>54100 Tilastosihteeri</b>	<b>18</b>	<b>2</b>	<b>16</b>	<b>2</b>	<b>1 998</b>	...	...	<b>1 998</b>	...	...	...	...	...
Kunnat	14	2	12	2	1 955	...	...	1 955	...	...	...	...	...
Kuntayhtymät	4	-	4	-	...	...	...	...	...	...	...	...	...
<b>73283 Tilinhoitaja</b>	<b>2</b>	<b>-</b>	<b>2</b>	<b>4</b>	<b>...</b>	<b>...</b>	<b>...</b>	<b>...</b>	<b>...</b>	<b>...</b>	<b>...</b>	<b>...</b>	<b>...</b>
Kunnat	2	-	2	4	...	...	...	...	...	...	...	...	...
<b>76043 Toimeentulotukisihteeri</b>	<b>8</b>	<b>-</b>	<b>8</b>	<b>-</b>	<b>1 992</b>	<b>-</b>	<b>1 992</b>	<b>1 992</b>	<b>-</b>	<b>1 992</b>	...	...	...
Kunnat	1	-	1	-	...	...	...	...	...	...	...	...	...
Kuntayhtymät	7	-	7	-	1 993	-	1 993	1 993	-	1 993	...	...	...

**Kuntasektorin kuukausipalkkaisen henkilöstön lukumäärät, säännöllisen työajan keskiansiot, kokonaisansiot ammattinimikkeen, sukupuolen, kuntamuodon ja kunnan asukasluvun mukaan lokakuussa 2005**

*Antalet månadsavlönade inom den kommunala sektorn och deras medellön för ordinarie arbetstid och totallön i genomsnitt efter yrkesbeteckning, kön, kommuntyp och kommunens invånarantal i oktober 2005*

Ammattinimike Yrkesbeteckning	Lukumäärä - Antal				Säännöllisen työajan ansio, € Lön för ordinarie arbetstid, €						Keskimääräinen kokonaisansio, € Genomsnittlig totallön, €		
	Koko- aikaiset Heltids- anställda	Miehet	Naiset	Osa- aikaiset Deltids- anställda	Yhteensä Totalt	Miehet	Naiset	Yhteensä Totalt	Miehet	Naiset	Desilli - Decil		
		Män	Kvinnor			Män	Kvinnor		1.	5.	9.		
<b>73255 Toimialajohtaja</b>	<b>56</b>	<b>35</b>	<b>21</b>	<b>1</b>	<b>5 464</b>	<b>5 686</b>	<b>5 076</b>	<b>5 500</b>	<b>5 741</b>	<b>5 076</b>	<b>3 890</b>	<b>5 074</b>	<b>7 750</b>
Kunnat	40	26	14	1	5 045	5 164	4 806	5 045	5 164	4 806	3 890	4 994	6 749
Kuntayhtymät	16	9	7	-	6 487	7 194	5 578	6 608	7 410	5 578	...	...	...
<b>73606 Toimialapäällikkö</b>	<b>9</b>	<b>7</b>	<b>2</b>	<b>-</b>	<b>3 267</b>	...	...	<b>3 267</b>	...	...	...	...	...
Kunnat	4	2	2	-	...	...	...	...	...	...	...	...	...
Kuntayhtymät	5	5	-	-	...	...	...	...	...	...	...	...	...
<b>73594 Toimialasihteeri</b>	<b>24</b>	<b>1</b>	<b>23</b>	<b>1</b>	<b>2 003</b>	...	...	<b>2 090</b>	...	...	...	...	...
Kunnat	24	1	23	1	2 003	...	...	2 090	...	...	...	...	...
<b>77118 Toimikuntasihteeri</b>	<b>6</b>	<b>-</b>	<b>6</b>	<b>-</b>	<b>2 125</b>	<b>-</b>	<b>2 125</b>	<b>2 125</b>	<b>-</b>	<b>2 125</b>	...	...	...
Kuntayhtymät	6	-	6	-	2 125	-	2 125	2 125	-	2 125	...	...	...
<b>54390 Toiminnanjohtaja</b>	<b>54</b>	<b>23</b>	<b>31</b>	<b>3</b>	<b>2 705</b>	<b>2 795</b>	<b>2 632</b>	<b>2 710</b>	<b>2 801</b>	<b>2 635</b>	<b>2 120</b>	<b>2 610</b>	<b>3 518</b>
Kunnat	50	20	30	3	2 619	2 665	2 585	2 624	2 672	2 589	2 120	2 590	3 256
Kuntayhtymät	4	3	1	-	...	...	...	...	...	...	...	...	...
<b>54395 Toiminnanohjaaja</b>	<b>86</b>	<b>9</b>	<b>77</b>	<b>13</b>	<b>1 878</b>	<b>1 813</b>	<b>1 887</b>	<b>1 880</b>	<b>1 813</b>	<b>1 889</b>	<b>1 561</b>	<b>1 857</b>	<b>2 149</b>
Kunnat	85	9	76	11	1 866	1 813	1 874	1 868	1 813	1 876	1 561	1 850	2 149
Kuntayhtymät	1	-	1	2	...	...	...	...	...	...	...	...	...
<b>73016 Toimintakeskuksen johtaja</b>	<b>20</b>	<b>8</b>	<b>12</b>	<b>-</b>	<b>2 426</b>	<b>2 413</b>	<b>2 432</b>	<b>2 430</b>	<b>2 414</b>	<b>2 439</b>	...	...	...
Kunnat	16	6	10	-	2 456	...	...	2 461	...	...	...	...	...
Kuntayhtymät	4	2	2	-	...	...	...	...	...	...	...	...	...
<b>73773 Toimintakeskuksen ohjaaja</b>	<b>6</b>	<b>1</b>	<b>5</b>	<b>-</b>	...	...	...	...	...	...	...	...	...
Kunnat	6	1	5	-	...	...	...	...	...	...	...	...	...
<b>54410 Toimintaterapeutti</b>	<b>473</b>	<b>14</b>	<b>459</b>	<b>102</b>	<b>1 989</b>	<b>1 981</b>	<b>1 989</b>	<b>1 998</b>	<b>1 989</b>	<b>1 998</b>	<b>1 799</b>	<b>1 993</b>	<b>2 169</b>
Kunnat	174	2	172	29	1 985	...	...	1 991	...	...	1 799	1 987	2 150
alle 15 000	14	1	13	4	1 863	-	1 863	1 863	-	1 863	...	...	...
15 000 - 74 999	48	-	48	7	2 008	-	2 008	2 010	-	2 010	1 806	2 011	2 236
75 000 -	112	1	111	18	1 987	...	...	1 995	...	...	1 799	1 984	2 146
Kuntayhtymät	299	12	287	73	1 991	1 981	1 991	2 001	1 990	2 002	1 787	1 996	2 191
<b>54610 Toimistoalanharjoittelija</b>	<b>24</b>	<b>5</b>	<b>19</b>	<b>3</b>	...	...	...	...	...	...	...	...	...
Kunnat	12	2	10	-	...	...	...	...	...	...	...	...	...
Kuntayhtymät	12	3	9	3	...	...	...	...	...	...	...	...	...
<b>54460 Toimistoapulainen</b>	<b>71</b>	<b>2</b>	<b>69</b>	<b>54</b>	<b>1 693</b>	...	...	<b>1 693</b>	...	...	<b>1 494</b>	<b>1 713</b>	<b>1 907</b>
Kunnat	61	2	59	50	1 692	...	...	1 692	...	...	1 494	1 721	1 907
alle 15 000	49	1	48	29	1 708	...	...	1 708	...	...	1 494	1 748	1 915
15 000 - 74 999	9	1	8	10	1 646	-	1 646	1 646	-	1 646	...	...	...
75 000 -	3	-	3	11	...	...	...	...	...	...	...	...	...
Kuntayhtymät	10	-	10	4	1 699	-	1 699	1 699	-	1 699	...	...	...
<b>54540 Toimistoarkkitehti</b>	<b>45</b>	<b>24</b>	<b>21</b>	<b>5</b>	<b>3 072</b>	<b>3 167</b>	<b>2 963</b>	<b>3 072</b>	<b>3 167</b>	<b>2 964</b>	<b>2 622</b>	<b>3 133</b>	<b>3 358</b>
Kunnat	45	24	21	5	3 072	3 167	2 963	3 072	3 167	2 964	2 622	3 133	3 358
<b>74001 Toimistoassistentti</b>	<b>15</b>	<b>-</b>	<b>15</b>	<b>3</b>	<b>1 793</b>	<b>-</b>	<b>1 793</b>	<b>1 802</b>	<b>-</b>	<b>1 802</b>	...	...	...
Kunnat	14	-	14	3	1 828	-	1 828	1 837	-	1 837	...	...	...
Kuntayhtymät	1	-	1	-	...	...	...	...	...	...	...	...	...
<b>54560 Toimistoavustaja</b>	<b>3</b>	<b>-</b>	<b>3</b>	<b>11</b>	...	...	...	...	...	...	...	...	...
Kunnat	3	-	3	11	...	...	...	...	...	...	...	...	...
<b>71509 Toimistoiesimies</b>	<b>46</b>	<b>3</b>	<b>43</b>	<b>4</b>	<b>2 128</b>	...	...	<b>2 158</b>	...	...	<b>1 905</b>	<b>2 101</b>	<b>2 445</b>
Kunnat	45	2	43	4	2 105	...	...	2 136	...	...	1 905	2 093	2 374
Kuntayhtymät	1	1	-	-	...	...	...	...	...	...	...	...	...
<b>76253 Toimistoarjoittelija</b>	<b>6</b>	<b>1</b>	<b>5</b>	<b>-</b>	...	...	...	...	...	...	...	...	...
Kunnat	3	1	2	-	...	...	...	...	...	...	...	...	...
Kuntayhtymät	3	-	3	-	...	...	...	...	...	...	...	...	...
<b>54640 Toimistoininööri</b>	<b>67</b>	<b>51</b>	<b>16</b>	<b>8</b>	<b>2 885</b>	<b>2 930</b>	<b>2 741</b>	<b>2 971</b>	<b>2 993</b>	<b>2 900</b>	<b>2 530</b>	<b>2 908</b>	<b>3 337</b>
Kunnat	66	50	16	8	2 890	2 938	2 741	2 977	3 002	2 900	2 530	2 917	3 337
Kuntayhtymät	1	1	-	-	...	...	...	...	...	...	...	...	...

**Kuntasektorin kuukausipalkkaisen henkilöstön lukumäärät, säännöllisen työajan keskiansiot, kokonaisansiot ammattinimikkeen, sukupuolen, kuntamuodon ja kunnan asukasluvun mukaan lokakuussa 2005**

*Antalet månadsavlönade inom den kommunala sektorn och deras medellön för ordinarie arbetstid och totallön i genomsnitt efter yrkesbeteckning, kön, kommuntyp och kommunens invånarantal i oktober 2005*

Ammattinimike Yrkesbeteckning	Lukumäärä - Antal				Säännöllisen työajan ansio, € Lön för ordinarie arbetstid, €						Keskimääräinen kokonaisansio, € Genomsnittlig totallön, €			
	Koko- aikaiset Helltids- anställda	Miehet		Naiset	Osa- aikaiset Deltids- anställda	Yhteensä			Yhteensä			Desiili - Decil		
		Män	Kvinnor			Totalt	Män	Kvinnor	Totalt	Män	Kvinnor	1.	5.	9.
<b>54780 Toimistonhoitaja</b>	<b>587</b>	<b>25</b>	<b>562</b>	<b>61</b>	<b>1 988</b>	<b>1 982</b>	<b>1 988</b>	<b>2 012</b>	<b>1 998</b>	<b>2 013</b>	<b>1 816</b>	<b>1 971</b>	<b>2 227</b>	
Kunnat	476	23	453	45	1 958	1 968	1 957	1 976	1 986	1 975	1 810	1 942	2 151	
alle 15 000	97	6	91	12	1 989	2 000	1 988	1 994	2 000	1 994	1 830	1 973	2 203	
15 000 - 74 999	146	4	142	11	1 941	...	...	1 945	...	...	1 816	1 917	2 108	
75 000 -	233	13	220	22	1 956	1 961	1 956	1 988	1 996	1 988	1 801	1 946	2 165	
Kuntayhtymät	111	2	109	16	2 118	...	...	2 168	...	...	1 937	2 105	2 365	
<b>54860 Toimistopuutarhuri</b>	<b>7</b>	<b>1</b>	<b>6</b>	<b>2</b>	<b>2 102</b>	...	...	<b>2 171</b>	...	...	...	...	...	
Kunnat	7	1	6	2	2 102	...	...	2 171	...	...	...	...	...	
<b>54870 Toimistopäällikkö</b>	<b>223</b>	<b>74</b>	<b>149</b>	<b>12</b>	<b>3 152</b>	<b>3 620</b>	<b>2 906</b>	<b>3 165</b>	<b>3 633</b>	<b>2 919</b>	<b>2 312</b>	<b>3 030</b>	<b>4 226</b>	
Kunnat	151	57	94	7	3 202	3 639	2 913	3 212	3 653	2 919	2 277	3 123	4 296	
alle 15 000	15	4	11	2	2 578	...	...	2 578	...	...	...	...	...	
15 000 - 74 999	29	4	25	3	2 423	...	...	2 427	...	...	...	...	...	
75 000 -	107	49	58	2	3 500	3 808	3 216	3 512	3 825	3 224	2 466	3 581	4 397	
Kuntayhtymät	72	17	55	5	3 051	3 557	2 895	3 071	3 562	2 920	2 495	2 935	3 931	
<b>54950 Toimistorakennusmestari</b>	<b>49</b>	<b>37</b>	<b>12</b>	<b>7</b>	<b>2 556</b>	<b>2 564</b>	<b>2 530</b>	<b>2 658</b>	<b>2 697</b>	<b>2 530</b>	<b>2 295</b>	<b>2 539</b>	<b>3 099</b>	
Kunnat	49	37	12	7	2 556	2 564	2 530	2 658	2 697	2 530	2 295	2 539	3 099	
<b>54980 Toimistosihteeri</b>	<b>5 598</b>	<b>121</b>	<b>5 477</b>	<b>622</b>	<b>1 886</b>	<b>1 871</b>	<b>1 887</b>	<b>1 895</b>	<b>1 889</b>	<b>1 895</b>	<b>1 718</b>	<b>1 873</b>	<b>2 085</b>	
Kunnat	3 623	91	3 532	385	1 877	1 883	1 877	1 884	1 892	1 884	1 722	1 868	2 054	
alle 15 000	861	37	824	88	1 907	1 953	1 905	1 911	1 953	1 909	1 727	1 893	2 113	
15 000 - 74 999	1 375	20	1 355	125	1 867	1 887	1 867	1 871	1 932	1 870	1 737	1 860	2 014	
75 000 -	1 387	34	1 353	172	1 870	1 815	1 871	1 883	1 815	1 884	1 706	1 860	2 055	
Kuntayhtymät	1 975	30	1 945	237	1 903	1 837	1 904	1 914	1 878	1 915	1 708	1 884	2 135	
<b>55050 Toimistotyöntekijä</b>	<b>155</b>	<b>11</b>	<b>144</b>	<b>98</b>	<b>1 614</b>	<b>1 586</b>	<b>1 616</b>	<b>1 614</b>	<b>1 586</b>	<b>1 617</b>	<b>1 494</b>	<b>1 643</b>	<b>1 797</b>	
Kunnat	138	11	127	94	1 610	1 586	1 613	1 611	1 586	1 613	1 494	1 643	1 797	
alle 15 000	74	4	70	40	1 614	...	...	1 615	...	...	1 494	1 643	1 803	
15 000 - 74 999	42	5	37	23	1 584	...	...	1 584	...	...	1 494	1 551	1 743	
75 000 -	22	2	20	31	1 645	...	...	1 645	...	...	...	...	...	
Kuntayhtymät	17	-	17	4	1 642	...	1 642	1 642	-	1 642	...	...	...	
<b>97017 Toimistotyöntekijä</b>	<b>10</b>	<b>-</b>	<b>10</b>	<b>5</b>	<b>1 499</b>	<b>-</b>	<b>1 499</b>	<b>1 499</b>	<b>-</b>	<b>1 499</b>	...	...	...	
Kunnat	9	-	9	5	1 499	-	1 499	1 499	-	1 499	...	...	...	
Kuntayhtymät	1	-	1	-	...	...	...	...	...	...	...	...	...	
<b>71294 Toimistovahtimestari</b>	<b>16</b>	<b>12</b>	<b>4</b>	<b>12</b>	<b>1 593</b>	...	...	<b>1 593</b>	...	...	...	...	...	
Kunnat	15	11	4	10	1 586	...	...	1 586	...	...	...	...	...	
Kuntayhtymät	1	1	-	2	...	...	...	...	...	...	...	...	...	
<b>55060 Toimistovirkailija</b>	<b>936</b>	<b>38</b>	<b>898</b>	<b>244</b>	<b>1 748</b>	<b>1 688</b>	<b>1 751</b>	<b>1 753</b>	<b>1 699</b>	<b>1 755</b>	<b>1 561</b>	<b>1 759</b>	<b>1 909</b>	
Kunnat	763	28	735	229	1 748	1 667	1 752	1 750	1 671	1 754	1 568	1 760	1 907	
alle 15 000	422	8	414	66	1 783	1 761	1 784	1 785	1 761	1 785	1 614	1 794	1 928	
15 000 - 74 999	169	7	162	42	1 747	1 638	1 752	1 747	1 638	1 753	1 600	1 755	1 875	
75 000 -	172	13	159	121	1 667	1 630	1 670	1 672	1 637	1 675	1 494	1 677	1 830	
Kuntayhtymät	173	10	163	15	1 748	1 753	1 748	1 763	1 792	1 761	1 556	1 752	1 925	
<b>75419 Toimitilahuoltaja</b>	<b>510</b>	<b>53</b>	<b>457</b>	<b>72</b>	<b>1 591</b>	<b>1 548</b>	<b>1 596</b>	<b>1 595</b>	<b>1 549</b>	<b>1 601</b>	<b>1 447</b>	<b>1 592</b>	<b>1 713</b>	
Kunnat	491	53	438	68	1 591	1 548	1 597	1 595	1 549	1 602	1 447	1 592	1 715	
alle 15 000	11	-	11	1	...	...	...	...	...	...	...	...	...	
75 000 -	480	53	427	67	1 590	1 548	1 595	1 594	1 549	1 600	1 447	1 592	1 715	
Kuntayhtymät	19	-	19	4	1 584	-	1 584	1 584	-	1 584	...	...	...	
<b>72446 Toimitilapäällikkö</b>	<b>8</b>	<b>6</b>	<b>2</b>	<b>-</b>	<b>3 999</b>	...	...	<b>3 999</b>	...	...	...	...	...	
Kunnat	8	6	2	-	3 999	...	...	3 999	...	...	...	...	...	
<b>55110 Toimittaja</b>	<b>6</b>	<b>-</b>	<b>6</b>	<b>1</b>	...	...	...	...	...	...	...	...	...	
Kunnat	3	-	3	1	...	...	...	...	...	...	...	...	...	
Kuntayhtymät	3	-	3	-	...	...	...	...	...	...	...	...	...	
<b>74178 Toimitusinsinööri</b>	<b>8</b>	<b>6</b>	<b>2</b>	<b>-</b>	<b>2 681</b>	...	...	<b>2 681</b>	...	...	...	...	...	
Kunnat	8	6	2	-	2 681	...	...	2 681	...	...	...	...	...	
<b>55180 Toimitusjohtaja</b>	<b>50</b>	<b>41</b>	<b>9</b>	<b>-</b>	<b>6 237</b>	<b>6 480</b>	<b>5 290</b>	<b>6 275</b>	<b>6 528</b>	<b>5 290</b>	<b>3 985</b>	<b>5 772</b>	<b>9 032</b>	
Kunnat	31	26	5	-	5 227	...	...	5 249	...	...	...	...	...	
Kuntayhtymät	19	15	4	-	7 696	...	...	7 757	...	...	...	...	...	

**Kuntasektorin kuukausipalkkaisen henkilöstön lukumäärät, säännöllisen työajan keskiansiot, kokonaisansiot ammattinimikkeen, sukupuolen, kuntamuodon ja kunnan asukasluvun mukaan lokakuussa 2005**

*Antalet månadsavlönade inom den kommunala sektorn och deras medellön för ordinarie arbetstid och totallön i genomsnitt efter yrkesbeteckning, kön, kommuntyp och kommunens invånarantal i oktober 2005*

Ammattinimike Yrkesbeteckning	Lukumäärä - Antal				Säännöllisen työajan ansio, € Keskimääräinen kokonaisansio, € Lön för ordinarie arbetstid, € Genomsnittlig totallön, €									
	Koko- aikaiset Heltids- anställda	Miehet		Naiset	Osa- aikaiset Deltids- anställda	Yhteensä			Yhteensä			Desilli - Decil		
		Män	Kvinnor			Totalt	Män	Kvinnor	Totalt	Män	Kvinnor	1.	5.	9.
55187 Toimitusjohtajan sihteeri	7	-	7	-	2 563	-	2 563	2 572	-	2 572	...	...	...	
Kunnat	5	-	5	-	...	...	...	...	...	...	...	...	...	
Kuntayhtymät	2	-	2	-	...	...	...	...	...	...	...	...	...	
55253 Toimitusvalmistelija	11	-	11	4	1 839	-	1 839	1 839	-	1 839	...	...	...	
Kunnat	11	-	11	4	1 839	-	1 839	1 839	-	1 839	...	...	...	
55408 Toisen kotim. ja vieraan kielen lehtori	12	-	12	-	2 694	-	2 694	2 900	-	2 900	...	...	...	
Kunnat	10	-	10	-	2 601	-	2 601	2 845	-	2 845	...	...	...	
Kuntayhtymät	2	-	2	-	...	...	...	...	...	...	...	...	...	
72018 Tonttiasiamies	9	6	3	-	2 901	...	...	2 901	...	...	...	...	...	
Kunnat	9	6	3	-	2 901	...	...	2 901	...	...	...	...	...	
55440 Tonttikirjanhoitaja	7	1	6	1	1 931	...	...	1 931	...	...	...	...	...	
Kunnat	7	1	6	1	1 931	...	...	1 931	...	...	...	...	...	
55480 Torinvalvoja	10	8	2	1	1 739	...	...	1 762	...	...	...	...	...	
Kunnat	10	8	2	1	1 739	...	...	1 762	...	...	...	...	...	
55510 Traktorinkuljettaja	16	16	-	1	1 777	1 777	-	1 782	1 782	-	...	...	...	
Kunnat	15	15	-	1	1 770	1 770	-	1 776	1 776	-	...	...	...	
Kuntayhtymät	1	1	-	-	...	...	...	...	...	...	...	...	...	
73419 Tulkinvälittäjä	6	-	6	-	1 654	-	1 654	1 708	-	1 708	...	...	...	
Kunnat	6	-	6	-	1 654	-	1 654	1 708	-	1 708	...	...	...	
72293 Tulkki	74	32	42	12	1 918	1 921	1 916	1 958	1 963	1 955	1 764	1 945	2 172	
Kunnat	72	32	40	11	1 915	1 921	1 911	1 957	1 963	1 952	1 764	1 929	2 172	
Kuntayhtymät	2	-	2	1	...	...	...	...	...	...	...	...	...	
76467 Tulosalueen johtaja	10	4	6	-	4 638	...	...	4 638	...	...	...	...	...	
Kunnat	8	3	5	-	4 740	...	...	4 740	...	...	...	...	...	
Kuntayhtymät	2	1	1	-	...	...	...	...	...	...	...	...	...	
74994 Tulosaluejohtaja	15	7	8	-	5 416	...	...	5 598	...	...	...	...	...	
Kunnat	3	2	1	-	...	...	...	...	...	...	...	...	...	
Kuntayhtymät	12	5	7	-	5 656	...	...	5 860	...	...	...	...	...	
72607 Tulosyksikön johtaja	9	7	2	-	4 079	...	...	4 079	...	...	...	...	...	
Kunnat	3	2	1	-	...	...	...	...	...	...	...	...	...	
Kuntayhtymät	6	5	1	-	4 638	...	...	4 638	...	...	...	...	...	
56370 Tuntikirjuri	12	2	10	-	1 775	...	...	1 841	...	...	...	...	...	
Kunnat	12	2	10	-	1 775	...	...	1 841	...	...	...	...	...	
56400 Tuntiopettaja	8 108	3 059	5 049	1 786	2 440	2 432	2 446	2 707	2 751	2 681	2 038	2 663	3 397	
Kunnat	5 298	1 678	3 620	1 306	2 385	2 380	2 388	2 663	2 709	2 642	1 991	2 618	3 373	
alle 15 000	1 305	333	972	326	2 281	2 284	2 280	2 509	2 539	2 499	1 876	2 473	3 203	
15 000 - 74 999	1 223	399	824	319	2 381	2 370	2 387	2 648	2 670	2 638	2 021	2 615	3 352	
75 000 -	2 770	946	1 824	661	2 431	2 412	2 440	2 736	2 776	2 714	2 053	2 685	3 419	
Kuntayhtymät	2 810	1 381	1 429	480	2 541	2 493	2 588	2 788	2 802	2 774	2 151	2 736	3 470	
56401 Tuntiopettaja (päätoiminen)	1 595	494	1 101	417	2 378	2 424	2 358	2 604	2 681	2 571	1 992	2 572	3 216	
Kunnat	1 304	366	938	364	2 322	2 344	2 314	2 562	2 614	2 543	1 966	2 529	3 157	
alle 15 000	459	118	341	155	2 276	2 313	2 264	2 506	2 559	2 491	1 946	2 495	3 105	
15 000 - 74 999	782	231	551	183	2 346	2 350	2 345	2 585	2 626	2 569	1 974	2 540	3 175	
75 000 -	63	17	46	26	2 342	2 448	2 297	2 659	2 757	2 617	2 076	2 680	3 247	
Kuntayhtymät	291	128	163	53	2 609	2 629	2 593	2 779	2 855	2 721	2 144	2 717	3 511	
56402 Tuntiopettaja (sivutoiminen)	5	-	5	13	...	...	...	...	...	...	...	...	...	
Kunnat	5	-	5	13	...	...	...	...	...	...	...	...	...	
Kuntayhtymät	-	-	-	-	...	...	...	...	...	...	...	...	...	
74284 Tuotantoassistentti	8	1	7	7	2 085	-	2 085	2 148	-	2 148	...	...	...	
Kunnat	5	-	5	5	...	...	...	...	...	...	...	...	...	
Kuntayhtymät	3	1	2	2	...	...	...	...	...	...	...	...	...	
56460 Tuotantopäällikkö	16	13	3	2	3 285	...	...	3 320	...	...	...	...	...	
Kunnat	9	9	-	-	3 597	3 597	-	3 660	3 660	-	...	...	...	
Kuntayhtymät	7	4	3	2	2 884	...	...	2 884	...	...	...	...	...	
56466 Tuotantos sihteeri	8	-	8	2	1 884	-	1 884	1 909	-	1 909	...	...	...	
Kunnat	8	-	8	2	1 884	-	1 884	1 909	-	1 909	...	...	...	

Kuntasektorin kuukausipalkkaisen henkilöstön lukumäärät, säännöllisen työajan keskiansiot, kokonaisansiot ammattinimikkeen, sukupuolen, kuntamuodon ja kunnan asukasluvun mukaan lokakuussa 2005

Antalet månadsavlönade inom den kommunala sektorn och deras medellön för ordinarie arbetstid och totallön i genomsnitt efter yrkesbeteckning, kön, kommuntyp och kommunens invånarantal i oktober 2005

Ammattinimike Yrkesbeteckning	Lukumäärä - Antal				Säännöllisen työajan ansio, € Keskimääräinen kokonaisansio, € Lön för ordinarie arbetstid, € Genomsnittlig totallön, €									
	Koko- aikaiset Heltids- anställda	Miehet		Naiset	Osa- aikaiset Deltids- anställda	Yhteensä			Yhteensä			Desiili - Decil		
		Män	Kvinnor			Totalt	Män	Kvinnor	Totalt	Män	Kvinnor	1.	5.	9.
72075 Tuotepäällikkö	16	11	5	1	3 051	...	...	3 131	...	...	...	...	...	...
Kunnat	15	10	5	1	2 988	...	...	3 074	...	...	...	...	...	...
Kuntayhtymät	1	1	-	-	...	...	...	...	...	...	...	...	...	...
72361 Tuoteryhmäpäällikkö	7	2	5	-	2 572	...	...	2 572	...	...	...	...	...	...
Kunnat	7	2	5	-	2 572	...	...	2 572	...	...	...	...	...	...
73725 Tuottaja	9	5	4	-	2 279	...	...	2 279	...	...	...	...	...	...
Kunnat	7	4	3	-	2 285	...	...	2 285	...	...	...	...	...	...
Kuntayhtymät	2	1	1	-	...	...	...	...	...	...	...	...	...	...
77312 Turvallisuuskouluttaja	7	5	2	-	2 236	...	...	2 236	...	...	...	...	...	...
Kunnat	7	5	2	-	2 236	...	...	2 236	...	...	...	...	...	...
56521 Turvallisuuspäällikkö	19	18	1	-	3 239	...	...	3 302	...	...	...	...	...	...
Kunnat	9	9	-	-	3 098	3 098	-	3 231	3 231	-	...	...	...	...
Kuntayhtymät	10	9	1	-	3 366	...	...	3 366	...	...	...	...	...	...
72647 Turvallisuusvalvoja	9	8	1	-	2 068	...	...	2 161	...	...	...	...	...	...
Kunnat	9	8	1	-	2 068	...	...	2 161	...	...	...	...	...	...
75755 Turvalvoja	7	5	2	-	2 648	...	...	2 683	...	...	...	...	...	...
Kunnat	7	5	2	-	2 648	...	...	2 683	...	...	...	...	...	...
71499 Turvelaitteiden käyttäjä	9	9	-	-	2 420	2 420	-	2 513	2 513	-	...	...	...	...
Kunnat	9	9	-	-	2 420	2 420	-	2 513	2 513	-	...	...	...	...
56700 Tutkija	428	143	285	102	2 546	2 678	2 477	2 653	2 789	2 581	1 744	2 435	3 725	
Kunnat	195	64	131	23	2 244	2 367	2 185	2 248	2 374	2 186	1 724	2 166	2 893	
alle 15 000	7	2	5	-	1 800	...	...	1 800	...	...	...	...	...	
15 000 - 74 999	25	5	20	7	2 045	...	...	2 046	...	...	...	...	...	
75 000 -	163	57	106	16	2 295	2 418	2 229	2 298	2 426	2 231	1 766	2 202	2 917	
Kuntayhtymät	233	79	154	79	2 820	2 934	2 755	3 020	3 130	2 958	1 763	2 727	4 545	
75440 Tutkijayliopettaja	14	9	5	2	4 085	...	...	4 085	...	...	...	...	...	
Kuntayhtymät	14	9	5	2	4 085	...	...	4 085	...	...	...	...	...	
56850 Tutkimusapulainen	128	14	114	21	1 797	1 897	1 789	1 813	1 906	1 805	1 666	1 782	2 000	
Kunnat	20	8	12	5	1 777	...	...	1 788	...	...	...	...	...	
alle 15 000	2	-	2	-	...	...	...	...	...	...	...	...	...	
15 000 - 74 999	3	1	2	1	...	...	...	...	...	...	...	...	...	
75 000 -	15	7	8	4	...	...	...	...	...	...	...	...	...	
Kuntayhtymät	108	6	102	16	1 799	1 849	1 795	1 815	1 849	1 813	1 668	1 774	2 000	
56950 Tutkimusassistentti	14	2	12	5	2 132	...	...	2 138	...	...	...	...	...	
Kunnat	7	2	5	4	...	...	...	...	...	...	...	...	...	
Kuntayhtymät	7	-	7	1	2 327	-	2 327	2 327	-	2 327	...	...	...	
56980 Tutkimusavustaja	20	7	13	4	1 799	1 702	1 848	1 799	1 702	1 848	...	...	...	
Kunnat	4	2	2	-	...	...	...	...	...	...	...	...	...	
Kuntayhtymät	16	5	11	4	1 808	...	...	1 808	...	...	...	...	...	
73307 Tutkimushoitaja	16	2	14	3	2 101	...	...	2 206	...	...	...	...	...	
Kunnat	3	1	2	1	...	...	...	...	...	...	...	...	...	
Kuntayhtymät	13	1	12	2	2 117	...	...	2 240	...	...	...	...	...	
57040 Tutkimusinsinööri	25	19	6	-	2 627	2 710	2 365	2 646	2 727	2 388	...	...	...	
Kunnat	12	11	1	-	2 930	...	...	2 962	...	...	...	...	...	
Kuntayhtymät	13	8	5	-	2 347	...	...	2 353	...	...	...	...	...	
73127 Tutkimusjohtaja	12	8	4	1	4 792	...	...	4 792	...	...	...	...	...	
Kunnat	4	3	1	-	...	...	...	...	...	...	...	...	...	
Kuntayhtymät	8	5	3	1	4 853	...	...	4 853	...	...	...	...	...	
74935 Tutkimuskoordinaattori	12	1	11	5	2 389	...	...	2 389	...	...	...	...	...	
Kuntayhtymät	12	1	11	5	2 389	...	...	2 389	...	...	...	...	...	
56626 Tutkimuslaborantti	35	-	35	6	1 801	-	1 801	1 803	-	1 803	1 714	1 792	1 898	
Kunnat	19	-	19	3	1 754	-	1 754	1 754	-	1 754	...	...	...	
Kuntayhtymät	16	-	16	3	1 862	-	1 862	1 867	-	1 867	...	...	...	
57140 Tutkimusmestari	6	6	-	-	2 252	2 252	-	2 252	2 252	-	...	...	...	
Kunnat	6	6	-	-	2 252	2 252	-	2 252	2 252	-	...	...	...	

**Kuntasektorin kuukausipalkkaisen henkilöstön lukumäärät, säännöllisen työajan keskiansiot, kokonaisansiot ammattinimikkeen, sukupuolen, kuntamuodon ja kunnan asukasluvun mukaan lokakuussa 2005**

*Antalet månadsavlönade inom den kommunala sektorn och deras medellön för ordinarie arbetstid och totallön i genomsnitt efter yrkesbeteckning, kön, kommuntyp och kommunens invånarantal i oktober 2005*

Ammattinimike Yrkesbeteckning	Lukumäärä - Antal				Säännöllisen työajan ansio, € Lön för ordinarie arbetstid, €			Keskimääräinen kokonaisansio, € Genomsnittlig totallön, €			Desiili - Decil		
	Koko- aikaiset Heltids- anställda	Miehet	Naiset	Osa- aikaiset Deltids- anställda	Yhteensä	Miehet	Naiset	Yhteensä	Miehet	Naiset	1.	5.	9.
		Män	Kvinnor		Totalt	Män	Kvinnor	Totalt	Män	Kvinnor			
57160 Tutkimuspäällikkö	27	19	8	1	3 750	3 664	3 911	3 758	3 676	3 911	...	...	...
Kunnat	8	5	3	1	3 610	...	...	3 632	...	...	...	...	...
Kuntayhtymät	19	14	5	-	3 825	...	...	3 825	...	...	...	...	...
57220 Tutkimussihteeri	45	3	42	5	2 026	...	...	2 050	...	...	1 777	1 990	2 331
Kunnat	19	2	17	1	1 911	...	...	1 926	...	...	...	...	...
Kuntayhtymät	26	1	25	4	2 118	...	...	2 149	...	...	...	...	...
73461 Työfysioterapeutti	39	5	34	11	2 073	...	...	2 076	...	...	1 890	2 105	2 218
Kunnat	25	4	21	6	2 045	...	...	2 045	...	...	...	...	...
Kuntayhtymät	14	1	13	5	2 134	...	...	2 143	...	...	...	...	...
57455 Työhönoittaja	26	4	22	3	2 393	...	...	2 394	...	...	...	...	...
Kunnat	21	3	18	2	2 491	...	...	2 491	...	...	...	...	...
Kuntayhtymät	5	1	4	1	...	...	...	...	...	...	...	...	...
75541 Työhönvalmennuskeskuksen johtaja	11	6	5	-	2 300	...	...	2 303	...	...	...	...	...
Kuntayhtymät	11	6	5	-	2 300	...	...	2 303	...	...	...	...	...
71297 Työkeskuksen johtaja	24	17	7	-	2 401	2 472	2 241	2 401	2 472	2 241	...	...	...
Kunnat	21	14	7	-	2 397	2 475	2 241	2 397	2 475	2 241	...	...	...
Kuntayhtymät	3	3	-	-	...	...	...	...	...	...	...	...	...
73674 Työkeskuksen ohjaaja	5	2	3	1	...	...	...	...	...	...	...	...	...
Kunnat	5	2	3	1	...	...	...	...	...	...	...	...	...
72342 Työkeskuksen työntekijä	2	2	-	23	...	...	...	...	...	...	...	...	...
Kunnat	-	-	-	3	...	...	...	...	...	...	...	...	...
Kuntayhtymät	2	2	-	20	...	...	...	...	...	...	...	...	...
57710 Työkuraattori	6	3	3	-	...	...	...	...	...	...	...	...	...
Kunnat	4	3	1	-	...	...	...	...	...	...	...	...	...
Kuntayhtymät	2	-	2	-	...	...	...	...	...	...	...	...	...
57772 Työllisyysasiamies	7	2	5	2	2 470	...	...	2 470	...	...	...	...	...
Kunnat	6	2	4	2	2 482	...	...	2 482	...	...	...	...	...
Kuntayhtymät	1	-	1	-	...	...	...	...	...	...	...	...	...
71548 Työllisyyssihteeri	14	-	14	2	1 967	-	1 967	1 967	-	1 967	...	...	...
Kunnat	14	-	14	2	1 967	-	1 967	1 967	-	1 967	...	...	...
57835 Työmaainsinööri	6	5	1	-	...	...	...	...	...	...	...	...	...
Kunnat	6	5	1	-	...	...	...	...	...	...	...	...	...
57870 Työmaakirjuri	9	-	9	-	1 786	-	1 786	1 810	-	1 810	...	...	...
Kunnat	9	-	9	-	1 786	-	1 786	1 810	-	1 810	...	...	...
57900 Työmaamestari	17	17	-	1	2 513	2 513	-	2 905	2 905	-	...	...	...
Kunnat	17	17	-	1	2 513	2 513	-	2 905	2 905	-	...	...	...
57970 Työmaarakennusmestari	14	12	2	-	2 417	...	...	2 582	...	...	...	...	...
Kunnat	14	12	2	-	2 417	...	...	2 582	...	...	...	...	...
73558 Työmaasihteeri	7	2	5	1	1 786	...	...	1 789	...	...	...	...	...
Kunnat	7	2	5	1	1 786	...	...	1 789	...	...	...	...	...
72390 Työmaavalvoja	13	13	-	-	2 750	2 750	-	2 750	2 750	-	...	...	...
Kunnat	13	13	-	-	2 750	2 750	-	2 750	2 750	-	...	...	...
73335 Työmarkkinalakimies	16	5	11	1	3 794	...	...	3 794	...	...	...	...	...
Kunnat	6	1	5	-	...	...	...	...	...	...	...	...	...
Kuntayhtymät	10	4	6	1	3 779	...	...	3 779	...	...	...	...	...
58000 Työmeestari	26	26	-	2	1 903	1 903	-	1 912	1 912	-	...	...	...
Kunnat	10	10	-	1	1 960	1 960	-	1 960	1 960	-	...	...	...
Kuntayhtymät	16	16	-	1	1 866	1 866	-	1 880	1 880	-	...	...	...
58386 Työn- ja askartelunohjaaja	316	74	242	33	1 897	1 864	1 908	1 898	1 866	1 909	1 625	1 871	2 204
Kunnat	20	7	13	3	1 914	1 805	1 973	1 914	1 805	1 973	...	...	...
alle 15 000	3	1	2	1	...	...	...	...	...	...	...	...	...
15 000 - 74 999	17	6	11	1	1 911	1 812	1 966	1 911	1 812	1 966	...	...	...
75 000 -	-	-	-	1	...	...	...	...	...	...	...	...	...
Kuntayhtymät	296	67	229	30	1 896	1 870	1 904	1 897	1 872	1 905	1 637	1 871	2 204

**Kuntasektorin kuukausipalkkaisen henkilöstön lukumäärät, säännöllisen työajan keskiansiot, kokonaisansiot ammattinimikkeen, sukupuolen, kuntamuodon ja kunnan asukasluvun mukaan lokakuussa 2005**

*Antalet månadsavlönade inom den kommunala sektorn och deras medellön för ordinarie arbetstid och totallön i genomsnitt efter yrkesbeteckning, kön, kommuntyp och kommunens invånarantal i oktober 2005*

Ammattinimike Yrkesbeteckning	Lukumäärä - Antal				Säännöllisen työajan ansio, € Lön för ordinarie arbetstid, €						Keskimääräinen kokonaisansio, € Genomsnittlig totallön, €					
	Koko- aikaiset Heltids- anställda	Miehet Män		Naiset Kvinnor	Osa- aikaiset Deltids- anställda	Yhteensä Totalt	Miehet Män		Naiset Kvinnor	Yhteensä Totalt	Miehet Män		Naiset Kvinnor	Desilli - Decil		
		1.	5.	9.												
<b>58090 Työnjohtaja</b>	<b>663</b>	<b>551</b>	<b>112</b>	<b>64</b>	<b>2 179</b>	<b>2 202</b>	<b>2 069</b>	<b>2 323</b>	<b>2 366</b>	<b>2 115</b>	<b>1 841</b>	<b>2 201</b>	<b>3 091</b>			
Kunnat	547	487	60	52	2 196	2 214	2 048	2 345	2 375	2 100	1 847	2 212	3 119			
alle 15 000	99	92	7	11	2 110	2 131	1 855	2 187	2 214	1 855	1 744	2 131	2 665			
15 000 - 74 999	131	117	14	13	2 164	2 195	1 928	2 291	2 320	2 071	1 826	2 194	2 791			
75 000 -	317	278	39	28	2 234	2 247	2 135	2 414	2 447	2 161	1 875	2 223	3 265			
Kuntayhtymät	116	64	52	12	2 103	2 112	2 093	2 222	2 299	2 132	1 800	2 152	2 711			
<b>58350 Työnjärjestelijä</b>	<b>7</b>	<b>5</b>	<b>2</b>	<b>-</b>	<b>2 010</b>	<b>...</b>	<b>...</b>	<b>2 041</b>	<b>...</b>	<b>...</b>	<b>...</b>	<b>...</b>	<b>...</b>			
Kunnat	7	5	2	-	2 010	...	...	2 041	...	...	...	...	...			
<b>71300 Työnohjaaja</b>	<b>187</b>	<b>77</b>	<b>110</b>	<b>22</b>	<b>1 832</b>	<b>1 801</b>	<b>1 856</b>	<b>1 833</b>	<b>1 802</b>	<b>1 856</b>	<b>1 603</b>	<b>1 802</b>	<b>2 034</b>			
Kunnat	117	60	57	17	1 763	1 758	1 768	1 763	1 759	1 768	1 563	1 771	1 987			
alle 15 000	35	17	18	2	1 754	1 780	1 724	1 754	1 780	1 724	...	...	...			
15 000 - 74 999	38	21	17	6	1 792	1 767	1 820	1 793	1 769	1 820	1 613	1 781	1 987			
75 000 -	44	22	22	9	1 744	1 736	1 752	1 744	1 736	1 752	1 589	1 769	1 961			
Kuntayhtymät	70	17	53	5	1 952	1 958	1 951	1 954	1 958	1 952	1 700	1 923	2 339			
<b>58385 Työnohjaaja, sairaalassa ja huoltolait</b>	<b>48</b>	<b>19</b>	<b>29</b>	<b>3</b>	<b>1 906</b>	<b>1 916</b>	<b>1 899</b>	<b>1 921</b>	<b>1 956</b>	<b>1 899</b>	<b>1 681</b>	<b>1 873</b>	<b>2 236</b>			
Kunnat	3	1	2	-	...	...	...	...	...	...	...	...	...			
Kuntayhtymät	45	18	27	3	1 909	1 921	1 902	1 925	1 963	1 902	1 681	1 879	2 236			
<b>47680 Työnohjaaja, silvoustoimessa</b>	<b>124</b>	<b>1</b>	<b>123</b>	<b>12</b>	<b>1 891</b>	<b>...</b>	<b>...</b>	<b>1 915</b>	<b>...</b>	<b>...</b>	<b>1 735</b>	<b>1 894</b>	<b>2 115</b>			
Kunnat	75	-	75	9	1 893	-	1 893	1 903	-	1 903	1 714	1 878	2 104			
alle 15 000	43	-	43	4	1 890	-	1 890	1 895	-	1 895	1 675	1 845	2 108			
15 000 - 74 999	19	-	19	3	1 841	-	1 841	1 867	-	1 867	...	...	...			
75 000 -	13	-	13	2	1 958	-	1 958	1 960	-	1 960	...	...	...			
Kuntayhtymät	49	1	48	3	1 888	...	...	1 932	...	...	1 785	1 902	2 164			
<b>58392 Työnohjaaja ja ammattiaineiden opettaja</b>	<b>16</b>	<b>12</b>	<b>4</b>	<b>33</b>	<b>3 255</b>	<b>...</b>	<b>...</b>	<b>3 262</b>	<b>...</b>	<b>...</b>	<b>...</b>	<b>...</b>	<b>...</b>			
Kunnat	16	12	4	33	3 255	...	...	3 262	...	...	...	...	...			
<b>58393 Työnohjaaja, ammattikoulussa</b>	<b>11</b>	<b>10</b>	<b>1</b>	<b>-</b>	<b>2 426</b>	<b>...</b>	<b>...</b>	<b>2 723</b>	<b>...</b>	<b>...</b>	<b>...</b>	<b>...</b>	<b>...</b>			
Kuntayhtymät	11	10	1	-	2 426	...	...	2 723	...	...	...	...	...			
<b>58480 Työsuunnittelija</b>	<b>193</b>	<b>85</b>	<b>108</b>	<b>73</b>	<b>1 770</b>	<b>1 878</b>	<b>1 683</b>	<b>1 783</b>	<b>1 905</b>	<b>1 685</b>	<b>1 494</b>	<b>1 650</b>	<b>2 307</b>			
Kunnat	192	85	107	72	1 770	1 878	1 683	1 783	1 905	1 684	1 494	1 650	2 307			
alle 15 000	73	25	48	32	1 667	1 738	1 632	1 667	1 738	1 632	1 435	1 636	1 869			
15 000 - 74 999	75	36	39	24	1 742	1 792	1 691	1 755	1 817	1 691	1 494	1 620	2 152			
75 000 -	44	24	20	16	1 957	2 129	1 768	1 987	2 181	1 775	1 507	1 892	2 455			
Kuntayhtymät	1	-	1	1	...	...	...	...	...	...	...	...	...			
<b>58740 Työpajan esimies</b>	<b>26</b>	<b>19</b>	<b>7</b>	<b>5</b>	<b>1 879</b>	<b>1 956</b>	<b>1 700</b>	<b>1 887</b>	<b>1 962</b>	<b>1 711</b>	<b>...</b>	<b>...</b>	<b>...</b>			
Kunnat	26	19	7	5	1 879	1 956	1 700	1 887	1 962	1 711	...	...	...			
<b>73942 Työpajan harjoittelija</b>	<b>1</b>	<b>1</b>	<b>-</b>	<b>33</b>	<b>...</b>	<b>...</b>	<b>...</b>	<b>...</b>	<b>...</b>	<b>...</b>	<b>...</b>	<b>...</b>	<b>...</b>			
Kunnat	1	1	-	33	...	...	...	...	...	...	...	...	...			
<b>73786 Työpajan ohjaaja</b>	<b>45</b>	<b>20</b>	<b>25</b>	<b>6</b>	<b>1 709</b>	<b>1 693</b>	<b>1 723</b>	<b>1 709</b>	<b>1 693</b>	<b>1 723</b>	<b>1 506</b>	<b>1 706</b>	<b>1 972</b>			
Kunnat	45	20	25	6	1 709	1 693	1 723	1 709	1 693	1 723	1 506	1 706	1 972			
<b>72085 Työpajan työntekijä</b>	<b>12</b>	<b>6</b>	<b>6</b>	<b>206</b>	<b>1 365</b>	<b>...</b>	<b>...</b>	<b>1 370</b>	<b>...</b>	<b>...</b>	<b>...</b>	<b>...</b>	<b>...</b>			
Kunnat	12	6	6	206	1 365	...	...	1 370	...	...	...	...	...			
alle 15 000	5	3	2	120	...	...	...	...	...	...	...	...	...			
15 000 - 74 999	5	2	3	69	...	...	...	...	...	...	...	...	...			
75 000 -	2	1	1	17	...	...	...	...	...	...	...	...	...			
<b>77296 Työpajaohjaaja</b>	<b>11</b>	<b>7</b>	<b>4</b>	<b>1</b>	<b>1 813</b>	<b>...</b>	<b>...</b>	<b>1 813</b>	<b>...</b>	<b>...</b>	<b>...</b>	<b>...</b>	<b>...</b>			
Kunnat	3	1	2	-	...	...	...	...	...	...	...	...	...			
Kuntayhtymät	8	6	2	1	1 855	...	...	1 855	...	...	...	...	...			
<b>58770 Työpäällikkö</b>	<b>87</b>	<b>84</b>	<b>3</b>	<b>3</b>	<b>2 971</b>	<b>...</b>	<b>...</b>	<b>3 086</b>	<b>...</b>	<b>...</b>	<b>2 583</b>	<b>2 938</b>	<b>3 616</b>			
Kunnat	86	83	3	3	2 969	...	...	3 085	...	...	2 583	2 938	3 616			
Kuntayhtymät	1	1	-	-	...	...	...	...	...	...	...	...	...			
<b>58866 Työsuojelupäällikkö</b>	<b>33</b>	<b>18</b>	<b>15</b>	<b>4</b>	<b>2 978</b>	<b>3 017</b>	<b>2 934</b>	<b>2 978</b>	<b>3 017</b>	<b>2 934</b>	<b>2 496</b>	<b>2 919</b>	<b>3 546</b>			
Kunnat	24	13	11	4	2 962	3 042	2 868	2 962	3 042	2 868	...	...	...			
Kuntayhtymät	9	5	4	-	3 026	...	...	3 026	...	...	...	...	...			
<b>58873 Työsuojeluvaltuutettu</b>	<b>36</b>	<b>10</b>	<b>26</b>	<b>1</b>	<b>2 410</b>	<b>2 483</b>	<b>2 380</b>	<b>2 429</b>	<b>2 543</b>	<b>2 381</b>	<b>1 941</b>	<b>2 356</b>	<b>3 061</b>			
Kunnat	15	5	10	1	2 152	...	...	2 152	...	...	...	...	...			
Kuntayhtymät	21	5	16	-	2 591	...	...	2 623	...	...	...	...	...			

**Kuntasektorin kuukausipalkkaisen henkilöstön lukumäärät, säännöllisen työajan keskiansiot, kokonaisansiot ammattinimikkeen, sukupuolen, kuntamuodon ja kunnan asukasluvun mukaan lokakuussa 2005**

*Antalet månadsavlönade inom den kommunala sektorn och deras medellön för ordinarie arbetstid och totallön i genomsnitt efter yrkesbeteckning, kön, kommuntyp och kommunens invånarantal i oktober 2005*

Ammattinimike Yrkesbeteckning	Lukumäärä - Antal				Säännöllisen työajan ansio, € Lön för ordinarie arbetstid, €			Keskimääräinen kokonaisansio, € Genomsnittlig totallön, €			Desiili - Decil		
	Koko- aikaiset Heltids- anställda	Miehet Män	Naiset Kvinnor	Osa- aikaiset Deltids- anställda	Yhteensä Totalt	Miehet Män	Naiset Kvinnor	Yhteensä Totalt	Miehet Män	Naiset Kvinnor	1.	5.	9.
											1.	5.	9.
58882 Työterapeutti	9	3	6	3	1 865	...	...	1 865	...	...	...	...	...
Kuntayhtymät	9	3	6	3	1 865	...	...	1 865	...	...	...	...	...
58884 Työterveyshoitaja	224	4	220	18	2 149	...	...	2 161	...	...	1 930	2 154	2 429
Kunnat	153	4	149	9	2 136	...	...	2 138	...	...	1 861	2 154	2 411
alle 15 000	15	-	15	2	1 983	-	1 983	1 983	-	1 983	...	...	...
15 000 - 74 999	36	-	36	-	2 023	-	2 023	2 033	-	2 033	...	...	...
75 000 -	102	4	98	7	2 190	...	...	2 190	...	...	1 931	2 203	2 449
Kuntayhtymät	71	-	71	9	2 176	-	2 176	2 208	-	2 208	2 031	2 188	2 509
58878 Työterveyslääkäri	102	35	67	41	4 806	4 912	4 754	4 928	5 148	4 818	4 156	4 918	5 888
Kunnat	82	32	50	26	4 804	4 909	4 743	4 916	5 170	4 769	4 079	4 918	5 888
alle 15 000	1	1	-	-	...	...	...	...	...	...	...	...	...
15 000 - 74 999	14	7	7	3	5 762	...	...	5 762	...	...	...	...	...
75 000 -	67	24	43	23	4 627	4 690	4 592	4 758	4 999	4 622	3 984	4 763	5 264
Kuntayhtymät	20	3	17	15	4 815	...	...	4 978	...	...	...	...	...
79066 Työterveyspsykologi	14	6	8	9	2 893	...	...	3 066	...	...	...	...	...
Kunnat	13	5	8	9	2 897	...	...	3 084	...	...	...	...	...
Kuntayhtymät	1	1	-	-	...	...	...	...	...	...	...	...	...
74071 Työvalmentaja	69	22	47	8	1 790	1 722	1 823	1 791	1 722	1 824	1 559	1 814	1 958
Kunnat	35	8	27	6	1 824	1 688	1 873	1 824	1 688	1 873	1 535	1 831	2 081
Kuntayhtymät	34	14	20	2	1 759	1 745	1 768	1 761	1 746	1 770	1 559	1 805	1 916
59045 Työvoimasuunnittelija	19	3	16	4	2 466	...	...	2 466	...	...	...	...	...
Kunnat	18	3	15	4	2 414	...	...	2 414	...	...	...	...	...
Kuntayhtymät	1	-	1	-	...	...	...	...	...	...	...	...	...
59057 Työväenopiston opettaja	50	6	44	11	2 432	2 408	2 436	2 438	2 408	2 443	1 859	2 371	2 959
Kunnat	50	6	44	11	2 432	2 408	2 436	2 438	2 408	2 443	1 859	2 371	2 959
59060 Työväenopiston rehtori	22	12	10	-	3 496	3 534	3 453	3 496	3 534	3 453	...	...	...
Kunnat	22	12	10	-	3 496	3 534	3 453	3 496	3 534	3 453	...	...	...
75510 Työyhteisökouluttaja	6	-	6	-	...	...	...	...	...	...	...	...	...
Kunnat	6	-	6	-	...	...	...	...	...	...	...	...	...
74321 Täydennyskoulussuhteeri	9	-	9	-	1 825	-	1 825	1 833	-	1 833	...	...	...
Kunnat	7	-	7	-	1 773	-	1 773	1 784	-	1 784	...	...	...
Kuntayhtymät	2	-	2	-	...	...	...	...	...	...	...	...	...
59133 Uimahallin siivooja	7	-	7	-	1 750	-	1 750	1 757	-	1 757	...	...	...
Kunnat	7	-	7	-	1 750	-	1 750	1 757	-	1 757	...	...	...
59134 Uimahallinvalvoja	11	4	7	2	1 879	...	...	1 945	...	...	...	...	...
Kunnat	11	4	7	2	1 879	...	...	1 945	...	...	...	...	...
74442 Uimahallityöntekijä	29	12	17	8	1 722	1 641	1 757	1 729	1 644	1 766	...	...	...
Kunnat	29	12	17	8	1 722	1 641	1 757	1 729	1 644	1 766	...	...	...
59137 Uimaopettaja	44	16	28	8	1 720	1 751	1 701	1 728	1 751	1 713	1 458	1 731	1 974
Kunnat	44	16	28	8	1 720	1 751	1 701	1 728	1 751	1 713	1 458	1 731	1 974
71913 Uimaopettaja-valvoja	13	5	8	3	1 754	...	...	1 754	...	...	...	...	...
Kunnat	13	5	8	3	1 754	...	...	1 754	...	...	...	...	...
71928 Uimavalvoja-opettaja	17	7	10	2	1 793	1 831	1 767	1 810	1 831	1 795	...	...	...
Kunnat	17	7	10	2	1 793	1 831	1 767	1 810	1 831	1 795	...	...	...
59140 Uinnin valvoja	167	78	89	39	1 748	1 754	1 742	1 770	1 791	1 749	1 532	1 734	2 047
Kunnat	167	78	89	39	1 748	1 754	1 742	1 770	1 791	1 749	1 532	1 734	2 047
alle 15 000	69	30	39	23	1 764	1 787	1 744	1 788	1 833	1 751	1 472	1 767	2 058
15 000 - 74 999	74	38	36	8	1 751	1 755	1 746	1 760	1 769	1 750	1 547	1 728	1 958
75 000 -	24	10	14	8	1 684	1 661	1 717	1 739	1 742	1 734	...	...	...
73713 Uinninohjaaja	8	1	7	3	1 710	...	...	1 722	...	...	...	...	...
Kunnat	8	1	7	3	1 710	...	...	1 722	...	...	...	...	...
72259 Uinninopettaja	6	2	4	-	1 665	...	...	1 679	...	...	...	...	...
Kunnat	6	2	4	-	1 665	...	...	1 679	...	...	...	...	...
71306 Uinninvalvoja-kassa	4	3	1	7	...	...	...	...	...	...	...	...	...
Kunnat	4	3	1	7	...	...	...	...	...	...	...	...	...

**Kuntasektorin kuukausipalkkaisen henkilöstön lukumäärät, säännöllisen työntekijän keskiarvot, kokonaisansiot ammattinimikkeen, sukupuolen, kuntamuodon ja kunnan asukasluvun mukaan lokakuussa 2005**

*Antalet månadsavlönade inom den kommunala sektorn och deras medellön för ordinarie arbetstid och totallön i genomsnitt efter yrkesbeteckning, kön, kommuntyp och kommunens invånarantal i oktober 2005*

Ammattinimike Yrkesbeteckning	Lukumäärä - Antal				Säännöllisen työntekijän ansio, € Lön för ordinarie arbetstid, €			Keskimääräinen kokonaisansio, € Genomsnittlig totallön, €			Desiili - Decil		
	Koko- aikaiset Heltids- anställda	Miehet	Naiset	Osa- aikaiset Deltids- anställda	Yhteensä	Miehet	Naiset	Yhteensä	Miehet	Naiset	1.	5.	9.
		Män	Kvinnor		Totalt	Män	Kvinnor	Totalt	Män	Kvinnor			
75988 Uinnivalvoja-liikunnanohjaaja Kunnat	7	2	5	2	1 980	...	...	2 064	...	...	...	...	...
74194 Ulkoaluetyöntekijä Kunnat	4	4	-	2	...	...	...	...	...	...	...	...	...
59145 Ulkoilualan isäntä Kunnat	5	4	1	3	...	...	...	...	...	...	...	...	...
72071 Ulkoilualan työntekijä Kunnat	9	9	-	5	1 647	1 647	-	1 647	1 647	-	...	...	...
59143 Ulkoilualueiden esimies Kunnat	5	5	-	1	...	...	...	...	...	...	...	...	...
59146 Ulkoilualueiden yleistyöntekijä Kunnat	9	8	1	14	1 508	...	...	1 510	...	...	...	...	...
59149 Ulkoilupaikkojen hoitaja Kunnat	31	30	1	6	1 732	1 732	-	1 769	1 769	-	1 592	1 703	2 034
Kuntayhtymät	-	-	-	1	...	...	...	...	...	...	...	...	...
59155 Ulkoiluttaja Kunnat	-	-	-	8	...	...	...	...	...	...	...	...	...
59180 Ulkotyönohjaaja Kuntayhtymät	9	6	3	1	1 964	...	...	1 964	...	...	...	...	...
75050 Urasuunnittelija Kunnat	25	4	21	8	1 976	...	...	1 981	...	...	...	...	...
71309 Urheilualueiden hoitaja Kunnat	62	62	-	14	1 735	1 735	-	1 788	1 788	-	1 543	1 747	2 113
59244 Urheiluhallin hoitaja Kunnat	21	19	2	1	2 103	...	...	2 123	...	...	...	...	...
75373 Urheilukenttäapulainen Kunnat	-	-	-	8	...	...	...	...	...	...	...	...	...
59260 Urheilukentän hoitaja Kunnat	40	40	-	7	1 774	1 774	-	1 831	1 831	-	1 520	1 772	2 156
59270 Urheilulaitoksen hoitaja Kunnat	60	56	4	6	1 966	...	...	1 976	...	...	1 667	1 986	2 318
59285 Urheilun ohjaaja Kunnat	9	2	7	2	1 850	...	...	1 850	...	...	...	...	...
59316 Uskonnon ja historian lehtori Kunnat	7	3	4	-	3 083	...	...	3 419	...	...	...	...	...
59297 Uskonnon lehtori Kunnat	29	8	21	-	2 760	2 614	2 819	2 985	2 990	2 982	...	...	...
71473 Vaatehuoltaja Kunnat	46	3	43	8	1 622	...	...	1 684	...	...	1 480	1 647	1 954
Kuntayhtymät	7	-	7	5	...	...	...	...	...	...	...	...	...
72626 Vaatteistonhoitaja Kunnat	18	-	18	2	1 709	-	1 709	1 709	-	1 709	...	...	...
Kuntayhtymät	9	-	9	1	1 653	-	1 653	1 653	-	1 653	...	...	...
59560 Vahtimestari Kunnat	1 079	817	262	178	1 736	1 739	1 728	1 773	1 782	1 746	1 516	1 707	2 124
alle 15 000	92	78	14	19	1 704	1 701	1 718	1 778	1 774	1 794	1 503	1 731	2 117
15 000 - 74 999	212	167	45	35	1 695	1 701	1 673	1 747	1 762	1 695	1 499	1 691	2 079
75 000 -	459	352	107	99	1 685	1 680	1 700	1 706	1 705	1 709	1 485	1 659	1 993
Kuntayhtymät	316	220	96	25	1 849	1 871	1 793	1 890	1 922	1 808	1 599	1 806	2 249
59640 Vahtimestari-autonkuljettaja Kunnat	11	10	1	-	1 741	...	...	1 827	...	...	...	...	...
Kuntayhtymät	10	9	1	-	1 736	...	...	1 831	...	...	...	...	...
71311 Vahtimestari-huoltomies Kunnat	9	9	-	-	2 079	2 079	-	2 092	2 092	-	...	...	...

**Kuntasektorin kuukausipalkkaisen henkilöstön lukumäärät, säännöllisen työajan keskiansiot, kokonaisansiot ammattinimikkeen, sukupuolen, kuntamuodon ja kunnan asukasluvun mukaan lokakuussa 2005**

*Antalet månadsavlönade inom den kommunala sektorn och deras medellön för ordinarie arbetstid och totallön i genomsnitt efter yrkesbeteckning, kön, kommuntyp och kommunens invånarantal i oktober 2005*

Ammattinimike Yrkesbeteckning	Lukumäärä - Antal				Säännöllisen työajan ansio, € Lön för ordinarie arbetstid, €			Keskimääräinen kokonaisansio, € Genomsnittlig totallön, €			Desilli - Decil		
	Koko- aikaiset Helltids- anställda	Miehet		Osa- aikaiset Deltids- anställda	Yhteensä Totalt	Miehet		Yhteensä Totalt	Miehet		1.	5.	9.
		Män	Kvinnor			Män	Kvinnor						
59727 Vahtimestari-laitosmies	10	10	-	1	2 280	2 280	-	2 446	2 446	-	...	...	...
Kunnat	9	9	-	1	2 358	2 358	-	2 545	2 545	-	...	...	...
Kuntayhtymät	1	1	-	-	...	...	...	...	...	...	...	...	...
59780 Vahtimestari-siivooja	11	1	10	3	1 675	...	...	1 707	...	...	...	...	...
Kunnat	11	1	10	3	1 675	...	...	1 707	...	...	...	...	...
59810 Vahtimestari-talonmies	25	22	3	2	1 764	...	...	1 914	...	...	...	...	...
Kunnat	21	18	3	2	1 730	...	...	1 904	...	...	...	...	...
Kuntayhtymät	4	4	-	-	...	...	...	...	...	...	...	...	...
74554 Vaikeimmin vammaisten avustaja	39	-	39	1	1 627	-	1 627	1 627	-	1 627	...	...	...
Kunnat	39	-	39	1	1 627	-	1 627	1 627	-	1 627	...	...	...
60010 Vajaamielishoitaja	1 074	117	957	84	2 180	2 217	2 175	2 185	2 226	2 180	1 900	2 167	2 483
Kunnat	18	1	17	1	2 211	...	...	2 228	...	...	...	...	...
alle 15 000	1	-	1	-	...	...	...	...	...	...	...	...	...
15 000 - 74 999	13	1	12	1	2 297	...	...	2 317	...	...	...	...	...
75 000 -	4	-	4	-	...	...	...	...	...	...	...	...	...
Kuntayhtymät	1 056	116	940	83	2 179	2 215	2 175	2 184	2 223	2 179	1 900	2 167	2 478
60021 Vajaamielislaitoksen koulun opettaja	6	3	3	-	2 727	...	...	3 151	...	...	...	...	...
Kuntayhtymät	6	3	3	-	2 727	...	...	3 151	...	...	...	...	...
60019 Vajaamielishojaaja	88	16	72	2	2 021	2 144	1 996	2 093	2 144	2 083	1 726	1 991	2 384
Kunnat	3	1	2	-	...	...	...	...	...	...	...	...	...
Kuntayhtymät	85	15	70	2	2 029	2 170	2 002	2 104	2 170	2 092	1 726	1 993	2 534
60133 Valaistusestari	27	27	-	1	2 210	2 210	-	2 410	2 410	-	...	...	...
Kunnat	27	27	-	1	2 210	2 210	-	2 410	2 410	-	...	...	...
60160 Valmentaja	9	9	-	3	2 741	2 741	-	2 741	2 741	-	...	...	...
Kunnat	2	2	-	-	...	...	...	...	...	...	...	...	...
Kuntayhtymät	7	7	-	3	2 789	2 789	-	2 789	2 789	-	...	...	...
60210 Valmistelusihteeri	9	-	9	1	1 891	-	1 891	1 891	-	1 891	...	...	...
Kunnat	8	-	8	1	1 888	-	1 888	1 888	-	1 888	...	...	...
Kuntayhtymät	1	-	1	-	...	...	...	...	...	...	...	...	...
60214 Valmiuspäällikkö	11	11	-	-	3 163	3 163	-	3 398	3 398	-	...	...	...
Kunnat	9	9	-	-	3 159	3 159	-	3 364	3 364	-	...	...	...
Kuntayhtymät	2	2	-	-	...	...	...	...	...	...	...	...	...
60215 Valmiussuunnittelija	9	8	1	1	2 683	...	...	2 683	...	...	...	...	...
Kunnat	9	8	1	1	2 683	...	...	2 683	...	...	...	...	...
60280 Valokuvaaja	19	13	6	3	1 934	1 996	1 812	1 939	2 002	1 812	...	...	...
Kunnat	13	9	4	1	1 907	...	...	1 907	...	...	...	...	...
Kuntayhtymät	6	4	2	2	1 988	...	...	2 001	...	...	...	...	...
60450 Valomies	14	14	-	-	1 856	1 856	-	1 910	1 910	-	...	...	...
Kunnat	14	14	-	-	1 856	1 856	-	1 910	1 910	-	...	...	...
71818 Valosuunnittelija	7	4	3	-	2 035	...	...	2 072	...	...	...	...	...
Kunnat	7	4	3	-	2 035	...	...	2 072	...	...	...	...	...
60760 Valvoja	36	19	17	63	1 885	2 031	1 719	1 890	2 042	1 719	1 530	1 787	2 408
Kunnat	36	19	17	63	1 885	2 031	1 719	1 890	2 042	1 719	1 530	1 787	2 408
71470 Valvoja-hoitaja	7	3	4	4	2 024	...	...	2 024	...	...	...	...	...
Kunnat	4	1	3	1	...	...	...	...	...	...	...	...	...
Kuntayhtymät	3	2	1	3	...	...	...	...	...	...	...	...	...
60767 Valvoja-vahtimestari	-	-	-	7	...	...	...	...	...	...	...	...	...
Kunnat	-	-	-	7	...	...	...	...	...	...	...	...	...
74669 Valvojapuutarhuri	6	6	-	-	2 301	2 301	-	2 301	2 301	-	...	...	...
Kunnat	6	6	-	-	2 301	2 301	-	2 301	2 301	-	...	...	...
60765 Valvojarakennusmestari	17	14	3	1	2 731	...	...	2 837	...	...	...	...	...
Kunnat	17	14	3	1	2 731	...	...	2 837	...	...	...	...	...
60771 Valvomoinsinööri	9	9	-	-	3 676	3 676	-	3 826	3 826	-	...	...	...
Kunnat	9	9	-	-	3 676	3 676	-	3 826	3 826	-	...	...	...

**Kuntasektorin kuukausipalkkaisen henkilöstön lukumäärät, säännöllisen työajan keskiansiot, kokonaisansiot ammattinimikkeen, sukupuolen, kuntamuodon ja kunnan asukasluvun mukaan lokakuussa 2005**

*Antalet månadsavlönade inom den kommunala sektorn och deras medellön för ordinarie arbetstid och totallön i genomsnitt efter yrkesbeteckning, kön, kommuntyp och kommunens invånarantal i oktober 2005*

Ammattinimike Yrkesbeteckning	Lukumäärä - Antal				Säännöllisen työajan ansio, € Lön för ordinarie arbetstid, €						Keskimääräinen kokonaisansio, € Genomsnittlig totallön, €		
	Koko- aikaiset Heltids- anställda	Miehet	Naiset	Osa- aikaiset Deltids- anställda	Yhteensä		Miehet	Naiset	Yhteensä		Desiili - Decil		
		Män	Kvinnor	Totalt	Män	Kvinnor	Totalt	Män	Kvinnor	Totalt	1.	5.	9.
<b>60800 Valvomonhoitaja</b>	<b>23</b>	<b>21</b>	<b>2</b>	<b>-</b>	<b>2 875</b>	...	...	<b>3 015</b>	...	...	...	...	...
Kunnat	23	21	2	-	2 875	...	...	3 015	...	...	...	...	...
<b>60772 Valvomopäivystäjä</b>	<b>10</b>	<b>10</b>	<b>-</b>	<b>-</b>	<b>3 130</b>	<b>3 130</b>	<b>-</b>	<b>3 193</b>	<b>3 193</b>	<b>-</b>	...	...	...
Kunnat	10	10	-	-	3 130	3 130	-	3 193	3 193	-	...	...	...
<b>60770 Valvontainsinööri</b>	<b>9</b>	<b>8</b>	<b>1</b>	<b>1</b>	<b>2 964</b>	...	...	<b>2 997</b>	...	...	...	...	...
Kunnat	9	8	1	1	2 964	...	...	2 997	...	...	...	...	...
<b>71315 Valvontasihteeri</b>	<b>4</b>	<b>1</b>	<b>3</b>	<b>2</b>	...	...	...	...	...	...	...	...	...
Kunnat	4	1	3	2	...	...	...	...	...	...	...	...	...
<b>74153 Vammaispalvelunohjaaja</b>	<b>8</b>	<b>1</b>	<b>7</b>	<b>1</b>	<b>2 093</b>	...	...	<b>2 093</b>	...	...	...	...	...
Kunnat	8	1	7	1	2 093	...	...	2 093	...	...	...	...	...
<b>71733 Vammaisten avustaja/ohjaaja</b>	<b>108</b>	<b>10</b>	<b>98</b>	<b>43</b>	<b>1 665</b>	...	...	<b>1 665</b>	...	...	<b>1 476</b>	<b>1 664</b>	<b>1 854</b>
Kunnat	108	10	98	41	1 665	...	...	1 665	...	...	1 476	1 664	1 854
alle 15 000	35	3	32	13	1 703	...	...	1 703	...	...	...	...	...
15 000 - 74 999	71	7	64	27	1 653	...	...	1 653	...	...	1 475	1 664	1 823
75 000 -	2	-	2	1	...	...	...	...	...	...	...	...	...
Kuntayhtymät	-	-	-	2	...	...	...	...	...	...	...	...	...
<b>60940 Vanh amanuessi</b>	<b>20</b>	<b>6</b>	<b>14</b>	<b>3</b>	<b>1 195</b>	...	...	<b>1 195</b>	...	...	...	...	...
Kunnat	2	1	1	-	...	...	...	...	...	...	...	...	...
Kuntayhtymät	18	5	13	3	1 192	-	1 192	1 192	-	1 192	...	...	...
<b>61000 Vanh ammattimies</b>	<b>270</b>	<b>258</b>	<b>12</b>	<b>23</b>	<b>1 896</b>	<b>1 888</b>	<b>2 056</b>	<b>2 064</b>	<b>2 061</b>	<b>2 114</b>	<b>1 680</b>	<b>1 941</b>	<b>2 638</b>
Kunnat	96	93	3	9	1 824	...	...	1 958	...	...	1 635	1 841	2 518
alle 15 000	15	15	-	2	2 039	2 039	-	2 179	2 179	-	...	...	...
15 000 - 74 999	17	17	-	-	1 868	1 868	-	2 101	2 101	-	...	...	...
75 000 -	64	61	3	7	1 764	...	...	1 870	...	...	1 630	1 773	2 301
Kuntayhtymät	174	165	9	14	1 935	1 921	2 186	2 121	2 113	2 262	1 730	1 989	2 666
<b>61800 Vanh lehtori</b>	<b>733</b>	<b>248</b>	<b>485</b>	<b>85</b>	<b>3 061</b>	<b>3 101</b>	<b>3 040</b>	<b>3 612</b>	<b>3 699</b>	<b>3 567</b>	<b>2 951</b>	<b>3 587</b>	<b>4 283</b>
Kunnat	730	247	483	85	3 060	3 100	3 039	3 610	3 697	3 566	2 947	3 587	4 285
alle 15 000	226	83	143	25	3 048	3 091	3 022	3 556	3 678	3 483	2 857	3 547	4 272
15 000 - 74 999	223	78	145	30	3 168	3 269	3 113	3 565	3 714	3 485	3 061	3 565	4 107
75 000 -	281	86	195	30	2 985	2 957	2 997	3 691	3 699	3 687	2 894	3 690	4 358
Kuntayhtymät	3	1	2	-	...	...	...	...	...	...	...	...	...
<b>71483 Vanhainkodin harjoittelija</b>	<b>5</b>	<b>-</b>	<b>5</b>	<b>2</b>	...	...	...	...	...	...	...	...	...
Kunnat	5	-	5	2	...	...	...	...	...	...	...	...	...
<b>60890 Vanhainkodin johtaja</b>	<b>69</b>	<b>3</b>	<b>66</b>	<b>3</b>	<b>2 545</b>	...	...	<b>2 545</b>	...	...	<b>2 299</b>	<b>2 481</b>	<b>2 894</b>
Kunnat	62	3	59	3	2 515	...	...	2 515	...	...	2 272	2 450	2 843
Kuntayhtymät	7	-	7	-	2 774	-	2 774	2 774	-	2 774	...	...	...
<b>61750 Vanhempi laitosmies</b>	<b>7</b>	<b>7</b>	<b>-</b>	<b>1</b>	<b>1 956</b>	<b>1 956</b>	<b>-</b>	<b>2 086</b>	<b>2 086</b>	<b>-</b>	...	...	...
Kunnat	7	7	-	1	1 956	1 956	-	2 086	2 086	-	...	...	...
<b>74636 Vanhus- ja vammaistyön johtaja</b>	<b>7</b>	<b>-</b>	<b>7</b>	<b>-</b>	<b>2 821</b>	<b>-</b>	<b>2 821</b>	<b>2 821</b>	<b>-</b>	<b>2 821</b>	...	...	...
Kunnat	7	-	7	-	2 821	-	2 821	2 821	-	2 821	...	...	...
<b>75802 Vanhuspalvelutyöntekijä</b>	<b>24</b>	<b>1</b>	<b>23</b>	<b>13</b>	<b>2 358</b>	...	...	<b>2 358</b>	...	...	...	...	...
Kunnat	24	1	23	13	2 358	...	...	2 358	...	...	...	...	...
<b>63295 Vanhusten huollon ohjaaja</b>	<b>17</b>	<b>-</b>	<b>17</b>	<b>-</b>	<b>2 326</b>	<b>-</b>	<b>2 326</b>	<b>2 326</b>	<b>-</b>	<b>2 326</b>	...	...	...
Kunnat	17	-	17	-	2 326	-	2 326	2 326	-	2 326	...	...	...
<b>63310 Vanhusten palvelutalon johtaja</b>	<b>8</b>	<b>-</b>	<b>8</b>	<b>1</b>	<b>2 301</b>	<b>-</b>	<b>2 301</b>	<b>2 301</b>	<b>-</b>	<b>2 301</b>	...	...	...
Kunnat	8	-	8	1	2 301	-	2 301	2 301	-	2 301	...	...	...
<b>74844 Vanhustyön avustaja</b>	<b>8</b>	<b>-</b>	<b>8</b>	<b>3</b>	...	...	...	...	...	...	...	...	...
Kunnat	8	-	8	3	...	...	...	...	...	...	...	...	...
<b>71923 Vanhustyön johtaja</b>	<b>111</b>	<b>7</b>	<b>104</b>	<b>3</b>	<b>2 667</b>	<b>2 985</b>	<b>2 646</b>	<b>2 672</b>	<b>2 985</b>	<b>2 651</b>	<b>2 217</b>	<b>2 558</b>	<b>3 171</b>
Kunnat	110	7	103	3	2 666	2 985	2 645	2 671	2 985	2 651	2 217	2 557	3 171
alle 15 000	88	6	82	3	2 527	...	...	2 532	...	...	2 188	2 507	2 975
15 000 - 74 999	21	-	21	-	3 137	-	3 137	3 141	-	3 141	...	...	...
75 000 -	1	1	-	-	...	...	...	...	...	...	...	...	...
Kuntayhtymät	1	-	1	-	...	...	...	...	...	...	...	...	...
<b>72866 Vanhustyönjohtaja</b>	<b>13</b>	<b>-</b>	<b>13</b>	<b>-</b>	<b>2 566</b>	<b>-</b>	<b>2 566</b>	<b>2 566</b>	<b>-</b>	<b>2 566</b>	...	...	...
Kunnat	13	-	13	-	2 566	-	2 566	2 566	-	2 566	...	...	...

**Kuntasektorin kuukausipalkkaisen henkilöstön lukumäärät, säännöllisen työajan keskiansiot, kokonaisansiot ammattinimikkeen, sukupuolen, kuntamuodon ja kunnan asukasluvun mukaan lokakuussa 2005**

*Antalet månadsavlönade inom den kommunala sektorn och deras medellön för ordinarie arbetstid och totallön i genomsnitt efter yrkesbeteckning, kön, kommuntyp och kommunens invånarantal i oktober 2005*

Ammattinimike Yrkesbeteckning	Lukumäärä - Antal				Säännöllisen työajan ansio, € Lön för ordinarie arbetstid, €			Keskimääräinen kokonaisansio, € Genomsnittlig totallön, €			Desilli - Decil		
	Koko- aikaiset Heltids- anställda	Miehet	Naiset	Osa- aikaiset Deltids- anställda	Yhteensä Totalt	Miehet	Naiset	Yhteensä Totalt	Miehet	Naiset	1.	5.	9.
		Män	Kvinnor			Män	Kvinnor		Män	Kvinnor			
72341 Vanhustyönohjaaja	14	-	14	-	2 314	-	2 314	2 314	-	2 314	...	...	...
Kunnat	14	-	14	-	2 314	-	2 314	2 314	-	2 314	...	...	...
72302 Vanhustyöntekijä	125	2	123	9	2 078	...	...	2 103	...	...	1 773	2 138	2 403
Kunnat	121	2	119	9	2 078	...	...	2 104	...	...	1 771	2 144	2 487
alle 15 000	50	-	50	4	2 018	-	2 018	2 051	-	2 051	1 546	2 079	2 565
15 000 - 74 999	71	2	69	5	2 123	...	...	2 144	...	...	1 885	2 148	2 349
Kuntayhtymät	4	-	4	-	...	...	...	...	...	...	...	...	...
75559 Vapaa-aikaohjaaja	20	8	12	2	1 771	1 841	1 729	1 775	1 851	1 729	...	...	...
Kunnat	20	8	12	2	1 771	1 841	1 729	1 775	1 851	1 729	...	...	...
63445 Vapaa-aikasihteeri	89	34	55	7	2 008	1 992	2 018	2 012	2 003	2 018	1 712	2 001	2 272
Kunnat	89	34	55	7	2 008	1 992	2 018	2 012	2 003	2 018	1 712	2 001	2 272
73126 Vapaa-aikatoimen johtaja	14	10	4	-	2 611	...	...	2 611	...	...	...	...	...
Kunnat	14	10	4	-	2 611	...	...	2 611	...	...	...	...	...
63455 Vapaa-aikatoiminnanjohtaja	8	7	1	-	2 549	2 549	-	2 549	2 549	-	...	...	...
Kunnat	7	7	-	-	2 549	2 549	-	2 549	2 549	-	...	...	...
Kuntayhtymät	1	-	1	-	...	...	...	...	...	...	...	...	...
63460 Vapaa-ajan ohjaaja	62	25	37	13	1 786	1 817	1 763	1 786	1 817	1 763	1 546	1 794	2 024
Kunnat	58	22	36	13	1 792	1 825	1 770	1 792	1 825	1 770	1 549	1 795	2 016
Kuntayhtymät	4	3	1	-	...	...	...	...	...	...	...	...	...
71753 Varaosamies	7	7	-	-	1 730	1 730	-	1 759	1 759	-	...	...	...
Kunnat	7	7	-	-	1 730	1 730	-	1 759	1 759	-	...	...	...
63520 Varehtori	15	6	9	-	5 433	5 647	5 272	5 433	5 647	5 272	...	...	...
Kunnat	7	3	4	-	5 381	...	...	5 381	...	...	...	...	...
Kuntayhtymät	8	3	5	-	5 472	...	...	5 472	...	...	...	...	...
63530 Varastoapulainen	30	9	21	16	1 576	1 502	1 608	1 578	1 510	1 608	...	...	...
Kunnat	13	5	8	11	1 550	...	...	1 556	...	...	...	...	...
Kuntayhtymät	17	4	13	5	1 594	...	...	1 594	...	...	...	...	...
63780 Varastomies	60	48	12	21	1 690	1 701	1 638	1 708	1 719	1 647	1 496	1 691	1 945
Kunnat	43	35	8	20	1 697	...	...	1 720	...	...	1 513	1 696	1 876
Kuntayhtymät	17	13	4	1	1 675	...	...	1 676	...	...	...	...	...
63850 Varastonhoitaja	283	166	117	33	1 842	1 862	1 811	1 869	1 902	1 818	1 598	1 820	2 177
Kunnat	153	97	56	22	1 850	1 884	1 788	1 894	1 945	1 803	1 594	1 830	2 214
alle 15 000	43	28	15	9	1 869	1 889	1 826	1 946	1 999	1 827	1 686	1 857	2 221
15 000 - 74 999	41	26	15	5	1 865	1 888	1 827	1 866	1 889	1 827	1 592	1 866	2 158
75 000 -	69	43	26	8	1 831	1 880	1 746	1 882	1 943	1 776	1 576	1 778	2 346
Kuntayhtymät	130	69	61	11	1 832	1 831	1 833	1 837	1 840	1 833	1 648	1 811	2 019
64030 Varastopäällikkö	26	18	8	-	2 348	2 371	2 296	2 391	2 430	2 302	...	...	...
Kunnat	12	10	2	-	2 543	...	...	2 597	...	...	...	...	...
Kuntayhtymät	14	8	6	-	2 180	2 236	2 106	2 214	2 289	2 114	...	...	...
64180 Varastotyöntekijä	129	61	68	18	1 641	1 647	1 637	1 659	1 683	1 639	1 517	1 637	1 791
Kunnat	27	15	12	10	1 683	1 732	1 614	1 700	1 753	1 625	...	...	...
alle 15 000	1	-	1	2	...	...	...	...	...	...	...	...	...
15 000 - 74 999	3	1	2	2	...	...	...	...	...	...	...	...	...
75 000 -	23	14	9	6	1 694	1 743	1 615	1 713	1 765	1 630	...	...	...
Kuntayhtymät	102	46	56	8	1 631	1 618	1 641	1 649	1 660	1 641	1 508	1 640	1 774
64200 Varaäänentoimintajohtaja	122	88	34	-	2 296	2 330	2 210	2 296	2 330	2 210	1 926	2 234	2 801
Kunnat	122	88	34	-	2 296	2 330	2 210	2 296	2 330	2 210	1 926	2 234	2 801
15 000 - 74 999	29	19	10	-	2 156	2 261	1 990	2 156	2 261	1 990	...	...	...
75 000 -	93	69	24	-	2 341	2 348	2 320	2 341	2 348	2 320	2 027	2 312	2 803
64240 Varikonpäällikkö	8	8	-	-	2 802	2 802	-	2 837	2 837	-	...	...	...
Kunnat	8	8	-	-	2 802	2 802	-	2 837	2 837	-	...	...	...
64300 Vartija	14	13	1	4	2 060	...	...	2 165	...	...	...	...	...
Kunnat	12	11	1	4	2 035	...	...	2 123	...	...	...	...	...
Kuntayhtymät	2	2	-	-	...	...	...	...	...	...	...	...	...
64565 Vastaanoton hoitaja	30	-	30	3	1 880	-	1 880	1 925	-	1 925	...	...	...
Kunnat	30	-	30	3	1 880	-	1 880	1 925	-	1 925	...	...	...

**Kuntasektorin kuukausipalkkaisen henkilöstön lukumäärät, säännöllisen työajan keskiansiot, kokonaisansiot ammattinimikkeen, sukupuolen, kuntamuodon ja kunnan asukasluvun mukaan lokakuussa 2005**

*Antalet månadsavlönade inom den kommunala sektorn och deras medellön för ordinarie arbetstid och totallön i genomsnitt efter yrkesbeteckning, kön, kommuntyp och kommunens invånarantal i oktober 2005*

Ammattinimike Yrkesbeteckning	Lukumäärä - Antal				Säännöllisen työajan ansio, € Keskimääräinen kokonaisansio, € Lön för ordinarie arbetstid, € Genomsnittlig totallön, €						Desilli - Decil		
	Koko- aikaiset Helltids- anställda	Miehet	Naiset	Osa- aikaiset Deltids- anställda	Yhteensä		Miehet	Naiset	Yhteensä		1.	5.	9.
		Män	Kvinnor		Totalt	Män	Kvinnor	Totalt	Män	Kvinnor			
64560 Vastaanottoapulainen	7	-	7	2	1 833	-	1 833	1 833	-	1 833	...	...	...
Kunnat	3	-	3	1	...	...	...	...	...	...	...	...	...
Kuntayhtymät	4	-	4	1	...	...	...	...	...	...	...	...	...
64562 Vastaanottoavustaja	59	-	59	18	1 687	-	1 687	1 693	-	1 693	1 561	1 658	1 825
Kunnat	56	-	56	18	1 670	-	1 670	1 676	-	1 676	1 531	1 646	1 825
Kuntayhtymät	3	-	3	-	...	...	...	...	...	...	...	...	...
64566 Vastaanottohoitaja	31	-	31	1	1 861	-	1 861	1 865	-	1 865	1 747	1 858	2 023
Kunnat	30	-	30	1	1 861	-	1 861	1 865	-	1 865	...	...	...
Kuntayhtymät	1	-	1	-	...	...	...	...	...	...	...	...	...
73350 Vastaanottokeskuksen ohjaaja	23	9	14	1	2 012	2 043	1 989	2 115	2 188	2 062	...	...	...
Kunnat	23	9	14	1	2 012	2 043	1 989	2 115	2 188	2 062	...	...	...
72514 Vastaanottotyöntekijä	10	-	10	-	1 744	-	1 744	1 744	-	1 744	...	...	...
Kunnat	3	-	3	-	...	...	...	...	...	...	...	...	...
Kuntayhtymät	7	-	7	-	1 829	-	1 829	1 829	-	1 829	...	...	...
76238 Vastaanottovirkailija	17	-	17	2	1 836	-	1 836	1 836	-	1 836	...	...	...
Kunnat	7	-	7	2	1 817	-	1 817	1 817	-	1 817	...	...	...
Kuntayhtymät	10	-	10	-	1 855	-	1 855	1 855	-	1 855	...	...	...
64620 Vastaava eläinlääkäri	7	5	2	1	2 571	...	...	2 884	...	...	...	...	...
Kunnat	2	1	1	-	...	...	...	...	...	...	...	...	...
Kuntayhtymät	5	4	1	1	...	...	...	...	...	...	...	...	...
64622 Vastaava emäntä	15	-	15	2	1 960	-	1 960	1 960	-	1 960	...	...	...
Kunnat	14	-	14	2	1 952	-	1 952	1 953	-	1 953	...	...	...
Kuntayhtymät	1	-	1	-	...	...	...	...	...	...	...	...	...
71901 Vastaava farmaseutti	26	1	25	4	2 526	...	...	2 540	...	...	...	...	...
Kunnat	9	-	9	1	2 475	-	2 475	2 475	-	2 475	...	...	...
Kuntayhtymät	17	1	16	3	2 550	...	...	2 570	...	...	...	...	...
73270 Vastaava fysioterapeutti	7	1	6	-	2 317	...	...	2 319	...	...	...	...	...
Kunnat	6	1	5	-	...	...	...	...	...	...	...	...	...
Kuntayhtymät	1	-	1	-	...	...	...	...	...	...	...	...	...
64625 Vastaava hammashoitaja	27	-	27	5	2 148	-	2 148	2 160	-	2 160	...	...	...
Kunnat	14	-	14	2	2 144	-	2 144	2 144	-	2 144	...	...	...
Kuntayhtymät	13	-	13	3	2 153	-	2 153	2 179	-	2 179	...	...	...
72619 Vastaava hammashuoltaja	32	1	31	-	2 344	...	...	2 395	...	...	2 013	2 497	2 690
Kunnat	22	1	21	-	2 416	...	...	2 488	...	...	...	...	...
Kuntayhtymät	10	-	10	-	2 176	-	2 176	2 179	-	2 179	...	...	...
74481 Vastaava hammaslääkäri	10	4	6	-	5 222	...	...	5 222	...	...	...	...	...
Kunnat	7	3	4	-	5 147	...	...	5 147	...	...	...	...	...
Kuntayhtymät	3	1	2	-	...	...	...	...	...	...	...	...	...
64630 Vastaava hoitaja	216	16	200	13	2 367	2 524	2 353	2 393	2 592	2 375	2 034	2 369	2 783
Kunnat	177	15	162	11	2 361	2 544	2 341	2 390	2 598	2 367	1 998	2 378	2 784
alle 15 000	75	1	74	7	2 248	...	...	2 259	...	...	1 915	2 245	2 696
15 000 - 74 999	40	2	38	2	2 321	...	...	2 344	...	...	1 919	2 332	2 686
75 000 -	62	12	50	2	2 489	2 600	2 462	2 540	2 667	2 508	2 189	2 537	2 881
Kuntayhtymät	39	1	38	2	2 395	...	...	2 406	...	...	2 178	2 333	2 695
75061 Vastaava kehitysvammaohjaaja	6	-	6	-	2 237	-	2 237	2 237	-	2 237	...	...	...
Kunnat	5	-	5	-	...	...	...	...	...	...	...	...	...
Kuntayhtymät	1	-	1	-	...	...	...	...	...	...	...	...	...
72312 Vastaava keittiöapulainen	17	-	17	2	1 679	-	1 679	1 679	-	1 679	...	...	...
Kunnat	17	-	17	2	1 679	-	1 679	1 679	-	1 679	...	...	...
64685 Vastaava keittäjä	13	-	13	-	1 901	-	1 901	1 901	-	1 901	...	...	...
Kunnat	12	-	12	-	1 918	-	1 918	1 918	-	1 918	...	...	...
Kuntayhtymät	1	-	1	-	...	...	...	...	...	...	...	...	...
73430 Vastaava kirjastonhoitaja	10	2	8	1	2 145	...	...	2 145	...	...	...	...	...
Kunnat	10	2	8	1	2 145	...	...	2 145	...	...	...	...	...
72353 Vastaava kirjastovirkailija	13	3	10	2	1 884	...	...	1 884	...	...	...	...	...
Kunnat	13	3	10	2	1 884	...	...	1 884	...	...	...	...	...

**Kuntasektorin kuukausipalkkaisen henkilöstön lukumäärät, säännöllisen työajan keskiansiot, kokonaisansiot ammattinimikkeen, sukupuolen, kuntamuodon ja kunnan asukasluvun mukaan lokakuussa 2005**

*Antalet månadsavlönade inom den kommunala sektorn och deras medellön för ordinarie arbetstid och totallön i genomsnitt efter yrkesbeteckning, kön, kommuntyp och kommunens invånarantal i oktober 2005*

Ammattinimike Yrkesbeteckning	Lukumäärä - Antal				Säännöllisen työajan ansio, € Lön för ordinarie arbetstid, €			Keskimääräinen kokonaisansio, € Genomsnittlig totallön, €			Desiili - Decil		
	Koko- aikaiset Heltids- anställda	Miehet	Naiset	Osa- aikaiset Deltids- anställda	Yhteensä	Miehet	Naiset	Yhteensä	Miehet	Naiset	1.	5.	9.
		Män	Kvinnor		Totalt	Män	Kvinnor	Totalt	Män	Kvinnor			
75958 Vastaava kokki	27	2	25	5	1 851	...	...	1 858	...	...	...	...	...
Kunnat	25	1	24	4	1 817	...	...	1 817	...	...	...	...	...
Kuntayhtymät	2	1	1	1	...	...	...	...	...	...	...	...	...
72068 Vastaava koulunkäyntiavustaja	7	2	5	1	...	...	...	...	...	...	...	...	...
Kunnat	7	2	5	1	...	...	...	...	...	...	...	...	...
72778 Vastaava koulupsykologi	9	-	9	2	3 092	-	3 092	3 092	-	3 092	...	...	...
Kunnat	9	-	9	2	3 092	-	3 092	3 092	-	3 092	...	...	...
75090 Vastaava koulutyöntekijä	9	-	9	1	1 880	-	1 880	1 880	-	1 880	...	...	...
Kunnat	9	-	9	1	1 880	-	1 880	1 880	-	1 880	...	...	...
77056 Vastaava käyttömestari	11	11	-	-	3 587	3 587	-	3 818	3 818	-	...	...	...
Kunnat	11	11	-	-	3 587	3 587	-	3 818	3 818	-	...	...	...
64712 Vastaava laboratorionhoitaja	7	-	7	-	2 341	-	2 341	2 341	-	2 341	...	...	...
Kunnat	7	-	7	-	2 341	-	2 341	2 341	-	2 341	...	...	...
72959 Vastaava laitoshuoltaja	6	-	6	-	...	...	...	...	...	...	...	...	...
Kunnat	6	-	6	-	...	...	...	...	...	...	...	...	...
64714 Vastaava lastenhoitaja	7	-	7	-	1 937	-	1 937	1 937	-	1 937	...	...	...
Kunnat	7	-	7	-	1 937	-	1 937	1 937	-	1 937	...	...	...
75253 Vastaava lastentarhanopettaja	16	-	16	1	2 181	-	2 181	2 186	-	2 186	...	...	...
Kunnat	16	-	16	1	2 181	-	2 181	2 186	-	2 186	...	...	...
64717 Vastaava liikunnanohjaaja	8	2	6	-	...	...	...	...	...	...	...	...	...
Kunnat	8	2	6	-	...	...	...	...	...	...	...	...	...
75322 Vastaava luontomestari	7	7	-	1	2 479	2 479	-	2 479	2 479	-	...	...	...
Kunnat	7	7	-	1	2 479	2 479	-	2 479	2 479	-	...	...	...
64745 Vastaava mestari	11	11	-	-	2 687	2 687	-	3 142	3 142	-	...	...	...
Kunnat	10	10	-	-	2 709	2 709	-	3 209	3 209	-	...	...	...
Kuntayhtymät	1	1	-	-	...	...	...	...	...	...	...	...	...
73875 Vastaava nuorisiohjaaja	6	2	4	-	1 825	...	...	1 867	...	...	...	...	...
Kunnat	6	2	4	-	1 825	...	...	1 867	...	...	...	...	...
64760 Vastaava ohjaaja	315	63	252	24	2 209	2 335	2 175	2 231	2 376	2 192	1 850	2 154	2 696
Kunnat	297	55	242	23	2 214	2 360	2 178	2 236	2 406	2 193	1 845	2 161	2 696
alle 15 000	52	3	49	8	2 034	...	...	2 037	...	...	1 680	2 009	2 389
15 000 - 74 999	60	14	46	8	2 239	2 127	2 280	2 265	2 130	2 313	1 877	2 240	2 696
75 000 -	185	38	147	7	2 252	2 469	2 194	2 277	2 533	2 208	1 914	2 171	2 747
Kuntayhtymät	18	8	10	1	2 120	2 143	2 102	2 149	2 143	2 154	...	...	...
72230 Vastaava perushoitaja	31	-	31	2	2 186	-	2 186	2 197	-	2 197	...	...	...
Kunnat	29	-	29	2	2 182	-	2 182	2 194	-	2 194	...	...	...
Kuntayhtymät	2	-	2	-	...	...	...	...	...	...	...	...	...
75964 Vastaava piiripuutarhuri	9	8	1	-	2 334	...	...	2 407	...	...	...	...	...
Kunnat	9	8	1	-	2 334	...	...	2 407	...	...	...	...	...
71327 Vastaava psykologi	9	5	4	5	3 048	...	...	3 048	...	...	...	...	...
Kunnat	6	3	3	1	...	...	...	...	...	...	...	...	...
Kuntayhtymät	3	2	1	4	...	...	...	...	...	...	...	...	...
64785 Vastaava puheterapeutti	8	1	7	-	...	...	...	...	...	...	...	...	...
Kunnat	6	1	5	-	...	...	...	...	...	...	...	...	...
Kuntayhtymät	2	-	2	-	...	...	...	...	...	...	...	...	...
64800 Vastaava puutarhuri	7	5	2	-	2 464	...	...	2 624	...	...	...	...	...
Kunnat	7	5	2	-	2 464	...	...	2 624	...	...	...	...	...
73532 Vastaava päiväkodinopettaja	16	2	14	-	2 155	...	...	2 155	...	...	...	...	...
Kunnat	16	2	14	-	2 155	...	...	2 155	...	...	...	...	...
64860 Vastaava rakennusmestari	37	36	1	-	2 741	...	...	2 925	...	...	2 527	2 817	3 754
Kunnat	37	36	1	-	2 741	...	...	2 925	...	...	2 527	2 817	3 754

**Kuntasektorin kuukausipalkkaisen henkilöstön lukumäärät, säännöllisen työajan keskiansiot, kokonaisansiot ammattinimikkein, sukupuolen, kuntamuodon ja kunnan asukasluvun mukaan lokakuussa 2005**

*Antalet månadsavlönade inom den kommunala sektorn och deras medellön för ordinarie arbetstid och totallön i genomsnitt efter yrkesbeteckning, kön, kommuntyp och kommunens invånarantal i oktober 2005*

Ammattinimike Yrkesbeteckning	Lukumäärä - Antal				Säännöllisen työajan ansio, € Lön för ordinarie arbetstid, €						Keskimääräinen kokonaisansio, € Genomsnittlig totallön, €			
	Koko- aikaiset Heltids- anställda	Miehet		Naiset	Osa- aikaiset Deltids- anställda	Yhteensä			Yhteensä			Desiili - Decil		
		Män	Kvinnor			Totalt	Män	Kvinnor	Totalt	Män	Kvinnor	1.	5.	9.
<b>64895 Vastaava ruoanjakaja</b>	<b>167</b>	-	<b>167</b>	<b>74</b>	<b>1 699</b>	-	<b>1 699</b>	<b>1 701</b>	-	<b>1 701</b>	<b>1 606</b>	<b>1 694</b>	<b>1 800</b>	
Kunnat	165	-	165	72	1 699	-	1 699	1 701	-	1 701	1 606	1 694	1 800	
alle 15 000	57	-	57	17	1 716	-	1 716	1 718	-	1 718	1 576	1 712	1 830	
15 000 - 74 999	68	-	68	26	1 692	-	1 692	1 693	-	1 693	1 606	1 689	1 780	
75 000 -	40	-	40	29	1 686	-	1 686	1 693	-	1 693	...	...	...	
Kuntayhtymät	2	-	2	2	...	...	...	...	...	...	...	...	...	
<b>73485 Vastaava ruoanjakaja-siivooja</b>	<b>12</b>	-	<b>12</b>	<b>3</b>	<b>1 672</b>	-	<b>1 672</b>	<b>1 672</b>	-	<b>1 672</b>	...	...	...	
Kunnat	12	-	12	3	1 672	-	1 672	1 672	-	1 672	...	...	...	
<b>74674 Vastaava ruokapalvelutyönt. - siivooja</b>	<b>5</b>	-	<b>5</b>	<b>2</b>	...	...	...	...	...	...	...	...	...	
Kunnat	5	-	5	2	...	...	...	...	...	...	...	...	...	
<b>74672 Vastaava ruokapalvelutyöntekijä</b>	<b>46</b>	-	<b>46</b>	<b>14</b>	<b>1 739</b>	-	<b>1 739</b>	<b>1 739</b>	-	<b>1 739</b>	<b>1 606</b>	<b>1 720</b>	<b>1 846</b>	
Kunnat	46	-	46	14	1 739	-	1 739	1 739	-	1 739	1 606	1 720	1 846	
<b>64915 Vastaava sairaanhoitaja</b>	<b>173</b>	<b>3</b>	<b>170</b>	<b>11</b>	<b>2 327</b>	...	...	<b>2 352</b>	...	...	<b>2 011</b>	<b>2 325</b>	<b>2 766</b>	
Kunnat	159	3	156	11	2 325	...	...	2 352	...	...	2 009	2 319	2 779	
alle 15 000	96	2	94	6	2 335	...	...	2 356	...	...	2 003	2 328	2 773	
15 000 - 74 999	31	1	30	3	2 324	...	...	2 371	...	...	...	...	...	
75 000 -	32	-	32	2	2 294	-	2 294	2 316	-	2 316	...	...	...	
Kuntayhtymät	14	-	14	-	2 343	-	2 343	2 359	-	2 359	...	...	...	
<b>71332 Vastaava sosiaaliterapeutti</b>	<b>19</b>	<b>9</b>	<b>10</b>	-	<b>2 498</b>	<b>2 481</b>	<b>2 514</b>	<b>2 599</b>	<b>2 660</b>	<b>2 544</b>	...	...	...	
Kunnat	16	8	8	-	2 505	2 536	2 473	2 624	2 738	2 510	...	...	...	
Kuntayhtymät	3	1	2	-	...	...	...	...	...	...	...	...	...	
<b>64926 Vastaava sosiaalityöntekijä</b>	<b>52</b>	<b>4</b>	<b>48</b>	<b>2</b>	<b>2 624</b>	...	...	<b>2 654</b>	...	...	<b>2 401</b>	<b>2 599</b>	<b>2 902</b>	
Kunnat	29	2	27	2	2 590	...	...	2 644	...	...	...	...	...	
Kuntayhtymät	23	2	21	-	2 666	...	...	2 666	...	...	...	...	...	
<b>64920 Vastaava terveydenhoitaja</b>	<b>38</b>	-	<b>38</b>	<b>1</b>	<b>2 392</b>	-	<b>2 392</b>	<b>2 414</b>	-	<b>2 414</b>	<b>2 103</b>	<b>2 389</b>	<b>2 756</b>	
Kunnat	30	-	30	-	2 408	-	2 408	2 424	-	2 424	...	...	...	
Kuntayhtymät	8	-	8	1	2 336	-	2 336	2 382	-	2 382	...	...	...	
<b>64930 Vastaava terveyskeskushammaslääkäri</b>	<b>18</b>	<b>7</b>	<b>11</b>	<b>1</b>	<b>5 075</b>	<b>5 142</b>	<b>5 030</b>	<b>5 477</b>	<b>5 504</b>	<b>5 459</b>	...	...	...	
Kunnat	13	5	8	1	4 761	...	...	5 258	...	...	...	...	...	
Kuntayhtymät	5	2	3	-	...	...	...	...	...	...	...	...	...	
<b>64935 Vastaava terveyskeskuslääkäri</b>	<b>10</b>	<b>6</b>	<b>4</b>	<b>3</b>	<b>6 576</b>	...	...	<b>7 466</b>	...	...	...	...	...	
Kunnat	9	5	4	3	6 356	...	...	7 332	...	...	...	...	...	
Kuntayhtymät	1	1	-	-	...	...	...	...	...	...	...	...	...	
<b>71333 Vastaava toimintaterapeutti</b>	<b>15</b>	<b>2</b>	<b>13</b>	<b>3</b>	<b>2 522</b>	...	...	<b>2 532</b>	...	...	...	...	...	
Kunnat	6	-	6	1	...	...	...	...	...	...	...	...	...	
Kuntayhtymät	9	2	7	2	2 614	...	...	2 631	...	...	...	...	...	
<b>64965 Vastaava työnjohtaja</b>	<b>17</b>	<b>17</b>	-	<b>1</b>	<b>2 387</b>	<b>2 387</b>	-	<b>2 843</b>	<b>2 843</b>	-	...	...	...	
Kunnat	13	13	-	-	2 450	2 450	-	3 047	3 047	-	...	...	...	
Kuntayhtymät	4	4	-	1	...	...	...	...	...	...	...	...	...	
<b>64967 Vastaava työterveyshoitaja</b>	<b>15</b>	-	<b>15</b>	<b>1</b>	<b>2 481</b>	-	<b>2 481</b>	<b>2 499</b>	-	<b>2 499</b>	...	...	...	
Kunnat	10	-	10	-	2 503	-	2 503	2 526	-	2 526	...	...	...	
Kuntayhtymät	5	-	5	1	...	...	...	...	...	...	...	...	...	
<b>71506 Vastaava työterveyslääkäri</b>	<b>8</b>	<b>3</b>	<b>5</b>	<b>2</b>	<b>5 304</b>	...	...	<b>5 433</b>	...	...	...	...	...	
Kunnat	5	2	3	2	...	...	...	...	...	...	...	...	...	
Kuntayhtymät	3	1	2	-	...	...	...	...	...	...	...	...	...	
<b>64972 Vastaava vahtimestari</b>	<b>47</b>	<b>44</b>	<b>3</b>	<b>6</b>	<b>1 778</b>	...	...	<b>1 817</b>	...	...	<b>1 602</b>	<b>1 754</b>	<b>2 109</b>	
Kunnat	37	34	3	5	1 748	...	...	1 791	...	...	1 568	1 739	2 078	
Kuntayhtymät	10	10	-	1	1 872	1 872	-	1 897	1 897	-	...	...	...	
<b>74524 Vastuualuejohtaja</b>	<b>7</b>	<b>4</b>	<b>3</b>	-	<b>4 720</b>	...	...	<b>4 720</b>	...	...	...	...	...	
Kunnat	7	4	3	-	4 720	...	...	4 720	...	...	...	...	...	
<b>77047 Vastuualuepäällikkö</b>	<b>7</b>	<b>1</b>	<b>6</b>	-	<b>3 247</b>	...	...	<b>3 247</b>	...	...	...	...	...	
Kunnat	7	1	6	-	3 247	...	...	3 247	...	...	...	...	...	
<b>65173 Vedenpuhdistuslaitoksen hoitaja</b>	<b>11</b>	<b>11</b>	-	-	<b>2 521</b>	<b>2 521</b>	-	<b>2 599</b>	<b>2 599</b>	-	...	...	...	
Kunnat	11	11	-	-	2 521	2 521	-	2 599	2 599	-	...	...	...	

**Kuntasektorin kuukausipalkkaisen henkilöstön lukumäärät, säännöllisen työajan keskiansiot, kokonaisansiot ammattinimikkeen, sukupuolen, kuntamuodon ja kunnan asukasluvun mukaan lokakuussa 2005**

*Antalet månadsavlönade inom den kommunala sektorn och deras medellön för ordinarie arbetstid och totallön i genomsnitt efter yrkesbeteckning, kön, kommuntyp och kommunens invånarantal i oktober 2005*

Ammattinimike Yrkesbeteckning	Lukumäärä - Antal				Säännöllisen työajan ansio, € Lön för ordinarie arbetstid, €			Keskimääräinen kokonaisansio, € Genomsnittlig totallön, €					
	Koko- aikaiset Heltids- anställda	Miehet Män	Naiset Kvinnor	Osa- aikaiset Deltids- anställda	Yhteensä Totalt	Miehet Män	Naiset Kvinnor	Yhteensä Totalt	Miehet Män	Naiset Kvinnor	Desiili - Decil		
											1.	5.	9.
73305 <b>Velkaneuvoja</b>	<b>46</b>	<b>9</b>	<b>37</b>	<b>7</b>	<b>2 150</b>	<b>2 357</b>	<b>2 100</b>	<b>2 151</b>	<b>2 357</b>	<b>2 101</b>	<b>1 913</b>	<b>2 115</b>	<b>2 412</b>
Kunnat	45	8	37	6	2 145	2 354	2 100	2 145	2 354	2 101	1 905	2 111	2 421
Kuntayhtymät	1	1	-	1	...	...	...	...	...	...	...	...	...
71594 <b>Verhoilija</b>	<b>5</b>	<b>2</b>	<b>3</b>	<b>1</b>	...	...	...	...	...	...	...	...	...
Kunnat	5	2	3	1	...	...	...	...	...	...	...	...	...
65320 <b>Verkkoteknikko</b>	<b>7</b>	<b>7</b>	<b>-</b>	<b>1</b>	<b>2 820</b>	<b>2 820</b>	<b>-</b>	<b>3 667</b>	<b>3 667</b>	<b>-</b>	...	...	...
Kunnat	7	7	-	1	2 820	2 820	-	3 667	3 667	-	...	...	...
75001 <b>Verkkotiedottaja</b>	<b>9</b>	<b>2</b>	<b>7</b>	<b>-</b>	<b>2 381</b>	...	...	<b>2 483</b>	...	...	...	...	...
Kunnat	9	2	7	-	2 381	...	...	2 483	...	...	...	...	...
76591 <b>Verkkotoimittaja</b>	<b>6</b>	<b>1</b>	<b>5</b>	<b>-</b>	...	...	...	...	...	...	...	...	...
Kunnat	3	1	2	-	...	...	...	...	...	...	...	...	...
Kuntayhtymät	3	-	3	-	...	...	...	...	...	...	...	...	...
73796 <b>Verkkotukihenkilö</b>	<b>13</b>	<b>12</b>	<b>1</b>	<b>-</b>	<b>1 939</b>	...	...	<b>2 149</b>	...	...	...	...	...
Kunnat	12	11	1	-	1 908	...	...	2 027	...	...	...	...	...
Kuntayhtymät	1	1	-	-	...	...	...	...	...	...	...	...	...
65360 <b>Verkostoinsinööri</b>	<b>6</b>	<b>5</b>	<b>1</b>	<b>-</b>	<b>3 205</b>	...	...	<b>3 522</b>	...	...	...	...	...
Kunnat	6	5	1	-	3 205	...	...	3 522	...	...	...	...	...
72146 <b>Verkostomestari</b>	<b>15</b>	<b>15</b>	<b>-</b>	<b>-</b>	<b>2 513</b>	<b>2 513</b>	<b>-</b>	<b>3 060</b>	<b>3 060</b>	<b>-</b>	...	...	...
Kunnat	15	15	-	-	2 513	2 513	-	3 060	3 060	-	...	...	...
71339 <b>Verkostopäällikkö</b>	<b>7</b>	<b>7</b>	<b>-</b>	<b>-</b>	<b>3 684</b>	<b>3 684</b>	<b>-</b>	<b>3 697</b>	<b>3 697</b>	<b>-</b>	...	...	...
Kunnat	7	7	-	-	3 684	3 684	-	3 697	3 697	-	...	...	...
65370 <b>Verkostoteknikko</b>	<b>9</b>	<b>8</b>	<b>1</b>	<b>-</b>	<b>2 521</b>	...	...	<b>2 954</b>	...	...	...	...	...
Kunnat	9	8	1	-	2 521	...	...	2 954	...	...	...	...	...
71912 <b>Verstastyöntekijä</b>	<b>4</b>	<b>2</b>	<b>2</b>	<b>3</b>	...	...	...	...	...	...	...	...	...
Kunnat	4	2	2	3	...	...	...	...	...	...	...	...	...
71340 <b>Vesi- ja viemärlaitoksen hoitaja</b>	<b>30</b>	<b>30</b>	<b>-</b>	<b>2</b>	<b>1 868</b>	<b>1 868</b>	<b>-</b>	<b>2 055</b>	<b>2 055</b>	<b>-</b>	...	...	...
Kunnat	30	30	-	2	1 868	1 868	-	2 055	2 055	-	...	...	...
91160 <b>Vesi- ja viemärlaitoksen hoitaja</b>	<b>6</b>	<b>6</b>	<b>-</b>	<b>1</b>	...	...	...	...	...	...	...	...	...
Kunnat	6	6	-	1	...	...	...	...	...	...	...	...	...
65555 <b>Vesihuoltoinsinööri</b>	<b>13</b>	<b>12</b>	<b>1</b>	<b>-</b>	<b>3 118</b>	...	...	<b>3 351</b>	...	...	...	...	...
Kunnat	13	12	1	-	3 118	...	...	3 351	...	...	...	...	...
71342 <b>Vesihuoltolaitoksen hoitaja</b>	<b>6</b>	<b>6</b>	<b>-</b>	<b>-</b>	<b>2 051</b>	<b>2 051</b>	<b>-</b>	<b>2 282</b>	<b>2 282</b>	<b>-</b>	...	...	...
Kunnat	6	6	-	-	2 051	2 051	-	2 282	2 282	-	...	...	...
65565 <b>Vesihuoltomestari</b>	<b>7</b>	<b>7</b>	<b>-</b>	<b>1</b>	<b>2 738</b>	<b>2 738</b>	<b>-</b>	<b>3 405</b>	<b>3 405</b>	<b>-</b>	...	...	...
Kunnat	7	7	-	1	2 738	2 738	-	3 405	3 405	-	...	...	...
65566 <b>Vesihuoltopäällikkö</b>	<b>20</b>	<b>19</b>	<b>1</b>	<b>1</b>	<b>3 277</b>	...	...	<b>3 429</b>	...	...	...	...	...
Kunnat	20	19	1	1	3 277	...	...	3 429	...	...	...	...	...
65567 <b>Vesihuoltoteknikko</b>	<b>24</b>	<b>24</b>	<b>-</b>	<b>1</b>	<b>2 697</b>	<b>2 697</b>	<b>-</b>	<b>2 918</b>	<b>2 918</b>	<b>-</b>	...	...	...
Kunnat	24	24	-	1	2 697	2 697	-	2 918	2 918	-	...	...	...
65595 <b>Vesilaitoksen hoitaja</b>	<b>50</b>	<b>50</b>	<b>-</b>	<b>3</b>	<b>2 042</b>	<b>2 042</b>	<b>-</b>	<b>2 499</b>	<b>2 499</b>	<b>-</b>	<b>1 806</b>	<b>2 435</b>	<b>3 262</b>
Kunnat	44	44	-	3	2 030	2 030	-	2 483	2 483	-	1 806	2 435	3 262
Kuntayhtymät	6	6	-	-	2 128	2 128	-	2 614	2 614	-	...	...	...
65590 <b>Vesilaitoksen johtaja</b>	<b>10</b>	<b>9</b>	<b>1</b>	<b>1</b>	<b>3 893</b>	...	...	<b>4 113</b>	...	...	...	...	...
Kunnat	8	7	1	1	3 735	...	...	4 010	...	...	...	...	...
Kuntayhtymät	2	2	-	-	...	...	...	...	...	...	...	...	...
65940 <b>Vieraan kielen lehtori</b>	<b>5</b>	<b>1</b>	<b>4</b>	<b>2</b>	...	...	...	...	...	...	...	...	...
Kunnat	5	1	4	2	...	...	...	...	...	...	...	...	...
74147 <b>Viestintäassistentti</b>	<b>10</b>	<b>-</b>	<b>10</b>	<b>-</b>	<b>1 977</b>	<b>-</b>	<b>1 977</b>	<b>1 977</b>	<b>-</b>	<b>1 977</b>	...	...	...
Kunnat	6	-	6	-	1 918	-	1 918	1 918	-	1 918	...	...	...
Kuntayhtymät	4	-	4	-	...	...	...	...	...	...	...	...	...
72397 <b>Viestintäpäällikkö</b>	<b>45</b>	<b>8</b>	<b>37</b>	<b>1</b>	<b>3 497</b>	<b>3 477</b>	<b>3 502</b>	<b>3 518</b>	<b>3 477</b>	<b>3 527</b>	<b>2 864</b>	<b>3 432</b>	<b>4 221</b>
Kunnat	31	5	26	1	3 396	...	...	3 425	...	...	2 859	3 377	4 101
Kuntayhtymät	14	3	11	-	3 732	...	...	3 732	...	...	...	...	...

**Kuntasektorin kuukausipalkkaisen henkilöstön lukumäärät, säännöllisen työajan keskiansiot, kokonaisansiot ammattinimikkeen, sukupuolen, kuntamuodon ja kunnan asukasluvun mukaan lokakuussa 2005**

*Antalet månadsavlönade inom den kommunala sektorn och deras medellön för ordinarie arbetstid och totallön i genomsnitt efter yrkesbeteckning, kön, kommuntyp och kommunens invånarantal i oktober 2005*

Ammattinimike Yrkesbeteckning	Lukumäärä - Antal				Säännöllisen työajan ansio, € Lön för ordinarie arbetstid, €			Keskimääräinen kokonaisansio, € Genomsnittlig totallön, €			Desilli - Decil					
	Koko- aikaiset Hellids- anställda	Miehet		Naiset	Osa- aikaiset Deltids- anställda	Yhteensä Totalt	Miehet		Naiset	Yhteensä Totalt	Miehet		Naiset	1.	5.	9.
		Män	Kvinnor	Män			Kvinnor	Män	Kvinnor		Män	Kvinnor				
73607 Viestintäsihteeri	15	2	13	-	2 220	...	...	2 244	...	...	...	...	...	...	...	...
Kunnat	13	2	11	-	2 193	...	...	2 222	...	...	...	...	...	...	...	...
Kuntayhtymät	2	-	2	-	...	...	...	...	...	...	...	...	...	...	...	...
75426 Viestintäsuunnittelija	8	-	8	-	2 321	-	2 321	2 344	-	2 344	...	...	...	...	...	...
Kunnat	5	-	5	-	...	...	...	...	...	...	...	...	...	...	...	...
Kuntayhtymät	3	-	3	-	...	...	...	...	...	...	...	...	...	...	...	...
73515 Viittomakielen tulkki	23	-	23	3	1 857	-	1 857	1 860	-	1 860	...	...	...	...	...	...
Kunnat	20	-	20	3	1 849	-	1 849	1 853	-	1 853	...	...	...	...	...	...
Kuntayhtymät	3	-	3	-	...	...	...	...	...	...	...	...	...	...	...	...
75255 Virastoavustaja	9	4	5	-	1 631	...	...	1 764	...	...	...	...	...	...	...	...
Kunnat	9	4	5	-	1 631	...	...	1 764	...	...	...	...	...	...	...	...
66300 Virastomestari	84	76	8	9	1 786	1 790	1 750	1 952	1 952	1 952	1 557	1 878	2 462	...	...	...
Kunnat	73	67	6	8	1 775	1 776	1 763	1 950	1 942	2 032	1 539	1 862	2 485	...	...	...
Kuntayhtymät	11	9	2	1	1 858	...	...	1 969	...	...	...	...	...	...	...	...
66345 Virastovahvistaja	20	15	5	1	1 739	...	...	1 780	...	...	...	...	...	...	...	...
Kunnat	20	15	5	1	1 739	...	...	1 780	...	...	...	...	...	...	...	...
74666 Virikeohjaaja	7	-	7	3	1 868	-	1 868	1 868	-	1 868	...	...	...	...	...	...
Kunnat	6	-	6	3	...	...	...	...	...	...	...	...	...	...	...	...
Kuntayhtymät	1	-	1	-	...	...	...	...	...	...	...	...	...	...	...	...
71347 Viriketoiminnan ohjaaja	48	2	46	13	1 792	...	...	1 797	...	...	1 648	1 806	1 930	...	...	...
Kunnat	47	2	45	11	1 791	...	...	1 796	...	...	1 648	1 804	1 930	...	...	...
Kuntayhtymät	1	-	1	2	...	...	...	...	...	...	...	...	...	...	...	...
66360 Virkaholhoaja	11	4	7	1	2 089	...	...	2 089	...	...	...	...	...	...	...	...
Kunnat	8	2	6	1	1 995	...	...	1 995	...	...	...	...	...	...	...	...
Kuntayhtymät	3	2	1	-	...	...	...	...	...	...	...	...	...	...	...	...
66369 Viulunsoiton opettaja	41	8	33	3	2 242	2 115	2 276	2 297	2 186	2 327	1 879	2 274	2 653	...	...	...
Kunnat	41	8	33	3	2 242	2 115	2 276	2 297	2 186	2 327	1 879	2 274	2 653	...	...	...
66368 Viulunsoitonlehtori	10	2	8	-	2 160	...	...	2 295	...	...	...	...	...	...	...	...
Kunnat	10	2	8	-	2 160	...	...	2 295	...	...	...	...	...	...	...	...
66550 Vuorokonehoidin	23	23	-	-	3 561	3 561	-	3 700	3 700	-	...	...	...	...	...	...
Kunnat	23	23	-	-	3 561	3 561	-	3 700	3 700	-	...	...	...	...	...	...
66560 Vuoromestari	47	46	1	-	3 162	...	...	3 319	...	...	2 714	3 371	3 846	...	...	...
Kunnat	47	46	1	-	3 162	...	...	3 319	...	...	2 714	3 371	3 846	...	...	...
Kuntayhtymät	-	-	-	-	...	...	...	...	...	...	...	...	...	...	...	...
66565 Vuoropäällikkö	6	6	-	-	2 793	2 793	-	3 053	3 053	-	...	...	...	...	...	...
Kunnat	6	6	-	-	2 793	2 793	-	3 053	3 053	-	...	...	...	...	...	...
73388 Vuoroteknikko	12	12	-	-	3 096	3 096	-	3 256	3 256	-	...	...	...	...	...	...
Kunnat	12	12	-	-	3 096	3 096	-	3 256	3 256	-	...	...	...	...	...	...
76991 Vuorotteleva äänenjohtaja	6	3	3	-	2 971	...	...	2 971	...	...	...	...	...	...	...	...
Kunnat	6	3	3	-	2 971	...	...	2 971	...	...	...	...	...	...	...	...
66573 Vuosil. 7 - 9 käsiti. koulun rehtori	6	4	2	-	...	...	...	...	...	...	...	...	...	...	...	...
Kunnat	6	4	2	-	...	...	...	...	...	...	...	...	...	...	...	...
71468 Väestönsuojelusuunnittelija	5	5	-	2	...	...	...	...	...	...	...	...	...	...	...	...
Kunnat	5	5	-	2	...	...	...	...	...	...	...	...	...	...	...	...
66649 Välinehuoltaja	1 428	31	1 397	188	1 689	1 763	1 687	1 725	1 839	1 723	1 504	1 682	1 993	...	...	...
Kunnat	286	5	281	43	1 653	...	...	1 662	...	...	1 506	1 661	1 776	...	...	...
alle 15 000	55	-	55	10	1 697	-	1 697	1 708	-	1 708	1 482	1 670	1 884	...	...	...
15 000 - 74 999	83	1	82	14	1 647	-	1 647	1 650	-	1 650	1 547	1 654	1 763	...	...	...
75 000 -	148	4	144	19	1 640	...	...	1 652	...	...	1 506	1 657	1 774	...	...	...
Kuntayhtymät	1 142	26	1 116	145	1 697	1 771	1 696	1 740	1 858	1 738	1 499	1 687	2 033	...	...	...
75281 WWW-suunnittelija	6	5	1	1	2 029	...	...	2 029	...	...	...	...	...	...	...	...
Kunnat	4	3	1	1	...	...	...	...	...	...	...	...	...	...	...	...
Kuntayhtymät	2	2	-	-	...	...	...	...	...	...	...	...	...	...	...	...

**Kuntasektorin kuukausipalkkaisen henkilöstön lukumäärät, säännöllisen työajan keskiansiot, kokonaisansiot ammattinimikkeen, sukupuolen, kuntamuodon ja kunnan asukasluvun mukaan lokakuussa 2005**

*Antalet månadsavlönade inom den kommunala sektorn och deras medellön för ordinarie arbetstid och totallön i genomsnitt efter yrkesbeteckning, kön, kommuntyp och kommunens invånarantal i oktober 2005*

Ammattinimike Yrkesbeteckning	Lukumäärä - Antal				Säännöllisen työajan ansio, € Lön för ordinarie arbetstid, €			Keskimääräinen kokonaisansio, € Genomsnittlig totallön, €					
	Koko- aikaiset Heltids- anställda	Miehet	Naiset	Osa- aikaiset Deltids- anställda	Yhteensä	Miehet	Naiset	Yhteensä	Miehet	Naiset	Desilli - Decil		
		Män	Kvinnor		Totalt	Män	Kvinnor	Totalt	Män	Kvinnor	1.	5.	9.
75603 Websuunnittelija	7	4	3	-	2 115	...	...	2 115	...	...	...	...	...
Kunnat	3	1	2	-	...	...	...	...	...	...	...	...	...
Kuntayhtymät	4	3	1	-	...	...	...	...	...	...	...	...	...
76449 Yhdistelmätyöntekijä	34	-	34	9	1 703	-	1 703	1 726	-	1 726	...	...	...
Kunnat	34	-	34	9	1 703	-	1 703	1 726	-	1 726	...	...	...
72981 Yhdyskuntainsinööri	8	7	1	-	3 124	...	...	3 218	...	...	...	...	...
Kunnat	7	6	1	-	3 058	...	...	3 166	...	...	...	...	...
Kuntayhtymät	1	1	-	-	...	...	...	...	...	...	...	...	...
73009 Yhdyskuntateknikko	6	5	1	-	2 379	...	...	2 379	...	...	...	...	...
Kunnat	6	5	1	-	2 379	...	...	2 379	...	...	...	...	...
71692 Yhdyskuntatyöntekijä	6	-	6	2	2 466	-	2 466	2 487	-	2 487	...	...	...
Kunnat	6	-	6	2	2 466	-	2 466	2 487	-	2 487	...	...	...
66829 Yhteinen opettaja	26	7	19	4	2 818	2 880	2 794	3 085	3 329	2 991	...	...	...
Kunnat	26	7	19	4	2 818	2 880	2 794	3 085	3 329	2 991	...	...	...
66846 Yhteyspäällikkö	25	15	10	-	3 557	3 767	3 243	3 565	3 780	3 243	...	...	...
Kunnat	20	11	9	-	3 339	3 428	3 231	3 349	3 446	3 231	...	...	...
Kuntayhtymät	5	4	1	-	...	...	...	...	...	...	...	...	...
73761 Yhteyssihteeri	9	1	8	-	2 305	...	...	2 305	...	...	...	...	...
Kunnat	9	1	8	-	2 305	...	...	2 305	...	...	...	...	...
72966 Yksikköjohtaja	14	11	3	-	4 489	...	...	4 489	...	...	...	...	...
Kunnat	14	11	3	-	4 489	...	...	4 489	...	...	...	...	...
75953 Yksikön esimies	40	12	28	-	2 224	2 282	2 204	2 254	2 282	2 244	2 005	2 257	2 556
Kunnat	1	-	1	-	...	...	...	...	...	...	...	...	...
Kuntayhtymät	39	12	27	-	2 237	2 282	2 221	2 268	2 282	2 263	2 066	2 259	2 556
72672 Yksikön johtaja	6	2	4	-	3 581	...	...	3 581	...	...	...	...	...
Kunnat	2	1	1	-	...	...	...	...	...	...	...	...	...
Kuntayhtymät	4	1	3	-	...	...	...	...	...	...	...	...	...
73987 Yksikön päällikkö	31	21	10	-	4 148	4 277	3 809	4 339	4 529	3 841	...	...	...
Kunnat	25	19	6	-	4 166	...	...	4 408	...	...	...	...	...
Kuntayhtymät	6	2	4	-	4 076	...	...	4 076	...	...	...	...	...
73343 Yksikön sihteeri	10	1	9	-	2 134	...	...	2 134	...	...	...	...	...
Kunnat	6	-	6	-	...	...	...	...	...	...	...	...	...
Kuntayhtymät	4	1	3	-	...	...	...	...	...	...	...	...	...
76200 Yksilövalmentaja (nuorten työpaja)	10	3	7	-	1 923	...	...	1 923	...	...	...	...	...
Kunnat	10	3	7	-	1 923	...	...	1 923	...	...	...	...	...
74856 Yleinen edunvalvoja	89	11	78	9	2 208	2 408	2 183	2 208	2 408	2 183	1 901	2 107	2 523
Kunnat	87	11	76	8	2 210	2 408	2 184	2 210	2 408	2 184	1 896	2 107	2 561
Kuntayhtymät	2	-	2	1	...	...	...	...	...	...	...	...	...
66850 Yleisaineiden opettaja	9	2	7	1	2 796	...	...	2 885	...	...	...	...	...
Kunnat	4	2	2	1	...	...	...	...	...	...	...	...	...
Kuntayhtymät	5	-	5	-	...	...	...	...	...	...	...	...	...
66907 Yleisen osaston hoitaja	4	-	4	4	...	...	...	...	...	...	...	...	...
Kunnat	4	-	4	4	...	...	...	...	...	...	...	...	...
66890 Yleiskaava-arkkitehti	10	5	5	2	3 653	...	...	3 653	...	...	...	...	...
Kunnat	10	5	5	2	3 653	...	...	3 653	...	...	...	...	...
66902 Yleiskaava-suunnittelija	10	5	5	1	3 013	...	...	3 013	...	...	...	...	...
Kunnat	10	5	5	1	3 013	...	...	3 013	...	...	...	...	...
67000 Yliasentaja	7	7	-	1	2 287	2 287	-	2 725	2 725	-	...	...	...
Kunnat	7	7	-	1	2 287	2 287	-	2 725	2 725	-	...	...	...
67160 Ylifyysikko	10	10	-	2	5 037	5 037	-	5 123	5 123	-	...	...	...
Kuntayhtymät	10	10	-	2	5 037	5 037	-	5 123	5 123	-	...	...	...
67185 Ylihammaslääkäri	58	31	27	11	5 721	5 938	5 486	5 925	6 295	5 526	4 944	5 669	7 538
Kunnat	30	11	19	2	5 479	5 801	5 337	5 497	5 840	5 345	...	...	...
Kuntayhtymät	28	20	8	9	5 962	5 995	5 871	6 354	6 487	5 992	...	...	...

**Kuntasektorin kuukausipalkkaisen henkilöstön lukumäärät, säännöllisen työajan keskiansiot, kokonaisansiot ammattinimikkeen, sukupuolen, kuntamuodon ja kunnan asukasluvun mukaan lokakuussa 2005**

*Antalet månadsavlönade inom den kommunala sektorn och deras medellön för ordinarie arbetstid och totallön i genomsnitt efter yrkesbeteckning, kön, kommuntyp och kommunens invånarantal i oktober 2005*

Ammattinimike Yrkesbeteckning	Lukumäärä - Antal				Säännöllisen työajan ansio, € Lön för ordinarie arbetstid, €			Keskimääräinen kokonaisansio, € Genomsnittlig totallön, €			Desilli - Decil					
	Koko- aikaiset Heltids- anställda	Miehet		Naiset	Osa- aikaiset Deltids- anställda	Yhteensä Totalt	Miehet		Naiset	Yhteensä Totalt	Miehet		Naiset	1.	5.	9.
		Män	Kvinnor	Kvinnor			Män	Kvinnor	Män		Kvinnor					
<b>67220 Ylihoitaja</b>	<b>341</b>	<b>20</b>	<b>321</b>	<b>14</b>	<b>3 272</b>	<b>3 365</b>	<b>3 267</b>	<b>3 294</b>	<b>3 404</b>	<b>3 287</b>	<b>2 877</b>	<b>3 220</b>	<b>3 800</b>			
Kunnat	111	5	106	4	3 078	...	...	3 102	...	...	2 682	3 110	3 312			
alle 15 000	8	-	8	1	2 901	-	2 901	2 901	-	2 901	...	...	...			
15 000 - 74 999	20	-	20	2	3 037	-	3 037	3 148	-	3 148	...	...	...			
75 000 -	83	5	78	1	3 108	...	...	3 112	...	...	2 916	3 128	3 273			
Kuntayhtymät	230	15	215	10	3 360	3 408	3 356	3 380	3 458	3 375	2 914	3 319	3 908			
<b>67670 Ylikemisti</b>	<b>14</b>	<b>11</b>	<b>3</b>	<b>-</b>	<b>4 934</b>	<b>...</b>	<b>...</b>	<b>4 934</b>	<b>...</b>	<b>...</b>	<b>...</b>	<b>...</b>	<b>...</b>			
Kunnat	1	-	1	-	...	...	...	...	...	...	...	...	...			
Kuntayhtymät	13	11	2	-	4 934	...	...	4 934	...	...	...	...	...			
<b>68010 Yliääkäri</b>	<b>938</b>	<b>634</b>	<b>304</b>	<b>118</b>	<b>6 394</b>	<b>6 583</b>	<b>5 999</b>	<b>7 245</b>	<b>7 605</b>	<b>6 496</b>	<b>5 428</b>	<b>6 603</b>	<b>10 069</b>			
Kunnat	197	110	87	15	6 093	6 273	5 867	6 344	6 599	6 022	5 153	6 095	7 776			
alle 15 000	34	21	13	2	6 637	6 851	6 298	7 104	7 393	6 646	5 695	6 679	8 829			
15 000 - 74 999	71	45	26	9	6 184	6 338	5 924	6 465	6 683	6 094	5 246	6 150	8 121			
75 000 -	92	44	48	4	5 837	5 957	5 722	5 991	6 171	5 819	5 032	5 794	7 006			
Kuntayhtymät	741	524	217	103	6 479	6 652	6 056	7 500	7 829	6 699	5 533	6 781	10 623			
<b>68480 Yliopettaja</b>	<b>554</b>	<b>339</b>	<b>215</b>	<b>76</b>	<b>4 015</b>	<b>4 059</b>	<b>3 946</b>	<b>4 345</b>	<b>4 517</b>	<b>4 073</b>	<b>3 429</b>	<b>4 295</b>	<b>5 248</b>			
Kunnat	183	118	65	29	3 865	3 878	3 843	4 463	4 664	4 101	3 628	4 356	5 355			
15 000 - 74 999	49	31	18	3	4 125	4 142	4 095	4 313	4 364	4 224	3 628	4 334	5 180			
75 000 -	134	87	47	26	3 768	3 781	3 744	4 519	4 775	4 052	3 589	4 474	5 478			
Kuntayhtymät	371	221	150	47	4 090	4 156	3 991	4 286	4 439	4 061	3 421	4 262	5 194			
<b>68393 Ylipalomies</b>	<b>526</b>	<b>526</b>	<b>-</b>	<b>1</b>	<b>2 525</b>	<b>2 525</b>	<b>-</b>	<b>2 643</b>	<b>2 643</b>	<b>-</b>	<b>2 285</b>	<b>2 626</b>	<b>3 022</b>			
Kunnat	512	512	-	1	2 525	2 525	-	2 644	2 644	-	2 289	2 626	3 022			
alle 15 000	8	8	-	-	...	...	...	...	...	...	...	...	...			
15 000 - 74 999	93	93	-	-	2 350	2 350	-	2 536	2 536	-	1 853	2 556	2 970			
75 000 -	411	411	-	1	2 562	2 562	-	2 663	2 663	-	2 390	2 631	3 023			
Kuntayhtymät	14	14	-	-	2 554	2 554	-	2 588	2 588	-	...	...	...			
<b>69000 Yliyönjohtaja</b>	<b>6</b>	<b>5</b>	<b>1</b>	<b>-</b>	<b>...</b>	<b>...</b>	<b>...</b>	<b>...</b>	<b>...</b>	<b>...</b>	<b>...</b>	<b>...</b>	<b>...</b>			
Kunnat	6	5	1	-	...	...	...	...	...	...	...	...	...			
<b>69030 Ylivahtimestari</b>	<b>17</b>	<b>13</b>	<b>4</b>	<b>-</b>	<b>1 940</b>	<b>...</b>	<b>...</b>	<b>2 064</b>	<b>...</b>	<b>...</b>	<b>...</b>	<b>...</b>	<b>...</b>			
Kunnat	17	13	4	-	1 940	...	...	2 064	...	...	...	...	...			
<b>71487 Yläasteen aineenopettaja</b>	<b>7</b>	<b>1</b>	<b>6</b>	<b>-</b>	<b>2 633</b>	<b>-</b>	<b>2 633</b>	<b>2 946</b>	<b>-</b>	<b>2 946</b>	<b>...</b>	<b>...</b>	<b>...</b>			
Kunnat	7	1	6	-	2 633	-	2 633	2 946	-	2 946	...	...	...			
<b>69105 Yläasteen ja lukion yhteinen lehtori</b>	<b>725</b>	<b>258</b>	<b>467</b>	<b>12</b>	<b>2 787</b>	<b>2 776</b>	<b>2 793</b>	<b>3 185</b>	<b>3 221</b>	<b>3 164</b>	<b>2 518</b>	<b>3 184</b>	<b>3 805</b>			
Kunnat	725	258	467	12	2 787	2 776	2 793	3 185	3 221	3 164	2 518	3 184	3 805			
alle 15 000	322	128	194	2	2 833	2 827	2 836	3 180	3 204	3 165	2 420	3 210	3 805			
15 000 - 74 999	115	42	73	1	2 823	2 817	2 827	3 257	3 297	3 233	2 648	3 273	3 762			
75 000 -	288	88	200	9	2 721	2 688	2 736	3 162	3 212	3 138	2 534	3 120	3 816			
Kuntayhtymät	1	1	-	-	...	...	...	...	...	...	...	...	...			
<b>69107 Yläasteen koulun rehtori</b>	<b>106</b>	<b>64</b>	<b>42</b>	<b>-</b>	<b>4 167</b>	<b>4 154</b>	<b>4 185</b>	<b>4 174</b>	<b>4 165</b>	<b>4 188</b>	<b>3 586</b>	<b>4 224</b>	<b>4 652</b>			
Kunnat	105	63	42	-	4 162	4 146	4 185	4 170	4 157	4 188	3 576	4 223	4 656			
alle 15 000	43	26	17	-	4 179	4 172	4 189	4 179	4 172	4 189	3 477	4 226	4 653			
15 000 - 74 999	40	23	17	-	4 191	4 227	4 146	4 204	4 251	4 146	3 800	4 225	4 788			
75 000 -	22	14	8	-	4 077	3 965	4 259	4 089	3 975	4 274	...	...	...			
Kuntayhtymät	1	1	-	-	...	...	...	...	...	...	...	...	...			
<b>73243 Ympäristö- ja terveystarkastaja</b>	<b>7</b>	<b>2</b>	<b>5</b>	<b>-</b>	<b>2 273</b>	<b>...</b>	<b>...</b>	<b>2 273</b>	<b>...</b>	<b>...</b>	<b>...</b>	<b>...</b>	<b>...</b>			
Kunnat	7	2	5	-	2 273	...	...	2 273	...	...	...	...	...			
<b>73015 Ympäristöasiantuntija</b>	<b>10</b>	<b>3</b>	<b>7</b>	<b>-</b>	<b>2 756</b>	<b>...</b>	<b>...</b>	<b>2 791</b>	<b>...</b>	<b>...</b>	<b>...</b>	<b>...</b>	<b>...</b>			
Kunnat	6	2	4	-	2 914	...	...	2 971	...	...	...	...	...			
Kuntayhtymät	4	1	3	-	...	...	...	...	...	...	...	...	...			
<b>75302 Ympäristöavustaja</b>	<b>1</b>	<b>1</b>	<b>-</b>	<b>12</b>	<b>...</b>	<b>...</b>	<b>...</b>	<b>...</b>	<b>...</b>	<b>...</b>	<b>...</b>	<b>...</b>	<b>...</b>			
Kunnat	1	1	-	12	...	...	...	...	...	...	...	...	...			
<b>73209 Ympäristöinsinööri</b>	<b>31</b>	<b>14</b>	<b>17</b>	<b>3</b>	<b>2 798</b>	<b>2 868</b>	<b>2 737</b>	<b>2 818</b>	<b>2 868</b>	<b>2 775</b>	<b>...</b>	<b>...</b>	<b>...</b>			
Kunnat	27	12	15	3	2 732	2 791	2 678	2 754	2 791	2 721	...	...	...			
Kuntayhtymät	4	2	2	-	...	...	...	...	...	...	...	...	...			
<b>72962 Ympäristöjohtaja</b>	<b>12</b>	<b>10</b>	<b>2</b>	<b>-</b>	<b>4 612</b>	<b>...</b>	<b>...</b>	<b>4 612</b>	<b>...</b>	<b>...</b>	<b>...</b>	<b>...</b>	<b>...</b>			
Kunnat	11	9	2	-	4 741	...	...	4 741	...	...	...	...	...			
Kuntayhtymät	1	1	-	-	...	...	...	...	...	...	...	...	...			

**Kuntasektorin kuukausipalkkaisen henkilöstön lukumäärät, säännöllisen työajan keskiansiot, kokonaisansiot ammattinimikkeen, sukupuolen, kuntamuodon ja kunnan asukasluvun mukaan lokakuussa 2005**

*Antalet månadsavlönade inom den kommunala sektorn och deras medellön för ordinarie arbetstid och totallön i genomsnitt efter yrkesbeteckning, kön, kommuntyp och kommunens invånarantal i oktober 2005*

Ammattinimike Yrkesbeteckning	Lukumäärä - Antal				Säännöllisen työajan ansio, € Lön för ordinarie arbetstid, €			Keskimääräinen kokonaisansio, € Genomsnittlig totallön, €					
	Koko- aikaiset Heltids- anställda	Miehet	Naiset	Osa- aikaiset Deltids- anställda	Yhteensä Totalt	Miehet Män	Naiset Kvinnor	Yhteensä Totalt	Miehet Män	Naiset Kvinnor	Desiili - Decil		
		Män	Kvinnor								1.	5.	9.
71554 Ympäristönsuojelupäällikkö	19	9	10	-	3 394	3 248	3 511	3 394	3 248	3 511	...	...	...
Kunnat	17	8	9	-	3 440	3 319	3 535	3 440	3 319	3 535	...	...	...
Kuntayhtymät	2	1	1	-	...	...	...	...	...	...	...	...	...
71356 Ympäristönsuojelusihteeri	60	26	34	7	2 558	2 598	2 527	2 558	2 598	2 527	2 262	2 523	2 976
Kunnat	58	26	32	7	2 567	2 598	2 542	2 567	2 598	2 542	2 346	2 553	2 976
Kuntayhtymät	2	-	2	-	...	...	...	...	...	...	...	...	...
69137 Ympäristönsuojelusuunnittelija	13	4	9	1	2 724	...	...	2 724	...	...	...	...	...
Kunnat	13	4	9	1	2 724	...	...	2 724	...	...	...	...	...
71555 Ympäristönsuojelutarkastaja	31	10	21	3	2 555	2 633	2 519	2 556	2 633	2 519	...	...	...
Kunnat	26	9	17	3	2 567	2 630	2 537	2 567	2 630	2 538	...	...	...
Kuntayhtymät	5	1	4	-	...	...	...	...	...	...	...	...	...
72102 Ympäristöpäällikkö	27	21	6	-	3 324	3 218	3 659	3 324	3 218	3 659	...	...	...
Kunnat	22	17	5	-	3 281	...	...	3 281	...	...	...	...	...
Kuntayhtymät	5	4	1	-	...	...	...	...	...	...	...	...	...
71680 Ympäristösihteeri	57	27	30	3	2 660	2 677	2 642	2 702	2 758	2 642	2 192	2 634	3 133
Kunnat	53	26	27	3	2 669	2 691	2 643	2 715	2 775	2 643	2 209	2 655	3 131
Kuntayhtymät	4	1	3	-	...	...	...	...	...	...	...	...	...
71469 Ympäristösuunnittelija	24	15	9	4	2 617	2 674	2 511	2 617	2 674	2 511	...	...	...
Kunnat	18	10	8	4	2 433	2 455	2 404	2 433	2 455	2 404	...	...	...
Kuntayhtymät	6	5	1	-	3 045	...	...	3 045	...	...	...	...	...
71865 Ympäristötarkastaja	122	54	68	13	2 543	2 562	2 529	2 543	2 563	2 529	2 147	2 540	2 912
Kunnat	120	53	67	13	2 545	2 564	2 531	2 546	2 565	2 531	2 147	2 545	2 913
alle 15 000	16	11	5	4	2 358	...	...	2 358	...	...	...	...	...
15 000 - 74 999	39	14	25	-	2 418	2 537	2 354	2 420	2 541	2 354	2 017	2 394	2 868
75 000 -	65	28	37	9	2 664	2 636	2 685	2 664	2 636	2 685	2 283	2 727	2 979
Kuntayhtymät	2	1	1	-	...	...	...	...	...	...	...	...	...
76670 Ympäristöterveystarkastaja	13	6	7	-	2 392	2 425	2 364	2 392	2 425	2 364	...	...	...
Kunnat	8	4	4	-	2 513	...	...	2 513	...	...	...	...	...
Kuntayhtymät	5	2	3	-	...	...	...	...	...	...	...	...	...
73737 Ympäristötyöntekijä	10	10	-	16	1 439	1 439	-	1 439	1 439	-	...	...	...
Kunnat	10	10	-	16	1 439	1 439	-	1 439	1 439	-	...	...	...
69150 Yritysasiamies	19	15	4	2	3 065	...	...	3 065	...	...	...	...	...
Kunnat	17	13	4	-	3 066	...	...	3 066	...	...	...	...	...
Kuntayhtymät	2	2	-	2	...	...	...	...	...	...	...	...	...
72134 Yritysuuvoja	27	19	8	2	2 667	2 733	2 487	2 667	2 733	2 487	...	...	...
Kunnat	20	14	6	2	2 624	...	...	2 624	...	...	...	...	...
Kuntayhtymät	7	5	2	-	2 781	...	...	2 781	...	...	...	...	...
72833 Yrityspalvelupäällikkö	6	4	2	1	3 511	...	...	3 527	...	...	...	...	...
Kunnat	1	1	-	1	...	...	...	...	...	...	...	...	...
Kuntayhtymät	5	3	2	-	...	...	...	...	...	...	...	...	...
69170 Yöhoitaja	27	8	19	8	2 393	2 426	2 374	2 394	2 429	2 374	...	...	...
Kunnat	26	7	19	7	2 410	2 482	2 374	2 411	2 486	2 374	...	...	...
Kuntayhtymät	1	1	-	1	...	...	...	...	...	...	...	...	...
69220 Yövalvoja	47	8	39	15	2 211	2 033	2 256	2 215	2 033	2 260	1 682	2 224	2 637
Kunnat	45	7	38	13	2 207	2 040	2 244	2 211	2 040	2 249	1 671	2 224	2 664
Kuntayhtymät	2	1	1	2	...	...	...	...	...	...	...	...	...
69250 Yövärtijä	16	16	-	1	2 316	2 316	-	2 401	2 401	-	...	...	...
Kuntayhtymät	16	16	-	1	2 316	2 316	-	2 401	2 401	-	...	...	...
69270 Yöylihoitaja	6	3	3	1	...	...	...	...	...	...	...	...	...
Kuntayhtymät	6	3	3	1	...	...	...	...	...	...	...	...	...
69291 Äidinkielen ja historian lehtori	9	1	8	-	2 820	...	...	3 133	...	...	...	...	...
Kunnat	9	1	8	-	2 820	...	...	3 133	...	...	...	...	...

**Kuntasektorin kuukausipalkkaisen henkilöstön lukumäärät, säännöllisen työajan keskiansiot, kokonaisansiot ammattinimikkeen, sukupuolen, kuntamuodon ja kunnan asukasluvun mukaan lokakuussa 2005**

*Antalet månadsavlönade inom den kommunala sektorn och deras medellön för ordinarie arbetstid och totallön i genomsnitt efter yrkesbeteckning, kön, kommuntyp och kommunens invånarantal i oktober 2005*

Ammattinimike Yrkesbeteckning	Lukumäärä - Antal				Säännöllisen työajan ansio, € Lön för ordinarie arbetstid, €						Keskimääräinen kokonaisansio, € Genomsnittlig totallön, €							
	Koko- aikaiset Heltids- anställda	Miehet Män		Naiset Kvinnor	Osa- aikaiset Deltids- anställda	Yhteensä Totalt		Miehet Män		Naiset Kvinnor	Yhteensä Totalt		Miehet Män		Naiset Kvinnor	Desilli - Decil		
		Män	Kvinnor	Totalt		Män	Kvinnor	Totalt	Män	Kvinnor	1.	5.	9.					
69290 Äidinkielen lehtori	162	18	144	3	2 720	2 804	2 709	3 296	3 458	3 274	2 584	3 262	3 921					
Kunnat	162	18	144	3	2 720	2 804	2 709	3 296	3 458	3 274	2 584	3 262	3 921					
alle 15 000	107	12	95	3	2 735	2 710	2 739	3 279	3 403	3 262	2 588	3 273	3 906					
15 000 - 74 999	44	5	39	-	2 703	...	...	3 356	...	...	2 601	3 259	4 256					
75 000 -	11	1	10	-	2 644	...	...	3 207	...	...	...	...	...					
69288 Äidinkielen, historian, yhteisk. op lehtori	32	4	28	1	2 856	...	...	3 241	...	...	...	...	...					
Kunnat	32	4	28	1	2 856	...	...	3 241	...	...	...	...	...					
69285 Äidinkielen- ja kirjall. lehtori	39	6	33	1	2 613	2 724	2 590	3 195	3 403	3 153	2 792	3 128	3 858					
Kunnat	39	6	33	1	2 613	2 724	2 590	3 195	3 403	3 153	2 792	3 128	3 858					
69310 Äänenjohtaja	193	142	51	-	2 501	2 553	2 365	2 501	2 553	2 365	2 100	2 440	3 029					
Kunnat	193	142	51	-	2 501	2 553	2 365	2 501	2 553	2 365	2 100	2 440	3 029					
15 000 - 74 999	61	40	21	-	2 321	2 398	2 185	2 321	2 398	2 185	2 029	2 221	2 652					
75 000 -	132	102	30	-	2 586	2 614	2 494	2 586	2 614	2 494	2 175	2 574	3 062					
71450 Ääni- ja valomies	8	8	-	3	1 751	1 751	-	1 751	1 751	-	...	...	...					
Kunnat	8	8	-	3	1 751	1 751	-	1 751	1 751	-	...	...	...					
69317 Äänimestari	13	13	-	1	2 150	2 150	-	2 220	2 220	-	...	...	...					
Kunnat	13	13	-	1	2 150	2 150	-	2 220	2 220	-	...	...	...					

## **Tuntipalkkaiset – *Timavlönade***



**Kuntasektorin tuntipalkkaisen henkilöstön lukumäärät, säännöllisen työajan keskituntiansiot, kokonaiskeskituntiansiot ammattinimikkeen, sukupuolen, kuntamuodon ja kunnan asukasluvun mukaan lokakuussa 2005\***

*Antalet timavlönade inom den kommunala sektorn och deras medeltimlön av ordinarie arbetstid och total medeltimlön efter yrkesbeteckning och kön i oktober 2005\**

Ammattinimike Yrkesbeteckning	Lukumäärä - Antal			Säännöllisen työajan keskituntiansio, € Medeltimlön av ordinarie arbetstid, €			Kokonaiskeskituntiansio, € Total medeltimlön, €			Desilli - Decil		
	Koko- aikaiset	Miehet	Naiset	Yhteensä	Miehet	Naiset	Yhteensä	Miehet	Naiset	1.	5.	9.
	Helltids- anställda	Män	Kvinnor	Totalt	Män	Kvinnor	Totalt	Män	Kvinnor			
<b>Tuntipalkkaiset yhteensä</b>	<b>15 666</b>	<b>13 250</b>	<b>2 416</b>	<b>11,36</b>	<b>11,58</b>	<b>10,00</b>	<b>11,58</b>	<b>11,82</b>	<b>10,09</b>	<b>8,42</b>	<b>11,44</b>	<b>14,05</b>
01020 Ammatilliset	26	25	1	11,06	...	...	11,30	...	...	...	...	...
91010 Apulaistyönjohtaja	19	17	2	12,55	...	...	12,60	...	...	...	...	...
71831 Aputyöntekijä	12	8	4	8,52	...	...	8,58	...	...	...	...	...
05880 Asentaja	41	41	-	11,66	11,66	-	11,91	11,91	-	10,06	11,96	13,95
91502 Auto- ja koneasentaja	9	9	-	12,04	12,04	-	12,08	12,08	-	...	...	...
92441 Auto- ja koneasentaja, vanhempi	55	55	-	12,12	12,12	-	12,13	12,13	-	11,15	12,03	13,23
94020 Autohuoltotyöntekijä, nuorempi	14	11	3	12,58	...	...	12,97	...	...	...	...	...
93040 Autohuoltotyöntekijä, vanhempi	17	16	1	14,96	...	...	15,29	...	...	...	...	...
73454 Automaatioasentaja	16	16	-	13,25	13,25	-	13,65	13,65	-	...	...	...
07410 Autonasentaja	14	14	-	11,61	11,61	-	12,07	12,07	-	...	...	...
93200 Autonasentaja, nuorempi	16	15	1	10,19	...	...	10,73	...	...	...	...	...
91501 Autonasentaja, vanhempi	9	9	-	12,73	12,73	-	12,74	12,74	-	...	...	...
92440 Autonasentaja, vanhempi	119	119	-	12,45	12,45	-	12,60	12,60	-	11,33	12,39	13,79
07470 Autonkuljettaja	24	22	2	10,36	...	...	10,56	...	...	...	...	...
94030 Autonkuljettaja, nuorempi	54	47	7	10,40	10,30	11,27	10,58	10,48	11,42	8,28	10,53	11,65
93060 Autonkuljettaja, vanh.	112	103	9	10,39	10,36	10,84	10,56	10,53	10,94	8,81	10,69	12,19
92450 Autosähköasentaja, vanhempi	12	12	-	12,03	12,03	-	12,03	12,03	-	...	...	...
92040 Betonirautoittaja	13	13	-	13,67	13,67	-	13,67	13,67	-	...	...	...
93360 Betonityöntekijä	11	11	-	11,23	11,23	-	11,36	11,36	-	...	...	...
92548 Elektroniikka-, instrumentti-, kojeas, vanh	27	26	1	12,89	...	...	13,68	...	...	...	...	...
92552 Elektroniikka-asentaja, vanhempi	25	23	2	14,61	...	...	15,31	...	...	...	...	...
95029 Elektroniikkatyöntekijä	6	2	4	7,31	...	...	7,31	...	...	...	...	...
10050 Erikoisammattimies	35	35	-	13,10	13,10	-	13,50	13,50	-	11,43	13,18	14,92
91020 Esimies, työnjohtaja	95	81	14	13,23	13,40	12,25	13,48	13,68	12,34	11,88	13,14	15,87
91030 Etumies	308	208	100	12,36	12,87	11,17	12,49	13,04	11,21	10,13	12,04	15,00
92546 Heikkovirta-asentaja, vanhempi	8	8	-	12,71	12,71	-	14,39	14,39	-	...	...	...
91040 Hienomekaanikko, vanhempi	6	6	-	14,21	14,21	-	14,39	14,39	-	...	...	...
12500 Hitsaaja	18	18	-	12,95	12,95	-	13,31	13,31	-	...	...	...
93230 Hitsaaja, nuorempi	10	10	-	11,13	11,13	-	11,29	11,29	-	...	...	...
92470 Hitsaaja, vanhempi	130	130	-	13,25	13,25	-	14,10	14,10	-	11,38	12,98	17,27
12851 Huolto- ja korjausmies	14	14	-	10,85	10,85	-	10,93	10,93	-	...	...	...
93999 Huoltoasentaja	9	9	-	12,16	12,16	-	12,30	12,30	-	...	...	...
12940 Huoltomies	25	25	-	10,75	10,75	-	11,19	11,19	-	...	...	...
93998 Huoltomies	66	66	-	11,28	11,28	-	11,56	11,56	-	9,92	11,63	13,04
93997 Huoltotyöntekijä kiinteistöissä	54	51	3	10,89	...	...	11,18	...	...	8,59	10,98	12,65
92060 Höyrykattilan hoitaja	8	8	-	13,90	13,90	-	15,38	15,38	-	...	...	...
75141 Jakeluauton kuljettaja	13	12	1	10,99	...	...	11,21	...	...	...	...	...
73038 Jäteasemanhoitaja	18	15	3	10,51	...	...	10,98	...	...	...	...	...
94050 Kaatopaikan hoitaja	19	19	-	10,91	10,91	-	10,98	10,98	-	...	...	...
94052 Kaatopaikkatyöntekijä	10	10	-	11,72	11,72	-	11,88	11,88	-	...	...	...
75037 Kadunhoidonammattimies	8	8	-	11,26	11,26	-	11,35	11,35	-	...	...	...
94060 Kadunlakaisija ja piirilakaisija	36	18	18	10,23	10,33	10,16	10,52	10,53	10,50	9,58	10,38	11,33
92080 Kadunlaskija	7	7	-	14,53	14,53	-	14,70	14,70	-	...	...	...
91090 Kairausetumies/mittaus- ja kairausetumies	99	99	-	12,35	12,35	-	12,44	12,44	-	11,33	12,26	13,80
92100 Kairausmies, vanh. täysin amm. taitoinen	14	13	1	11,65	...	...	11,66	...	...	...	...	...
91050 Kaivinkoneiden käyttäjä	32	32	-	11,80	11,80	-	12,16	12,16	-	10,83	11,79	13,47
92110 Kalustonhoitaja	46	46	-	11,60	11,60	-	11,87	11,87	-	10,23	11,89	13,00
16710 Kartoittaja	27	24	3	12,21	...	...	12,21	...	...	...	...	...
92271 Kartottaja	37	33	4	11,78	...	...	11,87	...	...	10,00	12,46	14,47
93990 Katuosaston työntekijä, nuorempi	14	14	-	11,32	11,32	-	11,38	11,38	-	...	...	...
92081 Katuosaston työntekijä, vanhempi	91	84	7	11,08	11,10	10,90	11,36	11,40	10,90	10,04	11,14	12,99
73590 Katutyöntekijä	39	39	-	11,68	11,68	-	11,86	11,86	-	9,08	12,39	13,20
73892 Kaukokäytönhoitaja	6	6	-	17,38	17,38	-	18,24	18,24	-	...	...	...
73251 Kaukolämpöasentaja	8	8	-	12,78	12,78	-	13,34	13,34	-	...	...	...
93145 Kaukolämpöhuoltotyöntekijä	6	6	-	12,03	12,03	-	12,15	12,15	-	...	...	...
17685 Kausityöntekijä	33	28	5	8,12	...	...	8,12	...	...	7,79	7,91	8,68
17720 Keittiöapulainen	8	1	7	7,85	...	...	7,85	...	...	...	...	...
97019 Kenttätyöntekijä	10	9	1	10,29	...	...	10,81	...	...	...	...	...

**Kuntasektorin tuntipalkkaisen henkilöstön lukumäärät, säännöllisen työajan keskituntiansiot, kokonaiskeskituntiansiot ammattinimikkeen, sukupuolen, kuntamuodon ja kunnan asukasluvun mukaan lokakuussa 2005\***

*Antalet timavlönade inom den kommunala sektorn och deras medeltimlön av ordinarie arbetstid och total medeltimlön efter yrkesbeteckning och kön i oktober 2005\**

Ammattinimike Yrkesbeteckning	Lukumäärä - Antal			Säännöllisen työajan keskituntiansio, € Medeltimlön av ordinarie arbetstid, €			Kokonaiskeskituntiansio, € Total medeltimlön, €			Desilli - Decil		
	Koko- aikaiset Helltids- anställda	Miehet	Naiset	Yhteensä	Miehet	Naiset	Yhteensä	Miehet	Naiset	1.	5.	9.
		Män	Kvinnor	Totalt	Män	Kvinnor	Totalt	Män	Kvinnor			
18497 Kentänhoitaja	7	7	-	9,41	9,41	-	9,78	9,78	-	...	...	...
74117 Kentänhoitaja-urheilulaitoksenhoitaja	8	7	1	10,82	...	...	13,12	...	...	...	...	...
18512 Kerho-ohjaaja	28	12	16	10,61	10,09	10,94	10,61	10,09	10,94	...	...	...
75675 Kesätyöntekijä/puisto- ja puutarhatyö	64	49	15	8,12	8,08	8,25	8,12	8,08	8,25	7,75	7,96	8,80
19286 Kiinteistöhoitaja	146	143	3	10,78	...	...	10,99	...	...	9,45	11,08	12,24
20140 Kirjuri	6	4	2	11,22	...	...	11,27	...	...	...	...	...
95028 Kirvesmiehen apulainen	14	14	-	9,97	9,97	-	9,97	9,97	-	...	...	...
20240 Kirvesmies	97	97	-	11,79	11,79	-	11,84	11,84	-	9,81	11,55	13,20
92130 Kirvesmies	967	965	2	12,19	...	...	12,28	...	...	10,51	12,05	14,40
93100 Kirvesmies	48	48	-	11,91	11,91	-	12,10	12,10	-	10,79	11,91	14,66
91508 Kirvesmies, vanhempi	47	47	-	12,46	12,46	-	12,48	12,48	-	10,69	12,65	13,79
92140 Kivenhakkuri, verkko-vinkkeli- ja tuki	9	9	-	13,80	13,80	-	14,60	14,60	-	...	...	...
93110 Kivimies, meissefi- ja tukimuurittöissä	20	19	1	12,74	...	...	12,75	...	...	...	...	...
92150 Kiviporari	8	8	-	14,25	14,25	-	14,26	14,26	-	...	...	...
92141 Kivityömies	13	13	-	12,75	12,75	-	12,75	12,75	-	...	...	...
20910 Koneasentaja	37	37	-	14,01	14,01	-	14,98	14,98	-	11,96	14,62	18,63
91509 Koneasentaja	10	10	-	12,06	12,06	-	12,07	12,07	-	...	...	...
93204 Koneasentaja, nuorempi	9	9	-	11,84	11,84	-	12,36	12,36	-	...	...	...
92160 Koneasentaja, vanhempi	151	150	1	13,06	...	...	13,36	...	...	11,41	13,24	15,54
92171 Koneenhoitaja laitoksilla ja ruoppaajiss	11	11	-	13,75	13,75	-	13,97	13,97	-	...	...	...
92085 Koneenkuljettaja	73	73	-	11,35	11,35	-	11,65	11,65	-	10,35	11,30	13,07
92531 Koneistaja, vanhempi	16	16	-	13,40	13,40	-	13,82	13,82	-	...	...	...
92320 Konekorjausmies rakennustyömaalla	7	7	-	12,44	12,44	-	12,44	12,44	-	...	...	...
75967 Korjausammattimies	7	6	1	11,24	...	...	11,24	...	...	...	...	...
22490 Korjausmies	6	6	-	10,58	10,58	-	10,58	10,58	-	...	...	...
92511 Korjausmies	73	73	-	11,42	11,42	-	11,95	11,95	-	7,55	11,95	14,28
95220 Korjauspajojen/miehistösuojan siivoaja	67	1	66	10,37	...	...	10,44	...	...	9,56	10,34	11,38
72557 Kuljettaja	48	46	2	11,55	...	...	11,63	...	...	9,99	11,01	13,32
92544 Kuljettaja-asentaja, vanhempi	7	7	-	11,85	11,85	-	11,92	11,92	-	...	...	...
75286 Kunnallistekn.työnt. täysin ammattitait.	51	51	-	12,65	12,65	-	13,04	13,04	-	11,99	12,95	14,57
93389 Kunnallistekniikan työntekijä	265	259	6	11,20	11,23	9,79	11,38	11,41	10,12	9,01	11,24	13,33
74054 Kunnallistekninen ammattityöntekijä	47	47	-	10,91	10,91	-	11,18	11,18	-	10,37	11,09	12,26
74053 Kunnallistekninen sekatyöntekijä	9	9	-	10,11	10,11	-	10,12	10,12	-	...	...	...
76561 Kunnossapitoammattityöntekijä	13	12	1	11,52	...	...	11,66	...	...	...	...	...
71134 Kunnossapitomiehis	20	20	-	10,23	10,23	-	10,30	10,30	-	...	...	...
92321 Kunnossapitotyöntekijä	164	130	34	10,68	10,70	10,56	10,90	10,95	10,73	8,28	10,82	12,96
23520 Kuorma-autonkuljettaja	15	15	-	11,94	11,94	-	12,80	12,80	-	...	...	...
92180 Kuorma-autonkuljettaja	487	481	6	11,49	11,50	11,31	11,79	11,79	11,67	10,52	11,49	13,16
25417 Laitosasentaja	15	15	-	13,04	13,04	-	13,46	13,46	-	...	...	...
92557 Laitosasentaja, vanhempi	18	18	-	12,34	12,34	-	13,07	13,07	-	...	...	...
72407 Laitoshuoltaja	8	-	8	10,28	-	10,28	10,31	-	10,31	...	...	...
25470 Laitosmies	22	22	-	10,57	10,57	-	10,93	10,93	-	...	...	...
91140 Laitosmies	102	101	1	11,79	...	...	12,35	...	...	10,50	12,18	14,69
93140 Laitosmies, nuorempi	21	21	-	12,21	12,21	-	12,47	12,47	-	...	...	...
91512 Laitosmies, vanhempi	6	6	-	12,08	12,08	-	12,34	12,34	-	...	...	...
92200 Laitosmies, vanhempi	151	151	-	12,61	12,61	-	12,96	12,96	-	11,08	12,73	16,05
93996 Lakaisukoneen käyttäjä	21	21	-	12,30	12,30	-	12,98	12,98	-	...	...	...
92471 Levyseppä-hitsaaja	22	22	-	12,28	12,28	-	12,35	12,35	-	...	...	...
92083 Liikennemerkkiasentaja	29	29	-	11,55	11,55	-	11,65	11,65	-	...	...	...
74470 Liikunta-alueiden hoitaja	8	8	-	9,58	9,58	-	9,94	9,94	-	...	...	...
72401 Liikuntapaikanhoitaja	82	80	2	12,31	...	...	12,35	...	...	9,88	11,86	15,70
73445 Liikuntapaikkamestari	7	7	-	13,15	13,15	-	13,25	13,25	-	...	...	...
76155 Liikuntapaikkarakentaja	16	15	1	11,33	...	...	11,41	...	...	...	...	...
73661 Liikuntapaikkatyöntekijä	41	36	5	11,65	...	...	11,83	...	...	9,26	11,77	14,73
75194 Liikuntapaikkojen hoitaja	55	53	2	11,20	...	...	11,28	...	...	9,82	10,96	13,16
28720 Lvi-asentaja	7	7	-	12,51	12,51	-	12,93	12,93	-	...	...	...
92549 Lvis-asentaja	11	11	-	12,96	12,96	-	13,25	13,25	-	...	...	...
30030 Maalari	20	19	1	11,49	...	...	11,51	...	...	...	...	...
92220 Maalari, nuorempi	51	44	7	11,06	11,03	11,23	11,06	11,03	11,26	10,18	11,09	12,17

**Kuntasektorin tuntipalkkaisen henkilöstön lukumäärät, säännöllisen työajan keskituntiansiot, kokonaiskeskituntiansiot ammattinimikkeen, sukupuolen, kuntamuodon ja kunnan asukasluvun mukaan lokakuussa 2005\***

*Antalet timavlönade inom den kommunala sektorn och deras medeltimlön av ordinarie arbetstid och total medeltimlön efter yrkesbeteckning och kön i oktober 2005\**

Ammattinimike Yrkesbeteckning	Lukumäärä - Antal			Säännöllisen työajan keskituntiansio, € Medeltimlön av ordinarie arbetstid, €			Kokonaiskeskituntiansio, € Total medeltimlön, €							
	Koko- aikaiset Helltid- anställda	Miehet	Naiset	Yhteensä	Miehet	Naiset	Yhteensä	Miehet	Naiset	Desiili - Decil				
		Män	Kvinnor		Totalt	Män		Kvinnor	Totalt	Män	Kvinnor	1.	5.	9.
91070 Maalari, vanh.	222	205	17	12,31	12,33	12,06	12,36	12,38	12,06	10,82	12,11	14,05		
94100 Maanjärsikon./muiden moot.käytt.puutarh	22	22	-	9,87	9,87	-	9,93	9,93	-	...	...	...		
91141 Maanrakennusammattimies	14	14	-	10,67	10,67	-	10,70	10,70	-	...	...	...		
93387 Maanrakennusammattimies	144	142	2	11,29	...	...	11,39	...	...	8,91	11,06	13,54		
91080 Maansiirtotrakt. ja trakt.kauvuriin kä	62	62	-	12,01	12,01	-	12,25	12,25	-	10,98	11,87	14,48		
92230 Maansiirtotrakt. ja trakt.kauvuriin kä	104	104	-	11,38	11,38	-	11,59	11,59	-	10,53	11,45	12,63		
99011 Maataloustyöntekijä, vanhempi	27	26	1	11,13	...	...	11,14	...	...	...	...	...		
92472 Metallimies	39	38	1	8,84	...	...	8,85	...	...	7,13	8,61	11,51		
74006 Metallityöntekijä	7	7	-	8,41	8,41	-	8,41	8,41	-	...	...	...		
97088 Metsuri	41	41	-	10,85	10,85	-	10,85	10,85	-	8,44	10,88	12,89		
93150 Metsänhoitotyöntekijä, täysin amm.tait.	40	39	1	10,33	...	...	10,33	...	...	8,42	10,30	11,49		
71570 Metsätyömies	10	10	-	9,86	9,86	-	9,88	9,88	-	...	...	...		
95990 Metsätyömies, nuorempi	31	31	-	10,00	10,00	-	10,00	10,00	-	7,75	9,90	11,84		
94990 Metsätyömies, vanhempi	70	70	-	10,66	10,66	-	10,69	10,69	-	9,08	10,60	12,35		
91149 Mittakirvesmies, 1 palkkaryhmä	20	20	-	14,24	14,24	-	14,28	14,28	-	...	...	...		
33270 Mittamies	31	31	-	10,92	10,92	-	10,95	10,95	-	9,46	10,85	12,34		
33272 Mittariasentaja	6	5	1	12,04	...	...	12,20	...	...	...	...	...		
92547 Mittariasentaja, vanhempi	15	15	-	12,62	12,62	-	12,88	12,88	-	...	...	...		
92250 Mittarinkorjaaja, vanhempi	25	24	1	12,36	...	...	12,57	...	...	...	...	...		
33330 Mittausetumies	39	37	2	12,43	...	...	12,46	...	...	11,66	12,70	13,22		
95023 Mittausmiehen apulainen	9	8	1	8,76	...	...	8,76	...	...	...	...	...		
71930 Mittausmies	15	13	2	11,10	...	...	11,30	...	...	...	...	...		
93190 Mittausmies	126	124	2	11,04	...	...	11,09	...	...	9,11	11,62	12,84		
94120 Mittausmies, nuorempi	54	51	3	10,66	...	...	10,67	...	...	9,43	10,59	11,63		
92270 Mittausmies, vanh.	218	215	3	11,55	...	...	11,64	...	...	10,76	11,44	12,60		
91021 Mittaustyonjohtaja	25	25	-	12,49	12,49	-	12,49	12,49	-	...	...	...		
91100 Moottorihinaajan kuljettaja	6	6	-	12,45	12,45	-	12,65	12,65	-	...	...	...		
92473 Muoviputkihitaaja	9	9	-	13,08	13,08	-	13,25	13,25	-	...	...	...		
92280 Muurari	68	68	-	12,85	12,85	-	12,93	12,93	-	11,30	12,57	14,61		
34690 Nuor ammattimies	7	7	-	10,87	10,87	-	10,99	10,99	-	...	...	...		
37080 Ompelija	18	-	18	7,58	-	7,58	7,58	-	7,58	...	...	...		
95130 Ompelija, nuorempi	19	-	19	7,96	-	7,96	7,96	-	7,96	...	...	...		
94130 Ompelija, vanhempi	13	-	13	8,19	-	8,19	8,19	-	8,19	...	...	...		
91110 Panostaja	56	56	-	13,15	13,15	-	13,32	13,32	-	11,05	12,96	16,10		
92490 Pelti- ja levyseppä, vanhempi	32	32	-	13,44	13,44	-	13,57	13,57	-	11,75	13,15	15,27		
95060 Pesulatyöntekijä	19	3	16	7,66	...	...	7,66	...	...	...	...	...		
91152 Prosessimies, vanhempi	8	8	-	12,31	12,31	-	13,16	13,16	-	...	...	...		
41759 Prosessinhoitaja	13	13	-	16,01	16,01	-	17,31	17,31	-	...	...	...		
73723 Prosessinohjaaja	11	11	-	18,41	18,41	-	20,06	20,06	-	...	...	...		
41905 Puhdistamon hoitaja	11	11	-	12,03	12,03	-	12,51	12,51	-	...	...	...		
94150 Puhdistuslaitostyöntekijä	39	39	-	12,19	12,19	-	13,70	13,70	-	10,39	12,87	18,00		
92500 Puhelinasentaja, vanhempi	6	6	-	13,10	13,10	-	13,27	13,27	-	...	...	...		
73534 Puisto- ja puutarhaharjoittelija	7	4	3	8,88	...	...	8,88	...	...	...	...	...		
95170 Puisto- ja puutarhatyöntekijä	712	405	307	9,12	9,19	9,02	9,13	9,19	9,05	7,75	8,80	10,83		
94160 Puisto- ja puutarhatyöntekijä, amm.taito	193	145	48	9,53	9,66	9,11	9,55	9,68	9,12	7,86	9,43	11,19		
42660 Puistopuutarhuri	20	8	12	10,71	11,59	10,22	10,71	11,59	10,22	...	...	...		
42675 Puistotyönjohtaja	8	6	2	11,50	...	...	11,57	...	...	...	...	...		
71524 Puistotyöntekijä	325	191	134	8,85	8,93	8,71	8,88	8,95	8,76	7,13	8,41	10,95		
93320 Puistotyöntekijä, täysin amm.tait yli6v	214	142	72	10,75	10,76	10,71	10,83	10,86	10,75	9,77	10,90	12,08		
42685 Pumpaamon hoitaja	6	6	-	12,55	12,55	-	13,06	13,06	-	...	...	...		
93330 Pumpumies puhdistuslaitoksessa	7	7	-	13,16	13,16	-	13,71	13,71	-	...	...	...		
93340 Putkenlaskija	135	134	1	11,53	...	...	11,76	...	...	9,76	11,54	14,11		
42880 Putkiasentaja	70	70	-	12,25	12,25	-	12,65	12,65	-	10,75	12,29	14,28		
93350 Putkiasentaja, nuorempi	92	92	-	11,71	11,71	-	12,13	12,13	-	9,95	11,78	14,02		
92300 Putkiasentaja, vanhempi	628	627	1	12,56	...	...	13,08	...	...	11,36	12,79	15,01		
91515 Putkiasentaja, vanhempi	12	12	-	13,52	13,52	-	14,34	14,34	-	...	...	...		
42940 Puuseppä	38	38	-	10,85	10,85	-	10,89	10,89	-	7,29	11,58	13,61		
93270 Puuseppä, nuorempi	23	22	1	8,73	...	...	8,82	...	...	...	...	...		
92510 Puuseppä, vanhempi	65	64	1	12,34	...	...	12,56	...	...	10,90	12,31	14,62		

**Kuntasektorin tuntipalkkaisen henkilöstön lukumäärät, säännöllisen työajan keskituntiansiot, kokonaiskeskituntiansiot ammattinimikkeen, sukupuolen, kuntamuodon ja kunnan asukasluvun mukaan lokakuussa 2005\***

*Antalet timavlönade inom den kommunala sektorn och deras medeltimlön av ordinarie arbetstid och total medeltimlön efter yrkesbeteckning och kön i oktober 2005\**

Ammattinimike Yrkesbeteckning	Lukumäärä - Antal			Säännöllisen työajan keskituntiansio, € Medeltimlön av ordinarie arbetstid, €			Kokonaiskeskituntiansio, € Total medeltimlön, €					
	Koko- aikaiset	Miehet	Naiset	Yhteensä	Miehet	Naiset	Yhteensä	Miehet	Naiset	Desiili - Decil		
		Män	Kvinnor		Män	Kvinnor		Totalt	Män	Kvinnor	1.	5.
	Helltids- anställda			Totalt			Totalt					
95015 Puusepän apulainen	8	8	-	7,59	7,59	-	7,59	7,59	-	...	...	...
92310 Puutarha-apulainen	222	94	128	10,72	10,91	10,56	10,81	11,06	10,62	9,07	10,91	12,25
95171 Puutarhatyöntekijä raskaissa töissä	6	4	2	9,46	...	...	9,46	...	...	...	...	...
43260 Puutarhuri	156	47	109	10,60	11,02	10,42	10,66	11,07	10,47	8,79	10,56	12,04
72043 Puutyöntekijä	43	39	4	7,84	...	...	7,84	...	...	7,13	7,19	9,01
92231 Pyöräkuormaajan kuljettaja, vanhempi	79	79	-	11,34	11,34	-	11,56	11,56	-	10,54	11,25	13,12
92997 Raidemies	37	37	-	16,57	16,57	-	18,09	18,09	-	13,87	18,99	20,96
71624 Rakennusalan ammattimies	68	64	4	12,02	...	...	12,16	...	...	10,39	12,37	13,50
93366 Rakennusalan muut ammattityöntekijät	115	110	5	11,58	...	...	12,00	...	...	9,05	11,84	14,47
93112 Rakennusalan yleisammattimies	200	196	4	10,76	...	...	10,85	...	...	8,61	11,02	12,78
74292 Rakennusammattimies	22	21	1	11,69	...	...	11,72	...	...	...	...	...
73549 Rakennusharjoittelija	7	7	-	7,76	7,76	-	7,76	7,76	-	...	...	...
95221 Rakennustyömaan siivoaja	41	-	41	10,24	-	10,24	10,28	-	10,28	9,03	10,50	11,33
45239 Rakennustyömiies	59	56	3	9,60	...	...	9,62	...	...	7,13	9,85	11,67
76239 Rakennustyöntekijä	12	12	-	9,59	9,59	-	9,60	9,60	-	...	...	...
94180 Ratatyöntekijä	12	12	-	12,67	12,67	-	13,27	13,27	-	...	...	...
91993 Rautarakennemies	9	9	-	11,64	11,64	-	11,64	11,64	-	...	...	...
92512 Remonttimies	22	22	-	10,81	10,81	-	10,92	10,92	-	...	...	...
46899 Satamarakennusmies	17	17	-	12,76	12,76	-	12,81	12,81	-	...	...	...
95200 Seka- ja aputyöntekijä	273	245	28	9,50	9,64	8,14	9,71	9,87	8,14	7,19	9,26	12,00
94200 Sekatyöntekijä, rakennusalalla	115	92	23	10,28	10,44	9,62	10,34	10,51	9,62	8,30	10,44	11,96
92360 Sementtityöntekijä, ammattitaitoinen	15	15	-	12,78	12,78	-	12,78	12,78	-	...	...	...
92520 Seppä, vanhempi	10	10	-	11,73	11,73	-	11,74	11,74	-	...	...	...
47380 Siistijä	9	-	9	8,64	-	8,64	8,64	-	8,64	...	...	...
47400 Siivoaja	99	3	96	9,74	...	...	9,81	...	...	7,53	9,78	11,31
95230 Siivous- ja puhdistustyöntekijä	257	10	247	9,78	8,67	9,82	9,99	8,84	10,04	8,48	9,76	10,92
92530 Sorvaaja, vanhempi	10	10	-	13,15	13,15	-	13,20	13,20	-	...	...	...
74925 Sähkö-automaatioasentaja	6	6	-	13,59	13,59	-	15,75	15,75	-	...	...	...
49730 Sähköasentaja	51	51	-	12,02	12,02	-	12,60	12,60	-	11,60	12,52	13,67
91516 Sähköasentaja	28	28	-	12,93	12,93	-	13,51	13,51	-	...	...	...
93290 Sähköasentaja, nuorempi	45	45	-	10,93	10,93	-	11,48	11,48	-	8,35	10,87	14,39
92540 Sähköasentaja, vanhempi	335	334	1	13,30	...	...	13,82	...	...	11,84	13,42	16,40
92161 Sähkökone- ja koneasentaja energialaitos	6	6	-	13,83	13,83	-	14,79	14,79	-	...	...	...
49880 Sähkömies	7	7	-	10,78	10,78	-	10,78	10,78	-	...	...	...
50110 Sähköyliasentaja	8	8	-	14,21	14,21	-	14,33	14,33	-	...	...	...
50500 Talonmies	15	14	1	9,56	...	...	9,70	...	...	...	...	...
97018 Talonmies	9	9	-	10,20	10,20	-	10,57	10,57	-	...	...	...
71491 Teknisen alan harjoittelija toimistossa	16	15	1	9,29	...	...	9,54	...	...	...	...	...
71512 Tekstiilihuoltaja	47	5	42	10,73	...	...	10,85	...	...	10,35	10,69	11,48
75466 Tekstiilikäsittelijä	25	8	17	9,00	8,98	9,01	9,14	9,07	9,18	...	...	...
93384 Tiehöylän kuljettaja, nuorempi	12	12	-	11,30	11,30	-	11,87	11,87	-	...	...	...
91120 Tiehöylän kuljettaja, vanhempi	131	131	-	11,98	11,98	-	12,35	12,35	-	11,18	11,97	13,75
53290 Tiehöylänkuljettaja	13	13	-	12,40	12,40	-	12,47	12,47	-	...	...	...
96010 Tilap. kausityöntekijä puhd.töissä	70	44	26	8,81	8,79	8,85	9,03	9,10	8,87	7,41	8,17	10,71
93380 Traktorin käyttäjät alle 5 tonnin	109	109	-	11,03	11,03	-	11,14	11,14	-	10,20	10,88	12,27
55510 Traktorinkuljettaja	18	18	-	10,63	10,63	-	10,66	10,66	-	...	...	...
92380 Tuntikirjuri, vanhempi	50	8	42	11,52	11,62	11,50	11,58	11,63	11,57	10,51	11,57	12,37
72342 Työkeskuksen työntekijä	23	15	8	6,64	6,89	6,11	6,64	6,89	6,11	...	...	...
93385 Työkoneen kuljettaja	115	114	1	11,29	...	...	11,51	...	...	10,33	11,39	12,61
58090 Työnjohtaja	42	40	2	13,04	...	...	13,32	...	...	11,15	13,39	15,04
72519 Työnjohtoharjoittelija	6	4	2	10,20	...	...	10,66	...	...	...	...	...
71300 Työnohjaaja	6	5	1	11,62	...	...	11,72	...	...	...	...	...
72085 Työpajan työntekijä	49	31	18	8,02	8,12	7,85	8,02	8,12	7,85	7,13	7,75	9,26
95241 Uimavalvoja	14	6	8	10,44	10,79	9,71	10,47	10,81	9,76	...	...	...
74194 Ulkoaluetyöntekijä	21	16	5	10,06	...	...	10,12	...	...	...	...	...
72071 Ulkoaluelueen työntekijä	7	6	1	10,30	...	...	10,30	...	...	...	...	...
74557 Ulkoaluelueiden hoitaja	6	6	-	10,33	10,33	-	10,36	10,36	-	...	...	...
92390 Ulkoaluelueiden työntekijä	63	59	4	10,13	...	...	10,47	...	...	7,75	9,99	11,89
94240 Ulkoaluelueiden työntekijä, nuorempi	32	30	2	10,64	...	...	10,76	...	...	8,67	10,56	12,23

**Kuntasektorin tuntipalkkaisen henkilöstön lukumäärät, säännöllisen työajan keskituntiansiot, kokonaiskeskituntiansiot ammattinimikkeen, sukupuolen, kuntamuodon ja kunnan asukasluvun mukaan lokakuussa 2005\***

*Antalet timavlönade inom den kommunala sektorn och deras medeltimlön av ordinarie arbetstid och total medeltimlön efter yrkesbeteckning och kön i oktober 2005\**

Ammattinimike Yrkesbeteckning	Lukumäärä - Antal			Säännöllisen työajan keskituntiansio, € Medeltimlön av ordinarie arbetstid, €			Kokonaiskeskituntiansio, € Total medeltimlön, €			Desiili - Decil				
	Koko- aikaiset Heltids- anställda	Miehet	Naiset	Yhteensä Totalt	Miehet	Naiset	Yhteensä Totalt	Miehet	Naiset	1.	5.	9.		
		Män	Kvinnor		Män	Kvinnor		Män	Kvinnor					
													1.	5.
93410 Ulkoilualueiden työntekijä, vanhempi	45	43	2	11,25	...	...	11,38	...	...	9,68	11,03	13,94		
59149 Ulkoilupaikkojen hoitaja	18	18	-	12,06	12,06	-	12,10	12,10	-	...	...	...		
71309 Urheilualueiden hoitaja	12	12	-	11,15	11,15	-	11,24	11,24	-	...	...	...		
94251 Urheilukenttä- ja luistinratatyönt.,nuor	55	54	1	10,69	...	...	11,03	...	...	8,29	10,54	13,59		
94250 Urheilukenttä-,luistinratatyöntek.,vanh	76	76	-	11,29	11,29	-	11,83	11,83	-	9,83	11,41	15,02		
59260 Urheilukentän hoitaja	9	8	1	10,72	...	...	10,98	...	...	...	...	...		
93420 Urheilukentän hoitaja, täysin amm.tait.	63	61	2	11,98	...	...	12,15	...	...	9,94	11,55	14,95		
92400 Urheilulaitosten ja -alueiden hoitaja	90	88	2	11,75	...	...	12,08	...	...	10,37	11,49	14,64		
93430 Urheilupaikkojen vast.valvoja	291	179	112	12,47	12,15	12,90	12,73	12,34	13,26	8,74	12,71	15,28		
59530 Vaatteiden vartija	7	1	6	11,94	...	...	11,99	...	...	...	...	...		
94270 Vaihtotyöntekijä	101	57	44	6,98	7,22	6,66	7,01	7,25	6,70	5,42	7,18	8,44		
61000 Vanh ammattimies	16	16	-	12,50	12,50	-	12,70	12,70	-	...	...	...		
63780 Varastomies	6	6	-	10,55	10,55	-	10,71	10,71	-	...	...	...		
63850 Varastonhoitaja	6	6	-	10,98	10,98	-	10,99	10,99	-	...	...	...		
92113 Varastonhoitaja	22	20	2	11,24	...	...	11,40	...	...	...	...	...		
64180 Varastotyöntekijä	13	9	4	10,35	...	...	10,38	...	...	...	...	...		
93440 Varastotyöntekijä vaativissa tehtävissä	19	18	1	11,17	...	...	11,20	...	...	...	...	...		
95250 Varastotyöntekijä, nuorempi	21	17	4	9,95	...	...	9,97	...	...	...	...	...		
94280 Varastotyöntekijä, vanh.	31	23	8	10,65	10,76	10,29	10,81	10,85	10,67	8,68	11,14	12,85		
92111 Varastotyöntekijä, vastuunalainen	10	10	-	11,86	11,86	-	11,97	11,97	-	...	...	...		
93450 Vaununkorjaaja, nuorempi	8	8	-	13,32	13,32	-	13,34	13,34	-	...	...	...		
92410 Vaununkorjaaja, vanh.	61	61	-	15,72	15,72	-	16,25	16,25	-	13,98	14,72	20,14		
95270 Vaunusiivoaja	17	2	15	11,37	...	...	11,37	...	...	...	...	...		
73648 Verkostoasentaja	62	62	-	13,77	13,77	-	14,41	14,41	-	12,02	13,97	17,63		
93331 Vesi- ja viemärlaitoksen apumies	7	7	-	9,72	9,72	-	9,99	9,99	-	...	...	...		
91160 Vesi- ja viemärlaitoksen hoitaja	21	21	-	12,14	12,14	-	12,45	12,45	-	...	...	...		
76016 Vesi- ja viemäryöntekijä	6	6	-	10,61	10,61	-	11,24	11,24	-	...	...	...		
93142 Vesilaitoksen huoltomies	18	18	-	11,24	11,24	-	11,77	11,77	-	...	...	...		
94290 Viemäripuhdistaja	20	20	-	12,48	12,48	-	12,80	12,80	-	...	...	...		
94300 Viemäryöntekijä	30	30	-	11,34	11,34	-	11,67	11,67	-	9,95	11,74	12,74		
75258 Viheraluehoitaja	87	47	40	11,01	10,81	11,23	11,04	10,84	11,27	9,29	11,32	12,03		
92560 Viilaja, vanhempi	14	14	-	14,05	14,05	-	15,08	15,08	-	...	...	...		
75333 Yhdyskuntarakentaja	17	17	-	11,35	11,35	-	11,65	11,65	-	...	...	...		
92442 Yleisasentaja, vanhempi	10	10	-	12,08	12,08	-	12,15	12,15	-	...	...	...		
72956 Ympäristönhoitaja	38	24	14	9,50	9,29	9,85	9,54	9,29	9,96	7,75	9,80	10,86		
76195 Ympäristörakentaja	55	36	19	11,04	11,12	10,88	11,13	11,19	11,01	9,77	10,89	11,99		
73737 Ympäristötyöntekijä	40	23	17	10,01	9,78	10,31	10,05	9,80	10,36	8,35	10,23	11,29		

\* Poislukien harjoittelijat, nuoret ja vammaiset  
Exkl. elev, unga och handikappade

---

**Kuntasektorin palkat ammateittain 2005** -julkaisussa kuvataan kuntien ja kuntayhtymien palveluksessa olevan henkilöstön palkkoja ja lukumääriä ammatin, sukupuolen ja kunnan kokoluokan mukaan.

Tiedot perustuvat Tilastokeskuksen tekemiin kuntasektorin kuukausi- ja tuntipalkkaisten tiedusteluihin, joihin kunnat ja kuntayhtymät ilmoittavat palvelussuhde- ja palkkatiedot vuosittain lokakuun 1. päivänä voimassa olevien palvelussuhteiden osalta.

Publikationen **Löner för kommunalanställda efter yrke 2005** beskriver löner och antalet löntagare som är anställda av kommuner och samkommuner. Uppgifterna ges efter yrke, kön och kommunens storlek.

Uppgifterna baserar sig på Statistikcentralens förfrågan om kommunala månads- och timavlönade. Kommuner och samkommuner ger årligen uppgifter om anställningsförhållanden och löner för de anställningsförhållanden som är i kraft den 1 oktober.

---

Tilastokeskus, myyntipalvelu  
PL 4C  
00022 TILASTOKESKUS  
puh. (09) 1734 2011  
faksi (09) 1734 2500  
myynti@tilastokeskus.fi  
www.tilastokeskus.fi

Statistikcentralen, försäljning  
PB 4C  
00022 STATISTIKCENTRALEN  
tfn (09) 1734 2011  
fax (09) 1734 2500  
myynti@stat.fi  
www.stat.fi

Statistics Finland, Sales Services  
P.O.Box 4C  
FI-00022 STATISTICS FINLAND  
Tel. +358 9 1734 2011  
Fax +358 9 1734 2500  
sales@stat.fi  
www.stat.fi

ISSN 1795-5165  
= Suomen virallinen tilasto  
ISSN 1459-6377  
ISBN 952-467-584-6  
Tuotenumero 9622  
B0



9 789524 675840