

SVT

Rahoitus 1995:18  
Finansiering  
Financing

1995, Tammi- ja Helmikuu -  
Januari och Februari

26.6.1995

## Talletuspankkien kotimainen anto- ja ottolainaus 28.2.1995 (Antolainaus yleisöltä ja yleisön talletukset)

ANTOLAINAUS.....	310 154
Liikepankit.....	208 188
Osuuspankit.....	83 975
Säästöpankit.....	17 991
TALLETUKSET.....	291 099
Liikepankit.....	182 242
Osuuspankit.....	92 462
Säästöpankit.....	16 395
-----	
Verottomat tilit.....	164 905
Lähdeverolliset..	58 859
Muut verolliset..	54 363
Valuuttatilit....	12 972

Milj. mk

## SISÄLLYSLUETTELO

<b>Katsaus</b> .....	3
<b>Asetelmat</b>	
Anto- ja ottolainaus.....	5
Markkinaraha.....	11

### Taulukot

VII	Talletukset liikepankeissa vaateittain.....	15
VIII	Talletukset osuuspankeissa vaateittain.....	14
IX	Talletukset säästöpankeissa vaateittain.....	15
X	Talletuspankkien ottolainaus yhteensä vaateittain .....	16
XI	Suomessa toimivien ulkomaalaisten rahalaitosten ottolainaus vaateittain.....	17

### Luotonanto

XII	Liikepankkien antolainaus vaateittain.....	18
XIII	Osuuspankkien antolainaus vaateittain.....	19
XIV	Säästöpankkien antolainaus vaateittain.....	20
XV	Talletuspankkien antolainaus yhteensä vaateittain.....	21
XVI	Suomessa toimivien ulkomaalaisten rahalaitosten antolainaus vaateittain kuukauden lopussa ..	22

### Säästökassat

XIX	Talletukset osuuskauppojen säästökassoissa tili- tyypeittäin verotuskriteerin mukaan sekä korko- sidonnaisuuksittain .....	23
-----	--	----

Tuoteseloste.....	24
Talouseliittisiä toimenpiteitä.....	26
(Raha-, korko- ja valuuttapolitiikka)	
Suomen Pankin maksuvalmiusjärjestelmä.....	30

## INNEHÅLLSFÖRTECKNING

<b>Översikt</b> .....	3
<b>Text tabeller</b>	
Ut- och inlåning.....	5
Marknadspengar.....	11

### Tablåer

VII	Depositioner i affärsbankerna efter fordring.....	15
VIII	Depositioner i andelsbankerna efter fordring.....	14
IX	Depositioner i sparbankerna efter fordring.....	15
X	Depositionsbankernas inlåning totalt efter fordring.....	16
XI	Inlåning vid månadens slut för utländska penninginstitut i Finland .....	17

### Utlåning

XII	Affärsbankernas utlåning efter fordring.....	18
XIII	Andelsbankernas utlåning efter fordring.....	19
XIV	Sparbankernas utlåning efter fordring.....	20
XV	Depositionsbankernas utlåning totalt ef- ter fordring .....	21
XVI	Utlåning vid månadens slut för utländska penninginstitut i Finland .....	22

### Sparkassor

XIX	Depositioner i handelslagens sparkassor efter kontotyp och beskattningskriterium samt enligt räntebindningen .....	23
-----	--	----

Produktdeklaration.....	24
Ekonomiskpolitiska åtgärder.....	26
(penning-, ränte- och valutapolitik)	
Finlands Banks likviditetssystem.....	30

**Katsaus tammi- ja helmikuun 1995 rahamarkkinoihin \*\*)**

**\*Luotonanto supistui tammikuussa ja kasvoi helmikuussa**

Pankkien luotonanto supistui tammi-helmikuussa 1101 milj. markalla 310154 milj. markkaan. Helmikuussa luotonanto kasvoi 491 milj. markkaa ja markkaluotot 1564 milj. markkaa. Valuuttaluotot supistuivat tammi-helmikuussa 2704 milj. markkaa ja vuoden aikana noin 21777 milj. markkaa. Helmikuun lopussa valuuttaluottoja oli 44191 miljoonaa markkaa.

**\*Talletukset vähenivät tammikuussa ja kasvoivat helmikuussa**

Pankeissa olevat talletukset vähenivät tammikuussa 286 milj. markkaa ja kasvoivat helmikuussa 2871 milj. markalla 291099 milj. markkaan. Vuoden aikana talletukset ovat kasvaneet 9592 mil. markkaa. Verottomilla markkatalletustileillä oli varoja helmikuun lopussa 161824 milj. markkaa ja nämä talletukset kasvoivat tammi-helmikuussa 2890 milj. markkaa. Verollisia markkatalletuksia oli helmikuun lopussa 113222 milj. markkaa ja nämä talletukset supistuivat 36 milj. markkaa tammi-helmikuussa.

**\* Pankkitalletuksia purkautuu elokuun loppuun mennessä 37 mrd. markkaa -  
luottoja kuoleentuu 27,5 mrd. markkaa**

Helmikuun lopun tietojen mukaan lähimmän kuuden kuukauden aikana määräaikaan sidotuista markkatalletuksista on purkautumassa 37054 milj. markkaa. Tämä on 34 prosenttia määräaikaan sidotuista talletuksista. Em. talletuksia oli helmikuun lopussa kaikkiaan 110517 milj. markkaa.

Valuuttatalletuksista on purkautumassa elokuun loppuun mennessä 7007 milj. markkaa, mikä on 54 % niiden kokonaismäärästä.

Markkaluotonannosta 27366 milj. markalla luottoaika päättyy kuoletussuunnitelmien mukaan elokuun loppuun mennessä. Tämä vastaa 11 prosenttia niistä markkaluotoista, jotka perustuvat kuoletussuunnitelmiin. Luottotarkastelussa ei ole mukana valtion varoista välitettyjä luottoja.

Valuuttamääräisistä luotoista 15933 milj. markalla päättyy kuoletusaika elokuun loppuun mennessä.

**\*Säästökassatalletukset kasvoivat**

Osuuskauppojen säästökassoissa oli talletuksia helmikuun lopussa 1745 milj. markkaa. Tammikuussa talletukset kasvoivat 48 milj. markkaa ja helmikuussa 13 milj. markkaa. Talletuksista oli lähdeverollisilla tileillä 1460 milj. markkaa ja verottomilla tileillä 285 milj. markkaa.

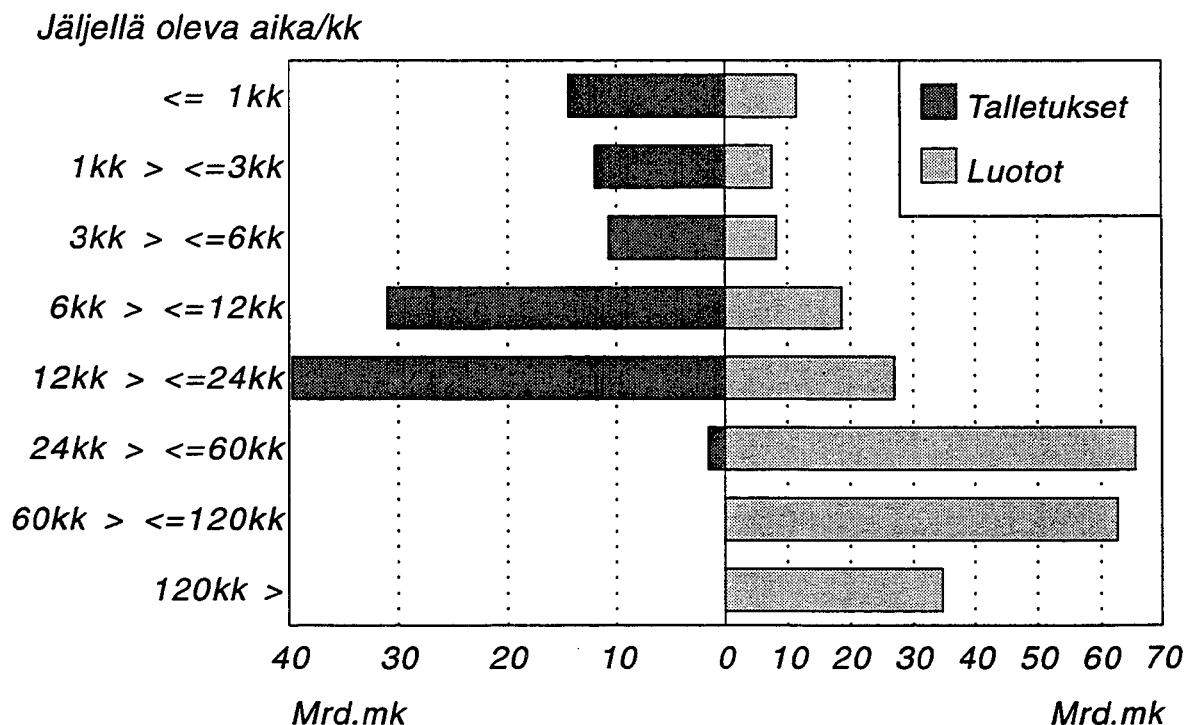
**\* Markkinaraha**

Pankeilla oli taseisiin sisältyvää markkinarahavelkaa helmikuun lopussa 117552 milj. markkaa, joka oli 1785 miljoonaa mk enemmän kuin edellisen vuoden helmikuussa.

Pankkien markkinarahavelan keskiporko oli helmikuussa 5,97 prosenttia.

\*\*Lähde: Tilastokeskus; Pankkien kuukausitilasto, tammi- ja helmikuu 1995

**Jäljellä olevat luotto- ja talletusajat \* ;  
kuukausia ja mrd.markkaa  
28.2.1995**



\*  
Määräaikaan sidotut markkatalletukset;  
määräaikaan sidottu luotonanto kuoletussuunnitelman mukaisesti

**ASETELMA 1: Talletuspankkien kotimainen ottolainaus yleisöltä vuoden 1995 tammikuun lopussa**

31.1.1995	Muutos vuoden 1994 joulukuusta			Muutos vuoden 1994 tammikuusta	
	Mmk	Mmk	%	Mmk	%
Liikepankit	180862	-235	-0,1	34918	23,9
Osuuspankit	91157	-87	-0,1	12091	15,3
Säästöpankit	16209	36	0,2	-43345	-72,8
<b>Yhteensä</b>	<b>288228</b>	<b>-286</b>	<b>-0,1</b>	<b>3664</b>	<b>1,3</b>

**ASETELMA 2: Talletuspankkien kotimainen antolainaus yleisölle vuoden 1995 tammikuun lopussa**

31.1.1995	Muutos vuoden 1994 joulukuusta			Muutos vuoden 1994 tammikuusta	
	Mmk	Mmk	%	Mmk	%
Liikepankit	207470	-1194	-0,6	14769	7,7
Osuuspankit	84219	-323	-0,4	6442	8,3
Säästöpankit	17974	-75	-0,4	-48106	-72,8
<b>Yhteensä</b>	<b>309663</b>	<b>-1592</b>	<b>-0,5</b>	<b>-26895</b>	<b>-8,0</b>

**ASETELMA 3: Talletuspankkien luotonotto yleisöltä tilityypeittäin vuoden 1995 tammikuun lopussa**

31.1.1995	Muutos vuoden 1994 joulukuusta			Muutos vuoden 1994 tammikuusta	
	Mmk	Mmk	%	Mmk	%
<b>Verottomat tilit</b>	<b>161824</b>	<b>-190</b>	<b>-0,1</b>	<b>2369</b>	<b>1,5</b>
Sekki- ja ps. tilit	6160	35	0,6	241	4,1
Käyttelytilit	91047	365	0,4	5640	6,6
24 kk tilit	38537	-714	-1,8	-4208	-9,8
36 kk tilit	24124	46	0,2	577	2,5
Muut	1956	78	4,2	119	6,5
<b>Lähdeverolliset tilit</b>	<b>58180</b>	<b>911</b>	<b>1,6</b>	<b>-2272</b>	<b>-3,8</b>
Sekki- ja ps. tilit	2350	153	7,0	-911	-27,9
Käyttelytilit	7230	-40	-0,6	-132	-1,8
MTA:t	33457	854	2,6	1269	3,9
Muut	15143	-56	-0,4	-2498	-14,2
<b>Muut verolliset tilit</b>	<b>55242</b>	<b>-747</b>	<b>-1,3</b>	<b>5180</b>	<b>10,3</b>
Sekki- ja ps. tilit	34764	-416	-1,2	2962	9,3
Käyttelytilit	2171	111	5,4	546	33,6
MTA:t	13956	-237	-1,7	2130	18,0
Muut	4351	-205	-4,5	-458	-9,5
<b>Valuuttatilit</b>	<b>12982</b>	<b>-260</b>	<b>-2,0</b>	<b>-1613</b>	<b>-11,1</b>
-----					
siitä: ASP-tilit	1529	49	3,3	132	9,4

**ASETELMA 4: Talletuspankkien luotonanto yleisölle luottotyypeittäin vuoden 1995 tammikuun lopussa**

31.1.1995	Muutos vuoden 1994 joulukuusta			Muutos vuoden 1994 tammikuusta	
	Mmk	Mmk	%	Mmk	%
Sekki- ja ps. luotot	13181	-436	-3,2	-1141	-8,0
Vekselit	1240	-61	-4,7	-1092	-46,8
Korkotukilainat	30964	-42	-0,1	-2079	-6,3
Valtion var. välitetyt	6621	14	0,2	-292	-4,2
Tavalliset velkakirjalainat	212393	564	0,3	-427	-0,2
Valuuttamäär. luotot	45264	-1631	-3,5	-21864	-32,6
-----					
siitä: ASP-luotot	13177	30	0,2	-551	-4,0

**ASETELMA 1: Talletuspankkien kotimainen ottolainaus yleisöltä vuoden 1995 helmikuun lopussa**

	28.2.1995		Muutos vuoden 1995 tammi-kuusta			Muutos vuoden 1994 helmi-kuusta		
	Mmk	Mmk	%	Mmk	%			
Liikepankit	182242	1380	0,8	27120	17,5			
Osuuspankit	92462	1305	1,4	13340	16,9			
Säästöpankit	16395	186	1,1	-30868	-65,3			
<b>Yhteensä</b>	<b>291099</b>	<b>2871</b>	<b>1,0</b>	<b>9592</b>	<b>3,4</b>			

**ASETELMA 2: Talletuspankkien kotimainen antolainaus yleisölle vuoden 1995 helmikuun lopussa**

	28.2.1995		Muutos vuoden 1995 tammi-kuusta			Muutos vuoden 1994 helmi-kuusta		
	Mmk	Mmk	%	Mmk	%			
Liikepankit	208188	718	0,3	15719	8,2			
Osuuspankit	83975	-244	-0,3	4439	5,6			
Säästöpankit	17991	17	0,1	-45837	-71,8			
<b>Yhteensä</b>	<b>310154</b>	<b>491</b>	<b>0,2</b>	<b>-25679</b>	<b>-7,6</b>			

**ASETELMA 3: Talletuspankkien luotonotto yleisöltä tilityypeittäin vuoden 1995 helmikuun lopussa**

	28.2.1995		Muutos vuoden 1995 tammi-kuusta			Muutos vuoden 1994 helmi-kuusta		
	Mmk	Mmk	%	Mmk	%			
<b>Verottomat tilit</b>	<b>164905</b>	<b>3080</b>	<b>1,9</b>	<b>3875</b>	<b>2,4</b>			
Sekki- ja ps. tilit	6502	342	5,6	737	12,8			
Käyttelytilit	93814	2767	3,0	6639	7,6			
24 kk tilit	38485	-53	-0,1	-4182	-9,8			
36 kk tilit	24138	14	0,1	582	2,5			
Muut	1966	10	0,5	99	5,3			
<b>Lähdeverolliset tilit</b>	<b>58859</b>	<b>679</b>	<b>1,2</b>	<b>-149</b>	<b>-0,3</b>			
Sekki- ja ps. tilit	2340	-10	-0,4	-574	-19,7			
Käyttelytilit	7453	223	3,1	-808	-9,8			
MTA:t	33678	221	0,7	3588	11,9			
Muut	15388	245	1,6	-2355	-13,3			
<b>Muut verolliset tilit</b>	<b>54363</b>	<b>-879</b>	<b>-1,6</b>	<b>5811</b>	<b>12,0</b>			
Sekki- ja ps. tilit	34712	-52	-0,1	3607	11,6			
Käyttelytilit	2653	482	22,2	1181	80,2			
MTA:t	12674	-1282	-9,2	1352	11,9			
Muut	4324	-27	-0,6	-329	-7,1			
<b>Valuuttatilit</b>	<b>12972</b>	<b>-10</b>	<b>-0,1</b>	<b>55</b>	<b>0,4</b>			
-----								
siitä:								
ASP-tilit	1501	-28	-1,8	105	7,5			

**ASETELMA 4: Talletuspankkien luotonanto yleisölle luottotyypeittäin vuoden 1995 helmikuun lopussa**

	28.2.1995		Muutos vuoden 1995 tammi-kuusta			Muutos vuoden 1994 helmi-kuusta		
	Mmk	Mmk	%	Mmk	%			
<b>Sekki- ja ps. luotot</b>	<b>13150</b>	<b>-31</b>	<b>-0,2</b>	<b>-1185</b>	<b>-8,3</b>			
Vekselit	1190	-50	-4,0	-904	-43,2			
Korkotuki-lainat	31159	195	0,6	-2168	-6,5			
Valtion var. välitetyt	6629	8	0,1	-308	-4,4			
Tavalliset velkakirja-lainat	213835	1442	0,7	663	0,3			
Valuuttamäär. luotot	44191	-1073	-2,4	-21777	-33,0			
-----								
siitä:								
ASP-luotot	13235	58	0,4	-639	-4,6			

**ASETELMA 5A: Markkamääräiset talletukset jäljellä olevan talletusajan mukaan vuoden 1995 tammikuun lopussa (määräaikaan sid. talletukset)**

31.1.1995	Muutos vuoden 1994 joulukuusta			Muutos vuoden 1994 tammikuusta		
	Mmk	Mmk	%	Mmk	%	
<= 1kk	15546	-3374	-17,8	-6997	-31,0	
1kk > <= 3kk	12717	-957	-7,0	-4026	-24,0	
3kk > <= 6kk	10688	1321	14,1	-205	-1,9	
6kk > <= 12kk	27948	5238	23,1	6691	31,5	
12kk > <= 24kk	40029	-1608	-3,9	14365	56,0	
24kk > <= 60kk	3047	970	46,7	-9118	-75,0	
60kk >	1	-1	-50,0	-5	-83,3	
Muut määräaikaan sidotut 2)	541	-1380	-71,8	-660	-55,0	
<b>Yhteensä</b>	<b>110517</b>	<b>209</b>	<b>0,2</b>	<b>45</b>	<b>0,0</b>	

**ASETELMA 6A: Markkamääräiset luotot jäljellä olevan laina-ajan mukaan vuoden 1995 tammikuun lopussa (pl. valtion var. välitetyt)**

31.1.1995	Muutos vuoden 1994 joulukuusta			Muutos vuoden 1994 tammikuusta		
	Mmk	Mmk	%	Mmk	%	
<= 1kk	11228	-849	-7,0	-1110	-9,0	
1kk > <= 3kk	7563	-11	-0,1	-1814	-19,3	
3kk > <= 6kk	8575	205	2,4	-1211	-12,4	
6kk > <= 12kk	18121	1190	7,0	46	0,3	
12kk > <= 24kk	27200	-263	-1,0	-1414	-4,9	
24kk > <= 60kk	64865	4	0,0	-1295	-2,0	
60kk > <=120kk	63217	722	1,2	4020	6,8	
120kk >	34653	-394	-1,1	3606	11,6	
Muut	22469	-577	-2,5	-5541	-19,8	
<b>Yhteensä</b>	<b>257891</b>	<b>27</b>	<b>0,0</b>	<b>-4713</b>	<b>-1,8</b>	

**ASETELMA 5B: Valuuttamääräiset talletukset jäljellä olevan talletusajan mukaan vuoden 1995 tammikuun lopussa**

31.1.1995	Muutos vuoden 1994 joulukuusta			Muutos vuoden 1994 tammikuusta		
	Mmk	Mmk	%	Mmk	%	
<= 1kk	6005	-537	-8,2	..	..	
1kk > <= 3kk	766	-16	-2,0	..	..	
3kk > <= 6kk	236	-63	-21,1	..	..	
6kk > <= 12kk	173	13	8,1	..	..	
12kk > <= 24kk				..	..	
24kk > <= 60kk	0	0	0,0	..	..	
60kk >	0	0	0,0	..	..	
Avista- ja muut tilit	5907	359	6,5	..	..	
<b>Yhteensä</b>	<b>13087</b>	<b>-244</b>	<b>-1,8</b>	<b>..</b>	<b>..</b>	

**ASETELMA 6B: Valuuttamääräiset luotot jäljellä olevan laina-ajan mukaan vuoden 1995 tammikuun lopussa**

31.1.1995	Muutos vuoden 1994 joulukuusta			Muutos vuoden 1994 tammikuusta		
	Mmk	Mmk	%	Mmk	%	
<= 1kk	4014	-1921	-32,4	..	..	
1kk > <= 3kk	6319	617	10,8	..	..	
3kk > <= 6kk	5600	-614	-9,9	..	..	
6kk > <= 12kk	6486	663	11,4	..	..	
12kk > <= 24kk	8212	310	3,9	..	..	
24kk > <= 60kk	10000	488	5,1	..	..	
60kk > <=120kk	2159	-1307	-37,7	..	..	
120kk >	55	-5	-8,3	..	..	
Muut	2742	278	11,3	..	..	
<b>Yhteensä</b>	<b>45587</b>	<b>-1491</b>	<b>-3,2</b>	<b>..</b>	<b>..</b>	

1) sisältää myös ulkomaiset pankit

2) selvittämättömät määräaikaan sidotut tilit; esim. erääntyneet purkamattomat tilit yms.

.. vertailutietoa ei saatavissa

**ASETELMA 5A: Markkamääräiset talletukset jäljellä olevan talletusajan mukaan vuoden 1995 helmikuun lopussa (määräaikaan sid. talletukset)**

	28.2.1995		Muutos vuoden 1995 tammi-kuusta			Muutos vuoden 1994 helmi-kuusta		
	Mmk	Mmk	%	Mmk	%	Mmk	%	
<= 1kk	14407	-1139	-7,3	-7553	-34,4			
1kk > <= 3kk	11952	-765	-6,0	-2518	-17,4			
3kk > <= 6kk	10695	7	0,1	295	2,8			
6kk > <= 12kk	30977	3029	10,8	10301	49,8			
12kk > <= 24kk	39670	-359	-0,9	11529	41,0			
24kk > <= 60kk	1613	-1434	-47,1	-9826	-85,9			
60kk >	1	0	0,0	-3	-75,0			
Muut määräaikaan sidotut 2)	334	-207	-38,3	-430	-56,3			
<b>Yhteensä</b>	<b>109649</b>	<b>-868</b>	<b>-0,8</b>	<b>1795</b>	<b>1,7</b>			

**ASETELMA 6A: Markkamääräiset luotot jäljellä olevan laina-ajan mukaan vuoden 1995 helmikuun lopussa (pl. valtion var. välitetyt)**

	28.2.1995		Muutos vuoden 1995 tammi-kuusta			Muutos vuoden 1994 helmi-kuusta		
	Mmk	Mmk	%	Mmk	%	Mmk	%	
<= 1kk	11501	273	2,4	-2542	-18,1			
1kk > <= 3kk	7609	46	0,6	-1780	-19,0			
3kk > <= 6kk	8409	-166	-1,9	-443	-5,0			
6kk > <= 12kk	18649	528	2,9	605	3,4			
12kk > <= 24kk	27078	-122	-0,4	-1385	-4,9			
24kk > <= 60kk	65754	889	1,4	-547	-0,8			
60kk > <= 120kk	62758	-459	-0,7	3888	6,6			
120kk >	34593	-60	-0,2	3303	10,6			
Muut	23116	647	2,9	-4648	-16,7			
<b>Yhteensä</b>	<b>259467</b>	<b>1576</b>	<b>0,6</b>	<b>-3549</b>	<b>-1,3</b>			

**ASETELMA 5B: Valuuttamääräiset talletukset jäljellä olevan talletusajan mukaan vuoden 1995 helmikuun lopussa**

	28.2.1995		Muutos vuoden 1995 tammi-kuusta			Muutos vuoden 1994 helmi-kuusta		
	Mmk	Mmk	%	Mmk	%	Mmk	%	
<= 1kk	6632	90	1,4	..	..			
1kk > <= 3kk	583	-199	-25,4	..	..			
3kk > <= 6kk	297	-2	-0,7	..	..			
6kk > <= 12kk	188	28	17,5	..	..			
12kk > <= 24kk				..	..			
24kk > <= 60kk	0	0	0,0	..	..			
60kk >	0	0	0,0	..	..			
Avista- ja muut tilit	5421	-127	-2,3	..	..			
<b>Yhteensä</b>	<b>13121</b>	<b>-210</b>	<b>-1,6</b>	<b>..</b>	<b>..</b>			

**ASETELMA 6B: Valuuttamääräiset luotot jäljellä olevan laina-ajan mukaan vuoden 1995 helmikuun lopussa**

	28.2.1995		Muutos vuoden 1995 tammi-kuusta			Muutos vuoden 1994 helmi-kuusta		
	Mmk	Mmk	%	Mmk	%	Mmk	%	
<= 1kk	4022	8	0,2	..	..			
1kk > <= 3kk	6200	-119	-1,9	..	..			
3kk > <= 6kk	5240	-360	-6,4	..	..			
6kk > <= 12kk	6506	20	0,3	..	..			
12kk > <= 24kk	7473	-739	-9,0	..	..			
24kk > <= 60kk	10277	277	2,8	..	..			
60kk > <= 120kk	2312	153	7,1	..	..			
120kk >	53	-2	-3,6	..	..			
Muut	2483	-259	-9,4	..	..			
<b>Yhteensä</b>	<b>44566</b>	<b>-1021</b>	<b>-2,2</b>	<b>..</b>	<b>..</b>			

1) sisältää myös ulkomaiset pankit

2) selvittämättömät määräaikaan sidotut tilit; esim. erääntyneet purkamattomat tilit yms.

.. vertailutietoa ei saatavissa

**ASETELMA 7: Markkamääräiset talletukset jäljellä olevan talletusajan mukaan**

**1) korkosidonnaisuuksittain tammikuun 1995 lopussa Mmk**

	<b>Peruskorko- sidonnaiset</b>	<b>Markkinakorkosidonnaiset</b>		<b>Muut</b>	<b>Yhteensä</b>
		<b>3-5 vuoden</b>	<b>Helibor</b>		
<= 1kk	1859		834	12853	15546
1kk > <= 3kk	1533		681	10503	12717
3kk > <= 6kk	3248		247	7193	10688
6kk > <= 12kk	20239		173	7536	27948
12kk > <= 24kk	34194		155	5680	40029
24kk > <= 60kk	1476		14	1557	3047
60kk >	0		0	1	1
Muut määräaikaan sidotut 1)	60		41	440	541
Avista ja muut tilit	37974	1	12972	114081	165028
<b>Yhteensä</b>	<b>100583</b>	<b>1</b>	<b>15117</b>	<b>159844</b>	<b>275545</b>

**ASETELMA 8: Markkamääräiset luotot jäljellä olevan laina-ajan mukaan korkosidon-**

**1) naisuuksittain tammikuun 1995 lopussa Mmk (pl. valtion var. välitetyt)**

	<b>Peruskorko- sidonnaiset</b>	<b>Markkinakorkosidonnaiset</b>		<b>Helibor</b>	<b>Muut</b>	<b>Yhteensä</b>
		<b>3 vuoden</b>	<b>5 vuoden</b>			
<= 1kk	1424	454	159	4578	4613	11228
1kk > <= 3kk	1382	217	50	2819	3095	7563
3kk > <= 6kk	2491	313	69	3915	1787	8575
6kk > <= 12kk	5590	616	157	7760	3998	18121
12kk > <= 24kk	9182	1232	291	10928	5567	27200
24kk > <= 60kk	20446	3369	870	25225	14955	64865
60kk > <= 120kk	18742	5521	1434	15776	21744	63217
120kk >	11156	3076	1045	7387	11989	34653
Muut	5174	642	197	9285	7171	22469
<b>Yhteensä</b>	<b>75587</b>	<b>15440</b>	<b>4272</b>	<b>87673</b>	<b>74919</b>	<b>257891</b>

1) sisältää myös ulkomaiset pankit

**ASETELMA 7: Markkamääräiset talletukset jäljellä olevan talletusajan mukaan**

**1) korkosidonnaisuuksittain helmikuun 1995 lopussa Mmk**

	<b>Peruskorko- sidonnaiset</b>	<b>Markkinakorkosidonnaiset 3-5 vuoden</b>	<b>Helibor</b>	<b>Muut</b>	<b>Yhteensä</b>
<= 1kk	922		805	12680	14407
1kk > <= 3kk	1855		658	9439	11952
3kk > <= 6kk	3257		232	7206	10695
6kk > <= 12kk	23229		185	7563	30977
12kk > <= 24kk	33418		164	6088	39670
24kk > <= 60kk	9		10	1594	1613
60kk >	0		0	1	1
Muut määräaikaan sidotut 1)	40		34	260	334
Avista ja muut tilit	38661	1	13080	117265	169007
<b>Yhteensä</b>	<b>101391</b>	<b>1</b>	<b>15168</b>	<b>162096</b>	<b>278656</b>

**ASETELMA 8: Markkamääräiset luotot jäljellä olevan laina-ajan mukaan korkosidon-**

**1) naisuuksittain helmikuun 1995 lopussa Mmk (pl. valtion var. välitetyt)**

	<b>Peruskorko- sidonnaiset</b>	<b>Markkinakorkosidonnaiset</b>		<b>Helibor</b>	<b>Muut</b>	<b>Yhteensä</b>
		<b>3 vuoden</b>	<b>5 vuoden</b>			
<= 1kk	1360	457	156	4491	5037	11501
1kk > <= 3kk	1807	205	51	3046	2500	7609
3kk > <= 6kk	1976	307	71	3989	2066	8409
6kk > <= 12kk	5657	608	149	8025	4210	18649
12kk > <= 24kk	9124	1213	285	10689	5760	27071
24kk > <= 60kk	20211	3396	855	25907	15385	65754
60kk > <= 120kk	18258	5324	1397	15869	21910	62758
120kk >	10990	2983	1017	7256	12347	34593
Muut	5072	632	189	9501	7722	23116
<b>Yhteensä</b>	<b>74455</b>	<b>15125</b>	<b>4170</b>	<b>88773</b>	<b>76944</b>	<b>259467</b>

1) sisältää myös ulkomaiset pankit

**ASETELMA 13: Talletuspankkien markkinarahan jakautuminen sijoitustyypeittäin \*)**

31.1.1995	Taseeseen sisältyvä markkinaraha			Taseen ulkopuolinen erityisottolainaus		Erityisotto- lainaus yhteensä	
	Vastaavaa 1 000 mk	Vastattavaa 1 000 mk	Keski- korko %	1 000 mk	Keski- korko %	1 000 mk	Keski- korko %
<i>Enintään 1. vuoden</i>							
Sijoitustodistukset	53847098	104697629	6,00				
Yritystodistukset	1716899						
Valtion velkasitoumukset	24385392						
Markkinarahavelkakirjat	4071390	16645443	4,99				
Kuntatodistukset	21157						
Muut	5283460	3642769	5,69				
Notariaattisijoitukset				2831543	5,73		
<b>Yhteensä</b>	<b>89325396</b>	<b>124985841</b>	<b>5,86</b>	<b>2831543</b>	<b>5,73</b>	<b>127817384</b>	<b>5,85</b>
<i>Yli 1. vuoden</i>							
Sijoitustodistukset		2000	8,42				
Yritystodistukset							
Valtion velkasitoumukset							
Markkinarahavelkakirjat		21241	8,04				
Kuntatodistukset							
Muut		1024	9,64				
Notariaattisijoitukset				2650	10,95		
<b>Yhteensä</b>	<b>74687</b>	<b>24265</b>	<b>8,14</b>	<b>2650</b>	<b>14,10</b>	<b>26915</b>	<b>8,41</b>

\*) sisältää myös ulkomaalaisten omistamat rahalaitokset

**ASETELMA 14: Muiden luottolaitosten markkinarahaottolainaus \*\*)**

	30.6.1994 1 000 mk	Keski- korko %	30.9.1994 1 000 mk	Keski- korko %	31.12.1994 1 000 mk	Keski- korko %
Sijoitus- ja yritystodistukset	9128637	4,71	10058960	5,57	10614531	5,65
Markkinarahavelkakirjat	4075610	5,63	4122967	5,87	4277995	6,03
Muu markkinaraha						
<b>Yhteensä</b>	<b>13204247</b>	<b>5,00</b>	<b>14181927</b>	<b>5,66</b>	<b>14892526</b>	<b>5,76</b>

\*\*) sisältää rahoitusyhtiöt, kiinnitysluottopankit ja luotto-osakeyhtiöt

**ASETELMA 13: Talletuspankkien markkinarahan jakautuminen sijoitustyypeittäin \*)**

	Taseeseen sisältyvä markkinaraha			Taseen ulkopuolinen erityisottolainaus		Erityisotto-lainaus yhteensä	
	Vastaavaa 1 000 mk	Vastattavaa 1 000 mk	Keski- korko %	1 000 mk	Keski- korko %	1 000 mk	Keski- korko %
<b>28.2.1995</b>							
<i>Enintään 1. vuoden</i>							
Sijoitustodistukset	34341073	87080607	6,15				
Yritystodistukset	4836230						
Valtion velkasitoumukset	29465467						
Markkinarahavelkakirjat	1222590	14003650	5,01				
Kuntatodistukset	31050						
Muut	9823490	16426905	5,78				
Notariaattisijoitukset				3131300	5,91		
<b>Yhteensä</b>	<b>79719900</b>	<b>117511162</b>	<b>5,97</b>	<b>3131300</b>	<b>5,91</b>	<b>120642462</b>	<b>5,96</b>
<i>Yli 1. vuoden</i>							
Sijoitustodistukset		24000	8,82				
Yritystodistukset							
Valtion velkasitoumukset							
Markkinarahavelkakirjat		16241	4,59				
Kuntatodistukset							
Muut		1024	9,64				
Notariaattisijoitukset							
<b>Yhteensä</b>	<b>115742</b>	<b>41265</b>	<b>7,18</b>			<b>41265</b>	<b>7,18</b>

\*) sisältää myös ulkomaalaisten omistamat rahalaitokset

**ASETELMA 14: Muiden luottolaitosten markkinarahaottolainaus \*\*)**

	30.6.1994	Keski- korko	30.9.1994	Keski- korko	31.12.1994	Keski- korko
	1 000 mk	%	1 000 mk	%	1 000 mk	%
Sijoitus- ja yritystodistukset	9128637	4,71	10058960	5,57	10614531	5,65
Markkinarahavelkakirjat	4075610	5,63	4122967	5,87	4277995	6,03
Muu markkinaraha						
<b>Yhteensä</b>	<b>13204247</b>	<b>5,00</b>	<b>14181927</b>	<b>5,66</b>	<b>14892526</b>	<b>5,76</b>

\*\*) sisältää rahoitusyhtiöt, kiinnitysluottopankit ja luotto-osakeyhtiöt

**VII TALLETUKSET LIIKEPANKKEISSA VAATEITTAIN, 1000 mk**

**I KOTIMAISET TALLETUKSET**

A	Yleisön talletukset	30.9.1994	31.10.1994	30.11.1994	31.12.1994	31.1.1995	28.2.1995
	Markkamääräiset						
	Verottomat tilit						
	Sekki- ja siirtotilit	1418889	1149175	1189355	1229726	1080200	1173425
	Käyttelytilit	49799095	49914693	49610353	50581925	50471823	51988980
	24 kk tilit	23314009	23136429	22883165	22418856	21910522	21856262
	36 kk tilit	13002063	13036934	13072886	13236632	13266515	13271811
	Muut	1356497	1405944	1400675	1370947	1443955	1454040
	Lähdeverolliset tilit						
	Sekki- ja siirtotilit	264429	274035	268608	258781	285118	269009
	Käyttelytilit	7380566	7299293	7178338	7257184	7216280	7437784
	Määräaikaistilit	22618645	22979526	23372119	23967599	24774648	24845547
	Muut	8530986	8114391	8030742	7676459	7605230	7752883
	Muut verolliset tilit						
	Sekki- ja siirtotilit	22097586	23005153	23832750	23020797	23697020	24187440
	Käyttelytilit	1742818	1827119	1874094	1929406	2025527	2538094
	Määräaikaistilit	9987857	9681613	9968407	11118013	11416221	9995298
	Muut	878106	836127	883377	747447	710363	704316
	Valuuttatilit	12300644	13791428	11325488	12212192	11017322	12239081
	<b>Yhteensä (1-14)</b>	<b>174692190</b>	<b>176451860</b>	<b>174890357</b>	<b>177025964</b>	<b>176920744</b>	<b>179713970</b>
B	Muiden rahalaitosten talletukset						
	Markkamääräiset	16604214	17312266	17172139	16397313	17233935	16450794
	Valuuttatilit	3184935	3051858	2266790	3191353	2776011	3106584
1)	C Muiden rahoituslaitosten talletukset	4568875	4905516	4845919	4917477	4959820	3294055
	D Valtion talletukset	1658567	1368411	822185	665346	673278	766519
	<b>Yhteensä (1-23)</b>	<b>200708781</b>	<b>203089911</b>	<b>199997390</b>	<b>202197453</b>	<b>202563788</b>	<b>203331922</b>
II	ULKOMAISTEN YKSIKÖIDEN TALLETUKSET	69803399	66885691	74807566	67122690	70599704	68230630

1) Siitä:  
 Kiinn.luottopankkien markkamäär. talletukset  
 Kiinn.luottopankkien ulkom. rahan määr. talletukset  
 Muut ulkomaan rahan määr. talletukset

VIII TALLETUKSET OSUUSPANKKEISSA VAAITEITTAIN, 1000 mk

I	KOTIMAISET TALLETUKSET	30.9.1994	31.10.1994	30.11.1994	31.12.1994	31.1.1995	28.2.1995
A	Yleisön talletukset						
	Markkamääräiset						
	Verottomat tilit						
	Sekki- ja siirtotilit	4230277	4375572	4347258	4269044	4416973	4628699
	Käyttelytilit	33324807	33789536	33730987	34202884	34635370	35754759
	24 kk tilit	14831587	14743455	14635596	14444824	14265565	14255908
	36 kk tilit	9182839	9207349	9237756	9378108	9392309	9399934
	Muut	439618	436377	429795	423332	427685	428440
	Lähdeverolliset tilit						
	Sekki- ja siirtotilit	1236224	1272604	1270282	1235677	1355089	1373329
	Käyttelytilit	0	0	0	0	0	0
	Määräaikaistilit	6357985	6318347	6263811	6162289	6153237	6255176
	Muut	6951744	6882667	6840798	7012286	6993688	7035085
	Muut verolliset tilit						
	Sekki- ja siirtotilit	8538615	8476629	8503175	8454005	8200097	7963541
	Käyttelytilit	0	0	0	0	0	0
	Määräaikaistilit	1359101	1319597	1294062	1382025	1215749	1201590
	Muut	1888372	1910545	1875050	1899445	1816444	1804492
	Valuuttatilit	363493	344428	358826	355195	348773	336155
	<b>Yhteensä (1-14)</b>	<b>88704662</b>	<b>89077106</b>	<b>88787396</b>	<b>89219114</b>	<b>89220979</b>	<b>90437108</b>
B	Muiden rahalaitosten talletukset						
	Markkamääräiset	0	0	0	0	0	0
	Valuuttatilit	0	0	0	0	0	0
1)	C Muiden rahoituslaitosten talletukset	1956628	1948505	1936882	2024670	1936035	2025014
	D Valtion talletukset	0	0	0	0	0	0
	<b>Yhteensä (1-23)</b>	<b>90661290</b>	<b>91025611</b>	<b>90724278</b>	<b>91243784</b>	<b>91157014</b>	<b>92462122</b>
II	ULKOMAISTEN YKSIKÖIDEN TALLETUKSET	25	0	0	0	0	0
1)	Siitä:						
	Kiinn.luottopankkien markkamäär. talletukset	0	0	0	0	0	0
	Kiinn.luottopankkien ulkom. rahan määr. talletukset	0	0	0	0	0	0
	Muut ulkomaan rahan määr. talletukset	0	0	0	0	0	0

**IX TALLETUKSET SÄÄSTÖPANKKEISSA VAAITEITTAIN, 1000 mk**

I KOTIMAISET TALLETUKSET		30.9.1994	31.10.1994	30.11.1994	31.12.1994	31.1.1995	28.2.1995
A	Yleisön talletukset						
	Markkamääräiset						
	Verottomat tilit						
	1 Sekki- ja siirtotilit	597064	616118	627768	625684	662900	699778
	2 Käyttelytilit	5510246	5555077	5540897	5601881	5639549	5774781
	3 24 kk tilit	2434816	2422097	2409521	2385409	2359811	2370986
	4 36 kk tilit	1426611	1429837	1435162	1462188	1464013	1465142
	5 Muut	82238	81804	81534	83844	83709	83772
	Lähdeverolliset tilit						
	6 Sekki- ja siirtotilit	694500	686724	697456	702516	710174	698198
	7 Käyttelytilit	13150	13344	12904	12720	13772	14783
	8 Määräaikaistilit	2444948	2439025	2446424	2463048	2528718	2576984
	9 Muut	500343	504743	497967	511303	544124	599404
	Muut verolliset tilit						
	10 Sekki- ja siirtotilit	1480241	1509088	1542328	1369783	1270098	1155224
	11 Käyttelytilit	116970	116836	108327	103700	107941	99897
	12 Määräaikaistilit	452140	438750	476931	482668	464482	490423
	13 Muut	93609	99276	100724	112550	103938	97774
	Valuuttatilit	123940	121688	112239	116601	114413	118338
	<b>Yhteensä (1-14)</b>	<b>15970816</b>	<b>16034407</b>	<b>16090182</b>	<b>16033895</b>	<b>16067642</b>	<b>16245484</b>
B	Muiden rahalaitosten talletukset						
	16 Markkamääräiset	807	807	8932	1172	807	807
	17 Valuuttatilit	21145	43539	17138	12397	12242	13751
1)	C Muiden rahoituslaitosten talletukset	149878	137132	146531	139167	141374	149602
	D Valtion talletukset	0	0	0	0	0	0
	<b>Yhteensä (1-23)</b>	<b>16142646</b>	<b>16215885</b>	<b>16262783</b>	<b>16186631</b>	<b>16222065</b>	<b>16409644</b>
II	ULKOMAISTEN YKSIKÖIDEN TALLETUKSET	0	0	0	0	0	0
1)	Siiitä:						
	Kiinn.luottopankkien markkamäär. talletukset	0	0	0	0	0	0
	Kiinn.luottopankkien ulkom. rahan määr. talletukset	0	0	0	0	0	0
	Muut ulkomaan rahan määr. talletukset	0	0	0	0	0	0

## X TALLETUSPANKKIEN OTTOLAINAUS YHTEENSÄ VAATEITTAIN, 1000 mk

I KOTIMAISET TALLETUKSET		30.9.1994	31.10.1994	30.11.1994	31.12.1994	31.1.1995	28.2.1995
A	Yleisön talletukset						
	Markkamääräiset						
	Verottomat tilit						
	Sekki- ja siirtotilit	6246230	6140865	6164381	6124454	6160073	6501902
	Käyttelytilit	88634148	89259306	88882237	90386690	90746742	93518520
	24 kk tilit	40580412	40301981	39928282	39249089	38535898	38483156
	36 kk tilit	23611513	23674120	23745804	24076928	24122837	24136887
	Muut	1878353	1924125	1912004	1878123	1955349	1966252
	Lähdeverolliset tilit						
	Sekki- ja siirtotilit	2195153	2233363	2236346	2196974	2350381	2340536
	Käyttelytilit	7393716	7312637	7191242	7269904	7230052	7452567
	Määräaikaistilit	31421578	31736898	32082354	32592936	33456603	33677707
	Muut	15983073	15501801	15369507	15200048	15143042	15387372
	Muut verolliset tilit						
	Sekki- ja siirtotilit	32116442	32990870	33878253	32844585	33167215	33306205
	Käyttelytilit	1859788	1943955	1982421	2033106	2133468	2637991
	Määräaikaistilit	11799098	11439960	11739400	12982706	13096452	11687311
	Muut	2860087	2845948	2859151	2759442	2630745	2606582
	Valuuttatilit	12788077	14257544	11796553	12683988	11480508	12693574
	<b>Yhteensä (1-14)</b>	<b>279367668</b>	<b>281563373</b>	<b>279767935</b>	<b>282278973</b>	<b>282209365</b>	<b>286396562</b>
B	Muiden rahalaitosten talletukset						
	Markkamääräiset	16605021	17313073	17181071	16398485	17234742	16451601
	Valuuttatilit	3206080	3095397	2283928	3203750	2788253	3120335
1)	C Muiden rahoituslaitosten talletukset	6675381	6991153	6929332	7081314	7037229	5468671
	D Valtion talletukset	1658567	1368411	822185	665346	673278	766519
	<b>Yhteensä (1-23)</b>	<b>307512717</b>	<b>310331407</b>	<b>306984451</b>	<b>309627868</b>	<b>309942867</b>	<b>312203688</b>
II	ULKOMAISTEN YKSIKÖIDEN TALLETUKSET	69803399	66885691	74807566	67122690	70599704	68230630
1)	Siitä:						
	Kiinn.luottopankkien markkamäär. talletukset	504797	508593	551355	474787	616122	359121
	Kiinn.luottopankkien ulkom. rahan määr. talletukset	491824	483484	494574	372047	406641	407376
	Muut ulkomaan rahan määr. talletukset	709486	523735	530621	558094	1501449	278607

**XI KOTIMAISTEN ULKOMAALAISTEN OMISTAMIEN RAHALAITOSTEN RAHALAINAUS VAAITEITAIN, 1000 mk**

		30.9.1994	31.10.1994	30.11.1994	31.12.1994	31.1.1995	28.2.1995
<b>I</b>	<b>KOTIMAISET TALLETUKSET</b>						
	A Yleisön talletukset						
	Markkamääräiset						
	Verottomat tilit	2	88176	3463	3273	1532	3353
	Lähdeverolliset tilit	2	14064	14770	15493	20215	61858
	Muut verolliset tilit	3	29918	28332	39788	33617	233877
	Valuuttatilit	4	51082	221854	98693	89631	107183
	<b>Yhteensä (1-4)</b>		<b>183240</b>	<b>268419</b>	<b>157247</b>	<b>144995</b>	<b>406271</b>
	B+C Rahoituslaitosten talletukset	6	11024	3000	18000	10001	6118
	<b>Yhteensä (1-7)</b>		<b>194264</b>	<b>271419</b>	<b>175247</b>	<b>154996</b>	<b>712389</b>
	D Valtion talletukset	7	0	0	0	0	300000
<b>II</b>	<b>ULKOMAISTEN YKSIKÖIDEN TALLETUKSET</b>	9	1160100	1805995	1458444	3071081	3431675

**XII LIIKEPANKKIEN ANTOLAINAUS VAAITEITTAIN, 1000 MK**

I KOTIMAISET LUOTOT		30.9.1994	31.10.1994	30.11.1994	31.12.1994	31.1.1995	28.2.1995
A	Luotot yleisölle						
	Markkamääräiset						
	1 Sektitiliuotot	9029352	8655298	8425410	8311289	8182490	8217391
	2 Vekselit	579169	565094	546262	338946	319696	308589
	3 Velkakirjalainat	126384813	127107619	128398446	128527776	128979938	129165341
	4 Korkotukilainat	17326851	17268370	16811879	16629522	16586919	16762838
	5 Valtion varoita valitetyt lainat	1567594	1531324	1508868	1505227	1506577	1507594
	7 Valuuttamääräiset	18894445	18799694	18320747	18134749	18093496	41756897
	<b>Yhteensä (1-7)</b>	<b>173782224</b>	<b>173927399</b>	<b>174011612</b>	<b>173447509</b>	<b>173669116</b>	<b>197718650</b>
B	Luotot muille rahalaitoksille						
	10 Sektitiliuotot	249952	212929	328674	281896	194321	163943
	11 Muut markkaluotot	5788554	5605982	3654287	5565553	4249946	4538912
	12 Valuuttaluotot	179667	72108	69967	63615	54608	53426
1)	C Luotot muille rahoituslaitoksille	8933901	8835119	9229111	10531928	10415117	11097214
	D Luotot valtiolle	111495	118739	114814	106749	108149	117409
	<b>Yhteensä (1-20)</b>	<b>189045793</b>	<b>188772276</b>	<b>187408465</b>	<b>189997250</b>	<b>188691257</b>	<b>213689554</b>
II	LUOTOT ULKOMAILLE	31102612	30016245	30446976	28988952	29193329	26409937
1)	Siiitä:						
	Kiinn.luottopankkien markkamäär. luotot	777447	789804	796066	1468899	1432273	628355
	Muut ulkomaan rahan määräiset luotot	2347618	2334511	2403458	1940633	1860980	1988235
	Kiinn.luottopankkien ulkom. rahan määr. luotot	18170	17264	0	0	0	0

**XIII OSUUSPANKKIEN ANTOLAINAUS VAAITEITTAIN, 1000 MK**

I KOTIMAISET LUOTOT		30.9.1994	31.10.1994	30.11.1994	31.12.1994	31.1.1995	28.2.1995
A	Luotot yleisölle						
	Markkamääräiset						
	1 Sekkitali luotot	4459349	4363230	4331315	4470517	4362279	4295728
	2 Vekselit	803242	771517	740994	724661	694701	660943
	3 Velkakirjalainat	63251495	63071535	63123774	61796996	61460590	61239245
	4 Korkotukilainat	12909295	12767348	12463242	12632329	12616593	12624018
	5 Valtion varoita valitetyt lainat	4838049	4707758	4686032	4682011	4693827	4699207
	7 Valuuttamääräiset	33413	33413	29929	29637	29637	30269
	<b>Yhteensä (1-7)</b>	<b>86294843</b>	<b>85714801</b>	<b>85375286</b>	<b>84336151</b>	<b>83857627</b>	<b>83549410</b>
B	Luotot muille rahalaitoksille						
	10 Sekkitali luotot	0	0	0	0	0	0
	11 Muut markkaluotot	0	0	0	0	0	0
	12 Valuuttaluotot	0	0	0	0	0	0
1) C	Luotot muille rahoituslaitoksille	264022	332443	243324	206085	361654	425430
D	Luotot valtiolle	0	0	0	0	0	0
	<b>Yhteensä (1-20)</b>	<b>86558865</b>	<b>86047244</b>	<b>85618610</b>	<b>84542236</b>	<b>84219281</b>	<b>83974840</b>
II	LUOTOT ULKOMAILLE	0	0	0	0	0	0
1)	Siitä:						
	Kiinn.luottopankkien markkamäär. luotot	0	0	0	0	0	0
	Ulkomaan rahan määräiset luotot	0	0	0	0	0	0

XIV SÄÄSTÖPANKKIEN ANTOLAINAUS VAAITEITTAIN, 1000 MK

I KOTIMAISET LUOTOT

A	Luotot yleisölle	30.9.1994	31.10.1994	30.11.1994	31.12.1994	31.1.1995	28.2.1995
	Markkamääräiset						
1	Sekkitiliuotot	579247	564372	517102	458764	446623	438246
2	Vekselit	260010	257728	234812	237010	225154	220462
3	Velkakirjalainat	15304205	15463642	14748576	14406693	14453030	14515571
4	Korkotukilainat	1762458	1754272	1733965	1744322	1760524	1772264
5	Valtion varoita valitetyt lainat	422901	413958	415209	419592	421360	421910
7	Valuuttamääräiset	1292264	1079058	930886	637322	460753	415661
	<b>Yhteensä (1-7)</b>	<b>19621085</b>	<b>19533030</b>	<b>18580550</b>	<b>17903703</b>	<b>17767444</b>	<b>17784114</b>

B Luotot muille rahalaitoksille

10	Sekkitiliuotot	0	0	0	0	0	0
11	Muut markkaluotot	0	0	0	0	0	0
12	Valuuttaluotot	0	0	0	0	0	0
14	Luotot muille rahoituslaitoksille	157830	155734	156304	144951	145358	145813
20	Luotot valtiolle	60950	60950	60950	60950	60950	60950
	<b>Yhteensä (1-20)</b>	<b>19839865</b>	<b>19749714</b>	<b>18797804</b>	<b>18109604</b>	<b>17973752</b>	<b>17990877</b>

II LUOTOT ULKOMAILLE

22		0	0	0	0	0	0
	<b>Yhteensä (1-22)</b>	<b>0</b>	<b>0</b>	<b>0</b>	<b>0</b>	<b>0</b>	<b>0</b>

1) Siitä:

Kiinn.luottopankkien markkamäär. luotot  
Ulkomaan rahan määräiset luotot

		0	0	0	0	0	0
		4082	2923	0	0	0	0

XV TALLETUSPANKKIEN ANTOLAINAUS YHTEENSÄ VAAITEITTAIN, 1000 MK

I	KOTIMAISET LUOTOT	30.9.1994	31.10.1994	30.11.1994	31.12.1994	31.1.1995	28.2.1995
A	Luotot yleisölle						
	Markkamääräiset						
	1 Sektitiliuotot	14067948	13582900	13273827	13240570	12991392	12951365
	2 Vekselit	1642421	1594339	1522068	1300617	1239551	1189994
	3 Velkakirjalainat	204940513	205642796	206270796	204731465	204893558	204920157
	4 Korkotukilainat	31998604	31789990	31009086	31006173	30964036	31159120
	5 Valtion varoita valitetyt lainat	6828544	6653040	6610109	6606830	6621764	6628711
	7 Valuuttamääräiset	6828544	6653040	6610109	6606830	6621764	6628711
	<b>Yhteensä (1-8)</b>	<b>266306574</b>	<b>265916105</b>	<b>265295995</b>	<b>263492485</b>	<b>263332065</b>	<b>263478058</b>
B	Luotot muille rahalaitoksille						
	10 Sektitiliuotot	249952	212929	328674	281896	194321	163943
	11 Muut markkaluotot	5788554	5605982	3654287	5565553	4249946	4538912
	12 Valuuttaluotot	179667	72108	69967	63615	54608	53426
1)	C Luotot muille rahoituslaitoksille	9355753	9323296	9628739	10882964	10922129	11668457
	D Luotot valtiolle	172445	179689	175764	167699	169099	178359
	<b>Yhteensä (1-20)</b>	<b>282052945</b>	<b>281310109</b>	<b>279153426</b>	<b>280454212</b>	<b>278922168</b>	<b>280081155</b>
II	LUOTOT ULKOMAILLE	31102612	30016245	30446976	28988952	29193329	26409937
1)	Siitä:						
	Kiinn.luottopankkien markkamäär. luotot	777447	789804	796066	1468899	1432273	628355
	Muut ulkomaan rahan määräiset luotot	2351700	2337434	2403458	1940633	1860980	1988235
	Kiinn.luottopankkien ulkom. rahan määr. luotot	18170	17264	0	0	0	0

**XVI KOTIMAISTEN ULKOMAAALAISTEN OMISTAMIEN RAHALAITOSTEN ANTOLAINAUS VAATEITTAIN, 1000 MK**

		30.9.1994	31.10.1994	30.11.1994	31.12.1994	31.1.1995	28.2.1995
<b>I</b>	<b>KOTIMAISET LUOTOT</b>						
A	Luotot yleisölle						
	Markkamääräiset	1	105857	153672	72417	77053	95078
	Valuuttamääräiset	2	104847	164239	182830	323843	375996
	<b>Yhteensä (1-2)</b>	<b>210704</b>	<b>222282</b>	<b>317911</b>	<b>255247</b>	<b>400896</b>	<b>471074</b>
B+C	Luotot rahoituslaitoksille	4	21904	33731	38322	38599	40531
D	Luotot valtiolle	5	0	0	0	0	0
	<b>Yhteensä (1-20)</b>	<b>232608</b>	<b>255519</b>	<b>351642</b>	<b>293569</b>	<b>439495</b>	<b>511605</b>
<b>II</b>	<b>LUOTOT ULKOMAILLE</b>	7	117798	130695	59998	360588	252469

**XIX TALLETUKSET SÄÄSTÖKASSOISSA TILITYYPEITTÄIN, VEROTUSKRITTEERIN MUKAAN SEKÄ KORKOSIDONNAISUUKSITTAIN, 1 000 MK (SÄÄSTÖKASSAT YHTEENSÄ)**

	2/94	3/94	4/94	5/94	6/94	7/94	8/94	9/94	10/94	11/94	12/94	1/95	2/95
	Kuukauden lopussa	Kuukauden lopussa	Kuukauden lopussa	Kuukauden lopussa	Kuukauden lopussa	Kuukauden lopussa	Kuukauden lopussa	Kuukauden lopussa	Kuukauden lopussa	Kuukauden lopussa	Kuukauden lopussa	Kuukauden lopussa	Kuukauden lopussa
<b>Talletukset</b>													
Säästö- ja kattuva talletustili	373928	268066	227360	216593	211276	209489	205979	208780	205185	201035	201018	202383	198760
Sijoitus- ja tuottotilit	1249633	741586	657343	521055	491899	485336	451481	437650	426531	421497	437012	426241	426186
1-6 kk Mta	563648	450977	413557	400815	409771	387537	404295	394138	373519	348296	332842	338610	337270
12 kk Mta	117801	67087	62747	64340	76341	84514	96460	98103	96471	101656	105956	108604	110543
24 kk Mta	390408	198652	190353	187335	193061	199699	195580	198955	202619	207255	210036	245726	250492
36 kk Mta	223892	154745	140916	135981	132152	127358	127596	128204	129794	129416	132631	131666	130720
Muut	157092	222626	198572	209584	216129	221314	218658	227143	229444	247320	265730	279534	291105
<b>Ottolainaus yht.*</b>	<b>3076402</b>	<b>2103739</b>	<b>1890848</b>	<b>1735703</b>	<b>1730629</b>	<b>1715247</b>	<b>1700049</b>	<b>1692973</b>	<b>1663563</b>	<b>1656475</b>	<b>1685225</b>	<b>1732764</b>	<b>1745076</b>
<b>* S i i t ä:</b>													
Verottomat tilit	654230	423999	337541	321341	313606	310330	302296	303370	298687	291980	294208	289937	284732
Lähdeverolliset tilit	2422172	1679740	1553307	1414362	1417024	1404917	1397753	1389603	1364876	1364495	1391017	1442827	1460344
<b>Yhteensä</b>	<b>3076402</b>	<b>2103739</b>	<b>1890848</b>	<b>1735703</b>	<b>1730630</b>	<b>1715247</b>	<b>1700049</b>	<b>1692973</b>	<b>1663563</b>	<b>1656475</b>	<b>1685225</b>	<b>1732764</b>	<b>1745076</b>
<b>* S i i t ä:</b>													
Peruskorkosidonnaiset		669866		559112				536246				526154	
Muihin korkoihin													
sidotut		1433873		1171518				1156727				1159069	
<b>Yhteensä</b>		<b>2103739</b>		<b>1730630</b>				<b>1692973</b>				<b>1685223</b>	

## **Tuoteseloste**

### **Tiedonantajat**

Pankki- ja luottolaitostilastojen tiedonantajia ovat kaikki luottolaitostoimintalain alaiset luottolaitokset sekä ulkomaisten luottolaitosten sivukonttorit Suomessa.

Talletustietoja kerätään em. luottolaitosten lisäksi myös osuuskauppojen säästökassoilta.

Luottolaitoslaissa luottolaitoksella tarkoitetaan talletuspankkia ja muuta luottolaitostoimintaa \*\*) harjoittavaa osakeyhtiötä, osuuskuntaa tai hypoteekkiyhdistystä. Talletuspankkeja ovat liikepankit, säästöpankit ja osuuspankit. Muita luottolaitoksia ovat kiinnitysluottopankit, rahoitusyhtiöt, luotto-osakeyhtiöt.

### **Tietosisältö**

#### **Kuukausittain**

- Talletukset verokohtelun mukaan talletustyypeittäin pankkiryhmittäin (taulukot VII-XI),
- Markkatalletukset jäljellä olevan talletusajan mukaan pankit yhteensä (asetelma 5A.),
- Valuuttatalletukset jäljellä olevan talletusajan mukaan pankit yhteensä (asetelma 5B.),
- Markkatalletukset jäljellä olevan talletusajan mukaan korkosidonnaisuuksittain pankit yhteensä (asetelma 7);
- Luotonanto luottotyypeittäin pankkiryhmittäin (taulukot XII-XVI),
- Markkaluotot jäljellä olevan laina-ajan mukaan pankit yhteensä (asetelma 6A.),
- Valuuttaluotot jäljellä olevan laina-ajan mukaan pankit yhteensä (asetelma 6B.),
- Markkaluotot jäljellä olevan laina-ajan mukaan korkosidonnaisuuksittain pankit yhteensä (asetelma 8);
  
- Osuuskauppojen säästökassoissa olevat talletukset tilityypeittäin verokohtelun mukaan (taulukko XIX);
  
- Talletuspankkien markkinaraha sijoitustyypeittäin (1 000 mk sekä keskiporko) (asetelma 13).

#### **Neljännesvuosittain**

##### **Neljännesvuosittain julkaistaan em. kuukausitiedon lisäksi:**

- Muiden luottolaitosten kuin talletuspankkien luotonanto rahoitusmuodoittain (taulukko XVIIA.),
- Osamaksukaupan rahoitustietoja; osamaksusopimusten mukaiset saamiset, luottolaitoksille siirretyt sopimukset sekä niiden tavarakohtainen jakautuma (taulukko XVIIIB.);
  
- Valuuttamääräiset talletukset ja luotot valuutoittain (asetelmat 5C ja 6C)
  
- Muiden luottolaitosten kuin talletuspankkien markkinarahaottolainaus sijoitustyypeittäin (1000 mk sekä keskiporko ) (asetelma 14);
  
- Taulukkoa XIX "Säästökassojen talletukset" täydennetään neljännesvuosittain korkosidonnaisuusryhmittelyllä.

### Joulukuun julkaisu sisältää lisäksi:

- Talletusten lukumäärät tilityypeittäin sekä erikseen verokohtelun mukaan pankit yhteensä; tilien keskimääräinen suuruus (asetelmat 9, 10);
- Määräaikaan sidottujen talletusten lukumäärät jäljellä olevan talletusajan mukaan pankit yhteensä ja tilien keskimääräinen suuruus (asetelma 11);
- Luottojen lukumäärät luottotyypeittäin pankkiryhmät yhteensä sekä luottojen keskimääräinen suuruus (asetelma 12);
- Lisäksi talletuspankkiryhmittäisiä talletustaulukkoja (VII-XI) sekä luotonantotaulukkoja (XII-XVI) täydennetään vuoden lopussa lukumäärätiedoilla.
- Joulukuun julkaisun tekstiosaan sisältyy sektoritarkastelu sekä kotimaisten että ulkomaisten talletusten ja luottojen osalta.
- Joulukuun julkaisuun sisältyy luettelo vuoden aikana tapahtuneista pankkifuusioista. Vastaava luettelo on saatavissa vuodesta 1974 lähtien eri tilauksesta.
- Suomi-ruotsi-englanti -termiluettelo.

### Käsitteitä ja luokituksia

Kaikissa taulukoissa käytetään soveltuvin osin käsitteitä "yleisö", "muut rahalaitokset" ja "muut rahoituslaitokset". Nämä käsitteet ovat pääosin Tilastokeskuksen virallisen sektoriluokituksen mukaisia käsitteitä, joita käytetään kaikissa rahoitustilastoissa.

Taulukkojen "suppea yleisö" -käsite ei sisällä muita luottolaitoksia. Sen sijaan asetelmissa tarkastellaan ns. "laajaa yleisö" -käsitettä, joka sisältää mm. vakuutuslaitokset, rahoitusyhtiöt, yritykset, kotitaloudet yms. Käsitteeseen ei kuitenkaan sisälly rahalaitoksia.

### Symbolit

Julkaisussa käytetään seuraavia symboleja:

.)	Tiedot eivät ole vertailukelpoisia tai muutos positiivisen ja negatiivisen luvun välillä
..	Tietoa ei ole saatavissa
0	Tietoa ei ole tai tieto on pienempi kuin käytetty yksikkö
0,0	Ei muutosta tai muutos alle käytetyn yksikön
(X)	Prosenttimuutos suurempi kuin 999,9 %
(Y)	Nimikettä ei ole vertailuajankohtana
(Z)	Nimikkeellä ei ole ollut tietoa vertailuajankohtana; muutos ääretön

---

\*\* ) Luottolaitoslain 1§ 1 momentin mukaan luottolaitostointia on liiketoiminta, jossa ammattimaisesti hankitaan talletuksia tai muita takaisinmaksettavia varoja yleisöltä ja jossa näillä varoilla tarjotaan omaan lukuun luottoja ja muuta niihin verrattavaa rahoitusta joko suoraan tai samaan konserniin tai konsolidointiryhmään kuuluvan yrityksen välityksellä.

**Talouspoliittisia toimenpiteitä**  
**Raha-, korko- ja valuuttapolitiikka**

**Peruskorko**

17.12.1992 eduskunnan pankkivaltuusto päätti alentaa Suomen Pankin peruskorkoa yhdellä prosenttiyksiköllä 8,5 prosenttiin. Koronalennus tuli voimaan 1.1.1993.

**Kassavarantovelvoite**

17.12.1992 Suomen Pankki päätti alentaa kassavarantotalletuksille maksettavan koron 1.1.1993 lähtien voimassa olevan kassavarantosopimuksen mukaiseksi. Sopimuksen mukainen korko oli 3 prosenttiyksikköä alle kolmen kuukauden helibor-koron, kuitenkin vähintään 8 prosenttia. Tämä päätös kumosi Suomen Pankin maaliskussa 1992 tekemän päätöksen.

**Pohjoismaiset keskuspankit uudistivat valuuttasopimuksen**

Pohjoismaiden keskuspankit päättivät uudistaa ja olennaisesti laajentaa 1.1.1984 voimaan tullutta lyhytaikaista valuuttatukea koskevaa sopimusta. Uudistettu sopimus tuli voimaan 1.1.1993 ja on voimassa toistaiseksi. Sen mukaan pohjoismaisista keskuspankeista Tanskan, Suomen, Norjan ja Ruotsin keskuspankeilla on mahdollisuus saada muilta Pohjoismailta valuuttatukea 2000 milj. ecun ja Islannin keskuspankilta 200 milj. ecun arvosta. Niillä on myös velvollisuus antaa toisilleen tukea 1000 milj. ecun arvosta, Islannilla 100 milj. ecun arvosta. Valuuttatuen käytön ehtona on, että lainanottajamaa ennen luoton käyttöä on tehnyt omia valuuttainterventioita ja ryhtynyt rahapoliittisiin toimenpiteisiin.

**Peruskorko**

9.2.1993 Eduskunnan pankkivaltuusto päätti Suomen Pankin johtokunnan esityksen mukaisesti alentaa Suomen Pankin peruskorkoa yhdellä prosenttiyksiköllä 7,5 prosenttiin. Koronalennus tuli voimaan 15.2.1993.

**Valtiolta päätös taata pankkien toimintaa**

23.2.1993 eduskunta hyväksyi päätöksen, jonka mukaan valtio takaa suomalaisten pankkien kyvyn vastata sitoumuksistaan kaikissa oloissa. Eduskunta sitoutui myöntämään hallitukselle kaikki tähän tarkoitukseen tarvittavat varat ja valtuudet.

**Tukea Suomen Säästöpankille**

Valtion vakuusrahasto myönsi 27.4.1993 Suomen Säästöpankki Oy:lle pääomatukea 1,1 mrd. markkaa.

### **Kassavarantovelvoite**

29.4.1993 Suomen Pankki päätti alentaa pankkien kassavarantovelvoitteen 5,5 prosentista 4,5 prosenttiin. Kassavarantotalletusten oli oltava tämän velvoitteen mukaisia toukokuun lopussa.

### **Peruskorko**

7.5.1993 Eduskunnan pankkivaltuusto päätti alentaa Suomen Pankin peruskoron 7,5 prosentista 7 prosenttiin 17.5.1993 alkaen.

### **Verottomien käyttelytilien enimmäiskorkoa laskettiin**

Tuloverolakiin tehdyn muutoksen mukaan verottoman käyttelytilin vuotuinen enimmäiskorko laskettiin 4,5 prosentista 2,5 prosenttiin toukokuun 6. päivästä alkaen.

### **SKOPn tukeminen**

24.5.1993 Valtion vakuusrahasto myönsi Säästöpankkien Keskus-Osake-Pankille pääomatukea 700 milj. markkaa merkitsemällä pankin pääomatodistuksia.

### **Kassavarantotalletukset**

27.5.1993 Suomen Pankin johtokunta päätti maksaa pankeille takaisin niiden kassavarantotalletukset. Kassavarantotalletukset maksettiin pankeille 1.6.1993.

### **Käteisvaraluottosopimus irtisanottiin**

Kesäkuussa 1993 Suomen Pankki irtisanoi pankkien kanssa tekemänsä käteisvaraluottosopimukset. Sopimuksen viimeinen voimassaolopäivä oli 30.6.1993, jolloin pankeille myönnetyt käteisvaraluotot erääntyivät.

### **Vähimmäisvarantojärjestelmä voimaan 1.7.1993**

Suomen Pankin johtokunta päätti sattaa voimaan vähimmäisvarantojärjestelmän, joka korvaa vanhan sopimus pohjaisen kassavarantojärjestelmän. Vähimmäisvarantojärjestelmässä pankeilla on velvollisuus pitää Suomen Pankin kulloinkin vahvistama prosenttiosuus varainhankinnastaan korottomana talletuksena Suomen Pankissa. Varantovaatimus on pyritty kohdistamaan Suomen Pankin käyttämiin rahakäsitteisiin. Varantovaatimus on porrastettu pankkien varainhankinnan koostumuksen mukaan siten, että mitä enemmän rahaominaisuuksia johonkin varainhankinnan erään liittyy, sitä suurempaa varantovaatimusta siihen sovelletaan. Suppeaan rahakäsitteeseen (M1) kuuluville talletuksille on asetettu 2,0 prosentin velvoite. Laveaan rahakäsitteeseen (M2) kuuluville muille erille on asetettu 1,5 prosentin velvoite ja laajimpaan rahakäsitteeseen (M3) sisältyville muille erille 1,0 prosentin velvoite.

### **Peruskorko**

7.7.1993 Eduskunnan pankkivaltuusto päätti alentaa Suomen Pankin peruskoron 7 prosentista 6,5 prosenttiin. Koronalennus tuli voimaan 15.7.1993.

### **Valtion takaus SYPlle ja KOPlle**

19.8.1993 Valtioneuvosto teki periaatepäätöksen taata Suomen Yhdyspankki Oy:n ja Kansallis-Osake-Pankin oman pääoman hankintaa. SYP:lle annettava takaus koskee pääomatodistusten liikkeeseenlaskua enintään 1 miljardiin markkaan saakka. KOP:n pääomatodistuksia ja vastuudebentuurilainoja valtio takaa enintään 1,8 miljardiin markkaan saakka. Pääomatodistuksille annettava takaus koskee sekä korkoa että pääomaa ja on voimassa enintään 10 vuotta.

### **Tukea Suomen Säästöpankille**

19.8.1993 Valtioneuvosto myönsi Suomen Säästöpankki Oy:lle pääomatukea miljardi markkaa. Valtion omistus SSP:stä nousi 99 prosenttiin.

### **Peruskorko**

12.8.1993 Eduskunnan pankkivaltuusto päätti alentaa Suomen Pankin peruskoron 6,5 prosentista 6,0 prosenttiin. Koronalennus tuli voimaan 16.8.1993.

### **Omaisuudenhoitoyhtiöiden perustaminen sallittiin**

15.10.1993 Valtion vakuusrahastosta annettua lakia muutettiin, siten että rahasto voi omistaa ja hallinnoida osakkeita yhtiössä, jonka tarkoituksena on rahaston tai valtion tukitoimien kohteena olevan pankin omaisuuden tai vastuiden hankkiminen ja hoitaminen.

### **Suomen Säästöpankki Oy:n myynti**

22.10.1993 Valtioneuvosto hyväksyi Valtion vakuusrahaston esityksestä järjestelyn, jolla Suomen Säästöpankki Oy myydään neljälle ostajalle. Kansallis-Osake-Pankki, Postipankki Oy, Suomen Yhdyspankki Oy ja Osuuspankkien Keskusliiton osoittamat osuuspankit ostivat kukin neljänneksen Suomen Säästöpankin liiketoiminnasta.

### **Omaisuudenhoitoyhtiö Arsenal Oy:n perustaminen**

18.11.1993 Valtioneuvosto perusti omaisuudenhoitoyhtiö Arsenal Oy:n omistamaan ja hallinnoimaan Suomen Säästöpankki Oy:stä siirrettäviä epävarmoja ja riskipitoisia saamisia. Näiden saamisten siirto omaisuudenhoitoyhtiöön kuului lokakuussa solmittuun kauppaan, jolla Suomen Säästöpankki myytiin.

### ***Osuuspankkien vakuusrahaston tukeminen***

18.11.1993 Valtioneuvosto takasi Osuuspankkien Vakuusrahaston ottamien lainojen koronmaksun 900 milj. markkaan asti. Jos valtio joutuu takauksensa perusteella maksamaan OVR:n ottamien lainojen korkoja, OVR maksaa valtion saamisen korkoineen takaisin vuodesta 1997 alkaen.

### ***Peruskorko***

22.11.1993 Eduskunnan pankkivaltuusto päätti alentaa Suomen Pankin peruskoron 6 prosentista 5,5 prosenttiin. Koronalaennus tuli voimaan 1.12.1993.

### ***Keskuspankkirahoituksen vakuusvaatimuksia täsmennettiin***

Joulukuussa Suomen Pankki täsmensi keskuspankkirahoituksen vakuusvaatimuksia pankkien maksuvalmiusluotolle ja päivänsisäiselle sekkitililuotolle 1.12.1993 alkaen. Pankkien sekkitileille 1.3.1994 asetetut päivänsisäiset limiitit muuttuivat pysyviksi, ja maksuvalmiusluotolle vaaditaan aina täysimääräinen vakuus. Maksuvalmiusluoton ehdot täyttävän pankin on annettava päivänsisäiselle sekkilimiitille 25 prosentin vakuus ja muiden pankkien täysimääräinen vakuus.

### ***SKOPn tukeminen***

22.12.1993 Valtioneuvosto päätti tukea Säästöpankkien-Keskus-Osake-Pankkia ostamalla sen liikkeeseen laskemia pääomatodistuksia 350 milj. markalla.

### ***Peruskorko***

14.1.1994 Eduskunnan pankkivaltuusto päätti Suomen Pankin johtokunnan esityksen mukaisesti alentaa Suomen Pankin peruskoron 5,5 prosentista 5,25 prosenttiin 1.2.1994 alkaen.

### ***Suomen Pankki nosti lyhyttä rahamarkkinakorkoa***

9.12.1994 Suomen Pankki nosti lyhyitä rahamarkkinakorkoja ohjaavan huutokauppakoron 5,01 prosentista 5,5 prosenttiin.

### ***Luotto-oikeuksien peruutus***

28.2.1995 Suomen Pankki on päättänyt irtisanoa Suomen Säästöpankki SSP Oy:n maksuvalmiusluotto-oikeuden sekä oikeuden luotolliseen sekkitiliin siten, että oikeudet ovat voimassa helmikuun loppuun 1995. Toimenpide liittyy SSP:n ja omaisuudenhoitoyhtiö Arsenalin välisiin järjestelyihin.

### ***Suomen Pankki nosti huutokauppakorkoa***

9.6.1995 Suomen Pankin johtokunta päätti nostaa huutokauppakorkoa 5,75 prosentista 6,00 prosenttiin.

## Suomen Pankin maksuvalmiusjärjestelmä

	<i>Suomen Pankin huuto-kauppa-korko</i>		<i>Maksuvalmius-luoton korko-marginaali, %-yksikköä</i>	<i>Maksuvalmius-luoton matu-riteetti, päivää</i>	<i>Päivätalle-tuksen korkomar-ginaali, %-yksikköä</i>
1992(1)	13,85		1,00	7	-3,00
1993	7,87		2,00	7	-2,00
1994	5,11		2,00	7	-2,00
<i>1994</i>					
<i>Tammikuu *</i>	5,44	<i>Tammikuu **</i>	2,00	7	-2,00
<i>Helmikuu *</i>	4,84	<i>Helmikuu **</i>	2,00	7	-2,00
<i>Maaliskuu *</i>	4,76	<i>Maaliskuu **</i>	2,00	7	-2,00
<i>Huhtikuu *</i>	4,99	<i>Huhtikuu **</i>	2,00	7	-2,00
<i>Toukokuu *</i>	4,97	<i>Toukokuu **</i>	2,00	7	-2,00
<i>Kesäkuu *</i>	5,18	<i>Kesäkuu **</i>	2,00	7	-2,00
<i>Heinäkuu *</i>	5,17	<i>Heinäkuu **</i>	2,00	7	-2,00
<i>Elokuu *</i>	5,32	<i>Elokuu **</i>	2,00	7	-2,00
<i>Syyskuu *</i>	5,13	<i>Syyskuu **</i>	2,00	7	-2,00
<i>Lokakuu *</i>	5,08	<i>Lokakuu **</i>	2,00	7	-2,00
<i>Marraskuu *</i>	5,06	<i>Marraskuu **</i>	2,00	7	-2,00
<i>Joulukuu *</i>	5,38	<i>Joulukuu **</i>	2,00	7	-2,00
<i>1995</i>					
<i>Tammikuu *</i>	5,50	<i>Tammikuu **</i>	2,00	7	-2,00
<i>Helmikuu *</i>	5,66	<i>Helmikuu **</i>	2,00	7	-2,00
<i>Maaliskuu *</i>	5,75	<i>Maalikuu **</i>	2,00	7	-2,00
<i>Huhtikuu *</i>	5,75	<i>Huhtikuu **</i>	2,00	7	-2,00
<i>Toukokuu *</i>	5,75	<i>Toukokuu **</i>	2,00	7	-2,00
02.01.95	7,14				
04.01.95	7,10				
01.02.95	7,05				
10.02.95	6,95				
01.03.95	7,09				
23.11.93	6,88				
02.05.95	6,65				

(1) Heinäkuu - Joulukuu

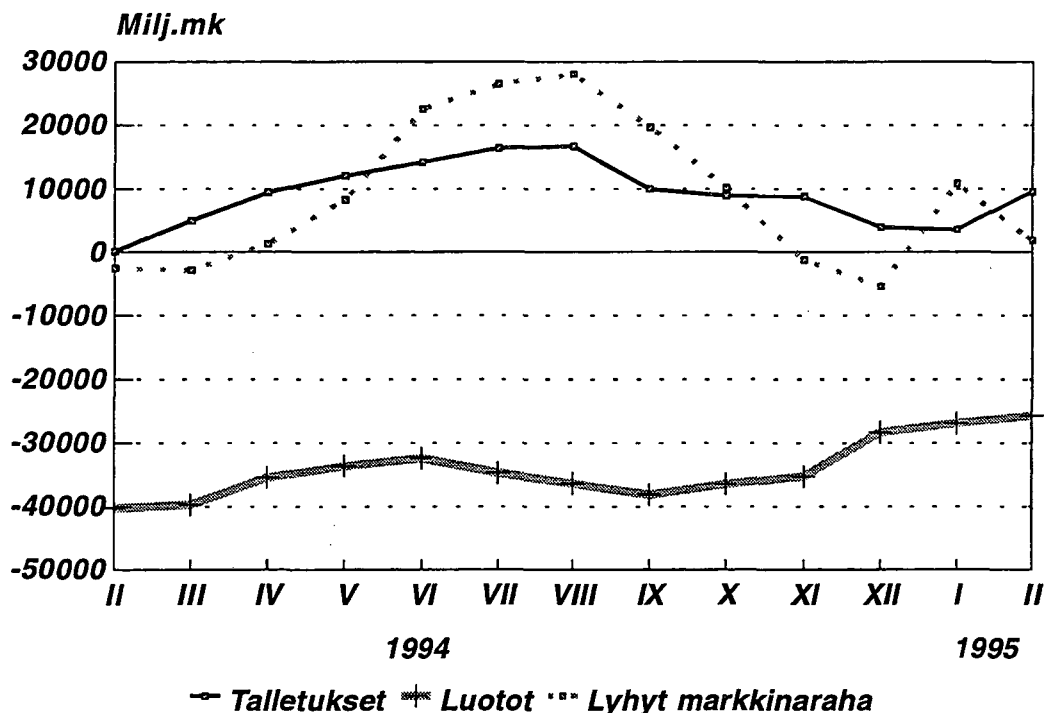
\* Huutokauppakoron kuukausihavainto on päivähavaintojen kalenteripäivittäin laskettu aritmeettinen keskiarvo.

\*\* Maturiteettia ja korkomarginaaleja koskeva kuukausihavainto on kunkin kuukauden viimeinen havainto.

## Talletuspankkien ottolainaus ja luotot

Muutos edellisen vuoden vastaavaan kuukauteen

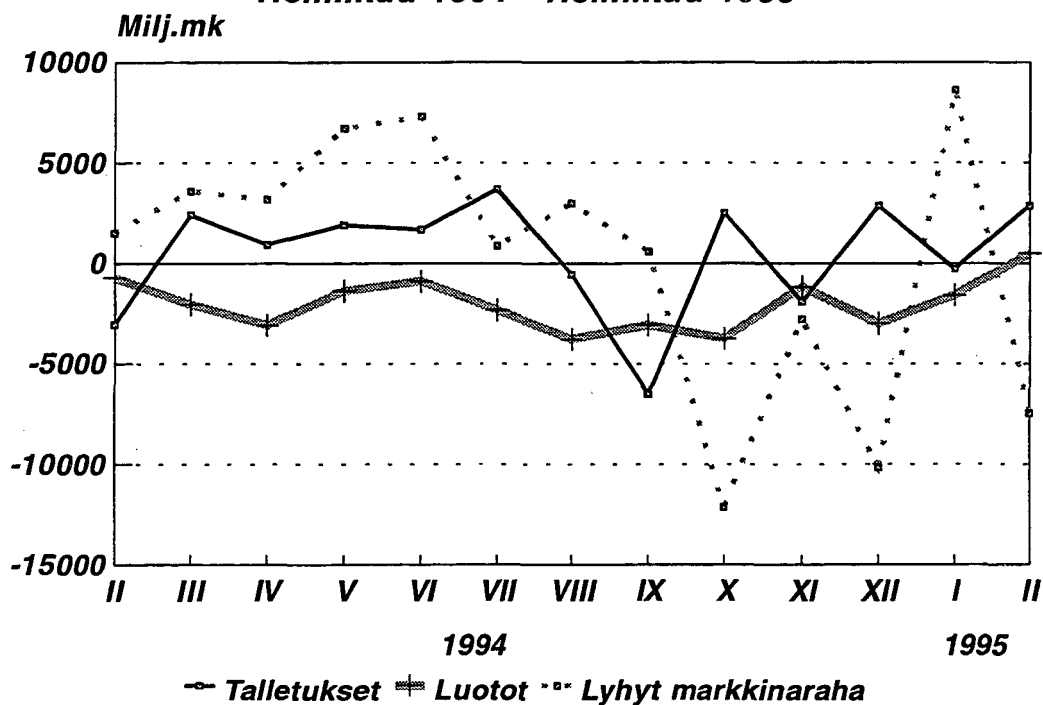
Helmikuu 1994 - Helmikuu 1995



## Talletuspankkien ottolainaus ja luotot

Muutokset edellisestä kuukaudesta

Helmikuu 1994 - Helmikuu 1995



SVT Suomen Virallinen Tilasto  
Finlands Officiella Statistik  
Official Statistics of Finland

Rahoitus 1995:18  
Finansiering  
Financing

Tiedustelut – Förfrågningar – Inquiries:

Matti Virkkunen  
Jyri Riitsalu  
(90) 17 341

## Talletuspankkien markkinarahaottolainaus neljänneksen lopussa vuosina 1987-1995

Miljardia mk

