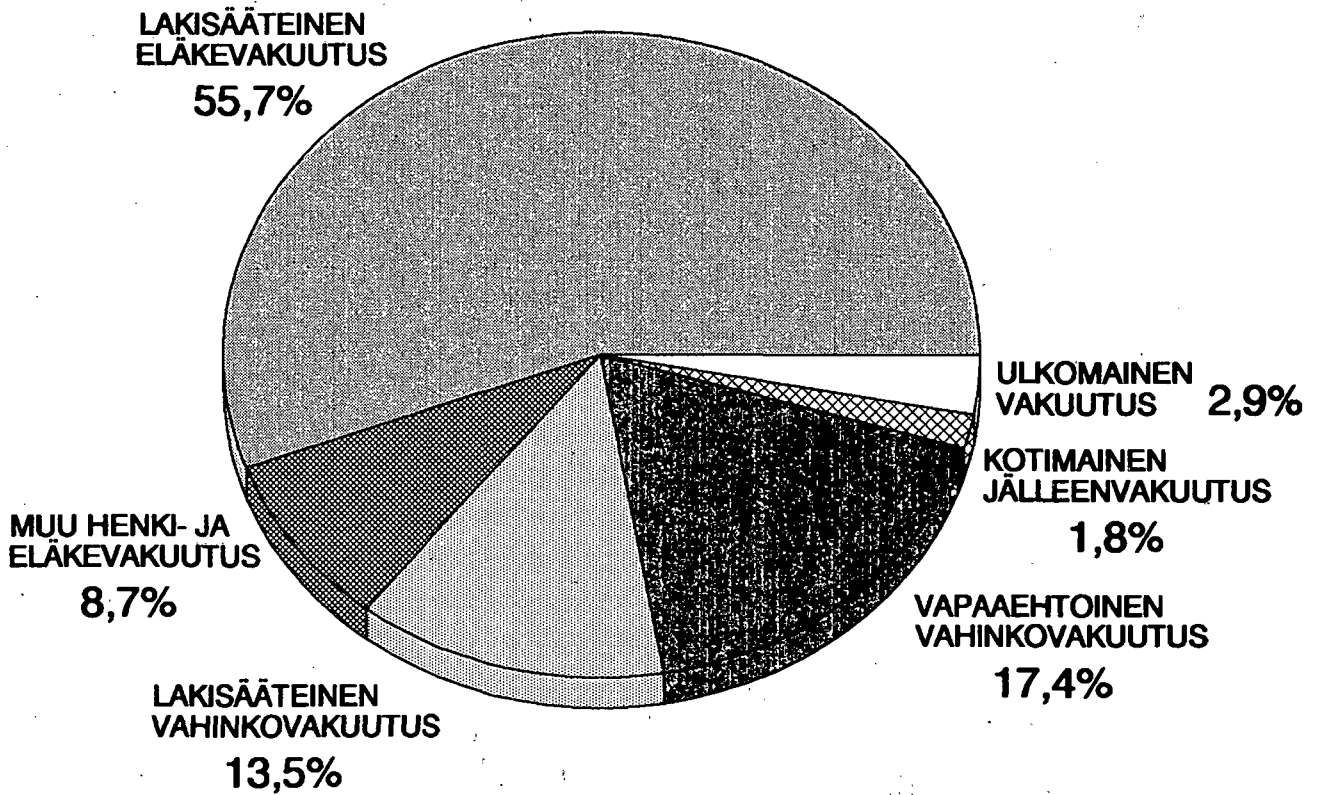


# Vakuutusyhtiöt

Försäkringsbolagen  
The Insurance Companies  
1990

## VAKUUTUSMAKSUTULON JAKAUMA 1990 YHTEENSÄ 36.0 MRD.MK



F12.1  
K



SVT

Vakuutus 1992:2  
Försäkring  
Insurance

0 2 10 92

# Vakuutusyhtiöt

Försäkringsbolagen  
The Insurance Companies  
1990

---

TILASTOKIRJASTO



136 018 9998

---

Tiedustelut – Förfrågningar – Inquiries:

SVT

*Suomen Virallinen Tilasto  
Finlands Officiella Statistik  
Official Statistics of Finland*

---

## Sisällys

	Sivu
Tekstiosasto	
Alkusanat	7
Suomessa vakuutusliikettä harjoittavat vakuutuslaitokset	8
Henkivakuutus	15
Yksilöllinen henkivakuutus	15
Ryhmähenkivakuutus	21
Muu eläkevakuutus kuin lakisääteinen	22
Lakisääteinen työeläkevakuutus	23
Yleiskatsaus vahinkovakuutusyhtiöiden toimintaan vuonna 1990	28
Lakisääteinen tapaturmavakuutus	35
Muu tapaturmavakuutus	37
Liikennevakuutus	38
Autovakuutus	42
Kaskovakuutus	44
Tavaravakuutus	45
Palo- ja muu esinevakuutus yhdistelmiseen	46
Muut vakuutuslajit	48
Jälleenvakuutus	49
Kotimainen jälleenvakuutus	49
Ulkomainen vakuutus	49
Vakuutusyhdistykset	55
Englanninkielinen katsaus	59
Taulukko-osasto	
I. Suomalaiset yhtiöt	
A Henki- ja eläkevakuutus	
1. Tuloslaskelma vuodelta 1990	62
2. Tilivuoden päättävä tase	70
A. Vastaavaa	70
B. Vastattavaa	78
3. Sijoitustoiminnan tuottojen ja kulujen erittely	82
A. Tuotot	82
B. Kulut	84
4. Liikekulujen erittely	86
Henkivakuutus	
5. Vakuutusmaksut	90
6. Vakuutus sopimuksista aiheutuneet suoritukset	90
7. Vakuutusmaksuvastuu vuoden lopussa	92
8. Korvausvastuu vuoden lopussa	94
9. Lisäedut ja indeksikorotusvarausten lisäys	96
10. Henkivakuutuskanta vuoden lopussa	98
11. Tilivuonna myönnettyt henkivakuutukset	104
12. Työntekijäin ryhmähenkivakuutus	110
Muu eläkevakuutus kuin lakisääteinen	
13. Vakuutusmaksut	112
14. Eläketapahtumista aiheutuneet suoritukset	112
15. Vakuutusmaksuvastuu	114
16. Korvausvastuu	114
17. Vakuutuskannan erittely vuoden lopussa	116
18. Tilivuonna myönnettyt vakuutukset	120
19. Tilivuonna myönnettyt eläkkeet	120

## Innehåll

	Sida
Tekstavdelning	
Förord	7
Försäkringsanstalter, som idkar försäkringsrörelse i Finland	8
Livförsäkring	15
Individuell livförsäkring	15
Grupplivförsäkring	21
Annan pensionsförsäkring än den lagstadgade	22
Lagstadgad arbetspensionsförsäkring	23
Allmän översikt av skadeförsäkringsbolagens verksamhet år 1990	28
Lagstadgad olycksfallsförsäkring	35
Övrig olycksfallsförsäkring	37
Trafikförsäkring	38
Bilförsäkring	42
Kaskoförsäkring	44
Varuförsäkring	45
Brand- och annan sakförsäkring jämte kombinatione	46
Andra försäkringsgrenar	48
Återförsäkring	49
Inhemsk återförsäkring	49
Utländsk försäkring	49
Försäkringsföreningar	55
Engelskspråkig översikt	59
Tabellavdelning	
I. Finska bolag	
A. Liv- och pensionsförsäkring	
1. Resultaträkning för år 1990	62
2. Räkenskapsperiodens avslutande balansräkning	70
A. Aktiva	70
B. Passiva	78
3. Specifikation av placeringsverksamhetens intäkter och kostnader	82
A. Intäkter	82
B. Kostnader	84
4. Specifikation av driftskostnader	86
Livförsäkring	
5. Premier	90
6. Av försäkringsavtal föranledda utbetalningar	90
7. Premieansvar vid årets slut	92
8. Ersättningsansvar vid årets slut	94
9. Tilläggsförmåner och ökning av reserveringar	96
10. Livförsäkringsbeståndet vid årets slut	98
11. Under räkenskapsåret beviljade livförsäkringar	104
12. Grupplivförsäkring för arbetstagare	110
Annan pensionsförsäkring än den lagstadgade	
13. Premier	112
14. Av pensionsfall föranledda utbetalningar	112
15. Premieansvar	114
16. Ersättningsansvar	114
17. Specifikation av försäkringsbeståndet vid året	116
18. Under räkenskapsåret beviljade försäkringar	120
19. Under räkenskapsåret beviljade pensioner	120

Lakisääteinen työeläkevakuutus	
20. Vakuutusmaksut	122
21. Eläketapahtumista aiheutuneet suoritukset	124
22. Vakuutusmaksuvastuu	128
23. Korvausvastuu	128
24. Vastuunsiirrot	130
25. Vakuutuskannan erittely vuoden lopussa	132
26. Tilivuonna myönnetty eläkkeet	144

#### B. Vahinkovakuutus

27. Tuloslaskelma vuodelta 1990	152
28. Tilivuoden päättävä tase	166
A. Vastaavaa	166
B. Vastattavaa	180
29. Sijoitustoiminnan tuottojen ja kulujen erittely	188
A. Tuotot	188
B. Kulut	192
30. Liikekulujen erittely	196
31. Vastuut	204
32. Oman pääoman erien muutokset	216
33. Lakisääteinen tapaturmavakuutus	222
34. Muu tapaturmavakuutus	230
35. Liikennevakuutus	236
36. Autovakuutus	242
37. Kaskovakuutus	250
38. Tavaravakuutus	260
39. Palo- ja muu esinevakuutus yhdistelmiseen	266
40. Keskeytysvakuutus	294
41. Metsävakuutus	296
42. Vastuuvakuutus	300
43. Luottovakuutus	302
44. Muu vakuutus	308
45. Kotimainen jälleenvakuutus	314
46. Ulkomainen vakuutus	316

#### Yhtiökohtaiset tuloserittelyt

Henki- ja eläkevakuutusyhtiöt	321
Henki- ja eläkevakuutusyhtiöt, yhteenveto	356
Kotimaiset vahinkovakuutusyhtiöt	360
Kotimaiset vahinkovakuutusyhtiöt, yhteenveto	436
Ulkomaiset vahinkovakuutusyhtiöt	438
Kotimaiset- ja ulkomaiset vahinkovakuutusyhtiöt yhteensä	442

Lagstadgad arbetspensionsförsäkring	
20. Premier	122
21. Av pensionsfall föranledda utbetalningar	124
22. Premieansvar	128
23. Ersättningsansvar	128
24. Ansvarsöverföringar	130
25. Specifikation av försäkringsbeståndet vid årets slut	132
26. Under räkenskapsåret beviljade pensioner	144

#### B. Skadeförsäkring

27. Resultaträkning för år 1990	152
28. Räkenskapsperiodens avslutande balansräkning	166
A. Aktiva	166
B. Passiva	180
29. Specifikation av placeringsverksamhetens intäkter och kostnader	188
A. Intäkter	188
B. Kostnader	192
30. Specifikation av driftskostnader	196
31. Ansvarsförbindelser	204
32. Förändringar i egna kapitalets poster	216
33. Lagstadgad olycksfallsförsäkring	222
34. Annan olycksfallsförsäkring	230
35. Trafikförsäkring	236
36. Bilförsäkring	242
37. Kaskoförsäkring	250
38. Varuförsäkring	260
39. Brand- och annan sakförsäkring	266
40. Avbrottsförsäkring	294
41. Skogsförsäkring	296
42. Ansvarsförsäkring	300
43. Kreditförsäkring	302
44. Annan försäkring	308
45. Inhemsk återförsäkring	314
46. Utländsk försäkring	316

#### Specifikationer av resultaten per bolag

Liv- och pensionsförsäkringsbolag	321
Liv- och pensionsförsäkringsbolag, sammanlagt	356
Inhemska skadeförsäkringsbolagen	360
Inhemska skadeförsäkringsbolagen, sammanlagt	436
Utländska skadeförsäkringsbolag	438
Inhemska- och utländska skadeförsäkringsbolag sammanlagt	442

<b>Contents</b>	<b>Page</b>	<b>Page</b>
Foreword	7	
Companies transacting insurance business in Finland	8	
Life assurance	15	
Individual life assurance	15	
Group life assurance	21	
Other pension insurance than insurance provided by law	22	
Pension insurance provided by law	23	
General survey of the business of the non-life companies during the year 1990	28	
Workers' compensation insurance	35	
Other accident insurance	37	
Compulsory motor third party insurance	38	
Motor vehicle insurance	42	
Hull insurance	44	
Cargo insurance	45	
Fire and other combined property insurance	46	
Other insurance classes	48	
Reinsurance	49	
Finnish reinsurance	49	
Foreign insurance	49	
Insurance associations	55	
Survey in English	59	
Tables		
<b>I. Finnish companies</b>		
<b>A. Life assurance and pension insurance</b>		
1. Income statement for the year 1989	62	
2. The balance sheet at the end of year	70	
A. Assets	70	
B. Liabilities	78	
3. Specification of revenues and expenses of investment activities	82	
A. Revenues	82	
B. Expenses	84	
4. Specification of operating expenses	86	
Life assurance		
5. Premiums	90	
6. Payments due to insurance contracts	90	
7. Premium reserve at the end of year	92	
8. Claims reserve at the end of year	94	
9. Supplementary benefits and increase in index rise provisions	96	
10. Life assurance portfolio at the end of year	98	
11. Life insurances granted during the financial year	104	
12. Employees' group life assurance	110	
Pension insurance other than statutory insurance		
13. Premiums	112	
14. Payments due to occurrences of pension contingency	112	
15. Premium reserve	114	
16. Outstanding claims reserve	114	
17. Specification of portfolio at the end of year	116	
18. Insurances granted during the financial year	120	
19. Pensions granted during the financial year	120	
Statutory employment pension insurance		
20. Premiums	122	
21. Payments due to occurrences of pension contingency	124	
22. Premium reserve	128	
23. Claims reserve	128	
24. Transfer of liability	130	
25. Specification of insurance portfolio at the end of year	132	
26. Pensions granted during the financial year	144	
<b>B. Non-life insurance</b>		
27. Income statement for the year 1990	152	
28. The balance sheet as at the end of year	166	
A. Assets	166	
B. Liabilities	180	
29. Specification of revenues and expenses of investment activities	188	
A. Revenues	188	
B. Expenses	192	
30. Specification of operating expenses	196	
31. Liabilities	204	
32. Changes in equity capitals' amounts	216	
33. Statutory accident insurance	222	
34. Other accident insurance	230	
35. Compulsory motor third party liability insurance	236	
36. Motor vehicle insurance	242	
37. Hull insurance	250	
38. Cargo insurance	260	
39. Fire and other combined property insurance	266	
40. Loss of profit insurance	294	
41. Forest insurance	296	
42. Third party insurance	300	
43. Credit insurance	302	
44. Other insurance	308	
45. Finnish reinsurance	314	
46. Foreign insurance	316	
Result analysis company-by-company		
Life assurance and pension insurance companies	323	
Life assurance and pension insurance, summary of result analyses	356	
Finnish non-life insurance companies	360	
Finnish non-life insurance, summary of result analyses	436	
Foreign non-life insurance companies	438	
Finnish and foreign non-life insurance companies summary of result analyses	442	

**Taulukoissa käytetyt symbolit**

Toisto  
 Ei mitään ilmoitettavaa  
 Suure pienempi kuin puolet käytetystä yksiköstä  
 Tietoa ei ole saatu  
 Loogisesti mahdollon esitettäväksi  
 Ennakkotieto  
 Mukaanluettuna  
 Poisluettuna

**Symboler i tabellerna**

Repetition  
 Intet finns att redovisa  
 Storhet mindre än hälften av den använda enheten  
 Uppgift ej tillgänglig  
 Logiskt omöjlig uppgift  
 Preliminäruppgift  
 Inklusive  
 Exklusive

**Explanation of symbols**

*Repetition* " .  
*Magnitude nil* -  
*Magnitude less than half of unit employed* 0  
*Data not available* ..  
*Category not applicable* .  
*Preliminary data* \*  
*Including* MI.  
*Excluding* PI.

**Tekstissä ja taulukoissa käytetyt lyhennykset**

Työntekijäin eläkelaki  
 Lyhytaikaisissa työsuhteissa olevien työntekijäin eläkelaki  
 Maatalousyrittäjien eläkelaki  
 Yrittäjien eläkelaki

Esiintyvien taiteilijoiden eläkekassa  
 Eläketurvakeskus

Liikennevakuutusyhdistys

**Förkortningar i texter och tabellerna**

Lagen om pension för arbetstagare  
 Lagen om pension för arbetstagare i kortvariga arbetsförhållanden  
 Lagen om pension för lantbruksförtagare  
 Lagen om pension för företagare

Pensionskassan för utövande konstnärer  
 Pensionsskyddscentralen

Trafikförsäkringsföreningen

**Abbreviations**

*The Employees' Pension Act* TEL/APL  
*The Temporary Employees' Pensions Act* LEL/KAPL  
*The Farmers' Pensions' Act* MYEL/LFöPL  
*The Self-Employed Persons' Pensions Act* YEL/FöPL  
*Pension Fund for Performing Artists* TaEL  
*The Central Pension Security Institute* ETK/PSC  
*Finnish Motor Insurers' Bureau* LVY/TFF

## Alkusanat

Sosiaali- ja terveystieteiden tutkimuskeskus julkaisee vakuutusyhtiöiden toimintaa Suomessa 1990 kuvaavan tilaston.

Tilastossa esitettävät vakuutusmaksut tarkoittavat vakuutusmaksuverolla vähennettyjä vakuutusmaksuja. Vastaavasti eivät myöskään yhtiöiden ja yhdistysten maksamat vakuutusmaksuverot sisälly julkaisussa esitettäviin yhtiöiden ja yhdistysten maksamiin veroihin.

Toimitustyössä ovat asiantuntijoina avustaneet filosofian maisteri Seppo Koskinen (henkivakuutus), valtiotieteen maisteri Ilkka Mikkola (eläkevakuutus), varatuomari Pentti Marjamäki (tapaturmavakuutus), johtaja Lars Beckman (kasko- ja tavaravakuutus), vahinkovakuutusjohtaja Veli-Matti Ojala (palo- ja muu esinevakuutus yhdistelmineen) sekä tarkastusjohtaja Ari Laine (vakuutusyhdistykset), joille lausumme kiitokset arvokkaasta työstä.

*A survey is printed in English on the page 59 in addition to which all tables except those on pages 321 - 443 have English headings.*

Helsingissä, sosiaali- ja terveystieteiden tutkimuskeskuksessa heinäkuun 22 päivänä 1992.

## Förord

På åtgärd av social- och hälsovårdsministeriets försäkringsavdelning bringas till offentligheten föreliggande publikation, som behandlar försäkringsbolagens verksamhet i Finland under år 1990.

I denna publikation företrädda försäkringspremier avser de premier som återstår sedan premieskatten avdragits. På motsvarande sätt ingår inte heller de av bolagen eller föreningarna betalade premieskatterna i de publikationen angivna skatterna som betalats av bolagen och föreningarna.

Vid redigeringen av denna publikation har som sakkunniga biträtt fil.mag. Seppo Koskinen (livförsäkring), pol. mag. Ilkka Mikkola (pensionsförsäkring), v.häradsh. Pentti Marjamäki (olycksfallsförsäkring), direktör Lars Beckman (kasko- och varuförsäkring), skadeförsäkringsdirektör Veli-Matti Ojala (brand- och annan sakförsäkring jämte kombinationer) och inspektionsdirektör Ari Laine (försäkringsföreningar). Vi framför vårt tack till dem för det värdefulla arbete de utfört.

Helsingfors, på social- och hälsovårdsministeriet den 22 juli 1992.

**Jukka Rantala**

Osastopäällikkö, ylijohdaja - Avdelningschef, överdirektör

*Juhani Peltola*

Matemaatikko - Matematiker

## 2. Suomessa vakuutusliikettä harjoittavat vakuutuslaitokset

### Vakuutusyhtiöiden ja -yhdistysten lukumäärä

Vuoden 1990 lopussa harjoitti Suomessa vakuutusliikettä 55 kotimaista vakuutusyhtiötä, 2 ulkomaista vakuutusyhtiötä ja 142 vakuutusyhdistystä, minkä lisäksi Eläketurvakeskus harjoitti työntekijäin eläkelain edellyttämää luotovakuutusliikettä ja liikennevakuutusyhdistys ns. rajavakuutusliikettä. Nämä 201 vakuutuslaitosta jakaantuivat Suomessa harjoittamansa vakuutusliikkeen luonteen mukaan taulukon 2.1. osoittamalla tavalla.

## 2. Försäkringsanstalter som idkar försäkringsrörelse i Finland

### Försäkringsbolagens och -föreningarnas antal

I slutet av 1990 idkades försäkringsrörelse i Finland av 55 inhemska försäkringsbolag och 142 försäkringsföreningar, varjämte Pensionsskyddscentralens kreditförsäkringsrörelse, som är förutsatt i lagen om pension för arbetstagare, och trafikförsäkringsföreningens s.k. gränsförsäkringsrörelse bör beaktas. Dessa 201 försäkringsanstalter har i tabell 2.1. har uppdelats efter arten av den försäkringsrörelse de bedriver i Finland.

Taulukko - Tabell - Table 2.1.

Harjoitettu vakuutusliike Idkad försäkringsrörelse Transacted insurance business	Kotimaisia - Inhemska Domestic		Ulkomaisia yhtiöitä Utländska bolag Foreign companies	Vakuutus- yhdistyksiä Försäkrings- föreningar Insurance associations	Muita Andra Others	Yhteensä Sammanlagt Total
	Osakeyhtiöitä Aktiebolag Jointstock companies	Keskinäisiä yhtiöitä Ömsesidiga bolag Mutual companies				
Henki- ja eläkevakuutus Liv- och pensionsförsäkring Life assurance and pension insurance	12	5	-	-	-	17
Vahinkovakuutus Skadeförsäkring Non-life insurance	11	18	2	142	2	175
Jälleenvakuutus Återförsäkring Reinsurance	9	-	-	-	-	9
<b>Yhteensä - Sammanlagt - Total</b>	<b>32</b>	<b>23</b>	<b>2</b>	<b>142</b>	<b>2</b>	<b>201</b>

### Uudet vakuutusyhtiöt

Valtioneuvosto myönsi 15.2.1990 Henkivakuutusosakeyhtiö Otava-nimiselle yhtiölle toimiluvan harjoittaa vapaaehtoista henki- ja eläkevakuutusliikettä, yksityistä tapaturma- ja sairausvakuutusliikettä sekä niiden jälleenvakuutusliikettä Suomessa ja ulkomailla, kuitenkin siten, että ulkomailla harjoitettavan ensivakuutuksen osalta vakuutuksenottajina saavat olla vain suomalaiset yritykset, sellaiset ulkomaiset yritykset, joista suomalaiset yritykset omistavat vähintään 20 prosenttia, sekä tällaisten yritysten palveluksessa ulkomailla olevat henkilöt. Yhtiöjärjestys on vahvistettu 16.2.1990 ja merkitty kaupparekisteriin 9.5.1990.

### Nya försäkringsbolag

Statsrådet beviljade 15.2.1990 Livförsäkringsaktiebolaget Otava koncession att bedriva frivillig liv- och pensionsförsäkringsrörelse, privat olycksfallsförsäkrings- och sjukförsäkringsrörelse samt återförsäkring av dessa i Finland och utomlands endast får tecknas av finländska företag, sådana utländska företag av vilka minst 20 procent ägs av finländska företag samt personer som är anställda hos dylika företag i utlandet. Bolagsordningen har fastställts 16.2.1990 och införts i handelsregistret 9.5.1990.

## Kannansiirrot ja sulautumiset

Sosiaali- ja terveystieteiden ministeriö antoi 2.4.1990 suostumuksensa sopimukseen, jonka mukaan Vahinkovakuutusyhtiö Patria sulautuu Keskinäiseen yhtiöön Teollisuusvakuutusyhtiöön. Tuomioistuimen lupa sulautumissopimuksen täytäntöönpanoon on merkitty kaupparekisteriin 28.11.1990.

## Toimiluvan muutokset

Valtioneuvosto laajensi 15.2.1990 Wärtsilän Keskinäisen Vakuutusyhtiön toimilupaa siten, että yhtiöllä on oikeus harjoittaa:

1. Suomessa kaikkea vakuutusliikettä lukuun ottamatta henki-, eläke- ja liikennevakuutusta, kuitenkin siten, että yhtiön harjoittama lakisääteinen tapaturmavakuutus koskee ainoastaan yhtiön omaa henkilökuntaa, Oy Wärtsilä Ab:n ja sen tytäryhtiöiden henkilökuntaa, sekä henkilökuntaa sellaisissa yhtiöissä, joista Oy Wärtsilä Ab ja sen tytäryhtiöt yksin tai yhdessä toistensa kanssa omistavat vähintään 20 prosenttia, sekä

2. Ulkomailla kaikkea vakuutusliikettä lukuun ottamatta henki-, eläke- ja liikennevakuutusta, kuitenkin siten, että yhtiön harjoittaman ensivakuutuksen osalta vakuutuksenottajina saavat olla vain Oy Wärtsilä Ab ja sen tytäryhtiöt sekä sellaiset yhtiöt, joista Oy Wärtsilä Ab ja sen tytäryhtiöt yksin tai yhdessä toistensa kanssa omistavat vähintään 20 prosenttia.

Toimiluvan laajennus tulee voimaan, kun yhtiöt kokonaan maksettu peruspääoma on vähintään 12 miljoonaa markkaa. Jollei niin tapahdu kahden vuoden kuluessa tästä päivästä (15.2.1990) lukien, toimiluvan laajentaminen on rauennut.

Valtioneuvosto on 22.11.1990 hakemuksesta rajoittanut vahinkovakuutusyhtiö Kansan toimilupaa siten, että yhtiöllä on oikeus harjoittaa Suomessa ja ulkomailla kaikkea vakuutusliikettä lukuun ottamatta henki- ja eläkevakuutusta ja Suomessa harjoitettavaa liikenne- ja lakisääteistä tapaturmavakuutusta.

Valtioneuvosto laajensi 20.12.1990 Wärtsilän Keskinäisen Vakuutusyhtiön toimilupaa siten, että yhtiöllä on oikeus harjoittaa:

1. Suomessa kaikkea vakuutusliikettä lukuun ottamatta henki-, eläke- ja liikennevakuutusta, kuitenkin siten, että yhtiön harjoittama lakisääteinen tapaturmavakuutus koskee ainoastaan yhtiön omaa henkilökuntaa, Oy Lohja Ab:n ja sen tytäryhtiöiden henkilökuntaa, sekä henkilökuntaa sellaisissa yhtiöissä, joista Oy Lohja Ab ja sen tytäryhtiöt yksin tai yhdessä toistensa kanssa omistavat vähintään 20 prosenttia, sekä

2. Ulkomailla kaikkea vakuutusliikettä lukuun ottamatta henki-, eläke- ja liikennevakuutusta, kuitenkin siten, että yhtiön harjoittaman ensivakuutuksen osalta vakuutuksenottajina saavat olla vain Oy Lohja Ab ja sen tytäryhtiöt sekä sellaiset yhtiöt, joista Oy Lohja Ab ja sen tytäryhtiöt yksin tai yhdessä toistensa kanssa omistavat vähintään 20 prosenttia.

## Beständsoverföringar och fusioner

Social- och hälsovårdsministeriet gav 2.4.1990 sitt samtycke till ett avtal genom vilket Skadeförsäkringsaktiebolaget Patria fusioneras med Ömsesidiga bolaget Industriförsäkring. Domstols tillstånd till verkställighet av fusionsavtalet har antecknats i handelsregistret 28.11.1990.

## Ändringar i koncession

Statsrådet utvidgade 15.2.1990 koncessionen för Wärtsilä Ömsesidiga Försäkringsbolag på så sätt, att bolaget har rätt att bedriva:

1. I Finland alla slag av försäkringsrörelse utom liv-, pensions- och trafikförsäkring, dock sålunda, att bolagets lagsstadgade olycksfallsförsäkringsrörelse endast gäller bolagets egen personal, personalen i Oy Wärtsilä Ab och dess dotterbolag samt personalen i sådana bolag av vilka Oy Wärtsilä Ab och dess dotterbolag enskilt eller tillsammans äger minst 20 procent, samt

2. Utomlands alla slag av försäkringsrörelse utom liv-, pensions- och trafikförsäkring, dock sålunda, att direktförsäkring i bolaget får tecknas bara av Oy Wärtsilä Ab och dess dotterbolag samt sådana bolag av vilka Oy Wärtsilä Ab och dess dotterbolag enskilt eller tillsammans äger minst 20 procent.

Utvidgningen av koncessionen träder i kraft när bolagets i sin helhet betalda grundkapital uppgår till minst 12 miljoner mark. Om detta belopp inte uppnås inom två år från detta datum (15.2.1990), har utvidgningen av koncessionen upphört att gälla.

Statsrådet har 22.11.1990 på ansökan begränsat Skadeförsäkringsaktiebolaget Kansas koncession på så sätt, att bolaget i Finland och utomlands har rätt att bedriva alla slag av försäkringsrörelse utom liv- och pensionsförsäkring samt i Finland idkad trafikförsäkring och lagstadgad olycksfallsförsäkring.

Statsrådet utvidgade 20.12.1990 Wärtsilä Ömsesidiga Försäkringsbolags koncession på så sätt, att bolaget har rätt att bedriva:

1. I Finland alla slag av försäkringsrörelse utom liv-, pensions- och trafikförsäkring, dock sålunda, att bolagets lagsstadgade olycksfallsförsäkringsrörelse endast gäller bolagets egen personal, personalen i Oy Lohja Ab och dess dotterbolag samt personalen i sådana bolag av vilka Oy Lohja Ab och dess dotterbolag enskilt eller tillsammans äger minst 20 procent samt

2. Utomlands alla slag av försäkringsrörelse utom liv-, pensions- och trafikförsäkring, dock sålunda, att direktförsäkring i bolaget får tecknas bara av Oy Lohja Ab och dess dotterbolag samt sådana bolag, av vilka Oy Lohja Ab och dess dotterbolag enskilt eller tillsammans äger minst 20 procent.

Taulukko - Tabell - Table 2.2.

Taulukoissa käytetty lyhennys I tabellerna använd förkortning <i>Abbreviation used in the tables</i>	Yhtiön rekisteröity nimi Bolagets inregistrerade namn <i>Registered name of company</i>	Perustamisvuosi Grundläggningsår <i>Year of foundation</i>	Kotipaikka Hemord <i>Domicile</i>
<b>Kotimaiset yhtiöt</b> <b>Inhemska bolag</b> <i>Finnish companies</i>			
Apollo .....	Henkivakuutusosakeyhtiö Apollo, ruotsiksi Livförsäkringsaktiebolaget Apollo	1 988	Turku - Åbo
Apollo .....	Vakuutusosakeyhtiö Apollo, ruotsiksi Försäkringsaktiebolaget Apollo	1 990	Turku - Åbo
Alandia .....	Försäkringsaktiebolaget Alandia	1 948	Maarianhamina - Mariehamn
A-Vakuutus .....	A-Vakuutus keskinäinen yhtiö, ruotsiksi A-Vakuutus ömsesidiga försäkringsbolaget	1 938	Helsinki - H:fors
Cabanco .....	Cabanco Försäkringsaktiebolag	1 989	Maarianhamina - Mariehamn
Effoa .....	Effoa-koncernens Ömsesidiga Försäkringsbolag, på finska Effoa-yhtymän Keskinäinen Vakuutusyhtiö	1 942	Helsinki - H:fors
Eläke-Kansa .....	Eläkevakuutusosakeyhtiö Kansa, ruotsiksi Pensionsförsäkringsaktiebolaget Kansa	1 976	Helsinki - H:fors
Eläke-Sampo .....	Vakuutusosakeyhtiö Eläke-Sampo, ruotsiksi Försäkringsaktiebolaget Pensions-Sampo	1 983	Turku - Åbo
Eläke-Tapiola .....	Keskinäinen Eläkevakuutusyhtiö Tapiola, ruotsiksi Ömsesidiga Pensionsförsäkringsbolaget Tapiola	1 972	Espoo - Esbo
Eläke-Varma .....	Eläke-Varma keskinäinen vakuutusyhtiö, ruotsiksi Pensions-Varma ömsesidigt försäkringsbolag	1 947	Helsinki - H:fors
Eurooppalainen .....	Vakuutusosakeyhtiö Eurooppalainen, ruotsiksi Försäkringsaktiebolaget Europeiska	1 922	Helsinki - H:fors
Finska Sjö .....	Finska Sjöförsäkrings Aktiebolaget, på finska Suomen Merivakuutus Osakeyhtiö	1 898	Helsinki - H:fors
Hamnia .....	Återförsäkringsaktiebolaget Hamnia	1 980	Maarianhamina - Mariehamn
Henki-Kansa .....	Henkivakuutusosakeyhtiö Kansa, ruotsiksi Livförsäkringsaktiebolaget Kansa	1 923	Helsinki - H:fors
Henki-Tapiola .....	Keskinäinen Henkivakuutusyhtiö Tapiola, ruotsiksi Ömsesidiga Livförsäkringsbolaget Tapiola	1 922	Espoo - Esbo
Hämeen .....	Hämeen Vakuutus Keskinäinen Yhtiö	1 896	Hämeenlinna - Tavastehus
Ilmarinen .....	Eläkevakuutusosakeyhtiö Ilmarinen, ruotsiksi Pensionsförsäkringsaktiebolaget Ilmarinen	1 961	Helsinki - H:fors
Jälleen-Kansa .....	Jälleenvakuutusosakeyhtiö Kansa, ruotsiksi Återförsäkringsaktiebolaget Kansa	1 979	Helsinki - H:fors
Jälleen-Patria .....	Jälleenvakuutusosakeyhtiö Patria, ruotsiksi Återförsäkringsaktiebolaget Patria	1 923	Helsinki - H:fors
Jälleen-Varma .....	Jälleenvakuutusosakeyhtiö Varma, ruotsiksi Återförsäkringsaktiebolaget Varma	1 919	Helsinki - H:fors
Kaleva .....	Keskinäinen Vakuutusyhtiö Kaleva, ruotsiksi Ömsesidiga Försäkringsbolaget Kaleva	1 874	Espoo - Esbo
Kansa International .....	Vahinkovakuutusosakeyhtiö Kansa International, ruotsiksi Skadeförsäkringsaktiebolaget Kansa International	1 919	Helsinki - H:fors
Liv-Alandia .....	Försäkringsaktiebolaget Liv-Alandia	1 961	Maarianhamina - Mariehamn
Lähivakuutus .....	Lähivakuutus Keskinäinen Yhtiö, ruotsiksi Lokalförsäkring Ömsesidigt Bolag	1 917	Helsinki - H:fors
Meijerien .....	Meijerien Keskinäinen Vakuutusyhtiö	1 920	Helsinki - H:fors
Nova .....	Henkivakuutusosakeyhtiö Nova, ruotsiksi Livförsäkringsaktiebolaget Nova	1 986	Helsinki - H:fors
Osuuspankkien .....	Osuuspankkien Keskinäinen Vakuutusyhtiö, ruotsiksi Andelsbankernas Ömsesidiga Försäkringsbolag	1 964	Helsinki - H:fors
Otava .....	Henkivakuutusosakeyhtiö Otava, ruotsiksi Livförsäkringsaktiebolaget Otava	1 990	Tampere - Tammerfors
Otso .....	Keskeytysvakuutusosakeyhtiö Otso, ruotsiksi Avbrottsförsäkringsaktiebolaget Otso	1 939	Helsinki - H:fors
Palonvara .....	Keskinäinen Vakuutusyhtiö Palonvara	1 912	Lahti - Lahtis
Pankavara .....	Vakuutusosakeyhtiö Pankavara, ruotsiksi Försäkringsaktiebolaget Pankavara	1 944	Helsinki - H:fors
Pohjola .....	Vakuutusosakeyhtiö Pohjola, ruotsiksi Försäkringsaktiebolaget Pohjola	1 891	Helsinki - H:fors
Redarnas .....	Redarnas Ömsesidiga Försäkringsbolag	1 938	Maarianhamina - Mariehamn



Taulukko (jatk.) - Tabell (forts.) - Table (cont.) 2.2.

Taulukoissa käytetty lyhennys I tabellerna använd förkortning <i>Abbreviation used in the tables</i>	Yhtiön rekisteröity nimi Bolagets inregistrerade namn <i>Registered name of company</i>	Perustamisvuosi Grundläggningsår <i>Year of foundation</i>	Kotipaikka Hemord <i>Domicile</i>
Kotimaiset yhtiöt Inhemiska bolag <i>Finnish companies</i>			
Salama .....	Henkivakuutusosakeyhtiö Salama, ruotsiksi Livförsäkringsaktiebolaget Salama	1 988	Helsinki - H:fors
Sampo .....	Vakuutusosakeyhtiö Sampo, ruotsiksi Försäkringsaktiebolaget Sampo	1 872	Turku - Åbo
Sampo International .....	Vakuutusosakeyhtiö Sampo International, ruotsiksi Försäkringsaktiebolaget Sampo International	1 898	Helsinki - H:fors
Suomen .....	Suomen Vakuutus Osakeyhtiö, ruotsiksi Finlands Assurans Aktiebolag	1 958	Helsinki - H:fors
Suomi .....	Keskinäinen Henkivakuutusyhtiö Suomi, ruotsiksi Ömsesidiga Livförsäkringsbolaget Suomi	1 890	Helsinki - H:fors
Svensk-Finland .....	Ömsesidiga Försäkringsbolaget Svensk-Finland	1 925	Helsinki - H:fors
Säästöpankkien .....	Säästöpankkien Keskinäinen Vakuutusyhtiö, ruotsiksi Sparbankernas Ömsesidiga Försäkringsbolaget	1 971	Helsinki - H:fors
Tapiola International .....	Vakuutus Osakeyhtiö Tapiola International, ruotsiksi Försäkrings Aktiebolaget Tapiola International	1 988	Helsinki - H:fors
Tarmo .....	Henkivakuutusosakeyhtiö Tarmo, ruotsiksi Livförsäkringsaktiebolaget Tarmo	1 976	Turku - Åbo
Teollisuusvakuutus .....	Keskinäinen yhtiö Teollisuusvakuutus, ruotsiksi Ömsesidiga bolaget Industriförsäkring	1 890	Helsinki - H:fors
Tulenvara .....	Keskinäinen Vakuutusyhtiö Tulenvara	1 948	Helsinki - H:fors
Työväen Turva .....	Työväen Keskinäinen Vakuutusyhtiö Turva, ruotsiksi Arbetarnas Ömsesidiga Försäkringsbolag Turva	1 910	Tampere - Tammerfors
Vahinko-Kansa .....	Vahinkovakuutusosakeyhtiö Kansa, ruotsiksi Skadeförsäkringsaktiebolaget Kansa	1 989	Helsinki - H:fors
Vahinko-Tapiola .....	Keskinäinen Vakuutusyhtiö Tapiola, ruotsiksi Ömsesidiga Försäkringsbolaget Tapiola	1 917	Espoo - Esbo
Vahinko-Varma .....	Keskinäinen Vakuutusyhtiö Varma, ruotsiksi Ömsesidiga Försäkringsbolaget Varma	1 920	Tampere - Tammerfors
Vastuu .....	Jälleenvakuutusosakeyhtiö Vastuu	1 943	Turku - Åbo
Verdandi .....	Livförsäkringsaktiebolaget Verdandi, på finska Henkivakuutusosakeyhtiö Verdandi	1 932	Turku - Åbo
Veritas .....	Återförsäkringsaktiebolaget Veritas, på finska Jälleenvakuutusosakeyhtiö Veritas	1 905	Turku - Åbo
Viva .....	Henkivakuutus Osakeyhtiö Viva, ruotsiksi Livförsäkrings Ab Viva	1 988	Espoo - Esbo
Wärtsilän .....	Wärtsilän Keskinäinen Vakuutusyhtiö, ruotsiksi Wärtsilä Ömsesidiga Försäkringsbolag	1 943	Helsinki - H:fors
Yrittäjain-Fennia .....	Keskinäinen yhtiö Yrittäjainvakuutus-Fennia, ruotsiksi Ömsesidiga bolaget Företagarnas Försäkring-Fennia	1 928	Helsinki - H:fors
Ålands .....	Ålands Ömsesidiga Försäkringsbolag	1 866	Maarianhamina - Mariehamn
Ulkomaiset yhtiöt Utländska bolag <i>Foreign companies</i>			
Ingosstrakh .....	Sosialististen Neuvostotasavaltain Liiton Vakuutusosakeyhtiö Ingosstrakh. Pääedustusto Suomessa - Socialistiska Rådsrepublikernas Förbunds Försäkringsaktiebolag Ingosstrakh. Huvudpresentation i Finland	1 952	Helsinki - H:fors
New Hampshire .....	New Hampshire Insurance Company Pääasiamies Suomessa Juhani Talvia - New Hampshire Insurance Company Generalagent i Finland Juhani Talvia	1 919	Manchester - Manchester

Henki Liv Life	Työel. Arb.pen Emp.pen.	Lakis Lagstad Workm.	Muu Annan Other	Liikent. Trafik Compul	Auto Bil Motor	Kasko Kasko Hull	Tavara Varu Cargo	Palo-yn Brand Fire	Keskey Avbrott Loss of profits	Metsä Skog Forest	Vastuu Ansvar Third party	Luotto Kredit Credit	Muu Annan Other	Vastaa Emottag Reinsu- rance	
X														X	34
		X	X	X	X	X	X	X	X	X	X	X	X	X	35
														X	36
			X									X		X	37
X		X	X	X	X	X	X	X	X	X	X		X	X	38
							X					X	X		39
													X		40
														X	41
X														X	42
		X	X	X	X	X	X	X		X	X	X	X	X	43
														X	44
		X	X	X	X	X	X	X		X	X	X	X	X	45
		X	X	X	X	X	X	X	X	X	X	X	X	X	46
		X	X	X	X	X	X	X	X	X	X	X	X	X	47
		X	X	X	X	X	X	X	X	X	X	X	X	X	48
														X	49
X	X													X	50
														X	51
X															52
		X	X		X	X	X	X			X	X	X	X	53
		X	X	X	X	X	X	X	X	X	X	X	X	X	54
		X		X	X			X		X	X		X	X	55
					X	X	X	X			X	X		X	56
			X				X	X	X	X	X		X	X	57

Taulukko - Tabell - Table 2.3.

Vakuutuslaji Försäkringsgren Insurance class	Laitosten lukumäärä Antal anstalter Number of institutes	Vakuutusmaksut Premier Premiums 1 000 mk
Henkivakuutus - Livförsäkring - Life assurance	13	1 144 778
Työntekijäin ryhmähenkivakuutus - Arbetstagarnas grupplivförsäkring - Employees' group life assurance	10	281 300
Muu eläkevakuutus kuin lakisääteinen - Annan pensionsförsäkring än lagstadgad - Other pension insurance than insurance provided by law	16	1 681 648
Lakisääteinen työeläkevakuutus - Lagstadgad arbetspensionsförsäkring - Employment pension insurance provided by law	7	20 062 608
Tapaturmavakuutus (lakisääät.) - Olycksfallsförsäkring (lagstadgad) - Workers' compensation	17	2 250 598
Tapaturmavakuutus (muu) - Olycksfallsförsäkring (annan) - Other accident	20	620 025
Liikennevakuutus - Trafikförsäkring - Compulsory motor third party	13	2 556 416
Autovakuutus - Bilförsäkring - Motor vehicle	15	1 594 963
Kaskovakuutus - Kaskoförsäkring - Hull	18	206 324
Tavaravakuutus - Varuförsäkring - Goods	20	384 944
Palo- ja muu esinevakuutus yhdistelmiseen - Brand och annan sakförsäkring - Fire and other property insurance	21	2 598 496
Keskeytysvakuutus - Avbrottsförsäkring - Loss of profits	8	216 039
Metsävakuutus - Skogsförsäkring - Forest	13	30 746
Vastuuvakuutus - Ansvarsförsäkring - Third party	18	313 580
Luottovakuutus - Kreditförsäkring - Credit	18	195 437
Muu ensivakuutus - Annan direktförsäkring - Other direct insurance	20	161 807
Kotimainen jälleenvakuutus - Inhemsk återförsäkring - Finnish reinsurance	32	641 248
Ulkomainen vakuutus - Utländsk försäkring - Foreign insurance	29	1 071 554
Yhteensä - Sammanlagt - Total	55	1) 36 012 511
Ulkomaiset yhtiöt - Utländska bolag - Foreign companies	2	29 355
Vakuutusyhdistykset - Försäkringsföreningar - Insurance associations	142	456 542
Kalastusvakuutusyhdistykset - Fiskeriförsäkringsföreningar - Fishing tackle insurance associations	6	2 435
Liikennevakuutusyhdistys - Trafikförsäkringsföreningen - Motor Insurers' Bureau	1	1 437
Eläketurvakeskus - Pensionskyddscentralen - The Central Pension Security Institute	1	2) 90 988
Avustuskassat - Understöds-kassor - Benevolent funds	222	2 079 927
Työttömyyskassat - Arbetslöshetskassor - Unemployment funds	70	3) 204 900
Kunnallinen eläkelaitos - Kommunala pensionsanstalten - Municipal Pension Fund	1	4) 7 775 658
Merimieseläkekassa - Sjömanspensionskassan - Seafarers' Pension Fund	1	5) 194 766
Kansaneläkelaitos - Folkpensionsanstalten - Social Insurance Institution	1	6) 22 363 700
Eläkesäätiöt - Pensionsstiftelser - Pension foundations	254	7) 5 444 970
Työeläkekassa - Arbetspensionskassan - Employment pension fund	1	2 512 779
Maatalousyrittäjien eläkelaitos - Lantbruksföretagarnas pens.anstalt - Farmers' Pension Institute	1	543 896

1) Tästä annettu edelleen jälleenvakuutusmaksuina 1 336 420 000 mk. - Härav överlåtet som återförsäkringspremier 1 336 420 000 mk.  
From this ceded as reinsurance premiums 1 336 420 000 mk.

2) Luottovakuutusmaksut. - Kreditförsäkringspremier. - Credit insurance premiums.

3) Jäsenmaksut. - Medlemsavgifter. - Membership fees.

4) Jäsensyhteisöjen maksuosuudet. - Medlemssamfundens betalningsandelar. - Payment shares of membership communities.

5) Lisäksi valtion osuus eläkkeistä ja kuluista. - Därutöver statens andel av pensioner och kostnader. - In addition the state share of pensions and expenses.

6) Tästä on kansaneläkelain mukaisia maksuja 12 809 400 000 mk ja sairausvakuutuslain mukaisia maksuja 9 554 300 000 mk. Lisäksi valtion ja kuntien osuudet tukiasuorituksiin. - Härav premier i enlighet med folkpensionslagen 12 809 400 000 mk och premier i enlighet med sjukförsäkringslagen 9 554 300 000 mk. Därutöver statens och kommunernas andelar i understödsdelarna. - From this charges according to National pensions Act 12 809 400 000 mk and charges according to Sickness Insurance Act 9 554 300 000 mk. In addition the shares of state and the municipalities for the supporting payments.

7) Työnantajan kannatusmaksut. - Arbetsgivarens understödsavgifter. - Contributory payments.

### 3. Henkivakuutus

Henkivakuutusliikkeen maksutulosta muodostaa yksilöllinen henkivakuutus valtaosan. Kuolemantapausturvan antajana ryhmähenkivakuutukset sen sijaan ovat jo ohittaneet yksilölliset vakuutukset. Kuolemantapausturva on kuitenkin vain osa kokonaisvakuutusturvasta, sillä yksilöllisiin vakuutuksiin sisältyy myös erilaisia sairaus- ja työkyvyttömyysvakuutuksia sekä mahdollisuus vakuutussääntämiseen. Vapaaehtoisien eläkevakuutuksen osuus maksutulosta on muutamassa vuodessa kasvanut merkitseväksi.

#### 3.1. Yksilöllinen henkivakuutus

Seuraavassa katsauksessa esitetään yksilöllisen henkivakuutuksen yleistä kehitystä valaisevia lukuja vuodelta 1990 ja viideltä edelliseltä vuodelta. Joissakin taulukoissa luvut on laskettu myös prosenteissa vanhimman vuoden luvusta ja vertailusarjana ovat elinkustannusindeksin arvot lähtien vanhimmalle vuodelle kiinnitetystä arvosta 100. Luvut koskevat henkivakuutusyhtiöiden yhteenlaskettua liikettä. Eri vuosien yhtiökohtaiset luvut ovat taulukko-osassa.

#### Uudet vakuutukset

Taulukko 3.1.1. antaa kuvan maamme henkivakuutusyhtiöiden ensivakuutuksena myöntämien yksilöllisten henkivakuutusten yhteenlasketun lukumäärän, vakuutusmäärän kuoleman varalta ja vuosimaksun kehityksestä.

#### Taulukko - Tabell - Table 3.1.1.

**Uusien yksilöllisten henkivakuutusten lukumäärät, vakuutusmäärät ja vuosimaksut**  
**Antalet nya individuella livförsäkringar, försäkringsbelopp och årspremier**  
**Number of the new individual life assurances, sums assured and annual premiums**

Vuosi År Year	Vakuutusten lukumäärä Antal för- säkringar Number of policies	1985=100	Vakuutus- määrä Försäkrings- belopp Sum assured 1 000 000 mk	1985=100	Vuosi- maksu Årspremie Annual premium 1 000 000 mk	1985=100	Elinkustan- nusindeksi Levnadskost- nadsindex Cost of living index
1985.....	84 224	100	3 176	100	100	100	100
1986.....	80 771	96	4 176	131	100	100	103
1987.....	87 371	104	4 327	136	112	112	107
1988.....	86 615	103	4 851	153	120	120	113
1989.....	58 112	69	3 957	125	115	115	121
1990.....	57 313	68	3 999	126	114	114	126

### 3. Livförsäkring

Premieinkomsten i livförsäkring hänför sig huvudsakligen till individuell livförsäkring. När det gäller dödsfallsskydd har grupplivförsäkringarna däremot gått förbi de individuella försäkringarna. Dödsfallsskyddet utgör dock bara en del av det totala försäkringarna även omfattar olika sjuk- och invaliditetsförsäkringar samt möjlighet till försäkringssparande. Den frivilliga pensionsförsäkringens andel av premieinkomsten har på några år vuxit och blivit en faktor av betydelse.

#### 3.1. Individuell livförsäkring

I följande översikt ingår siffror som belyser den individuella livförsäkringens allmänna utveckling för berättelseåret 1990 och de fem föregående åren. I vissa tabeller har talen även räknats i procent av talet för det äldsta året och bredvid angetts levnadskostnadsindex utgående från värdet 100 för det äldsta året. Talen avser livförsäkringsbolagens sammanlagda rörelse. Talen för de olika bolagen finns i tabelldelen.

#### Nya försäkringar

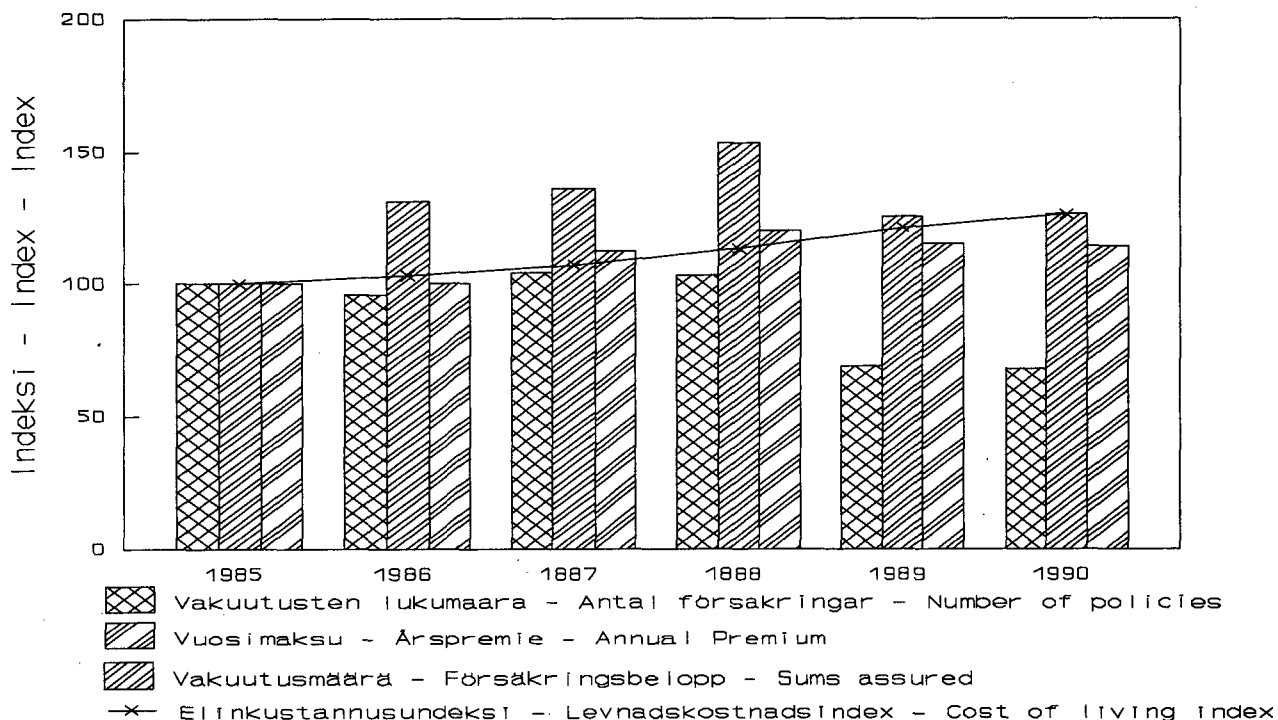
Tabell 3.1.1. ger en bild av utvecklingen av det sammanlagda antalet individuella livförsäkringar, den sammanräknade försäkringsbeloppet i händelse av dödsfall och årspremiernas sammanlagda belopp, som direkt beviljades av försäkringsbolagen i vårt land.

Kuvio - Figur - Figure 3.1.1.

Uusien yksilöllisten henkivakuutusten lukumäärät, vakuutusmäärät ja vuosimaksut (Vuosi 1985 = 100)

Antalet nya individuella livförsäkringar, försäkringsbelopp och årspremier (År 1985 = 100)

Number of the new individual life assurances, sums assured and annual premiums (Year 1985 = 100)



Henkivakuutuksen piirissä on maksutulon kasvu pysähtynyt ja osittain kääntynyt laskuun. Syynä on ensisijassa myynnin tyrehtyminen. Takaisnostojen määrä on edelleen korkea, mutta niiden kasvu on vaimentunut edellisestä vuodesta. Molemmat ilmiöt aiheutuvat henkivakuutuksen verokohtelusta, joka on selvästi ankarampaa kuin esimerkiksi pankkitalletusten.

Henkivakuutuskorvaukset ovat ilman takaisinostoja kasvaneet edelleen huomattavasti aikaisemmista vuosista. Pääasiallisena syynä on sairaanhoitokuluja korvaavien vakuutusten korvausmenojen huomattava kasvu. Tästä syystä eräät yhtiöt korottivat näiden vakuutusten maksuja jo vuonna 1989. Uusia korotuksia on odotettavissa lähiaikoina.

Inflaatio oli vuonna 1990 aikaisempaa matalampi eli 5,6 %. Yhtiöt ovat voineet entiseen tapaan antaa vähintään inflaatiota vastaavia asiakashyvityksiä vakuutuksille.

Inom livförsäkringen har premieinkomstens tillväxt avstannat och delvis efterträts av en minskning. Detta beror framför allt på att försäljningen stagnerat. Antalet återköp är fortfarande stort, men ökningen har inte varit lika kraftig som året innan. Båda fenomenen torde bero på att livförsäkringen beskattas klart hårdare än exempelvis bankdepositioner.

Förutom återköpen har livförsäkringsersättningarna fortsatt att öka påtagligt jämfört med de föregående åren. Den huvudsakliga orsaken är en betydande tillväxt i skadekostnaden inom de försäkringar som ersätter sjukvårdskostnader. På grund härav höjde vissa bolag redan 1989 premierna för dessa försäkringar. Nya höjningar är att vänta inom den närmaste framtiden.

Inflationen avtog till 5,6 % år 1990. Liksom tidigare har bolagen kunnat ge kunderna en gottgörelse som minst motsvarar inflationen.

## Lunastamattomuus

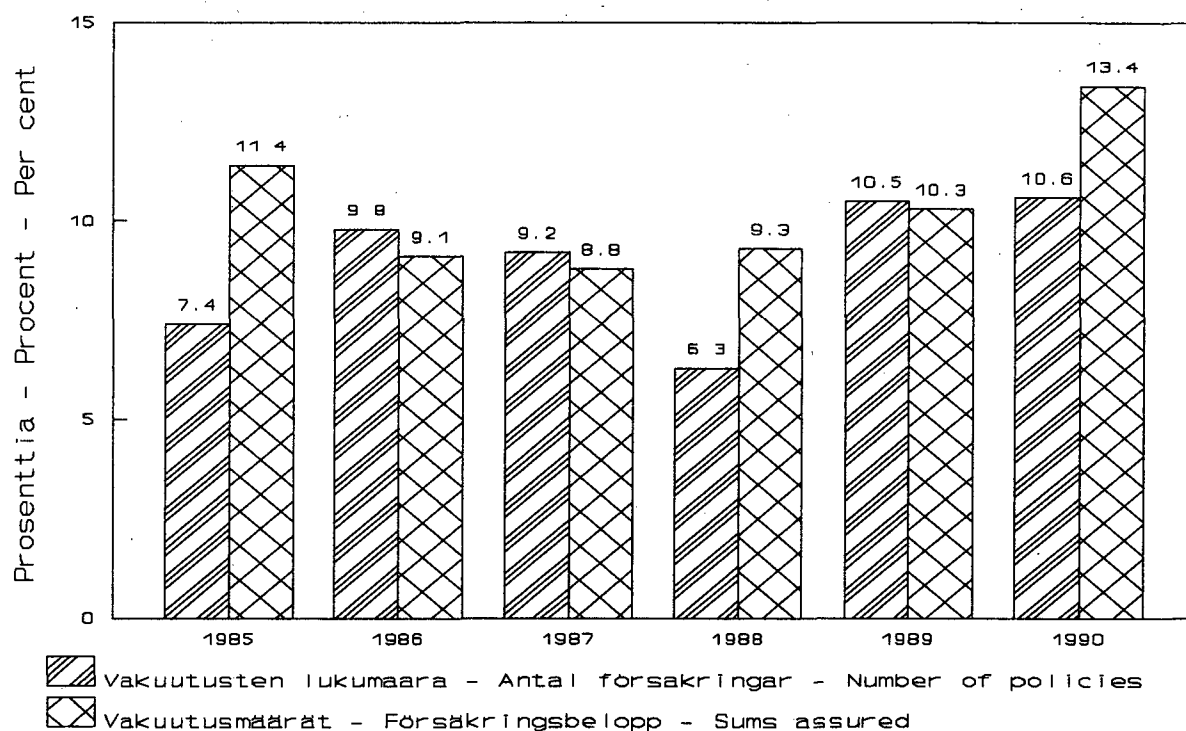
Myönnettyistä vakuutuksista jäi lunastamatta - edes ensimmäistä vakuutusmaksua - ei-maksettu - kuvion 3.1.2. osoittamat prosenttimäärät lukumäärän ja vakuutusmäärän mukaan laskettuna.

## Uraklätan utlösning

Av de beviljade försäkringarna förblev outlösta - inte ens den första premien erlades - av figur 3.1.2. framgående procentbelopp uträknade enligt antalet och försäkringsbeloppet.

Kuvio - Figur - Figure 3.1.2.

### Lunastamatta jääneet vakuutukset Uraklätan utlösning av försäkringar Unredeemed assurances



Taulukko - Tabell - Table 3.1.2.

**Henkivakuutusten voimassapysyminen. Ensivakuutuksena myönnetyt yksilölliset vakuutukset.**  
**Livförsäkringarnas varaktighet. Direkt beviljade, individuella försäkringar.**  
**Persistence of life assurances. Direct business, individual assurances.**

Yhtiö Bolag Company	Myöntämisvuosi Teckningsår Year of acceptance	Tilivuonna rauenneet vakuutukset Försäkringar, som upphört att gälla under räkenskapsåret Lapses and surrenders during the financial year		Vakuutuksia jäljellä, kun myöntämisvuoden päättymisestä oli kulunut Kvartstående bestånd då efter utgången av teckningsåret hade förflutit Assurances still in force when after the end of the acceptance year had elapsed				
		Vakuutusten lukumäärä Antal försäkringar Number of policies oo/o 1)	Kanta Bestånd Portfolio oo/o 1)	Vakuutusten lukumäärä Antal försäkringar Number of policies	0 v. 0 år 0 year %2)	1 v. 1 år 1 year %2)	2 v. 2 år 2 years %2)	3 v. 3 år 3 years %2)
Kaleva	1990	4	14	12 455	85	-	-	-
	1989	5	2	9 684	84	78	-	-
	1988	3	2	11 406	84	74	67	-
	1987	37	51	11 461	86	80	76	69
	Yhteensä - Sammanlagt - Total	74	56					
	Aikaisemmat vuodet - Tidigare år Previous years	29	52					
	Yhteensä - Sammanlagt - Total	40	54					
Salama	1990	13	11	1 595	86	-	-	-
	1989	25	8	1 742	87	82	-	-
	1988	22	26	1 909	86	85	73	-
	1987	81	70	1 668	-	-	-	-
	Yhteensä - Sammanlagt - Total	94	76					
	Aikaisemmat vuodet - Tidigare år Previous years	76	75					
	Yhteensä - Sammanlagt - Total	85	76					
Suomi	1990	19	29	8 021	90	-	-	-
	1989	29	49	14 495	80	87	-	-
	1988	12	23	33 687	87	101	92	-
	1987	40	50	40 964	89	104	90	81
	Yhteensä - Sammanlagt - Total	37	57					
	Aikaisemmat vuodet - Tidigare år Previous years	20	32					
	Yhteensä - Sammanlagt - Total	23	37					
Verdandi	1990	18	228	3 839	93	-	-	-
	1989	19	23	2 519	92	85	-	-
	1988	28	46	3 053	92	84	77	-
	1987	64	110	3 662	94	86	81	79
	Yhteensä - Sammanlagt - Total	51	83					
	Aikaisemmat vuodet - Tidigare år Previous years	26	55					
	Yhteensä - Sammanlagt - Total	32	62					
Henki-Tapiola	1990	15	22	21 222	95	-	-	-
	1989	21	23	15 806	94	94	-	-
	1988	27	13	10 379	84	77	73	-
	1987	48	59	16 012	92	88	81	77
	Yhteensä - Sammanlagt - Total	41	51					
	Aikaisemmat vuodet - Tidigare år Previous years	27	20					
	Yhteensä - Sammanlagt - Total	29	25					

1) Promilleina vakuutusten tilivuoden alku- ja loppukannan keskiarvosta. - I promille av medelvärde för försäkringarnas begynnelse- och slutbestånd under räkenskapsåret. - Per mille of the average of initial and ultimate portfolio during the financial year.

2) Prosentteina myönnettyjen vakuutusten määrästä. - I procent av antalet beviljade försäkringar. - In per cent of number of assurances granted.

Yhtiö Bolag Company	Myöntämisvuosi Teckningsår Year of acceptance	Tilivuonna rauenneet vakuutukset Försäkringar, som upphört att gälla under räkenskapsåret Lapses and surrenders during the financial year		Vakuutuksia jäljellä, kun myöntämisvuoden päättymisestä oli kulunut Kvartstående bestånd då efter utgången av teckningsåret hade förflutit Assurances still in force when after the end of the acceptance year had elapsed				
		Vakuutusten lukumäärä Antal försäkringar Number of policies oo/o 1)	Kanta Bestånd Portfolio oo/o 1)	Vakuutusten lukumäärä Antal försäkringar Number of policies	0 v. 0 år 0 year %) 2)	1 v. 1 år 1 year %) 2)	2 v. 2 år 2 years %) 2)	3 v. 3 år 3 years %) 2)
Henki-Kansa	1990	56	47	2 136	84	-	-	-
	1989	56	47	2 871	81	71	-	-
	1988	102	100	5 380	78	70	65	-
	1987	39	12	4 091	85	82	77	70
	Yhteensä - Sammanlagt - Total	51	38					
	Aikaisemmat vuodet - Tidigare år Previous years	21	29					
	Yhteensä - Sammanlagt - Total	24	31					
Nova	1990	-	-	1 398	95	-	-	-
	1989	1	1	2 093	93	84	-	-
	1988	2	2	7 949	98	95	94	-
	1987	9	5	1 300	93	86	73	68
	Yhteensä - Sammanlagt - Total	22	17					
	Aikaisemmat vuodet - Tidigare år Previous years	30	40					
	Yhteensä - Sammanlagt - Total	52	57					
Liv-Alandia	1990	29	1 674	274	99	-	-	-
	1989	7	-	252	94	88	-	-
	1988	19	18	321	97	92	88	-
	1987	74	74	412	98	89	84	84
	Yhteensä - Sammanlagt - Total	41	49					
	Aikaisemmat vuodet - Tidigare år Previous years	20	47					
	Yhteensä - Sammanlagt - Total	27	48					
Apollo	1990	-	-	136	100	-	-	-
	1989	-	-	187	100	92	-	-
	1988	-	-	207	100	92	86	-
	1987	-	-	-	-	-	-	-
	Yhteensä - Sammanlagt - Total	-	-					
	Aikaisemmat vuodet - Tidigare år Previous years	-	-					
	Yhteensä - Sammanlagt - Total	-	-					
Tarmo	1990	2	7	865	90	-	-	-
	1989	8	6	490	90	85	-	-
	1988	16	9	994	90	80	68	-
	1987	-	-	-	-	-	-	-
	Yhteensä - Sammanlagt - Total	-	-					
	Aikaisemmat vuodet - Tidigare år Previous years	-	-					
	Yhteensä - Sammanlagt - Total	19	9					

**Vakuutuskanta**

Vuoden lopussa voimassa olleiden ensivakuutuksena myönnettyjen yksilöllisten vakuutusten lukumäärä ja vakuutusmäärä kuoleman varalta ilmenevät taulukosta 3.1.3.

**Försäkringsbeståndet**

De vid årets slut ikraftvarande individuella försäkringarnas antal och försäkringsbeloppen i händelse av dödsfall framgår av tabell 3.1.3.

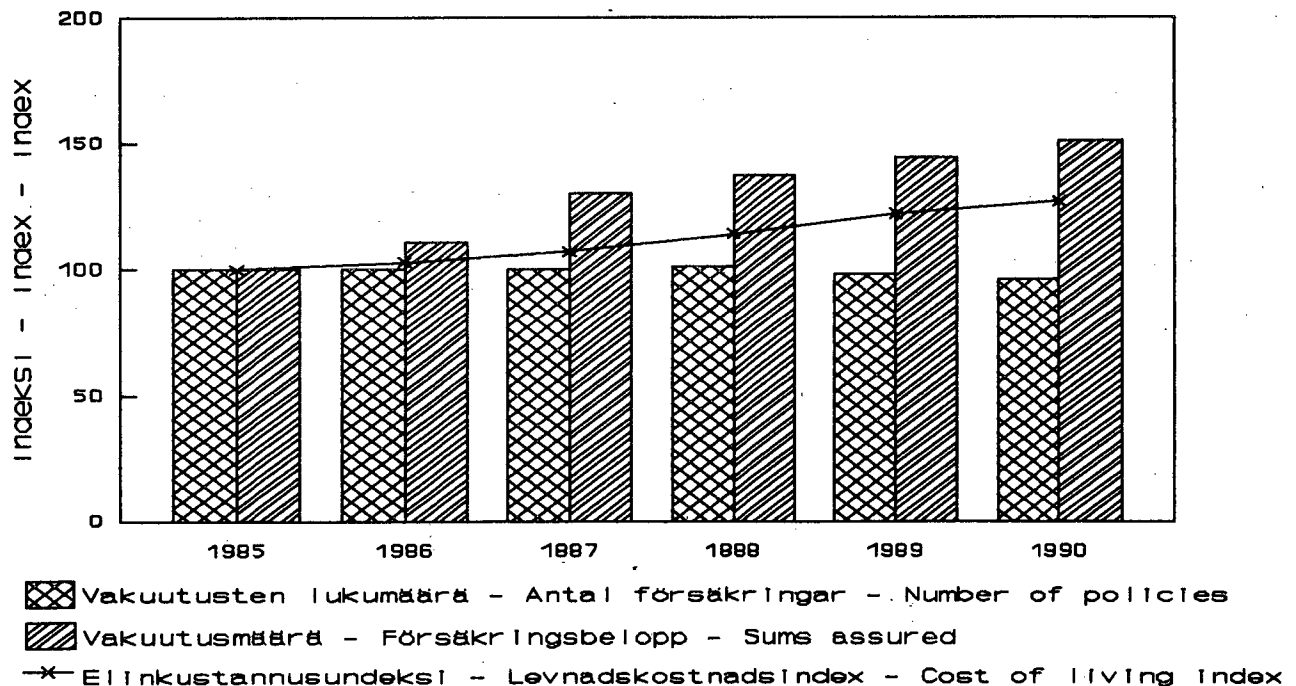
**Taulukko - Tabell - Table 3.1.3.**

**Vakuutuskanta vuoden lopussa**  
**Försäkringsbeståndet vid årets slut**  
**Portfolio at the end of year**

Vuosi År Year	Vakuutusten lukumäärä Antal försäkringar Number of policies	1985=100	Vakuutus- määrä Försäkrings- belopp Sum assured 1 000 000 mk	1985=100	Joulukuun elinkustannus- indeksi Levnadskostnadsindex i december Cost of living index in December
1985.....	1 419 437	100	32 743	100	100
1986.....	1 413 642	100	36 340	111	103
1987.....	1 413 920	100	42 529	130	107
1988.....	1 431 008	101	44 769	137	114
1989.....	1 395 286	98	47 079	144	122
1990.....	1 361 307	96	49 599	151	127

**Kuvio - Figur - Figure 3.1.3.**

**Vakuutuskanta vuoden lopussa (Vuosi 1985 = 100)**  
**Försäkringsbeståndet vid årets slut (År 1985 = 100)**  
**Portfolio at the end of year (Year 1985 = 100)**

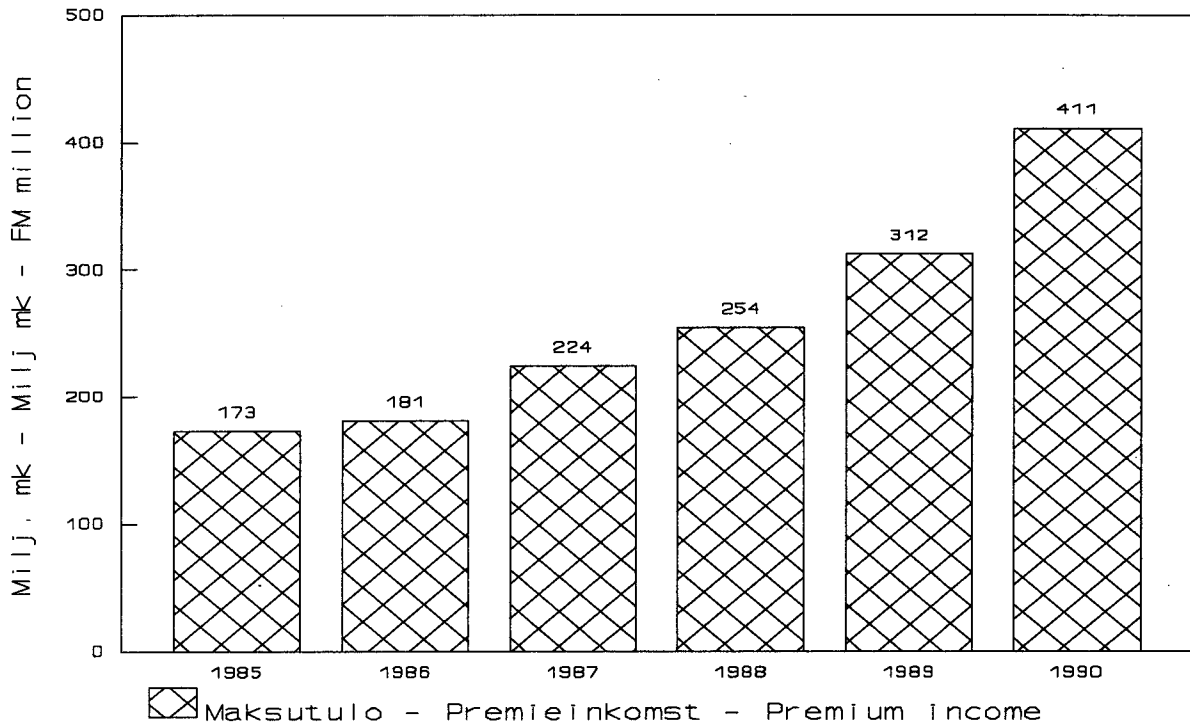


### 3.2. Ryhmähenkivakuutus

Ryhmähenkivakuutus sisältää vapaamuotoisen ryhmähenkivakuutuksen ja työntekijäin ryhmähenkivakuutuksen. Ryhmähenkivakuutuksen maksutulon kehitys on ollut kuvion 3.2.1. mukainen.

Kuvio - Figur - Figure 3.2.1.

**Ryhmähenkivakuutuksen maksutulon kehitys**  
**Utveckling av grupplivförsäkringens premieinkomst**  
**Premium income trends of group life assurance**



Työntekijäin ryhmähenkivakuutuksessa on vakuutusturvaa edelleen parannettu. Maksutulo kasvoi 30,1 % edellisestä vuodesta. Kasvusta osa johtui palkkasumman suurentumisesta ja osa etujen parantamisesta.

### 3.2. Grupplivförsäkring

Grupplivförsäkring innehåller den icke formbunden grupplivförsäkring och arbetstagarnas grupplivförsäkring. Premieinkomstens utveckling av grupplivförsäkring framgår av figur 3.2.1.

Försäkringsskyddet inom grupplivförsäkring för arbetstagare har ytterligare förbättrats. Premieinkomsten steg med 30,1 % från året innan. En del av tillväxten beror på att lönesumman stigit och en del på att förmånerna utökats.

### 3.3. Muu eläkevakuutus kuin lakisääteinen

Eläkevakuutusten myynti kasvoi 1990 vielä kohtuullisesti. Vakuutukset ovat pääosin vanhuuseläkevakuutuksia. Eläkevakuutuksen maksutulo on jo selvästi suurempi kuin vapaaehtoisen henkivakuutuksen.

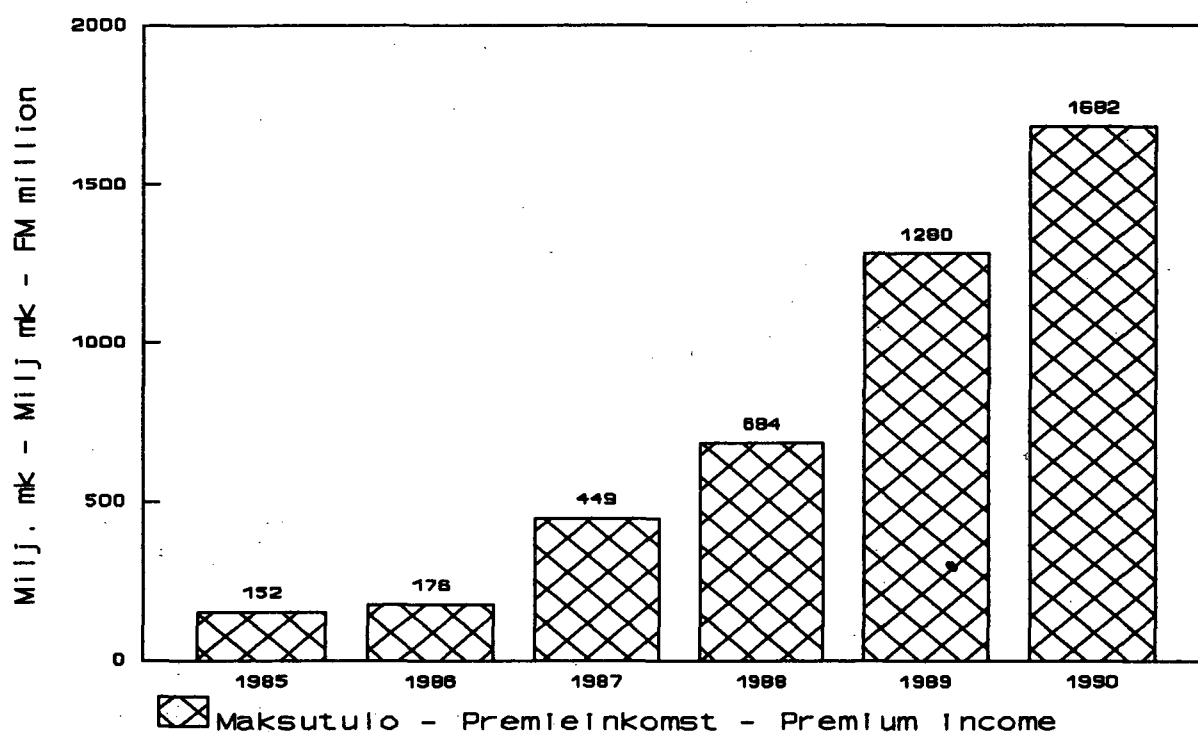
Eläkevakuutuksen korvausmeno on vähäinen maksutuloon verrattuna, koska vielä on menossa eläkevastuiden kartutusvaihe.

Kuvio - Figur - Figure 3.3.1.

**Muun eläkevakuutuksen kuin lakisääteisen maksutulon kehitys**

**Premieinkomsten utveckling av annan pensionsförsäkring än lagstadgade**

**Premium income of other pension insurance than Compulsory pension insurance**



### 4. Lakisääteinen työeläkevakuutus

Vuonna 1990 lakisääteistä eläkevakuutusta harjoitti 7 eläkevakuutusyhtiötä.

TEL-vakuutusmaksu oli keskimäärin 16,9 % palkoista. Edellisenä vuonna maksu oli 14,9 %.

Vakuutusmaksulainojen korkokanta oli 9,5 prosenttia.

Sosiaali- ja terveysministeriö vahvisti vuoden 1990 TEL-indeksin pisteluvuksi 1481. Vuoden 1989 indeksi oli 1387. Työeläkelakeihin sisältyvät markkamäärät tarkistetaan kerran vuodessa indeksin nousua vastaavasti.

### 3.3. Annan pensionsförsäkring än den lagstadgade

Försäljningen av pensionsförsäkringar ökade fortfarande i viss mån under 1990. Försäkringarna var i huvudsak ålderspensionsförsäkringar. Premieinkomsten från pensionsförsäkringen var redan klart större än från den frivilliga livförsäkringen.

Pensionsförsäkringens skadekostnad är låg i jämförelse med premieinkomsten, eftersom pensionsansvaren fortfarande befinner sig i tillväxtskedet.

### 4. Lagstadgad arbetspensionsförsäkring

Lagstadgad pensionsförsäkring idkades under 1990 7 pensionsförsäkringsbolag.

Den genomsnittliga APL-försäkringspremien utgjorde 16,9 % av lönerna, mot att den året innan varit 14,9 %.

Räntefoten var för försäkringslån var 9,5 %.

Pöngtalet 1481 har av social- och hälsovårdsministeriet fastställt för APL indexet för år 1990. Index för år 1989 var 1387. De markbelopp som ingår i arbetspensionslagarna justeras en gång årligen enligt indexförhöjningen.

Vakuutusmaksutulo nousi edelliseen vuoteen verrattuna 27,5 % eli 20,1 miljardiin markkaan.

Vuonna 1990 heinäkuun 1. päivänä tuli voimaan perhe-eläkeuudistus, jonka mukaan myös miesleskillä on oikeus perhe-eläkkeeseen. Vuoden 1990 lopulla eduskunta hyväksyi myös kuntoutuslainsäädännön kokonaisuudistuksen, joka tulee voimaan 1.10.1991.

Työtekijäin eläkevakuutuksen vakuutusmaksun taso ja indeksin kehitys viime vuosina on ollut:

Premierna uppgick jämfört med föregående året 27,5 % dvs. till 20,1 miljarder mark.

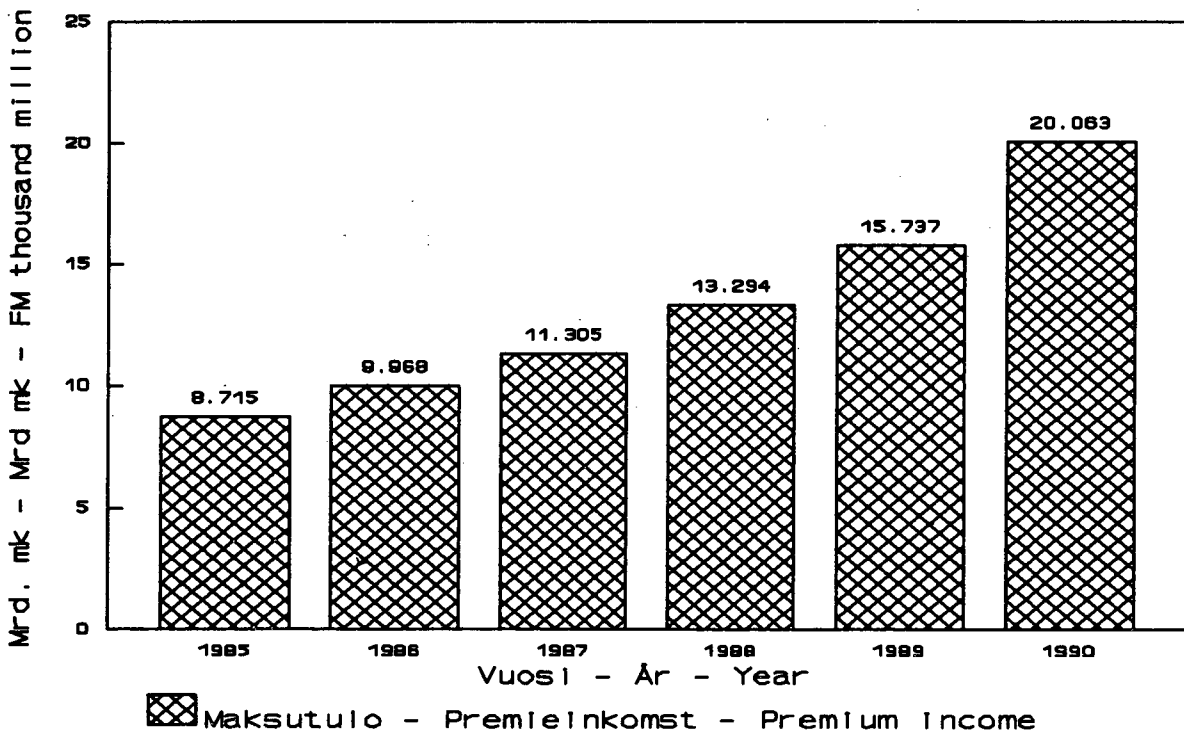
Den 1 juli 1990 trädde en familjepensionsreform i kraft, vilken innebar att även änklingar fick rätt till familjepension. I slutet av 1990 godkände riksdagen också en totalreform av rehabiliteringslagstiftningen vilken träder i kraft 1.10.1991.

Nivån hos arbetstagarnas pensionsförsäkringspremie och indexutvecklingen under de senaste åren framgår av följande:

Vuosi År Year	Maksu % Premie % Premium %	Indeksi Index Index
1985.....	11,5	1088
1986.....	12,2	1165
1987.....	13,0	1225
1988.....	13,8	1291
1989.....	14,9	1387
1990.....	16,9	1481

Kuvio - Figur - Figure 4.1.1.

Lakisääteisen työeläkevakuutuksen maksutulon kehitys  
Premieinkomstens utveckling av lagstadgad arbetspensionsförsäkring  
Premium income of Employment pension insurance provided by law



Työeläkevakuutusta koskevia yleisiä tilastotietoja on sivuilla 24 - 27 olevissa taulukoissa.

De allmänna statistiska uppgifterna angående arbetspensionsförsäkring framgår av tabellerna på sidorna 24 - 27.

**Taulukko - Tabell - Table 4.1.**

A. Eräitä tilastotietoja Eläketurvakeskuksen valvomien eläkelaitosten TEL-, LEL- ja TaEL-toiminnasta vuonna 1990.

Vissa statistiska uppg. rörande pens.skyddscentr. uppsikt underkastade pens.anst. APL-, KAPL- och KoPL-verksamhet år 1990.

Selected statistics on the pension institutes controlled by the Central Pension Security Institute including their activities according to the Employees' Pensions Act, the Temporary Employees' Pensions Act and Pension Fund for Performing Artists in 1990.

	Vakuutusyhtiöt Försäkringsbolag Insurance companies	Eläkesäätiöt Pensionsstiftelser Pension foundations
I TEL-LEL-TaEL-piiri 31.12.1990 - APL-KAPL-KoPLkretsen 31.12.1990 - TEL, LEL and TaEL scope 31.12.1990	1	2
1. Eläkelaitosten luku - Antal pensionsanstalter - Number of pension institutes . . . . .	7	65
2. Työnantajien luku - Antal arbetsgivare - Number of employers . . . . .	99 897	212
3. Vakuutettujen luku - Antal försäkrade - Number of insureds . . . . .	976 615	150 774
4. Palkkamäärä milj. mk/v - Lönebelopp milj. mk/år - Total wages milj. mk/year . . . . .	101 109	19 332
II Vakuutusmaksutulo 1990 - Premieinkomst 1990 - Premium income 1990		
1. Vakuutusmaksut milj. mk - Försäkringspremier milj. mk - Insurance premiums milj. mk . . . . .	18 232	3 511
1 a. Peruseläketurva - Grundpensionsskydd - Basic pension protection . . . . .	17 468	3 449
1 b. Lisäeläketurva - Tilläggspensionsskydd - Additional pension protection . . . . .	764	62
III Maksetut eläkkeet 1990 - Utbetalda pensioner 1990 - Paid pensions 1990		
1. Maksetut eläkkeet 1 000 mk - Utbetalda pensioner 1 000 mk - Paid pensions 1 000 mk . . . . .	11 938 052	2 428 052
1 a. Vanhuuseläkkeet - Ålderspensioner - Old-age pensions . . . . .	4 991 253	1 080 362
1 b. Työkyvyttömyyseläkkeet - Invalidpensioner - Invalidity pensions . . . . .	3 666 916	701 375
1 c. Työttömyyseläkkeet - Arbetslöshetspensioner - Unemployment pensions . . . . .	1 256 418	236 844
1 d. Perhe-eläkkeet - Familjepensioner - Survivors' pensions . . . . .	1 451 778	319 749
1 e. Osa-aika-eläkkeet - Deltidspensioner - Parttime pensions . . . . .	4 036	239
1 f. Rekisteröidyt lisäeläkk. - Registrerade tilläggs pens. - Registered additional pensions . . . . .	567 652	89 484
IV Tilivuonna myönnetyt eläkkeet - Under räkenskapsåret beviljade pensioner - Pensions granted during the financial year		
1. Eläkkeiden lukumäärä - Antal pensioner - Number of pensions . . . . .	39 683	5 753
1 a. Vanhuuseläkkeet - Ålderspensioner - Old-age pensions . . . . .	17 593	2 710
1 b. Työkyvyttömyyseläkkeet - Invalidpensioner - Invalidity pensions . . . . .	16 078	2 035
1 c. Työttömyyseläkkeet - Arbetslöshetspensioner - Unemployment pensions . . . . .	1 458	140
1 d. Perhe-eläkkeet - Familjepensioner - Survivors' pensions . . . . .	4 503	860
1 e. Osa-aika-eläkkeet - Deltidspensioner - Parttime pensions . . . . .	51	8
2. Eläkkeet 1 000 mk/v - Pensioner 1 000 mk/år - Pensions 1 000 mk/year . . . . .	1 257 815	259 579
2 a. Vanhuuseläkkeet - Ålderspensioner - Old-age pensions . . . . .	539 760	126 640
2 b. Työkyvyttömyyseläkkeet - Invalidpensioner - Invalidity pensions . . . . .	563 948	102 225
2 c. Työttömyyseläkkeet - Arbetslöshetspensioner - Unemployment pensions . . . . .	50 580	7 989
2 d. Perhe-eläkkeet - Familjepensioner - Survivors' pensions . . . . .	101 921	22 483
2 e. Osa-aika-eläkkeet - Deltidspensioner - Parttime pensions . . . . .	1 606	242
3. Hautausavustusten lukumäärä - Antal begravningsbidrag - Number of death benefits . . . . .	244	-
4. Hautausavustukset 1 000 mk - Begravningsbidrag 1 000 mk - Death benefits 1 000 mk . . . . .	1 516	-
V Voimassa olevien eläkkeiden eläkekanta 31.12.1990 - Pensionsbestånd för aktuella pensioner 31.12.1990 - Portfolio of pensions in force 31.12.1990		
1. Eläkkeiden lukumäärä - Antal pensioner - Number of pensions . . . . .	398 109	61 320
1 a. Vanhuuseläkkeet - Ålderspensioner - Old-age pensions . . . . .	196 844	28 716
1 b. Työkyvyttömyyseläkkeet - Invalidpensioner - Invalidity pensions . . . . .	106 518	14 912
1 c. Työttömyyseläkkeet - Arbetslöshetspensioner - Unemployment pensions . . . . .	32 722	4 468
1 d. Perhe-eläkkeet - Familjepensioner - Survivors' pensions . . . . .	61 901	13 214
1 e. Osa-aika-eläkkeet - Deltidspensioner - Parttime pensions . . . . .	124	10
2. Eläkekanta 1 000 mk/v - Pens.bestånd 1 000 mk/år - Portfolio of pens. 1 000 mk/year . . . . .	11 331 162	2 364 721
2 a. Vanhuuseläkkeet - Ålderspensioner - Old-age pensions . . . . .	5 139 175	1 118 294
2 b. Työkyvyttömyyseläkkeet - Invalidpensioner - Invalidity pensions . . . . .	3 711 324	707 768
2 c. Työttömyyseläkkeet - Arbetslöshetspensioner - Unemployment pensions . . . . .	1 187 358	224 621
2 d. Perhe-eläkkeet - Familjepensioner - Survivors' pensions . . . . .	1 289 224	313 757
2 e. Osa-aika-eläkkeet - Deltidspensioner - Parttime pensions . . . . .	4 081	281
VI Vastuuvelka 31.12.1990 - Ansvarsskuld 31.12.1990 - Underwriting reserv. 31.12.1990		
1. Vak.maksuvastuu milj. mk - Förs.premieansvar milj. mk - Premium reserve milj. mk . . . . .	48 147	15 058
1 a. Peruseläketurva - Grundpensionsskydd - Basic pension protection . . . . .	46 199	14 750
1 b. Lisäeläketurva - Tilläggspensionsskydd - Additional pension protection . . . . .	1 948	308
2. Korvausvastuu milj. mk - Ersättningsansvar milj. mk - Claims reserve milj. mk . . . . .	31 435	-
2 a. Peruseläketurva - Grundpensionsskydd - Basic pension protection . . . . .	29 459	-
2 b. Lisäeläketurva - Tilläggspensionsskydd - Additional pension protection . . . . .	1 976	-
3. Vastuuvajaus milj. mk - Ansvarsbrist milj. mk - Shortage of liability milj. mk . . . . .	9	157

Eläkekassat Pensionskassor <i>Pension funds</i>	LEL Työeläkekassa LEL Arbetspensions- kassa <i>Employment Pensions Fund</i>	Esiint.taiteilijoiden eläkekassa Pensionskassan för utövande konstnärer <i>Pension Fund for Performing Artists</i>	Yhteensä Sammanlagt <i>Total</i>
3	4	5	6
12	1	1	86
3 867			
67 337	140 000	7 000	
7 480	13 681	470	142 072
1 249	2 513	79	25 584
1 233	2 513	79	24 742
16	-	-	842
634 854	2 448 208	1 758	17 450 924
300 893	817 113	421	7 190 042
219 742	949 601	1 035	5 538 669
28 293	212 487	113	1 734 155
64 078	468 064	182	2 303 851
90	33	-	4 398
21 758	911	7	679 812
2 254	14 296	70	62 056
1 062	5 802	25	27 192
898	5 874	35	24 920
106	261	5	1 970
187	2 358	5	7 913
1	1	-	61
89 564	255 197	1 174	1 863 329
40 337	101 708	390	808 835
39 633	121 300	664	827 770
3 490	6 322	80	68 461
6 094	25 836	40	156 374
10	30	-	1 888
19	-	-	263
307	-	-	1 823
18 900	143 973	126	622 428
10 088	55 100	41	290 789
5 320	42 450	66	169 266
962	9 100	7	47 259
2 525	37 322	12	114 974
5	1	-	140
632 345	2 354 102	2 057	16 684 387
314 558	840 162	507	7 412 696
225 198	947 562	1 197	5 593 049
27 288	199 556	148	1 638 971
65 230	366 791	205	2 035 207
72	30	-	4 464
5 563	11 260	138	80 167
5 385	11 260	138	77 732
178	-	-	2 435
2	-	-	31 437
2	-	-	29 461
-	-	-	1 976
-	-	-	166

**Taulukko (jatk.) - Tabell (forts.) - Table (cont.) 4.1.**

B. Eräitä tilastotietoja työeläkelaitosten YEL- ja MYEL-toiminnasta sekä koko lakisääteisestä toiminnasta vuonna 1990.

Vissa statistiska uppgifter rörande arbetspens.anstalt. FöPL- och LFöPL-verksamhet samt hela den lagstadg. verksamh. år 1990.

*Selected statistics on the employment pension institutes including their activities according to the Self Employed Persons'*

*Pensions Act (YEL) and the Farmers' Pensions Act (MYEL) and the activities by law in 1990.*

	Yrittäjien eläkelain mukainen toiminta Verksamheten enligt lagarna om Activities according to the Self-	
	Vakuutusyhtiöt Försäkringsbolag Insurance companies	Eläkekassat Pensionskassor Pension funds
I Piiri 31.12.1990 - Kretsen 31.12.1990 - Scope 31.12.1990	1	2
1. Eläkelaitosten luku - Antal pensionsanstalter - Number of pension institutes	7	5
2. Vakuutettujen luku - Antal försäkrade - Number of insureds	165 007	4 201
3. Työtulot/palkat milj. mk/v - Arbetsinkomster/löner milj. mk/år - Work income/wages milj.	11 827	351
II Vakuutusmaksutulo 1989 - Premieinkomst 1989 - Premium income 1989		
1. Vakuutusmaksut milj. mk - Försäkringspremier milj. mk - Insurance premiums milj. mk	1 831	58
1 a. Peruseläketurva - Grundpensionsskydd - Basic pension protection	1 818	58
1 b. Lisäeläketurva - Tilläggspensionsskydd - Additional pension protection	13	-
III Maksetut eläkkeet 1990 - Utbetalda pensioner 1990 - Paid pensions 1990		
1. Maksetut eläkkeet 1 000 mk - Utbetalda pensioner 1 000 mk - Paid pensions 1 000 mk	1 794 006	76 342
1 a. Vanhuuseläkkeet - Ålderspensioner - Old-age pensions	954 540	50 912
1 b. Työkyvyttömyyseläkkeet - Invalidpensioner - Invalidity pensions	464 933	15 505
1 c. Työttömyyseläkkeet - Arbetslöshetspensioner - Unemployment pensions	37 152	1 198
1 d. Perhe-eläkkeet - Familjepensioner - Survivors' pensions	325 003	7 977
1 e. Osa-aikaeläkkeet - Deltidspensioner - Parttime pensions	2 030	62
1 f. Rekisteröidyt lisäeläkk. - Registrerade tilläggs pens. - Registered additional pensions	10 349	688
IV Tilivuonna myönnetyt eläkkeet - Under räkenskapsåret beviljade pensioner - Pensions granted during the financial year		
1. Eläkkeiden lukumäärä - Antal pensioner - Number of pensions	6 111	263
1 a. Vanhuuseläkkeet - Ålderspensioner - Old-age pensions	2 954	134
1 b. Työkyvyttömyyseläkkeet - Invalidpensioner - Invalidity pensions	2 252	96
1 c. Työttömyyseläkkeet - Arbetslöshetspensioner - Unemployment pensions	128	14
1 d. Perhe-eläkkeet - Familjepensioner - Survivors' pensions	762	19
1 e. Osa-aikaeläkkeet - Deltidspensioner - Parttime pensions	15	-
2. Eläkkeet 1 000 mk/v - Pensioner 1 000 mk/år - Pensions 1 000 mk/year	174 608	9 229
2 a. Vanhuuseläkkeet - Ålderspensioner - Old-age pensions	82 360	5 510
2 b. Työkyvyttömyyseläkkeet - Invalidpensioner - Invalidity pensions	73 371	2 966
2 c. Työttömyyseläkkeet - Arbetslöshetspensioner - Unemployment pensions	2 724	309
2 d. Perhe-eläkkeet - Familjepensioner - Survivors' pensions	15 592	444
2 e. Osa-aikaeläkkeet - Deltidspensioner - Parttime pensions	562	-
V Voimassa olevien eläkkeiden eläkekanta 31.12.1990 - Pensionsbestånd för aktuella pensioner 31.12.1990 - Portfolio of pensions in force 31.12.1990		
1. Eläkkeiden lukumäärä - Antal pensioner - Number of pensions	64 702	2 285
1 a. Vanhuuseläkkeet - Ålderspensioner - Old-age pensions	33 625	1 337
1 b. Työkyvyttömyyseläkkeet - Invalidpensioner - Invalidity pensions	14 621	515
1 c. Työttömyyseläkkeet - Arbetslöshetspensioner - Unemployment pensions	1 517	54
1 d. Perhe-eläkkeet - Familjepensioner - Survivors' pensions	14 866	378
1 e. Osa-aikaeläkkeet - Deltidspensioner - Parttime pensions	73	1
2. Eläkekanta 1 000 mk/v - Pens.bestånd 1 000 mk/år - Portfolio of pens. 1 000 mk/year	1 737 496	76 349
2 a. Vanhuuseläkkeet - Ålderspensioner - Old-age pensions	971 851	52 140
2 b. Työkyvyttömyyseläkkeet - Invalidpensioner - Invalidity pensions	460 605	15 209
2 c. Työttömyyseläkkeet - Arbetslöshetspensioner - Unemployment pensions	35 537	1 154
2 d. Perhe-eläkkeet - Familjepensioner - Survivors' pensions	267 469	7 816
2 e. Osa-aikaeläkkeet - Deltidspensioner - Parttime pensions	2 033	30
VI Vastuuvelka 31.12.1990 - Ansvarsskuld 31.12.1990 - Underwriting reserv. 31.12.1990		
1. Vak.maksuvastuu milj. mk - Förs.premieansvar milj. mk - Premium reserve milj. mk	518	4
1 a. Peruseläketurva - Grundpensionsskydd - Basic pension protection	464	4
1 b. Lisäeläketurva - Tilläggspensionsskydd - Additional pension protection	54	-
2. Korvausvastuu milj. mk - Ersättningsansvar milj. mk - Claims reserve milj. mk	22	-
2 a. Peruseläketurva - Grundpensionsskydd - Basic pension protection	-	-
2 b. Lisäeläketurva - Tilläggspensionsskydd - Additional pension protection	22	-
3. Vastuuvajaus milj. mk - Ansvarsbrist milj. mk - Shortage of liability milj. mk	-	-

pension för företagare <i>Employed Persons' Pensions Act</i>		TEL:n, LEL:n, TaEL:n, YEL:n ja MYEL:n mukainen toiminta yhteensä
Maatal.yritt. eläkelaitos Landbruksföreta- garnas pensionsanstalt <i>The Farmers' Pensions Institute</i>	Yhteensä Sammanlagt <i>Total</i>	Verksamhet enligt APL, KAPL, KoPL, FöPL och LFöPL sammanlagt <i>Total activities according to TEL, LEL, TaEL, YEL and MYEL</i>
3	4	5
1	13	87
177 450	346 658	..
7 042	19 220	161 292
469	2 357	27 940
469	2 344	27 085
-	13	855
1 930 591	3 800 939	21 251 866
1 217 058	2 222 510	9 412 552
397 984	878 422	6 417 091
56 597	94 947	1 829 102
257 782	590 762	2 894 613
57	2 149	6 547
1 113	12 150	691 962
15 265	21 639	83 695
9 817	12 905	40 097
3 350	5 698	30 618
155	297	2 267
1 942	2 723	10 636
1	16	77
161 412	345 249	2 208 577
102 232	190 102	998 937
43 685	120 022	947 792
1 667	4 700	73 161
13 820	29 856	186 230
8	570	2 458
218 984	285 971	908 399
146 110	181 072	471 861
33 536	48 672	217 938
4 044	5 615	52 874
35 290	50 534	165 508
4	78	218
1 890 666	3 704 511	20 388 898
1 242 305	2 266 296	9 678 992
382 856	858 670	6 451 719
53 030	89 721	1 728 692
212 427	487 712	2 522 919
49	2 112	6 576
89	612	80 778
89	557	78 289
-	55	2 489
-	22	31 459
-	-	29 461
-	22	1 998
-	-	166

## 5. Yleiskatsaus vahinkovakuutusyhtiöiden toimintaan vuonna 1990

### Yleistä

Vahinkovakuutusyhtiöiden vastuukykyä on perinteisesti totuttu mittaamaan suhteella, joka saadaan, kun yhtiöiden kirjanpidollisia omia pääomia lisättyinä korvausvastuun tasoitusmäärällä verrataan yhtiöiden omalla vastuulla olevan liikkeen volyyymiin, jota ilmentävät kirjatut vakuutusmaksut vähennettynä jälleenvakuuttajille suoritetuilla maksuilla. Näin lasketun suhteen kehitys käy koko vahinkovakuutustoiminnan osalta ilmi seuraavasta taulukosta:

Vuosi År Year	Vakuutusmaksut Premier Premiums milj. mk	Tasoituspääoma Utjämningsbelopp Equalization amount milj. mk	Oma pääoma Eget kapital Equity milj. mk	Yhteensä 3+4 Sammanlagt 3+4 Total 3+4 milj. mk	Suhde 5/2 Relation 5/2 Relation 5/2 %
1	2	3	4	5	6
1978	2 996	2 222	497	2 719	91
1979	3 339	2 617	557	3 174	95
1980	3 845	2 924	678	3 602	94
1981	4 491	3 163	896	4 059	90
1982	5 669	3 180	952	4 132	73
1983	6 654	3 053	1 108	4 161	63
1984	7 496	3 172	1 556	4 728	63
1985	7 975	3 009	1 673	4 682	59
1986	8 348	2 880	2 308	5 188	62
1987	9 024	3 041	3 280	6 321	70
1988	9 921	3 682	5 270	8 952	90
1989	10 786	4 734	5 648	10 382	96
1990	11 685	4 768	5 897	10 665	91

Sivulla 29 on esitetty kuuden suurimman yhtiön sekä kaikkien yhtiöiden yhteinen vastuunkantokykyä esittävä kuva. Sivulla 30 on esitetty kuuden suurimman yhtiön sekä yhtiöiden yhteinen satunnaistulos (määrittely sivulla 30) graafisesti sekä sivuilla 31-32 on taulukko, jossa on esitetty kaikkien yhtiöiden satunnaistulokset. Sivulla 33 on esitetty muita kehitykseen liittyviä tunnuslukuja.

Vahinkovakuutusyhtiöiden lajikohtaisissa erittelyissä sivuilla 35 - 55 on esitetty graafisesti vakuutusmaksutuottojen, korvauskulujen sekä vahinkosuhteen kehitys vakuutuslajeittain. Vahinkosuhte on laskettu vakuutuslajeittain jakamalla korvauskulut (ilman tasoitusmäärän muutosta) vakuutusmaksutuotoilla.

## 5. Allmän översikt av de inhemska skadeförsäkringsbolagens verksamhet år 1990.

### Allmänt

Skadeförsäkringsbolagens konsolideringsgrad har enligt vedertaget bruk mätts med den relation som erhålls då de bokföringsenliga egna kapitalen för bolag, utökade med utjämningsbeloppet i ersättningsansvaret, jämförs med volymen av rörelsen på bolagens eget ansvar. Volymen framgår ur de bokförda försäkringspremierna minskade med de premier som erlagts till återförsäkrarna. Utvecklingen av den relation som på detta sätt uträknats för all skadeförsäkringsverksamhetens del framgår av följande tabell:

På sida 29 finns en figur som framställer de sex största bolagens och samtliga bolags gemensamma risktäckningskapacitet. På sida 30 finns en figur som framställer de sex största bolagens och samtliga bolags gemensamma stokastiska resultat (definitionen på sidan 30) samt på sidorna 31-32 finns en tabell som framställer samtliga bolags stokastiska resultat. På sida 33 ges andra parametrar som beskriver utvecklingen.

I specificeringen av skadeförsäkringsbolagen enligt försäkringsgren på sidorna 35-55 ges en grafisk framställning av utvecklingen av premieintäkterna, ersättningskostnaderna och skadekvoten. Skadekvoten har beräknats grenvis genom att dividera ersättningskostnaderna (utan ändringen i utjämningsbeloppet) med premtäkterna.

## VAHINKOVAKUUTUSYHTIÖIDEN VASTUUKYKY 1971 - 1990

(Oma pääoma + tasoitusmäärä/omalla vastuulla oleva maksutulo)

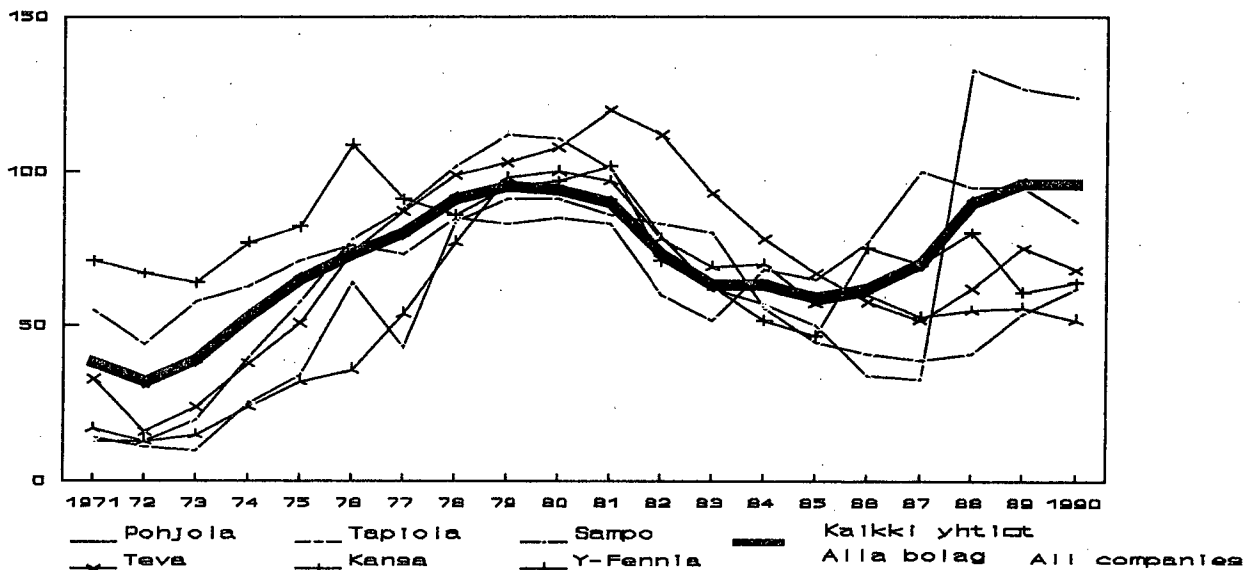
## SKADEFÖRSÄKRINGSBOLAGENS RISKTÄCKNINGSKAPACITET 1971 - 1990

(Eget kapital + utjämningsbelopp/premieinkomst för egen räkning)

## RISK CARRYING CAPACITY OF NON-LIFE INSURANCE COMPANIES 1971 - 1990

(Equity + equalization amount/net premiums written)

Prosenttia - Procent - Per cent



Keskimääräinen vastuukyky kasvoi vuodesta 1972 lähtien aina vuoteen 1979 asti, pysyen sen jälkeen pari vuotta ennallaan ja pudoten sitten noin 60 prosentin tasolle. Viime vuosina vastuukyky on noussut johtuen kannattavuuden paranemisesta sekä osakepääomien korotuksista. Alimmillaan vastuukyky oli vuonna 1972, noin 30 prosenttia. Vuoden 1972 painuma johtui lähinnä lakisääteisen tapaturmavakuutuksen ja liikennevakuutuksen huonoista tuloksista. 1970-luvun loppupuolen nousu oli suurelta osin kotimaiseen liikkeeseen perustuvaa, joskin myös ulkomainen vakuutus oli tuolloin kannattavaa. 1980-luvun alkupuolella tapahtunut lasku on pääosin seurausta ulkomaisen liikkeen huonosta tuloksesta, mutta myöskään kotimainen liike ei ole ollut niin kannattavaa kuin 1970-luvun loppuvuosina. Vastuukyky suomalaisessa vakuutustoiminnassa on keskimäärin ottaen hyvällä kansainvälisellä tasolla.

Den genomsnittliga risktäckningskapaciteten ökade från år 1972 fram till år 1979 och förblev oförändrad ett par år, varefter den sjönk till en nivå av 60 procent. Under de senaste åren har risktäckningskapaciteten ökat som en följd av förbättrad lönsamhet samt ett antal aktiekapitalsförhöjningar. År 1972 var risktäckningskapaciteten som lägst, ca 30 procent. Den låga nivån 1972 berodde närmast på att den lagstadgade olycksfallsförsäkringen och trafikförsäkringen uppvisade ett svagt resultat. Uppgången under 1970-talet är huvudsakligen en följd av utlandsrörelsens svaga resultat, men inte heller den inhemska rörelsen har varit lika lönsam som i slutet av 1970-talet. Risktäckningskapaciteten befinner sig inom finländsk försäkring fortfarande på en god genomsnittsnivå internationellt sett.

## VAHINKOVAKUUTUKSEN SATUNNAISTULOS 1971 - 1990

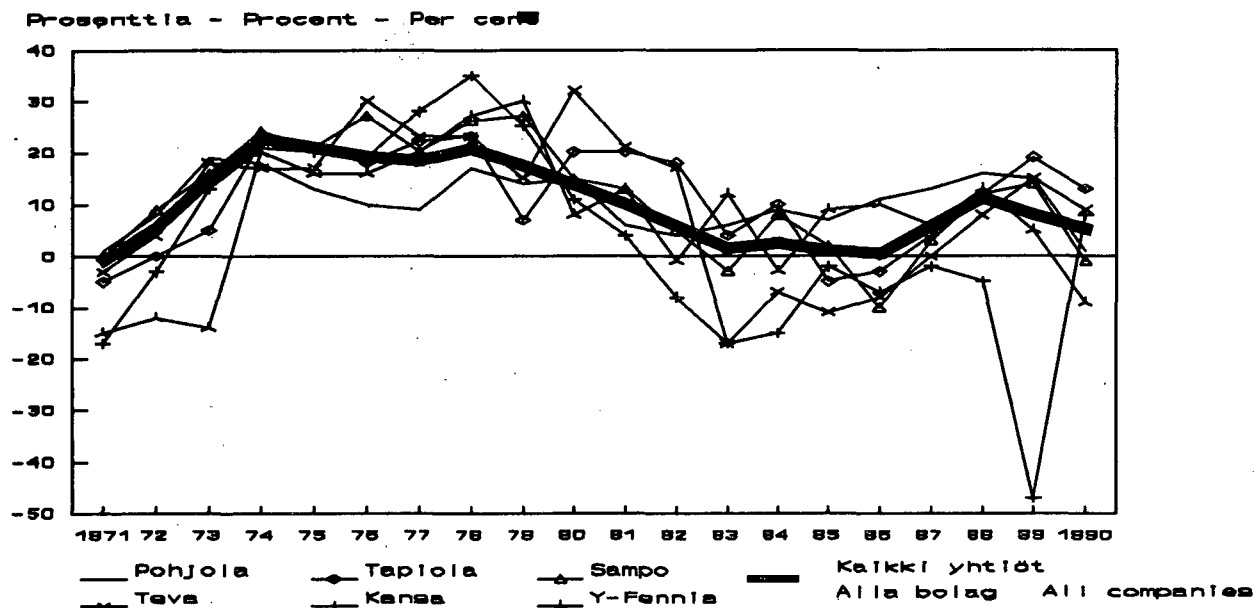
% -omalla vastuulla olevasta liikkeestä

## SKADEFÖRSÄKRINGENS STOKASTISKA RESULTAT 1971 - 1990

i % av premieintäkterna för egen räkning

## STOCHASTIC RESULT IN NON-LIFE INSURANCE 1971 - 1990

in per cent of net premiums earned

Satunnais-  
tulos

= Omalla vastuulla olevat vakuutusmaksutuotot vähennettynä luottotappioilla vakuutusmaksusaamisista  
 + sijoitustoiminnan nettotuotot ilman arvonorotuksia  
 - korvauskulut ilman tasoitusmäärän muutosta  
 - liikekulut

Stokastiskt  
resultat

= Premieintäkter för egen räkning med avdrag av kreditförluster på premiefordringar

+ nettointäkter av placeringsverksamhet utan uppskrivningar  
 - ersättningskostnader utan förändring i utjämningsbeloppet  
 - driftskostnader

Stochastic  
result

= Net premiums earned less credit losses on premium receivables  
 + net income from investments excluding revaluations  
 - Claims incurred excluding change in equalization amount  
 - operating expenses

Satunnaistulos on ylittänyt 10 prosentin tason vuosina 1973 - 1981 ja 1988. 80-luvun puolivälissä satunnaistulos painui muutamaksi vuodeksi lähelle nollaa. Kehitys on näkynyt vastaavasti vahinkovakuutusyhtiöiden vakavaraisuuden muutoksissa.

Det stokastiska resultatet har överskridit 10 procent under åren 1973 - 1981 och 1988. Under mitten av åttio-talet sjönk det stokastiska resultatet för en period av några år närmare noll. Utvecklingen har kommit till synes i ändringarna av skadeförsäkringsbolagens risktäckningskapacitet.

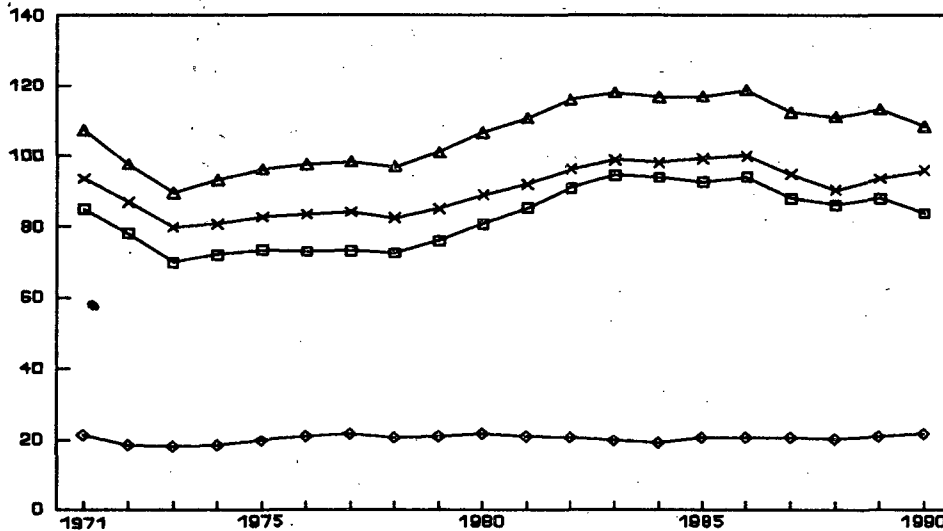
**Vakuutusliikkeen satunnaistulos vuonna 1990**  
**Försäkringsrörelsens stokastiska resultat år 1990**  
**Stochastic result of insurance business 1990**

	Vakuutus- maksutuotot Premie- intäkter <i>Net premiums earned</i>	Sijoitustoimin- nan nettotuotot Nettointäkter av placerings- verksamhet <i>Net income from investments</i>	Korvauskulut Ersättnings- kostnader <i>Claims incurred</i>	Liikekulut Driftskost- nader <i>Operating expenses</i>	Vakuutusliikkeen satunnaistulos Stokastiskt resultat av försäkrings- rörelsen <i>Stochastic result of insurance business</i>	Suhde Relation <i>Relation</i>
	1000 mk	1000 mk	1000 mk	1000 mk	1000 mk	6/2 %
	2	3	4	5	6	7
Alandia	14 607	4 159	15 722	3 022	22	
Apollo	0	102	0	10	92	0
A-Vakuutus	293 096	41 036	232 962	84 063	17 107	6
Cabanco	1 670	969	1 304	592	743	44
Effoa	573	922	717	98	680	119
Eurooppalainen	132 042	5 193	69 376	65 766	2 093	2
Finska-Sjö	41 064	20 570	44 864	17 679	909	2
Hamnia	4 182	786	4 930	1 071	1 033	25
Hämeen Vakuutus	113 746	11 015	84 449	33 990	6 322	6
Jälleen-Kansa	29 430	1 281	18 957	5 281	3 911	13
Jälleen-Patria	1 420	942	330	666	2 026	143
Jälleen-Varma	11 271	4 825	12 041	2 574	1 481	13
Kansa International	127 706	62 216	28 595	62 817	98 510	77
Lähivakuutus	213 557	23 709	135 224	54 954	47 088	22
Meijerien	16 176	5 699	11 568	3 451	6 856	42
Osuuspankkien	85 105	13 094	71 750	8 306	18 143	21
Otso	143 023	77 308	100 956	43 160	76 215	53
Palonvara	4 885	300	1 769	2 029	1 387	28
Pankavara	11 945	3 187	4 393	772	9 967	83
Pohjola	2 999 384	442 441	2 744 081	657 870	39 874	1
Redarnas	4 527	7 300	1 187	4 811	5 829	129
Sampo	2 174 489	165 915	1 781 251	586 515	27 362	1
Sampo International	186 704	39 769	252 050	14 471	40 048	21
Suomen Vakuutus	7 307	5 235	1 572	3 500	7 470	102
Svensk-Finland	115 856	23 500	89 178	36 751	13 427	12
Säästöpankkien	46 444	10 225	24 560	4 607	27 502	59
Tapiola International	10 851	1 907	16 687	10 153	35 784	330
Teollisuusvakuutus	909 405	192 304	900 406	118 619	82 684	9
Tulenvara	772	1 947	440	379	2 780	360
Työväen Turva	174 724	13 001	123 678	53 200	10 847	0
Vahinko-Kansa	768 188	77 061	543 554	243 865	57 830	8
Vahinko-Tapiola	1 548 899	220 562	1 223 993	342 228	203 240	13
Vahinko-Varma	137 328	8 102	113 872	44 794	13 236	10
Vastuu	9 121	6 080	17 553	1 023	3 375	37
Veritas	4 520	1 666	3 677	476	2 033	45
Wärtsilä	26 593	5 995	22 602	2 948	7 038	26
Yrittäjien-Fennia	1 023 154	6 451	831 017	273 922	88 236	9
Ålands	53 641	3 588	40 765	13 006	3 458	6
Yhteensä - Sammanlagt Total	11 425 703	1 494 898	9 570 490	2 803 439	546 672	5

Solvenssikehitys vuosina 1984 - 1990  
 Tasoitusvastuu täydestä määrästä.%  
 Solvensutvecklingen under åren 1984 -1990  
 Utjämningsansvar i % av fullt belopp  
 Development of solvency during  
 the years 1984 -1990  
 Equalization reserve in per cent  
 of the upper target limit

	1984	1985	1986	1987	1988	1989	1990
Alandia	28	34	39	34	30	37	23
Apollo							0
A-Vakuutus	29	30	28	28	30	27	25
Cabanco							4
Effoa	83	49	48	55	90	72	71
Eurooppalainen	0	0	0	2	4	0	0
Finska-Sjö	10	2	44	31	44	44	42
Hamnia	1	0	1	10	5	8	3
Hämeen Vakuutus	46	38	19	27	37	21	14
Jälleen-Kansa	0	0	5	0	0	0	0
Jälleen-Patria	42	43	49	70	46	64	70
Jälleen-Varma	68	52	51	44	45	45	39
Kansa International	11	8	7	9	13	0	0
Lähivakuutus	28	18	16	12	20	28	50
Meijerien	65	55	43	45	55	58	74
Osuuspankkien	32	19	16	13	14	11	13
Otso	42	47	50	57	57	64	75
Palonvara	2	0	0	0	0	0	0
Pankavara	48	65	100	98	46	35	37
Pohjola	29	32	35	36	42	43	34
Redarnas	79	100	99	100	107	103	113
Sampo	46	43	28	27	35	37	36
Sampo International	12	13	22	9	3	0	0
Suomen Vakuutus	90	74	77	98	111	49	83
Svensk-Finland	35	46	51	50	48	43	51
Säästöpankkien	11	8	9	7	5	10	14
Tapiola International	0	0	0	0	0	0	0
Teollisuusvakuutus	46	38	28	25	30	38	40
Tulnvara	71	65	80	66	54	38	21
Työväen Turva	13	4	7	6	3	2	4
Vahinko-Kansa	0	0	0	0	0	0	39
Vahinko-Tapiola	47	39	37	37	41	56	60
Vahinko-Varma	20	11	1	3	16	16	13
Vastuu	34	34	32	36	34	21	26
Veritas	0	0	9	8	10	14	25
Wärtsilä	62	75	72	70	49	57	77
Yrittäjien-Fennia	47	56	63	57	57	59	50
Ålands	63	64	69	77	75	74	78

VAHINKOVAKUUTUKSEN TUNNUSLUKUJA  
 KEHITYS 1971 - 1990  
 NYCKELTAL INOM SKADEFÖRSÄKRINGEN  
 UTVECKLINGEN 1971 - 1990  
 TRENDS OF NON-LIFE INSURANCE  
 DEVELOPMENT 1971 - 1990



—□— Vahinkosuuhde - Skadekvot - Claims ratio      —◇— Liikekulusuhde - Driftskostnadskvot - Expense ratio  
 —△— Kulusuhde I - Kostnadskvot I - Combined ratio I      —×— Kulusuhde II - Kostnadskvot II - Combined ratio II

Vahinkosuuhde = Omalla vastuulla olevat korvauskulut ilman tasoitusmäärän muutosta/Omalla vastuulla olevat vakuutusmaksutuotot

Liikekulusuhde = Liikekulut/(Omalla vastuulla olevat vakuutusmaksutuotot + sijoitustoiminnan nettotuotot)

Kulusuhde I = (Omalla vastuulla olevat korvauskulut + liikekulut)/Omalla vastuulla olevat vakuutusmaksutuotot

Kulusuhde II = (Omalla vastuulla olevat korvauskulut + liikekulut)/(Omalla vastuulla olevat vakuutusmaksutuotot + sijoitustoiminnan nettotuotot)

Skadekvot = Ersättningskostnader på eget ansvar utan förändring i utjämningsbeloppet/Premieintäkter för egen räkning

Driftskostnadskvot = Driftskostnader/(Premieintäkter för egen räkning + nettointäkter av placeringsverksamhet)

Kostnadskvot I = (Ersättningskostnader på eget ansvar + driftskostnader)/Premieintäkter på för egen räkning

Kostnadskvot II = (Ersättningskostnader på eget ansvar + driftskostnader)/(Premieintäkter för egen räkning + nettointäkter av placeringsverksamhet)

Claims ratio = Claims incurred excluding change in equalization amount/Net premiums earned

Expense ratio = Operating expenses/(Net premiums earned + Net income from investments)

Combined ratio I = (Claims incurred + operating expenses)/(Net premiums earned)

Combined ratio II = (Claims incurred + operating expenses)/(Net premiums earned + Net income from investments)

Vahinkosuhte (omalla vastuulla olevat korvausluvut / omalla vastuulla olevat vakuutusmaksutuotot) laski vuodesta 1971 lähtien useiden vuosien ajaksi 70 prosenttiin. Vuodesta 1978 vuoteen 1983 vahinkosuhte nousi noin 20 prosenttiyksikköä. Vahinkosuhdetta nosti erityisesti ulkomainen vakuutus. Viime vuosina vahinkosuhte on taas hiukan laskenut.

Liikekulujen osuus vakuutusmaksutuotoista ja sijoitustoiminnan tuotoista (liikekulusuhde) on suomalaisessa vahinkovakuutustoiminnassa noin 20 prosenttia, mikä on kansainvälisessä vertailussa hyvä luku. Kansainvälistä vertailua hankaloittaa mm. se, että markkinointimekanismit saattavat olla hyvin erilaisia. Suomessahan ei vakuutusten välittäjinä juurikaan käytetä meklareita tai brokereita, joten kaikki jakelukustannukset tulevat vakuutusyhtiöiden liikekuluiksi, kun meklari- ja brokeripalkkiot taas eräissä maissa on jo vähennetty vakuutusyhtiön kirjaamista maksu- toista.

Korvauskulut ja liikekulut prosentteina omalla vastuulla olevasta vakuutusmaksutuotoista (kulusuhde I) osoittaa, että vakuutusmaksutuotot yksinään ovat riittäneet korvauskuluihin ja liikekuluihin vuosina 1972 - 1978. Muina vuosina tulos on ollut positiivinen sijoitustoiminnan tuottojen lisäämisen jälkeen (kulusuhde II). Nimellismarkoilla mitaten kokonaistulos ei ole ollut lainkaan negatiivinen tarkastelujaksona, mutta volyymiin suhteutettuna 1980-luvun alkuvuodet eivät riittäneet tason säilyttämiseen 70-luvun lopun tasolla.

Vahinkovakuutuksen tuloserittelyn yhteenvedossa sivuilla 436 ja 437 on osa vakuutuksista jaettu yksityistalouksien vakuutuksiin ja osa yritysten- ja yhteisöjen vakuutuksiin. Yksityistalouksien vakuutuksiin kuuluu osa palo- ja muusta esinevakuutuksesta yhdistelmiseen, josta on erillinen erittely ko. vakuutuslajeissa, muu tapaturmavakuutus ja muu ensivakuutus. Yritysten- ja yhteisöjen vakuutuksiin on laskettu kaskovakuutus, tavaravakuutus, keskeytysvakuutus, vastuuvakuutus, luottovakuutus sekä osa palo- ja muusta esinevakuutuksesta yhdistelmiseen.

Vakuutusmaksutuotot kasvoivat 9,7 prosenttia ja olivat 12 560 milj. mk. Sijoitustoiminnan nettotuotot olivat 1 996 milj. mk eli 15,9 % vakuutusmaksutuotoista. Korvauskulut olivat 11 863 milj. mk eli 94,5 prosenttia vakuutusmaksutuotoista. Liikekulut nousivat 6,4 % edellisestä vuodesta eli 2 803 milj. markkaan. Liikekuluprosentti oli 22.

Skadekvoten (ersäätinningskostnaderna för egen räkning / premieintäkterna för egen räkning) sjönk från år 1971 under ett par år till 70 %. Från 1978 till 1983 steg skadekvoten med ca 20 procentenheter. Framför allt utlandsrörelsen har inverkat höjande på skadekvoten. Under de senaste åren har den totala skadekvoten åter sjunkit litet.

Driftskostnadernas andel av summan av premieintäkter och intäkter av placeringsverksamheten utgör ca 20 procent inom skadeförsäkringen i Finland, vilket är ett bra tal i internationella jämförelser. En jämförelse med andra länder försvåras bl.a. av att marknadsföringsmekanismerna kan vara mycket olika. I Finland förmedlas försäkringar knappast alls av mäklare eller brokers, vilket innebär att alla distributionskostnader beaktas som försäkringsbolagets driftskostnader, medan arvoden till mäklare och brokers i en del länder redan har avdragits från de premieinkomster försäkringsbolaget bokfört.

Ersättningskostnaderna och driftskostnaderna i procent av premieintäkterna för egen räkning (kostnadskvot I) visar, att premieintäkterna i sig räcker till ersättningskostnader och driftskostnader under år 1972 - 1978. De övriga åren har resultatet varit positivt då intäkterna av placeringsverksamheten beaktats, såsom framgår av kostnadskvot II på bilden. Mätt enligt nominella markbelopp har det totala resultatet överhuvud inte varit negativt under den granskade perioden, men i förhållande till volymen bibehölls nivån i början av 1980-talet inte densamma som på 70-talet.

I Specifikationen av resultaten för skadeförsäkringen på sidorna 436 och 437 är en del av försäkringarna delade till försäkringar av privatekonomi och en del till försäkringar av företag och samfund. Till försäkringar av privatekonomi hör en del av brand- och annan sakförsäkring med kombinationer, vilka är specificerade i brand- och annan sakförsäkring, annan olycksfallsförsäkring och annan försäkring. Till försäkringar av företag och samfund har man räknat kaskoförsäkring, varuförsäkring, avbrottsförsäkring, ansvarsförsäkring, kreditförsäkring och en del av brand- och annan sakförsäkring med kombinationer.

Premieintäkterna steg med 9,7 procent och uppgick till 12 560 milj. mark. Nettoavkastningen av investeringsverksamhet var 1 996 milj. mk eller 15,9 % av premieintäkterna. Ersättningskostnaderna var 11 863 milj. mk eller 94,5 % av premieintäkterna. Driftskostnaderna steg med 6,4 % från föregående år till 2 803 milj. mark. Driftskostnadsprocenten var 22.

### 5.1. Lakisääteinen tapaturmavakuutus

Vuonna 1990 lakisääteistä tapaturmavakuutusta harjoitti 17 vakuutusyhtiötä.

Lakisääteistä tapaturmavakuutusta koskevat tiedot on julkaistu sivuilla 222 - 228.

Tapaturmavakuutuslain mukaan työtaturman varalta vakuutettujen työaika kertomusvuonna miljoonissa työtunneissa laskettuna oli 4 332 oltuaan edellisenä vuonna 4 288. Edellä mainittuun määrään sisältyy vakuutuspakon alaisten työntekijäin työajan lisäksi vapaaehtoisesti työssä sattuvan tapaturman varalta vakuutettujen työaika.

Työtaturman varalta vakuutettujen kokonaispalkkamäärä työnantajien vakuutusyhtiöille antamien ilmoitusten mukaan oli 245 761 milj. mk. Tämä sisältää paitsi työntekijöille maksetut palkat ja luontoisedut rahaksi muutettuna myös vapaaehtoisesti työssä sattuvan tapaturman varalta vakuutettujen korvausten perusteeksi ilmoitettujen vuositöansioiden määrän.

Uusia tapaturmahinkoja ilmoitettiin vuonna 1990 vakuutusyhtiöiden korvattavaksi 194 886. Tapaturmien määrä miljoonaa tehtyä työtuntia kohti oli siis 45,0. Vastaava edellisen vuoden tiheysluku oli 44,5.

Vakuutusmaksutuotot, joihin sisältyy myös vakuutusmaksutuotot tapaturmavakuutuslain 57 §:n mukaisesta vapaaehtoisesta vakuutuksesta sekä maksuosuus tapaturmakorvausten indeksikorotuksia ja tapaturmakorvausta saavien invalidihuollosta annetun lain 6 §:n mukaisia suorituksia varten, olivat kertomusvuonna 2 257 milj. markkaa eli palkkamäärän 1 000 kohti 9,2 mk. Vastaava keskimaksu oli vuonna 1989 8,9 mk.

Yleinen ansiotason nousu ja suotuisa työllisyyskehitys olivat suurimmat maksutulon nousuun vaikuttavat tekijät.

Korvauskulut olivat 2 194 milj. mk niiden oltua edellisenä vuonna 1 850 milj. mk. Nousu oli 18,6 %.

Nousuun vaikuttavia tekijöitä ovat toisaalta vahinkomäärän lievä kasvu sekä toisaalta luonnollisesti palkkatason nousu.

Tapaturmakorvauksiin maksettavien indeksikorotusten määrä oli 390 milj. mk.

### 5.1. Lagstadgad olycksförsäkring

År 1990 utövade 17 försäkringsbolag lagstadgad försäkringsverksamhet.

Uppgifterna om lagstadgad olycksfallsförsäkring är publicerade på sidorna 222 - 228.

Arbetstiden för i enlighet med lagen om olycksfallsförsäkring för olycksfall i arbete försäkrade personer uppgick under berättelseåret räknat i miljoner arbetstimmar till 4 332 mot 4 288 under föregående år. I ovan nämnda belopp ingår arbetstiden för såväl arbetstagare underställda försäkringsplikt som försäkrade som är frivilligt försäkrade för olycksfall i arbete.

Den totala lönebeloppet för försäkrade för olycksfall i arbete utgjorde 245 761 milj. mk enligt arbetsgivarnas uppgifter till försäkringsbolagen. Denna belopp inkluderar förutom till arbetstagarna utbetalade löner och naturförmåner, omvandlade till pengar, även beloppet av de årsarbetsinkomster, som utgör grunden för ersättningar för försäkrade som frivilligt försäkrats för olycksfall i arbete.

Antalet olycksfall i arbete, för vilka försäkringsbolagen under år 1990 krävdes på ersättning utgjorde 194 886. Antalet olycksfall uppgick således till 45,0 per en miljon arbetstimmar. Motsvarande frekvens under föregående år var 44,5.

Premieintäkterna, vilka inbegriper premieintäkter för den i 57 § lagen om olycksfallsförsäkring avsedda frivilliga försäkringen och premieandel för indexförhöjningar av skadestånden för olycksfall samt i 6 § lagen om invalidvård för emottagare av olycksfallsersättningar avsedda betalningar, uppgick under berättelseåret till 2 257 milj. mk, dvs 9,2 mk per 1 000 mk av lönebeloppet. Motsvarande medelpremie för år 1989 var 8,9 mk.

Inkomstnivåns allmänna stegring och den gynnsamma utvecklingen av sysselsättningen var de viktigaste orsakerna till ökningen i premieinkomsten.

Ersättningskostnaderna uppgick till 2 194 milj. mk, medan de året innan varit 1 850 milj. mk. Ökningen var 18,6 %.

Ökningen beror dels på att antalet skador stigit något, dels på att lönenivån blivit högre.

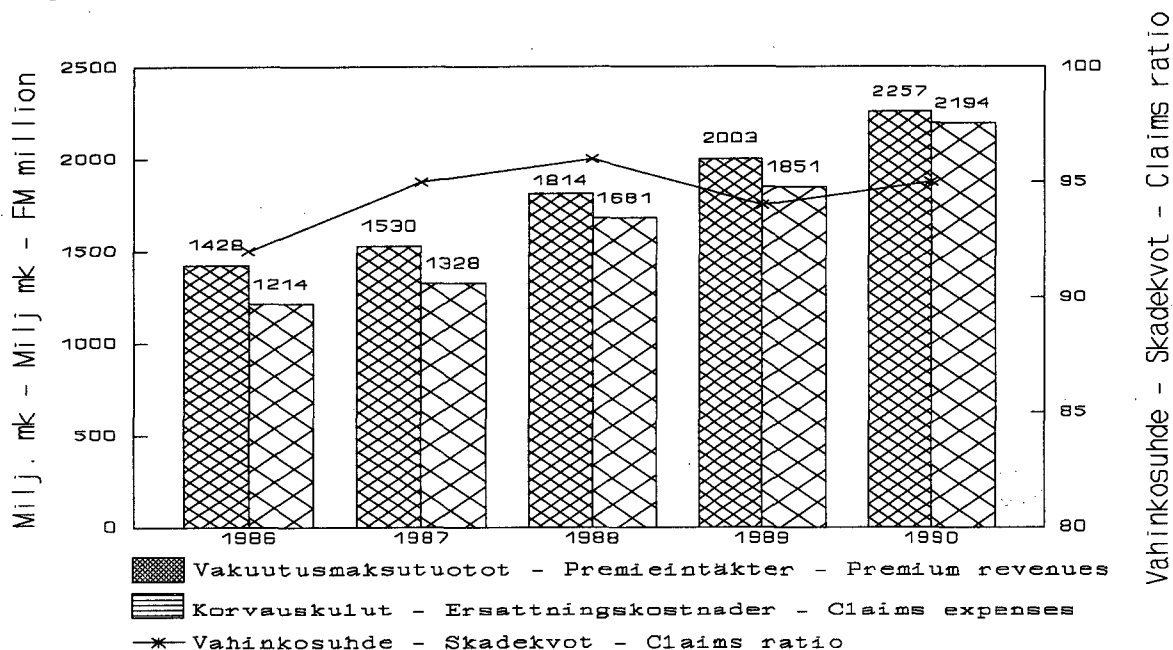
Beloppet av indexförhöjningar, som erlaggs till skadestånden, var 390 milj. mk.

## Kuvio - Figur - Figure 5.1.1.

## Lakisäateisen tapaturmavakuutuksen kehitys vuosina 1986 - 1990

## Den lagstadgade olycksfallsförsäkringens utveckling under åren 1986 - 1990

## Development of workers' compensation insurance during 1986 - 1990



Kustannukset tapaturmainvalidien kuntouttamishoidosta olivat kertomusvuonna 24,3 milj. mk, niiden oltua edellisenä vuonna 13,4 milj. mk. Tapaturmainvalidien kuntouttamisen järjestelyn hoitaa Vakuutusalan Kuntouttamiskeskus, jolle vakuutuslaitokset ilmoittivat vuonna 1990 uusina tapauksina 863 työtapaturmissa vahingoittunutta kuntouttamistutkimusta varten.

Vakuutusyhtiöiden toimesta on työturvallisuustyötä suoritettu työpaikoilla kertomusvuonna entiseen tapaan. Vakuutusyhtiöiden palveluksessa olevan työturvallisuushenkilöstön suorittamassa työturvallisuustyössä painopiste on turvallisuusteknisessä neuvonnassa ja koulutuksessa.

Tarkastus- ja neuvottelutilaisuuksien lukumäärä vuonna 1990 oli 1 962. Työturvallisuus-, ensiapu- ym. kurseja ja muita koulutustilaisuuksia järjestettiin yhteensä 374. Lisäksi osallistuttiin luentoja pitämällä muiden järjestämille kurseille. Muita vakuutusyhtiöiden työturvallisuustyön muotoja ovat valistustyö ja työturvallisuusaineiston tuottaminen. Vakuutusyhtiöiden tekemän työturvallisuustyön välittömät kustannukset olivat kertomusvuonna 15,5 milj. mk.

Valtiokonttorin siviilitapaturmista tapaturmavakuutuslain mukaan suorittamien korvausten määrä oli 124 milj. mk, josta 48 milj. mk oli valtion liikelaitosten vastattavia tapaturmakorvauksia. Sotilasvammalain mukaisia korvauksia tapaturmavirasto suoritti 1 862 milj. mk.

Kustannukset rehabiliteringsvården av olycksfallsinvaliderna utgjorde under berättelseåret 24,3 milj. mk, medan de föregående år utgjort 13,4 milj. mk. Anordnandet av rehabilitering för olycksfallsinvalider ombesörjes av Försäkringsbranschernas Rehabiliteringscentral, till vilken under år 1990 från försäkringsanstalterna inkom anmälning om 863 skadade för rehabiliteringsundersökning.

På åtgärd av försäkringsbolagen har arbetsskyddsarbetet utförts på arbetsplatserna under berättelseåret som förut. Tyngdpunkten i den arbetsskyddsarbete som utförts av arbetsskyddspersonal, anställd vid försäkringsbolagen, ligger på skyddsteknisk rådgivning och utbildning.

Antalet inspektioner och förhandlingsmöten år 1990 uppgick till 1 962. Sammanlagt arrangerades 374 arbetarskydds-, förstahjälpen- m.fl. kurser samt andra former av utbildning. Vidare hölls föredrag vid kurser som anordnats av utomstående. Andra former av arbetarskyddsverksamhet vid försäkringsbolagen var upplysningsarbete och production av arbetarskyddsmaterial. Direkta kostnader som åsamlades av försäkringsbolagens arbetsskyddsarbete uppgick under berättelseåret till 15,5 milj. mk.

Beloppet av de ersättningar, som statskontoret i enlighet med lagen om olycksfallsförsäkring erlagt för civilolycksfall, var 124 milj. mk, varav 48 milj. mk var sådana olycksfallsersättningar, för vilka statens affärsverk svarade. I ersättningar i enlighet med lagen om skada, ådragen i militärtjänst, utbetalade olycksfallsverket 1 862 milj. mk.

## 5.2. Muu tapaturmavakuutus

Yksityistapaturmavakuutusta harjoitti kertomusvuoden aikana 20 kotimaista vakuutusyhtiötä, joita koskevat tiedot ovat sivuilla 230 - 235.

Vakuutusmaksutuotot olivat 599 miljoonaa markkaa ja korvauskulut 452 miljoonaa markkaa. Vahinkosuhteeksi muodostui 71,0 %.

Erikseen esitettyinä ovat matkustaja-, matkatapaturma- ja matkasairausvakuutukset. Kyseisiä vakuutuksia oli vuoden aikana 1 178 886 kappaletta. Vakuutusmaksutuloa näistä vakuutuksista oli 195 milj. mk. ja korvauksia maksettiin 50 milj. mk.

## 5.2. Övrig olycksfallsförsäkring

Privat olycksfallsförsäkring bedrevs under berättelseåret 20 inhemska bolag, om vilka uppgifter finns publicerade på sidorna 230 - 235.

Premieintäkterna var 599 milj. mk och ersättningskostnaderna 452 milj. mk. Skadekvoten var 71,0 %.

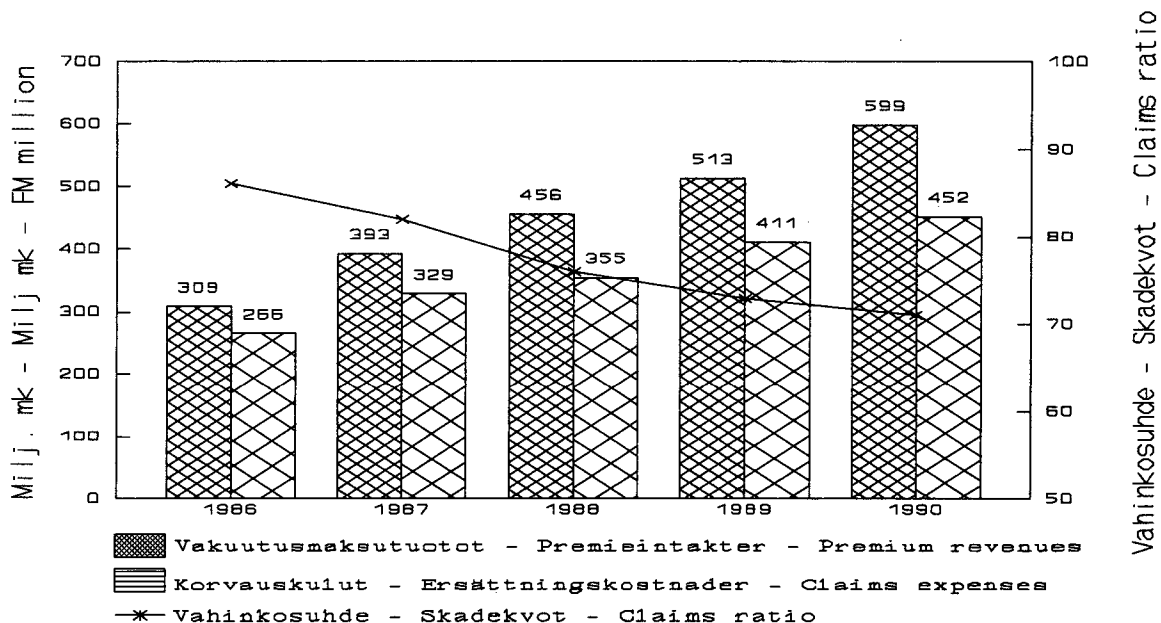
Resenär-, reseolycksfalls- och resesjukförsäkringar redovisas separat. Under året uppgick dessa försäkringar till 1 178 886 st. Premieinkomsterna från dem belöpte sammanlagt till 195 milj. mk och de utbetalda ersättningarna till 50 milj. mk.

### Kuvio - Figur - Chart 5.2.1.

#### Muun tapaturmavakuutuksen kehitys vuosina 1986 - 1990

#### Den annan olycksfallsförsäkringens utveckling under åren 1986 - 1990

#### Development of other accident insurance during 1986 - 1990



### 5.3. Liikennevakuutus

Vuonna 1990 13 vakuutusyhtiötä harjoitti liikennevakuutuslaissa (279/59) säädettyä liikennevakuutusta. Liikennevakuutustoimintaa koskevat tiedot on julkaistu sivuilla 236 - 241.

Liikennevakuutusta harjoittavien vakuutusyhtiöiden ensivakuutuksen liikennevakuutusmaksutuotot olivat vuonna 1990 yhteensä 2 477 miljoonaa markkaa. Lisäystä edelliseen vuoteen verrattuna oli 9,1 %.

Vakuutusyhtiöille ilmoitettiin vuoden 1990 aikana yhteensä 130 750 liikennevahinkoa. Vähennystä edelliseen vuoteen verrattuna oli 1,2 %.

Yhtiöiden vuoden 1990 aikana liikennevahingoista suorittamat korvaukset olivat 1 543 miljoonaa markkaa, joka merkitsi 12,7 %:n nousua edelliseen vuoteen verrattuna. Omaisuusvahinkokorvausten osuus suoritetuista korvauksista oli 850 miljoonaa markkaa merkiten 13,2 %:n nousua edellisvuoteen verrattuna.

Liikennevakuutusyhdistykselle ilmoitettiin vuoden 1990 aikana yhteensä 7 667 vahinkoa (vuotta aiemmin 5 506). Vahingoista oli tuntemattomaksi jääneiden moottoriajoneuvojen aiheuttamia henkilövahinkoja 259 (vuotta aiemmin 233), vakuuttamattomien moottoriajoneuvojen aiheuttamia liikennevahinkoja 845 (709), vammautuneiden kuljetuksia eli auttamisvahinkoja 36 (30) ja poroilta aiheutuneita vahinkoja 5 591 (4 534). Ulkomaisten moottoriajoneuvojen Suomessa aiheuttamia vahinkoja ilmoitettiin yhdistykselle 936 (770).

Liikennevakuutuksen suurvahinkopoolille ilmoitettiin vuoden 1990 aikana kaikkiaan 24 (14) uutta liikennevahinkoa.

Liikennevakuutuksen perusteella Vakuutusalan Kuntouttamiskeskukselle (VKK) ilmoitettujen uusien kuntoutusasioiden lukumäärä (283) kasvoi edellisestä vuodesta 0,3 %. VKK:n antamia kuntoutusosuutuksia (456) oli 10 % enemmän kuin edellisenä vuotena. Eri kuntoutustoimenpiteiden jälkeen päättyneitä asioita (280) oli 11 % enemmän kuin edellisenä vuotena.

### 5.3. Trafikförsäkring

Under år 1990 idkade 13 försäkringsbolag i trafikförsäkringslagen (279/59) stadgade trafikförsäkringar. Uppgifter om trafikförsäkringserksamheten finns på sidorna 236 - 241.

Inom den direkttecknade trafikförsäkringen uppgick trafikförsäkringsbolagens premieintäkter år 1990 till sammanlagt 2 477 milj. mk, en ökning från föregående år med 9,1 %.

Under året mottog försäkringsbolagen anmälningar om sammanlagt 130 750 trafikskador. Minskningen var 1,2 %, jämfört med föregående året.

De ersättningar som bolagen betalade ut för trafikskador under 1990 uppgick till 1 543 milj. mk, en ökning på 12,7 % från året innan. Egendomsskadornas andel av de utbetalda ersättningarna utgjorde 850 milj. mk, en ökning med 13,2 % från föregående år.

Trafikförsäkringsföreningen mottog under 1990 anmälningar om sammanlagt 7 667 skador (5 506 ett år tidigare). Av skadorna utgjordes 259 av personskador som förorsakats av okända motorfordon (233 året innan), 845 av trafikskador förorsakade av oförsäkrade motorfordon (709), 36 (30) av transporter av personer som skadats i trafikolyckor, s.k. samaritaskador, och 5 591 av skador förorsakade av renar (4 534). Föreningen fick dessutom anmälningar om 936 skador (770) som förorsakats av utländska motorfordon i Finland.

Till Katastrofskadepoolen för trafikförsäkring meddelades inalles 24 (14) nya trafikskador under 1990.

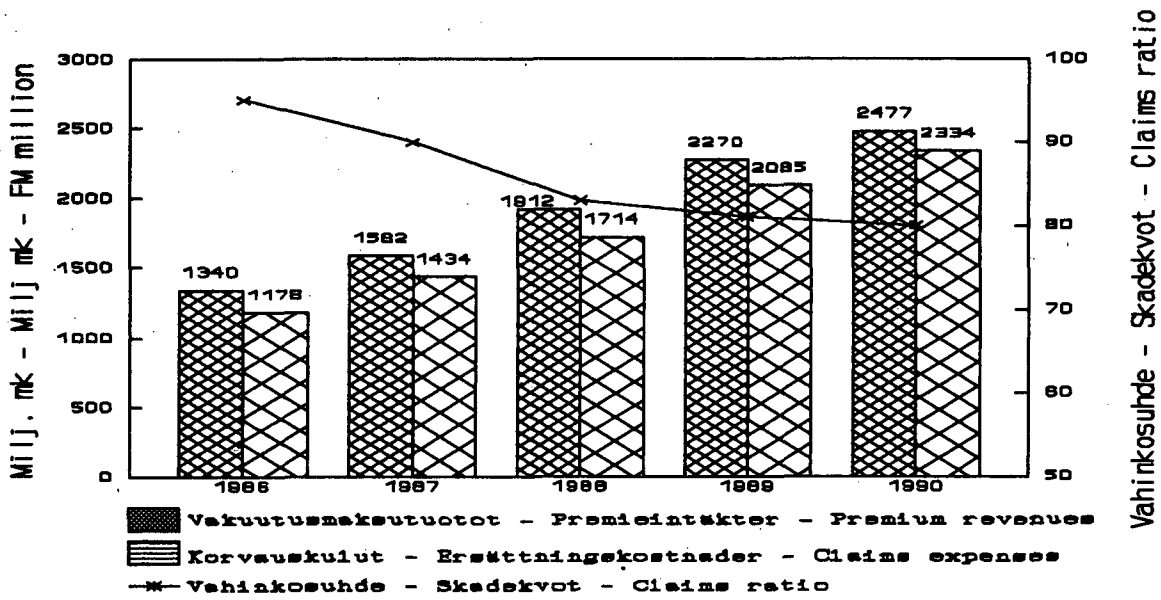
Antalet nya rehabiliteringsärenden (283) som på basis av trafikförsäkringen meddelades till Försäkringsbranschens Rehabiliteringscentral (FRC) ökade från föregående år med 0,3 %. FRC:s rekommendationer om rehabilitering (456) ökade med 10 % från föregående år. Antalet ärenden som avslutats efter olika rehabiliteringsåtgärder (280) var 11 % flera än året innan.

## Kuvio - Figur - Figure 5.3.1.

Liikennevakuutuksen kehitys vuosina 1986 - 1990

Trafikförsäkringens utveckling under åren 1986 - 1990

Development of compulsory motor third party insurance during 1986 - 1990



## Taulukko - Tabell - Table 5.3.1

## Eritytely bonuksen mukaan - Specifikation enligt bonus - Analysis according to bonus

	Vakuutukset, joille ei myönnetä bonusta		Vakuutukset, joissa on bonus				
	Försäkringar utan bonus		Försäkringar med bonus				
	Insurances without bonus		Insurances with bonus				
	Erikoistariffit	Muut					
	Special tariff	Andra					
	Special tariffs	Others	-50%	-30%	-20%	-10%	0%
Henkiöautot							
- yksityinen käyttö	4 096	-	1 136	6 565	155 081	10 804	127 872
- ammattimainen käyttö	-	-	37	71	460	124	663
- vuokrattu ilman kuljettajaa	795	-	16	69	799	88	782
Yhteensä	4 891	-	1 189	6 705	156 340	11 016	129 317
Pakettiautot							
- Yksityinen käyttö	1 046	-	340	1 015	23 377	1 707	19 578
- Ammattimainen käyttö	14	-	20	26	236	45	247
- Yhteensä	1 060	-	360	1 041	23 613	1 752	19 825
Kuorma-autot							
- Yksityinen käyttö	739	-	238	386	3 984	571	3 604
- Ammattimainen käyttö	1 134	-	258	224	1 400	426	1 776
- Yhteensä	1 873	-	496	610	5 384	997	5 380
Linja-autot							
- Yksityinen käyttö	-	-	1	-	-	10	186
- Ammattimainen käyttö	2 963	-	9	17	-	35	252
- Yhteensä	2 963	-	10	17	-	45	438
Erikoisautot							
- Yksityinen käyttö	-	-	6	27	1 250	38	832
- Ammattimainen käyttö	-	2 528	19	24	-	88	1 344
- Yhteensä	-	2 528	25	51	1 250	126	2 176
Moottoripyörät	-	-	7	171	9 423	128	4 268
Mopot	-	99 676	-	-	-	-	-
Moottorikelkat	-	20 585	-	-	-	-	-
Traktorit	-	-	123	84	-	418	15 044
Moottorityökoneet	-	14 231	59	44	-	211	2 374
Perävaunut							
- Henkilö- ja pakettiautojen yhteydessä käytettävät	-	371 612	-	-	-	-	-
- Muut perävaunut	-	25 145	-	-	-	-	-
- Yhteensä	-	396 757	-	-	-	-	-
Keltaiset koenumerot	-	-	1	5	258	19	306
Ryhmävakuutukset	-	2 158	-	-	-	-	-
Yhteensä	10 787	535 935	2 270	8 728	196 268	14 712	179 128



#### 5.4. Autovakuutus

Vuonna 1990 harjoitti 15 yhtiötä autovakuutustoimintaa. Autovakuutus on käsittänyt vaunuvahinko-, hirvivahinko-, ilkivalta-, palo-, varkaus-, autopalvelu-, oikeusturva-, lasi-, lisälaite-, osamaksu- ja autokiinnitysvakuutuksen, leasing-vakuutuksen sekä keskeytysvakuutuksen. Tiedot autovakuutustoiminnasta on julkaistu sivuilla 242 - 249.

Autovakuutuskanta oli vuonna 1990 2 212 157 kappaletta, jossa oli edelliseen vuoteen verrattuna kasvua 22,9 %. Laajan kaskon sisältäviä vakuutuksia oli 1 039 725. Kasvua edelliseen vuoteen verrattuna oli 6,1 %. Suppean kaskon sisältäviä vakuutuksia oli 746 891. Vähennystä edelliseen vuoteen verrattuna oli 1,4 %. Muita autovakuutuksia oli 426 414.

Autovakuutuksia myöntävien vakuutusyhtiöiden ensivakuutuksena kirjaamat vakuutusmaksutuotot vuodelta 1990 olivat yhteensä 1 537 miljoonaa markkaa, jossa oli 11,5 %:n suuruinen lisäys edelliseen vuoteen verrattuna.

Vakuutusyhtiöille ilmoitettiin vuoden 1990 aikana autovahinkoja 189 383. Autovakuutuksesta korvattujen vahinkojen lukumäärä oli 172 815 (edellisenä vuonna 151 723), mikä merkitsi 13,9 %:n nousua edelliseen vuoteen verrattuna.

Yhtiöiden vuonna 1990 autovakuutuksesta maksamat korvaukset nousivat edellisvuodesta 27,5 % ollen yhteensä 1 190 miljoonaa markkaa.

Autovakuutuksen korvauskulut ilman tasoitusmäärän muutosta vakuutusmaksutuotoista olivat 78,8 %.

#### 5.4. Bilförsäkring

År 1990 idkades bilförsäkring av 15 bolag. Bilförsäkringen omfattade vanskade-, älgskade-, ofog-, brand-, stöld-, bilservice-, rättskydds-, glas-, avbetalnings-, biltecknings- och avbrottsförsäkring, leasingförsäkring samt försäkring för tilläggsanordningar. Uppgifter om bilförsäkringsverksamheten publiceras på sidorna 242 - 249.

Bilförsäkringsbeståndet var år 1990 2 212 157 stycken, där tillväxten jämfört med föregående år var 22,9 %. Antalet försäkringar som innehåller ett omfattande kasko var 1 039 725. Tillväxten var jämfört med föregående år 6,1 %. Antalet försäkringar som innehåller ett beränsat kasko var 746 891. Minskningen från föregående år var 1,4 %. Antalet övriga bilförsäkringar var 426 414.

Premieintäkter från direktförsäkringen i de försäkringsbolag som beviljade bilförsäkringar år 1990 uppgick till sammanlagt 1 537 milj. mk, vilket innebär en ökning på 11,5 % jämfört med året innan.

Försäkringsbolagen mottog under 1990 anmälningar om 189 383 bilskador. Antalet skador som ersatts ur bilförsäkringen uppgick till 172 815 (året innan 151 723), vilket motsvarar en ökning på 13,9 % jämfört med föregående år.

De ersättningar som bolagen 1990 betalade ut med stöd av bilförsäkringen steg med 27,5 % från året innan och uppgick totalt till 1 190 miljoner mark.

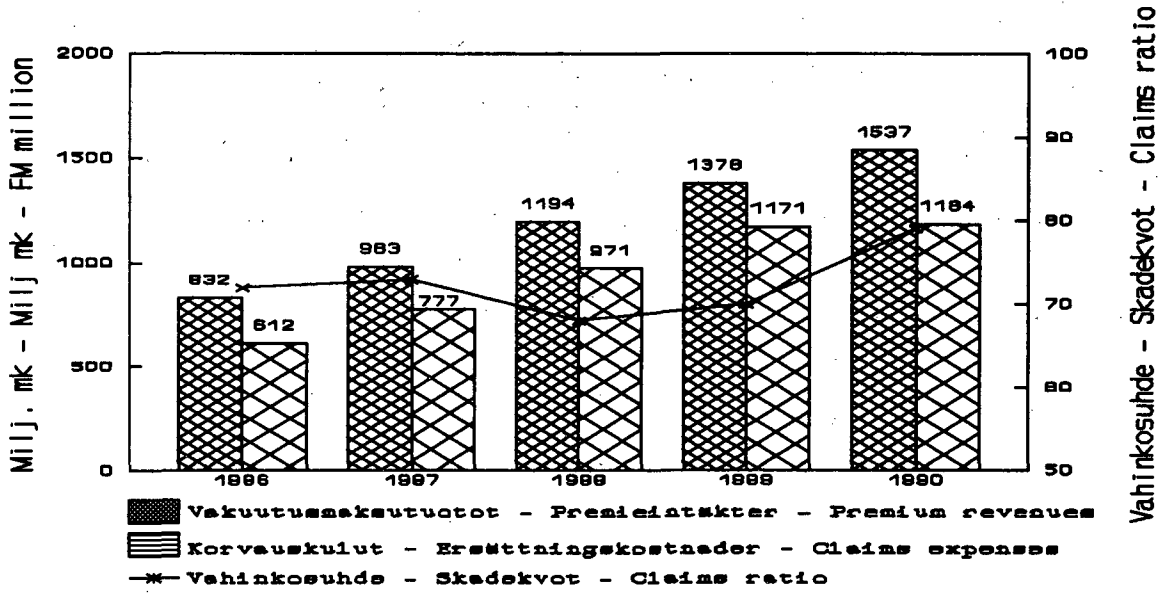
Ersättningskostnaderna utan förändring i utjämningsbeloppet utgjorde inom bilförsäkringen 78,8 % av premieintäkterna.

Kuvio - Figur - Figure 5.4.1.

Autovakuutuksen kehitys vuosina 1986 - 1990

Bilforsäkringens utveckling under åren 1986 - 1990

Development of motor vehicle insurance during 1986 - 1990



## 5.5. Kaskovakuutus

Kaskovakuutusta harjoitti kertomusvuoden aikana 18 kotimaista ja yksi ulkomainen yhtiö. Tietoja kotimaisista yhtiöistä esitetään sivuilla 250 - 259.

Vakuutusmaksutuotot olivat 199 milj. mk ja korvauskulut 582 milj. mk. Vahinkosuhteeksi tuli 294,7 %.

Vuoden 1990 lopussa Suomen kauppalaivasto käsitti 111 vähintään 500 brt:n alusta vastaten 1 043 279 bruttorekisteritonnia. Bruttorekisteritonneissa laskettuna kanta oli kasvanut noin neljä prosenttia verrattuna edelliseen vuoteen. Mukavuuslipun alla purjehtii edelleen suurin piirtein samankokoinen suomalaisomistuksessa oleva kauppalaivasto.

Koti- ja ulkomaisen kilpailun takia vakuutusmaksut ovat edelleen olleet alhaiset.

Yhtiöt ovat ilmoittaneet 23 yli miljoonan markan vahinkoa. Vakuutuksenantajille kallein on ollut Finnbodan telakalla Ruotsissa Sally Albatrossia kohdannut palo, jossa kaskovahinko oli 191 milj. mk. Finnbaltic-puskuyhdistelmän kaatuminen tuli maksamaan 43,5 milj. mk ja m.s. Mariellan konevahinko 28 milj. mk.

Kaiken kaikkiaan vuosi 1990 oli Suomen kaskovakuutuksen kautta aikojen tappiollisin vuosi.

## 5.5. Kaskoförsäkring

Kaskoförsäkring idkades under berättelseåret av 18 inhemska och 1 utländsk bolag. Uppgifterna om de inhemska bolagen finns på sidorna 250 - 259.

Premieintäkterna var 199 milj. mk och ersättningskostnaderna 582 milj. mk. Således var skadekvoten 294,7 %.

I slutet av 1990 omfattade Finlands handelsflotta 111 fartyg på minst 500 brt var, vilket motsvarade 1 043 279 bruttoregister-ton. Mätt i bruttoregister-ton hade beståndet vuxit med ca 4 % jämfört med året innan. En ungefär lika stor handelsflotta i finländsk ägo seglar fortfarande under bekvämlighetsflagg.

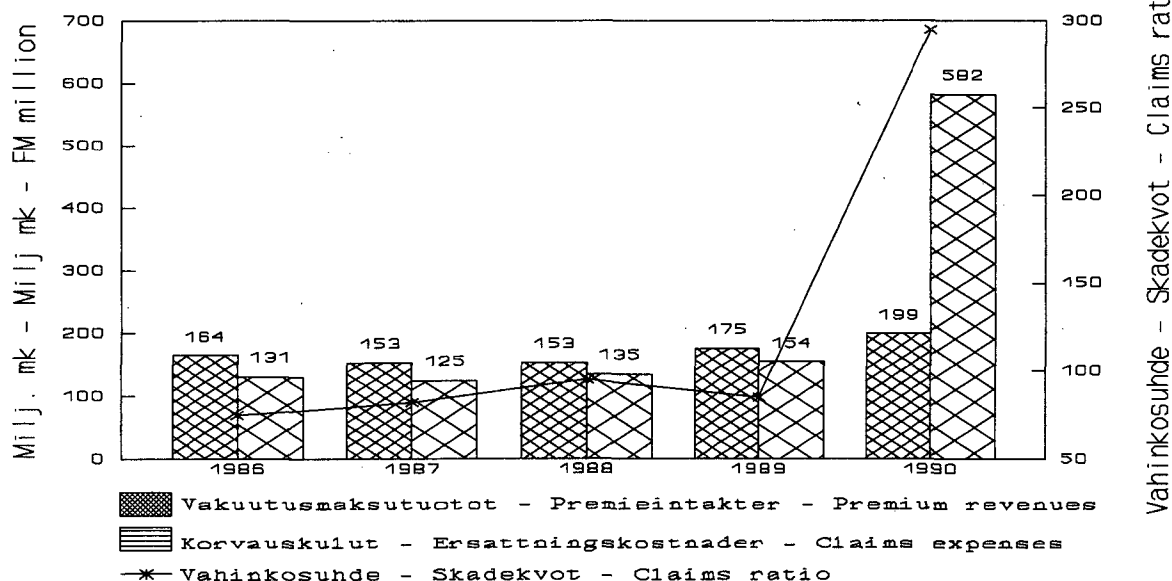
På grund av konkurrensen i hemlandet och utlandet har försäkringspremierna fortfarande varit låga.

Bolagen har rapporterat 23 skador på mer än en miljon mark. Dyrast för försäkringsgivarna blev en brand på Sally Albatross, som låg i docka på Finnboda varv i Sverige. Kaskoskadan uppgick till 191 milj. mk. Skjutpråmen Finnbaltic kantrade, vilket förorsakade ersättningar på 43,5 milj. mk och en maskinskada på m.s. Mariella krävde ersättningar på 28 milj. mk.

Totalt var 1990 det mest förlustbringande någonsin i finländsk kaskoförsäkrings historia.

### Kuvio - Figur - Figure 5.5.1.

#### Kaskovakuutuksen kehitys vuosina 1986 - 1990 Kaskoförsäkringens utveckling under åren 1986 - 1990 Development of hull insurance insurance during 1986 - 1990



## 5.6. Tavaravakuutus

Tavaravakuutusta harjoitti vuonna 1990 20 kotimaista ja kaksi ulkomaista yhtiötä. Tietoja kotimaisista yhtiöistä on sivuilla 260 - 264.

Vakuutusmaksutulo oli 385 milj. mk; lisäystä edelliseen vuoteen oli 18 milj. mk eli 5 %.

Vuoden 1990 aikana maksetut korvaukset olivat 292 milj. mk. Korvaukset kasvoivat edellisestä vuodesta noin 22 %.

Tavaravakuutuksessa eritellään erikseen matkavakuutuksen tavaravakuutuksen osuus. Vakuutusmaksutulo matkatavaravakuutuksesta oli 84 milj. mk ja korvaukset 35 milj. mk.

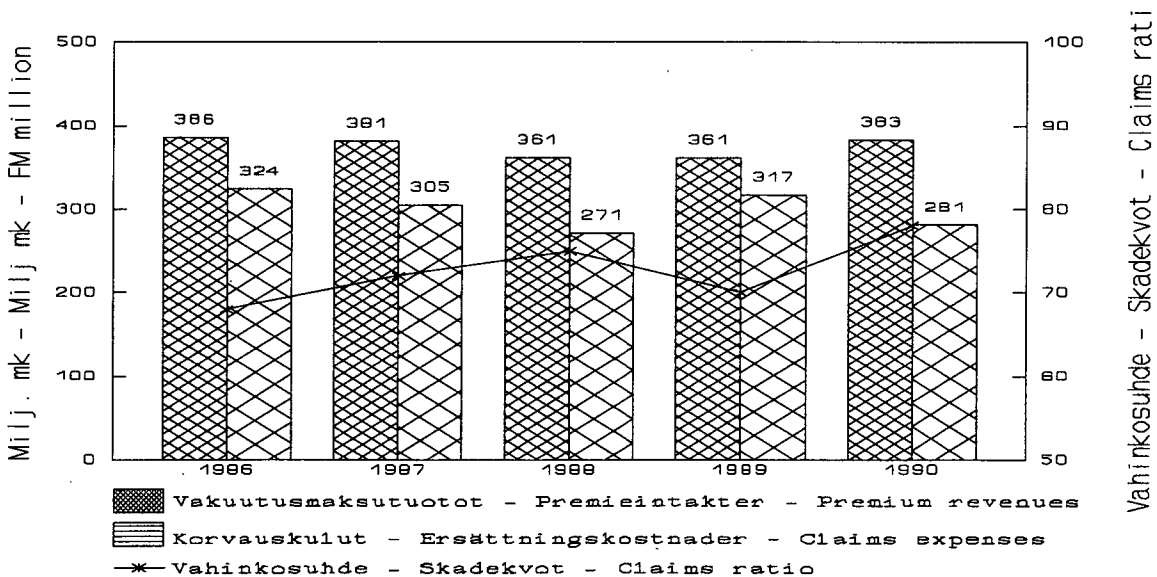
Verrattuna edelliseen vuoteen viennin arvo nousi vuonna 1990 kahdella prosentilla ja tuonnin arvo laski kahdella prosentilla. Tavaravakuutuksen maksutulo väheni samaan aikaan kolmella prosentilla. Ottaen huomioon inflaation kasvuvauhdin samana aikana vakuutusmaksutulo väheni merkittävästi. Tärkeimmät syyt epäsuotuisaan kehitykseen ovat ylisuuriin omavastuisiin siirtymiset vientiteollisuudessa, captive-yhtiöiden perustamiset ja kova kilpailu.

Yhtiöt ovat ilmoittaneet neljä yli miljoonan markan korvausta.

Vakuutusmaksutuotot olivat 383 milj. mk ja korvauskulut 281 milj. mk. Vahinkosuhteeksi tuli 78,1 %.

### Kuvio - Figur - Figure 5.6.1.

Tavaravakuutuksen kehitys vuosina 1986 - 1990  
Varuförsäkringens utveckling under åren 1986 - 1990  
Development of cargo insurance during 1986 - 1990



## 5.6. Varuförsäkring

Varuförsäkring idkades under 1989 av 20 inhemska och två utländska bolag. Uppgifterna om de inhemska bolagen finns på sidorna 260 - 264.

Premierna var 385 milj. mk under år 1989 mot 367 milj. mk föregående år. Uppgick utgör 18 milj. mk eller 5 %.

De under året utbetalda ersättningarna uppgick till 292 milj. mk. De utbetalda ersättningarna ökade med 22 %.

Inom varuförsäkringens upptas reseförsäkringens resgodsförsäkring numera som en separat uppgift. Premieinkomsten från resgodsförsäkringens uppgick till 84 milj. mk och ersättningarna till 35 milj. mk.

I förhållande till året innan steg exportens värde 1990 med 2 procent, medan importens värde sjönk med 2 procent. Under samma tid minskade varuförsäkringens premieinkomst med 3 procent. Med beaktande av att inflationen samtidigt växte innebär detta att premieinkomsten sjönk betydligt. De viktigaste orsakerna till den ogynnsamma utvecklingen var exportindustrins benägenhet att använda mycket höga självrisker, grundandet av captivebolag samt den hårda konkurrensen.

Bolagen har rapporterat fyra ersättningar på mer än miljon mark.

Premieintäkterna var 383 milj. mk och ersättningskostnaderna 281 milj. mk. Skadekvoten var 78,1 %.

## 5.7. Palo- ja muu esinevakuutus yhdistelmiseen

Palo- ja esinevakuutus yhdistelmiseen on muodostettu yhdistämällä aiemmin erillään tilastoidut palovakuutus ja yhdistelmäpalovakuutus sekä siirtämällä lajiin lasivakuutus, vesijohtovakuutus, konevakuutus ja murtovakuutus muusta vakuutuksesta. Samalla vakuutuskanta on jaettu yksityistalouksien sekä yritysten ja yhteisöjen vakuutuksiin. Korvaukset eritellään myös erikseen vahinkolajeittain yksityistalouksien ja yritysten ja yhteisöjen vakuutusten osalta.

Tiedot palo- ja muusta esinevakuutuksesta yhdistemöineen on julkaistu sivuilla 266 - 293.

Vakuutusmaksutulo yksityistalouksien osalta oli 1 293 milj. mk ja korvaukset 714 milj. mk. Yritysten ja yhteisöjen osalta vakuutusmaksutulo oli 1 305 milj. mk ja korvaukset 924 milj. mk.

Yhteensä vakuutusmaksutulo oli 2 598 milj. mk ja korvaukset 1 638 milj. mk.

### 5.7.1. Vakuutukset

Vakuutusten lukumäärä laski 5,1 %. Yksityistalouksien vakuutusten lukumäärä laski 5,7 % ja yritysten ja yhteisöjen 2,3 %. Vakuutusten lukumäärän lasku johtunee suurelta osin erillisten vakuutusten paketoinnista kattavampiin ja eri vakuutuslajeja yhdistäviin yhdistelmävakuutuksiin.

Yksityistalouksien palovakuutusten kappalemäärä laski 15,6 %, kun se yritys- ja yhteisöjen vakuutuksissa laski vain 6,0 %. Maksutulo kuitenkin nousi hieman, 2,4 %, yritysten ja yhteisöjen palovakuutuksissa, kotitalouksien osalta myös maksutulo laski 2,6 %.

Yhdistelmävakuutusten kappalemäärät laskivat sekä yksityistalouksien, että yritysten ja yhteisöjen vakuutuksissa. Maksutulo sensijaan nousi yritysten ja yhteisöjen yhdistelmävakuutuksissa 9,6 % ja yksityistalouksien vakuutuksissa 14,1 %.

### 5.7.2. Vahingot

Palo- ja yhdistelmävakuutuksista ilmoitettiin vakuutusyhtiöille yhteensä 225782 vahinkoa, mikä on lähes 12 % edellisvuotta enemmän. Vahinkotiheys on noussut 8,9 %:n.

Palovakuutuksen vahinkosuhte oli yritysten ja yhteisöjen vakuutuksissa 73,2 % ja kotitalouksien palovakuutuksissa

## 5.7. Brand- och annan saksförsäkring jämte kombinationer

Grenen brand- och saksförsäkring jämte kombinationer har bildats genom sammanslagning av de tidigare separat statistikförda brandförsäkring och kombinerad brandförsäkring och genom överflyttning av glasförsäkring, vattenledningsförsäkring, maskinförsäkring och inbrottsförsäkring från övrig försäkring. Samtidigt har försäkringsbeståndet delats in i försäkringar för privata hushåll samt försäkringar för företag och samfund. Ersättningsarna specificeras också enligt skadetyper inom försäkringarna för privata hushåll och försäkringarna för företag och samfund.

Uppgifter om brand- och annan saksförsäkring jämte kombinationer publiceras på sidorna 266 - 293.

För privathushållens del uppgick premieinkomsten till 1 293 milj. mk och ersättningsarna till 714 milj. mk. För företagens och samfundens vidkommande var premieinkomsten 1 305 milj. mk och ersättningsarna 924 milj. mk. Sammanlagt uppgick premieinkomsten till 2 598 milj. mk och ersättningsarna till 1 638 milj. mk.

### 5.7.1. Försäkringar

Försäkringarna minskade i antal med 5,1 %. Antalet försäkringar för privathushåll sjönk med 5,7 % och för företag och samfund med 2,3 %. Minskningen i försäkringarnas antal torde till stor del bero på att separata försäkringar ersatts med mera täckande paketförsäkringar som kombinerar skydd från ett flertal försäkringsgrenar.

Antalet brandförsäkringar för privata hushåll sjönk med 15,6 %, medan brandförsäkringarna för företag och samfund minskade med bara 6,0 %. Trots det uppvisade premieinkomsten från brandförsäkringarna för företag och samfund en viss ökning, 2,4 %, men för hushållens del en minskning med 2,6 %.

De kombinerade försäkringarnas antal sjönk för såväl privata hushåll som för företag och samfund. Däremot steg premieinkomsten från kombinerade försäkringar för företag och samfund med 9,6 % och för privathushåll 14,1 %.

### 5.7.2. Skador

Inom brandförsäkringen och de kombinerade försäkringarna mottog försäkringsbolagen anmälningar om sammanlagt 225782 skador, vilket är närmare 12 % mer än året innan. Skadefrekvensen har stigit med 8,9 %.

Skadevoten inom brandförsäkring var 73,2 % för företag och samfund och 38,2 % för hushåll. Antalet storbränder

38,2 %. Suurpalovahinkoja ilmoitettiin yhtiöille yhteensä 86 kappaletta, mikä on 6 enemmän kuin edellisellä vuodella. Suurpalovahinkojen korvausmäärä sensijaan laski n. 16 Mmk ollen yhteensä 334 Mmk.

Yritysten ja yhteisöjen yhdistelmävakuutusten vahinkosuhte oli 72,4 %, kun se kotitalouksissa oli 56,0 %. Yritysten ja yhteisöjen vahinkosuhte on selvästi huonontunut, mikä osaltaan johtuu voimakkaasta hintakilpailusta.

Murtovahinkojen huolestuttava kehitys on jatkunut edelleen, vahinkomeno on noussut edellisestä vuodesta 46,5 %, vahinkojen kappalemäärä 26,7 %. Vuotovahinkojen korvausmäärä nousi 28,5 % ja vahinkojen lukumäärä 16,7 %. All-risk vahinkojen kasvu jatkui edelleen huolestuttavana, yksityistalouksien osalta kasvu oli vahinkomenossa 57,3 %, yritysten ja yhteisöjen osalta vahinkomeno väheni 9,5 %.

som anmäldes till bolagen uppgick till 86, vilket var 6 fler än föregående år. Ersättningsbeloppet för storbränder minskade däremot med ca 16 Mmk och uppgick totalt till 334 Mmk.

För företag och samfund var skadevoten inom kombinerade försäkringar 72,4 %, medan den för hushåll var 56,0 %. Skadekvoten för företag och samfund har klart försämrats, vilket till en del beror på den kraftiga priskonkurrensen.

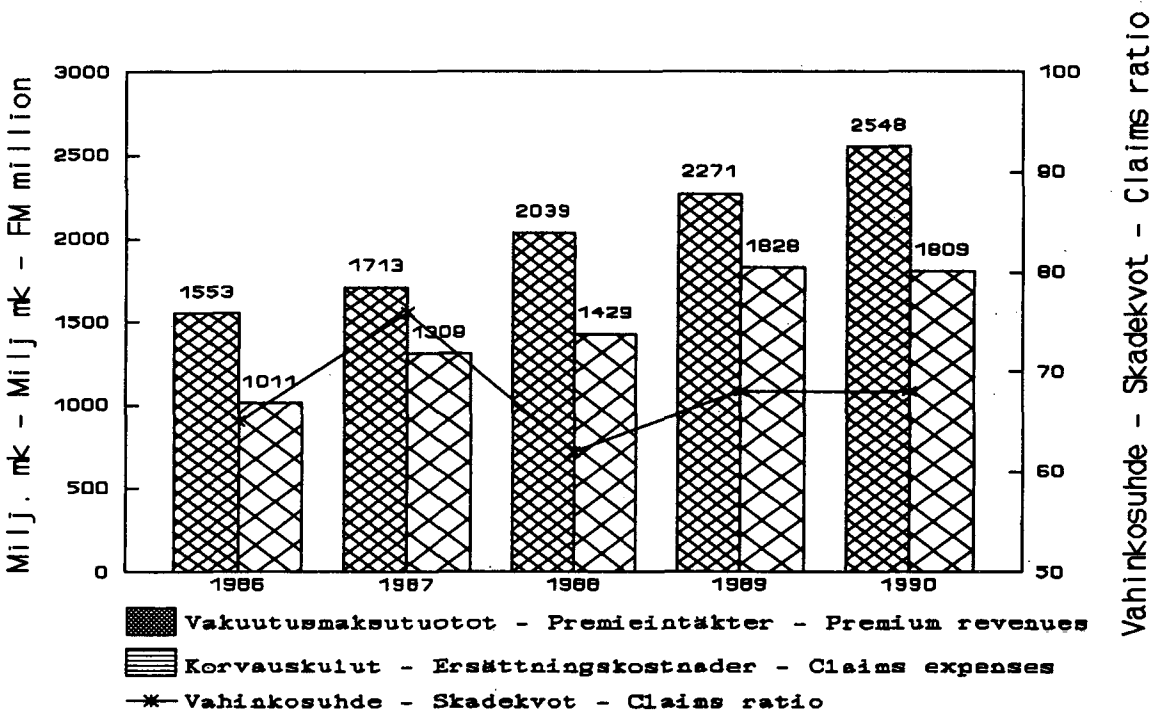
Inbrottsskadornas oförmånliga utveckling har fortgått, skadestånden har stigit från föregående år med 46,5 % och skadornas antal med 26,7 %. Ersättningarna för läckageskador steg med 28,5 % och skadeantalet med 16,7 %. Allriskskadorna har fortsatt att öka oroväckande - för de privata hushållens del steg skadestånden med 57,3 %, medan den för företag och samfund minskade med 9,5 %.

#### Kuvio - Figur - Figure 5.7.1.

##### Palo- ja muu esinevakuutus yhdistelmineen 1986 - 1990

##### Brand- och annan sakförsäkring jämte kombinationer under åren 1986 - 1990

##### Fire and other combined property insurance during 1986 - 1990



## Muut vakuutuslajit

Kaikkiaan 8 yhtiötä myönsi kertomusvuonna **keskeytysvakuutuksia** vakuutusmaksutuottojen yhteismäärän ollessa 214 milj. mk. Korvauskulut olivat 139 milj. mk. Suomessa on keskeytysvakuutus erillinen toimiala, joka saattaa päälajiensa palo- ja konekeskeytysvakuutusten lisäksi käsittää myös muista syistä, esim. ajoneuvon, laivan tai lentokoneen vaurioista aiheutuneen keskeytyksen.

**Metsävakuutusta** harjoitti vuonna 1990 13 kotimaista yhtiötä. Niiden toimintaa valaisevia lukuja esitetään sivuilla 296-299. Metsävakuutus käsittää paitsi palovakuutusta myös myrsky-, lumi-, hirvi- ja hyönteisvahingot.

**Vastuuvakuutusta** harjoitti vuonna 1990 18 yhtiötä (sivuilla 300 - 301). Vastuuvakuutuksen vakuutusmaksutuotot olivat 316 milj. mk ja korvauskulut 256 milj. mk.

**Muussa vakuutuksessa** on tietoja myös potilasvahinkovakuutuksesta. Potilasvahinkolaki tuli Suomessa voimaan 1.5.1987. Potilasvakuutusyhdistys, johon kuuluvat jäseninä kaikki potilasvakuutuksia myöntävät vakuutusyhtiöt, korvaa keskitetysti potilasvahinkolain mukaiset potilasvahingot.

Potilasvakuutusyhdistykselle tehtiin vuoden 1990 aikana 3410 vahinkoilmostusta. Edellisenä vuonna ilmoituksia tehtiin 3107. Kaikkiaan oli vuoden 1990 loppuun mennessä tehty 10239 vahinkoilmoitusta.

Potilasvakuutuksen maksutulo 1990 oli 66,4 milj. mk. Korvauskulut varauksineen olivat 58,1 milj. mk. Yksityisen sektorin vakuutuksia oli kertomusvuonna 4 480 kpl ja ryhmävakuutuksia 5 kpl.

## Andra försäkringsgrenar

Under redovisningsåret beviljades **avbrottsförsäkring** av 8 bolag och de sammanlagda premieintäkterna var 214 milj. mk. Ersättningskostnaderna var 139 milj. mk. I Finland är avbrottsförsäkringen en bransch för sig och kan omfatta förutom huvudformerna brand- och maskinavbrottsförsäkring även avbrott till följd av annan orsak t.ex. skada för fordon, båt eller flygplan.

**Skogsförsäkring** idkades år 1990 av 13 inhemska bolag. Sifferuppgifter om deras verksamhet ingår på sidorna 296-299. Skogsförsäkring omfattar utom brandförsäkring även storm-, snö-, älg- och insektskador.

**Ansvarsförsäkring** idkades år 1990 av 18 bolag (sidorna 300 - 301). Ansvarsförsäkringens premieintäkter uppgick till 316 milj. mk. och ersättningskostnaderna till 256 milj. mk.

Information om patientskadeförsäkringen finns i en **annan försäkring**. Patientskadelagen trädde i Finland i kraft 1.5.1987. Patientförsäkringsföreningen, vartill såsom medlemmar hör samtliga försäkringsbolag som beviljar patientförsäkring, ersätter centralt patientskadorna enligt patientskadelagen.

År 1990 mottog föreningen 3410 skadeanmälningar. Föregående år inlämnades 3107 anmälningar. Vid utgången av år 1990 hade sammanlagt 10239 skadeanmälningar inlämnats.

Patientförsäkringens premieinkomst var år 1990 66,4 milj. mk. Utgifterna för ersättningarna inkl. reserveringarna uppgick för den lagstadgade patientförsäkringen till 58,1 milj. mk. Inom den privata sektorn var under berättelseperioden 4 480 försäkringar och 5 gruppförsäkringar.

## 5.9. Jälleenvakuutus

### Kotimainen Jälleenvakuutus

Kotimaista jälleenvakuutusta harjoitti kertomusvuonna 32 kotimaista ja 2 ulkomaista yhtiötä.

Tietoja kotimaisista yhtiöistä esitetään sivuilla 314 - 315.

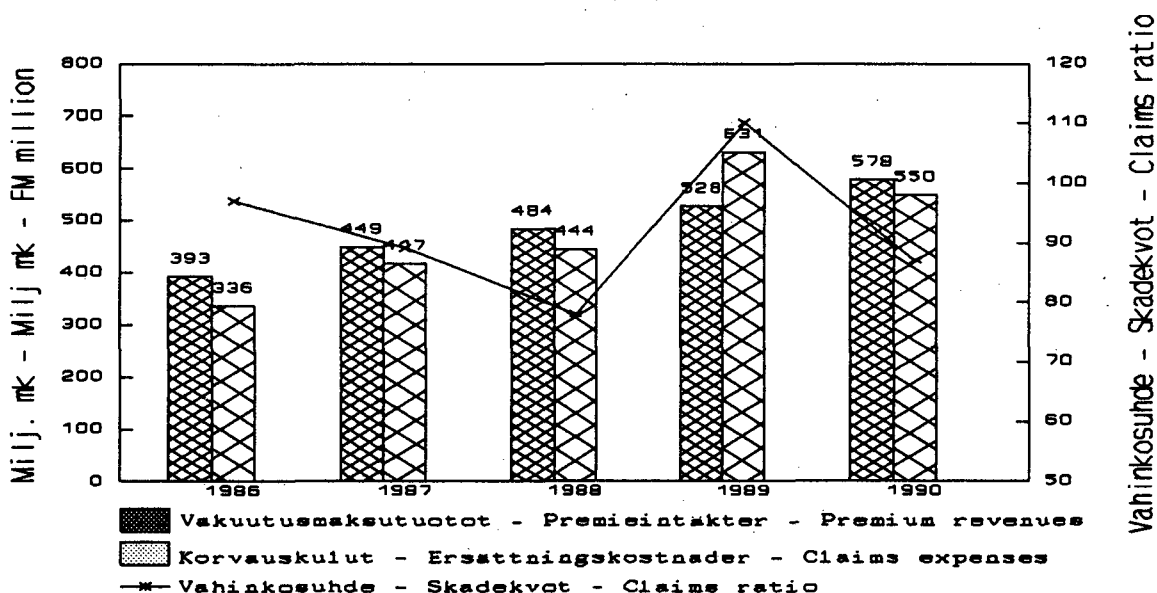
Vakuutusmaksutuotot kasvoivat 578 miljoonaan markkaan eli 9,5 prosenttia edellisvuodesta. Korvauskulut vähenivät 550 miljoonaan markkaan eli 12,8 prosenttia. Vahinkosuhteeksi muodostui 86,9.

### Kuvio - Figur - Chart 5.9.1

#### Kotimaisen jälleenvakuutuksen kehitys 1986 - 1990

#### Utveckling av den inhemska återförsäkringen under åren 1986 - 1990

#### Development of domestic reinsurance during 1986 - 1990



### Ulkomainen vakuutus

Ulkomaista vakuutusta harjoitti kertomusvuoden aikana 29 kotimaista vakuutusyhtiötä.

Tietoja ulkomaisesta vakuutuksesta on julkaistu sivuilla 316 - 320.

Vuodesta 1988 lähtien ulkomaisen vakuutuksen vakuutusmaksutulo ja korvaukset on jaoteltu tilastossa edellisiin vuosiin verrattuna tarkemmin vastuu-, omaisuus-, meri- ja ilmau-, ulkomaan ensivakuutukseen ja muuhun vakuutukseen. Ulkomaiseen vakuutukseen lasketaan myös kotimaisen yhtiöiden kautta tuleva ulkomaista alkuperää oleva edelleenvakuutus.

## 5.9. Återförsäkring

### Inhemska återförsäkring

Inhemska återförsäkring idkades år 1990 av 32 inhemska försäkringsbolag och 2 utländska försäkringsbolag.

Uppgifterna om de inhemska bolagen finns på sidorna 314 - 315.

Premieintäkterna uppgick till 578 milj mk, vilket är 9,5 % mera än på föregående året. Ersättningskostnaderna minskade med 12,8 % till 550 milj mk. Skadekvoten var 86,9.

### Utländsk försäkring

Utländsk försäkring bedrevs år 1990 av 29 inhemska försäkringsbolag.

Uppgifter om utländsk försäkring publiceras på sidorna 316 - 320.

Från året 1988 har premierna och ersättningarna av den utländska försäkringen delats på nytt noggrannare än tidigare till ansvar-, egendom-, sjö- och luftfarts-, direktförsäkring i utlandet och övrig försäkring. Till utländsk försäkring bokfördes också genom inhemska bolag inkommen återförsäkring av utländskt ursprung.

Vakuutusmaksutuotot vähenivät 1 171 miljoonaan markkaan, joka on 1,0 prosenttia vähemmän kuin edellisenä vuonna. Korvauskulut olivat 1 749 miljoonaan markkaan. Vähennys oli 19,5 prosenttia. Vahinkosuhteeksi tuli 149,8.

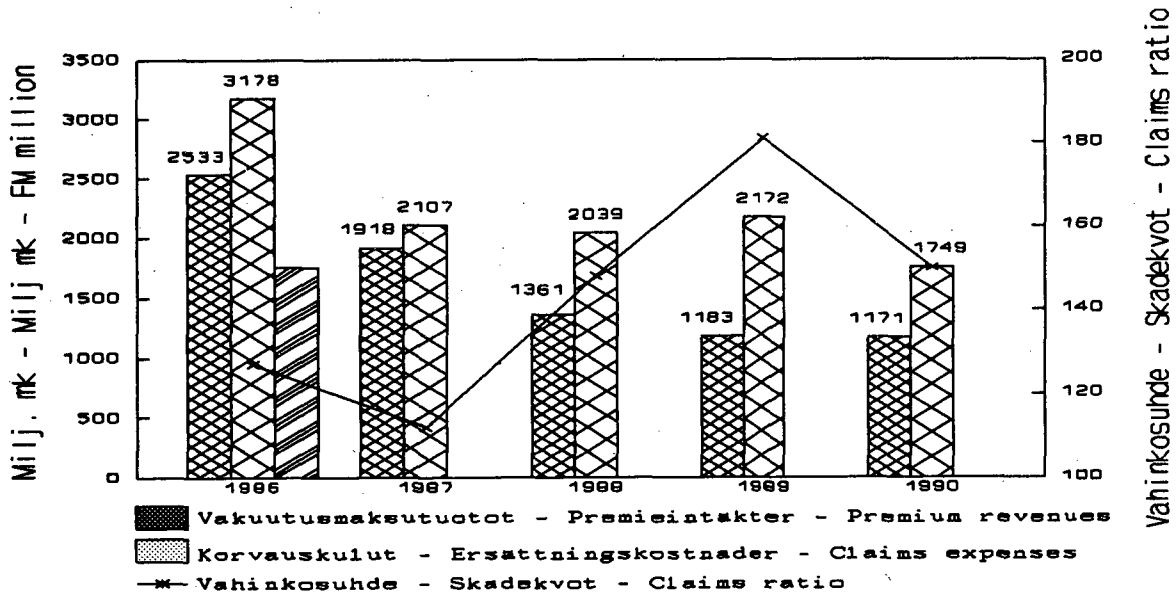
Premieintäkterna nedgick till 1 171 milj mk, vilket gör en minskning av 1,0 % jämfört med föregående året. Ersättningskostnaderna var 1 749 milj. mk. med minskningen 19,5 %. Skadekvoten blev 149,8 %.

Kuvio - Figur - Figure 5.9.2.

#### Ulkomaisen vakuutuksen kehitys 1986 - 1990

Utveckling av den utländska försäkringen under åren 1986 - 1990

Development of foreign insurance during 1986 -1990



Ulkomaisen liikkeen tuloksesta antaa kuvan uusi taulukko 5.9.1., joka sisältää kaiken ulkomailta peräisin olevan liikkeen riippumatta siitä, tuleeko se yhtiöille ensivakuutuksena tai koti- tai ulkomaisena jälleenvakuutuksena. Laskelma käsittää ainoastaan omalla vastuulla olevan liikkeen. Pyrkimyksenä on erottaa toisistaan vakuutusliikkeen tulos ilman valuuttakurssien muutoksia sekä valuuttaliikkeen aiheuttama tulosvaikutus. Lisäksi sijoitustoiminnan tuoton mukaanotolla pyritään saamaan kuva ulkomaisen liikkeen kokonaiskannattavuudesta.

Kiinteillä kursseilla laskeminen tarkoittaa, että asianomaiset valuuttamääräiset suureet on laskettu tilinpäätöshetken ostokurssiin. Tämä koskee myös vakuutusmaksusaamisten ja vastuuvelan määriä vuoden alussa. Vaihduvilla kursseilla laskettaessa käytetään virallisessa tulos-

Analysen i tabell 5.9.1. inbegriper all rörelse som härstammar från utlandet oberoende av om den kommer till bolaget som direkt försäkring eller som inhemsk eller utländsk återförsäkring. Beräkningen inbegriper endast rörelse som är på bolagets eget ansvar. Avsikten är att skilja från varandra resultatet av försäkringsrörelsen utan förändringar i valutakurserna samt den resultat effekt som förorsakats av valutarörelsen. Genom att ta med intäkten av placeringsverksamheten försöker man dessutom få en bild av den utländska rörelsens totallönsamhet.

Med beräkningen med fasta kurser avses att alla ifrågasvarande valutastorheter uträknats enligt den köpkurs som gällde vid tidpunkten för bokslutet. Detta gäller också beloppen av premiefordringarna och ansvarsskulden i början av året. Vid beräkningen med rörliga kurser an-

laskelmassa ja taseessa olevia lukuja kuitenkin niin, että vakuutusmaksuihin, korvauksiin ja sijoitustoiminnan tuotoihin mahdollisesti kohdistetut saamis-, velka- ja omaisuussaldojen realisoitumattomat (maksamattomat) kurssierot sisältyvät "valuuttaliikkeen tulos" -laskelman nimikkeeseen "ulkomaiseen liikkeeseen liittyvät kurssierot".

Sijoitustoiminnan tuotto on laskettu niin, että se mahdollisimman hyvin vastaa ulkomaiseen liikkeeseen liittyvää todellista tuottoa. Tällöin on ensisijaisesti otettu huomioon sen omaisuuden tuotto, joka on voitu lähinnä katsoa olevan ulkomaisen vakuutuksen vastuuvelan katteena. Tämä tuotto muodostuu kahdesta osasta: suoraan kohdistetusta tuotosta ja suhteellisesta osuudesta muusta sijoitustoiminnan tuotosta.

Suoraan kohdistettu tuotto perustuu sellaisiin sijoitustoiminnan tuottoihin ja kuluihin sekä omaisuus- ja velkaeriin, jotka suoraan liittyvät ulkomaiseen vakuutukseen. Suhteellinen tuotto-osuus lasketaan yhtiön sijoitustoiminnan kokonaistuotosta vähentämällä ulkomaisille vakuutuksille suoraan kohdistettu sijoitustoiminnan nettotuotto ja jakamalla erotus suhteessa eri vakuutuslajeille, tasoitusvastuulle, omalle pääomalle ja varauksille.

Ulkomaiseen liikkeeseen liittyvät kirjatut kurssierot on saatu kirjanpidosta. Ulkomaiseen liikkeeseen liittyvien kirjaamattomien kurssierojen muutos on arvioitu yhtiöissä.

Taulukosta 5.9.1. sivulla 52 nähdään, että valuuttakurssien muutosten vaikutus on parantanut vakuutusliikkeen tulosta 175 miljoonalla markalla. Vastaavasti kirjatut kurssierot ja kirjaamattomien kurssierojen muutos ovat huonontaneet vakuutusliikkeen tulosta 191 miljoonalla markalla, joten valuuttaliikkeen kokonaisvaikutukseksi tulee tappiota 16 miljoonaa markkaa. Sijoitustoiminnan nettotuotot ovat parantaneet tulosta 299 miljoonalla markalla. Ulkomaisen vakuutusliikkeen kokonaistulos ilman kurssivaihteluita oli tappiollinen 144 miljoonaa markkaa ja valuuttaliikkeen tulos huomioon ottaen voitollinen 61 miljoonaa markkaa.

vänds de belopp som ingår i resultaträkningen och balansräkningen dock så att de orealiserade (obetalda) kursskillnader av fordrings-, skuld- och egendomssaldon som eventuellt inriktats på premierna, ersättningsarna och intäkterna av placeringsverksamheten inrymmer under beteckningen "bokförda kursskillnader i anslutning till den utländska rörelsen" i beräkningen "resultat av valutarörelsen". Resultatet av placeringsverksamheten har beräknats så att det så bra som möjligt motsvarar den verkliga avkastningen i anslutning till den utländska rörelsen. Därvid har man i första hand beaktat avkastningen av den egendom som närmast kan anses utgöra täckningen för den utländska försäkringens ansvarsskuld. Denna avkastning består av två delar: den direkt inriktade avkastningen och den proportionella andelen av den övriga avkastningen av placeringsverksamheten.

Den direkt inriktade avkastningen baserar sig på sådana intäkter och kostnader av placeringsverksamheten samt på sådana egendoms- och skuldposter som direkt ansluter sig till den utländska försäkringen. Den proportionella avkastningen har beräknats av totalnettoavkastning av investeringsverksamhet som direkt inriktats på utländska försäkringar och genom att fördela skillnaden i förhållande till fördelningsgrunden till olika försäkringsgrenarna, utjämningsansvaret, det egna kapitalet och reserveringarna.

De bokförda kursskillnaderna i anslutning till den utländska rörelsen har ehållits av bokföringen. Ändringen i de icke bokförda kursskillnaderna i anslutning till den utländska rörelsen har uppskattats i bolagen.

Av tabellen 5.9.1. på sidan 52 framgår att effekten av förändringarna i valutakurserna har förbättrat försäkringsrörelsens resultat med 175 miljoner mark. De på motsvarande sätt registrerade kursskillnaderna och förändringen i de oregistredade kursskillnaderna har försämrat försäkringsrörelsens resultat med 191 miljoner mark, så att valutarörelsens totaleffekt blir förlust av 16 miljoner mark. Placeringsverksamhetens nettointäkter var 299 milj. mk. Totalresultatet av den utländska försäkringsrörelsen utan kursfluktuationer visar förluster av 144 miljoner mark och med beaktande av resultat av valutarörelsen vinst 61 miljoner mark.

Taulukko - Tabell - Table 5.9.1.

		(Milj. mk)	
		(Milj. mk)	
		(FM million)	
	Kiinteillä kursseilla laskettuna Beräknade med fasta kurser <i>Calculated at the fixed rate of exchange</i>	Vaihtuvilla kursseilla laskettuna Beräknade med rörliga kurser <i>Calculated at the varying rate of exchange</i>	
Kirjatut vakuutusmaksut palkkioilla ja voitto-osuuksilla vähennettynä Bokförda premier minskade med provisioner och vinstandelar	925	935	<i>Premiums written less commissions and bonuses</i>
Vakuutusmaksusaamisten muutos palkkioilla ja voitto-osuuksilla vähennettynä Ändring i premiefordringarna minskade med provisioner och vinstandelar	- 108	- 115	<i>Change in premium receivables less commissions and bonuses</i>
Vakuutusmaksuvastuun muutos Ändring i premieansvaret	95	112	<i>Change in premium reserve</i>
Vakuutusmaksutuotot Premieintäkter	912	932	<i>Premium revenues</i>
Maksetut korvaukset Betalda ersättningar	- 1 661	- 1 692	<i>Claims paid</i>
Korvausvastuun muutos Ändring i ersättningsansvaret	314	522	<i>Change in claims reserve</i>
Korvauskulut Ersättningskostnader	- 1 347	- 1 170	<i>Claims expenses</i>
Sijoitustoiminnan nettotuotto Nettoavkastning av placeringsverksamhet			<i>Net income from investments</i>
Suoraan kohdistettu Direkt inriktad	279	257	<i>Direct share</i>
Suhteellinen osuus Proportionell andel	42	42	<i>Proportional share</i>
(1) Vakuutusliikkeen tulos (1) Resultat av försäkringsrörelsen	- 114	61	<i>(1) Result of insurance business</i>
+ Ulkomaiseen liikkeeseen liittyvät kirjatut kurssierot + Bokförda kursskillnader i anslutning till den utländska rörelsen		- 174	<i>+ Disclosed differences of rate of exchange connected with foreign insurance business</i>
+ Ulkomaiseen liikkeeseen liittyvien kirjaamattomien kurssierojen muutos + Ändring i icke bokförda kursskillnader i anslutning till den utländska rörelsen		- 17	<i>+ Non-disclosed differences of rate of exchange connected with foreign insurance business</i>
Rivi (1) kiinteillä kursseilla laskettuna Rad (1) beräknad med fasta kurser		114	<i>Row (1) calculated at the fixed rate of exchange</i>
Valuuttaliikkeen tulos Resultat av valutarörelsen		- 16	<i>Result of currency business</i>
+ Vakuutusliikkeen tulos kiinteillä kursseilla laskettuna + Resultat av försäkringsrörelsen beräknad med fasta kurser		- 114	<i>+ Result of insurance business calculated at the fixed rate of exchange</i>
Ulkomaisen vakuutusliikkeen tulos Resultat av den utländska försäkringsrörelsen		- 130	<i>Result of foreign insurance business</i>

### Vahinkovakuutusyhtiöiden ulkomainen jälleenvakuutusvaihto

Jälleenvakuutusvaihto ilmenee taulukosta 5.9.2. Taulukon tarkoitamaan liikkeeseen ei sisälly ulkomaisten vakuutuslaitosten Suomessa oleville asiomistoille annettu eikä saatu liike. Taulukon luvuissa ei ole otettu huomioon sijoitustoiminnan nettotuottojen eikä valuuttakurssien aiheuttamia vaikutuksia. Ulkomailta tulevan liikkeen osalta erona taulukkoon 5.9.1 on myös se, että edelleenvakuutuksen osuus ei ole mukana.

### Skadeförsäkringsbolagens återförsäkringsutbyte med utlandet

Återförsäkringsutbyte framgår av tabell 5.9.2. I den rörelse som avses i tabellen ingår ej rörelse som avgetts till eller emottagits från utländska försäkringsanstalters agenturer i Finland. I tabellen har inte beaktats inverkan av placeringsverksamhetens nettointäkter eller av valutakursernas förändringar. I fråga om affär från utlandet skiljer sig tabell 5.9.2. från 5.9.1. också i det att andelen av retrocession inte finns med.

### Taulukko - Tabell - Table 5.9.2.

#### Vahinkovakuutusyhtiöiden ulkomainen jälleenvakuutusvaihto

#### Skadeförsäkringsbolagens återförsäkringsutbyte med utlandet

#### Reinsurance received from and ceded to foreign companies (Non-life-insurance companies)

Ulkomaille menevä liike  
Till utlandet avgiven affär  
Reinsurance ceded  
(Mmk)

Vuosi År Year	Vakuutus- maksut Premier Premiums	Korvaukset Ersätt- ningar Claims	Palkkiot Provi- sioner Commissions	Siirto vakuutus- maksuvast. Överför. till premieansvar Carr. forward to premium reserve	Siirto korvaus- vast. Överför. till ers. ansv. Carr. forward to claims reserve	Ylijäämä Överskott Surplus 1-2-3-4-5
	1	2	3	4	5	6
1984	755	419	202	16	45	73
1985	682	324	219	73	2	64
1986	1 096	465	373	-130	123	264
1987	685	296	144	-14	18	242
1988	684	333	125	41	-65	249
1989	720	415	138	5	185	23
1990	759	647	131	15	247	283

**Ulkomailta tuleva liike**  
**Från utlandet övertagen affär**  
**Reinsurance received**  
(Mmk)

Vuosi År Year	Vakuutus- maksut Premier Premiums	Korvaukset Ersätt- ningar Claims	Palkkiot Provi- sioner Commissions	Siirto vakuutus- maksuvast. Överför. till premie- ansvar Carr. forward to premiums reserve	Siirto korvaus- vast. Överför. till ers. ansv. Carr. forward to claims reserve	Ylijäämä Överskott Surplus 7-8-9-10-11	Nettotulos Nettoresultat Net result 12-6
	7	8	9	10	11	12	13
1984	3 155	2 243	838	-51	853	-727	-800
1985	2 858	2 402	745	88	207	-584	-647
1986	3 190	2 267	778	-113	928	-671	-935
1987	2 290	2 216	515	-141	-100	-200	-442
1988	1 771	1 969	450	-31	16	-633	-822
1989	1 365	1 887	317	129	-226	-936	-959
1990	1 424	2 127	367	98	423	-549	-266

## 6. Vahinkovakuutusyhdistykset

Vakuutusyhdistykset ovat vuoden 1988 alusta voimaan astuneen vakuutusyhdistyslain tarkoittamia itsenäisiä vakuutuslaitoksia.

Nykymuotoisten vakuutusyhdistysten perinteiden katsotaan ulottuvan keskiajalle, kihlakuntapohjaiseen paloapujärjestelmään Ruotsi-Suomessa.

Ensimmäinen varsinainen yhdistysmuotoisia vakuutuslaitoksia koskeva laki eli "laki paloapuyhdistyksistä" annettiin vuonna 1908. Vuoden 1933 alussa astui voimaan "laki keskinäisistä vahinkovakuutusyhdistyksistä" ja nykyinen "vakuutusyhdistyslaki" on ollut voimassa vuoden 1988 alusta lukien.

Vakuutusyhdistykset harjoittavat vain vahinkovakuutusliikettä. Sosiaali- ja terveystieteiden ministeriön luvalla pienimuotoisen henkilövakuutusliikkeen harjoittaminen on niille myös mahdollista. Yksittäisen vakuutusyhdistyksen toiminta on maantieteellisesti rajoitettu ulottumaan enintään 40 kunnan alueelle.

Vakuutuksenottajien etujen turvaamiseksi vakuutusyhdistyksille on säädetty omat vakavaraisuusvaatimuksensa ja velvollisuus jälleenvakuutusjärjestelyin tai muuten huolehtia vastuunvaihtelusta johtuvasta varojen tarpeesta. Tämän lisäksi vakuutusyhdistyksen osakkailta eli vakuutuksenottajilta on lakisääteinen, vuoden vakuutusmaksujen määrään rajattu keskinäinen vastuu. Se voidaan toteuttaa osakkaiden lisämaksuvelvollisuudella yhdistyksen tullessa maksukyvyttömäksi. Vakuutusyhdistysten keskinäinen vastuu kattaa maksukyvyttömän vakuutusyhdistyksen maksettavaksi langenneet vakuutus sopimuksista johtuvat velvoitteet vielä senkin jälkeen kun osakkaiden lisämaksuvelvollisuus on toteutunut eivätkä varat silti ole riittäneet.

Maaseutu on perinteisesti ollut vakuutusyhdistysten pääasiallinen toiminta-alue. Nykyisinkin yhdistysten yhteenlasketusta vakuutuskannasta suurin osa koostuu yksityistalouksiin ja maatilatalouteen liittyvistä vakuutuksista. Omin vakuutuslajien lisäksi vakuutusyhdistykset välittävät lakisääteisiä vakuutuksia sekä henki- ja eläkevakuutusliikettä yhteistoimintayhtiöihinsä.

Vahinkovakuutuksessa Lähivakuutus Keskinäinen Yhtiö, vakuutusyhdistysten suurimpana jälleenvakuuttajana, ja henki- ja eläkevakuutuksessa Henkivakuutusosakeyhtiö Verdandi ovat liikkeen laajuudelta mittavimmat vakuutusyhdistysten yhteistoimintayhtiöt. Jälleenvakuutusta ja yhteistoimintaa esiintyy myös muiden vakuutusyhtiöiden ja vakuutusyhdistysten välillä.

Kuusi kalastusvakuutusyhdistystä muodostaa erityisryhmän vakuutusyhdistyksiä. Ne ovat alueellisia yhdistyksiä, jotka voivat harjoittaa ainoastaan kalastuselinkeinoon liittyvää vakuutustoimintaa. Lain nojalla osa näiden vakuutusyhdis-

## 6. Försäkringsföreningar

Försäkringsföreningarna är i lagen om försäkringsföreningar avsedda självständiga försäkringsanstalter. Lagen i fråga trädde i kraft från början av 1988.

Traditionerna för försäkringsföreningar i deras nuvarande form anses gå tillbaka till medeltiden, det häradsbaserade brandstodssystemet i Sverige-Finland.

Den första egentliga lagen om försäkringsanstalter i föreningsform dvs. lagen om brandstodsföreningar gavs år 1908. I början av 1933 trädde i kraft en lag om ömsesidiga skadeförsäkringsföreningar. Den nuvarande lagen om försäkringsföreningar har varit i kraft sedan början av 1988.

Försäkringsföreningarna bedriver endast skadeförsäkringsrörelse. De kan även bedriva personförsäkringsrörelse i mindre format med social- och hälsovårdsministeriets tillstånd. En enskild försäkringsförenings verksamhet har geografiskt begränsats så att den kan sträcka sig över högst 40 kommuners område.

I syfte att säkerställa försäkringstagarnas intressen har man genom lagstiftningen ställt vissa krav på försäkringsföreningarnas soliditet och skyldighet att genom återförsäkringsarrangemang eller annars sörja för behovet av medel till följd av fluktuationer i ansvarsutgifterna. Därtill har delägarna i en försäkringsförening, dvs. försäkringstagarna, ett lagstadgat ömsesidigt ansvar som begränsats att uppgå till beloppet av försäkringspremierna. Det kan realiserars genom delägarnas tillskottsplikt i fall föreningen blir insolvent. Försäkringsföreningarnas ömsesidiga ansvar täcker de förpliktelser orsakade av försäkringsavtal som förfallit till en insolvent försäkringsförenings betalning ännu efter det att delägarnas tillskottsplikt har realiserats och medlen ändå inte har räckt till.

Landsbygden har traditionellt varit det huvudsakliga verksamhetsområdet för försäkringsföreningarna. Också för närvarande består största delen av föreningarnas sammanräknade försäkringsbestånd av försäkringar som ansluter sig till privata hushåll och lantbruk. Förutom sina egna försäkringsgrenar förmedlar försäkringsföreningarna också lagstadgade försäkringar och liv- och pensionsförsäkringsrörelse till de bolag de samarbetar med.

I fråga om skadeförsäkringen är Lokalförsäkring Ömsesidigt Bolag, i egenskap av den största återförsäkraren för försäkringsföreningarna, och i fråga om liv- och pensionsförsäkringen Livförsäkringsaktiebolaget Verdandi, de största bolag som försäkringsföreningarna samarbetar med, när det gäller rörelsens omfattning. Återförsäkring och samarbete förekommer också mellan övriga försäkringsbolag och försäkringsföreningar.

Sex fiskeriförsäkringsföreningar bildar en särskild grupp försäkringsföreningar. De är regionala föreningar, som kan bedriva endast sådan försäkringsverksamhet som anknyter till fiskerinäringen. En del av dessa försäkringsförenings-

tysten korvausmenosta voidaan kustantaa valtion varoista.

Vakuutusyhdistysten keskusjärjestönä toimii Vakuutusyhdistysten Keskusliitto ry. Kaksikielisten ja ruotsinkielisten vakuutusyhdistysten keskusjärjestö on Svenska Försäkringsföreningarnas Förbund rf. Kaikki vakuutusyhdistykset eivät ole näiden liittojen jäseniä.

Vakuutusyhdistysten tuloslaskelmasta ja taseesta esitetään pääpiirteittäiset tilastotiedot taulukossa 6.1. ja taulukon loppuosaan on koottu vakuutusmaksutulot ja suoritettut korvaukset. Yhdistelmäpalovakuutus sisältää koti-, loma-asunto-, maatila- ja kiinteistövuutuksen. Viimeisenä osana on liikekulujen erittely.

skadekostnader kan med stöd av lagen finansieras ur statens medel.

Centralorganisationen för finskspråkiga försäkringsföreningar är Vakuutusyhdistysten Keskusliitto ry. Centralorganisationen för tvåspråkiga och svenskspråkiga försäkringsföreningar är Svenska Försäkringsföreningarnas Förbund rf. Samtliga försäkringsföreningar är inte medlemmar av dessa förbund.

I tabell 6.1. företes de generella statistiska uppgifterna om försäkringsföreningarnas resultat- och balansräkningar, och i slutet av tabellen har samlats premieinkomsterna och de utbetalda ersättningarna. Den kombinerade brandförsäkringen innehåller hem-, fritidshus-, jordlägenhets- och fastighetsförsäkring. Den sista delen är en specifikation av driftskostnader.

## Taulukko - Tabell - Table 6.1.

## Eräitä tilastotietoja vakuutusyhdistysten toiminnasta vuonna 1990

## Några statistiska uppgifter om försäkringsföreningars verksamhet år 1990

## Some statistical information on the activity on insurance associations in year 1990

	Vakuutus- yhdistykset Försäk- ringsföreningar <i>Insurance associations</i>	Kalastusvakuu- tusyhdistykset Fiskeriförsäk- ringsföreningar <i>Fishing tackle insurance associations</i>	Yhteensä Sammanlagt <i>Total</i>
	1 000 mk	1 000 mk	1 000 mk
I Yhdistysten lukumäärä 31.12.1990 - Antal föreningar 31.12.1990 - Number of associations 31.12.1990	142	6	148
II Tietoja tuloslaskelmasta - Uppgifter om resultaträkningen - Information on the statement of income - 1 000 mk			
1. Vakuutusmaksutulo - Premiainkomst - Premium income . . . . .	+ 456 542	+ 2 435	+ 458 977
2. Luottotappiot vakuutusmaksusaamisista - Kreditförluster på premie- fordringar - Credit losses on premium receivables . . . . .	- 527	+ 87	- 440
3. Sijoitustoiminnan nettotuotot - Placeringsverksamhetens nettoav- kastning - Net yield of the investing activity . . . . .	+ 26 833	+ 1 022	+ 27 855
4. Vakuutusmaksuvastuun muutos - Förändring i premieansvaret - Change in premium reserve . . . . .	- 20 440	-	- 20 440
5. Vakuutusmaksusopimuksista aiheutuneet suoritukset - Av försäk- ringsavtal föranledda utbetalningar - Claims due to insurance contracts . . . . .			
5.1. Maksetut korvaukset - Utbetalda ersättningar - Claims paid . . . . .	- 225 970	- 5 726	- 231 696
5.2. Korvausvastuun muutos - Förändring i ersättningsansvaret - Change in claims reserve . . . . .	- 38 496	+ 138	- 38 358
6. Jälleenvakuuttajien osuus - Återförsäkrarnas andel i - Reinsurers' share of . . . . .			
6.1. Vakuutusmaksuista - Premierna - Premiums . . . . .	- 113 256	-	- 113 256
6.2. Vakuutusmaksuvastuun muutoksesta - Förändringen i premie- ansvaret - Change in premium reserve . . . . .	+ 3 831	-	+ 3 831
6.3. Korvauksista - Ersättningar - Claims paid . . . . .	+ 50 884	+ 4 140	+ 55 024
6.4. Korvausvastuun muutoksesta - Förändringen i ersättningsan- svaret - Change in claims reserve . . . . .	+ 1 479	-	+ 1 479
7. Liikekulut - Driftskostnader - Expenses of management . . . . .	- 125 780	- 991	- 126 771
8. Poistot - Avskrivningar - Depreciation . . . . .	- 5 509	- 64	- 5 573
9. Muut tuotot - Övriga intäkter - Other revenues . . . . .	+ 13 827	+ 31	+ 13 858
10. Muut kulut - Övriga kostnader - Other expenses . . . . .	- 496	- 1	- 497
11. Varausten muutokset - Förändringar i reserveringar - Changes of provisions . . . . .	- 1 580	- 61	- 1 641
12. Välittömät verot - Direkta skatter - Direct taxes . . . . .	- 8 987	-	- 8 987
13. Tilikauden ylijäämä - Räkenskapsperiodens överskott - Surplus for the financial year . . . . .	+ 12 355	+ 1 010	+ 13 365

## Taulukko - Tabell - Table 6.1. (jatk. - forts. - cont.)

## Eräitä tilastotietoja vakuutusyhdistysten toiminnasta vuonna 1990

## Några statistiska uppgifter om försäkringsföreningars verksamhet år 1990

## Some statistical information on the activity on insurance associations in year 1990

	Vakuutus- yhdistykset Försäk- ringsföreningar <i>Insurance associations</i>	Kalastusvakuu- tusyhdistykset Fiskeriförsäk- ringsföreningar <i>Fishing tackle insurance associations</i>	Yhteensä Sammanlagt <i>Total</i>
	1 000 mk	1 000 mk	1 000 mk
<b>III Tietoja taseesta - Uppgifter om balansräkningen - Information on the balance sheet - 1 000 mk</b>			
1. Rahoitusomaisuus - Finansieringstillgångar - Liquid assets .....	315 813	16 007	331 820
2. Sijoitusomaisuus - Investeringstillgångar - Investments .....	104 780	1 311	106 091
3. Käyttöomaisuus - Anläggningstillgångar - Fixed assets .....	108 929	2 314	111 243
4. Arvostuserät - Värderingsposter - Valuation items .....	532	770	1 302
5. Vakuutustekninen vastuuvelka - Försäkringsteknisk ansvarsskuld - Underwriting reserves .....			
5.1. Vakuutusmaksuvastuu - Premieansvar - Premium reserve .....	120 199	-	120 199
5.2. Korvausvastuu - Ersättningsansvar - Claims reserve .....	190 504	3 606	194 110
6. Muu vieras pääoma - Annat främmande kapital - Other current liabilities .....	125 378	6 945	132 323
7. Varaukset - Reserveringar - Reserves .....	7 503	71	7 574
8. Arvostuserät - Värderingsposter - Valuation items .....	-	-	-
9. Oma pääoma - Eget kapital - Equity capital .....	86 470	9 780	96 250
10. Taseen loppusumma - Totala summan av balans - Sum total of the balance sheet .....	530 054	20 402	550 456
<b>IV Vakuutusmaksutulo - Premieinkomst - Premium income - 1 000 mk</b>			
1. Palovakuutus - Brandförsäkring - Fire insurance .....	34 057	-	34 057
2. Yhdistelmäpalovakuutus - Kombinerad brandförsäkring - Combined fire insurance .....	299 537	-	299 537
3. Metsävakuutus - Skogsförsäkring - Insurance of growing timber .....	8 036	-	8 036
4. Muu vakuutus - Annan försäkring - Other insurance .....	114 912	2 435	117 347
<b>V Suoritetut korvaukset - Utbetalda ersättningar - Claims paid - 1 000 mk</b>			
1. Palovakuutus - Brandförsäkring - Fire insurance .....	10 850	-	10 850
2. Yhdistelmäpalovakuutus - Kombinerad brandförsäkring - Combined fire insurance .....	143 419	-	143 419
3. Metsävakuutus - Skogsförsäkring - Insurance of growing timber .....	1 006	-	1 006
4. Muu vakuutus - Annan försäkring - Other insurance .....	70 695	5 726	76 421

## Survey

The legislation governing insurance supervision and insurance companies in Finland (Act number 1062/79 and Act number 175/33), covers all direct insurance and reinsurance business transacted by Finnish insurance companies, and (Act number 635/89) the direct insurance business written by foreign insurance companies in Finland. The statistics published herewith relate to the whole of this business.

At the end of 1990 there were 55 Finnish insurance companies: 8 of them carry on only reinsurance. 23 of insurance companies are mutual and 32 joint-stock companies. There is a list of these companies on pages 10-13.

The table 2.3. on page 14 gives a general survey of the distribution of insurance business in Finland as between different classes and institutes. The same company may appear several times in the second column of the table (Number of institutes), which shows the number of companies engaged in each separate class. The insurance associations, mentioned in the table, are small mutual local associations, and there is a special law governing them (1250/87). Statistical information on these associations can be found on pages 56-58. The Social Insurance Institution of Finland administers the compulsory old-age and disability insurance in the country.

### Life assurance:

In 1990 13 Finnish companies transacted life assurance, and 11 of them dealt with individual life assurance. The table 3.1.1. on page 15 shows the number of new individual life assurances granted as direct assurance by the life assurance companies and also the combined totals of their assured sums and premiums. The table 3.1.3. on page 20 shows the portfolio in force at the end of the year. The figures in the table include the bonuses allocated to the policy-holders (mainly in the form of index adjustments).

In 1990 the premiums to the employees' group life assurance business amounted to 281 milj. FIM. More information on employees' group life assurance can be found on pages 110-111.

The values of insurance sums, insurance savings and premiums are tried to be preserved yearly by index raises, which are the main form of profit sharing in the Finnish life assurance.

### Occupational pension insurance:

The mandatory occupational insurance in Finland is run by pension insurance companies, pension funds and foundations. The overall view of the mandatory occupational pension insurance is given on pages 23-27.

The statements of income of the life assurance and pension insurance companies are published on pages 62-89 together with their balance sheets and analyses of investment profits as well as of expenses and revenues. Special tables are published separately for each class on the following pages. Analyses of the results of life assurance and pension insurance companies are shown on pages 323-357.

### Non-life insurance:

A special feature affecting these statistics is the "equalisation reserve" introduced under the Insurance Companies Act to cover the risk of excessive losses. This reserve forms part of the claims reserve and is not shown separately either in the balance sheet or in the statement of income. If the claims for the year are below average the surplus resulting therefrom shall be transferred to this reserve and conversely the reserve shall be drawn upon if the claims are above average.

Transaction of workers' compensation insurance is based on the Workers' Compensation Insurance Act of 1948. This type of insurance was transacted by 17 companies at the end of 1990. Persons insured against accidents at work accounted for a total of 4 332 million working hours in 1990. The insurance companies paid compensations for accidents at work in 194 886 cases. Thus the number of accidents per million hours worked was 45,0. Statistics concerning the development of workers' compensation insurance during the period 1986 - 1990 is given in the figure 5.1.1. on page 36.

Transaction of compulsory motor third party insurance is based on the Motor Insurance Act of 1959. Premium revenues for motor insurance written as direct insurance increased 9,1 per cent in 1990 compared with the previous year. The number of motor insurance claims paid decreased by 1,1 per cent in 1990 and claims expenses increased by 12,0 per cent. Some data about the motor insurance business are shown in the figure 5.3.1. on page 39.

As to the other forms of non-life insurance, the growth has continued above average in fire and other combined property insurance. The major component of "insurance packages" of this kind is fire insurance, and the other components include among other things burglary third party, leakage damage and machine insurance. In 1990 the premium revenues for fire and other combined property insurance grew by 12,2 per cent and claims expenses decreased by 1,0 per cent compared with previous year.

An analysis of the result in foreign insurance is shown in Table 5.9.1. on page 53. On pages 54-55 a table is published showing the interchange of reinsurance between Finnish and foreign companies (tables of direct insurance business written by foreign companies in Finland are published on page 322, direct business transacted by Finnish companies abroad has been included in reinsurances coming from abroad). The business concerned in the table does not contain the business with foreign agencies stationed in Finland. As it is shown in the table, the result from the reinsurance received has been worse. The table does not include either influence of net revenues of investments or the influence of changes due to the exchange rates or the impact of retrocessions.

On pages 152-202 there are published statements of income, balance sheets, disposal of surplus tables, and tables showing operating expenses of all non-life companies. On succeeding pages special reports are given on each class separately. Analyses of the results achieved by the non-life insurance companies are given on pages 359-437.



I

SUOMALAISET YHTIÖT - FINSKA BOLAG

*FINNISH COMPANIES*

A

HENKIVAKUUTUS, TYÖNTEKIJÄIN RYHMÄHENKIVAKUUTUS,  
MUU ELÄKEVAKUUTUS KUIN LAKISÄÄTEINEN JA  
LAKISÄÄTEINEN ELÄKEVAKUUTUS

LIVFÖRSÄKRING, GRUPPLIVFÖRSÄKRING FÖR ARBETSTAGARE,  
ANNAN PENSIONS FÖRSÄKRING ÄN DEN LAGSTADGADE OCH  
LAGSTADGAD ARBETSPENSIONS FÖRSÄKRING

*LIFE ASSURANCE, EMPLOYEES' GROUP LIFE ASSURANCE,  
OTHER PENSION INSURANCE THAN INSURANCE PROVIDED  
BY LAW AND EMPLOYMENT PENSION INSURANCE PROVIDED BY LAW*

## 1. Tuloslaskelma - Resultaträkning - Income statement

Yhtiön nimi Bolagets namn Name of company	Vakuutusmaksutulo Premieinkomst Premium income			Luottotappiot vakuutusmaksu- saamisista Kreditförluster på premiefordringar Credit losses on premium receivables
	Ensivakuutus Direktförsäkring Direct assurance	Jälleenvakuutus Återförsäkring Reinsurance	Yhteensä Sammanlagt Total	
	1 000 mk	1 000 mk	1 000 mk	1 000 mk
	2	3	4	5
Apollo	+ 37 308	-	+ 37 308	-
Eläke-Kansa	+ 725 503	+ 58	+ 725 561	- 8 819
Eläke-Sampo	+ 3 774 762	+ 130	+ 3 774 892	- 21 311
Eläke-Tapiola	+ 2 619 417	+ 58	+ 2 619 475	- 19 110
Eläke-Varma	+ 5 665 273	+ 1 164	+ 5 666 437	- 17 873
Henki-Kansa	+ 226 898	+ 2 683	+ 229 581	- 609
Henki-Tapiola	+ 400 573	+ 217	+ 400 790	- 98
Ilmarinen	+ 6 953 086	+ 118	+ 6 953 204	- 7 901
Kaleva	+ 358 822	+ 1 125	+ 359 947	- 98
Liv-Alandia	+ 66 104	-	+ 66 104	- 129
Nova	+ 457 609	+ 72	+ 457 681	- 119
Otava	+ 1 990	-	+ 1 990	-
Salama	+ 467 375	+ 145	+ 467 520	- 59
Suomi	+ 562 185	+ 15 404	+ 577 589	- 170
Tarmo	+ 205 948	+ 58	+ 206 006	- 49
Verdandi	+ 625 991	+ 2 829	+ 628 820	- 7 122
Viva	+ 21 752	-	+ 21 752	-
Yhteensä - Sammanlagt Total	+ 23 170 596	+ 24 061	+ 23 194 657	- 83 467

Yhtiön nimi Bolagets namn Name of company	Vakuutusliikkeen tuotot Intäkter av försäkringsrörelsen Underwriting revenues	Korvauskulut Ersättningskostnader Claims expenses		Yhteensä Sammanlagt Total
	1 000 mk	Maksetut korvaukset Utbetalda ersättningar Indemnities paid	Korvausvastuun muutos Förändring i ersättningsansvaret Change in claims reserve	
		1 000 mk	1 000 mk	
	11	12	13	14
Apollo	+ 15 545	- 1 748	- 165	- 1 913
Eläke-Kansa	+ 872 900	- 554 646	- 259 825	- 814 471
Eläke-Sampo	+ 4 067 495	- 2 602 100	- 1 342 296	- 3 944 396
Eläke-Tapiola	+ 2 735 765	- 1 680 580	- 922 141	- 2 602 721
Eläke-Varma	+ 6 388 188	- 4 072 511	- 2 103 336	- 6 175 847
Henki-Kansa	+ 241 379	- 145 492	- 14 073	- 159 565
Henki-Tapiola	+ 379 909	- 220 097	- 37 212	- 257 309
Ilmarinen	+ 7 175 458	- 4 459 598	- 2 548 872	- 7 008 470
Kaleva	+ 337 227	- 223 922	- 5 352	- 229 274
Liv-Alandia	+ 62 101	- 33 718	- 23 146	- 56 864
Nova	+ 269 298	- 109 849	- 138 878	- 248 727
Otava	+ 1 884	-	- 1 316	- 1 316
Salama	+ 229 755	- 124 866	- 54 914	- 179 780
Suomi	+ 646 743	- 515 523	+ 4 750	- 510 773
Tarmo	+ 70 339	- 13 117	- 11 615	- 24 732
Verdandi	+ 633 907	- 384 916	- 183 118	- 568 034
Viva	+ 24 184	- 8 053	- 3 656	- 11 709
Yhteensä - Sammanlagt Total	+ 24 152 077	- 15 150 736	- 7 645 165	- 22 795 901

Sijoitustoiminta Placeringsverksamhet Investment activities				Vakuutusmaksu- vastuun muutos Förändring i premieansvaret Change in premium reserve
Tuotot Intäkter Revenues	Kulut Kostnader Expenses	Arvonkorotukset Uppskrivningar Revaluations	Yhteensä Sammanlagt Total	
1 000 mk	1 000 mk	1 000 mk	1 000 mk	1 000 mk
6	7	8	9	10
+ 7 606	- 1 053	-	+ 6 553	- 28 316
+ 368 291	- 7 814	+ 3 995	+ 364 472	- 208 314
+ 1 354 754	- 320 129	+ 90 000	+ 1 124 625	- 810 711
+ 924 643	- 27 226	-	+ 897 417	- 762 017
+ 2 259 778	- 450 755	+ 310 000	+ 2 119 023	- 1 379 399
+ 99 018	- 23 608	+ 32 000	+ 107 410	- 95 003
+ 294 674	- 89 400	+ 176 100	+ 381 374	- 402 157
+ 2 045 319	- 516 810	+ 210 000	+ 1 738 509	- 1 508 354
+ 289 660	- 131 173	+ 53 500	+ 211 987	- 234 609
+ 28 935	- 15 337	-	+ 13 598	- 17 472
+ 133 122	- 99 460	+ 65 500	+ 99 162	- 287 426
+ 1 402	- 13	-	+ 1 389	- 1 495
+ 177 617	- 38 784	-	+ 138 833	- 376 539
+ 458 886	- 234 328	+ 176 792	+ 401 350	- 332 026
+ 32 045	- 1 455	+ 6 500	+ 37 090	- 172 708
+ 185 895	- 10 397	+ 10 000	+ 185 498	- 173 289
+ 3 316	- 316	-	+ 3 000	- 568
+ 8 664 961	- 1 968 058	+ 1 134 387	+ 7 831 290	- 6 790 403

Vastuuvajauksen muutos Förändring i ansvarsunderskottet Change in liabilities deficit			Vakuutusliikkeen kate Försäkringsrörelsens bidrag Coverage of under- writing business	Jälleenvakuuttajien osuus Återförsäkrares andel av Reinsurers' share of
Pakollinen vastuuvajaus Obligatoriskt ansvarsunderskott Obligatory liabilities deficit	Muu vastuuvajaus Annan ansvarsunderskott Other liabilities deficit	Yhteensä vastuuvajauksen muutos Förändring i ansvarsunderskottet sammanlagt Total change in liabilities deficit		
1 000 mk	1 000 mk	1 000 mk	1 000 mk	1 000 mk
15	16	17	18	19
-	-	-	+ 13 632	- 147
-	- 3 995	- 3 995	+ 54 434	- 52
-	- 254	- 254	+ 122 845	- 1 365
-	-	-	+ 133 044	- 127
-	- 989	- 989	+ 211 352	- 4 128
-	-	-	+ 81 814	- 67 155
-	-	-	+ 122 600	- 12 959
-	-	-	+ 166 988	- 21 001
-	-	-	+ 107 953	- 13 886
-	-	-	+ 5 237	- 389
-	-	-	+ 20 571	- 10 971
-	-	-	+ 568	- 14
-	-	-	+ 49 975	- 9 407
-	-	-	+ 135 970	- 23 798
-	-	-	+ 45 607	- 10 883
-	-	-	+ 65 873	- 3 598
-	-	-	+ 12 475	- 6 204
-	- 5 238	- 5 238	+ 1 350 938	- 186 084

## 1. Tuloslaskelma - Resultaträkning - Income statement

Yhtiön nimi Bolagets namn Name of company	Jälleenvakuuttajien osuus (jatk.) Återförsäkrarens andel av (forts.) Reinsurers' share of (cont.)			
	Vakuutusmaksu- vastuun muutoksesta Förändringen i premieansvaret Change in premium reserve 1 000 mk	Maksetuista korvauksista Utbetalda ersättningar Indemnities paid 1 000 mk	Korvausvastuun muutoksesta Förändringen i ersättningsansvaret Change in claims reserve 1 000 mk	Yhteensä jälleenvakuuttajien osuus Återförsäkrarens andel sammanlagt Total of reinsurers' share 1 000 mk
	20	21	22	23
Apollo	+ 21	+ 15	+ 7	- 104
Eläke-Kansa	-	-	-	- 52
Eläke-Sampo	-	+ 1 109	-	- 256
Eläke-Tapiola	-	-	-	- 127
Eläke-Varma	-	+ 3 958	-	- 170
Henki-Kansa	+ 20 417	+ 41 794	+ 1 019	- 3 925
Henki-Tapiola	+ 3 131	+ 8 949	+ 111	- 768
Ilmarinen	+ 17 365	+ 20 290	-	+ 16 654
Kaleva	+ 3 065	+ 9 018	- 90	- 1 893
Liv-Alandia	+ 64	+ 111	+ 2	- 212
Nova	+ 3 962	+ 4 960	+ 920	- 1 129
Otava	-	-	+ 500	+ 486
Salama	+ 2 881	+ 5 985	+ 286	- 255
Suomi	+ 4 504	+ 17 502	- 542	- 2 334
Tarmo	+ 2 872	+ 5 893	+ 156	- 1 962
Verdandi	+ 862	+ 2 032	+ 215	- 489
Viva	+ 1 805	+ 2 202	+ 1 148	- 1 049
Yhteensä - Sammanlagt Total	+ 60 949	+ 123 818	+ 3 732	+ 2 415

Yhtiön nimi Bolagets namn Name of company	Liikekulut (jatk.) Driftskostnader (forts.) Operating expenses (cont.)		Käyttökate Driftsbidrag Operating margin before depreciation 1 000 mk	Poistot - Avskrivningar - Sijoitusomaisuudesta På investeringstillgångar Investment assets Rakennuksista Byggnader Buildings 1 000 mk
	Muut liikekulut Övriga driftskostnader Other operating expenses 1 000 mk	Yhteensä liikekulut Driftskostnader sammanlagt Total operating expenses 1 000 mk		
	29	30	31	32
Apollo	- 7 692	- 12 419	+ 1 109	-
Eläke-Kansa	- 23 455	- 30 657	+ 20 931	-
Eläke-Sampo	- 69 885	- 123 312	- 16 206	-
Eläke-Tapiola	- 32 027	- 73 543	+ 49 085	-
Eläke-Varma	- 63 707	- 140 997	+ 47 559	- 4 356
Henki-Kansa	- 54 792	- 60 875	+ 17 014	- 1 641
Henki-Tapiola	- 37 600	- 105 918	+ 15 914	- 6 982
Ilmarinen	- 99 428	- 198 864	- 43 128	-
Kaleva	- 42 995	- 84 258	+ 21 802	-
Liv-Alandia	- 1 853	- 3 512	+ 1 278	-
Nova	- 16 966	- 29 130	- 9 688	- 1 888
Otava	- 599	- 1 129	- 75	-
Salama	- 17 143	- 46 365	+ 3 355	-
Suomi	- 74 213	- 193 000	- 59 364	- 22 753
Tarmo	- 18 700	- 39 113	+ 4 532	-
Verdandi	- 16 523	- 49 019	+ 14 111	- 5 164
Viva	- 4 310	- 7 367	+ 4 059	-
Yhteensä - Sammanlagt Total	- 581 888	- 1 199 478	+ 72 288	- 42 784

Oma osuus vakuutusliikkeen katteesta Eget andel av försäkringsrörelsens bidrag <i>Underwriting profit for own account</i>	Lakisääteiset maksut Lagstadgade avgifter <i>Statutory charges</i>	Liikekulut Driftskostnader <i>Operating expenses</i>		
	Osuus ETK:n kustannuksista Andel av PSC:s kostnader <i>Contribution to the expenses of the Central Pension Security Institute</i>	Palkat ja palkkiot Löner och provisioner <i>Salaries and commissions</i>	Siirto eläkesäätiölle Överföring till pensionsstiftelse <i>Transfer to the pension foundation</i>	Muut sosiaalikulut Övriga sociala kostnader <i>Other social expenses</i>
1 000 mk	1 000 mk	1 000 mk	1 000 mk	1 000 mk
24	25	26	27	28
+ 13 528	-	- 3 863	-	- 864
+ 54 382	- 2 794	- 5 548	-	- 1 654
+ 122 589	- 15 483	- 38 697	- 1 463	- 13 267
+ 132 917	- 10 289	- 30 582	-	- 10 934
+ 211 182	- 22 626	- 53 867	-	- 23 423
+ 77 889	-	- 5 218	-	- 865
+ 121 832	-	- 54 630	-	- 13 688
+ 183 642	- 27 906	- 69 927	-	- 29 509
+ 106 060	-	- 30 919	- 1 205	- 9 139
+ 5 025	- 235	- 1 288	-	- 371
+ 19 442	-	- 9 493	-	- 2 671
+ 1 054	-	- 460	-	- 70
+ 49 720	-	- 23 164	-	- 6 058
+ 133 636	-	- 88 411	-	- 30 376
+ 43 645	-	- 15 130	- 1 167	- 4 116
+ 65 384	- 2 254	- 25 607	-	- 6 889
+ 11 426	-	- 2 301	-	- 756
+ 1 353 353	- 81 587	- 459 105	- 3 835	- 154 650

### Depreciation

Käyttöomaisuudesta På anläggningstillgångar <i>Fixed assets</i>				Yhteensä poistot Avskrivningar sammanlagt <i>Total depreciation</i>
Rakennuksista Byggnader <i>Buildings</i>	Kalustosta Inventarier <i>Furnishings and fixtures</i>	Muusta käyttöomaisuudesta Övriga anläggningstillgångar <i>Other fixed assets</i>	Yhteensä Sammanlagt <i>Total</i>	
1 000 mk	1 000 mk	1 000 mk	1 000 mk	1 000 mk
33	34	35	36	37
-	- 570	- 629	- 1 199	- 1 199
-	- 216	- 686	- 902	- 902
-	-	-	-	-
-	- 3	- 2 574	- 2 577	- 2 577
- 496	- 15 825	- 798	- 17 119	- 21 475
- 2	- 83	- 282	- 367	- 2 008
- 1 268	- 84	- 1 286	- 2 638	- 9 620
-	-	-	-	-
-	-	-	-	-
-	- 758	- 94	- 852	- 2 740
-	-	-	-	-
- 32	- 682	- 256	- 970	- 970
- 2 944	- 8 383	- 1 683	- 13 010	- 35 763
-	-	-	-	-
-	- 2 506	-	- 2 506	- 7 670
-	- 73	- 2 467	- 2 540	- 2 540
-	-	-	-	-
- 4 742	- 29 183	- 10 755	- 44 680	- 87 464
		10 755		

## 1. Tuloslaskelma - Resultaträkning - Income statement

Yhtiön nimi Bolagets namn Name of company	Suunnitelman mukaiset poistot - Planenliga avskrivningar - Scheduled depreciation			
	Sijoitusomaisuudesta På investeringstillgångar <i>Investment assets</i>	Käyttöomaisuudesta På anläggningstillgångar <i>Fixed assets</i>		
	Rakennuksista Byggnader <i>Buildings</i>	Rakennuksista Byggnader <i>Buildings</i>	Kalustosta Inventarier <i>Furnishings and fixtures</i>	Muusta käyttöomaisuudesta Övriga anläggningstillgångar <i>Other fixed assets</i>
	1 000 mk	1 000 mk	1 000 mk	1 000 mk
	38	39	40	41
Apollo	-	-	-	-
Eläke-Kansa	-	-	-	-
Eläke-Sampo	- 4 491	- 885	- 1 979	- 881
Eläke-Tapiola	-	-	-	-
Eläke-Varma	-	-	-	-
Henki-Kansa	-	-	-	-
Henki-Tapiola	-	-	-	-
Ilmarinen	- 17 002	- 3 353	- 6 120	- 894
Kaleva	- 4 444	-	-	- 1 886
Liv-Alandia	-	-	-	-
Nova	-	-	-	-
Otava	-	-	-	-
Salama	-	-	-	-
Suomi	-	-	-	-
Tarmo	- 162	-	- 76	-
Verdandi	-	-	-	-
Viva	-	-	-	-
Yhteensä - Sammanlagt Total	- 26 099	- 4 238	- 8 175	- 3 661

Yhtiön nimi Bolagets namn Name of company	Muut tuotot (jatk.) Övriga intäkter (forts.) <i>Other revenues (cont.)</i>		Muut kulut Övriga kostnader <i>Other expenses</i>	
	Muut tuotot Övriga intäkter <i>Other revenues</i>	Yhteensä muut tuotot Övriga intäkter sammanlagt <i>Other revenues, total</i>	Käyttöomaisuuden myyntitappiot Förluster på försäljning av anläggningstillgångar <i>Losses on sales of fixed assets</i>	Muut kulut Övriga kostnader <i>Other expenses</i>
	1 000 mk	1 000 mk	1 000 mk	1 000 mk
	47	48	49	50
Apollo	+ 142	+ 142	-	- 9
Eläke-Kansa	+ 19	+ 697	-	- 10
Eläke-Sampo	+ 20	+ 146	-	-
Eläke-Tapiola	+ 8	+ 8	-	- 2
Eläke-Varma	+ 1 014	+ 1 014	-	- 304
Henki-Kansa	-	+ 457	-	-
Henki-Tapiola	+ 105	+ 119	-	- 36
Ilmarinen	+ 2 521	+ 2 521	-	-
Kaleva	-	+ 6	-	-
Liv-Alandia	-	-	-	-
Nova	-	-	-	-
Otava	-	-	-	-
Salama	-	+ 219	-	-
Suomi	-	+ 2 624	-	-
Tarmo	+ 3	+ 3	-	-
Verdandi	-	+ 1 548	-	- 3
Viva	-	-	-	-
Yhteensä - Sammanlagt Total	+ 3 832	+ 9 504	-	- 364

	Yhteensä suunnitelman mukaiset poistot Planenliga avskrivningar sammanlagt <i>Total scheduled depreciation</i>	Liikeylijäämä/ alijäämä Rörelse- överskott/ underskott <i>Operating surplus/deficit</i>	Muut tuotot Övriga intäkter <i>Other revenues</i>	
Yhteensä Sammanlagt Total			Käyttöomaisuuden myyntivoitot Vinster på försäljning av anläggningstillgångar <i>Profit from sales of fixed assets</i>	Suoritemyynti Försäljning av prestationer <i>Sales of services</i>
1 000 mk	1 000 mk	1 000 mk	1 000 mk	1 000 mk
42	43	44	45	46
-	-	90	-	-
-	-	+ 20 029	-	+ 678
- 3 745	- 8 236	- 24 442	+ 126	-
-	-	+ 46 508	-	-
-	-	+ 26 084	-	-
-	-	+ 15 006	+ 457	-
-	-	+ 6 294	+ 14	-
- 10 367	- 27 369	- 70 497	-	-
- 1 886	- 6 330	+ 15 472	+ 6	-
-	-	+ 1 278	-	-
-	-	- 12 428	-	-
-	-	- 75	-	-
-	-	+ 2 385	-	+ 219
-	-	- 95 127	+ 1 303	+ 1 321
- 76	- 238	+ 4 294	-	-
-	-	+ 6 441	+ 329	+ 1 219
-	-	+ 1 519	-	-
- 16 074	- 42 173	- 57 349	+ 2 235	+ 3 437

	Suunnitelman mukaisten ja tehtyjen poistojen erotus Skillnaden mellan planenliga och gjorda avskrivningar <i>Difference between scheduled and implemented depreciation</i>			
Yhteensä muut kulut Övriga kostnader sammanlagt <i>Other expenses, total</i>	Sijoitusomaisuudesta På investeringstillgångar <i>Investment assets</i>	Käyttöomaisuudesta På anläggningstillgångar <i>Fixed assets</i>		
	Rakennuksista Byggnader <i>Buildings</i>	Rakennuksista Byggnader <i>Buildings</i>	Kalustosta Inventarier <i>Furnishings and fixtures</i>	Muusta käyttöomaisuudesta Övriga anläggningstillgångar <i>Other fixed assets</i>
1 000 mk	1 000 mk	1 000 mk	1 000 mk	1 000 mk
51	52	53	54	55
- 9	-	-	-	-
- 10	-	-	-	-
-	- 4 375	+ 641	- 916	-
- 2	-	-	-	-
- 304	-	-	-	-
-	-	-	-	-
- 36	-	-	-	-
-	- 5 146	+ 2 818	+ 49	-
-	- 5	-	- 294	-
-	-	-	-	-
-	-	-	-	-
-	-	-	-	-
-	- 237	-	-	- 67
- 3	-	-	-	-
-	-	-	-	-
- 364	- 9 763	+ 3 459	- 1 161	- 67

## 1. Tuloslaskelma - Resultaträkning - Income statement

Yhtiön nimi Bolagets namn Name of company	Suunnitelman mukaisten ja tehtyjen poistojen erotus (jatk.) Skilln. mellan planenliga och gjorda avskrivningar (forts.) Diff. between scheduled and implem. depreciation (cont.)		Varausten muutokset Förändringar i reserveringar Changes in reserves	
	Käyttöomaisuudesta (jatk.) På anläggningstillg. (forts.) Fixed assets (cont.)	Yhteensä poistojen erotus Skillnaden mellan av- skrivningar sammanlagt Total difference in depreciation	Luottotappiovaraus Kreditförlust- reservering Reserve for bad debts	Ennakkokulukirjaus Förskottkostnad Writedown on investments
	Yhteensä Sammanlagt Total			
	1 000 mk	1 000 mk	1 000 mk	1 000 mk
	56	57	58	59
Apollo	-	-	-	-
Eläke-Kansa	-	-	18 583	-
Eläke-Sampo	275	4 650	-	+ 38 000
Eläke-Tapiola	-	-	30 000	- 10 000
Eläke-Varma	-	-	10 000	- 5 000
Henki-Kansa	-	-	734	- 3 321
Henki-Tapiola	-	-	227	-
Ilmarinen	+ 2 867	- 2 279	-	+ 92 196
Kaleva	- 294	- 299	- 4 270	- 3 500
Liv-Alandia	-	-	- 1 116	+ 54
Nova	-	-	+ 1 600	+ 10 965
Otava	-	-	-	-
Salama	-	-	- 340	-
Suomi	-	-	+ 9 700	+ 94 360
Tarmo	- 67	- 304	- 500	- 1 500
Verdandi	-	-	- 4 000	-
Viva	-	-	- 127	- 439
Yhteensä - Sammanlagt Total	+ 2 231	- 7 532	- 58 143	+ 211 815

Yhtiön nimi Bolagets namn Name of company	Tilikauden ylijäämä/alijäämä Räkenskaps- periodens överskott/ underskott Surplus/deficit for the financial year
	1 000 mk
	65
Apollo	+ 31
Eläke-Kansa	+ 502
Eläke-Sampo	+ 2 890
Eläke-Tapiola	+ 1 597
Eläke-Varma	+ 3 736
Henki-Kansa	+ 6 815
Henki-Tapiola	+ 1 014
Ilmarinen	+ 5 208
Kaleva	+ 1 910
Liv-Alandia	+ 215
Nova	+ 68
Otava	- 75
Salama	+ 1 022
Suomi	+ 435
Tarmo	+ 821
Verdandi	+ 1 165
Viva	+ 937
Yhteensä - Sammanlagt Total	+ 28 291

		Välittömät verot Direkta skatter <i>Direct taxes</i>		
Muut varaukset Övriga reserveringar <i>Other reserves</i>	Yhteensä varausten muutokset Förändringar i reserveringar sammanlagt <i>Total changes in reserves</i>	Suoriteperusteiset verot Skatter enligt prestationsprincipen <i>Accrually based taxes</i>	Vapaasta omasta pääomasta kirjattu määrä Från fritt eget kapital bokfört belopp <i>Amount recorded on dis- tributable equity capital</i>	Yhteensä välittömät verot Direkta skatter sammanlagt <i>Direct taxes, total</i>
1 000 mk	1 000 mk	1 000 mk	1 000 mk	1 000 mk
60	61	62	63	64
-	-	-	-	-
-	-	12	-	12
-	18 583	1 631	-	1 631
-	+ 38 000	6 164	-	6 164
-	- 40 000	4 917	-	4 917
-	- 15 000	8 058	-	8 058
-	- 4 055	4 594	-	4 594
-	+ 227	5 590	-	5 590
-	+ 92 196	16 733	-	16 733
-	- 7 770	3 247	2 252	5 499
-	- 1 062	-	-	-
-	+ 12 565	70	-	70
-	-	-	-	-
-	- 340	1 242	-	1 242
-	+ 104 060	11 122	-	11 122
-	- 2 000	1 172	-	1 172
-	- 4 000	2 821	-	2 821
-	- 566	16	-	16
-	+ 153 672	67 389	2 252	69 641

## 2. Tilivuoden päättävä tase - Räkenskapsperiodens avslutande balansräkning -

## A. Vastaavaa - Aktiva - Assets

Yhtiön nimi Bolagets namn Name of company	Rahoitusomaisuus Finansieringstillgångar Financial assets			
	Rahat ja pankkisaamiset Kassa och banktillgodohavanden Cash in hand and cash in bank			
	Kassa Kassa Cash in hand	Markkamääräiset shekki- ja postisiirtotilit Check- och postgirokonton i finsk valuta Cheque and postal giro ac- counts in Finnish currency	Muut markkamääräiset pankkisaamiset Övriga banktillgodohavan- den i finsk valuta Other cash in bank in Finnish currency	Valuuttamääräiset pankkisaamiset Banktillgodohavanden i utländsk valuta Cash in bank in foreign currency
1 000 mk	1 000 mk	1 000 mk	1 000 mk	
	2	3	4	5
Apollo	221	5 684	15 734	-
Eläke-Kansa	-	65 713	2 146	-
Eläke-Sampo	35	28 156	80 995	-
Eläke-Tapiola	-	-	-	-
Eläke-Varma	127	12 653	2 620	-
Henki-Kansa	-	147	13 613	378
Henki-Tapiola	551	107 346	129	-
Ilmarinen	53	27 740	-	-
Kaleva	186	13 401	14 700	-
Liv-Alandia	-	997	61 512	-
Nova	-	15 393	-	-
Otava	-	801	13 629	-
Salama	-	16 518	-	-
Suomi	-	21 651	-	-
Tarmo	-	150	1 300	-
Verdandi	239	10 106	8 764	1 833
Viva	-	770	-	-
Yhteensä - Sammanlagt Total	1 412	327 226	215 142	2 211

Yhtiön nimi Bolagets namn Name of company	Rahoitusomaisuus (jatk.) Finansieringstillgångar (forts.) Financial assets (cont.)			
	Jälleenvakuutusliikkeestä johtuvat saamiset (jatk.) Tillgodohavanden av återförsäkringsrörelse (forts.) Claims on reinsurance (cont.)		Siirtosaamiset Transitoriska fordringar Accrued credits and deferred charges	
	Muut saamiset Övriga tillgodohavanden Other claims	Yhteensä jälleenvakuutus- liikkeestä johtuvat saamiset Tillgodohavanden av åter- försäkringsrö. sammanlagt Total claims on reinsurance	Vakuutusmaksut Premier Premiums	Korot Räntor Interest income due
1 000 mk	1 000 mk	1 000 mk	1 000 mk	
	11	12	13	14
Apollo	6	34	27	281
Eläke-Kansa	56	56	126 318	155 304
Eläke-Sampo	125	125	456 020	509 183
Eläke-Tapiola	-	-	419 536	320 559
Eläke-Varma	235	251	389 302	914 835
Henki-Kansa	12	74 632	11 538	9 197
Henki-Tapiola	-	12 702	10 930	18 825
Ilmarinen	104	173 904	1 055 703	837 259
Kaleva	850	16 294	18 923	29 839
Liv-Alandia	-	209	6 660	11 826
Nova	69	8 594	164 770	45 741
Otava	-	500	218	-
Salama	482	14 994	31 366	51 357
Suomi	561	168 712	19 563	61 208
Tarmo	-	10 430	957	8 946
Verdandi	214	6 656	86 719	72 157
Viva	-	3 398	660	40
Yhteensä - Sammanlagt Total	2 714	491 491	2 799 210	3 046 557

## The balance sheet at the end of year

Yhteensä rahat ja pankkisaamiset Kassa och banktillgodohavanden sammanlagt <i>Cash in hand and cash in bank, total</i> 1 000 mk	Osakeantisaamiset Tillgodohavanden i aktieemission <i>Claims on share issues</i>	Jälleenvakuutusliikkeestä johtuvat saamiset Tillgodohavanden av återförsäkringsrörelse <i>Claims on reinsurance</i>		
	1 000 mk	Vakuutusmaksuvastuu Premieansvaret <i>Premium reserve</i>	Korvausvastuu Ersättningsansvaret <i>Claims reserve</i>	Talletteet Depåer <i>Deposits</i>
6	7	8	9	10
21 639	-	21	7	-
67 859	-	-	-	-
109 186	-	-	-	-
-	-	-	-	-
15 400	-	-	-	16
14 138	-	60 471	14 149	-
108 026	-	10 259	2 443	-
27 793	-	166 385	-	7 415
28 287	-	12 631	2 813	-
62 509	-	179	30	-
15 393	-	6 688	1 837	-
14 430	-	-	500	-
16 518	-	12 863	1 649	-
21 651	-	21 763	5 027	141 361
1 450	-	8 449	1 981	-
20 942	-	4 289	2 153	-
770	-	2 098	1 300	-
545 991	-	306 096	33 889	148 792

Etukäteen maksetut korvaukset I förskott erlagda ersättningar <i>Claims paid in advance</i> 1 000 mk	Muut siirtosaamiset Övriga transitoriska fordringar <i>Other accrued credits</i> 1 000 mk	Yhteensä siirtosaamiset Transitoriska fordringar sammanlagt <i>Accrued credits and deferred charges, total</i> 1 000 mk	Muu rahoitusomaisuus Övriga finansierings-tillgångar <i>Other financial assets</i>	Yhteensä rahoitusomaisuus Finansieringstillgångar sammanlagt <i>Total financial assets</i>
			1 000 mk	1 000 mk
15	16	17	18	19
-	11	319	455	22 447
-	78 830	360 452	77 492	505 859
190 310	95 666	1 251 179	822 507	2 182 997
-	61 532	801 627	33 933	835 560
343 866	369 886	2 017 889	141 506	2 175 046
-	33 269	54 004	8 994	151 768
-	3 898	33 653	474 373	628 754
364 927	5 840	2 263 729	516 376	2 981 802
-	7 735	56 497	200 207	301 285
3 432	7 222	29 140	9	91 867
1 735	12 109	224 355	3 435	251 777
-	133	351	-	15 281
222	603	83 548	475 852	590 912
458	5 962	87 191	336 743	614 297
-	61	9 964	162 191	184 035
19 335	19 433	197 644	307 903	533 145
-	-	700	6 015	10 883
924 285	702 190	7 472 242	3 567 991	12 077 715

## 2. Tilivuoden päättävä tase - Räkenskapsperiodens avslutande balansräkning -

## A. Vastaavaa - Aktiva - Assets

Yhtiön nimi Bolagets namn Name of company	Sijoitusomaisuus Investeringstillgångar Investment assets			
	Velkakirjasaamiset Skuldebrevsfordringar Promissory note claims			Joukkovelkakirjalainat Masskuldebrevslån Bonds and debentures
	Takaisinlainaus Återlån Relending	Muut velkakirjasaamiset Övriga skuldebrevs- fordringar Other promissory note claims	Yhteensä velkakirja- saamiset Skuldebrevsfordringar sammanlagt Total promissory note claims	
1 000 mk	1 000 mk	1 000 mk	1 000 mk	
	20	21	22	23
Apollo	10 535	599	11 134	-
Eläke-Kansa	2 370 089	1 076 409	3 446 498	206 402
Eläke-Sampo	6 900 417	3 463 925	10 364 342	832 198
Eläke-Tapiola	4 675 413	3 644 702	8 320 115	689 370
Eläke-Varma	15 221 413	5 100 767	20 322 180	440 322
Henki-Kansa	-	125 994	125 994	91 228
Henki-Tapiola	-	692 748	692 748	360 535
Ilmarinen	12 450 686	5 139 435	17 590 121	970 493
Kaleva	-	712 695	712 695	162 248
Liv-Alandia	201 963	6 053	208 016	5 638
Nova	-	238 027	238 027	549 794
Otava	-	-	-	-
Salama	-	308 609	308 609	510 357
Suomi	-	460 615	460 615	520 197
Tarmo	-	29 602	29 602	91 170
Verdandi	599 680	442 225	1 041 905	192 683
Viva	-	19 000	19 000	8 786
Yhteensä - Sammanlagt Total	42 430 196	21 461 405	63 891 601	5 631 421
Yhtiön nimi Bolagets namn Name of company	Sijoitusomaisuus (jatk.) Investeringstillgångar (forts.) Investment assets (cont.)			
	Asuinkiinteistöosakk. (j.) Bostadsfastigh.aktier (f.) Shares in housing corp. (c.)	Muut kiinteistöosakkeet Övriga fastighetsaktier Other real estate shares	Muut Övriga Others	Yhteensä muut kiinteistöosakkeet Övriga fastighetsaktier sammanlagt Other real estate shares, total
	Yhteensä asuinkiinteistö- osakkeet Bostadsfastighetsaktier sammanlagt Total shares in housing corporations 1 000 mk	Tytärtyhtiöt Dotterbolag Subsidiaries 1 000 mk	1 000 mk	1 000 mk
	29	30	31	32
Apollo	-	-	10 707	10 707
Eläke-Kansa	21 237	-	43 654	43 654
Eläke-Sampo	165 646	247 548	86 213	333 761
Eläke-Tapiola	50 474	-	133 114	133 114
Eläke-Varma	155 939	179 044	124 445	303 489
Henki-Kansa	72 495	-	311 951	311 951
Henki-Tapiola	101 660	-	749 056	749 056
Ilmarinen	43 259	1 324 504	215 359	1 539 863
Kaleva	85 399	14 960	172 187	187 147
Liv-Alandia	883	61	3 100	3 161
Nova	-	11 562	-	11 562
Otava	-	-	-	-
Salama	194 102	193 374	5 368	198 742
Suomi	468 356	60 978	129 532	190 510
Tarmo	-	-	-	-
Verdandi	37 254	15 707	93 527	109 234
Viva	-	-	-	-
Yhteensä - Sammanlagt Total	1 396 704	2 047 738	2 078 213	4 125 951

## The balance sheet at the end of year

Osakkeet ja osuudet Aktier och andelar Stocks and shares			Asuinkiinteistöosakkeet Bostadsfastighetsaktier Shares in housing corporations	
Tytäryhtiöt Dotterbolag Subsidiaries	Muut Övriga Others	Yhteensä osakkeet ja osuudet Aktier och andelar sammanlagt Total stocks and shares	Tytäryhtiöt Dotterbolag Subsidiaries	Muut Övriga Others
1 000 mk	1 000 mk	1 000 mk	1 000 mk	1 000 mk
24	25	26	27	28
-	1 973	1 973	-	-
-	4 538	4 538	2 787	18 450
-	485 232	485 232	112 851	52 795
-	35 063	35 063	-	50 474
-	899 770	899 770	132 223	23 716
-	1 969	1 969	-	72 495
-	127 991	127 991	-	101 660
-	1 331 804	1 331 804	42 951	308
-	156 123	156 123	52 009	33 390
-	11 208	11 208	570	313
-	74 072	74 072	-	-
-	-	-	-	-
-	38 138	38 138	186 724	7 378
-	678 563	678 563	439 144	29 212
-	-	-	-	-
-	22 568	22 568	31 950	5 304
-	-	-	-	-
-	3 869 012	3 869 012	1 001 209	395 495

Asuinkiinteistöt Bostadsfastigheter Residential buildings	Muut kiinteistöt Övriga fastigheter Other real estate	Tilikauden arvonorotukset Uppskrivningar under räkenskapsperioden Revaluations for the financial year		
		Osakkeet Aktier Stocks	Kiinteistöt ja kiinteistöosakkeet Fastigheter och fastighetsaktier Real estate and shares in real estate	Yhteensä Sammanlagt Total
1 000 mk	1 000 mk	1 000 mk	1 000 mk	1 000 mk
33	34	35	36	37
-	-	-	-	-
-	-	-	3 995	3 995
65 311	202 267	-	90 000	90 000
-	-	-	-	-
43 242	268 424	-	260 000	260 000
19 532	23 184	-	32 000	32 000
6 210	120 116	-	176 100	176 100
-	386 987	50 000	160 000	210 000
35 974	83 733	-	53 500	53 500
-	13 901	-	-	-
-	36 120	-	65 500	65 500
-	-	-	-	-
-	-	-	-	-
80 958	736 912	-	176 792	176 792
-	4 945	-	6 500	6 500
-	-	-	-	-
3 157	65 316	-	10 000	10 000
-	-	-	-	-
254 384	1 941 905	50 000	1 034 387	1 084 387

## 2. Tilivuoden päättävä tase - Räkenskapsperiodens avslutande balansräkning -

## A. Vastaavaa - Aktiva - Assets

Yhtiön nimi Bolagets namn Name of company	Sijoitusomaisuus (jatk.) Investeringsstillgångar (forts.) <i>Investment assets (cont.)</i>			Käyttöomaisuus Anläggningstillgångar <i>Fixed assets</i>
	Muu sijoitusomaisuus Övriga investerings- tillgångar <i>Other investment assets</i>	Tehtyjen ja suunnitelman mukaisten poistojen kertynyt erotus Ackumuleras skillnad mellan gjorda och planenliga avskrivningar <i>Difference in scheduled and implemented depreciation</i>	Yhteensä sijoitusomaisuus Investeringsstillgångar sammanlagt <i>Total investment assets</i>	Osakkeet ja osuudet Aktier och andelar <i>Stocks and shares</i>
	1 000 mk	1 000 mk	1 000 mk	1 000 mk
	38	39	40	41
Apollo	-	-	23 814	12 000
Eläke-Kansa	3	-	3 726 327	-
Eläke-Sampo	188 151	24 257	12 751 165	-
Eläke-Tapiola	-	-	9 228 136	-
Eläke-Varma	1 750 033	-	24 443 399	-
Henki-Kansa	825	-	679 178	-
Henki-Tapiola	3 250	-	2 337 666	-
Ilmarinen	128	89 099	22 161 754	-
Kaleva	29 686	18 971	1 525 476	36 313
Liv-Alandia	-	-	242 807	-
Nova	537 939	-	1 513 014	-
Otava	-	-	-	-
Salama	-	-	1 249 948	-
Suomi	12 650	-	3 325 553	45 500
Tarmo	26 671	2 532	161 420	-
Verdandi	-	-	1 482 117	-
Viva	-	-	27 786	-
Yhteensä - Sammanlagt Total	2 549 336	134 859	84 879 560	93 813

Yhtiön nimi Bolagets namn Name of company	Käyttöomaisuus (jatk.) Anläggningstillgångar (forts.) <i>Fixed assets (cont.)</i>			Asuinkiinteistöt Bostadsfastigheter <i>Residential buildings</i>
	Muut kiinteistöosakkeet Övriga fastighetsaktier <i>Other real estate shares</i>	Tytäryhtiöt Dotterbolag <i>Subsidiaries</i>	Muut Övriga <i>Others</i>	
	1 000 mk	1 000 mk	1 000 mk	1 000 mk
	47	48	49	50
Apollo	-	3 399	3 399	-
Eläke-Kansa	-	-	-	-
Eläke-Sampo	-	18 244	18 244	34 900
Eläke-Tapiola	-	25 910	25 910	-
Eläke-Varma	-	-	-	-
Henki-Kansa	-	7 757	7 757	37
Henki-Tapiola	-	20 779	20 779	-
Ilmarinen	-	11 861	11 861	-
Kaleva	118	-	118	-
Liv-Alandia	-	-	-	-
Nova	-	-	-	-
Otava	-	-	-	-
Salama	-	-	-	-
Suomi	7 404	16 551	23 955	8 197
Tarmo	-	-	-	-
Verdandi	-	12 465	12 465	851
Viva	-	-	-	-
Yhteensä - Sammanlagt Total	7 522	116 966	124 488	43 985

## The balance sheet at the end of year

		Asuinkiinteistöosakkeet Bostadsfastighetsaktier Shares in housing corporations		
Muut Övriga Others	Yhteensä Sammanlagt Total	Tytäryhtiöt Dotterbolag Subsidiaries	Muut Övriga Others	Yhteensä Sammanlagt Total
1 000 mk	1 000 mk	1 000 mk	1 000 mk	1 000 mk
42	43	44	45	46
-	12 000	-	284	284
27 234	27 234	-	884	884
247 354	247 354	-	-	-
291	291	-	97	97
240 226	240 226	-	-	-
202 557	202 557	-	2 168	2 168
19 518	19 518	-	5 914	5 914
274 386	274 386	6 075	4 840	10 915
389 240	425 553	311	-	311
138	138	-	-	-
32 294	32 294	-	-	-
-	-	-	-	-
5 974	5 974	33 444	7 815	41 259
539 040	584 540	9 346	10 248	19 594
13 729	13 729	-	-	-
928	928	9 431	2 707	12 138
152	152	-	-	-
1 993 061	2 086 874	58 607	34 957	93 564

		Aikaisempien tilikausien arvonkorotukset Uppskrivningar under tidigare räkenskapsperioder Revaluations for previous financial years		
Muut kiinteistöt Övriga fastigheter Other real estate	Tilikauden arvonkorotukset Uppskrivningar under räkenskapsperioden Revaluations for the financial year	Kiinteistöt ja kiinteistö- osakkeet Fastigheter och fastighetsaktier Real estate and shares in real estate	Yhteensä Sammanlagt Total	Osakkeet Aktier Stocks
1 000 mk	1 000 mk	1 000 mk	1 000 mk	1 000 mk
51	52	53	54	55
1 000	-	-	-	-
-	-	-	-	2 500
-	-	-	-	-
55 254	-	-	-	-
1 831	-	-	-	5 000
16 152	-	-	-	-
99 066	-	-	-	-
-	-	-	-	-
-	-	-	-	-
417	-	-	-	-
91 923	-	18 708	18 708	5 499
-	-	-	-	-
6 031	-	-	-	-
-	-	-	-	-
271 674	-	18 708	18 708	12 999

## 2. Tilivuoden päättävä tase - Räkenskapsperiodens avslutande balansräkning -

## A. Vastaavaa - Aktiva - Assets

Yhtiön nimi Bolagets namn Name of company	Käyttöomaisuus (jatk.) Anläggningstillgångar (forts.) Fixed assets (cont.)	Aikaisempien tilikausien arvonorotukset (jatk.) Uppskrivningar under tidigare räkenskapsperioder (forts.) Revaluations for previous financial years (cont.)		Kalusto Inventarier Furnishings and fixtures	Muu käyttöomaisuus Övriga anläggnings- tillgångar Other fixed assets
	Kiinteistö- ja kiinteistö- osakkeet Fastigheter och fastighetsaktier Real estate and shares in real estate 1 000 mk	Yhteensä Sammanlagt Total 1 000 mk	1 000 mk		
	56	57	58	59	
Apollo	-	-	2 679	5 753	
Eläke-Kansa	-	2 500	505	2 411	
Eläke-Sampo	4 000	4 000	6 755	3 208	
Eläke-Tapiola	-	-	7	11 715	
Eläke-Varma	6 014	6 014	42 459	1 935	
Henki-Kansa	1 056	6 056	188	948	
Henki-Tapiola	-	-	196	5 536	
Ilmarinen	44 000	44 000	18 183	2 468	
Kaleva	-	-	2 085	11 577	
Liv-Alandia	-	-	527	562	
Nova	-	-	1 840	98	
Otava	-	-	-	-	
Salama	-	-	3 187	862	
Suomi	155 630	161 129	46 109	6 634	
Tarmo	-	-	335	-	
Verdandi	2 800	2 800	10 105	1 922	
Viva	-	-	170	5 152	
Yhteensä - Sammanlagt Total	213 500	226 499	135 330	60 781	
Yhtiön nimi Bolagets namn Name of company	Yhteensä vastaavaa Aktiva sammanlagt Total assets 1 000 mk				
	65				
Apollo	71 376				
Eläke-Kansa	4 265 721				
Eläke-Sampo	15 253 797				
Eläke-Tapiola	10 101 717				
Eläke-Varma	26 971 988				
Henki-Kansa	1 052 487				
Henki-Tapiola	3 034 515				
Ilmarinen	25 601 766				
Kaleva	2 267 446				
Liv-Alandia	335 902				
Nova	1 799 023				
Otava	15 281				
Salama	1 892 559				
Suomi	4 900 639				
Tarmo	359 609				
Verdandi	2 062 502				
Viva	44 143				
Yhteensä - Sammanlagt Total	100 030 471				

## The balance sheet at the end of year

Tehtyjen ja suunnitelman mukaisten poistojen kertynyt erotus Ackumulerad skillnad mellan gjorda och planenliga avskrivningar <i>Difference in scheduled and implemented depreciation</i> 1 000 mk	Yhteensä käyttöomaisuus Anläggningstillgångar sammanlagt <i>Total fixed assets</i> 1 000 mk	Arvostuserät Värderingsposter <i>Valuation items</i> 1 000 mk	Vastuuvajaus Ansvarsbrist <i>Liabilities deficit</i>	
			Pakollinen vastuuvajaus Obligatorisk ansvarsbrist <i>Obligatory liabilities deficit</i> 1 000 mk	Muu vastuuvajaus Övrig ansvarsbrist <i>Other liabilities deficit</i> 1 000 mk
60	61	62	63	64
-	25 115	-	-	-
-	33 534	-	-	-
3 694	318 155	-	-	1 480
-	38 020	-	-	-
-	345 888	-	-	7 655
-	221 542	-	-	-
-	68 095	-	-	-
2 669	458 210	-	-	-
1 041	440 685	-	-	-
-	1 227	-	-	-
-	34 232	-	-	-
-	-	-	-	-
-	51 699	-	-	-
-	960 789	-	-	-
90	14 154	-	-	-
-	47 240	-	-	-
-	5 474	-	-	-
2 156	3 064 059	-	-	9 135

## 2. Tilivuoden päättävä tase - Räkenskapsperiodens avslutande balansräkning -

## B. Vastattavaa - Passiva - Liabilities

Yhtiön nimi Bolagets namn Name of company	Vieras pääoma Främmande kapital Liabilities			
	Jälleenvakuutusliikkeestä johtuvat velat Skulder av återförsäkringsrörelse Liabilities due to reinsurance			Siirtovelat Transitoriska skulder Accrued charges and
	Talletteet Depåer Deposits	Muut velat Övriga skulder Other liabilities	Yhteensä jälleenvakuutus- liikkeestä johtuvat velat Skulder av återförsäkrings- rörelse sammanlagt Total liabilities due to reinsurance	Vakuutusmaksuennakot Premieförskott Premiums paid in advance
	1 000 mk	1 000 mk	1 000 mk	1 000 mk
	2	3	4	5
Apollo	-	37	37	-
Eläke-Kansa	-	-	-	2 302
Eläke-Sampo	-	25	25	13 368
Eläke-Tapiola	-	-	-	3 777
Eläke-Varma	172	-	172	3 916
Henki-Kansa	-	202	202	569
Henki-Tapiola	-	-	-	7 386
Ilmarinen	166 384	41	166 425	20 789
Kaleva	-	2 140	2 140	270
Liv-Alandia	54	26	80	71
Nova	300	630	930	-
Otava	-	14	14	-
Salama	7 914	358	8 272	436
Suomi	1 671	1 014	2 685	2 695
Tarmo	-	1 320	1 320	63
Verdandi	441	809	1 250	1 168
Viva	3 265	1 047	4 312	75
Yhteensä - Sammanlagt Total	180 201	7 663	187 864	56 885

Yhtiön nimi Bolagets namn Name of company	Vieras pääoma (jatk.) Främmande kapital (forts.) Liabilities (cont.)			
	Muut velat (jatk.) Övriga skulder (forts.) Other liabilities (cont.)			Vakuutustekninen Försäkringsteknisk Underwriting reserves
	Muut velkakirjalainat Övriga skuldebrevslån Other promissory note loans	Muut velat Övriga skulder Other liabilities	Yhteensä muut velat Övriga skulder sammanlagt Total other liabilities	Vakuutusmaksuvastuu Premieansvar Premium reserve
	1 000 mk	1 000 mk	1 000 mk	1 000 mk
	11	12	13	14
Apollo	-	-	-	35 332
Eläke-Kansa	2 477	18 004	20 481	2 593 774
Eläke-Sampo	-	52 567	59 518	9 342 108
Eläke-Tapiola	-	30 564	30 564	6 145 254
Eläke-Varma	-	259 081	259 081	15 412 460
Henki-Kansa	5 462	10 244	22 186	770 272
Henki-Tapiola	-	130 870	145 092	2 515 146
Ilmarinen	-	220 814	220 814	14 764 358
Kaleva	-	30 865	62 837	1 917 493
Liv-Alandia	-	114 213	114 213	127 452
Nova	-	15 005	15 005	1 305 630
Otava	-	164	164	1 495
Salama	-	8 994	8 994	1 587 226
Suomi	4 121	52 148	197 630	4 060 994
Tarmo	-	3 804	6 830	284 107
Verdandi	-	8 318	8 318	1 300 073
Viva	-	35	35	7 595
Yhteensä - Sammanlagt Total	12 060	955 690	1 171 762	62 170 769

## The balance sheet at the end of year

<i>deferred credits</i>			<i>Muut velat Övriga skulder Other liabilities</i>	
<i>Välittömät verot Direkta skatter Direct taxes</i>	<i>Muut siirtovelat Övriga transitoriska skulder Other accrued charges and deferred credits</i>	<i>Yhteensä siirtovelat Transitoriska skulder sammanlagt Total accrued charges and deferred credits</i>	<i>Shekki- ja postisiirto- tilluotot Check- och postgiro- kontokredit Cheque and postal giro overdrafts</i>	<i>Takaisinlainaus Återlån Relending</i>
1 000 mk	1 000 mk	1 000 mk	1 000 mk	1 000 mk
6	7	8	9	10
-	1 152	1 152	-	-
92	58 948	61 342	-	-
1 200	7 494	22 062	6 951	-
-	30 115	33 892	-	-
-	58 113	62 029	-	-
1 815	7 646	10 030	-	6 480
-	39 917	47 303	-	14 222
1 078	48 734	70 601	-	-
-	5 470	5 740	-	31 972
157	209	437	-	-
-	3 049	3 049	-	-
-	367	367	-	-
1 227	2 591	4 254	-	-
25	21 384	24 104	-	141 361
-	2 965	3 028	-	3 026
421	7 571	9 160	-	-
-	414	489	-	-
6 015	296 139	359 039	6 951	197 061

			<i>Varaukset Reserveringar Reserves</i>	
<i>vastuuvelka ansvarsskuld</i>	<i>Yhteensä vakuutustekninen vastuuvelka Försäkringsteknisk ansvars- skuld sammanlagt Total underwriting reserves</i>	<i>Yhteensä vieras pääoma Främmande kapital sammanlagt Total liabilities</i>	<i>Tehtyjen ja suunnitelman mukaisten poistojen kertynyt erotus Ackumulerad skillnad mellan gjorda och planenliga avskrivningar Difference in scheduled and implemented depreciation</i>	<i>Luottotappiovaraus Kreditförlustrerivering Credit loss reserve</i>
1 000 mk	1 000 mk	1 000 mk	1 000 mk	1 000 mk
15	16	17	18	19
490	35 822	37 011	-	-
1 450 983	4 044 757	4 126 580	-	129 986
5 614 076	14 956 184	15 037 789	27 951	122 000
3 692 364	9 837 618	9 902 074	-	153 830
10 898 520	26 310 980	26 632 262	-	228 300
195 185	965 457	997 875	-	5 869
200 903	2 716 049	2 908 444	-	42 546
9 784 994	24 549 352	25 007 192	86 430	402 860
167 098	2 084 591	2 155 308	20 012	41 070
81 114	208 566	323 296	-	8 813
359 160	1 664 790	1 683 774	-	-
1 316	2 811	3 356	-	-
211 177	1 798 403	1 819 923	-	6 820
336 583	4 397 577	4 621 996	-	26 300
26 009	310 116	321 294	2 622	645
689 241	1 989 314	2 008 042	-	38 000
17 279	24 874	29 710	-	127
33 726 492	95 897 261	97 615 926	137 015	1 207 166

## 2. Tilivuoden päättävä tase - Räkenskapsperiodens avslutande balansräkning -

## B. Vastattavaa - Passiva - Liabilities

Yhtiön nimi Bolagets namn Name of company	Varaukset (jatk.) Reserveringar (forts.) Reserves (cont.)			Arvostuserät Värderingsposter Valuation items
	Ennakkokulukirjaus Förskottskostnad Writedown on investments	Muut varaukset Övriga reserveringar Other reserves	Yhteensä varaukset Reserveringar sammanlagt Total reserves	
	1 000 mk	1 000 mk	1 000 mk	1 000 mk
	20	21	22	23
Apollo	-	-	-	-
Eläke-Kansa	-	-	129 986	-
Eläke-Sampo	20 000	-	169 951	-
Eläke-Tapiola	28 840	-	182 670	-
Eläke-Varma	56 120	-	284 420	-
Henki-Kansa	24 645	-	30 514	-
Henki-Tapiola	25 470	-	68 016	-
Ilmarinen	-	-	489 290	-
Kaleva	27 400	1 300	89 782	-
Liv-Alandia	1 262	159	10 234	-
Nova	-	-	-	-
Otava	-	-	-	-
Salama	14 600	90	21 510	-
Suomi	-	11 000	37 300	-
Tarmo	2 205	125	5 597	-
Verdandi	4 000	-	42 000	-
Viva	439	-	566	-
Yhteensä - Sammanlagt Total	204 981	12 674	1 561 836	-
Yhtiön nimi Bolagets namn Name of company	Oma pääoma (jatk.) Eget kapital (forts.) Equity capital (cont.)		Yhteensä vastattavaa Passiva sammanlagt Total liabilities	
	Vapaa (jatk.) Fritt (forts.) Untied (cont.)	Yhteensä oma pääoma Eget kapital sammanlagt Total equity capital		
	1 000 mk	1 000 mk	1 000 mk	
	29	30	31	
Apollo	65	34 365	71 376	
Eläke-Kansa	1 157	9 157	4 265 721	
Eläke-Sampo	12 057	46 057	15 253 797	
Eläke-Tapiola	7 173	16 973	10 101 717	
Eläke-Varma	30 306	55 306	26 971 988	
Henki-Kansa	12 047	24 098	1 052 487	
Henki-Tapiola	19 405	58 055	3 034 515	
Ilmarinen	29 784	105 284	25 601 766	
Kaleva	16 356	22 356	2 267 446	
Liv-Alandia	630	2 373	335 902	
Nova	249	115 249	1 799 023	
Otava	75	11 925	15 281	
Salama	1 126	51 126	1 892 559	
Suomi	233 343	241 343	4 900 639	
Tarmo	2 728	32 718	359 609	
Verdandi	8 460	12 460	2 062 502	
Viva	4 613	13 867	44 143	
Yhteensä - Sammanlagt Total	370 198	852 712	100 030 471	

## The balance sheet at the end of year

Oma pääoma Eget kapital Equity capital				
Sidottu Bundet Tied			Vapaa Fritt Untied	
Osake-, takuupääoma ja pohjarahasto Aktiekapital, garanti- kapital och grundfond Share guarantee and basic capital 1 000 mk	Muu sidottu oma pääoma Övrigt bundet eget kapital Other tied equity capital 1 000 mk	Yhteensä sidottu oma pääoma Bundet eget kapital sammanlagt Total tied equity capital 1 000 mk	Vapaa oma pääoma Fritt eget kapital Untied equity capital 1 000 mk	Tilikauden yli-/alijäämä Räkenskapsperiodens över-/underskott Surplus/deficit for the financial year 1 000 mk
24	25	26	27	28
20 000	14 300	34 300	34	31
5 500	2 500	8 000	655	502
30 000	4 000	34 000	9 167	2 890
9 800	-	9 800	5 576	1 597
25 000	-	25 000	26 570	3 736
3 760	8 291	12 051	5 232	6 815
38 650	-	38 650	18 391	1 014
42 000	33 500	75 500	24 576	5 208
6 000	-	6 000	14 446	1 910
1 600	143	1 743	415	215
90 000	25 000	115 000	181	68
12 000	-	12 000	-	75
10 000	40 000	50 000	104	1 022
8 000	-	8 000	232 908	435
16 250	13 740	29 990	1 907	821
4 000	-	4 000	7 295	1 165
12 300	6 180	18 480	5 550	937
334 860	147 654	482 514	341 907	28 291

## 3. Sijoitustoiminnan tuottojen ja kulujen erittely - Specifikation av investeringsversamhetens

## A. Tuotot - Intäkter - Revenues

Yhtiön nimi Bolagets namn Name of company	Korot Räntor Interest income on	Jälleenvakuutusosaamisista Återförsäkringsfordringar Claims on reinsurance	Velkakirjasaamisista Skuldebrevsfordringar Promissory note claims	Joukkovelkakirjalainoista Masskuldebrevslån Bonds and debentures
	Pankkisaamisista Banktillgodohavanden Cash in bank			
	1 000 mk	1 000 mk	1 000 mk	1 000 mk
	2	3	4	5
Apollo	157	-	1 557	866
Eläke-Kansa	1 301	-	302 066	27 552
Eläke-Sampo	1 638	7	968 462	118 615
Eläke-Tapiola	-	-	741 299	102 073
Eläke-Varma	27 266	119	1 875 976	67 186
Henki-Kansa	1 151	-	15 624	9 719
Henki-Tapiola	60	30	66 698	22 739
Ilmarinen	4	408	1 583 865	63 685
Kaleva	249	128	77 363	31 038
Liv-Alandia	6 137	-	17 046	460
Nova	50 173	7	-	44 943
Otava	1 402	-	-	-
Salama	1 213	27	27 249	41 905
Suomi	11 834	12 194	44 106	62 575
Tarmo	14	49	1 916	27 906
Verdandi	620	16	98 438	17 641
Viva	10	55	1 900	1 351
Yhteensä - Sammanlagt Total	103 229	13 040	5 823 565	640 254
Yhtiön nimi Bolagets namn Name of company	Indeksikorotukset Indexförhöjningar Rises in index	Kiinteistöjen tuotot Intäkter av fastigheter Revenues from real estate	Kiinteistöosakkeiden tuotot Intäkter av fastighets- aktier Revenues from shares in real estate	Sijoitusomaisuuden myyntivoitot Försäljningsvinster på investeringstillgångar Sales profits from investment assets
	1 000 mk	1 000 mk	1 000 mk	1 000 mk
	11	12	13	14
Apollo	-	-	207	4 602
Eläke-Kansa	-	-	2 819	933
Eläke-Sampo	983	19 028	70 662	29 529
Eläke-Tapiola	-	-	8 993	-
Eläke-Varma	2 446	90 142	43 320	45 214
Henki-Kansa	-	10 026	40 013	16 888
Henki-Tapiola	1 365	27 597	111 658	750
Ilmarinen	603	77 685	100 431	93 158
Kaleva	304	27 379	63 109	67 532
Liv-Alandia	-	2 367	-	425
Nova	-	24 533	3 577	5 094
Otava	-	-	-	-
Salama	-	-	48 559	2 030
Suomi	4 558	81 964	87 205	65 719
Tarmo	-	1 222	-	-
Verdandi	208	9 186	17 606	100
Viva	-	-	-	-
Yhteensä - Sammanlagt Total	10 467	371 129	598 159	331 974

## intäkter och kostnader - Specification of revenues and expenses of investment activities

		Osingot ja osuuskorot Dividender och andelsräntor av <i>Dividends and interest on shares of</i>		
Muista saamisista Övriga tillgodohavanden <i>Other claims</i>	Yhteensä korot Räntor sammanlagt <i>Total interest income</i>	Konserniyhtiöiltä Koncernbolag <i>Group companies</i>	Muilta Övriga <i>Others</i>	Yhteensä Sammanlagt <i>Total</i>
1 000 mk	1 000 mk	1 000 mk	1 000 mk	1 000 mk
6	7	8	9	10
110	2 690	-	107	107
32 420	363 339	-	-	-
118 199	1 206 921	-	26 383	26 383
64 754	908 126	-	255	255
70 289	2 040 836	-	37 810	37 810
5 086	31 580	-	236	236
57 837	147 364	-	5 462	5 462
52 312	1 700 274	-	73 114	73 114
9 377	118 155	-	12 797	12 797
1 909	25 552	-	583	583
504	95 627	-	4 291	4 291
-	1 402	-	-	-
55 961	126 355	-	416	416
25 846	156 555	910	54 083	54 993
831	30 716	-	107	107
41 069	157 784	-	284	284
-	3 316	-	-	-
536 504	7 116 592	910	215 928	216 838
Kurssivoitot Kursvinster <i>Exchange rate profits</i>	Muut tuotot Övriga intäkter <i>Other revenues</i>	Yhteensä tuotot Intäkter sammanlagt <i>Total revenues</i>		
1 000 mk	1 000 mk	1 000 mk		
15	16	17		
-	-	7 606		
-	1 200	368 291		
-	1 248	1 354 754		
-	7 269	924 643		
-	10	2 259 778		
161	115	99 018		
-	478	294 674		
-	54	2 045 319		
-	385	289 661		
-	9	28 935		
-	-	133 122		
-	-	1 402		
-	257	177 617		
-	7 892	458 886		
-	-	32 045		
-	727	185 895		
-	-	3 316		
161	19 644	8 664 962		

## 3. Sijoitustoiminnan tuottojen ja kulujen erittely - Specifikation av investeringsversamhetens

B. Kulut - Kostnader - Expenses				
Yhtiön nimi Bolagets namn Name of company	Korot Räntor Interest expenses on			
	Jälleenvakuutusveloista Återförsäkringskulder Reinsurance liabilities	Velkakirjalainoista Skuldebrevslån Promissory note loans	Muista veloista Övriga skulder Other liabilities	Yhteensä Sammanlagt Total
	1 000 mk	1 000 mk	1 000 mk	1 000 mk
	2	3	4	5
Apollo	1	-	-	1
Eläke-Kansa	-	54	666	720
Eläke-Sampo	-	-	6 246	6 246
Eläke-Tapiola	-	-	9 245	9 245
Eläke-Varma	-	-	63 975	63 975
Henki-Kansa	-	1 003	500	1 503
Henki-Tapiola	29	1 453	6 223	7 705
Ilmarinen	13 556	-	37 747	51 303
Kaleva	149	6 555	1 227	7 931
Liv-Alandia	3	-	10 321	10 324
Nova	-	-	835	835
Otava	-	-	13	13
Salama	440	-	2 876	3 316
Suomi	135	12 473	2 592	15 200
Tarmo	2	-	1 384	1 386
Verdandi	53	-	1 561	1 614
Viva	158	-	158	316
Yhteensä - Sammanlagt Total	14 526	21 538	145 569	181 633

Yhtiön nimi Bolagets namn Name of company	Luottotappiot muista kuin vakuutusmaksusaamisista Kreditförluster på andra än premiefordningar Credit losses on claims other than premiums			
	Muut kulut Övriga kostnader Other expenses	Yhteensä kulut Kostnader sammanlagt Total expenses	Sijoitusomaisuuden arvonkorotukset Uppskrivningar av investeringsstillgångar Revaluations of investment assets	
	1 000 mk	1 000 mk	1 000 mk	1 000 mk
	11	12	13	14
Apollo	-	19	1 053	-
Eläke-Kansa	5 537	9	7 814	3 995
Eläke-Sampo	13 292	132	320 129	90 000
Eläke-Tapiola	11 807	67	27 226	-
Eläke-Varma	-	10 896	450 755	310 000
Henki-Kansa	-	36	23 608	32 000
Henki-Tapiola	83	110	89 400	176 100
Ilmarinen	-	31	516 810	210 000
Kaleva	535	-	131 173	53 500
Liv-Alandia	-	-	15 337	-
Nova	-	429	99 460	65 500
Otava	-	-	13	-
Salama	16	-	38 784	-
Suomi	69	1 260	234 328	176 792
Tarmo	-	-	1 455	6 500
Verdandi	90	4	10 397	10 000
Viva	-	-	316	-
Yhteensä - Sammanlagt Total	31 429	12 993	1 968 058	1 134 387

## intäkter och kostnader - Specification of revenues and expenses of investment activities

Kiinteistöjen kulut Kostnader för fastigheter <i>Expenses of real estate</i>	Kiinteistöosakkeiden kulut Kostnader för fastighetsaktier <i>Expenses of shares in real estate</i>	Sijoitustoiminnan myyntitappiot Försäljningsförluster på investeringsstillgångar <i>Sales losses on investment activities</i>	Kulumattoman sijoitus/ käyttöomaisuuden arvonalennukset Värdeminskning på för- slitning icke underskattad investerings-/anläggnings- tillgångar <i>Write-offs on longwearing investment/ fixed assets</i>	Kurssitappiot Kursförluster <i>Exchange rate losses</i>
1 000 mk	1 000 mk	1 000 mk	1 000 mk	1 000 mk
6	7	8	9	10
-	112	297	624	-
-	1 427	121	-	-
4 733	63 161	-	232 565	-
-	5 637	125	345	-
14 962	44 529	32 262	284 131	-
1 608	19 778	450	-	233
6 475	61 804	36	13 186	1
18 465	48 658	-	398 353	-
7 014	42 766	432	72 495	-
1 826	51	136	3 000	-
940	2 139	686	94 431	-
-	-	-	-	-
23	32 285	3 144	-	-
18 171	56 116	-	143 512	-
69	-	-	-	-
438	4 895	-	3 241	115
-	-	-	-	-
74 724	383 358	37 689	1 245 883	349

Sijoitustoiminnan  
nettotuotot  
Nettoavkastningen på  
investeringsverksamheten  
*Net earnings on  
investment*

1 000 mk

15

6 553  
364 471  
1 124 625  
897 417  
2 119 023  
  
107 410  
381 374  
1 738 509  
211 988  
13 599  
  
99 162  
1 389  
138 833  
401 350  
37 090  
  
185 498  
3 000  
  
7 831 291

## 4. Liikekulujen erittely - Specifikation av driftskostnader - Specification of operating expenses

Yhtiön nimi Bolagets namn Name of company	Palkat ja palkkiot Löner och arvoden Salaries and commissions			
	Palkat Löner Salaries	Asiamiespalkkiot Ombudsarvoden Agent's commissions		Yhteensä Sammanlagt Total
		Ennakonpidätyksen alaiset Underkastad för- skottsinnehållning Subject to tax withholding	Muut Övriga Others	
1 000 mk	1 000 mk	1 000 mk	1 000 mk	
	2	3	4	5
Apollo	2 447	28	1 388	1 416
Eläke-Kansa	5 424	1	123	124
Eläke-Sampo	38 609	88	-	88
Eläke-Tapiola	30 341	241	-	241
Eläke-Varma	53 867	-	-	-
Henki-Kansa	4 672	546	-	546
Henki-Tapiola	44 587	9 918	125	10 043
Ilmarinen	67 039	2 878	10	2 888
Kaleva	27 216	1 554	2 149	3 703
Liv-Alandia	1 248	41	-	41
Nova	8 458	1 034	-	1 034
Otava	326	134	-	134
Salama	21 228	1 936	-	1 936
Suomi	83 074	5 337	-	5 337
Tarmo	15 130	-	-	-
Verdandi	21 844	3 763	-	3 763
Viva	2 005	273	23	296
<b>Yhteensä - Sammanlagt Total</b>	<b>427 515</b>	<b>27 772</b>	<b>3 818</b>	<b>31 590</b>

Yhtiön nimi Bolagets namn Name of company	Sosiaalikulut (jatk.) Sociala kostnader (forts.) Social expenses (cont.)			Muut liikekulut Övriga driftskostnader Other operating expenses			
	Vapaaehtoiset (jatk.) Frivilliga (forts.) Voluntary (cont.)	Yhteensä Sammalagt Total	Yhteensä sosiaalikulut Sociala kostnader sammanlagt Total social expenses	Matkakulut Resekostnader Travelling expenses			
					1 000 mk	1 000 mk	1 000 mk
					1 000 mk	1 000 mk	1 000 mk
	11	12	13	14			
Apollo	203	361	864	155			
Eläke-Kansa	46	393	1 654	87			
Eläke-Sampo	2 597	4 711	14 730	1 410			
Eläke-Tapiola	1 459	3 378	10 934	1 796			
Eläke-Varma	7 317	7 319	23 423	2 230			
Henki-Kansa	28	171	864	27			
Henki-Tapiola	2 243	4 572	13 688	2 523			
Ilmarinen	7 213	10 394	29 509	4 357			
Kaleva	1 616	2 696	10 344	898			
Liv-Alandia	2	71	371	48			
Nova	624	789	2 671	1 092			
Otava	-	-	70	17			
Salama	791	852	6 058	472			
Suomi	10 316	10 433	30 376	3 166			
Tarmo	1 372	1 453	5 283	718			
Verdandi	1 036	1 597	6 889	1 853			
Viva	86	223	756	77			
<b>Yhteensä - Sammanlagt Total</b>	<b>36 949</b>	<b>49 413</b>	<b>158 484</b>	<b>20 926</b>			

	Sosiaalikulut Sociala kostnader Social expenses				
Yhteensä palkat ja palkkiot Löner och arvoden sammanlagt Total salaries and commissions	Lakisäätöiset Lagstadgade Statutory	Eläketurva Pensionsskydd Pension security	Muut Övriga Others	Yhteensä Sammanlagt Total	Vapaaehtoiset Frivilliga Voluntary
1 000 mk	1 000 mk	1 000 mk	1 000 mk	1 000 mk	1 000 mk
6	7	8	9	10	
3 863	326	177	503	158	
5 548	940	321	1 261	347	
38 697	7 189	2 830	10 019	2 114	
30 582	5 597	1 959	7 556	1 919	
53 867	11 913	4 191	16 104	2	
5 218	495	198	693	143	
54 630	6 769	2 347	9 116	2 329	
69 927	14 867	4 248	19 115	3 181	
30 919	4 082	3 566	7 648	1 080	
1 289	224	76	300	69	
9 492	1 268	614	1 882	165	
460	45	25	70	-	
23 164	3 629	1 577	5 206	61	
88 411	14 062	5 881	19 943	117	
15 130	2 064	1 766	3 830	81	
25 607	3 913	1 379	5 292	561	
2 301	394	139	533	137	
459 105	77 777	31 294	109 071	12 464	

Koulutusikulut Utbildningskostnader Training expenses	Markkinointi- ja tiedotuskulut Marknadsförings- och informationskostnader Marketing and information expenses	Ulkopuolelta hankitut atk-palvelut, -tarvikkeet ja laitevuokrat Utomstående abtjänster, -material och anläggningshyror Externally acquired ADP services, supplies and equipment leases	Painatus- ja konttorikulut Kontors- och tryckningskostnader Printing and office expenses	Tietoliikennekulut Telekommunikationskostnader Telecommunication expenses
1 000 mk	1 000 mk	1 000 mk	1 000 mk	1 000 mk
15	16	17	18	19
86	5 238	42	915	314
176	199	317	150	492
1 801	10 582	22 990	4 354	2 335
900	3 820	9 361	3 317	3 635
3 333	13 874	35 025	5 064	3 358
4	3	1 044	172	604
1 185	8 180	8 780	4 280	4 399
3 551	13 846	27 996	10 870	4 267
733	3 966	2 851	3 948	3 309
40	142	31	125	113
588	3 587	2 631	1 859	164
23	129	7	140	11
477	3 692	803	1 622	776
2 689	15 189	5 942	13 095	7 340
416	2 715	404	644	231
1 172	3 592	4 097	1 595	1 941
41	199	2 288	849	351
17 215	88 953	124 609	52 999	33 640

## 4. Liikekulujen erittely - Specifikation av driftskostnader - Specification of operating expenses

Yhtiön nimi Bolagets namn Name of company	Muut liikekulut (jatk.) Övriga driftskostnader (forts.) Other operating expenses (cont.)			
	Vuokratkulut Hyreskostnader Rental expenses	Jäsenmaksut Medlemsavgifter Membership fees		Yhteensä Sammanlagt Total
		Vakuutusalan järjestöt Försäkringsbranschens organisationer Insurance organisations	Muut Övriga Others	
		1 000 mk	1 000 mk	
	20	21	22	23
Apollo	248	1	9	10
Eläke-Kansa	878	433	2	435
Eläke-Sampo	55	2 350	54	2 404
Eläke-Tapiola	6 167	1 469	76	1 545
Eläke-Varma	166	3 256	208	3 464
Henki-Kansa	1 122	163	146	309
Henki-Tapiola	6 550	863	123	986
Ilmarinen	156	3 862	258	4 120
Kaleva	11	749	29	778
Liv-Alandia	6	47	4	51
Nova	1 012	376	29	405
Otava	12	6	-	6
Salama	3 379	16	4	20
Suomi	18 352	1 178	205	1 383
Tarmo	92	226	12	238
Verdandi	92	434	70	504
Viva	343	7	4	11
<b>Yhteensä - Sammanlagt Total</b>	<b>38 641</b>	<b>15 436</b>	<b>1 233</b>	<b>16 669</b>

Yhtiön nimi Bolagets namn Name of company	Muut liikekulut (jatk.) Övriga driftskostnader (forts.) Other operating expenses (cont.)			Yhteensä liikekulut Driftskostnader sammanlagt Total operating expenses
	Muut kulut (jatk.) Övriga kostnader (forts.) Other expenses (cont.)			
	Muut Övriga Others	Yhteensä Sammanlagt Total	Yhteensä muut liikekulut Övriga driftskostnader sammanlagt Total other operating expenses	
	1 000 mk	1 000 mk	1 000 mk	
	29	30	31	32
Apollo	629	641	7 691	12 418
Eläke-Kansa	1 034	20 659	23 454	30 657
Eläke-Sampo	2 134	23 715	69 885	123 312
Eläke-Tapiola	1 635	1 322	32 027	73 543
Eläke-Varma	4 455	3 167	63 707	140 997
Henki-Kansa	3 910	51 482	54 793	60 875
Henki-Tapiola	2 180	679	37 600	105 918
Ilmarinen	30 963	29 879	99 428	198 864
Kaleva	422	26 462	42 995	84 258
Liv-Alandia	1 283	1 283	1 854	3 512
Nova	2 318	5 501	16 967	29 130
Otava	78	254	599	1 129
Salama	2 318	5 890	17 143	46 365
Suomi	8 600	7 003	74 213	193 000
Tarmo	58	13 227	18 700	39 113
Verdandi	1 118	1 629	16 523	49 019
Viva	137	139	4 310	7 367
<b>Yhteensä - Sammanlagt Total</b>	<b>63 272</b>	<b>186 598</b>	<b>581 889</b>	<b>1 199 477</b>

Lakisäätöiset maksut Lagstadgade avgifter <i>Statutory charges</i>			Muut kulut Övriga kostnader <i>Other expenses</i>	
Vakuutustarkastusmaksu Försäkringsinspektionens avgift <i>Insurance inspection charge</i>	Muut Övriga <i>Others</i>	Yhteensä Sammanlagt <i>Total</i>	Menosiirto ja suoritemyynti Utgiftsöverföring och försäljning av prestationer <i>Expense transfer and sales of services</i>	Vahinkovakuutusmaksut Skadeförsäkringspremier <i>Non-life insurance premiums</i>
1 000 mk	1 000 mk	1 000 mk	1 000 mk	1 000 mk
24	25	26	27	28
42	-	42	-	12
61	-	61	19 624	1
239	-	239	21 342	239
164	-	164	- 347	34
360	-	360	- 7 622	-
26	-	26	47 571	1
38	-	38	- 1 692	191
386	-	386	- 1 144	60
39	-	39	26 008	32
15	-	15	-	-
45	83	128	3 139	44
-	-	-	176	-
12	-	12	3 549	23
54	-	54	- 1 729	132
15	-	15	13 169	-
48	-	48	477	34
12	-	12	-	2
1 556	83	1 639	122 521	805

## Henkivakuutus - Livförsäkring - Life assurance

## 5. Vakuutusmaksut - Premier - Premiums

Yhtiön nimi Bolagets namn Name of company	Ensivakuutus Direktförsäkring Direct assurance			Vastaanotettu jälleenvakuutus Emottagen återförsäkring Accepted reassurance
	Yksilöllinen henkivakuutus Individuell livförsäkring Individual life assurance	Ryhmähenkivakuutus Grupplivförsäkring Group life assurance	Yhteensä Sammanlagt Total	
	1 000 mk	1 000 mk	1 000 mk	1 000 mk
	2	3	4	5
Apollo	4 670	82	4 752	-
Henki-Kansa	57 636	8 845	66 481	2 683
Henki-Tapiola	224 186	119	224 305	217
Ilmarinen	-	-	-	77
Kaleva	152 548	37 532	190 080	1 125
Liv-Alandia	2 752	699	3 451	-
Nova	64 634	7 233	71 867	72
Otava	70	66	136	-
Salama	105 347	11 866	117 213	145
Suomi	335 653	28 978	364 631	246
Tarmo	28 218	1 044	29 262	58
Verdandi	37 686	5 709	43 395	2 829
Viva	-	21 752	21 752	-
Yhteensä - Sammanlagt Total	1 013 400	123 925	1 137 325	7 298

## 6. Vakuutus sopimuksista aiheutuneet suoritukset - Av försäkringsavtal föranledda utbetalningar -

Yhtiön nimi Bolagets namn Name of company	Ensivakuutus Direktförsäkring Direct assurance			
	Yksilöllinen henkivakuutus Individuell livförsäkring Individual life assurance			
	Vakuutussummat kuolintapauksessa Försäkringssummor vid dödsfall Sums insured in case of death	Vakuutussummat vakuutusajan päättyessä Försäkringssummor vid utgången av försäkringsper. Sums insured at the expiry of assurance period	Vakuutussummat pysyvän työkyvyttömyyden sattuessa Försäkringssummor vid bestående invaliditet Sums insured in case of permanent disability	Päiväkorvaukset työ- kyvyttömyyden johdosta Dagersättningar på grund av invaliditet Daily benefits on account of disability
	1 000 mk	1 000 mk	1 000 mk	1 000 mk
	2	3	4	5
Apollo	1 667	-	-	-
Henki-Kansa	7 651	14 293	-	5 364
Henki-Tapiola	22 390	60 684	689	19 737
Ilmarinen	-	-	-	-
Kaleva	26 130	49 149	184	12 041
Liv-Alandia	139	160	-	146
Nova	1 848	5 648	1 526	202
Otava	-	-	-	-
Salama	5 462	32 238	387	1 751
Suomi	81 803	59 672	9 924	28 499
Tarmo	89	-	-	824
Verdandi	2 056	3 507	113	2 292
Viva	-	-	-	-
Yhteensä - Sammanlagt Total	149 235	225 351	12 823	70 856

Yhteensä Sammanlagt Total	Jälleenvakuuttajien osuus Återförsäkrares andel Reassurers' share
1 000 mk	1 000 mk
6	7
4 752	147
69 164	325
224 522	1 207
77	-
191 205	2 096
3 452	176
71 939	879
136	13
117 358	2 255
364 877	3 451
29 320	1 524
46 224	1 275
21 752	6 204
1 144 624	19 552

### Payments due to insurance contracts

Työkyvyttömyyseläkkeet Invaliditetspensioner Disability pensions	Sairaala- ja tuberkuloosi- korvaukset Sjukhus- och tuberkulos- ersättningar Indemnities for hospital and TB care	Sairaanhoitokorvaukset Sjukvårdsersättningar Indemnities for medical treatment	Maksuvapautukset Premiebefrielser Waivers of premium	Takaisinostot Återköp Surrenders
1 000 mk	1 000 mk	1 000 mk	1 000 mk	1 000 mk
6	7	8	9	10
-	-	-	-	48
3 010	1 509	376	1 694	22 521
7 301	2 972	26 297	4 908	55 043
-	-	-	-	-
2 003	2 305	9 945	3 224	63 125
33	39	32	34	162
-	2	264	202	55 203
-	-	-	-	-
-	89	1 737	369	45 458
11 221	9 026	116 631	7 310	113 525
-	3	149	-	699
688	442	2 240	727	6 213
-	-	-	-	-
24 256	16 387	157 671	18 468	361 997

## 6. Vakuutusopimuksista aiheutuneet suoritukset - Av försäkringsavtal föranledda utbetalningar -

Yhtiön nimi Bolagets namn Name of company	Ensvakuutus (jatk.) Direktförsäkring (forts.) Direct assurance (cont.)			
	Yksilöllinen henkivak. (jatk.) Individuell livförs. (forts.) Individual life assur. (cont.)	Ryhmähenkivakuutus Grupplivförsäkring Group life assurance		
	Yhteensä Sammanlagt Total	Vakuutussummat kuolintauksessa Försäkringssummor vid dödsfall Sums insured in case of death	Vakuutussummat pysyvän työkyvyttömyyden sattuessa Försäkringssummor vid bestående invaliditet Sums insured in case of permanent disability	Ryhmäsairausvakuutusten korvaukset Gruppsjukförsäkrings- ersättningar Indemnities for group sickness assurance
	1 000 mk	1 000 mk	1 000 mk	1 000 mk
	11	12	13	14
Apollo	1 715	-	-	-
Henki-Kansa	56 418	2 089	-	1 546
Henki-Tapiola	200 021	637	-	66
Ilmarinen	-	-	-	-
Kaleva	168 106	18 543	-	347
Liv-Alandia	745	82	-	-
Nova	64 895	1 526	-	600
Otava	-	-	-	-
Salama	87 491	3 573	-	4 972
Suomi	437 611	8 715	-	11 235
Tarmo	1 764	-	-	-
Verdandi	18 278	2 038	-	485
Viva	-	2 894	226	4 769
Yhteensä - Sammanlagt Total	1 037 044	40 097	226	23 888

## 7. Vakuutusmaksuvastuu vuoden lopussa - Premieansvar vid årets slut -

Yhtiön nimi Bolagets namn Name of company	Ensvakuutus Direktförsäkring Direct assurance			Ryhmähenkivakuutus Grupplivförsäkring Group life assurance
	Yksilöllinen henkivakuutus Individuell livförsäkring Individual life assurance			
	Perusmäärien vastuu Ansvar för grundbelopp Base amounts reserve	Indeksikorotusten vastuu Ansvar för indexför- höjningar Index rises reserve	Lisätujen vastuu Ansvar för tilläggsförmåner Supplementary benefits reserve	
	1 000 mk	1 000 mk	1 000 mk	1 000 mk
	2	3	4	5
Apollo	3 145	-	-	2
Henki-Kansa	248 141	356 817	2 758	2 989
Henki-Tapiola	824 156	1 356 217	11 849	224
Ilmarinen	-	-	-	-
Kaleva	719 966	802 952	12 472	27 248
Liv-Alandia	9 319	7 108	-	604
Nova	409 687	152 678	1 493	4 478
Otava	38	1	-	29
Salama	486 544	188 226	40 463	4 180
Suomi	1 566 061	1 571 276	270 680	21 266
Tarmo	45 259	2 992	4 175	670
Verdandi	99 574	118 851	-	4 575
Viva	-	-	-	7 595
Yhteensä - Sammanlagt Total	4 411 890	4 557 118	343 890	73 860

**Payments due to insurance contracts**

				Vastaanotettu jälleenvakuutus Emottagen återförsäkring Accepted reassurance	Yhteensä Sammanlagt Total	Jälleenvakuuttajien osuus Återförsäkrares andel Reassurers' share
Maksuvapautukset Premiebefrielser Waivers of premium	Yhteensä Sammanlagt Total	Yhteensä Sammanlagt Total				
1 000 mk	1 000 mk	1 000 mk	1 000 mk	1 000 mk	1 000 mk	1 000 mk
15	16	17	18	19	20	
-	-	1 715	-	1 715	15	
560	4 195	60 613	1 255	61 868	192	
-	571	200 592	14	200 606	1 122	
-	-	-	-	-	-	
173	19 063	187 169	99	187 268	828	
-	82	827	-	827	6	
50	2 176	67 071	5	67 076	218	
-	-	-	-	-	-	
131	8 676	96 167	9	96 176	2 265	
134	20 084	457 695	15	457 710	1 817	
-	-	1 764	4	1 768	87	
39	2 562	20 840	909	21 749	718	
164	8 053	8 053	-	8 053	2 202	
1 251	65 462	1 102 506	2 310	1 104 816	9 470	

**Premium reserve at the end of year**

	Vastaanotettu jälleenvakuutus Emottagen återförsäkring Accepted reassurance	Yhteensä Sammanlagt Total	Jälleenvakuuttajien osuus Återförsäkrares andel Reassurers' share
Yhteensä Sammanlagt Total			
1 000 mk	1 000 mk	1 000 mk	1 000 mk
6	7	8	9
3 147	-	3 147	-
610 705	-	610 705	14
2 192 446	-	2 192 446	-
-	7 415	7 415	-
1 562 638	-	1 562 638	1 812
17 031	-	17 031	53
568 336	-	568 336	277
68	-	68	-
719 413	-	719 413	7 665
3 429 283	-	3 429 283	1 393
53 096	-	53 096	-
223 000	4 545	227 545	585
7 595	-	7 595	2 098
9 386 758	11 960	9 398 718	13 897

## 8. Korvausvastuu vuoden lopussa - Ersättningsansvar vid årets slut - Claims reserve

Yhtiön nimi Bolagets namn Name of company	Ensivakuutus Direktförsäkring Direct assurance			Vastaanotettu jälleenvakuutus Emottagen återförsäkring Accepted reassurance
	Yksilöllinen henkivakuutus Individuell livförsäkring Individual life assurance	Ryhmähenki- vakuutus Gruppliv- försäkring Group life assurance	Yhteensä Sammanlagt Total	
	1 000 mk	1 000 mk	1 000 mk	1 000 mk
	2	3	4	5
Apollo	305	-	305	-
Henki-Kansa	67 582	3 148	70 730	60 186
Henki-Tapiola	166 519	129	166 648	-
Ilmarinen	-	-	-	-
Kaleva	97 682	17 876	115 558	10
Liv-Alandia	2 197	83	2 280	-
Nova	3 240	1 193	4 433	-
Otava	1 300	16	1 316	-
Salama	37 742	3 010	40 752	8
Suomi	255 022	4 905	259 927	512
Tarmo	828	138	966	3
Verdandi	26 666	1 324	27 990	578
Viva	-	17 279	17 279	-
Yhteensä - Sammanlagt Total	659 083	49 101	708 184	61 297

## at the end of year

Yhteensä Sammanlagt Total	Jälleenvakuuttajien osuus Återförsäkrares andel Reassurers' share
1 000 mk	1 000 mk
6	7
305	-
130 916	1
166 648	-
-	-
115 568	307
2 280	-
4 433	23
1 316	500
40 760	249
260 439	411
969	-
28 568	109
17 279	1 300
769 481	2 900

## 9. Lisäedut ja indeksikorotusvarausten lisäys - Tilläggsförmåner och ökning av reserveringar

Yhtiön nimi Bolagets namn Name of company	Lisäedut Tilläggsförmåner Supplementary benefits			
	Käteissuoritukset Kontanta utbetalningar Cash payments			
	Vakuutusmaksujen alennukset Premienedsättningar Reductions in premium	Vakuutustapahtumien yhteisessä suor. lisäsummat I samband med försäkringsfall erlagda tilläggsförmåner Additional sums paid in connection with claims	Takaisnostojen yhteydessä maksetut lisäedut I samband med återköpen erlagda tilläggsförmåner Supplementary benefits paid in connection with surrenders	Yhteensä Sammanlagt Total
	1 000 mk	1 000 mk	1 000 mk	1 000 mk
	2	3	4	5
Apollo	-	-	-	-
Henki-Kansa	2 527	255	-	2 782
Henki-Tapiola	6 646	4 046	-	10 692
Ilmarinen	-	-	-	-
Kaleva	-	2 562	471	3 033
Liv-Alandia	-	-	-	-
Nova	850	93	-	943
Otava	-	-	-	-
Salama	1 177	3 554	1 112	5 843
Suomi	11 804	12 482	1 660	25 946
Tarmo	-	-	44	44
Verdandi	123	385	-	508
Viva	-	555	-	555
Yhteensä - Sammanlagt Total	23 127	23 932	3 287	50 346

Yhtiön nimi Bolagets namn Name of company	Lisäedut (jatk.) Tilläggsförmåner (forts.) Supplementary benefits (cont.)		Indeksikorotusvarausten lisäys Ökning av reserveringar för indexförhöjningar Increase in index rise reserves	
	Ehdollisten lisäetujen (j.) Ökning av reserveringar (f.) Increase in provisions (c.)	Yhteensä Sammanlagt Total	Uusien indeksikorotusten aiheuttama vakuutusmaksuvastuun lisäys Ökning av premieansvar orsakad av nya indexförhöj. Increase in premium reserve due to new index rises	Aikaisempien indeksikorotusten vakuutusmaksuvastuun täydennys Komplettering av premieansvaret för tidigare indexförhöjningar Of the former item, covered by valuation differences
	1 000 mk	1 000 mk	1 000 mk	1 000 mk
	11	12	13	14
Apollo	-	-	-	-
Henki-Kansa	182	2 600	32 325	-
Henki-Tapiola	-	10 692	136 437	-
Ilmarinen	-	-	-	-
Kaleva	3 582	616	93 612	-
Liv-Alandia	43	43	449	-
Nova	29	972	33 981	-
Otava	-	-	1	-
Salama	25 715	19 872	28 448	-
Suomi	16 768	9 178	125 540	4 527
Tarmo	6 767	6 723	2 992	-
Verdandi	488	20	14 977	-
Viva	74	629	-	-
Yhteensä - Sammanlagt Total	53 442	3 163	468 762	4 527

**för indexförhöjningar - Supplementary benefits and increase in index rise provisions**

Peruuttamattomien lisäetujen varausten lisäys Ökning av reserveringar för definitiva tilläggsförmåner Increase in irreversible supplementary benefits provisions			Ehdollisten lisäetujen varausten lisäys Ökning av reserveringar för villkorliga tilläggsförmåner Increase in provisions for supp. benefits, cond. granted	
Vakuutusmaksuvastuu Premieansvar Premium reserve	Korvausvastuu Ersättningsansvar Claims reserve	Yhteensä Sammanlagt Total	Lisäetujen vastuu Ansvar för tilläggsförmåner Supplementary benefits reserve	Muut, vakuutuskenottajien kesken ositetut lisäedut Övriga, mellan förs.tagarna fördelade tilläggsförmåner Other supplementary benefits divided between policyholders
1 000 mk	1 000 mk	1 000 mk	1 000 mk	1 000 mk
6	7	8	9	10
-	-	-	-	-
-	-	-	182	-
-	-	-	-	-
-	67	67	3 582	-
-	-	-	-	43
-	-	-	29	-
-	-	-	-	-
-	-	-	25 715	-
-	-	-	16 768	-
-	-	-	6 767	-
-	-	-	-	488
-	-	-	74	-
-	67	67	52 911	531

				Yhteensä Sammanlagt Total
Yhteensä Sammanlagt Total	Kohdasta 15. on katettu Av punkt 15. är täckt Covered of item 15	Arvonkorotuksilla Med uppskrivningar With revaluations	Muuten Med andra medel Otherwise	Yhteensä Sammanlagt Total
1 000 mk	1 000 mk	1 000 mk	1 000 mk	1 000 mk
15	16	17	18	19
-	-	-	-	-
32 325	32 000	325	32 325	34 925
136 437	136 437	-	136 437	147 129
-	-	-	-	-
93 612	-	93 612	93 612	92 996
449	-	449	449	406
33 981	27 000	6 981	33 981	34 953
1	-	1	1	1
28 448	-	28 448	28 448	8 576
121 013	-	121 013	121 013	130 191
2 992	-	2 992	2 992	3 731
14 977	4 444	10 533	14 977	14 997
-	-	-	-	629
464 235	199 881	264 354	464 235	461 072

## 10. Henkivakuutuskanta vuoden lopussa - Livförsäkringsbeståndet vid årets slut -

Yhtiön nimi Bolagets namn Name of company	Yksilöllisen vakuutuskannan erittely Specifikation av det individuella försäkringsbeståndet Specification of individual assurance portfolio			
	Henkivakuutukset, joihin liittyy säästösumma Livförsäkringar med besparing Life assurance policies including savings portion			
	Vakuutusten lukumäärä Antalet försäkringar Number of policies	Vakuutussumma Försäkringssumma Sum assured		Vuosimaksu Årspremie Annual premium
		Kuoleman varalta I händelse av dödsfall In case of death	Vakuutusajan päättyessä Vid förs.tidens utgång Terminated by expiry	
	1 000 mk	1 000 mk	1 000 mk	
	2	3	4	5
Apollo	487	123 278	-	339
Henki-Kansa	113 785	2 721 057	1 616 150	46 887
Henki-Tapiola	275 494	5 923 147	4 939 388	195 327
Ilmarinen	-	-	-	-
Kaleva	137 685	6 950 320	3 062 817	117 715
Liv-Alandia	2 296	44 945	39 933	1 591
Nova	10 011	925 239	913 565	50 026
Otava	14	7 130	220	57
Salama	6 524	1 917 392	1 703 181	92 990
Suomi	386 234	8 375 307	6 970 577	145 612
Tarmo	1 836	763 573	60 347	35 003
Verdandi	30 642	566 392	555 611	19 945
Viva	-	-	-	-
<b>Yhteensä - Sammanlagt Total</b>	<b>965 008</b>	<b>28 317 780</b>	<b>19 861 789</b>	<b>705 492</b>

Yhtiön nimi Bolagets namn Name of company	Yksilöllisen vakuutuskannan erittely (jatk.) Specifikation av det individuella försäkringsbeståndet (forts.) Specification of individual assurance portfolio (cont.)			
	Yhteensä Sammanlagt Total			Yhteensä Sammanlagt Total
	Vakuutusten lukumäärä Antalet försäkringar Number of policies	Vakuutussumma Försäkringssumma Sum assured		Vuosimaksu Årspremie Annual premium
		Kuoleman varalta I händelse av dödsfall In case of death	Vakuutusajan päättyessä Vid förs.tidens utgång Terminated by expiry	
	1 000 mk	1 000 mk	1 000 mk	
	11	12	13	14
Apollo	487	123 278	-	339
Henki-Kansa	134 291	4 228 550	1 616 150	58 942
Henki-Tapiola	333 552	9 381 877	4 939 388	231 384
Ilmarinen	-	-	-	-
Kaleva	179 816	9 659 321	3 062 817	148 315
Liv-Alandia	4 189	97 535	39 933	2 762
Nova	14 501	1 396 198	913 565	55 096
Otava	28	10 918	220	96
Salama	11 730	3 110 845	1 703 181	108 350
Suomi	634 582	19 132 515	6 970 577	319 630
Tarmo	2 081	851 820	60 347	35 783
Verdandi	46 050	1 605 705	555 611	37 351
Viva	-	-	-	-
<b>Yhteensä - Sammanlagt Total</b>	<b>1 361 307</b>	<b>49 598 562</b>	<b>19 861 789</b>	<b>998 048</b>

## Life assurance portfolio at the end of year

Muut henkivakuutukset Andra livförsäkringar Other life assurances			Sairausvakuutukset ilman henkivakuutusta Sjukförsäkringar utan livförsäkring Sickness insurances without life assurance	
Vakuutusten lukumäärä Antalet försäkringar Number of policies	Vakuutussumma Försäkringssumma Sum assured	Vuosimaksu Årspremie Annual premium	Vakuutusten lukumäärä Antalet försäkringar Number of policies	Vuosimaksu Årspremie Annual premium
	Kuoleman varalta I händelse av dödsfall In case of death			
	1 000 mk	1 000 mk		1 000 mk
6	7	8	9	10
-	-	-	-	-
19 124	1 507 493	7 693	1 382	4 362
56 014	3 458 730	33 695	2 044	2 362
-	-	-	-	-
22 334	2 709 001	18 351	19 797	12 249
869	52 590	605	1 024	566
3 811	470 959	4 138	679	932
13	3 788	36	1	3
3 058	1 193 453	11 581	2 148	3 779
225 842	10 757 208	155 633	22 506	18 385
245	88 247	780	-	-
11 726	1 039 313	13 209	3 682	4 197
-	-	-	-	-
343 036	21 280 782	245 721	53 263	46 835

Yksilöllisen sairaus- ja tapaturmavakuutuskannan erittely  
 Specifikation av individuell sjuk- och olycksfallsförsäkringsbeståndet  
 Specification of individual sickness and accident assurance portfolio

Sairaala- ja tuberkuloosivakuutus Sjukhus- och tuberkulosförsäkring Hospitalization and T.B. insurance		Sairaanhoitovakuutus Sjukvårdsförsäkring Medical treatment insur.	Päiväkorvausvakuutus Dagersättningsförsäkring Daily allowance insurance	
Vakuutusten lukumäärä Antalet försäkringar Number of policies	Vakuutuskanta Försäkringsbestånd Assurance portfolio	Vakuutusten lukumäärä Antalet försäkringar Number of policies	Vakuutusten lukumäärä Antalet försäkringar Number of policies	Vakuutuskanta Försäkringsbestånd Assurance portfolio
	1 000 mk			1 000 mk
15	16	17	18	19
-	-	-	-	-
97 546	3 561	2 016	56 993	1 160
181 555	5 738	3 453	104 951	4 316
-	-	-	-	-
86 409	2 588	27 518	60 331	2 518
3 222	107	689	2 010	72
221	34	583	231	43
-	-	-	-	-
847	205	3 157	1 664	360
499 006	11 427	157 404	120 683	4 973
247	57	980	859	260
27 793	1 160	13 049	12 062	502
-	-	-	-	-
896 846	24 877	208 849	359 784	14 204

## 10. Henkivakuutuskanta vuoden lopussa - Livförsäkringsbeståndet vid årets slut -

Yhtiön nimi Bolagets namn Name of company	Yksilöllisen sairaus- ja tapaturmavakuutuskannan erittely (jatk.) Specifikation av individuell sjuk- och olycksfallsförsäkringsbeståndet (forts.) Specification of individual sickness and accident assurance portfolio (cont.)			
	Työkyvyttömyyseläkevakuutus Invalidpensionförsäkring Disability pension insurance		Lisävakuumuus pysyvän työkyvyttömyyden varalta Tilläggsförs. i händelse av bestående arbetsförmåga Additional assurance in case of permanent disability	
	Vakuutusten lukumäärä Antalet försäkringar Number of policies	Vakuutuskanta Försäkringsbestånd Assurance portfolio	Vakuutusten lukumäärä Antalet försäkringar Number of policies	Vakuutuskanta Försäkringsbestånd Assurance portfolio
		1 000 mk		1 000 mk
	20	21	22	23
Apollo	-	-	233	39 750
Henki-Kansa	17 882	19 467	667	46 581
Henki-Tapiola	20 727	78 419	9 395	651 821
Ilmarinen	-	-	-	-
Kaleva	9 797	17 460	19 459	4 493 728
Liv-Alandia	243	447	104	4 814
Nova	-	-	3 555	736 865
Otava	-	-	3	1 750
Salama	-	-	2 162	738 201
Suomi	54 744	76 435	132 117	21 898 749
Tarmo	-	-	1 319	626 752
Verdandi	3 730	8 310	1 036	87 515
Viva	-	-	-	-
Yhteensä - Sammanlagt Total	107 123	200 538	170 050	29 326 526

Yhtiön nimi Bolagets namn Name of company	Ryhmähenkivakuutus (jatk.) Grupplivförsäkring (forts.) Group life assurance (cont.)			
	Sairaalavakuutus Sjukhusförsäkring Hospitalization insurance			Sairaanhoidovakuutus Sjukvårdsförsäkring Medical treatment insur.
	Vakuutusten lukumäärä Antalet försäkringar Number of policies	Vakuutuskanta Försäkrings bestånd Assurance portfolio	Vuosimaksu Årspremie Annual premium	Vakuutusten lukumäärä Antalet försäkringar Number of policies
		1 000 mk	1 000 mk	
	29	30	31	32
Apollo	-	-	-	-
Henki-Kansa	-	-	-	-
Henki-Tapiola	-	-	-	-
Ilmarinen	-	-	-	-
Kaleva	-	-	-	172
Liv-Alandia	-	-	-	803
Nova	-	-	-	1 349
Otava	-	-	-	-
Salama	-	-	-	5 808
Suomi	1 247	97	141	10 018
Tarmo	-	-	-	11
Verdandi	-	-	-	3 028
Viva	6 289	797	1 050	7 539
Yhteensä - Sammanlagt Total	7 536	894	1 191	28 728

## Life assurance portfolio at the end of year

		Ryhmähenkivakuutus Grupplivförsäkring Group life assurance		
Lisävakuumus tapaturmisen kuoleman varalta Tilläggsförs. i händelse av död genom olycksfall Additional assurance in case of death by accident		Henkivakuutus Livförsäkring Life assurance		
Vakuutusten lukumäärä Antalet försäkringar Number of policies	Vakuutuskanta Försäkringsbestånd Assurance portfolio	Vakuutettujen lukumäärä Antalet försäkrade Number of the assured	Vakuutuskanta Försäkringsbestånd Assurance portfolio	Vuosimaksu Årspremie Annual premium
	1 000 mk		1 000 mk	1 000 mk
24	25	26	27	28
237	39 300	176	25 496	101
77 034	1 668 047	25 053	1 250 353	8 266
92 844	3 287 611	1 466	33 964	608
-	-	-	-	-
58 419	4 281 257	96 844	9 435 393	37 299
2 105	56 816	2 081	162 620	430
139	19 918	15 633	1 747 100	6 456
3	950	214	52 922	100
2 274	629 395	15 255	1 487 488	7 396
195 735	7 450 888	57 855	6 445 596	21 037
825	355 552	1 581	374 778	1 094
17 207	788 137	12 417	1 382 105	4 078
-	-	20 635	3 598 091	10 278
446 822	18 577 871	249 210	25 995 906	97 143

		Lisävakuumus pysyvän työ- kyvyttömyyden varalta Tilläggsförs. i händelse av bestående arbetsförmåga Additional assurance in case of permanent disability		
		Päiväkorvausvakuutus Dagersättningsförsäkring Daily allowance insurance		
Vuosimaksu Årspremie Annual premium	Vakuutusten lukumäärä Antalet försäkringar Number of policies	Vakuutuskanta Försäkringsbestånd Assurance portfolio	Vuosimaksu Årspremie Annual premium	Vakuutusten lukumäärä Antalet försäkringar Number of policies
		1 000 mk	1 000 mk	
33	34	35	36	37
-	-	-	-	-
-	-	-	-	-
-	-	-	-	-
-	-	-	-	-
128	47 196	1 180	450	-
267	-	-	-	-
1 087	14	3	17	50
-	-	-	-	-
5 941	11	3	11	1 983
9 948	1 080	86	333	-
5	-	-	-	35
1 718	-	-	-	34
5 279	5 717	533	2 460	7 906
24 373	54 018	1 805	3 271	10 008

## 10. Henkivakuutuskanta vuoden lopussa - Livförsäkringsbeståndet vid årets slut -

Yhtiön nimi Bolagets namn Name of company	Ryhmähenkivakuutus (jatk.) Grupplivförsäkring (forts.) Group life assurance (cont.)			
	Lisävuakuutus pysyvän työkyvyytt. varalta (jatk.) Tilläggsförs. i hän. av bestående arb.oförm. (f.) Add. assurance in case of perm. disability (c.)		Lisävuakuutus tapaturmaisena kuoleman varalta Tilläggsförs. i händelse av död genom olycksfall Additional assurance in case of death by accident	
	Vakuutuskanta Försäkringsbestånd Assurance portfolio	Vuosimaksu Årspremie Annual premium	Vakuutusten lukumäärä Antalet försäkringar Number of policies	Vakuutuskanta Försäkringsbestånd Assurance portfolio
	1 000 mk	1 000 mk		1 000 mk
	38	39	40	41
Apollo	-	-	-	-
Henki-Kansa	-	-	-	-
Henki-Tapiola	-	-	-	-
Ilmarinen	-	-	-	-
Kaleva	-	-	6 109	1 274 244
Liv-Alandia	-	-	87	4 065
Nova	8 150	54	190	12 304
Otava	-	-	-	-
Salama	369 959	1 021	4 451	72 818
Suomi	-	-	1 299	14 274
Tarmo	4 060	22	37	3 990
Verdandi	8 054	51	187	12 308
Viva	982 139	2 095	3 517	389 758
Yhteensä - Sammanlagt Total	1 372 362	3 243	15 877	1 783 761

**Life assurance portfolio at the end of year**

---

Vuosimaksu  
 Årspremie  
*Annual premium*

1 000 mk

42
-
-
-
646
2
6
-
42
9
4
7
201
917

## 11. Tilivuonna myönnettyt henkivakuutukset - Under räkenskapsåret beviljade livförsäkringar -

Yhtiön nimi Bolagets namn Name of company	Yksilöllisen vakuutuskannan erittely Specifikation av det individuella försäkringsbeståndet Specification of individual assurance portfolio			
	Henkivakuutukset, joihin liittyy säästösumma Livförsäkringar med besparing Life assurance policies including savings portion			
	Vakuutusten lukumäärä Antalet försäkringar Number of policies	Vakuutussumma Försäkringssumma Sum assured		Vuosimaksu Årspremie Annual premium
		Kuoleman varalta I händelse av dödsfall In case of death	Vakuutusajan päättyessä Vid förs.tidens utgång Terminated by expiry	
	1 000 mk	1 000 mk	1 000 mk	
	2	3	4	5
Apollo	136	39 250	-	103
Henki-Kansa	2 105	154 112	88 126	2 324
Henki-Tapiola	21 184	633 264	324 401	27 741
Ilmarinen	-	-	-	-
Kaleva	12 491	915 454	1 890	13 896
Liv-Alandia	56	346	451	28
Nova	486	57 563	54 565	5 606
Otava	14	7 130	220	57
Salama	617	339 798	323 597	19 249
Suomi	1 554	100 210	130 245	3 667
Tarmo	842	301 348	5 466	13 113
Verdandi	3 097	50 598	49 553	3 817
Viva	-	-	-	-
Yhteensä - Sammanlagt Total	42 582	2 599 073	978 514	89 601

Yhtiön nimi Bolagets namn Name of company	Yksilöllisen vakuutuskannan erittely (jatk.) Specifikation av det individuella försäkringsbeståndet (forts.) Specification of individual assurance portfolio (cont.)			
	Yhteensä Sammanlagt Total			
	Vakuutusten lukumäärä Antalet försäkringar Number of policies	Vakuutussumma Försäkringssumma Sum assured		Vuosimaksu Årspremie Annual premium
		Kuoleman varalta I händelse av dödsfall In case of death	Vakuutusajan päättyessä Vid förs.tidens utgång Terminated by expiry	
	1 000 mk	1 000 mk	1 000 mk	
	11	12	13	14
Apollo	136	39 250	-	103
Henki-Kansa	2 542	181 725	88 126	2 675
Henki-Tapiola	22 403	796 524	324 401	30 010
Ilmarinen	-	-	-	-
Kaleva	14 634	1 208 934	1 890	15 143
Liv-Alandia	286	8 279	451	278
Nova	1 479	192 635	54 565	7 302
Otava	28	10 918	220	96
Salama	1 856	667 776	323 597	23 456
Suomi	8 872	385 942	130 245	15 162
Tarmo	962	347 370	5 466	13 440
Verdandi	4 115	160 082	49 553	6 526
Viva	-	-	-	-
Yhteensä - Sammanlagt Total	57 313	3 999 435	978 514	114 191

## Life assurances granted during the financial year

Muut henkivakuutukset Andra livförsäkringar <i>Other life assurances</i>			Sairausvakuutukset ilman henkivakuutusta Sjukförsäkringar utan livförsäkring <i>Sickness insurances without life assurance</i>	
Vakuutusten lukumäärä Antalet försäkringar <i>Number of policies</i>	Vakuutussumma Försäkringssumma <i>Sum assured</i>	Vuosimaksu Årspremie <i>Annual premium</i>	Vakuutusten lukumäärä Antalet försäkringar <i>Number of policies</i>	Vuosimaksu Årspremie <i>Annual premium</i>
	Kuoleman varalta I händelse av dödsfall <i>In case of death</i>			
	1 000 mk	1 000 mk		1 000 mk
6	7	8	9	10
-	-	-	-	-
195	27 613	202	242	149
711	163 260	1 591	508	678
-	-	-	-	-
2 108	293 480	1 229	35	18
14	7 933	93	216	157
869	135 072	1 548	124	148
13	3 788	36	1	3
659	327 978	3 282	580	925
4 842	285 732	9 280	2 476	2 215
120	46 022	327	-	-
396	109 484	1 748	622	961
-	-	-	-	-
9 927	1 400 362	19 336	4 804	5 254

Yksilöllisen sairaus- ja tapaturmavakuutuskannan erittely  
 Specifikation av individuell sjuk- och olycksfallsförsäkringsbeståndet  
 Specification of individual sickness and accident assurance portfolio

Sairaalavakuutus Sjukhusförsäkring <i>Hospitalization insurance</i>		Sairaanhoitovakuutus Sjukvårdsförsäkring <i>Medical treatment insur.</i>		Päiväkorvauusvakuutus Dagersättningsförsäkring <i>Daily allowance insurance</i>	
Vakuutusten lukumäärä Antalet försäkringar <i>Number of policies</i>	Vakuutuskanta Försäkringsbestånd <i>Assurance portfolio</i>	Vakuutusten lukumäärä Antalet försäkringar <i>Number of policies</i>	Vakuutusten lukumäärä Antalet försäkringar <i>Number of policies</i>	Vakuutuskanta Försäkringsbestånd <i>Assurance portfolio</i>	
	1 000 mk			1 000 mk	
15	16	17	18	19	
-	-	-	-	-	-
135	11	476	49	6	6
749	85	800	436	60	60
-	-	-	-	-	-
633	72	9 900	1 315	189	189
33	4	82	177	11	11
16	2	56	59	15	15
-	-	-	-	-	-
76	19	772	336	75	75
783	77	6 609	818	110	110
92	24	555	375	110	110
231	25	3 275	347	37	37
-	-	-	-	-	-
2 748	319	22 525	3 912	613	613

## 11. Tilivuonna myönnettyt henkivakuutukset - Under räkenskapsåret beviljade livförsäkringar -

Yhtiön nimi Bolagets namn Name of company	Yksilöllisen sairaus- ja tapaturmavakuutuskannan erittely (jatk.) Specifikation av individuell sjuk- och olycksfallsförsäkringsbeståndet (forts.) Specification of individual sickness and accident assurance portfolio (cont.)			
	Lisävuakuutus pysyvän työkyvyttömyyden varalta Tilläggsförs. i händelse av bestående arbetsförmåga Additional assurance in case of permanent disability		Lisävuakuutus tapaturmaisesta kuoleman varalta Tilläggsförs. i händelse av död genom olycksfall Additional assurance in case of death by accident	
	Vakuutusten lukumäärä Antalet försäkringar Number of policies	Vakuutuskanta Försäkringsbestånd Assurance portfolio	Vakuutusten lukumäärä Antalet försäkringar Number of policies	Vakuutuskanta Försäkringsbestånd Assurance portfolio
		1 000 mk		1 000 mk
	20	21	22	23
Apollo	57	11 550	60	11 750
Henki-Kansa	38	3 030	401	29 259
Henki-Tapiola	1 671	208 079	1 777	230 354
Ilmarinen	-	-	-	-
Kaleva	8 657	2 482 392	3 237	485 699
Liv-Alandia	6	750	9	979
Nova	289	70 252	14	2 820
Otava	3	1 750	3	950
Salama	632	276 056	301	128 429
Suomi	2 903	611 398	986	171 611
Tarmo	619	298 268	358	151 867
Verdandi	116	21 981	342	40 832
Viva	-	-	-	-
<b>Yhteensä - Sammanlagt Total</b>	<b>14 991</b>	<b>3 985 506</b>	<b>7 488</b>	<b>1 254 550</b>

Yhtiön nimi Bolagets namn Name of company	Ryhmähenkivakuutus (jatk.) Grupplivförsäkring (forts.) Group life assurance (cont.)			
	Sairaalavakuutus Sjukhusförsäkring Hospitalization insurance		Sairaanhoitovuakuutus Sjukvårdsförsäkring Medical treatment insur.	
	Vakuutettujen lukumäärä Antalet försäkrade Number of the assured	Vakuutuskanta Försäkringsbestånd Assurance portfolio	Vuosimaksu Årspremie Annual premium	Vakuutettujen lukumäärä Antalet försäkrade Number of the assured
		1 000 mk	1 000 mk	
	29	30	31	32
Apollo	-	-	-	-
Henki-Kansa	-	-	-	-
Henki-Tapiola	-	-	-	-
Ilmarinen	-	-	-	-
Kaleva	-	-	-	13
Liv-Alandia	-	-	-	292
Nova	-	-	-	368
Otava	-	-	-	-
Salama	-	-	-	2 519
Suomi	92	-	3	160
Tarmo	-	-	-	11
Verdandi	-	-	-	628
Viva	-	-	-	1 044
<b>Yhteensä - Sammanlagt Total</b>	<b>92</b>	<b>-</b>	<b>3</b>	<b>5 035</b>

## Life assurances granted during the financial year

		Ryhmähenkivakuutus Grupplivförsäkring Group life assurance		
Yksilöllisten vakuutusten indeksiehto Indexvillkor på individuell försäkringar Index clauses related to individual assurances		Henkivakuutus Livförsäkring Life assurance		
Vakuutusten lukumäärä Antalet försäkringar Number of policies	Suhteellinen lukumäärä, % Proportionellt antal, % Relative number, %	Vakuutettujen lukumäärä Antalet försäkrade Number of the assured	Vakuutuskanta Försäkringsbestånd Assurance portfolio	Vuosimaksu Årspremie Annual premium
			1 000 mk	1 000 mk
24	25	26	27	28
-	-	114	18 735	67
2 489	98	6 728	356 595	2 256
22 358	100	514	19 518	97
-	-	-	-	-
14 011	96	4 018	555 251	2 108
283	99	333	38 338	136
1 479	100	2 447	441 496	1 602
-	-	214	52 922	100
1 812	98	679	318 279	1 624
8 649	98	5 773	964 049	2 998
930	97	178	39 048	123
4 105	100	1 276	267 648	945
-	-	3 742	748 400	1 162
56 116	98	26 016	3 820 279	13 218

		Päiväkorvausvakuutus Dagersättningsförsäkring Daily allowance insurance		Lisävak. pysyvän työkyvytt. Tilläggsförs. i händ. av bes. Add. assur. in case of perm.
Vuosimaksu Årspremie Annual premium	Vakuutettujen lukumäärä Antalet försäkrade Number of the assured	Vakuutuskanta Försäkringsbestånd Assurance portfolio	Vuosimaksu Årspremie Annual premium	Vakuutettujen lukumäärä Antalet försäkrade Number of the assured
1 000 mk		1 000 mk	1 000 mk	
33	34	35	36	37
-	-	-	-	-
-	-	-	-	-
-	-	-	-	-
9	1 713	43	16	-
112	-	-	-	-
228	2	1	1	31
-	-	-	-	-
2 917	1	-	1	938
3 089	103	2	11	-
5	-	-	-	6
418	-	-	-	2
835	-	-	-	1 940
7 613	1 611	42	29	2 913

**11. Tilivuonna myönnettyt henkivakuutukset - Under räkenskapsåret beviljade livförsäkringar -**

Yhtiön nimi Bolagets namn Name of company	Ryhmähenkivakuutus (jatk.) Grupplivförsäkring (forts.) Group life assurance (cont.)			
	Lisävuakuutus pysyvän työkyvyttömyyden varalta (j.) Tilläggsförs. i händ. av bestående arbetsoförmåga (f.) Additional assurance in case of perm. disability (c.)		Lisävuakuutus tapaturmaisen kuoleman varalta Tilläggsförs. i händelse av död genom olycksfall Additional assurance in case of death by accident	
	Vakuutuskanta Försäkringsbestånd Assurance portfolio	Vuosimaksu Årspremie Annual premium	Vakuutettujen lukumäärä Antalet försäkrade Number of the assured	Vakuutuskanta Försäkringsbestånd Assurance portfolio
	1 000 mk	1 000 mk		1 000 mk
	38	39	40	41
Apollo	-	-	-	-
Henki-Kansa	-	-	-	-
Henki-Tapiola	-	-	-	-
Ilmarinen	-	-	-	-
Kaleva	-	-	144	11 972
Liv-Alandia	-	-	13	862
Nova	4 650	39	32	2 267
Otava	-	-	-	-
Salama	187 849	943	- 365	- 65 998
Suomi	-	-	- 59	- 2 078
Tarmo	679	4	5	570
Verdandi	134	25	13	1 434
Viva	523 200	823	1 940	388 000
Yhteensä - Sammanlagt Total	716 512	1 834	1 723	337 029

**Life assurances granted during the financial year**


---



---

Vuosimaksu  
 Årspremie  
*Annual premium*

1 000 mk

---

42

-

-

-

-

7

-

1

-

- 41

- 2

-

1

126

92

## 12. Työntekijäin ryhmähenkivakuutus - Grupplivförsäkring för arbetstagare -

Yhtiön nimi Bolagets namn Name of company	Yhtiö alkoi myöntää vakuutuksia vuonna Bolaget började bevilja för- säkringar år Year of commencement of business	Vakuutusmaksut Premier Premiums	Jälleenvakuuttajien osuus vakuutusmaksuista Återförsäkrares andel av premierna Reassurers' share of premiums	Vakuutussopimuksista aiheutuneet suoritukset Av försäkringsavtal föranledda utbetalningar Payments due to assurance contracts
		1 000 mk	1 000 mk	1 000 mk
	2	3	4	5
Apollo	1990	92	45	31
Henki-Kansa	1977	135 039	66 829	83 205
Henki-Tapiola	1977	23 724	11 751	15 652
Kaleva	1977	23 802	11 790	16 380
Liv-Alandia	1979	295	146	192
Nova	1987	24 403	3 939	11 960
Salama	1977	14 438	7 152	7 441
Suomi	1977	41 187	20 400	31 321
Tarmo	1977	14 880	9 359	9 138
Verdandi	1977	3 440	1 704	2 224
Yhteensä - Sammanlagt Total		281 300	133 115	177 544

Yhtiön nimi Bolagets namn Name of company	Liikekulut Driftskostnader Operating expenses
	1 000 mk
	11
Apollo	4
Henki-Kansa	3 731
Henki-Tapiola	749
Kaleva	753
Liv-Alandia	9
Nova	854
Salama	452
Suomi	1 307
Tarmo	302
Verdandi	108
Yhteensä - Sammanlagt Total	8 269

## Employees' group life assurance

Jälleenvakuuttajien osuus vakuutus-sopimuksista aiheutuneista suorituksista Återförsäkrares andel av utbetalningar föränledda av försäkringsavtal <i>Reassurers' share of payments due to assurance contracts</i> 1 000 mk	Vastuovelka vuoden lopussa Ansvarsskuld vid årets slut <i>Underwriting reserves at the end of year</i>			
	Vakuutusmaksu- vastuu Premieansvar <i>Premium reserve</i> 1 000 mk	Jälleenvakuuttajien osuus vakuutus- maksuvastuusta Återförsäkrares andel av premieansvaret <i>Reassurers' share of premium reserve</i> 1 000 mk	Korvausvastuu Ersättningsansvar <i>Claims reserve</i> 1 000 mk	Jälleenvakuuttajien osuus korvausvastuusta Återförsäkrares andel av ersättningsansvaret <i>Reassurers' share of claims reserve</i> 1 000 mk
6	7	8	9	10
15	43	21	14	7
41 602	120 914	60 457	58 059	14 147
7 826	20 519	10 259	14 149	2 443
8 190	21 637	10 819	8 725	2 506
105	253	126	80	30
4 742	16 416	6 411	4 463	1 814
3 720	10 396	5 198	2 660	1 400
15 661	40 740	20 370	18 821	4 616
5 807	13 305	8 450	7 158	1 980
1 112	2 906	1 453	1 578	351
88 780	247 129	123 564	115 707	29 294

**Muu eläkevakuutus kuin lakisääteinen - Annan pensionsförsäkring än den lagstadgade -**
**13. Vakuutusmaksut - Premier - Premiums**

Yhtiön nimi Bolagets namn Name of company	Ensvakuutus Direktförsäkring Direct insurance			Vastaanotettu jälleenvakuutus Mottagen återförsäkring Accepted reinsurance	Yhteensä Sammanlagt Total
	Yksilöllinen eläkevakuutus Individuell pensions- försäkring Individual pension insurance	Ryhmäeläkevakuutus Gruppensions- försäkring Group pension insurance	Yhteensä Sammanlagt Total		
	1 000 mk	1 000 mk	1 000 mk		
	2	3	4	5	6
Apollo	32 464	-	32 464	-	32 464
Eläke-Kansa	-	1 082	1 082	58	1 140
Eläke-Sampo	-	16 661	16 661	131	16 792
Eläke-Tapiola	-	178 155	178 155	58	178 213
Eläke-Varma	-	35 497	35 497	1 164	36 661
Henki-Kansa	25 377	-	25 377	-	25 377
Henki-Tapiola	152 544	-	152 544	-	152 544
Ilmarinen	-	44 660	44 660	242	44 902
Kaleva	127 265	-	127 265	-	127 265
Liv-Alandia	2 369	275	2 644	-	2 643
Nova	74 955	286 383	361 338	-	361 338
Otava	1 854	-	1 854	-	1 854
Salama	301 244	32 925	334 169	-	334 169
Suomi	151 075	-	151 075	15 158	166 233
Tarmo	161 806	-	161 806	-	161 806
Verdandi	37 353	894	38 247	-	38 247
Yhteensä - Sammanlagt Total	1 068 306	596 532	1 664 838	16 811	1 681 648

**14. Eläketapahtumista aiheutuneet suoritukset - Av pensionsfall föranledda utbetalningar -**

Yhtiön nimi Bolagets namn Name of company	Ensvakuutus Direktförsäkring Direct insurance				
	Vanhuseläkkeet Ålderspensioner Old-age pensions	Työkyvyttömyys- eläkkeet Invalidpensioner Disability pensions	Perhe-eläkkeet Familjepensioner Survivors' pensions	Hautausavustukset Begravningsbidrag Burial grants	Maksuvapautukset Premiebefrielser Waivers of premium
	1 000 mk	1 000 mk	1 000 mk	1 000 mk	1 000 mk
	2	3	4	5	6
Apollo	2	-	-	-	-
Eläke-Kansa	2 165	74	162	-	-
Eläke-Sampo	2 734	265	137	-	-
Eläke-Tapiola	9 240	538	1 538	456	-
Eläke-Varma	44 216	1 856	15 720	299	-
Henki-Kansa	419	-	-	-	-
Henki-Tapiola	2 834	140	238	-	302
Ilmarinen	10 508	694	2 336	10	-
Kaleva	4 383	16	190	-	-
Liv-Alandia	98	-	36	-	-
Nova	22 291	66	383	405	-
Otava	-	-	-	-	-
Salama	18 139	325	778	-	489
Suomi	5 841	351	1 893	-	178
Tarmo	1 991	-	-	-	-
Verdandi	582	52	37	-	46
Yhteensä - Sammanlagt Total	125 443	4 377	23 448	1 170	1 015

**Pension insurance other than statutory insurance**

Jälleenvakuuttajien  
osuus  
Återförsäkrares  
andel  
Reinsurers'  
share

1 000 mk

7

-

-

-

-

-

-

-

-

-

-

-

-

-

-

-

1

**Payments due to occurrences of pension contingency**

Takaisinostot Återköp Surrenders	Yhteensä Sammanlagt Total	Vastaanotettu jälleenvakuutus Mottagen återförsäkring Accepted reinsurance	Yhteensä Sammanlagt Total	Jälleenvakuuttajien osuus Återförsäkrares andel Reinsurers' share
1 000 mk	1 000 mk	1 000 mk	1 000 mk	1 000 mk
7	8	9	10	11
-	2	-	2	-
-	2 401	4	2 405	-
-	3 136	8	3 144	-
-	11 772	3	11 775	-
-	62 091	1 011	63 102	-
-	419	-	419	-
325	3 839	-	3 839	-
-	13 548	32	13 580	-
90	4 679	-	4 679	-
-	134	-	134	-
7 472	30 617	-	30 617	-
-	-	-	-	-
1 106	20 837	-	20 837	-
164	8 427	13 945	22 372	24
219	2 210	-	2 210	-
71	788	-	788	-
9 447	164 900	15 003	179 903	24

## 15. Vakuutusmaksuvastuu - Premieansvar - Premium reserve

Yhtiön nimi Bolagets namn Name of company	Ensvakuutus Direktförsäkring Direct insurance			Vastaanotettu jälleenvakuutus Mottagen återförsäkring Accepted reinsurance
	Yksilöllinen eläkevakuutus Individuell pensions- försäkring Individual pension insurance	Ryhmäeläkevakuutus Gruppensionsförsäkring Group pension insurance	Yhteensä Sammanlagt Total	
	1 000 mk	1 000 mk	1 000 mk	1 000 mk
	2	3	4	5
Apollo	32 142	-	32 142	-
Eläke-Kansa	-	3 587	3 587	-
Eläke-Sampo	-	34 220	34 220	-
Eläke-Tapiola	-	166 052	166 052	-
Eläke-Varma	-	400 460	400 460	-
Henki-Kansa	38 653	-	38 653	-
Henki-Tapiola	300 446	-	300 446	-
Ilmarinen	-	96 106	96 106	-
Kaleva	321 623	3 859	325 482	-
Liv-Alandia	4 323	405	4 728	-
Nova	193 277	527 601	720 878	-
Otava	1 427	-	1 427	-
Salama	808 261	47 884	856 145	-
Suomi	435 163	11 210	446 373	141 361
Tarmo	217 705	-	217 705	-
Verdandi	57 025	2 571	59 596	-
Yhteensä - Sammanlagt Total	2 410 045	1 293 955	3 704 000	141 361

## 16. Korvausvastuu - Ersättningsansvar - Outstanding claims reserve

Yhtiön nimi Bolagets namn Name of company	Ensvakuutus Direktförsäkring Direct insurance			Vastaanotettu jälleenvakuutus Mottagen återförsäkring Accepted reinsurance
	Yksilöllinen eläkevakuutus Individuell pensions- försäkring Individual pension insurance	Ryhmäeläkevakuutus Gruppensionsförsäkring Group pension insurance	Yhteensä Sammanlagt Total	
	1 000 mk	1 000 mk	1 000 mk	1 000 mk
	2	3	4	5
Apollo	171	-	171	-
Eläke-Kansa	-	23 602	23 602	3
Eläke-Sampo	-	32 883	32 883	-
Eläke-Tapiola	-	107 209	107 209	-
Eläke-Varma	-	417 080	417 080	-
Henki-Kansa	6 210	-	6 210	-
Henki-Tapiola	20 106	-	20 106	-
Ilmarinen	-	132 743	132 743	768
Kaleva	24 085	10 017	34 102	-
Liv-Alandia	842	615	1 457	-
Nova	20 064	311 466	331 530	-
Otava	-	-	-	-
Salama	148 434	18 802	167 236	-
Suomi	41 300	12 242	53 542	-
Tarmo	17 882	-	17 882	-
Verdandi	4 260	1 572	5 832	-
Yhteensä - Sammanlagt Total	283 354	1 068 231	1 351 585	771

Yhteensä Sammanlagt Total	Jälleenvakuuttajien osuus Återförsäkrares andel Reinsurers' share
1 000 mk	1 000 mk
6	7
32 142	-
3 587	-
34 220	-
166 052	-
400 460	-
38 653	-
300 446	-
96 106	-
325 482	-
4 728	-
720 878	-
1 427	-
856 145	-
587 734	-
217 705	-
59 596	-
3 845 361	-

Yhteensä Sammanlagt Total	Jälleenvakuuttajien osuus Återförsäkrares andel Reinsurers' share
1 000 mk	1 000 mk
6	7
171	-
23 605	-
32 883	-
107 209	-
417 080	-
6 210	-
20 106	-
133 511	-
34 102	-
1 457	-
331 530	-
-	-
167 236	-
53 542	-
17 882	-
5 832	-
1 352 356	-

## 17. Vakuutuskannan erittely vuoden lopussa - Specifikation av försäkringsbeståndet vid årets slut -

Yhtiön nimi Bolagets namn Name of company	Vastaiset eläkkeet ja edut Framtida pensioner och förmåner Future pensions and benefits			
	Aktiivit Aktiva Actives			
	Vanhuuseläkkeet Ålderspensioner Old-age pensions		Työkyvyttömyyseläkkeet Invalidpensioner Disability pensions	
	Vakuutettujen lukumäärä Antal försäkrade Number of the insured	Eläkkeet Pensioner Pensions	Vakuutettujen lukumäärä Antal försäkrade Number of the insured	Eläkkeet Pensioner Pensions
	1 000 mk		1 000 mk	
	2	3	4	5
Apollo	1 097	60 303	-	-
Eläke-Kansa	45	350	45	212
Eläke-Sampo	187	6 952	13	509
Eläke-Tapiola	836	32 454	666	12 084
Eläke-Varma	2 313	22 074	2 285	3 912
Henki-Kansa	2 978	74 492	88	1 179
Henki-Tapiola	8 338	438 848	157	5 117
Ilmarinen	1 244	20 942	722	5 667
Kaleva	8 446	456 050	84	4 277
Liv-Alandia	385	11 622	4	42
Nova	11 395	446 351	332	3 475
Otava	86	606	-	-
Salama	11 487	639 610	296	6 445
Suomi	11 227	521 576	188	5 507
Tarmo	3 289	253 458	5	330
Verdandi	2 401	95 877	122	2 536
Yhteensä - Sammanlagt Total	65 754	3 081 565	5 007	51 292

Yhtiön nimi Bolagets namn Name of company	Vastaiset eläkkeet ja edut (jatk.) Framtida pensioner och förmåner (forts.) Future pensions and benefits (cont.)			
	Eläkkeensaajat (jatk.) Pensionstagarna (forts.) Pensioners (cont.)			
	Vanhuuseläkkeet Ålderspensioner Old-age pensions		Perhe-eläkkeet Familjepensioner Survivors' pensions	
	Eläkkeet Pensioner Pensions	Vakuutettujen lukumäärä Antal försäkrade Number of the insured	Eläkkeet Pensioner Pensions	Hautausavustukset Begravningsbidrag Burial grants
	1 000 mk		Vakuutettujen lukumäärä Antal försäkrade Number of the insured	
	11	12	13	14
Apollo	-	-	-	-
Eläke-Kansa	84	14	9	-
Eläke-Sampo	360	21	190	41
Eläke-Tapiola	466	6	193	4
Eläke-Varma	1 447	2 875	12 592	1 441
Henki-Kansa	-	1	26	-
Henki-Tapiola	88	7	127	-
Ilmarinen	599	220	3 227	63
Kaleva	-	15	647	63
Liv-Alandia	-	1	23	1
Nova	600	255	3 294	398
Otava	-	-	-	-
Salama	1 504	67	1 093	1
Suomi	1 275	49	340	308
Tarmo	-	-	-	-
Verdandi	13	2	1	5
Yhteensä - Sammanlagt Total	6 436	3 533	21 762	2 325

## Specification of portfolio at the end of year

				Eläkkeensaajat Pensionstagarna <i>Pensioners</i>
Perhe-eläkkeet Famijepensioner <i>Survivors' pensions</i>		Hautausavustukset Begravningsbidrag <i>Burial grants</i>		Vanhuuseläkkeet Ålderspensioner <i>Old-age pensions</i>
Vakuutettujen lukumäärä Antal försäkrade <i>Number of the insured</i>	Eläkkeet Pensioner <i>Pensions</i>	Vakuutettujen lukumäärä Antal försäkrade <i>Number of the insured</i>	Eläkkeet Pensioner <i>Pensions</i>	Vakuutettujen lukumäärä Antal försäkrade <i>Number of the insured</i>
	1 000 mk		1 000 mk	
6	7	8	9	10
38	1 797	-	-	-
7	119	-	-	12
12	493	11	578	45
554	4 939	863	10 614	11
2 138	2 759	847	15 551	398
50	2 025	-	-	-
5 156	200 762	-	-	5
860	5 679	257	16 792	50
20	917	-	-	-
1	14	13	359	-
239	1 422	1 868	175 830	90
-	-	-	-	-
370	7 283	93	1 311	52
808	33 695	339	16 250	66
6	443	-	-	-
8	375	13	1 591	1
10 267	262 722	4 304	238 876	730

					Vapaakirjat Fribrev <i>Paid-up policies</i>
		Vanhuuseläkkeet Ålderspensioner <i>Old-age pensions</i>		Työkyvyttömyyseläkkeet Invalidpensioner <i>Disability pensions</i>	
Eläkkeet Pensioner <i>Pensions</i>	Vakuutettujen lukumäärä Antal försäkrade <i>Number of the insured</i>	Eläkkeet Pensioner <i>Pensions</i>	Vakuutettujen lukumäärä Antal försäkrade <i>Number of the insured</i>	Eläkkeet Pensioner <i>Pensions</i>	Eläkkeet Pensioner <i>Pensions</i>
1 000 mk		1 000 mk		1 000 mk	1 000 mk
15	16	17	18	19	
-	-	-	-	-	-
-	16	89	16	89	-
166	284	2 713	175	1 033	-
282	168	248	155	123	-
8 871	3 026	14 010	2 996	3 812	-
-	65	274	1	14	-
-	388	2 120	87	420	-
607	469	1 859	420	927	-
544	306	5 021	12	288	-
32	5	13	-	-	-
8 621	100	688	88	386	-
-	-	-	-	-	-
23	383	7 568	27	228	-
12 306	733	7 750	215	1 127	-
-	23	312	-	-	-
21	56	345	4	34	-
31 473	6 022	43 010	4 196	8 481	-

## 17. Vakuutuskannan erittely vuoden lopussa - Specification av försäkringsbeståndet vid årets slut -

Yhtiön nimi Bolagets namn Name of company	Vastaiset eläkkeet ja edut (jatk.) Framtida pensioner och förmåner (forts.) Future pensions and benefits (cont.)			
	Vapaakirjat (jatk.) Fribrev (forts.) Paid-up policies (cont.)			
	Perhe-eläkkeet Familjepensioner Survivors' pensions		Hautausavustukset Begravningsbidrag Burial grants	
	Vakuutettujen lukumäärä Antal försäkrade Number of the insured	Eläkkeet Pensioner Pensions 1 000 mk	Vakuutettujen lukumäärä Antal försäkrade Number of the insured	Eläkkeet Pensioner Pensions 1 000 mk
	20	21	22	23
Apollo	-	-	-	-
Eläke-Kansa	-	-	-	-
Eläke-Sampo	106	239	8	401
Eläke-Tapiola	140	111	18	-
Eläke-Varma	2 637	2 769	251	420
Henki-Kansa	1	10	-	-
Henki-Tapiola	15	62	-	-
Ilmarinen	293	629	56	601
Kaleva	2	26	-	-
Liv-Alandia	-	-	-	-
Nova	28	521	-	-
Otava	-	-	-	-
Salama	19	227	1	9
Suomi	248	1 554	-	-
Tarmo	-	-	-	-
Verdandi	2	6	-	-
Yhteensä - Sammanlagt Total	3 491	6 154	334	1 431

Yhtiön nimi Bolagets namn Name of company	Vastaiset eläkkeet ja edut (jatk.) Framtida pensioner och förmåner (forts.) Future pensions and benefits (cont.)		
	Alkaneet eläkkeet (jatk.) Gällande pensioner (forts.) Effective pensions (cont.)		
	Perhe-eläkkeet (jatk.) Familjepensioner (forts.) Survivors' pensions (cont.)	Yhteensä Sammanlagt Total	
	Eläkkeet Pensioner Pensions 1 000 mk	Eläkkeiden lukumäärä Antal pensioner Number of pensions	Eläkkeet Pensioner Pensions 1 000 mk
	29	30	31
Apollo	-	1	2
Eläke-Kansa	162	172	2 427
Eläke-Sampo	182	282	3 877
Eläke-Tapiola	2 575	670	15 696
Eläke-Varma	15 420	6 142	60 311
Henki-Kansa	-	18	255
Henki-Tapiola	89	118	3 724
Ilmarinen	2 689	974	16 674
Kaleva	201	259	7 114
Liv-Alandia	44	8	369
Nova	2 196	1 230	30 552
Otava	-	-	-
Salama	230	465	22 667
Suomi	1 341	603	9 298
Tarmo	-	59	3 000
Verdandi	-	37	572
Yhteensä - Sammanlagt Total	25 129	11 038	176 538

## Specification of portfolio at the end of year

Alkaneet eläkkeet Gällande pensioner <i>Effective pensions</i>		Työkyvyttömyyseläkkeet Invalidpensioner <i>Disability pensions</i>		Perhe-eläkkeet Familjepensioner <i>Survivors' pensions</i>
Vanhuuseläkkeet Ålderspensioner <i>Old-age pensions</i>				
Eläkkeiden lukumäärä Antal pensioner <i>Number of pensions</i>	Eläkkeet Pensioner <i>Pensions</i>	Eläkkeiden lukumäärä Antal pensioner <i>Number of pensions</i>	Eläkkeet Pensioner <i>Pensions</i>	Eläkkeiden lukumäärä Antal pensioner <i>Number of pensions</i>
	1 000 mk		1 000 mk	
24	25	26	27	28
1	2	-	-	-
149	2 196	9	69	14
226	3 366	43	329	13
505	12 241	55	880	110
4 023	43 485	227	1 406	1 892
18	255	-	-	-
106	3 465	8	170	4
724	13 253	65	732	185
242	6 897	2	16	15
6	325	-	-	2
984	27 744	93	612	153
-	-	-	-	-
444	21 881	15	556	6
469	7 629	46	328	88
59	3 000	-	-	-
35	559	1	13	1
7 991	146 298	564	5 111	2 483

## 18. Tilivuonna myönnettyt vakuutukset - Under räkenskapsåret beviljade försäkringar -

Yhtiön nimi Bolagets namn Name of company	Vanhuuseläkkeet Ålderspensioner Old-age pensions		Työkyvyttömyyseläkkeet Invalidpensioner Disability pensions		Perhe-eläkkeet Familjepensioner Survivors' pensions
	Vakuutettujen lukumäärä Antal försäkrade Number of the insured	Eläkkeet 1000 mk/v ja hautausavustukset Pensioner 1000 mk/år och begravningsbidrag Pensions 1000 mk/year and burial grants	Vakuutettujen lukumäärä Antal försäkrade Number of the insured	Eläkkeet 1000 mk/v ja hautausavustukset Pensioner 1000 mk/år och begravningsbidrag Pensions 1000 mk/year and burial grants	Vakuutettujen lukumäärä Antal försäkrade Number of the insured
		1 000 mk		1 000 mk	
	2	3	4	5	6
Apollo	641	35 221	-	-	7
Eläke-Kansa	38	250	38	142	-
Eläke-Sampo	113	3 042	56	134	39
Eläke-Tapiola	184	7 849	114	2 215	91
Eläke-Varma	117	863	112	546	176
Henki-Kansa	726	21 147	1	41	12
Henki-Tapiola	3 185	169 602	-	-	2 431
Ilmarinen	195	4 467	191	2 574	188
Kaleva	3 725	172 739	-	-	1
Liv-Alandia	143	3 959	-	-	-
Nova	2 453	98 496	445	3 688	112
Otava	86	606	-	-	-
Salama	3 935	189 630	164	2 237	188
Suomi	3 303	142 254	30	1 243	183
Tarmo	1 731	135 749	5	330	-
Verdandi	940	38 393	23	875	3
Yhteensä - Sammanlagt Total	21 515	1 024 267	1 179	14 025	3 431

## 19. Tilivuonna myönnettyt eläkkeet - Under räkenskapsåret beviljade pensioner -

Yhtiön nimi Bolagets namn Name of company	Vanhuuseläkkeet Ålderspensioner Old-age pensions		Työkyvyttömyyseläkkeet Invalidpensioner Disability pensions		Perhe-eläkkeet Familjepensioner Survivors' pensions
	Eläkkeiden lukumäärä Antal pensioner Number of pensions	Eläkkeet Pensioner Pensions	Eläkkeiden lukumäärä Antal pensioner Number of pensions	Eläkkeet Pensioner Pensions	Eläkkeiden lukumäärä Antal pensioner Number of pensions
		1 000 mk		1 000 mk	
	2	3	4	5	6
Apollo	1	2	-	-	-
Eläke-Kansa	11	138	-	-	1
Eläke-Sampo	60	727	17	108	2
Eläke-Tapiola	176	7 271	29	876	33
Eläke-Varma	226	2 137	49	169	61
Henki-Kansa	18	255	-	-	-
Henki-Tapiola	28	398	3	40	1
Ilmarinen	30	1 153	6	43	11
Kaleva	59	2 390	1	8	2
Liv-Alandia	2	178	-	-	-
Nova	578	13 452	17	111	26
Otava	-	-	-	-	-
Salama	134	6 707	6	491	16
Suomi	105	1 901	7	62	3
Tarmo	30	1 528	-	-	-
Verdandi	5	103	-	-	-
Yhteensä - Sammanlagt Total	1 463	38 340	135	1 908	156

**Insurances granted during the financial year**

	Hautausavustukset Begravningsbidrag <i>Burial grants</i>		Yhteensä Sammanlagt <i>Total</i>	
	Vakuutettujen lukumäärä Antal försäkrade <i>Number of the insured</i>	Eläkkeet 1000 mk/v ja hautausavustukset Pensioner 1000 mk/år och begravningsbidrag <i>Pensions 1000 mkl/year and burial grants</i>	Vakuutettujen lukumäärä Antal försäkrade <i>Number of the insured</i>	Eläkkeet 1000 mk/v ja hautausavustukset Pensioner 1000 mk/år och begravningsbidrag <i>Pensions 1000 mkl/year and burial grants</i>
1 000 mk		1 000 mk		1 000 mk
7	8	9	10	11
431	-	-	648	35 652
-	-	-	76	392
111	1	8	209	3 295
873	739	9 616	1 128	20 553
1 073	154	1 662	559	4 144
347	-	-	739	21 535
92 342	-	-	5 616	261 944
2 028	13	218	587	9 287
20	-	-	3 726	172 759
-	8	357	151	4 316
1 582	428	35 226	3 438	138 992
-	-	-	86	606
2 719	92	1 266	4 379	195 852
7 442	-	-	3 516	150 939
-	-	-	1 736	136 079
84	5	397	971	39 749
109 052	1 440	48 750	27 565	1 196 094

**Pensions granted during the financial year**

Perhe-eläkkeet Famijjensioner <i>Survivors' pensions</i>		Yhteensä Sammanlagt <i>Total</i>	
Eläkkeiden lukumäärä Antal pensioner <i>Number of pensions</i>	Eläkkeet Pensioner <i>Pensions</i>	Eläkkeiden lukumäärä Antal pensioner <i>Number of pensions</i>	Eläkkeet Pensioner <i>Pensions</i>
1 000 mk		1 000 mk	
6	7	8	9
-	-	1	2
1	1	12	139
2	76	79	911
33	2 224	238	10 371
61	342	336	2 648
-	-	18	255
1	2	32	440
11	73	47	1 269
2	9	62	2 407
-	-	2	178
26	108	621	13 671
-	-	-	-
16	396	156	7 594
3	4	115	1 967
-	-	30	1 528
-	-	5	103
156	3 235	1 754	43 483

**Lakisääteinen työeläkevakuutus - Lagstadgad arbetspensionsförsäkring -  
20. Vakuutusmaksut - Premier - Premiums**

Yhtiön nimi Bolagets namn Name of company	Ensiläkövakuutus Direktförsäkring Direct insurance			
	TEL:n mukainen peruseläketurva Grundpensions- skydd enligt APL Basic pension security according to EPA 1)	TEL:n mukainen lisäeläketurva Tilläggs pensions- skydd enligt APL Supplementary pension security according to EPA	YEL:n mukainen peruseläketurva Grundpensions- skydd enligt FöPL Basic pension security according to SePA 2)	YEL:n mukainen lisäeläketurva Tilläggs pensions- skydd enligt FöPL Supplementary pension security acc. to SePA
	1 000 mk	1 000 mk	1 000 mk	1 000 mk
	2	3	4	5
Eläke-Kansa	600 914	34 986	88 156	365
Eläke-Sampo	3 357 344	34 554	365 814	388
Eläke-Tapiola	2 081 223	34 220	324 690	1 129
Eläke-Varma	5 158 609	192 542	276 201	2 424
Ilmarinen	5 796 705	457 695	648 266	5 760
Liv-Alandia	50 073	1 774	6 639	1 228
Verdandi	422 947	8 328	107 960	1 674
<b>Yhteensä - Sammanlagt Total</b>	<b>17 467 815</b>	<b>764 099</b>	<b>1 817 726</b>	<b>12 968</b>

1) Employees' Pensions Act (EPA)

2) Self-Employed People's Pensions Act (SePA)

**Statutory employment pension insurance**

	Jälleenvakuuttajien osuus
Yhteensä Sammanlagt Total	Återförsäkrarens andel Reinsurers' share
1 000 mk	1 000 mk
6	7
724 421	52
3 758 100	256
2 441 262	127
5 629 776	1 106
6 908 426	21 001
59 714	67
540 909	619
20 062 608	22 716

**21. Eläketapahtumista aiheutuneet suoritukset - Av pensionsfall föranledda utbetalningar -**

Yhtiön nimi Bolagets namn Name of company	Suoritukset eläkkeensaajille, työnantajille ja sairausvakuutusrahastolle Utbetalningar till pensionstagare, arbetsgivare och sjukförsäkringsfonden <i>Payments to pensioners, employers and the Sickness Insurance Fund</i>			
	TEL:n ja LEL:n alaisiin työsuhteisiin perustuva peruseläketurva Grundpensionsskydd som grundar sig på arbetsförhållanden underlydande APL och KAPL <i>Basic pension security based on employment relations subject to EPA and TePA 1)</i>			
	Vanhuseläkkeet Ålderspensioner <i>Old-age pensions</i>	Täydetyökyvyttömyyseläkkeet Fulla invalidpensioner <i>Total disability pensions</i>	Osaeläkkeet Delpensioner <i>Partial pensions</i>	Kuntoutuskulut Rehabiliteringskostnader <i>Rehabilitation costs</i>
	1 000 mk	1 000 mk	1 000 mk	1 000 mk
	2	3	4	5
Eläke-Kansa	312 625	193 171	3 134	54
Eläke-Sampo	813 281	677 262	10 274	1 005
Eläke-Tapiola	550 826	452 181	5 954	160
Eläke-Varma	1 676 420	1 206 721	12 163	2 833
Ilmarinen	1 493 655	1 075 057	12 239	1 510
Liv-Alandia	21 162	7 631	136	-
Verdandi	109 786	65 856	1 121	-
<b>Yhteensä - Sammanlagt Total</b>	<b>4 977 755</b>	<b>3 677 879</b>	<b>45 021</b>	<b>5 562</b>

Yhtiön nimi Bolagets namn Name of company	Suoritukset eläkkeensaajille, työnantajille ja sairausvakuutusrahastolle (jatk.) Utbetalningar till pensionstagare, arbetsgivare och sjukförsäkringsfonden (forts.) <i>Payments to pensioners, employers and the Sickness Insurance Fund (cont.)</i>			
	Rekisteröity TEL-lisäeläketurva (jatk.) Registrerat APL- tilläggs-pensionskydd (forts.) <i>Registered supplementary pension security according to EPA (cont.)</i>			
	Osaeläkkeet Delpensioner <i>Partial pensions</i>	Työttömyyseläkkeet Arbetslöshetspensioner <i>Unemployment pensions</i>	Perhe-eläkkeet Famijepensioner <i>Survivors' pensions</i>	Hautausavustukset Begravningsbidrag <i>Burial grants</i>
	1 000 mk	1 000 mk	1 000 mk	1 000 mk
	11	12	13	14
Eläke-Kansa	29	984	1 172	-
Eläke-Sampo	93	1 867	4 813	297
Eläke-Tapiola	41	604	3 222	147
Eläke-Varma	439	13 831	69 114	2 729
Ilmarinen	114	6 805	16 415	793
Liv-Alandia	-	-	110	30
Verdandi	57	295	547	22
<b>Yhteensä - Sammanlagt Total</b>	<b>773</b>	<b>24 386</b>	<b>95 393</b>	<b>4 018</b>

1) Temporary Employees' Pensions Act (TePA)

**Payments due to occurrences of pension contingency**

			Rekisteröity TEL-lisäeläketurva Registrerat APL- tillägspensionsskydd <i>Registered supplementary pension security acc. to EPA</i>	
Työttömyyseläkkeet Arbetslöshetspensioner <i>Unemployment pensions</i>	Perhe-eläkkeet Familjepensioner <i>Survivors' pensions</i>	Yhteensä Sammanlagt <i>Total</i>	Vanhuuseläkkeet Ålderspensioner <i>Old-age pensions</i>	Täydet työkyvyttö- myyseläkkeet Fulla invalidpensioner <i>Total disability pensions</i>
1 000 mk	1 000 mk	1 000 mk	1 000 mk	1 000 mk
6	7	8	9	10
101 479	57 408	667 871	10 967	2 855
190 231	223 390	1 915 443	28 813	6 282
182 867	134 580	1 326 568	18 764	5 322
410 833	457 792	3 766 762	250 420	33 854
347 939	385 984	3 316 384	91 908	16 994
411	4 742	34 082	2 284	276
14 276	22 882	213 921	5 642	733
1 248 036	1 286 778	11 241 031	408 798	66 316

YEL:n alaisiin yrittäjänäolojaksoihin perustuva peruseläketurva Grundpensionsskydd som grundar sig på företagarperioder underlydande FöPL <i>Basic pension security based on periods of entrepreneurship subject to SePA</i>				
Yhteensä Sammanlagt <i>Total</i>	Vanhuuseläkkeet Ålderspensioner <i>Old-age pensions</i>	Täydet työkyvyttö- myyseläkkeet Fulla invalidpensioner <i>Total disability pensions</i>	Osaeläkkeet Delpensioner <i>Partial pensions</i>	Kuntoutuskulut Rehabiliteringskostnader <i>Rehabilitation costs</i>
1 000 mk	1 000 mk	1 000 mk	1 000 mk	1 000 mk
15	16	17	18	19
16 007	33 429	22 171	840	-
42 165	319 016	100 577	4 630	45
28 100	142 977	78 302	4 829	14
370 387	127 987	59 524	1 908	75
133 029	292 752	120 075	4 622	143
2 700	7 316	1 326	95	-
7 296	21 269	10 013	593	-
599 684	944 746	391 988	17 517	277

## 21. Eläketapahtumista aiheutuneet suoritukset - Av pensionsfall föranledda utbetalningar -

Yhtiön nimi Bolagets namn Name of company	Suoritukset eläkkeensaajille, työnantajille ja sairausvakuutusrahastolle (jatk.) Utbetalningar till pensionstagare, arbetsgivare och sjukförsäkringsfonden (forts.) Payments to pensioners, employers and the Sickness Insurance Fund (cont.)			
	YEL:n alaisiin yrittäjänolojaksoihin perustuva peruseläketurva (jatk.) Grundpensionskydd som grundar sig på företagarperioder underlydande FöPL (forts.) Basic pension security based on periods of entrepreneurship subject to SePA (cont.)			Rekisteröity Registrerat Registered
	Työttömyyseläkkeet Arbetslöshetspensioner Unemployment pensions	Perhe-eläkkeet Famijepensioner Survivors' pensions	Yhteensä Sammanlagt Total	Vanhuuseläkkeet Ålderspensioner Old-age pensions
	1 000 mk	1 000 mk	1 000 mk	1 000 mk
	20	21	22	23
Eläke-Kansa	1 688	10 885	69 013	21
Eläke-Sampo	10 349	93 740	528 357	820
Eläke-Tapiola	7 441	42 775	276 338	462
Eläke-Varma	6 249	31 345	227 088	1 506
Ilmarinen	12 560	68 844	498 996	1 044
Liv-Alandia	5	1 365	10 107	33
Verdandi	763	5 398	38 036	214
Yhteensä - Sammanlagt Total	39 055	254 352	1 647 935	4 100

Yhtiön nimi Bolagets namn Name of company	Suor. eläkkeensaajille (jatk.) Utbet. till pens.tagare (forts.) Payments to pensioners (c.)			Suoritukset tasaukseen ja muille eläkelaitoksille Utbetalningar till utjämningen och andra pensionsanstalter Payments to the clearing reserve and other pension instit.	Saatu tasauksesta ja Erhållits från utjämningen Received from the clearing
	Yhteensä Sammanlagt Total	TEL-liike APL-rörelse Insurance under the Employees' Pensions Act	YEL-liike FöPL-rörelse Insurance under the Self-Employed Persons' Pensions Act	TEL-liike APL-rörelse Insurance under the Employees' Pensions Act	
	1 000 mk	1 000 mk	1 000 mk	1 000 mk	
	29	30	31	32	
Eläke-Kansa	752 954	-	4 470	205 183	
Eläke-Sampo	2 487 025	301 697	-	-	
Eläke-Tapiola	1 631 699	19 505	17 601	-	
Eläke-Varma	4 366 360	33 353	155	425 748	
Ilmarinen	3 949 711	399 877	96 428	-	
Liv-Alandia	46 922	17 654	1 088	27 370	
Verdandi	259 489	43 043	57 621	-	
Yhteensä - Sammanlagt Total	13 494 160	815 129	177 363	658 301	

**Payments due to occurrences of pension contingency**

YEL-lisäeläketurva tilläggs-pensionsskydd enligt FöPL supplementary pension security according to SePA				
Täydet työkyvyttö- myyseläkkeet Fulla invalidpensioner Total disability pensions	Osa-eläkkeet Delpensioner Partial pensions	Työttömyyseläkkeet Arbetslöshetspensioner Unemployment pensions	Perhe-eläkkeet Famijepensioner Survivors' pensions	Yhteensä Sammanlagt Total
1 000 mk	1 000 mk	1 000 mk	1 000 mk	1 000 mk
24	25	26	27	28
25	-	17	-	63
53	5	24	158	1 060
231	-	-	-	693
363	2	75	177	2 123
156	-	55	47	1 302
-	-	-	-	33
17	5	-	-	236
845	12	171	382	5 510

muilta eläkelaitoksilta och andra pensionsanstalter reserve and other pens. ins.	Yhteensä Sammanlagt Total
YEL-liike FöPL-rörelse Insurance under the Self-Employed Persons' Pensions Act	
1 000 mk	1 000 mk
33	34
-	552 241
189 766	2 598 956
-	1 668 805
35 290	4 009 410
-	4 446 016
5 729	32 565
-	360 153
160 205	13 668 146

## 22. Vakuutusmaksuvastuu - Premieansvar - Premium reserve

Yhtiön nimi Bolagets namn Name of company	Varsinainen vakuutusmaksuvastuu Egentligt premieansvar Ordinary premium reserve			
	TEL:n mukainen peruseläketurva Grundpensionsskydd enligt APL Basic pension security according to EPA	TEL:n mukainen lisäeläketurva Tilläggs-pensionsskydd enligt APL Supplementary pension security according to EPA	YEL:n mukainen peruseläketurva Grundpensionsskydd enligt FöPL Basic pension security according to SePA	YEL:n mukainen lisäeläketurva Tilläggs-pensionsskydd enligt FöPL Supplementary pension security according to SePA
	1 000 mk	1 000 mk	1 000 mk	1 000 mk
	2	3	4	5
Eläke-Kansa	2 371 333	139 534	49 593	1 768
Eläke-Sampo	8 823 356	156 420	78 679	4 622
Eläke-Tapiola	5 487 306	142 575	124 318	7 363
Eläke-Varma	13 766 117	1 015 163	70 567	14 433
Ilmarinen	13 879 785	457 430	126 645	18 565
Liv-Alandia	95 539	6 662	594	2 269
Verdandi	927 009	30 453	13 498	5 377
Yhteensä - Sammanlagt Total	45 350 445	1 948 237	463 894	54 397

## 23. Korvausvastuu - Ersättningsansvar - Claims reserve

Yhtiön nimi Bolagets namn Name of company	Korvausvastuu Ersättningsansvar Claims reserve			
	TEL:n mukainen peruseläketurva Grundpensionsskydd enligt APL Basic pension security according to EPA	TEL:n mukainen lisäeläketurva Tilläggs-pensionsskydd enligt APL Supplementary pension security according to EPA	YEL:n mukainen lisäeläketurva Tilläggs-pensionsskydd enligt FöPL Supplementary pension security according to SePA	Yhteensä Sammanlagt Total
	1 000 mk	1 000 mk	1 000 mk	1 000 mk
	2	3	4	5
Eläke-Kansa	1 348 042	78 699	637	1 427 378
Eläke-Sampo	5 463 589	114 286	3 318	5 581 193
Eläke-Tapiola	3 514 811	68 289	2 054	3 585 154
Eläke-Varma	9 363 533	1 110 327	7 580	10 481 440
Ilmarinen	9 067 657	577 415	6 411	9 651 483
Liv-Alandia	73 185	3 878	235	77 298
Verdandi	628 595	22 851	1 818	653 264
Yhteensä - Sammanlagt Total	29 459 412	1 975 745	22 053	31 457 210

	Vastuu VYL:n 13 luvun 3 §:ssä tarkoitetuista eduista	Yhteensä Sammanlagt Total	Jälleenvakuuttajien osuus Återförsäkrares andel Reinsurers' share
Yhteensä Sammanlagt Total	Ansvar för i 13 kap 3 § FBL avsedda förmåner Liability for benefits referred to in § 3 of chapter 13 of the Insu- rance Companies Act		
1 000 mk	1 000 mk	1 000 mk	1 000 mk
6	7	8	9
2 562 228	27 951	2 590 179	-
9 063 077	244 811	9 307 888	-
5 761 562	217 641	5 979 203	-
14 866 280	145 720	15 012 000	-
14 482 425	178 412	14 660 837	166 384
105 064	377	105 441	-
976 337	33 689	1 010 026	2 251
47 816 973	848 601	48 665 574	168 635

Jälleenvakuuttajien  
osuus  
Återförsäkrares  
andel  
Reinsurers'  
share

1 000 mk

6

-

-

-

-

-

-

1 692

1 692

## 24. Vastuunsiirrot - Ansvarsöverföringar - Transfers of liability

Yhtiön nimi Bolagets namn Name of company	Annetut vastuunsiirrot Avgiven ansvarsöverföring Ceded transfers of liability			
	TEL:n mukainen peruseläketurva Grundpensionsskydd enligt APL Basic pension security according to EPA	TEL:n mukainen lisäeläketurva Tilläggs-pensionsskydd enligt APL Supplementary pension security according to EPA	YEL:n mukainen perus- ja lisäeläketurva Grund- och tilläggs- pensionsskydd enligt FöPL Basic and supplementary pension security according to SePA	Yhteensä Sammanlagt Total
	1 000 mk	1 000 mk	1 000 mk	1 000 mk
	2	3	4	5
Eläke-Kansa	-	-	-	-
Eläke-Sampo	-	-	-	-
Eläke-Tapiola	-	-	-	-
Eläke-Varma	-	-	-	-
Ilmarinen	-	-	-	-
Liv-Alandia	-	-	-	-
Verdandi	-	-	-	-
Yhteensä - Sammanlagt Total	-	-	-	-

Saadut vastuunsiirrot  
Mottagen ansvarsöverföring  
*Accepted transfers of liability*

TEL:n mukainen peruseläketurva Grundpensionsskydd enligt APL <i>Basic pension security according to EPA</i>	TEL:n mukainen lisäeläketurva Tilläggs-pensionsskydd enligt APL <i>Supplementary pension security according to EPA</i>	YEL:n mukainen perus- ja lisäeläketurva Grund- och tilläggs- pensionsskydd enligt FöPL <i>Basic and supplementary pension security according to SePA</i>	Yhteensä Sammanlagt <i>Total</i>
1 000 mk	1 000 mk	1 000 mk	1 000 mk
6	7	8	9
25 976	-	-	25 976
3 950	-	-	3 950
12 614	-	-	12 614
259 185	-	-	259 185
6 610	-	-	6 610
-	-	-	-
-	-	-	-
308 335	-	-	308 335

## 25. Vakuutuskannan erittely vuoden lopussa - Specifikation av försäkringsbeståndet vid årets slut -

Yhtiön nimi Bolagets namn Name of company	Vastaiset eläkkeet ja edut Framtida pensioner och förmåner Future pensions and benefits			
	Jatkuvat työsuhteet ja yrittäjänäolojaksot Fortgående arbetsförhållanden och företagarperioder Continuous employment relations and periods of entrepreneurship			
	TEL:n mukainen peruseläketurva Grundpensionsskydd enligt APL Basic pension security according to EPA			
	Vakuutusten lukumäärä Antal försäkringar Number of policies	Vakuutettujen lukumäärä Antal försäkrade Number of the insured	Palkat tai työtulot Löner eller arbetsinkomster Salaries or earnings	Eläkkeet Pensioner Pensions
			1 000 mk	1 000 mk
	2	3	4	5
Eläke-Kansa	4 349	34 088	3 177 897	1 556 431
Eläke-Sampo	22 741	200 446	19 746 639	10 023 726
Eläke-Tapiola	16 632	128 622	12 051 245	5 913 312
Eläke-Varma	16 507	275 203	29 032 797	13 741 577
Ilmarinen	32 791	315 274	31 819 760	16 253 421
Liv-Alandia	656	5 520	542 882	263 588
Verdandi	5 213	24 200	2 106 565	958 740
Yhteensä - Sammanlagt Total	98 889	983 353	98 477 785	48 710 795

Yhtiön nimi Bolagets namn Name of company	Vastaiset eläkkeet ja edut (jatk.) Framtida pensioner och förmåner (forts.) Future pensions and benefits (cont.)			
	Jatkuvat työsuhteet ja yrittäjänäolojaksot (jatk.) Fortgående arbetsförhållanden och företagarperioder (forts.) Continuous employment relations and periods of entrepreneurship (cont.)			
	TEL:n mukainen lisäeläketurva (jatk.) Tilläggs-pensionsskydd enligt APL (forts.) Supplementary pension security according to EPA (cont.)			
	Vakuutettujen lukumäärä Antal försäkrade Number of the insured	Palkat tai työtulot Löner eller arbetsinkomster Salaries or earnings	Eläkkeet Pensioner Pensions	Hautausavustukset Begravningsbidrag Burial grants
		1 000 mk	1 000 mk	Vakuutusten lukumäärä Antal försäkringar Number of policies
	11	12	13	14
Eläke-Kansa	1 296	97 580	13 412	27
Eläke-Sampo	4 433	768 666	19 120	115
Eläke-Tapiola	5 273	673 260	22 821	61
Eläke-Varma	33 897	5 384 118	112 552	431
Ilmarinen	15 403	2 583 682	56 976	244
Liv-Alandia	349	52 020	2 405	19
Verdandi	674	92 016	2 493	18
Yhteensä - Sammanlagt Total	61 325	9 651 342	229 779	915

## Specification of insurance portfolio at the end of year

TEL:n mukainen lisäeläketurva Tilläggs-pensionsskydd enligt APL Supplementary pension security according to EPA Vanhuus-, työkyvyttömyys-, ja työttömyyseläkkeet Ålders-, invalid- och arbetslöshetspensioner Old-age, disability and unemployment pensions				
Vakuutusten lukumäärä Antal försäkringar Number of policies	Vakuutettujen lukumäärä Antal försäkrade Number of the insured	Palkat tai työtulot Löner eller arbetsinkomster Salaries or earnings 1 000 mk	Eläkkeet Pensioner Pensions 1 000 mk	Perhe-eläkkeet Familjepensioner Survivors' pensions Vakuutusten lukumäärä Antal försäkringar Number of policies
6	7	8	9	10
152	1 998	274 936	37 165	105
300	8 067	1 192 518	51 174	241
221	6 808	802 591	49 117	148
894	46 438	6 731 019	215 741	789
648	23 645	3 536 245	142 096	521
49	478	63 888	4 843	47
77	1 089	145 092	6 048	57
2 341	88 523	12 746 289	506 184	1 908

YEL:n mukainen peruseläketurva Grundpensionsskydd enligt FöPL Basic pension security according to SePA				
Vakuutettujen lukumäärä Antal försäkrade Number of the insured	Palkat tai työtulot Löner eller arbetsinkomster Salaries or earnings 1 000 mk	Eläkkeet Pensioner Pensions 1 000 mk	Vakuutusten lukumäärä Antal försäkringar Number of policies	Vakuutettujen lukumäärä Antal försäkrade Number of the insured
15	16	17	18	19
267	29 639	4 202	9 547	9 547
6 733	894 093	118 686	31 663	31 663
2 188	266 103	30 716	34 267	34 267
21 716	3 100 188	4 211 713	22 042	22 042
11 458	1 765 511	195 732	54 112	54 112
223	31 519	4 620	1 103	1 103
639	83 987	11 146	11 273	11 273
43 224	6 171 040	4 576 815	164 007	164 007

**25. Vakuutuskannan erittely vuoden lopussa - Specifikation av försäkringsbeståndet vid årets slut -**

Yhtiön nimi Bolagets namn Name of company	Vastaiset eläkkeet ja edut (jatk.) Framtida pensioner och förmåner (forts.) Future pensions and benefits (cont.)			
	Jatkuvat työsuhteet ja yrittäjänolojaksot (jatk.) Fortgående arbetsförhållanden och företagarperioder (forts.) Continuous employment relations and periods of entrepreneurship (cont.)			
	YEL:n mukainen peruseläketurva (jatk.) Grundpensionsskydd enligt FöPL (forts.) Basic pension security according to SePA (cont.)		YEL:n mukainen lisäeläketurva Tilläggs-pensionsskydd enligt FöPL Supplementary pension security according to SePA	
	Palkat tai työtulot Löner eller arbetsinkomster Salaries or earnings	Eläkkeet Pensioner Pensions	Vanhuus-, työkyvyttömyys- ja työttömyyseläkkeet Ålders-, invalid- och arbetslöshetspensioner Old-age, disability and unemployment pensions	Vakuutettujen lukumäärä Antal försäkrade Number of the insured
	1 000 mk	1 000 mk		
	20	21	22	23
Eläke-Kansa	582 356	241 814	30	30
Eläke-Sampo	2 330 974	981 123	26	26
Eläke-Tapiola	2 246 918	912 507	68	68
Eläke-Varma	1 739 700	716 062	72	61
Ilmarinen	4 139 354	1 754 527	123	123
Liv-Alandia	83 086	33 966	86	86
Verdandi	704 970	308 190	42	42
<b>Yhteensä - Sammanlagt Total</b>	<b>11 827 358</b>	<b>4 948 189</b>	<b>447</b>	<b>436</b>

Yhtiön nimi Bolagets namn Name of company	Vastaiset eläkkeet ja edut (jatk.) Framtida pensioner och förmåner (forts.) Future pensions and benefits (cont.)			
	Jatkuvat työsuhteet (jatk.) Fortgående arbetsförhåll. (f.) Continuous employment (c.)			
	YEL:n muk. lisäel.turva (j.) Tilläggs-p.skydd enl. FöPL (f.) Supp. p. s. acc. to SePA (c.)		TEL:n mukainen peruseläketurva Grundpensionsskydd enligt APL Basic pension security according to EPA	
	Perhe-eläkkeet (jatk.) Familjepensioner (forts.) Survivors' pensions (cont.)	Eläkkeiden lukumäärä Antal pensioner Number of pensions	Eläkkeet Pensioner Pensions	Eläkkeiden lukumäärä Antal pensioner Number of pensions
	1 000 mk		1 000 mk	
	29	30	31	32
Eläke-Kansa	115	7 039	274 205	252
Eläke-Sampo	140	21 239	744 000	1 193
Eläke-Tapiola	195	15 776	608 796	937
Eläke-Varma	597	35 156	1 589 853	5 706
Ilmarinen	320	33 735	1 215 735	2 624
Liv-Alandia	118	199	6 310	13
Verdandi	55	2 006	46 342	99
<b>Yhteensä - Sammanlagt Total</b>	<b>1 540</b>	<b>115 150</b>	<b>4 485 241</b>	<b>10 824</b>

## Specification of insurance portfolio at the end of year

		Perhe-eläkkeet Famijepensioner Survivors' pensions		
Palkat tai työtulot Löner eller arbetsinkomster Salaries and earnings	Eläkkeet Pensioner Pensions	Vakuutusten lukumäärä Antal försäkringar Number of policies	Vakuutettujen lukumäärä Antal försäkrade Number of the insured	Palkat tai työtulot Löner eller arbetsinkomster Salaries or earnings
1 000 mk	1 000 mk			1 000 mk
24	25	26	27	28
3 462	768	9	9	1 120
4 077	947	11	11	2 011
6 731	2 418	17	17	1 835
17 715	2 398	49	40	12 628
24 527	1 747	21	21	6 418
10 712	323	54	54	7 691
5 414	258	27	27	3 811
72 638	8 859	188	179	35 514

lisäeläketurva enligt APL security according to EPA	YEL:n mukainen peruseläketurva Grundpensionsskydd enligt FöPL Basic pension security according to SePA		YEL:n mukainen lisäeläketurva Tilläggsensionsskydd enligt FöPL Supplementary pension security according to SePA	
	Eläkkeet Pensioner Pensions	Eläkkeiden lukumäärä Antal pensioner Number of pensions	Eläkkeet Pensioner Pensions	Eläkkeiden lukumäärä Antal pensioner Number of pensions
1 000 mk		1 000 mk		1 000 mk
33	34	35	36	37
3 536	1 078	32 383	2	42
15 635	3 728	57 469	7	111
5 956	3 371	103 235	56	484
50 403	1 946	67 842	11	342
23 298	4 583	125 986	11	184
270	54	1 471	1	8
690	534	11 098	2	22
99 788	15 294	399 484	90	1 193

## 25. Vakuutuskannan erittely vuoden lopussa - Specifikation av försäkringsbeståndet vid årets slut -

Yhtiön nimi Bolagets namn Name of company	Vastaiset eläkkeet ja edut (jatk.) Framtida pensioner och förmåner (forts.) Future pensions and benefits (cont.)		TEL:n mukainen lisäeläketurva Tilläggs pensionsskydd enligt Apl Supplementary pension security according to EPA	
	Vapaakirjat Fribrev Paid-up policies		TEL:n mukainen peruseläketurva Grundpensionsskydd enligt APL Basic pension security according to EPA	
	Eläkkeiden lukumäärä Antal pensioner Number of pensions	Eläkkeet Pensioner Pensions	Vanhuus-, työkyvyttömyys- ja työttömyyseläkkeet Ålders-, invalid- och arbetslöshetspensioner Old-age, disability and unemployment pensions	Eläkkeet Pensioner Pensions
		1 000 mk	Eläkkeiden lukumäärä Antal pensioner Number of pensions	1 000 mk
	38	39	40	41
Eläke-Kansa	300 954	1 160 720	3 286	7 759
Eläke-Sampo	1 088 877	2 834 331	27 530	47 978
Eläke-Tapiola	1 275 791	2 312 099	6 637	9 978
Eläke-Varma	1 229 132	3 598 056	111 994	194 451
Ilmarinen	1 642 116	3 852 524	20 994	41 973
Liv-Alandia	23 123	47 974	599	911
Verdandi	131 420	242 686	3 529	3 475
Yhteensä - Sammanlagt Total	5 691 413	14 048 390	174 569	306 525

Yhtiön nimi Bolagets namn Name of company	Vastaiset eläkkeet ja edut (jatk.) Framtida pensioner och förmåner (forts.) Future pensions and benefits (cont.)		Alkaneet eläkkeet Gällande pensioner Effective pensions	
	Vapaakirjat (jatk.) Fribrev (forts.) Paid-up policies (cont.)		TEL- laitosten myöntämät Av APL-anstalt. beviljade Granted by EPA instit.	
	YEL:n mukainen lisäeläketurva (jatk.) Tilläggs pensionsskydd enligt FöPL (forts.) Supplementary pension security according to SePA (cont.)		Peruseläketurva Grundpensionsskydd Basic pension security	
	Vanhuus-, työkyvytt. (jatk.) Ålders-, invalid- och (forts.) Old-age, disability (cont.)	Perhe-eläkkeet Familjepensioner Survivors' pensions	Vanhuuseläkkeet Ålderspensioner Old-age pensions	Eläkkeiden lukumäärä Antal pensioner Number of pensions
	Eläkkeet Pensioner Pensions	Eläkkeiden lukumäärä Antal pensioner Number of pensions	Eläkkeet Pensioner Pensions	1 000 mk
	1 000 mk		1 000 mk	
	47	48	49	50
Eläke-Kansa	68	6	6	13 427
Eläke-Sampo	282	8	120	34 429
Eläke-Tapiola	156	10	51	24 674
Eläke-Varma	748	60	801	57 437
Ilmarinen	487	20	84	60 790
Liv-Alandia	56	6	13	866
Verdandi	173	14	41	4 835
Yhteensä - Sammanlagt Total	1 970	124	1 116	196 458

## Specification of insurance portfolio at the end of year

		YEL:n mukainen peruseläketurva Grundpensionsskydd enligt FöPL <i>Basic pension security according to SePA</i>		YEL:n muk. lisäeläketurva Tilläggs-pens.skydd enl. FöPL <i>Supp. p. sec. acc. to SePA</i>
Perhe-eläkkeet Familjepensioner <i>Survivors' pensions</i>		Eläkkeiden lukumäärä Antal pensioner <i>Number of pensions</i>	Eläkkeet Pensioner <i>Pensions</i>	Vanhuus-, työk.- ja tyött.el. Ålders-, inv.- och arb.l.pens. <i>Old-age, dis. and unemp. p.</i>
Eläkkeiden lukumäärä Antal pensioner <i>Number of pensions</i>	Eläkkeet Pensioner <i>Pensions</i>			Eläkkeiden lukumäärä Antal pensioner <i>Number of pensions</i>
	1 000 mk		1 000 mk	
42	43	44	45	46
2 275	3 828	11 030	31 723	13
11 382	15 748	36 322	169 814	11
4 667	4 665	45 012	183 128	22
73 819	107 608	13 327	59 338	35
12 985	15 501	36 939	164 746	54
394	403	642	2 791	10
1 850	1 032	8 026	22 620	19
107 372	148 785	151 298	634 160	164

		Täydet työkyvyttömyyseläkkeet Fulla invalidpensioner <i>Total disability pensions</i>		Osa-eläkkeet Delpensioner <i>Partial pensions</i>
Eläkkeet Pensioner <i>Pensions</i>	Eläkkeiden lukumäärä Antal pensioner <i>Number of pensions</i>	Eläkkeet Pensioner <i>Pensions</i>	Eläkkeiden lukumäärä Antal pensioner <i>Number of pensions</i>	Eläkkeet Pensioner <i>Pensions</i>
1 000 mk		1 000 mk		1 000 mk
51	52	53	54	55
318 574	5 994	187 685	152	2 599
842 297	19 412	667 941	485	9 488
569 208	13 522	450 357	277	4 986
1 757 571	31 138	1 237 084	517	12 059
1 546 974	30 894	1 075 337	640	11 485
21 394	263	7 981	13	121
107 653	1 999	62 483	37	881
5 163 671	103 222	3 688 868	2 121	41 619

## 25. Vakuutuskannan erittely vuoden lopussa - Specifikation av försäkringsbeståndet vid årets slut -

Yhtiön nimi Bolagets namn Name of company	Alkaneet eläkkeet (jatk.) Gällande pensioner (forts.) Effective pensions (cont.)			
	TEL- laitosten myöntämät (jatk.) Av APL-anstalterna beviljade (forts.) Granted by EPA institutions (cont.)			
	Peruseläketurva (jatk.) Grundpensionsskydd (forts.) Basic pension security (cont.)			
	Työttömyyseläkkeet Arbetslöshetspensioner Unemployment pensions		Perhe-eläkkeet Familjepensioner Survivors' pensions	
	Eläkkeiden lukumäärä Antal pensioner Number of pensions	Eläkkeet Pensioner Pensions	Eläkkeiden lukumäärä Antal pensioner Number of pensions	Eläkkeet Pensioner Pensions
		1 000 mk		1 000 mk
	56	57	58	59
Eläke-Kansa	2 573	94 876	2 936	56 141
Eläke-Sampo	5 541	177 766	10 605	220 278
Eläke-Tapiola	5 181	174 431	6 746	132 514
Eläke-Varma	9 582	390 989	20 916	464 532
Ilmarinen	9 081	326 025	18 154	385 518
Liv-Alandia	12	260	220	4 668
Verdandi	453	13 211	1 160	21 640
<b>Yhteensä - Sammanlagt Total</b>	<b>32 423</b>	<b>1 177 558</b>	<b>60 737</b>	<b>1 285 291</b>

Yhtiön nimi Bolagets namn Name of company	Alkaneet eläkkeet (jatk.) Gällande pensioner (forts.) Effective pensions (cont.)			
	TEL- laitosten myöntämät (jatk.) Av APL-anstalterna beviljade (forts.) Granted by EPA institutions (cont.)			
	Lisäeläketurva (jatk.) Tilläggs-pensionsskydd (forts.) Supplementary pension security (cont.)			
	Täydetyökyvyttömyyseläkkeet (j.) Fulla invalidpensioner (f.) Total disability pensions (c.)	Osa-eläkkeet Delpensioner Partial pensions	Työttömyyseläkkeet Arbetslöshetspensioner Unemployment pensions	
Eläkkeet Pensioner Pensions	Eläkkeiden lukumäärä Antal pensioner Number of pensions	Eläkkeet Pensioner Pensions	Eläkkeiden lukumäärä Antal pensioner Number of pensions	
1 000 mk		1 000 mk		
	65	66	67	68
Eläke-Kansa	2 617	5	29	36
Eläke-Sampo	5 440	17	94	193
Eläke-Tapiola	5 358	13	36	67
Eläke-Varma	33 302	67	425	1 233
Ilmarinen	16 707	29	83	640
Liv-Alandia	275	-	-	-
Verdandi	639	5	41	24
<b>Yhteensä - Sammanlagt Total</b>	<b>64 338</b>	<b>136</b>	<b>708</b>	<b>2 193</b>

Yhteensä Sammanlagt <i>Total</i>		Lisäeläketurva Tillägspensionsskydd <i>Supplementary pension security</i>		Täydet työkyvytt.eläkkeet Fulla invalidpensioner <i>Total disability pensions</i>
Eläkkeiden lukumäärä Antal pensioner <i>Number of pensions</i>	Eläkkeet Pensioner <i>Pensions</i>	Eläkkeiden lukumäärä Antal pensioner <i>Number of pensions</i>	Eläkkeet Pensioner <i>Pensions</i>	Eläkkeiden lukumäärä Antal pensioner <i>Number of pensions</i>
	1 000 mk		1 000 mk	
60	61	62	63	64
25 082	659 875	432	11 495	211
70 472	1 917 770	1 417	29 031	669
50 400	1 331 496	888	18 094	557
119 590	3 862 235	10 462	252 708	3 521
119 559	3 345 339	4 866	104 240	1 955
1 374	34 424	68	2 344	17
8 484	205 868	290	5 575	109
394 961	11 357 007	18 423	423 487	7 039

Eläkkeet Pensioner <i>Pensions</i>	Perhe-eläkkeet Familjepensioner <i>Survivors' pensions</i>	Eläkkeet Pensioner <i>Pensions</i>	Yhteensä Sammanlagt <i>Total</i>	Eläkkeet Pensioner <i>Pensions</i>
1 000 mk	Eläkkeiden lukumäärä Antal pensioner <i>Number of pensions</i>	1 000 mk	Eläkkeiden lukumäärä Antal pensioner <i>Number of pensions</i>	1 000 mk
69	70	71	72	73
890	85	1 189	769	16 220
1 727	356	4 872	2 652	41 164
562	248	3 180	1 773	27 230
12 911	3 689	69 194	18 972	368 540
6 507	1 460	19 983	8 950	147 520
-	11	118	96	2 737
285	53	521	481	7 061
22 882	5 902	99 057	33 693	610 472

## 25. Vakuutuskannan erittely vuoden lopussa - Specifikation av försäkringsbeståndet vid årets slut -

Yhtiön nimi Bolagets namn Name of company	Alkaneet eläkkeet (jatk.) Gällande pensioner (forts.) Effective pensions (cont.)			
	TEL-laitosten myöntämät (jatk.) Av APL-anstalterna beviljade (forts.) Granted by EPA institutions (cont.)		YEL-laitosten myöntämät Av FöPL-anstalterna beviljade Granted by SePA institutions	
	Yhteensä Sammanlagt Total		Peruseläketurva Grundpensionsskydd Basic pension security	
	Eläkkeiden lukumäärä Antal pensioner Number of pensions	Eläkkeet Pensioner Pensions	Eläkkeiden lukumäärä Antal pensioner Number of pensions	Eläkkeet Pensioner Pensions
	1 000 mk		1 000 mk	
	74	75	76	77
Eläke-Kansa	25 851	676 095	1 545	36 504
Eläke-Sampo	73 124	1 958 934	11 312	327 961
Eläke-Tapiola	52 173	1 358 726	5 746	146 308
Eläke-Varma	138 562	4 230 775	3 941	127 836
Ilmarinen	128 509	3 492 859	10 298	307 539
Liv-Alandia	1 470	37 161	273	7 902
Verdandi	8 965	212 929	896	26 053
Yhteensä - Sammanlagt Total	428 654	11 967 479	34 011	980 103

Yhtiön nimi Bolagets namn Name of company	Alkaneet eläkkeet (jatk.) Gällande pensioner (forts.) Effective pensions (cont.)			
	YEL-laitosten myöntämät (jatk.) Av FöPL-anstalterna beviljade (forts.) Granted by SePA institutions		Peruseläketurva (jatk.) Grundpensionsskydd (forts.) Basic pension security (cont.)	
	Työttömyyseläkkeet (jatk.) Arbetslöshetspensioner (f.) Unemployment pens. (c.)	Perhe-eläkkeet Familjepensioner Survivors' pensions	Eläkkeet Pensioner Pensions	Yhteensä Sammanlagt Total
	Eläkkeet Pensioner Pensions	Eläkkeiden lukumäärä Antal pensioner Number of pensions	Eläkkeet Pensioner Pensions	Eläkkeiden lukumäärä Antal pensioner Number of pensions
	1 000 mk		1 000 mk	
	83	84	85	86
Eläke-Kansa	1 902	803	12 899	3 507
Eläke-Sampo	10 135	5 788	100 160	21 214
Eläke-Tapiola	7 388	2 798	47 095	12 126
Eläke-Varma	4 346	1 570	31 607	7 563
Ilmarinen	11 858	3 809	75 504	18 858
Liv-Alandia	13	84	1 433	416
Verdandi	821	351	7 005	1 756
Yhteensä - Sammanlagt Total	36 463	15 203	275 703	65 440

## Specification of insurance portfolio at the end of year

Täydet työkyvyttömyyseläkkeet Fulla invalidpensioner <i>Total disability pensions</i>		Osaeläkkeet Delpensioner <i>Partial pensions</i>		Työttömyyseläkkeet Arbetslöshetspensioner <i>Unemployment pensions</i>
Eläkkeiden lukumäärä Antal pensioner <i>Number of pensions</i>	Eläkkeet Pensioner <i>Pensions</i>	Eläkkeiden lukumäärä Antal pensioner <i>Number of pensions</i>	Eläkkeet Pensioner <i>Pensions</i>	Eläkkeiden lukumäärä Antal pensioner <i>Number of pensions</i>
	1 000 mk		1 000 mk	
78	79	80	81	82
1 008	30 401	54	964	97
3 494	108 913	203	4 184	417
2 998	92 525	253	5 145	331
1 783	62 903	86	1 741	183
4 051	136 427	206	4 369	494
52	1 531	6	84	1
442	14 400	28	631	39
13 828	447 100	836	17 118	1 562

Lisäeläketurva Tillägspensionsskydd <i>Supplementary pension security</i>		Täydet työkyvyttömyyseläkkeet Fulla invalidpensioner <i>Total disability pensions</i>		
Vanhuuseläkkeet Ålderspensioner <i>Old-age pensions</i>		Eläkkeet Pensioner <i>Pensions</i>	Eläkkeiden lukumäärä Antal pensioner <i>Number of pensions</i>	Eläkkeet Pensioner <i>Pensions</i>
		1 000 mk		1 000 mk
87	88	89	90	91
82 670	3	38	1	24
551 353	97	1 691	67	665
298 461	46	1 900	50	465
228 433	124	4 659	63	562
535 697	158	3 914	93	952
10 963	4	44	-	-
48 910	15	510	14	146
1 756 487	447	12 756	288	2 814

## 25. Vakuutuskannan erittely vuoden lopussa - Specifikation av försäkringsbeståndet vid årets slut -

Yhtiön nimi Bolagets namn Name of company	Alkaneet eläkkeet (jatk.) Gällande pensioner (forts.) Effective pensions (cont.)		Työttömyyseläkkeet Arbetslöshetspensioner Unemployment pensions	
	Eläkkeiden lukumäärä Antal pensioner Number of pensions	Eläkkeet Pensioner Pensions 1 000 mk	Eläkkeiden lukumäärä Antal pensioner Number of pensions	Eläkkeet Pensioner Pensions 1 000 mk
	92	93	94	95
Eläke-Kansa	-	-	1	17
Eläke-Sampo	2	-	-	-
Eläke-Tapiola	2	2	4	17
Eläke-Varma	8	10	6	64
Ilmarinen	4	23	-	-
Liv-Alandia	-	-	-	-
Verdandi	2	3	2	5
Yhteensä - Sammanlagt Total	18	38	13	103

Yhtiön nimi Bolagets namn Name of company	Eläkkeet Pensioner Pensions 1 000 mk
	101
Eläke-Kansa	82 749
Eläke-Sampo	553 909
Eläke-Tapiola	300 933
Eläke-Varma	234 356
Ilmarinen	541 264
Liv-Alandia	11 008
Verdandi	49 593
Yhteensä - Sammanlagt Total	1 773 812

**Specification of insurance portfolio at the end of year**

				Yhteensä Sammanlagt <i>Total</i>
Perhe-eläkkeet Famijjepensioner <i>Survivors' pensions</i>		Yhteensä Sammanlagt <i>Total</i>		Eläkkeiden lukumäärä Antal pensioner <i>Number of pensions</i>
Eläkkeiden lukumäärä Antal pensioner <i>Number of pensions</i>	Eläkkeet Pensioner <i>Pensions</i>	Eläkkeiden lukumäärä Antal pensioner <i>Number of pensions</i>	Eläkkeet Pensioner <i>Pensions</i>	
	1 000 mk		1 000 mk	
96	97	98	99	100
-	-	5	79	3 512
21	200	187	2 556	21 401
18	88	120	2 472	12 246
29	628	230	5 923	7 793
54	678	309	5 567	19 167
1	1	5	45	421
7	19	40	683	1 796
130	1 614	896	17 325	66 336

## 26. Tilivuonna myönnetty eläkkeet - Under räkningsåret beviljade pensioner -

Yhtiön nimi Bolagets namn Name of company	TEL-laitosten myöntämät Av APL-anstalterna beviljade <i>Granted by EPA institutions</i>			
	Peruseläketurva Grundpensionskydd <i>Basic pension security</i>			
	Vanhuuseläkkeet Ålderspensioner <i>Old-age pensions</i>		Täydet työkyvyttömyyseläkkeet Fulla invalidpensioner <i>Total disability pensions</i>	
	Eläkkeiden lukumäärä Antal pensioner <i>Number of pensions</i>	Eläkkeet Pensioner <i>Pensions</i>	Eläkkeiden lukumäärä Antal pensioner <i>Number of pensions</i>	Eläkkeet Pensioner <i>Pensions</i>
	1 000 mk		1 000 mk	
	2	3	4	5
Eläke-Kansa	1 096	32 147	878	26 026
Eläke-Sampo	3 208	88 580	3 043	104 888
Eläke-Tapiola	2 158	60 062	2 034	72 364
Eläke-Varma	5 081	185 091	4 503	189 148
Ilmarinen	5 350	162 617	4 962	176 841
Liv-Alandia	64	1 938	53	1 932
Verdandi	387	9 634	352	10 931
Yhteensä - Sammanlagt Total	17 344	540 069	15 825	582 130

Yhtiön nimi Bolagets namn Name of company	TEL-laitosten myöntämät (jatk.) Av APL-anstalterna beviljade (forts.) <i>Granted by EPA institutions (cont.)</i>			
	Peruseläketurva (jatk.) Grundpensionskydd (forts.) <i>Basic pension security (cont.)</i>			Lisäeläketurva Tilläggs-pensionskydd <i>Supplem. pension security</i>
	Perhe-eläkkeet (jatk.) Famijepensioner (forts.) <i>Survivors' pensions (cont.)</i>	Yhteensä Sammanlagt <i>Total</i>	Eläkkeet Pensioner <i>Pensions</i>	Vanhuuseläkkeet Ålderspensioner <i>Old-age pensions</i>
	Eläkkeet Pensioner <i>Pensions</i>	Eläkkeiden lukumäärä Antal pensioner <i>Number of pensions</i>	Eläkkeet Pensioner <i>Pensions</i>	Eläkkeiden lukumäärä Antal pensioner <i>Number of pensions</i>
	1 000 mk		1 000 mk	
	11	12	13	14
Eläke-Kansa	4 559	2 293	64 493	72
Eläke-Sampo	18 358	7 398	221 965	161
Eläke-Tapiola	11 161	5 084	150 937	106
Eläke-Varma	34 632	11 415	423 210	1 000
Ilmarinen	31 098	12 136	387 754	517
Liv-Alandia	378	137	4 287	6
Verdandi	1 858	862	23 166	26
Yhteensä - Sammanlagt Total	102 044	39 325	1 275 812	1 888

## Pensions granted during the financial year

Osaeläkkeet Delpensioner <i>Partial pensions</i>		Työttömyyseläkkeet Arbetslöshetspensioner <i>Unemployment pensions</i>		Perhe-eläkkeet Familjepensioner <i>Survivors' pensions</i>	
Eläkkeiden lukumäärä Antal pensioner <i>Number of pensions</i>	Eläkkeet Pensioner <i>Pensions</i>	Eläkkeiden lukumäärä Antal pensioner <i>Number of pensions</i>	Eläkkeet Pensioner <i>Pensions</i>	Eläkkeiden lukumäärä Antal pensioner <i>Number of pensions</i>	
	1 000 mk		1 000 mk		
6	7	8	9	10	
21	375	55	1 386	243	
105	2 048	259	8 091	783	
56	1 093	201	6 257	635	
95	2 196	332	12 143	1 404	
138	2 527	419	14 671	1 267	
2	1	1	38	17	
4	4	23	739	96	
421	8 244	1 290	43 325	4 445	

Täydet työkyvyttömyyseläkkeet Fulla invalidpensioner <i>Total disability pensions</i>		Osaeläkkeet Delpensioner <i>Partial pensions</i>		
Eläkkeet Pensioner <i>Pensions</i>	Eläkkeiden lukumäärä Antal pensioner <i>Number of pensions</i>	Eläkkeet Pensioner <i>Pensions</i>	Eläkkeiden lukumäärä Antal pensioner <i>Number of pensions</i>	Eläkkeet Pensioner <i>Pensions</i>
		1 000 mk		1 000 mk
15	16	17	18	19
1 680	50	420	-	-
2 698	128	916	4	6
1 984	118	1 121	5	4
17 158	599	5 204	16	62
8 670	370	2 756	11	25
167	4	110	-	-
424	24	118	-	-
32 781	1 293	10 645	36	97

## 26. Tilivuonna myönnetty eläkkeet - Under räkenskapsåret beviljade pensioner -

Yhtiön nimi Bolagets namn Name of company	TEL-laitosten myöntämät (jatk.) Av APL-anstalterna beviljade (forts.) Granted by EPA institutions (cont.)			
	Lisäeläketurva (jatk.) Tilläggs-pensions-skydd (forts.) Supplementary pension security (cont.)			
	Työttömyyseläkkeet Arbetslöshetspensioner Unemployment pensions		Perhe-eläkkeet Familjepensioner Survivors' pensions	
	Eläkkeiden lukumäärä Antal pensioner Number of pensions	Eläkkeet Pensioner Pensions	Eläkkeiden lukumäärä Antal pensioner Number of pensions	Eläkkeet Pensioner Pensions
	1 000 mk		1 000 mk	
	20	21	22	23
Eläke-Kansa	2	15	8	103
Eläke-Sampo	12	144	37	442
Eläke-Tapiola	5	10	36	211
Eläke-Varma	44	488	253	4 245
Ilmarinen	37	379	119	1 347
Liv-Alandia	-	-	2	26
Verdandi	1	1	4	23
<b>Yhteensä - Sammanlagt Total</b>	<b>101</b>	<b>1 037</b>	<b>459</b>	<b>6 397</b>

Yhtiön nimi Bolagets namn Name of company	YEL-laitosten myöntämät (jatk.) Av FöPL-anstalterna beviljade (forts.) Granted by SePA institutions (cont.)			
	Peruseläketurva (jatk.) Grundpensions-skydd (forts.) Basic pension security (cont.)			
	Vanhuuseläkkeet (jatk.) Ålderspensioner (forts.) Old-age pensions (cont.)		Täydet työkyvyttömyyseläkkeet Fulla invalidpensioner Total disability pensions	
	Eläkkeet Pensioner Pensions	Eläkkeiden lukumäärä Antal pensioner Number of pensions	Eläkkeet Pensioner Pensions	Osaeläkkeet Delpensioner Partial pensions
	1 000 mk		1 000 mk	
	29	30	31	32
Eläke-Kansa	3 449	172	5 532	10
Eläke-Sampo	21 115	472	15 635	19
Eläke-Tapiola	13 893	459	14 488	26
Eläke-Varma	12 639	330	11 719	14
Ilmarinen	28 735	798	27 021	28
Liv-Alandia	484	10	280	-
Verdandi	2 245	114	3 804	-
<b>Yhteensä - Sammanlagt Total</b>	<b>82 560</b>	<b>2 355</b>	<b>78 479</b>	<b>97</b>

## Pensions granted during the financial year

		Yhteensä Sammanlagt <i>Total</i>		YEL-laitosten myöntämät Av FöPL-anstalt. beviljade <i>Granted by SePA instit.</i>
				Peruseläketurva Grundpensionsskydd <i>Basic pension security</i>
Yhteensä Sammanlagt <i>Total</i>		Eläkkeiden lukumäärä Antal pensioner <i>Number of pensions</i>	Eläkkeet Pensioner <i>Pensions</i>	Vanhuseläkkeet Ålderspensioner <i>Old-age pensions</i>
Eläkkeiden lukumäärä Antal pensioner <i>Number of pensions</i>	Eläkkeet Pensioner <i>Pensions</i>			Eläkkeiden lukumäärä Antal pensioner <i>Number of pensions</i>
	1 000 mk		1 000 mk	
24	25	26	27	28
132	2 218	2 425	66 711	137
342	4 206	7 740	226 171	795
270	3 330	5 354	154 267	537
1 912	27 157	13 327	450 367	397
1 054	13 177	13 190	400 931	996
12	303	149	4 590	24
55	566	917	23 732	90
3 777	50 957	43 102	1 326 769	2 976

		Työttömyyseläkkeet Arbetslöshetspensioner <i>Unemployment pensions</i>		Perhe-eläkkeet Familjepensioner <i>Survivors' pensions</i>	
Eläkkeet Pensioner <i>Pensions</i>	Eläkkeiden lukumäärä Antal pensioner <i>Number of pensions</i>	Eläkkeet Pensioner <i>Pensions</i>	Eläkkeiden lukumäärä Antal pensioner <i>Number of pensions</i>	Eläkkeet Pensioner <i>Pensions</i>	Eläkkeiden lukumäärä Antal pensioner <i>Number of pensions</i>
	1 000 mk		1 000 mk		1 000 mk
33	34	35	36	37	
182	15	389	67	987	
509	26	556	380	6 928	
550	19	379	276	4 029	
318	15	378	133	3 017	
622	48	979	318	7 263	
-	-	-	8	116	
-	5	96	32	614	
2 181	128	2 777	1 214	22 954	

## 26. Tilivuonna myönnetyt eläkkeet - Under räkenskapsåret beviljade pensioner -

Yhtiön nimi Bolagets namn Name of company	YEL-laitosten myöntämät (jatk.) Av FöPL-anstalterna beviljade (forts.) <i>Granted by SePA institutions (cont.)</i>		Lisäeläketurva Tilläggs-pensions-skydd <i>Supplementary pension security</i>	
	Peruseläketurva (jatk.) Grundpensionsskydd (forts.) <i>Basic pension security (cont.)</i>		Vanhuuseläkkeet Ålderspensioner <i>Old-age pensions</i>	
	Yhteensä Sammanlagt <i>Total</i>			
	Eläkkeiden lukumäärä Antal pensioner <i>Number of pensions</i>	Eläkkeet Pensioner <i>Pensions</i>	Eläkkeiden lukumäärä Antal pensioner <i>Number of pensions</i>	Eläkkeet Pensioner <i>Pensions</i>
		1 000 mk		1 000 mk
	38	39	40	41
Eläke-Kansa	401	10 539	1	22
Eläke-Sampo	1 692	44 743	8	23
Eläke-Tapiola	1 317	33 339	5	154
Eläke-Varma	889	28 071	19	701
Ilmarinen	2 188	64 620	23	241
Liv-Alandia	42	880	1	-
Verdandi	241	6 759	4	34
Yhteensä - Sammanlagt Total	6 770	188 951	61	1 175

Yhtiön nimi Bolagets namn Name of company	YEL-laitosten myöntämät (jatk.) Av FöPL-anstalterna beviljade (forts.) <i>Granted by SePA institutions (cont.)</i>		Lisäeläketurva (jatk.) Tilläggs-pensions-skydd (forts.) <i>Supplementary pension security (cont.)</i>	
	Työttömyyseläkkeet (jatk.) Arbetslöshetspensioner (f.) <i>Unemployment pens. (c.)</i>	Perhe-eläkkeet Familjepensioner <i>Survivors' pensions</i>	Yhteensä Sammanlagt <i>Total</i>	
	Eläkkeet Pensioner <i>Pensions</i>	Eläkkeiden lukumäärä Antal pensioner <i>Number of pensions</i>	Eläkkeet Pensioner <i>Pensions</i>	Eläkkeiden lukumäärä Antal pensioner <i>Number of pensions</i>
			1 000 mk	
	47	48	49	50
Eläke-Kansa	-	-	-	1
Eläke-Sampo	-	1	13	17
Eläke-Tapiola	9	7	26	25
Eläke-Varma	-	6	68	38
Ilmarinen	-	11	85	59
Liv-Alandia	-	-	-	1
Verdandi	1	-	-	14
Yhteensä - Sammanlagt Total	10	25	192	155

## Pensions granted during the financial year

Täydetyökyvyttömyyseläkkeet Fulla invalidpensioner <i>Total disability pensions</i>		Osaeläkkeet Delpensioner <i>Partial pensions</i>		Työttömyyseläkkeet Arbetslöshetspensioner <i>Unemployment pensions</i>
Eläkkeiden lukumäärä Antal pensioner <i>Number of pensions</i>	Eläkkeet Pensioner <i>Pensions</i>	Eläkkeiden lukumäärä Antal pensioner <i>Number of pensions</i>	Eläkkeet Pensioner <i>Pensions</i>	Eläkkeiden lukumäärä Antal pensioner <i>Number of pensions</i>
	1 000 mk		1 000 mk	
42	43	44	45	46
-	-	-	-	-
8	20	-	-	-
12	23	-	-	1
10	49	3	10	-
23	288	2	6	-
-	-	-	-	-
9	83	-	-	1
62	463	5	16	2

	Yhteensä Sammanlagt <i>Total</i>	
Eläkkeet Pensioner <i>Pensions</i>	Eläkkeiden lukumäärä Antal pensioner <i>Number of pensions</i>	Eläkkeet Pensioner <i>Pensions</i>
		1 000 mk
1 000 mk		53
51	52	
22	402	10 561
56	1 709	44 799
212	1 342	33 551
828	927	28 899
620	2 247	65 240
-	43	880
118	255	6 877
1 856	6 925	190 807



I

Kotimaiset- ja ulkomaiset yhtiöt

Inhemska- och utländska bolag

*Finnish and foreign companies*

B

VAHINKOVAKUUTUS - SKADEFÖRSÄKRING

*NON-LIFE INSURANCE*

## 27. Tuloslaskelma - Resultaträkning - Income statement

Yhtiön nimi Bolagets namn Name of company	Vakuutusmaksutulo Premieinkomst Premium income			Luottotappiot vakuutusmaksu- saamisista Kreditförluster på premiefordringar Credit losses on premium receivables
	Ensivakuutus Direktförsäkring Direct insurance	Jälleenvakuutus Återförsäkring Reinsurance	Yhteensä Sammanlagt Total	
	1 000 mk	1 000 mk	1 000 mk	1 000 mk
	2	3	4	5
Alandia	+ 17 746	+ 8 046	+ 25 792	-
Apollo	-	-	-	-
A-Vakuutus	+ 301 213	+ 5 299	+ 306 512	- 3 405
Cabanco	+ 2 220	-	+ 2 220	-
Effoa	+ 640	-	+ 640	-
Eurooppalainen	+ 182 300	-	+ 182 300	- 112
Finska-Sjö	+ 80 014	+ 2 897	+ 82 911	- 6
Hamnia	-	+ 13 920	+ 13 920	-
Hämeen Vakuutus	+ 130 555	+ 3 768	+ 134 323	- 1 721
Jälleen-Kansa	-	+ 22 535	+ 22 535	-
Jälleen-Patria	-	+ 2 639	+ 2 639	-
Jälleen-Varma	-	+ 15 957	+ 15 957	-
Kansa International	- 740	+ 72 607	+ 71 867	-
Lähivakuutus	+ 149 746	+ 103 686	+ 253 432	- 1 332
Meijerien	+ 19 456	+ 584	+ 20 040	-
Osuuspankkien	+ 88 564	-	+ 88 564	-
Otso	+ 207 078	+ 63 388	+ 270 466	- 543
Palonvara	+ 4 107	+ 4 653	+ 8 760	- 27
Pankavara	+ 12 709	+ 1 232	+ 13 941	-
Pohjola	+ 2 756 621	+ 509 897	+ 3 266 518	- 35 154
Redarnas	+ 32 536	+ 475	+ 33 011	-
Sampo	+ 2 281 217	+ 22 458	+ 2 303 675	- 23 014
Sampo International	-	+ 243 341	+ 243 341	-
Suomen Vakuutus	+ 13 765	+ 7 627	+ 21 392	-
Svensk-Finland	+ 128 178	+ 9 176	+ 137 354	- 719
Säästöpankkien	+ 53 760	-	+ 53 760	-
Tapiola International	-	- 13 486	- 13 486	-
Teollisuusvakuutus	+ 790 013	+ 413 230	+ 1 203 243	- 1 204
Tulonvara	+ 4 496	+ 482	+ 4 978	-
Työväen Turva	+ 185 257	+ 3 881	+ 189 138	- 1 602
Vahinko-Kansa	+ 754 010	+ 69 763	+ 823 773	- 11 063
Vahinko-Tapiola	+ 1 597 061	+ 59 378	+ 1 656 439	- 19 387
Vahinko-Varma	+ 150 449	+ 2 788	+ 153 237	- 1 731
Vastuu	-	+ 20 194	+ 20 194	-
Veritas	-	+ 5 882	+ 5 882	-
Wärtsilä	+ 11 902	+ 7 976	+ 19 878	+ 138
Yrittäjien-Fennia	+ 1 116 910	+ 9 676	+ 1 126 586	- 10 886
Ålands	+ 63 455	+ 6 000	+ 69 455	- 68
<b>1) Yhteensä - Sammanlagt Total</b>	<b>+ 11 135 238</b>	<b>+ 1 699 949</b>	<b>+ 12 835 187</b>	<b>- 111 836</b>
2) Ingosstrakh	+ 12 165	+ 1 745	+ 13 910	-
2) New Hampshire	+ 898	+ 14 547	+ 15 445	-
<b>3) Yhteensä - Sammanlagt Total</b>	<b>+ 11 148 301</b>	<b>+ 1 716 241</b>	<b>+ 12 864 542</b>	<b>- 111 836</b>

1) Kotimaiset yhtiöt - Inhemiska bolag - Finnish companies

2) Ulkomaiset yhtiöt - Utländska bolag - Foreign companies

3) Kotimaiset- ja ulkomaiset yhtiöt - Inhemiska och utländska bolag - Finnish and foreign companies

Sijoitustoiminta Placeringsverksamhet Investment activities				Vakuutusmaksu- vastuun muutos Förändring i premieansvaret Change in premium reserve
Tuotot Intäkter Revenues	Kulut Kostnader Expenses	Arvonkorotukset Uppskrivningar Revaluations	Yhteensä Sammanlagt Total	
1 000 mk	1 000 mk	1 000 mk	1 000 mk	1 000 mk
6	7	8	9	10
+ 5 906	- 1 747	-	+ 4 159	+ 195
+ 829	- 727	-	+ 102	-
+ 51 575	- 10 539	-	+ 41 036	- 4 811
+ 972	- 3	-	+ 969	-
+ 922	-	-	+ 922	-
+ 5 487	- 294	-	+ 5 193	- 6 385
+ 39 952	- 19 382	-	+ 20 570	- 2 323
+ 1 338	- 552	-	+ 786	- 87
+ 18 716	- 7 701	-	+ 11 015	- 6 920
+ 55 475	- 56 756	+ 7 000	+ 5 719	+ 18 153
+ 1 640	- 698	-	+ 942	- 67
+ 6 481	- 1 656	-	+ 4 825	- 909
+ 239 087	- 176 871	-	+ 62 216	+ 68 133
+ 25 718	- 2 009	+ 2 700	+ 26 409	- 10 610
+ 5 792	- 93	-	+ 5 699	- 188
+ 16 787	- 3 693	-	+ 13 094	-
+ 100 169	- 22 861	-	+ 77 308	- 1 204
+ 375	- 75	-	+ 300	- 362
+ 3 389	- 202	-	+ 3 187	- 493
+ 866 826	- 424 385	-	+ 442 441	+ 18 496
+ 10 735	- 3 435	-	+ 7 300	- 574
+ 657 062	- 491 147	+ 281 700	+ 447 615	- 32 769
+ 110 113	- 70 344	+ 5 000	+ 44 769	+ 18 904
+ 7 885	- 2 650	-	+ 5 235	- 1 952
+ 26 091	- 2 591	+ 4 900	+ 28 400	- 2 365
+ 16 095	- 5 870	-	+ 10 225	-
+ 24 308	- 22 401	-	+ 1 907	-
+ 412 008	- 219 704	+ 33 500	+ 225 804	- 109 850
+ 2 278	- 331	-	+ 1 947	- 94
+ 18 023	- 5 022	-	+ 13 001	- 6 407
+ 185 310	- 108 249	+ 10 000	+ 87 061	- 34 095
+ 333 097	- 112 535	+ 42 480	+ 263 042	- 45 552
+ 17 716	- 9 614	+ 10 000	+ 18 102	+ 605
+ 6 774	- 694	+ 4 250	+ 10 330	+ 5
+ 2 056	- 390	-	+ 1 666	- 264
+ 17 196	- 11 201	-	+ 5 995	+ 8 953
+ 189 133	- 195 584	+ 95 910	+ 89 459	- 27 079
+ 9 309	- 5 721	+ 4 000	+ 7 588	- 1 346
+ 3 492 625	- 1 997 727	+ 501 440	+ 1 996 338	- 163 262
+ 57 562	- 6	-	+ 57 556	- 4 915
+ 1 287	-	-	+ 1 287	- 3 064
+ 3 551 474	- 1 997 733	+ 501 440	+ 2 055 181	- 171 241

## 27. Tuloslaskelma - Resultaträkning - Income statement

Yhtiön nimi Bolagets namn Name of company	Vakuutusliikkeen tuotot Intäkter av försäkringsrörelsen Underwriting revenues	Korvauskulut Ersättningskostnader Claims expenditure		
	1 000 mk	1 000 mk	1 000 mk	1 000 mk
	11	12	13	14
Alandia	+ 30 146	- 20 746	+ 706	- 20 040
Apollo	+ 102	-	-	-
A-Vakuutus	+ 339 332	- 200 727	- 44 856	- 245 583
Cabanco	+ 3 189	- 1 304	- 12 340	- 13 644
Effoa	+ 1 562	- 376	- 508	- 884
Eurooppalainen	+ 180 996	- 104 659	- 11 272	- 115 931
Finska-Sjö	+ 101 152	- 148 993	- 58	- 149 051
Hamnia	+ 14 619	- 19 191	- 7	- 19 198
Hämeen Vakuutus	+ 136 697	- 87 803	- 6 281	- 94 084
Jälleen-Kansä	+ 46 407	- 184 451	+ 164 515	- 19 936
Jälleen-Patria	+ 3 514	- 857	- 1 265	- 2 122
Jälleen-Varma	+ 19 873	- 10 737	- 2 254	- 12 991
Kansa International	+ 202 216	- 322 437	+ 232 707	- 89 730
Lähivakuutus	+ 267 899	- 114 372	- 76 040	- 190 412
Meijerien	+ 25 551	- 12 922	- 6 127	- 19 049
Osuuspankkien	+ 101 658	- 47 402	- 41 437	- 88 839
Otso	+ 346 027	- 224 528	+ 24 992	- 199 536
Palonvara	+ 8 671	- 4 608	+ 198	- 4 410
Pankavara	+ 16 635	- 3 261	- 8 443	- 11 704
Pohjola	+ 3 692 301	- 2 483 626	- 497 736	- 2 981 362
Redarnas	+ 39 737	- 304 287	- 42 292	- 346 579
Sampo	+ 2 695 507	- 1 492 232	- 469 185	- 1 961 417
Sampo International	+ 307 014	- 426 053	- 65 095	- 491 148
Suomen Vakuutus	+ 24 675	- 846	- 1 388	- 2 234
Svensk-Finland	+ 162 670	- 94 689	- 23 942	- 118 631
Säästöpankkien	+ 63 985	- 25 925	- 27 605	- 53 530
Tapiola International	- 11 579	- 108 681	+ 96 967	- 11 714
Teollisuusvakuutus	+ 1 317 993	- 953 844	- 274 314	- 1 228 158
Tulonvara	+ 6 831	+ 76	- 2 442	- 2 366
Työväen Turva	+ 194 130	- 112 404	- 26 214	- 138 618
Vahinko-Kansa	+ 865 676	- 487 178	- 111 092	- 598 270
Vahinko-Tapiola	+ 1 854 542	- 1 045 251	- 432 356	- 1 477 607
Vahinko-Varma	+ 170 213	- 110 138	- 24 081	- 134 219
Vastuu	+ 30 529	- 20 012	- 19 359	- 39 371
Veritas	+ 7 284	- 6 656	+ 620	- 6 036
Wärtsilä	+ 34 964	- 24 098	- 4 484	- 28 582
Yrittäjien-Fennia	+ 1 178 080	- 767 206	- 113 787	- 880 993
Ålands	+ 75 629	- 49 033	- 16 542	- 65 575
<b>1) Yhteensä - Sammanlagt Total</b>	<b>+ 14 556 427</b>	<b>- 10 021 457</b>	<b>- 1 842 097</b>	<b>- 11 863 554</b>
2) Ingosstrakh	+ 66 551	- 47 171	- 16 504	- 63 675
2) New Hampshire	+ 13 668	- 4 475	+ 1 302	- 3 173
<b>3) Yhteensä - Sammanlagt Total</b>	<b>+ 14 636 646</b>	<b>- 10 073 103</b>	<b>- 1 857 299</b>	<b>- 11 930 402</b>

1) Kotimaiset yhtiöt - Inhemiska bolag - Finnish companies

2) Ulkomaiset yhtiöt - Utländska bolag - Foreign companies

3) Kotimaiset- ja ulkomaiset yhtiöt - Inhemiska och utländska bolag - Finnish and foreign companies

Vakuutusliikkeen kate Försäkringsrörelsens bidrag Coverage of under- writing business	Jälleenvakuuttajien osuus Återförsäkrares andel av Reinsurers' share of			
	Vakuutusmaksu- tulosta Premieinkomst Premium income	Vakuutusmaksu- vastuun muutoksesta Förändringen i premieansvaret Change in premium reserve	Maksetuista korvauksista Utbetalda ersättningar Indemnities paid	Korvausvastuun muutoksesta Förändringen i ersättningsansvaret Change in claims reserve
1 000 mk	1 000 mk	1 000 mk	1 000 mk	1 000 mk
15	16	17	18	19
+ 10 106	- 11 249	- 131	+ 6 416	+ 1 033
+ 102	-	-	-	-
+ 93 749	- 4 829	- 371	+ 6 341	+ 3 909
- 10 455	- 550	-	-	+ 11 556
+ 678	- 67	-	-	-
+ 65 065	- 45 952	+ 2 191	+ 40 549	+ 6 005
- 47 899	- 41 615	+ 2 097	+ 104 988	+ 3 272
- 4 579	- 9 482	- 169	+ 13 916	+ 794
+ 42 613	- 12 567	+ 631	+ 13 453	- 4 333
+ 26 471	- 9 009	- 2 249	+ 107 662	- 106 684
+ 1 392	- 1 199	+ 47	+ 35	- 80
+ 6 882	- 3 777	-	+ 343	- 7
+ 112 486	+ 2 956	- 15 250	+ 36 527	+ 24 760
+ 77 487	- 27 916	- 17	+ 8 763	- 865
+ 6 502	- 3 639	- 37	+ 1 409	+ 205
+ 12 819	- 3 459	-	- 100	+ 535
+ 146 491	- 129 950	+ 4 254	+ 120 138	- 53 652
+ 4 261	- 3 714	+ 228	+ 2 795	- 154
+ 4 931	- 1 709	+ 206	-	+ 49
+ 710 939	- 237 880	- 12 596	+ 218 773	+ 47 725
- 306 842	- 28 416	+ 506	+ 307 585	+ 32 377
+ 734 090	- 73 315	- 88	+ 38 948	+ 41 333
- 184 134	- 74 332	- 1 209	+ 133 056	+ 106 043
+ 22 441	- 14 079	+ 1 946	- 596	- 1 874
+ 44 039	- 18 999	+ 585	+ 18 959	- 1 866
+ 10 455	- 7 316	-	+ 5 807	- 3 688
- 23 293	+ 2 635	-	+ 9 931	+ 18 470
+ 89 835	- 218 711	+ 35 927	+ 149 815	+ 62 683
+ 4 465	- 4 112	-	-	-
+ 55 512	- 8 128	+ 1 723	+ 2 743	+ 5 442
+ 267 406	- 11 345	+ 918	+ 5 527	+ 217
+ 376 935	- 40 206	- 2 395	+ 28 111	+ 13 014
+ 35 994	- 14 401	- 382	+ 9 629	+ 13 342
- 8 842	- 10 893	- 185	+ 14 435	+ 6 151
+ 1 248	- 1 102	+ 4	+ 1 733	- 897
+ 6 382	- 2 476	+ 100	+ 781	- 201
+ 297 087	- 65 479	+ 12	+ 56 766	+ 6 995
+ 10 054	- 14 054	- 346	+ 18 918	- 695
<b>+ 2 692 873</b>	<b>- 1 150 336</b>	<b>+ 15 950</b>	<b>+ 1 484 156</b>	<b>+ 230 914</b>
+ 2 876	- 11 537	+ 4 655	+ 45 967	+ 15 595
+ 10 495	- 7 430	+ 1 894	+ 1 647	- 821
<b>+ 2 706 244</b>	<b>- 1 169 303</b>	<b>+ 22 499</b>	<b>+ 1 531 770</b>	<b>+ 245 688</b>

## 27. Tuloslaskelma - Resultaträkning - Income statement

Yhtiön nimi Bolagets namn Name of company	Jälleenvakuuttajien osuus (jatk.) Återförsäkrarens andel av (forts.) Reinsurers' share of (cont.)		Liikekulut Driftskostnader Operating expenses	
	Yhteensä jälleenvakuuttajien osuus Återförsäkrarens andel sammanlagt Total of reinsurers' share 1 000 mk	Oma osuus vakuutusliikkeen katteesta Eget andel av försäkringsrörelsens bidrag Underwriting profit for own account 1 000 mk	Palkat ja palkkiot Löner och provisioner Salaries and commissions 1 000 mk	Siirto eläkesäätiölle Överföring till pensionsstiftelse Transfer to pension foundation 1 000 mk
	20	21	22	23
Alandia	- 3 931	+ 6 175	- 1 679	-
Apollo	-	+ 102	-	-
A-Vakuutus	+ 5 050	+ 98 799	- 43 586	-
Cabanco	+ 11 006	+ 551	- 45	-
Effoa	- 67	+ 611	- 15	-
Eurooppalainen	+ 2 793	+ 67 858	- 32 834	-
Finska-Sjö	+ 68 742	+ 20 843	- 13 012	- 2 000
Hamnia	+ 5 059	+ 480	- 388	-
Hämeen Vakuutus	- 2 816	+ 39 797	- 18 676	-
Jälleen-Kansa	- 10 280	+ 16 191	- 6 796	+ 19 324
Jälleen-Patria	- 1 197	+ 195	- 6	-
Jälleen-Varma	- 3 441	+ 3 441	- 1 483	-
Kansa International	+ 48 993	+ 161 479	- 193	- 541
Lähivakuutus	- 20 035	+ 57 452	- 28 649	-
Meijerien	- 2 062	+ 4 440	- 1 732	-
Osuuspankkien	- 3 024	+ 9 795	- 4 013	- 605
Otso	- 59 210	+ 87 281	- 13 990	-
Palonvara	- 845	+ 3 416	- 1 142	-
Pankavara	- 1 454	+ 3 477	- 26	-
Pohjola	+ 16 022	+ 726 961	- 349 316	-
Redamas	+ 312 052	+ 5 210	- 2 352	-
Sampo	+ 6 878	+ 740 968	- 324 978	- 28 000
Sampo International	+ 163 558	- 20 576	- 6 595	- 69
Suomen Vakuutus	- 14 603	+ 7 838	- 112	-
Svensk-Finland	- 1 321	+ 42 718	- 18 755	-
Säästöpankkien	- 5 197	+ 5 258	- 2 458	-
Tapiola International	+ 31 036	+ 7 743	- 4 183	-
Teollisuusvakuutus	+ 29 714	+ 119 549	- 61 770	-
Tulenvara	- 4 112	+ 353	- 189	-
Työväen Turva	+ 1 780	+ 57 292	- 25 561	-
Vahinko-Kansa	- 4 683	+ 262 723	- 22 084	-
Vahinko-Tapiola	- 1 476	+ 375 459	- 155 413	-
Vahinko-Varma	+ 8 188	+ 44 182	- 22 976	- 800
Vastuu	+ 9 508	+ 666	- 147	- 139
Veritas	- 262	+ 986	- 313	-
Wärtsilä	- 1 796	+ 4 586	- 1 329	-
Yrittäjän-Fennia	- 1 706	+ 295 381	- 154 794	-
Ålands	+ 3 823	+ 13 877	- 7 276	-
<b>1) Yhteensä - Sammanlagt Total</b>	<b>+ 580 684</b>	<b>+ 3 273 557</b>	<b>- 1 328 866</b>	<b>- 12 830</b>
2) Ingosstrakh	+ 54 680	+ 57 556	- 1 955	-
2) New Hampshire	- 4 710	+ 5 785	- 639	-
<b>3) Yhteensä - Sammanlagt Total</b>	<b>+ 630 654</b>	<b>+ 3 336 898</b>	<b>- 1 331 460</b>	<b>- 12 830</b>

1) Kotimaiset yhtiöt - Inhemiska bolag - Finnish companies

2) Ulkomaiset yhtiöt - Utländska bolag - Foreign companies

3) Kotimaiset- ja ulkomaiset yhtiöt - Inhemiska och utländska bolag - Finnish and foreign companies

			Käyttökate Driftsbidrag <i>Operating margin before depreciation</i>	Poistot - Avskrivningar - <i>Depreciation</i>
Muut sosiaalikulut Övriga sociala kostnader <i>Other social expenses</i>	Muut liikekulut Övriga driftskostnader <i>Other operating expenses</i>	Yhteensä liikekulut Driftskostnader sammanlagt <i>Total operating expenses</i>		Sijoitusomaisuudesta På investeringstillgångar <i>Investment assets</i>
				Rakennuksista Byggnader <i>Buildings</i>
1 000 mk	1 000 mk	1 000 mk	1 000 mk	1 000 mk
24	25	26	27	28
- 469	- 874	- 3 022	+ 3 153	- 389
-	- 10	- 10	+ 92	-
- 14 147	- 26 330	- 84 063	+ 14 736	- 1 694
- 2	- 545	- 592	- 41	-
- 1	- 82	- 98	+ 513	-
- 6 039	- 26 893	- 65 766	+ 2 092	-
- 1 318	- 1 349	- 17 679	+ 3 164	- 806
- 130	- 553	- 1 071	- 591	-
- 5 831	- 9 483	- 33 990	+ 5 807	- 176
- 1 872	- 15 937	- 5 281	+ 10 910	-
-	- 660	- 666	- 471	-
- 459	- 632	- 2 574	+ 867	- 71
-	- 62 083	- 62 817	+ 98 662	- 59
- 5 559	- 20 746	- 54 954	+ 2 498	-
- 592	- 1 127	- 3 451	+ 989	-
- 1 216	- 2 472	- 8 306	+ 1 489	- 83
- 4 747	- 24 423	- 43 160	+ 44 121	- 384
- 315	- 572	- 2 029	+ 1 387	-
- 1	- 745	- 772	+ 2 705	- 359
- 112 608	- 195 946	- 657 870	+ 69 091	-
- 722	- 1 737	- 4 811	+ 399	-
- 99 969	- 133 568	- 586 515	+ 154 453	- 23 960
- 2 007	- 5 800	- 14 471	- 35 047	-
- 23	- 3 365	- 3 500	+ 4 338	-
- 4 203	- 13 793	- 36 751	+ 5 967	- 2 631
- 821	- 1 328	- 4 607	+ 651	-
- 1 563	- 4 407	- 10 153	- 2 410	-
- 20 575	- 36 274	- 118 619	+ 930	- 1 533
- 65	- 125	- 379	- 26	- 28
- 7 732	- 19 907	- 53 200	+ 4 092	-
- 3 241	- 218 540	- 243 865	+ 18 858	- 4 803
- 52 786	- 134 029	- 342 228	+ 33 231	- 2 675
- 5 573	- 15 445	- 44 794	- 612	-
- 65	- 672	- 1 023	- 357	-
- 94	- 69	- 476	+ 510	-
- 526	- 1 093	- 2 948	+ 1 638	-
- 33 376	- 85 752	- 273 922	+ 21 459	- 6 930
- 3 225	- 2 505	- 13 006	+ 871	- 76
- 391 872	- 1 069 871	- 2 803 439	+ 470 118	- 46 657
- 314	- 1 034	- 3 303	+ 54 253	-
- 158	- 1 791	- 2 588	+ 3 197	-
- 392 344	- 1 072 696	- 2 809 330	+ 527 568	- 46 657

## 27. Tuloslaskelma - Resultaträkning - Income statement

Yhtiön nimi Bolagets namn Name of company	Poistot (jatk.) - Avskrivningar (forts.) - Depreciation (cont.)			
	Käyttöomaisuudesta På anläggningstillgångar			
	Fixed assets			
	Rakennuksista Byggnader Buildings	Kalustosta Inventarier Furnishings and fixtures	Muusta käyttö- omaisuudesta Övriga anläggnings- tillgångar Other fixed assets	Yhteensä Sammanlagt Total
1 000 mk	1 000 mk	1 000 mk	1 000 mk	
	29	30	31	32
Alandia	-	41	-	41
Apollo	-	-	5	5
A-Vakuutus	-	3 254	5 058	8 312
Cabanco	-	-	-	-
Effoa	-	-	-	-
Eurooppalainen	-	-	-	-
Finska-Sjö	-	1 270	-	1 270
Hamnia	-	-	15	15
Hämeen Vakuutus	-	2 734	1 887	4 621
Jälleen-Kansa	-	415	837	1 252
Jälleen-Patria	-	-	-	-
Jälleen-Varma	-	365	17	382
Kansa International	433	-	-	433
Lähivakuutus	-	1 227	394	1 621
Meijerien	-	443	160	603
Osuuspankkien	85	219	387	691
Otso	-	1 736	217	1 953
Palonvara	-	67	64	131
Pankavara	-	8	4	12
Pohjola	-	-	-	-
Redarnas	446	-	-	446
Sampo	2 821	31 233	27 695	61 749
Sampo International	-	-	-	-
Suomen Vakuutus	-	71	110	181
Svensk-Finland	393	1 594	-	1 987
Säästöpankkien	-	214	-	214
Tapiola International	-	-	99	99
Teollisuusvakuutus	1 406	6 722	4 700	12 828
Tulenvara	-	-	-	-
Työväen Turva	-	-	-	-
Vahinko-Kansa	1 373	779	1 102	3 254
Vahinko-Tapiola	4 572	8 598	4 819	17 989
Vahinko-Varma	-	1 366	681	2 047
Vastuu	-	-	-	-
Veritas	-	7	-	7
Wärtsilä	-	112	91	203
Yrittäjien-Fennia	198	11 641	2 315	14 154
Ålands	37	959	264	1 260
<b>1) Yhteensä - Sammanlagt Total</b>	<b>11 764</b>	<b>75 075</b>	<b>50 921</b>	<b>137 760</b>
2) Ingosstrakh	-	168	-	168
2) New Hampshire	-	84	-	84
<b>3) Yhteensä - Sammanlagt Total</b>	<b>11 764</b>	<b>75 327</b>	<b>50 921</b>	<b>138 012</b>

1) Kotimaiset yhtiöt - Inhemiska bolag - Finnish companies

2) Ulkomaiset yhtiöt - Utländska bolag - Foreign companies

3) Kotimaiset- ja ulkomaiset yhtiöt - Inhemiska och utländska bolag - Finnish and foreign companies

Yhteensä poistot Avskrivningar sammanlagt Total depreciation	Suunnitelman mukaiset poistot - Planenliga avskrivningar - Scheduled depreciation			
	Sijoitusomaisuudesta På investeringstillgångar <i>Investment assets</i>	Käyttöomaisuudesta På anläggningstillgångar <i>Fixed assets</i>		
	Rakennuksista Byggnader <i>Buildings</i>	Rakennuksista Byggnader <i>Buildings</i>	Kalustosta Inventarier <i>Furnishings and fixtures</i>	Muusta käyttö- omaisuudesta Övriga anläggnings- tillgångar <i>Other fixed assets</i>
	1 000 mk	1 000 mk	1 000 mk	1 000 mk
33	34	35	36	37
- 430	-	-	-	-
- 5	-	-	-	-
- 10 006	-	-	-	-
-	-	-	-	-
-	-	-	-	-
-	-	-	788	156
- 2 076	-	-	-	-
- 15	-	-	-	-
- 4 797	-	-	-	-
- 1 252	-	-	-	-
-	-	-	-	-
- 453	-	-	-	-
- 492	-	-	-	-
- 1 621	-	-	-	-
- 603	-	-	-	-
-	-	-	-	-
- 774	-	-	-	-
- 2 337	-	-	-	-
- 131	-	-	-	-
- 371	-	-	-	-
-	15 997	13 891	29 797	5 178
- 446	-	-	-	-
- 85 708	-	-	-	-
-	243	-	357	80
- 181	-	-	-	-
- 4 618	-	-	-	-
-	-	-	-	-
- 214	-	-	-	-
- 99	-	-	-	-
- 14 361	-	-	-	-
- 28	-	-	-	-
-	-	-	1 860	659
- 8 057	-	-	-	-
- 20 664	-	-	-	-
- 2 047	-	-	-	-
-	508	-	-	-
- 7	-	-	-	-
-	-	-	-	-
- 203	-	-	-	-
- 21 084	-	-	-	-
- 1 336	16	29	-	110
- 184 416	16 764	13 920	32 802	6 183
-	-	-	-	-
- 168	-	-	-	-
- 84	-	-	-	-
- 184 668	16 764	13 920	32 802	6 183

## 27. Tuloslaskelma - Resultaträkning - Income statement

Yhtiön nimi Bolagets namn Name of company	Käyttöomaisuudesta (jatk.) På anläggningstillgångar (f.) Fixed assets (cont.)	Yhteensä suunnitelman mukaiset poistot Planenliga avskrivningar sammanlagt Total scheduled depreciation	Liike- ylijäämä/alijäämä Rörelse- överskott/ underskott Operating surplus/ deficit	Muut tuotot Övriga intäkter Other revenues
	Yhteensä Sammanlagt Total			Käyttöomaisuuden myyntivoitot Vinster på försäljning av anläggningstillgångar Profit from sales of fixed assets
	1 000 mk	1 000 mk	1 000 mk	1 000 mk
	38	39	40	41
Alandia	-	-	+ 2 723	-
Apollo	-	-	+ 87	-
A-Vakuutus	-	-	+ 4 730	-
Cabanco	-	-	- 41	-
Effoa	-	-	+ 513	-
Eurooppalainen	- 944	- 944	+ 1 148	-
Finska-Sjö	-	-	+ 1 088	-
Hamnia	-	-	- 606	-
Hämeen Vakuutus	-	-	+ 1 010	+ 699
Jälleen-Kansa	-	-	+ 9 658	-
Jälleen-Patria	-	-	- 471	-
Jälleen-Varma	-	-	+ 414	-
Kansa International	-	-	+ 98 170	-
Lähivakuutus	-	-	+ 877	-
Meijerien	-	-	+ 386	-
Osuuspankkien	-	-	+ 715	-
Otso	-	-	+ 41 784	-
Palonvara	-	-	+ 1 256	-
Pankavara	-	-	+ 2 334	-
Pohjola	- 48 866	- 64 863	+ 4 228	+ 1 089
Redarnas	-	-	- 47	-
Sampo	-	-	+ 68 745	+ 2 524
Sampo International	- 437	- 680	- 35 727	-
Suomen Vakuutus	-	-	+ 4 157	-
Svensk-Finland	-	-	+ 1 349	-
Säästöpankkien	-	-	+ 437	-
Tapiola International	-	-	- 2 509	-
Teollisuusvakuutus	-	-	- 13 431	-
Tulenvara	-	-	- 54	-
Työväen Turva	- 2 519	- 2 519	+ 1 573	-
Vahinko-Kansa	-	-	+ 10 801	+ 6 332
Vahinko-Tapiola	-	-	+ 12 567	-
Vahinko-Varma	-	-	- 2 659	+ 58
Vastuu	-	- 508	- 865	-
Veritas	-	-	+ 503	-
Wärtsilä	-	-	+ 1 435	-
Yrittäjien-Fennia	-	-	+ 375	+ 2
Ålands	- 139	- 155	- 620	-
<b>1) Yhteensä - Sammanlagt Total</b>	<b>- 52 905</b>	<b>- 69 669</b>	<b>+ 216 033</b>	<b>+ 10 704</b>
2) Ingosstrakh	-	-	+ 54 085	-
2) New Hampshire	-	-	+ 3 113	-
<b>3) Yhteensä - Sammanlagt Total</b>	<b>- 52 905</b>	<b>- 69 669</b>	<b>+ 273 231</b>	<b>+ 10 704</b>

1) Kotimaiset yhtiöt - Inhemiska bolag - Finnish companies

2) Ulkomaiset yhtiöt - Utländska bolag - Foreign companies

3) Kotimaiset- ja ulkomaiset yhtiöt - Inhemiska och utländska bolag - Finnish and foreign companies

			Muut kulut Övriga kostnader <i>Other expenses</i>	
Suoritemyynti Försäljning av prestationer <i>Sales of services</i>	Muut tuotot Övriga intäkter <i>Other revenues</i>	Yhteensä muut tuotot Övriga intäkter sammanlagt <i>Total other revenues</i>	Käyttöomaisuuden myyntitappiot Förluster på försäljning av anläggningstillgångar <i>Losses on sales of fixed assets</i>	Muut kulut Övriga kostnader <i>Other expenses</i>
1 000 mk	1 000 mk	1 000 mk	1 000 mk	1 000 mk
42	43	44	45	46
-	-	-	-	100
-	-	-	-	-
+ 971	+ 828	+ 1 799	-	-
-	-	-	-	-
-	-	-	-	-
+ 146	-	+ 146	-	-
+ 262	+ 3 386	+ 3 648	-	-
-	-	-	-	-
-	+ 320	+ 1 019	-	-
-	+ 4	+ 4	-	-
-	-	-	-	-
-	-	-	-	-
-	-	-	-	-
-	+ 440	+ 440	-	35
-	+ 402	+ 402	-	-
+ 154	+ 4	+ 158	-	-
-	+ 92	+ 92	-	-
-	+ 8	+ 8	-	-
-	-	-	-	-
+ 16 172	+ 89	+ 17 350	- 480	- 63
-	+ 57	+ 57	-	-
+ 1 133	+ 3 076	+ 6 733	-	-
-	-	-	-	-
-	+ 533	+ 533	-	-
-	+ 47	+ 47	-	-
+ 20	-	+ 20	-	-
-	+ 46 998	+ 46 998	-	-
-	-	-	-	-
-	+ 285	+ 285	-	50
-	+ 743	+ 7 075	- 1	11
-	+ 3 950	+ 3 950	-	1
-	+ 408	+ 466	-	-
-	-	-	-	-
-	+ 4	+ 4	-	-
-	+ 8	+ 8	-	1
+ 2 229	+ 3 048	+ 5 279	-	316
+ 300	+ 2	+ 302	-	1
+ 21 387	+ 64 732	+ 96 823	- 481	578
-	+ 50	+ 50	-	1 827
-	-	-	-	-
+ 21 387	+ 64 782	+ 96 873	- 481	2 405

## 27. Tuloslaskelma - Resultaträkning - Income statement

Yhtiön nimi Bolagets namn Name of company	Muut kulut (jatk.) Övriga kostnader (forts.) Other expenses (cont.)	Suunnitelman mukaisten ja tehtyjen poistojen erotus Skillnaden mellan planerade och gjorda avskrivningar Difference between scheduled and implemented depreciation		
	Yhteensä muut kulut Övriga kostnader sammanlagt Total other expenses	Sijoitusomaisuudesta På investeringstillgångar Investment assets	Käyttöomaisuudesta På anläggningstillgångar Fixed assets	
		Rakennuksista Byggnader Buildings	Rakennuksista Byggnader Buildings	Kalustosta Inventarier Furnishings and fixtures
	1 000 mk	1 000 mk	1 000 mk	1 000 mk
	47	48	49	50
Alandia	- 100	-	-	-
Apollo	-	-	-	-
A-Vakuutus	-	-	-	-
Cabanco	-	-	-	-
Effoa	-	-	-	-
Eurooppalainen	-	-	-	474
Finska-Sjö	-	-	-	-
Hamnia	-	-	-	-
Hämeen Vakuutus	-	-	-	-
Jälleen-Kansa	-	-	-	-
Jälleen-Patria	-	-	-	-
Jälleen-Varma	-	-	-	-
Kansa International	-	-	-	-
Lähivakuutus	- 35	-	-	-
Meijerien	-	-	-	-
Osuuspankkien	-	-	-	-
Otso	-	-	-	-
Palonvara	-	-	-	-
Pankavara	-	-	-	-
Pohjola	- 543	- 2 807	+ 12 249	+ 15 752
Redarnas	-	-	-	-
Sampo	-	-	-	-
Sampo International	-	-	-	-
Suomen Vakuutus	-	-	-	-
Svensk-Finland	-	-	-	-
Säästöpankkien	-	-	-	-
Tapiola International	-	-	-	-
Teollisuusvakuutus	-	-	-	-
Tulnvara	-	-	-	-
Työväen Turva	- 50	-	-	-
Vahinko-Kansa	- 12	-	-	-
Vahinko-Tapiola	- 1	-	-	-
Vahinko-Varma	-	-	-	-
Vastuu	-	+ 508	-	-
Veritas	-	-	-	-
Wärtsilä	- 1	-	-	-
Yrittäjien-Fennia	- 316	-	-	-
Ålands	- 1	-	-	-
<b>1) Yhteensä - Sammanlagt Total</b>	<b>- 1 059</b>	<b>- 2 299</b>	<b>+ 12 249</b>	<b>+ 15 278</b>
2) Ingosstrakh	- 1 827	-	-	-
2) New Hampshire	-	-	-	-
<b>3) Yhteensä - Sammanlagt Total</b>	<b>- 2 886</b>	<b>- 2 299</b>	<b>+ 12 249</b>	<b>+ 15 278</b>

1) Kotimaiset yhtiöt - Inhemiska bolag - Finnish companies

2) Ulkomaiset yhtiöt - Utländska bolag - Foreign companies

3) Kotimaiset- ja ulkomaiset yhtiöt - Inhemiska och utländska bolag - Finnish and foreign companies

			Varausten muutokset Förändringar i reserveringar Changes in reserves	
		Yhteensä poistojen erotus Skillnaden mellan avskrivningar sammanlagt Total difference in depreciation	Luottotappiovaraus Kreditförlust- reservering Credit loss reserve	Ennakkokulurkirjaus Förskottkostnad Writedown on investments
Muusta käyttöomaisuudesta Övriga anläggnings- tillgångar Other fixed assets 1 000 mk	Yhteensä Sammanlagt Total 1 000 mk	1 000 mk	1 000 mk	1 000 mk
51	52	53	54	55
-	-	-	+ 120	- 256
-	-	-	-	-
-	-	-	- 1 550	- 1 000
-	-	-	-	-
-	-	-	- 7	-
-	-	-	-	-
-	474	- 474	- 179	-
-	-	-	- 500	+ 1 600
-	-	-	-	-
-	-	-	- 424	+ 134
-	-	-	-	-
-	-	-	+ 61	+ 457
-	-	-	-	-
-	-	-	-	+ 250
-	-	-	-	- 733
-	-	-	-	- 548
-	-	-	+ 1 143	+ 886
-	-	-	- 24	- 163
-	-	-	- 58	- 45
-	+ 28 001	+ 25 194	-	+ 45 400
-	-	-	+ 579	+ 153
-	-	-	- 5 000	- 10 000
-	-	-	+ 12 000	+ 11 700
-	-	-	- 110	+ 211
-	-	-	- 398	+ 36
-	-	-	-	+ 220
-	-	-	+ 2 489	-
-	-	-	-	+ 10 000
-	-	-	+ 63	-
-	-	-	- 273	-
-	-	-	- 5 497	- 2 003
-	-	-	+ 7 408	- 12 502
-	-	-	-	+ 3 183
-	-	+ 508	+ 602	+ 377
-	-	-	-	- 200
-	-	-	- 159	- 1 130
-	-	-	- 5 000	+ 15 000
-	-	-	- 232	+ 611
-	+ 27 527	+ 25 228	+ 5 054	+ 61 638
-	-	-	-	-
-	-	-	-	-
-	+ 27 527	+ 25 228	+ 5 054	+ 61 638

## 27. Tuloslaskelma - Resultaträkning - Income statement

Yhtiön nimi Bolagets namn Name of company	Varausten muutokset (jatk.) Förändringar i reserveringar (forts.) Changes in reserves (cont.)		Välittömät verot Direkta skatter Direct taxes	
	Muut varaukset Övriga reserveringar Other reserves	Yhteensä varausten muutokset Förändringar i reserveringar sammanlagt Total changes in reserves	Suoriteperusteiset verot Skatter enligt prestationsprincipen Accrually based taxes	Vapaasta omasta pää- omasta kirjattu määrä Från fritt eget kapital bokfört belopp Amount recorded on distributable equity capital
	1 000 mk	1 000 mk	1 000 mk	1 000 mk
	56	57	58	59
Alandia	- 450	- 586	- 710	-
Apollo	-	-	- 34	-
A-Vakuutus	-	- 2 550	- 3 217	-
Cabanco	-	-	-	-
Effoa	-	- 7	- 260	-
Eurooppalainen	-	- 179	- 613	-
Finska-Sjö	-	+ 1 100	- 2 372	-
Hamnia	-	-	-	-
Hämeen Vakuutus	-	- 290	- 1 716	-
Jälleen-Kansa	-	-	- 389	-
Jälleen-Patria	-	+ 518	- 13	-
Jälleen-Varma	-	-	- 317	-
Kansa International	-	-	- 871	-
Lähivakuutus	-	+ 250	- 1 146	-
Meijerien	-	- 733	- 55	-
Osuuspankkien	-	- 548	- 297	-
Otso	-	+ 2 029	- 13 448	-
Palonvara	- 215	- 402	- 373	-
Pankavara	-	- 103	- 917	-
Pohjola	-	+ 45 400	- 42 384	-
Redarnas	-	+ 732	- 39	-
Sampo	-	- 15 000	- 34 662	+ 4 300
Sampo International	-	+ 23 700	- 854	-
Suomen Vakuutus	-	+ 101	- 1 450	-
Svensk-Finland	-	- 362	- 1 417	-
Säästöpankkien	-	+ 220	- 382	-
Tapiola International	-	+ 2 489	-	-
Teollisuusvakuutus	-	+ 10 000	- 4 872	-
Tulnvara	-	+ 63	- 8	-
Työväen Turva	-	- 273	- 986	-
Vahinko-Kansa	+ 121	- 7 379	- 5 815	-
Vahinko-Tapiola	-	- 5 094	- 10 076	-
Vahinko-Varma	-	+ 3 183	- 549	-
Vastuu	-	+ 979	- 595	-
Veritas	-	- 200	- 79	-
Wärtsilä	-	- 1 289	- 147	-
Yrittäjien-Fennia	-	+ 10 000	- 5 149	-
Ålands	-	+ 379	- 5	-
<b>1) Yhteensä - Sammanlagt Total</b>	<b>- 544</b>	<b>+ 66 148</b>	<b>- 136 217</b>	<b>+ 4 300</b>
2) Ingosstrakh	-	-	- 560	-
2) New Hampshire	-	-	- 34	-
<b>3) Yhteensä - Sammanlagt Total</b>	<b>- 544</b>	<b>+ 66 148</b>	<b>- 136 811</b>	<b>+ 4 300</b>

1) Kotimaiset yhtiöt - Inhemiska bolag - Finnish companies

2) Ulkomaiset yhtiöt - Utländska bolag - Foreign companies

3) Kotimaiset- ja ulkomaiset yhtiöt - Inhemiska och utländska bolag - Finnish and foreign companies

		Tilikauden ylijäämä/alijäämä Räkenskapsperiodens överskott/underskott <i>Surplus/deficit for the financial year</i>
Yhteensä välittömät verot Direkta skatter sammanlagt <i>Total direct taxes</i>		
1 000 mk		1 000 mk
	60	61
-	710	+ 1 327
-	34	+ 53
-	3 217	+ 761
-	-	- 40
-	260	+ 246
-	613	+ 28
-	2 372	+ 3 464
-	-	- 606
-	1 716	+ 23
-	389	+ 9 273
-	13	+ 34
-	317	+ 97
-	871	+ 97 299
-	1 146	+ 386
-	55	-
-	297	+ 28
-	13 448	+ 30 457
-	373	+ 489
-	917	+ 1 314
-	42 384	+ 49 245
-	39	+ 703
-	30 362	+ 30 115
-	854	- 12 881
-	1 450	+ 2 808
-	1 417	+ 103
-	382	+ 322
-	-	-
-	4 872	+ 38 695
-	8	+ 1
-	986	+ 549
-	5 815	+ 4 670
-	10 076	+ 1 346
-	549	+ 441
-	595	+ 26
-	79	+ 228
-	147	+ 6
-	5 149	+ 10 189
-	5	+ 55
-	<b>131 917</b>	<b>+ 271 254</b>
-	560	+ 51 748
-	34	+ 3 079
-	<b>132 511</b>	<b>+ 326 081</b>

## 28. Tilivuoden päättävä tase - Räkenskapsperiodens avslutande balansräkning - The balance sheet as at the end of year

## A. Vastaavaa - Aktiva - Assets

Yhtiön nimi Bolagets namn Name of company	Rahoitusomaisuus Finansieringstillgångar Financial assets			
	Rahat ja pankkisaamiset Kassa och banktillgodohavanden Cash in hand and cash in bank			
	Kassa Kassa Cash in hand 1 000 mk	Markkamääräiset shekki- ja postisiirtotilit Check- och postgirokonton i finsk valuta Chegue and postal giro ac- counts in Finnish currency 1 000 mk	Muut markkamääräiset pankkisaamiset Övriga banktillgodoha- vanden i finsk valuta Other cash in bank in Finnish currency 1 000 mk	Valuuttamääräiset pankkisaamiset Banktillgodohavanden i utländsk valuta Cash in bank in foreign currency 1 000 mk
	2	3	4	5
Alandia	-	2 000	18 000	640
Apollo	-	15	-	-
A-Vakuutus	183	4 026	27 495	61
Cabanco	-	63	-	20
Effoa	3 004	-	-	-
Eurooppalainen	-	460	-	-
Finska-Sjö	-	1 289	-	7 651
Hamnia	-	121	1 227	3 981
Hämeen Vakuutus	58	787	-	4 374
Jälleen-Kansa	-	123	685	37 864
Jälleen-Patria	-	-	-	-
Jälleen-Varma	20	37	398	-
Kansa International	-	127	274 377	77 989
Lähevakuutus	15	1 375	-	-
Meijerien	4	43	-	-
Osuuspankkien	3	2 164	94 727	-
Otso	-	484	403	78 735
Palonvara	8	212	24	-
Pankavara	-	10 609	936	-
Pohjola	3 225	23 883	-	103 988
Redarnas	31	500	40 000	2 000
Sampo	1 132	18 138	1 300	13 444
Sampo International	-	70	2 600	116 605
Suomen Vakuutus	-	158	-	4 445
Svensk-Finland	36	5 415	-	895
Säästöpankkien	5	3 631	12 500	-
Tapiola International	-	88	-	80 357
Teollisuusvakuutus	166	13 883	17	69 164
Tulonvara	-	204	-	-
Työväen Turva	82	7 727	213	1 065
Vahinko-Kansa	-	9 165	-	-
Vahinko-Tapiola	-	1	3	9 475
Vahinko-Varma	50	1 025	901	56
Vastuu	-	14	-	5 677
Veritas	-	4	364	4 597
Wärtsilä	1	4 019	60	-
Yrittäjien-Fennia	357	11 234	-	8 982
Ålands	42	2 462	1 658	277
<b>1) Yhteensä - Sammanlagt Total</b>	<b>8 422</b>	<b>125 556</b>	<b>477 888</b>	<b>632 342</b>
2) Ingosstrakh	6	623	126	162
2) New Hampshire	-	-	7 954	1 028
<b>3) Yhteensä - Sammanlagt Total</b>	<b>8 428</b>	<b>126 179</b>	<b>485 968</b>	<b>633 532</b>

1) Kotimaiset yhtiöt - Inhemiska bolag - Finnish companies

2) Ulkomaiset yhtiöt - Utländska bolag - Foreign companies

3) Kotimaiset- ja ulkomaiset yhtiöt - Inhemiska och utländska bolag - Finnish and foreign companies

Yhteensä rahat ja pankkisaamiset Kassa och banktillgodo- havanden sammanlagt <i>Cash in hand and cash in bank, total</i> 1 000 mk	Osakeantisaamiset Tillgodohavanden av aktieemission <i>Claims on share issues</i>	Jälleenvakuutusliikkeestä johtuvat saamiset Tillgodohavanden av återförsäkringsrörelse <i>Claims on reinsurance</i>		
	1 000 mk	Vakuutusmaksuvastuu Premieansvar <i>Premium reserve</i>	Korvausvastuu Ersättningsansvar <i>Claims reserve</i>	Talletteet Depåer <i>Deposits</i>
6	7	8	9	10
20 640	-	808	7 047	3 277
15	-	-	-	-
31 765	-	329	44 062	6 976
83	-	-	11 556	-
3 004	-	-	-	-
460	-	13 771	21 353	-
8 940	-	7 616	93 897	28 765
5 329	-	3 434	8 702	637
5 219	-	3 546	31 706	19 189
38 672	-	2 412	358 573	50 675
-	-	47	125	948
455	-	-	86	20 661
352 493	-	18 655	122 976	14 113
1 390	-	19	4 371	210
47	-	1 115	908	-
96 894	-	-	3 891	-
79 622	-	34 544	50 286	17 128
244	-	1 286	645	-
11 545	-	869	132	-
131 096	-	45 021	305 386	183 264
42 531	-	7 293	69 391	173
34 014	-	25 010	81 976	4 007
119 275	-	35 807	192 748	65 330
4 603	-	4 230	6 510	1 487
6 346	-	7 962	18 832	1 002
16 136	-	-	2 533	-
80 445	-	-	121 811	46 794
83 230	-	42 201	210 677	101 476
204	-	-	-	-
9 087	-	2 588	21 724	5 444
9 165	-	3 345	3 684	96
9 479	-	6 123	39 065	5 564
2 032	-	3 478	33 154	6 453
5 691	-	4 810	29 257	7 169
4 965	-	515	4 128	312
4 080	-	121	1 713	120
20 573	-	66	45 938	2 664
4 439	-	1 826	12 415	1 578
<b>1 244 208</b>	-	<b>278 847</b>	<b>1 961 258</b>	<b>595 512</b>
917	-	4 655	15 595	77
8 982	-	1 103	408	-
<b>1 254 107</b>	-	<b>284 605</b>	<b>1 977 261</b>	<b>595 589</b>

## 28. Tilivuoden päättävä tase - Räkenskapsperiodens avslutande balansräkning - The balance sheet as at the end of year

## A. Vastaavaa - Aktiva - Assets

Yhtiön nimi Bolagets namn Name of company	Rahoitusomaisuus (jatk.) Finansieringstillgångar (forts.) Financial assets (cont.)			
	Jälleenvakuutusliikkeestä johtuvat saamiset (jatk.) Tillgodohavanden av återförsäkringsrörelse (forts.) Claims on reinsurance (cont.)		Siirtosaamiset Transitoriska fordringar Accrued credits and deferred charges	
	Muut saamiset Övriga tillgodohavanden Other items	Yhteensä jälleenvakuutus- liikkeestä johtuvat saamiset Återförsäkringsfordringar sammanlagt Total claims on reinsurance	Vakuutusmaksut Premier Premiums	Korot Räntor Interest income due
1 000 mk	1 000 mk	1 000 mk	1 000 mk	
	11	12	13	14
Alandia	3 097	14 229	1 669	541
Apollo	-	-	-	121
A-Vakuutus	14 212	65 579	92 577	9 188
Cabanco	-	11 556	-	675
Effoa	-	-	637	496
Eurooppalainen	-	35 124	16 122	2 850
Finska-Sjö	48 952	179 230	15 036	9 200
Hamnia	4 762	17 535	3 616	286
Hämeen Vakuutus	3 110	57 551	23 195	1 004
Jälleen-Kansa	17 664	429 324	6 615	2 374
Jälleen-Patria	489	1 609	70	255
Jälleen-Varma	-	20 747	15 023	1 466
Kansa International	30 319	186 063	19 424	24 051
Lähivakuutus	281	4 881	106 657	6 634
Meijerien	100	2 123	2 828	238
Osuuspankkien	-	3 891	53	4 105
Otso	33 214	135 172	45 968	27 574
Palonvara	1 839	3 770	379	101
Pankavara	-	1 001	1 055	174
Pohjola	149 012	682 683	873 917	98 680
Redarnas	21 469	98 326	9 193	1 944
Sampo	22 304	133 297	590 259	45 708
Sampo International	113 564	407 449	170 664	21 141
Suomen Vakuutus	14 249	26 476	5 051	151
Svensk-Finland	10 173	37 969	18 873	3 655
Säästöpankkien	5 335	7 868	87	1 789
Tapiola International	88 113	256 718	2 691	3 053
Teollisuusvakuutus	154 530	508 884	258 827	30 727
Tulenvara	1 664	1 664	-	80
Työväen Turva	4 294	34 050	46 094	1 704
Vahinko-Kansa	1 732	8 857	169 140	5 178
Vahinko-Tapiola	24 720	75 472	355 824	58 859
Vahinko-Varma	1 660	44 745	50 181	802
Vastuu	6 140	47 376	8 310	466
Veritas	6 411	11 366	26	637
Wärtsilä	3 209	5 163	23 970	415
Yrittäjien-Fennia	7 142	55 810	224 866	32 962
Ålands	8 207	24 026	10 851	527
<b>1) Yhteensä - Sammanlagt Total</b>	<b>801 967</b>	<b>3 637 584</b>	<b>3 169 748</b>	<b>399 811</b>
2) Ingosstrakh	2 913	23 240	208	-
2) New Hampshire	-	1 511	9 735	118
<b>3) Yhteensä - Sammanlagt Total</b>	<b>804 880</b>	<b>3 662 335</b>	<b>3 179 691</b>	<b>399 929</b>

1) Kotimaiset yhtiöt - Inhemiska bolag - Finnish companies

2) Ulkomaiset yhtiöt - Utländska bolag - Foreign companies

3) Kotimaiset- ja ulkomaiset yhtiöt - Inhemiska och utländska bolag - Finnish and foreign companies

Etukäteen maksetut korvaukset I förskott erlagda ersättningar <i>Claims paid in advance</i> 1 000 mk	Muut siirtosaamiset Övriga transitoriska fordringar <i>Other accrued credits</i> 1 000 mk	Yhteensä siirtosaamiset Transitoriska fordringar sammanlagt <i>Total accrued credits and deferred charges</i> 1 000 mk	Muu rahoitusomaisuus Övriga finansieringstillgångar <i>Other financial assets</i> 1 000 mk	Yhteensä rahoitusomaisuus Finansieringstillgångar sammanlagt <i>Total financial assets</i> 1 000 mk
15	16	17	18	19
-	108	2 318	44	37 231
-	304	425	-	440
1 838	4 528	108 131	50 752	256 227
-	-	675	5	12 319
-	-	1 133	-	4 137
-	481	19 453	5 579	60 616
599	704	25 539	37 843	251 552
-	122	4 024	118	27 006
457	7 264	31 920	29 150	123 840
-	16 101	25 090	259	493 345
-	152	477	806	2 892
-	549	17 038	2 368	40 608
-	42 838	86 313	375 265	1 000 134
84	5 429	118 804	132 278	257 353
274	606	3 946	78	6 194
-	194	4 352	-	105 137
10 941	2 583	87 066	17 667	319 527
-	6	486	20	4 520
-	1 754	2 983	2 611	18 140
6 825	22 731	1 002 153	486 445	2 302 377
-	226	11 363	573	152 793
16 351	30 455	682 773	628 109	1 478 193
-	79	191 884	196 775	915 383
-	588	5 790	844	37 713
-	910	23 438	27 372	95 125
-	24	1 900	53	25 957
-	4	5 748	430	343 341
10 316	28 361	328 231	284 787	1 205 132
-	31	111	604	2 583
-	4 592	52 390	567	96 094
-	101 125	275 443	316 312	609 777
-	14 202	428 885	42 812	556 648
-	1 264	52 247	15 599	114 623
-	-	8 776	1 050	62 893
-	9	672	1 562	18 565
3	6 248	30 636	14 626	54 505
9 389	16 111	283 328	40 841	400 552
219	871	12 468	3 458	44 391
<b>57 296</b>	<b>311 554</b>	<b>3 938 409</b>	<b>2 717 662</b>	<b>11 537 863</b>
-	788	996	378 930	404 083
-	-	9 853	-	20 346
<b>57 296</b>	<b>312 342</b>	<b>3 949 258</b>	<b>3 096 592</b>	<b>11 962 292</b>

## 28. Tilivuoden päättävä tase - Räkenskapsperiodens avslutande balansräkning - The balance sheet as at the end of year

## A. Vastaavaa - Aktiva - Assets

Yhtiön nimi Bolagets namn Name of company	Sijoitusomaisuus Investeringstillgångar Investment assets			Joukkovelkakirjalainat Masskuldebrevslån Bonds and debentures
	Velkakirjasaamiset Skuldebrevsfordringar Promissory note claims			
	Takaisinlainaus Återlån Relending	Muut velkakirjasaamiset Övriga skuldebrevs- fordringar Other promissory note claims	Yhteensä velkakirjasaamiset Skuldebrevsfordringar sammanlagt Total promissory note claims	
1 000 mk	1 000 mk	1 000 mk	1 000 mk	
	20	21	22	23
Alandia	-	17	17	2 590
Apollo	-	3 855	3 855	-
A-Vakuutus	-	219 170	219 170	21 517
Cabanco	6 000	-	6 000	-
Effoa	-	-	-	-
Eurooppalainen	-	-	-	34 968
Finska-Sjö	-	74 070	74 070	80 018
Hamnia	-	-	-	558
Hämeen Vakuutus	-	11 610	11 610	-
Jälleen-Kansa	-	74 297	74 297	42 371
Jälleen-Patria	-	3 333	3 333	2 136
Jälleen-Varma	-	366	366	6 810
Kansa International	-	593 238	593 238	432 475
Lähivakuutus	-	24 024	24 024	8 295
Meijerien	-	45 566	45 566	3 275
Osuuspankkien	-	3 613	3 613	34 063
Otso	-	17 959	17 959	298 796
Palonvara	-	247	247	514
Pankavara	-	-	-	-
Pohjola	-	2 261 371	2 261 371	256 514
Redarnas	25 041	-	25 041	7 244
Sampo	-	1 005 195	1 005 195	298 904
Sampo International	-	42 366	42 366	328 781
Suomen Vakuutus	-	3 777	3 777	343
Svensk-Finland	-	78 570	78 570	11 470
Säästöpankkien	-	-	-	4 774
Tapiola International	-	-	-	44 452
Teollisuusvakuutus	-	591 499	591 499	254 318
Tulenvara	-	8 034	8 034	1 090
Työväen Turva	-	46 521	46 521	-
Vahinko-Kansa	-	96 229	96 229	32 000
Vahinko-Tapiola	12 075	1 104 751	1 116 826	531 984
Vahinko-Varma	-	22 626	22 626	2 378
Vastuu	-	442	442	8 264
Veritas	-	-	-	7 671
Wärtsilä	-	19 529	19 529	-
Yrittäjien-Fennia	-	739 206	739 206	259 208
Ålands	16 500	-	16 500	-
<b>1) Yhteensä - Sammanlagt Total</b>	<b>59 616</b>	<b>7 091 481</b>	<b>7 151 097</b>	<b>3 017 781</b>
2) Ingosstrakh	-	-	-	-
2) New Hampshire	-	-	-	-
<b>3) Yhteensä - Sammanlagt Total</b>	<b>59 616</b>	<b>7 091 481</b>	<b>7 151 097</b>	<b>3 017 781</b>

1) Kotimaiset yhtiöt - Inhemiska bolag - Finnish companies

2) Ulkomaiset yhtiöt - Utländska bolag - Foreign companies

3) Kotimaiset- ja ulkomaiset yhtiöt - Inhemiska och utländska bolag - Finnish and foreign companies

Osakkeet ja osuudet Aktier och andelar Stocks and shares			Asuinkiinteistöosakkeet Bostadsfastighetsaktier Shares in housing corporations	
Tytäryhtiöt Dotterbolag Subsidiaries	Muut Övriga Others	Yhteensä osakkeet ja osuudet Aktier och andelar sammanlagt Total stocks and shares	Tytäryhtiöt Dotterbolag Subsidiaries	Muut Övriga Others
1 000 mk	1 000 mk	1 000 mk	1 000 mk	1 000 mk
24	25	26	27	28
-	7 336	7 336	-	-
-	660	660	-	-
-	12 080	12 080	19 917	780
-	-	-	-	-
-	4 602	4 602	-	-
-	3 716	3 716	-	659
-	64 466	64 466	-	281
-	4 251	4 251	-	-
-	10 202	10 202	-	-
-	8 247	8 247	-	8 792
-	9 993	9 993	-	-
-	16	16	-	3 751
-	24 939	24 939	-	-
-	9 963	9 963	7 395	-
-	12	12	-	-
-	1 274	1 274	6 622	-
-	125 110	125 110	18 500	27 447
-	167	167	-	160
2 805	7 671	10 476	1 463	16 907
-	1 487 810	1 487 810	31 001	46 675
-	16 685	16 685	-	-
-	1 126 607	1 126 607	6 098	6 680
-	52 406	52 406	-	-
-	27 828	27 828	-	-
-	6 637	6 637	-	7 692
-	10 868	10 868	-	-
-	3 074	3 074	-	-
-	787 869	787 869	20 137	3 924
-	14	14	-	1 990
-	10 311	10 311	21 357	-
-	56 071	56 071	-	65 015
-	321 656	321 656	-	60 244
12 015	20 604	32 619	27 278	2 988
-	-	-	-	-
-	2 297	2 297	-	3 498
-	49 549	49 549	-	361
-	222 805	222 805	8 475	10 021
8 981	65 375	74 356	-	4 348
<b>23 801</b>	<b>4 563 171</b>	<b>4 586 972</b>	<b>168 243</b>	<b>272 213</b>
-	-	-	-	-
-	-	-	-	-
<b>23 801</b>	<b>4 563 171</b>	<b>4 586 972</b>	<b>168 243</b>	<b>272 213</b>

## 28. Tilivuoden päättävä tase - Räkenskapsperiodens avslutande balansräkning - The balance sheet as at the end of year

## A. Vastaavaa - Aktiva - Assets

Yhtiön nimi Bolagets namn Name of company	Sijoitusomaisuus (jatk.) Investeringstillgångar (forts.) Investment assets (cont.)			
	Osakkeet ja osuudet (jatk.) Aktier och andelar (forts.) Stocks and shares (cont.)	Muut kiinteistöosakkeet Övriga fastighetsaktier Other real estate shares		
	Yhteensä osakkeet ja osuudet Aktier och andelar sammanlagt Total stocks and shares	Tytäryhtiöt Dotterbolag Subsidiaries	Muut Övriga Others	Yhteensä muut kiinteistöosakkeet Övriga fastighetsaktier sammanlagt Total other real estate shares
	1 000 mk	1 000 mk	1 000 mk	1 000 mk
	29	30	31	32
Alandia	-	-	-	-
Apollo	-	-	7 668	7 668
A-Vakuutus	20 697	24 590	17 486	42 076
Cabanco	-	-	-	-
Effoa	-	-	-	-
Eurooppalainen	659	-	-	-
Finska-Sjö	281	-	-	-
Hamnia	-	-	-	-
Hämeen Vakuutus	-	1 822	17 094	18 916
Jälleen-Kansa	8 792	-	122 039	122 039
Jälleen-Patria	-	-	-	-
Jälleen-Varma	3 751	2 857	2 327	5 184
Kansa International	-	-	18 342	18 342
Lähivakuutus	7 395	-	7 969	7 969
Meijerien	-	-	14 186	14 186
Osuuspankkien	6 622	-	25 258	25 258
Otso	45 947	-	-	-
Palonvara	160	-	-	-
Pänkavara	18 370	-	-	-
Pohjola	77 676	293 647	228 237	521 884
Redarnas	-	-	-	-
Sampo	12 778	197 849	552 572	750 421
Sampo International	-	-	51 212	51 212
Suomen Vakuutus	-	380	450	830
Svensk-Finland	7 692	4 936	12 496	17 432
Säästöpankkien	-	4 318	18 197	22 515
Tapiola International	-	-	-	-
Teollisuusvakuutus	24 061	38 092	-	38 092
Tulenvara	1 990	-	114	114
Työväen Turva	21 357	19 482	17 279	36 761
Vahinko-Kansa	65 015	-	610 544	610 544
Vahinko-Tapiola	60 244	-	482 215	482 215
Vahinko-Varma	30 266	42 884	20 499	63 383
Vastuu	-	-	-	-
Veritas	3 498	-	-	-
Wärtsilä	361	-	7 811	7 811
Yrittäjien-Fennia	18 496	45 136	43 892	89 028
Ålands	4 348	2 824	1 587	4 411
<b>1) Yhteensä - Sammanlagt Total</b>	<b>440 456</b>	<b>678 817</b>	<b>2 279 474</b>	<b>2 958 291</b>
2) Ingosstrakh	-	-	-	-
2) New Hampshire	-	-	-	-
<b>3) Yhteensä - Sammanlagt Total</b>	<b>440 456</b>	<b>678 817</b>	<b>2 279 474</b>	<b>2 958 291</b>

1) Kotimaiset yhtiöt - Inhemiska bolag - Finnish companies

2) Ulkomaiset yhtiöt - Utländska bolag - Foreign companies

3) Kotimaiset- ja ulkomaiset yhtiöt - Inhemiska och utländska bolag - Finnish and foreign companies

Asuinkiinteistöt Bostadsfastigheter Housing corporations	Muut kiinteistöt Övriga fastigheter Other real estate	Tilikauden arvonorotukset Uppskrivningar under räkenskapsperioden Revaluations for the financial year		
		Osakkeet Aktier Stocks	Kiinteistöt ja kiinteistöosakkeet Fastigheter och fastighetsaktier Real estate and real estate shares	Yhteensä Sammanlagt Total
1 000 mk	1 000 mk	1 000 mk	1 000 mk	1 000 mk
33	34	35	36	37
-	4 221	-	-	-
-	-	-	-	-
-	19 499	-	-	-
-	-	-	-	-
-	-	-	-	-
-	-	-	-	-
-	9 153	-	-	-
-	-	-	-	-
6 408	41 501	-	-	-
-	-	-	7 000	7 000
-	-	-	-	-
-	1 545	-	-	-
-	-	2 700	-	2 700
-	-	-	-	-
9 009	-	-	-	-
-	-	-	-	-
4 592	86	-	-	-
64 271	435 596	-	-	-
-	-	-	-	-
59 105	458 060	-	281 700	281 700
6 715	-	-	5 000	5 000
-	-	-	-	-
-	38 046	-	4 900	4 900
-	-	-	-	-
-	-	-	-	-
-	34 497	33 500	-	33 500
-	-	-	-	-
-	1 289	-	-	-
93 979	14 896	-	10 000	10 000
2 660	64 524	-	42 800	42 800
-	39 250	-	10 000	10 000
-	12 147	-	4 250	4 250
-	-	-	-	-
-	-	-	-	-
-	181 093	-	95 910	95 910
3 634	3 577	-	4 000	4 000
<b>250 373</b>	<b>1 358 980</b>	<b>36 200</b>	<b>465 560</b>	<b>501 760</b>
-	-	-	-	-
-	-	-	-	-
<b>250 373</b>	<b>1 358 980</b>	<b>36 200</b>	<b>465 560</b>	<b>501 760</b>

## 28. Tilivuoden päättävä tase - Räkenskapsperiodens avslutande balansräkning - The balance sheet as at the end of year

## A. Vastaavaa - Aktiva - Assets

Yhtiön nimi Bolagets namn Name of company	Sijoitusomaisuus (jatk.) Investeringstillgångar (forts.) Investment assets (cont.)			Käyttöomaisuus Anläggningstillgångar Fixed assets
	Muu sijoitusomaisuus Övriga investerings- tillgångar Other investment assets	Tehtyjen ja suunnitelman mukaisten poistojen kertynyt erotus Ackumulerad skillnad mellan gjorda och planenliga avskrivningar Difference in scheduled and implemented depreciation	Yhteensä sijoitusomaisuus Investeringstillgångar sammanlagt Total investment assets	Osakkeet ja osuudet Aktier och andelar Stocks and shares Tytäryhtiöt Dotterbolag Subsidiaries
	1 000 mk	1 000 mk	1 000 mk	1 000 mk
	38	39	40	41
Alandia	-	-	14 164	-
Apollo	-	-	12 183	-
A-Vakuutus	5 562	-	340 601	-
Cabanco	-	-	6 000	-
Effoa	-	-	4 602	-
Eurooppalainen	-	-	39 343	-
Finska-Sjö	-	-	227 988	-
Hamnia	-	-	4 809	-
Hämeen Vakuutus	593	-	89 230	-
Jälleen-Kansa	17 931	-	280 677	52 657
Jälleen-Patria	-	-	15 462	-
Jälleen-Varma	148	-	17 820	-
Kansa International	487	-	1 069 481	-
Lähivakuutus	2 416	-	62 762	-
Meijerien	-	-	63 039	-
Osuuspankkien	90 298	-	161 128	-
Otso	-	-	496 821	-
Palonvara	2 173	-	3 261	-
Pankavara	531	-	34 055	-
Pohjola	249 261	29 800	5 384 183	199 683
Redarnas	-	-	48 970	3 620
Sampo	28 500	110 008	4 131 278	409 904
Sampo International	18 334	1 270	506 084	49 954
Suomen Vakuutus	-	-	32 778	-
Svensk-Finland	89	-	164 836	-
Säästöpankkien	82 744	-	120 901	-
Tapiola International	-	-	47 526	-
Teollisuusvakuutus	2 511	-	1 766 347	155 313
Tulenvara	180	-	11 422	-
Työväen Turva	30 191	-	146 430	-
Vahinko-Kansa	-	-	978 734	-
Vahinko-Tapiola	-	-	2 622 909	6 936
Vahinko-Varma	-	-	200 522	-
Vastuu	-	5 146	30 249	-
Veritas	-	-	13 466	-
Wärtsilä	-	-	77 250	-
Yrittäjien-Fennia	10 574	-	1 616 320	1 538
Ålands	1	-	110 827	-
<b>1) Yhteensä - Sammanlagt Total</b>	<b>542 524</b>	<b>146 224</b>	<b>20 954 458</b>	<b>879 605</b>
2) Ingosstrakh	-	-	-	-
2) New Hampshire	-	-	-	-
<b>3) Yhteensä - Sammanlagt Total</b>	<b>542 524</b>	<b>146 224</b>	<b>20 954 458</b>	<b>879 605</b>

1) Kotimaiset yhtiöt - Inhemiska bolag - Finnish companies

2) Ulkomaiset yhtiöt - Utländska bolag - Foreign companies

3) Kotimaiset- ja ulkomaiset yhtiöt - Inhemiska och utländska bolag - Finnish and foreign companies

		Asuinkiinteistöosakkeet Bostadsfastighetsaktier Shares in housing corporations		
Muut Övriga Others	Yhteensä osakkeet ja osuudet Aktier och andelar sammanlagt Total stocks and shares	Tytäryhtiöt Dotterbolag Subsidiaries	Muut Övriga Others	Yhteensä osakkeet ja osuudet Aktier och andelar sammanlagt Total stocks and shares
1 000 mk	1 000 mk	1 000 mk	1 000 mk	1 000 mk
42	43	44	45	46
1 424	1 424	-	-	-
-	-	-	-	-
4 736	4 736	2 604	239	2 843
-	-	-	-	-
-	-	-	-	-
4 988	4 988	-	81	81
142	142	-	795	795
8	8	-	-	-
2 298	2 298	-	815	815
8 828	61 485	-	859	859
7 147	7 147	-	-	-
25	25	-	316	316
73 635	73 635	-	-	-
346	346	-	2 224	2 224
17	17	-	-	-
4	4	168	-	168
39 665	39 665	-	-	-
8	8	-	-	-
-	-	-	-	-
555 105	754 788	6 459	7 650	14 109
10	3 630	-	-	-
213 876	623 780	231	4 022	4 253
18 889	68 843	-	-	-
54 986	54 986	-	-	-
1 251	1 251	-	2 292	2 292
7	7	-	-	-
1	1	-	-	-
222 661	377 974	1 035	4 534	5 569
-	-	-	-	-
974	974	532	-	532
14 285	14 285	-	14 205	14 205
49 064	56 000	-	6 686	6 686
3 263	3 263	-	728	728
14 763	14 763	-	-	-
159	159	-	-	-
4 012	4 012	-	258	258
104 532	106 070	6 239	8 589	14 828
1 922	1 922	-	1 578	1 578
<b>1 403 031</b>	<b>2 282 636</b>	<b>17 268</b>	<b>55 871</b>	<b>73 139</b>
31	31	-	1 226	1 226
-	-	-	-	-
<b>1 403 062</b>	<b>2 282 667</b>	<b>17 268</b>	<b>57 097</b>	<b>74 365</b>

## 28. Tilivuoden päättävä tase - Räkenskapsperiodens avslutande balansräkning - The balance sheet as at the end of year

## A. Vastaavaa - Aktiva - Assets

Yhtiön nimi Bolagens namn Name of company	Käyttöomaisuus (jatk.) Anläggningstillgångar (forts.) Fixed assets (cont.)			Asuinkiinteistöt Bostadsfastigheter Housing corporations
	Muut kiinteistöosakkeet Övriga fastighetsaktier Other real estate shares		Yhteensä osakkeet ja osuudet Aktier och andelar sammanlagt Total stocks and shares	
	Tytäryhtiöt Dotterbolag Subsidiaries	Muut Övriga Others		
	1 000 mk	1 000 mk	1 000 mk	1 000 mk
	47	48	49	50
Alandia	-	-	-	-
Apollo	-	-	-	-
A-Vakuutus	-	29 477	29 477	-
Cabanco	-	-	-	-
Effoa	-	-	-	-
Eurooppalainen	-	-	-	-
Finska-Sjö	-	-	-	-
Hamnia	-	-	-	-
Hämeen Vakuutus	-	24 217	24 217	-
Jälleen-Kansa	-	-	-	-
Jälleen-Patria	-	-	-	-
Jälleen-Varma	1 476	-	1 476	-
Kansa International	-	15 619	15 619	-
Lähivakuutus	-	36 845	36 845	-
Meijerien	-	-	-	-
Osuuspankkien	-	4 206	4 206	-
Otso	3 680	2 592	6 272	-
Palonvara	-	345	345	-
Pankavara	-	-	-	-
Pohjola	45 357	55 958	101 315	21 027
Redarnas	-	-	-	-
Sampo	45 260	46 765	92 025	22 771
Sampo International	-	2 795	2 795	-
Suomen Vakuutus	-	-	-	-
Svensk-Finland	14 241	1 233	15 474	-
Säästöpankkien	-	7 677	7 677	-
Tapiola International	-	-	-	-
Teollisuusvakuutus	-	-	-	-
Tulenvara	-	-	-	-
Työväen Turva	38 252	7 191	45 443	-
Vahinko-Kansa	-	86 394	86 394	2 027
Vahinko-Tapiola	-	24 669	24 669	-
Vahinko-Varma	1 538	5 245	6 783	-
Vastuu	-	-	-	-
Veritas	-	-	-	-
Wärtsilä	-	-	-	-
Yrittäjien-Fennia	-	24 851	24 851	-
Ålands	-	37	37	438
<b>1) Yhteensä - Sammanlagt Total</b>	<b>149 804</b>	<b>376 116</b>	<b>525 920</b>	<b>46 263</b>
2) Ingosstrakh	-	3 138	3 138	-
2) New Hampshire	-	-	-	-
<b>3) Yhteensä - Sammanlagt Total</b>	<b>149 804</b>	<b>379 254</b>	<b>529 058</b>	<b>46 263</b>

1) Kotimaiset yhtiöt - Inhemiska bolag - Finnish companies

2) Ulkomaiset yhtiöt - Utländska bolag - Foreign companies

3) Kotimaiset- ja ulkomaiset yhtiöt - Inhemiska och utländska bolag - Finnish and foreign companies

				Aikaisempien tilikausien arvonkorotukset Uppskrivningar under tidigare räkenskapsperioder <i>Revaluations for previous financial years</i>
Muut kiinteistöt Övriga fastigheter <i>Other real estate</i>	Tilikauden arvonkorotukset Uppskrivningar under räkenskapsperioden <i>Revaluations for the financial year</i>			
	Osakkeet Aktier <i>Stocks</i>	Kiinteistöt ja kiinteistöosakkeet Fastigheter och fastighetsaktier <i>Real estate and real estate shares</i>	Yhteensä Sammanlagt <i>Total</i>	Osakkeet Aktier <i>Stocks</i>
1 000 mk	1 000 mk	1 000 mk	1 000 mk	1 000 mk
51	52	53	54	55
-	-	-	-	-
-	-	-	-	-
12 494	-	-	-	-
-	-	-	-	-
-	-	-	-	-
-	-	-	-	-
-	-	-	-	-
339	-	-	-	-
-	-	-	-	-
-	-	-	-	-
-	-	-	-	-
26 243	-	-	-	-
-	-	-	-	-
-	-	-	-	-
-	-	-	-	-
387 014	-	-	-	-
10 562	-	-	-	-
140 298	-	27 000	27 000	-
-	-	-	-	-
292	-	-	-	-
-	-	-	-	-
-	-	-	-	-
23 594	-	30 000	30 000	-
-	-	-	-	-
-	-	-	-	-
38 560	-	-	-	-
80 757	-	-	-	-
15	-	-	-	-
-	-	-	-	-
-	-	-	-	-
64 577	-	5 090	5 090	-
6 239	-	-	-	-
<b>790 984</b>	-	<b>62 090</b>	<b>62 090</b>	-
-	-	-	-	-
-	-	-	-	-
<b>790 984</b>	-	<b>62 090</b>	<b>62 090</b>	-

## 28. Tilivuoden päättävä tase - Räkenskapsperiodens avslutande balansräkning - The balance sheet as at the end of year

## A. Vastaavaa - Aktiva - Assets

Yhtiön nimi Bolagets namn Name of company	Käyttöomaisuus (jatk.) Anläggningstillgångar (forts.) Fixed assets (cont.)			
	Aikaisempien tilikausien arvonkorotukset (jatk.) Uppskrivningar under tidigare räkenskapsperioder (forts.) Revaluations for previous financial years (cont.)		Kalusto Inventarier Furnishings and fixtures	Muu käyttöomaisuus Övriga anläggningstillgångar Other fixed assets
	Kiinteistöt ja kiinteistöosakkeet Fastigheter och fastighetsaktier Real estate and real estate shares 1 000 mk	Yhteensä Sammanlagt Total 1 000 mk		
	56	57	58	59
Alandia	-	-	88	49
Apollo	-	-	-	48
A-Vakuutus	-	-	13 855	4 395
Cabanco	-	-	-	-
Effoa	-	-	-	-
Eurooppalainen	-	-	3 192	410
Finska-Sjö	-	-	2 828	1 884
Hamnia	-	-	-	130
Hämeen Vakuutus	-	-	11 577	6 128
Jälleen-Kansa	-	-	2 229	305
Jälleen-Patria	-	-	-	-
Jälleen-Varma	-	-	891	77
Kansa International	6 900	6 900	-	-
Lähivakuutus	41	41	4 909	1 233
Meijerien	-	-	1 034	194
Osuuspankkien	-	-	545	1 027
Otso	-	-	4 125	801
Palonvara	-	-	156	150
Pankavara	-	-	18	8
Pohjola	162 141	162 141	112 155	74 396
Redamas	-	-	-	1 356
Sampo	-	-	121 229	193 710
Sampo International	-	-	1 582	116
Suomen Vakuutus	-	-	166	490
Svensk-Finland	1 000	1 000	3 453	3 259
Säästöpankkien	-	-	498	-
Tapiola International	-	-	-	298
Teollisuusvakuutus	68 000	68 000	27 273	21 931
Tulenvara	-	-	-	-
Työväen Turva	-	-	5 298	4 226
Vahinko-Kansa	-	-	1 650	3 980
Vahinko-Tapiola	-	-	20 064	30 467
Vahinko-Varma	6 524	6 524	8 573	4 523
Vastuu	-	-	-	-
Veritas	-	-	17	-
Wärtsilä	-	-	260	202
Yrittäjien-Fennia	6 023	6 023	47 752	8 415
Ålands	700	700	2 238	3 688
<b>1) Yhteensä - Sammanlagt Total</b>	<b>251 329</b>	<b>251 329</b>	<b>397 655</b>	<b>367 896</b>
2) Ingosstrakh	-	-	433	30
2) New Hampshire	-	-	162	-
<b>3) Yhteensä - Sammanlagt Total</b>	<b>251 329</b>	<b>251 329</b>	<b>398 250</b>	<b>367 926</b>

1) Kotimaiset yhtiöt - Inhemiska bolag - Finnish companies

2) Ulkomaiset yhtiöt - Utländska bolag - Foreign companies

3) Kotimaiset- ja ulkomaiset yhtiöt - Inhemiska och utländska bolag - Finnish and foreign companies

		Arvostuserät Värderingsposter <i>Valuation items</i>	Yhteensä vastaavaa Aktiva sammanlagt <i>Total assets</i>
Tehtyjen ja suunnitelman mukaisten poistojen kertynyt erotus Ackumulerad skillnad mellan gjorda och planenliga avskrivningar <i>Difference in scheduled and implemented depreciation</i>	Yhteensä käyttöomaisuus Anläggningstillgångar sammanlagt <i>Total fixed assets</i>		
1 000 mk	1 000 mk	1 000 mk	1 000 mk
60	61	62	63
-	1 561	-	52 957
-	48	-	12 671
-	67 800	-	664 626
-	-	-	18 320
-	-	-	8 739
-	8 671	-	108 630
-	5 649	-	485 189
-	138	-	31 952
-	45 374	-	258 444
-	64 878	-	838 900
-	7 147	-	25 501
-	2 785	-	61 213
-	96 154	-	2 165 769
-	71 841	-	391 956
-	1 245	-	70 478
-	5 950	-	272 215
-	50 863	-	867 211
-	659	-	8 440
-	26	-	52 221
10 038	1 636 983	-	9 323 543
-	15 548	-	217 311
-	13 604	73 524	6 894 457
363	73 699	-	1 495 166
-	55 642	-	126 133
-	27 021	-	286 982
-	8 182	-	155 040
-	299	-	391 166
-	554 341	-	3 525 820
-	-	-	14 005
-	56 473	-	298 997
-	161 101	-	1 749 613
-	218 643	-	3 398 200
-	30 409	-	345 554
-	14 763	-	107 905
-	176	-	32 207
-	4 732	-	136 487
-	277 606	-	2 294 478
-	16 840	-	172 058
-	<b>3 203</b>	<b>73 524</b>	<b>37 360 554</b>
-	4 858	-	408 941
-	162	-	20 508
-	<b>3 203</b>	<b>73 524</b>	<b>37 790 003</b>

## 28. Tilivuoden päättävä tase - Räkenskapsperiodens avslutande balansräkning - The balance sheet as at the end of year

## B. Vastattavaa - Passiva - Liabilities

Yhtiön nimi Bolagets namn Name of company	Vieras pääoma Främmande kapital Liabilities			Siirtovelat
	Jälleenvakuutusliikkeestä johtuvat velat Återförsäkringskulder Liabilities due to reinsurance	Muut velat Övriga skulder Other items	Yhteensä jälleenvakuutus- liikkeestä johtuvat velat Återförsäkrings- skulder sammanlagt Total liabilities due to the reinsurance	Transitoriska skulder Accrued charges and deferred credits
	Talletteet Depåer Deposits			Vakuutusmaksu- ennakot Premieförskott Premiums paid in advance
	1 000 mk	1 000 mk	1 000 mk	1 000 mk
	2	3	4	5
Alandia	486	7 230	7 716	-
Apollo	-	-	-	-
A-Vakuutus	-	9 448	9 448	2 119
Cabanco	-	-	-	-
Effoa	-	-	-	-
Eurooppalainen	-	7	7	1 112
Finska-Sjö	45 779	48 142	93 921	7 498
Hamnia	58	4 948	5 006	-
Hämeen Vakuutus	383	11 578	11 961	14 500
Jälleen-Kansa	68	42 573	42 641	-
Jälleen-Patria	-	1 162	1 162	-
Jälleen-Varma	-	-	-	3 246
Kansa International	29 302	47 532	76 834	-
Lähivakuutus	-	6 460	6 460	40
Meijerien	-	352	352	-
Osuuspankkien	-	489	489	-
Otso	8 988	8 173	17 161	579
Palonvara	-	350	350	-
Pankavara	-	-	-	-
Pohjola	3 967	132 557	136 524	1 297
Redarnas	54 345	104	54 449	-
Sampo	107	6 927	7 034	12 327
Sampo International	5 717	85 945	91 662	-
Suomen Vakuutus	-	673	673	4
Svensk-Finland	4	6 116	6 120	23
Säästöpankkien	-	86	86	1
Tapiola International	13 969	95 218	109 187	5 404
Teollisuusvakuutus	8 040	143 109	151 149	53 556
Tulenvara	-	-	-	-
Työväen Turva	-	2 728	2 728	-
Vahinko-Kansa	-	666	666	830
Vahinko-Tapiola	584	6 857	7 441	8 986
Vahinko-Varma	2 745	6 814	9 559	3 268
Vastuu	2 474	1 980	4 454	-
Veritas	-	9 030	9 030	-
Wärtsilä	-	312	312	189
Yrittäjän-Fennia	-	8 470	8 470	17 320
Ålands	111	3 637	3 748	116
<b>1) Yhteensä - Sammanlagt Total</b>	<b>177 127</b>	<b>699 673</b>	<b>876 800</b>	<b>132 415</b>
2) Ingosstrakh	4 989	157 274	162 263	41
2) New Hampshire	-	5 529	5 529	-
<b>3) Yhteensä - Sammanlagt Total</b>	<b>182 116</b>	<b>862 476</b>	<b>1 044 592</b>	<b>132 456</b>

1) Kotimaiset yhtiöt - Inhemiska bolag - Finnish companies

2) Ulkomaiset yhtiöt - Utländska bolag - Foreign companies

3) Kotimaiset- ja ulkomaiset yhtiöt - Inhemiska och utländska bolag - Finnish and foreign companies

			Muut velat Övriga skulder <i>Other liabilities</i>	
Välittömät verot Direkta skatter <i>Direct taxes</i>	Muut siirtovelat Övriga transitoriska skulder <i>Other accrued charges and deferred credits</i>	Yhteensä siirtovelat Transitoriska skulder sammanlagt <i>Total accrued charges and deferred credits</i>	Shekki- ja postisiirto- tililuotot Checkräknings- och postgirokrediter <i>Cheque and postal giro overdrafts</i>	Takaisinlainaus Återlån <i>Relending</i>
1 000 mk	1 000 mk	1 000 mk	1 000 mk	1 000 mk
6	7	8	9	10
1 000	396	1 396	-	-
-	163	163	-	-
-	22 329	24 448	-	-
-	-	-	-	-
668	234	902	-	-
13	3 496	4 621	-	-
-	6 619	14 117	-	55 757
-	2 686	2 686	-	-
834	8 211	23 545	3 440	9 597
-	3 257	3 257	-	-
47	-	47	-	-
20	11 932	15 198	-	3 237
554	14 280	14 834	-	26 745
162	11 050	11 252	-	133
-	394	394	-	-
62	746	808	-	-
8 547	13 030	22 156	-	2 090
423	344	767	-	70
1 585	169	1 754	-	-
4 176	96 183	101 656	15 193	-
-	628	628	-	-
7 226	65 946	85 499	-	210 419
-	5 427	5 427	-	-
1 065	22	1 091	-	-
347	9 025	9 395	-	4 236
236	813	1 050	-	-
-	578	5 982	-	-
-	25 321	78 877	19 320	63 181
-	107	107	-	-
-	6 937	6 937	-	10 822
5 842	50 527	57 199	5	1 885
-	70 575	79 561	-	99
-	14 076	17 344	-	16 044
1 547	4 999	6 546	-	2 116
-	94	94	-	-
55	267	511	-	-
-	56 121	73 441	25	82 862
-	1 756	1 872	-	5 379
<b>34 409</b>	<b>508 738</b>	<b>675 562</b>	<b>37 983</b>	<b>494 672</b>
-	591	632	-	-
-	-	-	-	-
<b>34 409</b>	<b>509 329</b>	<b>676 194</b>	<b>37 983</b>	<b>494 672</b>

## 28. Tilivuoden päättävä tase - Räkenskapsperiodens avslutande balansräkning - The balance sheet as at the end of year

## B. Vastattavaa - Passiva - Liabilities

Yhtiön nimi Bolagets namn Name of company	Vieras pääoma (jatk.) Främmande kapital (forts.) Liabilities (cont.)			Vakuutustekninen vastuuvelka
	Muut velat (jatk.) Övriga skulder (forts.) Other liabilities (cont.)			Försäkringsteknisk ansvarsskuld Underwriting reserves
	Muut velkakirjalainat Övriga skuldebrevslån Other promissory note loans	Muut velat Övriga skulder Other liabilities	Yhteensä muut velat Övriga skulder sammanlagt Total other liabilities	Vakuutusmaksuvastuu Premieansvar Premium reserve
	1 000 mk	1 000 mk	1 000 mk	1 000 mk
	11	12	13	14
Alandia	-	666	666	4 534
Apollo	-	455	455	-
A-Vakuutus	-	412	412	99 566
Cabanco	-	20	20	-
Effoa	-	-	-	-
Eurooppalainen	-	3 967	3 967	37 557
Finska-Sjö	-	4 046	59 803	9 475
Hamnia	-	278	278	5 259
Hämeen Vakuutus	10	-	13 047	64 793
Jälleen-Kansa	-	83 237	83 237	8 243
Jälleen-Patria	-	3	3	330
Jälleen-Varma	-	451	3 688	17 762
Kansa International	6 703	2 570	36 018	61 550
Lähivakuutus	-	-	133	79 363
Meijerien	-	494	494	1 814
Osuuspankkien	-	-	1 978	-
Otso	9 840	-	11 930	75 203
Palonvara	-	40	110	2 277
Pankavara	-	1 600	1 600	2 449
Pohjola	194 777	734 198	944 168	959 632
Redarnas	-	2 535	2 535	7 924
Sampo	2 616	285 392	498 427	725 675
Sampo International	-	11 101	11 101	121 194
Suomen Vakuutus	-	10 551	10 551	5 165
Svensk-Finland	-	557	4 793	43 152
Säästöpankkien	-	-	-	-
Tapiola International	-	15 023	15 023	-
Teollisuusvakuutus	60 280	99 238	242 019	239 805
Tulonvara	-	-	-	241
Työväen Turva	10 000	3 959	24 781	67 709
Vahinko-Kansa	9 578	3 079	14 547	335 206
Vahinko-Tapiola	-	836	935	561 248
Vahinko-Varma	300	6 248	22 592	54 330
Vastuu	-	1 875	3 991	8 815
Veritas	-	9	9	4 693
Wärtsilä	-	8 855	8 855	1 260
Yrittäjien-Fennia	-	3 111	85 998	351 052
Ålands	-	3 567	8 946	22 069
<b>1) Yhteensä - Sammanlagt Total</b>	<b>294 104</b>	<b>1 288 373</b>	<b>2 117 110</b>	<b>3 979 345</b>
2) Ingosstrakh	-	-	-	19 690
2) New Hampshire	-	99	99	357
<b>3) Yhteensä - Sammanlagt Total</b>	<b>294 104</b>	<b>1 288 472</b>	<b>2 117 209</b>	<b>3 999 392</b>

1) Kotimaiset yhtiöt - Inhemiska bolag - Finnish companies

2) Ulkomaiset yhtiöt - Utländska bolag - Foreign companies

3) Kotimaiset- ja ulkomaiset yhtiöt - Inhemiska och utländska bolag - Finnish and foreign companies

				Varaukset Reserveringar Reserves
		Yhteensä vieras pääoma	Tehtyjen ja suunnitelman mukaisten poistojen kertynyt erotus	Luottotappiovaraus Kreditförlustreservering Credit loss reserve
Korvausvastuu Ersättningsansvar Claims reserve	Yhteensä vakuutus- tekninen vastuuelka Försäkringsteknisk ansvarsskuld sammanlagt Total underwriting reserves	Främmande kapital sammanlagt Total liabilities	Akkumulerad skillnad mellan gjorda och planenliga avskrivningar Difference in scheduled and implemented depreciation	
1 000 mk	1 000 mk	1 000 mk	1 000 mk	1 000 mk
15	16	17	18	19
29 267	33 801	43 579	-	270
-	-	618	-	-
492 988	592 554	626 862	-	9 347
12 340	12 340	12 360	-	-
6 180	6 180	7 082	-	125
47 056	84 613	93 208	-	179
233 718	243 193	411 034	-	7 780
14 217	19 476	27 446	-	26
127 101	191 894	240 447	-	3 171
506 705	514 948	644 083	-	-
14 403	14 733	15 945	-	290
22 147	39 909	58 795	-	-
1 279 061	1 340 611	1 468 297	-	8 424
278 941	358 304	376 149	-	3 297
55 695	57 509	58 749	-	755
-	162 555	165 830	-	-
550 499	625 702	676 949	-	5 713
1 222	3 499	4 726	-	47
28 168	30 617	33 971	-	158
5 470 759	6 430 391	7 612 739	39 839	134 490
142 468	150 392	208 004	-	2 693
3 279 504	4 005 179	4 596 139	96 404	90 000
865 095	986 289	1 094 479	1 634	-
28 933	34 098	46 413	-	402
202 326	245 478	265 786	-	4 880
116 310	116 310	117 446	-	-
254 974	254 974	385 166	-	-
2 510 133	2 749 938	3 221 983	-	51 713
8 050	8 291	8 398	-	392
176 779	244 488	278 934	-	1 400
1 128 843	1 464 049	1 536 461	-	6 451
2 516 859	3 078 107	3 166 044	-	65 422
204 287	258 617	308 112	-	2 659
72 528	81 343	96 334	5 146	-
16 092	20 785	29 918	-	-
110 498	111 758	121 436	-	1 823
1 648 910	1 999 962	2 167 871	-	32 925
130 991	153 060	167 626	-	1 965
<b>22 584 047</b>	<b>26 725 947</b>	<b>30 395 419</b>	<b>143 023</b>	<b>436 797</b>
1 729	21 419	184 314	-	-
3 251	3 608	9 236	-	-
<b>22 589 027</b>	<b>26 750 974</b>	<b>30 588 969</b>	<b>143 023</b>	<b>436 797</b>

**28. Tilivuoden päättävä tase - Räkenskapsperiodens avslutande balansräkning - The balance sheet as at the end of year**  
**B. Vastattavaa - Passiva - Liabilities**

Yhtiön nimi Bolagets namn Name of company	Varaukset (jatk.) Reserveringar (forts.) Reserves (cont.)			Arvostuserät Värderingsposter Valuation items
	Ennakkokulukirjaus Förskottskostnad Writedown on investments	Muut varaukset Övriga reserveringar Other reserves	Yhteensä varaukset Reserveringar sammanlagt Total reserves	
	1 000 mk	1 000 mk	1 000 mk	1 000 mk
	20	21	22	23
Alandia	598	958	1 826	-
Apollo	-	-	-	-
A-Vakuutus	3 310	1 550	14 207	-
Cabanco	-	-	-	-
Effoa	269	-	394	-
Eurooppalainen	-	670	849	-
Finska-Sjö	7 200	-	14 980	-
Hamnia	-	-	26	-
Hämeen Vakuutus	1 911	-	5 082	-
Jälleen-Kansa	-	-	-	-
Jälleen-Patria	306	-	596	-
Jälleen-Varma	-	-	-	-
Kansa International	-	-	8 424	-
Lähivakuutus	1 815	1 895	7 007	-
Meijerien	791	-	1 546	-
Osuuspankkien	5 855	-	5 855	-
Otso	23 603	30 555	59 871	-
Palonvara	163	255	465	-
Pankavara	1 447	1 447	3 052	-
Pohjola	109 200	45 000	328 529	-
Redarnas	1 413	960	5 066	-
Sampo	93 500	15 000	294 904	-
Sampo International	-	-	1 634	-
Suomen Vakuutus	1 450	-	1 852	-
Svensk-Finland	2 403	-	7 283	-
Säästöpankkien	-	-	-	-
Tapiola International	-	-	-	-
Teollisuusvakuutus	43 963	-	95 676	-
Tulnvara	168	-	560	-
Työväen Turva	-	-	1 400	-
Vahinko-Kansa	2 003	-	8 454	-
Vahinko-Tapiola	68 881	-	134 303	-
Vahinko-Varma	-	-	2 659	-
Vastuu	-	2 101	7 247	-
Veritas	600	-	600	-
Wärtsilä	1 130	-	2 953	-
Yrittäjien-Fennia	15 526	-	48 451	-
Ålands	-	-	1 965	-
<b>1) Yhteensä - Sammanlagt Total</b>	<b>387 505</b>	<b>100 391</b>	<b>1 067 716</b>	-
2) Ingosstrakh	-	-	-	-
2) New Hampshire	-	-	-	-
<b>3) Yhteensä - Sammanlagt Total</b>	<b>387 505</b>	<b>100 391</b>	<b>1 067 716</b>	-

1) Kotimaiset yhtiöt - Inhemiska bolag - Finnish companies

2) Ulkomaiset yhtiöt - Utländska bolag - Foreign companies

3) Kotimaiset- ja ulkomaiset yhtiöt - Inhemiska och utländska bolag - Finnish and foreign companies

Oma pääoma				
Eget kapital				
Equity capital				
Sidottu			Vapaa	
Bundet			Fritt	
Tied			Untied	
Osake-, takuupääoma ja pohjarahasto	Muu sidottu oma pääoma	Yhteensä sidottu oma pääoma	Vapaa oma pääoma	Tilikauden yli-/alijäämä
Aktiekapital, garanti-kapital och grundfond	Övrigt bundet eget kapital	Bundet eget kapital sammanlagt	Fritt eget kapital	Räkenskapsperiodens över-/underskott
Share, quarantee and basic capital	Other tied equity capital	Total tied equity capital	Untied equity capital	Surplus/deficit for the financial year
1 000 mk	1 000 mk	1 000 mk	1 000 mk	1 000 mk
24	25	26	27	28
2 400	3 279	5 679	545	1 327
12 000	-	12 000	-	53
11 500	-	11 500	11 296	761
6 000	-	6 000	-	40
200	-	200	817	246
7 000	6 721	13 721	824	28
6 600	1 550	8 150	47 561	3 464
5 040	47	5 087	-	606
3 000	-	3 000	9 892	23
250 000	2 168	252 168	66 624	9 273
8 400	50	8 450	476	34
60	1 035	1 095	1 226	97
457 500	445 758	903 258	311 509	97 299
5 000	-	5 000	3 414	386
10 070	-	10 070	113	-
100 000	-	100 000	502	28
90 000	-	90 000	9 934	30 457
2 500	-	2 500	260	489
12 000	-	12 000	1 884	1 314
203 550	1 077 183	1 280 733	52 298	49 244
1 450	460	1 910	1 627	703
186 000	1 664 525	1 850 525	122 774	30 115
45 000	366 000	411 000	934	12 881
15 000	55 470	70 470	4 591	2 807
3 000	-	3 000	10 810	103
37 000	-	37 000	272	322
6 000	-	6 000	-	-
95 000	-	95 000	74 466	38 695
5 040	-	5 040	6	1
16 000	-	16 000	2 114	549
200 000	-	200 000	28	4 670
51 379	-	51 379	45 128	1 346
32 525	-	32 525	1 818	440
1 250	2 900	4 150	148	26
360	-	360	1 099	228
12 000	-	12 000	91	7
45 799	-	45 799	22 168	10 189
750	-	750	1 661	55
<b>1 946 373</b>	<b>3 627 146</b>	<b>5 573 519</b>	<b>52 644</b>	<b>271 252</b>
-	12 000	12 000	212 627	-
-	-	-	11 272	-
<b>1 946 373</b>	<b>3 639 146</b>	<b>5 585 519</b>	<b>276 543</b>	<b>271 252</b>

Ingosstrakt ja New Hampshire; sarake 25 = vakuus ja sarake 27 = pääkonttorin tili

Ingosstrakt och New Hampshire; kolumn 25 = säkerhet och kolumn 27 = huvudkontors konto

Ingosstrakt and New Hampshire; column 25 = quarantee deposit and column 27 = account of head office

## 28. Tilivuoden päättävä tase - Räkenskapsperiodens avslutande balansräkning

## B. Vastattavaa - Passiva - Liabilities

Yhtiön nimi Bolagets namn Name of company	Oma pääoma (jatk.) Eget kapital (forts.) Equity capital (cont.)		Yhteensä vastattavaa Passiva
	Vapaa (jatk.) Fritt (forts.) Untied (cont.)	Yhteensä oma pääoma Eget kapital sammanlagt Total equity capital	sammanlagt Total liabilities
	Yhteensä vapaa oma pääoma Fritt eget kapital sammanlagt Total untied equity capital 1 000 mk	1 000 mk	1 000 mk
	29	30	31
Alandia	1 872	7 551	52 957
Apollo	53	12 053	12 671
A-Vakuutus	12 057	23 557	664 626
Cabanco	-	5 960	18 320
Effoa	1 063	1 263	8 739
Eurooppalainen	852	14 573	108 630
Finska-Sjö	51 025	59 175	485 189
Hamnia	-	4 481	31 952
Hämeen Vakuutus	9 915	12 915	258 444
Jälleen-Kansa	-	194 817	838 900
Jälleen-Patria	510	8 960	25 501
Jälleen-Varma	1 323	2 418	61 213
Kansa International	-	689 048	2 165 769
Lähivakuutus	3 800	8 800	391 956
Meijerien	113	10 183	70 478
Osuuspankkien	530	100 530	272 215
Otso	40 391	130 391	867 211
Palonvara	749	3 249	8 440
Pankavara	3 198	15 198	52 221
Pohjola	101 542	1 382 275	9 323 543
Redarnas	2 330	4 240	217 311
Sampo	152 889	2 003 414	6 894 457
Sampo International	-	399 053	1 495 166
Suomen Vakuutus	7 398	77 868	126 133
Svensk-Finland	10 913	13 913	286 982
Säästöpankkien	594	37 594	155 040
Tapiola International	-	6 000	391 166
Teollisuusvakuutus	113 161	208 161	3 525 820
Tulnvara	7	5 047	14 005
Työväen Turva	2 663	18 663	298 997
Vahinko-Kansa	4 698	204 698	1 749 613
Vahinko-Tapiola	46 474	97 853	3 398 200
Vahinko-Varma	2 258	34 783	345 554
Vastuu	174	4 324	107 905
Veritas	1 327	1 687	32 205
Wärtsilä	98	12 098	136 487
Yrittäjien-Fennia	32 357	78 156	2 294 478
Ålands	1 716	2 466	172 057
<b>1) Yhteensä - Sammanlagt Total</b>	<b>323 896</b>	<b>5 897 415</b>	<b>37 360 551</b>
2) Ingosstrakh	-	-	408 941
2) New Hampshire	-	-	20 508
<b>3) Yhteensä - Sammanlagt Total</b>	<b>323 896</b>	<b>5 897 415</b>	<b>37 790 000</b>

1) Kotimaiset yhtiöt - Inhemiska bolag - Finnish companies

2) Ulkomaiset yhtiöt - Utländska bolag - Foreign companies

3) Kotimaiset- ja ulkomaiset yhtiöt - Inhemiska och utländska bolag - Finnish and foreign companies



29. Sijoitustoiminnan tuottojen ja kulujen erittely - Specifikation av investeringsverksamhetens intäkter och kostnader -  
A. Tuotot - Intäkter - Revenues

Yhtiön nimi Bolagets namn Name of company	Korot Räntor Interest income on			
	Pankkisaamisista På banktillgodohavanden Cash in bank	Jälleenvakuutus- saamisista På återförsäkrings- fordringar Claims on reinsurance	Velkakirja- saamisista På skuldebrevs- fordringar Promissory note claims	Joukkovelkakirja- lainoista På masskulde- brevslån Bonds and debentures
	1 000 mk	1 000 mk	1 000 mk	1 000 mk
	2	3	4	5
Alandia	2 786	125	-	69
Apollo	829	-	-	-
A-Vakuutus	1 761	204	22 943	2 284
Cabanco	297	-	675	-
Effoa	289	-	-	-
Eurooppalainen	-	-	-	3 661
Finska-Sjö	1 485	2 966	7 768	9 011
Hamnia	710	24	-	66
Hämeen Vakuutus	374	1 506	1 228	-
Jälleen-Kansa	3 766	1 800	6 646	8 039
Jälleen-Patria	-	122	328	252
Jälleen-Varma	473	1 338	33	327
Kansa International	34 295	1 703	54 129	44 038
Lähivakuutus	115	705	2 169	895
Meijerien	-	5	4 718	352
Osuuspankkien	4 195	-	163	5 073
Otso	8 080	1 420	7 359	29 587
Palonvara	5	4	38	63
Pankavara	902	-	-	-
Pohjola	8 071	11 823	226 329	6 258
Redarnas	2 600	30	4 000	2 000
Sampo	3 848	1 065	109 219	63 228
Sampo International	43 508	3 072	6 696	30 802
Suomen Vakuutus	283	150	240	298
Svensk-Finland	3 032	118	8 898	1 243
Säästöpankkien	686	-	-	1 776
Tapiola International	8 715	1 639	-	9 879
Teollisuusvakuutus	11 156	7 204	57 350	25 408
Tulenvara	-	-	399	123
Työväen Turva	6 281	380	4 561	96
Vahinko-Kansa	19 273	-	17 353	10 729
Vahinko-Tapiola	816	691	130 981	48 561
Vahinko-Varma	1 400	308	2 626	228
Vastuu	1	180	41	1 018
Veritas	387	49	-	1 019
Wärtsilä	54	-	2 118	-
Yrittäjän-Fennia	708	249	78 804	28 972
Ålands	1 145	77	2 064	-
<b>1) Yhteensä - Sammanlagt Total</b>	<b>172 326</b>	<b>38 957</b>	<b>759 876</b>	<b>322 839</b>
2) Ingosstrakh	57 562	-	-	-
2) New Hampshire	1 287	-	-	-
<b>3) Yhteensä - Sammanlagt Total</b>	<b>231 175</b>	<b>38 957</b>	<b>759 876</b>	<b>322 839</b>

1) Kotimaiset yhtiöt - Inhemiska bolag - Finnish companies

2) Ulkomaiset yhtiöt - Utländska bolag - Foreign companies

3) Kotimaiset- ja ulkomaiset yhtiöt - Inhemiska och utländska bolag - Finnish and foreign companies

## Specification of revenues and expenses of investments activities

		Osingot ja osuuskorot Dividender och andelsräntor av <i>Dividends and interest on shares of</i>		
Muista saamisista På övriga tillgodohavanden <i>Other claims</i>	Yhteensä korot Räntor sammanlagt <i>Total interest income</i>	Konserniyhtiöiltä Koncernbolag <i>Group companies</i>	Muulta Övriga <i>Others</i>	Yhteensä Sammanlagt <i>Total</i>
1 000 mk	1 000 mk	1 000 mk	1 000 mk	1 000 mk
6	7	8	9	10
21	3 001	58	347	405
-	829	-	-	-
7 243	34 435	-	156	156
-	972	-	-	-
-	289	-	633	633
940	4 601	6	341	347
1 210	22 440	6 514	-	6 514
98	898	-	168	168
4 175	7 283	-	250	250
1 596	21 847	2	88	90
60	762	-	878	878
-	2 171	-	-	-
39 895	174 060	-	1 378	1 378
18 852	22 736	-	268	268
5	5 080	-	-	-
3 478	12 909	-	193	193
10 924	57 370	-	7 909	7 909
244	354	-	12	12
96	998	461	626	1 087
50 686	290 651	79	105 895	105 974
13	8 643	673	1 093	1 766
30 028	207 388	-	59 007	59 007
1 324	85 402	-	4 591	4 591
1 771	2 742	-	3 542	3 542
7	13 298	-	123	123
7 263	9 725	-	657	657
-	20 233	-	28	28
5 333	106 451	951	44 983	45 934
645	1 167	-	1	1
384	11 702	-	106	106
41 639	88 994	-	1 209	1 209
19 093	200 142	-	11 833	11 833
1 438	6 000	-	957	957
888	2 128	-	107	107
-	1 455	-	174	174
-	-	-	-	-
329	2 501	-	2 242	2 242
9 217	117 950	-	8 118	8 118
412	3 698	-	1 914	1 914
<b>259 307</b>	<b>1 553 305</b>	<b>8 744</b>	<b>259 827</b>	<b>268 571</b>
-	57 562	-	-	-
-	1 287	-	-	-
<b>259 307</b>	<b>1 612 154</b>	<b>8 744</b>	<b>259 827</b>	<b>268 571</b>

## 29. Sijoitustoiminnan tuottojen ja kuluja erittely - Specification av investeringsverksamhetens intäkter och kostnader -

## A. Tuotot - Intäkter - Revenues

Yhtiön nimi Bolagets namn Name of company	Indeksikorotukset Indexförhöjningar Rises in index	Kiinteistöjen tuotot Intäkter av fastigheter Revenues from real estate	Kiinteistöosakkeiden tuotot Intäkter av fastighetsaktier Revenues from shares in real estate	Sijoitusomaisuuden myyntivoitot Försäljningsvinster på investeringsstillgångar Sales profits from investment assets
	1 000 mk	1 000 mk	1 000 mk	1 000 mk
	11	12	13	14
Alandia	-	805	-	1 684
Apollo	-	-	-	-
A-Vakuutus	-	8 492	6 578	105
Cabanco	-	-	-	-
Effoa	-	-	-	-
Eurooppalainen	-	-	539	-
Finska-Sjö	-	2 643	61	7 998
Hamnia	-	-	-	206
Hämeen Vakuutus	-	5 655	3 599	305
Jälleen-Kansa	-	-	11 769	3 634
Jälleen-Patria	-	-	-	-
Jälleen-Varma	-	852	3 325	-
Kansa International	-	-	1 789	36 828
Lähivakuutus	1	-	2 133	-
Meijerien	-	-	712	-
Osuuspankkien	-	-	3 682	3
Otso	-	3 920	9 163	21 730
Palonvara	-	-	9	-
Pankavara	-	339	965	-
Pohjola	3	107 411	91 784	256 111
Redarnas	-	25	-	-
Sampo	-	117 337	51 903	209 223
Sampo International	-	1 307	481	3 568
Suomen Vakuutus	-	-	1 005	471
Svensk-Finland	-	8 399	3 524	-
Säästöpankkien	-	-	1 846	3 867
Tapiola International	-	-	-	974
Teollisuusvakuutus	1	10 814	26 688	215 317
Tulenvara	-	110	1 000	-
Työväen Turva	-	5 593	-	82
Vahinko-Kansa	397	12 228	51 012	30 600
Vahinko-Tapiola	217	25 011	67 102	26 032
Vahinko-Varma	-	4 068	5 445	264
Vastuu	-	4 491	-	48
Veritas	-	-	302	-
Wärtsilä	-	-	1 012	11 441
Yrittäjien-Fennia	172	36 003	18 341	1 533
Ålands	-	1 823	696	969
<b>1) Yhteensä - Sammanlagt Total</b>	<b>791</b>	<b>357 326</b>	<b>366 465</b>	<b>832 993</b>
2) Ingosstrakh	-	-	-	-
2) New Hampshire	-	-	-	-
<b>3) Yhteensä - Sammanlagt Total</b>	<b>791</b>	<b>357 326</b>	<b>366 465</b>	<b>832 993</b>

1) Kotimaiset yhtiöt - Inhemiska bolag - Finnish companies

2) Ulkomaiset yhtiöt - Utländska bolag - Foreign companies

3) Kotimaiset- ja ulkomaiset yhtiöt - Inhemiska och utländska bolag - Finnish and foreign companies

## Specification of revenues and expenses of investments activities

Kurssivoitot Kursvinster Exchange rate profits	Muut tuotot Övriga intäkter Other revenues	Yhteensä tuotot Intäkter sammanlagt Total revenues
1 000 mk	1 000 mk	1 000 mk
15	16	17
10	-	5 905
-	-	829
60	1 749	51 575
-	-	972
-	-	922
-	-	5 487
139	157	39 952
1	65	1 338
662	962	18 716
18 135	-	55 475
-	-	1 640
-	133	6 481
25 024	8	239 087
6	574	25 718
-	-	5 792
-	-	16 787
77	-	100 169
-	-	375
-	-	3 389
7 098	7 794	866 826
208	92	10 735
5 772	6 432	657 062
14 759	5	110 113
125	-	7 885
386	361	26 091
-	-	16 095
2 664	409	24 308
6 277	526	412 008
-	-	2 278
114	426	18 023
22	849	185 311
2 162	598	333 097
26	956	17 716
-	-	6 774
126	-	2 057
-	-	17 196
696	6 320	189 133
31	178	9 309
<b>84 580</b>	<b>28 594</b>	<b>3 492 626</b>
-	-	57 562
-	-	1 287
<b>84 580</b>	<b>28 594</b>	<b>3 551 475</b>

29. Sijoitustoiminnan tuottojen ja kulujen erittely - Specification av investeringsverksamhetens intäkter och kostnader -  
B. Kulut - Kostnader - Expenses

Yhtiön nimi Bolagets namn Name of company	Korot Räntor Interest expenses on			
	Jälleenvakuutus- veloista På återför- säkringsskulder Reinsurance liabilities	Velkakirja- lainoista På skuldebrevslån Promissory note loans	Muista veloista På övriga skulder Other liabilities	Yhteensä korot Räntor sammanlagt Total interest expenses
	1 000 mk	1 000 mk	1 000 mk	1 000 mk
	2	3	4	5
Alandia	5	-	1	6
Apollo	-	-	110	110
A-Vakuutus	-	-	389	389
Cabanco	-	-	-	-
Effoa	-	-	-	-
Eurooppalainen	-	-	52	52
Finska-Sjö	2 227	4 921	23	7 171
Hamnia	-	-	-	-
Hämeen Vakuutus	1	1 536	779	2 316
Jälleen-Kansa	-	-	10 324	10 324
Jälleen-Patria	-	-	-	-
Jälleen-Varma	318	308	19	645
Kansa International	-	3 064	1 932	4 996
Lähivakuutus	148	-	15	163
Meijerien	-	-	15	15
Osuuspankkien	-	-	-	-
Otso	449	1 123	6 639	8 211
Palonvara	2	7	-	9
Pankavara	-	-	-	-
Pohjola	3 248	43 961	19 556	66 765
Redarnas	1 201	169	-	1 370
Sampo	-	28 205	1 988	30 193
Sampo International	128	-	1 344	1 472
Suomen Vakuutus	-	-	-	-
Svensk-Finland	1	378	72	451
Säästöpankkien	-	-	42	42
Tapiola International	155	-	4 758	4 913
Teollisuusvakuutus	358	7 328	5 398	13 084
Tulenvara	-	-	-	-
Työväen Turva	1	1 069	67	1 137
Vahinko-Kansa	-	829	21 742	22 571
Vahinko-Tapiola	71	11	1 490	1 572
Vahinko-Varma	92	1 531	120	1 743
Vastuu	72	-	276	348
Veritas	-	-	-	-
Wärtsilä	-	-	640	640
Yrittäjien-Fennia	-	7 645	3 700	11 345
Ålands	-	-	497	497
<b>1) Yhteensä - Sammanlagt Total</b>	<b>8 477</b>	<b>102 085</b>	<b>81 988</b>	<b>192 550</b>
2) Ingosstrakh	-	-	-	-
2) New Hampshire	-	-	-	-
<b>3) Yhteensä - Sammanlagt Total</b>	<b>8 477</b>	<b>102 085</b>	<b>81 988</b>	<b>192 550</b>

1) Kotimaiset yhtiöt - Inhemiska bolag - Finnish companies

2) Ulkomaiset yhtiöt - Utländska bolag - Foreign companies

3) Kotimaiset- ja ulkomaiset yhtiöt - Inhemiska och utländska bolag - Finnish and foreign companies

## Specification on revenues and expenses of investment activities

Kiinteistöjen kulut Kostnader för fastigheter <i>Expenses of real estate</i>	Kiinteistöosakkeiden kulut Kostnader för fastighetsaktier <i>Expenses of shares in real estate</i>	Sijoitustoiminnan myyntitappiot Försäljningsförluster på investeringstillgångar <i>Sales losses on investment assets</i>	Kulumattoman sijoitus-/ käyttöomaisuuden arvonalennukset Värdeminskningar på förslitning icke under- kastad investerings-/ anläggningstillgångar <i>Write-offs on long- wearing investment assets or fixed assets</i>	Kurssitappiot Kursförluster <i>Exchange rate losses</i>
1 000 mk	1 000 mk	1 000 mk	1 000 mk	1 000 mk
6	7	8	9	10
137	-	-	-	204
-	28	-	590	-
2 615	5 519	17	1 726	116
-	-	-	-	3
-	-	-	-	-
-	239	-	-	3
155	87	-	10 025	1 468
-	-	-	552	-
1 131	1 613	99	1 834	487
-	9 826	2 357	13 069	19 740
-	-	-	618	10
157	854	-	-	-
-	731	2 001	11 096	152 997
-	1 396	-	402	-
-	76	-	-	-
-	3 389	4	300	-
1 242	5 437	-	7 971	-
-	3	-	63	-
23	179	-	-	-
33 103	61 204	14 993	241 682	5 252
208	-	-	1 064	793
27 212	36 014	685	394 790	1 871
230	1 256	2 617	23 101	41 667
-	716	-	1 721	84
920	763	-	362	95
-	381	40	5 374	-
-	-	730	448	16 036
4 031	25 717	214	160 381	13 790
99	232	-	-	-
-	3 327	-	383	175
8 303	29 144	31 408	16 817	1
9 422	36 247	653	50 991	11 305
587	3 146	-	3 995	129
242	-	-	-	103
-	156	-	178	55
-	207	48	10 306	-
9 513	7 015	222	164 728	2 168
924	964	-	3 258	11
<b>100 254</b>	<b>235 866</b>	<b>56 088</b>	<b>1 127 825</b>	<b>268 563</b>
-	-	-	-	6
-	-	-	-	-
<b>100 254</b>	<b>235 866</b>	<b>56 088</b>	<b>1 127 825</b>	<b>268 569</b>

**29. Sijoitustoiminnan tuottojen ja kulujen erittely - Specification av investeringsverksamhetens intäkter och kostnader**  
**B. Kulut - Kostnader - Expenses**

	Luottotappiot muista kuin vakuutusmaksu- saamisista Kreditförluster på andra än premiefordringar Credit losses on claims other than premiums	Muut kulut Övriga kostnader Other expenses	Yhteensä kulut Kostnader sammanlagt Total expenses	Sijoitusomaisuuden arvonkorotukset Uppskrivningar av investeringstillgångar Revaluations of investment assets
	1 000 mk	1 000 mk	1 000 mk	1 000 mk
Yhtiön nimi Bolagets namn Name of company	11	12	13	14
Alandia	-	1 400	1 747	-
Apollo	-	-	728	-
A-Vakuutus	62	95	10 539	-
Cabanco	-	-	3	-
Effoa	-	-	-	-
Eurooppalainen	-	-	294	-
Finska-Sjö	-	475	19 381	-
Hamnia	-	-	552	-
Hämeen Vakuutus	191	30	7 701	-
Jälleen-Kansa	-	1 440	56 756	7 000
Jälleen-Patria	-	70	698	-
Jälleen-Varma	-	-	1 656	-
Kansa International	-	5 050	176 871	-
Lähivakuutus	-	48	2 009	2 700
Meijerien	-	2	93	-
Osuuspankkien	-	-	3 693	-
Otso	-	-	22 861	-
Palonvara	-	-	75	-
Pankavara	-	-	202	-
Pohjola	-	1 386	424 385	-
Redarnas	-	-	3 435	-
Sampo	199	183	491 147	281 700
Sampo International	-	-	70 343	5 000
Suomen Vakuutus	-	129	2 650	-
Svensk-Finland	-	-	2 591	4 900
Säästöpankkien	-	33	5 870	-
Tapiola International	-	274	22 401	-
Teollisuusvakuutus	150	2 337	219 704	33 500
Tulenvara	-	-	331	-
Työväen Turva	-	-	5 022	-
Vahinko-Kansa	-	5	108 249	10 000
Vahinko-Tapiola	2 076	269	112 535	42 480
Vahinko-Varma	-	14	9 614	10 000
Vastuu	-	-	693	4 250
Veritas	-	-	389	-
Wärtsilä	-	-	11 201	-
Yrittäjain-Fennia	2	591	195 584	95 910
Ålands	24	43	5 721	4 000
<b>1) Yhteensä - Sammanlagt Total</b>	<b>2 704</b>	<b>13 874</b>	<b>1 997 724</b>	<b>501 440</b>
2) Ingosstrakh	-	-	6	-
2) New Hampshire	-	-	-	-
<b>3) Yhteensä - Sammanlagt Total</b>	<b>2 704</b>	<b>13 874</b>	<b>1 997 730</b>	<b>501 440</b>

1) Kotimaiset yhtiöt - Inhemiska bolag - Finnish companies

2) Ulkomaiset yhtiöt - Utländska bolag - Foreign companies

3) Kotimaiset- ja ulkomaiset yhtiöt - Inhemiska och utländska bolag - Finnish and foreign companies

Sijoitustoiminnan  
 nettotuotot  
 Nettoavkastningen på  
 investeringsverksamheten  
*Net earnings on  
 investment*

1 000 mk

	15
	4 158
	102
	41 034
	970
	922
	5 193
	20 571
	786
	11 015
	5 719
	942
	4 825
	62 216
	26 409
	5 699
	13 094
	77 308
	300
	3 187
	442 441
	7 300
	447 615
	44 770
	5 235
	28 400
	10 225
	1 907
	225 804
	1 947
	13 001
	87 062
	263 042
	18 102
	10 331
	1 668
	5 995
	89 459
	7 588
	<b>1 996 342</b>
	57 556
	1 287
	<b>2 055 185</b>

## 30. Liikekulujen erittely - Specifikation av driftskostnader - Specification of operating expenses

Yhtiön nimi Bolagets namn Name of company	Palkat ja palkkiot Löner och arvoden Salaries and commissions			
	Palkat Löner Salaries	Asiamiespalkkiot Ombodsarvoden Agent's commissions		
		Ennakkonpidätyksen alaiset Underkastad för- skotts innehållning Subject to tax withholding	Muut Övriga Others	Yhteensä Sammanlagt Total
	2	3	4	5
Alandia	1 457	222	-	222
Apollo	-	-	-	-
A-Vakuutus	39 564	2 553	1 469	4 022
Cabanco	45	-	-	-
Effoa	15	-	-	-
Eurooppalainen	18 259	3 501	11 074	14 575
Finska-Sjö	12 788	224	-	224
Hamnia	388	-	-	-
Hämeen Vakuutus	17 145	1 274	257	1 531
Jälleen-Kansa	6 796	-	-	-
Jälleen-Patria	6	-	-	-
Jälleen-Varma	1 483	-	-	-
Kansa International	193	-	-	-
Lähivakuutus	25 648	33	2 968	3 001
Meijerien	1 732	-	-	-
Osuuspankkien	4 013	-	-	-
Otso	12 595	1 208	187	1 395
Palonvara	1 072	57	13	70
Pankavara	-	15	11	26
Pohjola	328 204	13 237	7 875	21 112
Redarnas	2 352	-	-	-
Sampo	301 866	12 929	10 183	23 112
Sampo International	6 595	-	-	-
Suomen Vakuutus	112	-	-	-
Svensk-Finland	16 214	1 875	666	2 541
Säästöpankkien	2 458	-	-	-
Tapiola International	4 183	-	-	-
Teollisuusvakuutus	61 770	-	-	-
Tulenvara	189	-	-	-
Työväen Turva	21 672	3 269	619	3 888
Vahinko-Kansa	18 157	3 896	31	3 927
Vahinko-Tapiola	138 217	10 681	6 515	17 196
Vahinko-Varma	20 753	1 659	564	2 223
Vastuu	147	-	-	-
Veritas	313	-	-	-
Wärtsilä	1 329	-	-	-
Yrittäjien-Fennia	142 273	4 640	7 881	12 521
Ålands	6 006	1 158	113	1 271
<b>1) Yhteensä - Sammanlagt Total</b>	<b>1 216 009</b>	<b>62 431</b>	<b>50 426</b>	<b>112 857</b>
2) Ingosstrakh	1 955	-	-	-
2) New Hampshire	639	-	-	-
<b>3) Yhteensä - Sammanlagt Total</b>	<b>1 218 603</b>	<b>62 431</b>	<b>50 426</b>	<b>112 857</b>

1) Kotimaiset yhtiöt - Inhemiska bolag - Finnish companies

2) Ulkomaiset yhtiöt - Utländska bolag - Foreign companies

3) Kotimaiset- ja ulkomaiset yhtiöt - Inhemiska och utländska bolag - Finnish and foreign companies

	Sosiaalikulut Sociala kostnader Social expenses				
Yhteensä palkat ja palkkiot Löner och arvoden sammanlagt Salaries and commission, total	Lakisäätiset Lagstadgade Statutory		Muut Övriga Others	Yhteensä Sammanlagt Total	Vapaaehtoiset Frivilliga Voluntary
	Eläketurva Pensionsskydd Pension security				Eläketurva Pensionsskydd Pension security
1 000 mk	1 000 mk	1 000 mk	1 000 mk	1 000 mk	1 000 mk
6	7	8	9	10	
1 679	257	92	349	120	
43 586	8 862	2 875	11 737	80	
45	-	2	2	-	
15	-	1	1	-	
32 834	3 114	1 456	4 570	14	
13 012	241	836	1 077	2 068	
388	50	20	70	10	
18 676	2 967	1 115	4 082	760	
6 796	1 360	478	1 838	-	
6	-	-	-	-	
1 483	241	107	348	43	
193	-	16	16	528	
28 649	3 007	1 101	4 108	233	
1 732	320	108	428	136	
4 013	667	242	909	622	
13 990	2 493	1 038	3 531	511	
1 142	198	67	265	-	
26	-	1	1	-	
349 316	56 044	23 015	79 059	420	
2 352	412	145	557	165	
324 978	53 830	19 287	73 117	30 843	
6 595	1 278	448	1 726	176	
112	17	6	23	-	
18 755	2 710	1 127	3 837	173	
2 458	343	144	487	172	
4 183	839	291	1 130	274	
61 770	10 446	3 758	14 204	2 031	
189	17	48	65	-	
25 560	4 872	1 474	6 346	1 385	
22 084	2 371	722	3 093	165	
155 413	26 276	9 200	35 476	9 042	
22 976	4 373	1 297	5 670	316	
147	159	8	167	38	
313	66	18	84	-	
1 329	306	81	387	52	
154 794	22 135	8 261	30 396	1 217	
7 277	1 637	536	2 173	727	
<b>1 328 866</b>	<b>211 908</b>	<b>79 421</b>	<b>291 329</b>	<b>52 321</b>	
1 955	199	116	315	-	
639	117	41	158	-	
<b>1 331 460</b>	<b>212 224</b>	<b>79 578</b>	<b>291 802</b>	<b>52 321</b>	

## 30. Liikekulujen erittely - Specification av driftskostnader - Specification of operating expenses

Yhtiön nimi Bolagets namn Name of company	Sosiaalikulut (jatk.) Sociala kostnader (forts.) Social expenses (cont.)		Yhteensä sosiaalikulut Sociala kostnader sammanlagt Total social expenses	Muut liikekulut Övriga driftskostnader Other operating expenses
	Vapaaehtoiset (jatk.) Frivilliga (forts.) Voluntary (cont.)			Matkakulut Resekostnader Travelling expenses
	Muut Övriga Others	Yhteensä Sammanlagt Total		
	1 000 mk	1 000 mk	1 000 mk	1 000 mk
	11	12	13	14
Alandia	-	120	469	41
Apollo	-	-	-	-
A-Vakuutus	2 329	2 409	14 146	2 990
Cabanco	-	-	2	23
Effoa	-	-	1	-
Eurooppalainen	1 455	1 469	6 039	611
Finska-Sjö	174	2 242	3 319	408
Hamnia	31	41	111	121
Hämeen Vakuutus	989	1 749	5 831	1 543
Jälleen-Kansa	34	34	1 872	1 570
Jälleen-Patria	-	-	-	-
Jälleen-Varma	61	104	452	35
Kansa International	4	524	540	2
Lähivakuutus	1 218	1 451	5 559	1 427
Meijerien	27	163	591	143
Osuuspankkien	290	912	1 821	83
Otso	705	1 216	4 747	1 881
Palonvara	50	50	315	80
Pankavara	-	-	1	-
Pohjola	33 129	33 549	112 608	15 216
Redamas	-	165	722	175
Sampo	24 009	54 852	127 969	15 326
Sampo International	173	349	2 075	760
Suomen Vakuutus	-	-	23	-
Svensk-Finland	1 220	1 393	5 230	949
Säästöpankkien	162	334	821	30
Tapiola International	159	433	1 563	664
Teollisuusvakuutus	4 340	6 371	20 575	6 810
Tulonvara	-	-	65	-
Työväen Turva	1	1 386	7 732	1 568
Vahinko-Kansa	17	148	3 241	68
Vahinko-Tapiola	8 268	17 310	52 786	9 542
Vahinko-Varma	387	703	6 373	1 701
Vastuu	-	38	205	-
Veritas	6	6	90	12
Wärtsilä	87	139	526	65
Yrittäjien-Fennia	1 763	2 980	33 376	6 509
Ålands	196	923	3 096	201
<b>1) Yhteensä - Sammanlagt Total</b>	<b>81 242</b>	<b>133 563</b>	<b>424 892</b>	<b>70 554</b>
2) Ingosstrakh	85	85	400	73
2) New Hampshire	-	-	158	147
<b>3) Yhteensä - Sammanlagt Total</b>	<b>81 327</b>	<b>133 648</b>	<b>425 450</b>	<b>70 774</b>

1) Kotimaiset yhtiöt - Inhemiska bolag - Finnish companies

2) Ulkomaiset yhtiöt - Utländska bolag - Foreign companies

3) Kotimaiset- ja ulkomaiset yhtiöt - Inhemiska och utländska bolag - Finnish and foreign companies

Koulutuskulut Utbildningskostnader <i>Training expenses</i>	Markkinointi- ja tiedotuskulut Marknadsförings- och informationskostnader <i>Marketing and information expenses</i>	Ulkopuolelta hankitut atk- palvelut, - tarvikkeet ja laittevuokrat Utomstående adb-tjänster, material och anläggningshyror <i>Externally acquired ADP services, supplies and equipment leases</i>	Painatus- ja konttorikulut Kontors- och tryckningskostnader <i>Printing and office expenses</i>	Tietoliikennekulut Telekommunikations- kostnader <i>Telecommunication expenses</i>
1 000 mk	1 000 mk	1 000 mk	1 000 mk	1 000 mk
15	16	17	18	19
14	321	143	52	32
-	-	-	-	-
1 375	5 078	4 037	2 616	6 056
-	-	520	-	-
-	-	-	-	-
645	5 455	1 457	5 912	1 900
169	661	9	194	5
13	45	292	17	19
467	1 694	1 422	1 603	1 808
224	452	1 247	76	405
-	-	-	-	-
7	5	4	58	28
-	-	-	-	9
2 325	3 591	5 482	2 384	1 950
11	62	203	134	22
181	443	667	286	224
946	1 606	2 535	1 550	513
28	227	27	74	59
11	11	31	600	-
11 479	45 373	22 403	35 786	25 911
28	114	420	107	123
10 143	50 605	50 145	16 528	28 994
260	364	174	144	464
-	170	-	-	-
344	1 861	3 060	1 775	1 252
142	38	131	80	160
58	100	1 032	151	1 329
2 531	7 927	2 697	5 777	3 743
-	-	-	12	17
585	4 016	4 329	2 544	2 958
77	17	4 256	1 389	3 754
4 053	19 607	35 222	16 906	15 476
268	3 549	3 279	1 758	1 999
-	10	-	-	-
-	3	-	7	2
29	27	73	62	45
4 978	20 965	6 152	14 849	14 747
78	726	446	439	331
<b>41 469</b>	<b>175 123</b>	<b>151 895</b>	<b>113 870</b>	<b>114 335</b>
31	24	69	76	99
-	9	-	38	113
<b>41 500</b>	<b>175 156</b>	<b>151 964</b>	<b>113 984</b>	<b>114 547</b>

## 30. Liikekulujen erittely - Specifikation av driftskostnader - Specification of operating expenses

Yhtiön nimi Bolagets namn Name of company	Muut liikekulut (jatk.) Övriga driftskostnader (forts.) Other operating expenses (cont.)			
	Vuokratulot Hyreskostnader Rental expenses	Jäsenmaksut Medlemsavgifter Membership fees	Muut Övriga Others	Yhteensä Sammanlagt Total
		Vakuutusalan järjestöt Försäkringsbranschens organisationer Insurance organisations		
	1 000 mk	1 000 mk	1 000 mk	1 000 mk
	20	21	22	23
Alandia	-	33	3	36
Apollo	-	-	-	-
A-Vakuutus	343	942	89	1 031
Cabanco	-	-	-	-
Effoa	-	-	-	-
Eurooppalainen	4 368	419	7	426
Finska-Sjö	1 108	489	41	530
Hamnia	10	5	-	5
Hämeen Vakuutus	646	431	46	477
Jälleen-Kansa	2 384	5	6	11
Jälleen-Patria	-	5	-	5
Jälleen-Varma	118	9	-	9
Kansa International	-	981	-	981
Lähivakuutus	1 101	1 126	177	1 303
Meijerien	147	102	5	107
Osuuspankkien	38	152	3	155
Otso	212	141	119	260
Palonvara	26	20	1	21
Pankavara	-	22	-	22
Pohjola	22 230	9 707	1 011	10 718
Redamas	-	180	6	186
Sampo	30 354	7 519	745	8 264
Sampo International	640	15	10	25
Suomen Vakuutus	-	11	1	12
Svensk-Finland	750	697	35	732
Säästöpankkien	65	128	-	128
Tapiola International	807	20	8	28
Teollisuusvakuutus	-	2 594	201	2 795
Tulenvara	22	21	1	22
Työväen Turva	258	608	60	668
Vahinko-Kansa	7 016	848	509	1 357
Vahinko-Tapiola	14 677	7 322	504	7 826
Vahinko-Varma	834	668	56	724
Vastuu	-	6	1	7
Veritas	11	5	-	5
Wärtsilä	315	298	4	302
Yrittäjän-Fennia	7 969	5 145	458	5 603
Ålands	18	377	34	411
<b>1) Yhteensä - Sammanlagt Total</b>	<b>96 467</b>	<b>41 051</b>	<b>4 141</b>	<b>45 192</b>
2) Ingosstrakh	453	31	-	31
2) New Hampshire	217	-	-	-
<b>3) Yhteensä - Sammanlagt Total</b>	<b>97 137</b>	<b>41 082</b>	<b>4 141</b>	<b>45 223</b>

1) Kotimaiset yhtiöt - Inhemiska bolag - Finnish companies

2) Ulkomaiset yhtiöt - Utländska bolag - Foreign companies

3) Kotimaiset- ja ulkomaiset yhtiöt - Inhemiska och utländska bolag - Finnish and foreign companies

Lakisäätteiset maksut Lagstadgade avgifter <i>Statutory charges</i>			Muut kulut Övriga kostnader <i>Other expenses</i>	
Vakuutustarkastusmaksu Försäkringsinspektionens avgift <i>Insurance inspection charge</i>	Muut Övriga <i>Others</i>	Yhteensä Sammanlagt <i>Total</i>	Menonsiirto ja suoritemyynti Utgiftsöverföring och försäljning av prestationer <i>Expense transfer and sales of services</i>	Vahinkovakuutusmaksut Skadeförsäkringspremier <i>Non-life insurance premiums</i>
1 000 mk	1 000 mk	1 000 mk	1 000 mk	1 000 mk
24	25	26	27	28
14	-	14	-	-
-	-	-	-	-
38	741	779	-	30
-	-	-	-	-
-	-	-	-	-
22	-	22	1 874	27
21	11	32	796	35
13	-	13	-	18
21	210	231	853	46
27	-	27	13 561	30
12	-	12	607	16
13	-	13	-	10
-	-	-	39 426	-
29	538	567	-	33
13	96	109	-	2
18	-	18	-	15
33	-	33	14 753	-
13	-	13	-	7
13	-	13	-	-
240	4 525	4 765	36 293	424
-	-	-	-	-
183	4 466	4 649	104 287	253
33	-	33	1 502	22
13	-	13	3 112	23
24	420	444	-	105
15	-	15	-	3
12	-	12	-	15
88	2 182	2 270	8 226	436
12	-	12	-	-
25	453	478	-	-
116	1 370	1 486	190 897	89
129	2 402	2 531	1 456	248
23	267	290	717	14
14	-	14	601	-
13	-	13	-	-
15	-	15	-	6
91	4 131	4 222	7 278	482
17	84	101	381	19
<b>1 363</b>	<b>21 896</b>	<b>23 259</b>	<b>107 480</b>	<b>2 408</b>
14	-	14	-	25
12	-	12	-	-
<b>1 389</b>	<b>21 896</b>	<b>23 285</b>	<b>107 480</b>	<b>2 433</b>

## 30. Liikekulujen erittely - Specifikation av driftskostnader - Specification of operating expenses

Yhtiön nimi Bolagets namn Name of company	Muut liikekulut (jatk.) Övriga driftskostnader (forts.) Other operating expenses (cont.)			Yhteensä liikekulut Driftskostnader sammanlagt Total operating expenses
	Muut kulut (jatk.) Övriga kostnader (forts.) Other expenses (cont.)			
	1 000 mk	Yhteensä Sammanlagt Total 1 000 mk	Yhteensä muut liikekulut Övriga driftskostnader sammanlagt Other operating expenses, total 1 000 mk	
	29	30	31	32
Alandia	220	220	873	3 021
Apollo	10	10	10	10
A-Vakuutus	1 992	2 022	26 327	84 059
Cabanco	1	1	544	592
Effoa	82	82	82	98
Eurooppalainen	4 196	6 097	26 893	65 766
Finska-Sjö	1 006	1 767	1 349	17 680
Hamnia	19	37	572	1 070
Hämeen Vakuutus	399	408	9 483	33 990
Jälleen-Kansa	23 374	9 783	3 387	5 281
Jälleen-Patria	20	643	660	666
Jälleen-Varma	351	361	638	2 573
Kansa International	21 664	61 090	62 082	62 816
Lähivakuutus	583	616	20 746	54 954
Meijerien	187	189	1 127	3 450
Osuuspankkien	362	377	2 472	8 306
Otso	134	14 887	24 423	43 160
Palonvara	10	17	572	2 029
Pankavara	57	57	745	772
Pohjola	37 934	2 065	195 946	657 870
Redamas	584	584	1 737	4 811
Sampo	22 594	81 440	133 568	586 515
Sampo International	1 413	2 937	5 801	14 471
Suomen Vakuutus	35	3 170	3 365	3 500
Svensk-Finland	1 494	1 599	12 766	36 751
Säästöpankkien	536	539	1 328	4 607
Tapiola International	211	226	4 407	10 153
Teollisuusvakuutus	9 514	1 724	36 274	118 619
Tulenvara	40	40	125	379
Työväen Turva	2 503	2 503	19 907	53 200
Vahinko-Kansa	8 134	199 120	218 540	243 865
Vahinko-Tapiola	9 397	8 189	134 029	342 228
Vahinko-Varma	312	1 043	15 445	44 794
Vastuu	42	643	674	1 024
Veritas	19	19	72	475
Wärtsilä	154	160	1 093	2 948
Yrittäjien-Fennia	6 554	242	85 752	273 922
Ålands	244	118	2 633	13 006
<b>1) Yhteensä - Sammanlagt Total</b>	<b>107 621</b>	<b>217 509</b>	<b>1 049 673</b>	<b>2 803 431</b>
2) Ingosstrakh	53	78	948	3 303
2) New Hampshire	1 255	1 255	1 791	2 588
<b>3) Yhteensä - Sammanlagt Total</b>	<b>108 929</b>	<b>218 842</b>	<b>1 052 412</b>	<b>2 809 322</b>

1) Kotimaiset yhtiöt - Inhemiska bolag - Finnish companies

2) Ulkomaiset yhtiöt - Utländska bolag - Foreign companies

3) Kotimaiset- ja ulkomaiset yhtiöt - Inhemiska och utländska bolag - Finnish and foreign companies



## 31. Vastuut - Ansvarsförbindelser - Liabilities

Yhtiön nimi Bolagets namn Name of company	Annetut pantit Ställda panter Pledges given		Konserniyhtiön puolesta För koncernbolag On behalf of a group company	
	Yhtiön puolesta För bolaget On company's behalf		Yhtiön puolesta För koncernbolag On behalf of a group company	
	Ulkomaiseen liikkeeseen liittyvät I anslutning till utländsk rörelse Relating to foreign insurance 1 000 mk	Muut Övriga Others 1 000 mk	Ulkomaiseen liikkeeseen liittyvät I anslutning till utländsk rörelse Relating to foreign insurance 1 000 mk	Muut Övriga Others 1 000 mk
	2	3	4	5
Alandia	-	-	-	-
Apollo	-	-	-	-
A-Vakuutus	-	-	-	-
Cabanco	-	-	-	-
Effoa	-	-	-	-
Eurooppalainen	-	-	-	-
Finska-Sjö	-	3 090	-	-
Hamnia	-	-	-	-
Hämeen Vakuutus	-	2 867	-	-
Jälleen-Kansa	77 225	-	-	-
Jälleen-Patria	-	-	-	-
Jälleen-Varma	-	-	-	-
Kansa International	13 654	-	-	270 000
Lähivakuutus	-	180	-	-
Meijerien	-	-	-	-
Osuuspankkien	-	-	-	-
Otso	-	2 090	-	-
Palonvara	-	-	-	-
Pankavara	-	-	-	-
Pohjola	195 535	-	-	-
Redarnas	-	-	-	-
Sampo	-	-	-	-
Sampo International	3 374	-	-	-
Suomen Vakuutus	-	-	-	-
Svensk-Finland	-	503	-	-
Säästöpankkien	-	-	-	-
Tapiola International	-	-	-	-
Teollisuusvakuutus	-	1 741	-	-
Tulenvara	-	-	-	-
Työväen Turva	-	-	-	-
Vahinko-Kansa	-	40 078	-	-
Vahinko-Tapiola	-	-	-	-
Vahinko-Varma	-	-	-	-
Vastuu	-	-	-	-
Veritas	-	-	-	-
Wärtsilä	-	-	-	-
Yrittäjäin-Fennia	-	5 355	-	-
Ålands	-	-	-	-
<b>1) Yhteensä - Sammanlagt Total</b>	<b>289 788</b>	<b>55 904</b>	<b>-</b>	<b>270 000</b>

1) Kotimaiset yhtiöt - Inhemiska bolag - Finnish companies



## 31. Vastuut - Ansvarsförbindelser - Liabilities

Yhtiön nimi Bolagets namn Name of company	Annetut pantit (jatk.) Ställda panter (forts.) Pledges given (cont.)		Velan vakuudeksi annetut kiinnitykset Inteckningar till säkerhet för skuld Mortgages given as security for a debt	
	Muiden puolesta (jatk.) För övriga (forts.) On behalf of others (cont.)		Yhtiön puolesta För bolaget On company's behalf	
	Muut Övriga Others	Yhteensä Sammanlagt Total	Ulkomaiseen liikkeeseen liittyvät I anslutning till utländsk rörelse Relating to foreign insurance	Muut Övriga Others
	1 000 mk	1 000 mk	1 000 mk	1 000 mk
	11	12	13	14
Alandia	-	-	-	-
Apollo	-	-	-	-
A-Vakuutus	-	-	-	-
Cabanco	-	-	-	-
Effoa	-	-	-	-
Eurooppalainen	-	-	-	-
Finska-Sjö	-	3 090	-	-
Hamnia	-	-	-	-
Hämeen Vakuutus	-	2 867	-	-
Jälleen-Kansa	-	77 225	-	-
Jälleen-Patria	-	-	-	-
Jälleen-Varma	-	-	-	-
Kansa International	-	283 654	-	-
Lähivakuutus	-	180	-	-
Meijerien	-	-	-	-
Osuuspankkien	-	-	-	-
Otso	-	2 090	-	-
Palonvara	-	-	-	-
Pankavara	-	-	-	-
Pohjola	-	195 535	-	361
Redarnas	-	-	-	-
Sampo	-	-	-	1 855
Sampo International	-	3 374	-	-
Suomen Vakuutus	-	-	-	-
Svensk-Finland	-	503	-	2 500
Säästöpankkien	-	-	-	-
Tapiola International	-	-	-	-
Teollisuusvakuutus	-	1 741	-	-
Tulnvara	-	-	-	-
Työväen Turva	-	-	-	-
Vahinko-Kansa	-	40 078	-	8 439
Vahinko-Tapiola	-	-	-	-
Vahinko-Varma	-	-	-	600
Vastuu	-	-	-	-
Veritas	-	-	-	-
Wärtsilä	-	-	-	-
Yrittäjien-Fennia	-	5 355	-	-
Ålands	-	-	-	5 676
<b>1) Yhteensä - Sammanlagt Total</b>	-	<b>615 692</b>	-	<b>19 431</b>

1) Kotimaiset yhtiöt - Inhemiska bolag - Finnish companies



## 31. Vastuut - Ansvarsförbindelser - Liabilities

Yhtiön nimi Bolagets namn Name of company	Velan vakuudeksi annetut kiinnitykset (jatk.) Inteckningar till säkerhet för skuld (forts.) <i>Mortgages given as security for a debt (cont.)</i>			
	Yhtiön ja konserniyht. (jatk.) För aktieägare av (forts.) <i>On behalf of company's (c.)</i>		Muiden puolesta För övriga <i>On behalf of others</i>	
	Muut Övriga <i>Others</i>	Ulkomaiseen liikkeeseen liittyvät I anslutning till utländsk rörelse <i>Relating to foreign insurance</i>	Muut Övriga <i>Others</i>	Yhteensä Sammanlagt <i>Total</i>
	1 000 mk	1 000 mk	1 000 mk	1 000 mk
	20	21	22	23
Alandia	-	-	-	-
Apollo	-	-	-	-
A-Vakuutus	-	-	-	-
Cabanco	-	-	-	-
Effoa	-	-	-	-
Eurooppalainen	-	-	-	-
Finska-Sjö	-	-	-	-
Hamnia	-	-	-	-
Hämeen Vakuutus	-	-	-	-
Jälleen-Kansa	-	-	-	-
Jälleen-Patria	-	-	-	-
Jälleen-Varma	-	-	-	-
Kansa International	-	-	-	-
Lähivakuutus	-	-	-	-
Meijerien	-	-	-	-
Osuuspankkien	-	-	-	-
Otso	-	-	-	-
Palonvara	-	-	-	-
Pankavara	-	-	-	-
Pohjola	-	-	-	12 824
Redarnas	-	-	-	-
Sampo	-	-	-	23 143
Sampo International	-	-	-	-
Suomen Vakuutus	-	-	-	-
Svensk-Finland	-	-	-	2 500
Säästöpankkien	-	-	-	-
Tapiola International	-	-	-	-
Teollisuusvakuutus	-	-	-	-
Tulenvara	-	-	-	-
Työväen Turva	-	-	-	-
Vahinko-Kansa	-	-	-	8 439
Vahinko-Tapiola	-	-	-	-
Vahinko-Varma	-	-	-	10 100
Vastuu	-	-	-	-
Veritas	-	-	-	-
Wärtsilä	-	-	-	-
Yrittäjän-Fennia	-	-	-	-
Ålands	-	-	-	5 676
<b>1) Yhteensä - Sammanlagt Total</b>	<b>-</b>	<b>-</b>	<b>-</b>	<b>62 682</b>

1) Kotimaiset yhtiöt - Inhemiska bolag - Finnish companies



## 31. Vastuut - Ansvarsförbindelser - Liabilities

	Takaukset (jatk.) Borgen (forts.) Guarantees (cont.)			
Yhtiön nimi Bolagets namn Name of company	Yhtiön ja konserniyht. (jatk.) För led. av bolaget (forts.) On behalf of company's (c.)	Yhtiön ja konserniyhtiöiden osakkeenomistajien puolesta För aktieägare av bolag och koncernbolag On behalf of company's and group comp. shareholders	Muiden puolesta För övriga On behalf of others	
	Muut Övriga Others	Ulkomaiseen liikkeeseen liittyvät I anslutning till utländsk rörelse Relating to foreign insurance	Muut Övriga Others	Ulkomaiseen liikkeeseen liittyvät I anslutning till utländsk rörelse Relating to foreign insurance
	1 000 mk	1 000 mk	1 000 mk	1 000 mk
	29	30	31	32
Alandia	-	-	-	-
Apollo	-	-	-	-
A-Vakuutus	-	-	-	-
Cabanco	-	-	-	-
Effoa	-	-	-	-
Eurooppalainen	-	-	-	-
Finska-Sjö	-	-	-	-
Hamnia	-	-	-	-
Hämeen Vakuutus	-	-	-	-
Jälleen-Kansa	-	-	-	-
Jälleen-Patria	-	-	-	-
Jälleen-Varma	-	-	-	-
Kansa International	-	-	-	-
Lähivakuutus	-	-	-	-
Meijerien	-	-	-	-
Osuuspankkien	-	-	-	-
Otso	-	-	-	-
Palonvara	-	-	-	-
Pankavara	-	-	-	-
Pohjola	-	-	-	-
Redarnas	-	-	-	-
Sampo	-	-	-	-
Sampo International	-	-	-	-
Suomen Vakuutus	-	-	-	-
Svensk-Finland	-	-	-	-
Säästöpankkien	-	-	-	-
Tapiola International	-	-	-	-
Teollisuusvakuutus	-	-	-	-
Tulenvara	-	-	-	-
Työväen Turva	-	-	-	-
Vahinko-Kansa	-	-	-	-
Vahinko-Tapiola	-	-	-	-
Vahinko-Varma	-	-	-	-
Vastuu	-	-	-	-
Veritas	-	-	-	-
Wärtsilä	-	-	-	-
Yrittäjien-Fennia	-	-	-	-
Ålands	-	-	-	-
<b>1) Yhteensä - Sammanlagt Total</b>	<b>-</b>	<b>-</b>	<b>-</b>	<b>-</b>

1) Kotimaiset yhtiöt - Inhemiska bolag - Finnish companies



## 31. Vastuut - Ansvarsförbindelser - Liabilities

Yhtiön nimi Bolagets namn Name of company	Muut vastuusitoumukset (jatk.) Andra ansvarsförbindelser (forts.) Other contingent liabilities (cont.)			
	Konserniyhtiön puolesta (j.) För koncernbolag (forts.) On behalf of a group comp.	Yhtiön ja konserniyhtiön johdon puolesta För ledning av bolaget och koncernbolag On behalf of company's and group comp. leadership		Yhtiön ja konserniyhtiöiden För aktieägare av bolag On behalf of company's and
	Muut Övriga Others	Ulkomaiseen liikkeeseen liittyvät I anslutning till utländsk rörelse Relating to foreign insurance	Muut Övriga Others	Ulkomaiseen liikkeeseen liittyvät I anslutning till utländsk rörelse Relating to foreign insurance
	1 000 mk	1 000 mk	1 000 mk	1 000 mk
	38	39	40	41
Alandia	-	-	-	-
Apollo	-	-	-	-
A-Vakuutus	-	-	-	-
Cabanco	-	-	-	-
Effoa	-	-	-	-
Eurooppalainen	-	-	-	-
Finska-Sjö	-	-	-	-
Hamnia	-	-	-	-
Hämeen Vakuutus	-	-	-	-
Jälleen-Kansa	-	-	-	-
Jälleen-Patria	-	-	-	-
Jälleen-Varma	-	-	-	-
Kansa International	-	-	-	-
Lähivakuutus	-	-	-	-
Meijerien	-	-	-	-
Osuuspankkien	-	-	-	-
Otso	-	-	-	-
Palonvara	-	-	-	-
Pankavara	-	-	-	-
Pohjola	-	-	-	-
Redarnas	-	-	-	-
Sampo	-	-	-	-
Sampo International	-	-	-	-
Suomen Vakuutus	-	-	-	-
Svensk-Finland	-	-	-	-
Säästöpankkien	-	-	-	-
Tapiola International	-	-	-	-
Teollisuusvakuutus	-	-	-	-
Tulenvara	-	-	-	-
Työväen Turva	-	-	-	-
Vahinko-Kansa	-	-	-	-
Vahinko-Tapiola	-	-	-	-
Vahinko-Varma	-	-	-	-
Vastuu	-	-	-	-
Veritas	-	-	-	-
Wärtsilä	-	-	-	-
Yrittäjien-Fennia	-	-	-	-
Ålands	-	-	-	-
<b>1) Yhteensä - Sammanlagt Total</b>	-	-	-	-

1) Kotimaiset yhtiöt - Inhemiska bolag - Finnish companies

				Eläke- sitoumuksista johtuva vastuu
osakkeenom. puolesta och koncernbolag <i>group comp. shareholders</i>	Muiden puolesta <i>För övriga</i> <i>On behalf of others</i>			Ansvar föränlett av pensions- förbindelser
Muut Övriga <i>Others</i>	Ulkomaiseen liikkeeseen liittyvät I anslutning till utländsk rörelse <i>Relating to foreign insurance</i>	Muut Övriga <i>Others</i>	Yhteensä Sammanlagt <i>Total</i>	<i>Liability arising from pension engagements</i>
1 000 mk	1 000 mk	1 000 mk	1 000 mk	1 000 mk
42	43	44	45	46
-	-	-	-	-
-	-	-	-	-
-	-	-	-	-
-	-	-	-	-
-	-	-	-	-
-	-	-	-	-
-	-	-	-	-
-	-	-	-	-
-	-	-	-	-
-	-	-	-	-
-	-	-	-	14 942
-	-	-	-	-
-	-	-	-	-
-	-	-	-	-
-	-	-	-	-
-	-	-	-	4 751
-	-	-	-	569
-	-	-	-	-
-	-	-	-	-
-	-	-	-	-
-	-	-	188 110	2 331
-	-	-	-	-
-	-	-	-	-
-	-	-	-	-
-	-	-	-	-
-	-	-	237 008	182
-	-	-	-	-
-	-	-	-	-
-	-	-	-	-
-	-	-	-	18 292
-	-	-	-	-
-	-	-	-	-
-	-	-	-	341
-	-	-	-	-
-	-	-	-	-
-	-	-	425 118	41 408

## 31. Vastuut - Ansvarsförbindelser - Liabilities

Yhtiön nimi Bolagets namn Name of company	Eläkesäätiön vastuuvajaus Pensionsstiftelsens ansvarsbrist <i>Liabilities deficit of pension funds</i>			Yhteensä vastuut Ansvarsförbindelser
	Lakisäätteiset eläkkeet Lagstadgade pensioner <i>Statutory pensions</i>	Muut eläkkeet Övriga pensioner <i>Other pensions</i>	Yhteensä Sammanlagt <i>Total</i>	Yhteensä sammanlagt <i>Total</i> <i>liabilities</i>
	1 000 mk	1 000 mk	1 000 mk	1 000 mk
	47	48	49	50
Alandia	-	-	-	-
Apollo	-	-	-	-
A-Vakuutus	-	-	-	-
Cabanco	-	-	-	-
Effoa	-	-	-	-
Eurooppalainen	-	-	-	-
Finska-Sjö	-	9 630	9 630	12 720
Hamnia	-	-	-	-
Hämeen Vakuutus	-	-	-	17 809
Jälleen-Kansa	-	-	-	77 225
Jälleen-Patria	-	-	-	-
Jälleen-Varma	-	-	-	-
Kansa International	-	-	-	283 654
Lähivakuutus	-	-	-	180
Meijerien	-	-	-	-
Osuuspankkien	-	-	-	4 751
Otso	-	-	-	2 659
Palonvara	-	-	-	-
Pankavara	-	-	-	-
Pohjola	-	-	-	208 359
Redarnas	-	-	-	-
Sampo	-	-	-	213 584
Sampo International	-	-	-	3 374
Suomen Vakuutus	-	-	-	-
Svensk-Finland	1 780	-	1 780	4 783
Säästöpankkien	-	321	321	321
Tapiola International	-	-	-	-
Teollisuusvakuutus	-	-	-	238 931
Tulenvara	-	-	-	-
Työväen Turva	-	-	-	-
Vahinko-Kansa	-	-	-	48 517
Vahinko-Tapiola	-	-	-	18 292
Vahinko-Varma	-	8 180	8 180	18 280
Vastuu	-	-	-	-
Veritas	-	-	-	-
Wärtsilä	-	-	-	341
Yrittäjien-Fennia	-	-	-	30 855
Ålands	-	-	-	5 676
<b>1) Yhteensä - Sammanlagt Total</b>	<b>1 780</b>	<b>18 131</b>	<b>19 911</b>	<b>1 190 311</b>

1) Kotimaiset yhtiöt - Inhemiska bolag - Finnish companies



## 32. Oman pääoman erien muutokset - Förändringar i egna kapitalets poster - Changes in equity capital's amounts

Yhtiön nimi Bolagets namn Name of company	Osakepääoma, takuupääoma ja pohjarahasto 1.1. Aktiekapital, garantikapital och grundfond 1.1. Share capital, guarantee capital and basic capital 1.1.	Maksullinen korotus Prisbelagt emission Paid-up increase	Rahastoanti Fondemission Bonus issue	Alennus Nedsättning Decrease
	1 000 mk	1 000 mk	1 000 mk	1 000 mk
	2	3	4	5
Alandia	2 400	-	-	-
Apollo	-	12 000	-	-
A-Vakuutus	11 500	-	-	-
Cabanco	6 000	-	-	-
Effoa	-	-	-	-
Eurooppalainen	2 500	4 500	-	-
Finska-Sjö	6 600	-	-	-
Hamnia	5 040	-	-	-
Hämeen Vakuutus	3 000	-	-	-
Jälleen-Kansa	250 000	-	-	-
Jälleen-Patria	8 400	-	-	-
Jälleen-Varma	60	-	-	-
Kansa International	457 500	-	-	-
Lähivakuutus	5 000	-	-	-
Meijerien	10 070	-	-	-
Osuuspankkien	100 000	-	-	-
Otso	60 600	-	29 400	-
Palonvara	2 500	-	-	-
Pankavara	8 000	4 000	-	-
Pohjola	203 550	-	-	-
Redarnas	1 450	-	-	-
Sampo	186 000	-	-	-
Sampo International	45 000	-	-	-
Suomen Vakuutus	9 000	6 000	-	-
Svensk-Finland	3 000	-	-	-
Säästöpankkien	12 000	25 000	-	-
Tapiola International	6 000	-	-	-
Teollisuusvakuutus	95 000	-	-	-
Tulenvara	5 035	-	5	-
Työväen Turva	16 000	-	-	-
Vahinko-Kansa	200 000	-	-	-
Vahinko-Tapiola	51 379	-	-	-
Vahinko-Varma	32 525	-	-	-
Vastuu	1 250	-	-	-
Veritas	360	-	-	-
Wärtsilä	2 500	9 500	-	-
Yrittäjän-Fennia	45 799	-	-	-
Ålands	750	-	-	-
<b>1) Yhteensä - Sammanlagt Total</b>	<b>1 855 768</b>	<b>61 000</b>	<b>29 405</b>	<b>-</b>

1) Kotimaiset yhtiöt - Inhemiska bolag - Finnish companies

	Arvonkorotusrahasto 1.1. (sidottu ja vapaa) Uppskrivningsfond 1.1. (bundet och fritt) <i>Revaluation reserve 1.1.</i> (restricted and non-restricted)	Käyttöomaisuuden arvonkorotus Uppskrivning av anläggningstillgångar <i>Revaluation of fixed assets</i>	Arvonkorotuksen peruutus Annullering av uppskrivning <i>Cancellation of revaluation</i>	Rahastoanti (osakepää- omaan/pohjarahastoon) Fondemission (till aktie- kapital/grundfond) <i>Bonus issue (of share capital/basic capital)</i>
1 000 mk	1 000 mk	1 000 mk	1 000 mk	1 000 mk
6	7	8	9	10
2 400	1 200	-	-	-
12 000	-	-	-	-
11 500	8 300	-	-	-
6 000	-	-	-	-
-	-	-	-	-
7 000	-	-	-	-
6 600	-	-	-	-
5 040	-	-	-	-
3 000	7 022	-	-	-
250 000	-	-	-	-
8 400	-	-	-	-
60	-	-	-	-
457 500	7 000	-	100	-
5 000	41	-	-	-
10 070	-	-	-	-
100 000	-	-	-	-
90 000	-	-	-	-
2 500	-	-	-	-
12 000	-	-	-	-
203 550	131 749	-	-	-
1 450	-	-	-	-
186 000	633	27 000	-	-
45 000	-	-	-	-
15 000	-	-	-	-
3 000	1 010	-	-	-
37 000	-	-	-	-
6 000	-	-	-	-
95 000	-	30 000	-	-
5 040	-	-	-	-
16 000	1 342	-	-	-
200 000	-	-	-	-
51 379	3 208	-	-	-
32 525	-	-	-	-
1 250	-	-	-	-
360	-	-	-	-
12 000	-	-	-	-
45 799	2 044	5 090	-	-
750	1 200	-	-	-
<b>1 946 173</b>	<b>164 749</b>	<b>62 090</b>	<b>100</b>	-

## 32. Oman pääoman erien muutokset - Förändringar i egna kapitalets poster - Changes in equity capital's amo

Yhtiön nimi Bolagets namn Name of company	Muu Övrigt Other	Yhteensä 31.12. Sammanlagt 31.12. Total 31.12.	Muu sidottu oma pääoma 1.1. Övrigt bundet eget kapital 1.1. Other tied equity kapital 1.1.	Rahastosiirto Avsättning till en fond Transfer to a reserve
	1 000 mk	1 000 mk	1 000 mk	1 000 mk
	11	12	13	14
Alandia	-	1 200	2 079	-
Apollo	-	-	-	-
A-Vakuutus	-	8 300	-	-
Cabanco	-	-	-	-
Effoa	-	-	-	-
Eurooppalainen	-	-	11 218	3
Finska-Sjö	-	-	1 550	-
Hamnia	-	-	47	-
Hämeen Vakuutus	-	7 022	-	-
Jälleen-Kansa	-	-	2 168	-
Jälleen-Patria	-	-	50	-
Jälleen-Varma	-	-	-	-
Kansa International	-	6 900	438 858	-
Lähivakuutus	-	41	-	-
Meijerien	-	-	-	-
Osuuspankkien	-	-	-	-
Otso	-	-	-	-
Palonvara	-	-	-	-
Pankavara	-	-	-	-
Pohjola	-	131 749	945 434	-
Redarnas	-	-	-	-
Sampo	-	27 633	1 636 892	-
Sampo International	-	-	365 000	1 000
Suomen Vakuutus	-	-	1 470	-
Svensk-Finland	-	1 010	-	-
Säästöpankkien	-	-	-	-
Tapiola International	-	-	-	-
Teollisuusvakuutus	-	30 000	-	-
Tulenvara	-	-	-	-
Työväen Turva	-	1 342	-	-
Vahinko-Kansa	-	-	-	-
Vahinko-Tapiola	-	3 208	-	-
Vahinko-Varma	-	-	-	-
Vastuu	-	-	1 900	1 000
Veritas	-	-	-	-
Wärtsilä	-	-	-	-
Yrittäjien-Fennia	-	7 134	-	-
Ålands	-	1 200	-	-
<b>1) Yhteensä - Sammanlagt Total</b>	<b>-</b>	<b>226 739</b>	<b>3 406 666</b>	<b>2 003</b>

1) Kotimaiset yhtiöt - Inhemiska bolag - Finnish companies

ounts

				Vapaa oma pääoma 1.1. Friff eget kapital 1.1. Untied equity kapital 1.1.
Emissiovoitto Emissionsvinst Share premium	Rahastoanti Fondemission Bonus issue	Muu Övrigt Other	Yhteensä 31.12. Sammanlagt 31.12. Total 31.12.	
1 000 mk	1 000 mk	1 000 mk	1 000 mk	1 000 mk
15	16	17	18	19
-	-	-	2 079	413
-	-	-	-	-
-	-	-	-	3 036
-	-	-	-	-
-	-	-	-	-
5 400	-	9 900	6 721	847
-	-	-	1 550	48 259
-	-	-	47	-
-	-	-	-	2 873
-	-	-	2 168	66 625
-	-	-	50	812
-	-	1 035	1 035	1 071
-	-	-	438 858	311 509
-	-	-	-	2 719
-	-	-	-	113
-	-	-	-	502
-	-	-	-	46 534
-	-	-	-	260
-	-	-	-	480
-	-	-	945 434	93 304
-	-	-	-	2 108
-	-	-	1 636 892	157 904
-	-	-	366 000	1 934
54 000	-	-	55 470	4 591
-	-	-	-	8 912
-	-	-	-	272
-	-	-	-	-
-	-	-	-	44 661
-	-	-	-	11
-	-	-	-	1 002
-	-	-	-	28
-	-	-	-	42 909
-	-	-	-	1 864
-	-	-	2 900	5 148
-	-	-	-	1 135
-	-	-	-	91
-	-	-	-	15 127
-	-	-	-	-
<b>59 400</b>	-	<b>8 865</b>	<b>3 459 204</b>	<b>110 786</b>

## 32. Oman pääoman erien muutokset - Förändringar i egna kapitalets poster - Changes in equity capital's amount

Yhtiön nimi Bolagets namn Name of company	Rahastosiirto Avsättning till en fond Transfer to a reserve	Osingot/ takuupääoman korko Dividender/ ränta på garantikapital Dividends/interest on guarantee capital	Lahjoitukset Donationer Donations	Rahastoanti Fondemission Bonus issue
	1 000 mk	1 000 mk	1 000 mk	1 000 mk
	20	21	22	23
Alandia	132	-	-	-
Apollo	-	-	-	-
A-Vakuutus	378	40	-	-
Cabanco	-	-	-	-
Effoa	-	-	-	-
Eurooppalainen	3	-	20	-
Finska-Sjö	-	660	37	-
Hamnia	-	-	-	-
Hämeen Vakuutus	-	-	-	-
Jälleen-Kansa	-	-	-	-
Jälleen-Patria	-	336	-	-
Jälleen-Varma	152	3	-	-
Kansa International	-	-	-	-
Lähivakuutus	904	250	-	-
Meijerien	-	-	-	-
Osuuspankkien	-	-	-	-
Otso	-	7 200	-	29 400
Palonvara	-	-	-	-
Pankavara	-	-	-	-
Pohjola	-	40 710	300	-
Redarnas	-	20	-	-
Sampo	-	30 600	230	-
Sampo International	1 000	-	-	-
Suomen Vakuutus	-	-	-	-
Svensk-Finland	888	-	-	-
Säästöpankkien	-	-	-	-
Tapiola International	-	-	-	-
Teollisuusvakuutus	-	-	195	-
Tulenvara	-	-	-	-
Työväen Turva	-	-	230	-
Vahinko-Kansa	-	-	-	-
Vahinko-Tapiola	-	840	149	-
Vahinko-Varma	-	-	46	-
Vastuu	1 000	4 000	-	-
Veritas	-	36	-	-
Wärtsilä	-	-	-	-
Yrittäjien-Fennia	-	-	93	-
Ålands	191	-	-	-
<b>1) Yhteensä - Sammanlagt Total</b>	<b>642</b>	<b>84 689</b>	<b>1 300</b>	<b>29 400</b>

1) Kotimaiset yhtiöt - Inhemiska bolag - Finnish companies

ts

			Yhteensä oma pääoma 31.12. Eget kapital sammanlagt 31.12. <i>Total equity kapital 31.12.</i>
Muu Övrigt Other	Tilikauden ylijäämä/ alijäämä Räkenskapsårets överskott/underskott <i>Surplus/deficit for the financial year</i>	Yhteensä 31.12. Sammanlagt 31.12. <i>Total 31.12.</i>	
1 000 mk	1 000 mk	1 000 mk	1 000 mk
24	25	26	27
-	1 327	1 872	7 551
-	53	53	12 053
- 378	761	3 757	23 557
-	40	40	5 960
-	-	-	-
-	28	852	14 573
-	3 464	51 026	59 176
-	606	606	4 481
- 3	23	2 893	12 915
-	9 273	57 352	194 816
-	34	510	8 960
-	97	1 323	2 418
-	97 299	214 210	689 049
-	386	3 759	8 800
-	-	113	10 183
-	28	530	100 530
-	30 457	40 391	130 391
-	489	749	3 249
1 404	1 314	3 198	15 198
4	49 244	101 542	1 382 275
-	702	2 790	4 240
- 4 300	30 115	152 889	2 003 414
-	12 881	11 947	399 053
-	2 807	7 398	77 868
-	103	9 903	13 913
-	322	594	37 594
-	-	-	6 000
-	38 695	83 161	208 161
- 5	1	7	5 047
-	549	1 321	18 663
-	4 670	4 698	204 698
-	1 346	43 266	97 853
-	440	2 258	34 783
-	26	174	4 324
-	228	1 327	1 687
-	7	98	12 098
-	10 189	25 223	78 156
270	55	516	2 466
- 3 008	271 005	264 036	5 896 153

## 33. Lakisäiteinen tapaturmavakuutus - Lagstadgad olycksfallsförsäkring -

Yhtiön nimi Bolagets namn Name of company	Yhtiö alkoi myöntää vakuutuksia vuonna Bolaget bör- jade bevilja försäkringar år Year of commencement of business	Vakuutusten lukumäärä Antal försäkringar Number of policies	Ilmoitettujen vahinkojen lukumäärä Antal anmälda skador Number of claims	Vakuutuskanta -
				Työtaturman varalta Försäkrade för olycksfall <i>Insured against industrial</i> Yleistariffien mukaiset Allmänna tariffer <i>General tariffs</i> Työaika milj. työtuntia Arbets tid milj. arbetstimmar <i>Working time mill.</i> working hours
	2	3	4	5
A-Vakuutus	1964	9 215	2 010	33
Finska-Sjö	1983	246	800	3
Hämeen Vakuutus	1954	5 557	1 850	30
Lähivakuutus	1981	11 119	1 332	11
Meijerien	1921	105	1 257	20
Pohjola	1897	64 028	65 136	468
Redarnas	1952	44	731	-
Sampo	1897	43 752	43 690	435
Svensk-Finland	1926	5 700	1 597	36
Teollisuusvakuutus	1917	3 566	25 818	-
Työväen Turva	1950	3 336	3 021	19
Vahinko-Kansa	1926	13 360	7 145	55
Vahinko-Tapiola	1917	72 511	20 732	361
Vahinko-Varma	1926	4 426	2 293	35
Wärtsilä	1944	26	520	-
Yrittäjain-Fennia	1928	26 300	16 500	257
Ålands	1926	1 937	454	17
<b>1) Yhteensä - Sammanlagt Total</b>		<b>265 228</b>	<b>194 886</b>	<b>1 780</b>

1) Kotimaiset yhtiöt - Inhemiska bolag - Finnish companies

**Statutory accident insurance**

Försäkringsbestånd - Insurance portfolio

vakuutetut

i arbete

accidents

		Erikoistariffien mukaiset Speciella tariffer Special tariffs		
Palkkasumma Lönesumma Total wages and salaries	Vakuutus- maksutulo Premieinkomst Premium income	Työaika milj. työtuntia Arbetsid milj. arbetstimmar Working time mill. working hours	Palkkasumma Lönesumma Total wages and salaries	Vakuutus- maksutulo Premieinkomst Premium income
1 000 000 mk	1 000 mk		1 000 000 mk	1 000 mk
6	7	8	9	10
1 484	32 967	3	113	1 985
245	2 102	5	347	6 808
1 037	16 863	4	148	1 568
766	22 879	1	56	776
1 092	9 591	-	-	-
23 678	288 530	877	45 025	423 832
-	419	-	-	4 983
17 081	216 286	727	28 558	235 251
1 355	17 606	31	1 170	5 971
-	-	353	25 060	277 434
932	16 693	23	1 214	12 768
2 392	32 188	99	4 767	36 727
12 022	156 522	290	11 586	118 078
1 360	21 016	23	853	7 595
-	-	7	503	5 461
11 149	162 797	98	4 270	51 746
513	6 862	11	364	3 359
<b>75 106</b>	<b>1 003 321</b>	<b>2 552</b>	<b>124 034</b>	<b>1 194 342</b>

## 33. Lakisääteinen tapaturmavakuutus - Lagstadgad olycksfallsförsäkring -

Yhtiön nimi Bolagets namn Name of company	Vakuutuskanta - Försäkringsbestånd - Insurance portfolio			Vakuutusmaksu- vastuun muutos Förändring i premieansvaret Change in premium reserve
	Muun tapaturman varalta vakuutetut Försäkrade för annat olycksfall Insured against other accidents		Yhteensä vakuutusmaksutulo Premieinkomst sammanlagt Total premium income	
	Palkkasumma Lönesumma Total wages and salaries	Vakuutus- maksutulo Premieinkomst Premium income		
	1 000 000 mk	1 000 mk	1 000 mk	1 000 mk
	11	12	13	14
A-Vakuutus	330	875	35 827	+ 593
Finska-Sjö	487	1 405	10 315	-
Hämeen Vakuutus	235	404	18 835	+ 178
Lähivakuutus	213	609	24 264	- 118
Meijerien	-	-	9 591	-
Pohjola	12 672	12 504	724 866	- 4 086
Redarnas	-	330	5 732	-
Sampo	8 486	7 908	459 445	- 499
Svensk-Finland	695	686	24 263	- 13
Teollisuusvakuutus	11 622	4 184	281 618	-
Työväen Turva	193	538	29 999	- 190
Vahinko-Kansa	1 028	1 110	70 025	- 1 098
Vahinko-Tapiola	4 071	13 863	288 463	+ 315
Vahinko-Varna	935	1 688	30 299	- 264
Wärtsilä	-	-	5 461	-
Yrittäjän-Fennia	5 129	6 145	220 688	- 801
Ålands	525	686	10 907	-
<b>1) Yhteensä - Sammanlagt Total</b>	<b>46 621</b>	<b>52 935</b>	<b>2 250 598</b>	<b>- 5 983</b>

1) Kotimaiset yhtiöt - Inhemiska bolag - Finnish companies

**Statutory accident insurance**

Suoritetut korvaukset

Erlagda ersättningar

Claims paid

Sairaanhoito Sjukvård Medical expenses	Kuntouttaminen Rehabilitering Rehabilitation	Päivärahat Dagpenningar Daily allowances	Haittarahat Menersättningar Handicap indemnities	Väliaikaiset työ- kyvyttömyyseläkkeet Temporära invalid- pensioner Temporary disability pensions
1 000 mk	1 000 mk	1 000 mk	1 000 mk	1 000 mk
15	16	17	18	19
1 774	306	7 873	456	1 187
1 015	96	3 060	392	838
396	87	3 780	12	21
749	88	5 181	210	474
932	48	3 055	150	245
54 619	9 354	199 854	8 374	37 386
201	-	3 614	17	-
29 041	6 923	118 839	4 405	18 141
1 400	22	5 508	372	1 307
23 645	2 976	76 255	2 423	13 447
2 234	854	9 787	203	1 530
7 882	432	17 885	1 298	5 070
19 450	1 388	67 191	2 913	12 505
1 972	562	7 609	296	1 107
959	272	1 649	214	1 284
13 142	901	50 953	2 671	9 434
302	8	1 529	88	108
<b>159 713</b>	<b>24 317</b>	<b>583 622</b>	<b>24 494</b>	<b>101 710</b>

## 33. Lakisääteinen tapaturmavakuutus - Lagstadgad olycksfallsförsäkring -

Yhtiön nimi Bolagets namn Name of company	Suoritetut korvaukset (jatk.) Erlagda ersättningar (forts.) Claims paid (cont.)	Lopullisesti vahvistetut eläkkeet Slutligt fastställda pensioner Pensions finally confirmed	Hautausapu ja kerta- kaikkinen suoritus kuolemantapauksessa Begravningsbidrag och ersättning i ett för allt vid dödsfall Burial grants and lump-sum payments in case of death	Kertakaikkiset työkyvyttömyys- korvaukset Invalidersättningar i ett för allt Lump-sum disability payments	Indeksikorotukset Indexförhöjningar Index rises
	1 000 mk	1 000 mk	1 000 mk	1 000 mk	1 000 mk
	20	21	22	23	
A-Vakuutus	1 748	9	121	6 363	
Finska-Sjö	1 823	19	99	1 786	
Hämeen Vakuutus	1 281	10	27	3 367	
Lähivakuutus	476	18	-	4 385	
Meijerien	1 199	10	68	1 857	
Pohjola	54 475	285	1 429	115 810	
Redarnas	-	-	-	-	
Sampo	32 137	272	733	80 650	
Svensk-Finland	1 985	10	57	4 223	
Teollisuusvakuutus	32 654	117	763	54 814	
Työväen Turva	2 780	19	184	5 368	
Vahinko-Kansa	7 980	88	166	12 556	
Vahinko-Tapiola	18 973	114	-	51 429	
Vahinko-Varma	2 077	29	20	5 210	
Wärtsilä	2 572	71	162	1 456	
Yrittäjien-Fennia	11 730	300	333	39 104	
Ålands	579	-	-	1 955	
<b>1) Yhteensä - Sammanlagt Total</b>	<b>174 469</b>	<b>1 371</b>	<b>4 162</b>	<b>390 333</b>	

1) Kotimaiset yhtiöt - Inhemiska bolag - Finnish companies

## Statutory accident insurance

		Korvausvastuun muutos Förändring i ersättningsansvaret Change in claims reserve	Vastuovelka vuoden lopussa Ansvarsskuld vid årets slut Underwriting reserves	
Muut Övriga Others	Yhteensä Sammanlagt Total		Vakuutusmaksuvastuu Premieansvar Premium reserve	Yhtiön oma osuus vakuutusmaksu- vastuusta Bolagets egen andel av premieansvaret Company's own share of premium reserve
1 000 mk	1 000 mk	1 000 mk	1 000 mk	1 000 mk
	24		27	28
		26		
	1	+ 13 848	764	764
-	1 946	+ 6 008	-	-
-	-	+ 4 291	739	739
-	11 581	+ 10 402	2 265	2 265
	220	+ 3 778	-	-
	2 098	+ 275 185	26 683	26 683
-	-	+ 2 304	-	-
	40	+ 111 444	8 455	8 455
-	-	+ 5 412	396	368
-	3 981	+ 98 436	-	-
-	-	+ 9 759	757	757
	208	+ 15 476	1 656	1 656
	22	+ 100 636	6 705	6 705
	50	+ 10 466	796	796
	20	+ 1 392	-	-
	1 897	+ 59 845	4 750	4 750
-	-	+ 2 218	-	-
-	1 371	+ 730 900	53 966	53 938
	1 462 820			

**33. Lakisääteinen tapaturmavakuutus - Lagstadgad olycksfallsförsäkring - Statutory accident insurance**

Yhtiön nimi Bolagets namn Name of company	Vastuuvelka vuoden lopussa (jatk.) Ansvarsskuld vid årets slut (forts.) <i>Underwriting reserves (cont.)</i>			Työturvallisuustyön kulut Kostnader för arbetskyddsarbete <i>Expenses on labour protection</i>
	Korvausvastuu Ersättningsansvar <i>Claims reserve</i>	Yhtiön oma osuus korvausvastuusta Bolagets egen andel av ersättningsansvaret <i>Company's own share of claims reserve</i>	Lopullisesti vahvis- tettujen jatkuvien korvausten pääomat Slutligt fastställda fortgående ersättningar <i>Capital of definitely confirmed continuous indemnities</i>	
	1 000 mk	1 000 mk	1 000 mk	1 000 mk
	29	30	31	32
A-Vakuutus	75 869	64 735	28 572	300
Finska-Sjö	46 377	46 093	29 547	-
Hämeen Vakuutus	29 821	25 919	10 912	5
Lähivakuutus	30 618	30 198	8 119	-
Meijerien	37 103	37 103	15 776	330
Pohjola	1 649 110	1 649 032	886 744	3 805
Redarnas	17 191	7 191	-	-
Sampo	1 000 817	1 000 817	477 965	4 784
Svensk-Finland	66 421	60 591	30 434	466
Teollisuusvakuutus	922 662	920 773	454 883	4 291
Työväen Turva	55 456	46 212	32 509	14
Vahinko-Kansa	252 166	252 166	142 604	55
Vahinko-Tapiola	656 299	656 299	310 044	1 022
Vahinko-Varma	65 401	59 324	26 761	65
Wärtsilä	88 909	88 480	33 223	64
Yrittäjän-Fennia	518 660	518 600	239 553	570
Ålands	24 845	21 483	7 956	-
<b>1) Yhteensä - Sammanlagt Total</b>	<b>5 537 725</b>	<b>5 485 016</b>	<b>2 735 602</b>	<b>15 771</b>

1) Kotimaiset yhtiöt - Inhemiska bolag - Finnish companies



## 34. Muu tapaturmavakuutus - Annan olycksfallsförsäkring - Other accident insurance

Yhtiön nimi Bolagets namn Name of company	Yhtiö alkoi myöntää vakuutuksia vuonna Bolaget bör- jade bevilja försäkringar år Year of commencement of business	Vakuutusten lukumäärä Antal försäkringar Number of policies	Ilmoitettujen vahinkojen lukumäärä Antal anmälda skador Number of claims	Vakuutuskanta Försäkringsbestånd Insurance portfolio Jatkuvat yksilölliset skador Löpande individuella Continuous individual Vakuutusten lukumäärä Antal försäkringar Number of policies
	2	3	4	5
Alandia	1948	12 870	1 784	6 563
A-Vakuutus	1964	32 009	3 506	19 222
Eurooppalainen	1935	643 077	42 822	-
Finska-Sjö	1983	54	4	-
Hämeen Vakuutus	1954	9 365	3 597	9 365
Lähivakuutus	1968	44 065	3 652	26 024
Meijerien	1975	176	-	-
Osuuspankkien	1988	374	-	-
Palonvara	1985	1 007	214	775
Pohjola	1895	116 386	36 834	109 659
Sampo	1904	441 820	133 761	175 209
Suomen Vakuutus	1959	1	-	1
Svensk-Finland	1927	32 059	1 667	20 538
Teollisuusvakuutus	1926	35 199	4 922	19 437
Työväen Turva	1950	50 451	6 847	22 040
Vahinko-Kansa	1927	143 259	46 091	141 885
Vahinko-Tapiola	1919	307 491	26 094	120 083
Vahinko-Varma	1947	25 282	5 400	16 931
Wärtsilä	1974	61	47	-
Yrittäjien-Fennia	1929	167 160	36 000	111 660
<b>1) Yhteensä - Sammanlagt Total</b>		<b>2 062 166</b>	<b>353 242</b>	<b>799 392</b>
2) New Hampshire	1988	2	-	2
<b>3) Yhteensä - Sammanlagt Total</b>		<b>2 062 168</b>	<b>353 242</b>	<b>799 394</b>

1) Kotimaiset yhtiöt - Inhemiska bolag - Finnish companies

2) Ulkomaiset yhtiöt - Utländska bolag - Foreign companies

3) Kotimaiset- ja ulkomaiset yhtiöt - Inhemiska och utländska bolag - Finnish and foreign companies

vakuutukset försäkringar <i>insurance policies</i>	Jatkuvat ryhmävakuutukset Löpande gruppförsäkringar <i>Continuous group insurance policies</i>		Matkustaja-, matkatapaturma - ja matkasairausvakuutus Resande-, reseolycksfalls- och resesjukförsäkringar <i>Traveller's, traveller's accident and travel sickness ins.</i>	
Vakuutusmaksutulo Premieinkomst <i>Premium income</i>	Vakuutusten lukumäärä Antal försäkringar <i>Number of policies</i>	Vakuutusmaksutulo Premieinkomst <i>Premium income</i>	Vakuutusten lukumäärä Antal försäkringar <i>Number of policies</i>	Vakuutusmaksutulo Premieinkomst <i>Premium income</i>
1 000 mk		1 000 mk		1 000 mk
6	7	8	9	10
1 764	183	120	6 015	1 161
10 404	11	6	12 774	1 614
-	-	-	643 071	106 561
-	-	-	-	-
7 871	-	-	-	179
11 100	520	396	15 421	3 145
-	89	43	87	17
-	-	-	-	-
190	-	-	232	26
18 837	2 629	48 973	-	-
76 476	1 499	6 237	261 383	40 837
-	-	-	-	-
4 421	563	474	10 531	1 356
7 484	1 551	12 989	14 211	3 684
6 328	762	837	13 682	1 808
59 006	1 001	13 815	262	22
31 415	43 489	18 620	141 958	21 331
8 761	195	1 201	7 898	1 565
-	-	-	61	123
59 950	4 200	5 826	51 300	11 222
<b>304 007</b>	<b>56 692</b>	<b>109 537</b>	<b>1 178 886</b>	<b>194 651</b>
-	-	-	-	-
<b>304 007</b>	<b>56 692</b>	<b>109 537</b>	<b>1 178 886</b>	<b>194 651</b>

## 34. Muu tapaturmavakuutus - Annan olycksfallsförsäkring - Other accident insurance

Yhtiön nimi Bolagets namn Name of company	Vakuutuskanta (jatk.) Försäkringsbestånd (forts.) Insurance portfolio (cont.)			
	Muut vakuutukset Övriga försäkringar Other insurance policies		Yhteensä Sammanlagt Total	
	Vakuutusten lukumäärä Antal försäkringar Number of policies	Vakuutusmaksutulo Premieinkomst Premium income	Vakuutusten lukumäärä Antal försäkringar Number of policies	Vakuutusmaksutulo Premieinkomst Premium income
	1 000 mk		1 000 mk	
	11	12	13	14
Alandia	109	20	12 870	3 065
A-Vakuutus	2	2	32 009	12 026
Eurooppalainen	6	909	643 077	107 470
Finska-Sjö	54	302	54	302
Hämeen Vakuutus	-	-	9 365	8 050
Lähivakuutus	2 100	523	44 065	15 164
Meijerien	-	-	176	60
Osuuspankkien	374	247	374	247
Palonvara	-	-	1 007	216
Pohjola	4 098	1 358	116 386	69 168
Sampo	3 729	1 963	441 820	125 513
Suomen Vakuutus	-	-	1	-
Svensk-Finland	427	128	32 059	6 379
Teollisuusvakuutus	-	-	35 199	24 157
Työväen Turva	13 967	4 812	50 451	13 785
Vahinko-Kansa	111	644	143 259	73 487
Vahinko-Tapiola	1 961	867	307 491	72 233
Vahinko-Varma	258	55	25 282	11 582
Wärtsilä	-	-	61	123
Yrittäjien-Fennia	-	-	167 160	76 998
<b>1) Yhteensä - Sammanlagt Total</b>	<b>27 196</b>	<b>11 830</b>	<b>2 062 166</b>	<b>620 025</b>
2) New Hampshire	-	-	2	-
<b>3) Yhteensä - Sammanlagt Total</b>	<b>27 196</b>	<b>11 830</b>	<b>2 062 168</b>	<b>620 025</b>

1) Kotimaiset yhtiöt - Inhemiska bolag - Finnish companies

2) Ulkomaiset yhtiöt - Utländska bolag - Foreign companies

3) Kotimaiset- ja ulkomaiset yhtiöt - Inhemiska och utländska bolag - Finnish and foreign companies

Vakuutusmaksuvastuun muutos Förändring i premieansvaret <i>Change in premium reserve</i>	Suoritetut korvaukset Erlagda ersättningar <i>Claims paid</i>			
	Kuolemantapausten johdosta suoritetut korvaukset Ersättningar erlagda på grund av dödfall <i>Claims paid on account of death</i>	Pysyvän työkyvyttömyy- den johdosta suoritetut Ersättningar utbetalda på grund av bestående invaliditet <i>Claims paid on account of permanent disability</i>	Takaisinostot Återköp <i>Surrenders</i>	Päivärahat Dagpenningar <i>Daily allowances</i>
1 000 mk	1 000 mk	1 000 mk	1 000 mk	1 000 mk
15	16	17	18	19
+ 127	-	-	-	-
+ 54	770	1 163	-	3 516
+ 3 775	5 852	1 850	-	1 574
-	6	24	-	13
+ 560	584	481	-	2 056
+ 982	360	115	-	520
-	-	115	-	-
-	-	-	-	-
- 8	-	-	-	54
+ 1 765	2 073	8 067	42	12 646
+ 416	4 981	13 255	11	15 174
-	-	-	-	-
+ 296	165	601	-	1 220
+ 3 210	1 945	88	-	1 320
+ 1 368	186	645	-	1 786
- 550	904	5 126	-	7 112
+ 1 857	2 238	4 690	-	11 949
+ 479	240	867	-	2 275
-	-	3	-	2
+ 7 193	1 512	5 102	51	12 462
+ 21 524	21 816	42 192	104	73 679
-	-	-	-	-
+ 21 524	21 816	42 192	104	73 679

## 34. Muu tapaturmavakuutus - Annan olycksfallsförsäkring - Other accident insurance

Yhtiön nimi Bolagets namn Name of company	Suoritetut korvaukset (jatk.) Erlagda ersättningar (forts.) Claims paid (cont.)			Korvausvastuun muutos Förändring i ersättningsansvaret Change in claims reserve	
	Sairaanhoitokulut Sjukvårdskostnader Medical expenses	Yhteensä Sammanlagt Total	Matkustaja-, matkatapa- turma- ja matkasairaus- vak. osuus korvauksista Andelen av ersättningar bestående av resande-, reseolycksfalls och resesjukförsäkringar Share of traveller's, travel, accid. and travel sickness ins. policies in indemnities		
	1 000 mk	1 000 mk	1 000 mk	1 000 mk	
	20	21	22	23	
Alandia	908	908	270	+	421
A-Vakuutus	2 433	7 882	358	-	100
Eurooppalainen	52 587	61 863	-	+	10 128
Finska-Sjö	2	45	-	+	223
Hämeen Vakuutus	1 751	4 872	82	+	233
Lähivakuutus	5 937	6 932	1 051	+	692
Meijerien	-	115	-	-	80
Osuuspankkien	-	-	-	+	192
Palonvara	106	160	25	-	4
Pohjola	34 949	57 777	-	+	6 475
Sampo	58 609	92 030	26 082	+	1 652
Suomen Vakuutus	-	-	-	-	-
Svensk-Finland	949	2 935	447	+	1 449
Teollisuusvakuutus	11 690	15 043	7 452	+	3 187
Työväen Turva	4 904	7 521	293	+	1 227
Vahinko-Kansa	28 362	41 504	44	+	11 283
Vahinko-Tapiola	17 727	36 604	8 115	+	16 103
Vahinko-Varma	3 780	7 162	698	+	960
Wärtsilä	67	72	66	+	103
Yrittäjien-Fennia	29 247	48 374	5 247	+	6 397
<b>1) Yhteensä - Sammanlagt Total</b>	<b>254 008</b>	<b>391 799</b>	<b>50 230</b>	<b>+</b>	<b>60 541</b>
2) New Hampshire	-	-	-	-	-
<b>3) Yhteensä - Sammanlagt Total</b>	<b>254 008</b>	<b>391 799</b>	<b>50 230</b>	<b>+</b>	<b>60 541</b>

1) Kotimaiset yhtiöt - Inhemiska bolag - Finnish companies

2) Ulkomaiset yhtiöt - Utländska bolag - Foreign companies

3) Kotimaiset- ja ulkomaiset yhtiöt - Inhemiska och utländska bolag - Finnish and foreign companies

Vastuuvelka vuoden lopussa Ansvarsskuld vid årets slut <i>Underwriting reserves at the end of year</i>				Lopullisesti vahvistettujen jatkuvien korvausten pääomat
Vakuutusmaksuvastuu Premieansvar <i>Premium reserve</i>	Yhtiön oma osuus vakuutusmaksuvastuusta Bolagets egen andel av premieansvaret <i>Company's own share of premium reserve</i>	Korvausvastuu Ersättningsansvar <i>Claims reserve</i>	Yhtiön oma osuus korvausvastuusta Bolagets egen andel av ersättningsansvaret <i>Company's own share of claims reserve</i>	Kapitalet för slutligt fastställda fortgående ersättningar <i>Capital of finally confirmed indemnities</i>
1 000 mk	1 000 mk	1 000 mk	1 000 mk	1 000 mk
24	25	26	27	28
995	929	1 755	1 367	-
3 787	3 787	20 445	20 445	-
22 827	9 056	35 460	14 107	-
-	-	1 204	1 204	-
3 220	3 220	2 508	2 508	107
6 065	6 064	5 449	5 449	-
-	-	142	142	-
-	-	525	525	-
65	33	34	17	-
36 075	35 540	47 987	47 124	4 705
42 331	42 331	64 322	64 322	1 679
-	-	-	-	-
2 243	2 175	8 138	7 991	677
3 312	3 312	20 409	20 409	162
6 209	6 209	5 390	5 390	648
22 704	22 566	79 830	79 725	2 001
25 940	25 940	94 028	94 028	2 776
4 694	4 563	4 686	4 554	682
-	-	381	380	-
31 722	31 722	33 644	32 822	6 073
<b>212 189</b>	<b>197 447</b>	<b>426 337</b>	<b>402 509</b>	<b>19 510</b>
-	-	-	-	-
<b>212 189</b>	<b>197 447</b>	<b>426 337</b>	<b>402 509</b>	<b>19 510</b>

## 35. Liikennevakuutus - Trafikförsäkring - Compulsory motor third party liability insurance

Yhtiön nimi Bolagets namn Name of company	Yhtiö alkoi myöntää vakuutuksia vuonna Bolaget bör- jade bevilja försäkringar år Year of commencement of business	Vakuutusten lukumäärä Antal försäkringar Number of policies	Ilmoitettujen vahinkojen lukumäärä Antal anmälda skador Number of claims	Vakuutuskanta Försäkringsbestånd Insurance portfolio Erittely ajoneuvon laadun Specification enligt Specification by type of Henkilöautot Personbilar Passenger cars
	2	3	4	5
A-Vakuutus	1938	90 342	5 000	46 078
Hämeen Vakuutus	1956	41 738	1 617	20 845
Lähivakuutus	1961	132 991	3 948	64 209
Pohjola	1922	603 325	31 674	379 225
Sampo	1925	671 672	29 942	411 864
Svensk-Finland	1963	36 997	1 241	18 678
Teollisuusvakuutus	1925	74 341	4 975	51 262
Työväen Turva	1963	52 715	2 397	35 036
Vahinko-Kansa	1938	276 292	11 474	191 455
Vahinko-Tapiola	1925	550 593	21 420	300 687
Vahinko-Varma	1963	30 806	1 624	17 330
Yrittäjän-Fennia	1938	283 790	14 775	156 250
Ålands	1927	20 777	796	11 319
<b>1) Yhteensä - Sammanlagt Total</b>		<b>2 866 379</b>	<b>130 883</b>	<b>1 704 238</b>
Yhtiön nimi Bolagets namn Name of company	Vakuutuskanta (vakuutusten lukumäärä jatk.) Försäkringsbestånd (antal försäkringar forts.) Insurance portfolio (number of policies cont.)			
	Erittely ajoneuvon laadun mukaan (jatk.) Specification enligt fordonsslag (forts.) Specification by type of vehicle (cont.)			
	Mopot Moped Mopeds	Moottorikelkat Motorkärlar Skidoos	Traktorit Traktorer Tractors	Moottorityökoneet Anordningar för- sända med motor Motor working machine
	11	12	13	14
A-Vakuutus	3 226	1 224	6 047	1 705
Hämeen Vakuutus	1 372	121	8 900	350
Lähivakuutus	5 597	1 422	31 588	758
Pohjola	19 485	6 100	44 046	7 860
Sampo	24 089	3 973	66 409	6 727
Svensk-Finland	1 384	87	7 830	430
Teollisuusvakuutus	637	524	1 676	4 696
Työväen Turva	2 216	411	2 425	204
Vahinko-Kansa	9 400	2 400	11 652	408
Vahinko-Tapiola	15 461	4 702	106 563	3 935
Vahinko-Varma	667	383	3 150	430
Yrittäjän-Fennia	24 000	1 900	22 700	3 500
Ålands	987	22	2 908	252
<b>1) Yhteensä - Sammanlagt Total</b>	<b>108 521</b>	<b>23 269</b>	<b>315 894</b>	<b>31 255</b>

1) Kotimaiset yhtiöt - Inhemiska bolag - Finnish companies

(vakuutusten lukumäärä)  
(antal försäkringar)  
(number of policies)

mukaan  
fordonsslag  
vehicle

Pakettiautot Paketbilar Vans	Kuorma-autot Lastbilar Lorries	Linja-autot Bussar Buses	Erikoisautot Specialbilar Special cars	Moottoripyörät Motorcyklar Motorcycles
6	7	8	9	10
4 806	8 714	257	932	472
3 423	710	79	293	264
9 481	1 276	91	413	1 347
39 621	9 735	1 468	5 466	4 793
42 239	10 585	2 267	5 405	3 940
2 569	1 057	46	289	86
4 631	1 313	327	872	292
2 967	411	74	149	556
12 591	1 176	172	1 071	1 675
32 107	6 709	412	2 581	3 124
2 721	764	82	197	310
20 220	6 640	2 920	2 450	2 600
2 192	311	39	148	383
<b>179 568</b>	<b>49 401</b>	<b>8 234</b>	<b>20 266</b>	<b>19 842</b>

Vakuutusmaksutulo  
Premieinkomst  
Premium income

Perävaunut Släpvagnar Trailers	Keltaiset koenumerot Gula nummerplåtar Yellow temporary numbers	Ryhmävakuutukset Gruppörsäkringar Group insurances	Yhteensä Sammanlagt Total	1 000 mk
15	16	17	18	19
16 736	92	53	90 342	115 047
5 294	34	53	41 738	30 975
16 763	15	31	132 991	97 430
84 042	902	582	603 325	578 136
92 693	836	645	671 672	593 308
4 510	22	9	36 997	30 165
8 031	74	6	74 341	91 321
8 235	15	16	52 715	46 936
44 262	15	15	276 292	233 413
73 455	643	214	550 593	426 668
4 700	24	48	30 806	31 471
39 980	510	120	283 790	266 711
2 176	23	17	20 777	14 835
<b>400 877</b>	<b>3 205</b>	<b>1 809</b>	<b>2 866 379</b>	<b>2 556 416</b>

## 35. Liikennevakuutus - Trafikförsäkring - Compulsory motor third party liability insurance

Yhtiön nimi Bolagets namn Name of company	Vakuutusmaksu- vastuun muutos Förändring i premieansvaret Change in premium reserve	Suoritetut korvaukset Erlagda ersättningar Claims paid		
		Henkiövahingot - Personskador - Bodily injuries		
		Sairaanhoido Sjukvård Medical expenses	Kuntouttaminen Rehabilitering Rehabilitation	Korvaukset tulojen ja elatusten vähentymisestä Ersättningar för minskning i inkomst- och uppehälle Claims paid for decrease of income and subsistence
	1 000 mk	1 000 mk	1 000 mk	1 000 mk
	20	21	22	23
A-Vakuutus	+ 2 597	3 177	851	5 598
Hämeen Vakuutus	+ 175	828	20	1 091
Lähivakuutus	+ 5 778	1 077	62	2 266
Pohjola	+ 5 230	15 582	3 360	30 946
Sampo	+ 17 945	13 152	5 495	37 954
Svensk-Finland	+ 342	549	26	1 204
Teollisuusvakuutus	+ 20 523	1 611	47	3 264
Työväen Turva	+ 1 562	1 158	204	2 161
Vahinko-Kansa	+ 10 037	4 441	1 180	14 444
Vahinko-Tapiola	+ 12 777	10 311	2 913	23 018
Vahinko-Varma	+ 506	794	145	2 078
Yrittäjien-Fennia	+ 2 061	8 679	1 535	15 051
Ålands	+ 358	40	-	729
<b>1) Yhteensä - Sammanlagt Total</b>	<b>+ 79 891</b>	<b>61 399</b>	<b>15 838</b>	<b>139 804</b>

Yhtiön nimi Bolagets namn Name of company	Suoritetut korvaukset (jatk.) Erlagda ersättningar (forts.) Claims paid (cont.)			
	Henkiövahingot (jatk.) - Personskador (forts.) - Bodily injuries (cont.)			Omaisuvahingot -
	Muut henkilö- vahingon korvaukset Övriga ersättningar för personskador Other claims for bodily injuries	Indeksikorotukset Indexförhöjningar Index rises	Yhteensä Sammanlagt Total	Korvaukset moot- toriajoneuvoista Ersättningar för för motorfordon Claims paid for motor vehicles
	1 000 mk	1 000 mk	1 000 mk	1 000 mk
	29	30	31	32
A-Vakuutus	281	11 970	32 501	30 057
Hämeen Vakuutus	24	3 201	6 975	7 892
Lähivakuutus	184	9 910	15 635	22 429
Pohjola	48	61 672	157 359	170 134
Sampo	2 007	59 627	155 176	170 502
Svensk-Finland	137	3 010	6 324	6 608
Teollisuusvakuutus	4	6 974	16 953	25 367
Työväen Turva	172	3 988	10 133	13 977
Vahinko-Kansa	2 890	19 600	56 975	65 247
Vahinko-Tapiola	635	40 235	105 182	123 137
Vahinko-Varma	76	2 927	8 923	9 172
Yrittäjien-Fennia	2 688	28 347	87 131	90 825
Ålands	9	1 491	2 774	4 070
<b>1) Yhteensä - Sammanlagt Total</b>	<b>9 155</b>	<b>252 952</b>	<b>662 041</b>	<b>739 417</b>

Lopullisesti vahvistetut jatkuvat korvaukset Slutligt fastställda fortlöpande ersättningar <i>Finally confirmed continuous indemnities</i> 1 000 mk	Kertasuorituksena maksetut korvaukset viasta tai pysyvästä haitasta Engångsersättningar för lyte eller bestående men <i>Lump-sum indemnities for defect or permanent handicap</i> 1 000 mk	Lopullisesti vahvist. jatk. korvausten kertasuorituksina maksetut pääomat I ett för allt utbetalt kapital för slutligt fastställda fortlöpande ersättningar <i>Capital of finally confirmed continuous indemnities paid as lump-sums</i> 1 000 mk	Hautauskulut Begravningskotsnader <i>Funeral expenses</i> 1 000 mk	Korvaukset kivusta ja särystä Ersättning för sveda och värk <i>Claims paid for pains and sufferings</i> 1 000 mk
24	25	26	27	28
6 342	2 920	12	310	1 040
1 330	132	-	47	302
724	735	-	173	504
26 629	11 755	-	1 518	5 849
20 036	9 842	-	1 910	5 153
818	248	-	42	290
3 568	867	-	98	520
1 257	544	55	274	320
8 059	3 908	-	506	1 947
16 330	6 724	837	1 192	2 987
1 352	1 038	-	139	374
21 371	6 132	70	869	2 389
497	-	-	-	8
<b>108 313</b>	<b>44 845</b>	<b>974</b>	<b>7 078</b>	<b>21 683</b>

## Egendomsskador - Property damages

Seisonta-ajan korvaukset Ersättningar för stilleståndstid <i>Compensations for loss of use</i> 1 000 mk	Muut omaisuusvahingon korvaukset Övriga ersättningar för egendomsskador <i>Other claims paid for damages on property</i> 1 000 mk	Yhteensä Sammanlagt <i>Total</i> 1 000 mk	Oikeudenkäynti- ja järjestelykulut Rättegångs- och regrelingskostnader <i>Legal expenses and claims settlement expenses</i> 1 000 mk	LVY:n jakamat korvaukset Ersättningar fördelade av TFF <i>Indemnities distributed by the Finnish Motor Insurers' Bureau</i> 1 000 mk
33	34	35	36	37
3 281	3 636	36 974	702	651
355	92	8 339	442	3 489
2 007	1 454	25 890	691	509
16 723	11 757	198 614	5 992	3 339
18 321	9 253	198 076	1 279	2 759
775	1 609	8 992	116	26
2 866	2 128	30 361	314	379
1 641	737	16 355	344	365
6 748	4 207	76 202	780	993
12 114	3 792	139 043	2 115	2 266
837	962	10 971	242	144
4 642	-	95 467	1 993	1 510
304	280	4 654	3	65
<b>70 614</b>	<b>39 907</b>	<b>849 938</b>	<b>15 013</b>	<b>16 365</b>

## 35. Liikennevakuutus - Trafikförsäkring - Compulsory motor third party liability insurance

Yhtiön nimi Bolagets namn Name of company	Suoritetut korvaukset (jatk.) Erlagda ersätningar (forts.) Claims paid (cont.)	Korvausvastaun muutos Förändring i ersättningsansvaret Change in claims reserve	Vastuuvelka vuoden lopussa Ansvarsskuld vid årets slut Underwriting reserves at the end of year	
	Yhteensä Sammanlagt Total		Vakuutusmaksuvastuu Premieansvar Premium reserve	Yhtiön oma osuus vakuutusmaksu- vastuusta Bolagets egen andel av premieansvaret Company's own share of premium reserve
	1 000 mk	1 000 mk	1 000 mk	1 000 mk
	38	39	40	41
A-Vakuutus	70 828	+ 34 831	43 585	43 585
Hämeen Vakuutus	19 245	+ 8 762	12 301	12 301
Lähi-vakuutus	42 725	+ 36 083	35 511	35 511
Pohjola	365 304	+ 185 103	204 624	204 428
Sampo	357 290	+ 160 779	194 129	194 129
Svensk-Finland	15 458	+ 9 864	10 731	8 712
Teollisuusvakuutus	48 007	+ 27 402	20 605	20 605
Työväen Turva	27 197	+ 12 465	16 554	15 826
Vahinko-Kansa	134 950	+ 66 304	104 378	104 378
Vahinko-Tapiola	248 606	+ 170 053	169 520	169 520
Vahinko-Varma	20 280	+ 10 863	10 861	10 861
Yrittäjien-Fennia	186 101	+ 60 709	88 791	88 791
Ålands	7 366	+ 7 828	5 339	5 339
<b>1) Yhteensä - Sammanlagt Total</b>	<b>1 543 357</b>	<b>+ 791 046</b>	<b>916 929</b>	<b>913 986</b>

Korvausvastuu Ersättningsansvar <i>Claims reserve</i>	Yhtiön oma osuus korvausvastuusta Bolagets egen andel av ersättningsansvaret <i>Company's own share of claims reserve</i>	Lopullisesti vahvistettujen jatkuvien korvausten pääomat Kapital föt slutligt fastställda fortlöpande ersättningar <i>Capital of finally confirmed continuous indemnities</i>
1 000 mk	1 000 mk	1 000 mk
42	43	44
287 148	255 459	58 030
51 159	38 475	13 001
113 489	111 863	3 910
999 874	999 596	330 649
1 124 382	1 124 382	364 710
53 944	46 637	10 938
144 411	144 411	43 739
68 648	57 103	15 371
446 563	446 563	105 755
942 725	938 032	192 513
70 572	52 123	20 605
573 479	567 059	225 057
45 324	41 608	5 041
4 921 718	4 823 311	1 389 319

## 36. Autovakuutus - Bilförsäkring - Motor vehicle insurance

Yhtiön nimi Bolagets namn Name of company	Yhtiö alkoi myöntää vakuutuksia vuonna Bolaget bör- jade bevilja försäkringar år Year of commencement of business	Vakuutusten lukumäärä Antal försäkringar Number of policies	Ilmoitettujen vahinkojen lukumäärä Antal anmälda skador Number of claims	Vakuutuskanta Försäkringsbestånd Insurance portfolio Vakuutusyhdistelmä I Försäkringskombination I Combinat. of ins. policies I Henkilöautot Personbilar Passenger cars
	2	3	4	5
A-Vakuutus	1938	59 219	7 149	22 606
Hämeen Vakuutus	1956	18 530	1 750	6 719
Läshivakuutus	1961	7 123	819	5 354
Palonvara	1985	1 116	39	302
Pohjola	1922	410 809	50 548	203 194
Sampo	1921	794 211	42 423	222 908
Svensk-Finland	1927	25 074	1 956	11 282
Teollisuusvakuutus	1925	53 092	7 200	38 804
Työväen Turva	1963	34 869	2 697	15 681
Vahinko-Kansa	1950	193 353	15 582	84 986
Vahinko-Tapiola	1921	372 968	36 481	156 116
Vahinko-Varma	1963	33 371	2 088	9 224
Wärtsilä	1978	292	50	246
Yrittäjien-Fennia	1938	195 170	19 454	80 800
Ålands	1927	12 960	1 147	5 580
<b>1) Yhteensä - Sammanlagt Total</b>		<b>2 212 157</b>	<b>189 383</b>	<b>863 802</b>
2) Ingosstrakh	1953	498	99	272
Yhtiön nimi Bolagets namn Name of company	Vakuutuskanta (vakuutusten lukumäärä jatk.) Försäkringsbestånd (antal försäkringar forts.) Insurance portfolio (number of policies cont.)			
	Vakuutusyhdistelmä I (jatk.) Försäkringskombination I (cont.) Combination of insurance policies I (cont.)			
	Mopot Mopeder Mopeds	Moottorikelkat Motorkälkar Skidoos	Traktorit Traktorer Tractors	Moottorityökoneet Anordningar för- sädda med motor Motor working machines
	11	12	13	14
A-Vakuutus	22	44	65	11
Hämeen Vakuutus	19	7	70	3
Läshivakuutus	2	6	41	2
Palonvara	-	-	-	-
Pohjola	328	379	704	73
Sampo	408	136	882	114
Svensk-Finland	10	7	140	12
Teollisuusvakuutus	26	19	81	62
Työväen Turva	21	9	48	11
Vahinko-Kansa	98	51	160	13
Vahinko-Tapiola	155	122	1 190	69
Vahinko-Varma	8	27	81	16
Wärtsilä	-	-	1	-
Yrittäjien-Fennia	220	130	370	80
Ålands	-	-	21	12
<b>1) Yhteensä - Sammanlagt Total</b>	<b>1 317</b>	<b>937</b>	<b>3 854</b>	<b>478</b>
2) Ingosstrakh	-	-	16	21

1) Kotimaiset yhtiöt - Inhemiska bolag - Finnish companies

2) Ulkomaiset yhtiöt - Utländska bolag - Foreign companies

(vakuutusten lukumäärä)  
(antal försäkringar)  
(number of policies)

Pakettiautot Paketbilar Vans	Kuorma-autot Lastbilar Lorries	Linja-autot Bussar Buses	Erikoisautot Specialbilar Special cars	Moottoripyörät Motorcyklar Motorcycles
6	7	8	9	10
2 032	5 655	113	394	136
998	156	13	75	51
446	70	3	-	33
9	2	-	1	3
18 488	3 965	455	2 271	2 870
20 114	5 313	930	2 579	1 631
1 238	723	51	131	40
2 395	679	312	352	104
1 210	232	9	-	88
4 828	404	55	433	478
14 412	2 976	198	1 324	971
1 277	432	37	121	64
27	5	-	2	-
10 560	3 680	1 850	1 020	530
968	156	37	73	48
<b>79 002</b>	<b>24 448</b>	<b>4 063</b>	<b>8 776</b>	<b>7 047</b>
24	35	12	-	-

Perävaunut Släpvagnar Trailers	Keltaiset koenumerot Gula nummerplåtar Yellow temporary numbers	Ryhmävakuutukset Gruppörsäkringar Group insurances	Yhteensä Sammanlagt Total	Vakuutusyhdistelmät II - III Förs.kombinationer II - III Combinations of ins. II - III
				Henkilöautot Personbilar Passenger cars
15	16	17	18	19
2 995	30	33	34 136	13 179
287	6	12	8 416	5 694
204	-	2	6 163	877
-	-	-	317	220
8 851	161	543	242 282	106 126
11 400	178	324	266 917	127 930
507	10	7	14 158	4 449
1 201	44	2	44 081	6 040
844	16	14	18 183	12 550
4 280	1	20	95 807	70 382
7 215	68	429	185 245	102 141
489	13	33	11 822	5 547
4	-	-	285	-
5 140	250	260	104 890	49 720
108	3	17	7 023	3 155
<b>43 525</b>	<b>780</b>	<b>1 696</b>	<b>1 039 725</b>	<b>508 010</b>
39	6	-	425	-

## 36. Autovakuutus - Bilförsäkring - Motor vehicle insurance

Yhtiön nimi Bolagets namn Name of company	Vakuutuskanta (vakuutusten lukumäärä jatk.) Försäkringsbestånd (antal försäkringar forts.) Insurance portfolio (number of policies cont.)			
	Vakuutusyhdistelmät II - III Försäkringskombinationer II - III Combinations of insurance policies II - III (cont.)			
	Pakettiautot Paketbilar Vans	Kuorma-autot Lastbilar Lorries	Linja-autot Bussar Buses	Erikoisautot Specialbilar Special cars
	20	21	22	23
A-Vakuutus	1 417	1 017	73	199
Hämeen Vakuutus	869	130	18	51
Lähivakuutus	119	23	1	-
Palonvara	13	3	-	-
Pohjola	10 262	1 589	284	964
Sampo	11 713	1 980	529	1 266
Svensk-Finland	734	164	17	84
Teollisuusvakuutus	545	142	8	66
Työväen Turva	890	86	10	-
Vahinko-Kansa	4 329	311	45	275
Vahinko-Tapiola	10 609	1 384	113	541
Vahinko-Varma	681	165	6	100
Wärtsilä	-	2	-	1
Yrittäjien-Fennia	5 640	1 260	670	470
Ålands	583	34	-	33
<b>1) Yhteensä - Sammanlagt Total</b>	<b>48 404</b>	<b>8 290</b>	<b>1 774</b>	<b>4 050</b>
2) Ingosstrakh	-	-	-	-
Yhtiön nimi Bolagets namn Name of company	Vakuutuskanta (vakuutusten lukumäärä jatk.) Försäkringsbestånd (antal försäkringar forts.) Insurance portfolio (number of policies cont.)			
	Vakuutusyhdistelmät II - III Försäkringskombinationer II - III Combinations of insurance policies II - III			
	Perävaunut Släpvagnar Trailers	Keltaiset koenumerot Gula nummerplåtar Yellow temporary numbers	Ryhmävakuutukset Gruppförsäkringar Group insurances	Yhteensä Sammanlagt Total
	29	30	31	32
A-Vakuutus	875	3	1	19 983
Hämeen Vakuutus	230	-	3	10 114
Lähivakuutus	51	-	-	1 597
Palonvara	4	-	-	799
Pohjola	6 738	2	93	151 325
Sampo	7 892	9	145	183 961
Svensk-Finland	257	1	3	10 916
Teollisuusvakuutus	1 134	1	1	9 011
Työväen Turva	625	-	12	16 041
Vahinko-Kansa	3 322	-	15	86 067
Vahinko-Tapiola	5 278	7	130	169 320
Vahinko-Varma	389	-	14	9 743
Wärtsilä	1	-	-	7
Yrittäjien-Fennia	3 180	-	200	72 160
Ålands	73	-	7	5 847
<b>1) Yhteensä - Sammanlagt Total</b>	<b>30 049</b>	<b>23</b>	<b>624</b>	<b>746 891</b>
2) Ingosstrakh	-	-	-	-

Moottoripyörät Motorcyklar <i>Motorcycles</i>	Mopot Mopeders <i>Mopeds</i>	Moottorikelkat Motorkälkar <i>Skidoos</i>	Traktorit Traktorer <i>Tractors</i>	Moottorityökoneet Anordningar för- sädda med motor <i>Motor working machines</i>
24	25	26	27	28
309	225	462	1 953	270
111	92	18	2 825	73
16	7	8	485	10
1	-	-	556	2
3 051	2 741	2 819	15 449	1 207
2 968	2 125	1 797	23 971	1 636
158	156	137	4 588	168
190	130	169	341	244
222	392	206	1 001	47
1 372	1 013	770	3 996	237
2 455	1 916	2 307	41 330	1 109
109	153	453	2 003	123
-	-	-	-	3
640	1 130	1 030	7 410	810
170	-	-	1 741	51
<b>11 772</b>	<b>10 080</b>	<b>10 176</b>	<b>107 649</b>	<b>5 990</b>
-	-	-	-	-

Lisäturvavakuutukset Tilläggskyddförsäkringar <i>Additional security insurances</i>				Vakuutusmaksutulo Premieinkomst <i>Premium income</i>
Lasivakuutus Glasförsäkring <i>Glass insurance</i>	SOS-autopalveluvakuus SOS-bilserviceförsäkring <i>Emergency road service damages</i>	Muut vakuutukset Övriga försäkringar <i>Other insurances</i>	Yhteensä Sammanlagt <i>Total</i>	
33	34	35	36	37
1 106	-	3 994	59 219	97 111
19	19	37	18 605	17 688
22	3	136	7 921	7 737
-	-	-	1 116	431
198	4	17 000	410 809	375 608
10	316 195	27 128	794 211	376 299
-	-	-	25 074	22 090
-	-	-	53 092	73 075
80	-	565	34 869	25 993
323	150	11 006	193 353	121 554
1 314	-	17 089	372 968	271 120
137	10 588	1 081	33 371	17 744
-	-	-	292	369
1 350	370	16 400	195 170	179 092
90	-	-	12 960	9 052
<b>4 649</b>	<b>327 329</b>	<b>94 436</b>	<b>2 213 030</b>	<b>1 594 963</b>
175	-	-	600	805

1 000 mk

## 36. Autovakuutus - Bilförsäkring - Motor vehicle insurance

Yhtiön nimi Bolagets namn Name of company	Vakuutusmaksuvastuun muutos Förändring i premieansvaret Change in premium reserve	Suoritetut korvaukset Erlagda ersättningar Claims paid	Vakuutuksen perusosasta korvatut vahingot Skador som ersatts ur försäkringens grunddel Claims paid from the basic amount of insurance	
	1 000 mk	Antal skador Number of claims	Vaunuvahingot Vagnskador Motor vehicle damages	Hirvivaingot Älgskador Deer damages
			Korvaukset Ersättningar Claims paid	Vahinkojen lukumäärä Antal skador Number of claims
	38	39	40	41
A-Vakuutus	+ 2 942	3 071	47 178	279
Hämeen Vakuutus	+ 92	692	10 470	41
Lähivakuutus	+ 309	483	5 314	8
Palonvara	-	16	128	-
Pohjola	+ 14 735	22 730	231 000	1 313
Sampo	- 3 902	21 148	220 528	1 027
Svensk-Finland	+ 414	911	11 282	43
Teollisuusvakuutus	+ 17 829	4 239	32 136	117
Työväen Turva	+ 2 029	1 341	12 992	89
Vahinko-Kansa	+ 3 576	6 764	60 451	407
Vahinko-Tapiola	+ 12 902	15 677	148 344	1 016
Vahinko-Varma	+ 396	1 093	10 542	107
Wärtsilä	-	25	205	1
Yrittäjän-Fennia	+ 6 637	9 170	103 542	517
Ålands	+ 135	536	4 025	119
<b>1) Yhteensä - Sammanlagt Total</b>	<b>+ 58 094</b>	<b>87 896</b>	<b>898 137</b>	<b>5 084</b>
2) Ingosstrakh	+ 322	68	685	1

Yhtiön nimi Bolagets namn Name of company	Suoritetut korvaukset (jatk.) Erlagda ersättningar (forts.) Claims paid (cont.)			
	Vakuutuksen perusosasta korvatut vahingot (jatk.) Skador som ersatts ur försäkringens grunddel (forts.) Claims paid from the basic amount of insurance (cont.)			
	Autopalveluvahingot Bilserviceskador Emergency road service damages		Oikeusturvavahingot Rättsskyddsskador Losses of legal protection	
	Vahinkojen lukumäärä Antal skador Number of claims	Korvaukset Ersättningar Claims paid	Vahinkojen lukumäärä Antal skador Number of claims	Korvaukset Ersättningar Claims paid
1 000 mk	1 000 mk	1 000 mk	1 000 mk	
	47	48	49	50
A-Vakuutus	883	577	268	1 026
Hämeen Vakuutus	153	299	7	89
Lähivakuutus	95	23	5	21
Palonvara	11	5	1	5
Pohjola	8 576	4 558	963	3 487
Sampo	6 799	5 591	3	10
Svensk-Finland	339	203	1	3
Teollisuusvakuutus	1 663	891	64	362
Työväen Turva	604	339	40	183
Vahinko-Kansa	3 525	2 053	344	1 260
Vahinko-Tapiola	9 333	5 513	602	2 203
Vahinko-Varma	333	198	59	184
Wärtsilä	7	14	-	-
Yrittäjän-Fennia	3 344	2 181	3	10
Ålands	269	210	38	139
<b>1) Yhteensä - Sammanlagt Total</b>	<b>35 934</b>	<b>22 655</b>	<b>2 398</b>	<b>8 982</b>
2) Ingosstrakh	1	-	-	-

		Palovahingot Brandskador <i>Fire damages</i>		Varkausvahingot Stöldskador <i>Burglary damages</i>	
Korvaukset Ersättningar <i>Claims paid</i> 1 000 mk	Vahinkojen lukumäärä Antal skador <i>Number of claims</i>	Korvaukset Ersättningar <i>Claims paid</i> 1 000 mk	Vahinkojen lukumäärä Antal skador <i>Number of claims</i>	Korvaukset Ersättningar <i>Claims paid</i> 1 000 mk	
42	43	44	45	46	
2 060	185	2 885	607	2 951	
423	85	745	144	750	
43	13	162	13	55	
-	4	10	2	4	
11 408	920	8 113	5 918	27 520	
9 526	1 151	10 199	5 438	26 489	
395	74	604	151	668	
1 676	87	1 279	821	4 386	
757	94	1 079	350	1 500	
3 153	410	2 637	2 230	7 710	
7 858	963	7 917	3 999	18 568	
829	83	1 152	221	1 252	
9	-	-	3	13	
4 765	540	6 297	2 240	10 957	
527	21	86	77	246	
<b>43 429</b>	<b>4 630</b>	<b>43 165</b>	<b>22 214</b>	<b>103 069</b>	
18	-	-	2	16	
					Lisäturvavakuutuksista korvatut vahingot Skador som ersatts ut tilläggskyddsförsäkringar <i>Claims paid from additional insurance</i>
Muut vahingot Övriga skador <i>Other damages</i>		Yhteensä Sammanlagt <i>Total</i>		Lasivahingot Glasskador <i>Glass damages</i>	
Vahinkojen lukumäärä Antal skador <i>Number of claims</i>	Korvaukset Ersättningar <i>Claims paid</i> 1 000 mk	Vahinkojen lukumäärä Antal skador <i>Number of claims</i>	Korvaukset Ersättningar <i>Claims paid</i> 1 000 mk	Vahinkojen lukumäärä Antal skador <i>Number of claims</i>	
51	52	53	54	55	
334	789	5 627	57 466	352	
54	186	1 176	12 962	18	
11	10	628	5 628	3	
5	6	39	158	-	
2 304	5 426	42 724	291 512	128	
1 752	4 327	37 318	276 670	119	
66	150	1 585	13 305	39	
-	-	6 991	44 969	1 293	
124	289	2 642	17 139	13	
675	1 405	14 355	78 669	73	
1 503	4 154	33 093	194 557	259	
63	133	1 959	14 290	22	
7	17	43	258	7	
910	2 325	16 724	130 077	290	
28	70	1 088	5 303	16	
<b>7 836</b>	<b>19 287</b>	<b>165 992</b>	<b>1 142 963</b>	<b>2 632</b>	
19	30	91	749	8	

## 36. Autovakuutus - Bilförsäkring - Motor vehicle insurance

Yhtiön nimi Bolagets namn Name of company	Suoritettut korvaukset (jatk.) Erlagda ersättningar (forts.) Claims paid (cont.)	Lisäturvavakuutuksista korvatut vahingot (jatk.) Skador som ersatts ur tilläggsskyddsförsäkringar (forts.) Claims paid from additional insurance (cont.)		
	Lasivahingot (jatk.) Glasskador (forts.) Glass damages (cont.)	SOS-autopalveluvahingot SOS-bilserviceskador Emergency road service damages	Muut vahingot Övriga skador Other damages	
	Korvaukset Ersättningar Claims paid 1 000 mk	Vahinkojen lukumäärä Antal skador Number of claims	Korvaukset Ersättningar Claims paid 1 000 mk	Vahinkojen lukumäärä Antal skador Number of claims
	56	57	58	59
A-Vakuutus	1 014	-	-	604
Hämeen Vakuutus	27	-	-	1
Lähivakuutus	6	-	-	2
Palonvara	-	-	-	-
Pohjola	857	-	-	437
Sampo	758	2	5	326
Svensk-Finland	157	-	-	58
Teollisuusvakuutus	1 984	-	-	83
Työväen Turva	20	-	-	42
Vahinko-Kansa	161	1	228	591
Vahinko-Tapiola	725	15	25	1 822
Vahinko-Varma	86	21	47	-
Wärtsilä	10	-	-	-
Yrittäjien-Fennia	1 404	10	118	150
Ålands	81	-	-	26
<b>1) Yhteensä - Sammanlagt Total</b>	<b>7 290</b>	<b>49</b>	<b>423</b>	<b>4 142</b>
2) Ingosstrakh	12	-	-	-
Yhtiön nimi Bolagets namn Name of company	Korvausvastuun muutos Förändring i ersättningsansvaret Change in claims reserve	Vastuuvelka vuoden lopussa Ansvarsskuld vid årets slut Underwriting reserves at the end of year		
		Vakuutusmaksuvastuu Premieansvar Premium reserve	Yhtiön oma osuus vakuutusmaksuvastuusta Bolagets egen andel av premieansvaret Company's own share of premium reserve	Korvausvastuu Ersättningsansvar Claims reserve
	1 000 mk	1 000 mk	1 000 mk	1 000 mk
	65	66	67	68
A-Vakuutus	- 2 343	34 820	34 820	51 611
Hämeen Vakuutus	- 200	7 075	7 075	3 901
Lähivakuutus	- 327	3 095	3 095	2 076
Palonvara	-	172	86	52
Pohjola	- 50 014	150 243	149 205	253 066
Sampo	+ 22 772	131 705	131 705	272 031
Svensk-Finland	+ 4 261	8 836	7 807	17 747
Teollisuusvakuutus	+ 6 262	17 850	17 850	37 738
Työväen Turva	+ 919	10 397	10 309	3 841
Vahinko-Kansa	+ 1 955	54 699	54 699	58 345
Vahinko-Tapiola	+ 23 472	108 448	108 448	194 930
Vahinko-Varma	- 370	7 098	7 098	4 346
Wärtsilä	+ 315	-	-	1 328
Yrittäjien-Fennia	- 14 222	62 252	62 252	148 748
Ålands	+ 2 109	3 621	2 860	10 136
<b>1) Yhteensä - Sammanlagt Total</b>	<b>- 5 411</b>	<b>600 311</b>	<b>597 309</b>	<b>1 059 896</b>
2) Ingosstrakh	+ 121	322	18	121

Korvaukset Ersättningar <i>Claims paid</i> 1 000 mk	Oikeudenkäynti- ja järjestelykulut Rättegångs- och regleringskostnader <i>Legal expenses and claims settlement expenses</i>		Yhteensä Sammanlagt <i>Total</i>	
	Vahinkojen lukumäärä Antal skador <i>Number of claims</i>	Korvaukset Ersättningar <i>Claims paid</i> 1 000 mk	Vahinkojen lukumäärä Antal skador <i>Number of claims</i>	Korvaukset Ersättningar <i>Claims paid</i> 1 000 mk
60	61	62	63	64
4 714	-	566	6 583	63 760
3	-	87	1 195	13 079
30	-	217	633	5 881
-	-	-	39	158
1 612	-	5 514	43 289	299 495
1 696	-	4 561	37 765	283 690
139	-	275	1 682	13 876
157	-	1 232	8 367	48 342
152	-	391	2 697	17 702
1 679	-	637	15 020	81 145
6 801	-	2 103	35 189	204 211
-	-	300	2 002	14 723
-	-	-	50	268
498	-	5 875	17 174	137 972
36	-	-	1 130	5 420
<b>17 517</b>	-	<b>21 758</b>	<b>172 815</b>	<b>1 189 722</b>
-	-	-	99	761

Yhtiön oma osuus  
korvausvastuusta  
Bolagets egen andel av  
ersättningsansvaret  
*Company's own share  
of claims reserve*

1 000 mk

69
51 611
3 901
2 076
26
252 677
272 031
17 361
37 738
3 814
58 390
194 930
4 346
1 328
148 642
9 908
<b>1 058 779</b>

**37. Kaskovakuutus - Kaskoförsäkring - Hull insurance**

Yhtiön nimi Bolagets namn Name of company	Yhtiö alkoi myöntää vakuutuksia vuonna Bolaget bör- jade bevilja försäkringar år Year of commencement of business	Vakuutusten lukumäärä Antal försäkringar Number of policies	Ilmoitettujen vahinkojen lukumäärä Antal anmälda skador Number of claims	Vakuutuskanta Försäkringsbestånd Insurance portfolio Laivakasko, siviili Fartygskasko, civil Ship hull, civil Vakuutusten lukumäärä Antal försäkringar Number of policies
	2	3	4	5
Alandia	1948	2 016	531	483
A-Vakuutus	1964	1 443	88	-
Effoa	1942	-	19	9
Finska-Sjö	1898	434	890	245
Hämeen Vakuutus	1980	-	-	-
Lähivakuutus	1987	26	1	-
Pankavara	1944	1	-	1
Pohjola	1919	22 424	1 584	577
Redarnas	1938	82	100	77
Sampo	1966	31 299	1 853	274
Svensk-Finland	1981	3 073	170	-
Teollisuusvakuutus	1983	-	481	-
Työväen Turva	1965	2 550	109	-
Vahinko-Kansa	1962	8 770	539	-
Vahinko-Tapiola	1953	12 252	673	99
Vahinko-Varma	1964	1 052	106	-
Wärtsilä	1987	1	-	-
Yrittäjain-Fennia	1938	17 745	820	-
<b>1) Yhteensä - Sammanlagt Total</b>		<b>103 168</b>	<b>7 964</b>	<b>1 765</b>
2) Ingosstrakh	1 973	11	3	4
<b>3) Yhteensä - Sammanlagt Total</b>		<b>103 179</b>	<b>7 967</b>	<b>1 769</b>

1) Kotimaiset yhtiöt - Inhemiska bolag - Finnish companies

2) Ulkomaiset yhtiöt - Utländska bolag - Foreign companies

3) Kotimaiset- ja ulkomaiset yhtiöt - Inhemiska och utländska bolag - Finnish and foreign companies

		Laivakasko, sota Fartygskasko, krig Ship hull, war		
Vakuutussumma Försäkringssumma Sum insured	Vakuutusmaksutulo Premieinkomst Premium income	Vakuutusten lukumäärä Antal försäkringar Number of policies	Vakuutussumma Försäkringssumma Sum insured	Vakuutusmaksutulo Premieinkomst Premium income
1 000 mk	1 000 mk		1 000 mk	1 000 mk
6	7	8	9	10
-	1 548	-	-	-
-	-	-	-	-
-	640	-	-	-
6 927 520	33 021	68	3 846 928	2 027
-	-	-	-	-
-	-	-	-	-
2 300	23	-	-	-
10 990 197	34 982	85	5 537 129	1 150
5 811 000	25 721	61	5 380 000	1 081
1 349 457	11 904	10	483 630	234
-	-	-	-	-
-	-	-	-	-
-	-	-	-	-
-	-	-	-	-
40 160	504	-	-	-
-	-	-	-	-
-	-	-	-	-
-	-	-	-	-
<b>25 120 634</b>	<b>108 343</b>	<b>224</b>	<b>15 247 687</b>	<b>4 492</b>
93 125	657	2	93 125	23
<b>25 213 759</b>	<b>109 000</b>	<b>226</b>	<b>15 340 812</b>	<b>4 515</b>

## 37. Kaskovakuutus - Kaskoförsäkring - Hull insurance

Yhtiön nimi Bolagets namn Name of company	Vakuutuskanta (jatk.) Försäkringsbestånd (forts.) Insurance portfolio (cont.)			Venevakuutus Båtförsäkring Yacht insurance
	Laivanomistajan vastuu (P & I) Fartygsägarens ansvar (P & I) Protection an indemnity liability (P & I)			
	Vakuutusten lukumäärä Antal försäkringar Number of policies	Vakuutussumma Försäkringssumma Sum insured	Vakuutusmaksutulo Premieinkomst Premium income	Vakuutusten lukumäärä Antal försäkringar Number of policies
	1 000 mk	1 000 mk		
	11	12	13	14
Alandia	48	-	7 908	1 610
A-Vakuutus	-	-	-	1 443
Effoa	-	-	-	-
Finska-Sjö	121	-	1 419	-
Hämeen Vakuutus	-	-	-	-
Lähivakuutus	-	-	-	10
Pankavara	-	-	-	-
Pohjola	27	81 000	-	19 895
Redarnas	-	-	-	-
Sampo	-	-	-	30 397
Svensk-Finland	-	-	-	3 073
Teollisuusvakuutus	-	-	-	-
Työväen Turva	-	-	-	2 550
Vahinko-Kansa	-	-	-	8 770
Vahinko-Tapiola	-	-	-	11 848
Vahinko-Varma	-	-	-	1 042
Wärtsilä	-	-	-	1
Yrittäjien-Fennia	-	-	-	17 610
<b>1) Yhteensä - Sammanlagt Total</b>	<b>196</b>	<b>81 000</b>	<b>9 327</b>	<b>98 249</b>
2) Ingosstrakh	-	-	-	5
<b>3) Yhteensä - Sammanlagt Total</b>	<b>196</b>	<b>81 000</b>	<b>9 327</b>	<b>98 254</b>

1) Kotimaiset yhtiöt - Inhemiska bolag - Finnish companies

2) Ulkomaiset yhtiöt - Utländska bolag - Foreign companies

3) Kotimaiset- ja ulkomaiset yhtiöt - Inhemiska och utländska bolag - Finnish and foreign companies

		Lentokasko Flygkasko <i>Aircraft hull insurance</i>		
Vakuutussumma Försäkringssumma <i>Sum insured</i>	Vakuutusmaksutulo Premieinkomst <i>Premium income</i>	Vakuutusten lukumäärä Antal försäkringar <i>Number of policies</i>	Vakuutussumma Försäkringssumma <i>Sum insured</i>	Vakuutusmaksutulo Premieinkomst <i>Premium income</i>
1 000 mk	1 000 mk		1 000 mk	1 000 mk
15	16	17	18	19
-	1 293	6	-	151
74 609	906	-	63 714	53
-	-	-	-	-
-	-	-	25 486	19
523	13	5	615	19
-	-	-	-	-
1 810 739	17 738	473	1 257 345	4 223
-	-	-	-	-
1 909 293	18 737	190	845 873	1 928
231 191	2 043	-	38 229	31
-	8 035	-	-	789
116 255	1 163	-	47 786	37
423 687	4 203	-	191 143	147
576 037	6 705	103	36 514	1 203
9 343	884	8	39 761	123
35	1	-	-	-
734 000	8 696	45	160 000	686
<b>5 885 712</b>	<b>70 417</b>	<b>830</b>	<b>2 706 466</b>	<b>9 409</b>
536	9	-	-	-
<b>5 886 248</b>	<b>70 426</b>	<b>830</b>	<b>2 706 466</b>	<b>9 409</b>

## 37. Kaskovakuutus - Kaskoförsäkring - Hull insurance

Yhtiön nimi Bolagets namn Name of company	Vakuutuskanta (jatk.) Försäkringsbestånd (forts.) Insurance portfolio (cont.)			
	Lentovastuu Flygansvar Aviation liability		Yhteensä Sammanlagt Total	
	Vakuutusten lukumäärä Antal försäkringar Number of policies	Vakuutusmaksutulo Premieinkomst Premium income	Vakuutusten lukumäärä Antal försäkringar Number of policies	Vakuutussumma Försäkringssumma Sum insured
	1 000 mk		1 000 mk	
	20	21	22	23
Alandia	-	-	2 147	-
A-Vakuutus	-	61	1 443	138 323
Effoa	-	-	9	-
Finska-Sjö	-	-	434	10 774 448
Hämeen Vakuutus	-	22	-	25 486
Lähivakuutus	11	5	26	1 138
Pankavara	-	-	1	2 300
Pohjola	1 367	2 302	22 424	19 676 410
Redarnas	-	-	138	11 191 000
Sampo	428	1 135	31 299	4 588 253
Svensk-Finland	-	31	3 073	269 420
Teollisuusvakuutus	-	-	-	-
Työväen Turva	-	42	2 550	164 041
Vahinko-Kansa	-	166	8 770	614 830
Vahinko-Tapiola	202	381	12 252	652 711
Vahinko-Varma	2	61	1 052	49 104
Wärtsilä	-	-	1	35
Yrittäjien-Fennia	90	131	17 745	894 000
<b>1) Yhteensä - Sammanlagt Total</b>	<b>2 100</b>	<b>4 337</b>	<b>103 364</b>	<b>49 041 499</b>
2) Ingosstrakh	-	-	11	186 786
<b>3) Yhteensä - Sammanlagt Total</b>	<b>2 100</b>	<b>4 337</b>	<b>103 375</b>	<b>49 228 285</b>

1) Kotimaiset yhtiöt - Inhemiska bolag - Finnish companies

2) Ulkomaiset yhtiöt - Utländska bolag - Foreign companies

3) Kotimaiset- ja ulkomaiset yhtiöt - Inhemiska och utländska bolag - Finnish and foreign companies

	Vakuutusmaksuvastuun muutos Förändring i premieansvaret <i>Change in premium reserve</i>	Suoritetut korvaukset Erlagda ersättningar <i>Claims paid</i>		
		Laivakasko, siviili Fartygskasko, civil <i>Ship hull, civil</i>		Laivakasko, sota Fartygskasko, krig <i>Ship hull, war</i>
Vakuutusmaksutulo Premieinkomst <i>Premium income</i>		Lukumäärä Antal <i>Number</i>	Korvaukset Ersättningar <i>Claims paid</i>	Lukumäärä Antal <i>Number</i>
1 000 mk	1 000 mk		1 000 mk	
24		26	27	28
10 900	+ 58	145	2 668	-
1 020	+ 18	-	-	-
640	-	4	376	-
36 467	+ 2 212	145	54 452	-
41	-	-	-	-
37	- 11	-	-	-
23	-	-	4	-
60 395	+ 1 216	123	22 199	-
26 802	+ 529	100	300 149	-
33 937	+ 297	55	16 239	-
2 105	+ 118	-	-	-
8 824	+ 2 680	-	-	-
1 242	+ 52	-	-	-
4 516	- 137	-	-	-
8 793	+ 317	8	1 590	-
1 068	+ 39	-	-	-
1	-	-	-	-
9 513	+ 385	-	-	-
<b>206 324</b>	<b>+ 7 773</b>	<b>580</b>	<b>397 677</b>	<b>-</b>
689	+ 7	3	413	-
<b>207 013</b>	<b>+ 7 780</b>	<b>583</b>	<b>398 090</b>	<b>-</b>

## 37. Kaskovakuutus - Kaskoförsäkring - Hull insurance

Yhtiön nimi Bolagets namn Name of company	Suoritetut korvaukset (jatk.) Erlagda ersättningar (forts.) Claims paid (cont.)			
	Laivakasko, sota (jatk.) Fartygskasko, krig (forts.) Ship hull, war (cont.)	Laivanomistajan vastuu (P & I) Fartygsägarens ansvar (P & I) Protection an indemnity liability (P & I)		Venevakuutus Båtförsäkring Yacht insurance
	Korvaukset Ersättningar Claims paid	Lukumäärä Antal Number	Korvaukset Ersättningar Claims paid	Lukumäärä Antal Number
	1 000 mk		1 000 mk	
	29	30	31	32
Alandia	-	361	2 031	31
A-Vakuutus	-	-	-	89
Effoa	-	-	-	-
Finska-Sjö	-	745	794	-
Hämeen Vakuutus	-	-	-	-
Lähivakuutus	-	-	-	1
Pankavara	-	-	-	-
Pohjola	-	-	-	1 401
Redarnas	-	-	-	-
Sampo	-	-	-	1 782
Svensk-Finland	-	-	-	121
Teollisuusvakuutus	-	-	-	558
Työväen Turva	-	-	-	121
Vahinko-Kansa	-	-	-	573
Vahinko-Tapiola	-	-	-	656
Vahinko-Varma	-	-	-	105
Wärtsilä	-	-	-	-
Yrittäjien-Fennia	-	-	-	773
<b>1) Yhteensä - Sammanlagt Total</b>	-	<b>1 106</b>	<b>2 825</b>	<b>6 211</b>
2) Ingosstrakh	-	-	-	-
<b>3) Yhteensä - Sammanlagt Total</b>	-	<b>1 106</b>	<b>2 825</b>	<b>6 211</b>

1) Kotimaiset yhtiöt - Inhemiska bolag - Finnish companies

2) Ulkomaiset yhtiöt - Utländska bolag - Foreign companies

3) Kotimaiset- ja ulkomaiset yhtiöt - Inhemiska och utländska bolag - Finnish and foreign companies

	Lentokasko Flygkasko <i>Aircraft hull insurance</i>		Lentovastuu Flygansvar <i>Aviation liability</i>	
Korvaukset Ersättningar <i>Claims paid</i>	Lukumäärä Antal <i>Number</i>	Korvaukset Ersättningar <i>Claims paid</i>	Lukumäärä Antal <i>Number</i>	Korvaukset Ersättningar <i>Claims paid</i>
1 000 mk		1 000 mk		1 000 mk
33	34	35	36	37
988	-	-	-	-
691	-	1	-	16
-	-	-	-	-
-	-	-	-	7
1	-	-	-	-
-	-	-	-	-
15 364	36	2 026	9	293
-	-	-	-	-
13 666	15	858	1	265
1 167	-	-	-	10
6 860	-	9	-	-
965	-	1	-	12
3 610	-	2	-	48
4 998	4	207	-	-
886	1	40	-	10
-	-	-	-	-
6 652	4	706	2	100
<b>55 848</b>	<b>60</b>	<b>3 850</b>	<b>12</b>	<b>761</b>
-	-	-	-	-
<b>55 848</b>	<b>60</b>	<b>3 850</b>	<b>12</b>	<b>761</b>

## 37. Kaskovakuutus - Kaskoförsäkring - Hull insurance

Yhtiön nimi Bolagets namn Name of company	Suoritetut korvaukset (jatk.) Erlagda ersättningar (forts.) Claims paid (cont.)		Korvausvastuun muutos Förändring i ersättningsansvaret Change in claims reserve	Vastuuelka vuoden lopussa Ansvarsskuld vid årets slut Underwriting reserves
	Yhteensä Sammanlagt Total			
	Lukumäärä Antal Number	Korvaukset Ersättningar Claims paid		
	1 000 mk	1 000 mk	1 000 mk	1 000 mk
	38	39	40	41
Alandia	537	5 687	+ 1 013	403
A-Vakuutus	89	708	+ 71	365
Effoa	4	376	+ 508	-
Finska-Sjö	890	55 246	+ 14 921	7 314
Hämeen Vakuutus	-	7	+ 84	-
Lähivakuutus	1	1	+ 3	22
Pankavara	-	4	+ 103	-
Pohjola	1 569	39 882	+ 34 450	8 112
Redarnas	100	300 149	+ 39 715	7 615
Sampo	1 853	31 027	+ 29 889	5 742
Svensk-Finland	121	1 177	+ 201	613
Teollisuusvakuutus	558	6 869	- 320	2 680
Työväen Turva	121	978	+ 190	349
Vahinko-Kansa	573	3 660	- 275	1 261
Vahinko-Tapiola	668	6 795	+ 855	2 802
Vahinko-Varma	106	936	+ 149	306
Wärtsilä	-	-	+ 5	-
Yrittäjien-Fennia	779	7 458	- 468	2 609
<b>1) Yhteensä - Sammanlagt Total</b>	<b>7 969</b>	<b>460 960</b>	<b>+ 121 094</b>	<b>40 193</b>
2) Ingosstrakh	3	413	+ 8 721	7
<b>3) Yhteensä - Sammanlagt Total</b>	<b>7 972</b>	<b>461 373</b>	<b>+ 129 815</b>	<b>40 200</b>

1) Kotimaiset yhtiöt - Inhemiska bolag - Finnish companies

2) Ulkomaiset yhtiöt - Utländska bolag - Foreign companies

3) Kotimaiset- ja ulkomaiset yhtiöt - Inhemiska och utländska bolag - Finnish and foreign companies

at the end of year

Yhtiön oma osuus vakuutusmaksuvastuusta Bolagets egen andel av premieansvaret <i>Company's own share of premium reserve</i>	Korvausvastuu Ersättningsansvar <i>Claims reserve</i>	Yhtiön oma osuus korvausvastuusta Bolagets egen andel av ersättningsansvaret <i>Company's own share of claims reserve</i>
1 000 mk	1 000 mk	1 000 mk
42	43	44
301	2 525	404
365	393	172
-	6 180	6 180
461	33 803	4 598
-	88	-
5	15	13
-	2 103	2 103
5 547	66 681	30 207
322	134 568	61 041
5 702	56 125	16 497
597	521	378
2 680	2 661	2 661
349	387	222
1 261	3 334	2 672
2 739	3 037	1 240
265	311	168
-	23	23
2 609	5 738	5 320
<b>23 203</b>	<b>318 493</b>	<b>133 899</b>
-	8 721	203
<b>23 203</b>	<b>327 214</b>	<b>134 102</b>

## 38. Tavaravakuutus - Varuförsäkring - Cargo insurance

Yhtiön nimi Bolagets namn Name of company	Yhtiö alkoi myöntää vakuutuksia vuonna Bolaget bör- jade bevilja försäkringar år Year of commencement of business	Ilmoitettujen vahinkojen lukumäärä Antal anmälda skador Number of claims	Vakuutusmaksutulo Premieinkomst Premium income	
			Siviilivakuutus ilman matkatavaravakuutusta Civilförsäkring utan resogodsförsäkring Civil insurance without baggage insurance	Matkatavaravakuutus Resogodsförsäkring Insurance on baggage
			1 000 mk	1 000 mk
	2	3	4	5
Alandia	1948	58	889	-
A-Vakuutus	1964	1 266	5 164	266
Eurooppalainen	1922	53 274	14 415	54 014
Finska-Sjö	1898	10 965	28 849	-
Hämeen Vakuutus	1967	-	-	-
Lähivakuutus	1978	386	45	1 036
Meijerien	1976	86	1 700	-
Osuuspankkien	1983	7	162	-
Pankavara	1974	378	8 875	-
Pohjola	1919	25 036	99 074	-
Sampo	1909	30 656	55 829	10 315
Svensk-Finland	1974	463	1 103	536
Säästöpankkien	1978	-	1 295	-
Teollisuusvakuutus	1977	15 153	24 569	3 979
Työväen Turva	1965	321	119	560
Vahinko-Kansa	1962	1 149	473	1 651
Vahinko-Tapiola	1953	12 741	19 712	8 558
Vahinko-Varma	1978	355	723	541
Wärtsilä	1976	44	8	123
Yrittäjien-Fennia	1938	9 500	22 009	2 539
<b>1) Yhteensä - Sammanlagt Total</b>		<b>161 838</b>	<b>285 013</b>	<b>84 118</b>
2) Ingosstrakh	1952	2 358	4 086	-
2) New Hampshire	1988	2	218	-
<b>3) Yhteensä - Sammanlagt Total</b>		<b>164 198</b>	<b>289 317</b>	<b>84 118</b>

1) Kotimaiset yhtiöt - Inhemiska bolag - Finnish companies

2) Ulkomaiset yhtiöt - Utländska bolag - Foreign companies

3) Kotimaiset- ja ulkomaiset yhtiöt - Inhemiska och utländska bolag - Finnish and foreign companies

		Vakuutusmaksuvästuun muutos	Suoritetut korvaukset	
		Förändring i	Erlagda ersättningar	
		premieansvaret	Claims paid	
Sota	Yhteensä	Change in premium	Siviilivakuutus ilman	
Krig	Sammanlagt	reserve	matkatavrvakuutusta	
War	Total		Civilförsäkring utan	
			resegodsförsäkring	
			Civil insurance without	
			Insurance on baggage	
			Lukumäärä	Korvaukset
			Antal	Ersättningar
			Number	Claims paid
1 000 mk	1 000 mk	1 000 mk		1 000 mk
6	7	8	9	10
-	889	+	34	896
-	5 430	+	799	3 920
75	68 504	+	29 025	13 594
3 810	32 659	-	10 965	55 256
-	-		-	-
-	1 081	+	-	-
-	1 700		86	1 413
-	162		1	4
-	8 875	+	378	4 415
7 786	106 860	+	25 612	79 706
1 688	67 832	-	24 252	42 722
-	1 639	+	180	921
-	1 295		-	-
2 230	30 778	+	13 984	21 195
-	679	+	10	186
-	2 124	-	76	191
-	28 270	-	9 001	14 343
-	1 264	+	171	687
-	131		2	1
224	24 772	+	5 520	17 235
<b>15 813</b>	<b>384 944</b>	<b>+</b>	<b>120 096</b>	<b>256 685</b>
-	4 086	+	2 358	1 902
-	218	+	3	7
<b>15 813</b>	<b>389 248</b>	<b>+</b>	<b>122 457</b>	<b>258 594</b>

## 38. Tavaravakuutus - Varuförsäkring - Cargo insurance

Yhtiön nimi Bolagets namn Name of company	Suoritetut korvaukset (jatk.) Erlagda ersättningar (forts.) Claims paid (cont.)			
	Matkatavaravakuutus Resegodsförsäkring Insurance on baggage		Sota Krig War	
	Lukumäärä Antal Number	Korvaukset Ersättningar Claims paid 1 000 mk	Lukumäärä Antal Number	Korvaukset Ersättningar Claims paid 1 000 mk
	11	12	13	14
Alandia	-	-	-	-
A-Vakuutus	141	181	-	-
Eurooppalainen	21 523	25 597	-	-
Finska-Sjö	-	-	-	-
Hämeen Vakuutus	-	-	-	-
Lähivakuutus	321	282	-	-
Meijerien	-	-	-	-
Osuuspankkien	-	-	-	-
Pankavara	-	-	-	-
Pohjola	-	-	-	-
Sampo	6 404	455	-	-
Svensk-Finland	129	203	-	-
Säästöpankkien	-	-	-	-
Teollisuusvakuutus	1 249	2 360	-	-
Työväen Turva	269	296	-	-
Vahinko-Kansa	11	1 221	-	-
Vahinko-Tapiola	2 977	2 780	-	-
Vahinko-Varma	184	213	-	-
Wärtsilä	42	58	-	-
Yrittäjien-Fennia	1 050	1 476	-	-
<b>1) Yhteensä - Sammanlagt Total</b>	<b>34 300</b>	<b>35 122</b>	-	-
2) Ingosstrakh	-	-	-	-
2) New Hampshire	-	-	-	-
<b>3) Yhteensä - Sammanlagt Total</b>	<b>34 300</b>	<b>35 122</b>	-	-

1) Kotimaiset yhtiöt - Inhemiska bolag - Finnish companies

2) Ulkomaiset yhtiöt - Utländska bolag - Foreign companies

3) Kotimaiset- ja ulkomaiset yhtiöt - Inhemiska och utländska bolag - Finnish and foreign companies

		Korvausvastuun muutos Förändring i ersättningsansvaret <i>Change in claims reserve</i>	Vastuuvelka vuoden lopussa Ansvarsskuld vid årets slut <i>Underwriting reserves</i>	
Yhteensä Sammanlagt <i>Total</i>			Vakuutusmaksuvastuu Premieansvar <i>Premium reserve</i>	Yhtiön oma osuus vakuutusmaksuvastuusta Bolagets egen andel av premieansvaret <i>Company's own share of premium reserve</i>
Lukumäärä Antal <i>Number</i>	Korvaukset Ersättningar <i>Claims paid</i> 1 000 mk	1 000 mk	1 000 mk	1 000 mk
15	16	17	18	19
34	896	- 21	77	62
940	4 101	+ 112	1 318	1 318
50 548	39 191	+ 1 075	12 200	12 200
10 965	55 256	- 2 416	1 641	890
-	-	- 3	-	-
321	282	+ 393	171	171
86	1 413	+ 495	-	-
1	4	+ 50	-	-
378	4 415	+ 4 587	444	444
25 612	79 706	- 24 982	5 343	4 680
30 656	43 177	+ 6 562	6 653	6 337
309	1 124	- 13	199	194
-	-	+ 398	-	-
15 233	23 555	+ 391	1 937	1 731
279	482	+ 4	138	138
87	1 412	+ 267	258	258
11 978	17 123	+ 4 577	2 989	2 968
355	900	+ 164	210	145
44	59	+ 110	-	-
6 570	18 711	- 2 643	3 133	3 133
<b>154 396</b>	<b>291 807</b>	<b>- 10 893</b>	<b>36 711</b>	<b>34 669</b>
2 358	1 902	+ 2 075	1 101	56
3	7	+ 54	36	-
<b>156 757</b>	<b>293 716</b>	<b>- 8 764</b>	<b>37 848</b>	<b>34 725</b>

**38. Tavaravakuutus - Varuförsäkring - Cargo insurance**

	Vastuuvelka vuoden lopussa (jatk.) Ansvarsskuld vid årets slut (forts.) <i>Underwriting reserves at the end of the year (cont.)</i>	
Yhtiön nimi Bolagets namn Name of company	Korvausvastuu Ersättningsansvar Claims reserve	Yhtiön oma osuus korvausvastuusta Bolagets egen andel av ersättningsansvaret Company's own share of claims reserve
	1 000 mk	1 000 mk
	20	21
Alandia	630	505
A-Vakuutus	5 483	5 483
Eurooppalainen	10 964	10 964
Finska-Sjö	44 916	38 325
Hämeen Vakuutus	8	8
Lähivakuutus	1 174	1 174
Meijerien	5 027	5 027
Osuspankkien	548	548
Pankavara	13 249	13 249
Pohjola	289 225	283 486
Sampo	92 453	89 754
Svensk-Finland	530	508
Säästöpankkien	4 804	4 804
Teollisuusvakuutus	12 223	10 417
Työväen Turva	116	116
Vahinko-Kansa	2 386	2 386
Vahinko-Tapiola	59 594	59 511
Vahinko-Varma	709	384
Wärtsilä	320	319
Yrittäjien-Fennia	44 814	42 393
<b>1) Yhteensä - Sammanlagt Total</b>	<b>589 173</b>	<b>569 361</b>
2) Ingosstrakh	2 075	105
2) New Hampshire	54	-
<b>3) Yhteensä - Sammanlagt Total</b>	<b>591 302</b>	<b>569 466</b>

1) Kotimaiset yhtiöt - Inhemiska bolag - Finnish companies

2) Ulkomaiset yhtiöt - Utländska bolag - Foreign companies

3) Kotimaiset- ja ulkomaiset yhtiöt - Inhemiska och utländska bolag - Finnish and foreign companies



## 39. Palo- ja muu esinevakuutus yhdistelmiseen - Brand- och annan sakförsäkring -

Yhtiön nimi Bolagets namn Name of company	Yhtiö alkoi myöntää vakuutuksia vuonna Bolaget bör- jade bevilja försäkringar år Year of commencement of business	Vakuutusten lukumäärä Antal försäkringar Number of policies	Ilmoitettujen vahinkojen lukumäärä Antal anmälda skador Number of claims	Yksityistalouksien Försäkringar av Insurance policies Palovakuutus Brandförsäkring Fire insurance Kanta Bestånd Portfolio Lukumäärä Antal Number
	2	3	4	5
Alandia	1985	-	-	21
A-Vakuutus	1964	42 936	3 661	4 789
Finska-Sjö	1956	-	-	-
Hämeen Vakuutus	1896	44 788	4 892	6 143
Lähivakuutus	1963	1 364	55	187
Meijerien	1978	98	14	-
Osuuspankkien	1977	376	180	-
Otso	1953	1 358	61	-
Palonvara	1946	3 922	414	764
Pohjola	1891	754 491	61 514	52 907
Sampo	1833	506 213	59 529	32 810
Svensk-Finland	1927	40 212	3 797	8 659
Teollisuusvakuutus	1890	39 905	6 354	-
Tulenvara	1947	35	4	-
Työväen Turva	1910	113 500	5 773	15 428
Vahinko-Kansa	1919	318 947	24 218	32 995
Vahinko-Tapiola	1910	374 270	36 121	47 058
Vahinko-Varma	1920	53 157	4 833	14 318
Wärtsilä	1943	51	34	-
Yrittäjien-Fennia	1929	213 266	26 120	24 900
Ålands	1866	19 535	3 050	4 254
<b>1) Yhteensä - Sammanlagt Total</b>		<b>2 528 424</b>	<b>240 624</b>	<b>245 233</b>
2) Ingosstrakh	1952	66	37	-
2) New Hampshire	1988	29	-	-
<b>3) Yhteensä - Sammanlagt Total</b>		<b>2 528 519</b>	<b>240 661</b>	<b>245 233</b>

1) Kotimaiset yhtiöt - Inhemiska bolag - Finnish companies

2) Ulkomaiset yhtiöt - Utländska bolag - Foreign companies

3) Kotimaiset- ja ulkomaiset yhtiöt - Inhemiska och utländska bolag - Finnish and foreign companies

**Fire and other combined property insurance**

vakuutukset  
privatekonomi  
of households

			Koti- ja huvilavakuutus Hem- och fritidshusförsäkring Householder's comprehens. house and summer house ins.	
			Kanta Bestånd Portfolio	
Maksutulo Premieinkomst Premium income	Vahingot Skador Damages	Korvaukset Ersättningar Claims paid	Lukumäärä Antal Number	Maksutulo Premieinkomst Premium income
1 000 mk		1 000 mk		1 000 mk
6	7	8	9	10
85	-	-	-	-
1 017	8	568	27 129	16 982
-	-	-	-	-
1 117	9	220	26 771	20 306
69	4	10	1 011	438
-	-	-	-	-
-	-	-	-	-
-	-	-	-	-
183	2	5	2 078	1 127
14 088	104	5 043	460 965	240 773
7 813	83	3 246	358 269	243 570
2 504	43	339	22 999	15 826
-	-	-	32 576	44 544
-	-	-	-	-
2 999	19	646	90 793	45 573
7 011	75	1 942	266 368	153 779
14 045	173	4 860	239 926	150 257
2 089	37	938	30 017	20 128
-	-	-	-	-
6 173	40	3 255	138 984	101 849
1 666	9	2 164	11 199	10 307
<b>60 859</b>	<b>606</b>	<b>23 236</b>	<b>1 709 085</b>	<b>1 065 459</b>
-	-	-	-	-
-	-	-	-	-
<b>60 859</b>	<b>606</b>	<b>23 236</b>	<b>1 709 085</b>	<b>1 065 459</b>

## 39. Palo- ja muu esinevakuutus yhdistelmiseen - Brand- och annan sakförsäkring -

Yhtiön nimi Bolagets namn Name of company	Yksityistalouksien vakuutukset (jatk.) Försäkringar av privatekonomi (forts.) Insurance policies of households (cont.)			
	Koti- ja huvilavakuutus (jatk.) Hem- och fritidshusförsäkring (forts.) Household, comprehens. house and summer house ins. (c)		Maatilavakuutus Landegendomsförsäkring Farm insurance	
	Vahingot Skador Damages		Kanta Bestånd Portfolio	
	Lukumäärä Antal Number	Korvaukset Ersättningar Claims paid 1 000 mk	Lukumäärä Antal Number	Maksutulo Premieinkomst Premium income 1 000 mk
	11	12	13	14
Alandia	-	-	-	-
A-Vakuutus	2 677	11 493	625	985
Finska-Sjö	-	20	-	-
Hämeen Vakuutus	2 452	9 123	5 468	14 489
Lähivakuutus	46	226	-	-
Meijerien	-	-	-	-
Osuuspankkien	-	-	-	-
Otso	-	-	-	-
Palonvara	155	418	996	1 803
Pohjola	37 573	141 884	25 351	15 765
Sampo	40 055	138 339	10 883	22 586
Svensk-Finland	1 562	10 507	2 609	6 366
Teollisuusvakuutus	5 361	27 666	360	2 474
Tulnvara	-	-	-	-
Työväen Turva	5 167	16 849	1 593	1 786
Vahinko-Kansa	21 494	60 452	1 433	3 117
Vahinko-Tapiola	18 531	75 727	34 180	84 892
Vahinko-Varma	2 524	9 284	2 617	6 662
Wärtsilä	-	-	-	-
Yrittäjän-Fennia	14 685	59 980	2 058	3 894
Ålands	2 018	12 831	857	1 913
<b>1) Yhteensä - Sammanlagt Total</b>	<b>154 300</b>	<b>574 799</b>	<b>89 030</b>	<b>166 732</b>
2) Ingosstrakh	-	-	-	-
2) New Hampshire	-	-	-	-
<b>3) Yhteensä - Sammanlagt Total</b>	<b>154 300</b>	<b>574 799</b>	<b>89 030</b>	<b>166 732</b>

1) Kotimaiset yhtiöt - Inhemiska bolag - Finnish companies

2) Ulkomaiset yhtiöt - Utländska bolag - Foreign companies

3) Kotimaiset- ja ulkomaiset yhtiöt - Inhemiska och utländska bolag - Finnish and foreign companies

**Fire and other combined property insurance**

		Muut vakuutukset Övriga försäkringar Other insurances		
Vahingot Skador Damages		Kanta Bestånd Portfolio		Vahingot Skador Damages
Lukumäärä Antal Number	Korvaukset Ersättningar Claims paid 1 000 mk	Lukumäärä Antal Number	Maksutulo Premieinkomst Premium income 1 000 mk	Lukumäärä Antal Number
15	16	17	18	19
-	-	-	-	-
141	411	-	-	-
-	-	-	-	-
1 261	4 222	594	-	-
-	-	87	103	-
-	-	-	-	-
-	-	-	-	-
251	767	-	-	-
1 617	10 318	-	-	-
3 304	21 547	-	-	-
842	4 671	-	-	-
63	1 656	-	-	-
-	-	-	-	-
180	1 752	-	-	-
277	1 187	-	-	-
9 008	60 975	-	-	-
834	5 486	-	-	-
-	-	-	-	-
325	1 563	-	-	-
190	1 177	267	104	17
<b>18 293</b>	<b>115 732</b>	<b>948</b>	<b>207</b>	<b>17</b>
-	-	-	-	-
-	-	-	-	-
<b>18 293</b>	<b>115 732</b>	<b>948</b>	<b>207</b>	<b>17</b>

## 39. Palo- ja muu esinevakuutus yhdistelmiseen - Brand- och annan sakförsäkring -

Yhtiön nimi Bolagets namn Name of company	Yksityistalouksien vakuutukset (jatk.) Försäkringar av privatekonomi (forts.) Insurance policies of households (cont.)			
	Muut vakuutukset (jatk.) Övriga försäkringar (forts.) Other insurances (cont.)	Yhteensä Sammanlagt Total		
	Vahingot (jatk.) Skador (forts.) Damages (cont.)	Kanta Bestånd Portfolio	Maksutulo Premieinkomst Premium income	Vahingot Skador Damages
	Korvaukset Ersättningar Claims paid	Lukumäärä Antal Number		Lukumäärä Antal Number
	1 000 mk		1 000 mk	
	20	21	22	23
Alandia	-	21	85	-
A-Vakuutus	-	32 543	18 984	2 826
Finska-Sjö	-	-	-	-
Hämeen Vakuutus	-	38 976	35 912	3 722
Lähivakuutus	-	1 285	610	50
Meijerien	-	-	-	-
Osuspankkien	-	-	-	-
Otso	-	-	-	-
Palonvara	-	3 838	3 113	408
Pohjola	-	539 223	270 626	39 294
Sampo	-	401 962	273 969	43 442
Svensk-Finland	-	34 267	24 696	2 447
Teollisuusvakuutus	-	32 936	47 018	5 424
Tulenvara	-	-	-	-
Työväen Turva	-	107 814	50 358	5 366
Vahinko-Kansa	-	300 796	163 907	21 846
Vahinko-Tapiola	-	321 164	249 194	27 712
Vahinko-Varma	-	46 952	28 879	3 395
Wärtsilä	-	-	-	-
Yrittäjien-Fennia	-	165 942	111 916	15 050
Ålands	35	16 577	13 990	2 234
<b>1) Yhteensä - Sammanlagt Total</b>	<b>35</b>	<b>2 044 296</b>	<b>1 293 257</b>	<b>173 216</b>
2) Ingosstrakh	-	-	-	-
2) New Hampshire	-	-	-	-
<b>3) Yhteensä - Sammanlagt Total</b>	<b>35</b>	<b>2 044 296</b>	<b>1 293 257</b>	<b>173 216</b>

1) Kotimaiset yhtiöt - Inhemiska bolag - Finnish companies

2) Ulkomaiset yhtiöt - Utländska bolag - Foreign companies

3) Kotimaiset- ja ulkomaiset yhtiöt - Inhemiska och utländska bolag - Finnish and foreign companies

**Fire and other combined property insurance**

Yritysten ja yhteisöjen vakuutukset Försäkringar av företag och samfund <i>Company and corporate insurance policies</i>				
Teollisuuspalo Industribrand <i>Industrial fire</i>				
Kanta Bestånd <i>Portfolio</i>			Vahingot Skador <i>Damages</i>	
Korvaukset Ersättningar <i>Claims paid</i>	Lukumäärä Antal <i>Number</i>	Maksutulo Premieinkomst <i>Premium income</i>	Lukumäärä Antal <i>Number</i>	Korvaukset Ersättningar <i>Claims paid</i>
1 000 mk		1 000 mk		1 000 mk
24	25	26	27	28
-	-	-	-	-
12 472	1 985	1 886	13	156
20	-	-	-	-
13 565	-	-	-	-
236	-	-	-	-
-	13	787	-	-
-	-	-	-	-
-	-	-	-	-
1 190	16	27	-	-
157 245	16 757	82 622	359	88 117
163 132	18 126	46 902	202	24 864
15 517	272	939	7	129
29 322	3 720	134 649	278	105 014
-	32	4 491	4	1 343
19 247	754	1 255	10	414
63 581	398	1 667	8	410
141 562	2 526	4 794	169	5 243
15 708	1 282	2 685	46	756
-	32	3 649	10	1 382
64 798	8 940	7 600	46	10 900
16 207	205	829	-	-
<b>713 802</b>	<b>55 058</b>	<b>294 782</b>	<b>1 152</b>	<b>238 728</b>
-	-	-	-	-
-	29	111	-	-
<b>713 802</b>	<b>55 087</b>	<b>294 893</b>	<b>1 152</b>	<b>238 728</b>

## 39. Palo- ja muu esinevakuutus yhdistelmiseen - Brand- och annan sakförsäkring -

Yhtiön nimi Bolagets namn Name of company	Yritysten ja yhteisöjen vakuutukset (jatk.) Försäkringar av företag och samfund (forts.) Company and corporate insurance policies (cont.)			
	Kauppapalo Handelsbrand Trading fire		Vahingot Skador Damages	
	Kanta Bestånd Portfolio			
	Lukumäärä Antal Number	Maksutulo Premieinkomst Premium income 1 000 mk	Lukumäärä Antal Number	Korvaukset Ersättningar Claims paid 1 000 mk
	29	30	31	32
Alandia	-	-	-	-
A-Vakuutus	609	247	4	13
Finska-Sjö	-	-	-	-
Hämeen Vakuutus	-	-	-	-
Lähivakuutus	14	4	-	-
Meijerien	-	-	-	-
Osuuspankkien	-	-	-	-
Otso	-	-	-	-
Palonvara	11	17	-	-
Pohjola	11 154	14 247	164	12 193
Sampo	8 994	9 712	72	1 836
Svensk-Finland	141	133	3	17
Teollisuusvakuutus	-	-	-	-
Tulenvara	-	-	-	-
Työväen Turva	192	167	2	48
Vahinko-Kansa	1 358	3 910	8	3 688
Vahinko-Tapiola	2 127	2 483	-	-
Vahinko-Varma	336	238	15	310
Wärtsilä	-	-	-	-
Yrittäjien-Fennia	670	1 900	15	6 400
Ålands	153	176	-	-
<b>1) Yhteensä - Sammanlagt Total</b>	<b>25 759</b>	<b>33 234</b>	<b>283</b>	<b>24 505</b>
2) Ingosstrakh	-	-	-	-
2) New Hampshire	-	-	-	-
<b>3) Yhteensä - Sammanlagt Total</b>	<b>25 759</b>	<b>33 234</b>	<b>283</b>	<b>24 505</b>

1) Kotimaiset yhtiöt - Inhemiska bolag - Finnish companies

2) Ulkomaiset yhtiöt - Utländska bolag - Foreign companies

3) Kotimaiset- ja ulkomaiset yhtiöt - Inhemiska och utländska bolag - Finnish and foreign companies

**Fire and other combined property insurance**

Muu palovakuutus Annan brandförsäkring <i>Other fire insurance</i>				Kiinteistövakuutukset Fastighetsförsäkringar <i>Real estate insurances</i>
Kanta Bestånd <i>Portfolio</i>		Vahingot Skador <i>Damages</i>		Kanta Bestånd <i>Portfolio</i>
Lukumäärä Antal <i>Number</i>	Maksutulo Premieinkomst <i>Premium income</i>	Lukumäärä Antal <i>Number</i>	Korvaukset Ersättningar <i>Claims paid</i>	Lukumäärä Antal <i>Number</i>
	1 000 mk		1 000 mk	
33	34	35	36	37
-	-	-	-	-
1 256	1 337	29	1 014	790
-	-	-	-	1 725
-	-	-	-	15
-	-	-	-	-
-	-	-	-	-
13	19	-	-	26
55 917	33 592	333	13 661	29 768
17 540	8 153	138	4 411	19 368
573	1 011	25	560	1 263
-	-	-	-	1 314
3	5	-	-	-
1 081	1 068	51	693	1 677
8 249	7 309	26	1 943	3 903
4 194	17 403	189	4 904	15 457
-	-	-	-	2 649
-	-	-	-	19
4 390	3 050	32	3 100	8 110
1	-	-	-	889
<b>93 217</b>	<b>72 947</b>	<b>823</b>	<b>30 286</b>	<b>86 973</b>
16	39	-	-	10
-	-	-	-	-
<b>93 233</b>	<b>72 986</b>	<b>823</b>	<b>30 286</b>	<b>86 983</b>

## 39. Palo- ja muu esinevakuutus yhdistelmineen - Brand- och annan sakförsäkring -

Yhtiön nimi Bolagets namn Name of company	Yritysten ja yhteisöjen vakuutukset (jatk.) Försäkringar av företag och samfund (forts.) Company and corporate insurance policies (cont.)			Yhdistelmävakuutukset Kombinerade försäkringar Combined insurance
	Kanta (jatk.) Bestånd (forts.) Portfolio (cont.)	Vahingot Skador Damages	Korvaukset Ersättningar Claims paid	
	Maksutulo Premieinkomst Premium income	Lukumäärä Antal Number	Korvaukset Ersättningar Claims paid	Lukumäärä Antal Number
	1 000 mk		1 000 mk	
	38	39	40	41
Alandia	-	-	-	-
A-Vakuutus	2 044	128	1 473	905
Finska-Sjö	-	-	-	-
Hämeen Vakuutus	3 244	276	4 456	1 602
Lähivakuutus	67	5	64	-
Meijerien	-	-	-	85
Osuuspankkien	-	-	-	-
Otso	-	-	-	-
Palonvara	35	3	48	-
Pohjola	130 467	8 092	93 707	6 549
Sampo	101 596	6 997	71 181	5 224
Svensk-Finland	4 596	279	9 409	12
Teollisuusvakuutus	8 831	532	10 567	-
Tulonvara	-	-	-	-
Työväen Turva	6 574	340	3 431	1 184
Vahinko-Kansa	19 029	1 475	9 759	73
Vahinko-Tapiola	58 035	3 673	41 717	1 304
Vahinko-Varna	12 425	694	6 883	1 056
Wärtsilä	263	24	124	-
Yrittäjien-Fennia	30 616	1 587	25 901	2 030
Ålands	2 816	169	2 599	-
<b>1) Yhteensä - Sammanlagt Total</b>	<b>380 638</b>	<b>24 274</b>	<b>281 319</b>	<b>20 024</b>
2) Ingosstrakh	974	7	32	15
2) New Hampshire	-	-	-	-
<b>3) Yhteensä - Sammanlagt Total</b>	<b>381 612</b>	<b>24 281</b>	<b>281 351</b>	<b>20 039</b>

1) Kotimaiset yhtiöt - Inhemiska bolag - Finnish companies

2) Ulkomaiset yhtiöt - Utländska bolag - Foreign companies

3) Kotimaiset- ja ulkomaiset yhtiöt - Inhemiska och utländska bolag - Finnish and foreign companies

**Fire and other combined property insurance**

(teollisuus) (industri) <i>policies (industrial)</i>			Yhdistelmävakuutukset (kauppa) Kombinerade försäkringar (handel) <i>Combined insurance policies (trade)</i>	
	Vahingot Skador <i>Damages</i>		Kanta Bestånd <i>Portfolio</i>	
Maksutulo Premieinkomst <i>Premium income</i>	Lukumäärä Antal <i>Number</i>	Korvaukset Ersättningar <i>Claims paid</i>	Lukumäärä Antal <i>Number</i>	Maksutulo Premieinkomst <i>Premium income</i>
1 000 mk		1 000 mk		1 000 mk
42	43	44	45	46
129	-	-	-	-
3 477	170	1 412	226	335
-	-	-	-	-
5 005	199	5 463	2 085	2 842
-	-	-	3	11
3 436	12	1 725	-	-
-	-	-	-	-
-	-	-	17	29
21 045	93	14 151	224	814
42 476	350	22 649	2 534	6 060
159	1	47	354	677
-	-	-	-	-
-	-	-	-	-
4 205	245	1 477	145	148
3 817	19	215	-	-
18 034	652	21 218	4 305	35 842
6 258	287	4 485	556	1 321
459	-	-	-	-
67 970	1 480	37 000	10 400	66 830
-	-	-	162	446
<b>176 470</b>	<b>3 508</b>	<b>109 842</b>	<b>21 011</b>	<b>115 355</b>
2 013	10	3 645	43	1 905
-	-	-	-	-
<b>178 483</b>	<b>3 518</b>	<b>113 487</b>	<b>21 054</b>	<b>117 260</b>

## 39. Palo- ja muu esinevakuutus yhdistelmiseen - Brand- och annan sakförsäkring -

Yhtiön nimi Bolagets namn Name of company	Yritysten ja yhteisöjen vakuutukset (jatk.) Försäkringar av företag och samfund (forts.) Company and corporate insurance policies (cont.)			
	Yhdistelmävakuutukset (kauppa jatk.) Kombinerade försäkringar (handel forts.) Combined insurance policies (trade cont.)		Yhdistelmävakuutukset (muut yritykset ja yhteisöt) Kombinerade försäkringar (övriga företag och samfund) Combined ins. policies (other companies and corporat.)	
	Vahingot Skador Damages		Kanta Bestånd Portfolio	
	Lukumäärä Antal Number	Korvaukset Ersättningar Claims paid 1 000 mk	Lukumäärä Antal Number	Maksutulo Premieinkomst Premium income 1 000 mk
	47	48	49	50
Alandia	-	-	-	-
A-Vakuutus	24	381	-	-
Finska-Sjö	-	-	-	-
Hämeen Vakuutus	439	5 601	400	1 032
Lähivakuutus	-	-	4	38
Meijerien	-	-	-	-
Osuuspankkien	-	-	-	-
Otso	-	-	-	-
Palonvara	3	15	-	-
Pohjola	56	787	18 698	35 219
Sampo	774	4 437	2 570	4 788
Svensk-Finland	34	1 410	3 055	5 331
Teollisuusvakuutus	-	-	-	-
Tulenvara	-	-	-	-
Työväen Turva	16	77	-	184
Vahinko-Kansa	-	-	2 051	21 054
Vahinko-Tapiola	1 153	12 472	3 994	21 220
Vahinko-Varma	196	797	-	-
Wärtsilä	-	-	-	-
Yrittäjien-Fennia	3 700	42 600	1 020	14 439
Ålands	38	260	384	3 393
<b>1) Yhteensä - Sammanlagt Total</b>	<b>6 433</b>	<b>68 837</b>	<b>32 176</b>	<b>106 698</b>
2) Ingosstrakh	12	36 973	1	15
2) New Hampshire	-	-	-	-
<b>3) Yhteensä - Sammanlagt Total</b>	<b>6 445</b>	<b>105 810</b>	<b>32 177</b>	<b>106 713</b>

1) Kotimaiset yhtiöt - Inhemiska bolag - Finnish companies

2) Ulkomaiset yhtiöt - Utländska bolag - Foreign companies

3) Kotimaiset- ja ulkomaiset yhtiöt - Inhemiska och utländska bolag - Finnish and foreign companies

## Fire and other combined property insurance

		Murto- ja ryöstövakuutus Inbrott- och rånförsäkring <i>Burglary and robbery insurance</i>		
Vahingot Skador <i>Damages</i>		Kanta Bestånd <i>Portfolio</i>		Vahingot Skador <i>Damages</i>
Lukumäärä Antal <i>Number</i>	Korvaukset Ersättningar <i>Claims paid</i>	Lukumäärä Antal <i>Number</i>	Maksutulo Premieinkomst <i>Premium income</i>	Lukumäärä Antal <i>Number</i>
	1 000 mk		1 000 mk	
51	52	53	54	55
-	-	-	-	-
-	-	2 105	307	45
20	439	-	-	-
-	-	32	12	1
-	-	-	-	-
-	-	376	1 205	102
-	-	-	-	-
1 942	26 102	30 972	12 701	1 784
567	1 280	12 210	6 524	1 536
293	3 373	184	115	17
-	-	-	-	-
-	-	399	110	9
719	4 800	1 717	841	102
1 760	22 221	10 492	3 668	284
-	-	192	99	16
-	-	-	-	-
1 200	11 794	5 444	1 747	211
122	978	576	854	22
<b>6 623</b>	<b>70 987</b>	<b>64 699</b>	<b>28 183</b>	<b>4 129</b>
6	31	6	9	-
-	-	-	-	-
<b>6 629</b>	<b>71 018</b>	<b>64 705</b>	<b>28 192</b>	<b>4 129</b>

## 39. Palo- ja muu esinevakuutus yhdistelmiseen - Brand- och annan sakförsäkring -

Yhtiön nimi Bolagets namn Name of company	Yritysten ja yhteisöjen vakuutukset (jatk.) Försäkringar av företag och samfund (forts.) Company and corporate insurance policies (cont.)			
	Murto- ja ryöstövak. (jatk.) Inbrott- och rånförs. (forts.) Burgl. and robbery ins. (c.)	Vesijohtovakuutus Vattenledningsförsäkring Water damage insurance		
	Vahingot (jatk.) Skador (forts.) Damages (cont.)	Kanta Bestånd Portfolio	Maksutulo Premieinkomst Premium income	Vahingot Skador Damages
	Korvaukset Ersättningar Claims paid	Lukumäärä Antal Number		Lukumäärä Antal Number
	1 000 mk		1 000 mk	
	56	57	58	59
Alandia	-	-	-	-
A-Vakuutus	285	583	35	2
Finska-Sjö	-	-	-	-
Hämeen Vakuutus	-	-	-	-
Lähivakuutus	12	5	1	-
Meijerien	-	-	-	-
Osuuspankkien	949	-	-	-
Otso	-	-	-	-
Palonvara	-	1	-	-
Pohjola	13 909	27 684	5 480	217
Sampo	14 474	9 800	2 899	147
Svensk-Finland	67	27	12	-
Teollisuusvakuutus	-	-	-	-
Tulenvara	-	-	-	-
Työväen Turva	60	99	37	1
Vahinko-Kansa	629	397	564	6
Vahinko-Tapiola	2 803	6 650	860	16
Vahinko-Varma	43	34	136	6
Wärtsilä	-	-	-	-
Yrittäjien-Fennia	1 577	3 684	545	26
Ålands	164	16	7	2
<b>1) Yhteensä - Sammanlagt Total</b>	<b>34 972</b>	<b>48 980</b>	<b>10 576</b>	<b>423</b>
2) Ingosstrakh	-	-	-	-
2) New Hampshire	-	-	-	-
<b>3) Yhteensä - Sammanlagt Total</b>	<b>34 972</b>	<b>48 980</b>	<b>10 576</b>	<b>423</b>

1) Kotimaiset yhtiöt - Inhemiska bolag - Finnish companies

2) Ulkomaiset yhtiöt - Utländska bolag - Foreign companies

3) Kotimaiset- ja ulkomaiset yhtiöt - Inhemiska och utländska bolag - Finnish and foreign companies

**Fire and other combined property insurance**

Lasi- ja kilpivakuutukset Glas- och skyltförsäkringar Glass and shield insurances				
Kanta Bestånd Portfolio			Vahingot Skador Damages	
Korvaukset Ersättningar Claims paid	Lukumäärä Antal Number	Maksutulo Premieinkomst Premium income	Lukumäärä Antal Number	Korvaukset Ersättningar Claims paid
1 000 mk		1 000 mk		1 000 mk
60	61	62	63	64
-	-	-	-	-
95	37	51	5	4
-	-	-	-	-
-	-	-	-	-
-	6	4	1	10
-	-	-	-	-
-	-	-	-	-
-	-	-	-	-
3 704	1 298	1 775	799	1 738
2 885	928	1 005	550	1 149
-	62	55	21	54
-	-	-	-	-
-	-	-	-	-
53	155	181	58	97
64	-	1	-	-
377	481	332	284	568
58	100	183	178	221
-	-	-	-	-
189	385	553	284	662
4	15	26	1	3
<b>7 429</b>	<b>3 467</b>	<b>4 166</b>	<b>2 181</b>	<b>4 506</b>
-	5	15	1	1
-	-	-	-	-
<b>7 429</b>	<b>3 472</b>	<b>4 181</b>	<b>2 182</b>	<b>4 507</b>

## 39. Palo- ja muu esinevakuutus yhdistelmiseen - Brand- och annan sakförsäkring -

Yhtiön nimi Bolagets namn Name of company	Yritysten ja yhteisöjen vakuutukset (jatk.) Försäkringar av företag och samfund (forts.) Company and corporate insurance policies (cont.)			
	Konerikkovakuutus Maskinskadeförsäkring Machinery breakdown insurance			
	Kanta Bestånd Portfolio		Vahingot Skador Damages	
	Lukumäärä Antal Number	Maksutulo Premieinkomst Premium income 1 000 mk	Lukumäärä Antal Number	Korvaukset Ersättningar Claims paid 1 000 mk
	65	66	67	68
Alandia	-	-	-	-
A-Vakuutus	1 058	695	39	194
Finska-Sjö	-	-	-	-
Hämeen Vakuutus	-	-	-	-
Lähivakuutus	-	-	-	-
Meijerien	-	-	-	-
Osuuspankkien	-	-	-	-
Otso	1 358	4 829	65	914
Palonvara	-	-	-	-
Pohjola	10 139	14 025	856	9 507
Sampo	6 957	12 005	569	9 021
Svensk-Finland	2	-	-	-
Teollisuusvakuutus	1 935	26 824	120	19 854
Tulenvara	-	-	-	-
Työväen Turva	-	-	-	-
Vahinko-Kansa	-	7	5	13
Vahinko-Tapiola	1 576	2 304	229	4 007
Vahinko-Varma	-	-	-	-
Wärtsilä	-	-	-	-
Yrittäjän-Fennia	2 251	3 781	170	2 677
Ålands	112	292	15	115
<b>1) Yhteensä - Sammanlagt Total</b>	<b>25 388</b>	<b>64 748</b>	<b>2 068</b>	<b>46 302</b>
2) Ingosstrakh	-	-	-	-
2) New Hampshire	-	-	-	-
<b>3) Yhteensä - Sammanlagt Total</b>	<b>25 388</b>	<b>64 748</b>	<b>2 068</b>	<b>46 302</b>

1) Kotimaiset yhtiöt - Inhemiska bolag - Finnish companies

2) Ulkomaiset yhtiöt - Utländska bolag - Foreign companies

3) Kotimaiset- ja ulkomaiset yhtiöt - Inhemiska och utländska bolag - Finnish and foreign companies

**Fire and other combined property insurance**

Muut vakuutukset Övriga försäkringar Other insurances				Yhteensä Sammanlagt Total
Kanta Bestånd Portfolio		Vahingot Skador Damages		Kanta Bestånd Portfolio
Lukumäärä Antal Number	Maksutulo Premieinkomst Premium income 1 000 mk	Lukumäärä Antal Number	Korvaukset Ersättningar Claims paid 1 000 mk	Lukumäärä Antal Number
69	70	71	72	73
-	-	-	-	-
839	440	24	181	10 393
-	-	-	-	-
-	-	-	-	5 812
-	-	-	-	79
-	-	-	-	98
-	-	-	-	376
-	-	-	-	1 358
-	-	-	-	84
6 108	13 493	551	5 682	215 268
-	-	-	-	104 251
-	-	-	-	5 945
-	-	-	-	6 969
-	-	-	-	35
-	-	-	-	5 686
5	168	1	18	18 151
-	-	-	-	53 106
-	-	-	-	6 205
-	-	-	-	51
-	-	-	-	47 324
445	3 341	93	1 144	2 958
<b>7 397</b>	<b>17 442</b>	<b>669</b>	<b>7 025</b>	<b>484 149</b>
6	1 575	1	536	102
-	-	-	-	29
<b>7 403</b>	<b>19 017</b>	<b>670</b>	<b>7 561</b>	<b>484 280</b>

## 39. Palo- ja muu esinevakuutus yhdistelmineen - Brand- och annan sakförsäkring -

Yhtiön nimi Bolagets namn Name of company	Yritysten ja yhteisöjen vakuutukset (jatk.) Försäkringar av företag och samfund (forts.) Company and corporate insurance policies (cont.)		Korvaukset vahinkolajeittain Ersättningar enligt skadeart Indemnities by type of	
	Yhteensä (jatk.) Sammanlagt (forts.) Total (cont.)		Palo Brand Fire	
	Kanta (jatk.) Bestånd (forts.) Portfolio (cont.)	Vahingot Skador Damages	Yksityistalouksien Försäkringar av Insurance policies	
	Maksutulo Premieinkomst Premium income	Lukumäärä Antal Number	Korvaukset Ersättningar Claims paid	Vahinkojen lukumäärä Antal skador Number of damages
	1 000 mk		1 000 mk	
	74	75	76	77
Alandia	129	-	-	-
A-Vakuutus	10 854	483	5 208	121
Finska-Sjö	-	-	-	-
Hämeen Vakuutus	12 123	934	15 959	111
Lähivakuutus	137	7	86	11
Meijerien	4 223	12	1 725	-
Osuuspankkien	1 205	102	949	-
Otso	4 829	65	914	-
Palonvara	127	6	63	14
Pohjola	365 480	15 246	283 258	1 395
Sampo	242 120	11 902	158 187	1 307
Svensk-Finland	13 028	680	15 066	111
Teollisuusvakuutus	170 304	930	135 435	331
Tulenvara	4 496	4	1 343	-
Työväen Turva	13 929	732	6 350	198
Vahinko-Kansa	58 353	2 369	21 539	874
Vahinko-Tapiola	164 975	8 409	115 530	1 269
Vahinko-Varma	23 345	1 438	13 553	146
Wärtsilä	4 371	34	1 506	-
Yrittäjien-Fennia	199 031	8 751	142 800	512
Ålands	12 180	462	5 267	-
<b>1) Yhteensä - Sammanlagt Total</b>	<b>1 305 239</b>	<b>52 566</b>	<b>924 738</b>	<b>6 400</b>
2) Ingosstrakh	6 545	37	41 218	-
2) New Hampshire	111	-	-	-
<b>3) Yhteensä - Sammanlagt Total</b>	<b>1 311 895</b>	<b>52 603</b>	<b>965 956</b>	<b>6 400</b>

1) Kotimaiset yhtiöt - Inhemiska bolag - Finnish companies

2) Ulkomaiset yhtiöt - Utländska bolag - Foreign companies

3) Kotimaiset- ja ulkomaiset yhtiöt - Inhemiska och utländska bolag - Finnish and foreign companies

**Fire and other combined property insurance**
*damage*

				Sähkölaite Elapparater <i>Electric appliance</i>	
vakuutukset privatekonomi <i>of households</i>		Yritysten ja yhteisöjen vakuutukset Försäkringar av företag och samfund <i>Company and corporate insurance policies</i>		Yksityistalouksien vakuutukset Försäkringar av privatekonomi <i>Insurance policies of households</i>	
Korvaukset Ersättningar <i>Claims paid</i>	Vahinkojen lukumäärä Antal skador <i>Number of damages</i>	Korvaukset Ersättningar <i>Claims paid</i>	Vahinkojen lukumäärä Antal skador <i>Number of damages</i>	Korvaukset Ersättningar <i>Claims paid</i>	
1 000 mk		1 000 mk		1 000 mk	
78	79	80	81	82	
-	-	-	-	-	
2 926	46	1 439	951	1 159	
3 069	46	9 506	1 295	1 620	
165	2	27	10	7	
-	2	892	-	-	
-	-	-	-	-	
-	-	-	-	-	
149	-	-	213	244	
39 490	1 031	152 423	9 917	12 951	
41 023	701	70 782	8 527	9 836	
5 322	40	7 949	993	1 584	
6 376	192	95 435	517	850	
-	4	1 343	-	-	
5 191	40	1 761	1 577	1 676	
16 531	95	7 754	5 515	5 722	
46 319	434	45 704	9 870	12 548	
5 400	75	3 750	965	1 172	
-	5	183	-	-	
18 341	351	51 421	2 510	2 896	
10 917	-	815	-	340	
<b>201 219</b>	<b>3 064</b>	<b>451 184</b>	<b>42 860</b>	<b>52 605</b>	
-	4	36 832	-	-	
-	-	-	-	-	
<b>201 219</b>	<b>3 068</b>	<b>488 016</b>	<b>42 860</b>	<b>52 605</b>	

## 39. Palo- ja muu esinevakuutus yhdistelmiseen - Brand- och annan sakförsäkring -

Yhtiön nimi Bolagens namn Name of company	Korvaukset vahinkolajeittain (jatk.) Ersättningar enligt skadeart (forts.) Indemnities by type of damage (cont.)			
	Sähkölaite (jatk.) Elapparater (forts.) Electric appliance (cont.)		Murto Inbrott Burglary	
	Yritysten ja yhteisöjen vakuutukset Försäkringar av företag och samfund Company and corporate insurance policies		Yksityistalouksien vakuutukset Försäkringar av privatekonomi Insurance policies of households	
	Vahinkojen lukumäärä Antal skador Number of damages	Korvaukset Ersättningar Claims paid 1 000 mk	Vahinkojen lukumäärä Antal skador Number of damages	Korvaukset Ersättningar Claims paid 1 000 mk
	83	84	85	86
Alandia	-	-	-	-
A-Vakuutus	29	106	271	687
Finska-Sjö	-	-	-	-
Hämeen Vakuutus	87	220	243	721
Lähivakuutus	1	1	6	18
Meijerien	-	-	-	-
Osuuspankkien	-	-	-	-
Otso	-	-	-	-
Palonvara	-	-	13	42
Pohjola	1 145	8 945	5 590	18 195
Sampo	586	2 510	7 223	23 457
Svensk-Finland	171	708	223	1 193
Teollisuusvakuutus	46	2 541	1 141	4 811
Tulenvara	-	-	-	-
Työväen Turva	53	209	724	1 600
Vahinko-Kansa	47	215	3 714	8 901
Vahinko-Tapiola	706	3 167	3 044	9 947
Vahinko-Varma	70	232	325	992
Wärtsilä	-	-	-	-
Yrittäjien-Fennia	350	3 497	2 374	8 680
Ålands	-	247	-	145
<b>1) Yhteensä - Sammanlagt Total</b>	<b>3 291</b>	<b>22 598</b>	<b>24 891</b>	<b>79 389</b>
2) Ingosstrakh	-	-	-	-
2) New Hampshire	-	-	-	-
<b>3) Yhteensä - Sammanlagt Total</b>	<b>3 291</b>	<b>22 598</b>	<b>24 891</b>	<b>79 389</b>

1) Kotimaiset yhtiöt - Inhemiska bolag - Finnish companies

2) Ulkomaiset yhtiöt - Utländska bolag - Foreign companies

3) Kotimaiset- ja ulkomaiset yhtiöt - Inhemiska och utländska bolag - Finnish and foreign companies

**Fire and other combined property insurance**

		Vuoto Läckage Leakage		
Yritysten ja yhteisöjen vakuutukset Försäkringar av företag och samfund Company and corporate insurance policies		Yksityistalouksien vakuutukset Försäkringar av privatekonomi Insurance policies of households		Yritysten ja yhteisöjen vak. Förs. av företag och samf. Comp. and corp. ins.
Vahinkojen lukumäärä Antal skador Number of damages	Korvaukset Ersättningar Claims paid 1 000 mk	Vahinkojen lukumäärä Antal skador Number of damages	Korvaukset Ersättningar Claims paid 1 000 mk	Vahinkojen lukumäärä Antal skador Number of damages
87	88	89	90	91
-	-	-	-	-
152	898	312	4 557	67
-	-	-	-	-
279	1 577	245	2 610	147
1	12	4	17	2
-	-	-	-	7
102	949	-	-	-
-	-	-	-	-
3	15	18	87	1
5 557	31 404	3 073	34 282	3 018
4 263	23 067	2 674	32 318	2 035
261	2 401	341	4 328	153
197	3 143	783	10 661	157
-	-	-	-	-
253	1 399	842	6 006	164
734	4 092	1 529	13 352	498
3 268	21 545	2 677	30 590	1 642
685	2 732	418	3 621	245
2	7	-	-	12
2 290	18 687	1 332	15 414	975
-	609	-	2 394	-
<b>18 047</b>	<b>112 537</b>	<b>14 248</b>	<b>160 237</b>	<b>9 123</b>
5	25	-	-	2
-	-	-	-	-
<b>18 052</b>	<b>112 562</b>	<b>14 248</b>	<b>160 237</b>	<b>9 125</b>

## 39. Palo- ja muu esinevakuutus yhdistelmiseen - Brand- och annan sakförsäkring -

Yhtiön nimi Bolagets namn Name of company	Korvaukset vahinkolajeittain (jatk.) Ersättningar enligt skadeart (forts.) Indemnities by type of damage (cont.)			
	Vuoto (jatk.) Läckage (forts.) Leakage (cont.)		Vastuu Ansvar Liability	
	Yritysten ja yht. vak. (jatk.) Förs. av föret. och samf. (f.) Comp. and corp. ins. (c.)		Yksityistalouksien vakuutukset Försäkringar av privatekonomi Insurance policies of households	
	Korvaukset Ersättningar Claims paid		Korvaukset Ersättningar Claims paid	
	1 000 mk		1 000 mk	
	92	93	94	95
Alandia	-	-	-	-
A-Vakuutus	1 452	194	750	97
Finska-Sjö	-	-	-	-
Hämeen Vakuutus	1 841	149	362	13
Lähivakuutus	35	-	-	-
Meijjerien	747	-	-	-
Osuuspankkien	-	-	-	-
Otso	-	-	-	-
Palonvara	35	13	44	1
Pohjola	42 660	2 942	7 890	1 428
Sampo	26 362	3 175	7 687	968
Svensk-Finland	3 251	144	347	31
Teollisuusvakuutus	4 068	156	657	73
Tulenvara	-	-	-	-
Työväen Turva	2 014	314	639	115
Vahinko-Kansa	3 662	1 530	3 179	474
Vahinko-Tapiola	20 949	1 876	5 228	1 081
Vahinko-Varma	3 002	183	338	171
Wärtsilä	1 102	-	-	-
Yrittäjän-Fennia	16 978	941	1 937	1 017
Ålands	992	-	144	-
<b>1) Yhteensä - Sammanlagt Total</b>	<b>129 150</b>	<b>11 617</b>	<b>29 202</b>	<b>5 469</b>
2) Ingosstrakh	41	-	-	-
2) New Hampshire	-	-	-	-
<b>3) Yhteensä - Sammanlagt Total</b>	<b>129 191</b>	<b>11 617</b>	<b>29 202</b>	<b>5 469</b>

1) Kotimaiset yhtiöt - Inhemiska bolag - Finnish companies

2) Ulkomaiset yhtiöt - Utländska bolag - Foreign companies

3) Kotimaiset- ja ulkomaiset yhtiöt - Inhemiska och utländska bolag - Finnish and foreign companies

**Fire and other combined property insurance**

	Oikeusturva Rättsskydd <i>Legal security</i>			
vakuutukset och samfund <i>insurance policies</i>	Yksityistalouksien vakuutukset Försäkringar av privatekonomi <i>Insurance policies of households</i>		Yritysten ja yhteisöjen vakuutukset Försäkringar av företag och samfund <i>Company and corporate insurance policies</i>	
Korvaukset Ersättningar <i>Claims paid</i>	Vahinkojen lukumäärä Antal skador <i>Number of damages</i>	Korvaukset Ersättningar <i>Claims paid</i>	Vahinkojen lukumäärä Antal skador <i>Number of damages</i>	Korvaukset Ersättningar <i>Claims paid</i>
1 000 mk		1 000 mk		1 000 mk
96	97	98	99	100
-	-	-	-	-
858	185	851	38	235
-	-	20	-	-
108	125	956	28	368
-	2	13	1	11
-	-	-	-	-
-	-	-	-	-
-	-	-	-	-
3	12	163	-	-
11 404	2 021	13 486	136	761
6 209	1 045	4 679	150	984
316	100	563	3	40
338	574	3 140	6	64
-	-	-	-	-
600	217	1 851	8	110
3 015	1 420	6 358	47	431
8 751	1 732	8 729	300	2 815
1 859	243	1 027	62	641
-	-	-	-	-
8 661	1 032	5 204	531	4 974
455	-	491	-	49
<b>42 577</b>	<b>8 708</b>	<b>47 531</b>	<b>1 310</b>	<b>11 483</b>
-	-	-	-	-
-	-	-	-	-
<b>42 577</b>	<b>8 708</b>	<b>47 531</b>	<b>1 310</b>	<b>11 483</b>

## 39. Palo- ja muu esinevakuutus yhdistelmiseen - Brand- och annan sakförsäkring -

Yhtiön nimi Bolagets namn Name of company	Korvaukset vahinkolajeittain (jatk.) Ersättningar enligt skadeart (forts.) Indemnities by type of damage (cont.)			
	All-Risk vahingot All-Risk skador All-Risk damages		Yritysten ja yhteisöjen vakuutukset Försäkringar av företag och samfund Company and corporate insurance policies	
	Vahinkojen lukumäärä Antal skador Number of damages	Korvaukset Ersättningar Claims paid	Vahinkojen lukumäärä Antal skador Number of damages	Korvaukset Ersättningar Claims paid
		1 000 mk		1 000 mk
	101	102	103	104
Alandia	-	-	-	-
A-Vakuutus	567	903	7	7
Finska-Sjö	-	-	-	-
Hämeen Vakuutus	810	1 336	29	155
Lähivakuutus	10	12	-	-
Meijerien	-	-	-	-
Osuuspankkien	-	-	-	-
Otso	-	-	-	-
Palonvara	-	-	-	-
Pohjola	7 252	11 517	-	-
Sampo	14 386	21 985	510	3 439
Svensk-Finland	34	132	2	92
Teollisuusvakuutus	-	-	26	3 633
Tulenvara	-	-	-	-
Työväen Turva	1 068	1 289	7	3
Vahinko-Kansa	4 642	5 087	213	862
Vahinko-Tapiola	3 973	8 858	164	2 103
Vahinko-Varma	605	1 034	12	33
Wärtsilä	-	-	-	-
Yrittäjien-Fennia	5 406	8 678	841	5 920
Ålands	-	49	-	282
<b>1) Yhteensä - Sammanlagt Total</b>	<b>38 753</b>	<b>60 880</b>	<b>1 811</b>	<b>16 529</b>
2) Ingosstrakh	-	-	12	4 200
2) New Hampshire	-	-	-	-
<b>3) Yhteensä - Sammanlagt Total</b>	<b>38 753</b>	<b>60 880</b>	<b>1 823</b>	<b>20 729</b>

1) Kotimaiset yhtiöt - Inhemiska bolag - Finnish companies

2) Ulkomaiset yhtiöt - Utländska bolag - Foreign companies

3) Kotimaiset- ja ulkomaiset yhtiöt - Inhemiska och utländska bolag - Finnish and foreign companies

## Fire and other combined property insurance

Konerikko Maskinskada <i>Machinery breakdown</i>				Muut Övriga <i>Others</i>
Yksityistalouksien vakuutukset Försäkringar av privatekonomi <i>Insurance policies of households</i>		Yritysten ja yhteisöjen vakuutukset Försäkringar av företag och samfund <i>Company and corporate insurance policies</i>		Yksityistalouksien vak. Förs. av privatekonomi <i>Ins. policies of households</i>
Vahinkojen lukumäärä Antal skador <i>Number of damages</i>	Korvaukset Ersättningar <i>Claims paid</i>	Vahinkojen lukumäärä Antal skador <i>Number of damages</i>	Korvaukset Ersättningar <i>Claims paid</i>	Vahinkojen lukumäärä Antal skador <i>Number of damages</i>
	1 000 mk		1 000 mk	
105	106	107	108	109
-	-	-	-	-
-	-	39	194	225
-	-	-	-	-
131	436	67	812	613
1	-	-	-	6
-	-	-	-	-
-	-	-	-	-
-	-	65	914	-
-	-	-	-	125
2 693	5 504	1 611	15 943	4 411
1 602	5 681	1 808	16 357	3 503
2	4	1	23	499
-	-	-	-	1 922
-	-	-	-	-
-	-	3	19	426
437	636	166	1 077	2 185
25	182	590	7 203	3 246
29	76	39	436	481
-	-	-	-	-
464	1 542	1 521	20 380	479
-	-	-	4	-
<b>5 384</b>	<b>14 061</b>	<b>5 910</b>	<b>63 362</b>	<b>18 121</b>
-	-	-	-	-
-	-	-	-	-
<b>5 384</b>	<b>14 061</b>	<b>5 910</b>	<b>63 362</b>	<b>18 121</b>

## 39. Palo- ja muu esinevakuutus yhdistelmiseen - Brand- och annan sakförsäkring -

Yhtiön nimi Bolagets namn Name of company	Korvaukset vahinkolajeittain (jatk.) Ersättningar enligt skadeart (forts.) <i>Indemnities by type of damage (cont.)</i>			Yhteensä Sammanlagt <i>Total</i>
	Muut (jatk.) Övriga (forts.) <i>Others (cont.)</i>			
	Yksityistalouk. vak. (jatk.) Förs. av privatekon. (forts.) <i>Ins. policies of househ. (c.)</i>	Yritysten ja yhteisöjen vakuutukset Försäkringar av företag och samfund <i>Company and corporate insurance policies</i>		Yksityistalouksien Försäkringar av <i>Insurance policies of</i>
	Korvaukset Ersättningar <i>Claims paid</i>	Vahinkojen lukumäärä Antal skador <i>Number of damages</i>	Korvaukset Ersättningar <i>Claims paid</i>	Vahinkojen lukumäärä Antal skador <i>Number of damages</i>
1 000 mk		1 000 mk		
	110	111	112	113
Alandia	-	-	-	-
A-Vakuutus	639	8	19	2 826
Finska-Sjö	-	-	-	-
Hämeen Vakuutus	2 455	238	1 372	3 722
Lähivakuutus	4	-	-	50
Meijerien	-	3	86	-
Osuuspankkien	-	-	-	-
Otso	-	-	-	-
Palonvara	461	1	10	408
Pohjoia	13 930	1 320	19 718	39 294
Sampo	16 466	881	8 477	43 442
Svensk-Finland	2 044	18	286	2 447
Teollisuusvakuutus	2 827	233	26 213	5 424
Tulenvara	-	-	-	-
Työväen Turva	995	89	235	5 366
Vahinko-Kansa	3 815	95	431	21 846
Vahinko-Tapiola	19 161	224	3 293	27 712
Vahinko-Varma	2 048	79	868	3 395
Wärtsilä	-	15	214	-
Yrittäjien-Fennia	2 106	875	12 282	15 050
Ålands	1 727	-	1 814	-
<b>1) Yhteensä - Sammanlagt Total</b>	<b>68 678</b>	<b>4 079</b>	<b>75 318</b>	<b>170 982</b>
2) Ingosstrakh	-	14	120	-
2) New Hampshire	-	-	-	-
<b>3) Yhteensä - Sammanlagt Total</b>	<b>68 678</b>	<b>4 093</b>	<b>75 438</b>	<b>170 982</b>

1) Kotimaiset yhtiöt - Inhemiska bolag - Finnish companies

2) Ulkomaiset yhtiöt - Utländska bolag - Foreign companies

3) Kotimaiset- ja ulkomaiset yhtiöt - Inhemiska och utländska bolag - Finnish and foreign companies

**Fire and other combined property insurance**

		Takaisinostot Återköp Surrenders		Korvaukset ja takaisinostot yhteensä Ersättningar och återköp sammanlagt Claims paid and surrenders, total
vakuutukset privatekonomi households	Yritysten ja yhteisöjen vakuutukset Försäkringar av företag och samfund Company and corporate insurance policies			
Korvaukset Ersättningar Claims paid	Vahinkojen lukumäärä Antal skador Number of damages	Korvaukset Ersättningar Claims paid		
1 000 mk		1 000 mk	1 000 mk	1 000 mk
114	115	116	117	118
-	-	-	-	-
12 472	483	5 208	-	17 680
20	-	-	-	20
13 565	934	15 959	-	29 524
236	7	86	-	322
-	12	1 725	-	1 725
-	102	949	-	949
-	65	914	-	914
1 190	6	63	-	1 253
157 245	15 246	283 258	283	440 786
163 132	11 902	158 187	289	321 608
15 517	680	15 066	-	30 583
29 322	930	135 435	-	164 757
-	4	1 343	-	1 343
19 247	732	6 350	-	25 597
63 581	2 369	21 539	-	85 120
141 562	8 409	115 530	-	257 092
15 708	1 438	13 553	-	29 261
-	34	1 506	9 308	10 814
64 798	8 751	142 800	9	207 607
16 207	-	5 267	-	21 474
<b>713 802</b>	<b>52 104</b>	<b>924 738</b>	<b>9 889</b>	<b>1 648 429</b>
-	37	41 218	-	41 218
-	-	-	-	-
<b>713 802</b>	<b>52 141</b>	<b>965 956</b>	<b>9 889</b>	<b>1 689 647</b>

## 39. Palo- ja muu esinevakuutus yhdistelmiseen - Brand- och annan s Fire and other combined property insurance

Yhtiön nimi Bolagets namn Name of company	Vakuutusmaksu- vastuun muutos Förändring i premieansvaret Change in premium reserve	Korvausvastuun muutos Förändring i ersättningsansvaret Change in claims reserve	Vastuuvelka vuoden lopussa Ansvarsskuld vid årets slut Underwriting reserves at the end of year	
	1 000 mk	1 000 mk	Vakuutusmaksuvastuu Premieansvar Premium reserve	Yhtiön oma osuus vakuutusmaksuvastuusta Bolagets egen andel av premieansvaret Company's own share of premium reserve
	1 000 mk	1 000 mk	1 000 mk	1 000 mk
	119	120	121	122
Alandia	- 10	- 24	81	8
A-Vakuutus	+ 18 762	+ 529	11 518	11 196
Finska-Sjö	-	+ 20	-	-
Hämeen Vakuutus	+ 2 689	- 3 112	20 443	17 614
Lähivakuutus	+ 71	+ 40	299	299
Meijerien	+ 20	+ 847	1 267	152
Osuspankkien	-	- 177	-	-
Otso	+ 12	+ 1 138	938	419
Palonvara	+ 51	+ 57	1 296	613
Pohjola	- 27 824	- 23 508	302 776	286 617
Sampo	+ 14 575	+ 71 335	266 761	244 106
Svensk-Finland	+ 974	+ 3 022	15 211	10 598
Teollisuusvakuutus	+ 15 760	+ 36 640	26 457	25 987
Tulenvara	-	+ 2 094	-	-
Työväen Turva	+ 2 718	+ 2 806	30 763	29 048
Vahinko-Kansa	+ 2 903	+ 30 982	84 261	81 341
Vahinko-Tapiola	+ 17 073	+ 41 883	166 556	163 569
Vahinko-Varma	+ 1 304	+ 7 132	25 965	22 836
Wärtsilä	- 9 308	- 261	-	-
Yrittäjien-Fennia	+ 9 519	- 5 692	140 324	140 324
Ålands	+ 910	+ 4 717	10 496	9 539
<b>1) Yhteensä - Sammanlagt Total</b>	<b>+ 50 199</b>	<b>+ 170 468</b>	<b>1 105 412</b>	<b>1 044 266</b>
2) Ingosstrakh	+ 2 720	+ 4 624	2 720	34
2) New Hampshire	+ 60	+ 56	60	4
<b>3) Yhteensä - Sammanlagt Total</b>	<b>+ 52 979</b>	<b>+ 175 148</b>	<b>1 108 192</b>	<b>1 044 304</b>

1) Kotimaiset yhtiöt - Inhemiska bolag - Finnish companies

2) Ulkomaiset yhtiöt - Utländska bolag - Foreign companies

3) Kotimaiset- ja ulkomaiset yhtiöt - Inhemiska och utländska bolag - Finnish and foreign companies

Korvausvastuu Ersättningsansvar <i>Claims reserve</i>	Yhtiön oma osuus korvausvastuusta Bolagets egen andel av ersättningsansvaret <i>Company's own share of claims reserve</i>
1 000 mk	1 000 mk
123	124
18	12
11 145	10 191
95	34
12 443	10 394
189	189
4 498	3 590
1 999	1 999
8 441	8 441
893	420
597 128	570 641
401 416	372 021
30 227	26 311
377 356	350 974
7 413	7 413
12 574	11 968
192 100	189 598
291 094	286 524
22 445	14 895
7 410	7 152
222 207	193 934
30 545	26 468
<b>2 231 636</b>	<b>2 093 169</b>
4 624	402
56	8
<b>2 236 316</b>	<b>2 093 579</b>

**40. Keskeytysvakuutus - Avbrottsförsäkring - Loss of profit insurance**

Yhtiön nimi Bolagets namn Name of company	Yhtiö alkoi myöntää vakuutuksia vuonna Bolaget bör- jade bevilja försäkringar år Year of commencement of business	Vakuutusten lukumäärä Antal försäkringar Number of policies	Ilmoitettujen vahinkojen lukumäärä Antal anmälda skador Number of claims	Vakuutuskanta Försäkringsbestånd <i>Insurance portfolio</i> Vakuutussumma Försäkrinssumma <i>Sum insured</i>
	1 000 mk			
	2	3	4	5
Otso	1943	9 879	334	190 517 827
Pohjola	1987	799	9	1 319 217
Sampo	1985	851	22	2 596 802
Svensk-Finland	1988	104	1	81 185
Vahinko-Kansa	1975	-	-	-
Vahinko-Tapiola	1964	531	27	9 044 482
Vahinko-Varma	1979	116	1	341 019
Yrittäjän-Fennia	1951	350	10	1 300 000
<b>1) Yhteensä - Sammanlagt Total</b>		<b>12 630</b>	<b>404</b>	<b>205 200 532</b>
2) New Hampshire	1988	8	-	132
<b>3) Yhteensä - Sammanlagt Total</b>		<b>12 638</b>	<b>404</b>	<b>205 200 664</b>

Yhtiön nimi Bolagets namn Name of company	Vastuuvetka vuoden lopussa Ansvarsskuld vid årets slut <i>Underwriting reserves at the end of year</i>			
	Vakuutusmaksuvastuu Premieansvar <i>Premium reserve</i>	Yhtiön oma osuus vakuutusmaksuvastuusta Bolagets egen andel av premieansvaret <i>Company's own share of premium reserve</i>	Korvausvastuu Ersättningsansvar <i>Claims reserve</i>	Yhtiön oma osuus korvausvastuusta Bolagets egen andel av ersättningsansvaret <i>Company's own share of claims reserve</i>
	1 000 mk	1 000 mk	1 000 mk	1 000 mk
	11	12	13	14
Otso	37 119	13 319	265 899	229 736
Pohjola	703	539	1 165	1 160
Sampo	1 108	1 108	3 224	3 224
Svensk-Finland	44	-	48	47
Vahinko-Kansa	-	-	470	470
Vahinko-Tapiola	1 003	821	22 652	20 039
Vahinko-Varma	223	111	785	483
Yrittäjän-Fennia	289	289	6 254	6 252
<b>1) Yhteensä - Sammanlagt Total</b>	<b>40 489</b>	<b>16 187</b>	<b>300 497</b>	<b>261 411</b>
2) New Hampshire	12	8	19	9
<b>3) Yhteensä - Sammanlagt Total</b>	<b>16 199</b>	<b>300 505</b>	<b>261 430</b>	<b>9</b>

1) Kotimaiset yhtiöt - Inhemiska bolag - Finnish companies

2) Ulkomaiset yhtiöt - Utländska bolag - Foreign companies

3) Kotimaiset- ja ulkomaiset yhtiöt - Inhemiska och utländska bolag - Finnish and foreign companies

Vakuutusmaksutulo Premieinkomst <i>Premium income</i>	Vakuutusmaksuvastuun muutos Förändring i premieansvaret <i>Change in premium reserve</i>	Suoritetut korvaukset Erlagda ersättningar <i>Claims paid</i>		Korvausvastuun muutos Förändring i ersättningsansvaret <i>Change in claims reserve</i>
		Lukumäärä Antal <i>Number</i>	Korvaukset Ersättningar <i>Claims paid</i>	
1 000 mk	1 000 mk		1 000 mk	1 000 mk
6	7	8	9	10
199 174	+	357	133 977	-
1 757	+	12	300	+
2 771	+	18	1 024	+
110	+	1	12	+
71	-	-	-	+
11 018	+	27	2 189	+
557	-	-	-	+
723	-	2	81	+
<b>216 039</b>	<b>+</b>	<b>417</b>	<b>137 583</b>	<b>+</b>
79		-	-	
<b>216 118</b>	<b>1 984</b>	<b>417</b>	<b>137 583</b>	<b>1 570</b>

## 41. Metsävakuutus - Skogsförsäkring - Forest insurance

Yhtiön nimi Bolagets namn Name of company	Yhtiö alkoi myöntää vakuutuksia vuonna Bolaget bör- jade bevilja försäkringar år Year of commencement of business	Vakuutusten lukumäärä Antal försäkringar Number of policies	Ilmoitettujen vahinkojen lukumäärä Antal anmälda skador Number of claims	Vakuutuskaanta Försäkringsbestånd Insurance portfolio Summavakuutus Summaförsäkring Insurance of fixed sums Vakuutusten lukumäärä Antal försäkringar Number of policies
	2	3	4	5
A-Vakuutus	1964	725	3	-
Hämeen Vakuutus	1940	10 026	36	7 331
Palonvara	1975	302	2	-
Pohjola	1934	35 500	185	20 607
Sampo	1914	102 750	277	82 466
Svensk-Finland	1929	3 445	7	2 044
Teollisuusvakuutus	1975	465	2	-
Työväen Turva	1946	1 632	7	103
Vahinko-Kansa	1975	2 048	9	-
Vahinko-Tapiola	1938	160 583	733	119 233
Vahinko-Varma	1947	2 283	9	1 307
Yrittäjien-Fennia	1984	3 165	20	181
Ålands	1930	437	10	144
<b>1) Yhteensä - Sammanlagt Total</b>		<b>323 361</b>	<b>1 300</b>	<b>233 416</b>

Yhtiön nimi Bolagets namn Name of company	Yhteensä vakuutusmaksutulo Premieinkomst sammanlagt Total premium income	Vakuutusmaksuvastuun muutos Förändring i premieansvaret Change in premium reserve	Suoritettut korvaukset Erlagda ersättningar Claims paid	Palovahingot Brandskador Fire damages
	1 000 mk	1 000 mk	Lukumäärä Antal Number	Korvaukset Ersättningar Claims paid
	11	12	13	14
A-Vakuutus	158	-	2	-
Hämeen Vakuutus	1 016	+	57	14
Palonvara	68	+	1	1
Pohjola	4 962	+	80	203
Sampo	6 459	-	56	205
Svensk-Finland	371	-	2	4
Teollisuusvakuutus	568	+	38	150
Työväen Turva	250	+	3	5
Vahinko-Kansa	520	-	36	1
Vahinko-Tapiola	15 225	+	199	173
Vahinko-Varma	260	+	3	19
Yrittäjien-Fennia	807	+	3	93
Ålands	82	+	3	1
<b>1) Yhteensä - Sammanlagt Total</b>	<b>30 746</b>	<b>+</b>	<b>291</b>	<b>869</b>

1) Kotimaiset yhtiöt - Inhemiska bolag - Finnish companies

		Täysarvovakuutus Fullvärdesförsäkring Full value insurance		
Vakuutusmäärä Försäkringsbelopp Amount insured	Vakuutusmaksutulo Premieinkomst Premium income	Vakuutusten lukumäärä Antal försäkringar Number of policies	Vakuutusmäärä Försäkringsbelopp Amount insured	Vakuutusmaksutulo Premieinkomst Premium income
1 000 mk	1 000 mk		1 000 mk	1 000 mk
6	7	8	9	10
-	-	-	23 200	158
170 174	-	2 695	96 250	1 016
-	-	302	-	68
380 991	-	14 893	567 127	4 962
1 177 804	-	20 284	647 793	6 459
23 960	-	1 401	58 533	371
-	-	465	253 000	568
1 916	16	1 256	19 082	234
-	-	2 048	36 668	520
2 451 972	-	41 350	1 770 232	15 225
26 099	2	976	31 975	258
11	45	2 984	68 463	762
3 312	1	293	11 509	81
<b>4 236 239</b>	<b>64</b>	<b>88 947</b>	<b>3 583 832</b>	<b>30 682</b>

Myrskyvahingot Stormskador Storm and tempest damages		Lumivahingot Snöskador Snow damages		Muut vahingot Övriga skador Other damages
Lukumäärä Antal Number	Korvaukset Ersättningar Claims paid	Lukumäärä Antal Number	Korvaukset Ersättningar Claims paid	Lukumäärä Antal Number
	1 000 mk		1 000 mk	
15	16	17	18	19
3	4	1	5	-
12	20	15	129	7
1	1	-	-	-
117	304	18	56	47
151	345	40	158	41
4	6	-	-	2
-	-	-	-	1
-	-	3	3	1
4	2	2	7	8
396	874	133	605	164
2	3	1	2	3
3	15	-	-	-
14	21	-	-	-
<b>707</b>	<b>1 595</b>	<b>213</b>	<b>965</b>	<b>274</b>

Yhtiön nimi Bolagets namn Name of company	Suoritetut korvaukset (jatk.) Erlagda ersättningar (forts.) Claims paid (cont.)			Yhteensä Sammanlagt Total
	Muut vahingot (jatk.) Övriga skador (forts.) Other damages (cont.)	Takaisinostot Återköp Surrenders		
	Korvaukset Ersättningar Claims paid	Lukumäärä Antal Number	Korvaukset Ersättningar Claims paid	
	1 000 mk		1 000 mk	
	20	21	22	23
A-Vakuutus	-	-	-	4
Hämeen Vakuutus	54	-	-	36
Palonvara	-	-	-	2
Pohjola	206	-	13	195
Sampo	180	86	15	338
Svensk-Finland	21	-	-	7
Teollisuusvakuutus	10	-	-	4
Työväen Turva	4	-	-	6
Vahinko-Kansa	20	-	-	15
Vahinko-Tapiola	1 137	-	-	733
Vahinko-Varma	44	-	-	9
Yrittäjien-Fennia	-	-	-	16
Ålands	-	-	-	15
<b>1) Yhteensä - Sammanlagt Total</b>	<b>1 676</b>	<b>86</b>	<b>28</b>	<b>1 380</b>

Yhtiön nimi Bolagets namn Name of company	Yhtiön oma osuus korvausvastuusta Bolagets egen andel av ersättningsansvaret Company's own share of claims reserve
	1 000 mk
	29
A-Vakuutus	24
Hämeen Vakuutus	97
Palonvara	5
Pohjola	942
Sampo	23 046
Svensk-Finland	1 155
Teollisuusvakuutus	2 566
Työväen Turva	22
Vahinko-Kansa	1 135
Vahinko-Tapiola	32 720
Vahinko-Varma	41
Yrittäjien-Fennia	792
Ålands	4
<b>1) Yhteensä - Sammanlagt Total</b>	<b>62 549</b>

1) Kotimaiset yhtiöt - Inhemiska bolag - Finnish companies

	Korvausvastaun muutos	Vastuuvelka vuoden lopussa		
	Förändring i ersättningsansvaret	Ansvarsskuld vid årets slut		
	<i>Change in claims reserve</i>	<i>Underwriting reserves at the end of year</i>		
Korvaukset		Vakuutusmaksuvastuu	Yhtiön oma osuus	Korvausvastuu
Ersättningar		Premieansvar	vakuutusmaksuvastuusta	Ersättningsansvar
<i>Claims paid</i>		<i>Premium reserve</i>	Bolagets egen andel av premieansvaret	<i>Claims reserve</i>
			<i>Company's own share of premium reserve</i>	
1 000 mk	1 000 mk	1 000 mk	1 000 mk	1 000 mk
24	25	26	27	28
9	- 4	58	58	24
217	+ 13	2 274	1 863	234
2	-	31	15	10
782	- 58	6 703	6 703	942
903	+ 4 752	16 415	16 415	23 046
31	+ 276	494	488	1 157
160	+ 405	115	115	2 566
12	+ 3	338	282	41
30	+ 501	234	234	1 135
2 789	+ 7 924	29 847	27 837	32 720
68	- 11	388	388	41
108	+ 332	1 043	1 043	823
22	- 13	54	16	12
<b>5 133</b>	<b>+ 14 120</b>	<b>57 994</b>	<b>55 457</b>	<b>62 751</b>

## 42. Vastuuvakuutus - Ansvarsförsäkring - Third party insurance

Yhtiön nimi Bolagets namn Name of company	Yhtiö alkoi myöntää vakuutuksia vuonna Bolaget började bevilja försäkringar år Year of commen- cement of business	Vakuutusten lukumäärä Antal försäkringar Number of policies	Ilmoitettujen vahinkojen lukumäärä Antal anmälda skador Number of claims	Vakuutusmaksutulo Premieinkomst Premium income
	2	3	4	5
Alandia	1983	-	-	37
A-Vakuutus	1964	1 913	164	3 595
Finska-Sjö	1956	7	2	270
Hämeen Vakuutus	1957	2 788	133	2 801
Lähivakuutus	1972	1 521	75	1 862
Meijerien	1975	88	33	945
Osuuspankkien	1975	453	243	4 250
Pohjola	1933	27 255	4 331	116 244
Sampo	1933	31 239	6 668	69 159
Svensk-Finland	1960	1 623	76	2 700
Teollisuusvakuutus	1944	1 337	1 059	57 903
Työväen Turva	1956	1 075	54	1 172
Vahinko-Kansa	1962	3 104	611	6 072
Vahinko-Tapiola	1946	17 173	710	21 563
Vahinko-Varma	1955	1 272	62	2 292
Wärtsilä	1978	71	2	890
Yrittäjien-Fennia	1949	9 390	1 100	20 371
Alands	1956	532	292	1 454
<b>1) Yhteensä - Sammanlagt Total</b>		<b>100 841</b>	<b>15 615</b>	<b>313 580</b>
2) Ingosstrakh	1976	3	-	36
2) New Hampshire	1988	34	-	244
<b>3) Yhteensä - Sammanlagt Total</b>		<b>100 878</b>	<b>15 615</b>	<b>313 860</b>

Yhtiön nimi Bolagets namn Name of company	Vastuuvélka vuoden lopussa Ansvarsskuld vid årets slut Underwriting reserves at the end of year	Korvausvastuu Ersättningsansvar Claims reserve	Yhtiön oma osuus korvausvastuusta Bolagets egen andel av ersättningsansvaret Company's own share of claims reserve
	11	12	13
Alandia	8	5	5
A-Vakuutus	674	3 388	3 377
Finska-Sjö	-	4 919	2 879
Hämeen Vakuutus	1 117	1 287	1 284
Lähivakuutus	745	2 926	2 926
Meijerien	-	3 568	3 568
Osuuspankkien	-	12 956	12 956
Pohjola	37 588	255 207	194 556
Sampo	26 216	88 854	86 063
Svensk-Finland	1 032	4 207	4 156
Teollisuusvakuutus	1 593	110 118	102 585
Työväen Turva	469	963	858
Vahinko-Kansa	2 279	13 639	13 514
Vahinko-Tapiola	6 222	51 305	50 967
Vahinko-Varma	917	2 021	1 953
Wärtsilä	-	2 605	1 955
Yrittäjien-Fennia	8 149	42 200	35 879
Alands	581	887	887
<b>1) Yhteensä - Sammanlagt Total</b>	<b>87 590</b>	<b>601 055</b>	<b>520 368</b>
2) Ingosstrakh	-	-	-
2) New Hampshire	1	58	10
<b>3) Yhteensä - Sammanlagt Total</b>	<b>87 591</b>	<b>601 113</b>	<b>520 378</b>

1) Kotimaiset yhtiöt - Inhemiska bolag - Finnish companies

2) Ulkomaiset yhtiöt - Utländska bolag - Foreign companies

3) Kotimaiset- ja ulkomaiset yhtiöt - Inhemiska och utländska bolag - Finnish and foreign companies

Vakuutusmaksuvastuun muutos Förändring i premieansvaret Change in premium reserve	Suoritetut korvaukset Erlagda ersättningar Claims paid		Korvausvastuun muutos Förändring i ersättningsansvaret Change in claims reserve	Vastuuvelka vuoden lopussa Ansvarsskuld vid årets slut Underwriting reserves
	Lukumäärä Antal Number	Korvaukset Ersättningar Claims paid		
1 000 mk		1 000 mk	1 000 mk	1 000 mk
6	7	8	9	10
+	-	-	+	15
-	103	558	+	680
-	2	40	-	-
+	67	1 039	+	1 121
-	68	488	+	745
-	33	444	+	-
-	148	2 615	+	-
-	3 436	52 568	+	46 498
-	5 233	36 565	+	27 663
+	53	909	+	1 080
+	1 059	16 901	+	2 107
-	27	458	-	469
-	611	2 685	+	2 429
-	710	9 086	+	6 404
+	62	573	-	917
-	2	1 024	-	-
+	890	9 031	+	8 149
+	162	713	+	581
-	<b>12 666</b>	<b>135 697</b>	+	<b>98 858</b>
-	-	-	-	-
+	-	-	+	29
-	<b>12 666</b>	<b>135 697</b>	+	<b>98 887</b>

## 43. Luottovakuutus - Kreditförsäkring - Credit insurance

Yhtiön nimi Bolagets namn Name of company	Yhtiö alkoi myöntää vakuutuksia vuonna Bolaget bör- jade bevilja försäkringar år Year of commencement of business	Vakuutusten lukumäärä Antal försäkringar Number of policies	Ilmoitettujen vahinkojen lukumäärä Antal anmälda skador Number of claims	Vakuutuskanta Försäkringsbestånd Insurance portfolio Takausluottovakuutukset Garantikreditförsäkringar Guarantee insurance Vakuutussumma Försäkringssumma Sum insured
				1 000 mk
	2	3	4	5
Alandia	1988	8	-	64 412
A-Vakuutus	1964	420	-	17 286
Hämeen Vakuutus	1971	8	1	1 290
Kansa International	1963	1	1	72 883
Meijerien	1961	294	-	294
Osuuspankkien	1966	721	1 271	85 125 987
Pankavara	1975	33	6	660 128
Pohjola	1935	5 252	240	2 528 818
Sampo	1927	2 350	7	1 347 065
Suomen Vakuutus	1982	428	64	1 745 233
Säästöpankkien	1972	166	485	71 301 836
Teollisuusvakuutus	1979	23	-	22 148
Työväen Turva	1965	43	-	319
Vahinko-Kansa	1963	263	1 825	1 043 535
Vahinko-Tapiola	1955	440	21	839 486
Vahinko-Varma	1964	38	-	28 262
Wärtsilä	1974	93	1	118 577
Yrittäjien-Fennia	1956	966	86	204 837
<b>1) Yhteensä - Sammanlagt Total</b>		<b>11 547</b>	<b>4 008</b>	<b>165 122 396</b>

1) Kotimaiset yhtiöt - Inhemiska bolag - Finnish companies

<i>policies</i>	Asiakasluottovakuutukset Kundkreditförsäkringar <i>Customer credit insurance policies</i>		Yhteensä Sammanlagt <i>Total</i>	
	Vakuutussumma Försäkringssumma <i>Sum insured</i>	Vakuutusmaksutulo Premieinkomst <i>Premium income</i>	Vakuutussumma Försäkringssumma <i>Sum insured</i>	Vakuutusmaksutulo Premieinkomst <i>Premium income</i>
1 000 mk	1 000 mk	1 000 mk	1 000 mk	1 000 mk
6	7	8	9	10
476	-	-	64 412	476
190	-	-	17 286	190
20	-	-	1 290	20
-	-	-	72 883	-
1 864	-	-	294	1 864
79 443	-	-	85 125 987	79 443
1 618	924 003	2 193	1 584 131	3 811
14 500	5 172 514	15 162	7 701 332	29 662
7 909	2 886	37	1 349 951	7 946
6 030	980 159	7 735	2 725 392	13 765
44 316	-	-	71 301 836	44 316
76	-	-	22 148	76
5	9 716	53	10 035	58
5 720	47 723	560	1 091 258	6 280
3 751	84 033	584	923 519	4 335
313	-	-	28 262	313
365	-	-	118 577	365
1 887	197 412	630	402 249	2 517
<b>168 483</b>	<b>7 418 446</b>	<b>26 954</b>	<b>172 540 842</b>	<b>195 437</b>

**43. Luottovakuutus - Kreditförsäkring - Credit insurance**

Yhtiön nimi Bolagets namn Name of company	Vakuutusmaksuvastuun muutos Förändring i premieansvaret Change in premium reserve	Suoritetut korvaukset Erlagda ersättningar Claims paid		
		Takausluottovakuutukset Garantiekreditförsäkringar Guarantee insurance policies		Asiakasluottovakuutukset Kundkreditförsäkringar Customer credit insurance
		Lukumäärä Antal Number	Korvaukset Ersättningar Claims paid	Lukumäärä Antal Number
	1 000 mk		1 000 mk	
	11	12	13	14
Alandia	+ 10	-	-	-
A-Vakuutus	+ 10	-	-	-
Hämeen Vakuutus	- 8	1	-	-
Kansa International	-	1	32 979	-
Meijerien	-	-	-	-
Osuuspankkien	-	613	42 151	-
Pankavara	+ 183	-	-	6
Pohjola	+ 1 284	70	7 377	144
Sampo	+ 127	13	3 973	-
Suomen Vakuutus	+ 903	1	1 021	50
Säästöpankkien	-	332	19 995	-
Teollisuusvakuutus	- 250	-	-	-
Työväen Turva	+ 6	2	-	-
Vahinko-Kansa	+ 36	4	34 727	3
Vahinko-Tapiola	+ 90	11	4 279	3
Vahinko-Varma	- 57	-	6	-
Wärtsilä	-	1	144	-
Yrittäjän-Fennia	- 282	40	10 192	27
<b>1) Yhteensä - Sammanlagt Total</b>	<b>+ 2 052</b>	<b>1 089</b>	<b>76 120</b>	<b>233</b>

1) Kotimaiset yhtiöt - Inhemiska bolag - Finnish companies

			Korvausvastuun muutos Förändring i ersättningsansvaret Change in claims reserve
<i>policies</i>	Yhteensä Sammanlagt <i>Total</i>		
Korvaukset Ersättningar Claims paid	Lukumäärä Antal Number	Korvaukset Ersättningar Claims paid	
1 000 mk		1 000 mk	1 000 mk
15	16	17	18
-	-	-	+ 64
-	-	-	+ 61
-	1	-	- 22
-	1	32 979	+ 32 105
-	-	-	+ 375
-	613	42 151	+ 39 188
360	6	360	+ 995
10 691	214	3 314	+ 17 199
-	13	3 973	+ 1 598
11 131	51	12 152	+ 405
-	332	19 995	+ 26 169
-	-	-	+ 619
-	2	-	+ 114
301	7	35 028	- 29 375
851	14	5 130	+ 398
-	-	6	+ 82
-	1	144	+ 232
691	67	10 883	+ 1 944
<b>24 025</b>	<b>1 322</b>	<b>100 145</b>	<b>+ 92 151</b>

## 43. Luottovakuutus - Kreditförsäkring - Credit insurance

Yhtiön nimi Bolagets namn Name of company	Vastuuvelka vuoden lopussa Ansvarsskuld vid årets slut Underwriting reserves at the end of year			
	Vakuutusmaksuvastuu Premieansvar Premium reserve	Yhtiön oma osuus va- kuutusmaksuvastuusta Bolagets egen andel av premieansvaret Company's own share of premium reserve	Korvausvastuu Ersättningsansvar Claims reserve	Yhtiön oma osuus korvausvastuusta Bolagets egen andel av ersättningsansvaret Company's own share of claims reserve
	1 000 mk	1 000 mk	1 000 mk	1 000 mk
	19	20	21	22
Alandia	191	71	118	103
A-Vakuutus	78	78	308	308
Hämeen Vakuutus	8	8	60	60
Kansa International	-	-	32 105	32 105
Meijerien	-	-	4 860	4 860
Osuuspankkien	-	-	140 973	137 082
Pankavara	1 524	698	11 372	11 269
Pohjola	12 641	8 495	118 061	107 480
Sampo	3 187	2 758	21 845	19 591
Suomen Vakuutus	1 688	55	8 386	2 515
Säästöpankkien	-	-	99 903	97 370
Teollisuusvakuutus	141	125	5 979	5 975
Työväen Turva	23	23	223	223
Vahinko-Kansa	2 512	2 375	14 542	14 525
Vahinko-Tapiola	1 734	1 734	25 701	24 057
Vahinko-Varma	125	125	289	289
Wärtsilä	-	-	4 050	3 925
Yrittäjien-Fennia	1 007	1 007	2 694	2 683
<b>1) Yhteensä - Sammanlagt Total</b>	<b>24 859</b>	<b>17 552</b>	<b>491 469</b>	<b>464 420</b>

1) Kotimaiset yhtiöt - Inhemiska bolag - Finnish companies



## 44. Muu vakuutus - Annan försäkring - Other insurance

Yhtiön nimi Bolagets namn Name of company	Yhtiö alkoi myöntää vakuutuksia vuonna Bolaget bör- jade bevilja försäkringar år Year of commencement of business	Vakuutusten lukumäärä Antal försäkringar Number of policies	Ilmoitettujen vahinkojen lukumäärä Antal anmälda skador Number of claims	Vakuutuskaanta Försäkringsbestånd Insurance portfolio Henkilövakuutukset Personförsäkringar Personal insurances Potilasvahinkovakuutus Patientskadeförsäkring Treatment injury insurance Vakuutusmaksutulo Premieinkomst Premium income 1 000 mk
	2	3	4	5
Alandia	1980	-	-	859
A-Vakuutus	1964	1 821	48	599
Eurooppalainen	1922	28 042	1 531	-
Hämeen Vakuutus	1957	1 904	662	581
Lähivakuutus	1974	518	42	599
Meijerien	1986	71	57	-
Osuuspankkien	1967	433	263	-
Palonvara	1975	234	35	-
Pohjola	1910	38 320	10 245	15 857
Sampo	1956	13 919	1 661	6 997
Svensk-Finland	1987	-	-	631
Säästöpankkien	1971	310	354	-
Teollisuusvakuutus	1975	75	25	-
Työväen Turva	1956	559	327	582
Vahinko-Kansa	1960	3 092	162	12 649
Vahinko-Tapiola	1946	51 890	11 841	10 009
Vahinko-Varma	1955	1 711	73	634
Wärtsilä	1980	25	-	-
Yrittäjain-Fennia	1929	3 310	200	3 040
Ålands	1956	551	157	571
<b>1) Yhteensä - Sammanlagt Total</b>		<b>146 785</b>	<b>27 683</b>	<b>53 608</b>
2) New Hampshire	1988	3	-	-
<b>3) Yhteensä - Sammanlagt Total</b>		<b>146 788</b>	<b>27 683</b>	<b>53 608</b>

1) Kotimaiset yhtiöt - Inhemiska bolag - Finnish companies

2) Ulkomaiset yhtiöt - Utländska bolag - Foreign companies

3) Kotimaiset- ja ulkomaiset yhtiöt - Inhemiska och utländska bolag - Finnish and foreign companies

(vakuutusten lukumäärä) (antal försäkringar) (number of policies)				
	Eläinvakuutus Djurförsäkring <i>Insurance of animals</i>		Omaisuusvakuutus Egendomsförsäkring <i>Property insurance</i>	
Lääkevahinkovakuutus Medicinskadeförsäkring <i>Pharmac. prepar. damage</i>	Vakuutusten lukumäärä Antal försäkringar <i>Number of policies</i>	Vakuutusmaksutulo Premieinkomst <i>Premium income</i>	Vakuutusten lukumäärä Antal försäkringar <i>Number of policies</i>	Vakuutusmaksutulo Premieinkomst <i>Premium income</i>
1 000 mk		1 000 mk		1 000 mk
6	7	8	9	10
-	-	-	-	-
-	-	-	1 741	371
-	-	-	28 042	6 326
-	1 904	2 513	-	-
-	274	727	-	-
-	-	-	-	-
-	-	-	-	-
-	100	66	102	43
10 352	30 030	16 220	-	-
887	9 888	5 776	-	-
-	-	-	-	-
-	-	-	-	-
1 545	-	-	40	2 190
-	-	-	507	249
-	-	-	2 994	881
960	27 752	18 480	22 926	2 970
-	-	-	1 533	522
-	-	-	25	192
-	-	-	3 310	731
-	538	262	13	123
<b>13 744</b>	<b>70 486</b>	<b>44 044</b>	<b>61 233</b>	<b>14 598</b>
-	-	-	3	124
<b>13 744</b>	<b>70 486</b>	<b>44 044</b>	<b>61 236</b>	<b>14 722</b>

## 44. Muu vakuutus - Annan försäkring - Other insurance

Yhtiön nimi Bolagets namn Name of company	Vakuutuskanta (vakuutusten lukumäärä jatk.) Försäkringsbestånd (antal försäkringar forts.) Insurance portfolio (number of policies cont.)			
	Varallisuusvakuutus Förmögenhetsförsäkring Wealth insurance		Yhteensä Sammanlagt Total	
	Vakuutusten lukumäärä Antal försäkringar Number of policies	Vakuutusmaksutulo Premieinkomst Premium income	Vakuutusten lukumäärä Antal försäkringar Number of policies	Vakuutusmaksutulo Premieinkomst Premium income
	1 000 mk		1 000 mk	
	11	12	13	14
Alandia	-	-	-	859
A-Vakuutus	-	-	1 741	970
Eurooppalainen	-	-	28 042	6 326
Hämeen Vakuutus	-	-	1 904	3 094
Lähivakuutus	111	98	385	1 424
Meijerien	71	1 073	71	1 073
Osuuspankkien	433	3 257	433	3 257
Palonvara	32	43	234	152
Pohjola	8 290	10 428	38 320	52 857
Sampo	3 126	8 800	13 014	22 459
Svensk-Finland	-	-	-	631
Säästöpankkien	310	8 149	310	8 149
Teollisuusvakuutus	35	637	75	4 372
Työväen Turva	52	25	559	856
Vahinko-Kansa	96	300	3 090	13 830
Vahinko-Tapiola	1 212	2 785	51 890	35 204
Vahinko-Varma	178	219	1 711	1 375
Wärtsilä	-	-	25	192
Yrittäjien-Fennia	-	-	3 310	3 771
Ålands	-	-	551	956
<b>1) Yhteensä - Sammanlagt Total</b>	<b>13 946</b>	<b>35 814</b>	<b>145 665</b>	<b>161 807</b>
2) New Hampshire	-	-	3	124
<b>3) Yhteensä - Sammanlagt Total</b>	<b>13 946</b>	<b>35 814</b>	<b>145 668</b>	<b>161 931</b>

1) Kotimaiset yhtiöt - Inhemiska bolag - Finnish companies

2) Ulkomaiset yhtiöt - Utländska bolag - Foreign companies

3) Kotimaiset- ja ulkomaiset yhtiöt - Inhemiska och utländska bolag - Finnish and foreign companies

Vakuutusmaksuvastuun muutos Förändring i premieansvaret Change in premium reserve	Suoritetut korvaukset Erlagda ersättningar Claims paid			
	Henkilövakuutukset Personförsäkringar Personal insurances		Eläinvakuutus Djurförsäkring Insurance of animals	
	Potilasvahinkovakuutus Patientskadeförsäkring Treatment injury insurance	Lääkevahinkovakuutus Medicinskadeförsäkring Pharmac. prepar. damage	Lukumäärä Antal Number	Korvaukset Ersättningar Claims paid
	Korvaukset Ersättningar Claims paid	Korvaukset Ersättningar Claims paid		
1 000 mk	1 000 mk	1 000 mk		1 000 mk
15	16	17	18	19
-	429	-	-	-
- 7	208	-	-	-
+ 273	-	-	-	-
+ 34	208	-	229	1 721
+ 327	208	-	34	424
-	-	-	-	-
-	-	-	-	-
+ 16	-	-	27	24
+ 1 503	6 996	641	9 241	13 562
+ 374	4 707	-	1 028	4 752
-	207	-	-	-
-	-	-	-	-
+ 60	-	214	-	-
+ 6	207	-	-	-
- 159	4 517	-	-	-
+ 402	3 468	107	11 138	13 929
+ 41	242	-	-	-
-	-	-	-	-
+ 27	2 359	-	-	-
- 19	208	-	160	131
<b>+ 2 878</b>	<b>23 964</b>	<b>962</b>	<b>21 857</b>	<b>34 543</b>
+ 2	-	-	-	-
<b>+ 2 880</b>	<b>23 964</b>	<b>962</b>	<b>21 857</b>	<b>34 543</b>

## 44. Muu vakuutus - Annan försäkring - Other insurance

Yhtiön nimi Bolagets namn Name of company	Suoritetut korvaukset (jatk.) Erlagda ersättningar (forts.) Claims paid (cont.)				
	Omaisuusvakuutus Egendomsförsäkring Property insurance		Varallisuusvakuutus Förmögenhetsförsäkring Wealth insurance		Yhteensä Sammanlagt Total
	Lukumäärä Antal Number	Korvaukset Ersättningar Claims paid	Lukumäärä Antal Number	Korvaukset Ersättningar Claims paid	Lukumäärä Antal Number
		1 000 mk		1 000 mk	
	20	21	22	23	24
Alandia	-	-	-	-	-
A-Vakuutus	40	110	-	-	40
Eurooppalainen	1 424	3 605	-	-	1 424
Hämeen Vakuutus	-	-	-	-	229
Lähivakuutus	-	-	7	62	41
Meijerien	-	-	57	1 059	57
Osuuspankkien	-	-	194	1 684	194
Palonvara	6	9	2	12	35
Pohjola	-	-	620	6 354	9 861
Sampo	1	1	549	8 752	1 578
Svensk-Finland	-	-	-	-	-
Säästöpankkien	-	-	268	5 930	268
Teollisuusvakuutus	-	-	25	208	25
Työväen Turva	22	71	3	56	25
Vahinko-Kansa	142	295	20	263	162
Vahinko-Tapiola	620	1 774	83	2 984	11 841
Vahinko-Varma	55	265	18	255	73
Wärtsilä	7	269	-	-	7
Yrittäjän-Fennia	1 300	694	-	-	1 300
Ålands	2	18	-	-	162
<b>1) Yhteensä - Sammanlagt Total</b>	<b>3 619</b>	<b>7 111</b>	<b>1 846</b>	<b>27 619</b>	<b>27 322</b>
2) New Hampshire	1	46	-	-	1
<b>3) Yhteensä - Sammanlagt Total</b>	<b>3 620</b>	<b>7 157</b>	<b>1 846</b>	<b>27 619</b>	<b>27 323</b>

1) Kotimaiset yhtiöt - Inhemiska bolag - Finnish companies

2) Ulkomaiset yhtiöt - Utländska bolag - Foreign companies

3) Kotimaiset- ja ulkomaiset yhtiöt - Inhemiska och utländska bolag - Finnish and foreign companies

Korvaukset Ersättningar Claims paid	Korvausvastuun muutos Förändring i ersättningsansvaret Change in claims reserve	Vastuuvelka vuoden lopussa Ansvarsskuld vid årets slut Underwriting reserves at the end of year			
		Vakuutusmaksuvastuu Premieansvar Premium reserve	Yhtiön oma osuus va- kuutusmaksuvastuusta Bolagets egen andel av premieansvaret Company's own share of premium reserve	Korvausvastuu Ersättningsansvar Claims reserve	Yhtiön oma osuus korvausvastuusta Bolagets egen andel av ersättningsansvaret Company's own share of claims reserve
1 000 mk	1 000 mk	1 000 mk	1 000 mk	1 000 mk	1 000 mk
25	26	27	28	29	30
429	- 201	-	-	567	567
318	+ 296	126	126	1 381	1 330
3 605	+ 68	2 530	2 530	633	633
1 929	+ 278	1 005	703	1 573	1 472
694	+ 383	330	330	1 166	1 145
1 059	- 118	-	-	107	107
1 684	+ 1 185	-	-	5 554	5 554
45	+ 2	82	41	12	6
27 553	+ 10 383	10 659	10 639	57 316	38 277
18 211	+ 3 061	5 821	5 821	23 740	18 655
207	+ 315	-	-	1 123	1 077
5 930	+ 1 038	-	-	11 603	11 603
422	+ 553	205	205	6 434	2 490
334	+ 383	110	110	1 538	1 526
5 075	+ 6 447	435	435	24 528	24 255
22 262	+ 3 130	9 634	9 634	30 072	27 146
762	+ 457	296	296	1 372	1 265
269	- 149	-	-	441	441
3 053	+ 2 570	292	292	9 297	8 991
357	+ 635	34	31	1 403	1 269
<b>94 198</b>	<b>+ 30 716</b>	<b>31 559</b>	<b>31 193</b>	<b>179 860</b>	<b>147 809</b>
46	+ 31	2	2	31	30
<b>94 244</b>	<b>+ 30 747</b>	<b>31 561</b>	<b>31 195</b>	<b>179 891</b>	<b>147 839</b>

## 45. Kotimainen jälleenvakuutus - Inhemsk återförsäkring - Finnish reinsurance

Yhtiön nimi Bolagets namn Name of company	Yhtiö alkoi myöntää vakuutuksia vuonna Bolaget bör- jade bevilja försäkringar år Year of commencement of business	Vakuutusmaksut Premier Premiums		Vakuutusmaksuvastuun muutos Förändring i premieansvaret Change in premium reserve
		Vakuutusmaksu- tulo, brutto Premieinkomst, brutto Premium income, gross	Palkkiot ja voitto- osuudet Provisioner och vinstandelar Commissions and bonuses	
		1 000 mk	1 000 mk	1 000 mk
	2	3	4	5
Alandia	1948	5 332	1 159	- 379
A-Vakuutus	1960	2 959	674	+ 349
Finska-Sjö	1899	1 285	319	+ 147
Hamnia	1980	14 091	4 533	- 49
Hämeen Vakuutus	1947	4 052	195	+ 2 829
Jälleen-Kansa	1978	11 828	2 640	+ 180
Jälleen-Patria	1923	5 198	3 317	+ 35
Jälleen-Varma	1919	14 379	-	+ 2 442
Kansa International	1919	1 870	88	+ 505
Lähivakuutus	1918	108 177	4 739	+ 3 261
Meijerien	1981	584	-	+ 168
Otso	1954	4 364	1 165	+ 33
Palonvara	1912	6 764	2 111	- 304
Pankavara	1975	1 141	213	+ 125
Pohjola	1891	161 685	35 760	+ 10 221
Redarnas	1938	280	-	- 66
Sampo	1910	14 640	243	+ 4 448
Sampo International	1915	84 318	18 007	+ 3 176
Suomen Vakuutus	1976	6 311	878	+ 1 043
Svensk-Finland	1957	10 598	2 962	+ 308
Tapiola International	1988	1 081	79	-
Teollisuusvakuutus	1908	161 739	41 176	+ 7 276
Tulenvara	1968	547	66	+ 94
Työväen Turva	1953	2 288	687	- 36
Vahinko-Kansa	1952	70 622	859	+ 20 440
Vahinko-Tapiola	1935	25 495	1 794	+ 2 722
Vahinko-Varma	1949	2 397	541	+ 240
Vastuu	1943	22 974	6 235	+ 900
Veritas	1905	7 078	2 033	+ 311
Wärtsilä	1968	7 901	796	+ 286
Yrittäjien-Fennia	1938	8 448	712	+ 1 968
Ålands	1954	5 281	1 526	+ 100
<b>1) Yhteensä - Sammanlagt Total</b>		<b>773 545</b>	<b>132 297</b>	<b>+ 62 773</b>

Suoritettut korvaukset Erlagda ersättningar <i>Claims paid</i>	Korvausvastuun muutos Förändring i ersättningsansvaret <i>Change in claims reserve</i>	Vastuuvelka vuoden lopussa Ansvarsskuld vid årets slut <i>Underwriting reserves at the end of year</i>			
		Vakuutusmaksu- vastuu Premieansvar <i>Premium reserve</i>	Yhtiön oma osuus vakuutusmaksu- vastuusta Bolagets egen andel av premieansvaret <i>Company's own share of premium reserve</i>	Korvausvastuu Ersättningsansvar <i>Claims reserve</i>	Yhtiön oma osuus korvausvastuusta Bolagets egen andel av ersättningsansvaret <i>Company's own share of claims reserve</i>
1 000 mk	1 000 mk	1 000 mk	1 000 mk	1 000 mk	1 000 mk
6	7	8	9	10	11
5 261	- 1 086	956	926	12 328	9 076
1 212	+ 413	979	979	2 204	2 204
501	- 1 144	521	508	2 543	1 720
13 404	+ 557	3 046	617	5 780	941
2 130	- 92	16 589	16 589	567	567
910	- 1 722	1 204	1 204	897	517
252	+ 985	98	98	10 951	10 860
7 885	+ 2 254	6 264	6 264	20 044	19 958
707	+ 208	628	628	724	724
45 272	+ 27 757	30 779	30 779	121 479	119 177
381	+ 116	546	417	389	389
2 705	+ 37	1 193	1 139	17 311	17 311
2 989	- 252	631	203	221	102
1 518	+ 2 579	321	321	1 265	1 265
98 274	+ 10 240	51 926	50 377	186 332	171 691
214	+ 110	241	241	2 136	2 136
6 934	+ 8 697	13 674	13 674	23 091	23 091
52 510	+ 22 140	23 467	6 471	112 418	64 334
12 338	- 932	2 704	218	3 266	2 914
7 520	+ 1 797	2 129	2 050	8 524	7 658
989	- 963	-	-	4 778	2 389
103 265	+ 21 612	26 312	23 916	137 904	124 534
1 420	+ 348	241	241	637	637
1 143	- 92	927	927	1 586	1 586
43 003	+ 5 737	60 379	60 379	39 804	39 804
8 001	+ 8 949	9 597	9 467	23 100	22 247
1 478	+ 503	1 218	1 218	1 881	1 881
10 645	+ 14 867	7 325	2 516	39 764	11 076
4 483	+ 707	4 669	4 154	11 408	9 553
2 623	+ 1 856	949	949	2 535	2 535
3 399	+ 2 368	6 145	6 145	15 995	15 995
5 112	- 406	1 091	1 091	8 857	8 857
<b>421 982</b>	<b>+ 128 148</b>	<b>276 749</b>	<b>244 706</b>	<b>820 719</b>	<b>697 729</b>

## 46. Ulkomainen vakuutus - Utländsk försäkring - Foreign insurance

Yhtiön nimi Bolagets namn Name of company	Yhtiö alkoi myöntää vakuutuksia vuonna Bolaget bör- jade bevilja försäkringar år Year of commencement of business	Vakuutusmaksutulo, brutto Premieinkomst, brutto Premium income, gross		
		Ulkomaisten yhtiöiden kautta tuleva vakuutus Genom utländska bolag inkommen försäkring Insurance coming in through foreign companies		
		Vastuu Ansvar Liability	Omaisuus Egendom Property	Meri- ja ilmailu Sjö- och luftfarts Marine and aviation
		1 000 mk	1 000 mk	1 000 mk
	2	3	4	5
Alandia	1948	-	4 590	-
A-Vakuutus	1968	769	1 988	746
Cabanco	1989	-	-	-
Finska-Sjö	1899	-	81	605
Hamnia	1980	-	5 188	131
Hämeen Vakuutus	1974	80	308	94
Jälleen-Kansa	1978	2 636	4 914	1 867
Jälleen-Patria	1923	-	-	259
Jälleen-Varma	1939	-	-	-
Kansa International	1919	6 105	36 768	4 347
Lähivakuutus	1977	-	295	-
Otso	1956	1 204	73 302	3 980
Pankavara	1990	-	-	-
Pohjola	1891	46 922	167 325	43 037
Redarnas	1938	-	196	-
Sampo	1924	609	5 005	1 775
Sampo International	1958	21 779	139 999	71 349
Suomen Vakuutus	1960	-	-	-
Svensk-Finland	1957	-	2 009	150
Tapiola International	1988	1 641	8 927	99
Teollisuusvakuutus	1953	44 549	236 257	9 295
Työväen Turva	1960	-	176	205
Vahinko-Tapiola	1956	1 013	42 026	4 197
Vahinko-Varma	1949	512	2 045	371
Vastuu	1943	180	4 190	756
Veritas	1905	4	68	133
Wärtsilä	1976	-	314	-
Yrittäjien-Fennia	1944	-	1 733	588
Ålands	1954	-	3 172	135
<b>1) Yhteensä - Sammanlagt Total</b>		<b>127 643</b>	<b>722 054</b>	<b>143 651</b>

1) Kotimaiset yhtiöt - Inhemiska bolag - Finnish companies

Ulkomaan vakuutus Direktförsäkring i utlandet Direct insurance abroad	Muut Övriga Others	Yhteensä Sammanlagt Total	Kotimaisten yhtiöiden kaut- ta tuleva ulkomaista alkupe- rää oleva edelleenvakuutus Genom inhemska bolag inkommen återförsäkring av utländskt ursprung Retrocession of foreign origin coming in through domestic companies	Palkkiot ja voitto- osuudet Provisioner och vinstandelar Commissions and bonuses
1 000 mk	1 000 mk	1 000 mk	1 000 mk	1 000 mk
6	7	8	9	10
1 556	-	6 146	-	969
-	-	3 503	772	1 262
2 220	-	2 220	-	-
-	1 299	1 985	72	126
-	-	5 319	674	1 630
-	-	134	172	127
-	14 552	23 969	-	10 623
-	395	654	284	180
-	2 322	2 322	-	744
-	53 864	100 344	2 746	32 266
740	-	-	-	-
-	-	295	236	47
3 075	-	81 561	3 019	21 316
-	-	-	327	23
71 728	188 100	517 112	1 375	134 515
-	-	196	-	-
-	-	7 390	2 106	1 435
-	-	233 127	163	56 261
-	853	853	1 973	633
-	-	2 159	203	821
-	9 239	16 624	128	4 267
-	87 901	378 002	1 442	86 776
-	64	93	3 699	1 512
-	7 339	54 575	100	18 998
-	-	2 928	1 262	734
-	-	4 766	-	1 312
-	-	205	114	518
-	-	314	669	111
-	-	2 321	1	382
-	-	3 037	2 421	792
<b>77 839</b>	<b>347 450</b>	<b>1 418 638</b>	<b>21 178</b>	<b>368 262</b>

## 46. Ulkomainen vakuutus - Utländsk försäkring - Foreign insurance

Yhtiön nimi Bolagets namn Name of company	Vakuutusmaksuvastuun muutos Förändring i premieansvaret Change in premium reserve	Suoritetut korvaukset Erlagda ersättningar Claims paid		
		Ulkomaisten yhtiöiden kautta tuleva vakuutus Genom utländska bolag inkommen försäkring Insurance coming in through foreign companies		
		Vastuu Ansvar Liability	Omaisuus Egendom Property	Meri- ja ilmailu Sjö- och luftfarts Marine and aviation
	1 000 mk	1 000 mk	1 000 mk	1 000 mk
	11	12	13	14
Alandia	- 27	-	5 997	-
A-Vakuutus	- 2 925	3 297	5 644	2 460
Cabanco	-	-	-	-
Finska-Sjö	-	-	6 918	8 028
Hamnia	+ 38	-	4 484	608
Hämeen Vakuutus	- 6	141	194	651
Jälleen-Kansa	- 18 333	116 322	28 744	10 198
Jälleen-Patria	- 32	-	-	430
Jälleen-Varma	- 1 533	-	-	-
Kansa International	- 67 614	32 005	25 350	4 262
Lähivakuutus	- 14	-	190	-
Otso	+ 18	241	73 881	7 744
Pankavara	+ 160	-	-	-
Pohjola	- 20 726	31 286	157 160	51 023
Redarnas	- 21	-	92	-
Sampo	- 15	-	527	4 091
Sampo International	- 22 080	42 213	201 926	129 331
Suomen Vakuutus	+ 6	-	-	-
Svensk-Finland	- 222	-	1 099	213
Tapiola International	-	16 887	11 521	8 812
Teollisuusvakuutus	+ 42 245	21 712	140 457	43 390
Työväen Turva	- 1 073	-	2 856	934
Vahinko-Tapiola	- 3 239	2 496	43 490	2 897
Vahinko-Varma	- 3 330	829	5 081	1 759
Vastuu	- 906	507	5 899	2 961
Veritas	+ 47	-	107	161
Wärtsilä	+ 70	-	-	-
Yrittäjien-Fennia	- 59	-	169	751
Ålands	- 319	-	3 672	327
<b>1) Yhteensä - Sammanlagt Total</b>	<b>- 99 890</b>	<b>267 936</b>	<b>725 458</b>	<b>281 031</b>

1) Kotimaiset yhtiöt - Inhemiska bolag - Finnish companies

				Korvausvastuun muutos Förändring i ersättningsansvaret <i>Change in claims reserve</i>
Ulkomaan vakuutus Direktförsäkring i utlandet <i>Direct insurance abroad</i>	Muut Övriga <i>Others</i>	Yhteensä Sammanlagt <i>Total</i>	Kotimaisten yhtiöiden kaut- ta tuleva ulkomaista alkupe- rää oleva edelleenvakuutus Genom inhemska bolag inkommen återförsäkring av utländskt ursprung <i>Retrocession of foreign origin coming in through domestic companies</i>	
1 000 mk	1 000 mk	1 000 mk	1 000 mk	1 000 mk
15	16	17	18	19
524	-	6 521	-	+ 908
-	-	11 401	4 806	- 3 897
1 304	-	1 304	-	+ 12 340
-	14 823	29 769	935	- 16 897
-	-	5 092	695	+ 550
-	-	986	5 795	- 4 198
-	30 097	185 361	-	- 162 794
-	-	430	175	+ 280
-	2 852	2 852	-	+ 1
135 155	63 954	260 726	93 984	- 264 236
-	-	190	2	+ 115
3 957	-	85 823	1 110	- 20 332
-	-	-	-	+ 179
44 273	235 404	519 146	15 053	+ 5 016
-	-	92	-	+ 163
-	-	4 618	-	+ 31 864
-	-	373 470	73	+ 42 955
-	192	192	839	+ 1 915
-	-	1 312	4 663	- 3 545
-	68 822	106 042	1 650	- 96 005
-	117 568	323 127	282	+ 42 065
-	303	4 093	3 926	- 1 505
-	2 496	51 379	-	+ 41 667
-	-	7 669	7 400	- 6 581
-	-	9 367	-	+ 3 260
-	-	268	1 904	+ 1 328
-	-	-	166	+ 1 050
-	3 034	3 954	9	- 2 187
-	-	3 999	1 946	+ 823
<b>185 213</b>	<b>539 545</b>	<b>1 999 183</b>	<b>145 413</b>	<b>- 395 698</b>

## 46. Ulkomainen vakuutus - Utländsk försäkring - Foreign insurance

Yhtiön nimi Bolagets namn Name of company	Vastuuvelka vuoden lopussa Ansvarsskuld vid årets slut Underwriting reserves at the end of year			
	Vakuutusmaksuvastuu Premieansvar Premium reserve	Yhtiön oma osuus vakuutusmaksuvastuusta Bolagets egen andel av premieansvaret Company's own share of premium reserve	Korvausvastuu Ersättningsansvar Claims reserve	Yhtiön oma osuus korvausvastuusta Bolagets egen andel av ersättningsansvaret Company's own share of claims reserve
	1 000 mk	1 000 mk	1 000 mk	1 000 mk
	20	21	22	23
Alandia	1 811	1 421	11 320	10 180
A-Vakuutus	1 488	1 488	33 588	33 588
Cabanco	-	-	12 340	784
Finska-Sjö	-	-	99 861	44 968
Hamnia	2 213	1 208	8 437	4 574
Hämeen Vakuutus	18	18	23 452	10 712
Jälleen-Kansa	7 040	4 628	505 808	147 615
Jälleen-Patria	232	186	3 451	3 418
Jälleen-Varma	11 498	11 498	2 103	2 103
Kansa International	60 922	42 267	1 246 233	1 123 256
Lähivakuutus	81	81	360	360
Otso	35 954	25 782	258 847	244 724
Pankavara	160	117	179	151
Pohjola	96 646	87 571	948 665	818 505
Redarnas	68	68	2 708	2 708
Sampo	2 030	1 907	84 158	84 035
Sampo International	97 726	97 424	752 678	589 505
Suomen Vakuutus	722	662	17 281	16 993
Svensk-Finland	1 221	1 171	9 740	9 626
Tapiola International	-	-	250 196	130 774
Teollisuusvakuutus	138 084	99 484	729 672	573 923
Työväen Turva	676	676	26 017	26 017
Vahinko-Tapiola	20 069	19 521	89 602	70 054
Vahinko-Varma	1 233	1 233	29 428	29 428
Vastuu	1 489	1 489	18 943	15 765
Veritas	24	24	4 684	2 411
Wärtsilä	311	189	2 496	2 247
Yrittäjien-Fennia	547	480	24 355	24 211
Ålands	853	785	8 981	7 993
<b>1) Yhteensä - Sammanlagt Total</b>	<b>483 116</b>	<b>401 378</b>	<b>5 205 583</b>	<b>4 030 628</b>

1) Kotimaiset yhtiöt - Inhemiska bolag - Finnish companies

## TULOSERITTELYT

## SPECIFIKATIONER AV RESULTATEN

## Henki- ja eläkevakuutus

## Liv- och pensionsförsäkringen

	Sivu Sida
Apollo (Henkivakuutusosakeyhtiö Apollo)	322
Eläke-Kansa (Eläkevakuutusosakeyhtiö Kansa)	324
Eläke-Sampo (Vakuutusosakeyhtiö Eläke-Sampo)	326
Eläke-Tapiola (Keskinäinen Eläkevakuutusyhtiö Tapiola)	328
Eläke-Varma (Eläke-Varma keskinäinen yhtiö)	330
Henki-Kansa (Henkivakuutusosakeyhtiö Kansa)	332
Henki-Tapiola (Keskinäinen Henkivakuutusyhtiö Tapiola)	334
Ilmarinen (Eläkevakuutusyhtiö Ilmarinen)	336
Kaleva (Keskinäinen Vakuutusyhtiö Kaleva)	338
Liv-Alandia (Försäkringsaktiebolaget Liv-alandia)	340
Nova (Henkivakuutusosakeyhtiö Nova)	342
Otava (Henkivakuutusosakeyhtiö Otava)	344
Salama (Henkivakuutusosakeyhtiö Salama)	346
Suomi (Keskinäinen Henkivakuutusyhtiö Suomi)	348
Tarmo (Henkivakuutusosakeyhtiö Tarmo)	350
Verdandi (Livförsäkringsaktiebolaget Verdandi)	352
Viva (Henkivakuutus Osakeyhtiö Viva)	354
Henki- ja eläkevakuutus, tuloserittelyjen yhteenveto - Liv- och pensionsförsäkring, specifikationer av resultatet sammanlagt	356

Tuloserittely Specifikationer av resultaten Specification of result	Apollo		Vakuutuslaji - Försäkringsgren			
	Yhteensä Sammanlagt	1 000 mk	Yksilöllinen ja ryhmähenkivakuutus	Työntekijäin ryhmähenkivakuutus		
			Individuell och grupplivförsäkring	Arbetstagarnas grupplivförsäkring		
1	2	3	4	1 000 mk		
1. Vakuutusmaksutulo - Premieinkomst	+	37 308	+	4 752	+	92
2. Osuus koko maan vakuutusmaksutulosta % Andel av hela landets premieinkomst %		1		1		1
3. Luottotappiot vakuutusmaksusaamisista Kreditförluster på premiefordringar		-		-		-
4. Sijoitustoiminnan nettotuotto 1) Nettoavkastningen på investeringsverksamhet	+	6 553		-		-
5. Vakuutusmaksuvastuun muutos Förändring i premieansvaret	-	28 316	-	2 488	-	43
6. Vakuutusmaksutuotot (1+3+5) Premieintäkter (1+3+5)	+	8 992	+	2 264	+	49
7. Vakuutusliikkeen tuotot (1+3+4+5) Intäkter av försäkringsrörelsen (1+3+4+5)	+	15 545	+	2 264	+	49
8. Maksetut korvaukset - Erlagda ersättningar	-	1 749	-	1 716	-	31
9. Korvausvastuun muutos Förändring i ersättningsansvaret	-	165	-	14		-
10. Vastuuvajauksen muutos Förändring i ansvarsbristen		-		-		-
11. Korvauskulut (8 + 9 + 10) Ersättningskostnader (8 + 9 + 10)	-	1 914	-	1 730	-	31
12. Vakuutusliikkeen kate (7+11) Försäkringsrörelsens bidrag (7+11)	+	13 631	+	534	+	18
13. Vakuutusliikkeen kate % (12/7) Försäkringsrörelsens bidrag % (12/7)	+	88	+	24	+	37
14. Jäll. vak. osuus vakuutusmaksutulosta Återförsäkrarnas andel av premieinkomst	-	147	-	147		-
15. Jäll. vak. osuus vm-vastuun muutoksesta Återförs. andel av förändr. i premieansvaret	+	22		-	+	22
16. Jäll. vak. osuus maksetuista korvauksista Återförsäkrarnas andel av ersättningar	+	15		-	+	15
17. Jäll. vak. osuus korvausvastuun muutoksesta Återförsäkr. andel av förändr. i ers.ansvaret	+	7		-	+	7
18. Oma osuus vakuutusliikkeen katteesta (12+14...17) Egen andel av försäkringsrörelsens bidrag (12+14...17)	+	13 528	+	387	+	62
19. Oma osuus vakuutusliikkeen katteesta % (18/12) Egen andel av försäkringsrörelsens bidrag % (18/12)	+	99	+	72	+	344
20. Osuus ETK:n kustannuksista - Andel i PSC:s kostn.		-		-		-
21. Asiamiespalkkiot sosiaalikuluneen Provision för ombud inkl. sociala kostnader	-	1 485	-	562		-
22. Muut liikekulut - Övriga driftskostnader	-	10 933	-	2 011		-
23. Liikekulut yhteensä (21+22) Driftskostnader sammanlagt (21+22)	-	12 418	-	2 573		-
24. Liikekulut % (23/1) - Driftskostnader % (23/1)		33		54		-
25. Käyttökate - Driftsbidrag (18+20+23)	+	1 110	-	2 186	+	62
26. Käyttökate % (25/7) - Driftsbidrag % (25/7)	+	7	-	97	+	127
27. Poistot mukaanlukien poistoero Avskrivningar inkl. skill. mellan avskrivningar	-	1 199				
28. Muut tuotot ja kulut - Övriga intäkter och kostnader	+	132				
29. Varausten muutos - Förändringar i reserveringar		-				
30. Välittömät verot - Direkta skatter	-	12				
31. Tilikauden yli-/alijäämä Räkenskapsperiodens över-/underskott	+	31				

1) Yhteensä sarake sisältää oman pääoman, varausten ja tasoitusvastuun osalle jaettuja nettotuottoja  
I sammanlagt kolumnen ingår nettointäkter fördelade på eget kapital, reserveringar och utjämningsansvar

Muu kuin lakisääteinen eläkevakuutus	Lakisääteinen eläkevakuutus TEL	YEL	Kotimainen jälleenvakuutus	Ulkomainen jälleenvakuutus
Annan än lagstadgad pensionsförsäkring	Lagstadgad pensionsförsäkring APL	FöPL	Inhemsk återförsäkring	Utländsk återförsäkring
1 000 mk	1 000 mk	1 000 mk	1 000 mk	1 000 mk
5	6	7	8	9
+ 32 464				
2				
-				
-				
- 25 785				
+ 6 679				
+ 6 679				
- 2				
- 151				
-				
- 153				
+ 6 526				
+ 98				
-				
-				
-				
-				
+ 6 526				
+ 100				
-				
- 923				
- 8 922				
- 9 845				
-				
30				
- 3 319				
- 50				
+ 6 553 (1 000 mk)				

Tuloserittely Specificationer av resultaten Specification of result	Eläke- Kansa  Yhteensä Sammanlagt	Vakuutuslaji - Försäkringsgren	
		Yksilöllinen ja ryhmähenkivakuutus	Työntekijän ryhmähenkivakuutus
		Individuell och grupplivförsäkring	Arbetstagarnas grupplivförsäkring
	1 000 mk	1 000 mk	1 000 mk
1	2	3	4
1. Vakuutusmaksutulo - Premieinkomst	+ 725 561		
2. Osuus koko maan vakuutusmaksutulosta % Andel av hela landets premieinkomst %	4		
3. Luottotappiot vakuutusmaksusaamisista Kreditförluster på premiefordringar	- 8 819		
4. Sijoitustoiminnan nettotuotto 1) Nettoavkastningen på investeringsverksamhet	+ 364 471		
5. Vakuutusmaksuvastuun muutos Förändring i premieansvaret	- 208 314		
6. Vakuutusmaksutuotot (1+3+5) Premieintäkter (1+3+5)	+ 508 428		
7. Vakuutusliikkeen tuotot (1+3+4+5) Intäkter av försäkringsrörelsen (1+3+4+5)	+ 872 899		
8. Maksetut korvaukset - Erlagda ersättningar	- 554 646		
9. Korvausvastuun muutos Förändring i ersättningsansvaret	- 259 825		
10. Vastuuvajauksen muutos Förändring i ansvarsbristen	- 3 995		
11. Korvauskulut (8 + 9 + 10) Ersättningskostnader (8 + 9 + 10)	- 818 466		
12. Vakuutusliikkeen kate (7+11) Försäkringsrörelsens bidrag (7+11)	+ 54 433		
13. Vakuutusliikkeen kate % (12/7) Försäkringsrörelsens bidrag % (12/7)	+ 6		
14. Jäll. vak. osuus vakuutusmaksutulosta Återförsäkrarnas andel av premieinkomst	- 52		
15. Jäll. vak. osuus vm-vastuun muutoksesta Återförs. andel av förändr. i premieansvaret	-		
16. Jäll. vak. osuus maksetuista korvauksista Återförsäkrarnas andel av ersättningar	-		
17. Jäll. vak. osuus korvausvastuun muutoksesta Återförsäkr. andel av förändr. i ers.ansvaret	-		
18. Oma osuus vakuutusliikkeen katteesta (12+14...17) Egen andel av försäkringsrörelsens bidrag (12+14...17)	+ 54 381		
19. Oma osuus vakuutusliikkeen katteesta % (18/12) Egen andel av försäkringsrörelsens bidrag % (18/12)	+ 100		
20. Osuus ETK:n kustannuksista - Andel i PSC:s kostn.	- 2 794		
21. Asiamiespalkkiot sosiaalikuluihin Provision för ombud inkl. sociala kostnader	- 9		
22. Muut liikekulut - Övriga driftskostnader	- 30 648		
23. Liikekulut yhteensä (21+22) Driftskostnader sammanlagt (21+22)	- 30 657		
24. Liikekulut % (23/1) - Driftskostnader % (23/1)	4		
25. Käyttökate - Driftsbidrag (18+20+23)	+ 20 930		
26. Käyttökate % (25/7) - Driftsbidrag % (25/7)	+ 2		
27. Poistot mukaanlukien poistoero Avskrivningar inkl. skill. mellan avskrivningar	- 902		
28. Muut tuotot ja kulut - Övriga intäkter och kostnader	+ 687		
29. Varausten muutos - Förändringar i reserveringar	- 18 583		
30. Välittömät verot - Direkta skatter	- 1 631		
31. Tilikauden yli-/alijäämä Räkenskapsperiodens över-/underskott	+ 501		

1) Yhteensä sarakke sisältää oman pääoman, varausten ja tasoitusvastuun osalle jaettuja nettotuottoja  
I sammanlagt kolumnen ingår nettointäkter fördelade på eget kapital, reserveringar och utjämningsansvar

Muu kuin lakisääteinen eläkevakuutus	Lakisääteinen eläkevakuutus TEL	YEL	Kotimainen jälleenvakuutus	Ulkomainen jälleenvakuutus
Annan än lagstadgad pensionsförsäkring	Lagstadgad pensionsförsäkring APL	FöPL	Inhemsk återförsäkring	Utländsk återförsäkring
1 000 mk	1 000 mk	1 000 mk	1 000 mk	1 000 mk
5	6	7	8	9
+ 1 082	+ 635 900	+ 88 521	+ 58	
1	4	5	1	
-	4 566	4 253	-	
+ 2 194	+ 335 277	+ 11 744	-	
- 1 593	- 198 891	- 7 830	-	
- 511	+ 432 443	+ 76 438	+ 58	
+ 1 683	+ 767 720	+ 88 182	+ 58	
- 2 401	- 478 695	- 73 546	- 4	
+ 70	- 259 675	- 220	-	
-	3 995	-	-	
- 2 331	- 742 365	- 73 766	- 4	
- 648	+ 25 355	+ 14 416	+ 54	
- 39	+ 3	+ 16	+ 93	
-	52	-	-	
-	-	-	-	
-	-	-	-	
- 648	+ 25 303	+ 14 416	+ 54	
+ 100	+ 100	+ 100	+ 100	
-	2 453	- 341	-	
-	7	- 2	-	
- 95	- 26 160	- 4 393	-	
- 95	- 26 167	- 4 395	-	
9	4	5	-	
- 743	- 3 317	+ 9 680	+ 54	
- 44	-	+ 11	+ 93	
+ 15 256	(1 000 mk)			

Tuloserittely Specifikationer av resultat Specification of result	Eläke-	Vakuutuslaji - Försäkringsgren	
	Sampo		
	Yhteensä Sammanlagt	Yksilöllinen ja ryhmähenkivakuutus	Työntekijän ryhmähenkivakuutus
		Individuell och grupplivförsäkring	Arbetstagarnas grupplivförsäkring
	1 000 mk	1 000 mk	1 000 mk
1	2	3	4
1. Vakuutusmaksutulo - Premieinkomst	+ 3 774 892		
2. Osuus koko maan vakuutusmaksutulosta % Andel av hela landets premieinkomst %	17		
3. Luottotappiot vakuutusmaksusaamisista Kreditförluster på premiefordringar	- 21 311		
4. Sijoitustoiminnan nettotuotto 1) Nettoavkastningen på investeringsverksamhet	+ 1 124 625		
5. Vakuutusmaksuvastuun muutos Förändring i premieansvaret	- 810 711		
6. Vakuutusmaksutuotot (1+3+5) Premieintäkter (1+3+5)	+ 2 942 870		
7. Vakuutusliikkeen tuotot (1+3+4+5) Intäkter av försäkringsrörelsen (1+3+4+5)	+ 4 067 495		
8. Maksetut korvaukset - Erlagda ersättningar	- 2 602 100		
9. Korvausvastuun muutos Förändring i ersättningsansvaret	- 1 342 296		
10. Vastuuvajauksen muutos Förändring i ansvarsbristen	- 254		
11. Korvauskulut (8 + 9 + 10) Ersättningskostnader (8 + 9 + 10)	- 3 944 650		
12. Vakuutusliikkeen kate (7+11) Försäkringsrörelsens bidrag (7+11)	+ 122 845		
13. Vakuutusliikkeen kate % (12/7) Försäkringsrörelsens bidrag % (12/7)	+ 3		
14. Jäll. vak. osuus vakuutusmaksutulosta Återförsäkrarnas andel av premieinkomst	- 1 365		
15. Jäll. vak. osuus vm-vastuun muutoksesta Återförs. andel av förändr. i premieansvaret	-		
16. Jäll. vak. osuus maksetuista korvauksista Återförsäkrarnas andel av ersättningar	+ 1 109		
17. Jäll. vak. osuus korvausvastuun muutoksesta Återförsäkr. andel av förändr. i ers.ansvaret	-		
18. Oma osuus vakuutusliikkeen katteesta (12+14...17) Egen andel av försäkringsrörelsens bidrag (12+14...17)	+ 122 589		
19. Oma osuus vakuutusliikkeen katteesta % (18/12) Egen andel av försäkringsrörelsens bidrag % (18/12)	+ 100		
20. Osuus ETK:n kustannuksista - Andel i PSC:s kostn.	- 15 722		
21. Asiamiespalkkiot sosiaalikuluneen Provision för ombud ink. sociala kostnader	- 1 081		
22. Muut liikekulut - Övriga driftskostnader	- 121 992		
23. Liikekulut yhteensä (21+22) Driftskostnader sammanlagt (21+22)	- 123 073		
24. Liikekulut % (23/1) - Driftskostnader % (23/1)	3		
25. Käyttökate - Driftsbidrag (18+20+23)	- 16 206		
26. Käyttökate % (25/7) - Driftsbidrag % (25/7)	+ 12 886		
27. Poistot mukaanlukien poistoero Avskrivningar inkl. skill. mellan avskrivningar	-		
28. Muut tuotot ja kulut - Övriga intäkter och kostnader	+ 146		
29. Varausten muutos - Förändringar i reserveringar	+ 38 000		
30. Välittömät verot - Direkta skatter	- 6 164		
31. Tilikauden yli-/alijäämä Räkenskapsperiodens över-/underskott	+ 2 890		

1) Yhteensä sarake sisältää oman pääoman, varausten ja tasoitusvastuun osalle jaettuja nettotuottoja  
I sammanlagt kolumnen ingår nettointäkter fördelade på eget kapital, reserveringar och utjämningsansvar

Muu kuin lakisääteinen eläkevakuutus	Lakisääteinen eläkevakuutus TEL	YEL	Kotimainen jälleenvakuutus	Ulkomainen jälleenvakuutus
Annan än lagstadgad pensionsförsäkring	Lagstadgad pensionsförsäkring APL	FöPL	Inhemsk återförsäkring	Utländsk återförsäkring
1 000 mk	1 000 mk	1 000 mk	1 000 mk	1 000 mk
5	6	7	8	9
+ 16 661	+ 3 391 898	+ 366 202	+ 131	
2	19	21	1	
-	16 324	- 4 987	-	
+ 4 116	+ 1 081 408	+ 6 918	-	
- 12 513	- 773 325	- 24 873	-	
+ 4 148	+ 2 602 249	+ 336 342	+ 131	
+ 8 264	+ 3 683 657	+ 343 260	+ 131	
- 3 136	- 2 259 305	- 339 651	- 8	
- 6 005	- 1 336 464	+ 173	-	
-	254	-	-	
- 9 141	- 3 596 023	- 339 478	- 8	
- 877	+ 87 634	+ 3 782	+ 123	
- 11	+ 2	+ 1	+ 94	
-	1 365	-	-	
-	-	-	-	
-	+ 1 109	-	-	
-	-	-	-	
- 877	+ 87 378	+ 3 782	+ 123	
+ 100	+ 100	+ 100	+ 100	
- 1	- 14 189	- 1 532	-	
-	835	246	-	
- 1 247	- 97 533	- 23 212	-	
- 1 247	- 98 368	- 23 458	-	
7	3	6	-	
- 2 125	- 25 179	- 21 208	+ 123	
- 26	-	6	+ 94	
+ 32 183	(1 000 mk)			

Tuloserittely Specifikationer av resultaten Specification of result	Eläke- Tapiola  Yhteensä Sammanlagt  1 000 mk	Vakuutuslaji - Försäkringsgren	
		Yksilöllinen ja ryhmähenkivakuutus  Individuell och grupplivförsäkring  1 000 mk	Työntekijän ryhmähenkivakuutus  Arbetstagarnas grupplivförsäkring  1 000 mk
1	2	3	4
1. Vakuutusmaksutulo - Premieinkomst	+ 2 619 475		
2. Osuus koko maan vakuutusmaksutulosta % Andel av hela landets premieinkomst %	12		
3. Luottotappiot vakuutusmaksusaamisista Kreditförluster på premiefordringar	- 19 110		
4. Sijoitustoiminnan nettotuotto 1) Nettoavkastningen på investeringsverksamhet	+ 897 417		
5. Vakuutusmaksuvastuun muutos Förändring i premieansvaret	- 762 017		
6. Vakuutusmaksutuotot (1+3+5) Premieintäkter (1+3+5)	+ 1 838 348		
7. Vakuutusliikkeen tuotot (1+3+4+5) Intäkter av försäkringsrörelsen (1+3+4+5)	+ 2 735 765		
8. Maksetut korvaukset - Erlagda ersättningar	- 1 680 580		
9. Korvausvastuun muutos Förändring i ersättningsansvaret	- 922 141		
10. Vastuuvajauksen muutos Förändring i ansvarsbristen	-		
11. Korvauskulut (8 + 9 + 10) Ersättningskostnader (8 + 9 + 10)	- 2 602 721		
12. Vakuutusliikkeen kate (7+11) Försäkringsrörelsens bidrag (7+11)	+ 133 044		
13. Vakuutusliikkeen kate % (12/7) Försäkringsrörelsens bidrag % (12/7)	+ 5		
14. Jäll. vak. osuus vakuutusmaksutulosta Återförsäkrarnas andel av premieinkomst	- 127		
15. Jäll. vak. osuus vm-vastuun muutoksesta Återförs. andel av förändr. i premieansvaret	-		
16. Jäll. vak. osuus maksetuista korvauksista Återförsäkrarnas andel av ersättningar	-		
17. Jäll. vak. osuus korvausvastuun muutoksesta Återförsäkr. andel av förändr. i ers.ansvaret	-		
18. Oma osuus vakuutusliikkeen katteesta (12+14...17) Egen andel av försäkringsrörelsens bidrag (12+14...17)	+ 132 917		
19. Oma osuus vakuutusliikkeen katteesta % (18/12) Egen andel av försäkringsrörelsens bidrag % (18/12)	+ 100		
20. Osuus ETK:n kustannuksista - Andel i PSC:s kostn.	- 10 289		
21. Asiamiespalkkiot sosiaalikuluneen Provision för ombud ink. sociala kostnader	- 252		
22. Muut liikekulut - Övriga driftskostnader	- 73 291		
23. Liikekulut yhteensä (21+22) Driftskostnader sammanlagt (21+22)	- 73 543		
24. Liikekulut % (23/1) - Driftskostnader % (23/1)	3		
25. Käyttökate - Driftsbidrag (18+20+23)	+ 49 085		
26. Käyttökate % (25/7) - Driftsbidrag % (25/7)	+ 2		
27. Poistot mukaanlukien poistoero Avskrivningar inkl. skill. mellan avskrivningar	- 2 577		
28. Muut tuotot ja kulut - Övriga intäkter och kostnader	+ 6		
29. Varausten muutos - Förändringar i reserveringar	- 40 000		
30. Välittömät verot - Direkta skatter	- 4 917		
31. Tilikauden yli-/alijäämä Räkenskapsperiodens över-/underskott	+ 1 597		

1) Yhteensä sarake sisältää oman pääoman, varausten ja tasoitusvastuun osalle jaettuina nettotuottoja  
I sammanlagt kolumnen ingår nettointäkter fördelade på eget kapital, reserveringar och utjämningsansvar

Muu kuin lakisääteinen eläkevakuutus	Lakisääteinen eläkevakuutus TEL	YEL	Kotimainen jälleenvakuutus	Ulkomainen jälleenvakuutus
Annan än lagstadgad pensionsförsäkring	Lagstadgad pensionsförsäkring APL	FöPL	Inhemsk återförsäkring	Utländsk återförsäkring
1 000 mk	1 000 mk	1 000 mk	1 000 mk	1 000 mk
5	6	7	8	9
+ 178 155	+ 2 115 443	+ 325 819	+ 28	+ 30
11	12	18	1	1
-	11 698	7 412	-	-
+ 19 356	+ 837 038	+ 11 929	-	-
- 123 216	- 605 099	- 33 702	-	-
+ 54 939	+ 1 498 646	+ 284 705	+ 28	+ 30
+ 74 295	+ 2 335 684	+ 296 634	+ 28	+ 30
- 11 772	- 1 374 173	- 294 632	-	3
- 44 158	- 877 879	- 104	-	-
-	-	-	-	-
- 55 930	- 2 252 052	- 294 736	-	3
+ 18 365	+ 83 632	+ 1 898	+ 28	+ 27
+ 25	+ 4	+ 1	+ 100	+ 90
-	127	-	-	-
-	-	-	-	-
-	-	-	-	-
+ 18 365	+ 83 505	+ 1 898	+ 28	+ 27
+ 100	+ 100	+ 100	+ 100	+ 100
-	8 916	1 373	-	-
- 21	186	45	-	-
- 4 780	- 59 886	- 8 625	-	-
- 4 801	- 60 072	- 8 670	-	-
3	3	3	-	-
+ 13 564	+ 14 517	- 8 145	+ 28	+ 27
+ 18	-	3	+ 100	+ 90
+ 29 094	(1 000 mk)			

Tuloserittely Specifikationer av resultat Specification of result	Eläke- Varma  Yhteensä Sammanlagt	Vakuutuslaji - Försäkringsgren	
		Yksilöllinen ja ryhmähenkivakuutus  Individuell och grupplivförsäkring	Työntekijän ryhmähenkivakuutus  Arbetstagarnas grupplivförsäkring
	1 000 mk	1 000 mk	1 000 mk
1	2	3	4
1. Vakuutusmaksutulo - Premieinkomst	+ 5 666 437		
2. Osuus koko maan vakuutusmaksutulosta % Andel av hela landets premieinkomst %	25		
3. Luottotappiot vakuutusmaksusaamisista Kreditförluster på premiefordringar	- 17 873		
4. Sijoitustoiminnan nettotuotto 1) Nettoavkastningen på investeringsverksamhet	+ 2 119 023		
5. Vakuutusmaksuvastuun muutos Förändring i premieansvaret	- 1 379 399		
6. Vakuutusmaksutuotot (1+3+5) Premieintäkter (1+3+5)	+ 4 269 165		
7. Vakuutusliikkeen tuotot (1+3+4+5) Intäkter av försäkringsrörelsen (1+3+4+5)	+ 6 388 188		
8. Maksetut korvaukset - Erlagda ersättningar	- 4 072 512		
9. Korvausvastuun muutos Förändring i ersättningsansvaret	- 2 103 336		
10. Vastuuvajauksen muutos Förändring i ansvarsbristen	- 988		
11. Korvauskulut (8 + 9 + 10) Ersättningskostnader (8 + 9 + 10)	- 6 176 836		
12. Vakuutusliikkeen kate (7+11) Försäkringsrörelsens bidrag (7+11)	+ 211 352		
13. Vakuutusliikkeen kate % (12/7) Försäkringsrörelsens bidrag % (12/7)	+ 3		
14. Jäll. vak. osuus vakuutusmaksutulosta Återförsäkrarnas andel av premieinkomst	- 4 128		
15. Jäll. vak. osuus vm-vastuun muutoksesta Återförs. andel av förändr. i premieansvaret	-		
16. Jäll. vak. osuus maksetuista korvauksista Återförsäkrarnas andel av ersättningar	+ 3 958		
17. Jäll. vak. osuus korvausvastuun muutoksesta Återförsäkr. andel av förändr. i ers.ansvaret	-		
18. Oma osuus vakuutusliikkeen katteesta (12+14...17) Egen andel av försäkringsrörelsens bidrag (12+14...17)	+ 211 182		
19. Oma osuus vakuutusliikkeen katteesta % (18/12) Egen andel av försäkringsrörelsens bidrag % (18/12)	+ 100		
20. Osuus ETK:n kustannuksista - Andel i PSC:s kostn.	- 22 626		
21. Asiamiespalkkiot sosiaalikuluneen Provision för ombud ink. sociala kostnader	- 1 349		
22. Muut liikekulut - Övriga driftskostnader	- 139 648		
23. Liikekulut yhteensä (21+22) Driftskostnader sammanlagt (21+22)	- 140 997		
24. Liikekulut % (23/1) - Driftskostnader % (23/1)	2		
25. Käyttökate - Driftsbidrag (18+20+23)	+ 47 559		
26. Käyttökate % (25/7) - Driftsbidrag % (25/7)	+ 1		
27. Poistot mukaanlukien poistoero Avskrivningar inkl. skill. mellan avskrivningar	- 21 475		
28. Muut tuotot ja kulut - Övriga intäkter och kostnader	+ 710		
29. Varausten muutos - Förändringar i reserveringar	- 15 000		
30. Välittömät verot - Direkta skatter	- 8 058		
31. Tilikauden yli-/alijäämä Räkenskapsperiodens över-/underskott	+ 3 736		

1) Yhteensä sarake sisältää oman pääoman, varausten ja tasoitusvastuun osalle jaettuja nettotuottoja  
I sammanlagt kolumnen ingår nettointäkter fördelade på eget kapital, reserveringar och utjämningsansvar

Muu kuin lakisääteinen eläkevakuutus	Lakisääteinen eläkevakuutus TEL	YEL	Kotimainen jälleenvakuutus	Ulkomainen jälleenvakuutus
Annan än lagstadgad pensionsförsäkring	Lagstadgad pensionsförsäkring APL	FöPL	Inhemsk återförsäkring	Utländsk återförsäkring
1 000 mk	1 000 mk	1 000 mk	1 000 mk	1 000 mk
5	6	7	8	9
+ 35 497 3	+ 5 351 150 30	+ 278 626 16	+ 58 1	+ 1 106 17
-	- 14 469	- 3 404	-	-
+ 71 840	+ 1 987 162	+ 8 745	-	-
- 24 300	- 1 334 869	- 20 230	-	-
+ 11 197	+ 4 001 812	+ 254 992	+ 58	+ 1 106
+ 83 037	+ 5 988 974	+ 263 737	+ 58	+ 1 106
- 62 091	- 3 767 758	- 241 652	- 1 011	-
- 19 940	- 2 082 026	- 1 370	-	-
-	- 988	-	-	-
- 82 031	- 5 850 772	- 243 022	- 1 011	-
+ 1 006	+ 138 202	+ 20 715	- 953	+ 1 106
+ 1	+ 2	+ 8	- 1 643	+ 100
-	- 4 128	-	-	-
-	-	-	-	-
-	+ 3 958	-	-	-
-	-	-	-	-
+ 1 006	+ 138 032	+ 20 715	- 953	+ 1 106
+ 100	+ 100	+ 100	+ 100	+ 100
-	- 21 478	- 1 148	-	-
-	- 967	- 382	-	-
- 3 585	- 124 113	- 11 950	-	-
- 3 585	- 125 080	- 12 332	-	-
10	2	4	-	-
- 2 579	- 8 526	+ 7 235	- 953	+ 1 106
- 3	-	+ 3	- 1 643	+ 100
+ 51 276	(1 000 mk)			

Tuloserittely Specifikationer av resultat Specification of result	Henki- Kansa	Vakuutuslaji - Försäkringsgren		
		Yhteensä Sammanlagt	Yksilöllinen ja ryhmähenkivakuutus	Työntekijäin ryhmähenkivakuutus
			Individuell och grupplivförsäkring	Arbetstagarnas grupplivförsäkring
	1 000 mk	1 000 mk	1 000 mk	
1	2	3	4	
1. Vakuutusmaksutulo - Premieinkomst	+ 229 580	+ 66 481	+ 135 039	
2. Osuus koko maan vakuutusmaksutulosta % Andel av hela landets premieinkomst %	1	6	49	
3. Luottotappiot vakuutusmaksusaamisista Kreditförluster på premiefordringar	- 609	-	- 609	
4. Sijoitustoiminnan nettotuotto 1) Nettoavkastningen på investeringsverksamhet	+ 107 410	+ 76 807	+ 10 500	
5. Vakuutusmaksuvastuun muutos Förändring i premieansvaret	- 95 003	- 33 506	- 40 833	
6. Vakuutusmaksutuotot (1+3+5) Premieintäkter (1+3+5)	+ 133 968	+ 32 975	+ 93 597	
7. Vakuutusliikkeen tuotot (1+3+4+5) Intäkter av försäkringsrörelsen (1+3+4+5)	+ 241 378	+ 109 782	+ 104 097	
8. Maksetut korvaukset - Erlagda ersättningar	- 145 493	- 60 613	- 83 205	
9. Korvausvastuun muutos Förändring i ersättningsansvaret	- 14 073	- 4 481	- 8 227	
10. Vastuuvajauksen muutos Förändring i ansvarsbristen	-	-	-	
11. Korvauskulut (8 + 9 + 10) Ersättningskostnader (8 + 9 + 10)	- 159 566	- 65 094	- 91 432	
12. Vakuutusliikkeen kate (7+11) Försäkringsrörelsens bidrag (7+11)	+ 81 812	+ 44 688	+ 12 665	
13. Vakuutusliikkeen kate % (12/7) Försäkringsrörelsens bidrag % (12/7)	+ 34	+ 41	+ 12	
14. Jäll. vak. osuus vakuutusmaksutulosta Återförsäkrarnas andel av premieinkomst	- 67 154	- 325	- 66 829	
15. Jäll. vak. osuus vm-vastuun muutoksesta Återförs. andel av förändr. i premieansvaret	+ 20 417	-	+ 20 417	
16. Jäll. vak. osuus maksetuista korvauksista Återförsäkrarnas andel av ersättningar	+ 41 794	+ 192	+ 41 602	
17. Jäll. vak. osuus korvausvastuun muutoksesta Återförsäkr. andel av förändr. i ers.ansvaret	+ 1 019	- 8	+ 1 027	
18. Oma osuus vakuutusliikkeen katteesta (12+14...17) Egen andel av försäkringsrörelsens bidrag (12+14...17)	+ 77 888	+ 44 547	+ 8 882	
19. Oma osuus vakuutusliikkeen katteesta % (18/12) Egen andel av försäkringsrörelsens bidrag % (18/12)	+ 95	+ 100	+ 70	
20. Osuus ETK:n kustannuksista - Andel i PSC:s kostn.	-	-	-	
21. Asiamiespalkkiot sosiaalikuluneen Provision för ombud inkl. sociala kostnader	- 594	- 521	-	
22. Muut liikekulut - Övriga driftskostnader	- 60 281	- 53 736	- 3 731	
23. Liikekulut yhteensä (21+22) Driftskostnader sammanlagt (21+22)	- 60 875	- 54 257	- 3 731	
24. Liikekulut % (23/1) - Driftskostnader % (23/1)	27	82	3	
25. Käyttökate - Driftsbidrag (18+20+23)	+ 17 013	- 9 710	+ 5 151	
26. Käyttökate % (25/7) - Driftsbidrag % (25/7)	+ 7	- 9	+ 5	
27. Poistot mukaanlukien poistoero Avskrivningar inkl. skill. mellan avskrivningar	- 2 008	-	-	
28. Muut tuotot ja kulut - Övriga intäkter och kostnader	+ 457	-	-	
29. Varausten muutos - Förändringar i reserveringar	- 4 054	-	-	
30. Välittömät verot - Direkta skatter	- 4 594	-	-	
31. Tilikauden yli-/alijäämä Räkenskapsperiodens över-/underskott	+ 6 815	-	-	

1) Yhteensä sarake sisältää oman pääoman, varausten ja tasoitusvastuun osalle jaettuja nettotuottoja  
I sammanlagt kolumnen ingår nettointäkter fördelade på eget kapital, reserveringar och utjämningsansvar

Muu kuin lakisääteinen eläkevakuutus	Lakisääteinen eläkevakuutus TEL	YEL	Kotimainen jälleenvakuutus	Ulkomainen jälleenvakuutus
Annan än lagstadgad pensionsförsäkring	Lagstadgad pensionsförsäkring APL	FöPL	Inhemsk återförsäkring	Utländsk återförsäkring
1 000 mk	1 000 mk	1 000 mk	1 000 mk	1 000 mk
5	6	7	8	9
+ 25 377			+ 58	+ 2 625
2			1	39
-			-	-
+ 3 825			-	+ 7 078
- 20 664			-	-
+ 4 713			+ 58	+ 2 625
+ 8 538			+ 58	+ 9 703
- 419			- 4	- 1 252
- 3 090			+ 1	+ 1 724
-			-	-
- 3 509			- 3	+ 472
+ 5 029			+ 55	+ 10 175
+ 59			+ 95	+ 105
-			-	-
-			-	-
-			-	-
-			-	-
+ 5 029			+ 55	+ 10 175
+ 100			+ 100	+ 100
-			-	-
- 73			-	-
- 2 538			-	- 276
- 2 611			-	- 276
10			-	11
+ 2 418			+ 55	+ 9 899
+ 28			+ 95	+ 102
+ 9 200	(1 000 mk)			

Tuloserittely Specifikationer av resultat Specification of result	Henki- Tapiola		Vakuutuslaji - Försäkringsgren			
	Yhteensä Sammanlagt	1 000 mk	Yksilöllinen ja ryhmähenkivakuutus	Työntekijän ryhmähenkivakuutus		
			Individuell och grupplivförsäkring	Arbetstagarnas grupplivförsäkring		
1	2	3	4	1 000 mk		
1. Vakuutusmaksutulo - Premieinkomst	+	400 790	+	224 305	+	23 724
2. Osuus koko maan vakuutusmaksutulosta % Andel av hela landets premieinkomst %		2		20		9
3. Luottotappiot vakuutusmaksusaamisista Kreditförluster på premiefordringar	-	98	-	98		-
4. Sijoitustoiminnan nettotuotto 1) Nettoavkastningen på investeringsverksamhet	+	381 374	+	317 838	+	3 229
5. Vakuutusmaksuvastuun muutos Förändring i premieansvaret	-	402 157	-	227 852	-	6 262
6. Vakuutusmaksutuotot (1+3+5) Premieintäkter (1+3+5)	-	1 465	-	3 645	+	17 462
7. Vakuutusliikkeen tuotot (1+3+4+5) Intäkter av försäkringsrörelsen (1+3+4+5)	+	379 909	+	314 193	+	20 691
8. Maksetut korvaukset - Erlagda ersättningar	-	220 097	-	200 592	-	15 652
9. Korvausvastuun muutos Förändring i ersättningsansvaret	-	37 212	-	31 658	-	2 191
10. Vastuuvajauksen muutos Förändring i ansvarsbristen		-		-		-
11. Korvauskulut (8 + 9 + 10) Ersättningskostnader (8 + 9 + 10)	-	257 309	-	232 250	-	17 843
12. Vakuutusliikkeen kate (7+11) Försäkringsrörelsens bidrag (7+11)	+	122 600	+	81 943	+	2 848
13. Vakuutusliikkeen kate % (12/7) Försäkringsrörelsens bidrag % (12/7)	+	32	+	26	+	14
14. Jäll. vak. osuus vakuutusmaksutulosta Återförsäkrarnas andel av premieinkomst	-	12 959	-	1 208	-	11 751
15. Jäll. vak. osuus vm-vastuun muutoksesta Återförs. andel av förändr. i premieansvaret	+	3 131		-	+	3 131
16. Jäll. vak. osuus maksetuista korvauksista Återförsäkrarnas andel av ersättningar	+	8 948	+	1 122	+	7 826
17. Jäll. vak. osuus korvausvastuun muutoksesta Återförsäkr. andel av förändr. i ers.ansvaret	+	111		-	+	111
18. Oma osuus vakuutusliikkeen katteesta (12+14...17) Egen andel av försäkringsrörelsens bidrag (12+14...17)	+	121 831	+	81 857	+	2 165
19. Oma osuus vakuutusliikkeen katteesta % (18/12) Egen andel av försäkringsrörelsens bidrag % (18/12)	+	99	+	100	+	76
20. Osuus ETK:n kustannuksista - Andel i PSC:s kostn.		-		-		-
21. Asiamiespalkkiot sosiaalikuluihin Provision för ombud ink. sociala kostnader	-	10 524	-	9 040		-
22. Muut liikekulut - Övriga driftskostnader	-	95 393	-	57 604	-	788
23. Liikekulut yhteensä (21+22) Driftskostnader sammanlagt (21+22)	-	105 917	-	66 644	-	788
24. Liikekulut % (23/1) - Driftskostnader % (23/1)		26		30		3
25. Käyttökate - Driftsbidrag (18+20+23)	+	15 914	+	15 213	+	1 377
26. Käyttökate % (25/7) - Driftsbidrag % (25/7)	+	4	+	5	+	7
27. Poistot mukaanlukien poistoero Avskrivningar inkl. skill. mellan avskrivningar	-	9 620				
28. Muut tuotot ja kulut - Övriga intäkter och kostnader	+	83				
29. Varausten muutos - Förändringar i reserveringar	+	227				
30. Välittömät verot - Direkta skatter	-	5 590				
31. Tilikauden yli-/alijäämä Räkenskapsperiodens över-/underskott	+	1 014				

1) Yhteensä sarakke sisältää oman pääoman, varausten ja tasoitusvastuun osalle jaettuja nettotuottoja  
I sammanlagt kolumnen ingår nettointäkter fördelade på eget kapital, reserveringar och utjämningsansvar

Muu kuin lakisääteinen eläkevakuutus	Lakisääteinen eläkevakuutus TEL	YEL	Kotimainen jälleenvakuutus	Ulkomainen jälleenvakuutus
Annan än lagstadgad pensionsförsäkring	Lagstadgad pensionsförsäkring APL	FöPL	Inhemsk återförsäkring	Utländsk återförsäkring
1 000 mk	1 000 mk	1 000 mk	1 000 mk	1 000 mk
5	6	7	8	9
+ 152 544			+ 106	+ 111
10			1	2
-			-	-
+ 34 219			-	-
- 168 043			-	-
- 15 499			+ 106	+ 111
+ 18 720			+ 106	+ 111
- 3 839			-	- 14
- 3 363			-	-
-			-	-
- 7 202			-	- 14
+ 11 518			+ 106	+ 97
+ 62			+ 100	+ 87
-			-	-
-			-	-
-			-	-
-			-	-
+ 11 518			+ 106	+ 97
+ 100			+ 100	+ 100
-			-	-
- 1 484			-	-
- 37 001			-	-
- 38 485			-	-
25			-	-
- 26 967			+ 106	+ 97
- 144			+ 100	+ 87
+ 26 088	(1 000 mk)			

Tuloserittely Specifikationer av resultat Specification of result	Ilmarinen		Vakuutuslaji - Försäkringsgren	
	Yhteensä Sammanlagt	1 000 mk	Yksilöllinen ja ryhmähenkivakuutus	Työntekijäin ryhmähenkivakuutus
			Individuell och grupplivförsäkring	Arbetstagarnas grupplivförsäkring
		1 000 mk	1 000 mk	1 000 mk
1		2	3	4
1. Vakuutusmaksutulo - Premieinkomst	+	6 953 204		
2. Osuus koko maan vakuutusmaksutulosta % Andel av hela landets premieinkomst %		30		
3. Luottotappiot vakuutusmaksusaamisista Kreditförluster på premiefordringar	-	7 901		
4. Sijoitustoiminnan nettotuotto 1) Nettoavkastningen på investeringsverksamhet	+	1 738 509		
5. Vakuutusmaksuvastuun muutos Förändring i premieansvaret	-	1 508 354		
6. Vakuutusmaksutuotot (1+3+5) Premieintäkter (1+3+5)	+	5 436 949		
7. Vakuutusliikkeen tuotot (1+3+4+5) Intäkter av försäkringsrörelsen (1+3+4+5)	+	7 175 458		
8. Maksetut korvaukset - Erlagda ersättningar	-	4 459 598		
9. Korvausvastuun muutos Förändring i ersättningsansvaret	-	2 548 873		
10. Vastuuvajauksen muutos Förändring i ansvarsbristen		-		
11. Korvauskulut (8 + 9 + 10) Ersättningskostnader (8 + 9 + 10)	-	7 008 471		
12. Vakuutusliikkeen kate (7+11) Försäkringsrörelsens bidrag (7+11)	+	166 987		
13. Vakuutusliikkeen kate % (12/7) Försäkringsrörelsens bidrag % (12/7)	+	2		
14. Jäll. vak. osuus vakuutusmaksutulosta Återförsäkrarnas andel av premieinkomst	-	21 001		
15. Jäll. vak. osuus vm-vastuun muutoksesta Återförs. andel av förändr. i premieansvaret	+	17 365		
16. Jäll. vak. osuus maksetuista korvauksista Återförsäkrarnas andel av ersättningar	+	20 291		
17. Jäll. vak. osuus korvausvastuun muutoksesta Återförsäkr. andel av förändr. i ers.ansvaret		-		
18. Oma osuus vakuutusliikkeen katteesta (12+14...17) Egen andel av försäkringsrörelsens bidrag (12+14...17)	+	183 642		
19. Oma osuus vakuutusliikkeen katteesta % (18/12) Egen andel av försäkringsrörelsens bidrag % (18/12)	+	110		
20. Osuus ETK:n kustannuksista - Andel i PSC:s kostn.	-	27 906		
21. Asiamiespalkkiot sosiaalikuluneen Provision för ombud inkl. sociala kostnader	-	3 114		
22. Muut liikekulut - Övriga driftskostnader	-	195 750		
23. Liikekulut yhteensä (21+22) Driftskostnader sammanlagt (21+22)	-	198 864		
24. Liikekulut % (23/1) - Driftskostnader % (23/1)		3		
25. Käyttökate - Driftsbidrag (18+20+23)	-	43 128		
26. Käyttökate % (25/7) - Driftsbidrag % (25/7)	-	1		
27. Poistot mukaanlukien poistoero Avskrivningar inkl. skill. mellan avskrivningar	-	29 648		
28. Muut tuotot ja kulut - Övriga intäkter och kostnader	+	2 521		
29. Varausten muutos - Förändringar i reserveringar	+	92 196		
30. Välittömät verot - Direkta skatter	-	16 733		
31. Tilikauden yli-/alijäämä Räkenskapsperiodens över-/underskott	+	5 208		

1) Yhteensä sarake sisältää oman pääoman, varausten ja tasoitusvastuun osalle jaettuja nettotuottoja  
I sammanlagt kolumnen ingår nettointäkter fördelade på eget kapital, reserveringar och utjämningsansvar

Muu kuin lakisääteinen eläkevakuutus	Lakisääteinen eläkevakuutus TEL	YEL	Kotimainen jälleenvakuutus	Ulkomainen jälleenvakuutus
Annan än lagstadgad pensionsförsäkring	Lagstadgad pensionsförsäkring APL	FöPL	Inhemsk återförsäkring	Utländsk återförsäkring
1 000 mk	1 000 mk	1 000 mk	1 000 mk	1 000 mk
5	6	7	8	9
+ 44 660	+ 6 254 400	+ 654 026	- 58	+ 176
3	35	36	-	3
-	7 901	-	-	-
+ 13 520	+ 1 637 287	+ 5 644	-	-
- 21 674	- 1 431 006	- 55 460	- 214	-
+ 22 986	+ 4 815 493	+ 598 566	- 272	+ 176
+ 36 506	+ 6 452 780	+ 604 210	- 272	+ 176
- 13 548	- 3 849 291	- 596 726	- 33	-
- 19 084	- 2 528 800	- 806	- 67	- 116
-	-	-	-	-
- 32 632	- 6 378 091	- 597 532	- 100	- 116
+ 3 874	+ 74 689	+ 6 678	- 372	+ 60
+ 11	+ 1	+ 1	+ 137	+ 34
-	21 001	-	-	-
-	+ 17 365	-	-	-
-	+ 20 291	-	-	-
-	-	-	-	-
+ 3 874	+ 91 344	+ 6 678	- 372	+ 60
+ 100	+ 122	+ 100	+ 100	+ 100
-	25 255	- 2 651	-	-
- 8	2 130	- 976	-	-
- 3 135	- 153 642	- 38 973	-	-
- 3 143	- 155 772	- 39 949	-	-
7	2	6	-	-
+ 731	- 89 683	- 35 922	- 372	+ 60
+ 2	-	6	+ 137	+ 34
+ 82 058	(1 000 mk)			

Tuloserittely Specifikationer av resultat Specification of result	Kaleva		Vakuutuslaji - Försäkringsgren	
	Yhteensä Sammanlagt	1 000 mk	Yksilöllinen ja ryhmähenkivakuutus	Työntekijäin ryhmähenkivakuutus
			Individuell och grupplivförsäkring	Arbetstagarnas grupplivförsäkring
1	2	3	4	
1. Vakuutusmaksutulo - Premieinkomst	+ 359 947	+ 207 755	+ 23 802	
2. Osuus koko maan vakuutusmaksutulosta % Andel av hela landets premieinkomst %	2	18	9	
3. Luottotappiot vakuutusmaksusaamisista Kreditförluster på premiefordringar	- 98	-	- 98	
4. Sijoitustoiminnan nettotuotto 1) Nettoavkastningen på investeringsverksamhet	+ 211 988	+ 164 304	+ 1 222	
5. Vakuutusmaksuvastuun muutos Förändring i premieansvaret	- 234 609	- 98 383	- 1 277	
6. Vakuutusmaksutuotot (1+3+5) Premieintäkter (1+3+5)	+ 125 240	+ 109 372	+ 22 427	
7. Vakuutusliikkeen tuotot (1+3+4+5) Intäkter av försäkringsrörelsen (1+3+4+5)	+ 337 228	+ 273 676	+ 23 649	
8. Maksetut korvaukset - Erlagda ersättningar	- 223 922	- 202 764	- 16 380	
9. Korvausvastuun muutos Förändring i ersättningsansvaret	- 5 352	+ 1 096	- 708	
10. Vastuuvajauksen muutos Förändring i ansvarsbristen	-	-	-	
11. Korvauskulut (8 + 9 + 10) Ersättningskostnader (8 + 9 + 10)	- 229 274	- 201 668	- 17 088	
12. Vakuutusliikkeen kate (7+11) Försäkringsrörelsens bidrag (7+11)	+ 107 954	+ 72 008	+ 6 561	
13. Vakuutusliikkeen kate % (12/7) Försäkringsrörelsens bidrag % (12/7)	+ 32	+ 26	+ 28	
14. Jäll. vak. osuus vakuutusmaksutulosta Återförsäkrarnas andel av premieinkomst	- 13 886	- 2 096	- 11 790	
15. Jäll. vak. osuus vm-vastuun muutoksesta Återförs. andel av förändr. i premieansvaret	+ 3 065	+ 62	+ 3 003	
16. Jäll. vak. osuus maksetuista korvauksista Återförsäkrarnas andel av ersättningar	+ 9 018	+ 828	+ 8 190	
17. Jäll. vak. osuus korvausvastuun muutoksesta Återförsäkr. andel av förändr. i ers.ansvaret	- 90	- 22	- 68	
18. Oma osuus vakuutusliikkeen katteesta (12+14...17) Egen andel av försäkringsrörelsens bidrag (12+14...17)	+ 106 061	+ 70 780	+ 5 896	
19. Oma osuus vakuutusliikkeen katteesta % (18/12) Egen andel av försäkringsrörelsens bidrag % (18/12)	+ 98	+ 98	+ 90	
20. Osuus ETK:n kustannuksista - Andel i PSC:s kostn.	-	-	-	
21. Asiamiespalkkiot sosiaalikuluihin Provision för ombud ink. sociala kostnader	- 1 553	- 406	-	
22. Muut liikekulut - Övriga driftskostnader	- 82 705	- 54 062	- 753	
23. Liikekulut yhteensä (21+22) Driftskostnader sammanlagt (21+22)	- 84 258	- 54 468	- 753	
24. Liikekulut % (23/1) - Driftskostnader % (23/1)	23	26	3	
25. Käyttökate - Driftsbidrag (18+20+23)	+ 21 803	+ 16 312	+ 5 143	
26. Käyttökate % (25/7) - Driftsbidrag % (25/7)	+ 6	+ 6	+ 22	
27. Poistot mukaanlukien poistoero Avskrivningar inkl. skill. mellan avskrivningar	- 6 629	-	-	
28. Muut tuotot ja kulut - Övriga intäkter och kostnader	+ 6	-	-	
29. Varausten muutos - Förändringar i reserveringar	- 7 770	-	-	
30. Välittömät verot - Direkta skatter	- 5 498	-	-	
31. Tilikauden yli-/alijäämä Räkenskapsperiodens över-/underskott	+ 1 910	-	-	

1) Yhteensä sarake sisältää oman pääoman, varausten ja tasoitusvastuun osalle jaettuja nettotuottoja  
I sammanlagt kolumnen ingår nettointäkter fördelade på eget kapital, reserveringar och utjämningsansvar

Muu kuin lakisääteinen eläkevakuutus	Lakisääteinen eläkevakuutus TEL	YEL	Kotimainen jälleenvakuutus	Ulkomainen jälleenvakuutus
Annan än lagstadgad pensionsförsäkring	Lagstadgad pensionsförsäkring APL	FöPL	Inhemsk återförsäkring	Utländsk återförsäkring
1 000 mk	1 000 mk	1 000 mk	1 000 mk	1 000 mk
5	6	7	8	9
+ 127 265 8			+ 1 125 7	
-			-	
+ 29 813			+ 1	
- 134 949			-	
- 7 684			+ 1 125	
+ 22 129			+ 1 126	
- 4 679			- 99	
- 5 742			+ 2	
-			-	
- 10 421			- 97	
+ 11 708			+ 1 029	
+ 53			+ 91	
-			-	
-			-	
-			-	
-			-	
+ 11 708			+ 1 029	
+ 100			+ 100	
-			-	
- 1 147			-	
- 27 890			-	
- 29 037			-	
23			-	
- 17 329			+ 1 029	
- 78			+ 91	
+ 16 648	(1 000 mk)			

Tuloserittely Specifikationer av resultaten Specification of result	Liv- Alandia		Vakuutuslaji - Försäkringsgren	
	Yhteensä Sammanlagt	1 000 mk	Yksilöllinen ja ryhmähenkivakuutus	Työntekijäin ryhmähenkivakuutus
			Individuell och grupplivförsäkring	Arbetstagarnas grupplivförsäkring
		1 000 mk	1 000 mk	1 000 mk
1		2	3	4
1. Vakuutusmaksutulo - Premieinkomst	+	66 104	+ 3 452	+ 295
2. Osuus koko maan vakuutusmaksutulosta % Andel av hela landets premieinkomst %		1	1	1
3. Luottotappiot vakuutusmaksusaamisista Kreditförluster på premiefordringar	-	129	-	- 1
4. Sijoitustoiminnan nettotuotto 1) Nettoavkastningen på investeringsverksamhet	+	13 598	+ 801	+ 6
5. Vakuutusmaksuvastuun muutos Förändring i premieansvaret	-	17 473	- 1 681	- 81
6. Vakuutusmaksutuotot (1+3+5) Premieintäkter (1+3+5)	+	48 502	+ 1 771	+ 213
7. Vakuutusliikkeen tuotot (1+3+4+5) Intäkter av försäkringsrörelsen (1+3+4+5)	+	62 100	+ 2 572	+ 219
8. Maksetut korvaukset - Erlagda ersättningar	-	33 718	- 827	- 192
9. Korvausvastuun muutos Förändring i ersättningsansvaret	-	23 146	- 483	- 14
10. Vastuuvajauksen muutos Förändring i ansvarsbristen		-	-	-
11. Korvauskulut (8 + 9 + 10) Ersättningskostnader (8 + 9 + 10)	-	56 864	- 1 310	- 206
12. Vakuutusliikkeen kate (7+11) Försäkringsrörelsens bidrag (7+11)	+	5 236	+ 1 262	+ 13
13. Vakuutusliikkeen kate % (12/7) Försäkringsrörelsens bidrag % (12/7)	+	8	+ 49	+ 6
14. Jäll. vak. osuus vakuutusmaksutulosta Återförsäkrarnas andel av premieinkomst	-	389	- 176	- 146
15. Jäll. vak. osuus vm-vastuun muutoksesta Återförs. andel av förändr. i premieansvaret	+	64	+ 64	-
16. Jäll. vak. osuus maksetuista korvauksista Återförsäkrarnas andel av ersättningar	+	111	+ 6	+ 105
17. Jäll. vak. osuus korvausvastuun muutoksesta Återförsäkr. andel av förändr. i ers.ansvaret	+	2	-	+ 2
18. Oma osuus vakuutusliikkeen katteesta (12+14...17) Egen andel av försäkringsrörelsens bidrag (12+14...17)	+	5 024	+ 1 156	- 26
19. Oma osuus vakuutusliikkeen katteesta % (18/12) Egen andel av försäkringsrörelsens bidrag % (18/12)	+	96	+ 92	- 200
20. Osuus ETK:n kustannuksista - Andel i PSC:s kostn.	-	235	-	-
21. Asiamiespalkkiot sosiaalikuluneen Provision för ombud inkl. sociala kostnader	-	52	- 1	-
22. Muut liikekulut - Övriga driftskostnader	-	3 460	- 958	- 9
23. Liikekulut yhteensä (21+22) Driftskostnader sammanlagt (21+22)	-	3 512	- 959	- 9
24. Liikekulut % (23/1) - Driftskostnader % (23/1)		5	28	3
25. Käyttökate - Driftsbidrag (18+20+23)	+	1 277	+ 197	- 35
26. Käyttökate % (25/7) - Driftsbidrag % (25/7)	+	5	- 7	+ 6
27. Poistot mukaanlukien poistoero Avskrivningar inkl. skill. mellan avskrivningar		-		
28. Muut tuotot ja kulut - Övriga intäkter och kostnader		-		
29. Varausten muutos - Förändringar i reserveringar	-	1 062		
30. Välittömät verot - Direkta skatter		-		
31. Tilikauden yli-/alijäämä Räkenskapsperiodens över-/underskott	+	215		

1) Yhteensä sarakke sisältää oman pääoman, varausten ja tasoitusvastuun osalle jaettuja nettotuottoja  
I sammanlagt kolumnen ingår nettointäkter fördelade på eget kapital, reserveringar och utjämningsansvar

Muu kuin lakisääteinen eläkevakuutus	Lakisääteinen eläkevakuutus TEL	YEL	Kotimainen jälleenvakuutus	Ulkomainen jälleenvakuutus
Annan än lagstadgad pensionsförsäkring	Lagstadgad pensionsförsäkring APL	FöPL	Inhemsk återförsäkring	Utländsk återförsäkring
1 000 mk	1 000 mk	1 000 mk	1 000 mk	1 000 mk
5	6	7	8	9
+ 2 643	+ 51 847	+ 7 867		
1	1	1		
-	106	- 22		
+ 224	+ 10 875	+ 112		
- 2 855	- 11 428	- 1 428		
- 212	+ 40 313	+ 6 417		
+ 12	+ 51 188	+ 6 529		
- 134	- 27 066	- 5 499		
- 113	- 22 473	- 64		
-				
- 247	- 49 539	- 5 563		
- 235	+ 1 649	+ 966		
- 1 958	+ 3	+ 15		
-	67	-		
-	-	-		
-	-	-		
-	-	-		
- 235	+ 1 582	+ 966		
+ 100	+ 96	+ 100		
-	204	- 31		
-	31	- 20		
- 308	- 1 304	- 880		
- 308	- 1 335	- 900		
- 12	3	11		
- 543	+ 43	+ 35		
+ 47	+ 1	- 4		
+ 1 578	(1 000 mk)			

Tuloserittely Specifikationer av resultat Specification of result	Nova		Vakuutuslaji - Försäkringsgren			
	Yhteensä Sammanlagt	1 000 mk	Yksilöllinen ja ryhmähenkivakuutus	Työntekijän ryhmähenkivakuutus		
			Individuell och grupplivförsäkring	Arbetstagarnas grupplivförsäkring		
1	2	3	4			
1. Vakuutusmaksutulo - Premieinkomst	+	457 681	+	71 867	+	24 403
2. Osuus koko maan vakuutusmaksutulosta % Andel av hela landets premieinkomst %		2		7		9
3. Luottotappiot vakuutusmaksusaamisista Kreditförluster på premiefordringar	-	119	-	-	-	119
4. Sijoitustoiminnan nettotuotto 1) Nettoavkastningen på investeringsverksamhet	+	99 162	+	32 782	+	1 195
5. Vakuutusmaksuvastuun muutos Förändring i premieansvaret	-	287 426	-	30 559	-	9 105
6. Vakuutusmaksutuotot (1+3+5) Premieintäkter (1+3+5)	+	170 136	+	41 308	+	15 179
7. Vakuutusliikkeen tuotot (1+3+4+5) Intäkter av försäkringsrörelsen (1+3+4+5)	+	269 298	+	74 090	+	16 374
8. Maksetut korvaukset - Erlagda ersättningar	-	109 849	-	67 072	-	11 960
9. Korvausvastuun muutos Förändring i ersättningsansvaret	-	138 878	-	1 908	-	1 903
10. Vastuuvajauksen muutos Förändring i ansvarsbristen		-		-		-
11. Korvauskulut (8 + 9 + 10) Ersättningskostnader (8 + 9 + 10)	-	248 727	-	68 980	-	13 863
12. Vakuutusliikkeen kate (7+11) Försäkringsrörelsens bidrag (7+11)	+	20 571	+	5 110	+	2 511
13. Vakuutusliikkeen kate % (12/7) Försäkringsrörelsens bidrag % (12/7)	+	8	+	7	+	15
14. Jäll. vak. osuus vakuutusmaksutulosta Återförsäkrarnas andel av premieinkomst	-	10 970	-	878	-	10 092
15. Jäll. vak. osuus vm-vastuun muutoksesta Återförs. andel av förändr. i premieansvaret	+	3 962	+	23	+	3 939
16. Jäll. vak. osuus maksetuista korvauksista Återförsäkrarnas andel av ersättningar	+	4 961	+	219	+	4 742
17. Jäll. vak. osuus korvausvastuun muutoksesta Återförsäkr. andel av förändr. i ers.ansvaret	+	920		-	+	920
18. Oma osuus vakuutusliikkeen katteesta (12+14...17) Egen andel av försäkringsrörelsens bidrag (12+14...17)	+	19 444	+	4 474	+	2 020
19. Oma osuus vakuutusliikkeen katteesta % (18/12) Egen andel av försäkringsrörelsens bidrag % (18/12)	+	95	+	88	+	80
20. Osuus ETK:n kustannuksista - Andel i PSC:s kostn.		-		-		-
21. Asiamiespalkkiot sosiaalikuluneen Provision för ombud inkl. sociala kostnader	-	1 125	-	338		-
22. Muut liikekulut - Övriga driftskostnader	-	28 005	-	9 345	-	854
23. Liikekulut yhteensä (21+22) Driftskostnader sammanlagt (21+22)	-	29 130	-	9 683	-	854
24. Liikekulut % (23/1) - Driftskostnader % (23/1)		6		13		3
25. Käyttökate - Driftsbidrag (18+20+23)	-	9 686	-	5 209	+	1 166
26. Käyttökate % (25/7) - Driftsbidrag % (25/7)	-	4	-	7	+	7
27. Poistot mukaanlukien poistoero Avskrivningar inkl. skill. mellan avskrivningar	-	2 740				
28. Muut tuotot ja kulut - Övriga intäkter och kostnader		-				
29. Varausten muutos - Förändringar i reserveringar	+	12 565				
30. Välittömät verot - Direkta skatter	-	70				
31. Tilikauden yli-/alijäämä Räkenskapsperiodens över-/underskott	+	68				

1) Yhteensä sarakke sisältää oman pääoman, varausten ja tasoitusvastuun osalle jaettuja nettotuottoja  
I sammanlagt kolumnen ingår nettointäkter fördelade på eget kapital, reserveringar och utjämningsansvar

Muu kuin lakisääteinen eläkevakuutus	Lakisääteinen eläkevakuutus TEL	YEL	Kotimainen jälleenvakuutus	Ulkomainen jälleenvakuutus
Annan än lagstadgad pensionsförsäkring	Lagstadgad pensionsförsäkring APL	FöPL	Inhemsk återförsäkring	Utländsk återförsäkring
1 000 mk	1 000 mk	1 000 mk	1 000 mk	1 000 mk
5	6	7	8	9
+ 361 339			+ 72	
22			1	
-			-	
+ 60 235			-	
- 247 762			-	
+ 113 577			+ 72	
+ 173 812			+ 72	
- 30 812			- 5	
- 135 067			-	
-			-	
- 165 879			- 5	
+ 7 933			+ 67	
+ 5			+ 93	
-			-	
-			-	
-			-	
-			-	
+ 7 933			+ 67	
+ 100			+ 100	
-			-	
- 787			-	
- 17 806			-	
- 18 593			-	
5			-	
- 10 660			+ 67	
- 6			+ 93	
+ 4 950	(1 000 mk)			

Tuloserittely Specifikationer av resultat Specification of result	Otava		Vakuutuslaji - Försäkringsgren	
	Yhteensä Sammanlagt	1 000 mk	Yksilöllinen ja ryhmähenkivakuutus	Työntekijäin ryhmähenkivakuutus
			Individuell och grupplivförsäkring	Arbetstagarnas grupplivförsäkring
1	2	3	4	
1. Vakuutusmaksutulo - Premieinkomst	+ 1 990	+ 136		
2. Osuus koko maan vakuutusmaksutulosta % Andel av hela landets premieinkomst %	1	1		
3. Luottotappiot vakuutusmaksusaamisista Kreditförluster på premiefordringar	-	-		
4. Sijoitustoiminnan nettotuotto 1) Nettoavkastningen på investeringsverksamhet	+ 1 389	+ 57		
5. Vakuutusmaksuvastuun muutos Förändring i premieansvaret	- 1 495	- 67		
6. Vakuutusmaksutuotot (1+3+5) Premieintäkter (1+3+5)	+ 495	+ 69		
7. Vakuutusliikkeen tuotot (1+3+4+5) Intäkter av försäkringsrörelsen (1+3+4+5)	+ 1 884	+ 126		
8. Maksetut korvaukset - Erlagda ersättningar	-	-		
9. Korvausvastuun muutos Förändring i ersättningsansvaret	- 1 316	- 1 316		
10. Vastuuvajauksen muutos Förändring i ansvarsbristen	-	-		
11. Korvauskulut (8 + 9 + 10) Ersättningskostnader (8 + 9 + 10)	- 1 316	- 1 316		
12. Vakuutusliikkeen kate (7+11) Försäkringsrörelsens bidrag (7+11)	+ 568	- 1 190		
13. Vakuutusliikkeen kate % (12/7) Försäkringsrörelsens bidrag % (12/7)	+ 30	- 944		
14. Jäll. vak. osuus vakuutusmaksutulosta Återförsäkrarnas andel av premieinkomst	- 14	- 13		
15. Jäll. vak. osuus vm-vastuun muutoksesta Återförs. andel av förändr. i premieansvaret	-	-		
16. Jäll. vak. osuus maksetuista korvauksista Återförsäkrarnas andel av ersättningar	-	-		
17. Jäll. vak. osuus korvausvastuun muutoksesta Återförsäkr. andel av förändr. i ers.ansvaret	+ 500	+ 500		
18. Oma osuus vakuutusliikkeen katteesta (12+14...17) Egen andel av försäkringsrörelsens bidrag (12+14...17)	+ 1 054	- 703		
19. Oma osuus vakuutusliikkeen katteesta % (18/12) Egen andel av försäkringsrörelsens bidrag % (18/12)	+ 186	+ 59		
20. Osuus ETK:n kustannuksista - Andel i PSC:s kostn.	-	-		
21. Asiamiespalkkiot sosiaalikuluneen Provision för ombud ink. sociala kostnader	- 140	- 37		
22. Muut liikekulut - Övriga driftskostnader	- 989	- 190		
23. Liikekulut yhteensä (21+22) Driftskostnader sammanlagt (21+22)	- 1 129	- 227		
24. Liikekulut % (23/1) - Driftskostnader % (23/1)	57	167		
25. Käyttökate - Driftsbidrag (18+20+23)	- 75	- 930		
26. Käyttökate % (25/7) - Driftsbidrag % (25/7)	- 4	- 738		
27. Poistot mukaanlukien poistoero Avskrivningar inkl. skill. mellan avskrivningar	-	-		
28. Muut tuotot ja kulut - Övriga intäkter och kostnader	-	-		
29. Varausten muutos - Förändringar i reserveringar	-	-		
30. Välittömät verot - Direkta skatter	-	-		
31. Tilikauden yli-/alijäämä Räkenskapsperiodens över-/underskott	- 75			

1) Yhteensä sarake sisältää oman pääoman, varausten ja tasoisuustavastuun osalle jaettuja nettotuottoja  
I sammanlagt kolumnen ingår nettointäkter fördelade på eget kapital, reserveringar och utjämningsansvar

Muu kuin lakisääteinen eläkevakuutus	Lakisääteinen eläkevakuutus TEL	YEL	Kotimainen jälleenvakuutus	Ulkomainen jälleenvakuutus
Annan än lagstadgad pensionsförsäkring	Lagstadgad pensionsförsäkring APL	FöPL	Inhemsk återförsäkring	Utländsk återförsäkring
1 000 mk	1 000 mk	1 000 mk	1 000 mk	1 000 mk
5	6	7	8	9
+ 1 854				
1				
-				
+ 138				
- 1 428				
+ 426				
+ 564				
-				
-				
-				
+ 564				
+ 100				
- 1				
-				
-				
+ 563				
+ 100				
-				
- 103				
- 799				
- 902				
49				
- 339				
- 60				
+ 1 194	(1 000 mk)			

Tuloserittely Specifikationer av resultaten Specification of result	Salama		Vakuutuslaji - Försäkringsgren			
	Yhteensä Sammanlagt	1 000 mk	Yksilöllinen ja ryhmähenkivakuutus	Työntekijäin ryhmähenkivakuutus		
			Individuell och grupplivförsäkring	Arbetstagarnas grupplivförsäkring		
1	2	3	4			
1. Vakuutusmaksutulo - Premieinkomst	+	467 520	+	118 768	+	14 438
2. Osuus koko maan vakuutusmaksutulosta % Andel av hela landets premieinkomst %		3		11		6
3. Luottotappiot vakuutusmaksusaamisista Kreditförluster på premiefordringar	-	59	-	-	-	59
4. Sijoitustoiminnan nettotuotto 1) Nettoavkastningen på investeringsverksamhet	+	138 833	+	60 013	+	431
5. Vakuutusmaksuvastuun muutos Förändring i premieansvaret	-	376 539	-	32 810	-	5 302
6. Vakuutusmaksutuotot (1+3+5) Premieintäkter (1+3+5)	+	90 922	+	85 958	+	9 077
7. Vakuutusliikkeen tuotot (1+3+4+5) Intäkter av försäkringsrörelsen (1+3+4+5)	+	229 755	+	145 971	+	9 508
8. Maksetut korvaukset - Erlagda ersättningar	-	124 866	-	96 580	-	7 441
9. Korvausvastuun muutos Förändring i ersättningsansvaret	-	54 914	-	5 156	-	1 092
10. Vastuuvajauksen muutos Förändring i ansvarsbristen		-		-		-
11. Korvauskulut (8 + 9 + 10) Ersättningskostnader (8 + 9 + 10)	-	179 780	-	101 736	-	8 533
12. Vakuutusliikkeen kate (7+11) Försäkringsrörelsens bidrag (7+11)	+	49 975	+	44 235	+	975
13. Vakuutusliikkeen kate % (12/7) Försäkringsrörelsens bidrag % (12/7)	+	22	+	30	+	10
14. Jäll. vak. osuus vakuutusmaksutulosta Återförsäkrarnas andel av premieinkomst	-	9 407	-	2 255	-	7 152
15. Jäll. vak. osuus vm-vastuun muutoksesta Återförs. andel av förändr. i premieansvaret	+	2 881	+	230	+	2 651
16. Jäll. vak. osuus maksetuista korvauksista Återförsäkrarnas andel av ersättningar	+	5 985	+	2 265	+	3 720
17. Jäll. vak. osuus korvausvastuun muutoksesta Återförsäkr. andel av förändr. i ers.ansvaret	+	286	-	54	+	340
18. Oma osuus vakuutusliikkeen katteesta (12+14...17) Egen andel av försäkringsrörelsens bidrag (12+14...17)	+	49 720	+	44 421	+	534
19. Oma osuus vakuutusliikkeen katteesta % (18/12) Egen andel av försäkringsrörelsens bidrag % (18/12)	+	99	+	100	+	55
20. Osuus ETK:n kustannuksista - Andel i PSC:s kostn.		-		-		-
21. Asiamiespalkkiot sosiaalikuluneen Provision för ombud inkl. sociala kostnader	-	2 035	-	621		-
22. Muut liikekulut - Övriga driftskostnader	-	44 330	-	19 692	-	455
23. Liikekulut yhteensä (21+22) Driftskostnader sammanlagt (21+22)	-	46 365	-	20 313	-	455
24. Liikekulut % (23/1) - Driftskostnader % (23/1)		10		17		3
25. Käyttökate - Driftsbidrag (18+20+23)	+	3 355	+	24 108	+	79
26. Käyttökate % (25/7) - Driftsbidrag % (25/7)	+	1	+	17	+	1
27. Poistot mukaanlukien poistoero Avskrivningar inkl. skill. mellan avskrivningar	-	970				
28. Muut tuotot ja kulut - Övriga intäkter och kostnader	+	219				
29. Varausten muutos - Förändringar i reserveringar	-	340				
30. Välittömät verot - Direkta skatter	-	1 242				
31. Tilikauden yli-/alijäämä Räkenskapsperiodens över-/underskott	+	1 022				

1) Yhteensä sarake sisältää oman pääoman, varausten ja tasoitusvastuun osalle jaettuja nettotuottoja  
I sammanlagt kolumnen ingår nettointäkter fördelade på eget kapital, reserveringar och utjämningsansvar

Muu kuin lakisääteinen eläkevakuutus	Lakisääteinen eläkevakuutus TEL	YEL	Kotimainen jälleenvakuutus	Ulkomainen jälleenvakuutus
Annan än lagstadgad pensionsförsäkring	Lagstadgad pensionsförsäkring APL	FöPL	Inhemsk återförsäkring	Utländsk återförsäkring
1 000 mk	1 000 mk	1 000 mk	1 000 mk	1 000 mk
5	6	7	8	9
+ 334 169			+ 71	+ 74
21			1	2
-			-	-
+ 70 151			-	+ 8
- 338 427			-	-
- 4 258			+ 71	+ 74
+ 65 893			+ 71	+ 82
- 20 836			-	- 9
- 48 667			-	+ 1
-			-	-
- 69 503			-	- 8
- 3 610			+ 71	+ 74
- 5			+ 100	+ 90
-			-	-
-			-	-
-			-	-
-			-	-
- 3 610			+ 71	+ 74
+ 100			+ 100	+ 100
-			-	-
- 1 414			-	-
- 24 180			-	- 3
- 25 594			-	- 3
8			-	4
- 29 204			+ 71	+ 71
- 44			+ 100	+ 87
+ 8 230	(1 000 mk)			

Tuloserittely Specifikationer av resultat Specification of result	Suomi		Vakuutuslaji - Försäkringsgren			
	Yhteensä Sammanlagt	1 000 mk	Yksilöllinen ja ryhmähenkivakuutus	Työntekijäin ryhmähenkivakuutus		
			Individuell och grupplivförsäkring	Arbetstagarnas grupplivförsäkring		
1	2	3	4			
1. Vakuutusmaksutulo - Premieinkomst	+	577 589	+	369 923	+	41 187
2. Osuus koko maan vakuutusmaksutulosta % Andel av hela landets premieinkomst %		3		32		15
3. Luottotappiot vakuutusmaksusaamisista Kreditförluster på premiefordringar	-	170	-	-	-	170
4. Sijoitustoiminnan nettotuotto 1) Nettoavkastningen på investeringsverksamhet	+	401 350	+	313 146	+	2 063
5. Vakuutusmaksuvastuun muutos Förändring i premieansvaret	-	332 026	-	153 273	-	8 426
6. Vakuutusmaksutuotot (1+3+5) Premieintäkter (1+3+5)	+	245 393	+	216 650	+	32 591
7. Vakuutusliikkeen tuotot (1+3+4+5) Intäkter av försäkringsrörelsen (1+3+4+5)	+	646 743	+	529 796	+	34 654
8. Maksetut korvaukset - Erlagda ersättningar	-	515 523	-	461 816	-	31 321
9. Korvausvastuun muutos Förändring i ersättningsansvaret	+	4 750	+	15 513	-	513
10. Vastuuvajauksen muutos Förändring i ansvarsbristen	-	-	-	-	-	-
11. Korvauskulut (8 + 9 + 10) Ersättningskostnader (8 + 9 + 10)	-	510 773	-	446 303	-	31 834
12. Vakuutusliikkeen kate (7+11) Försäkringsrörelsens bidrag (7+11)	+	135 970	+	83 493	+	2 820
13. Vakuutusliikkeen kate % (12/7) Försäkringsrörelsens bidrag % (12/7)	+	21	+	16	+	8
14. Jäll. vak. osuus vakuutusmaksutulosta Återförsäkrarnas andel av premieinkomst	-	23 798	-	3 398	-	20 400
15. Jäll. vak. osuus vm-vastuun muutoksesta Återförs. andel av förändr. i premieansvaret	+	4 504	+	291	+	4 213
16. Jäll. vak. osuus maksetuista korvauksista Återförsäkrarnas andel av ersättningar	+	17 502	+	1 817	+	15 661
17. Jäll. vak. osuus korvausvastuun muutoksesta Återförsäkr. andel av förändr. i ers.ansvaret	-	542	+	262	-	804
18. Oma osuus vakuutusliikkeen katteesta (12+14...17) Egen andel av försäkringsrörelsens bidrag (12+14...17)	+	133 636	+	82 465	+	1 490
19. Oma osuus vakuutusliikkeen katteesta % (18/12) Egen andel av försäkringsrörelsens bidrag % (18/12)	+	98	+	99	+	53
20. Osuus ETK:n kustannuksista - Andel i PSC:s kostn.	-	-	-	-	-	-
21. Asiamiespalkkiot sosiaalikuuluineen Provision för ombud inkl. sociala kostnader	-	5 607	-	2 763	-	-
22. Muut liikekulut - Övriga driftskostnader	-	187 393	-	130 197	-	1 347
23. Liikekulut yhteensä (21+22) Driftskostnader sammanlagt (21+22)	-	193 000	-	132 960	-	1 347
24. Liikekulut % (23/1) - Driftskostnader % (23/1)		33		36		3
25. Käyttökate - Driftsbidrag (18+20+23)	-	59 364	-	50 495	+	143
26. Käyttökate % (25/7) - Driftsbidrag % (25/7)	-	9	-	10	+	
27. Poistot mukaanlukien poistoero Avskrivningar inkl. skill. mellan avskrivningar	-	35 763	-	-	-	-
28. Muut tuotot ja kulut - Övriga intäkter och kostnader	+	2 624	-	-	-	-
29. Varausten muutos - Förändringar i reserveringar	+	104 060	-	-	-	-
30. Välittömät verot - Direkta skatter	+	11 122	-	-	-	-
31. Tilikauden yli-/alijäämä Räkenskapsperiodens över-/underskott	+	435	-	-	-	-

1) Yhteensä sarakke sisältää oman pääoman, varausten ja tasoitusvastuun osalle jaettuja nettotuottoja  
I sammanlagt kolumnen ingår nettointäkter fördelade på eget kapital, reserveringar och utjämningsansvar

Muu kuin lakisääteinen eläkevakuutus	Lakisääteinen eläkevakuutus TEL	YEL	Kotimainen jälleenvakuutus	Ulkomainen jälleenvakuutus
Annan än lagstadgad pensionsförsäkring	Lagstadgad pensionsförsäkring APL	FöPL	Inhemsk återförsäkring	Utländsk återförsäkring
1 000 mk	1 000 mk	1 000 mk	1 000 mk	1 000 mk
5	6	7	8	9
+ 151 075			+ 15 285	+ 119
10			89	2
-			-	-
+ 36 922			+ 11 949	+ 1
- 156 781			- 13 546	-
- 5 706			+ 1 739	+ 119
+ 31 216			+ 13 688	+ 120
- 8 427			- 13 945	- 14
- 9 753			-	- 497
-			-	-
- 18 180			- 13 945	- 511
+ 13 036			- 257	- 391
+ 42			- 2	- 326
-			-	-
-			-	-
+ 24			-	-
-			-	-
+ 13 060			- 257	- 391
+ 100			+ 100	+ 100
-			-	-
- 2 844			-	-
- 55 637			- 212	-
- 58 481			- 212	-
39			1	-
- 45 421			- 469	- 391
- 146			- 3	- 326
+ 37 269				
(1 000 mk)				

Tuloserittely Specifikationer av resultat Specification of result	Tarmo		Vakuutuslaji - Försäkringsgren			
	Yhteensä Sammanlagt	1 000 mk	Yksilöllinen ja ryhmähenkivakuutus	Työntekijäin ryhmähenkivakuutus		
			Individuell och grupplivförsäkring	Arbetstagarnas grupplivförsäkring		
1	2	3	4			
1. Vakuutusmaksutulo - Premieinkomst	+	206 006	+	29 262	+	14 880
2. Osuus koko maan vakuutusmaksutulosta % Andel av hela landets premieinkomst %		1		3		6
3. Luottotappiot vakuutusmaksusaamisista Kreditförluster på premiefordringar	-	49	-	-	-	49
4. Sijoitustoiminnan nettotuotto 1) Nettoavkastningen på investeringsverksamhet	+	37 090	+	6 259	+	774
5. Vakuutusmaksuvastuun muutos Förändring i premieansvaret	-	172 708	-	23 786	-	4 518
6. Vakuutusmaksutuotot (1+3+5) Premieintäkter (1+3+5)	+	33 249	+	5 476	+	10 313
7. Vakuutusliikkeen tuotot (1+3+4+5) Intäkter av försäkringsrörelsen (1+3+4+5)	+	70 339	+	11 735	+	11 087
8. Maksetut korvaukset - Erlagda ersättningar	-	13 117	-	1 765	-	9 138
9. Korvausvastuun muutos Förändring i ersättningsansvaret	-	11 616	-	183	-	813
10. Vastuuvajauksen muutos Förändring i ansvarsbristen	-	-	-	-	-	-
11. Korvauskulut (8 + 9 + 10) Ersättningskostnader (8 + 9 + 10)	-	24 733	-	1 948	-	9 951
12. Vakuutusliikkeen kate (7+11) Försäkringsrörelsens bidrag (7+11)	+	45 606	+	9 787	+	1 136
13. Vakuutusliikkeen kate % (12/7) Försäkringsrörelsens bidrag % (12/7)	+	65	+	83	+	10
14. Jäll. vak. osuus vakuutusmaksutulosta Återförsäkrarnas andel av premieinkomst	-	10 883	-	1 524	-	9 359
15. Jäll. vak. osuus vm-vastuun muutoksesta Återförs. andel av förändr. i premieansvaret	+	2 872		-	+	2 872
16. Jäll. vak. osuus maksetuista korvauksista Återförsäkrarnas andel av ersättningar	+	5 894	+	87	+	5 807
17. Jäll. vak. osuus korvausvastuun muutoksesta Återförsäkr. andel av förändr. i ers.ansvaret	+	156		-	+	156
18. Oma osuus vakuutusliikkeen katteesta (12+14...17) Egen andel av försäkringsrörelsens bidrag (12+14...17)	+	43 645	+	8 350	+	612
19. Oma osuus vakuutusliikkeen katteesta % (18/12) Egen andel av försäkringsrörelsens bidrag % (18/12)	+	96	+	85	+	54
20. Osuus ETK:n kustannuksista - Andel i PSC:s kostn.	-	-	-	-	-	-
21. Asiamiespalkkiot sosiaalikuluneen Provision för ombud inkl. sociala kostnader	-	-	-	-	-	-
22. Muut liikekulut - Övriga driftskostnader	-	39 113	-	9 103	-	302
23. Liikekulut yhteensä (21+22) Driftskostnader sammanlagt (21+22)	-	39 113	-	9 103	-	302
24. Liikekulut % (23/1) - Driftskostnader % (23/1)		19		31		2
25. Käyttökate - Driftsbidrag (18+20+23)	+	4 532	-	753	+	310
26. Käyttökate % (25/7) - Driftsbidrag % (25/7)	+	6	-	6	+	3
27. Poistot mukaanlukien poistoero Avskrivningar inkl. skill. mellan avskrivningar	-	542				
28. Muut tuotot ja kulut - Övriga intäkter och kostnader	+	3				
29. Varausten muutos - Förändringar i reserveringar	-	2 000				
30. Välittömät verot - Direkta skatter	-	1 171				
31. Tilikauden yli-/alijäämä Räkenskapsperiodens över-/underskott	+	821				

1) Yhteensä sarake sisältää oman pääoman, varausten ja tasotusvastuun osalle jaettuja nettotuottoja  
I sammanlagt kolumnen ingår nettointäkter fördelade på eget kapital, reserveringar och utjämningsansvar

Muu kuin lakisääteinen eläkevakuutus	Lakisääteinen eläkevakuutus TEL	YEL	Kotimainen jälleenvakuutus	Ulkomainen jälleenvakuutus
Annan än lagstadgad pensionsförsäkring	Lagstadgad pensionsförsäkring APL	FöPL	Inhemsk återförsäkring	Utländsk återförsäkring
1 000 mk	1 000 mk	1 000 mk	1 000 mk	1 000 mk
5	6	7	8	9
+ 161 806			+ 58	
10			1	
-			-	
+ 23 854			+ 1	
- 144 404			-	
+ 17 402			+ 58	
+ 41 256			+ 59	
- 2 210			- 4	
- 10 621			+ 1	
-			-	
- 12 831			- 3	
+ 28 425			+ 56	
+ 69			+ 95	
-			-	
-			-	
-			-	
-			-	
+ 28 425			+ 56	
+ 100			+ 100	
-			-	
-			-	
- 29 708			-	
- 29 708			-	
18			-	
- 1 283			+ 56	
- 3			+ 95	
+ 6 202   (1 000 mk)				

Tuloserittely Specifikationer av resultaten Specification of result	Verdandi		Vakuutuslaji - Försäkringsgren			
	Yhteensä Sammanlagt	1 000 mk	Yksilöllinen ja ryhmähenkivakuutus	Työntekijän ryhmähenkivakuutus		
			Individuell och grupplivförsäkring	Arbetstagarnas grupplivförsäkring		
1	2	3	4			
1. Vakuutusmaksutulo - Premieinkomst	+	628 820	+	43 395	+	3 440
2. Osuus koko maan vakuutusmaksutulosta % Andel av hela landets premieinkomst %		3		4		2
3. Luottotappiot vakuutusmaksusaamisista Kreditförluster på premiefordringar	-	7 121	-	-	-	14
4. Sijoitustoiminnan nettotuotto 1) Nettoavkastningen på investeringsverksamhet	+	185 498	+	24 090	+	174
5. Vakuutusmaksuvastuun muutos Förändring i premieansvaret	-	173 289	-	26 935	-	941
6. Vakuutusmaksutuotot (1+3+5) Premieintäkter (1+3+5)	+	448 410	+	16 460	+	2 485
7. Vakuutusliikkeen tuotot (1+3+4+5) Intäkter av försäkringsrörelsen (1+3+4+5)	+	633 908	+	40 550	+	2 659
8. Maksetut korvaukset - Erlagda ersättningar	-	384 916	-	20 839	-	2 224
9. Korvausvastuun muutos Förändring i ersättningsansvaret	-	183 118	-	4 767	-	199
10. Vastuuvajauksen muutos Förändring i ansvarsbristen	-	-	-	-	-	-
11. Korvauskulut (8 + 9 + 10) Ersättningskostnader (8 + 9 + 10)	-	568 034	-	25 606	-	2 423
12. Vakuutusliikkeen kate (7+11) Försäkringsrörelsens bidrag (7+11)	+	65 874	+	14 944	+	236
13. Vakuutusliikkeen kate % (12/7) Försäkringsrörelsens bidrag % (12/7)	+	10	+	37	+	9
14. Jäll. vak. osuus vakuutusmaksutulosta Återförsäkrarnas andel av premieinkomst	-	3 598	-	1 275	-	1 704
15. Jäll. vak. osuus vm-vastuun muutoksesta Återförs. andel av förändr. i premieansvaret	+	862	+	152	+	470
16. Jäll. vak. osuus maksetuista korvauksista Återförsäkrarnas andel av ersättningar	+	2 032	+	718	+	1 112
17. Jäll. vak. osuus korvausvastuun muutoksesta Återförsäkr. andel av förändr. i ers.ansvaret	+	214	+	2	+	27
18. Oma osuus vakuutusliikkeen katteesta (12+14...17) Egen andel av försäkringsrörelsens bidrag (12+14...17)	+	65 384	+	14 541	+	141
19. Oma osuus vakuutusliikkeen katteesta % (18/12) Egen andel av försäkringsrörelsens bidrag % (18/12)	+	99	+	97	+	60
20. Osuus ETK:n kustannuksista - Andel i PSC:s kostn.	-	2 254	-	-	-	-
21. Asiamiespalkkiot sosiaalikuluneen Provision för ombud inkl. sociala kostnader	-	4 774	-	1 015	-	-
22. Muut liikekulut - Övriga driftskostnader	-	44 245	-	13 590	-	108
23. Liikekulut yhteensä (21+22) Driftskostnader sammanlagt (21+22)	-	49 019	-	14 605	-	108
24. Liikekulut % (23/1) - Driftskostnader % (23/1)		8		34		3
25. Käyttökate - Driftsbidrag (18+20+23)	+	14 111	-	64	+	33
26. Käyttökate % (25/7) - Driftsbidrag % (25/7)	+	2	+	-	+	1
27. Poistot mukaanlukien poistoero Avskrivningar inkl. skill. mellan avskrivningar	-	7 670				
28. Muut tuotot ja kulut - Övriga intäkter och kostnader	+	1 545				
29. Varausten muutos - Förändringar i reserveringar	-	4 000				
30. Välittömät verot - Direkta skatter	-	2 821				
31. Tilikauden yli-/alijäämä Räkenskapsperiodens över-/underskott	+	1 165				

1) Yhteensä sarakke sisältää oman pääoman, varausten ja tasoitusvastuun osalle jaettuja nettotuottoja  
I sammanlagt kolumnen ingår nettointäkter fördelade på eget kapital, reserveringar och utjämningsansvar

Muu kuin lakisääteinen eläkevakuutus	Lakisääteinen eläkevakuutus TEL	YEL	Kotimainen jälleenvakuutus	Ulkomainen jälleenvakuutus
Annan än lagstadgad pensionsförsäkring	Lagstadgad pensionsförsäkring APL	FöPL	Inhemsk återförsäkring	Utländsk återförsäkring
1 000 mk	1 000 mk	1 000 mk	1 000 mk	1 000 mk
5	6	7	8	9
+ 38 247	+ 431 275	+ 109 634	+ 217	+ 2 612
3	3	6	-	39
-	5 762	1 345	-	-
+ 5 176	+ 143 010	+ 1 723	-	+ 263
- 33 542	- 102 036	- 6 992	-	- 2 843
+ 4 705	+ 323 477	+ 101 297	+ 217	- 231
+ 9 881	+ 466 487	+ 103 020	+ 217	+ 32
- 790	- 264 260	- 95 894	- 6	- 903
- 887	- 176 555	- 417	-	- 293
-	-	-	-	-
- 1 677	- 440 815	- 96 311	- 6	- 1 196
+ 8 204	+ 25 672	+ 6 709	+ 211	- 1 164
+ 83	+ 6	+ 7	+ 97	- 3 638
-	619	-	-	-
-	+ 240	-	-	-
-	+ 202	-	-	-
-	+ 185	-	-	-
+ 8 204	+ 25 680	+ 6 709	+ 211	- 1 164
+ 100	+ 100	+ 100	+ 100	+ 100
-	1 797	457	-	-
- 1 737	- 1 520	- 501	-	-
- 4 818	- 19 356	- 6 334	- 12	- 27
- 6 555	- 20 876	- 6 835	- 12	- 27
17	5	6	6	1
+ 1 649	+ 3 007	- 583	+ 199	- 1 191
+ 17	-	- 1	+ 92	- 3 722
+ 11 062	(1 000 mk)			

Tuloserittely Specifikationer av resultat Specification of result	Viva		Vakuutuslaji - Försäkringsgren	
	Yhteensä Sammanlagt	1 000 mk	Yksilöllinen ja ryhmähenkivakuutus	Työntekijän ryhmähenkivakuutus
			Individuell och grupplivförsäkring	Arbetstagarnas grupplivförsäkring
1	2	3	4	
1. Vakuutusmaksutulo - Premieinkomst	+	21 752	+	21 752
2. Osuus koko maan vakuutusmaksutulosta % Andel av hela landets premieinkomst %		1		2
3. Luottotappiot vakuutusmaksusaamisista Kreditförluster på premiefordringar		-		-
4. Sijoitustoiminnan nettotuotto 1) Nettoavkastningen på investeringsverksamhet	+	3 000	+	981
5. Vakuutusmaksuvastuun muutos Förändring i premieansvaret	-	568	-	568
6. Vakuutusmaksutuotot (1+3+5) Premieintäkter (1+3+5)	+	21 184	+	21 184
7. Vakuutusliikkeen tuotot (1+3+4+5) Intäkter av försäkringsrörelsen (1+3+4+5)	+	24 184	+	22 165
8. Maksetut korvaukset - Erlagda ersättningar	-	8 053	-	8 053
9. Korvausvastuun muutos Förändring i ersättningsansvaret	-	3 656	-	3 656
10. Vastuuvajauksen muutos Förändring i ansvarsbristen		-		-
11. Korvauskulut (8 + 9 + 10) Ersättningskostnader (8 + 9 + 10)	-	11 709	-	11 709
12. Vakuutusliikkeen kate (7+11) Försäkringsrörelsens bidrag (7+11)	+	12 475	+	10 456
13. Vakuutusliikkeen kate % (12/7) Försäkringsrörelsens bidrag % (12/7)	+	52	+	47
14. Jäll. vak. osuus vakuutusmaksutulosta Återförsäkrarnas andel av premieinkomst	-	6 204	-	6 204
15. Jäll. vak. osuus vm-vastuun muutoksesta Återförs. andel av förändr. i premieansvaret	+	1 805	+	1 805
16. Jäll. vak. osuus maksetuista korvauksista Återförsäkrarnas andel av ersättningar	+	2 202	+	2 202
17. Jäll. vak. osuus korvausvastuun muutoksesta Återförsäkr. andel av förändr. i ers.ansvaret	+	1 148	+	1 148
18. Oma osuus vakuutusliikkeen katteesta (12+14...17) Egen andel av försäkringsrörelsens bidrag (12+14...17)	+	11 426	+	9 407
19. Oma osuus vakuutusliikkeen katteesta % (18/12) Egen andel av försäkringsrörelsens bidrag % (18/12)	+	92	+	90
20. Osuus ETK:n kustannuksista - Andel i PSC:s kostn. Provision för ombud ink. sociala kostnader	-	286	-	286
22. Muut liikekulut - Övriga driftskostnader	-	7 081	-	7 081
23. Liikekulut yhteensä (21+22) Driftskostnader sammanlagt (21+22)	-	7 367	-	7 367
24. Liikekulut % (23/1) - Driftskostnader % (23/1)		34		34
25. Käyttökate - Driftsbidrag (18+20+23)	+	4 059	+	2 040
26. Käyttökate % (25/7) - Driftsbidrag % (25/7)	+	17	+	9
27. Poistot mukaanlukien poistoero Avskrivningar inkl. skill. mellan avskrivningar	-	2 540		
28. Muut tuotot ja kulut - Övriga intäkter och kostnader		-		
29. Varausten muutos - Förändringar i reserveringar	-	566		
30. Välittömät verot - Direkta skatter	-	16		
31. Tilikauden yli-/alijäämä Räkenskapsperiodens över-/underskott	+	937		

1) Yhteensä sarake sisältää oman pääoman, varausten ja tasoitusvastuun osalle jaettuja nettotuottoja  
I sammanlagt kolumnen ingår nettointäkter fördelade på eget kapital, reserveringar och utjämningsansvar

Muu kuin lakisääteinen eläkevakuutus	Lakisääteinen eläkevakuutus TEL	YEL	Kotimainen jälleenvakuutus	Ulkomainen jälleenvakuutus
Annan än lagstadgad pensionsförsäkring	Lagstadgad pensionsförsäkring APL	FöPL	Inhemsk återförsäkring	Utländsk återförsäkring
1 000 mk	1 000 mk	1 000 mk	1 000 mk	1 000 mk
5	6	7	8	9

Tuloserittely Specifikationer av resultat Specification of result	Vakuutuslaji - Försäkringsgren		
	Yhteensä Sammanlagt	Yksilöllinen ja ryhmähenkivakuutus	Työntekijäin ryhmähenkivakuutus
		Individuell och grupplivförsäkring	Arbetstagarnas grupplivförsäkring
	1 000 mk	1 000 mk	1 000 mk
1	2	3	4
1. Vakuutusmaksutulo - Premieinkomst	+ 23 194 656	+ 1 161 848	+ 281 300
2. Osuus koko maan vakuutusmaksutulosta % Andel av hela landets premieinkomst %	135	107	148
3. Luottotappiot vakuutusmaksusaamisista Kreditförluster på premiefordringar	- 83 466	- 98	- 1 119
4. Sijoitustoiminnan nettotuotto 1) Nettoavkastningen på investeringsverksamhet	+ 7 831 290	+ 997 078	+ 19 594
5. Vakuutusmaksuvastuun muutos Förändring i premieansvaret	- 6 790 404	- 631 908	- 76 788
6. Vakuutusmaksutuotot (1+3+5) Premieintäkter (1+3+5)	+ 16 320 786	+ 529 842	+ 203 393
7. Vakuutusliikkeen tuotot (1+3+4+5) Intäkter av försäkringsrörelsen (1+3+4+5)	+ 24 152 076	+ 1 526 920	+ 222 987
8. Maksetut korvaukset - Erlagda ersättningar	- 15 150 739	- 1 122 637	- 177 544
9. Korvausvastuun muutos Förändring i ersättningsansvaret	- 7 645 167	- 37 013	- 15 660
10. Vastuuvajauksen muutos Förändring i ansvarsbristen	- 5 237	-	-
11. Korvauskulut (8 + 9 + 10) Ersättningskostnader (8 + 9 + 10)	- 22 801 143	- 1 159 650	- 193 204
12. Vakuutusliikkeen kate (7+11) Försäkringsrörelsens bidrag (7+11)	+ 1 350 933	+ 367 270	+ 29 783
13. Vakuutusliikkeen kate % (12/7) Försäkringsrörelsens bidrag % (12/7)	+ 6	+ 24	+ 13
14. Jäll. vak. osuus vakuutusmaksutulosta Återförsäkrarnas andel av premieinkomst	- 186 082	- 19 499	- 139 223
15. Jäll. vak. osuus vm-vastuun muutoksesta Återförs. andel av förändr. i premieansvaret	+ 60 950	+ 2 627	+ 40 718
16. Jäll. vak. osuus maksetuista korvauksista Återförsäkrarnas andel av ersättningar	+ 123 820	+ 9 456	+ 88 780
17. Jäll. vak. osuus korvausvastuun muutoksesta Återförsäkr. andel av förändr. i ers.ansvaret	+ 3 731	+ 1 828	+ 1 718
18. Oma osuus vakuutusliikkeen katteesta (12+14...17) Egen andel av försäkringsrörelsens bidrag (12+14...17)	+ 1 353 352	+ 361 682	+ 21 776
19. Oma osuus vakuutusliikkeen katteesta % (18/12) Egen andel av försäkringsrörelsens bidrag % (18/12)	+ 100	+ 98	+ 73
20. Osuus ETK:n kustannuksista - Andel i PSC:s kostn.	- 81 826	-	-
21. Asiamiespalkkiot sosiaalikuluihin Provision för ombud inkl. sociala kostnader	- 33 980	- 15 590	-
22. Muut liikekulut - Övriga driftskostnader	- 1 165 257	- 357 569	- 8 347
23. Liikekulut yhteensä (21+22) Driftskostnader sammanlagt (21+22)	- 1 199 237	- 373 159	- 8 347
24. Liikekulut % (23/1) - Driftskostnader % (23/1)	5	32	3
25. Käyttökate - Driftsbidrag (18+20+23)	+ 72 289	- 11 477	+ 13 429
26. Käyttökate % (25/7) - Driftsbidrag % (25/7)	+ 1	+ 1	+ 6
27. Poistot mukaanlukien poistoero Avskrivningar inkl. skill. mellan avskrivningar	- 137 169	-	-
28. Muut tuotot ja kulut - Övriga intäkter och kostnader	+ 9 139	-	-
29. Varausten muutos - Förändringar i reserveringar	+ 153 673	-	-
30. Välittömät verot - Direkta skatter	- 69 639	-	-
31. Tilikauden yli-/alijäämä Räkenskapsperiodens över-/underskott	+ 28 290	-	-

1) Yhteensä sarake sisältää oman pääoman, varausten ja tasoitusvastuun osalle jaettuja nettotuottoja  
I sammanlagt kolumnen ingår nettointäkter fördelade på eget kapital, reserveringar och utjämningsansvar

Muu kuin lakisääteinen eläkevakuutus	Lakisääteinen eläkevakuutus		Kotimainen jälleenvakuutus	Ulkomainen jälleenvakuutus
	TEL	YEL		
Annan än lagstadgad pensionsförsäkring	Lagstadgad pensionsförsäkring		Inhemsk återförsäkring	Utländsk återförsäkring
	APL	FöPL		
1 000 mk	1 000 mk	1 000 mk	1 000 mk	1 000 mk
5	6	7	8	9
+ 1 664 838	+ 18 231 913	+ 1 830 695	+ 17 209	+ 6 853
140	131	131	108	63
-	60 826	21 423	-	-
+ 375 583	+ 6 032 057	+ 46 815	+ 11 951	+ 7 350
- 1 457 936	- 4 456 654	- 150 515	- 13 760	- 2 843
+ 206 902	+ 13 714 433	+ 1 658 757	+ 3 449	+ 4 010
+ 582 485	+ 19 746 490	+ 1 705 572	+ 15 400	+ 11 360
- 165 096	- 12 020 548	- 1 647 600	- 15 119	- 2 195
- 306 571	- 7 283 872	- 2 808	- 63	+ 819
-	5 237	-	-	-
- 471 667	- 19 309 657	- 1 650 408	- 15 182	- 1 376
+ 110 818	+ 436 833	+ 55 164	+ 218	+ 9 984
+ 19	+ 21	+ 48	- 550	- 3 457
- 1	- 27 359	-	-	-
-	+ 17 605	-	-	-
+ 24	+ 25 560	-	-	-
-	+ 185	-	-	-
+ 110 841	+ 452 824	+ 55 164	+ 218	+ 9 984
+ 100	+ 717	+ 700	+ 1 300	+ 800
- 1	- 74 292	- 7 533	-	-
- 10 541	- 5 676	- 2 172	-	-
- 222 449	- 481 994	- 94 367	- 224	- 306
- 232 990	- 487 670	- 96 539	- 224	- 306
14	22	42	7	16
- 122 150	- 109 138	- 48 908	- 6	+ 9 678
- 21	+ 1	- 5	- 557	- 3 548
+ 340 860	(1 000 mk)			



## TULOSERITTELYT

### SPECIFIKATIONER AV RESULTATEN

#### Vahinkovakuutusyhtiöt

#### Skadeförsäkringsbolagen

	Sivu Sida
Alandia (Försäkringsaktiebolaget Alandia) . . . . .	360
Apollo (Vakuutusosakeyhtiö Apollo) . . . . .	362
A-Vakuutus (A-Vakuutus keskinäinen yhtiö) . . . . .	364
Cabanco (Cabanco Försäkringsaktiebolag) . . . . .	366
Effoa (Effoa-koncernens Ömsesidiga Försäkringsbolag) . . . . .	368
Eurooppalainen (Vakuutusosakeyhtiö Eurooppalainen) . . . . .	370
Finska Sjö (Finska Sjöförsäkrings Aktiebolaget) . . . . .	372
Hamnia (Återförsäkringsaktiebolaget Hamnia) . . . . .	374
Hämeen (Hämeen Vakuutus Keskinäinen Yhtiö) . . . . .	376
Jälleen-Kansa (Jälleenvakuutusosakeyhtiö Kansa) . . . . .	378
Jälleen- Patria (Jälleenvakuutusosakeyhtiö Patria) . . . . .	380
Jälleen-Varma (Jälleenvakuutusosakeyhtiö Varma) . . . . .	382
Kansa International (Vahinkovakuutusosakeyhtiö Kansa International) . . . . .	384
Lähivakuutus (Lähivakuutus Keskinäinen Yhtiö) . . . . .	386
Meijerien (Meijerien Keskinäinen Vakuutusyhtiö) . . . . .	388
Osuuspankkien (Osuuspankkien Keskinäinen Vakuutusyhtiö) . . . . .	390
Otso (Keskeytysvakuutusosakeyhtiö Otso) . . . . .	392
Palonvara (Keskinäinen Vakuutusyhtiö Palonvara) . . . . .	394
Pankavara (Vakuutusosakeyhtiö Pankavara) . . . . .	396
Pohjola (Vakuutusosakeyhtiö Pohjola) . . . . .	398
Redarnas (Redarnas Ömsesidiga Försäkringsbolag) . . . . .	400
Sampo (Vakuutusosakeyhtiö Sampo) . . . . .	402
Sampo International (Vakuutusosakeyhtiö Sampo International) . . . . .	404
Suomen Vakuutus (Suomen Vakuutus Osakeyhtiö) . . . . .	406
Svensk-Finland (Ömsesidiga Försäkringsbolaget Svensk-Finland) . . . . .	408
Säästöpankkien (Säästöpankkien Keskinäinen Vakuutusyhtiö) . . . . .	410
Tapiola International (Vakuutus Osakeyhtiö Tapiola International) . . . . .	412
Teollisuusvakuutus (Keskinäinen yhtiö Teollisuusvakuutus) . . . . .	414
Tulenvara (Keskinäinen Vakuutusyhtiö Tulenvara) . . . . .	416
Työväen Turva (Työväen Keskinäinen Vakuutusyhtiö Turva) . . . . .	418
Vahinko-Kansa (Vahinkovakuutusosakeyhtiö Kansa) . . . . .	420
Vahinko-Tapiola (Keskinäinen Vakuutusyhtiö Tapiola) . . . . .	422
Vahinko-Varma (Keskinäinen Vakuutusyhtiö Varma) . . . . .	424
Vastuu (Jälleenvakuutusosakeyhtiö Vastuu) . . . . .	426
Veritas (Återförsäkringsaktiebolaget Veritas) . . . . .	428
Wärtsilä (Wärtsilän Keskinäinen Vakuutusyhtiö) . . . . .	430
Yrittäjän-Fennia (Keskinäinen yhtiö Yrittäjänvakuutus-Fennia) . . . . .	432
Ålands (Ålands Ömsesidiga Försäkringsbolag) . . . . .	434
<b>Kotimaiset yhtiöt, tuloserittelyjen yhteenveto</b>	
<b>Inhemska bolag, specificationer av resultatens sammanlagt . . . . .</b>	<b>436</b>
Ingosstrakh . . . . .	438
New Hampshire . . . . .	440
<b>Kotimaiset- ja ulkomaiset yhtiöt, tuloserittelyjen yhteenveto</b>	
<b>Inhemska- och utländska bolag, specificationer av resultatens sammanlagt</b>	<b>442</b>

Tuloserittely Specificationer av resultat Specification of result	Alandia		Vakuutuslaji
	Yhteensä Sammanlagt		Liikenne- vakuutus  Trafik- försäkring
	1 000 mk		1 000 mk
1		2	3
1. Vakuutusmaksutulo - Premieinkomst	+	25 792	
2. Osuus koko maan vakuutusmaksutulosta % Andel av hela landets premieinkomst %		0	
3. Luottotappiot vakuutusmaksusaamisista Kreditförluster på premiefordringar		-	
4. Sijoitustoiminnan nettotuotto Nettoavkastningen på investeringsverksamhet	+	4 158	
5. Vakuutusmaksuvastuun muutos Förändring i premieansvaret	+	195	
6. Vakuutusmaksutuotot (1+3+5) Premieintäkter (1+3+5)	+	25 987	
7. Vakuutusliikkeen tuotot (1+3+4+5) Intäkter av försäkringsrörelsen (1+3+4+5)	+	30 145	
8. Maksetut korvaukset - Erlagda ersättningar	-	20 746	
9. Korvausvastuun muutos Förändring i ersättningsansvaret	+	706	
10. Korvauskulut (8 + 9) Ersättningskostnader (8 + 9)	-	20 040	
11. Vahinkosuhte % (10/6) - Skadekvot % (10/6)	+	77	
12. Vakuutusliikkeen kate (7+10) Försäkringsrörelsens bidrag (7+10)	+	10 105	
13. Vakuutusliikkeen kate % (12/7) Försäkringsrörelsens bidrag % (12/7)	+	34	
14. Jäll.vak. osuus vakuutusmaksutulosta Återförsäkrarnas andel av premieinkomst	-	11 249	
15. Jäll. vak. osuus vm-vastuun muutoksesta Återförs. andel av förändr. i premieansvaret	-	131	
16. Jäll. vak. osuus maksetuista korvauksista Återförsäkrarnas andel av ersättningar	+	6 418	
17. Jäll. vak. osuus korvausvastuun muutoksesta Återförsäkr. andel av förändr. i ers.ansvaret	+	1 033	
18. Oma osuus vakuutusliikkeen katteesta (12+14...17) Egen andel av försäkringsrörelsens bidrag (12+14...17)	+	6 176	
19. Oma osuus vakuutusliikkeen katteesta % (18/12) Egen andel av försäkringsrörelsens bidrag % (18/12)	+	61	
20. Lakisääteiset maksut - Lagstadgade avgifter		-	
21. Asiamiespalkkiot sosiaalikuluihin Provision för ombud ink. sociala kostnader	-	2 148	
22. Muut liikekulut - Övriga driftskostnader	-	873	
23. Liikekulut yhteensä (20+21+22) Driftskostnader sammanlagt (20+21+22)	-	3 021	
24. Liikekulut % (23/1) - Driftskostnader % (23/1)		12	
25. Käyttökate - Driftsbidrag (18+23)	+	3 155	
26. Käyttökate % (25/7) - Driftsbidrag % (25/7)	+	10	
27. Poistot mukaanlukien poistoero Avskrivningar inkl. skill. mellan avskrivningar	-	430	
28. Muut tuotot ja kulut - Övriga intäkter och kostnader	-	101	
29. Varausten muutos - Förändringar i reserveringar	-	585	
30. Välittömät verot - Direkta skatter	-	710	
31. Tilikauden yli-/alijäämä Räkenskapsperiodens över-/underskott	+	1 327	

Yhteensä sarake sisältää oman pääoman, varausten ja tasoitusvastuun osalle jaettuja nettotuottoja  
I sammanlagt kolumnen ingår nettointäkter fördelade på eget kapital, reserveringar och utjämningsansvar

## Försäkringsgren

Auto- vakuutus	Lakisääteinen tapaturmavakuutus	Muut yksityis- talouksien vakuutukset	Muut yritysten ja yhteisöjen vakuutukset	Ulkomainen vakuutus ja jälleenvakuutus			
Bilför- säkring	Lagstadgad olycksfallsförsäkring	Övriga försäkringar av privatekonomi	Övriga försäkringar av företag och samfund	Utländsk försäkring och återförsäkring			
1 000 mk	1 000 mk	1 000 mk	1 000 mk	1 000 mk			
4	5	6	7	8			
		+	3 065	+	13 376	+	9 351
			0		1		1
			-		-		-
		+	335	+	547	+	3 276
		-	127	-	83	+	405
		+	2 938	+	13 293	+	9 756
		+	3 273	+	13 840	+	13 032
		-	908	-	7 009	-	12 829
		-	424	-	864	+	1 994
		-	1 332	-	7 873	-	10 835
		+	45	+	59	+	111
		+	1 941	+	5 967	+	2 197
		+	59	+	43	+	17
		-	187	-	9 887	-	1 175
		+	13	+	3	-	147
		+	9	+	4 621	+	1 788
		+	20	+	991	+	22
		+	1 796	+	1 695	+	2 685
		+	93	+	28	+	122
		-	-	-	-	-	-
		-	497	-	1 456	-	195
		-	311	-	511	-	51
		-	808	-	1 967	-	246
			26		15		3
		+	988	-	272	+	2 439
		+	30	-	2	+	19
		-	(1 000 mk)				

Tuloserittely Specificationer av resultat Specification of result	Apollo	Vakuutuslaji
	Yhteensä Sammanlagt	Liikenne- vakuutus  Trafik- försäkring
	1 000 mk	1 000 mk
	2	3
1. Vakuutusmaksutulo - Premieinkomst	-	
2. Osuus koko maan vakuutusmaksutulosta % Andel av hela landets premieinkomst %	-	
3. Luottotappiot vakuutusmaksusaamisista Kreditförluster på premiefordringar	-	
4. Sijoitustoiminnan nettotuotto 1) Nettoavkastningen på investeringsverksamhet	+ 102	
5. Vakuutusmaksuvastuun muutos Förändring i premieansvaret	-	
6. Vakuutusmaksutuotot (1+3+5) Premieintäkter (1+3+5)	-	
7. Vakuutusliikkeen tuotot (1+3+4+5) Intäkter av försäkringsrörelsen (1+3+4+5)	+ 102	
8. Maksetut korvaukset - Erlagda ersättningar	-	
9. Korvausvastuun muutos Förändring i ersättningsansvaret	-	
10. Korvauskulut (8 + 9) Ersättningskostnader (8 + 9)	-	
11. Vahinkosuhte % (10/6) - Skadekvot % (10/6)	-	
12. Vakuutusliikkeen kate (7+10) Försäkringsrörelsens bidrag (7+10)	+ 102	
13. Vakuutusliikkeen kate % (12/7) Försäkringsrörelsens bidrag % (12/7)	+ 100	
14. Jäll. vak. osuus vakuutusmaksutulosta Återförsäkrarnas andel av premieinkomst	-	
15. Jäll. vak. osuus vm-vastuun muutoksesta Återförs. andel av förändr. i premieansvaret	-	
16. Jäll. vak. osuus maksetuista korvauksista Återförsäkrarnas andel av ersättningar	-	
17. Jäll. vak. osuus korvausvastuun muutoksesta Återförsäkr. andel av förändr. i ers.ansvaret	-	
18. Oma osuus vakuutusliikkeen katteesta (12+14...17) Egen andel av försäkringsrörelsens bidrag (12+14...17)	+ 102	
19. Oma osuus vakuutusliikkeen katteesta % (18/12) Egen andel av försäkringsrörelsens bidrag % (18/12)	+ 100	
20. Lakisääteiset maksut - Lagstadgade avgifter	-	
21. Asiamiespalkkiot sosiaalikuluneen Provision för ombud inkl. sociala kostnader	-	
22. Muut liikekulut - Övriga driftskostnader	- 10	
23. Liikekulut yhteensä (20+21+22) Driftskostnader sammanlagt (20+21+22)	- 10	
24. Liikekulut % (23/1) - Driftskostnader % (23/1)	-	
25. Käyttökate - Driftsbidrag (18+23)	+ 92	
26. Käyttökate % (25/7) - Driftsbidrag % (25/7)	+ 90	
27. Poistot mukaanlukien poistoero Avskrivningar inkl. skill. mellan avskrivningar	- 5	
28. Muut tuotot ja kulut - Övriga intäkter och kostnader	-	
29. Varausten muutos - Förändringar i reserveringar	-	
30. Välittömät verot - Direkta skatter	- 34	
31. Tilikauden yli-/alijäämä Räkenskapsperiodens över-/underskott	+ 53	

1) Yhteensä sarakke sisältää oman pääoman, varausten ja tasoitusvastuun osalle jaettuja nettotuottoja  
I sammanlagt kolumnen ingår nettointäkter fördelade på eget kapital, reserveringar och utjämningsansvar

## Försäkringsgren

Auto- vakuutus	Lakisääteinen tapaturmavakuutus	Muut yksityis- talouksien vakuutukset	Muut yritysten ja yhteisöjen vakuutukset	Ulkomainen vakuutus ja jälleenvakuutus
Bilför- säkring	Lagstadgad olycksfallsförsäkring	Övriga försäkringar av privatekonomi	Övriga försäkringar av företag och samfund	Utländsk försäkring och återförsäkring
1 000 mk	1 000 mk	1 000 mk	1 000 mk	1 000 mk
4	5	6	7	8
	+	102	(1 000 mk)	

Tuloserittely Specificationer av resultat Specification of result	A-Vakuutus	Vakuutuslaji	
	Yhteensä Sammanlagt	Liikenne- vakuutus	Trafik- försäkring
1	1 000 mk	1 000 mk	3
1. Vakuutusmaksutulo - Premieinkomst	+ 306 512	+ 115 047	
2. Osuus koko maan vakuutusmaksutulosta % Andel av hela landets premieinkomst %	2	5	
3. Luottotappiot vakuutusmaksusaamisista Kreditförluster på premiefordringar	- 3 405	- 1 938	
4. Sijoitustoiminnan nettotuotto 1) Nettoavkastningen på investeringsverksamhet	+ 41 035	+ 19 695	
5. Vakuutusmaksuvastuun muutos Förändring i premieansvaret	- 4 811	- 2 598	
6. Vakuutusmaksutuotot (1+3+5) Premieintäkter (1+3+5)	+ 298 296	+ 110 511	
7. Vakuutusliikkeen tuotot (1+3+4+5) Intäkter av försäkringsrörelsen (1+3+4+5)	+ 339 331	+ 130 206	
8. Maksetut korvaukset - Erlagda ersättningar	- 200 727	- 70 827	
9. Korvausvastuun muutos Förändring i ersättningsansvaret	- 44 856	- 34 832	
10. Korvauskulut (8 + 9) Ersättningskostnader (8 + 9)	- 245 583	- 105 659	
11. Vahinkosuhte % (10/6) - Skadekvot % (10/6)	+ 82	+ 96	
12. Vakuutusliikkeen kate (7+10) Försäkringsrörelsens bidrag (7+10)	+ 93 748	+ 24 547	
13. Vakuutusliikkeen kate % (12/7) Försäkringsrörelsens bidrag % (12/7)	+ 28	+ 19	
14. Jäll. vak. osuus vakuutusmaksutulosta Återförsäkrarnas andel av premieinkomst	- 4 831	- 801	
15. Jäll. vak. osuus vm-vastuun muutoksesta Återförs. andel av förändr. i premieansvaret	- 370	-	
16. Jäll. vak. osuus maksetuista korvauksista Återförsäkrarnas andel av ersättningar	+ 6 341	+ 2 980	
17. Jäll. vak. osuus korvausvastuun muutoksesta Återförsäkr. andel av förändr. i ers.ansvaret	+ 3 908	+ 1 781	
18. Oma osuus vakuutusliikkeen katteesta (12+14...17) Egen andel av försäkringsrörelsens bidrag (12+14...17)	+ 98 796	+ 28 507	
19. Oma osuus vakuutusliikkeen katteesta % (18/12) Egen andel av försäkringsrörelsens bidrag % (18/12)	+ 105	+ 116	
20. Lakisääteiset maksut - Lagstadgade avgifter	- 779	- 625	
21. Asiamiespalkkiot sosiaalikuluneen Provision för ombud ink. sociala kostnader	- 4 135	- 590	
22. Muut liikekulut - Övriga driftskostnader	- 79 149	- 32 435	
23. Liikekulut yhteensä (20+21+22) Driftskostnader sammanlagt (20+21+22)	- 84 063	- 33 650	
24. Liikekulut % (23/1) - Driftskostnader % (23/1)	27	29	
25. Käyttökate - Driftsbidrag (18+23)	+ 14 733	- 5 143	
26. Käyttökate % (25/7) - Driftsbidrag % (25/7)	+ 4	- 4	
27. Poistot mukaanlukien poistoero Avskrivningar inkl. skill. mellan avskrivningar	- 10 006		
28. Muut tuotot ja kulut - Övriga intäkter och kostnader	+ 1 799		
29. Varausten muutos - Förändringar i reserveringar	- 2 550		
30. Välittömät verot - Direkta skatter	- 3 217		
31. Tilikauden yli-/alijäämä Räkenskapsperiodens över-/underskott	+ 761		

1) Yhteensä sarake sisältää oman pääoman, varausten ja tasoitusvastuun osalle jaettuja nettotuottoja  
I sammanlagt kolumnen ingår nettointäkter fördelade på eget kapital, reserveringar och utjämningsansvar

## Försäkringsgren

Auto- vakuutus	Lakisääteinen tapaturmavakuutus	Muut yksityis- talouksien vakuutukset	Muut yritysten ja yhteisöjen vakuutukset	Ulkomainen vakuutus ja jälleenvakuutus
Bilför- säkring	Lagstadgad olycksfallsförsäkring	Övriga försäkringar av privatekonomi	Övriga försäkringar av företag och samfund	Utländsk försäkring och återförsäkring
1 000 mk	1 000 mk	1 000 mk	1 000 mk	1 000 mk
4	5	6	7	8
+ 97 111	+ 35 827	+ 31 540	+ 21 688	+ 5 299
6	2	2	1	0
- 462	- 806	- 59	- 140	-
+ 3 432	+ 4 574	+ 2 717	+ 1 040	+ 1 760
- 2 942	- 592	- 734	- 521	+ 2 576
+ 93 707	+ 34 429	+ 30 747	+ 21 027	+ 7 875
+ 97 139	+ 39 003	+ 33 464	+ 22 067	+ 9 635
- 63 761	- 17 464	- 20 473	- 10 783	- 17 419
+ 2 343	- 13 848	- 205	- 1 798	+ 3 484
- 61 418	- 31 312	- 20 678	- 12 581	- 13 935
+ 66	+ 91	+ 67	+ 60	+ 177
+ 35 721	+ 7 691	+ 12 786	+ 9 486	- 4 300
+ 37	+ 20	+ 38	+ 43	- 45
- 243	- 910	- 1 404	- 1 004	- 469
-	-	- 243	- 127	-
- 15	+ 1 152	+ 596	+ 357	+ 1 271
-	+ 2 285	- 281	+ 123	-
+ 35 463	+ 10 218	+ 11 454	+ 8 835	- 3 498
+ 99	+ 133	+ 90	+ 93	+ 81
- 12	- 34	- 104	- 3	- 1
- 1 744	- 31	- 1 098	- 672	-
- 18 794	- 6 015	- 11 386	- 10 020	- 499
- 20 550	- 6 080	- 12 588	- 10 695	- 500
21	17	40	49	9
+ 14 913	+ 4 138	- 1 134	- 1 860	- 3 998
+ 15	+ 11	- 3	- 8	- 41
	+ 7 817	(1 000 mk)		

Tuloserittely Specificationer av resultat Specification of result	Cabanco  Yhteensä Sammanlagt  1 000 mk	Vakuutuslaji  Liikenne- vakuutus  Trafik- försäkring  1 000 mk
1	2	3
1. Vakuutusmaksutulo - Premieinkomst	+ 2 220	
2. Osuus koko maan vakuutusmaksutulosta % Andel av hela landets premieinkomst %	0	
3. Luottotappiot vakuutusmaksusaamisista Kreditförluster på premiefordringar	-	
4. Sijoitustoiminnan nettotuotto Nettoavkastningen på investeringsverksamhet	+ 970	
5. Vakuutusmaksuvastuun muutos Förändring i premieansvaret	-	
6. Vakuutusmaksutuotot (1+3+5) Premieintäkter (1+3+5)	+ 2 220	
7. Vakuutusliikkeen tuotot (1+3+4+5) Intäkter av försäkringsrörelsen (1+3+4+5)	+ 3 190	
8. Maksetut korvaukset - Erlagda ersättningar	- 1 304	
9. Korvausvastuun muutos Förändring i ersättningsansvaret	- 12 340	
10. Korvauskulut (8 + 9) Ersättningskostnader (8 + 9)	- 13 644	
11. Vahinkosuhte % (10/6) - Skadekvot % (10/6)	+ 615	
12. Vakuutusliikkeen kate (7+10) Försäkringsrörelsens bidrag (7+10)	- 10 454	
13. Vakuutusliikkeen kate % (12/7) Försäkringsrörelsens bidrag % (12/7)	- 328	
14. Jäll.vak. osuus vakuutusmaksutulosta Återförsäkrarnas andel av premieinkomst	- 550	
15. Jäll. vak. osuus vm-vastuun muutoksesta Återförs. andel av förändr. i premieansvaret	-	
16. Jäll. vak. osuus maksetuista korvauksista Återförsäkrarnas andel av ersättningar	-	
17. Jäll. vak. osuus korvausvastuun muutoksesta Återförsäkr. andel av förändr. i ers.ansvaret	+ 11 556	
18. Oma osuus vakuutusliikkeen katteesta (12+14...17) Egen andel av försäkringsrörelsens bidrag (12+14...17)	+ 552	
19. Oma osuus vakuutusliikkeen katteesta % (18/12) Egen andel av försäkringsrörelsens bidrag % (18/12)	- 5	
20. Lakisääteiset maksut - Lagstadgade avgifter	-	
21. Asiamiespalkkiot sosiaalikuluihin Provision för ombud ink. sociala kostnader	-	
22. Muut liikekulut - Övriga driftskostnader	- 592	
23. Liikekulut yhteensä (20+21+22) Driftskostnader sammanlagt (20+21+22)	- 592	
24. Liikekulut % (23/1) - Driftskostnader % (23/1)	27	
25. Käyttökate - Driftsbidrag (18+23)	- 40	
26. Käyttökate % (25/7) - Driftsbidrag % (25/7)	- 1	
27. Poistot mukaanlukien poistoero Avskrivningar inkl. skill. mellan avskrivningar	-	
28. Muut tuotot ja kulut - Övriga intäkter och kostnader	-	
29. Varausten muutos - Förändringar i reserveringar	-	
30. Välittömät verot - Direkta skatter	-	
31. Tilikauden yli-/alijäämä Räkenskapsperiodens över-/underskott	- 40	

Yhteensä sarake sisältää oman pääoman, varausten ja tasoitusvastuun osalle jaettuja nettotuottoja  
I sammanlagt kolumnen ingår nettointäkter fördelade på eget kapital, reserveringar och utjämningsansvar

## Försäkringsgren

Auto- vakuutus	Lakisääteinen tapaturmavakuutus	Muut yksityis- talouksien vakuutukset	Muut yritysten ja yhteisöjen vakuutukset	Ulkomainen vakuutus ja jälleenvakuutus
Bilför- säkning	Lagstadgad olycksfallsförsäkning	Övriga försäkringar av privatekonomi	Övriga försäkringar av företag och samfund	Utländsk försäkning och återförsäkning
1 000 mk	1 000 mk	1 000 mk	1 000 mk	1 000 mk
4	5	6	7	8
				+ 2 220
				0
				-
				-
				-
				+ 2 220
				+ 2 220
				- 1 304
				- 12 340
				- 13 644
				+ 615
				- 11 424
				- 515
				- 550
				-
				-
				+ 11 556
				- 418
				+ 4
				-
				-
				- 592
				- 592
				27
				- 1 010
				- 45
	+ 970	(1 000 mk)		

Tuloserittely Specificationer av resultat Specification of result	Effoa  Yhteensä Sammanlagt	Vakuutuslaji  Liikenne- vakuutus  Trafik- försäkring
1	1 000 mk	1 000 mk
	2	3
1. Vakuutusmaksutulo - Premieinkomst	+ 640	
2. Osuus koko maan vakuutusmaksutulosta % Andel av hela landets premieinkomst %	-	
3. Luottotappiot vakuutusmaksusaamisista Kreditförluster på premiefordringar	-	
4. Sijoitustoiminnan nettotuotto Nettoavkastningen på investeringsverksamhet	+ 922	
5. Vakuutusmaksuvastuun muutos Förändring i premieansvaret	-	
6. Vakuutusmaksutuotot (1+3+5) Premieintäkter (1+3+5)	+ 640	
7. Vakuutusliikkeen tuotot (1+3+4+5) Intäkter av försäkringsrörelsen (1+3+4+5)	+ 1 562	
8. Maksetut korvaukset - Erlagda ersättningar	- 376	
9. Korvausvastuun muutos Förändring i ersättningsansvaret	- 508	
10. Korvauskulut (8 + 9) Ersättningskostnader (8 + 9)	- 884	
11. Vahinkosuhte % (10/6) - Skadekvot % (10/6)	+ 138	
12. Vakuutusliikkeen kate (7+10) Försäkringsrörelsens bidrag (7+10)	+ 678	
13. Vakuutusliikkeen kate % (12/7) Försäkringsrörelsens bidrag % (12/7)	+ 43	
14. Jäll. vak. osuus vakuutusmaksutulosta Återförsäkrarnas andel av premieinkomst	- 67	
15. Jäll. vak. osuus vm-vastuun muutoksesta Återförs. andel av förändr. i premieansvaret	-	
16. Jäll. vak. osuus maksetuista korvauksista Återförsäkrarnas andel av ersättningar	-	
17. Jäll. vak. osuus korvausvastuun muutoksesta Återförsäkr. andel av förändr. i ers.ansvaret	-	
18. Oma osuus vakuutusliikkeen katteesta (12+14...17) Egen andel av försäkringsrörelsens bidrag (12+14...17)	+ 611	
19. Oma osuus vakuutusliikkeen katteesta % (18/12) Egen andel av försäkringsrörelsens bidrag % (18/12)	+ 90	
20. Lakisäätteiset maksut - Lagstadgade avgifter	- 1	
21. Asiamiespalkkiot sosiaalikuluneen Provision för ombud inkl. sociala kostnader	-	
22. Muut liikekulut - Övriga driftskostnader	- 97	
23. Liikekulut yhteensä (20+21+22) Driftskostnader sammanlagt (20+21+22)	- 98	
24. Liikekulut % (23/1) - Driftskostnader % (23/1)	15	
25. Käyttökate - Driftsbidrag (18+23)	+ 513	
26. Käyttökate % (25/7) - Driftsbidrag % (25/7)	+ 33	
27. Poistot mukaanlukien poistoero Avskrivningar inkl. skill. mellan avskrivningar	-	
28. Muut tuotot ja kulut - Övriga intäkter och kostnader	-	
29. Varausten muutos - Förändringar i reserveringar	7	
30. Välittömät verot - Direkta skatter	= 260	
31. Tilikauden yli-/alijäämä Räkenskapsperiodens över-/underskott	+ 246	

Yhteensä sarake sisältää oman pääoman, varausten ja tasoisvastuun osalle jaettuja nettotuottoja  
I sammanlagt kolumnen ingår nettointäkter fördelade på eget kapital, reserveringar och utjämningsansvar

## Försäkringsgren

Auto- vakuutus	Lakisääteinen tapaturmavakuutus	Muut yksityis- talouksien vakuutukset	Muut yritysten ja yhteisöjen vakuutukset	Ulkomainen vakuutus ja jälleenvakuutus
Bilför- säkring	Lagstadgad olycksfallsförsäkring	Övriga försäkringar av privatekonomi	Övriga försäkringar av företag och samfund	Utländsk försäkring och återförsäkring
1 000 mk	1 000 mk	1 000 mk	1 000 mk	1 000 mk
4	5	6	7	8
			+ 640	
			-	
			-	
			+ 922	
			-	
			+ 640	
			+ 1 562	
			- 376	
			- 508	
			- 884	
			+ 138	
			+ 678	
			+ 43	
			- 67	
			-	
			-	
			-	
			+ 611	
			+ 90	
			- 1	
			-	
			- 97	
			- 98	
			15	
			+ 513	
			+ 33	
		- (1 000 mk)		

Tuloserittely Specificationer av resultat Specification of result	Eurooppalainen  Yhteensä Sammanlagt  1 000 mk	Vakuutuslaji  Liikenne- vakuutus  Trafik- försäkring  1 000 mk
1	2	3
1. Vakuutusmaksutulo - Premieinkomst	+ 182 300	
2. Osuus koko maan vakuutusmaksutulosta % Andel av hela landets premieinkomst %	1	
3. Luottotappiot vakuutusmaksusaamisista Kreditförluster på premiefordringar	- 112	
4. Sijoitustoiminnan nettotuotto 1) Nettoavkastningen på investeringsverksamhet	+ 5 193	
5. Vakuutusmaksuvastuun muutos Förändring i premieansvaret	- 6 385	
6. Vakuutusmaksutuotot (1+3+5) Premieintäkter (1+3+5)	+ 175 803	
7. Vakuutusliikkeen tuotot (1+3+4+5) Intäkter av försäkringsrörelsen (1+3+4+5)	+ 180 996	
8. Maksetut korvaukset - Erlagda ersättningar	- 104 659	
9. Korvausvastuun muutos Förändring i ersättningsansvaret	- 11 272	
10. Korvauskulut (8 + 9) Ersättningskostnader (8 + 9)	- 115 931	
11. Vahinkosuhte % (10/6) - Skadekvot % (10/6)	+ 66	
12. Vakuutusliikkeen kate (7+10) Försäkringsrörelsens bidrag (7+10)	+ 65 065	
13. Vakuutusliikkeen kate % (12/7) Försäkringsrörelsens bidrag % (12/7)	+ 36	
14. Jäll. vak. osuus vakuutusmaksutulosta Återförsäkrarnas andel av premieinkomst	- 45 952	
15. Jäll. vak. osuus vm-vastuun muutoksesta Återförs. andel av förändr. i premieansvaret	+ 2 191	
16. Jäll. vak. osuus maksetuista korvauksista Återförsäkrarnas andel av ersättningar	+ 40 549	
17. Jäll. vak. osuus korvausvastuun muutoksesta Återförsäkr. andel av förändr. i ers.ansvaret	+ 6 005	
18. Oma osuus vakuutusliikkeen katteesta (12+14...17) Egen andel av försäkringsrörelsens bidrag (12+14...17)	+ 67 858	
19. Oma osuus vakuutusliikkeen katteesta % (18/12) Egen andel av försäkringsrörelsens bidrag % (18/12)	+ 104	
20. Lakisääteiset maksut - Lagstadgade avgifter	- 22	
21. Asiamiespalkkiot sosiaalikuluneen Provision för ombud ink. sociala kostnader	- 14 575	
22. Muut liikekulut - Övriga driftskostnader	- 51 169	
23. Liikekulut yhteensä (20+21+22) Driftskostnader sammanlagt (20+21+22)	- 65 766	
24. Liikekulut % (23/1) - Driftskostnader % (23/1)	36	
25. Käyttökate - Driftsbidrag (18+23)	+ 2 092	
26. Käyttökate % (25/7) - Driftsbidrag % (25/7)	+ 1	
27. Poistot mukaanlukien poistoero Avskrivningar inkl. skill. mellan avskrivningar	- 1 418	
28. Muut tuotot ja kulut - Övriga intäkter och kostnader	+ 146	
29. Varausten muutos - Förändringar i reserveringar	- 179	
30. Välittömät verot - Direkta skatter	- 613	
31. Tilikauden yli-/alijäämä Räkenskapsperiodens över-/underskott	+ 28	

1) Yhteensä sarake sisältää oman pääoman, varausten ja tasoitusvastuun osalle jaettuja nettotuottoja  
I sammanlagt kolumnen ingår nettointäkter fördelade på eget kapital, reserveringar och utjämningsansvar



Tuloserittely Specificationer av resultat Specification of result	Finska Sjö  Yhteensä Sammanlagt  1 000 mk	Vakuutuslaji  Liikenne- vakuutus  Trafik- försäkring  1 000 mk
1	2	3
1. Vakuutusmaksutulo - Premieinkomst	+ 82 910	
2. Osuus koko maan vakuutusmaksutulosta % Andel av hela ländets premieinkomst %	1	
3. Luottotappiot vakuutusmaksusaamisista Kreditförluster på premiefordringar	- 6	
4. Sijoitustoiminnan nettotuotto 1) Nettoavkastningen på investeringsverksamhet	+ 20 570	
5. Vakuutusmaksuvastuun muutos Förändring i premieansvaret	- 2 323	
6. Vakuutusmaksutuotot (1+3+5) Premieintäkter (1+3+5)	+ 80 581	
7. Vakuutusliikkeen tuotot (1+3+4+5) Intäkter av försäkringsrörelsen (1+3+4+5)	+ 101 151	
8. Maksetut korvaukset - Erlagda ersättningar	- 148 994	
9. Korvausvastuun muutos Förändring i ersättningsansvaret	- 58	
10. Korvauskulut (8 + 9) Ersättningskostnader (8 + 9)	- 149 052	
11. Vahinkosuhte % (10/6) - Skadekvot % (10/6)	+ 185	
12. Vakuutusliikkeen kate (7+10) Försäkringsrörelsens bidrag (7+10)	- 47 901	
13. Vakuutusliikkeen kate % (12/7) Försäkringsrörelsens bidrag % (12/7)	- 47	
14. Jäll. vak. osuus vakuutusmaksutulosta Återförsäkrarnas andel av premieinkomst	- 41 615	
15. Jäll. vak. osuus vm-vastuun muutoksesta Återförs. andel av förändr. i premieansvaret	+ 2 098	
16. Jäll. vak. osuus maksetuista korvauksista Återförsäkrarnas andel av ersättningar	+ 104 988	
17. Jäll. vak. osuus korvausvastuun muutoksesta Återförsäkr. andel av förändr. i ers.ansvaret	+ 3 272	
18. Oma osuus vakuutusliikkeen katteesta (12+14...17) Egen andel av försäkringsrörelsens bidrag (12+14...17)	+ 20 842	
19. Oma osuus vakuutusliikkeen katteesta % (18/12) Egen andel av försäkringsrörelsens bidrag % (18/12)	- 44	
20. Lakisääteiset maksut - Lagstadgade avgifter	- 31	
21. Asiamiespalkkiot sosiaalikuluneen Provision för ombud ink. sociala kostnader	- 224	
22. Muut liikekulut - Övriga driftskostnader	- 17 424	
23. Liikekulut yhteensä (20+21+22) Driftskostnader sammanlagt (20+21+22)	- 17 679	
24. Liikekulut % (23/1) - Driftskostnader % (23/1)	21	
25. Käyttökate - Driftsbidrag (18+23)	+ 3 163	
26. Käyttökate % (25/7) - Driftsbidrag % (25/7)	+ 3	
27. Poistot mukaanlukien poistoero Avskrivningar inkl. skill. mellan avskrivningar	- 2 075	
28. Muut tuotot ja kulut - Övriga intäkter och kostnader	+ 3 648	
29. Varausten muutos - Förändringar i reserveringar	+ 1 100	
30. Välittömät verot - Direkta skatter	- 2 372	
31. Tilikauden yli-/alijäämä Räkenskapsperiodens över-/underskott	+ 3 464	

1) Yhteensä sarake sisältää oman pääoman, varausten ja tasoitusvastuun osalle jaettuja nettotuottoja  
I sammanlagt kolumnen ingår nettointäkter fördelade på eget kapital, reserveringar och utjämningsansvar

## Försäkringsgren

Auto- vakuutus	Lakisääteinen tapaturmavakuutus	Muut yksityis- talouksien vakuutukset	Muut yritysten ja yhteisöjen vakuutukset	Ulkomainen vakuutus ja jälleenvakuutus
Bilför- säkning	Lagstadgad olycksfallsförsäkning	Övriga försäkringar av privatekonomi	Övriga försäkringar av företag och samfund	Utländsk försäkning och återförsäkning
1 000 mk	1 000 mk	1 000 mk	1 000 mk	1 000 mk
4	5	6	7	8
	+	+	+	+
	10 315	302	69 396	2 897
	-	-	3	-
	-	-	6	-
	+	+	+	+
	4 422	115	4 900	5 266
	-	-	2 176	147
	+	+	+	+
	10 315	302	67 214	2 750
	+	+	+	+
	14 737	417	72 114	8 016
	-	-	-	-
	7 182	65	110 542	31 205
	-	-	-	+
	6 008	243	11 848	18 041
	-	-	-	-
	13 190	308	122 390	13 164
	+	+	+	+
	128	102	182	479
	+	+	-	-
	1 547	109	50 276	5 148
	+	+	-	-
	10	26	70	64
	-	-	-	-
	52	-	40 495	1 068
	-	-	+	+
	-	-	2 090	8
	-	+	+	+
	-	32	88 249	16 707
	-	+	+	-
	50	3	13 054	9 735
	+	+	+	+
	1 445	144	12 622	764
	+	+	-	-
	93	132	25	15
	-	-	-	-
	13	-	17	1
	-	-	-	-
	-	-	224	-
	-	-	-	-
	1 038	43	13 968	2 375
	-	-	-	-
	1 051	43	14 209	2 376
	+	+	+	+
	10	14	20	82
	+	+	-	-
	394	101	1 587	1 612
	+	+	-	-
	3	24	2	20
	+			
	5 867	(1 000 mk)		

Tuloserittely Specificationer av resultat Specification of result	Hamnia	Vakuutuslaji
	Yhteensä Sammanlagt	Liikenne- vakuutus  Trafik- försäkring
	1 000 mk	1 000 mk
1	2	3
1. Vakuutusmaksutulo - Premieinkomst	+ 13 920	
2. Osuus koko maan vakuutusmaksutulosta % Andel av hela landets premieinkomst %	-	
3. Luottotappiot vakuutusmaksusaamisista Kreditförluster på premiefordringar	-	
4. Sijoitustoiminnan nettotuotto 1) Nettoavkastningen på investeringsverksamhet	+ 786	
5. Vakuutusmaksuvastuun muutos Förändring i premieansvaret	- 87	
6. Vakuutusmaksutuotot (1+3+5) Premieintäkter (1+3+5)	+ 13 833	
7. Vakuutusliikkeen tuotot (1+3+4+5) Intäkter av försäkringsrörelsen (1+3+4+5)	+ 14 619	
8. Maksetut korvaukset - Erlagda ersättningar	- 19 191	
9. Korvausvastuun muutos Förändring i ersättningsansvaret	- 7	
10. Korvauskulut (8 + 9) Ersättningskostnader (8 + 9)	- 19 198	
11. Vahinkosuhte % (10/6) - Skadekvot % (10/6)	+ 139	
12. Vakuutusliikkeen kate (7+10) Försäkringsrörelsens bidrag (7+10)	- 4 579	
13. Vakuutusliikkeen kate % (12/7) Försäkringsrörelsens bidrag % (12/7)	- 31	
14. Jäll. vak. osuus vakuutusmaksutulosta Återförsäkrarnas andel av premieinkomst	- 9 482	
15. Jäll. vak. osuus vm-vastuun muutoksesta Återförs. andel av förändr. i premieansvaret	- 169	
16. Jäll. vak. osuus maksetuista korvauksista Återförsäkrarnas andel av ersättningar	+ 13 916	
17. Jäll. vak. osuus korvausvastuun muutoksesta Återförsäkr. andel av förändr. i ers.ansvaret	+ 794	
18. Oma osuus vakuutusliikkeen katteesta (12+14...17) Egen andel av försäkringsrörelsens bidrag (12+14...17)	+ 480	
19. Oma osuus vakuutusliikkeen katteesta % (18/12) Egen andel av försäkringsrörelsens bidrag % (18/12)	- 10	
20. Lakisääteiset maksut - Lagstadgade avgifter	- 13	
21. Asiamiespalkkiot sosiaalikuluihin Provision för ombud ink. sociala kostnader	-	
22. Muut liikekulut - Övriga driftskostnader	- 1 057	
23. Liikekulut yhteensä (20+21+22) Driftskostnader sammanlagt (20+21+22)	- 1 070	
24. Liikekulut % (23/1) - Driftskostnader % (23/1)	- 8	
25. Käyttökate - Driftsbidrag (18+23)	- 590	
26. Käyttökate % (25/7) - Driftsbidrag % (25/7)	- 4	
27. Poistot mukaanlukien poistoero Avskrivningar inkl. skill. mellan avskrivningar	- 15	
28. Muut tuotot ja kulut - Övriga intäkter och kostnader	-	
29. Varausten muutos - Förändringar i reserveringar	-	
30. Välittömät verot - Direkta skatter	-	
31. Tilikauden yli-/alijäämä Räkenskapsperiodens över-/underskott	- 606	

1) Yhteensä sarake sisältää oman pääoman, varausten ja tasoitusvastuun osalle jaettuja nettotuottoja  
I sammanlagt kolumnen ingår nettointäkter fördelade på eget kapital, reserveringar och utjämningsansvar



Tuloserittely Specificationer av resultat Specification of result	Hämeen	Vakuutuslaji	
	Yhteensä Sammanlagt	Liikenne- vakuutus	Trafik- försäkring
	1 000 mk	1 000 mk	
1	2	3	
1. Vakuutusmaksutulo - Premieinkomst	+ 134 323	+ 30 975	
2. Osuus koko maan vakuutusmaksutulosta % Andel av hela landets premieinkomst %	1	1	
3. Luottotappiot vakuutusmaksusaamisista Kreditförluster på premiefordringar	- 1 721	- 669	
4. Sijoitustoiminnan nettotuotto 1) Nettoavkastningen på investeringsverksamhet	+ 11 015	+ 2 321	
5. Vakuutusmaksuvastuun muutos Förändring i premieansvaret	- 6 920	- 175	
6. Vakuutusmaksutuotot (1+3+5) Premieintäkter (1+3+5)	+ 125 682	+ 30 131	
7. Vakuutusliikkeen tuotot (1+3+4+5) Intäkter av försäkringsrörelsen (1+3+4+5)	+ 136 697	+ 32 452	
8. Maksetut korvaukset - Erlagda ersättningar	- 87 803	- 19 245	
9. Korvausvastuun muutos Förändring i ersättningsansvaret	- 6 281	- 8 761	
10. Korvauskulut (8 + 9) Ersättningskostnader (8 + 9)	- 94 084	- 28 006	
11. Vahinkosuhte % (10/6) - Skadekvot % (10/6)	+ 75	+ 93	
12. Vakuutusliikkeen kate (7+10) Försäkringsrörelsens bidrag (7+10)	+ 42 613	+ 4 446	
13. Vakuutusliikkeen kate % (12/7) Försäkringsrörelsens bidrag % (12/7)	+ 31	+ 14	
14. Jäll. vak. osuus vakuutusmaksutulosta Återförsäkrarnas andel av premieinkomst	- 12 567	- 1 337	
15. Jäll. vak. osuus vm-vastuun muutoksesta Återförs. andel av förändr. i premieansvaret	+ 631	-	
16. Jäll. vak. osuus maksetuista korvauksista Återförsäkrarnas andel av ersättningar	+ 13 452	+ 955	
17. Jäll. vak. osuus korvausvastuun muutoksesta Återförsäkr. andel av förändr. i ers.ansvaret	- 4 333	- 2 595	
18. Oma osuus vakuutusliikkeen katteesta (12+14...17) Egen andel av försäkringsrörelsens bidrag (12+14...17)	+ 39 796	+ 1 469	
19. Oma osuus vakuutusliikkeen katteesta % (18/12) Egen andel av försäkringsrörelsens bidrag % (18/12)	+ 93	+ 33	
20. Lakisääteiset maksut - Lagstadgade avgifter	- 231	- 164	
21. Asiamiespalkkiot sosiaalikuluihin Provision för ombud ink. sociala kostnader	- 2 316	- 78	
22. Muut liikekulut - Övriga driftskostnader	- 31 443	- 6 333	
23. Liikekulut yhteensä (20+21+22) Driftskostnader sammanlagt (20+21+22)	- 33 990	- 6 575	
24. Liikekulut % (23/1) - Driftskostnader % (23/1)	25	21	
25. Käyttökate - Driftsbidrag (18+23)	+ 5 806	- 5 106	
26. Käyttökate % (25/7) - Driftsbidrag % (25/7)	+ 4	- 16	
27. Poistot mukaanlukien poistoero Avskrivningar inkl. skill. mellan avskrivningar	- 4 797		
28. Muut tuotot ja kulut - Övriga intäkter och kostnader	+ 1 019		
29. Varausten muutos - Förändringar i reserveringar	- 290		
30. Välittömät verot - Direkta skatter	- 1 716		
31. Tilikauden yli-/alijäämä Räkenskapsperiodens över-/underskott	+ 22		

1) Yhteensä sarakke sisältää oman pääoman, varausten ja tasoitusvastuun osalle jaettuja nettotuottoja  
I sammanlagt kolumnen ingår nettointäkter fördelade på eget kapital, reserveringar och utjämningsansvar

## Försäkringsgren

Auto- vakuutus	Lakisääteinen tapaturmavakuutus	Muut yksityis- talouksien vakuutukset	Muut yritysten ja yhteisöjen vakuutukset	Ulkomainen vakuutus ja jälleenvakuutus			
Bilför- säkring	Lagstadgad olycksfallsförsäkring	Övriga försäkringar av privatekonomi	Övriga försäkringar av företag och samfund	Utländsk försäkring och återförsäkring			
1 000 mk	1 000 mk	1 000 mk	1 000 mk	1 000 mk			
4	5	6	7	8			
+	17 688	+	47 491	+	15 566	+	3 768
	1		2		1		-
-	145	-	73	-	267	-	-
+	582	+	1 608	+	485	+	2 768
-	92	-	3 430	-	222	-	2 823
+	17 451	+	43 988	+	15 077	+	945
+	18 033	+	45 596	+	15 562	+	3 713
-	13 079	-	20 375	-	17 212	-	8 911
+	200	-	1 379	+	3 660	+	4 290
-	12 879	-	21 754	-	13 552	-	4 621
+	74	+	49	+	90	+	489
+	5 154	+	23 842	+	2 010	-	908
+	29	+	52	+	13	-	24
-	287	-	5 266	-	3 053	-	1 996
	-	+	131	+	500		-
+	479	+	2 842	+	7 742	+	166
	-	+	92	-	3 141	+	1 087
+	5 346	+	21 457	+	4 058	-	1 651
+	104	+	90	+	202	+	182
-	3	-	8	-	2	-	1
-	84	-	1 224	-	660	-	-
-	3 741	-	10 405	-	7 139	-	861
-	3 828	-	11 637	-	7 801	-	862
	22		25		50		23
+	1 518	+	9 820	-	3 743	-	2 513
+	8	+	22	-	24	-	68
	+	1 945	(1 000 mk)				

Tuloserittely Specificationer av resultat Specification of result	Jälleen-Kansa  Yhteensä Sammanlagt  1 000 mk	Vakuutuslaji  Liikenne- vakuutus  Trafik- försäkring  1 000 mk
1	2	3
1. Vakuutusmaksutulo - Premieinkomst	+ 22 535	
2. Osuus koko maan vakuutusmaksutulosta %		
Andel av hela landets premieinkomst %		
3. Luottotappiot vakuutusmaksusaamisista	-	
Kreditförluster på premiefordringar		
4. Sijoitustoiminnan nettotuotto 1)	+ 5 719	
Nettoavkastningen på investeringsverksamhet		
5. Vakuutusmaksuvastuun muutos	+ 18 153	
Förändring i premieansvaret		
6. Vakuutusmaksutuotot (1+3+5)	+ 40 688	
Premieintäkter (1+3+5)		
7. Vakuutusliikkeen tuotot (1+3+4+5)	+ 46 407	
Intäkter av försäkringsrörelsen (1+3+4+5)		
8. Maksetut korvaukset - Erlagda ersättningar	- 184 451	
9. Korvausvastuun muutos	+ 164 515	
Förändring i ersättningsansvaret		
10. Korvauskulut (8 + 9)	- 19 936	
Ersättningskostnader (8 + 9)		
11. Vahinkosuhte % (10/6) - Skadekvot % (10/6)	+ 49	
12. Vakuutusliikkeen kate (7+10)	+ 26 471	
Försäkringsrörelsens bidrag (7+10)		
13. Vakuutusliikkeen kate % (12/7)	+ 57	
Försäkringsrörelsens bidrag % (12/7)		
14. Jäll. vak. osuus vakuutusmaksutulosta	- 9 009	
Återförsäkrarnas andel av premieinkomst		
15. Jäll. vak. osuus vm-vastuun muutoksesta	- 2 249	
Återförs. andel av förändr. i premieansvaret		
16. Jäll. vak. osuus maksetuista korvauksista	+ 107 662	
Återförsäkrarnas andel av ersättningar		
17. Jäll. vak. osuus korvausvastuun muutoksesta	- 106 684	
Återförsäkr. andel av förändr. i ers.ansvaret		
18. Oma osuus vakuutusliikkeen katteesta (12+14...17)	+ 16 191	
Egen andel av försäkringsrörelsens bidrag (12+14...17)		
19. Oma osuus vakuutusliikkeen katteesta % (18/12)	+ 61	
Egen andel av försäkringsrörelsens bidrag % (18/12)		
20. Lakisääteiset maksut - Lagstadgade avgifter	- 27	
21. Asiamiespalkkiot sosiaalikuluneen	-	
Provision för ombud inkl. sociala kostnader		
22. Muut liikekulut - Övriga driftskostnader	- 5 254	
23. Liikekulut yhteensä (20+21+22)	- 5 281	
Driftskostnader sammanlagt (20+21+22)		
24. Liikekulut % (23/1) - Driftskostnader % (23/1)	23	
25. Käyttökate - Driftsbidrag (18+23)	+ 10 910	
26. Käyttökate % (25/7) - Driftsbidrag % (25/7)	+ 24	
27. Poistot mukaanlukien poistoero	- 1 252	
Avskrivningar inkl. skill. mellan avskrivningar		
28. Muut tuotot ja kulut - Övriga intäkter och kostnader	+ 4	
29. Varausten muutos - Förändringar i reserveringar	-	
30. Välittömät verot - Direkta skatter	- 389	
31. Tilikauden yli-/alijäämä	+ 9 273	
Räkenskapsperiodens över-/underskott		

1) Yhteensä sarake sisältää oman pääoman, varausten ja tasoitusvastuun osalle jaettuja nettotuottoja  
I sammanlagt kolumnen ingår nettointäkter fördelade på eget kapital, reserveringar och utjämningsansvar

## Försäkringsgren

Auto- vakuutus	Lakisääteinen tapaturmavakuutus	Muut yksityis- talouksien vakuutukset	Muut yritysten ja yhteisöjen vakuutukset	Ulkomainen vakuutus ja jälleenvakuutus
Bilför- säkring	Lagstadgad olycksfallsförsäkring	Övriga försäkringar av privatekonomi	Övriga försäkringar av företag och samfund	Utländsk försäkring och återförsäkring
1 000 mk	1 000 mk	1 000 mk	1 000 mk	1 000 mk
4	5	6	7	8
				+ 22 535
				1
				-
				+ 2 865
				+ 18 153
				+ 40 688
				+ 43 553
				- 184 451
				+ 164 515
				- 19 936
				+ 49
				+ 23 617
				+ 54
				- 9 009
				- 2 249
				+ 107 662
				- 106 684
				+ 13 337
				+ 56
				- 27
				-
				- 5 254
				- 5 281
				23
				+ 8 056
				+ 18
	+ 2 854	(1 000 mk)		

Tuloserittely Specificationer av resultat Specification of result	Jälleen-Patria  Yhteensä Sammanlagt  1 000 mk	Vakuutuslaji  Liikenne- vakuutus  Trafik- försäkring  1 000 mk
1	2	3
1. Vakuutusmaksutulo - Premieinkomst	+ 2 639	
2. Osuus koko maan vakuutusmaksutulosta % Andel av hela landets premieinkomst %	-	
3. Luottotappiot vakuutusmaksusaamisista Kreditförluster på premiefordringar	-	
4. Sijoitustoiminnan nettotuotto 1) Nettoavkastningen på investeringsverksamhet	+ 942	
5. Vakuutusmaksuvastuun muutos Förändring i premieansvaret	- 67	
6. Vakuutusmaksutuotot (1+3+5) Premieintäkter (1+3+5)	+ 2 572	
7. Vakuutusliikkeen tuotot (1+3+4+5) Intäkter av försäkringsrörelsen (1+3+4+5)	+ 3 514	
8. Maksetut korvaukset - Erlagda ersättningar	- 857	
9. Korvausvastuun muutos Förändring i ersättningsansvaret	- 1 265	
10. Korvauskulut (8 + 9) Ersättningskostnader (8 + 9)	- 2 122	
11. Vahinkosuhte % (10/6) - Skadekvot % (10/6)	+ 83	
12. Vakuutusliikkeen kate (7+10) Försäkringsrörelsens bidrag (7+10)	+ 1 392	
13. Vakuutusliikkeen kate % (12/7) Försäkringsrörelsens bidrag % (12/7)	+ 40	
14. Jäll. vak. osuus vakuutusmaksutulosta Återförsäkrarnas andel av premieinkomst	- 1 199	
15. Jäll. vak. osuus vm-vastuun muutoksesta Återförs. andel av förändr. i premieansvaret	+ 47	
16. Jäll. vak. osuus maksetuista korvauksista Återförsäkrarnas andel av ersättningar	+ 35	
17. Jäll. vak. osuus korvausvastuun muutoksesta Återförsäkr. andel av förändr. i ers.ansvaret	- 80	
18. Oma osuus vakuutusliikkeen katteesta (12+14...17) Egen andel av försäkringsrörelsens bidrag (12+14...17)	+ 195	
19. Oma osuus vakuutusliikkeen katteesta % (18/12) Egen andel av försäkringsrörelsens bidrag % (18/12)	+ 14	
20. Lakisäätteiset maksut - Lagstadgade avgifter	- 12	
21. Asiamiespalkkiot sosiaalikuluneen Provision för ombud inkl. sociala kostnader	-	
22. Muut liikekulut - Övriga driftskostnader	- 654	
23. Liikekulut yhteensä (20+21+22) Driftskostnader sammanlagt (20+21+22)	- 666	
24. Liikekulut % (23/1) - Driftskostnader % (23/1)	25	
25. Käyttökate - Driftsbidrag (18+23)	- 471	
26. Käyttökate % (25/7) - Driftsbidrag % (25/7)	- 13	
27. Poistot mukaanlukien poistoero Avskrivningar inkl. skill. mellan avskrivningar	-	
28. Muut tuotot ja kulut - Övriga intäkter och kostnader	-	
29. Varausten muutos - Förändringar i reserveringar	+ 518	
30. Välittömät verot - Direkta skatter	- 13	
31. Tilikauden yli-/alijäämä Räkenskapsperiodens över-/underskott	+ 34	

1) Yhteensä sarake sisältää oman pääoman, varausten ja tasoitusvastuun osalle jaettuja nettotuottoja  
I sammanlagt kolumnen ingår nettointäkter fördelade på eget kapital, reserveringar och utjämningsansvar

## Försäkringsgren

Auto- vakuutus	Lakisääteinen tapaturmavakuutus	Muut yksityis- talouksien vakuutukset	Muut yritysten ja yhteisöjen vakuutukset	Ulkomainen vakuutus ja jälleenvakuutus
Bilför- säkring	Lagstadgad olycksfallsförsäkring	Övriga försäkringar av privatekonomi	Övriga försäkringar av företag och samfund	Utländsk försäkring och återförsäkring
1 000 mk	1 000 mk	1 000 mk	1 000 mk	1 000 mk
4	5	6	7	8
				+ 2 639
				-
				-
				+ 58
				- 67
				+ 2 572
				+ 2 630
				- 857
				- 1 265
				- 2 122
				+ 83
				+ 508
				+ 19
				- 1 199
				+ 47
				+ 35
				- 80
				- 689
				- 136
				- 12
				-
				- 654
				- 666
				25
				- 1 355
				- 52
	+ 884	(1 000 mk)		

Tuloserittely Specificationer av resultat Specification of result	Jälleen-Varma  Yhteensä Sammanlagt  1 000 mk	Vakuutuslaji  Liikenne- vakuutus  Trafik- försäkring  1 000 mk
1	2	3
1. Vakuutusmaksutulo - Premieinkomst	+ 15 957	
2. Osuus koko maan vakuutusmaksutulosta % Andel av hela landets premieinkomst %	-	
3. Luottotappiot vakuutusmaksusaamisista Kreditförluster på premiefordringar	-	
4. Sijoitustoiminnan nettotuotto 1) Nettoavkastningen på investeringsverksamhet	+ 4 825	
5. Vakuutusmaksuvastuun muutos Förändring i premieansvaret	- 909	
6. Vakuutusmaksutuotot (1+3+5) Premieintäkter (1+3+5)	+ 15 048	
7. Vakuutusliikkeen tuotot (1+3+4+5) Intäkter av försäkringsrörelsen (1+3+4+5)	+ 19 873	
8. Maksetut korvaukset - Erlagda ersättningar	- 10 737	
9. Korvausvastuun muutos Förändring i ersättningsansvaret	- 2 254	
10. Korvauskulut (8 + 9) Ersättningskostnader (8 + 9)	- 12 991	
11. Vahinkosuhte % (10/6) - Skadekvot % (10/6)	+ 86	
12. Vakuutusliikkeen kate (7+10) Försäkringsrörelsens bidrag (7+10)	+ 6 882	
13. Vakuutusliikkeen kate % (12/7) Försäkringsrörelsens bidrag % (12/7)	+ 35	
14. Jäll. vak. osuus vakuutusmaksutulosta Återförsäkrarnas andel av premieinkomst	- 3 777	
15. Jäll. vak. osuus vm-vastuun muutoksesta Återförs. andel av förändr. i premieansvaret	-	
16. Jäll. vak. osuus maksetuista korvauksista Återförsäkrarnas andel av ersättningar	+ 343	
17. Jäll. vak. osuus korvausvastuun muutoksesta Återförsäkr. andel av förändr. i ers.ansvaret	- 7	
18. Oma osuus vakuutusliikkeen katteesta (12+14...17) Egen andel av försäkringsrörelsens bidrag (12+14...17)	+ 3 441	
19. Oma osuus vakuutusliikkeen katteesta % (18/12) Egen andel av försäkringsrörelsens bidrag % (18/12)	+ 50	
20. Lakisääteiset maksut - Lagstadgade avgifter	- 13	
21. Asiamiespalkkiot sosiaalikuluneen Provision för ombud ink. sociala kostnader	-	
22. Muut liikekulut - Övriga driftskostnader	- 2 561	
23. Liikekulut yhteensä (20+21+22) Driftskostnader sammanlagt (20+21+22)	- 2 574	
24. Liikekulut % (23/1) - Driftskostnader % (23/1)	16	
25. Käyttökate - Driftsbidrag (18+23)	+ 867	
26. Käyttökate % (25/7) - Driftsbidrag % (25/7)	+ 4	
27. Poistot mukaanlukien poistoero Avskrivningar inkl. skill. mellan avskrivningar	- 453	
28. Muut tuotot ja kulut - Övriga intäkter och kostnader	-	
29. Varausten muutos - Förändringar i reserveringar	-	
30. Välittömät verot - Direkta skatter	- 317	
31. Tilikauden yli-/alijäämä Räkenskapsperiodens över-/underskott	+ 97	

1) Yhteensä sarakke sisältää oman pääoman, varausten ja tasoitusvastuun osalle jaettuja nettotuottoja  
I sammanlagt kolumnen ingår nettointäkter fördelade på eget kapital, reserveringar och utjämningsansvar

## Försäkringsgren

Auto- vakuutus	Lakisääteinen tapaturmavakuutus	Muut yksityis- talouksien vakuutukset	Muut yritysten ja yhteisöjen vakuutukset	Ulkomainen vakuutus ja jälleenvakuutus
Bilför- säkring	Lagstadgad olycksfallsförsäkring	Övriga försäkringar av privatekonomi	Övriga försäkringar av företag och samfund	Utländsk försäkring och återförsäkring
1 000 mk	1 000 mk	1 000 mk	1 000 mk	1 000 mk
4	5	6	7	8
				+ 15 957
				1
				-
				+ 2 705
				- 909
				+ 15 048
				+ 17 753
				- 10 737
				- 2 254
				- 12 991
				+ 86
				+ 4 762
				+ 27
				- 3 777
				-
				+ 343
				- 7
				+ 1 321
				+ 28
				- 13
				-
				- 2 561
				- 2 574
				16
				- 1 253
				- 7
	+ 2 120	(1 000 mk)		

Tuloserittely Specificationer av resultat Specification of result	Kansa International  Yhteensä Sammanlagt  1 000 mk	Vakuutuslaji  Liikenne- vakuutus  Trafik- försäkring  1 000 mk
1	2	3
1. Vakuutusmaksutulo - Premieinkomst	+ 71 867	
2. Osuus koko maan vakuutusmaksutulosta % Andel av hela landets premieinkomst %	1	
3. Luottotappiot vakuutusmaksusaamisista Kreditförluster på premiefordringar	-	
4. Sijoitustoiminnan nettotuotto 1) Nettoavkastningen på investeringsverksamhet	+ 62 216	
5. Vakuutusmaksuvastuun muutos Förändring i premieansvaret	+ 68 133	
6. Vakuutusmaksutuotot (1+3+5) Premieintäkter (1+3+5)	+ 140 000	
7. Vakuutusliikkeen tuotot (1+3+4+5) Intäkter av försäkringsrörelsen (1+3+4+5)	+ 202 216	
8. Maksetut korvaukset - Erlagda ersättningar	- 322 437	
9. Korvausvastuun muutos Förändring i ersättningsansvaret	+ 232 707	
10. Korvauskulut (8 + 9) Ersättningskostnader (8 + 9)	- 89 730	
11. Vahinkosuhte % (10/6) - Skadepvot % (10/6)	+ 64	
12. Vakuutusliikkeen kate (7+10) Försäkringsrörelsens bidrag (7+10)	+ 112 486	
13. Vakuutusliikkeen kate % (12/7) Försäkringsrörelsens bidrag % (12/7)	+ 56	
14. Jäll. vak. osuus vakuutusmaksutulosta Återförsäkrarnas andel av premieinkomst	+ 2 956	
15. Jäll. vak. osuus vm-vastuun muutoksesta Återförs. andel av förändr. i premieansvaret	- 15 250	
16. Jäll. vak. osuus maksetuista korvauksista Återförsäkrarnas andel av ersättningar	+ 36 527	
17. Jäll. vak. osuus korvausvastuun muutoksesta Återförsäkr. andel av förändr. i ers.ansvaret	+ 24 760	
18. Oma osuus vakuutusliikkeen katteesta (12+14...17) Egen andel av försäkringsrörelsens bidrag (12+14...17)	+ 161 479	
19. Oma osuus vakuutusliikkeen katteesta % (18/12) Egen andel av försäkringsrörelsens bidrag % (18/12)	+ 144	
20. Lakisääteiset maksut - Lagstadgade avgifter	-	
21. Asiamiespalkkiot sosiaalikuluneen Provision för ombud inkl. sociala kostnader	-	
22. Muut liikekulut - Övriga driftskostnader	- 62 816	
23. Liikekulut yhteensä (20+21+22) Driftskostnader sammanlagt (20+21+22)	- 62 816	
24. Liikekulut % (23/1) - Driftskostnader % (23/1)	87	
25. Käyttökate - Driftsbidrag (18+23)	+ 98 663	
26. Käyttökate % (25/7) - Driftsbidrag % (25/7)	+ 49	
27. Poistot mukaanlukien poistoero Avskrivningar inkl. skill. mellan avskrivningar	- 492	
28. Muut tuotot ja kulut - Övriga intäkter och kostnader	-	
29. Varausten muutos - Förändringar i reserveringar	-	
30. Välittömät verot - Direkta skatter	- 871	
31. Tilikauden yli-/alijäämä Räkenskapsperiodens över-/underskott	+ 97 300	

1) Yhteensä sarake sisältää oman pääoman, varausten ja tasoiusvastuun osalle jaettuja nettotuottoja  
I sammanlagt kolumnen ingår nettointäkter fördelade på eget kapital, reserveringar och utjämningsansvar



Tuloserittely Specificationer av resultat Specification of result	Läshivakuutus	Vakuutuslaji
	Yhteensä Sammanlagt	Liikenne- vakuutus  Trafik- försäkring
	1 000 mk	1 000 mk
1	2	3
1. Vakuutusmaksutulo - Premieinkomst	+ 253 432	+ 97 430
2. Osuus koko maan vakuutusmaksutulosta % Andel av hela landets premieinkomst %	2	4
3. Luottotappiot vakuutusmaksusaamisista Kreditförluster på premiefordringar	- 1 332	- 838
4. Sijoitustoiminnan nettotuotto 1) Nettoavkastningen på investeringsverksamhet	+ 26 409	+ 7 137
5. Vakuutusmaksuvastuun muutos Förändring i premieansvaret	- 10 610	- 5 778
6. Vakuutusmaksutuotot (1+3+5) Premieintäkter (1+3+5)	+ 241 490	+ 90 814
7. Vakuutusliikkeen tuotot (1+3+4+5) Intäkter av försäkringsrörelsen (1+3+4+5)	+ 267 899	+ 97 951
8. Maksetut korvaukset - Erlagda ersättningar	- 114 372	- 42 726
9. Korvausvastuun muutos Förändring i ersättningsansvaret	- 76 040	- 36 083
10. Korvauskulut (8 + 9) Ersättningskostnader (8 + 9)	- 190 412	- 78 809
11. Vahinkosuhte % (10/6) - Skadekvot % (10/6)	+ 79	+ 87
12. Vakuutusliikkeen kate (7+10) Försäkringsrörelsens bidrag (7+10)	+ 77 487	+ 19 142
13. Vakuutusliikkeen kate % (12/7) Försäkringsrörelsens bidrag % (12/7)	+ 29	+ 20
14. Jäll. vak. osuus vakuutusmaksutulosta Återförsäkrarnas andel av premieinkomst	- 27 916	- 4 929
15. Jäll. vak. osuus vm-vastuun muutoksesta Återförs. andel av förändr. i premieansvaret	- 17	-
16. Jäll. vak. osuus maksetuista korvauksista Återförsäkrarnas andel av ersättningar	+ 8 763	+ 21
17. Jäll. vak. osuus korvausvastuun muutoksesta Återförsäkr. andel av förändr. i ers.ansvaret	- 865	+ 993
18. Oma osuus vakuutusliikkeen katteesta (12+14...17) Egen andel av försäkringsrörelsens bidrag (12+14...17)	+ 57 452	+ 15 227
19. Oma osuus vakuutusliikkeen katteesta % (18/12) Egen andel av försäkringsrörelsens bidrag % (18/12)	+ 74	+ 80
20. Lakisääteiset maksut - Lagstadgade avgifter	- 567	- 439
21. Asiamiespalkkiot sosiaalikuluneen Provision för ombud inkl. sociala kostnader	- 3 000	- 1 148
22. Muut liikekulut - Övriga driftskostnader	- 51 387	- 23 337
23. Liikekulut yhteensä (20+21+22) Driftskostnader sammanlagt (20+21+22)	- 54 954	- 24 924
24. Liikekulut % (23/1) - Driftskostnader % (23/1)	22	26
25. Käyttökate - Driftsbidrag (18+23)	+ 2 498	- 9 697
26. Käyttökate % (25/7) - Driftsbidrag % (25/7)	+ 1	- 10
27. Poistot mukaanlukien poistoero Avskrivningar inkl. skill. mellan avskrivningar	- 1 621	-
28. Muut tuotot ja kulut - Övriga intäkter och kostnader	+ 405	-
29. Varausten muutos - Förändringar i reserveringar	+ 250	-
30. Välittömät verot - Direkta skatter	- 1 146	-
31. Tilikauden yli-/alijäämä Räkenskapsperiodens över-/underskott	+ 386	-

1) Yhteensä sarake sisältää oman pääoman, varausten ja tasoitusvastuun osalle jaettuja nettotuottoja  
I sammanlagt kolumnen ingår nettointäkter fördelade på eget kapital, reserveringar och utjämningsansvar

## Försäkringsgren

Auto- vakuutus	Lakisääteinen tapaturmavakuutus	Muut yksityis- talouksien vakuutukset	Muut yritysten ja yhteisöjen vakuutukset	Ulkomainen vakuutus ja jälleenvakuutus			
Bilför- säkning	Lagstadgad olycksfallsförsäkning	Övriga försäkringar av privatekonomi	Övriga försäkringar av företag och samfund	Utländsk försäkning och återförsäkning			
1 000 mk	1 000 mk	1 000 mk	1 000 mk	1 000 mk			
4	5	6	7	8			
+	7 737	+	18 316	+	1 999	+	103 686
-	-	+	1	-	-	-	6
-	45	-	58	-	-	-	-
+	291	+	752	+	186	+	7 529
-	309	+	1 227	-	167	-	3 247
+	7 383	+	17 031	+	1 832	+	100 439
+	7 674	+	17 783	+	2 018	+	107 968
-	5 881	-	8 146	-	574	-	45 464
+	327	-	1 511	-	729	-	27 642
-	5 554	-	9 657	-	1 303	-	73 106
+	75	+	57	+	71	+	73
+	2 120	+	8 126	+	715	+	34 862
+	28	+	46	+	35	+	32
-	1 429	-	1 639	-	110	-	18 683
-	-	-	17	-	-	-	-
+	1 199	-	456	-	-	+	7 087
-	-	+	-	+	4	-	2 106
+	1 890	+	6 926	+	609	+	21 160
+	89	+	85	+	85	+	61
-	1	-	2	-	-	-	12
-	154	-	1 439	-	-	-	-
-	1 897	-	4 376	-	471	-	16 008
-	2 052	-	5 817	-	471	-	16 020
-	27	-	32	-	24	-	15
-	162	-	1 109	+	138	+	5 140
-	2	-	6	+	7	+	5
	+	8 971	(1 000 mk)				

Tuloserittely Specificationer av resultat Specification of result	Meijerien  Yhteensä Sammanlagt  1 000 mk	Vakuutuslaji  Liikenne- vakuutus  Trafik- försäkring  1 000 mk
1	2	3
1. Vakuutusmaksutulo - Premieinkomst	+ 20 040	
2. Osuus koko maan vakuutusmaksutulosta % Andel av hela landets premieinkomst %	-	
3. Luottotappiot vakuutusmaksusaamisista Kreditförluster på premiefordringar	-	
4. Sijoitustoiminnan nettotuotto 1) Nettoavkastningen på investeringsverksamhet	+ 5 699	
5. Vakuutusmaksuvastuun muutos Förändring i premieansvaret	- 188	
6. Vakuutusmaksutuotot (1+3+5) Premieintäkter (1+3+5)	+ 19 852	
7. Vakuutusliikkeen tuotot (1+3+4+5) Intäkter av försäkringsrörelsen (1+3+4+5)	+ 25 551	
8. Maksetut korvaukset - Erlagda ersättningar	- 12 922	
9. Korvausvastuun muutos Förändring i ersättningsansvaret	- 6 127	
10. Korvauskulut (8 + 9) Ersättningskostnader (8 + 9)	- 19 049	
11. Vahinkosuhte % (10/6) - Skadekvot % (10/6)	+ 96	
12. Vakuutusliikkeen kate (7+10) Försäkringsrörelsens bidrag (7+10)	+ 6 502	
13. Vakuutusliikkeen kate % (12/7) Försäkringsrörelsens bidrag % (12/7)	+ 25	
14. Jäll. vak. osuus vakuutusmaksutulosta Återförsäkrarnas andel av premieinkomst	- 3 639	
15. Jäll. vak. osuus vm-vastuun muutoksesta Återförs. andel av förändr. i premieansvaret	- 37	
16. Jäll. vak. osuus maksetuista korvauksista Återförsäkrarnas andel av ersättningar	+ 1 409	
17. Jäll. vak. osuus korvausvastuun muutoksesta Återförsäkr. andel av förändr. i ers.ansvaret	+ 205	
18. Oma osuus vakuutusliikkeen katteesta (12+14...17) Egen andel av försäkringsrörelsens bidrag (12+14...17)	+ 4 440	
19. Oma osuus vakuutusliikkeen katteesta % (18/12) Egen andel av försäkringsrörelsens bidrag % (18/12)	+ 68	
20. Lakisääteiset maksut - Lagstadgade avgifter	- 128	
21. Asiamiespalkkiot sosiaalikuluihin Provision för ombud inkl. sociala kostnader	-	
22. Muut liikekulut - Övriga driftskostnader	- 3 322	
23. Liikekulut yhteensä (20+21+22) Driftskostnader sammanlagt (20+21+22)	- 3 450	
24. Liikekulut % (23/1) - Driftskostnader % (23/1)	17	
25. Käyttökate - Driftsbidrag (18+23)	+ 990	
26. Käyttökate % (25/7) - Driftsbidrag % (25/7)	+ 4	
27. Poistot mukaanlukien poistoero Avskrivningar inkl. skill. mellan avskrivningar	- 603	
28. Muut tuotot ja kulut - Övriga intäkter och kostnader	+ 402	
29. Varausten muutos - Förändringar i reserveringar	- 733	
30. Välittömät verot - Direkta skatter	- 55	
31. Tilikauden yli-/alijäämä Räkenskapsperiodens över-/underskott	-	

1) Yhteensä sarakke sisältää oman pääoman, varausten ja tasoitusvastuun osalle jaettuja nettotuottoja  
I sammanlagt kolumnen ingår nettointäkter fördelade på eget kapital, reserveringar och utjämningsansvar

## Försäkringsgren

Auto- vakuutus	Lakisäiteinen tapaturmavakuutus	Muut yksityis- talouksien vakuutukset	Muut yritysten ja yhteisöjen vakuutukset	Ulkomainen vakuutus ja jälleenvakuutus
Bilför- säkring	Lagstadgad olycksfallsförsäkring	Övriga försäkringar av privatekonomi	Övriga försäkringar av företag och samfund	Utländsk försäkring och återförsäkring
1 000 mk	1 000 mk	1 000 mk	1 000 mk	1 000 mk
4	5	6	7	8
	+		+	+
	9 591		9 865	584
	-		-	-
	-		-	-
	+		+	+
	3 054		1 603	77
	-		-	-
			20	168
	+		+	+
	9 591		9 845	416
	+		+	+
	12 645		11 448	493
	-		-	-
	7 784		4 757	381
	-		-	-
	3 778		2 233	116
	-		-	-
	11 562		6 990	497
	+		+	+
	121		71	119
	+		+	-
	1 083		4 458	4
	+		+	-
	9		39	1
	-		-	-
	4		3 635	-
	-		-	-
			37	-
	-		+	-
			1 409	-
	-		+	-
			205	-
	+		+	-
	1 079		2 400	4
	+		+	+
	100		54	100
	-		-	-
	121		7	-
	-		-	-
	1 605		-	70
	-		-	70
	1 726		1 647	-
	18		-	70
	647		17	12
	-		+	74
	5		+	15
			7	-
	+			
	965	(1 000 mk)		

Tuloserittely Specificationer av resultat Specification of result	Osuuspankkien  Yhteensä Sammanlagt  1 000 mk	Vakuutuslaji  Liikenne- vakuutus  Trafik- försäkring  1 000 mk
1	2	3
1. Vakuutusmaksutulo - Premieinkomst	+ 88 564	
2. Osuus koko maan vakuutusmaksutulosta % Andel av hela landets premieinkomst %	1	
3. Luottotappiot vakuutusmaksusaamisista Kreditförluster på premiefordringar	-	
4. Sijoitustoiminnan nettotuotto 1) Nettoavkastningen på investeringsverksamhet	+ 13 094	
5. Vakuutusmaksuvastuun muutos Förändring i premieansvaret	-	
6. Vakuutusmaksutuotot (1+3+5) Premieintäkter (1+3+5)	+ 88 564	
7. Vakuutusliikkeen tuotot (1+3+4+5) Intäkter av försäkringsrörelsen (1+3+4+5)	+ 101 658	
8. Maksetut korvaukset - Erlagda ersättningar	- 47 402	
9. Korvausvastuun muutos Förändring i ersättningsansvaret	- 41 437	
10. Korvauskulut (8 + 9) Ersättningskostnader (8 + 9)	- 88 839	
11. Vahinkosuhte % (10/6) - Skadekvot % (10/6)	+ 100	
12. Vakuutusliikkeen kate (7+10) Försäkringsrörelsens bidrag (7+10)	+ 12 819	
13. Vakuutusliikkeen kate % (12/7) Försäkringsrörelsens bidrag % (12/7)	+ 13	
14. Jäll. vak. osuus vakuutusmaksutulosta Återförsäkrarnas andel av premieinkomst	- 3 459	
15. Jäll. vak. osuus vm-vastuun muutoksesta Återförs. andel av förändr. i premieansvaret	-	
16. Jäll. vak. osuus maksetuista korvauksista Återförsäkrarnas andel av ersättningar	- 100	
17. Jäll. vak. osuus korvausvastuun muutoksesta Återförsäkr. andel av förändr. i ers.ansvaret	+ 535	
18. Oma osuus vakuutusliikkeen katteesta (12+14...17) Egen andel av försäkringsrörelsens bidrag (12+14...17)	+ 9 795	
19. Oma osuus vakuutusliikkeen katteesta % (18/12) Egen andel av försäkringsrörelsens bidrag % (18/12)	+ 76	
20. Lakisäätteiset maksut - Lagstadgade avgifter	- 18	
21. Asiamiespalkkiot sosiaalikuluneen Provision för ombud inkl. sociala kostnader	-	
22. Muut liikekulut - Övriga driftskostnader	- 8 288	
23. Liikekulut yhteensä (20+21+22) Driftskostnader sammanlagt (20+21+22)	- 8 306	
24. Liikekulut % (23/1) - Driftskostnader % (23/1)	9	
25. Käyttökate - Driftsbidrag (18+23)	+ 1 489	
26. Käyttökate % (25/7) - Driftsbidrag % (25/7)	+ 1	
27. Poistot mukaanlukien poistoero Avskrivningar inkl. skill. mellan avskrivningar	- 774	
28. Muut tuotot ja kulut - Övriga intäkter och kostnader	+ 158	
29. Varausten muutos - Förändringar i reserveringar	- 548	
30. Välittömät verot - Direkta skatter	- 297	
31. Tilikauden yli-/alijäämä Räkenskapsperiodens över-/underskott	+ 28	

1) Yhteensä sarake sisältää oman pääoman, varausten ja tasoitusvastuun osalle jaettuja nettotuottoja  
I sammanlagt kolumnen ingår nettointäkter fördelade på eget kapital, reserveringar och utjämningsansvar



Tuloserittely Specificationer av resultat Specification of result	Otso	Vakuutuslaji
	Yhteensä Sammanlagt	Liikenne- vakuutus  Trafik- försäkring
	1 000 mk	1 000 mk
1	2	3
1. Vakuutusmaksutulo - Premieinkomst	+ 270 466	
2. Osuus koko maan vakuutusmaksutulosta % Andel av hela landets premieinkomst %	2.	
3. Luottotappiot vakuutusmaksusaamisista Kreditförluster på premiefordringar	- 543	
4. Sijoitustoiminnan nettotuotto 1) Nettoavkastningen på investeringsverksamhet	+ 77 308	
5. Vakuutusmaksuvastuun muutos Förändring i premieansvaret	- 1 204	
6. Vakuutusmaksutuotot (1+3+5) Premieintäkter (1+3+5)	+ 268 719	
7. Vakuutusliikkeen tuotot (1+3+4+5) Intäkter av försäkringsrörelsen (1+3+4+5)	+ 346 027	
8. Maksetut korvaukset - Erlagda ersättningar	- 224 528	
9. Korvausvastuun muutos Förändring i ersättningsansvaret	+ 24 992	
10. Korvauskulut (8 + 9) Ersättningskostnader (8 + 9)	- 199 536	
11. Vahinkosuhte % (10/6) - Skadekvot % (10/6)	+ 74	
12. Vakuutusliikkeen kate (7+10) Försäkringsrörelsens bidrag (7+10)	+ 146 491	
13. Vakuutusliikkeen kate % (12/7) Försäkringsrörelsens bidrag % (12/7)	+ 42	
14. Jäll. vak. osuus vakuutusmaksutulosta Återförsäkrarnas andel av premieinkomst	- 129 950	
15. Jäll. vak. osuus vm-vastuun muutoksesta Återförs. andel av förändr. i premieansvaret	+ 4 254	
16. Jäll. vak. osuus maksetuista korvauksista Återförsäkrarnas andel av ersättningar	+ 120 138	
17. Jäll. vak. osuus korvausvastuun muutoksesta Återförsäkr. andel av förändr. i ers.ansvaret	- 53 652	
18. Oma osuus vakuutusliikkeen katteesta (12+14...17) Egen andel av försäkringsrörelsens bidrag (12+14...17)	+ 87 281	
19. Oma osuus vakuutusliikkeen katteesta % (18/12) Egen andel av försäkringsrörelsens bidrag % (18/12)	+ 60	
20. Lakisäätteiset maksut - Lagstadgade avgifter	- 33	
21. Asiamiespalkkiot sosiaalikuluneen Provision för ombud inkl. sociala kostnader	- 1 463	
22. Muut liikekulut - Övriga driftskostnader	- 41 664	
23. Liikekulut yhteensä (20+21+22) Driftskostnader sammanlagt (20+21+22)	- 43 160	
24. Liikekulut % (23/1) - Driftskostnader % (23/1)	16	
25. Käyttökate - Driftsbidrag (18+23)	+ 44 121	
26. Käyttökate % (25/7) - Driftsbidrag % (25/7)	+ 13	
27. Poistot mukaanlukien poistoero Avskrivningar inkl. skill. mellan avskrivningar	- 2 337	
28. Muut tuotot ja kulut - Övriga intäkter och kostnader	+ 92	
29. Varausten muutos - Förändringar i reserveringar	+ 2 029	
30. Välittömät verot - Direkta skatter	- 13 448	
31. Tilikauden yli-/alijäämä Räkenskapsperiodens över-/underskott	+ 30 457	

1) Yhteensä sarake sisältää oman pääoman, varausten ja tasoitusvastuun osalle jaettuja nettotuottoja  
I sammanlagt kolumnen ingår nettointäkter fördelade på eget kapital, reserveringar och utjämningsansvar



Tuloserittely Specificationer av resultat Specification of result	Palonvara  Yhteensä Sammanlagt  1 000 mk	Vakuutuslaji  Liikenne- vakuutus  Trafik- försäkring  1 000 mk
1	2	3
1. Vakuutusmaksutulo - Premieinkomst	+ 8 760	
2. Osuus koko maan vakuutusmaksutulosta % Andel av hela landets premieinkomst %	-	
3. Luottotappiot vakuutusmaksusaamisista Kreditförluster på premiefordringar	- 27	
4. Sijoitustoiminnan nettotuotto 1) Nettoavkastningen på investeringsverksamhet	+ 300	
5. Vakuutusmaksuvastuun muutos Förändring i premieansvaret	- 362	
6. Vakuutusmaksutuotot (1+3+5) Premieintäkter (1+3+5)	+ 8 371	
7. Vakuutusliikkeen tuotot (1+3+4+5) Intäkter av försäkringsrörelsen (1+3+4+5)	+ 8 671	
8. Maksetut korvaukset - Erlagda ersättningar	- 4 608	
9. Korvausvastuun muutos Förändring i ersättningsansvaret	+ 198	
10. Korvauskulut (8 + 9) Ersättningskostnader (8 + 9)	- 4 410	
11. Vahinkosuhte % (10/6) - Skadepvot % (10/6)	+ 53	
12. Vakuutusliikkeen kate (7+10) Försäkringsrörelsens bidrag (7+10)	+ 4 261	
13. Vakuutusliikkeen kate % (12/7) Försäkringsrörelsens bidrag % (12/7)	+ 49	
14. Jäll. vak. osuus vakuutusmaksutulosta Återförsäkrarnas andel av premieinkomst	- 3 714	
15. Jäll. vak. osuus vm-vastuun muutoksesta Återförs. andel av förändr. i premieansvaret	+ 228	
16. Jäll. vak. osuus maksetuista korvauksista Återförsäkrarnas andel av ersättningar	+ 2 795	
17. Jäll. vak. osuus korvausvastuun muutoksesta Återförsäkr. andel av förändr. i ers.ansvaret	- 154	
18. Oma osuus vakuutusliikkeen katteesta (12+14...17) Egen andel av försäkringsrörelsens bidrag (12+14...17)	+ 3 416	
19. Oma osuus vakuutusliikkeen katteesta % (18/12) Egen andel av försäkringsrörelsens bidrag % (18/12)	+ 80	
20. Lakisääteiset maksut - Lagstadgade avgifter	- 13	
21. Asiamiespalkkiot sosiaalikuluneen Provision för ombud inkl. sociala kostnader	- 73	
22. Muut liikekulut - Övriga driftskostnader	- 1 943	
23. Liikekulut yhteensä (20+21+22) Driftskostnader sammanlagt (20+21+22)	- 2 029	
24. Liikekulut % (23/1) - Driftskostnader % (23/1)	23	
25. Käyttökate - Driftsbidrag (18+23)	+ 1 387	
26. Käyttökate % (25/7) - Driftsbidrag % (25/7)	+ 16	
27. Poistot mukaanlukien poistoero Avskrivningar inkl. skill. mellan avskrivningar	- 131	
28. Muut tuotot ja kulut - Övriga intäkter och kostnader	+ 8	
29. Varausten muutos - Förändringar i reserveringar	- 402	
30. Välittömät verot - Direkta skatter	- 373	
31. Tilikauden yli-/alijäämä Räkenskapsperiodens över-/underskott	+ 489	

1) Yhteensä sarake sisältää oman pääoman, varausten ja tasoitusvastuun osalle jaettuja nettotuottoja  
I sammanlagt kolumnen ingår nettointäkter fördelade på eget kapital, reserveringar och utjämningsansvar

## Försäkringsgren

Auto- vakuutus	Lakisäiteinen tapaturmavakuutus	Muut yksityis- talouksien vakuutukset	Muut yritysten ja yhteisöjen vakuutukset	Ulkomainen vakuutus ja jälleenvakuutus			
Bilför- säkring	Lagstadgad olycksfallsförsäkring	Övriga försäkringar av privatekonomi	Övriga försäkringar av företag och samfund	Utländsk försäkring och återförsäkring			
1 000 mk	1 000 mk	1 000 mk	1 000 mk	1 000 mk			
4	5	6	7	8			
+	431	+	3 557	+	119	+	4 653
-	-	-	-	-	-	-	-
-	2	-	22	-	3	-	-
+	6	+	63	+	2	+	17
-	-	-	56	-	2	-	304
+	429	+	3 479	+	114	+	4 349
+	435	+	3 542	+	116	+	4 366
-	159	-	1 391	-	69	-	2 989
-	-	-	51	-	3	+	252
-	159	-	1 442	-	72	-	2 737
+	37	+	41	+	63	+	63
+	276	+	2 100	+	44	+	1 629
+	63	+	59	+	38	+	37
-	139	-	1 147	-	39	-	2 389
-	-	+	15	+	1	+	212
+	84	+	731	+	36	+	1 944
-	-	+	18	+	1	-	173
+	221	+	1 717	+	43	+	1 223
+	80	+	82	+	98	+	75
-	1	-	5	-	-	-	7
-	8	-	63	-	2	-	-
-	183	-	1 474	-	30	-	256
-	192	-	1 542	-	32	-	263
-	45	-	43	-	27	-	6
+	29	+	175	+	11	+	960
+	7	+	5	+	9	+	22
	+	212	(1 000 mk)				

Tuloserittely Specificationer av resultat Specification of result	Pankavara  Yhteensä Sammanlagt  1 000 mk	Vakuutuslaji  Liikenne- vakuutus  Trafik- försäkring  1 000 mk
1	2	3
1. Vakuutusmaksutulo - Premieinkomst	+ 13 941	
2. Osuus koko maan vakuutusmaksutulosta % Andel av hela landets premieinkomst %	-	
3. Luottotappiot vakuutusmaksusaamisista Kreditförluster på premiefordringar	-	
4. Sijoitustoiminnan nettotuotto 1) Nettoavkastningen på investeringsverksamhet	+ 3 187	
5. Vakuutusmaksuvastuun muutos Förändring i premieansvaret	- 493	
6. Vakuutusmaksutuotot (1+3+5) Premieintäkter (1+3+5)	+ 13 448	
7. Vakuutusliikkeen tuotot (1+3+4+5) Intäkter av försäkringsrörelsen (1+3+4+5)	+ 16 635	
8. Maksetut korvaukset - Erlagda ersättningar	- 3 261	
9. Korvausvastuun muutos Förändring i ersättningsansvaret	- 8 443	
10. Korvauskulut (8 + 9) Ersättningskostnader (8 + 9)	- 11 704	
11. Vahinkosuhte % (10/6) - Skadekvot % (10/6)	+ 87	
12. Vakuutusliikkeen kate (7+10) Försäkringsrörelsens bidrag (7+10)	+ 4 931	
13. Vakuutusliikkeen kate % (12/7) Försäkringsrörelsens bidrag % (12/7)	+ 30	
14. Jäll. vak. osuus vakuutusmaksutulosta Återförsäkrarnas andel av premieinkomst	- 1 709	
15. Jäll. vak. osuus vm-vastuun muutoksesta Återförs. andel av förändr. i premieansvaret	+ 206	
16. Jäll. vak. osuus maksetuista korvauksista Återförsäkrarnas andel av ersättningar	-	
17. Jäll. vak. osuus korvausvastuun muutoksesta Återförsäkr. andel av förändr. i ers.ansvaret	+ 49	
18. Oma osuus vakuutusliikkeen katteesta (12+14...17) Egen andel av försäkringsrörelsens bidrag (12+14...17)	+ 3 477	
19. Oma osuus vakuutusliikkeen katteesta % (18/12) Egen andel av försäkringsrörelsens bidrag % (18/12)	+ 71	
20. Lakisääteiset maksut - Lagstadgade avgifter	-	
21. Asiamiespalkkiot sosiaalikuluihin Provision för ombud inkl. sociala kostnader	-	
22. Muut liikekulut - Övriga driftskostnader	- 772	
23. Liikekulut yhteensä (20+21+22) Driftskostnader sammanlagt (20+21+22)	- 772	
24. Liikekulut % (23/1) - Driftskostnader % (23/1)	6	
25. Käyttökate - Driftsbidrag (18+23)	+ 2 705	
26. Käyttökate % (25/7) - Driftsbidrag % (25/7)	+ 16	
27. Poistot mukaanlukien poistoero Avskrivningar inkl. skill. mellan avskrivningar	- 371	
28. Muut tuotot ja kulut - Övriga intäkter och kostnader	-	
29. Varausten muutos - Förändringar i reserveringar	- 103	
30. Välittömät verot - Direkta skatter	- 917	
31. Tilikauden yli-/alijäämä Räkenskapsperiodens över-/underskott	+ 1 314	

1) Yhteensä sarakke sisältää oman pääoman, varausten ja tasoitusvastuun osalle jaettuja nettotuottoja  
I sammanlagt kolumnen ingår nettointäkter fördelade på eget kapital, reserveringar och utjämningsansvar



Tuloserittely Specificationer av resultat Specification of result	Pohjola	Vakuutuslaji
	Yhteensä Sammanlagt	Liikenne- vakuutus  Trafik- försäkring
	1 000 mk	1 000 mk
1	2	3
1. Vakuutusmaksutulo - Premieinkomst	+ 3 266 518	+ 578 136
2. Osuus koko maan vakuutusmaksutulosta % Andel av hela landets premieinkomst %	25	23
3. Luottotappiot vakuutusmaksusaamisista Kreditförluster på premiefordringar	- 35 154	- 15 495
4. Sijoitustoiminnan nettotuotto 1) Nettoavkastningen på investeringsverksamhet	+ 442 441	+ 75 550
5. Vakuutusmaksuvastuun muutos Förändring i premieansvaret	+ 18 496	- 5 230
6. Vakuutusmaksutuotot (1+3+5) Premieintäkter (1+3+5)	+ 3 249 860	+ 557 411
7. Vakuutusliikkeen tuotot (1+3+4+5) Intäkter av försäkringsrörelsen (1+3+4+5)	+ 3 692 301	+ 632 961
8. Maksetut korvaukset - Erlagda ersättningar	- 2 483 625	- 365 304
9. Korvausvastuun muutos Förändring i ersättningsansvaret	- 497 736	- 185 103
10. Korvauskulut (8 + 9) Ersättningskostnader (8 + 9)	- 2 981 361	- 550 407
11. Vahinkosuhte % (10/6) - Skadekvot % (10/6)	+ 92	+ 99
12. Vakuutusliikkeen kate (7+10) Försäkringsrörelsens bidrag (7+10)	+ 710 940	+ 82 554
13. Vakuutusliikkeen kate % (12/7) Försäkringsrörelsens bidrag % (12/7)	+ 19	+ 13
14. Jäll. vak. osuus vakuutusmaksutulosta Återförsäkrarnas andel av premieinkomst	- 237 880	- 516
15. Jäll. vak. osuus vm-vastuun muutoksesta Återförs. andel av förändr. i premieansvaret	- 12 596	+ 18
16. Jäll. vak. osuus maksetuista korvauksista Återförsäkrarnas andel av ersättningar	+ 218 773	+ 400
17. Jäll. vak. osuus korvausvastuun muutoksesta Återförsäkr. andel av förändr. i ers.ansvaret	+ 47 725	+ 1
18. Oma osuus vakuutusliikkeen katteesta (12+14...17) Egen andel av försäkringsrörelsens bidrag (12+14...17)	+ 726 962	+ 82 457
19. Oma osuus vakuutusliikkeen katteesta % (18/12) Egen andel av försäkringsrörelsens bidrag % (18/12)	+ 102	+ 100
20. Lakisääteiset maksut - Lagstadgade avgifter	- 4 766	- 3 165
21. Asiamiespalkkiot sosiaalikuluneen Provision för ombud inkl. sociala kostnader	- 21 826	- 3 071
22. Muut liikekulut - Övriga driftskostnader	- 631 278	- 109 914
23. Liikekulut yhteensä (20+21+22) Driftskostnader sammanlagt (20+21+22)	- 657 870	- 116 150
24. Liikekulut % (23/1) - Driftskostnader % (23/1)	20	20
25. Käyttökate - Driftsbidrag (18+23)	+ 69 092	- 33 693
26. Käyttökate % (25/7) - Driftsbidrag % (25/7)	+ 2	- 5
27. Poistot mukaanlukien poistoero Avskrivningar inkl. skill. mellan avskrivningar	- 39 669	
28. Muut tuotot ja kulut - Övriga intäkter och kostnader	+ 16 807	
29. Varausten muutos - Förändringar i reserveringar	+ 45 400	
30. Välittömät verot - Direkta skatter	- 42 384	
31. Tilikauden yli-/alijäämä Räkenskapsperiodens över-/underskott	+ 49 245	

1) Yhteensä sarake sisältää oman pääoman, varausten ja tasoitusvastuun osalle jaettuja nettotuottoja  
I sammanlagt kolumnen ingår nettointäkter fördelade på eget kapital, reserveringar och utjämningsansvar



Tuloserittely Specificationer av resultat Specification of result	Redarnas  Yhteensä Sammanlagt  1 000 mk	Vakuutuslaji  Liikenne- vakuutus  Trafik- försäkring  1 000 mk
1	2	3
1. Vakuutusmaksutulo - Premieinkomst	+ 33 012	
2. Osuus koko maan vakuutusmaksutulosta % Andel av hela landets premieinkomst %	-	
3. Luottotappiot vakuutusmaksusaamisista Kreditförluster på premiefordringar	-	
4. Sijoitustoiminnan nettotuotto Nettoavkastningen på investeringsverksamhet	+ 7 300	
5. Vakuutusmaksuvastuun muutos Förändring i premieansvaret	- 573	
6. Vakuutusmaksutuotot (1+3+5) Premieintäkter (1+3+5)	+ 32 439	
7. Vakuutusliikkeen tuotot (1+3+4+5) Intäkter av försäkringsrörelsen (1+3+4+5)	+ 39 739	
8. Maksetut korvaukset - Erlagda ersättningar	- 304 287	
9. Korvausvastuun muutos Förändring i ersättningsansvaret	- 42 292	
10. Korvauskulut (8 + 9) Ersättningskostnader (8 + 9)	- 346 579	
11. Vahinkosuhte % (10/6) - Skadekvot % (10/6)	+ 1 068	
12. Vakuutusliikkeen kate (7+10) Försäkringsrörelsens bidrag (7+10)	- 306 840	
13. Vakuutusliikkeen kate % (12/7) Försäkringsrörelsens bidrag % (12/7)	- 772	
14. Jäll. vak. osuus vakuutusmaksutulosta Återförsäkrarnas andel av premieinkomst	- 28 416	
15. Jäll. vak. osuus vm-vastuun muutoksesta Återförs. andel av förändr. i premieansvaret	+ 506	
16. Jäll. vak. osuus maksetuista korvauksista Återförsäkrarnas andel av ersättningar	+ 307 585	
17. Jäll. vak. osuus korvausvastuun muutoksesta Återförsäkr. andel av förändr. i ers.ansvaret	+ 32 376	
18. Oma osuus vakuutusliikkeen katteesta (12+14...17) Egen andel av försäkringsrörelsens bidrag (12+14...17)	+ 5 211	
19. Oma osuus vakuutusliikkeen katteesta % (18/12) Egen andel av försäkringsrörelsens bidrag % (18/12)	- 2	
20. Lakisääteiset maksut - Lagstadgade avgifter	-	
21. Asiamiespalkkiot sosiaalikuluneen Provision för ombud inkl. sociala kostnader	- 2 352	
22. Muut liikekulut - Övriga driftskostnader	- 2 459	
23. Liikekulut yhteensä (20+21+22) Driftskostnader sammanlagt (20+21+22)	- 4 811	
24. Liikekulut % (23/1) - Driftskostnader % (23/1)	15	
25. Käyttökate - Driftsbidrag (18+23)	+ 400	
26. Käyttökate % (25/7) - Driftsbidrag % (25/7)	+ 1	
27. Poistot mukaanlukien poistoero Avskrivningar inkl. skill. mellan avskrivningar	- 446	
28. Muut tuotot ja kulut - Övriga intäkter och kostnader	+ 56	
29. Varausten muutos - Förändringar i reserveringar	+ 732	
30. Välittömät verot - Direkta skatter	- 38	
31. Tilikauden yli-/alijäämä Räkenskapsperiodens över-/underskott	+ 703	

1) Yhteensä sarake sisältää oman pääoman, varausten ja tasoitusvastuun osalle jaettuja nettotuottoja  
I sammanlagt kolumnen ingår nettointäkter fördelade på eget kapital, reserveringar och utjämningsansvar

## Försäkringsgren

Auto- vakuutus	Lakisääteinen tapaturmavakuutus	Muut yksityis- talouksien vakuutukset	Muut yritysten ja yhteisöjen vakuutukset	Ulkomainen vakuutus ja jälleenvakuutus
Bilför- säkring	Lagstadgad olycksfallsförsäkring	Övriga försäkringar av privatekonomi	Övriga försäkringar av företag och samfund	Utländsk försäkring och återförsäkring
1 000 mk	1 000 mk	1 000 mk	1 000 mk	1 000 mk
4	5	6	7	8
	+		+	+
	5 733		26 803	476
	-		1	-
	-		-	-
	+		+	+
	834		6 143	323
	-		-	-
			528	45
	+		+	+
	5 733		26 275	431
	+		+	+
	6 567		32 418	754
	-		-	-
	3 832		300 149	306
	-		-	-
	2 304		39 715	273
	-		-	-
	6 136		339 864	579
	+		+	+
	107		1 293	134
	+		-	+
	431		307 446	175
	-		-	-
	3 725		298 856	23
	-		-	-
	2 966		25 450	-
	-		+	-
			506	-
	+		+	-
	2 767		304 818	-
	+		+	-
	1 428		30 948	-
	+		+	+
	1 660		3 376	175
	+		-	+
	385		1	100
	-		-	-
	409		1 911	32
	-		-	-
			2 427	32
	-		-	-
	409		4 338	64
	7		16	13
	+		-	+
	1 251		962	111
	+		-	+
	19		3	15
	-	(1 000 mk)		

Tuloserittely Specificationer av resultat Specification of result	Sampo		Vakuutuslaji	
	Yhteensä Sammanlagt		Liikenne- vakuutus  Trafik- försäkring	
	1 000 mk		1 000 mk	
	1	2	3	3
1. Vakuutusmaksutulo - Premieinkomst		+ 2 303 675		+ 593 308
2. Osuus koko maan vakuutusmaksutulosta % Andel av hela landets premieinkomst %		18		23
3. Luottotappiot vakuutusmaksusaamisista Kreditförluster på premiefordringar		- 23 014		- 11 944
4. Sijoitustoiminnan nettotuotto 1) Nettoavkastningen på investeringsverksamhet		+ 447 615		+ 76 591
5. Vakuutusmaksuvastuun muutos Förändring i premieansvaret		- 32 769		- 17 945
6. Vakuutusmaksutuotot (1+3+5) Premieintäkter (1+3+5)		+ 2 247 892		+ 563 419
7. Vakuutusliikkeen tuotot (1+3+4+5) Intäkter av försäkringsrörelsen (1+3+4+5)		+ 2 695 507		+ 640 010
8. Maksetut korvaukset - Erlagda ersättningar		- 1 492 232		- 357 290
9. Korvausvastuun muutos Förändring i ersättningsansvaret		- 469 185		- 160 779
10. Korvauskulut (8 + 9) Ersättningskostnader (8 + 9)		- 1 961 417		- 518 069
11. Vahinkosuhte % (10/6) - Skadekvot % (10/6)		+ 87		+ 92
12. Vakuutusliikkeen kate (7+10) Försäkringsrörelsens bidrag (7+10)		+ 734 090		+ 121 941
13. Vakuutusliikkeen kate % (12/7) Försäkringsrörelsens bidrag % (12/7)		+ 27		+ 19
14. Jäll. vak. osuus vakuutusmaksutulosta Återförsäkrarnas andel av premieinkomst		- 73 315		-
15. Jäll. vak. osuus vm-vastuun muutoksesta Återförs. andel av förändr. i premieansvaret		- 88		-
16. Jäll. vak. osuus maksetuista korvauksista Återförsäkrarnas andel av ersättningar		+ 38 948		-
17. Jäll. vak. osuus korvausvastuun muutoksesta Återförsäkr. andel av förändr. i ers.ansvaret		+ 41 333		-
18. Oma osuus vakuutusliikkeen katteesta (12+14...17) Egen andel av försäkringsrörelsens bidrag (12+14...17)		+ 740 968		+ 121 941
19. Oma osuus vakuutusliikkeen katteesta % (18/12) Egen andel av försäkringsrörelsens bidrag % (18/12)		+ 101		+ 100
20. Lakisääteiset maksut - Lagstadgade avgifter		- 4 648		- 3 139
21. Asiamiespalkkiot sosiaalikuluihin Provision för ombud ink. sociala kostnader		- 23 813		- 3 123
22. Muut liikekulut - Övriga driftskostnader		- 558 054		- 107 807
23. Liikekulut yhteensä (20+21+22) Driftskostnader sammanlagt (20+21+22)		- 586 515		- 114 069
24. Liikekulut % (23/1) - Driftskostnader % (23/1)		25		19
25. Käyttökate - Driftsbidrag (18+23)		+ 154 453		+ 7 872
26. Käyttökate % (25/7) - Driftsbidrag % (25/7)		+ 6		+ 1
27. Poistot mukaanlukien poistoero Avskrivningar inkl. skill. mellan avskrivningar		- 85 708		-
28. Muut tuotot ja kulut - Övriga intäkter och kostnader		+ 6 733		-
29. Varausten muutos - Förändringar i reserveringar		- 15 000		-
30. Välittömät verot - Direkta skatter		- 30 362		-
31. Tilikauden yli-/alijäämä Räkenskapsperiodens över-/underskott		+ 30 115		-

1) Yhteensä sarake sisältää oman pääoman, varausten ja tasoitusvastuun osalle jaettuja nettotuottoja  
I sammanlagt kolumnen ingår nettointäkter fördelade på eget kapital, reserveringar och utjämningsansvar

## Försäkringsgren

Auto- vakuutus	Lakisääteinen tapaturmavakuutus	Muut yksityis- talouksien vakuutukset	Muut yritysten ja yhteisöjen vakuutukset	Ulkomainen vakuutus ja jälleenvakuutus
Bilför- säkring	Lagstadgad olycksfallsförsäkring	Övriga försäkringar av privatekonomi	Övriga försäkringar av företag och samfund	Utländsk försäkring och återförsäkring
1 000 mk	1 000 mk	1 000 mk	1 000 mk	1 000 mk
4	5	6	7	8
+ 376 299	+ 459 445	+ 421 404	+ 430 761	+ 22 458
24	20	20	16	1
- 2 405	- 5 784	- 787	- 2 094	-
+ 7 556	+ 75 064	+ 18 516	+ 19 935	+ 7 958
+ 3 902	+ 499	- 22 478	+ 7 686	- 4 433
+ 377 796	+ 454 160	+ 398 139	+ 436 353	+ 18 025
+ 385 352	+ 529 224	+ 416 655	+ 456 288	+ 25 983
- 283 690	- 291 181	- 269 597	- 278 922	- 11 552
- 22 772	- 111 444	- 20 152	- 113 478	- 40 560
- 306 462	- 402 625	- 289 749	- 392 400	- 52 112
+ 81	+ 89	+ 73	+ 90	+ 289
+ 78 890	+ 126 599	+ 126 906	+ 63 888	- 26 129
+ 20	+ 24	+ 30	+ 14	- 101
- 207	-	- 4 844	- 67 970	- 294
-	-	- 348	+ 157	+ 103
-	-	+ 1 133	+ 37 815	-
-	-	+ 486	+ 40 763	+ 84
+ 78 683	+ 126 599	+ 123 333	+ 74 653	- 26 236
+ 100	+ 100	+ 97	+ 117	+ 100
- 30	- 1 411	- 34	- 34	-
- 4 605	- 246	- 6 762	- 9 077	-
- 108 093	- 58 555	- 127 351	- 155 806	- 442
- 112 728	- 60 212	- 134 147	- 164 917	- 442
30	13	32	38	2
- 34 045	+ 66 387	- 10 814	- 90 264	- 26 678
- 9	+ 13	- 3	- 20	- 103
	+ 241 995	(1 000 mk)		

Tuloserittely Specificationer av resultat Specification of result	Sampo International  Yhteensä Sammanlagt  1 000 mk	Vakuutuslaji  Liikenne- vakuutus  Trafik- försäkring  1 000 mk
1	2	3
1. Vakuutusmaksutulo - Premieinkomst	+ 243 341	
2. Osuus koko maan vakuutusmaksutulosta % Andel av hela landets premieinkomst %	2	
3. Luottotappiot vakuutusmaksusaamisista Kreditförluster på premiefordringar	-	
4. Sijoitustoiminnan nettotuotto 1) Nettoavkastningen på investeringsverksamhet	+ 44 769	
5. Vakuutusmaksuvastuun muutos Förändring i premieansvaret	+ 18 904	
6. Vakuutusmaksutuotot (1+3+5) Premieintäkter (1+3+5)	+ 262 245	
7. Vakuutusliikkeen tuotot (1+3+4+5) Intäkter av försäkringsrörelsen (1+3+4+5)	+ 307 014	
8. Maksetut korvaukset - Erlagda ersättningar	- 426 053	
9. Korvausvastuun muutos Förändring i ersättningsansvaret	- 65 095	
10. Korvauskulut (8 + 9) Ersättningskostnader (8 + 9)	- 491 148	
11. Vahinkosuhte % (10/6) - Skadekvot % (10/6)	+ 187	
12. Vakuutusliikkeen kate (7+10) Försäkringsrörelsens bidrag (7+10)	- 184 134	
13. Vakuutusliikkeen kate % (12/7) Försäkringsrörelsens bidrag % (12/7)	- 60	
14. Jäll. vak. osuus vakuutusmaksutulosta Återförsäkrarnas andel av premieinkomst	- 74 332	
15. Jäll. vak. osuus vm-vastuun muutoksesta Återförs. andel av förändr. i premieansvaret	- 1 209	
16. Jäll. vak. osuus maksetuista korvauksista Återförsäkrarnas andel av ersättningar	+ 133 056	
17. Jäll. vak. osuus korvausvastuun muutoksesta Återförsäkr. andel av förändr. i ers.ansvaret	+ 106 043	
18. Oma osuus vakuutusliikkeen katteesta (12+14...17) Egen andel av försäkringsrörelsens bidrag (12+14...17)	- 20 576	
19. Oma osuus vakuutusliikkeen katteesta % (18/12) Egen andel av försäkringsrörelsens bidrag % (18/12)	+ 11	
20. Lakisääteiset maksut - Lagstadgade avgifter	- 1 759	
21. Asiamiespalkkiot sosiaalikuluneen Provision för ombud inkl. sociala kostnader	-	
22. Muut liikekulut - Övriga driftskostnader	- 12 712	
23. Liikekulut yhteensä (20+21+22) Driftskostnader sammanlagt (20+21+22)	- 14 471	
24. Liikekulut % (23/1) - Driftskostnader % (23/1)	6	
25. Käyttökate - Driftsbidrag (18+23)	- 35 047	
26. Käyttökate % (25/7) - Driftsbidrag % (25/7)	11	
27. Poistot mukaanlukien poistoero Avskrivningar inkl. skill. mellan avskrivningar	- 680	
28. Muut tuotot ja kulut - Övriga intäkter och kostnader	-	
29. Varausten muutos - Förändringar i reserveringar	+ 23 700	
30. Välittömät verot - Direkta skatter	- 854	
31. Tilikauden yli-/alijäämä Räkenskapsperiodens över-/underskott	- 12 881	

1) Yhteensä sarake sisältää oman pääoman, varausten ja tasoitusvastuun osalle jaettuja nettotuottoja  
I sammanlagt kolumnen ingår nettointäkter fördelade på eget kapital, reserveringar och utjämningsansvar



Tuloserittely Specificationer av resultat Specification of result	Suomen Vakuutus  Yhteensä Sammanlagt  1 000 mk	Vakuutuslaji  Liikenne- vakuutus  Trafik- försäkring  1 000 mk
1	2	3
1. Vakuutusmaksutulo - Premieinkomst	+ 21 392	
2. Osuus koko maan vakuutusmaksutulosta % Andel av hela landets premieinkomst %	-	
3. Luottotappiot vakuutusmaksusaamisista Kreditförluster på premiefordringar	-	
4. Sijoitustoiminnan nettotuotto 1) Nettoavkastningen på investeringsverksamhet	+ 5 235	
5. Vakuutusmaksuvastuun muutos Förändring i premieansvaret	- 1 952	
6. Vakuutusmaksutuotot (1+3+5) Premieintäkter (1+3+5)	+ 19 440	
7. Vakuutusliikkeen tuotot (1+3+4+5) Intäkter av försäkringsrörelsen (1+3+4+5)	+ 24 675	
8. Maksetut korvaukset - Erlagda ersättningar	- 846	
9. Korvausvastuun muutos Förändring i ersättningsansvaret	- 1 388	
10. Korvauskulut (8 + 9) Ersättningskostnader (8 + 9)	- 2 234	
11. Vahinkosuhte % (10/6) - Skadekvot % (10/6)	+ 11	
12. Vakuutusliikkeen kate (7+10) Försäkringsrörelsens bidrag (7+10)	+ 22 441	
13. Vakuutusliikkeen kate % (12/7) Försäkringsrörelsens bidrag % (12/7)	+ 91	
14. Jäll. vak. osuus vakuutusmaksutulosta Återförsäkrarnas andel av premieinkomst	- 14 079	
15. Jäll. vak. osuus vm-vastuun muutoksesta Återförs. andel av förändr. i premieansvaret	+ 1 946	
16. Jäll. vak. osuus maksetuista korvauksista Återförsäkrarnas andel av ersättningar	- 596	
17. Jäll. vak. osuus korvausvastuun muutoksesta Återförsäkr. andel av förändr. i ers.ansvaret	- 1 874	
18. Oma osuus vakuutusliikkeen katteesta (12+14...17) Egen andel av försäkringsrörelsens bidrag (12+14...17)	+ 7 838	
19. Oma osuus vakuutusliikkeen katteesta % (18/12) Egen andel av försäkringsrörelsens bidrag % (18/12)	+ 35	
20. Lakisäätteiset maksut - Lagstadgade avgifter	- 13	
21. Asiamiespalkkiot sosiaalikuluneen Provision för ombud ink. sociala kostnader	-	
22. Muut liikekulut - Övriga driftskostnader	- 3 487	
23. Liikekulut yhteensä (20+21+22) Driftskostnader sammanlagt (20+21+22)	- 3 500	
24. Liikekulut % (23/1) - Driftskostnader % (23/1)	16	
25. Käyttökate - Driftsbidrag (18+23)	+ 4 338	
26. Käyttökate % (25/7) - Driftsbidrag % (25/7)	+ 18	
27. Poistot mukaanlukien poistoero Avskrivningar inkl. skill. mellan avskrivningar	- 181	
28. Muut tuotot ja kulut - Övriga intäkter och kostnader	-	
29. Varausten muutos - Förändringar i reserveringar	+ 102	
30. Välittömät verot - Direkta skatter	- 1 451	
31. Tilikauden yli-/alijäämä Räkenskapsperiodens över-/underskott	+ 2 808	

1) Yhteensä sarake sisältää oman pääoman, varausten ja tasoitusvastuun osalle jaettuja nettotuottoja  
I sammanlagt kolumnen ingår nettointäkter fördelade på eget kapital, reserveringar och utjämningsansvar



Tuloserittely Specificationer av resultat Specification of result	Svensk-Finland		Vakuutuslaji	
	Yhteensä Sammanlagt		Liikenne- vakuutus  Trafik- försäkring	
	1 000 mk		1 000 mk	
	1	2	3	3
1. Vakuutusmaksutulo - Premieinkomst	+	137 354	+	30 165
2. Osuus koko maan vakuutusmaksutulosta % Andel av hela landets premieinkomst %		1		1
3. Luottotappiot vakuutusmaksusaamisista Kreditförluster på premiefordringar	-	719	-	222
4. Sijoitustoiminnan nettotuotto 1) Nettoavkastningen på investeringsverksamhet	+	28 400	+	5 907
5. Vakuutusmaksuvastuun muutos Förändring i premieansvaret	-	2 365	-	342
6. Vakuutusmaksutuotot (1+3+5) Premieintäkter (1+3+5)	+	134 270	+	29 601
7. Vakuutusliikkeen tuotot (1+3+4+5) Intäkter av försäkringsrörelsen (1+3+4+5)	+	162 670	+	35 508
8. Maksetut korvaukset - Erlagda ersättningar	-	94 689	-	15 458
9. Korvausvastuun muutos Förändring i ersättningsansvaret	-	23 942	-	9 864
10. Korvauskulut (8 + 9) Ersättningskostnader (8 + 9)	-	118 631	-	25 322
11. Vahinkosuhte % (10/6) - Skadekvot % (10/6)	+	88	+	86
12. Vakuutusliikkeen kate (7+10) Försäkringsrörelsens bidrag (7+10)	+	44 039	+	10 186
13. Vakuutusliikkeen kate % (12/7) Försäkringsrörelsens bidrag % (12/7)	+	27	+	29
14. Jäll. vak. osuus vakuutusmaksutulosta Återförsäkrarnas andel av premieinkomst	-	18 999	-	4 456
15. Jäll. vak. osuus vm-vastuun muutoksesta Återförs. andel av förändr. i premieansvaret	+	585	+	527
16. Jäll. vak. osuus maksetuista korvauksista Återförsäkrarnas andel av ersättningar	+	18 958	+	2 045
17. Jäll. vak. osuus korvausvastuun muutoksesta Återförsäkr. andel av förändr. i ers.ansvaret	-	1 866	+	1 894
18. Oma osuus vakuutusliikkeen katteesta (12+14...17) Egen andel av försäkringsrörelsens bidrag (12+14...17)	+	42 717	+	10 196
19. Oma osuus vakuutusliikkeen katteesta % (18/12) Egen andel av försäkringsrörelsens bidrag % (18/12)	+	97	+	100
20. Lakisääteiset maksut - Lagstadgade avgifter	-	780	-	392
21. Asiamiespalkkiot sosiaalikuluneen Provision för ombud ink. sociala kostnader	-	2 664	-	95
22. Muut liikekulut - Övriga driftskostnader	-	33 307	-	7 683
23. Liikekulut yhteensä (20+21+22) Driftskostnader sammanlagt (20+21+22)	-	36 751	-	8 170
24. Liikekulut % (23/1) - Driftskostnader % (23/1)		27		27
25. Käyttökate - Driftsbidrag (18+23)	+	5 966	+	2 026
26. Käyttökate % (25/7) - Driftsbidrag % (25/7)	+	4	+	6
27. Poistot mukaanlukien poistoero Avskrivningar inkl. skill. mellan avskrivningar	-	4 618		
28. Muut tuotot ja kulut - Övriga intäkter och kostnader	+	533		
29. Varausten muutos - Förändringar i reserveringar	-	362		
30. Välittömät verot - Direkta skatter	-	1 418		
31. Tilikauden yli-/alijäämä Räkenskapsperiodens över-/underskott	+	103		

1) Yhteensä sarake sisältää oman pääoman, varausten ja tasoitusvastuun osalle jaettuja nettotuottoja  
I sammanlagt kolumnen ingår nettointäkter fördelade på eget kapital, reserveringar och utjämningsansvar

## Försäkringsgren

Auto- vakuutus	Lakisääteinen tapaturmavakuutus	Muut yksityis- talouksien vakuutukset	Muut yritysten ja yhteisöjen vakuutukset	Ulkomainen vakuutus ja jälleenvakuutus
Bilför- säkring	Lagstadgad olycksfallsförsäkring	Övriga försäkringar av privatekonomi	Övriga försäkringar av företag och samfund	Utländsk försäkring och återförsäkring
1 000 mk	1 000 mk	1 000 mk	1 000 mk	1 000 mk
4	5	6	7	8
+ 22 090	+ 24 263	+ 31 447	+ 20 213	+ 9 176
1	1	2	1	1
- 85	- 315	- 16	- 81	-
+ 3 181	+ 7 725	+ 3 976	+ 3 237	+ 2 613
- 414	+ 13	- 932	- 604	- 86
+ 21 591	+ 23 961	+ 30 499	+ 19 528	+ 9 090
+ 24 772	+ 31 686	+ 34 475	+ 22 765	+ 11 703
- 13 876	- 14 884	- 18 482	- 18 495	- 13 495
- 4 261	- 5 412	- 3 704	- 2 448	+ 1 748
- 18 137	- 20 296	- 22 186	- 20 943	- 11 747
+ 84	+ 85	+ 73	+ 107	+ 129
+ 6 635	+ 11 390	+ 12 289	+ 1 822	- 44
+ 27	+ 36	+ 36	+ 8	+ 527
- 1 781	- 1 379	- 5 827	- 3 376	- 2 180
- 183	- 9	+ 107	+ 73	+ 69
+ 1 765	+ 3 310	+ 4 427	+ 5 835	+ 1 577
- 69	- 4 483	- 170	+ 152	+ 810
+ 6 367	+ 8 829	+ 10 826	+ 4 506	+ 232
+ 96	+ 78	+ 88	+ 247	- 527
- 4	- 373	- 6	- 4	- 1
- 211	- 92	- 1 638	- 628	-
- 4 972	- 6 758	- 7 794	- 5 184	- 916
- 5 187	- 7 223	- 9 438	- 5 816	- 917
23	30	30	29	10
+ 1 180	+ 1 606	+ 1 388	- 1 310	- 685
+ 5	+ 5	+ 4	- 6	- 6
	+ 1 761	(1 000 mk)		

Tuloserittely Specificationer av resultaten Specification of result	Säästöpankkien  Yhteensä Sammanlagt  1 000 mk	Vakuutuslaji  Liikenne- vakuutus  Trafik- försäkring  1 000 mk
1	2	3
1. Vakuutusmaksutulo - Premieinkomst	+ 53 760	
2. Osuus koko maan vakuutusmaksutulosta % Andel av hela landets premieinkomst %	-	
3. Luottotappiot vakuutusmaksusaamisista Kreditförluster på premiefordringar	-	
4. Sijoitustoiminnan nettotuotto 1) Nettoavkastningen på investeringsverksamhet	+ 10 225	
5. Vakuutusmaksuvastuun muutos Förändring i premieansvaret	-	
6. Vakuutusmaksutuotot (1+3+5) Premieintäkter (1+3+5)	+ 53 760	
7. Vakuutusliikkeen tuotot (1+3+4+5) Intäkter av försäkringsrörelsen (1+3+4+5)	+ 63 985	
8. Maksetut korvaukset - Erlagda ersättningar	- 25 925	
9. Korvausvastuun muutos Förändring i ersättningsansvaret	- 27 605	
10. Korvauskulut (8 + 9) Ersättningskostnader (8 + 9)	- 53 530	
11. Vahinkosuhte % (10/6) - Skadekvot % (10/6)	+ 100	
12. Vakuutusliikkeen kate (7+10) Försäkringsrörelsens bidrag (7+10)	+ 10 455	
13. Vakuutusliikkeen kate % (12/7) Försäkringsrörelsens bidrag % (12/7)	+ 16	
14. Jäll. vak. osuus vakuutusmaksutulosta Återförsäkrarnas andel av premieinkomst	- 7 316	
15. Jäll. vak. osuus vm-vastuun muutoksesta Återförs. andel av förändr. i premieansvaret	-	
16. Jäll. vak. osuus maksetuista korvauksista Återförsäkrarnas andel av ersättningar	+ 5 807	
17. Jäll. vak. osuus korvausvastuun muutoksesta Återförsäkr. andel av förändr. i ers.ansvaret	- 3 688	
18. Oma osuus vakuutusliikkeen katteesta (12+14...17) Egen andel av försäkringsrörelsens bidrag (12+14...17)	+ 5 258	
19. Oma osuus vakuutusliikkeen katteesta % (18/12) Egen andel av försäkringsrörelsens bidrag % (18/12)	+ 50	
20. Lakisääteiset maksut - Lagstadgade avgifter	- 15	
21. Asiamiespalkkiot sosiaalikuluneen Provision för ombud inkl. sociala kostnader	-	
22. Muut liikekulut - Övriga driftskostnader	- 4 592	
23. Liikekulut yhteensä (20+21+22) Driftskostnader sammanlagt (20+21+22)	- 4 607	
24. Liikekulut % (23/1) - Driftskostnader % (23/1)	9	
25. Käyttökate - Driftsbidrag (18+23)	+ 651	
26. Käyttökate % (25/7) - Driftsbidrag % (25/7)	+ 1	
27. Poistot mukaanlukien poistoero Avskrivningar inkl. skill. mellan avskrivningar	- 214	
28. Muut tuotot ja kulut - Övriga intäkter och kostnader	+ 47	
29. Varausten muutos - Förändringar i reserveringar	+ 220	
30. Välittömät verot - Direkta skatter	- 382	
31. Tilikauden yli-/alijäämä Räkenskapsperiodens över-/underskott	+ 322	

1) Yhteensä sarake sisältää oman pääoman, varausten ja tasoitusvastuun osalle jaettuja nettotuottoja  
I sammanlagt kolumnen ingår nettointäkter fördelade på eget kapital, reserveringar och utjämningsansvar

## Försäkringsgren

Auto- vakuutus	Lakisääteinen tapaturmavakuutus	Muut yksityis- talouksien vakuutukset	Muut yritysten ja yhteisöjen vakuutukset	Ulkomainen vakuutus ja jälleenvakuutus
Bilför- säkring	Lagstadgad olycksfallsförsäkring	Övriga försäkringar av privatekonomi	Övriga försäkringar av företag och samfund	Utländsk försäkring och återförsäkring
1 000 mk	1 000 mk	1 000 mk	1 000 mk	1 000 mk
4	5	6	7	8
			+ 53 760 2	
			-	
			+ 4 442	
			-	
			+ 53 760	
			+ 58 202	
			- 25 925	
			- 27 605	
			- 53 530	
			+ 100	
			+ 4 672	
			+ 8	
			- 7 316	
			-	
			+ 5 807	
			- 3 688	
			- 525	
			- 11	
			- 15	
			-	
			- 4 592	
			- 4 607	
			9	
			- 5 132	
			- 9	
	+ 5 783	(1 000 mk)		

<b>Tulosrittely</b> <b>Specificationer av resultat</b> <i>Specification of result</i>	<b>Tapiola</b> <b>International</b>  <b>Yhteensä</b> <b>Sammanlagt</b>  1 000 mk	<b>Vakuutuslaji</b>  Liikenne- vakuutus  Trafik- försäkring  1 000 mk
1	2	3
1. Vakuutusmaksutulo - Premieinkomst	- 13 486	
2. Osuus koko maan vakuutusmaksutulosta % Andel av hela landets premieinkomst %		
3. Luottotappiot vakuutusmaksusaamisista Kreditförluster på premiefordringar	-	
4. Sijoitustoiminnan nettotuotto 1) Nettoavkastningen på investeringsverksamhet	+ 1 907	
5. Vakuutusmaksuvastuun muutos Förändring i premieansvaret	-	
6. Vakuutusmaksutuotot (1+3+5) Premieintäkter (1+3+5)	- 13 486	
7. Vakuutusliikkeen tuotot (1+3+4+5) Intäkter av försäkringsrörelsen (1+3+4+5)	- 11 579	
8. Maksetut korvaukset - Erlagda ersättningar	- 108 681	
9. Korvausvastuun muutos Förändring i ersättningsansvaret	+ 96 967	
10. Korvauskulut (8 + 9) Ersättningskostnader (8 + 9)	- 11 714	
11. Vahinkosuhte % (10/6) - Skadekvot % (10/6)	- 87	
12. Vakuutusliikkeen kate (7+10) Försäkringsrörelsens bidrag (7+10)	- 23 293	
13. Vakuutusliikkeen kate % (12/7) Försäkringsrörelsens bidrag % (12/7)	+ 201	
14. Jäll. vak. osuus vakuutusmaksutulosta Återförsäkrarnas andel av premieinkomst	+ 2 635	
15. Jäll. vak. osuus vm-vastuun muutoksesta Återförs. andel av förändr. i premieansvaret	-	
16. Jäll. vak. osuus maksetuista korvauksista Återförsäkrarnas andel av ersättningar	+ 9 931	
17. Jäll. vak. osuus korvausvastuun muutoksesta Återförsäkr. andel av förändr. i ers.ansvaret	+ 18 470	
18. Oma osuus vakuutusliikkeen katteesta (12+14...17) Egen andel av försäkringsrörelsens bidrag (12+14...17)	+ 7 743	
19. Oma osuus vakuutusliikkeen katteesta % (18/12) Egen andel av försäkringsrörelsens bidrag % (18/12)	- 33	
20. Lakisääteiset maksut - Lagstadgade avgifter	- 12	
21. Asiamiespalkkiot sosiaalikuluneen Provision för ombud inkl. sociala kostnader	-	
22. Muut liikekulut - Övriga driftskostnader	- 10 141	
23. Liikekulut yhteensä (20+21+22) Driftskostnader sammanlagt (20+21+22)	- 10 153	
24. Liikekulut % (23/1) - Driftskostnader % (23/1)	- 75	
25. Käyttökate - Driftsbidrag (18+23)	- 2 410	
26. Käyttökate % (25/7) - Driftsbidrag % (25/7)	+ 21	
27. Poistot mukaanlukien poistoero Avskrivningar inkl. skill. mellan avskrivningar	- 99	
28. Muut tuotot ja kulut - Övriga intäkter och kostnader	+ 20	
29. Varausten muutos - Förändringar i reserveringar	+ 2 489	
30. Välittömät verot - Direkta skatter	-	
31. Tilikauden yli-/alijäämä Räkenskapsperiodens över-/underskott	-	

1) Yhteensä sarake sisältää oman pääoman, varausten ja tasoitusvastuun osalle jaettuja nettotuottoja  
I sammanlagt kolumnen ingår nettointäkter fördelade på eget kapital, reserveringar och utjämningsansvar



Tuloserittely Specificationer av resultaten Specification of result	Teollisuus- vakuutus	Vakuutuslaji	
	Yhteensä Sammanlagt	Liikenne- vakuutus	Trafik- försäkring
	1 000 mk	1 000 mk	
	1	2	3
1. Vakuutusmaksutulo - Premieinkomst	+ 1 203 243	+ 91 321	
2. Osuus koko maan vakuutusmaksutulosta % Andel av hela landets premieinkomst %	9	4	
3. Luottotappiot vakuutusmaksusaamisista Kreditförluster på premiefordringar	- 1 204	- 150	
4. Sijoitustoiminnan nettotuotto 1) Nettoavkastningen på investeringsverksamhet	+ 225 804	+ 8 850	
5. Vakuutusmaksuvastuun muutos Förändring i premieansvaret	- 109 850	- 20 523	
6. Vakuutusmaksutuotot (1+3+5) Premieintäkter (1+3+5)	+ 1 092 189	+ 70 648	
7. Vakuutusliikkeen tuotot (1+3+4+5) Intäkter av försäkringsrörelsen (1+3+4+5)	+ 1 317 993	+ 79 498	
8. Maksetut korvaukset - Erlagda ersättningar	- 953 844	- 48 007	
9. Korvausvastuun muutos Förändring i ersättningsansvaret	- 274 314	- 27 402	
10. Korvauskulut (8 + 9) Ersättningskostnader (8 + 9)	- 1 228 158	- 75 409	
11. Vahinkosuhte % (10/6) - Skadekvot % (10/6)	+ 112	+ 107	
12. Vakuutusliikkeen kate (7+10) Försäkringsrörelsens bidrag (7+10)	+ 89 835	+ 4 089	
13. Vakuutusliikkeen kate % (12/7) Försäkringsrörelsens bidrag % (12/7)	+ 7	+ 5	
14. Jäll. vak. osuus vakuutusmaksutulosta Återförsäkrarnas andel av premieinkomst	- 218 711	- 6	
15. Jäll. vak. osuus vm-vastuun muutoksesta Återförs. andel av förändr. i premieansvaret	+ 35 928	-	
16. Jäll. vak. osuus maksetuista korvauksista Återförsäkrarnas andel av ersättningar	+ 149 815	+ 16	
17. Jäll. vak. osuus korvausvastuun muutoksesta Återförsäkr. andel av förändr. i ers.ansvaret	+ 62 683	-	
18. Oma osuus vakuutusliikkeen katteesta (12+14...17) Egen andel av försäkringsrörelsens bidrag (12+14...17)	+ 119 550	+ 4 099	
19. Oma osuus vakuutusliikkeen katteesta % (18/12) Egen andel av försäkringsrörelsens bidrag % (18/12)	+ 133	+ 100	
20. Lakisäänteiset maksut - Lagstadgade avgifter	- 2 270	- 356	
21. Asiamiespalkkiot sosiaalikuluihin Provision för ombud inkl. sociala kostnader	-	-	
22. Muut liikekulut - Övriga driftskostnader	- 116 350	- 6 981	
23. Liikekulut yhteensä (20+21+22) Driftskostnader sammanlagt (20+21+22)	- 118 620	- 7 337	
24. Liikekulut % (23/1) - Driftskostnader % (23/1)	10	8	
25. Käyttökate - Driftsbidrag (18+23)	+ 930	- 3 238	
26. Käyttökate % (25/7) - Driftsbidrag % (25/7)	+ 4	-	
27. Poistot mukaanlukien poistoero Avskrivningar inkl. skill. mellan avskrivningar	- 14 361		
28. Muut tuotot ja kulut - Övriga intäkter och kostnader	+ 46 998		
29. Varausten muutos - Förändringar i reserveringar	+ 10 000		
30. Välittömät verot - Direkta skatter	- 4 872		
31. Tilikauden yli-/alijäämä Räkenskapsperiodens över-/underskott	+ 38 695		

1) Yhteensä sarake sisältää oman pääoman, varausten ja tasoitusvastuun osalle jaettuina nettotuottoja  
I sammanlagt kolumnen ingår nettointäkter fördelade på eget kapital, reserveringar och utjämningsansvar

## Försäkringsgren

Auto- vakuutus	Lakisäateinen tapaturmavakuutus	Muut yksityis- talouksien vakuutukset	Muut yritysten ja yhteisöjen vakuutukset	Ulkomainen vakuutus ja jälleenvakuutus			
Bilför- säkring	Lagstadgad olycksfallsförsäkring	Övriga försäkringar av privatekonomi	Övriga försäkringar av företag och samfund	Utländsk försäkring och återförsäkring			
1 000 mk	1 000 mk	1 000 mk	1 000 mk	1 000 mk			
4	5	6	7	8			
+	73 075	+	93 186	+	250 813	+	413 230
	5		5		9		24
-	82	-	50	-	227		-
+	1 251	+	3 380	+	9 603	+	54 736
-	17 829	-	17 827	-	4 150	-	49 521
+	55 164	+	75 309	+	246 436	+	363 709
+	56 415	+	78 689	+	256 039	+	418 445
-	48 342	-	60 603	-	167 105	-	426 674
-	6 262	-	11 694	-	66 843	-	63 677
-	54 604	-	72 297	-	233 948	-	490 351
+	99	+	96	+	95	+	135
+	1 811	+	6 392	+	22 091	-	71 906
+	3	+	8	+	9	-	17
-	-	-	6 948	-	75 732	-	130 054
-	-	-	22	+	390	+	35 560
-	+	+	214	+	72 134	+	75 111
-	+	+	7	-	11 520	+	72 473
+	1 811	-	357	+	7 363	-	18 816
+	100	-	6	+	33	+	26
-	5	-	223	-	850	-	30
-	-	-	-	-	-	-	-
-	5 119	-	11 286	-	43 515	-	24 085
-	5 124	-	11 509	-	44 365	-	24 115
-	7	-	12	-	18	-	6
-	3 313	+	11 866	-	37 002	-	42 931
-	6	+	15	-	14	-	10
	+	93 616	(1 000 mk)				

Tuloserittely Specificationer av resultat Specification of result	Tulensvara  Yhteensä Sammanlagt  1 000 mk	Vakuutuslaji  Liikenne- vakuutus  Trafik- försäkring  1 000 mk
1	2	3
1. Vakuutusmaksutulo - Premieinkomst	+ 4 978	
2. Osuus koko maan vakuutusmaksutulosta % Andel av hela landets premieinkomst %	-	
3. Luottotappiot vakuutusmaksusaamisista Kreditförluster på premiefordringar	-	
4. Sijoitustoiminnan nettotuotto 1) Nettoavkastningen på investeringsverksamhet	+ 1 947	
5. Vakuutusmaksuvastuun muutos Förändring i premieansvaret	- 94	
6. Vakuutusmaksutuotot (1+3+5) Premieintäkter (1+3+5)	+ 4 884	
7. Vakuutusliikkeen tuotot (1+3+4+5) Intäkter av försäkringsrörelsen (1+3+4+5)	+ 6 831	
8. Maksetut korvaukset - Erlagda ersättningar	+ 76	
9. Korvausvastuun muutos Förändring i ersättningsansvaret	- 2 442	
10. Korvauskulut (8 + 9) Ersättningskostnader (8 + 9)	- 2 366	
11. Vahinkosuhte % (10/6) - Skadekvot % (10/6)	+ 48	
12. Vakuutusliikkeen kate (7+10) Försäkringsrörelsens bidrag (7+10)	+ 4 465	
13. Vakuutusliikkeen kate % (12/7) Försäkringsrörelsens bidrag % (12/7)	+ 65	
14. Jäll. vak. osuus vakuutusmaksutulosta Återförsäkrarnas andel av premieinkomst	- 4 112	
15. Jäll. vak. osuus vm-vastuun muutoksesta Återförs. andel av förändr. i premieansvaret	-	
16. Jäll. vak. osuus maksetuista korvauksista Återförsäkrarnas andel av ersättningar	-	
17. Jäll. vak. osuus korvausvastuun muutoksesta Återförsäkr. andel av förändr. i ers.ansvaret	-	
18. Oma osuus vakuutusliikkeen katteesta (12+14...17) Egen andel av försäkringsrörelsens bidrag (12+14...17)	+ 353	
19. Oma osuus vakuutusliikkeen katteesta % (18/12) Egen andel av försäkringsrörelsens bidrag % (18/12)	+ 8	
20. Lakisääteiset maksut - Lagstadgade avgifter	- 12	
21. Asiamiespalkkiot sosiaalikuluihin Provision för ombud inkl. sociala kostnader	-	
22. Muut liikekulut - Övriga driftskostnader	- 367	
23. Liikekulut yhteensä (20+21+22) Driftskostnader sammanlagt (20+21+22)	- 379	
24. Liikekulut % (23/1) - Driftskostnader % (23/1)	8	
25. Käyttökate - Driftsbidrag (18+23)	- 26	
26. Käyttökate % (25/7) - Driftsbidrag % (25/7)	+	
27. Poistot mukaanlukien poistoero Avskrivningar inkl. skill. mellan avskrivningar	- 28	
28. Muut tuotot ja kulut - Övriga intäkter och kostnader	-	
29. Varausten muutos - Förändringar i reserveringar	+ 63	
30. Välittömät verot - Direkta skatter	- 8	
31. Tilikauden yli-/alijäämä Räkenskapsperiodens över-/underskott	+ 1	

1) Yhteensä sarake sisältää oman pääoman, varausten ja tasoitusvastuun osalle jaettuja nettotuottoja  
I sammanlagt kolumnen ingår nettointäkter fördelade på eget kapital, reserveringar och utjämningsansvar



Tuloserittely Specificationer av resultat <i>Specification of result</i>	Työväen Turva	Vakuutuslaji
	Yhteensä Sammanlagt	Liikenne- vakuutus  Trafik- försäkring
	1 000 mk	1 000 mk
1	2	3
1. Vakuutusmaksutulo - Premieinkomst	+ 189 139	+ 46 936
2. Osuus koko maan vakuutusmaksutulosta % Andel av hela landets premieinkomst %	1	2
3. Luottotappiot vakuutusmaksusaamisista Kreditförluster på premiefordringar	- 1 602	- 822
4. Sijoitustoiminnan nettotuotto 1) Nettoavkastningen på investeringsverksamhet	+ 13 001	+ 3 518
5. Vakuutusmaksuvastuun muutos Förändring i premieansvaret	- 6 407	- 1 562
6. Vakuutusmaksutuotot (1+3+5) Premieintäkter (1+3+5)	+ 181 130	+ 44 552
7. Vakuutusliikkeen tuotot (1+3+4+5) Intäkter av försäkringsrörelsen (1+3+4+5)	+ 194 131	+ 48 070
8. Maksetut korvaukset - Erlagda ersättningar	- 112 403	- 27 198
9. Korvausvastuun muutos Förändring i ersättningsansvaret	- 26 214	- 12 465
10. Korvauskulut (8 + 9) Ersättningskostnader (8 + 9)	- 138 617	- 39 663
11. Vahinkosuhte % (10/6) - Skadekvot % (10/6)	+ 77	+ 89
12. Vakuutusliikkeen kate (7+10) Försäkringsrörelsens bidrag (7+10)	+ 55 514	+ 8 407
13. Vakuutusliikkeen kate % (12/7) Försäkringsrörelsens bidrag % (12/7)	+ 29	+ 17
14. Jäll. vak. osuus vakuutusmaksutulosta Återförsäkrarnas andel av premieinkomst	- 8 128	- 2 136
15. Jäll. vak. osuus vm-vastuun muutoksesta Återförs. andel av förändr. i premieansvaret	+ 1 723	+ 69
16. Jäll. vak. osuus maksetuista korvauksista Återförsäkrarnas andel av ersättningar	+ 2 743	+ 1 157
17. Jäll. vak. osuus korvausvastuun muutoksesta Återförsäkr. andel av förändr. i ers.ansvaret	+ 5 442	+ 1 904
18. Oma osuus vakuutusliikkeen katteesta (12+14...17) Egen andel av försäkringsrörelsens bidrag (12+14...17)	+ 57 294	+ 9 401
19. Oma osuus vakuutusliikkeen katteesta % (18/12) Egen andel av försäkringsrörelsens bidrag % (18/12)	+ 103	+ 112
20. Lakisääteiset maksut - Lagstadgade avgifter	- 478	- 6
21. Asiamiespalkkiot sosiaalikuluihin Provision för ombud inkl. sociala kostnader	- 4 074	- 477
22. Muut liikekulut - Övriga driftskostnader	- 48 649	- 10 604
23. Liikekulut yhteensä (20+21+22) Driftskostnader sammanlagt (20+21+22)	- 53 201	- 11 087
24. Liikekulut % (23/1) - Driftskostnader % (23/1)	28	24
25. Käyttökate - Driftsbidrag (18+23)	+ 4 093	- 1 686
26. Käyttökate % (25/7) - Driftsbidrag % (25/7)	+ 2	- 4
27. Poistot mukaanlukien poistoero Avskrivningar inkl. skill. mellan avskrivningar	- 2 519	
28. Muut tuotot ja kulut - Övriga intäkter och kostnader	+ 235	
29. Varausten muutos - Förändringar i reserveringar	- 273	
30. Välittömät verot - Direkta skatter	- 986	
31. Tilikauden yli-/alijäämä Räkenskapsperiodens över-/underskott	+ 550	

1) Yhteensä sarake sisältää oman pääoman, varausten ja tasoitusvastuun osalle jaettuja nettotuottoja  
I sammanlagt kolumnen ingår nettointäkter fördelade på eget kapital, reserveringar och utjämningsansvar

## Försäkringsgren

Auto- vakuutus	Lakisääteinen tapaturmavakuutus	Muut yksityis- talouksien vakuutukset	Muut yritysten ja yhteisöjen vakuutukset	Ulkomainen vakuutus ja jälleenvakuutus
Bilför- säkring	Lagstadgad olycksfallsförsäkring	Övriga försäkringar av privatekonomi	Övriga försäkringar av företag och samfund	Utländsk försäkring och återförsäkring
1 000 mk	1 000 mk	1 000 mk	1 000 mk	1 000 mk
4	5	6	7	8
+ 25 993	+ 29 999	+ 65 250	+ 17 080	+ 3 881
2	1	3	1	-
- 163	- 331	- 157	- 129	-
+ 726	+ 2 614	+ 2 480	+ 546	+ 1 209
- 2 029	+ 190	- 3 604	- 511	+ 1 109
+ 23 801	+ 29 858	+ 61 489	+ 16 440	+ 4 990
+ 24 527	+ 32 472	+ 63 969	+ 16 986	+ 6 199
- 17 702	- 22 959	- 27 114	- 8 267	- 9 163
- 919	- 9 759	- 3 699	- 970	+ 1 598
- 18 621	- 32 718	- 30 813	- 9 237	- 7 565
+ 78	+ 110	+ 50	+ 56	+ 152
+ 5 906	- 246	+ 33 156	+ 7 749	- 1 366
+ 24	- 1	+ 52	+ 46	- 22
- 260	- 556	- 3 194	- 1 962	- 20
+ 34	-	+ 1 089	+ 531	-
+ 544	+ 173	+ 611	+ 258	-
+ 11	+ 2 819	+ 399	+ 309	-
+ 6 235	+ 2 190	+ 32 061	+ 6 885	- 1 386
+ 106	- 890	+ 97	+ 89	+ 101
- 3	- 457	- 9	- 2	- 1
- 231	- 60	- 3 095	- 211	-
- 7 501	- 4 175	- 22 007	- 4 263	- 99
- 7 735	- 4 692	- 25 111	- 4 476	- 100
30	16	38	26	3
- 1 500	- 2 502	+ 6 950	+ 2 409	- 1 486
- 6	- 8	+ 11	+ 14	- 24
	+ 1 908	(1 000 mk)		

Tuloserittely Specificationer av resultat Specification of result	Vahinko-Kansa		Vakuutuslaji	
	Yhteensä Sammanlagt		Liikenne- vakuutus  Trafik- försäkring	
	1 000 mk		1 000 mk	
1	2		3	
1. Vakuutusmaksutulo - Premieinkomst	+	823 773	+	233 413
2. Osuus koko maan vakuutusmaksutulosta % Andel av hela landets premieinkomst %		6		9
3. Luottotappiot vakuutusmaksusaamisista Kreditförluster på premiefordringar	-	11 063	-	6 464
4. Sijoitustoiminnan nettotuotto 1) Nettoavkastningen på investeringsverksamhet	+	87 062	+	25 814
5. Vakuutusmaksuvastuun muutos Förändring i premieansvaret	-	34 095	-	10 037
6. Vakuutusmaksutuotot (1+3+5) Premieintäkter (1+3+5)	+	778 615	+	216 912
7. Vakuutusliikkeen tuotot (1+3+4+5) Intäkter av försäkringsrörelsen (1+3+4+5)	+	865 677	+	242 726
8. Maksetut korvaukset - Erlagda ersättningar	-	487 178	-	134 950
9. Korvausvastuun muutos Förändring i ersättningsansvaret	-	111 092	-	66 304
10. Korvauskulut (8 + 9) Ersättningskostnader (8 + 9)	-	598 270	-	201 254
11. Vahinkosuhte % (10/6) - Skadekvot % (10/6)	+	77	+	93
12. Vakuutusliikkeen kate (7+10) Försäkringsrörelsens bidrag (7+10)	+	267 407	+	41 472
13. Vakuutusliikkeen kate % (12/7) Försäkringsrörelsens bidrag % (12/7)	+	31	+	17
14. Jäll. vak. osuus vakuutusmaksutulosta Återförsäkrarnas andel av premieinkomst	-	11 345	-	17
15. Jäll. vak. osuus vm-vastuun muutoksesta Återförs. andel av förändr. i premieansvaret	+	918		-
16. Jäll. vak. osuus maksetuista korvauksista Återförsäkrarnas andel av ersättningar	+	5 527		-
17. Jäll. vak. osuus korvausvastuun muutoksesta Återförsäkr. andel av förändr. i ers.ansvaret	+	217		-
18. Oma osuus vakuutusliikkeen katteesta (12+14...17) Egen andel av försäkringsrörelsens bidrag (12+14...17)	+	262 724	+	41 455
19. Oma osuus vakuutusliikkeen katteesta % (18/12) Egen andel av försäkringsrörelsens bidrag % (18/12)	+	98	+	100
20. Lakisääteiset maksut - Lagstadgade avgifter	-	1 486	-	1 203
21. Asiamiespalkkiot sosiaalikuluneen Provision för ombud ink. sociala kostnader	-	9 241	-	785
22. Muut liikekulut - Övriga driftskostnader	-	233 138	-	57 645
23. Liikekulut yhteensä (20+21+22) Driftskostnader sammanlagt (20+21+22)	-	243 865	-	59 633
24. Liikekulut % (23/1) - Driftskostnader % (23/1)		30		26
25. Käyttökate - Driftsbidrag (18+23)	+	18 859	-	18 178
26. Käyttökate % (25/7) - Driftsbidrag % (25/7)	+	2	-	7
27. Poistot mukaanlukien poistoero Avskrivningar inkl. skill. mellan avskrivningar	-	8 058		
28. Muut tuotot ja kulut - Övriga intäkter och kostnader	+	7 063		
29. Varausten muutos - Förändringar i reserveringar	-	7 379		
30. Välittömät verot - Direkta skatter	-	5 815		
31. Tilikauden yli-/alijäämä Räkenskapsperiodens över-/underskott	+	4 670		

1) Yhteensä sarake sisältää oman pääoman, varausten ja tasoitusvastuun osalle jaettuja nettotuottoja  
I sammanlagt kolumnen ingår nettointäkter fördelade på eget kapital, reserveringar och utjämningsansvar

## Försäkringsgren

Auto- vakuutus	Lakisäiteinen tapaturmavakuutus	Muut yksityis- talouksien vakuutukset	Muut yritysten ja yhteisöjen vakuutukset	Ulkomainen vakuutus ja jälleenvakuutus
Bilför- säkring	Lagstadgad olycksfallsförsäkring	Övriga försäkringar av privatekonomi	Övriga försäkringar av företag och samfund	Utländsk försäkring och återförsäkring
1 000 mk	1 000 mk	1 000 mk	1 000 mk	1 000 mk
4	5	6	7	8
+ 121 554 8	+ 70 025 3	+ 239 120 12	+ 89 898 3	+ 69 763 4
- 1 417	- 2 709	- 299	- 174	-
+ 3 857	+ 13 103	+ 8 662	+ 5 224	+ 3 935
- 3 576	+ 1 098	+ 1 064	- 2 204	- 20 440
+ 116 561	+ 68 414	+ 239 885	+ 87 520	+ 49 323
+ 120 418	+ 81 517	+ 248 547	+ 92 744	+ 53 258
- 81 145	- 53 565	- 105 411	- 69 104	- 43 003
- 1 955	- 15 476	- 35 200	+ 13 580	- 5 737
- 83 100	- 69 041	- 140 611	- 55 524	- 48 740
+ 71	+ 101	+ 59	+ 63	+ 99
+ 37 318	+ 12 476	+ 107 936	+ 37 220	+ 4 518
+ 31	+ 15	+ 43	+ 40	+ 8
-	- 31	- 519	- 10 614	- 164
-	-	+ 63	+ 855	-
-	-	-	+ 5 527	-
-	-	+ 29	+ 188	-
+ 37 318	+ 12 445	+ 107 509	+ 33 176	+ 4 354
+ 100	+ 100	+ 100	+ 89	+ 96
- 17	- 210	- 32	- 14	- 10
- 1 231	- 1	- 7 165	- 59	-
- 30 483	- 9 947	- 104 584	- 25 991	- 4 488
- 31 731	- 10 158	- 111 781	- 26 064	- 4 498
+ 26	+ 15	+ 47	+ 29	+ 6
+ 5 587	+ 2 287	- 4 272	+ 7 112	- 144
+ 5	+ 3	- 2	+ 8	-
	+ 26 467	(1 000 mk)		

Tuloserittely Specificationer av resultat Specification of result	Vahinko-Tapiola	Vakuutuslaji
	Yhteensä Sammanlagt	Liikenne- vakuutus  Trafik- försäkring
	1 000 mk	1 000 mk
1	2	3
1. Vakuutusmaksutulo - Premieinkomst	+ 1 656 439	+ 426 668
2. Osuus koko maan vakuutusmaksutulosta % Andel av hela landets premieinkomst %	13	17
3. Luottotappiot vakuutusmaksusaamisista Kreditförluster på premiefordringar	- 19 387	- 11 731
4. Sijoitustoiminnan nettotuotto 1) Nettoavkastningen på investeringsverksamhet	+ 263 042	+ 69 464
5. Vakuutusmaksuvastuun muutos Förändring i premieansvaret	- 45 552	- 12 777
6. Vakuutusmaksutuotot (1+3+5) Premieintäkter (1+3+5)	+ 1 591 500	+ 402 160
7. Vakuutusliikkeen tuotot (1+3+4+5) Intäkter av försäkringsrörelsen (1+3+4+5)	+ 1 854 542	+ 471 624
8. Maksetut korvaukset - Erlagda ersättningar	- 1 045 251	- 248 606
9. Korvausvastuun muutos Förändring i ersättningsansvaret	- 432 356	- 170 053
10. Korvauskulut (8 + 9) Ersättningskostnader (8 + 9)	- 1 477 607	- 418 659
11. Vahinkosuhte % (10/6) - Skadekvot % (10/6)	+ 93	+ 104
12. Vakuutusliikkeen kate (7+10) Försäkringsrörelsens bidrag (7+10)	+ 376 935	+ 52 965
13. Vakuutusliikkeen kate % (12/7) Försäkringsrörelsens bidrag % (12/7)	+ 20	+ 11
14. Jäll. vak. osuus vakuutusmaksutulosta Återförsäkrarnas andel av premieinkomst	- 40 206	- 35
15. Jäll. vak. osuus vm-vastuun muutoksesta Återförs. andel av förändr. i premieansvaret	- 2 395	-
16. Jäll. vak. osuus maksetuista korvauksista Återförsäkrarnas andel av ersättningar	+ 28 111	-
17. Jäll. vak. osuus korvausvastuun muutoksesta Återförsäkr. andel av förändr. i ers.ansvaret	+ 13 014	+ 1 356
18. Oma osuus vakuutusliikkeen katteesta (12+14...17) Egen andel av försäkringsrörelsens bidrag (12+14...17)	+ 375 459	+ 54 286
19. Oma osuus vakuutusliikkeen katteesta % (18/12) Egen andel av försäkringsrörelsens bidrag % (18/12)	+ 100	+ 102
20. Lakisääteiset maksut - Lagstadgade avgifter	- 2 531	- 2 312
21. Asiamiespalkkiot sosiaalikuluihin Provision för ombud ink. sociala kostnader	- 17 610	- 1 835
22. Muut liikekulut - Övriga driftskostnader	- 322 087	- 84 400
23. Liikekulut yhteensä (20+21+22) Driftskostnader sammanlagt (20+21+22)	- 342 228	- 88 547
24. Liikekulut % (23/1) - Driftskostnader % (23/1)	21	21
25. Käyttökate - Driftsbidrag (18+23)	+ 33 231	+ 34 261
26. Käyttökate % (25/7) - Driftsbidrag % (25/7)	+ 2	7
27. Poistot mukaanlukien poistoero Avskrivningar inkl. skill. mellan avskrivningar	- 20 664	-
28. Muut tuotot ja kulut - Övriga intäkter och kostnader	+ 3 949	-
29. Varausten muutos - Förändringar i reserveringar	- 5 094	-
30. Välittömät verot - Direkta skatter	- 10 076	-
31. Tilikauden yli-/alijäämä Räkenskapsperiodens över-/underskott	+ 1 346	-

1) Yhteensä sarake sisältää oman pääoman, varausten ja tasoitusvastuun osalle jaettuja nettotuottoja  
I sammanlagt kolumnen ingår nettointäkter fördelade på eget kapital, reserveringar och utjämningsansvar

## Försäkringsgren

Auto- vakuutus	Lakisääteinen tapaturmavakuutus	Muut yksityis- talouksien vakuutukset	Muut yritysten ja yhteisöjen vakuutukset	Ulkomainen vakuutus ja jälleenvakuutus
Bilför- säkring	Lagstadgad olycksfallsförsäkring	Övriga försäkringar av privatekonomi	Övriga försäkringar av företag och samfund	Utländsk försäkring och återförsäkring
1 000 mk	1 000 mk	1 000 mk	1 000 mk	1 000 mk
4	5	6	7	8
+ 271 120	+ 288 463	+ 361 456	+ 249 354	+ 59 378
17	13	18	9	3
- 2 852	- 3 613	- 329	- 860	- 2
+ 12 828	+ 55 010	+ 23 452	+ 14 139	+ 2 762
- 12 902	- 315	- 13 489	- 6 586	+ 517
+ 255 366	+ 284 535	+ 347 638	+ 241 908	+ 59 893
+ 268 194	+ 339 545	+ 371 090	+ 256 047	+ 62 655
- 204 211	- 173 985	- 199 748	- 159 321	- 59 380
- 23 472	- 100 636	- 46 138	- 41 441	- 50 616
- 227 683	- 274 621	- 245 886	- 200 762	- 109 996
+ 89	+ 97	+ 71	+ 83	+ 184
+ 40 511	+ 64 924	+ 125 204	+ 55 285	- 47 341
+ 15	+ 19	+ 34	+ 22	- 76
- 176	- 108	- 5 681	- 28 161	- 6 045
-	-	- 224	+ 206	- 2 377
-	-	+ 107	+ 14 515	+ 13 489
-	-	- 127	+ 181	+ 11 604
+ 40 335	+ 64 816	+ 119 279	+ 42 026	- 30 670
+ 100	+ 100	+ 95	+ 76	+ 65
- 21	- 146	- 28	- 19	- 5
- 2 486	- 1 055	- 9 398	- 2 836	-
- 57 274	- 40 879	- 81 965	- 52 908	- 4 661
- 59 781	- 42 080	- 91 391	- 55 763	- 4 666
22	15	25	22	8
- 19 446	+ 22 736	+ 27 888	- 13 737	- 35 336
- 7	+ 7	+ 8	- 5	- 56
	+ 85 387	(1 000 mk)		

Tuloserittely Specificationer av resultatens Specification of result	Vahinko-Varma	Vakuutuslaji	
	Yhteensä Sammanlagt	Liikenne- vakuutus	Trafik- försäkring
	1 000 mk	1 000 mk	
	1	2	3
1. Vakuutusmaksutulo - Premieinkomst	+	153 237	+ 31 471
2. Osuus koko maan vakuutusmaksutulosta % Andel av hela landets premieinkomst %		1	1
3. Luottotappiot vakuutusmaksusaamisista Kreditförluster på premiefordringar	-	1 731	- 469
4. Sijoitustoiminnan nettotuotto 1) Nettoavkastningen på investeringsverksamhet	+	18 102	+ 3 820
5. Vakuutusmaksuvastuun muutos Förändring i premieansvaret	+	605	- 506
6. Vakuutusmaksutuotot (1+3+5) Premieintäkter (1+3+5)	+	152 111	+ 30 496
7. Vakuutusliikkeen tuotot (1+3+4+5) Intäkter av försäkringsrörelsen (1+3+4+5)	+	170 213	+ 34 316
8. Maksetut korvaukset - Erlagda ersättningar	-	110 138	- 20 280
9. Korvausvastuun muutos Förändring i ersättningsansvaret	-	24 081	- 10 864
10. Korvauskulut (8 + 9) Ersättningskostnader (8 + 9)	-	134 219	- 31 144
11. Vahinkosuhte % (10/6) - Skadekvot % (10/6)	+	88	+ 102
12. Vakuutusliikkeen kate (7+10) Försäkringsrörelsens bidrag (7+10)	+	35 994	+ 3 172
13. Vakuutusliikkeen kate % (12/7) Försäkringsrörelsens bidrag % (12/7)	+	21	+ 9
14. Jäll. vak. osuus vakuutusmaksutulosta Återförsäkrarnas andel av premieinkomst	-	14 401	- 2 491
15. Jäll. vak. osuus vm-vastuun muutoksesta Återförs. andel av förändr. i premieansvaret	-	382	-
16. Jäll. vak. osuus maksetuista korvauksista Återförsäkrarnas andel av ersättningar	+	9 629	+ 1 550
17. Jäll. vak. osuus korvausvastuun muutoksesta Återförsäkr. andel av förändr. i ers.ansvaret	+	13 342	+ 5 484
18. Oma osuus vakuutusliikkeen katteesta (12+14...17) Egen andel av försäkringsrörelsens bidrag (12+14...17)	+	44 182	+ 7 715
19. Oma osuus vakuutusliikkeen katteesta % (18/12) Egen andel av försäkringsrörelsens bidrag % (18/12)	+	123	+ 243
20. Lakisääteiset maksut - Lagstadgade avgifter	-	290	- 207
21. Asiamiespalkkiot sosiaalikuluneen Provision för ombud ink. sociala kostnader	-	2 300	- 78
22. Muut liikekulut - Övriga driftskostnader	-	42 204	- 8 446
23. Liikekulut yhteensä (20+21+22) Driftskostnader sammanlagt (20+21+22)	-	44 794	- 8 731
24. Liikekulut % (23/1) - Driftskostnader % (23/1)		29	28
25. Käyttökate - Driftsbidrag (18+23)	-	612	- 1 016
26. Käyttökate % (25/7) - Driftsbidrag % (25/7)	-	-	3
27. Poistot mukaanlukien poistoero Avskrivningar inkl. skill. mellan avskrivningar	-	2 047	-
28. Muut tuotot ja kulut - Övriga intäkter och kostnader	+	466	
29. Varausten muutos - Förändringar i reserveringar	+	3 183	
30. Välittömät verot - Direkta skatter	-	549	
31. Tilikauden yli-/alijäämä Räkenskapsperiodens över-/underskott	+	441	

1) Yhteensä sarake sisältää oman pääoman, varausten ja tasoitusvastuun osalle jaettuja nettotuottoja  
I sammanlagt kolumnen ingår nettointäkter fördelade på eget kapital, reserveringar och utjämningsansvar

## Försäkringsgren

Auto- vakuutus	Lakisääteinen tapaturmavakuutus	Muut yksityis- talouksien vakuutukset	Muut yritysten ja yhteisöjen vakuutukset	Ulkomainen vakuutus ja jälleenvakuutus
Bilför- säkring	Lagstadgad olycksfallsförsäkring	Övriga försäkringar av privatekonomi	Övriga försäkringar av företag och samfund	Utländsk försäkring och återförsäkring
1 000 mk	1 000 mk	1 000 mk	1 000 mk	1 000 mk
4	5	6	7	8
+ 17 744	+ 30 299	+ 41 392	+ 29 543	+ 2 788
1	1	2	1	-
- 311	- 542	- 175	- 234	-
+ 691	+ 3 720	+ 2 299	+ 1 034	+ 2 323
- 396	+ 264	- 758	- 1 089	+ 3 090
+ 17 037	+ 30 021	+ 40 459	+ 28 220	+ 5 878
+ 17 728	+ 33 741	+ 42 758	+ 29 254	+ 8 201
- 14 723	- 18 932	- 23 458	- 16 198	- 16 547
+ 370	- 10 466	- 1 347	- 7 852	+ 6 078
- 14 353	- 29 398	- 24 805	- 24 050	- 10 469
+ 84	+ 98	+ 61	+ 85	+ 178
+ 3 375	+ 4 343	+ 17 953	+ 5 204	- 2 268
+ 19	+ 13	+ 42	+ 18	- 28
- 305	- 1 453	- 2 124	- 8 019	- 9
-	-	- 523	+ 141	-
+ 441	+ 851	+ 1 626	+ 5 161	-
-	+ 2 360	- 464	+ 5 962	-
+ 3 511	+ 6 101	+ 16 468	+ 8 449	- 2 277
+ 104	+ 140	+ 92	+ 162	+ 100
- 3	- 70	- 6	- 4	-
- 111	- 61	- 1 418	- 632	-
- 5 415	- 6 154	- 13 753	- 8 019	- 417
- 5 529	- 6 285	- 15 177	- 8 655	- 417
31	21	37	29	15
- 2 018	- 184	+ 1 291	- 206	- 2 694
- 11	- 1	+ 3	- 1	- 33
	+ 4 215	(1 000 mk)		

Tuloserittely Specificationer av resultatet Specification of result	Vastuu  Yhteensä Sammanlagt  1 000 mk	Vakuutuslaji  Liikenne- vakuutus  Trafik- försäkring  1 000 mk
1	2	3
1. Vakuutusmaksutulo - Premieinkomst	+ 20 194	
2. Osuus koko maan vakuutusmaksutulosta % Andel av hela landets premieinkomst %	-	
3. Luottotappiot vakuutusmaksusaamisista Kreditförluster på premiefordringar	-	
4. Sijoitustoiminnan nettotuotto 1) Nettoavkastningen på investeringsverksamhet	+ 10 331	
5. Vakuutusmaksuvastuun muutos Förändring i premieansvaret	+ 5	
6. Vakuutusmaksutuotot (1+3+5) Premieintäkter (1+3+5)	+ 20 199	
7. Vakuutusliikkeen tuotot (1+3+4+5) Intäkter av försäkringsrörelsen (1+3+4+5)	+ 30 530	
8. Maksetut korvaukset - Erlagda ersättningar	- 20 012	
9. Korvausvastuun muutos Förändring i ersättningsansvaret	- 19 360	
10. Korvauskulut (8 + 9) Ersättningskostnader (8 + 9)	- 39 372	
11. Vahinkosuuhde % (10/6) - Skadekvot % (10/6)	+ 195	
12. Vakuutusliikkeen kate (7+10) Försäkringsrörelsens bidrag (7+10)	- 8 842	
13. Vakuutusliikkeen kate % (12/7) Försäkringsrörelsens bidrag % (12/7)	- 29	
14. Jäll. vak. osuus vakuutusmaksutulosta Återförsäkrarnas andel av premieinkomst	- 10 893	
15. Jäll. vak. osuus vm-vastuun muutoksesta Återförs. andel av förändr. i premieansvaret	- 185	
16. Jäll. vak. osuus maksetuista korvauksista Återförsäkrarnas andel av ersättningar	+ 14 435	
17. Jäll. vak. osuus korvausvastuun muutoksesta Återförsäkr. andel av förändr. i ers.ansvaret	+ 6 151	
18. Oma osuus vakuutusliikkeen katteesta (12+14...17) Egen andel av försäkringsrörelsens bidrag (12+14...17)	+ 666	
19. Oma osuus vakuutusliikkeen katteesta % (18/12) Egen andel av försäkringsrörelsens bidrag % (18/12)	- 8	
20. Lakisäätteiset maksut - Lagstadgade avgifter	- 351	
21. Asiamiespalkkiot sosiaalikuluihin Provision för ombud inkl. sociala kostnader	-	
22. Muut liikekulut - Övriga driftskostnader	- 672	
23. Liikekulut yhteensä (20+21+22) Driftskostnader sammanlagt (20+21+22)	- 1 023	
24. Liikekulut % (23/1) - Driftskostnader % (23/1)	5	
25. Käyttökate - Driftsbidrag (18+23)	- 357	
26. Käyttökate % (25/7) - Driftsbidrag % (25/7)	- 1	
27. Poistot mukaanlukien poistoero Avskrivningar inkl. skill. mellan avskrivningar	-	
28. Muut tuotot ja kulut - Övriga intäkter och kostnader	-	
29. Varausten muutos - Förändringar i reserveringar	+ 979	
30. Välittömät verot - Direkta skatter	- 595	
31. Tilikauden yli-/alijäämä Räkenskapsperiodens över-/underskott	+ 26	

1) Yhteensä sarake sisältää oman pääoman, varausten ja tasoitusvastuun osalle jaettuja nettotuottoja  
I sammanlagt kolumnen ingår nettointäkter fördelade på eget kapital, reserveringar och utjämningsansvar

## Försäkringsgren

Auto- vakuutus	Lakisääteinen tapaturmavakuutus	Muut yksityis- talouksien vakuutukset	Muut yritysten ja yhteisöjen vakuutukset	Ulkomainen vakuutus ja jälleenvakuutus
Bilför- säkring	Lagstadgad olycksfallsförsäkring	Övriga försäkringar av privatekonomi	Övriga försäkringar av företag och samfund	Utländsk försäkring och återförsäkring
1 000 mk	1 000 mk	1 000 mk	1 000 mk	1 000 mk
4	5	6	7	8
				+ 20 194
				1
				-
				+ 5 104
				+ 5
				+ 20 199
				+ 25 303
				- 20 012
				- 19 360
				- 39 372
				+ 195
				- 14 069
				- 56
				- 10 893
				- 185
				+ 14 435
				+ 6 151
				- 4 561
				+ 32
				- 351
				-
				- 672
				- 1 023
				5
				- 5 584
				- 22
	+ 5 227	(1 000 mk)		

Tuloserittely Specificationer av resultaten <i>Specification of result</i>	Veritas	Vakuutuslaji
	Yhteensä Sammanlagt	Liikenne- vakuutus  Trafik- försäkring
	1 000 mk	1 000 mk
1		2 3
1. Vakuutusmaksutulo - Premieinkomst	+ 5 882	
2. Osuus koko maan vakuutusmaksutulosta % Andel av hela landets premieinkomst %	-	
3. Luottotappiot vakuutusmaksusaamisista Kreditförluster på premiefordringar	-	
4. Sijoitustoiminnan nettotuotto 1) Nettoavkastningen på investeringsverksamhet	+ 1 666	
5. Vakuutusmaksuvastuun muutos Förändring i premieansvaret	- 264	
6. Vakuutusmaksutuotot (1+3+5) Premieintäkter (1+3+5)	+ 5 618	
7. Vakuutusliikkeen tuotot (1+3+4+5) Intäkter av försäkringsrörelsen (1+3+4+5)	+ 7 284	
8. Maksetut korvaukset - Erlagda ersättningar	- 6 656	
9. Korvausvastuun muutos Förändring i ersättningsansvaret	+ 620	
10. Korvauskulut (8 + 9) Ersättningskostnader (8 + 9)	- 6 036	
11. Vahinkosuhte % (10/6) - Skadekvot % (10/6)	+ 107	
12. Vakuutusliikkeen kate (7+10) Försäkringsrörelsens bidrag (7+10)	+ 1 248	
13. Vakuutusliikkeen kate % (12/7) Försäkringsrörelsens bidrag % (12/7)	+ 17	
14. Jäll. vak. osuus vakuutusmaksutulosta Återförsäkrarnas andel av premieinkomst	- 1 102	
15. Jäll. vak. osuus vm-vastuun muutoksesta Återförs. andel av förändr. i premieansvaret	+ 4	
16. Jäll. vak. osuus maksetuista korvauksista Återförsäkrarnas andel av ersättningar	+ 1 733	
17. Jäll. vak. osuus korvausvastuun muutoksesta Återförsäkr. andel av förändr. i ers.ansvaret	- 897	
18. Oma osuus vakuutusliikkeen katteesta (12+14...17) Egen andel av försäkringsrörelsens bidrag (12+14...17)	+ 986	
19. Oma osuus vakuutusliikkeen katteesta % (18/12) Egen andel av försäkringsrörelsens bidrag % (18/12)	+ 79	
20. Lakisäätteiset maksut - Lagstadgade avgifter	-	
21. Asiamiespalkkiot sosiaalikuluneen Provision för ombud ink. sociala kostnader	-	
22. Muut liikekulut - Övriga driftskostnader	- 475	
23. Liikekulut yhteensä (20+21+22) Driftskostnader sammanlagt (20+21+22)	- 475	
24. Liikekulut % (23/1) - Driftskostnader % (23/1)	8	
25. Käyttökate - Driftsbidrag (18+23)	+ 511	
26. Käyttökate % (25/7) - Driftsbidrag % (25/7)	+ 7	
27. Poistot mukaanlukien poistoero Avskrivningar inkl. skill. mellan avskrivningar	- 7	
28. Muut tuotot ja kulut - Övriga intäkter och kostnader	+ 4	
29. Varausten muutos - Förändringar i reserveringar	- 200	
30. Välittömät verot - Direkta skatter	- 79	
31. Tilikauden yli-/alijäämä Räkenskapsperiodens över-/underskott	+ 229	

1) Yhteensä sarake sisältää oman pääoman, varausten ja tasoitusvastuun osalle jaettuja nettotuottoja  
I sammanlagt kolumnen ingår nettointäkter fördelade på eget kapital, reserveringar och utjämningsansvar



Tuloserittely Specificationer av resultaten Specification of result	Wärtsilä  Yhteensä Sammanlagt  1 000 mk	Vakuutuslaji  Liikenne- vakuutus  Trafik- försäkring  1 000 mk
1	2	3
1. Vakuutusmaksutulo - Premieinkomst	+ 19 878	
2. Osuus koko maan vakuutusmaksutulosta % Andel av hela landets premieinkomst %	-	
3. Luottotappiot vakuutusmaksusaamisista Kreditförluster på premiefordringar	+ 138	
4. Sijoitustoiminnan nettotuotto 1) Nettoavkastningen på investeringsverksamhet	+ 5 995	
5. Vakuutusmaksuvastuun muutos Förändring i premieansvaret	+ 8 953	
6. Vakuutusmaksutuotot (1+3+5) Premieintäkter (1+3+5)	+ 28 969	
7. Vakuutusliikkeen tuotot (1+3+4+5) Intäkter av försäkringsrörelsen (1+3+4+5)	+ 34 964	
8. Maksetut korvaukset - Erlagda ersättningar	- 24 098	
9. Korvausvastuun muutos Förändring i ersättningsansvaret	- 4 484	
10. Korvauskulut (8 + 9) Ersättningskostnader (8 + 9)	- 28 582	
11. Vahinkosuhte % (10/6) - Skadekvot % (10/6)	+ 99	
12. Vakuutusliikkeen kate (7+10) Försäkringsrörelsens bidrag (7+10)	+ 6 382	
13. Vakuutusliikkeen kate % (12/7) Försäkringsrörelsens bidrag % (12/7)	+ 18	
14. Jäll. vak. osuus vakuutusmaksutulosta Återförsäkrarnas andel av premieinkomst	- 2 476	
15. Jäll. vak. osuus vm-vastuun muutoksesta Återförs. andel av förändr. i premieansvaret	+ 100	
16. Jäll. vak. osuus maksetuista korvauksista Återförsäkrarnas andel av ersättningar	+ 781	
17. Jäll. vak. osuus korvausvastuun muutoksesta Återförsäkr. andel av förändr. i ers.ansvaret	- 201	
18. Oma osuus vakuutusliikkeen katteesta (12+14...17) Egen andel av försäkringsrörelsens bidrag (12+14...17)	+ 4 586	
19. Oma osuus vakuutusliikkeen katteesta % (18/12) Egen andel av försäkringsrörelsens bidrag % (18/12)	+ 72	
20. Lakisääteiset maksut - Lagstadgade avgifter	- 58	
21. Asiamiespalkkiot sosiaalikuluneen Provision för ombud inkl. sociala kostnader	-	
22. Muut liikekulut - Övriga driftskostnader	- 2 890	
23. Liikekulut yhteensä (20+21+22) Driftskostnader sammanlagt (20+21+22)	- 2 948	
24. Liikekulut % (23/1) - Driftskostnader % (23/1)	15	
25. Käyttökate - Driftsbidrag (18+23)	+ 1 638	
26. Käyttökate % (25/7) - Driftsbidrag % (25/7)	+ 5	
27. Poistot mukaanlukien poistoero Avskrivningar inkl. skill. mellan avskrivningar	- 203	
28. Muut tuotot ja kulut - Övriga intäkter och kostnader	+ 7	
29. Varausten muutos - Förändringar i reserveringar	- 1 289	
30. Välittömät verot - Direkta skatter	- 147	
31. Tilikauden yli-/alijäämä Räkenskapsperiodens över-/underskott	+ 6	

1) Yhteensä sarake sisältää oman pääoman, varausten ja tasoitusvastuun osalle jaettuina nettotuottoja  
I sammanlagt kolumnen ingår nettointäkter fördelade på eget kapital, reserveringar och utjämningsansvar

## Försäkringsgren

Auto- vakuutus	Lakisääteinen tapaturmavakuutus	Muut yksityis- talouksien vakuutukset	Muut yritysten ja yhteisöjen vakuutukset	Ulkomainen vakuutus ja jälleenvakuutus			
Bilför- säkring	Lagstadgad olycksfallsförsäkring	Övriga försäkringar av privatekonomi	Övriga försäkringar av företag och samfund	Utländsk försäkring och återförsäkring			
1 000 mk	1 000 mk	1 000 mk	1 000 mk	1 000 mk			
4	5	6	7	8			
+	369	+	5 461	+	6 072	+	7 976
-	-	-	-	-	-	-	-
+	84	-	-	+	54	-	-
+	59	+	4 416	+	928	+	223
-	-	-	-	+	9 308	-	355
+	453	+	5 461	+	15 434	+	7 621
+	512	+	9 877	+	16 362	+	7 844
-	268	-	8 659	-	12 383	-	2 788
-	315	-	1 392	+	129	-	2 906
-	583	-	10 051	-	12 254	-	5 694
+	129	+	184	+	79	+	75
-	71	-	174	+	4 108	+	2 150
-	14	-	2	+	25	+	27
-	-	-	10	-	2 232	-	234
-	-	-	-	-	-	+	100
-	-	-	-	+	781	-	-
-	-	+	428	-	825	+	196
-	71	+	244	+	1 832	+	2 212
+	100	-	140	+	45	+	103
-	-	-	47	-	5	-	6
-	-	-	-	-	-	-	-
-	146	-	1 706	-	815	-	223
-	146	-	1 753	-	820	-	229
-	40	-	32	-	14	-	3
-	217	-	1 509	+	1 012	+	1 983
-	42	-	15	+	6	+	25
	+	369	(1 000 mk)				

Tuloserittely Specificationer av resultatet Specification of result	Yrittäjän-	Vakuutuslaji
	Fennia	
	Yhteensä Sammanlagt	Liikenne- vakuutus  Trafik- försäkring
	1 000 mk	1 000 mk
	1	2
		3
1. Vakuutusmaksutulo - Premieinkomst	+ 1 126 586	+ 266 711
2. Osuus koko maan vakuutusmaksutulosta % Andel av hela landets premieinkomst %	9	10
3. Luottotappiot vakuutusmaksusaamisista Kreditförluster på premiefordringar	- 10 886	- 4 509
4. Sijoitustoiminnan nettotuotto 1) Nettoavkastningen på investeringsverksamhet	+ 89 459	+ 24 750
5. Vakuutusmaksuvastuun muutos Förändring i premieansvaret	- 27 079	- 2 061
6. Vakuutusmaksutuotot (1+3+5) Premieintäkter (1+3+5)	+ 1 088 621	+ 260 141
7. Vakuutusliikkeen tuotot (1+3+4+5) Intäkter av försäkringsrörelsen (1+3+4+5)	+ 1 178 080	+ 284 891
8. Maksetut korvaukset - Erlagda ersättningar	- 767 206	- 186 101
9. Korvausvastuun muutos Förändring i ersättningsansvaret	- 113 787	- 60 709
10. Korvauskulut (8 + 9) Ersättningskostnader (8 + 9)	- 880 993	- 246 810
11. Vahinkosuhte % (10/6) - Skadekvot % (10/6)	+ 81	+ 95
12. Vakuutusliikkeen kate (7+10) Försäkringsrörelsens bidrag (7+10)	+ 297 087	+ 38 081
13. Vakuutusliikkeen kate % (12/7) Försäkringsrörelsens bidrag % (12/7)	+ 25	+ 13
14. Jäll. vak. osuus vakuutusmaksutulosta Återförsäkrarnas andel av premieinkomst	- 65 479	- 2 267
15. Jäll. vak. osuus vm-vastuun muutoksesta Återförs. andel av förändr. i premieansvaret	+ 12	-
16. Jäll. vak. osuus maksetuista korvauksista Återförsäkrarnas andel av ersättningar	+ 56 766	+ 3 122
17. Jäll. vak. osuus korvausvastuun muutoksesta Återförsäkr. andel av förändr. i ers.ansvaret	+ 6 995	- 577
18. Oma osuus vakuutusliikkeen katteesta (12+14...17) Egen andel av försäkringsrörelsens bidrag (12+14...17)	+ 295 381	+ 38 359
19. Oma osuus vakuutusliikkeen katteesta % (18/12) Egen andel av försäkringsrörelsens bidrag % (18/12)	+ 99	+ 101
20. Lakisääteiset maksut - Lagstadgade avgifter	- 30 396	- 6 590
21. Asiamiespalkkiot sosiaalikuluneen Provision för ombud inkl. sociala kostnader	- 12 745	- 1 361
22. Muut liikekulut - Övriga driftskostnader	- 230 781	- 42 719
23. Liikekulut yhteensä (20+21+22) Driftskostnader sammanlagt (20+21+22)	- 273 922	- 50 670
24. Liikekulut % (23/1) - Driftskostnader % (23/1)	24	19
25. Käyttökate - Driftsbidrag (18+23)	+ 21 459	- 12 311
26. Käyttökate % (25/7) - Driftsbidrag % (25/7)	+ 2	- 4
27. Poistot mukaanlukien poistoero Avskrivningar inkl. skill. mellan avskrivningar	- 21 084	
28. Muut tuotot ja kulut - Övriga intäkter och kostnader	+ 4 963	
29. Varausten muutos - Förändringar i reserveringar	+ 10 000	
30. Välittömät verot - Direkta skatter	- 5 149	
31. Tilikauden yli-/alijäämä Räkenskapsperiodens över-/underskott	+ 10 189	

1) Yhteensä sarake sisältää oman pääoman, varausten ja tasoisvastuun osalle jaettuja nettotuottoja  
I sammanlagt kolumnen ingår nettointäkter fördelade på eget kapital, reserveringar och utjämningsansvar

## Försäkringsgren

Auto- vakuutus	Lakisääteinen tapaturmavakuutus	Muut yksityis- talouksien vakuutukset	Muut yritysten ja yhteisöjen vakuutukset	Ulkomainen vakuutus ja jälleenvakuutus
Bilför- säkring	Lagstadgad olycksfallsförsäkring	Övriga försäkringar av privatekonomi	Övriga försäkringar av företag och samfund	Utländsk försäkring och återförsäkring
1 000 mk	1 000 mk	1 000 mk	1 000 mk	1 000 mk
4	5	6	7	8
+ 179 092	+ 220 688	+ 185 000	+ 265 419	+ 9 676
11	10	9	10	-
- 1 840	- 2 814	- 330	- 1 393	-
+ 3 835	+ 19 408	+ 5 572	+ 8 950	+ 1 690
- 6 637	+ 801	- 12 400	- 4 873	- 1 909
+ 170 615	+ 218 675	+ 172 270	+ 259 153	+ 7 767
+ 174 450	+ 238 083	+ 177 842	+ 268 103	+ 9 457
- 137 972	- 130 465	- 113 906	- 191 400	- 7 362
+ 14 222	- 59 846	- 1 173	- 6 100	- 181
- 123 750	- 190 311	- 115 079	- 197 500	- 7 543
+ 73	+ 87	+ 67	+ 76	+ 97
+ 50 700	+ 47 772	+ 62 763	+ 70 603	+ 1 914
+ 29	+ 20	+ 35	+ 26	+ 20
- 596	- 83	- 1 900	- 60 506	- 127
-	-	-	-	+ 12
+ 717	-	+ 2 200	+ 50 657	+ 70
- 20	+ 9	- 100	+ 7 630	+ 53
+ 50 801	+ 47 698	+ 62 963	+ 68 384	+ 1 922
+ 100	+ 100	+ 100	+ 97	+ 100
- 4 690	- 4 060	- 5 410	- 9 590	- 56
- 2 373	- 242	- 5 500	- 3 269	-
- 38 067	- 30 346	- 44 924	- 74 201	- 524
- 45 130	- 34 648	- 55 834	- 87 060	- 580
25	16	30	33	6
+ 5 671	+ 13 050	+ 7 129	- 18 676	+ 1 342
+ 3	+ 5	+ 4	- 7	+ 14
	+ 25 254	(1 000 mk)		

Tuloserittely Specificationer av resultat Specification of result	Ålands		Vakuutuslaji	
	Yhteensä Sammanlagt		Liikenne- vakuutus  Trafik- försäkring	
	I 000 mk		I 000 mk	
1	2		3	
1. Vakuutusmaksutulo - Premieinkomst	+	69 454	+	14 835
2. Osuus koko maan vakuutusmaksutulosta % Andel av hela landets premieinkomst %		1		1
3. Luottotappiot vakuutusmaksusaamisista Kreditförluster på premiefordringar	-	68	-	45
4. Sijoitustoiminnan nettotuotto 1) Nettoavkastningen på investeringsverksamhet	+	7 588	+	1 290
5. Vakuutusmaksuvastuun muutos Förändring i premieansvaret	-	1 346	-	358
6. Vakuutusmaksutuotot (1+3+5) Premieintäkter (1+3+5)	+	68 040	+	14 432
7. Vakuutusliikkeen tuotot (1+3+4+5) Intäkter av försäkringsrörelsen (1+3+4+5)	+	75 628	+	15 722
8. Maksetut korvaukset - Erlagda ersättningar	-	49 032	-	7 366
9. Korvausvastuun muutos Förändring i ersättningsansvaret	-	16 542	-	7 828
10. Korvauskulut (8 + 9) Ersättningskostnader (8 + 9)	-	65 574	-	15 194
11. Vahinkosuuhde % (10/6) - Skadekvot % (10/6)	+	96	+	105
12. Vakuutusliikkeen kate (7+10) Försäkringsrörelsens bidrag (7+10)	+	10 054	+	528
13. Vakuutusliikkeen kate % (12/7) Försäkringsrörelsens bidrag % (12/7)	+	13	+	3
14. Jäll.vak.osuus vakuutusmaksutulosta Återförsäkrarnas andel av premieinkomst	-	14 054	-	1 189
15. Jäll. vak. osuus vm-vastuun muutoksesta Återförs. andel av förändr. i premieansvaret	-	346	-	-
16. Jäll. vak. osuus maksetuista korvauksista Återförsäkrarnas andel av ersättningar	+	18 919	+	1 295
17. Jäll. vak. osuus korvausvastuun muutoksesta Återförsäkr. andel av förändr. i ers.ansvaret	-	695	-	59
18. Oma osuus vakuutusliikkeen katteesta (12+14...17) Egen andel av försäkringsrörelsens bidrag (12+14...17)	+	13 878	+	575
19. Oma osuus vakuutusliikkeen katteesta % (18/12) Egen andel av försäkringsrörelsens bidrag % (18/12)	+	138	+	109
20. Lakisääteiset maksut - Lagstadgade avgifter	-	101	-	85
21. Asiamiespalkkiot sosiaalikuluihin Provision för ombud ink. sociala kostnader	-	3 543	-	575
22. Muut liikekulut - Övriga driftskostnader	-	9 362	-	2 000
23. Liikekulut yhteensä (20+21+22) Driftskostnader sammanlagt (20+21+22)	-	13 006	-	2 660
24. Liikekulut % (23/1) - Driftskostnader % (23/1)		19		18
25. Käyttökate - Driftsbidrag (18+23)	+	872	-	2 085
26. Käyttökate % (25/7) - Driftsbidrag % (25/7)	+	1	-	13
27. Poistot mukaanlukien poistoero Avskrivningar inkl. skill. mellan avskrivningar	-	1 492		
28. Muut tuotot ja kulut - Övriga intäkter och kostnader	+	301		
29. Varausten muutos - Förändringar i reserveringar	+	379		
30. Välittömät verot - Direkta skatter	-	5		
31. Tilikauden yli-/alijäämä Räkenskapsperiodens över-/underskott	+	55		

1) Yhteensä sarakke sisältää oman pääoman, varausten ja tasoitusvastuun osalle jaettuja nettotuottoja  
I sammanlagt kolumnen ingår nettointäkter fördelade på eget kapital, reserveringar och utjämningsansvar

## Försäkringsgren

Auto- vakuutus	Lakisääteinen tapaturmavakuutus	Muut yksityis- talouksien vakuutukset	Muut yritysten ja yhteisöjen vakuutukset	Ulkomainen vakuutus ja jälleenvakuutus
Bilför- säkring	Lagstadgad olycksfallsförsäkring	Övriga försäkringar av privatekonomi	Övriga försäkringar av företag och samfund	Utländsk försäkring och återförsäkring
1 000 mk	1 000 mk	1 000 mk	1 000 mk	1 000 mk
4	5	6	7	8
+ 9 052	+ 10 907	+ 14 334	+ 14 327	+ 5 999
1	-	1	1	-
- 13	- 4	- 2	- 4	-
+ 206	+ 870	+ 506	+ 525	+ 751
- 135	-	- 517	- 554	+ 218
+ 8 904	+ 10 903	+ 13 815	+ 13 769	+ 6 217
+ 9 110	+ 11 773	+ 14 321	+ 14 294	+ 6 968
- 5 420	- 4 569	- 16 360	- 6 206	- 9 111
- 2 109	- 2 218	- 3 650	- 1 966	+ 1 229
- 7 529	- 6 787	- 20 010	- 8 172	- 7 882
+ 85	+ 62	+ 145	+ 59	+ 127
+ 1 581	+ 4 986	- 5 689	+ 6 122	- 914
+ 17	+ 42	- 40	+ 43	- 13
- 1 467	- 1 004	- 5 892	- 4 410	- 92
+ 28	-	- 12	- 148	- 214
+ 1 239	+ 181	+ 12 070	+ 3 556	+ 578
+ 9	+ 197	+ 334	- 892	- 284
+ 1 390	+ 4 360	+ 811	+ 4 228	- 926
+ 88	+ 87	- 14	+ 69	+ 101
- 2	- 5	- 4	- 4	- 1
- 353	- 313	- 1 217	- 880	- 205
- 1 220	- 1 470	- 1 932	- 1 932	- 808
- 1 575	- 1 788	- 3 153	- 2 816	- 1 014
17	16	22	20	17
- 185	+ 2 572	- 2 342	+ 1 412	- 1 940
- 2	+ 22	- 16	+ 10	- 28
	+ 3 440	(1 000 mk)		

Tuloserittely Specifikationer av resultaten Specification of result	Kotimaiset Yhtiöt Inhemiska bolag		Vakuutuslaji -	
	Yhteensä Sammanlagt		Liikenne- vakuutus  Trafik- försäkring	
	1 000 mk		1 000 mk	
	1	2	3	3
1. Vakuutusmaksutulo - Premieinkomst		+ 12 835 187		+ 2 556 416
2. Osuus koko maan vakuutusmaksutulosta % Andel av hela landets premieinkomst %		100		100
3. Luottotappiot vakuutusmaksusaamisista Kreditförluster på premiefordringar		- 111 836		- 55 296
4. Sijoitustoiminnan nettotuotto 1) Nettoavkastningen på investeringsverksamhet		+ 1 996 339		+ 324 707
5. Vakuutusmaksuvastuun muutos Förändring i premieansvaret		- 163 261		- 79 892
6. Vakuutusmaksutuotot (1+3+5) Premieintäkter (1+3+5)		+ 12 560 090		+ 2 421 228
7. Vakuutusliikkeen tuotot (1+3+4+5) Intäkter av försäkringsrörelsen (1+3+4+5)		+ 14 556 429		+ 2 745 935
8. Maksetut korvaukset - Erlagda ersättningar		- 10 021 455		- 1 543 358
9. Korvausvastuun muutos Förändring i ersättningsansvaret		- 1 842 098		- 791 047
10. Korvauskulut (8 + 9) Ersättningskostnader (8 + 9)		- 11 863 553		- 2 334 405
11. Vahinkosuhte. % (10/6) - Skadekvot % (10/6)		+ 94		+ 96
12. Vakuutusliikkeen kate (7+10) Försäkringsrörelsens bidrag (7+10)		+ 2 692 876		+ 411 530
13. Vakuutusliikkeen kate % (12/7) Försäkringsrörelsens bidrag % (12/7)		+ 18		+ 15
14. Jäll. vak. osuus vakuutusmaksutulosta Återförsäkrarnas andel av premieinkomst		- 1 150 338		- 20 180
15. Jäll. vak. osuus vm-vastuun muutoksesta Återförs. andel av förändr. i premieansvaret		+ 15 953		+ 614
16. Jäll. vak. osuus maksetuista korvauksista Återförsäkrarnas andel av ersättningar		+ 1 484 157		+ 13 541
17. Jäll. vak. osuus korvausvastuun muutoksesta Återförsäkr. andel av förändr. i ers.ansvaret		+ 230 912		+ 10 182
18. Oma osuus vakuutusliikkeen katteesta (12+14...17) Egen andel av försäkringsrörelsens bidrag (12+14...17)		+ 3 273 560		+ 415 687
19. Oma osuus vakuutusliikkeen katteesta % (18/12) Egen andel av försäkringsrörelsens bidrag % (18/12)		+ 122		+ 101
20. Lakisääteiset maksut - Lagstadgade avgifter		- 51 854		- 18 683
21. Asiamiespalkkiot sosiaalikuluihin Provision för ombud ink. sociala kostnader		- 128 102		- 13 216
22. Muut liikekulut - Övriga driftskostnader		- 2 623 480		- 500 304
23. Liikekulut yhteensä (20+21+22) Driftskostnader sammanlagt (20+21+22)		- 2 803 436		- 532 203
24. Liikekulut % (23/1) - Driftskostnader % (23/1)		22		21
25. Käyttökate - Driftsbidrag (18+23)		+ 470 124		+ 116 516
26. Käyttökate % (25/7) - Driftsbidrag % (25/7)		+ 3		+ 4
27. Poistot mukaanlukien poistoero Avskrivningar inkl. skill. mellan avskrivningar		- 228 858		-
28. Muut tuotot ja kulut - Övriga intäkter och kostnader		+ 95 762		
29. Varausten muutos - Förändringar i reserveringar		+ 66 150		
30. Välittömät verot - Direkta skatter		- 131 918		
31. Tilikauden yli-/alijäämä Räkenskapsperiodens över-/underskott		+ 271 256		

1) Yhteensä sarake sisältää oman pääoman, varausten ja tasoitusvastuun osalle jaettuja nettotuottoja  
I sammanlagt kolumnen ingår nettointäkter fördelade på eget kapital, reserveringar och utjämningsansvar

## Försäkringsgren

Auto- vakuutus	Lakisääteinen tapaturmavakuutus	Muut yksityis- talouksien vakuutukset	Muut yritysten ja yhteisöjen vakuutukset	Ulkomainen vakuutus ja jälleenvakuutus
Bilför- säkring	Lagstadgad olycksfallsförsäkring	Övriga försäkringar av privatekonomi	Övriga försäkringar av företag och samfund	Utländsk försäkring och återförsäkring
1 000 mk	1 000 mk	1 000 mk	1 000 mk	1 000 mk
4	5	6	7	8
+ 1 594 963 100	+ 2 250 599 100	+ 2 064 939 100	+ 2 662 461 100	+ 1 705 809 100
- 13 123	- 30 526	- 3 352	- 9 521	- 18
+ 47 069	+ 365 477	+ 96 619	+ 134 707	+ 220 453
- 58 094	+ 5 984	- 97 755	+ 29 166	+ 37 330
+ 1 523 746	+ 2 226 057	+ 1 963 832	+ 2 682 106	+ 1 743 121
+ 1 570 815	+ 2 591 534	+ 2 060 451	+ 2 816 813	+ 1 963 574
- 1 189 724	- 1 462 820	- 1 194 281	- 2 071 470	- 2 559 803
+ 5 411	- 730 901	- 160 288	- 439 821	+ 274 549
- 1 184 313	- 2 193 721	- 1 354 569	- 2 511 291	- 2 285 254
+ 78	+ 99	+ 69	+ 94	+ 131
+ 386 502	+ 397 813	+ 705 882	+ 305 522	- 321 680
+ 25	+ 15	+ 34	+ 11	- 16
- 9 141	- 16 551	- 105 092	- 607 534	- 391 840
+ 751	- 9	+ 2 335	- 37	+ 12 298
+ 9 022	+ 12 095	+ 68 785	+ 821 819	+ 558 896
+ 258	+ 7 325	+ 6 068	+ 59 777	+ 147 302
+ 387 392	+ 400 673	+ 677 978	+ 579 547	+ 4 976
+ 100	+ 101	+ 96	+ 190	- 2
- 4 819	- 9 372	- 5 922	- 10 687	- 2 371
- 17 932	- 4 194	- 55 480	- 36 745	- 535
- 367 036	- 292 263	- 617 496	- 651 282	- 195 089
- 389 787	- 305 829	- 678 898	- 698 714	- 197 995
24	14	33	26	12
- 2 395	+ 94 844	- 920	- 119 167	- 193 019
- 35	+ 4	+ 73	- 4	- 10
	+ 807 307	(1 000 mk)		

Tuloserittely Specificationer av resultat Specification of result	Ingosstrakh  Yhteensä Sammanlagt	Vakuutuslaji  Liikenne- vakuutus  Trafik- försäkring
	1 000 mk	1 000 mk
	2	3
1		
1. Vakuutusmaksutulo - Premieinkomst	+ 13 910	
2. Osuus koko maan vakuutusmaksutulosta % Andel av hela landets premieinkomst %	0	
3. Luottotappiot vakuutusmaksusaamisista Kreditförluster på premiefordringar	-	
4. Sijoitustoiminnan nettotuotto 1) Nettoavkastningen på investeringsverksamhet	+ 57 556	
5. Vakuutusmaksuvastuun muutos Förändring i premieansvaret	- 4 915	
6. Vakuutusmaksutuotot (1+3+5) Premieintäkter (1+3+5)	+ 8 995	
7. Vakuutusliikkeen tuotot (1+3+4+5) Intäkter av försäkringsrörelsen (1+3+4+5)	+ 66 551	
8. Maksetut korvaukset - Erlagda ersättningar	- 47 171	
9. Korvausvastuun muutos Förändring i ersättningsansvaret	- 16 504	
10. Korvauskulut (8 + 9) Ersättningskostnader (8 + 9)	- 63 675	
11. Vahinkosuuhde % (10/6) - Skadekvot % (10/6)	+ 708	
12. Vakuutusliikkeen kate (7+10) Försäkringsrörelsens bidrag (7+10)	+ 2 876	
13. Vakuutusliikkeen kate % (12/7) Försäkringsrörelsens bidrag % (12/7)	+ 4	
14. Jäll. vak. osuus vakuutusmaksutulosta Återförsäkrarnas andel av premieinkomst	- 11 537	
15. Jäll. vak. osuus vm-vastuun muutoksesta Återförs. andel av förändr. i premieansvaret	+ 4 655	
16. Jäll. vak. osuus maksetuista korvauksista Återförsäkrarnas andel av ersättningar	+ 45 967	
17. Jäll. vak. osuus korvausvastuun muutoksesta Återförsäkr. andel av förändr. i ers.ansvaret	+ 15 595	
18. Oma osuus vakuutusliikkeen katteesta (12+14...17) Egen andel av försäkringsrörelsens bidrag (12+14...17)	+ 57 556	
19. Oma osuus vakuutusliikkeen katteesta % (18/12) Egen andel av försäkringsrörelsens bidrag % (18/12)	+ 2 001	
20. Lakisääteiset maksut - Lagstadgade avgifter	- 14	
21. Asiamiespalkkiot sosiaalikuluneen Provision för ombud ink. sociala kostnader	-	
22. Muut liikekulut - Övriga driftskostnader	- 3 289	
23. Liikekulut yhteensä (20+21+22) Driftskostnader sammanlagt (20+21+22)	- 3 303	
24. Liikekulut % (23/1) - Driftskostnader % (23/1)	24	
25. Käyttökate - Driftsbidrag (18+23)	+ 54 253	
26. Käyttökate % (25/7) - Driftsbidrag % (25/7)	+ 82	
27. Poistot mukaanlukien poistoero Avskrivningar inkl. skill. mellan avskrivningar	- 168	
28. Muut tuotot ja kulut - Övriga intäkter och kostnader	- 1 777	
29. Varausten muutos - Förändringar i reserveringar	-	
30. Välittömät verot - Direkta skatter	- 560	
31. Tilikauden yli-/alijäämä Räkenskapsperiodens över-/underskott	+ 51 748	

1) Yhteensä sarakke sisältää oman pääoman, varausten ja tasoitusvastuun osalle jaettuja nettotuottoja  
I sammanlagt kolumnen ingår nettointäkter fördelade på eget kapital, reserveringar och utjämningsansvar



Tulosrittely Specificationer av resultat Specification of result	New Hampshire  Yhteensä Sammanlagt  1 000 mk	Vakuutuslaji  Liikenne- vakuutus  Trafik- försäkring.  1 000 mk
1	2	3
1. Vakuutusmaksutulo - Premieinkomst	+ 15 445	
2. Osuus koko maan vakuutusmaksutulosta % Andel av hela landets premieinkomst %	0	
3. Luottotappiot vakuutusmaksusaamisista Kreditförluster på premiefordringar	-	
4. Sijoitustoiminnan nettotuotto 1) Nettoavkastningen på investeringsverksamhet	+ 1 287	
5. Vakuutusmaksuvastuun muutos Förändring i premieansvaret	- 3 064	
6. Vakuutusmaksutuotot (1+3+5) Premieintäkter (1+3+5)	+ 12 381	
7. Vakuutusliikkeen tuotot (1+3+4+5) Intäkter av försäkringsrörelsen (1+3+4+5)	+ 13 668	
8. Maksetut korvaukset - Erlagda ersättningar	- 4 475	
9. Korvausvastuun muutos Förändring i ersättningsansvaret	+ 1 302	
10. Korvauskulut (8 + 9) Ersättningskostnader (8 + 9)	- 3 173	
11. Vahinkosuhte % (10/6) - Skadekvot % (10/6)	+ 26	
12. Vakuutusliikkeen kate (7+10) Försäkringsrörelsens bidrag (7+10)	+ 10 495	
13. Vakuutusliikkeen kate % (12/7) Försäkringsrörelsens bidrag % (12/7)	+ 77	
14. Jäll. vak. osuus vakuutusmaksutulosta Återförsäkrarnas andel av premieinkomst	- 7 430	
15. Jäll. vak. osuus vm-vastuun muutoksesta Återförs. andel av förändr. i premieansvaret	+ 1 894	
16. Jäll. vak. osuus maksetuista korvauksista Återförsäkrarnas andel av ersättningar	+ 1 648	
17. Jäll. vak. osuus korvausvastuun muutoksesta Återförsäkr. andel av förändr. i ers.ansvaret	- 822	
18. Oma osuus vakuutusliikkeen katteesta (12+14...17) Egen andel av försäkringsrörelsens bidrag (12+14...17)	+ 5 785	
19. Oma osuus vakuutusliikkeen katteesta % (18/12) Egen andel av försäkringsrörelsens bidrag % (18/12)	+ 55	
20. Lakisääteiset maksut - Lagstadgade avgifter	- 158	
21. Asiamiespalkkiot sosiaalikuluihin Provision för ombud ink. sociala kostnader	-	
22. Muut liikekulut - Övriga driftskostnader	- 2 430	
23. Liikekulut yhteensä (20+21+22) Driftskostnader sammanlagt (20+21+22)	- 2 588	
24. Liikekulut % (23/1) - Driftskostnader % (23/1)	17	
25. Käyttökate - Driftsbidrag (18+23)	+ 3 197	
26. Käyttökate % (25/7) - Driftsbidrag % (25/7)	+ 23	
27. Poistot mukaanlukien poistoero Avskrivningar inkl. skill. mellan avskrivningar	- 84	
28. Muut tuotot ja kulut - Övriga intäkter och kostnader	-	
29. Varausten muutos - Förändringar i reserveringar	-	
30. Välittömät verot - Direkta skatter	- 34	
31. Tilikauden yli-/alijäämä Räkenskapsperiodens över-/underskott	+ 3 079	

1) Yhteensä sarake sisältää oman pääoman, varausten ja tasoitusvastuun osalle jaettuja nettotuottoja  
I sammanlagt kolumnen ingår nettointäkter fördelade på eget kapital, reserveringar och utjämningsansvar

## Försäkringsgren

Auto- vakuutus	Lakisääteinen tapaturmavakuutus	Muut yksityis- talouksien vakuutukset	Muut yritysten ja yhteisöjen vakuutukset	Ulkomainen vakuutus ja jälleenvakuutus		
Bilför- säkring	Lagstadgad olycksfallsförsäkring	Övriga försäkringar av privatekonomi	Övriga försäkringar av företag och samfund	Utländsk försäkring och återförsäkring		
1 000 mk	1 000 mk	1 000 mk	1 000 mk	1 000 mk		
4	5	6	7	8		
			+	898	+	14 547
				0		1
				-		-
			+	74	+	1 213
			-	139	-	2 925
			+	759	+	11 622
			+	833	+	12 835
			-	54	-	4 421
			+	218	+	1 084
			+	164	-	3 337
			-	22	+	29
			+	997	+	9 498
			+	120	+	74
			-	659	-	6 771
			+	125	+	1 769
			+	7	+	1 641
			-	160	-	662
			+	310	+	5 475
			+	31	+	58
			-	9	-	149
				-		-
			-	141	-	2 289
			-	150	-	2 438
				17		17
			+	160	+	3 037
			+	19	+	24
		-				
		(1 000 mk)				

Tuloserittely Specifikationer av resultat Specification of result	Kotimaiset- ja ulkomaiset yhtiöt Inhemiska- och utländska bolag	Vakuutuslaji -	
	Yhteensä Sammanlagt	Liikenne- vakuutus	Trafik- försäkring
	1 000 mk	1 000 mk	
	1	2	3
1. Vakuutusmaksutulo - Premieinkomst	+ 12 864 542	+ 2 556 416	
2. Osuus koko maan vakuutusmaksutulosta % Andel av hela landets premieinkomst %	100	100	
3. Luottotappiot vakuutusmaksusaamisista Kreditförluster på premiefordringar	- 111 836	- 55 296	
4. Sijoitustoiminnan nettotuotto 1) Nettoavkastningen på investeringsverksamhet	+ 2 055 182	+ 324 707	
5. Vakuutusmaksuvastuun muutos Förändring i premieansvaret	- 171 240	- 79 892	
6. Vakuutusmaksutuotot (1+3+5) Premieintäkter (1+3+5)	+ 12 581 466	+ 2 421 228	
7. Vakuutusliikkeen tuotot (1+3+4+5) Intäkter av försäkringsrörelsen (1+3+4+5)	+ 14 636 648	+ 2 745 935	
8. Maksetut korvaukset - Erlagda ersättningar	- 10 073 101	- 1 543 358	
9. Korvausvastuun muutos Förändring i ersättningsansvaret	- 1 857 300	- 791 047	
10. Korvauskulut (8 + 9) Ersättningskostnader (8 + 9)	- 11 930 401	- 2 334 405	
11. Vahinkosuhte % (10/6) - Skadekvot % (10/6)	+ 95	+ 96	
12. Vakuutusliikkeen kate (7+10) Försäkringsrörelsens bidrag (7+10)	+ 2 706 247	+ 411 530	
13. Vakuutusliikkeen kate % (12/7) Försäkringsrörelsens bidrag % (12/7)	+ 18	+ 15	
14. Jäll. vak. osuus vakuutusmaksutulosta Återförsäkrarnas andel av premieinkomst	- 1 169 305	- 20 180	
15. Jäll. vak. osuus vm-vastuun muutoksesta Återförs. andel av förändr. i premieansvaret	+ 22 502	+ 614	
16. Jäll. vak. osuus maksetuista korvauksista Återförsäkrarnas andel av ersättningar	+ 1 531 772	+ 13 541	
17. Jäll. vak. osuus korvausvastuun muutoksesta Återförsäkr. andel av förändr. i ers.ansvaret	+ 245 685	+ 10 182	
18. Oma osuus vakuutusliikkeen katteesta (12+14...17) Egen andel av försäkringsrörelsens bidrag (12+14...17)	+ 3 336 901	+ 415 687	
19. Oma osuus vakuutusliikkeen katteesta % (18/12) Egen andel av försäkringsrörelsens bidrag % (18/12)	+ 123	+ 101	
20. Lakisääteiset maksut - Lagstadgade avgifter	- 52 026	- 18 683	
21. Asiamiespalkkiot sosiaalikuluneen Provision för ombud inkl. sociala kostnader	- 128 102	- 13 216	
22. Muut liikekulut - Övriga driftskostnader	- 2 629 199	- 500 304	
23. Liikekulut yhteensä (20+21+22) Driftskostnader sammanlagt (20+21+22)	- 2 809 327	- 532 203	
24. Liikekulut % (23/1) - Driftskostnader % (23/1)	22	21	
25. Käyttökate - Driftsbidrag (18+23)	+ 527 574	- 116 516	
26. Käyttökate % (25/7) - Driftsbidrag % (25/7)	+ 4	- 4	
27. Poistot mukaanlukien poistoero Avskrivningar inkl. skill. mellan avskrivningar	- 229 110		
28. Muut tuotot ja kulut - Övriga intäkter och kostnader	+ 93 985		
29. Varausten muutos - Förändringar i reserveringar	+ 66 150		
30. Välittömät verot - Direkta skatter	- 132 512		
31. Tilikauden yli-/alijäämä Räkenskapsperiodens över-/underskott	+ 326 083		

1) Yhteensä sarake sisältää oman pääoman, varausten ja tasoitusvastuun osalle jaettuja nettotuottoja  
I sammanlagt kolumnen ingår nettointäkter fördelade på eget kapital, reserveringar och utjämningsansvar

## Försäkringsgren

Auto- vakuutus	Lakisäiteinen tapaturmavakuutus	Muut yksityis- talouksien vakuutukset	Muut yritysten ja yhteisöjen vakuutukset	Ulkomainen vakuutus ja jälleenvakuutus
Bilför- säkring	Lagstadgad olycksfallsförsäkring	Övriga försäkringar av privatekonomi	Övriga försäkringar av företag och samfund	Utländsk försäkring och återförsäkring
1 000 mk	1 000 mk	1 000 mk	1 000 mk	1 000 mk
4	5	6	7	8
+ 1 595 768	+ 2 250 599	+ 2 064 939	+ 2 674 719	+ 1 722 101
100	100	100	100	100
- 13 123	- 30 526	- 3 352	- 9 521	- 18
+ 48 795	+ 365 477	+ 96 619	+ 173 344	+ 238 933
- 58 416	+ 5 984	- 97 755	+ 25 200	+ 33 639
+ 1 524 229	+ 2 226 057	+ 1 963 832	+ 2 690 398	+ 1 755 722
+ 1 573 024	+ 2 591 534	+ 2 060 451	+ 2 863 742	+ 1 994 655
- 1 190 484	- 1 462 820	- 1 194 281	- 2 115 889	- 2 566 270
+ 5 290	- 730 901	- 160 288	- 455 024	+ 274 671
- 1 185 194	- 2 193 721	- 1 354 569	- 2 570 913	- 2 291 599
+ 78	+ 99	+ 69	+ 96	+ 131
+ 387 830	+ 397 813	+ 705 882	+ 292 829	- 296 944
+ 25	+ 15	+ 34	+ 10	- 15
- 9 897	- 16 551	- 105 092	- 617 578	- 400 007
+ 1 055	- 9	+ 2 335	+ 3 826	+ 14 680
+ 9 740	+ 12 095	+ 68 785	+ 865 447	+ 562 165
+ 372	+ 7 325	+ 6 068	+ 74 328	+ 147 410
+ 389 100	+ 400 673	+ 677 978	+ 618 852	+ 27 304
+ 100	+ 101	+ 96	+ 211	- 9
- 4 820	- 9 372	- 5 922	- 10 707	- 2 522
- 17 932	- 4 194	- 55 480	- 36 745	- 535
- 367 519	- 292 263	- 617 496	- 653 690	- 196 839
- 390 271	- 305 829	- 678 898	- 701 142	- 199 896
24	14	33	26	12
- 1 171	+ 94 844	- 920	- 82 290	- 172 592
+ 21	+ 4	+ 73	- 3	- 9
	+ 807 307	(1 000 mk)		

# Vakuutusyhtiöt

Försäkringsbolagen  
The Insurance Companies  
1990

## VALTION PAINATUSKESKUS

POSTIMYYNTI  
PL 516  
00101 Helsinki  
Puh. (90) 566 0266  
Vaihde (90) 566 01  
Teleksi 123 458 vapk sf  
Telekopio 566 0374

VALTIKKA-KIRJAKAUPAT  
HELSINGISSÄ  
Annankatu 44  
(Et. Rautatiekadun kulma)  
Vaihde (90) 1734 2012  
Eteläesplanadi 4  
Puh. (90) 662 801

## STATENS TRYCKERICENTRAL

POSTFÖRSÄJNINGEN  
PB 516  
00101 Helsingfors  
Tel. (90) 566 0266  
Växel (90) 566 01  
Telex 123458 vapk sf  
Telefax 566 0374

VALTIKKA-BOKHANDLARNÄ  
I HELSINGFORS  
Annegatan 44  
(i hörnet av S Järnv.g.)  
Växel (90) 1734 2012  
Södra esplanaden 4  
Tel. (90) 662 801

## GOVERNMENT PRINTING CENTRE

MAIL ORDERS  
P.O.B 516  
SF-00101 Helsinki Finland  
Phone internat.  
+358 0 566 01  
Telex 123458 vapk sf  
Telefax 566 0374

VALTIKKA-BOOKSHOPS  
IN HELSINKI  
Annankatu 44  
Phone (90) 1734 2012  
Eteläesplanadi 4  
Phone (90) 622 801

ISSN 0789-9491  
= Vakuutusyhtiöt  
ISSN 1235-0532