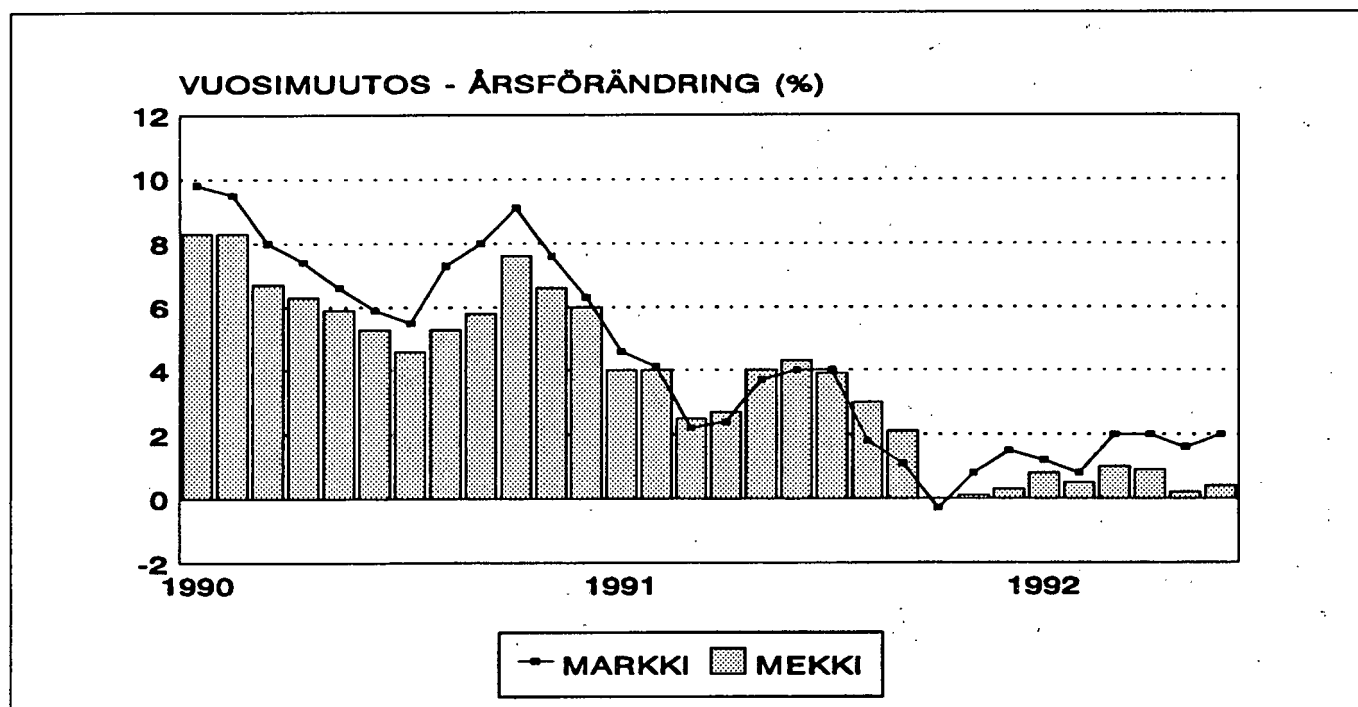


Maarakennusalan ja metsäalan konekustannusindeksit

Kostnadsindex för anläggningsmaskiner och skogsmaskiner
1992, 2. neljännes - 2 kvartalet

17.7.1992

		Kokonaisindeksi Totalindex 1990 = 100	Vuosimuutos Årsförändring (%)
Maarakennusalan konekustannusindeksi Kostnadsindex för anläggningsmaskiner	huhtikuu - april	103,9	2,0
	toukokuu - maj	104,3	1,6
	kesäkuu - juni	104,5	2,0
Metsäalan konekustannusindeksi Kostnadsindex för skogsmaskiner	huhtikuu - april	103,3	0,9
	toukokuu - maj	103,5	0,2
	kesäkuu - juni	103,7	0,4



Maarakennusalan konekustannusindeksin ja metsäalan konekustannusindeksin vuosimuutos.
Kostnadsindex för anläggningsmaskiner och skogsmaskiner, årsförändring.

Taolu 1: INDEKSIT MAARAKENNUSKONETYYPIN MUKAAN JA VUOSIMUUTOS, Kesäkuu 1992
 Tabell 1: INDEX ENLIGT ANLÄGGNINGSMASKINTYP OCH ÅRSFÖRÄNDRING, Juni 1992

Vuosi ja kuukausi Ar och månad	Tela-alust. kaivukoneet Grävmaskin på band		Pyöräalust. kaivukoneet Grävmaskin på hjul		Traktori- kaivurit Traktor- grävare		Pyörä- kuormaajat Hjul- lastare		Traktori- dumpperit Traktor- dumprar		Pusku- traktorit Band- schaktare		Kunnossa- pitokoneet Underhålls- maskiner		Kokonais- indeksi Totalindex		Nosturit Mobilkranar	
	vuosi- muutos årsför- ändring	(28.5)	vuosi- muutos årsför- ändring	(11.5)	vuosi- muutos årsför- ändring	(20.8)	vuosi- muutos årsför- ändring	(25.0)	vuosi- muutos årsför- ändring	(2.1)	vuosi- muutos årsför- ändring	(1.7)	vuosi- muutos årsför- ändring	(10.4)	vuosi- muutos årsför- ändring	(100.0)	vuosi- muutos årsför- ändring	(-)
1989	93,2	92,5	92,2	93,3	95,4	94,1	92,9	93,0	94,1	94,1	94,1	92,9	93,0	93,0	92,5	92,5	92,5	
1990	100,0	100,0	100,0	100,0	100,0	100,0	100,0	100,0	100,0	100,0	100,0	100,0	100,0	100,0	100,0	100,0	100,0	
1991	101,4	104,0	101,9	102,8	107,5	101,5	103,2	102,8	107,5	101,5	101,5	103,2	102,5	102,5	102,5	103,5	103,5	
I	102,3	104,9	102,2	103,5	108,1	103,3	103,7	103,3	108,1	103,3	103,3	103,7	103,1	103,1	103,3	103,3	103,3	
II	102,4	105,0	102,3	103,6	108,2	103,4	103,8	103,8	108,2	103,4	103,4	103,8	103,3	103,3	103,9	103,9	103,9	
III	100,9	103,3	101,1	102,0	107,3	102,1	102,0	102,0	107,3	102,1	102,1	102,5	101,8	101,8	102,8	102,8	102,8	
IV	101,1	103,4	101,2	102,1	107,1	102,1	102,1	102,1	107,1	102,1	102,1	102,6	101,9	101,9	102,9	102,9	102,9	
V	101,8	104,3	102,0	102,9	107,4	102,0	102,9	102,9	107,4	102,0	102,0	103,4	102,7	102,7	103,6	103,6	103,6	
VI	101,6	104,1	101,8	102,8	107,3	101,8	102,8	102,8	107,3	101,8	101,8	103,3	102,5	102,5	103,5	103,5	103,5	
VII	101,3	103,6	101,4	102,6	106,6	101,4	102,6	102,6	106,6	101,4	101,4	102,9	102,2	102,2	103,1	103,1	103,1	
VIII	100,6	103,6	100,7	101,9	106,0	100,7	101,9	101,9	106,0	100,7	100,7	102,2	101,5	101,5	102,4	102,4	102,4	
IX	100,6	102,8	101,7	102,0	106,0	101,7	102,0	102,0	106,0	101,7	101,7	102,2	101,7	101,7	102,4	102,4	102,4	
X	101,4	103,6	102,3	102,8	106,5	102,3	102,8	102,8	106,5	102,3	102,3	102,2	102,4	102,4	103,0	103,0	103,0	
XI	102,0	105,2	102,9	103,2	107,5	102,9	103,2	103,2	107,5	102,9	102,9	103,5	103,1	103,1	103,7	103,7	103,7	
XII	101,0	104,9	102,8	104,7	112,1	102,8	104,7	104,7	112,1	102,8	102,8	105,4	103,4	103,4	107,0	107,0	107,0	
1992	102,0	105,7	104,2	105,4	112,5	104,2	105,4	105,4	112,5	104,2	104,2	105,9	104,3	104,3	110,7	110,7	110,7	
I	101,7	105,4	103,9	105,2	111,9	103,9	105,2	105,2	111,9	103,9	103,9	105,7	104,1	104,1	110,4	110,4	110,4	
II	101,4	105,1	103,7	104,9	111,6	103,7	104,9	104,9	111,6	103,7	103,7	105,4	103,8	103,8	110,1	110,1	110,1	
III	101,5	105,2	103,8	105,1	111,3	103,8	105,1	105,1	111,3	103,8	103,8	105,5	103,9	103,9	110,2	110,2	110,2	
IV	102,0	105,7	104,2	105,5	111,5	104,2	105,5	105,5	111,5	104,2	104,2	105,9	104,3	104,3	110,6	110,6	110,6	
V	102,2	105,9	104,3	105,7	111,7	104,3	105,7	105,7	111,7	104,3	104,3	106,1	104,5	104,5	110,6	110,6	110,6	
VI	102,2	105,9	104,3	105,7	111,7	104,3	105,7	105,7	111,7	104,3	104,3	106,1	104,5	104,5	110,6	110,6	110,6	

Taulu 1: INDEKSIT METSÄKONETYYPIN MUKAAN JA VUOSIMUUTOS, Kesäkuu 1992
 Tabell 1: INDEX ENLIGT SKOGSMASKINTYP OCH ÅRSFÖRÄNDRING, Juni 1992

Metsäkoneet:		Metsätraktorit	Hakkuukoneet	Kokonaisindeksi		
Skogsmaskiner:		Skogstraktorer	Avverk.mask.	Totalindex		
Vuosi ja kuukausi År och månad	(50)	v-muutos årsföränd	(50)	v-muutos årsföränd	(100)	v-muutos årsföränd
1989	93,7		94,4		94,0	
1990	100,0	6,8	100,0	6,0	100,0	6,4
1991	102,7	2,7	102,4	2,4	102,5	2,5
1991 I	102,8	4,1	102,7	3,9	102,7	4,0
II	103,0	4,0	102,9	3,9	102,9	4,0
III	102,3	2,5	102,1	2,4	102,2	2,5
IV	102,4	2,8	102,2	2,6	102,3	2,7
V	103,5	4,2	103,2	3,8	103,3	4,0
VI	103,4	4,4	103,1	4,1	103,2	4,3
VII	102,7	4,1	102,4	3,6	102,5	3,9
VIII	102,2	3,1	101,9	2,9	102,0	3,0
IX	102,1	2,2	101,8	2,0	101,9	2,1
X	102,6	0,2	102,2	-0,1	102,4	0,0
XI	102,5	0,3	102,1	0,0	102,3	0,1
XII	102,6	0,3	102,3	0,2	102,5	0,3
1992 I	104,1	1,3	103,1	0,4	103,6	0,8
II	103,9	0,9	102,9	0,1	103,4	0,5
III	103,6	1,3	102,8	0,6	103,2	1,0
IV	103,7	1,3	102,8	0,6	103,3	0,9
V	104,0	0,5	103,1	-0,1	103,5	0,2
VI	104,2	0,8	103,2	0,1	103,7	0,4

TAULU 2: INDEKSIT KUSTANNUSTEKIJÖITÄIN, Kesäkuu KOKONAISINDEKSI, Metsäala
 TABELL 2: INDEX ENLIGT KOSTNADSAKTORER, Juni TOTALINDEX

År och kuukausi	PALKAT	VÄLIL- LISET PALKAT	MÄTKA JA MAJOITUS LUAINEET	POLTTO- JA VOITE- HUOLTO	KORJAUS JA	TERÄKET- JUT JA SAHAL.	PÄÄOMAN POISTO	KOROT	VAKUU- TUKSET	HALLINTO NAIS- INDEKSI	FÖRSÄK- RINGAR	FÖRVALT- NING	TOTAL- INDEX
1989	96,6	91,5	97,2	87,9	93,9	106,2	96,5	87,2	98,9	96,9	98,9	101,1	94,0
1990	100,0	100,0	100,0	100,0	100,0	100,0	100,0	100,0	100,0	100,0	100,0	100,0	100,0
1991	104,6	101,0	109,1	106,5	106,8	93,1	100,3	98,7	99,4	105,9	99,4	105,9	102,5
1991	102,5	101,3	109,6	111,5	106,4	98,9	99,7	101,6	99,4	101,1	99,4	101,1	102,7
II	102,5	101,3	109,6	111,5	106,4	98,9	99,7	101,9	99,4	104,8	99,4	104,8	102,9
III	102,5	101,3	109,8	99,8	107,0	91,8	100,9	101,1	99,4	105,9	99,4	105,9	102,2
IV	102,5	101,3	109,8	99,8	107,0	91,8	100,9	101,9	99,4	106,0	99,4	106,0	102,3
V	105,6	104,1	109,6	102,3	107,0	91,8	100,9	101,5	99,4	106,7	99,4	106,7	103,3
VI	105,6	104,1	109,6	102,3	107,0	91,8	100,9	100,6	99,4	106,7	99,4	106,7	103,2
VII	105,6	99,7	109,6	106,8	106,9	91,8	100,7	97,4	99,4	106,7	99,4	106,7	102,5
VIII	105,6	99,7	109,6	105,2	106,9	91,8	100,7	94,6	99,4	106,6	99,4	106,6	102,0
IX	105,6	99,7	107,5	107,3	106,9	91,8	100,7	93,5	99,4	106,6	99,4	106,6	101,9
X	105,6	99,7	107,5	111,5	106,9	91,8	100,6	94,8	99,4	106,6	99,4	106,6	102,4
XI	105,6	99,7	108,9	111,5	106,1	92,5	99,1	96,8	99,4	106,7	99,4	106,7	102,3
XII	105,6	99,7	108,6	108,8	107,3	92,5	99,1	98,2	99,4	106,7	99,4	106,7	102,5
1992	105,6	97,7	110,7	109,8	108,9	92,5	102,2	98,8	99,9	108,9	99,9	108,9	103,6
II	105,6	97,7	110,7	110,2	108,9	92,5	102,2	97,2	99,9	108,9	99,9	108,9	103,4
III	105,6	97,7	110,4	108,8	108,9	92,5	102,2	96,6	99,9	109,0	99,9	109,0	103,2
IV	105,6	97,7	110,4	110,9	108,9	92,5	102,2	95,9	99,9	109,0	99,9	109,0	103,3
V	105,6	97,7	109,8	112,8	108,9	92,5	102,2	97,0	99,9	109,0	99,9	109,0	103,5
VI	105,6	97,7	109,8	112,8	108,9	92,5	102,2	98,1	99,9	109,1	99,9	109,1	103,7

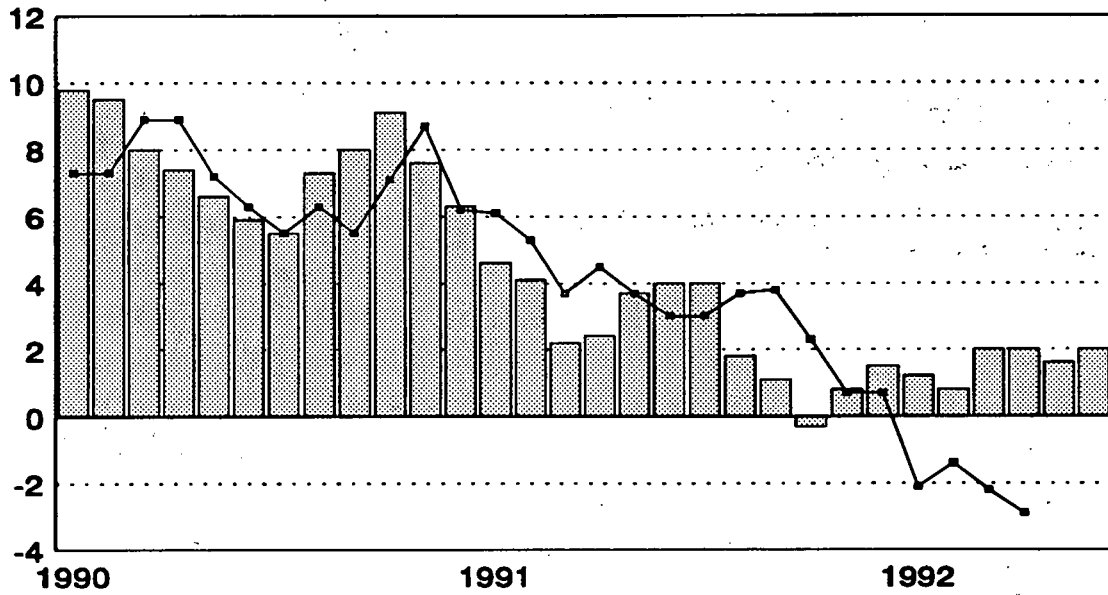
Kustannustekijöittäin eritellyt metsätraktoreiden ja hakkuukoneiden indeksipisteluvut (taulut 3 - 4) ovat saatavissa Tilastokeskuksesta - Index enligt kostnadsfaktorer för skogstraktorer och avverkningsmaskiner (tabellerna 3 - 4) kan erhållas vid Statistikcentralen.

Eräiden indeksien kehitys 1989-1992.
Utvecklingen av några index, 1989-1992.

	MARKKI 1990=100	MEKKI 1990=100	RKI 1990=100	TRK 1985=100	MRK 1985=100	MRK		KKI 1985=100
						Konetyöt	Kuljetukset	
1989	93,0	94,0		123	126	117	114	126,1
1990	100,0	100,0	100,0	130	135	124	123	138,8
1991	102,5	102,5	102,2	134	139	129	125	144,5
1990								
I	98,6	98,8	97,9	126	132	119	123	136,1
II	99,2	99,0	98,3	127	132	122	122	135,5
III	99,6	99,7	98,8	129	134	122	124	136,4
IV	99,5	99,6	99,2	129	134	121	123	136,0
V	99,0	99,4	99,5	129	134	123	122	137,5
VI	98,5	99,0	99,9	130	135	125	122	137,2
VII	98,2	98,7	100,3	129	134	125	120	137,1
VIII	99,7	99,1	100,5	130	135	125	121	138,5
IX	100,6	99,8	100,8	130	135	125	121	140,3
X	102,8	102,4	101,4	131	136	126	125	142,8
XI	102,3	102,2	101,6	132	138	128	124	144,4
XII	101,9	102,2	101,8	132	137	127	124	143,6
1991								
I	103,1	102,7	102,0	134	140	128	130	144,8
II	103,3	102,9	101,8	134	139	128	128	145,0
III	101,8	102,2	102,2	134	139	129	125	143,3
IV	101,9	102,3	102,2	135	140	130	129	143,4
V	102,7	103,3	102,2	134	139	128	122	143,3
VI	102,5	103,2	102,1	134	139	128	121	143,1
VII	102,2	102,5	102,2	134	138	127	124	143,4
VIII	101,5	102,0	102,3	135	140	130	130	143,7
IX	101,7	101,9	102,5	135	140	131	126	144,0
X	102,4	102,4	102,3	134	139	130	123	145,4
XI	103,1	102,3	102,2	134	139	128	124	146,9
XII	103,4	102,5	102,0	133	138	127	122	147,8
1992								
I	104,3	103,6	101,6	133	137	127	118	149,7
II	104,1	103,4	101,6	133	137	127	118	149,4
III	103,8	103,2	101,6	132	136	128	116	148,9
IV	103,9	103,3	100,8	133	136	129	117	148,5
V	104,3	103,5	100,3					148,7
VI	104,5	103,7	99,5					149,0

MARKKI = Maarakennusalan konekustannusindeksi - Kostnadsindex för anläggningsmaskiner
MEKKI = Metsäalan konekustannusindeksi - Kostnadsindex för skogsmaskiner
RKI = Rakennuskustannusindeksi - Byggnadskostnadsindex
TRK = Tierakennuskustannusindeksi - Vägbyggnadskostnadsindex
MRK = Maarakennuskustannusindeksi - Jordbyggnadskostnadsindex
Konetyöt = Maskinarbeten, Kuljetukset = Transporter
KKI = Kuorma-autoliikenteen kustannusindeksi - Kostnadsindex för lastbilstrafik

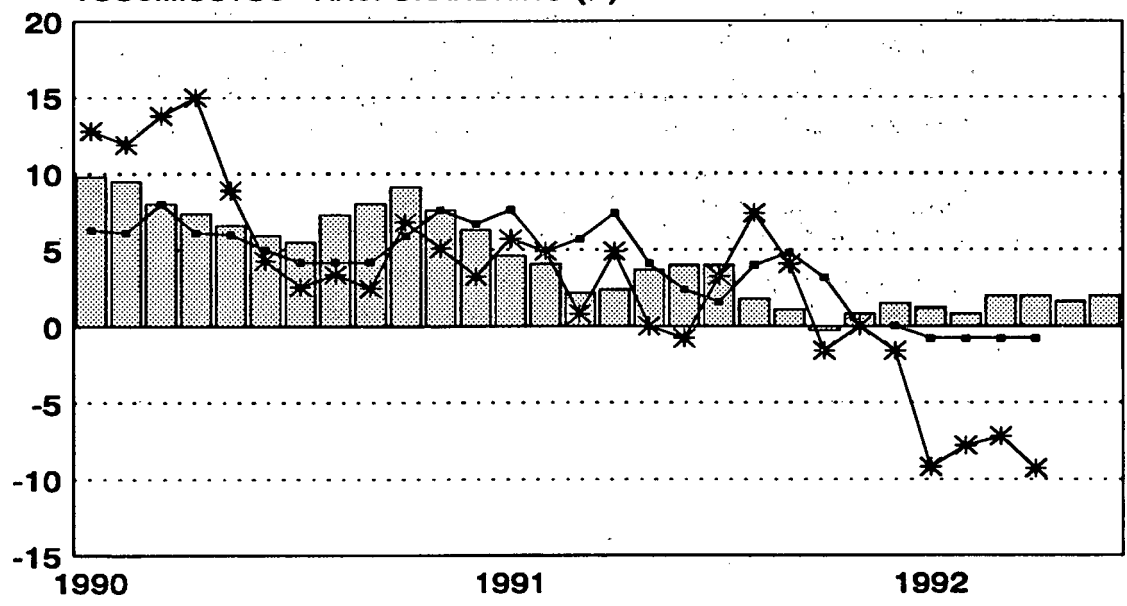
UUUUIUUTU - ÅRSFÖRÄNDRING (%)



■ MARKKI — MRK

Maarakennusalan konekustannusindeksin (MARKKI) ja maarakennuskustannusindeksin (MRK) vuosimuutos 1990-1992.

UUUUIUUTU - ÅRSFÖRÄNDRING (%)



■ MARKKI — MRK: KONETYÖT * MRK: KULJETUKSET

Maarakennusalan konekustannusindeksin (MARKKI) ja maarakennuskustannusindeksin osaindeksien (konetyöt ja kuljetukset) vuosimuutos 1990-1992.

Maarakennusalan ja metsäalan konekustannusindeksit

Kostnadsindex för anläggningsmaskiner och skogsmaskiner
1992, 2. neljännes - 2 kvartalet

SVT Suomen Virallinen Tilasto
Finlands Officiella Statistik
Official Statistics of Finland

Central Statistical
Office of Finland

Cost indices for earth movers
and forest machinery

Tiedustelut - Förfrågningar:

Ari Mikkela
(90) 17 341

Maarakennusalan konekustannusindeksi MARKKI ja metsäalan konekustannusindeksi MEKKI ovat Tilastokeskuksen tuottamia indeksejä, joiden perusvuosi on 1990 = 100. MARKKI kuvaa maarakennusalan koneiden ja MEKKI metsäalan koneiden käyttöön ja omistukseen liittyvien kustannustekijöiden hintojen muutoksia. Konekustannusindekseistä tuotetaan:

- julkaisu neljännesvuosittain
- julkaisuja tarkempia kuukausitulosteita
- erityisindeksejä asiakkaan omalla kustannuspainorakenteella

Kuukausitulosteiden ja erityisindeksien tilauksia ottavat vastaan Tuula Pikkarainen, Ari Mikkela ja Pirkko Hemmila puh. (90) 17 341.

Julkaisujen myynti:

Försäljning:

Hinta — Pris

Tilastokeskus
PL 504
00101 Helsinki
Puh. (90) 173 41

Statistikcentralen
PB 504
00101 Helsingfors
Tel. (90) 173 41

40 mk

ISSN 0788-9984