



Kuntasektorin tuntipalkat

Timlöner för kommunalanställda
1990, 1. neljännes - 1a kvartalet

22.10.1990

Yhteenvedo tuloksista¹⁾ Sammandrag av resultat¹⁾

Kuntien ja kuntainliittojen tuntipalkkaisten työntekijöiden palkkatilasto uudistettiin vuoden 1985 alusta. Verrattaessa julkaisun tietoja aikaisempiin on otettava huomioon tilastoon tehdyt muutokset, joista on kerrottu jäljempänä.

Kaikkiaan tuntipalkkaisia työntekijöitä ilmoitettiin olleen kuntasektorin palveluksessa 35 438, joista naisia 6 528.

Yhteenvedon ja tilastotaulukoiden A,B ja 1-9 luvuissa ovat kuitenkin mukana marraskuuhun 1989 asti vain työehtosopimuksen mukaisesti palkkaryhmiin 1-6 ja helmikuusta 1990 alkaen ryhmiin I-IV, sijoitetut työntekijät, joita oli helmikuussa 1990 28 801 ja heistä naisia 3 650 eli 12,7 %.

Maatalouslomittajien, suojatyöntekijöiden, oppilaiden yms. ryhmien palkkatiedot esitetään erikseen taulukossa 10.

Taulukoissa A ja B on tietoja myös aikaisemmista tiedusteluista. Taulukossa B on 5-numeroisen ammattikoodin mukaiset nimikkeet. Ammatit on myös luokiteltu ammattiryhmiin²⁾ ja tiedot on erikseen miehistä ja naisista.

Tuntikeskiansion kehitys

Marraskuun 1989 keskituntiansiot sisältävät työajan lyhennyksen vuoksi erillisenä maksetun ansionmenetyksen korvauksen 4,6 %. Helmikuussa 1989 ansionmenetykskorvaus oli 3,4 %. Toukokuuhun 1988 asti tuntipalkkaisille työntekijöille maksettiin 39 tunnin työstä 40 tunnin palkka työajan lyhennyskorvauksena.

Lönestatistiken för kommunernas och kommunalförbundens timavlönade arbetstagare reviderades i början av år 1985. Då publikationens uppgifter jämförs med tidigare uppgifter bör de ändringar som gjorts i statistiken beaktas. För ändringarna redogörs i det följande.

Sammanlagt 35 438 timavlönade var anställd inte den kommunala sektorn, varav 6 528 kvinnor.

I sammandraget och i siffrorna i statistiktabellerna A,B och 1-9 ingår dock endast arbetstagare i arbetsavtalsförhållande i löneklasserna 1-6 till november 1989, och från februari 1990 i de nya löneklasserna I-IV. Dessa var 28 801 i februari 1990 och därav var 3 650 d.v.s. 12,7 % kvinnor.

Löneuppgifterna för lantbruksavbytare, skyddsarbetare, elever o.dyl. grupper ges separat i tabell 10.

Tabellerna A och B innehåller även uppgifter från tidigare förfrågningar. Tabell B har yrken enligt den 5-siffriga yrkeskoden. Yrkerna har klassificerats enligt yrkesgrupper²⁾ och uppgifter finns både av män och kvinnor.

Utvecklingen av medeltimförtjänsten

Medeltimförtjänsterna för november 1989 innehåller 4,6 % i ersättning för förlorad arbetsförtjänst som betalats skilt på grund av förkortad arbetstid. Ersättningen för februari 1989 var 3,4 %. Till maj 1988 har timavlönade arbetstagare fått lön för 40 timmar för 39 timmars arbete.

1) Edelliset tiedot on julkaistu tilastotiedotuksessa PA 1990:24

2) Julkisen sektorin ammattiryhmiluokitus, Tilastokeskus, Rapport n:o 1985:10

1) Föregående uppgifter har publicerats i statistisk rapport PA 1990:24

2) Arbetsgruppering för den offentliga sektorn, Statistikcentralen, Rapport n:r 1985:10

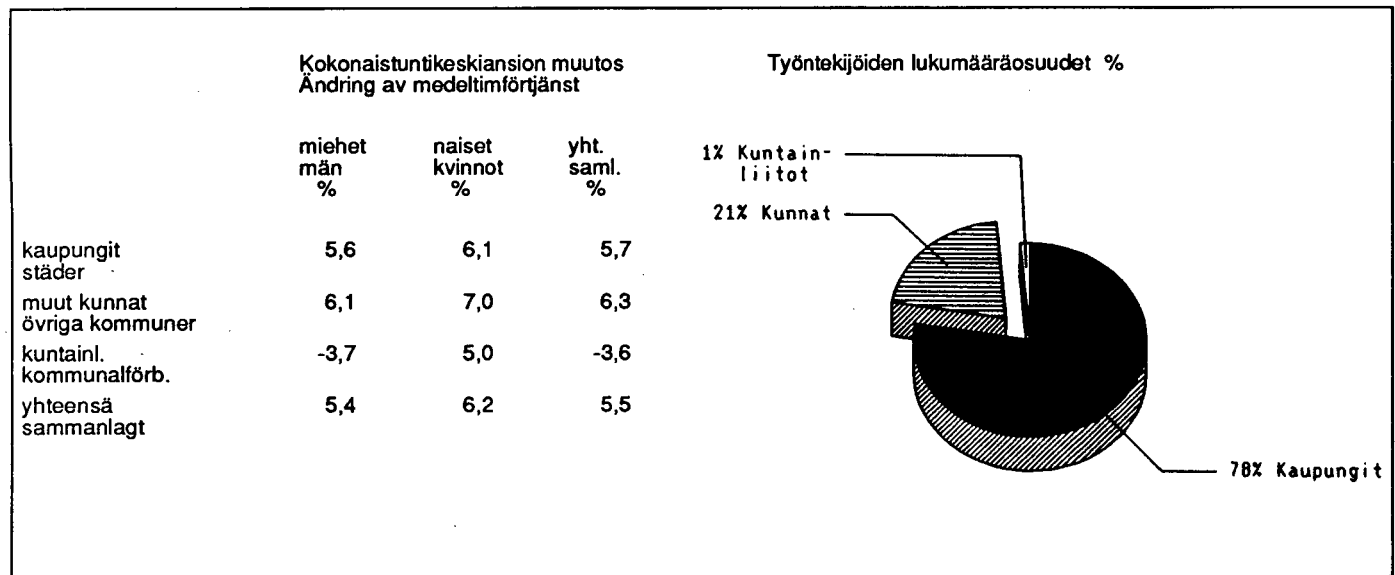
Helmikuu Februari	lukumäärä antal		tuntikeskiansio medeltimförtjänst			muutos ändring %	Ind. - Index 1980 = 100	reaali Ind. real index
	yhteensä samman- lagt	naisia kvinnor %	miehet män mk/t	naiset kvinnor mk/t	yhteensä samman- lagt mk/t			
1980	33 448	14,6	19,25	15,20	18,74	..	100,0	100,0
1981	33 029	14,4	22,22	17,78	21,67	15,6	115,6	102,6
1982	32 100	13,4	23,82	19,37	23,30	7,5	124,3	99,98
1983	32 086	13,2	26,76	22,06	26,21	12,5	139,9	104,0
1984	31 532	13,1	29,23	24,20	28,65	9,3	152,9	105,1
1985	30 371	12,7	31,31	25,76	30,69	7,1	163,8	105,9
1986	30 736	13,0	33,09	27,38	32,43	5,7	173,1	107,0
1987	30 551	12,5	34,58	29,02	33,96	4,7	181,2	108,1
1988	30 629	12,3	36,81	31,83	36,26	6,8	193,5	111,3
1989	32 002	12,7	42,03	35,94	41,32	14,0	220,5	119,6
1990	28 801	12,7	44,30	38,17	43,60	5,5	232,7	117,5

Naisten tuntikeskiansio oli helmikuussa 1990 86,2 % miesten vastaavasta ansiosta (85,5 % I/1989).

Seuraavassa on esitetty kuntamuodoittain kokonaistuntikeskiansioiden muutokset helmikuusta 1989 helmikuuhun 1990.

Kvinnomas medeltimförtjänst i februari 1990 var 86,2 % (85,5 % I/1989) av männens.

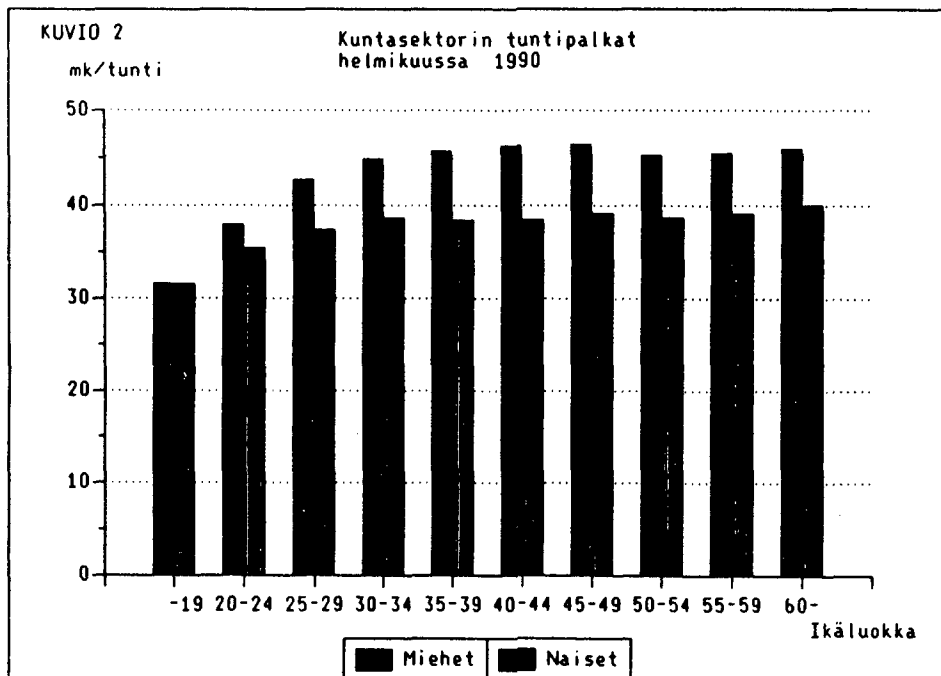
I följande ges ändringarna i den totala medeltimförtjänsten enligt kommunform från februari 1989 februari 1990.



Kuvio - Fig. 1 Kokonaistuntikeskiansioiden muutokset helmikuusta 1989 helmikuuhun 1990 sekä lukumäärän jakautuminen sektoreittain - Ändringar av totala medeltimförtjänster från februari 1989 till februari 1990 och fördelningen av antal arbetstagare enligt sektorn

Tarkasteltaessa tuntikeskiansioiden kehitystä on pidettävä mielessä mm. kausivaihtelut sekä palkkaus- ja ammattirakenteen muutokset. Sopimusvaikutusten mukainen kehitys näkyy lähinnä taulukosta 4 palkkaryhmittäin aikatyöansion sarakkeesta. Uusi perustuntipalkkataulukko on tehty siten, että entiset palkkaryhmät I ja II sekä III ja IV on yhdistetty uusiksi I ja II palkkaryhmiksi. Lisäksi ne on vielä jaettu alaryhmiin A-D. Entisestä V palkkaryhmästä on tehty uusi III palkkaryhmä ja se on jaettu ryhmiin A ja B. Entinen VI palkkaryhmä on muutettu uudeksi IV palkkaryhmäksi.

När man granskar utvecklingen av medeltimförtjänst bör man komma i ihåg bl.a. säsongvariationer och ändringar i löne- och yrkesstruktur. Den utveckling som påverkats av avtalen finns angivna efter lönegrupp i tabell 4 i kolumnen för förtjänst av tidarbete. Den nya grundtimlönetabellen har uppgjorts så, att de tidigare lönegrupperna I och II samt III och IV har slagits samman till nya lönegrupper I och II. Dessa har ännu indelats i undergrupperna A-D. Den tidigare lönegruppen V har blivit en ny lönegrupp III och denna har indelats i grupperna A och B. Den tidigare lönegruppen VI har ändrats till en ny lönegrupp IV.



Naisten kokonaistuntikeskiansio kasvaa tasaisesti siirryttäessä vanhempiin ikä-luokkiin. Miesten tuntiansiot ovat sitä vastoin korkeimmillaan ikäluokassa 40 - 44 vuotta.

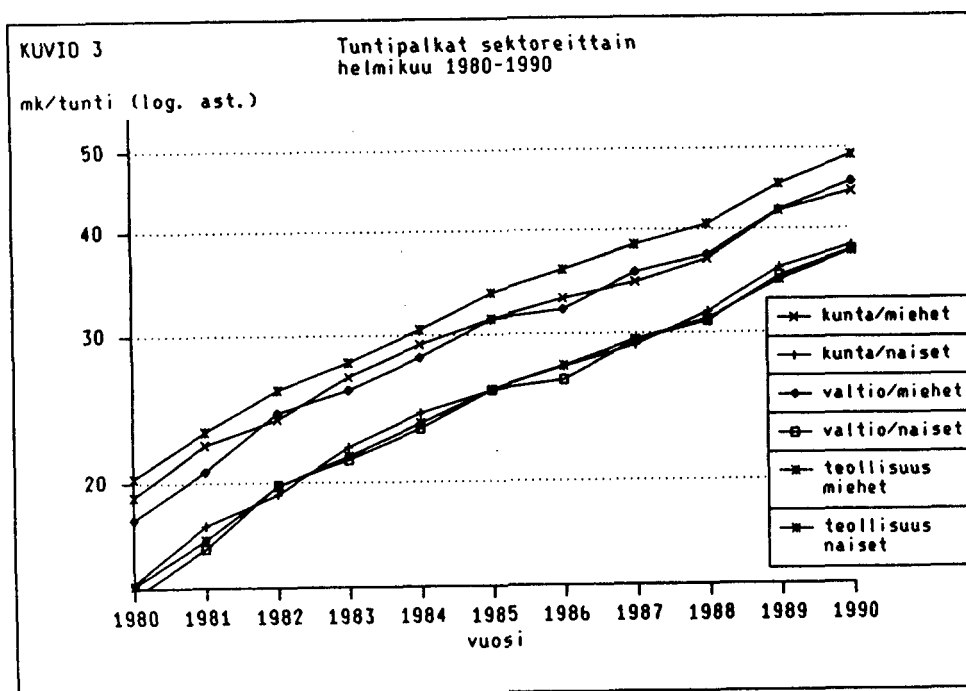
Den totala medeltimförtjänsten för kvinnor ökar jämt i de äldre åldersklasserna. Männens timförtjänst är däremot högst i ålderklasserna 40 - 44 år.

Vertailua muihin sektoreihin

Tehtäessä johtopäätöksiä kuvion perusteella on muistettava, että ko. työntekijäryhmät ovat hyvin erilaisia rakenteeltaan. Eri sektoreiden palkkatilastojen tekotapa ja mm. peittävyys vaihtelevat.

Jämförelse med övriga sektorer

Då slutledningar görs på basen av figuren bör man komma ihåg att de olika arbetstagargrupperna är sammansatta på mycket olika sätt. Sättet att göra upp lönestatistik varierar inom de olika sektorerna och bl.a. täckningen varierar.



Tiedustelun menetelmä

Förfrågans metod

Historiaa

Tilastokeskus on kerännyt helmikuusta 1980 lähtien kuntien ja kuntainliittojen tuntipalkkaisten työntekijöiden palkkoja koskevia tietoja yhtenäisessä muodossa. Aikaisemmin tietoja on kerätty kahden eri tiedustelun avulla¹⁾ ja kerättyjen tietojen määrä on ollut vähäisempi.

Sosiaalinen tutkimustoimisto on tehnyt kaupunkien ja kauppaloitten tuntipalkkaisten työntekijöistä palkkatilastoja satunnaisesti vuodesta 1934 lähtien (Sosialinen aikakauskirja n:o 9/1934). Säännöllistä tilastoa kaikkien kaupunkien ja kauppaloitten tuntipalkkaisten työntekijöistä on tehty kuitenkin vasta helmikuusta 1958 lähtien. Tilasto tehtiin neljä kertaa vuodessa kuten nykyisinkin, mutta tiedustelu koski vain kahden viikon jaksoa. Tiedot on julkaistu vuodesta 1934 vuoteen 1967 Sosiaalisessa aikakauskirjassa. Vuonna 1967 tilaston teko siirrettiin silloiseen Tilastolliseen päätoimistoon, josta lähtien tilastot on julkaistu Tilastotiedotusten PA-sarjassa.

Maalaiskuntien ja kuntainliittojen tuntipalkkaisten työntekijöiden palkkatiedustelu tehtiin Tilastokeskuksessa ensimmäisen kerran syyskuulta 1971 ja sen jälkeen kaksi kertaa vuodessa helmi- ja elokuulta vuoden 1980 uudistukseen asti, jolloin em. tiedustelut yhdistettiin ja tiedustelusta tuli rekisteripohjainen.

Uudistus 1985

Kuntien ja kuntainliittojen tuntipalkkaisten työntekijöiden tiedustelu ja koko rekisteri on uudistettu vuoden 1985 alusta lähtien. Uudistus toteutettiin ensisijaisesti työmarkkinasopimustoiminnan tarpeiden vuoksi. Samalla lisättiin tiedustelun yhdenmukaisuutta Kunnallisen eläkelaitoksen rekisterien kanssa ja kehitettiin tilaston tuotantotapaa.

Entisten palkkausmuotojen lisäksi on otettu käyttöön yksityisalojen mukaan hinnoiteltu urakkatyö. Eri palkkausmuotojen yhteydessä ilmoitetut ansiot sisältävät työntekijän henkilökohtaiset lisät sen lisäksi, että nämä lisät kysytään myös erikseen kuten aikaisemminkin. Kaikki ylityötunnit ja ylityöpalkan korotusosat on koottu yhteen kohtaan ja sunnuntaityö ilmoitetaan erikseen vain säännölliseltä työajalta.

Työaikalisät kysytään erikseen säännölliseltä ja ylityöajalta. Arkipyhäkorvausta ei enää ilmoiteta erikseen, vaan se sisältyy säännöllisen sunnuntaityön - tai ylityön ansioon.

Tilastotaulukoissa käytetty säännöllisen työajan ansion käsite on muuttunut siten, että siinä on mukana työaikalisät vain säännölliseltä työajalta ja sunnuntaityö säännölliseltä työajalta. Uutena käsitteenä on laskettu säännöllisen työajan ansio ilman työaikalisia.

Kokonaan uutena tietona tiedusteluun on tullut Kunnallisen eläkelaitoksen toimintayksikkökoodi. Kuntainliitto- ja ammattikoodit ovat niinkään muuttuneet.

Historik

Sedan februari 1980 har Statistikcentralen på ett enhetligt sätt insamlat uppgifter om kommunernas och kommunalförbundens timavlönade arbetstagare. Uppgifterna har tidigare insamlats med hjälp av två olika förfrågningar¹⁾ och de insamlade uppgifterna har varit färre.

Byrån för socialforskning har fr.o.m. år 1934 sporadiskt gjort upp lönestatistik över städernas och köpingarnas timavlönade personal (Socialtidskrift nr 9/1934) Först fr.o.m februari 1958 har statistik regelbundet gjort upp över alla städers och köpingars timavlönade anställda. Statistiken gjordes som nu fyra gånger per år men frågeperioden gällde bara två veckor. Mellan åren 1934 till 1967 publicerades uppgifterna i Socialtidskrift. År 1967 överfördes uppgörandet av statistiken på den dåvarande Statistiska Centralbyrån. Sedan dess har statistiken publicerats i Statistisk rapport, serien PA.

Den första löneförfrågan som gällde landskommunernas och kommunalförbundens timavlönade anställda gjordes för september 1971 vid Statistikcentralen och därefter gjordes den två gånger i året för februari och augusti ända till revideringen 1980 då de två förfrågningarna sammanslogs och förfrågan började göras upp på basen av register.

Revideringen 1985

Från och med början av år 1985 reviderades både förfrågan för kommunernas och kommunalförbundens timavlönade arbetstagare och hela registret. Revideringen gjordes i första hand till följd av arbetsmarknadsverksamhetens behov. Samtidigt förenhetligades förfrågan med den Kommunala pensionsanstaltens register och statistikproduktionen utveckledes.

Utöver de tidigare avlöningsformerna tog man med ackordslönesättningen inom privata branscher. Förtjänster som uppgivits i samband med olika avlöningsformer innehåller arbetstagarens personliga tillägg, dessa tillägg efterfrågas även separat som tidigare. Övertidstimmar och förhöjningsdel för lön för övertid har förts till en och samma punkt och söndagsarbete uppges separat enbart för ordinarie arbetstid.

Arbetstidstillägg efterfrågas separat för ordinarie arbetstid och för övertid. Ersättning för söckenhelg uppges inte längre separat utan den ingår i förtjänst för ordinarie söndagsarbete- eller övertid.

Begreppet förtjänst för ordinarie arbetstid som använts i statistiktabelerna har ändrats så att arbetstidstillägg för ordinarie arbetstid och söndagsarbete vid ordinarie arbetstid endast ingår. Förtjänst av ordinarie arbetstid utan arbetstidstillägg är ett nytt begrepp som räknats ut.

En helt ny uppgift i förfrågan är den Kommunala pensionanstaltens verksamhetskod. Kommunalförbunds- och yrkeskoderna har även de ändrats.



Tiedustelun kohde

Tiedustelu koskee kuntien ja kuntainliittojen tuntipalkkaisten työntekijöiden työehtosopimuksen piiriin kuuluvia työntekijöitä. Määräaikaisessa palvelussuhteessa olevien maatalouslomittajien tiedot kerätään vain helmi- ja elokuulta. Pysyvässä palvelussuhteessa olevat lomittajat ilmoitetaan kunnallisen henkilökisterin tiedustelussa. Perhepäivähoitajat eivät ole lainkaan mukana tiedustelussa.

Tiedusteluajanjakso

Tiedot ovat tiedusteluukaudelta tai vähintään neljän viikon pituiselta jaksolta, josta suurin osa sattuu tiedusteluukaudelle. Kaikki vähintään viikon pituiset työsuhteet on ilmoitettava. Vuosiloman ja sairausajan palkkoja ei ilmoiteta.

Tiedustelun sisältö

Tiedustelussa kysytään jokaisesta työntekijästä seuraavat tiedot:

- A. työnantajakunta (KELA:n koodi) tai -kuntainliitto (KUEL)
- B. kunnallinen toimintayksikkö (KUEL)
- C. työntekijän tehtäväryhmä (kunnallisen laskentatoimen mukaan soveltaen määriteltä)
- D. työpaikan sijaintikunta (KELA)
- E. henkilötunnus (ikä ja sukupuoli)
- F. työntekijän nimi
- G. palkkaryhmä (työehtosopimuksen mukaan)
- H. ammatti (KUEL)
- I. aikapalkka ja aikatyötunnit
- J. kokonaistuntipalkka ja kokonaistuntipalkkaiset työtunnit
- K. urakkapalkka ja urakkatyötunnit
- L. yksityisalojen palkkauksen mukainen urakkapalkka ja -työtunnit
- M. ylityön korotusosat ja ylityötunnit
- N. säännöllisen sunnuntaityön korotusosat ja sunnuntai-työtunnit
- O. hyvänmiehenlisä %:na ja markkoina
- P. muut erinäiset lisät
- Q. säännöllisen työajan työaikalisät
- R. ylityöajan työaikalisät
- S. varallaolokorvaus

Kohtien I-L palkkatekijät sisältävät myös kohtien O ja P lisät.

Undersökningens population

Förfrågan gäller kommunernas och kommunalförbundens timavlönade arbetstagar som lyder under arbets kollektivavtalet. Uppgifter om lantbruksavbytare i visstids anställningsförhållande insamlas bara för februari och augusti. Uppgifter om lantbruksavbytare i fast anställningsförhållande uppges i det kommunala personregistrets förfrågan. Familjedagvårdarna ingår inte alls i förfrågan.

Frågeperiod

Uppgifterna gäller frågemånaden eller en period som omfattar minst fyra veckor och som tills största delen infaller under frågemånaden. Alla arbetsförhållanden som varat minst en vecka skall uppges. Lön för semester och sjukdomstid uppges inte.

Förfrågans innehåll

I förfrågan inbegärs följande uppgifter av alla arbetstagar:

- A. arbetsgivarkommun (FPA:s kod) eller -kommunalförbund (KPA)
- B. den kommunala verksamhetsenheten (KPA)
- C. arbetstagarens uppgiftsgrupp (enligt det kommunala räkenskapsväsendet)
- D. den kommun där arbetsplatsen är belägen (EPA)
- E. personbeteckning (ålder och kön)
- F. arbetstagerens namn
- G. lönegrupp (enligt kollektivavtalet)
- H. yrke (KPA)
- I. tidslön och tidsarbetstimmar
- J. den totala timlönen och arbetstimmar
- K. ackordslön och ackordsarbetstimmar
- L. ackordslönesättinig och ackordsarbetstimmar inom privata branschen
- M. förhöjningsdel för övertid och övertidstimmar
- N. förhöjningsdel för ordinarie söndagsarbete och söndagsarbetstimmar
- O. godmanstillägg i % och i mark
- P. övriga särskilda tillägg
- Q. tillägg för ordinarie arbetstid
- R. arbetstids tillägg för övertidsarbete
- S. beredskapsersättning

Lönefaktorerna i punkterna I-L inkluderar även tilläggen i punkterna O och P.

Ansiokäsité

Tilaston ansiokäsitéenä on tehdyn työajanansio, johon sisältyy kaikki tehdyltä työajalta maksetut palkat. Tilastossa ei siten ole mukana mm. seuraavia korvauksia ja palkkoja, joita ei pidetä työssäolon ajalta maksettuna palkkana:

- arkipyhäkorvaus, kun henkilö ei ollut työssä
- kolmivuorotyön korvaukset
- työkalukorvaukset ja ns. tossu- ja eväsraha
- palkalliselta työlooma-ajalta maksettu palkka
- vuosi-, sairaus- ja äitiysloman palkka sekä lomarahaa.

Tilastotaulukoissa käytetään lisäksi seuraavia palkkakäsitteitä:

1. Tehdyt työtunnit lasketaan kohtien I-L työtuntien summana
2. Säännöllisen työajan ansio ilman työaikalisia lasketaan jakamalla kohtien I-L yhteenlasketut ansiot tehdyillä työtunneilla
3. Säännöllisen työajan ansio työaikalisineen lasketaan jakamalla kohtien I-L, N ja Q yhteenlasketut ansiot tehdyillä työtunneilla
4. Kokonaistuntikeskiansio lasketaan jakamalla kohtien I-L, M, N, Q ja R yhteenlasketut ansiot tehdyillä työtunneilla.

Kokonaisansioon lasketaan mukaan kaikki palkkatekijät paitsi varallaolokorvaus.

Tietojenkeruumenetelmä

Kaikille kunnille ja kuntainliitoille lähetetään tiedustelu neljä kertaa vuodessa, helmi-, touko-, elo- ja marraskuulta. Osalle vastaajista lähetetään edellisen neljänneksen rekisterin henkilötiedoilla esitetyt lomakkeet. Kunnalliset työnantajat voivat antaa ilmoitukset tuntipalkkaisista työntekijöistään tiedustelulomakkeilla, atk-listauksina tai konekielisinä mg-nauhoilla ja mg-levykkeillä. Vastaamista seurataan mm. vertailulla edellisen tiedustelun työntekijämääriin.

Tiedustelun menetelmää ja historiaa on selvitetty tarkemmin tässä julkaisussa (PA 1990:43).

Förtjänstbegreppet

Förtjänstbegreppet i statistiken är förtjänst för utförd arbetstid, vari ingår all lön som betalats för den utförda arbetstiden. I statistiken ingår inte följande lönefaktorer som inte räknas som lön som betalats för tid i arbete:

- söckenhelgersättning, då personen inte arbetat
- ersättning för treskiftarbete
- ersättning för arbetsredskap och sk. toffelpening fel-pening och kostpenning för avlönad arbetsledighet
- lön som betalats för semester, sjukdomstid och moderskapsledighet samt semesterpenning.

I statistiktablerna används därtill följande lönebegrepp:

1. Utförda arbetstimmar räknas som summan av arbetstimmar i punkterna I-L
2. Förtjänst av ordinarie arbetstid utan arbetstidstillägg räknas genom att dividera de sammanlagda förtjänsterna i punkterna I-L med utförda arbetstimmar
3. Förtjänst för ordinarie arbetstid inklusive arbetstidstillägg beräknas genom att dividera de sammanlagda förtjänsterna i punkterna I-L, N och Q med antalet utförda arbetstimmar
4. Den totala medeltimförtjänsten beräknas genom att dividera de sammanlagda förtjänsterna i punkterna I-L, M, N, Q och R med antalet utförda arbetstimmar.

Till totalförtjänsten räknas alla lönefaktorer utom beredskapsersättning.

Uppgiftsinsamlingsmetod

Alla kommuner och kommunalförbund får förfrågan fyra gånger i året, i februari, maj, augusti och november. Till en del av respondenterna skickas blanketter som förhandsfyllts med personuppgifter från föregående kvartals förfrågan. De kommunala arbetsgivarna kan ge uppgifterna om sina timavlönade arbetstagare på frågeblanketterna, i form av adb-listor eller på maskinspråk på mg-band eller mg-disketter. Svarsfrekvensen följs upp bl.a. genom en jämförelse med antalet arbetstagare vid den senaste förfrågan.

Förfrågans metod och historik har redogjorts i den här Statistisk rapport (PA 1990:43).



Taulukkoluetelo

Tabeller

Taulukko A.

Kuntien ja kuntainliittojen tuntipalkkaisten työntekijöiden lukumäärät ja kokonaiskeskituntiansiot kuntamuodon, paikkakuntaluokan ja sukupuolen mukaan neljännesvuositain I neljänneksestä 1988 I neljännekseen 1990.

Taulukko B.

Kuntien ja kuntainliittojen tuntipalkkaisten työntekijöiden lukumäärät ja kokonaiskeskituntiansiot suurimmissa ammattiryhmissä sukupuolen mukaan I neljänneksestä 1989 I neljännekselle 1990.

1. Kuntien ja kuntainliittojen tuntipalkkaisten työntekijöiden lukumäärät, työtunnit ja keskituntiansiot kuntamuodon, tehtäväryhmän ja sukupuolen mukaan helmikuussa 1990.
2. Kuntien ja kuntainliittojen työntekijöiden lukumäärät, työtunnit ja keskituntiansiot toimialan ja sukupuolen mukaan helmikuussa 1990.
3. Kuntien ja kuntainliittojen tuntipalkkaisten työntekijöiden lukumäärät, työtunnit, keskituntiansiot ja palkkausmuotojen työaikaosuudet (%) kuntamuodon, paikkakuntaluokan ja sukupuolen mukaan helmikuussa 1990.
4. Kuntien ja kuntainliittojen tuntipalkkaisten työntekijöiden työtunnit, keskituntiansiot ja palkkausmuotojen työaikaosuudet (%) kuntamuodon, sukupuolen ja palkkaryhmän mukaan helmikuussa 1990.
5. Kuntien ja kuntainliittojen tuntipalkkaisten työntekijöiden lukumäärät ja lukumääräosuudet kokonaisuorioryhmän ja kuntamuodon mukaan helmikuussa 1990.
6. Kuntien ja kuntainliittojen tuntipalkkaisten työntekijöiden lukumäärä ja kokonaiskeskituntiansio paikkakuntaluokan, kuntamuodon, sukupuolen ja palkkaryhmän mukaan helmikuussa 1990.
7. Kuntien ja kuntainliittojen tuntipalkkaisten työntekijöiden lukumäärä, työtunnit ja kokonaiskeskituntiansio ikäryhmittäin kuntamuodon ja sukupuolen mukaan helmikuussa 1990.
8. Kuntien ja kuntainliittojen tuntipalkkaisten työntekijöiden ansioiden erittely helmikuussa 1990.
9. Kuntien ja kuntainliittojen tuntipalkkaisten työntekijöiden lukumäärät sukupuolen mukaan helmikuussa 1990.
10. Kuntien ja kuntainliittojen palkkaryhmiin kuulumattomien työntekijöiden lukumäärä, työtunnit ja keskituntiansiot kuntamuodon ja sukupuolen mukaan helmikuussa 1990.

Tabell A.

Kommunernas och kommunalförbundens timav lönade arbetstagare, deras antal och medeltimförtjänster enligt kommunform, ortsklass och kön kvartalsvis från I kvartalet 1988 till I kvartalet 1990.

Tabell B.

Kommunernas och kommunalförbundernas timavlönade arbetstagare, deras antal och totala medeltimförtjänster i de största yrkesgrupperna enligt kön från I kvartalet 1989 till I kvartalet 1990.

1. Kommunernas och kommunalförbundens timavlönade arbetstagare, antal, arbetstimmar och medeltimförtjänster enligt kommunform, uppgiftsgrupp och kön i februari 1990.
2. Kommunernas och kommunalförbundens timavlönade arbetstagare, antal, arbetstimmar och medeltimförtjänster enligt lönegrupp och kön i februari 1990.
3. Kommunernas och kommunalförbundens timavlönade arbetstagare, antal, arbetstimman, medeltimförtjänster och avlöningsformens arbetstidsandel (%) enligt kommunform, ortklass och kön i februari 1990.
4. Kommunernas och kommunalförbundens timavlönade arbetstagares arbetstimmar, medeltimförtjänster och avlöningsformens arbetstidsandel (%) enligt kommunform, lönegrupp och kön i februari 1990.
5. Kommunernas och kommunalförbundens timavlönade arbetstagare deras antal och procentuella andel enligt totalförtjänstgrupp och kommunform i februari 1990.
6. Kommunernas och kommunalförbundens timavlönade arbetstagare deras antal och totala medeltimförtjänst enligt ortsklass, kommunform, kön och lönegrupp i februari 1990.
7. Kommunernas och kommunalförbundens timavlönade arbetstagare, antal, arbetstimmar och totala medeltimförtjänst enligt åldersgrupp, kommunform och kön i februari 1990.
8. Specifikation av kommunernas och kommunalförbundens timavlönade arbetstagares förtjänster i februari 1990.
9. Antalet timavlönade arbetstagare i kommuner och kommunalförbund enligt kön i februari 1990.
10. Kommunernas och kommunalförbundens arbetstagare som inte hör till någon lönegrupp, deras antal, arbetstimmar och medeltimförtjänst enligt kommunform och kön i februari 1990.

Taulukko A. Kuntien ja kuntainliittojen tuntipaikkalsten työntekijöiden lukumäärät ja kokonaiskeskituntianslot kuntamuodon, paikkakuntaluokan ja sukupuolen mukaan neljännesvuosittain I neljänneksestä (helmikuulta) 1988 I neljännekseen (helmikuulta) 1990

Tabell A. Antalet av och totala medeltimförtjänster för kommunernas och kommunalförbundens timavlönade arbetstagare enligt kommuntyp, ortsklass och kön kvartalsvis från I kvartalet (februari 1988) till I kvartalet (februari) 1990

Kuntamuoto, paikkakuntaluokka ja sukupuoli Kommuntyp, ortsklass och kön	Vuosi ja neljännes – År och kvartal								
	1988				1989				1990
	I	II	III	IV	I	II	III	IV	I
Kaupungit – Städer	23 949	27 813	27 234	23 962	23 231	26 153	26 562	23 698	22 331
	37,11	38,40	38,30	39,69	42,43	41,77	41,44	43,17	44,84
Pkl:n mukaan – Enligt ortsklass									
I	12 654	14 241	14 081	12 451	11 779	12 706	13 356	12 010	10 835
	38,29	39,60	39,63	40,98	43,82	43,55	43,05	44,81	46,27
II	11 295	13 572	13 153	11 511	11 452	13 447	13 206	11 688	11 496
	35,80	37,18	36,88	38,33	40,98	40,18	39,83	41,50	43,44
Sukupuolen mukaan – Enligt kön									
Miehet – Män	20 786	22 909	22 399	20 580	20 126	21 375	21 794	20 233	19 319
	37,78	39,56	39,46	40,48	43,23	43,10	42,71	44,08	45,65
Naiset – Kvinnor	3 163	4 904	4 835	3 382	3 105	4 778	4 768	3 465	3 012
	32,26	32,30	32,55	34,44	36,84	35,16	35,19	37,29	39,07
Muut kunnat – Övriga kommuner	6 016	6 747	6 841	6 481	6 182	7 303	7 253	6 567	6 065
	32,48	33,65	33,30	34,24	36,55	35,98	35,68	37,18	38,84
Pkl:n mukaan – Enligt ortsklass									
I	687	835	815	768	739	897	892	812	695
	33,11	33,65	32,81	34,28	36,63	36,20	36,25	37,98	39,32
II	5 329	5 912	6 026	5 713	5 443	6 406	6 361	5 755	5 370
	32,40	33,92	33,37	34,24	36,53	35,95	35,59	37,07	38,77
Sukupuolen mukaan – Enligt kön									
Miehet – Män	5 518	6 053	6 063	5 834	5 582	6 460	6 424	5 906	5 513
	32,71	34,31	33,83	34,66	37,04	36,51	36,23	37,70	39,31
Naiset – Kvinnor	498	694	778	647	600	843	829	661	552
	28,94	29,31	28,62	29,40	31,07	31,03	30,80	31,60	33,24
Kuntainliitot – Kommunalförbund	664	741	701	664	589	536	517	500	405
	39,51	41,42	41,44	43,10	47,41	49,91	48,98	50,03	45,72
Pkl:n mukaan – Enligt ortsklass									
I	383	423	410	402	391	402	379	362	206
	43,97	45,67	46,30	46,95	51,08	53,65	52,75	53,14	49,14
II	281	318	291	262	198	134	138	138	199
	33,08	35,56	34,31	36,94	39,76	39,50	38,88	41,84	42,44
Sukupuolen mukaan – Enligt kön									
Miehet – Män	544	587	569	555	484	439	431	427	319
	41,20	43,83	43,69	44,69	49,53	53,18	51,93	52,20	47,69
Naiset – Kvinnor	120	154	132	109	105	97	86	73	86
	29,51	30,22	30,57	32,01	33,75	33,74	33,41	35,13	35,44
Koko kuntasektori – Hela kommun sektorn	30 629	35 301	34 776	31 107	30 002	33 992	34 332	30 765	28 801
	36,26	37,61	37,38	38,66	41,32	40,66	40,33	42,02	43,60
Pkl:n mukaan – Enligt ortsklass									
I	13 724	15 499	15 306	13 621	12 909	14 005	14 627	13 184	11 736
	38,19	39,47	39,45	40,78	43,62	43,38	42,86	44,63	45,91
II	16 905	19 802	19 470	17 486	17 093	19 987	19 705	17 581	17 065
	34,70	36,21	35,76	37,02	39,56	38,86	38,45	40,07	41,96
Sukupuolen mukaan – Enligt kön									
Miehet – Män	26 848	29 549	29 031	26 969	26 192	28 274	28 649	26 566	25 151
	36,81	38,58	38,37	39,33	42,03	41,76	41,38	42,81	44,30
Naiset – Kvinnor	3 781	5 752	5 745	4 138	3 810	5 718	5 683	4 199	3 650
	31,83	31,93	32,01	33,71	35,94	34,58	34,54	36,43	38,17



Taulukko B. Kuntien ja kuntainliittojen tuntipalkkalsten työntekijöiden lukumäärät ja säännöllisen työajan keskituntiansiot suurimmissa ammattiryhmissä helmikuulta 1989 helmikuulle 1990

Tabell B. Antalet av och totala medeltimförtjänster för kommunernas och kommunalförbundernas timavlönade arbetstagare i de största yrkesgrupper från februari 1989 till februari 1990

Ammattiryhmä - Yrkesgrupp Ammatti - Yrke Sukupuoli - Kön	Lukumäärä Antal			Säännöllisen työajan keskituntiansio		
	I/89	III/89	I/90	I/89	III/89	I/90
0043 Työnjohtajat						
Arbetsledare	767	908	777	44,58	43,99	48,16
Miehet - Män	705	815	701	44,88	44,41	48,67
Naiset - Kvinnor	62	93	76	41,00	40,27	43,37
Apulaistyönjohtaja						
Biträdande arbetsledare	120	170	121	41,90	41,75	46,02
Miehet - Män	106	151	106	42,29	42,03	46,54
Naiset - Kvinnor	14	19	15	39,18	39,67	42,13
Esimies, työnjohtaja						
Förman, arbetsledare	274	327	282	47,37	45,93	50,92
Miehet - Män	253	294	254	47,69	46,40	51,54
Naiset - Kvinnor	21	33	28	43,38	42,04	45,26
Etumies						
Arbetsbas	349	384	356	43,48	43,38	46,82
Miehet - Män	323	348	324	43,72	43,81	47,25
Naiset - Kvinnor	26	36	32	40,25	39,06	42,39
183 Urheilu- ja liikuntatyö						
Idrotts- och sportarbete	1 902	1 686	1 907	38,44	38,59	40,44
Miehet - Män	1 729	1 442	1 722	38,44	38,92	40,52
Naiset - Kvinnor	173	244	185	38,39	36,39	39,57
Ulkoilualueiden työntekijä, täysin ammattitaitoinen¹⁾						
Friluftsområdesarbetare, fullt yrkeskunniga	189	190	232	39,21	39,68	39,70
Miehet - Män	173	162	211	39,22	40,36	39,68
Naiset - Kvinnor	16	28	21	39,10	36,00	39,85
Urheilulaitosten- ja alueiden hoitaja						
Idrottsplanskötare, fullt yrkeskunniga	162	155	179	44,76	43,62	46,07
Miehet - Män	162	155	179	44,76	43,62	46,07
Ulkoilualueiden työntekijä, täysin ammattitaitoinen²⁾						
Friluftsområdesarbetare, fullt yrkeskunniga	127	157	122	39,09	39,80	41,14
Miehet - Män	112	133	108	39,27	38,88	41,05
Naiset - Kvinnor	15	24	14	37,50	39,32	38,47
Urheilukentän hoitaja, täysin ammattitaitoinen						
Idrottsplanskötare, fullt yrkeskunniga	216	204	211	44,05	42,08	45,62
Miehet - Män	216	204	211	44,05	42,08	45,62
Ulkoilualueiden työntekijä, ammattitaitoinen						
Friluftsområdesarbetare, yrkeskunniga	231	205	232	34,04	35,16	36,38
Miehet - Män	197	155	194	33,77	34,87	36,12
Naiset - Kvinnor	34	50	38	35,83	36,09	37,74
Urheilukenttä- ja luistinratatyöntekijä, vanhempi						
Arbetare på idrottsplaner och skridskoban, äldre	367	266	351	38,82	38,91	41,51
Miehet - Män	337	239	319	38,54	38,47	41,47
Naiset - Kvinnor	30	27	32	41,62	36,72	41,91

1) 2. palkkaryhmä - 2. lönegr

2) 3. palkkaryhmä - 3. lönegr

Ammattiryhmä - Yrkesgrupp Ammatti - Yrke Sukupuoli - Kön	Lukumäärä Antal			Säännöllisen työajan keskituntiansio		
	I/89	III/89	I/90	I/89	III/89	I/90
Urheilukenttä- ja luistinratatyöntekijä, nuorempi Arbetare på idrottsplaner och skridskoban, yngre	399	273	403	32,82	33,71	35,28
Miehet - Män	380	248	378	32,89	34,02	35,32
Naiset - Kvinnor	19	25	25	31,33	30,20	34,54
Urheilupaikkojen valvoja Övervakare av idrottsplatser	127	120	102	40,07	39,78	42,55
Miehet - Män	86	80	64	39,98	38,93	42,17
Naiset - Kvinnor	41	40	38	40,25	41,57	43,24
412 Puutarha- ja puistotyöntekijät Trädgård- och parkarbetare	1 518	3 284	1 649	36,24	33,46	38,07
Miehet - Män	1 026	1 830	1 118	36,18	34,03	38,06
Naiset - Kvinnor	492	1 454	531	36,35	32,76	38,11
Puutarha-apulainen, täysin ammattitaitoinen Trädgårdsbiträde, fullt yrkeskunniga	246	287	240	40,25	40,10	42,89
Miehet - Män	124	140	125	41,07	40,74	43,48
Naiset - Kvinnor	122	147	115	39,38	39,48	42,21
Puistotyöntekijä, täysin ammatti- taitoinen yli 6 v. Parkarbetare, fullt yrkeskunniga över 6 år	469	599	479	39,33	39,18	41,29
Miehet - Män	331	387	344	39,68	39,96	41,56
Naiset - Kvinnor	138	212	135	38,45	37,76	40,52
Puisto- ja puutarhatyöntekijä, ammattitaitoinen Park- och trädgårdsarbetare, yrkeskunniga	179	352	207	36,34	35,12	38,19
Miehet - Män	107	193	126	36,80	35,17	38,55
Naiset - Kvinnor	72	159	81	35,64	35,09	37,59
Puisto- ja puutarhatyöntekijä Park- och trädgårdsarbetare	615	2 031	715	31,93	30,46	33,79
Miehet - Män	457	1 101	518	31,77	30,75	33,73
Naiset - Kvinnor	158	930	197	32,38	30,13	33,96
442 Metsä- ja ulottotyöntekijät Skog- och flottningsarbetare	408	528	427	35,42	34,05	36,67
Miehet - Män	400	519	420	35,47	34,04	36,75
Naiset - Kvinnor	8	9	7
Metsänhoitotyöntekijät, täysin ammattitaitoinen Skogsvårdsarbetare, fullt yrkeskunniga	111	116	126	36,31	37,03	39,05
Miehet - Män	111	116	126	36,31	37,03	39,05
Metsätyömies, vanhempi Skogsarbetare, äldre	76	88	77	41,35	39,58	41,35
Miehet - Män	76	88	76	41,35	39,58	41,58
Naiset - Kvinnor	-	-	1	-	-	..
Metsätyömies, nuorempi Skogsarbetare, yngre	189	240	187	33,11	32,40	33,95
Miehet - Män	189	240	187	33,11	32,40	33,95
501 Kalvos- ja louhintatyöntekijät Gruv- och stenbrytningsarbetare	596	590	577	44,93	45,05	47,84
Miehet - Män	596	590	577	44,93	45,05	47,84
Kairausetumies/mittaus- ja kairausetumies Bornings- och mätningsbas	252	244	247	43,47	43,99	46,52
Miehet - Män	252	244	247	43,47	43,99	46,52
Panostaja - Laddare Miehet - Män	164	154	144	47,13	47,48	50,27



Ammattiryhmä - Yrkesgrupp Ammatti - Yrke Sukuupuoli - Kön	Lukumäärä Antal			Säännöllisen työntekijän keskituntiansio		
	I/89	III/89	I/90	I/89	III/89	I/90
Kiviporari - Stenbore						
Miehet - Män	87	87	73	48,26	48,36	51,46
641 Moottoriajoneuvon- ja raitio- vaunukuljettajat						
Motorfordons - och spårvagnsförare	1 272	1 290	1 122	43,27	44,16	43,36
Miehet - Män	1 249	1 270	1 100	43,37	44,23	43,40
Naiset - Kvinnor	23	20	22	37,66	38,94	41,26
Kuorma-autonkuljettaja, vanhempi väh. 6 v. Lastbilschaufför, äldre 6 v.						
Miehet - Män	736	719	722	41,92	42,15	44,18
Jäteautonkuljettaja Avfallshanteringschaufför						
Miehet - Män	116	125	-	67,52	70,42	-
Autonkuljettaja, vanhempi väh. 4 v., ammattitaitoinen						
Chaufför, äldre 4 v, yrkeskunniga	287	311	270	40,35	40,67	42,48
Miehet - Män	276	303	259	40,34	40,65	42,45
Naiset - Kvinnor	11	8	11	40,54	..	43,47
Autonkuljettaja, nuorempi						
Chaufför, yngre	101	106	94	36,48	37,02	38,51
Miehet - Män	89	94	84	36,65	36,98	38,43
Naiset - Kvinnor	12	12	10	35,21	37,39	39,26
752 Koneenasentajat ym. Maskinmontörer mm.						
Miehet - Män	824	796	709	45,76	46,93	49,63
Koneasentaja, vanhempi Maskinmontör, äldre						
Miehet - Män	262	252	169	44,29	46,15	46,72
Yleisasentaja, vanhempi Allmän montör, äldre						
Miehet - Män	395	367	369	47,31	47,92	50,40
755 Putkityöntekijät Rörledningsarbetare						
Miehet - Män	1 377	1 342	1 295	43,98	44,70	47,19
Putkiasentaja, vanhempi Rörarbetare, äldre						
Miehet - Män	1 012	960	929	44,63	45,40	47,67
Putkiasentaja, nuorempi Rörarbetare, yngre						
Miehet - Män	210	220	219	40,84	41,32	44,13
756 Hitsaajat ja kaasuleikkaajat Svetsare						
Miehet - Män	310	334	286	46,34	46,99	47,86
Hitsaaja, vanhempi Svetsare, äldre						
Miehet - Män	245	262	216	47,15	47,93	49,02
761 Sähköasentajat Elmontörer						
Miehet - Män	1 714	1 589	1 355	45,07	45,92	47,63
Naiset - Kvinnor	13	12	14	39,56	41,17	41,59
Sähköasentaja, vanhempi Elmontör, äldre						
Miehet - Män	1 137	1 030	869	46,82	48,23	49,21
Naiset - Kvinnor	5	7	6

Ammattiryhmä - Yrkesgrupp Ammatti - Yrke Sukupuoli - Kön	Lukumäärä Antal			Säännöllisen työajan keskituntiansio		
	I/89	III/89	I/90	I/89	III/89	I/90
Sähköasentaja, nuorempi Elmontör, yngre						
Miehet - Män	222	223	176	39,30	39,93	41,91
765 Puhelin- ja linja-asentajat Telefon- och linjemontörer	592	622	547	43,16	43,51	46,07
Miehet - Män	566	593	516	43,29	43,64	46,19
Naiset - Kvinnor	26	29	31	40,24	40,77	43,90
Puhelinasentaja, vanhempi - Telefonmontör, äldre	291	279	321	44,44	45,45	47,65
Miehet - Män	274	261	298	44,63	45,70	47,84
Naiset - Kvinnor	17	18	23	41,25	42,04	45,14
Johtoasentaja, vanhempi Ledningsmontör, äldre	113	113	89	43,91	45,07	46,03
Miehet - Män						
770 Puutyöntekijät ym. Träarbetare mm.	140	142	152	42,01	42,40	45,18
Miehet - Män						
Puuseppä, vanhempi Snickare, äldre	101	100	109	43,68	44,28	47,04
Miehet - Män						
780 Maalaus- ja lattianpäällystys- työntekijät ym. Målnings- och golvbeläggnings- arbetare mm.	690	700	652	43,49	44,45	46,60
Miehet - Män	657	665	619	43,71	44,70	46,82
Naiset - Kvinnor	33	35	33	38,56	39,40	42,00
Maalari, vanhempi, täysin ammattitaitoinen Målare, äldre, fullt yrkeskunniga	520	537	504	44,33	45,58	47,66
Miehet - Män	510	525	494	44,38	45,63	47,63
Naiset - Kvinnor	10	12	10	41,75	43,22	49,38
Maalari, nuorempi, ammattitaitoinen Målare, yngre, yrkeskunniga	138	132	121	40,38	40,34	42,61
Miehet - Män	131	126	116	40,52	40,55	42,70
Naiset - Kvinnor	7	6	5	37,22	35,47	..
792 Muu maa- ja vesirakennus ja kunnossapitotyö Andra jord- och vattenbyggnads arbete samt underhåll	2 397	2 881	2 513	39,83	39,54	42,39
Miehet - Män	2 363	2 789	2 461	39,90	39,69	42,45
Naiset - Kvinnor	34	92	52	34,81	34,65	39,14
Katuosaston työntekijä, vaativat tehtävät Gatuavdelningsarbetare, krävande uppgifter	144	221	200	42,25	43,00	44,13
Miehet - Män						
Mittaussmies, vanh., täysin ammattitaitoinen Mättningsman, äldre, fullt yrkeskunniga	496	510	489	40,54	41,10	43,26
Miehet - Män	489	500	482	40,57	41,15	43,28
Naiset - Kvinnor	7	10	7	..	38,78	..
Mittaussmies, yli 4 v. ammatissa olleet Mättningsman, över 4 år yrkeserfaren	154	179	160	38,46	38,41	40,62
Miehet - Män	149	169	153	38,51	38,58	40,67
Naiset - Kvinnor	5	10	7	..	34,97	..
Putkenlaskija Rörläggare	551	535	516	42,04	42,57	45,27
Miehet - Män						



Ammattiryhmä - Yrkesgrupp Ammatti - Yrke Sukuoli - Kön	Lukumäärä Antal			Säännöllisen työajan keskituntiansio		
	I/89	III/89	I/90	I/89	III/89	I/90
Maanrakennusammattimies Jordbyggnadsyrkesman						
Miehet - Män	191	200	154	39,87	39,24	42,99
Katuosaston työntekijä Gatuavdelningsarbetare	109	149	131	39,33	39,56	41,55
Miehet - Män	109	146	131	39,33	39,70	41,55
Naiset - Kvinnor	-	3	-	-	..	-
Mittausmies, nuorempi Mättningsman, yngre	256	374	278	34,97	34,74	37,15
Miehet - Män	243	352	269	35,11	34,84	37,18
Naiset - Kvinnor	13	22	9	32,29	33,03	36,18
Katuosaston apu työntekijä Gatuavdelnings hjälparbetare	93	175	142	38,18	37,50	39,70
Miehet - Män	90	149	118	38,13	37,44	39,74
Naiset - Kvinnor	3	26	24	..	37,96	39,49
793 Talonrakennustyö Husbyggnadsarbete	3 472	3 705	3 547	42,99	43,53	46,06
Miehet - Män	3 390	3 614	3 454	43,14	43,70	46,26
Naiset - Kvinnor	82	91	93	36,70	36,17	38,07
Kirvesmies, vanhempi Timmerman, äldre						
Miehet - Män	75	100	95	41,69	43,31	46,89
Kirvesmies, muissa kuin 3 palkkaryhmässä Timmerman, i andra än under 3 lönegr.						
Miehet - Män	1 928	2 021	1 923	43,82	44,47	46,87
Kirvesmies telinetyössä Timmerman i ställningsarbete						
Miehet - Män	218	221	205	41,60	42,43	45,52
Muurari - Murare						
Miehet - Män	139	132	134	47,20	47,51	49,36
Betonityöntekijä Betongarbetare						
Miehet - Män	41	38	38	43,88	45,99	46,17
Rakennusalan yleisammattimies All-round yrkesman inom byggnadsbransch	232	268	275	40,13	40,51	43,56
Miehet - Män	225	261	266	40,08	40,48	43,60
Naiset - Kvinnor	7	7	9
Rakennusalan muut ammattityöntekijät Övriga yrkesarbetare inom byggnadsbransch						
Miehet - Män	95	93	90	46,07	45,59	49,61
Sekatyöntekijä, vaativa talonrakennusala Diversearbetare, krävande byggnadsbransch	463	534	517	37,44	38,55	40,59
Miehet - Män	398	460	442	37,74	39,00	41,12
Naiset - Kvinnor	65	74	75	35,60	35,49	37,24
87 Työkoneiden käyttö Användning av arbetsmaskiner	1 727	1 664	1 656	41,93	43,02	43,98
Miehet - Män	1 724	1 660	1 649	41,93	42,00	44,01
Naiset - Kvinnor	3	4	7
Kaivinkoneiden käyttäjä, ei traktorikaivuri, vanhempi Grävmaskinförare, ej jordchaktningmaskiner, äldre						
Miehet - Män	102	97	80	44,37	44,42	47,54

Ammattiryhmä - Yrkesgrupp Ammatti - Yrke Sukupuoli - Kön	Lukumäärä Antal			Säännöllisen työajan keskituntiansio		
	I/89	III/89	I/90	I/89	III/89	I/90
Maansiirtotraktorin ja traktorikaivurien käyttäjä, vanhempi Förare av jordchaktningsmaskiner						
Miehet - Män	134	129	125	44,84	44,67	47,10
Tiehöylän kuljettaja, vanhempi Väghyvelsförare, äldre						
Miehet - Män	229	214	219	43,80	43,42	46,64
Maansiirtotraktorin ja traktorikaivurien käyttäjä Förare av jordchaktningsmaskiner						
Miehet - Män	292	270	259	41,83	42,60	43,64
Traktorin käyttäjät alle 5 tonnin Traktorförare, under 5 ton						
Miehet - Män	589	548	581	39,46	39,52	41,30
882 Varastotyöntekijät Lagerarbetare	414	417	362	37,59	38,11	39,64
Miehet - Män	330	338	289	37,80	38,11	39,69
Naiset - Kvinnor	84	79	73	36,71	38,11	39,43
Varastotyöntekijät, vaativat teht. Lagerarbetare, krävande uppgifter						
Miehet - Män	122	119	108	38,94	39,58	41,62
Miehet - Män	102	101	90	38,89	39,43	41,49
Naiset - Kvinnor	20	18	18	39,22	40,59	42,29
Varastotyöntekijä Lagerarbetare						
Miehet - Män	156	170	158	34,70	35,32	37,30
Miehet - Män	107	125	111	34,31	34,79	37,05
Naiset - Kvinnor	49	45	47	35,63	36,89	37,97
89 Sekatyö Diversearbete	3 479	4 265	3 525	33,20	32,95	34,71
Miehet - Män	3 257	3 908	3 321	33,29	33,08	34,75
Naiset - Kvinnor	222	357	204	31,85	31,32	33,99
Seka- ja aputyöntekijä Diverse- och hjälparbetare						
Miehet - Män	3 408	4 198	3 471	33,14	32,86	34,66
Miehet - Män	3 214	3 854	3 278	33,21	32,99	34,69
Naiset - Kvinnor	194	344	193	32,08	31,26	34,15
909 Muut vartiointi- ja suojelutyön ammatit Övriga yrken inom bevaktnings- och skyddsarbete	182	182	171	37,41	37,75	39,67
Miehet - Män	175	168	157	37,64	38,08	39,85
Naiset - Kvinnor	7	14	14	..	32,06	36,55
Kaatopaikan hoitaja Ansvariga arbetare vid avstjälpningsplats						
Miehet - Män	152	149	133	37,81	37,93	39,87
931 Klintelistötyöntekijät Fastighetsarbetare	772	822	696	43,22	43,43	45,81
Miehet - Män	763	797	683	43,27	43,78	45,93
Naiset - Kvinnor	9	25	13	..	30,64	35,15
Laitosmies Maskinställare						
Miehet - Män	145	161	112	43,79	45,04	45,85
Miehet - Män	143	156	109	43,87	45,26	46,00
Naiset - Kvinnor	2	5	3
Laitosmies, vanhempi Maskinställare, äldre						
Miehet - Män	331	324	279	44,13	45,18	47,75



Ammattiryhmä - Yrkesgrupp Ammatti - Yrke Sukupuoli - Kön	Lukumäärä Antal			Säännöllisen työntekijän keskituntiansio		
	I/89	III/89	I/90	I/89	III/89	I/90
Laitosmies, nuorempi Maskinställare, yngre Miehet - Män	99	110	82	40,35	40,21	43,17
932 Siivoojat Städare	2 541	3 512	2 241	34,12	32,96	36,37
Miehet - Män	623	1 017	549	31,88	30,47	33,92
Naiset - Kvinnor	1 918	2 495	1 692	34,88	34,02	37,19
Kadunlakaisija ja piirilakaisija Gatsopare och distriktsofare	402	371	380	36,50	36,78	38,06
Miehet - Män	217	172	208	36,93	37,73	38,35
Naiset - Kvinnor	185	199	172	35,98	35,93	37,70
Korjauspajojen/miehistösuojan siivooja Städerskor i reparationsverkstäder						
Naiset - Kvinnor	388	376	272	35,72	36,77	38,06
Rakennustyömaan siivooja Byggnadsplatsstädare						
Naiset - Kvinnor	150	164	153	35,99	36,29	39,41
Siivous- ja puhdistustyöntekijä Städ- och rengöringsarbetare	1 102	1 142	1 008	34,27	34,21	36,60
Miehet - Män	39	56	33	31,69	30,66	34,39
Naiset - Kvinnor	1 063	1 086	975	34,35	34,39	36,65
Tilapäiset kausityöntekijät puhdistustöissä Tillfällig säsongarbetare	443	1 400	376	28,26	29,09	30,16
Miehet - Män	361	782	303	28,12	28,67	30,03
Naiset - Kvinnor	82	618	73	28,90	29,67	30,78

TILASTOKESKUS

TAULUKKO 1 Kuntien ja kuntainliittojen tuntipalkkaisten työntekijöiden lukumäärät, työtunnit ja keskituntiansiot (kta) tehtäväryhmän, sukupuolen ja palkkausmuodon mukaan helmikuussa 1990 - Kommunernas och kommunalförbundens timavlönade arbetstagar, arbetstimmar och medeltimförtjänster enligt uppgiftsgrupp, kön och avlönsningsform i februari 1990

Kuntamuoto Tehtäväryhmä Sukupuoli Kommunform Uppgiftsgrupp Kön	Aikatyö		Kok. tunti- palkk.työ Totaltim- avlönat arbete		Urakkatyö		Urakkatyö, yksit.alat Ackords- arbete, privata br.		Säännöllisen työajan kta Mtf under ordi- narie arbetstid		Kokonaisansio Totalförtjänst				
	Tids- arbete		Tun- nit	Kta	Tun- nit	Kta	Tun- nit	Kta	Tun- nit	Kta	Ilman työaik. lisiä Exkl.at.	Työaik. lisiin Inkl.at. tillägg	Tun- nit	Siitä ylityö Därav övertid	Kta
	Lkm Antal	100h	mk	100h	mk	100h	mk	100h	mk	100h	mk	mk	100h	100h	mk
Koko kuntasektori Hela kommunsektorn															
YHTEENSÄ															
Yhteensä-Sammanlagt	28800	13982	38,30	19241	42,21	4509	51,16	22	55,67	41,92	42,60	37677	781	43,60	
Miehet-Män	25150	12182	38,83	17115	42,73	4117	52,00	22	55,67	42,55	43,23	33369	738	44,30	
Naiset-Kvinnor	3650	1800	34,65	2126	37,95	392	42,30	-	-	37,05	37,75	4308	43	38,17	
0 Yleishallinto															
Yhteensä-Sammanlagt	244	238	29,09	50	38,34	-	-	-	-	30,76	30,86	287	1	30,94	
Miehet-Män	171	149	30,23	50	38,34	-	-	-	-	32,34	32,49	198	1	32,60	
Naiset-Kvinnor	73	89	27,18	-	-	-	-	-	-	27,22	27,22	89	-	27,22	
1 Järjestystoimi															
Yhteensä-Sammanlagt	73	56	30,85	34	44,00	1	52,11	-	-	36,18	36,36	91	3	38,07	
Miehet-Män	66	52	31,18	30	44,31	1	52,11	-	-	36,35	36,55	83	3	38,44	
Naiset-Kvinnor	7	4	26,79	4	41,78	-	-	-	-	34,46	34,46	8	-	34,46	
2 Terveystoimi															
Yhteensä-Sammanlagt	147	59	33,24	106	41,14	1	61,47	-	-	38,56	39,04	165	1	39,38	
Miehet-Män	84	22	34,21	89	42,02	1	61,47	-	-	40,77	40,91	113	1	41,39	
Naiset-Kvinnor	63	36	32,64	17	36,41	-	-	-	-	33,87	35,05	53	0	35,10	
3 Sosiaalitoimi															
Yhteensä-Sammanlagt	253	244	32,91	33	35,98	5	45,35	-	-	33,53	33,76	281	0	33,77	
Miehet-Män	149	159	32,40	7	40,80	4	47,24	-	-	33,18	33,29	170	0	33,30	
Naiset-Kvinnor	104	85	33,87	26	34,57	1	31,26	-	-	34,07	34,48	111	-	34,48	
4 Sivustustoimi															
Yhteensä-Sammanlagt	2446	1433	33,45	1647	39,09	23	48,36	-	-	36,63	39,89	3097	102	41,38	
Miehet-Män	1990	1230	33,53	1372	39,46	17	50,96	-	-	36,82	40,00	2614	90	41,53	
Naiset-Kvinnor	456	203	32,97	275	37,24	6	41,42	-	-	35,59	39,32	483	12	40,59	
-siitä Kulttuuri- ja vapaa- aikatoiminta															
Yhteensä-Sammanlagt	2248	1290	33,51	1597	38,97	23	48,35	-	-	36,70	40,08	2905	97	41,61	
Miehet-Män	1871	1134	33,53	1339	39,26	17	50,96	-	-	36,80	40,09	2485	86	41,65	
Naiset-Kvinnor	377	156	33,30	259	37,47	6	41,42	-	-	36,08	39,99	420	11	41,41	
5 Kaavoitus- ja yleiset työ															
Yhteensä-Sammanlagt	14444	7143	38,39	9249	41,54	2390	50,35	8	62,83	41,56	41,82	18750	274	42,48	
Miehet-Män	12722	6355	38,68	8063	42,04	2247	50,82	8	62,83	42,04	42,31	16639	254	43,00	
Naiset-Kvinnor	1722	788	36,06	1186	38,16	143	42,81	-	-	37,78	37,97	2111	20	38,37	
Kaavoitus, mittaus ja rakennuttaminen															
Yhteensä-Sammanlagt	954	473	39,41	657	41,86	120	51,14	-	-	41,90	41,92	1247	11	42,30	
Miehet-Män	913	453	39,48	631	42,00	115	51,54	-	-	42,05	42,06	1196	11	42,46	
Naiset-Kvinnor	41	20	37,75	26	38,40	5	42,22	-	-	38,58	38,58	51	0	38,59	
Yleiset työt															
Yhteensä-Sammanlagt	9879	4327	38,04	6957	41,33	1635	49,88	8	62,83	41,41	41,72	12898	221	42,53	
Miehet-Män	8520	3745	38,30	5942	41,85	1538	50,28	8	62,83	41,93	42,25	11209	203	43,11	
Naiset-Kvinnor	1359	582	36,39	1015	38,27	97	43,49	-	-	38,01	38,22	1689	18	38,68	
6 Kiinteistö															
Yhteensä-Sammanlagt	2541	1634	36,88	1377	41,05	280	52,67	0	73,38	40,05	40,20	3284	22	40,47	
Miehet-Män	2136	1403	37,31	1192	41,68	248	53,73	0	73,38	40,66	40,73	2837	21	41,03	
Naiset-Kvinnor	405	231	34,29	185	36,97	32	44,43	-	-	36,20	36,79	447	2	36,89	
7 Liike- ja palvelutoiminta															
Yhteensä-Sammanlagt	8523	3173	42,33	6566	44,13	1806	52,00	14	51,46	44,97	45,83	11536	365	47,46	
Miehet-Män	7707	2809	43,27	6138	44,53	1596	53,36	14	51,46	45,63	46,54	10535	355	48,29	
Naiset-Kvinnor	816	364	35,04	428	38,40	210	41,67	-	-	37,94	38,39	1001	10	38,71	
Liikelaitokset															
Yhteensä-Sammanlagt	5759	2010	43,52	4560	44,66	1267	52,47	-	-	45,72	46,57	7821	227	48,13	
Miehet-Män	5345	1886	44,02	4240	45,13	1203	52,99	-	-	46,23	47,10	7314	221	48,74	
Naiset-Kvinnor	414	124	35,86	320	38,49	63	42,51	-	-	38,44	38,84	506	6	39,25	
Sisäinen palvelutoiminta															
Yhteensä-Sammanlagt	2764	1163	40,27	2006	42,93	539	50,88	14	51,46	43,37	44,29	3715	138	46,04	
Miehet-Män	2362	922	41,74	1898	43,20	392	54,46	14	51,46	44,28	45,26	3221	135	47,25	
Naiset-Kvinnor	402	241	34,61	108	38,13	147	41,31	-	-	37,43	37,94	494	4	38,17	
Tehtäväryhmä tuntematon															
Yhteensä-Sammanlagt	129	3	38,19	180	45,75	3	79,32	-	-	46,32	47,09	186	12	50,80	
Miehet-Män	125	3	38,19	174	45,87	3	79,32	-	-	46,45	47,24	180	12	51,04	
Naiset-Kvinnor	4	-	-	6	..	-	-	-	-	6	0	..	

TILASTOKESKUS

TAULUKKO 1 Kuntien ja kuntainliittojen tuntipalkkaisten työntekijöiden lukumäärät, työtunnit ja keskituntiansiot (kta) tehtävärühmän, sukupuolen ja palkkausmuodon mukaan helmikuussa 1990 - Kommunernas och kommunalförbundens timavlönade arbetstagarö, arbetstimmar och medeltimförtjänster enligt uppgiftsgrupp, kön och avlösningsform i februari 1990

Kuntamuoto Tehtävryhmä Sukupuoli Kommunform Uppgiftsgrupp Kön	Lkm Antal	Aikatyö		Kok. tunti- palkk.työ Totaltim- avlönat arbete		Urakkatyö		Urakkatyö, yksit.alat Ackords- arbete, privata br.		Säännöllisen työajan kta Mtf under ordi- narie arbetstid		Kokonaisansio Totalförtjänst			
		Tun- nit	Kta	Tun- nit	Kta	Tun- nit	Kta	Tun- nit	Kta	Ilman työaik. lisä	Työaik. lisän Inkl.at.	Tun- nit	Siitä ylityö	Kta	
		Tim- mar	Mtf	Tim- mar	Mtf	Tim- mar	Mtf	Tim- mar	Mtf	mk	mk	Tim- mar	100h	100h	mk
YHTEENSÄ															
Yhteensä-Sammanlagt	22331	8324	39,45	16615	42,37	4376	50,90	22	55,67	42,91	43,73	29274	647	44,84	
Miehet-Män	19319	7045	40,12	14655	42,93	3996	51,72	22	55,67	43,63	44,45	25664	608	45,65	
Naiset-Kvinnor	3012	1279	35,74	1960	38,12	380	42,27	-	-	37,80	38,60	3610	40	39,07	
0 Yleishallinto															
Yhteensä-Sammanlagt	58	21	30,89	46	38,18	-	-	-	-	36,03	36,48	67	0	36,78	
Miehet-Män	58	21	30,89	46	38,18	-	-	-	-	36,03	36,48	67	0	36,78	
1 Järjestystoimi															
Yhteensä-Sammanlagt	32	11	36,11	31	44,83	1	52,11	-	-	42,99	42,99	44	3	46,49	
Miehet-Män	29	11	36,11	27	45,30	1	52,11	-	-	43,11	43,11	39	3	46,98	
Naiset-Kvinnor	3	
2 Terveydenhuolto															
Yhteensä-Sammanlagt	43	33	32,66	-	-	-	-	-	-	32,71	34,37	33	0	34,44	
Miehet-Män	10	9	33,27	-	-	-	-	-	-	33,34	35,00	9	0	35,24	
Naiset-Kvinnor	33	23	32,42	-	-	-	-	-	-	32,46	34,12	23	-	34,12	
3 Sosiaalitoimi															
Yhteensä-Sammanlagt	119	131	34,60	11	38,37	4	47,24	-	-	35,31	35,31	145	-	35,31	
Miehet-Män	78	89	32,69	-	-	4	47,24	-	-	33,40	33,40	93	-	33,40	
Naiset-Kvinnor	41	42	38,66	11	38,37	-	-	-	-	38,67	38,68	53	-	38,68	
4 Sivistystoimi															
Yhteensä-Sammanlagt	1854	878	34,32	1478	39,31	20	45,62	-	-	37,60	41,53	2372	79	43,15	
Miehet-Män	1490	728	34,40	1223	39,67	14	47,51	-	-	37,85	41,71	1961	68	43,37	
Naiset-Kvinnor	364	150	33,91	255	37,58	6	41,42	-	-	36,39	40,65	410	11	42,10	
-siitä Kulttuuri- ja vapaa- aika- ja kulttuuri-															
Yhteensä-Sammanlagt	1768	810	34,55	1470	39,25	20	45,62	-	-	37,73	41,68	2295	78	43,32	
Miehet-Män	1439	686	34,58	1215	39,60	14	47,51	-	-	37,94	41,84	1911	66	43,51	
Naiset-Kvinnor	329	124	34,39	255	37,58	6	41,42	-	-	36,71	40,90	384	11	42,41	
5 Kaavoitus- ja yleiset työt															
Yhteensä-Sammanlagt	10998	3967	39,42	7962	41,67	2339	50,03	8	62,83	42,52	42,83	14245	226	43,58	
Miehet-Män	9499	3377	39,87	6844	42,23	2199	50,49	8	62,83	43,16	43,48	12401	208	44,28	
Naiset-Kvinnor	1499	590	36,86	1117	38,25	140	42,81	-	-	38,24	38,46	1844	19	38,89	
Kaavoitus, mittaus ja rakennuttaminen															
Yhteensä-Sammanlagt	777	324	39,84	577	41,97	120	51,14	-	-	42,46	42,47	1018	10	42,92	
Miehet-Män	743	308	40,02	555	42,08	115	51,54	-	-	42,63	42,64	976	10	43,10	
Naiset-Kvinnor	34	16	36,52	21	39,21	5	42,22	-	-	38,60	38,61	43	0	38,62	
Yleiset työt															
Yhteensä-Sammanlagt	7755	2381	38,69	6142	41,40	1603	49,67	8	62,83	42,18	42,56	10112	184	43,45	
Miehet-Män	6542	1929	39,08	5175	41,98	1507	50,06	8	62,83	42,86	43,26	8600	167	44,22	
Naiset-Kvinnor	1213	452	37,05	967	38,33	97	43,49	-	-	38,37	38,60	1512	17	39,10	
6 Kiinteistöt															
Yhteensä-Sammanlagt	1500	842	37,41	908	41,51	206	51,49	0	73,38	40,88	41,06	1952	12	41,27	
Miehet-Män	1201	694	38,17	752	42,42	182	52,35	0	73,38	41,81	41,87	1625	10	42,11	
Naiset-Kvinnor	299	148	33,86	155	37,10	24	44,78	-	-	36,26	36,99	327	1	37,10	
7 Liike- ja palvelutoiminta															
Yhteensä-Sammanlagt	7598	2438	42,50	6000	44,10	1802	51,97	14	51,46	45,21	46,13	10232	314	47,76	
Miehet-Män	6829	2113	43,61	5588	44,52	1592	53,33	14	51,46	45,92	46,90	9288	306	48,66	
Naiset-Kvinnor	769	325	35,28	412	38,41	210	41,65	-	-	38,14	38,61	944	8	38,91	
Liikelaitokset															
Yhteensä-Sammanlagt	5088	1514	43,76	4104	44,58	1263	52,43	-	-	45,94	46,83	6867	191	48,38	
Miehet-Män	4686	1397	44,40	3790	45,09	1200	52,95	-	-	46,51	47,44	6373	185	49,08	
Naiset-Kvinnor	402	117	36,14	314	38,46	63	42,51	-	-	38,52	38,92	494	6	39,33	
Sisäinen palvelutoiminta															
Yhteensä-Sammanlagt	2510	923	40,42	1896	43,06	539	50,88	14	51,46	43,71	44,71	3365	122	46,49	
Miehet-Män	2143	716	42,05	1798	43,32	392	54,47	14	51,46	44,64	45,71	2915	120	47,73	
Naiset-Kvinnor	367	207	34,80	98	38,27	146	41,28	-	-	37,72	38,27	450	2	38,44	
Tehtävryhmä tuntematon															
Yhteensä-Sammanlagt	129	3	38,19	180	45,75	3	79,32	-	-	46,32	47,09	186	12	50,80	
Miehet-Män	125	3	38,19	174	45,87	3	79,32	-	-	46,45	47,24	180	12	51,04	
Naiset-Kvinnor	4	-	-	6	..	-	-	-	-	6	0	..	

TILASTOKESKUS

TAULUKKO 1
TABELL

Kuntien ja kuntainliittojen tuntipalkkaisten työntekijöiden lukumäärät, työtunnit ja keskituntiansiot (kta) tehtäväryhmän, sukupuolen ja palkkausmuodon mukaan helmikuussa 1990 - Kommunernas och kommunalförbundens timavlönade arbetstagare, arbetstimmar och medeltimförtjänster enligt uppgiftsgrupp, kön och avlöningsform i februari 1990

Kuntamuoto Tehtäväryhmä Sukupuoli Kommunform Uppgiftsgrupp Kön	Aikatyö		Kok. tunti- palkk. työ Totaltim- avlönat arbete		Urakkatyö		Urakkatyö, yksit. alat Ackords- arbete, privata br.		Säännöllisen työajan kta Mtf under ordi- narie arbetstid		Kokonaisansio Totalförtjänst			
	Tids- arbete		Tun- nit Kta	Tun- nit Kta	Tun- nit Kta	Tun- nit Kta	Tun- nit Kta	Tun- nit Kta	Ilman työaik. lisiä Exkl.at. tillägg	Työaik. lisiin Inkl.at. tillägg	Tun- nit Kta	Siitä ylityö Därav övertid	Kta Mtf	
	Lkm Antal	100h mk	100h mk	100h mk	100h mk	100h mk	100h mk	100h mk	mk	mk	100h	100h	mk	
Muut kunnat Övriga kommuner														
YHTEENSÄ														
Yhteensä-Sammanlagt	6065	5490	36,48	2299	40,75	70	62,26	-	-	38,02	38,26	7845	123	38,84
Miehet-Män	5513	5007	36,92	2175	41,02	67	63,07	-	-	38,45	38,70	7236	119	39,31
Naiset-Kvinnor	552	483	31,93	124	35,98	3	44,42	-	-	32,88	33,07	609	4	33,24
0 Yleishallinto														
Yhteensä-Sammanlagt	186	217	28,92	4	40,44	-	-	-	-	29,16	29,16	220	0	29,16
Miehet-Män	113	128	30,12	4	40,44	-	-	-	-	30,47	30,47	132	0	30,47
Naiset-Kvinnor	73	89	27,18	-	-	-	-	-	-	27,22	27,22	89	-	27,22
1 Järjestystoimi														
Yhteensä-Sammanlagt	41	45	29,56	3	34,20	-	-	-	-	29,91	30,26	47	0	30,32
Miehet-Män	37	41	29,84	3	34,20	-	-	-	-	30,20	30,58	43	0	30,65
Naiset-Kvinnor	4	4	..	-	-	-	-	-	-	4	-	..
2 Terveystoimi														
Yhteensä-Sammanlagt	2
Miehet-Män	1
Naiset-Kvinnor	1
3 Sosiaalitointo														
Yhteensä-Sammanlagt	74	59	27,29	6	31,19	-	-	-	-	27,67	28,48	65	0	28,51
Miehet-Män	36	30	26,73	1	40,94	-	-	-	-	27,42	28,01	32	0	28,05
Naiset-Kvinnor	38	29	27,88	4	27,87	-	-	-	-	27,91	28,94	33	-	28,94
4 Sivistystoimi														
Yhteensä-Sammanlagt	546	533	31,94	139	35,77	3	68,46	-	-	32,93	34,10	674	23	35,23
Miehet-Män	476	492	32,12	130	36,16	3	68,46	-	-	33,17	34,36	624	22	35,54
Naiset-Kvinnor	70	42	29,84	9	30,15	-	-	-	-	29,97	30,90	50	1	31,36
-siitä														
Kulttuuri- ja vapaa- aika-														
Yhteensä-Sammanlagt	478	478	31,76	127	35,76	3	68,74	-	-	32,81	34,06	607	20	35,18
Miehet-Män	432	448	31,94	124	35,93	3	68,74	-	-	33,02	34,27	573	19	35,45
Naiset-Kvinnor	46	30	29,05	4	30,09	-	-	-	-	29,24	30,30	33	0	30,61
5 Kaavoitus- ja yleiset työt														
Yhteensä-Sammanlagt	3445	3175	37,10	1286	40,78	51	64,88	-	-	38,53	38,61	4504	48	38,98
Miehet-Män	3222	2978	37,33	1217	41,00	48	65,96	-	-	38,78	38,86	4236	47	39,25
Naiset-Kvinnor	223	197	33,66	68	36,79	2	42,97	-	-	34,61	34,64	267	1	34,76
Kaavoitus, mittaus ja rakennuttaminen														
Yhteensä-Sammanlagt	177	149	38,46	80	41,05	-	-	-	-	39,43	39,47	229	0	39,55
Miehet-Män	170	145	38,34	75	41,46	-	-	-	-	39,47	39,51	221	0	39,59
Naiset-Kvinnor	7	4	43,35	5	35,00	-	-	-	-	38,46	38,46	9	-	38,46
Yleiset työt														
Yhteensä-Sammanlagt	2123	1945	37,25	813	40,78	31	60,71	-	-	38,61	38,69	2785	37	39,16
Miehet-Män	1977	1816	37,48	765	41,02	31	60,71	-	-	38,86	38,94	2608	35	39,44
Naiset-Kvinnor	146	130	34,08	48	36,91	-	-	-	-	34,92	34,95	177	1	35,11
6 Kiinteistöt														
Yhteensä-Sammanlagt	956	791	36,33	421	39,73	12	48,94	-	-	37,68	37,77	1221	6	37,96
Miehet-Män	860	709	36,47	395	39,98	12	48,94	-	-	37,91	37,98	1114	6	38,18
Naiset-Kvinnor	96	82	35,11	26	35,84	-	-	-	-	35,35	35,60	108	0	35,67
7 Liike- ja palvelutoiminta														
Yhteensä-Sammanlagt	815	667	41,06	441	43,37	4	63,72	-	-	42,14	42,62	1111	46	44,28
Miehet-Män	768	627	41,57	425	43,57	4	66,00	-	-	42,54	43,04	1054	45	44,75
Naiset-Kvinnor	47	40	33,04	16	38,03	1	49,99	-	-	34,71	34,77	57	2	35,51
Liikelaitokset														
Yhteensä-Sammanlagt	561	427	41,84	331	44,27	4	66,52	-	-	43,09	43,72	760	30	45,42
Miehet-Män	549	421	42,01	325	44,34	4	66,52	-	-	43,22	43,86	748	30	45,58
Naiset-Kvinnor	12	7	30,88	6	40,29	-	-	-	-	35,45	35,71	12	0	35,94
Sisäinen palvelutoiminta														
Yhteensä-Sammanlagt	254	240	39,67	111	40,68	1	49,36	-	-	40,07	40,22	350	16	41,80
Miehet-Män	219	206	40,67	100	41,09	0	45,00	-	-	40,88	41,05	306	15	42,72
Naiset-Kvinnor	35	33	33,47	10	36,72	1	49,99	-	-	34,50	34,50	44	1	35,39

TILASTOKESKUS

TAULUKKO 1 Kuntien ja kuntainliittojen tuntipalkkaisten työntekijöiden lukumäärät, työtunnit ja keskituntiansiot (kta) tehtäväryhmän, sukupuolen ja palkkausmuodon mukaan helmikuussa 1990 - Kommunernas och kommunalförbundens timavlönade arbetstagare, arbetstimmar och medeltimförtjänster enligt uppgiftsgrupp, kön och avlöningsform i februari 1990

Kuntamuoto Tehtäväryhmä Sukupuoli Kommunform Uppgiftsgrupp Kön	Lkm Antal	Aikatyö		Kok. tunti- palkk. työ Totaltim- avlönat arbete		Urakkatyö		Urakkatyö, yksit. alat Ackords- arbete, privata br.		Säännöllisen työajan kta Mtf under ordi- narie arbetstid		Kokonaisansio Totalförtjänst		
		Tun- nit	Kta	Tun- nit	Kta	Tun- nit	Kta	Tun- nit	Kta	Ilman työaik. lisiä	Työaik. lisiin	Tun- nit	Siitä ylityö	Kta
		Tim- mar	Mtf	Tim- mar	Mtf	Tim- mar	Mtf	Tim- mar	Mtf	Mar	Mtf	Mar	Mtf	Mar
Kuntainliitot Kommunalförbund														
YHTEENSÄ														
Yhteensä-Sammanlagt	404	168	40,37	328	44,22	64	57,15	-	-	44,62	44,77	558	11	45,72
Miehet-Män	318	130	42,73	285	45,52	55	59,51	-	-	46,47	46,56	469	11	47,69
Naiset-Kvinnor	86	38	32,30	43	35,55	9	42,73	-	-	34,94	35,39	89	0	35,44
2 Terveystyö														
Yhteensä-Sammanlagt	102	23	33,77	106	41,14	1	61,47	-	-	40,08	40,25	130	1	40,67
Miehet-Män	73	11	34,60	89	42,02	1	61,47	-	-	41,51	41,51	102	1	42,01
Naiset-Kvinnor	29	12	33,00	17	36,41	-	-	-	-	35,03	35,81	29	0	35,90
3 Sosiaalityö														
Yhteensä-Sammanlagt	60	54	34,97	17	36,00	1	31,26	-	-	35,23	35,38	71	0	35,38
Miehet-Män	35	40	36,04	6	40,77	-	-	-	-	36,71	36,71	46	0	36,72
Naiset-Kvinnor	25	14	31,96	11	33,28	1	31,26	-	-	32,55	32,96	25	-	32,96
4 Sivistystyö														
Yhteensä-Sammanlagt	46	21	35,35	30	43,48	-	-	-	-	40,16	40,53	51	0	40,55
Miehet-Män	24	10	39,01	18	48,67	-	-	-	-	45,35	45,79	28	0	45,84
Naiset-Kvinnor	22	11	32,09	11	35,13	-	-	-	-	33,64	33,92	23	-	33,92
-siitä Kulttuuri- ja vapaa- aikatoiminta														
Yhteensä-Sammanlagt	2
Naiset-Kvinnor	2
5 Kaavoitus- ja yleiset työ														
Yhteensä-Sammanlagt	1
Miehet-Män	1
Yleiset työt														
Yhteensä-Sammanlagt	1
Miehet-Män	1
6 Kiinteistö														
Yhteensä-Sammanlagt	85	1	29,91	49	44,00	62	57,28	-	-	51,47	51,73	111	5	53,87
Miehet-Män	75	-	-	45	44,41	54	59,46	-	-	52,75	53,03	98	5	55,44
Naiset-Kvinnor	10	1	29,91	4	39,34	8	43,46	-	-	41,74	41,77	13	0	41,92
7 Liike- ja palvelutoiminta														
Yhteensä-Sammanlagt	110	69	48,48	125	48,33	-	-	-	-	48,48	48,48	193	5	49,72
Miehet-Män	110	69	48,48	125	48,33	-	-	-	-	48,48	48,48	193	5	49,72
Liikelaikokset														
Yhteensä-Sammanlagt	110	69	48,48	125	48,33	-	-	-	-	48,48	48,48	193	5	49,72
Miehet-Män	110	69	48,48	125	48,33	-	-	-	-	48,48	48,48	193	5	49,72

Tilastokeskus

Taulukko 2 Kuntien ja kuntainliittojen tuntipalkkaisten työntekijöiden lukumäärät, työtunnit ja tuntikeskiansiot toimialan ja sukupuolen mukaan helmikuussa 1990 - Kommunernas och kommunalförbundens timavlönade arbetstagare, antal, arbetstimmar och medeltimförtjänster enligt näringsgren och kön i februari 1990

Toimiala Sukupuoli Näringsgren Kön	Työtunnit Arbetstimmar		Säännöllisen työtajan tuntikeskiansio Medeltimförtjänst under ord. arbetstid			Kokonaisansio Totalförtjänst		Ylityö- korvaukset övertids- tillägg		
	Yhteen- sä Samman- lagt	Siitä ylityö Därav övertid	Ilman työaika- lisää Exkl. at. tillägg	Työaika- lisin Inkl. at. tillägg	Työaika- lisin + Varalla- olokorv.	Tuntia kohti Per timme	Hlöä kohti Per person	Tuntia kohti Per timme		
	Lkm Antal	H/Lkm	H/Lkm	mk	mk	mk	mk	mk	mk.	
Toimialat yhteensä	28800	130,8	2,7	41,92	42,60	43,63	43,60	5704	-0,03	0,17
Miehet-Män	25150	132,7	2,9	42,55	43,23	44,37	44,30	5878	-0,07	0,19
Naiset-Kvinnor	3650	118,0	1,2	37,05	37,75	37,90	38,17	4506	0,27	0,05
110 Maatalous	504	121,7	0,2	36,93	36,98	36,99	37,03	4506	0,04	0,00
Miehet-Män	473	122,2	0,2	36,86	36,89	36,90	36,94	4513	0,04	0,00
Naiset-Kvinnor	31	114,4	0,2	38,00	38,42	38,42	38,46	4401	0,05	0,00
301 Teollisuus	1947	136,4	6,1	43,34	43,73	45,56	45,82	6252	0,26	0,42
Miehet-Män	1863	137,0	6,4	43,57	43,98	45,88	46,14	6320	0,26	0,44
Naiset-Kvinnor	84	124,6	0,9	37,73	37,80	37,80	38,06	4741	0,26	0,07
400 Energia- ja vesihuolto	3632	137,9	4,1	45,11	45,59	47,98	47,17	6503	-0,81	0,28
Miehet-Män	3429	138,6	4,2	45,55	46,05	48,56	47,69	6611	-0,87	0,29
Naiset-Kvinnor	203	125,6	1,4	36,97	37,05	37,05	37,37	4692	0,32	0,04
510 Talonrakentaminen	3190	128,5	1,2	42,12	42,30	42,66	42,64	5480	-0,02	0,03
Miehet-Män	2926	129,3	1,3	42,56	42,75	43,13	43,11	5573	-0,02	0,03
Naiset-Kvinnor	264	120,1	0,4	36,78	36,94	37,05	37,05	4450	-0,00	0,01
520 Maa- ja vesirakentaminen	9476	131,2	2,2	41,95	42,21	43,18	43,02	5645	-0,16	0,16
Miehet-Män	8391	132,1	2,3	42,38	42,64	43,68	43,49	5747	-0,19	0,17
Naiset-Kvinnor	1085	124,2	1,4	38,41	38,60	39,02	39,08	4853	0,06	0,07
711 Kuljetusyrittäjätöiminta	1126	128,0	1,6	47,40	49,89	50,21	50,58	6471	0,36	0,14
Miehet-Män	974	129,0	1,8	48,60	51,35	51,72	52,09	6719	0,37	0,15
Naiset-Kvinnor	152	121,2	0,9	39,25	39,96	39,96	40,26	4882	0,31	0,05
720 Tietoliikenne	528	138,4	5,5	45,22	45,62	46,13	48,07	6654	1,93	0,56
Miehet-Män	463	140,8	5,9	45,67	46,06	46,63	48,68	6855	2,05	0,60
Naiset-Kvinnor	65	121,4	3,0	41,58	42,00	42,00	43,01	5221	1,01	0,20
830 Tekniset ym. palvelut	3706	130,2	1,8	39,91	40,25	40,94	40,80	5313	-0,14	0,05
Miehet-Män	2809	134,0	2,1	40,86	41,15	42,01	41,78	5600	-0,23	0,07
Naiset-Kvinnor	897	118,4	0,8	36,53	37,08	37,12	37,30	4416	0,18	0,01
Tekniset ym. 831 yksityiset palvelut	2374	130,6	1,2	40,23	40,60	40,99	40,93	5347	-0,06	0,03
Miehet-Män	1748	136,1	1,3	41,35	41,62	42,13	42,00	5717	-0,13	0,04
Naiset-Kvinnor	626	115,4	0,7	36,55	37,24	37,24	37,41	4316	0,17	0,00
Tekniset ym. 832 julkiset palvelut	1332	129,5	2,8	39,32	39,63	40,84	40,55	5252	-0,28	0,10
Miehet-Män	1061	130,6	3,3	40,01	40,34	41,81	41,40	5407	-0,41	0,12
Naiset-Kvinnor	271	125,3	0,9	36,51	36,75	36,87	37,09	4648	0,22	0,01
910 Julkinen hallinto	1322	122,8	1,6	39,79	39,98	40,53	40,62	4987	0,09	0,09
Miehet-Män	1117	124,8	1,8	40,94	41,15	41,79	41,87	5227	0,08	0,11
Naiset-Kvinnor	205	111,5	0,4	32,78	32,87	32,87	32,98	3679	0,11	0,00
930 Koulutus ja tutkimus	219	90,6	2,2	35,28	36,85	36,87	37,63	3407	0,76	0,10
Miehet-Män	121	105,8	3,5	37,02	38,11	38,15	39,13	4140	0,98	0,12
Naiset-Kvinnor	98	71,7	0,7	32,11	34,54	34,54	34,89	2503	0,35	0,08
940 Terveyspalvelu	147	112,5	0,8	38,56	39,04	39,38	39,38	4432	-0,00	0,01
Miehet-Män	84	134,0	1,4	40,77	40,91	41,42	41,39	5547	-0,03	0,01
Naiset-Kvinnor	63	83,9	0,1	33,87	35,05	35,05	35,10	2945	0,05	0,01
950 Sosiaalipalvelut	334	109,4	0,1	32,54	32,78	32,78	32,81	3588	0,02	-
Miehet-Män	219	112,3	0,0	31,95	32,12	32,12	32,12	3607	0,01	-
Naiset-Kvinnor	115	103,8	0,1	33,74	34,15	34,15	34,21	3552	0,06	-
960 Muut palvelut	2138	131,1	4,5	36,98	40,47	40,52	42,05	5513	1,53	0,15
Miehet-Män	1793	133,9	4,8	37,07	40,47	40,53	42,07	5635	1,55	0,16
Naiset-Kvinnor	345	116,4	3,3	36,40	40,45	40,48	41,91	4876	1,42	0,13
Toimiala tuntematon	516	134,5	4,7	48,15	51,36	55,65	53,44	7188	-2,21	0,58
Miehet-Män	474	136,0	5,0	48,87	52,32	56,94	54,53	7414	-2,41	0,62
Naiset-Kvinnor	42	118,1	1,1	38,89	38,89	38,89	39,23	4635	0,34	0,07

TILASTOKESKUS

Taulukko 3. Kuntien ja kuntainliittojen tuntipalkkaisten työntekijöiden lukumäärät, työtunnit, keskituntiansiot (kta) ja palkkausmuotojen työaikaosuudet (%) kuntamuodon, paikkakuntaluokan ja sukupuolen mukaan helmikuussa 1990 - Kommunernas och kommunalförbundens timavlönade arbetstagare, antal, arbetstimmar, medeltimförhållanden (mtf) och avlöningsformens arbetstidsandel (%) enligt kommunform, ortsklass och kön i februari 1990

Kuntamuoto Paikkakuntaluokka Sukupuoli Kommunform Ortsklass Kön	Lkm Antal	Aikatyö		Kokonais- tuntip. työ Totaltim- avlönat arbete		urakkatyö		Urakkatyö, yksityis- alat Ackords- arbete, privata br.		Säännöllisen työajan kta Mtf under ordi- narie arbetstid		Kokonaistyöaikana Under totalarbetstid				
		Tids- arbete		Kta Mtf		Kta Mtf		Kta Mtf		Ilman työaik. lisiä Exkl.at. tillägg		Työaik. lisiin Inkl.at. tillägg		Tunnit	Siitä ylityö	Kta
		%	mk	%	mk	%	mk	%	mk	mk	mk	100h	Därav övertid	Mtf		
Koko kuntasektori Hela kommunsektorn																
Paikkakuntaluokka Ortsklass																
1-2 Yhteensä	28801	37	38,30	51	42,21	12	51,16	0	55,67	41,92	42,60	37677	781	43,60		
Miehet-Män	25151	37	38,83	51	42,73	12	52,00	0	55,67	42,55	43,23	33369	738	44,30		
Naiset-Kvinnor	3650	42	34,65	49	37,95	9	42,30	-	-	37,05	37,75	4308	43	38,17		
1	11736	24	40,77	60	42,77	16	51,57	-	-	43,84	44,83	15625	324	45,91		
Miehet-Män	10253	24	41,24	60	43,30	16	52,79	-	-	44,46	45,46	13793	303	46,62		
Naiset-Kvinnor	1483	25	37,39	59	38,74	17	42,50	-	-	39,13	40,08	1832	21	40,59		
2	17065	47	37,40	45	41,67	9	50,62	0	55,67	40,56	41,03	22052	457	41,96		
Miehet-Män	14898	46	37,95	45	42,20	9	51,05	0	55,67	41,20	41,66	19576	435	42,67		
Naiset-Kvinnor	2167	55	33,74	42	37,12	4	41,61	-	-	35,51	36,03	2477	22	36,38		
Kaupungit Städer																
Paikkakuntaluokka Ortsklass																
1-2 Yhteensä	22331	28	39,45	57	42,37	15	50,90	0	55,67	42,91	43,73	29274	647	44,84		
Miehet-Män	19319	27	40,12	57	42,93	16	51,72	0	55,67	43,63	44,45	25664	608	45,65		
Naiset-Kvinnor	3012	35	35,74	54	38,12	11	42,27	-	-	37,80	38,60	3610	40	39,07		
1	10835	20	41,51	63	42,78	17	51,43	-	-	44,12	45,16	14429	304	46,27		
Miehet-Män	9431	20	42,01	63	43,32	17	52,64	-	-	44,77	45,82	12694	283	47,01		
Naiset-Kvinnor	1404	22	38,25	61	38,75	17	42,47	-	-	39,37	40,37	1735	21	40,91		
2	11496	37	38,35	51	41,87	13	50,19	0	55,67	41,74	42,33	14846	343	43,44		
Miehet-Män	9888	35	39,07	51	42,47	14	50,59	0	55,67	42,52	43,11	12970	324	44,31		
Naiset-Kvinnor	1608	48	34,66	48	37,38	4	41,57	-	-	36,35	36,95	1875	19	37,37		
Muut kunnat Övriga kommuner																
Paikkakuntaluokka Ortsklass																
1-2 Yhteensä	6065	70	36,48	29	40,75	1	62,26	-	-	38,02	38,26	7845	123	38,84		
Miehet-Män	5513	69	36,92	30	41,02	1	63,07	-	-	38,45	38,70	7236	119	39,31		
Naiset-Kvinnor	552	79	31,93	20	35,98	0	44,42	-	-	32,88	33,07	609	4	33,24		
1	695	81	37,11	18	42,46	1	48,62	-	-	38,29	38,80	923	12	39,32		
Miehet-Män	635	80	37,57	19	42,71	1	48,62	-	-	38,74	39,29	850	12	39,85		
Naiset-Kvinnor	60	88	32,22	13	38,04	-	-	-	-	33,01	33,06	73	0	33,07		
2	5370	69	36,38	31	40,61	1	64,66	-	-	37,99	38,19	6922	111	38,77		
Miehet-Män	4878	68	36,82	32	40,89	1	65,74	-	-	38,42	38,62	6386	107	39,23		
Naiset-Kvinnor	492	78	31,89	21	35,81	1	44,42	-	-	32,86	33,07	536	4	33,27		
Kuntainliitot Kommunalförbund																
Paikkakuntaluokka Ortsklass																
1-2 Yhteensä	405	30	40,37	59	44,22	11	57,15	-	-	44,62	44,77	558	11	45,72		
Miehet-Män	319	28	42,73	61	45,52	12	59,51	-	-	46,47	46,56	469	11	47,69		
Naiset-Kvinnor	86	42	32,30	48	35,55	10	42,73	-	-	34,94	35,39	89	0	35,44		
1	206	26	48,81	51	42,41	23	57,37	-	-	47,65	47,78	273	8	49,14		
Miehet-Män	187	29	48,94	50	42,94	22	59,51	-	-	48,40	48,52	249	7	50,00		
Naiset-Kvinnor	19	2	30,40	63	38,13	35	43,46	-	-	39,94	40,03	24	0	40,21		
2	199	34	34,01	66	45,55	0	31,26	-	-	41,71	41,87	285	4	42,44		
Miehet-Män	132	27	35,09	74	47,49	-	-	-	-	44,28	44,32	219	4	45,05		
Naiset-Kvinnor	67	57	32,33	42	34,14	1	31,26	-	-	33,11	33,68	65	0	33,68		

TILASTOKESKUS

Taulukko 4. Kuntien ja kuntainliittojen tuntipaikkaiten työntekijöiden lukumäärät, työtunnit, keskituntiansiot (kta) ja palkkausmuotojen työaikaosuudet (%) kuntamuodon, sukupuolen ja palkkaryhmän mukaan helmikuussa 1990 - Kommunernas och kommunalförbundens timavlönade arbetstagar, antal, arbetstimmar, medeltimtjänster (mtf) och avlöningsformens arbetstidsandel (%) enligt kommunform, lönegrupp och kön i februari 1990

Kuntamuoto Sukupuoli Palkkaryhmä Kommunform Kön Lönegrupp	Lkm Antal	Aikatyö		Kokonais- tuntip- työ Totaltim- avlönat arbete		Urakkatyö		Urakkatyö, yksityis- alat Ackords- arbete, privata br.		Säännöllisen työajan kta Mtf under ordi- narie arbetstid		Kokonaistyöaikana Under totalarbetstid				
		Tids- arbete		Kta		Kta		Kta		Kta		Ilman työaik- lisin	Työaika- lisin	Tunnit tehdyt tunnit	Siitä ylityö ylityö	Kta
		Mtf	Mtf	Mtf	Mtf	Mtf	Mtf	Mtf	Mtf	Exkl.at. tillägg	Inkl.at tillägg	mk	mk	100h	100h	mk
Koko kuntasektori Hela kommunsektorn																
Yhteensä-Sammanlagt																
Palkkaryhmä Lönegrupp																
Yhteensä I-IV	28800	37	38,30	51	42,21	12	51,16	0	55,67	41,92	42,60	37677	781	43,60		
Yhteensä I	15398	29	44,29	57	44,83	14	54,14	0	55,49	46,08	46,72	21024	542	48,04		
IA	1446	55	49,50	34	48,46	11	59,32	0	62,48	50,30	50,57	1982	49	51,85		
IB	3606	34	46,09	55	46,62	11	56,03	0	62,49	47,59	48,12	4883	141	49,64		
IC	5500	25	42,74	63	45,24	12	53,99	0	62,43	45,77	46,35	7508	205	47,74		
ID	4846	22	40,37	59	42,48	19	52,56	0	52,06	44,05	44,97	6651	147	46,06		
Yhteensä II	8131	36	37,69	53	38,68	12	46,99	-	-	39,36	40,22	10653	187	40,98		
IIA	1107	53	41,92	43	42,03	4	53,50	-	-	42,56	42,89	1461	27	43,69		
IIB	1871	29	39,44	65	39,69	7	51,89	-	-	40,49	41,45	2488	61	42,56		
IIC	2817	34	36,68	48	39,05	18	47,24	-	-	39,79	40,68	3742	61	41,38		
IID	2336	35	34,58	54	35,95	11	42,78	-	-	36,30	37,28	2962	39	37,82		
Yhteensä III	2663	67	32,00	23	36,86	10	41,21	-	-	34,10	34,84	3132	28	35,15		
IIIA	472	47	33,32	47	37,97	6	45,57	-	-	36,31	37,88	592	9	38,47		
IIIB	2190	72	31,80	17	36,16	11	40,65	-	-	33,58	34,13	2540	19	34,38		
III muu	1	-	-	-	-	101	..	-	-	1	-	..		
IV	2608	69	27,71	30	33,12	1	36,70	0	73,38	29,51	29,75	2868	24	30,02		
Miehet-Män																
Palkkaryhmä Lönegrupp																
Yhteensä I-IV	25150	37	38,83	51	42,73	12	52,00	0	55,67	42,55	43,23	33369	738	44,30		
Yhteensä I	14874	29	44,41	57	44,95	14	54,32	0	55,49	46,22	46,88	20354	535	48,23		
IA	1420	55	49,56	34	48,55	11	59,35	0	62,48	50,39	50,65	1950	49	51,95		
IB	3516	34	46,14	55	46,69	11	56,07	0	62,49	47,66	48,21	4772	140	49,75		
IC	5320	25	42,85	64	45,31	12	54,31	0	62,43	45,88	46,48	7277	202	47,89		
ID	4618	22	40,52	58	42,63	20	52,69	0	52,06	44,24	45,20	6356	145	46,32		
Yhteensä II	6283	37	37,76	52	39,03	12	48,00	-	-	39,73	40,66	8346	160	41,50		
IIA	1019	52	41,99	44	42,06	4	54,06	-	-	42,64	42,99	1344	25	43,81		
IIB	1570	29	39,52	64	40,13	7	52,07	-	-	40,92	41,94	2122	54	43,08		
IIC	2299	35	36,63	45	39,14	20	47,75	-	-	40,02	40,93	3084	52	41,66		
IID	1395	37	33,57	53	35,42	10	43,40	-	-	35,63	36,96	1796	28	37,62		
Yhteensä III	1814	69	31,63	22	37,06	9	42,01	-	-	33,87	34,26	2202	20	34,57		
IIIA	337	56	32,98	37	38,46	8	46,11	-	-	36,08	36,85	434	6	37,31		
IIIB	1476	72	31,37	18	36,38	10	41,20	-	-	33,33	33,63	1768	14	33,89		
III muu	1	-	-	-	-	101	..	-	-	1	-	..		
IV	2179	69	27,75	30	33,22	1	36,98	0	73,38	29,59	29,79	2466	22	30,08		
Naiset-Kvinnor																
Palkkaryhmä Lönegrupp																
Yhteensä I-IV	3650	42	34,65	49	37,95	9	42,30	-	-	37,05	37,75	4308	43	38,17		
Yhteensä I	524	27	40,40	63	41,49	10	46,68	-	-	41,81	41,89	670	7	42,35		
IA	26	65	46,52	34	42,81	1	42,30	-	-	45,30	45,34	32	0	45,57		
IB	90	30	43,49	65	44,21	4	51,92	-	-	44,43	44,47	112	1	44,95		
IC	180	32	40,12	53	42,59	15	46,05	-	-	42,44	42,52	231	3	43,15		
ID	228	19	36,60	72	39,86	9	46,60	-	-	39,96	40,05	296	3	40,40		
Yhteensä II	1848	32	37,40	59	37,57	9	42,34	-	-	38,04	38,61	2307	27	39,11		
IIA	88	61	41,15	35	41,59	4	47,14	-	-	41,63	41,76	117	1	42,29		
IIB	301	30	38,97	69	37,28	1	46,33	-	-	37,99	38,63	366	7	39,57		
IIC	518	28	37,00	62	38,76	10	42,44	-	-	38,71	39,52	658	9	40,06		
IID	941	31	36,41	57	36,70	12	41,97	-	-	37,33	37,76	1166	10	38,12		
Yhteensä III	849	64	32,95	25	36,43	11	39,61	-	-	34,62	36,21	930	8	36,53		
IIIA	135	24	35,52	75	37,31	1	32,36	-	-	36,93	40,71	158	3	41,67		
IIIB	714	73	32,78	14	35,49	13	39,71	-	-	34,15	35,29	772	5	35,48		
IV	429	71	27,45	28	32,44	1	34,02	-	-	28,99	29,52	402	1	29,61		

TILASTOKESKUS

Taulukko 4. Kuntien ja kuntainliittojen tuntipalkkaisten työntekijöiden lukumäärät, työtunnit, keskituntiansiot (kta) ja palkkausmuotojen työaikaosuudet (%) kuntamuodon, sukupuolen ja palkkaryhmän mukaan helmikuussa 1990 - Kommunernas och Tabell kommunalförbundens timavlönade arbetstagare, antal, arbetstimmar, medeltimförtjänster (mtf) och avlöningsformens arbetstidsandel (%) enligt kommunform, lönegrupp och kön i februari 1990

Kuntamuoto Sukupuoli Palkkaryhmä Kommunform Kön Lönegrupp	Lkm Antal	Aikatyö		Kokonais- tuntip. työ		Urakkatyö		Urakkatyö, yksityis- alat		Säännöllisen työajan kta		Kokonaistyöaikana			
		Tids- arbete		Totaltim- avlönat arbete		Ackords- arbete		Ackords- arbete, privata br.		Mtf under ordi- narie arbetstid		Under totalarbetstid			
		Kta	Mtf	Kta	Mtf	Kta	Mtf	Kta	Mtf	Ilman työaik. lisiä	Työaika- lisiin Inkl.at tillägg	Tunnit tehdyt tunnit timmar	Siitä ylityö Därav övertid	Kta	Mtf
		%	mk	%	mk	%	mk	%	mk	mk	mk	100h	100h	mk	
Yhteensä-Sammanlagt															
Palkkaryhmä Lönegrupp															
Yhteensä I-IV	22331	28	39,45	57	42,37	15	50,90	0	55,67	42,91	43,73	29274	647	44,84	
Yhteensä I	12782	22	44,99	62	44,94	16	53,85	0	55,49	46,51	47,25	17392	466	48,66	
IA	1088	52	50,01	36	48,81	12	58,53	0	62,48	50,70	50,95	1494	41	52,39	
IB	2905	29	46,62	58	47,06	13	55,80	0	62,49	48,17	48,81	3939	122	50,49	
IC	4552	17	43,26	69	45,38	14	53,59	0	62,43	46,31	46,97	6171	174	48,46	
ID	4237	16	40,59	62	42,49	22	52,58	0	52,06	44,52	45,54	5787	129	46,67	
Yhteensä II	6454	28	38,21	58	38,45	14	46,83	-	-	39,65	40,65	8423	151	41,46	
IIA	744	52	42,75	43	41,32	6	52,18	-	-	42,76	43,23	976	19	44,08	
IIB	1447	22	40,38	70	39,49	8	51,83	-	-	40,77	41,91	1909	46	43,07	
IIC	2271	25	37,18	54	39,18	22	47,20	-	-	40,51	41,54	3017	50	42,29	
IID	1992	28	34,83	59	35,91	13	42,74	-	-	36,55	37,63	2521	36	38,22	
Yhteensä III	1872	63	32,13	23	36,06	14	41,17	-	-	34,41	35,36	2153	17	35,65	
IIIA	288	39	33,67	51	36,83	10	45,57	-	-	36,54	38,75	358	6	39,46	
IIIB	1583	67	31,95	18	35,61	15	40,60	-	-	33,98	34,68	1794	11	34,89	
III muu	1	-	-	-	-	101	..	-	-	1	-	..	
IV	1223	56	27,91	41	32,40	3	36,68	0	73,38	30,09	30,44	1306	14	30,82	
Miehet-Män															
Palkkaryhmä Lönegrupp															
Yhteensä I-IV	19319	27	40,12	57	42,93	16	51,72	0	55,67	43,63	44,45	25664	608	45,65	
Yhteensä I	12294	22	45,16	61	45,07	17	54,02	0	55,49	46,68	47,45	16769	459	48,89	
IA	1069	52	50,02	36	48,90	12	58,57	0	62,48	50,76	51,01	1471	41	52,47	
IB	2819	29	46,71	58	47,15	13	55,84	0	62,49	48,27	48,93	3834	121	50,64	
IC	4385	16	43,46	70	45,45	14	53,90	0	62,43	46,44	47,12	5957	171	48,64	
ID	4021	16	40,77	62	42,65	23	52,71	0	52,06	44,74	45,81	5506	126	46,98	
Yhteensä II	4801	28	38,42	56	38,76	15	47,77	-	-	40,14	41,27	6358	124	42,16	
IIA	676	51	42,90	43	41,28	6	52,70	-	-	42,85	43,35	885	18	44,22	
IIB	1169	21	40,70	70	39,99	10	52,01	-	-	41,37	42,60	1574	39	43,80	
IIC	1806	25	37,19	51	39,31	25	47,66	-	-	40,93	42,00	2419	41	42,79	
IID	1150	29	33,71	58	35,32	12	43,32	-	-	35,91	37,43	1480	26	38,18	
Yhteensä III	1167	64	31,48	22	35,66	15	41,95	-	-	34,03	34,48	1374	11	34,76	
IIIA	175	51	33,09	33	35,87	16	46,11	-	-	36,11	37,02	221	3	37,49	
IIIB	991	66	31,24	19	35,59	15	41,13	-	-	33,62	33,99	1152	8	34,23	
III muu	1	-	-	-	-	101	..	-	-	1	-	..	
IV	1057	56	27,90	41	32,47	3	36,96	0	73,38	30,11	30,38	1163	13	30,79	
Naiset-Kvinnor															
Palkkaryhmä Lönegrupp															
Yhteensä I-IV	3012	35	35,74	54	38,12	11	42,27	-	-	37,80	38,60	3610	40	39,07	
Yhteensä I	488	24	40,68	66	41,54	11	46,57	-	-	41,98	42,05	623	7	42,54	
IA	19	57	48,99	41	43,60	2	42,30	-	-	46,73	46,73	23	0	47,06	
IB	86	29	43,49	67	44,32	4	51,02	-	-	44,45	44,49	106	1	44,95	
IC	167	28	40,10	56	42,75	16	46,05	-	-	42,65	42,73	214	3	43,41	
ID	216	16	37,02	75	39,83	10	46,60	-	-	40,14	40,22	281	3	40,59	
Yhteensä II	1653	28	37,54	62	37,57	10	42,34	-	-	38,12	38,73	2064	26	39,28	
IIA	68	55	41,34	40	41,70	6	47,14	-	-	41,89	41,99	91	1	42,67	
IIB	278	27	39,24	72	37,16	1	46,33	-	-	37,94	38,65	336	6	39,67	
IIC	465	25	37,14	65	38,78	10	42,44	-	-	38,80	39,69	597	9	40,28	
IID	842	27	36,54	60	36,73	13	41,97	-	-	37,45	37,91	1041	10	38,28	
Yhteensä III	705	61	33,31	26	36,65	13	39,61	-	-	35,08	36,90	779	6	37,23	
IIIA	113	20	36,01	79	37,48	1	32,36	-	-	37,23	41,55	137	3	42,64	
IIIB	592	70	33,15	14	35,67	16	39,71	-	-	34,62	35,91	642	3	36,07	
IV	166	55	27,99	43	31,85	2	34,02	-	-	29,88	30,95	143	0	31,04	

TILASTOKESKUS

Taulukko 4. Kuntien ja kuntainliittojen tuntipalkkaisten työntekijöiden lukumäärät, työtunnit, keskituntiansiot (kta) ja palkkausmuotojen työaikaosuudet (%) kuntamuodon, sukupuolen ja palkkaryhmän mukaan helmikuussa 1990 - Kommunernas och Tabell kommunalförbundens timavlönade arbetstagaré, antal, arbetstimmar, medeltimförtjänster (mtf) och avlösningsformens arbetstidsandel (%) enligt kommunform, lönegrupp och kön i februari 1990

Kuntamuoto Sukupuoli Palkkaryhmä Kommunform Kön Lönegrupp	Lkm Antal	Aikatyö		Kokonaistuntip. työ Totaltim- avlönat arbete		Urakkatyö		Urakkatyö, yksityis- työ Ackords- arbete, privata br.		Säännöllisen työajan kta Mtf under ordi- narie arbetstid		Kokonaistyöaikana Under totalarbetstid				
		Tids- arbete		Kta		Kta		Kta		Kta		Ilman työaik. lisiä Exkl.at.	Työaika- lisiin Inkl.at tillägg	Tunnit tehdyt Timmor	Siitä ylityö Därav övertid	Kta Mtf
		%	mk	%	mk	%	mk	%	mk	%	mk	mk	mk	100h	100h	mk
Muut kunnat Övriga kommuner																
Yhteensä-Sammaanlagt																
Palkkaryhmä Lönegrupp																
Yhteensä I-IV	6065	70	36,48	29	40,75	1	62,26	-	-	38,02	38,26	7845	123	38,84		
Yhteensä I	2356	66	42,92	32	43,30	1	66,78	-	-	43,42	43,64	3241	67	44,46		
IA	275	73	47,69	24	47,20	3	64,83	-	-	48,14	48,50	376	6	49,25		
IB	623	58	44,79	41	43,97	1	64,25	-	-	44,73	44,80	839	14	45,49		
IC	889	67	42,15	31	42,99	2	70,96	-	-	42,96	43,21	1235	28	44,11		
ID	569	71	40,09	29	41,24	0	37,29	-	-	40,48	40,78	790	18	41,64		
Yhteensä II	1605	64	36,89	35	40,22	1	56,27	-	-	38,35	38,64	2133	36	39,24		
IIA	349	55	40,51	43	43,56	1	65,59	-	-	42,27	42,35	466	8	43,04		
IIB	411	51	38,12	48	40,78	1	54,53	-	-	39,62	40,00	561	14	40,93		
IIC	527	75	36,04	24	37,81	1	54,92	-	-	36,74	37,05	698	11	37,56		
IID	318	72	34,06	27	36,39	1	47,06	-	-	34,88	35,25	408	3	35,47		
Yhteensä III	760	78	31,80	22	38,83	0	46,58	-	-	33,44	33,73	945	11	34,08		
IIIA	176	60	32,97	40	40,53	-	-	-	-	36,02	36,64	223	3	37,03		
IIIB	584	83	31,54	17	37,58	0	46,58	-	-	32,64	32,84	722	8	33,18		
IV	1344	81	27,58	19	34,35	0	48,50	-	-	28,95	29,09	1526	10	29,26		
Miehet-Män																
Palkkaryhmä Lönegrupp																
Yhteensä I-IV	5513	69	36,92	30	41,02	1	63,07	-	-	38,45	38,70	7236	119	39,31		
Yhteensä I	2326	66	42,96	32	43,33	1	66,78	-	-	43,46	43,69	3202	67	44,52		
IA	269	73	47,85	25	47,20	3	64,83	-	-	48,26	48,62	369	6	49,39		
IB	620	58	44,80	41	43,99	1	64,25	-	-	44,74	44,81	835	14	45,50		
IC	877	67	42,18	31	43,04	2	70,96	-	-	43,00	43,26	1220	28	44,17		
ID	560	71	40,15	29	41,23	0	37,29	-	-	40,52	40,83	779	18	41,70		
Yhteensä II	1443	63	36,83	36	40,43	1	57,87	-	-	38,42	38,73	1933	35	39,38		
IIA	331	54	40,42	45	43,63	2	65,59	-	-	42,31	42,38	444	8	43,11		
IIB	392	51	38,13	48	40,79	1	54,53	-	-	39,65	40,05	536	14	41,01		
IIC	485	76	35,97	23	37,77	1	54,92	-	-	36,68	37,01	650	11	37,55		
IID	235	73	33,25	26	36,44	1	52,17	-	-	34,25	34,71	303	2	34,93		
Yhteensä III	632	77	31,84	23	39,46	0	46,58	-	-	33,65	33,94	809	9	34,28		
IIIA	157	61	32,82	39	41,20	-	-	-	-	36,11	36,77	205	3	37,18		
IIIB	475	83	31,59	17	38,11	0	46,58	-	-	32,82	32,97	604	6	33,30		
IV	1112	80	27,65	21	34,57	0	48,50	-	-	29,13	29,27	1293	9	29,45		
Naiset-Kvinnor																
Palkkaryhmä Lönegrupp																
Yhteensä I-IV	552	79	31,93	20	35,98	0	44,42	-	-	32,88	33,07	609	4	33,24		
Yhteensä I	30	78	39,92	22	40,02	-	-	-	-	40,00	40,10	39	0	40,20		
IA	6	100	42,39	-	-	-	-	-	-	42,43	42,59	8	-	42,59		
IB	3	62	..	38	..	-	-	-	-	4	0	..		
IC	12	75	40,37	25	37,94	-	-	-	-	39,83	39,83	15	0	39,86		
ID	9	73	35,91	27	42,12	-	-	-	-	37,68	37,83	12	-	37,83		
Yhteensä II	162	68	37,45	30	37,82	1	44,42	-	-	37,73	37,83	200	1	37,95		
IIA	18	80	41,71	20	40,64	-	-	-	-	41,54	41,78	23	-	41,78		
IIB	19	58	37,79	42	40,43	-	-	-	-	39,00	39,00	24	0	39,05		
IIC	42	65	37,00	36	38,19	-	-	-	-	37,49	37,60	48	0	37,63		
IID	83	70	36,51	28	36,25	3	44,42	-	-	36,73	36,82	105	1	37,02		
Yhteensä III	128	82	31,58	19	34,33	-	-	-	-	32,16	32,54	136	2	32,90		
IIIA	19	49	35,13	51	34,52	-	-	-	-	34,90	35,07	17	0	35,23		
IIIB	109	86	31,29	14	34,23	-	-	-	-	31,76	32,17	118	2	32,56		
IV	232	88	27,25	12	32,32	-	-	-	-	27,94	28,13	233	1	28,24		

TILASTOKESKUS

Taulukko 4. Kuntien ja kuntainliittojen tuntipalkkaisten työntekijöiden lukumäärät, työtunnit, keskituntiansiot (kta) ja palkkausmuotojen työaikaosuudet (%) kuntamuodon, sukupuolen ja palkkaryhmän mukaan helmikuussa 1990 - Kommunernas och Tabell kommunalförbundens timavlönade arbetstagare, antal, arbetstimmar, medeltimförtjänster (mtf) och avlöningsformens arbetstidsandel (%) enligt kommunform, lönegrupp och kön i februari 1990

Kuntamuoto Sukupuoli Palkkaryhmä Kommunform Kön Lönegrupp	Lkm Antal	Aikatyö		Kokonais- tuntip. työ Totaltim- avlönat arbete		Urakkatyö		Urakkatyö, yksityis- asiat Ackords- arbete, privata br.		Säännöllisen työajan kta Mtf under ordi- narie arbetstid		Kokonaistyöaikana Under totalarbetstid				
		Tids- arbete		Kta		Kta		Kta		Kta		Ilman työaik. lisiä Exkl.at. tillägg	Työaika- lisiin Inkl.at tillägg	Tunnit tehdyt tunnit Timmar	Siitä ylityö ylityö Därav övertid	Kta Mtf
		%	mk	%	mk	%	mk	%	mk	%	mk					
												Mtf	Mtf	Mtf	Mtf	Mtf
Yhteensä-Sammanlagt																
Palkkaryhmä Lönegrupp																
Yhteensä I-IV	404	30	40,37	59	44,22	11	57,15	-	-	44,62	44,77	558	11	45,72		
Yhteensä I	260	24	46,75	63	46,79	14	60,07	-	-	48,66	48,73	391	9	49,91		
IA	83	35	52,10	43	46,92	22	62,68	-	-	52,32	52,43	111	2	53,40		
IB	78	29	46,80	44	44,48	27	57,75	-	-	48,80	48,94	105	4	50,90		
IC	59	14	39,92	86	48,12	-	-	-	-	47,06	47,06	102	3	48,25		
ID	40	15	36,89	85	46,52	-	-	-	-	45,14	45,15	74	1	45,52		
Yhteensä II	72	38	33,83	51	38,12	11	43,15	-	-	37,13	37,34	97	1	37,89		
IIA	14	39	33,98	51	40,83	10	49,53	-	-	39,15	39,15	18	0	39,16		
IIB	13	33	36,75	63	37,56	4	44,47	-	-	37,66	37,69	18	1	39,36		
IIC	19	31	32,80	43	39,17	26	42,41	-	-	38,08	38,08	27	0	38,43		
IID	26	46	33,19	51	36,23	4	36,98	-	-	34,95	35,54	33	0	35,97		
Yhteensä III	31	73	31,40	28	35,63	-	-	-	-	32,62	32,80	34	0	33,11		
IIIA	8	34	32,94	66	35,19	-	-	-	-	34,50	34,53	11	0	35,50		
IIIB	23	90	31,13	10	36,97	-	-	-	-	31,77	32,02	23	-	32,02		
IV	41	32	28,13	68	34,04	-	-	-	-	32,18	32,89	36	0	33,07		
Miehet-Män																
Palkkaryhmä Lönegrupp																
Yhteensä I-IV	318	28	42,73	61	45,52	12	59,51	-	-	46,47	46,56	469	11	47,69		
Yhteensä I	254	23	47,39	63	46,86	14	60,09	-	-	48,86	48,93	384	9	50,14		
IA	82	35	52,10	42	47,19	23	62,68	-	-	52,50	52,60	110	2	53,59		
IB	77	30	46,80	44	44,54	26	57,74	-	-	48,80	48,94	103	4	50,93		
IC	58	13	40,00	87	48,12	-	-	-	-	47,16	47,17	100	3	48,38		
ID	37	11	38,61	89	46,52	-	-	-	-	45,71	45,71	70	1	46,10		
Yhteensä II	39	31	34,89	65	38,69	5	48,09	-	-	38,08	38,09	55	1	38,99		
IIA	12	26	33,28	61	40,83	13	49,53	-	-	40,03	40,03	15	0	40,04		
IIB	9	24	36,87	70	38,07	6	44,47	-	-	38,29	38,34	12	1	40,80		
IIC	8	37	34,24	63	39,18	-	-	-	-	37,44	37,44	14	0	37,96		
IID	10	34	35,83	66	36,46	-	-	-	-	36,33	36,33	13	0	37,23		
Yhteensä III	15	71	31,65	29	33,51	-	-	-	-	32,25	32,38	19	0	32,92		
IIIA	5	26	35,91	74	33,51	-	-	-	-	34,19	34,19	7	0	35,58		
IIIB	10	100	30,95	-	-	-	-	-	-	31,01	31,23	12	-	31,23		
IV	10	90	28,37	10	31,25	-	-	-	-	28,73	29,66	11	0	30,27		
Naiset-Kvinnor																
Palkkaryhmä Lönegrupp																
Yhteensä I-IV	86	42	32,30	48	35,55	10	42,73	-	-	34,94	35,39	89	0	35,44		
Yhteensä I	6	64	34,65	28	38,49	9	57,97	-	-	37,79	37,91	7	-	37,91		
IA	1	-	-	100	..	-	-	-	-	1	-	..		
IB	1	-	-	53	..	47	..	-	-	1	-	..		
IC	1	100	..	-	-	-	-	-	-	1	-	..		
ID	3	100	..	-	-	-	-	-	-	3	-	..		
Yhteensä II	33	48	32,95	32	36,61	20	41,56	-	-	35,89	36,35	42	0	36,46		
IIA	2	100	..	-	-	-	-	-	-	3	-	..		
IIB	4	54	..	46	..	-	-	-	-	6	-	..		
IIC	11	25	30,42	21	39,15	54	42,41	-	-	38,80	38,80	13	0	38,95		
IID	16	53	32,09	40	35,98	6	36,98	-	-	34,05	35,02	20	0	35,14		
Yhteensä III	16	74	31,08	26	38,68	-	-	-	-	33,10	33,35	15	-	33,35		
IIIA	3	54	..	47	..	-	-	-	-	3	-	..		
IIIB	13	80	31,35	20	36,97	-	-	-	-	32,52	32,80	12	-	32,80		
IV	31	8	27,01	92	34,17	-	-	-	-	33,61	34,23	25	-	34,23		

TILASTOKESKUS

Taulukko 5. Kuntien ja kuntainliittojen tuntipalkkaisten työntekijöiden lukumäärät ja lukumääräosuudet kokonaisansioryhmän ja Tabell kuntasuunnan mukaan helmikuussa 1990 - Kommunernas och kommunalförbundens timavlönade arbetstagare, deras antal och procentuella andel enligt totalförtjänstgrupp och kommunform i februari 1990

Sukupuoli Kön	Kaupungit Städer		Muut kunnat Övriga kommuner		Kuntainliitot Kommunalförbund		Koko kuntasektori Hela kommunsektorn		Työtunnit Timmar 100h	Ansio Förtjänst 1000mk
	Lkm		Lkm		Lkm		Lkm			
Kokonaiskeskituntiansio	Antal	%	Antal	%	Antal	%	Antal	%		
Totalmedeltimförtjänst	Antal	%	Antal	%	Antal	%	Antal	%		
Yhteensä-Sammanlagt	22277	100	6058	100	404	100	28739	100	37677	164271
alle -30.00	1141	5	1316	22	27	7	2484	9	2764	7705
30.00-30.99	497	2	197	3	10	2	704	2	787	2405
31.00-30.99	369	2	148	2	8	2	525	2	628	1975
32.00-32.99	371	2	180	3	6	1	557	2	687	2234
33.00-33.99	415	2	130	2	8	2	553	2	662	2217
34.00-34.99	388	2	153	3	17	4	558	2	691	2384
35.00-35.99	489	2	161	3	12	3	662	2	846	3002
36.00-36.99	629	3	184	3	12	3	825	3	1087	3972
37.00-37.99	728	3	277	5	12	3	1017	4	1329	4985
38.00-38.99	798	4	309	5	14	3	1121	4	1496	5758
39.00-39.99	877	4	371	6	11	3	1259	4	1688	6668
40.00-44.99	939	4	340	6	14	3	1293	4	1709	6919
41.00-41.99	1016	5	358	6	13	3	1387	5	1849	7668
42.00-42.99	1116	5	329	5	11	3	1456	5	1939	8241
43.00-43.99	1139	5	253	4	18	4	1410	5	1915	8328
44.00-44.99	1265	6	223	4	18	4	1506	5	2010	8943
45.00-45.99	1168	5	210	3	19	5	1397	5	1877	8538
46.00-46.99	1105	5	174	3	15	4	1294	5	1753	8151
47.00-47.99	1034	5	141	2	24	6	1199	4	1640	7787
48.00-48.99	1022	5	106	2	11	3	1139	4	1561	7567
49.00-49.99	863	4	102	2	14	3	979	3	1333	6594
50.00-54.99	2725	12	225	4	52	13	3002	10	4154	21673
55.00-59.99	1025	5	92	2	26	6	1143	4	1585	9061
60.00-	1158	5	79	1	32	8	1269	4	1688	11494
Miehet-Män	19281	100	5508	100	318	100	25107	100	33369	147825
alle -30.00	983	5	1072	19	12	4	2067	8	2353	6559
30.00-30.99	381	2	172	3	2	1	555	2	644	1966
31.00-30.99	278	1	128	2	3	1	409	2	497	1564
32.00-32.99	275	1	160	3	1	0	436	2	545	1773
33.00-33.99	314	2	115	2	4	1	433	2	530	1775
34.00-34.99	287	1	127	2	9	3	423	2	536	1847
35.00-35.99	337	2	134	2	6	2	477	2	621	2202
36.00-36.99	391	2	156	3	6	2	553	2	748	2731
37.00-37.99	427	2	229	4	7	2	663	3	897	3368
38.00-38.99	508	3	287	5	7	2	802	3	1101	4240
39.00-39.99	659	3	356	6	7	2	1022	4	1397	5517
40.00-44.99	704	4	323	6	9	3	1036	4	1379	5585
41.00-41.99	832	4	341	6	10	3	1183	5	1592	6604
42.00-42.99	963	5	325	6	8	3	1296	5	1735	7372
43.00-43.99	1030	5	250	5	17	5	1297	5	1771	7706
44.00-44.99	1165	6	217	4	18	6	1400	6	1871	8324
45.00-45.99	1104	6	207	4	19	6	1330	5	1791	8147
46.00-46.99	1056	5	171	3	15	5	1242	5	1685	7837
47.00-47.99	988	5	139	3	24	8	1151	5	1579	7496
48.00-48.99	983	5	106	2	10	3	1099	4	1509	7317
49.00-49.99	833	4	101	2	14	4	948	4	1294	6404
50.00-54.99	2657	14	224	4	52	16	2933	12	4065	21212
55.00-59.99	997	5	90	2	26	8	1113	4	1554	8884
60.00-	1129	6	78	1	32	10	1239	5	1674	11394
Naiset-Kvinnor	2996	100	550	100	86	100	3632	100	4308	16446
alle -30.00	158	5	244	44	15	17	417	11	411	1146
30.00-30.99	116	4	25	5	8	9	149	4	143	439
31.00-30.99	91	3	20	4	5	6	116	3	131	411
32.00-32.99	96	3	20	4	5	6	121	3	142	460
33.00-33.99	101	3	15	3	4	5	120	3	132	442
34.00-34.99	101	3	26	5	8	9	135	4	155	536
35.00-35.99	152	5	27	5	6	7	185	5	225	800
36.00-36.99	238	8	28	5	6	7	272	7	340	1241
37.00-37.99	301	10	48	9	5	6	354	10	432	1618
38.00-38.99	290	10	22	4	7	8	319	9	394	1518
39.00-39.99	218	7	15	3	4	5	237	7	291	1151
40.00-44.99	235	8	17	3	5	6	257	7	330	1333
41.00-41.99	184	6	17	3	3	3	204	6	257	1064
42.00-42.99	153	5	4	1	3	3	160	4	205	869
43.00-43.99	109	4	3	1	1	1	113	3	143	623
44.00-44.99	100	3	6	1	-	-	106	3	139	619
45.00-45.99	64	2	3	1	-	-	67	2	86	391
46.00-46.99	49	2	3	1	-	-	52	1	67	314
47.00-47.99	46	2	2	0	-	-	48	1	61	291
48.00-48.99	39	1	-	0	1	1	40	1	52	250
49.00-49.99	30	1	1	0	-	-	31	1	38	190
50.00-54.99	68	2	1	0	-	-	69	2	88	462
55.00-59.99	28	1	2	0	-	-	30	1	31	177
60.00-	29	1	1	0	-	-	30	1	14	101

TILASTOKESKUS

Taulukko 6. Kuntien ja kuntainliittojen tuntipalkkaisten työntekijöiden lukumäärä ja konaikeskituntiansiot paikkakuntaluokan, kuntamuodon, sukupuolen ja palkkaryhmän mukaan helmikuussa 1990 - kommunernas och kommunalförbundens timavlönade arbetstagare, deras antal och totala medeltimförtjänster enligt ortsglass, kommunform, kön och lönegrupp i februari 1990

Kuntamuoto Sukupuoli Palkkaryhmä Kommunform Kön Lönegrupp	Paikkakunta luokka Ortsklass 1		Paikkakunta luokka Ortsklass 2		Yhteensä Sammanlagt	
	Lkm Antal	Kta Mtf mk	Lkm Antal	Kta Mtf mk	Lkm antal	Kta Mtf mk
Koko kuntasektori Hela kommunsektorn						
Yhteensä-Sammanlagt						
Palkkaryhmä Lönegrupp						
Yhteensä I-IV	11735	45,91	17065	41,96	28800	43,60
Yhteensä I	6994	49,30	8404	46,98	15398	48,04
IA	580	52,37	866	51,50	1446	51,85
IB	1621	51,08	1985	48,44	3606	49,64
IC	2574	48,94	2926	46,69	5500	47,74
ID	2219	47,59	2627	44,76	4846	46,06
Yhteensä II	3472	42,14	4659	40,11	8131	40,98
IIA	405	44,75	702	43,07	1107	43,69
IIB	758	44,32	1113	41,29	1871	42,56
IIC	1044	43,25	1773	40,28	2817	41,38
IID	1265	38,87	1071	36,57	2336	37,82
Yhteensä III	759	37,28	1904	34,31	2663	35,15
IIIA	224	40,04	248	37,03	472	38,47
IIIB	534	35,98	1656	33,87	2190	34,38
III muu	1	..	-	-	1	..
IV	510	33,18	2098	29,21	2608	30,02
Miehet-Män						
Palkkaryhmä Lönegrupp						
Yhteensä I-IV	10252	46,62	14898	42,67	25150	44,30
Yhteensä I	6745	49,47	8129	47,19	14874	48,23
IA	566	52,49	854	51,59	1420	51,95
IB	1573	51,25	1943	48,51	3516	49,75
IC	2460	49,13	2860	46,83	5320	47,89
ID	2146	47,75	2472	45,09	4618	46,32
Yhteensä II	2557	42,84	3726	40,56	6283	41,50
IIA	361	44,99	658	43,16	1019	43,81
IIB	640	44,78	930	41,83	1570	43,08
IIC	837	43,59	1462	40,56	2299	41,66
IID	719	38,94	676	36,23	1395	37,62
Yhteensä III	517	35,83	1297	34,08	1814	34,57
IIIA	147	37,34	190	37,29	337	37,31
IIIB	369	35,17	1107	33,49	1476	33,89
III muu	1	..	-	-	1	..
IV	433	33,21	1746	29,27	2179	30,08
Naiset-Kvinnor						
Palkkaryhmä Lönegrupp						
Yhteensä I-IV	1483	40,59	2167	36,38	3650	38,17
Yhteensä I	249	44,41	275	40,40	524	42,35
IA	14	47,15	12	43,56	26	45,57
IB	48	45,11	42	44,73	90	44,95
IC	114	44,78	66	40,28	180	43,15
ID	73	42,88	155	39,19	228	40,40
Yhteensä II	915	40,04	933	38,19	1848	39,11
IIA	44	42,82	44	41,74	88	42,29
IIB	118	41,52	183	38,25	301	39,57
IIC	207	41,83	311	38,87	518	40,06
IID	546	38,78	395	37,18	941	38,12
Yhteensä III	242	40,47	607	34,86	849	36,53
IIIA	77	45,32	58	35,98	135	41,67
IIIB	165	37,89	549	34,74	714	35,48
IV	77	32,96	352	28,85	429	29,61

TILASTOKESKUS

Taulukko 6. Kuntien ja kuntainliittojen tuntipalkkaisten työntekijöiden lukumäärä ja keskimääräinen tuntipalkka paikkakuntaluokan, kuntasuunnan, sukupuolen ja palkkaryhmän mukaan helmikuussa 1990 - kommunernas och kommunalförbundens timavlönade arbetstagare, deras antal och totala medeltimförtjänster enligt ortsglass, kommunform, kön och lönegrupp i februari 1990

Kuntamuoto Sukupuoli Palkkaryhmä Kommunform Kön Lönegrupp	Paikkakunta luokka Ortsklass 1		Paikkakunta luokka Ortsklass 2		Yhteensä Sammanlagt	
	Lkm Antal	Kta Mtf mk	Lkm Antal	Kta Mtf mk	Lkm antal	Kta Mtf mk
Kaupungit Städer						
Yhteensä-Sammanlagt						
Palkkaryhmä Lönegrupp						
Yhteensä I-IV	10835	46,27	11496	43,44	22331	44,84
Yhteensä I	6542	49,43	6240	47,85	12782	48,66
IA	466	52,39	622	52,39	1088	52,39
IB	1483	51,27	1422	49,65	2905	50,49
IC	2462	49,15	2090	47,65	4552	48,46
ID	2131	47,81	2106	45,51	4237	46,67
Yhteensä II	3271	42,34	3183	40,53	6454	41,46
IIA	363	45,03	381	43,12	744	44,08
IIB	719	44,41	728	41,63	1447	43,07
IIC	971	43,74	1300	41,21	2271	42,29
IID	1218	38,99	774	37,00	1992	38,22
Yhteensä III	657	37,87	1215	34,46	1872	35,65
IIIA	190	40,36	98	37,76	288	39,46
IIIB	466	36,74	1117	34,14	1583	34,89
III muu	1	..	-	-	1	..
IV	365	34,41	658	29,13	1223	30,82
Miehet-Män						
Palkkaryhmä Lönegrupp						
Yhteensä I-IV	9431	47,01	9888	44,31	19319	45,65
Yhteensä I	6297	49,62	5997	48,12	12294	48,89
IA	453	52,51	616	52,44	1069	52,47
IB	1436	51,47	1383	49,76	2819	50,64
IC	2349	49,35	2036	47,82	4385	48,64
ID	2059	47,98	1962	45,93	4021	46,98
Yhteensä II	2390	43,11	2411	41,20	4801	42,16
IIA	320	45,33	356	43,17	676	44,22
IIB	605	44,88	564	42,54	1169	43,80
IIC	779	44,15	1027	41,76	1806	42,79
IID	686	39,10	464	36,80	1150	38,18
Yhteensä III	431	36,14	736	33,98	1167	34,76
IIIA	114	36,95	61	38,40	175	37,49
IIIB	316	35,81	675	33,52	991	34,23
III muu	1	..	-	-	1	..
IV	313	34,41	744	29,12	1057	30,79
Naiset-Kvinnor						
Palkkaryhmä Lönegrupp						
Yhteensä I-IV	1404	40,91	1608	37,37	3012	39,07
Yhteensä I	245	44,42	243	40,54	488	42,54
IA	13	47,92	6	44,76	19	47,06
IB	47	45,02	39	44,85	86	44,95
IC	113	44,80	54	40,41	167	43,41
ID	72	42,84	144	39,43	216	40,59
Yhteensä II	881	40,12	772	38,31	1653	39,28
IIA	43	42,81	25	42,42	68	42,67
IIB	114	41,64	164	38,21	278	39,67
IIC	192	42,01	273	39,06	465	40,28
IID	532	38,84	310	37,31	842	38,28
Yhteensä III	226	41,27	479	35,28	705	37,23
IIIA	76	45,38	37	36,52	113	42,64
IIIB	150	38,82	442	35,17	592	36,07
IV	52	34,39	114	29,20	166	31,04

TILASTOKESKUS

Taulukko 6. Kuntien ja kuntainliittojen tuntipalkkaisten työntekijöiden lukumäärä ja kонаikeskituntiansiot paikkakuntaluokan, kuntamuodon, sukupuolen ja palkkaryhmän mukaan helmikuussa 1990 - kommunernas och kommunalförbundens timavlönade arbetstagare, deras antal och totala medeltimförtjänster enligt ortsglass, kommunform, kön och lönegrupp i februari 1990

Kuntamuoto Sukupuoli Palkkaryhmä Kommunform Kön Lönegrupp	Paikkakunta luokka Ortsklass 1		Paikkakunta luokka Ortsklass 2		Yhteensä Sammanlagt	
	Lkm Antal	Kta Mtf mk	Lkm Antal	Kta Mtf mk	Lkm antal	Kta Mtf mk
Muut kunnat Övriga kommuner						
Yhteensä-Sammanlagt						
Palkkaryhmä Lönegrupp						
Yhteensä I-IV	695	39,32	5370	38,77	6065	38,84
Yhteensä I	290	45,19	2066	44,36	2356	44,46
IA	44	48,94	231	49,31	275	49,25
IB	71	45,90	552	45,44	623	45,49
IC	89	45,20	800	43,98	889	44,11
ID	86	42,90	483	41,39	569	41,64
Yhteensä II	166	38,38	1439	39,34	1605	39,24
IIA	35	41,78	314	43,15	349	43,04
IIB	32	42,74	379	40,76	411	40,93
IIC	65	36,25	462	37,74	527	37,56
IID	34	34,75	284	35,55	318	35,47
Yhteensä III	97	34,01	663	34,10	760	34,08
IIIA	29	38,97	147	36,57	176	37,03
IIIB	68	31,69	516	33,39	584	33,18
IV	142	29,97	1202	29,18	1344	29,26
Miehet-Män						
Palkkaryhmä Lönegrupp						
Yhteensä I-IV	635	39,85	4878	39,23	5513	39,31
Yhteensä I	288	45,20	2038	44,41	2326	44,52
IA	44	48,94	225	49,48	269	49,39
IB	71	45,90	549	45,45	620	45,50
IC	88	45,24	789	44,04	877	44,17
ID	85	42,87	475	41,47	560	41,70
Yhteensä II	147	38,60	1296	39,46	1443	39,38
IIA	34	41,74	297	43,23	331	43,11
IIB	29	43,21	363	40,83	392	41,01
IIC	58	36,19	427	37,74	485	37,55
IID	26	34,37	209	34,99	235	34,93
Yhteensä III	82	34,54	550	34,24	632	34,28
IIIA	29	38,97	128	36,71	157	37,18
IIIB	53	31,79	422	33,49	475	33,30
IV	118	30,01	994	29,38	1112	29,45
Naiset-Kvinnor						
Palkkaryhmä Lönegrupp						
Yhteensä I-IV	60	33,07	492	33,27	552	33,24
Yhteensä I	2	..	28	39,95	30	40,20
IA	-	-	6	42,59	6	42,59
IB	-	-	3	..	3	..
IC	1	..	11	39,79	12	39,86
ID	1	..	8	36,59	9	37,83
I muu	-	-	-	-	-	-
Yhteensä II	19	36,70	143	38,12	162	37,95
IIA	1	..	17	41,71	18	41,78
IIB	3	..	16	39,28	19	39,05
IIC	7	36,88	35	37,77	42	37,63
IID	8	35,68	75	37,19	83	37,02
II muu	-	-	-	-	-	-
Yhteensä III	15	31,38	113	33,21	128	32,90
IIIA	-	-	19	35,23	19	35,23
IIIB	15	31,38	94	32,84	109	32,56
III muu	-	-	-	-	-	-
IV	24	29,70	208	28,08	232	28,24

TILASTOKESKUS
Taulukko 6. Kuntien ja kuntainliittojen tuntipalkkaisten työntekijöiden lukumäärä
Tabell ja konakesskituntiansiot paikkakuntaluokan, kuntamuodon, sukupuolen ja
palkkaryhmän mukaan helmikuussa 1990 - kommunernas och kommunalförbundens
timaväpnade arbetstagare, deras antal och totala medeltimförtjänster enligt
ortsglass, kommunform, kön och lönegrupp i februari 1990

Kuntamuoto Sukupuoli Palkkaryhmä Kommunform Kön Lönegrupp	Paikkakunta luokka Ortsklass 1		Paikkakunta luokka Ortsklass 2		Yhteensä Sammanlagt	
	Lkm Antal	Kta Mtf mk	Lkm Antal	Kta Mtf mk	Lkm antal	Kta Mtf mk
Kuntainliitot Kommunalförbund						
Yhteensä-Sammanlagt						
Palkkaryhmä Lönegrupp						
Yhteensä I-IV	205	49,14	199	42,44	404	45,72
Yhteensä I	162	51,59	98	47,79	260	49,91
IA	70	54,40	13	48,06	83	53,40
IB	67	52,15	11	43,22	78	50,90
IC	23	42,60	36	50,80	59	48,25
ID	2	..	38	45,70	40	45,52
Yhteensä II	35	40,31	37	35,81	72	37,89
IIA	7	41,70	7	37,18	14	39,16
IIB	7	42,93	6	35,87	13	39,36
IIC	13	41,22	11	36,76	19	38,43
IID	13	37,85	13	33,82	26	35,97
Yhteensä III	5	35,97	26	32,36	31	33,11
IIIA	5	35,97	3	..	8	35,50
IIIB	-	-	23	32,02	23	32,02
IV	3	..	38	32,79	41	33,07
Miehet-Män						
Palkkaryhmä Lönegrupp						
Yhteensä I-IV	186	50,00	132	45,05	318	47,69
Yhteensä I	160	51,69	94	48,15	254	50,14
IA	69	54,64	13	48,06	82	53,59
IB	66	52,20	11	43,22	77	50,93
IC	23	42,60	35	51,03	58	48,38
ID	2	..	35	46,32	37	46,10
Yhteensä II	20	40,61	19	37,54	39	38,99
IIA	7	41,70	5	38,19	12	40,04
IIB	6	43,30	3	..	9	40,80
IIC	-	-	8	37,96	8	37,96
IID	7	37,71	3	..	10	37,23
Yhteensä III	4	..	11	32,28	15	32,92
IIIA	4	..	1	..	5	35,58
IIIB	-	-	10	31,23	10	31,23
IV	2	..	8	28,59	10	30,27
Naiset-Kvinnor						
Palkkaryhmä Lönegrupp						
Yhteensä I-IV	19	40,21	67	33,68	86	35,44
Yhteensä I	2	..	4	..	6	37,91
IA	1	..	-	-	1	..
IB	1	..	-	-	1	..
IC	-	-	1	..	1	..
ID	-	-	3	..	3	..
Yhteensä II	15	39,89	18	33,64	33	36,46
IIA	-	-	2	..	2	..
IIB	1	..	3	..	4	..
IIC	8	41,22	3	..	11	38,95
IID	6	38,03	10	33,40	16	35,14
Yhteensä III	1	..	15	32,45	16	33,35
IIIA	1	..	2	..	3	35,33
IIIB	-	-	13	32,80	13	32,80
IV	1	..	30	34,17	31	34,23

Teulukko 7 Kuntien ja kuntainliittojen tuntipalkkaisten työntekijöiden lukumäärä, työtunnit ja kokonaiskeski-
 Tabell tuntiansio ikäryhmittäin kuntamuodon ja sukupuolen mukaan helmikuussa 1990 - Kommunernas och
 kommunalförbundens timavlönade arbetstagare, antal, arbetstimmar och totala medeltimförtjänst
 enligt åldersgrupp, kommunform och kön i februari 1990

Kuntamuoto Ikä Kommunform Ålder	Työntekijöiden lukumäärä Antal arbetstagare			Työtunnit henkilöä kohti Arbetstimmar per person			Keskituntiansio mk Medeltimförtjänst		
	Miehet Män	Naiset Kvinnor	Yhteensä Sammanlagt	Miehet Män	Naiset Kvinnor	Yhteensä Sammanlagt	Miehet Män	Naiset Kvinnor	Yhteensä sammanlagt
Koko kuntasektori Hela kommunsektorn									
Ikä-Ålder									
Yhteensä Sammanlagt	25150	3650	28800	133	118	131	44,30	38,17	43,60
-19	977	139	1116	122	87	118	31,60	31,57	31,59
20-24	1882	298	2180	131	117	129	37,92	35,42	37,61
25-29	2719	347	3066	135	122	133	42,72	37,35	42,16
30-34	3397	426	3823	134	117	132	44,86	38,65	44,24
35-39	3727	456	4183	132	115	130	45,70	38,42	45,00
40-44	4143	529	4672	133	121	132	46,29	38,46	45,48
45-49	2953	405	3358	134	120	133	46,43	39,13	45,63
50-54	2934	502	3436	132	122	130	45,28	38,67	44,38
55-59	1927	395	2322	134	120	131	45,49	39,08	44,50
60-	491	153	644	126	122	125	45,92	40,03	44,56
Kaupungit Städer									
Ikä-Ålder									
Yhteensä Sammanlagt	19319	3012	22331	133	120	131	45,65	39,07	44,84
-19	622	98	720	123	92	119	32,59	32,60	32,59
20-24	1395	239	1634	132	117	130	38,74	36,36	38,43
25-29	2073	283	2356	135	121	133	43,80	38,30	43,20
30-34	2593	356	2949	135	119	133	45,88	39,53	45,19
35-39	2885	386	3271	132	118	131	47,02	39,08	46,18
40-44	3321	447	3768	133	120	131	47,48	39,34	46,60
45-49	2360	354	2714	134	123	133	47,67	39,99	46,79
50-54	2246	415	2661	132	123	130	46,93	39,57	45,85
55-59	1458	327	1785	134	123	132	47,05	40,06	45,86
60-	346	127	473	126	124	125	47,23	40,60	45,47
Muut kunnat Övriga kommuner									
Ikä-Ålder									
Yhteensä Sammanlagt	5513	552	6065	131	110	129	39,31	33,24	38,84
-19	350	38	388	120	77	116	29,74	28,35	29,65
20-24	455	49	504	127	119	126	34,96	31,02	34,60
25-29	604	60	664	136	123	135	38,83	33,03	38,35
30-34	754	60	814	132	110	131	40,95	33,46	40,48
35-39	793	61	854	131	104	129	40,66	34,12	40,29
40-44	783	76	859	134	121	133	41,07	33,71	40,48
45-49	542	60	602	133	103	130	40,66	34,29	40,16
50-54	659	75	734	132	117	130	39,37	33,94	38,87
55-59	438	54	492	131	104	128	40,01	32,88	39,37
60-	135	19	154	129	106	126	42,68	36,72	42,06
Kuntainliitot Kommunalförbund									
Ikä-Ålder									
Yhteensä Sammanlagt	318	86	404	147	104	138	47,69	35,44	45,72
-19	5	3	8	165	45	120	33,98	..	33,75
20-24	32	10	42	155	93	140	41,68	34,90	40,61
25-29	42	4	46	139	112	136	45,35	35,67	44,66
30-34	50	10	60	152	89	141	49,04	35,73	47,64
35-36	49	9	58	146	76	135	48,38	34,72	47,19
40-44	39	6	45	153	139	151	50,23	34,30	48,28
45-49	31	11	42	151	117	143	50,34	35,10	47,06
50-54	29	12	41	149	107	137	50,80	35,13	47,20
55-59	31	14	45	138	113	130	48,00	36,17	44,80
60-	10	7	17	128	124	126	45,32	37,33	42,09


TAULUKKO 8

KUNTIEN JA KUNTAINLIITTOJEN TUNTIKOKKAISTEN TYÖNTEKIJÖIDEN ANSIOIDEN ERITTELY HELMIKUUSSA 1990
SPECIFIKATION AV KOMMUNERNAS OCH KOMMUNALFÖRBUNDENS TIMAVLÖNAD ARBETSTAGARES FÖRTJÄNSTER I FEBRUARI 1990

	KAUPUNGIT STÄDER			MUUT KUNNAT ÖVRIGA KOMMUNER			KUNTAINLIITOT KOMMUNALFÖRBUND			KOKO KUNTASEKTORI HELA KOMMUNSEKTORN		
	MIEHET MÄN	NAISET KVIN- NOR	YHT. SAMMAN- LAGT	MIEHET MÄN	NAISET KVIN- NOR	YHT. SAMMAN- LAGT	MIEHET MÄN	NAISET KVIN- NOR	YHT. SAMMAN- LAGT	MIEHET MÄN	NAISET KVIN- NOR	YHT. SAMMAN- LAGT
AIKATYÖ TIDSARBETE												
TYÖNTEK. LKM-ANTAL ARBETSTAGARE	5729	1123	6852	3877	441	4318	98	38	136	9704	1602	11306
TUNNIT YHT. -TIMMAR, 100H	7045	1279	8324	5007	483	5490	130	38	168	12182	1800	13982
TUNNIT/HLÖ -TIMMAR/PERSON, H	36	42	37	91	88	91	41	44	41	48	49	49
ANSIO YHT. -FÖRTJÄNST, 1000MK	28268	4571	32838	18485	1542	20028	554	122	676	47307	6236	53543
ANSIO/TUNTI -FÖRTJÄNST/TIMME, MK	40.12	35.74	39.45	36.92	31.93	36.48	42.73	32.30	40.37	38.83	34.65	38.30
ANSIO/HLÖ -FÖRTJÄNST/PERSON, MK	1463	1518	1471	3353	2794	3302	1742	1423	1674	1881	1708	1859
KOKONAISTUNTIKOKKAISTEN TYÖ TOTALTIMAVLÖNAD ARBETE												
TYÖNTEK. LKM-ANTAL ARBETSTAGARE	11011	1591	12602	1600	109	1709	187	44	231	12798	1744	14542
TUNNIT YHT. -TIMMAR, 100H	14655	1960	16615	2175	124	2299	285	43	328	17115	2126	19241
TUNNIT/HLÖ -TIMMAR/PERSON, H	76	65	74	39	22	38	90	50	81	68	58	67
ANSIO YHT. -FÖRTJÄNST, 1000MK	62921	7472	70394	8921	445	9366	1298	152	1449	73140	8069	81209
ANSIO/TUNTI -FÖRTJÄNST/TIMME, MK	42.93	38.12	42.37	41.02	35.98	40.75	45.52	35.55	44.22	42.73	37.95	42.21
ANSIO/HLÖ -FÖRTJÄNST/PERSON, MK	3257	246	3152	1618	806	1544	4080	1764	3587	2908	2211	2820
URAKKATYÖ ACKORDSARBETE												
TYÖNTEK. LKM-ANTAL ARBETSTAGARE	3444	357	3801	98	3	101	45	8	53	3587	368	3955
TUNNIT YHT. -TIMMAR, 100H	3996	380	4376	67	3	70	55	9	64	4117	392	4509
TUNNIT/HLÖ -TIMMAR/PERSON, H	21	13	20	1	1	1	17	10	16	16	11	16
ANSIO YHT. -FÖRTJÄNST, 1000MK	20666	1605	22271	420	13	433	327	38	365	21412	1656	23069
ANSIO/TUNTI -FÖRTJÄNST/TIMME, MK	51.72	42.27	50.90	63.07	44.42	62.26	59.51	42.73	57.15	52.00	42.30	51.16
ANSIO/HLÖ -FÖRTJÄNST/PERSON, MK	1070	533	997	76	24	71	1027	446	903	851	454	801
URAKKATYÖ, YKSITYISALAT ACORDSARDETE, PRIVATA BRANSCH.												
TYÖNTEK. LKM-ANTAL ARBETSTAGARE	24	0	24	0	0	0	0	0	0	24	0	24
TUNNIT YHT. -TIMMAR, 100H	22	0	22	0	0	0	0	0	0	22	0	22
TUNNIT/HLÖ -TIMMAR/PERSON, H	0	0	0	0	0	0	0	0	0	0	0	0
ANSIO YHT. -FÖRTJÄNST, 1000MK	124	0	124	0	0	0	0	0	0	124	0	124
ANSIO/TUNTI -FÖRTJÄNST/TIMME, MK	55.67	0.00	55.67	0.00	0.00	0.00	0.00	0.00	0.00	55.67	0.00	55.67
ANSIO/HLÖ -FÖRTJÄNST/PERSON, MK	6	0	6	0	0	0	0	0	0	5	0	4
YLITYÖ ÖVERTID												
TYÖNTEK. LKM-ANTAL ARBETSTAGARE	5494	432	5926	1075	29	1104	84	3	87	6653	464	7117
TUNNIT YHT. -TIMMAR, 100H	608	40	647	119	4	123	11	0	11	738	43	781
TUNNIT/HLÖ -TIMMAR/PERSON, H	3	1	3	2	1	2	3	0	3	3	1	3
KOROTUSOSAT -FÖRHÖJNINGSD. 1000MK	2480	151	2631	406	10	416	50	0	50	2935	162	3097
KOROTUS/TUNTI -FÖRHÖJN./TIMME, MK	40.81	38.19	40.65	34.07	27.52	33.87	45.67	25.97	45.38	39.79	37.23	39.65
KOROTUS/HLÖ -FÖRHÖJN./PERSON, MK	128	50	118	74	19	69	157	5	124	117	44	108
SUNNUNTAITYÖ SÄÄNN. TYÖAIKANA SÖNDAGSARBETE UNDER ORDINARIE ARBETSTID												
TYÖNTEK. LKM-ANTAL ARBETSTAGARE	1285	222	1507	160	10	170	3	3	6	1448	235	1683
TUNNIT YHT. -TIMMAR, 100H	210	29	238	20	1	22	0	0	1	230	30	261
TUNNIT/HLÖ -TIMMAR/PERSON, H	1	1	1	0	0	0	0	0	0	1	1	1
KOROTUSOSAT -FÖRHÖJNINGSD. 1000MK	1083	165	1248	81	5	87	1	1	2	1165	171	1336
KOROTUS/TUNTI -FÖRHÖJN./TIMME, MK	51.64	57.60	52.36	40.24	37.76	40.08	29.24	28.07	28.50	50.62	56.33	51.28
KOROTUS/HLÖ -FÖRHÖJN./PERSON, MK	56	55	56	15	10	14	2	12	4	46	47	46
HYVÄNMIHEENLISÄ GÖDMANSTILLÄGG												
TYÖNTEK. LKM-ANTAL ARBETSTAGARE	13841	2176	16017	3741	258	3999	243	28	271	17680	2472	20057
LISÄ YHT. -TILLÄGG SAMMANL., 1000MK	11610	1497	13108	2963	154	3116	219	15	234	14573	1651	16225
KESKIM. x-I MEDEL TAL x	14	13	14	12	7	12	14	5	12	13	12	13
LISÄ/HLÖ -TILLÄGG/PERSON, MK	601	497	587	537	278	514	690	172	579	579	452	563
MUUT ERINÄISET LISÄT ÖVRIGA SÄRSKILDA TILLÄGG												
TYÖNTEK. LKM-ANTAL ARBETSTAGARE	6955	672	7627	2432	125	2557	65	1	66	9574	840	10265
LISÄ YHT. -TILLÄGG SAMMANL., 1000MK	3394	185	3579	1219	43	1262	64	0	64	4613	227	4842
LISÄ/HLÖ -TILLÄGG/PERSON, MK	176	61	160	221	77	208	200	1	158	183	62	168
TYÖAIKALISÄT SÄÄNN. TYÖAJALTA ARBETSTIDSTILLÄGG, ORD. ARBETSTID												
TYÖNTEK. LKM-ANTAL ARBETSTAGARE	2782	676	3458	454	47	501	20	18	38	3256	741	3997
LISÄ YHT. -TILLÄGG SAMMANL., 1000MK	1014	123	1137	93	7	100	3	3	6	1111	132	1243
LISÄ/HLÖ -TILLÄGG/PERSON, MK	52	41	51	17	12	16	11	34	16	44	36	43
TYÖAIKALISÄT YLITYÖAJALTA ARBETSTIDSTILLÄGG, ÖVERTID												
TYÖNTEK. LKM-ANTAL ARBETSTAGARE	3141	148	3289	271	1	272	43	1	44	3455	150	3605
LISÄ YHT. -TILLÄGG SAMMANL., 1000MK	591	20	611	37	0	37	3	0	3	631	20	652
LISÄ/HLÖ -TILLÄGG/PERSON, MK	31	7	27	7	0	6	10	0	8	25	6	23
VARALLAOLUKORVAUS BEREDSKAPERSÄTTNING												
TYÖNTEK. LKM-ANTAL ARBETSTAGARE	2016	56	2072	351	2	353	46	0	46	2413	58	2471
LISÄ YHT. -TILLÄGG SAMMANL., 1000MK	3249	64	3314	454	1	455	95	0	95	3798	65	3863
LISÄ/HLÖ -TILLÄGG/PERSON, MK	168	21	148	82	2	75	297	0	234	151	18	134
Y H T E E N S Ä S A M M A N L A G T												
TYÖNTEKIJÖIDEN LUKUMÄÄRÄ YHTEENSÄ ANTAL ARBETSTAGARE SAMMANLAGT	19319	3012	22331	5513	552	6065	318	86	404	25150	3650	28800
TEHDYT TUNNIT YHTEENSÄ ARBETSTIMMAR SAMMANLAGT, 100H	25718	3619	29337	7249	610	7858	470	90	559	33437	4318	37754
TUNNIT TYÖNTEKIJÄÄ KOHTI ARBETSTIMMAR PER PERSON, H	133	120	131	131	110	130	148	104	138	133	118	131
KAIKKI ANSIOIT YHTEENSÄ ALLA FÖRTJÄNSTER SAMMANLAGT, 1000MK	120396	14171	134567	28897	2024	30921	2329	317	2646	151623	16512	168134
ANSIOIT KESKIMÄÄRIN HENKILÖÄ KOHTI FÖRTJÄNSTER PER PERSON, MK	6232	4705	6026	5242	3667	5098	7325	3684	6550	6029	4524	5838

TAULUKKO 9
TABELLKUNTIEN JA KUNTAINTLIITTOJEN TUNTIPALKKAISTEN TYÖNTEKIJÖIDEN LUKUMÄÄRÄT SUKUPUOLEN MUKAAN HELMIKUUSSA 1990
ANTALET TIMANLÖNADE ARBETSTAGARE I KOMMUNER OCH KOMMUNALFÖRBUND EFTER KÖN I FEBRUARI 1990

	TYÖNTEKIJÖIDEN LUKUMÄÄRÄ ANTAL ARBETSTAGARE				TYÖNTEKIJÖIDEN LUKUMÄÄRÄ ANTAL ARBETSTAGARE		
	MIEHET MÄN	NAISET KVIN- NOR	YHT. SAMMAN- LAGT		MIEHET MÄN	NAISET KVIN- NOR	YHT. SAMMAN- LAGT
KAUPUNGIT STÄDER							
ALAJÄRVI	23	1	24	ALAVUS	27	4	31
ESPOO-ESBO	631	54	685	FORSSA	132	19	151
HAAPAJÄRVI	49	2	51	HAMINA-FREDRIKSHAMN	107	13	120
HANKO-HANGÖ	94	7	101	HARJAVALTA	34	6	40
HEINOLA	118	25	143	HELSINKI-HELSINGFORS	2509	554	3063
VANTAA-VANDA	541	66	607	HUITTINEN	44	2	46
HYVINKÄÄ-HYVINGE	192	42	234	HÄMEENLINNA-TAVASTEHUS	317	40	357
IISALMI-IDENSALMI	177	11	188	IKAALINEN-IKALIS	22	1	23
IMATRA	173	34	207	JOENSUU	436	46	482
JYVÄSKYLÄ	491	52	543	JÄMSÄ	43	2	45
JÄMSÄNKOSKI	48	3	51	JÄRVENPÄÄ-TRÄSKÄNDA	101	14	115
KAJAANI-KAJANA	239	37	276	KANKAANPÄÄ	24	1	25
KANNUS	10	0	10	KARJAA-KARIS	41	1	42
KARKKILÄ-HÖGFORS	34	10	44	KASKINEN-KASKÖ	7	3	10
KAUHAVA	25	2	27	KAUNIAINEN-GRANKULLA	30	0	30
KEMI	245	23	268	KERAVA-KERVO	140	20	160
KEURUU	63	6	69	KOKEMÄKI-KUMO	27	6	33
KOKKOLA-KARLEBY	178	30	208	KOTKA	536	93	629
KOUVOLA	191	21	212	KRISTIINANKAUPUNKI-KRISTINESTA	25	5	30
KUHMO	52	4	56	KUOPIO	395	49	444
KURIKKA	40	3	43	KUUSANKOSKI	114	13	127
OUTOKUMPU	85	7	92	KEMIJÄRVI	90	3	93
LAHTI-LAHTIS	819	184	1003	LAITILA	16	0	16
LAPPEENRANTA-VILLMANSTRAND	343	67	410	LAPUA-LAPPO	30	1	31
LIEKSA	106	10	116	LOHJA-LOJO	68	9	77
LOIMAA	14	5	19	LOVIISA-LOVISA	70	7	77
MAARIANHAMINA-MARIEHAMN	63	9	72	MIKKELI-S:T MICHEL	228	36	264
MÄNTTÄ	44	22	66	NAANTALI-NÄDENDAL	62	14	76
NOKIA	164	26	190	NURMES	10	1	11
ORIVESI	37	2	39	OULAINEN	25	0	25
OULU-ULEÅBORG	573	79	652	PARAINEN-PARGAS	29	2	31
PARKANO	17	2	19	PIEKSAMÄKI	109	12	121
PIETARSAARI-JAKOBSTAD	101	18	119	PORI-BJÖRNEBORG	917	183	1100
PORVOO-BORGÅ	156	24	180	RAAHE-BRAHESTAD	150	28	178
RAISIO-RESO	95	23	118	RAUMA-RAUMO	265	51	316
RIIHIMÄKI	132	10	142	ROVANIEMI	247	23	270
SAARIJÄRVI	60	3	63	SALO	86	5	91
SAVONLINNA-NYSLOTT	227	24	251	SEINÄJOKI	187	16	203
ANJALANKOSKI	105	19	124	SUOLAHTI	39	1	40
SUONENJOKI	48	6	54	TAMMISAARI-EKENÄS	65	4	69
TAMPERE-TAMMERFORS	1913	224	2137	TORNIO-TORNEÅ	94	7	101
TURKU-ÅBO	1591	350	1941	TOIJALA	40	4	44
UUSIKAARLEPPY-NYKARLEBY	20	4	24	UUSIKAUPUNKI-NYSTAD	35	1	36
VAASA-VASA	372	97	469	VALKEAKOSKI	204	29	233
VAMMALA	54	5	59	VARKAUS	190	16	206
VIRRAT-VIRDOIS	33	2	35	YLIVIESKA	56	3	59
ÄHTÄRI-ETSERI	23	0	23	ÄÄNEKOSKI	87	9	96
KAUPUNGIT YHTEENSÄ STÄDER SAMMANLAGT	19319	3012	22331				



Kuntasektorin tuntipalkat

Timplöner för kommunalanställda
1990, 1. neljännes - 1a kvartalet

SVT Suomen Virallinen Tilasto
Finlands Officiella Statistik
Official Statistics of Finland

Central Statistical
Office of Finland

**Wages and salaries
1990:43**

Tiedustelut - Förfrågningar

Seija Lehto
Anja Lindqvist
(90) 17 341

Julkaisujen myynti:

Försäljning:

Hinta — Pris

Tilastokeskus
PL 504
00101 Helsinki
Puh. (90) 173 41

Statistikcentralen
PB 504
00101 Helsingfors
Tel. (90) 173 41

25 mk

**ISSN 0784-8374
= Palkat
ISSN 0784-9397**