

Väestö- ja asuntolaskenta Folk- och bostadsräkningen Population and Housing Census 1980

Osa XV
Del XV
Volume XV

Maanviljelijät
Lantbrukare
Farmers



Tilastokeskus
Statistikcentralen
Central Statistical Office of Finland

HELSINKI 1983

ISSN 0355-2136
ISBN 951-46-7405-7

Valtion painatuskeskus 1983

ALKUSANAT

Tilastokeskus pani 1.11.1980 toimeen lakisääteisen väestö- ja asuntolaskennan. Laskennan tilastot julkaistaan sarjassa VI C:106 kaikkiaan 23 osana.

Tämä XV-osa sisältää tietoja maanviljelijäväestön pääasiallisesta toiminnasta, elinkeinosta, koulutuksesta, tuloista sekä asumisoloiista. Tiedot ovat mainitulta laskenta-ajankohdalta ja hallinnollinen aluejako on 1.1.1981 mukainen.

Julkaisun laatimista on johtanut yliaktuaari Marjariitta Eräpohja.

Helsingissä, Tilastokeskuksessa lokakuussa 1983

OLAVI E. NIITAMO

Göran Strengell

FÖRORD

Statistikcentralen förättade lagstadgad folk- och bostadsräkning 1.11.1980. De statistiska resultaten publiceras i serien FOS VI C:106 i totalt 23 delar.

I föreliggande del XV ingår uppgifter om lantbruksbefolkningens huvudsakliga verksamhet, näringsgren, utbildning, inkomster och bostadsförhållanden. Uppgifterna gäller nämnda räkningstidpunkt och den administrativa områdesindelningen avser förhållandena 1.1.1981.

Publikationen har redigerats av överaktuarie Marjariitta Eräpohja.

Helsingfors, Statistikcentralen i oktober 1983

OLAVI E. NIITAMO

Göran Strengell

SISÄLTÖ

	Sivu
Alkusanat	3
1. Vuoden 1980 väestö- ja asuntolaskenta	10
2. Käsitteet ja luokitukset	11
3. Huomautuksia tauluihin	17
Summary	32
Finnish-English vocabulary	38
Tiivistelmä	42
Vertailutaulut	
A. Maanviljelijät ja maanviljelijäperheen jäsenet iän mukaan 1.11.1980	44
B. Maanviljelijät iän, maa- ja kalataloustöihin käytetyn ajan sekä maatilan peltoalan mukaan 1.11.1980	45
C. Maanviljelijät maatilan peltoalan mukaan lääneittäin 1.11.1980 .	46
D. Maanviljelijät vuoden 1980 valtionveronalaisten tulojen mukaan .	47
E. Maanviljelijäasukunnat asutokunnan henkilö- ja lapsiluvun mukaan 1.11.1980	48
Kuviot	
1. Maanviljelijät ja ammatissa toimiva väestö iän mukaan 1.11.1980	49
2. Maanviljelijät maatilan peltoalan mukaan lääneittäin 1.11.1980 .	50
3. Maanviljelijät iän ja maatilan peltoalan mukaan 1.11.1980	51
Taulut	
1. Maanviljelijät ja maanviljelijäperheen jäsenet pääasiallisen toiminnan, sukupuolen ja iän mukaan 1.11.1980; koko maa, läänit	54
2. Maanviljelijät elinkeinon, maatilan peltoalan ja sukupuolen mukaan 1.11.1980; koko maa, läänit	58
3. Maanviljelijät elinkeinon, sukupuolen ja iän mukaan 1.11.1980; koko maa, läänit	66
4. Maanviljelijät ja maanviljelijäperheen jäsenet iän, maatilan peltoalan sekä maa- ja kalataloustöihin 1.11.1979-31.10.1980 käytetyn ajan mukaan; koko maa, läänit	80
5. Maanviljelijät elinkeinon, tulotyyppin ja vuoden 1980 valtion- veronalaisten tulojen mukaan; koko maa, läänit	132
6. Maanviljelijät ja maanviljelijäperheen jäsenet koulutuksen, maatilan peltoalan ja sukupuolen mukaan 1.11.1980; koko maa, läänit	146
7. Maanviljelijäasukunnat viljelijän sukupuolen, siviilisäädyn ja iän sekä maanviljelijäasukunnan henkilö- ja lapsiluvun mukaan 1.11.1980; koko maa	172
8. Maanviljelijäväestön asuinhuoneistot huoneluvin ja varusteyh- distelmien mukaan sekä asumistiheys huoneluvin mukaan 1.11.1980; koko maa, läänit	176

Liitteet	Sivu
1. Toimialaluokitus	182
2. Koulutusluokitus	184
3. Väestö- ja asuntolaskennan henkilölomake	202
4. Väestö- ja asuntolaskennan asuntolomake	206

INNEHÅLL

	Sida
Förord	3
1. Folk- och bostadsräkningen 1980	21
2. Begrepp och klassificeringar	22
3. Anmärkningar till tabellerna	28
Summary	32
Finnish-English vocabulary	38
Sammanfattning	43
Jämförelsetabeller	
A. Lantbrukare och deras familjemedlemmar efter ålder 1.11.1980 ...	44
B. Lantbrukare efter ålder, tid använd inom lantbruk och fiske samt lantbrukets åkerareal 1.11.1980	45
C. Lantbrukare efter lantbrukets åkerareal länsvis 1.11.1980	46
D. Lantbrukare efter 1980 års statsskattepliktiga inkomster	47
E. Lantbruksbostadshushåll efter bostadshushållets person- och barnantal 1.11.1980	48
Figurer	
1. Lantbrukare och yrkesverksam befolkning efter ålder 1.11.1980 ..	49
2. Lantbrukare efter lantbrukets åkerareal länsvis 1.11.1980	50
3. Lantbrukare efter ålder och lantbrukets åkerareal 1.11.1980	51
Tabeller	
1. Lantbrukare och deras familjemedlemmar efter huvudsaklig verksamhet, kön och ålder 1.11.1980; hela landet och län	54
2. Lantbrukare efter näringsgren, åkerareal och kön 1.11.1980; hela landet och län	58
3. Lantbrukare efter näringsgren, kön och ålder 1.11.1980; hela landet och län	66
4. Lantbrukare och deras familjemedlemmar efter ålder, lantbrukets åkerareal samt efter tid använd inom lantbruk och fiske 1.11.1979-31.10.1980; hela landet och län	80
5. Lantbrukare efter näringsgren, inkomsttyp och 1980 års stats-skattepliktiga inkomster; hela landet och län	132
6. Lantbrukare och deras familjemedlemmar efter utbildning, lantbrukets åkerareal och kön 1.11.1980; hela landet och län	146
7. Lantbruksbostadshushåll efter lantbrukarens kön, civilstånd och ålder samt efter bostadshushållets person- och barnantal 1.11.1980; hela landet	172
8. Lantbruksbefolkningens bostäder efter rumsantal och utrustningskombinationer samt boendetäthet efter rumsantal 1.11.1980; hela landet och län	176

Bilagor	Sida
1. Näringsgrensindelningen	182
2. Utbildningsklassificeringen	193
3. Folk- och bostadsräkningens personblankett	204
4. Folk- och bostadsräkningens bostadsblankett	206

CONTENTS

	Page
Foreword ¹⁾	3
1. Population and Housing Census 1980 ¹⁾	10
2. Concepts and classifications ¹⁾	11
3. Comments on the tables ¹⁾	17
Summary	32
Finnish-English vocabulary	38
Résumé ¹⁾	42
 Comparing tables	
A. Farmers and members of farm family by age Nov. 1. 1980	44
B. Farmers by age, time used for agriculture and fishing and by farm's field area Nov. 1. 1980	45
C. Farmers by farm's field area by province Nov. 1. 1980	46
D. Farmers by 1980 income subject to national tax	47
E. Farm household-dwelling units by number of persons and children in household-dwelling unit Nov. 1. 1980	48
 Figures	
1. Farmers and economically active population by age Nov. 1. 1980 .	49
2. Farmers by farm's field area by province Nov. 1. 1980	50
3. Farmers by age and farm's field area Nov. 1. 1980	51
 Tables	
1. Farmers and members of farm family by main type of activity, sex and age Nov. 1. 1980; whole country and provinces	54
2. Farmers by industry, field area and sex Nov. 1. 1980; whole country and provinces	58
3. Farmers by industry, sex and age Nov. 1. 1980; whole country and provinces	66
4. Farmers and members of farm family by age, farm's field area and by time used for agriculture and fishing between Nov. 1. 1979 and Oct. 31. 1980; whole country and provinces	80
5. Farmers by industry, type of income and 1980 income subject to national tax; whole country and provinces	132
6. Farmers and members of farm family by education, farm's field area and sex Nov. 1. 1980; whole country and provinces	146
7. Farm household-dwelling units by sex, marital status and age of farmer as well as by number of persons and children in household-dwelling unit Nov. 1. 1980; whole country	172
8. Farmers' dwellings by number of rooms and combinations of equipments as well as occupancy rate by number of rooms Nov. 1. 1980; whole country and provinces	176

1) In Finnish and Swedish only

Appendices	Page
1. Industrial classification	182
2. Educational classification ¹⁾	184
3. Personal questionnaire form of Population and Housing Census ¹⁾ .	202
4. Housing questionnaire form of Population and Housing Census ¹⁾ ..	206

1) In Finnish and Swedish only

1. VUODEN 1980 VÄESTÖ- JA ASUNTOLASKENTA

Vuoden 1980 väestölaskentalain (154/38) mukaan Suomessa tulee tehdä väestölaskenta ja siihen liittyvä asunto- ja kiinteistö-laskenta joka kymmenes vuosi. Tämän lain mukaisia väestölaskentoja on tehty vuosina 1950, 1960, 1970 ja 1980. Lisäksi Tilastokeskus teki 1.1.1976 asunto- ja elinkeinotutkimuksen, joka perustui vuonna 1975 annettuun lakiin (924/75).

Vuoden 1980 väestö- ja asuntolaskenta perustuu paitsi väestölaskentalaikiin, myös väestökirjalakiin (141/69, muutos 558/78), jonka perusteella kerättiin rakennus- ja huoneistotiedot. Asetus vuoden 1980 väestölaskennasta annettiin joulukuussa 1979 (953/79).

Vuoden 1980 väestö- ja asuntolaskennan laskenta-ajankohta oli 1.11.1980. Aikaisemmat väestölaskennat on pantu toimeen vuodenvaihteessa. Vuoden 1980 laskennan hallinnollinen aluejako on 1.1.1981 mukainen.

Vuoden 1980 väestö- ja asuntolaskennassa olivat selvitysten kohteina seuraavat perusjoukot: henkilöt, perheet, asuntokunnat, asunnot ja toimitilat sekä rakennukset mukaan lukien kesämökit ja muut vapaa-ajan asuinrakennukset.

Osa perusjoukkoja koskevista tiedoista on kerätty lomakkeilla, osa on saatu rekistereistä ja tiedostoista. Tietoja kerättiin seuraavilla lomakkeilla: henkilölomake, asuntolomake, toimitilalomake, rakennuslomake, kesämökkilomake, tutkintolomake ja työvoimatiedustelulomake. Lomakkeiden vastaanoton ja karhunnan, tietojen täydentämisen ja tarkistamisen sekä koodituksen hoitivat kunnissa toimineet väestölaskenta-toimistot.

Tarkempi selvitys vuoden 1980 väestölaskennasta sisältyy julkaisuun SVT VI C:106 osa XVIII, Hakemisto. Se sisältää myös väestölaskennan taululuettelon, taulumallit sekä keskeiset käsitteet, määritelmät ja luokitukset sekä väestölaskenta-asetuksen.

Vuoden 1980 väestölaskennan lopulliset tilastot julkaistaan sarjassa Suomen virallinen tilasto VI C:106 yhteensä 23 osana. Julkaisemattomia tilastoja ja erityisselvityksiä väestölaskennan aineistoista saa Tilastokeskuksesta. Tilastokeskuksen Tutkimuksia-sarjassa julkaistaan lisäksi selvitykset keskeisten laskentatietojen luotettavuudesta ja peittävydestä.

2. KÄSITTEET JA LUOKITUKSET

Maanviljelijät

Maanviljelijällä tarkoitetaan tässä julkaisussa henkilöä, joka maatilahallituksen ylläpitämän maatilarekisterin mukaan omistaa vähintään 1 pellohehtaarin suuruisen maatilan tai jonka hallinnassa tällainen maatila on joko yksin tai yhtymän tai kuolinpesän osakkaana. Rekisterin maanviljelijätiedot on yhdistetty väestölaskennan tietoihin.

Ammatissa toimiva väestö

Ks. Pääasiallinen toiminta.

Asuinhuoneisto

Asuinhuoneisto on yksityisruokakunnan ympärivuotiseen asumiseen käytettävä huone tai huoneryhmä, johon on oma sisäänkäynti suoraan ulkoa, porraskäytävästä, ulkoeteisestä tai muusta vastaavasta. Jos asuinhuoneistoon mennään toisen asuinhuoneiston kautta, nämä katsotaan yhdeksi asuinhuoneistoksi.

Vakinaisesti asuttu asuinhuoneisto. Asuinhuoneisto katsotaan vakinaisesti asutuksi, jos yhdelläkin siinä asuvalla on lainmukainen kotipaikka laskenta-hetkellä tässä huoneistossa.

Maanviljelijäväestön asuinhuoneistot. Maanviljelijäväestön asuinhuoneistoilla tarkoitetaan kaikkia niitä vakituisesti asuttuja asuinhuoneistoja, joissa asuu vähintään yksi maatilahallituksen maatilarekisteriin merkitty maanviljelijä ja lisäksi ko. maatilan sijaintikunta maatilarekisterin mukaan on sama kuin maanviljelijän asuinkunta laskenta-ajankohtana 1.11.1980.

Asumistiheys

Asumistiheys on huoneiston koon ja siinä asuvien henkilöiden lukumäärän välinen suhdeluku. Huoneiston koko ilmaistaan joko huonelukuna tai huoneiston pinta-alana.

Asuntokunta

Asuntokunnan muodostavat samassa asuinhuoneistossa vakinaisesti asuvat henkilöt.

Vuoden 1980 väestölaskennan käsite "asuntokunta" poikkeaa aikaisemmissa laskennoissa esiintyneestä käsitteestä "ruokakunta". Ruokakunnan katsottiin muodostuvan yhdessä asuvista perheenjäsenistä ja muista henkilöistä, joilla oli yhteinen ruokatalous. Alivuokralainen, jolla oli oma ruokatalous, muodosti oman ruokakuntansa. Vuoden 1980 väestölaskennassa alivuokralainen kuuluu samaan asuntokuntaan muiden asunnossa asuvien kanssa.

Lapsiasuntokunta. Lapsiasuntokuntia ovat kaikki ne asuntokunnat, joiden jäsenistä vähintään yksi on 0-17-vuotias.

Maanviljelijäasuntokunta. Maanviljelijäasuntokuntia ovat kaikki ne asuntokunnat, joihin kuuluu maatilahallituksen maatilarekisteriin merkitty maanviljelijä.

Asuntokunnan päämies (viitehenkilö)

Vuoden 1980 väestölaskennassa asuntokunnan päämies (viitehenkilö) on se asuntokunnan henkilöistä, joka lähinnä vastaa asuntokunnan toimeentulosta. Päätelyssä käytetään seuraavia tietoja: asuntokuntatyyppi, henkilöiden perheasema, tulot, ammatissatoimivuus ja ikä.

VAL 80:n käsite "asuntokunnan päämies" (viitehenkilö) poikkeaa aikaisempien laskentojen käsitteestä "ruokakunnan päämieksi". Ruokakunnan päämieheksi katsottiin se, joka laskennan lomakkeella ilmoitettiin päämieheksi.

Elinkeino (Toimiala)

Henkilön elinkeino määräytyy hänen työpaikkansa mukaan. Työpaikka on yleensä yritys (fyysinen tai juridinen henkilö). Yritys voi käsittää yhden tai useampia toimipaikkoja. Toimiala määritetään kullekin toimipaikalle Tilastokeskuksen toimialaluokituksen¹⁾ mukaisesti. Kaikki samassa toimipaikassa työskentelevät saavat saman elinkeinon (toimialan) ammatista riippumatta.

Toimialaluokituksen (TOL) pääryhmät ovat:

1. Maa-, metsä- ja kalatalous, metsästys
2. Kaivos- ja muu kaivannaistoiminta
3. Teollisuus
4. Sähkö-, kaasu- ja vesihuolto
5. Rakennustoiminta
6. Tukku- ja vähittäiskauppa, ravitsemis- ja majoitustoiminta
7. Kuljetus, varastointi ja tietoliikenne
8. Rahoitus-, vakuutus-, kiinteistö- ja liike-elämää palveleva toiminta
9. Yhteiskunnalliset ja henkilökohtaiset palvelukset

Maataloudessa työskentelevän toimiala määräytyy lähinnä tilan tuotantosuunnan perusteella. Metsätaloudessa työskentelevän toimiala määräytyy lähinnä työpaikan ja ammatin perusteella, lisätietona käytetään myös metsä- ja uittotöihin käytettyä aikaa (yli 6 kk). Aikaisemmissa laskennoissa maa- ja metsätaloudessa työskentelevien toimiala määräytyi tilan viljellyn peltopinta-alan sekä metsä- ja uittotöihin käytetyn ajan mukaan. Jos esim. tilan peltopinta-ala oli pienempi kuin 5 ha ja henkilö oli tehnyt metsä- ja uittotöitä vuoden aikana yhteensä vähintään 4 kk, hänen elinkeinokseen katsottiin metsätalous.

1) Toimialaluokitus (TOL), Tilastokeskus, Käsikirjoja n:o 4, uusittu laitos. Helsinki 1979

Toimialaluokitus on liitteenä 1.

Huone ja huoneluku

Huone on ikkunallinen tila, jonka lattiapinta-ala on vähintään 7 neliometriä ja keskikorkeus vähintään 2 metriä. Eteistä, vilpolaa, makuualkovia tai muuta vastaavaa ei katsota huoneeksi. Huonelukuun sisältyy myös keittiö.

Huoneiston pinta-ala

Huoneiston pinta-ala on huoneistoa rajoittavien seinien sisäpintojen rajaama ala.

Huoneiston varusteet

Huoneiston varusteita ovat

- viemäri
- vesijohto
- WC
- lämminvesi
- suihku- tai kylpyhuone
- huoneistokohtainen sauna
- keskus- tai sähkölämmitys
- puhelin.

Koulutus

Vähintään alemman keskiasteen koulutus

Vähintään alemman keskiasteen koulutukseksi katsotaan kaikki sellainen perusasteen jälkeinen oppilaitoksessa loppuun suoritettu koulutus, jonka kesto on vähintään 4 kuukautta (n. 400 tuntia). Kirje-, konttori-, kansalais-, työväen- tai kansanopistoissa suoritettua koulutusta ei kuitenkaan katsota tässä tarkoitetuksi koulutukseksi.

Kultakin henkilöltä on otettu huomioon vain yksi koulutus; korkein suoritettu tutkinto tai samanasteisista tutkinnoista viimeksi suoritettu tutkinto. Poikkeuksena ovat ne tapaukset, jolloin henkilö on suorittanut ylioppilastutkinnon (ylempi keskiaste) tai jonkin alemman keskiasteen ammatillisen tutkinnon. Tällöin henkilön korkeimmaksi tutkinnoksi on valittu alemman keskiasteen ammatillinen tutkinto. Koulutustiedot perustuvat Tilastokeskuksen 31.12.1980 tilanteen mukaisen tutkintorekisterin tietoihin.

Muu tai tuntematon koulutus

Ryhmään "Muu tai tuntematon koulutus" luetaan henkilöt, jotka ovat suorittaneet vain kansakoulun, keski- tai peruskoulun tai vastaavan oppimäärän, mutta jotka eivät ole näiden lisäksi saaneet muuta korkeampaa koulutusta. Lisäksi ryhmään luetaan henkilöt, joiden koulutuksesta ei ole ollut käytettävissä tietoja.

Koulutus on luokiteltu Tilastokeskuksen koulutusluokituksen¹⁾ mukaisesti.
Luokitus on liitteenä 2.

Maanviljelijäasuinhooneisto

Ks. Asuinhooneisto.

Maanviljelijäasukunta

Ks. Asukunta.

Maanviljelijäperhe

Ks. Perhe.

Maanviljelijäperheen jäsen

Maanviljelijäperheen jäseniksi luetaan kaikki ne henkilöt, jotka kuuluvat samaan perheeseen maatilahallituksen maatilarekisteriin merkityn maanviljelijän kanssa.

Perhe

Perheen muodostavat YK:n vuoden 1980 väestölaskentasuosituksen²⁾ mukaisesti

- avio- tai avoliitossa olevat vanhemmat ja heidän naimaton tai naimattomat lapsensa tai jompikumpi vanhemmista naimattomine lapsineen
- lapsettomat aviopuolisot.

Perhe koostuu vain yhdessä asuvista henkilöistä. Lapset, jotka eivät asu vakituisesti vanhempiensa kanssa, eivät kuulu vanhempiensa perheeseen. Yksinäinen henkilö on perheeseen kuulumaton. Väestölaskennassa käytetyn ydinperhekäsitteen mukaan perheessä voi olla korkeintaan kaksi peräkkäistä sukupolvea. Jos asutokunnassa on useampia sukupolvia, perhe muodostetaan nuorimmasta sukupolvesta lähtien.

Maanviljelijäperhe. Maanviljelijäperheiksi on katsottu kaikki ne perheet, joiden jäsenenä on maatilarekisteriin maanviljelijäksi merkitty henkilö.

Pääasiallinen toiminta

Pääasiallinen toiminta kuvaa väestön taloudellisen toiminnan laatua ajanjaksona 1.11.1979-31.10.1980. Väestön pääasiallista toimintaa määriteltäessä on vuoden 1980 väestölaskennassa käytetty viiteajanjaksona 12 kuukautta.

1) Koulutusluokitus, Käsikirjoja n:o 1, Tilastokeskus, Helsinki 1980
2) Recommendations for the 1980 Censuses of Population and Housing in the ECE Region, ST/CES/13, United Nations, New York 1978

Aikaisemmissa laskennoissa luokittelu on tehty lähinnä laskenta-ajankohdan tilanteen mukaan. Väestö jaetaan pääasiallisen toiminnan mukaan seuraaviin ryhmiin:¹⁾

Ammatissa toimivat. Ammatissa toimivaan väestöön luetaan kaikki ne 1.11.1980 mennessä 15 vuotta täyttäneet henkilöt, jotka olivat ajanjaksona 1.11.1979-31.10.1980 työllisiä ja/tai työttömiä vähintään 6 kuukautta.

Ammatissa toimimattomat. Ammatissa toimimattomaan väestöön kuuluvat muut kuin ammatissa toimivat. Näitä ovat:

0-14-vuotiaat.

Opiskelijat ja koululaiset. Opiskelijoita ja koululaisia ovat ne 15 vuotta täyttäneet ammatissa toimimattomat, jotka päätoimisesti (yli 6 kk) opiskelevat tai käyvät koulua. Opiskeluksi ei kuitenkaan katsota työpaikkakoulutuksessa oloa eikä opiskelua kirje-, kansalais- ja työväenopistoissa tai vastaavissa.

Kotitaloustyötä tekevät. Kotitaloustyötä tekeviksi katsotaan ne ammatissa toimimattomat, jotka tekevät pääasiassa kotitaloustyötä omassa kotitaloudessaan. Kotitaloustyöllä tarkoitetaan omassa kodissa ilman palkkaa tehtäviä töitä kuten lasten hoito, ruoanlaitto, siivous yms.

Eläkeläiset ja työkyvyttömät. Eläkeläisiksi luetaan kaikki ammatissa toimimattomat vanhuuseläkkeen saajat (eläkkeellä yli 6 kk). Vanhuuseläkkeeseen rinnastetaan myös työttömyyseläke, luopumiseläke, sukupolvenvaihdoiseläke, syytinki, vanhuudentuki sekä rintamasotilaseläke.

Muut ammatissa toimimattomat. Ryhmään luetaan asevelvollisuutta ja siviilipalvelusta suorittavat (yli 6 kk) sekä ne ammatissa toimimattomat, joita ei voida sijoittaa muihin ryhmiin. Näitä ovat perhe-eläkkeen saajat, omaisuustuloilla tai säästöillä elävät, laitospangit, varusmiespalvelun tai opiskelun alkamista odottavat tms. ammatissa toimimattomat.

Tulot

Väestölaskennan tietoihin on yhdistetty verohallituksen verotusrekisterin tietoja.

Tämän julkaisun tauluissa esitetyt tulot ovat valtionveronalaisia tuloja vuonna 1980. Valtionveronalaisia tuloja ovat 10 markan tai sitä suuremmat tulot.

Tulotyyppi

Valtionveronalaiset tulot jaetaan tulolähteen mukaan seuraaviin ryhmiin:

- ansiotulot, joita ovat
 - palkkatulot (rahapalkka, muut palkkatulot, luontaisedut, palvelusrahat, lunastukset yms., hankintatyön arvo)

1) Pääasiallisen toiminnan ja toimeentulolähteen luokitukset, Tilastokeskus, Käsikirjoja n:o 11, Helsinki 1980

- yrittäjätulot (liike- ja ammattitulot, maatilatalouden tulot ja metsätalouden puhdas tuotto, muut elinkeinotulot, tulot yhtymästä)
- muut valtionveronalaiset tulot (eläketulot, omaisuustulot, muut tulot).

Valtionveronalaisia tuloja eivät ole mm. opintoja tai tutkimusta varten saadut stipendit ja apurahat, YK:n tai sen erityisjärjestöjen muualla kuin Suomessa suoritetusta tehtävästä maksamat palkat ja palkkiot, yleensä julkiselta sektorilta saadut sosiaaliturvaetuudet ja sosiaaliavustukset ja verovapaat korko- ja osinkotulot.

3. HUOMAUTUKSIA TAULUIHIN

TAULU 1: Maanviljelijät ja maanviljelijäperheen jäsenet pääasiallisen toiminnan, sukupuolen ja iän mukaan
Arkistonumero: 101M

Aluejako julkaisussa:

Koko maa ja läänit

Saatavissa lisäksi:

Tilastokeskuksesta on lisäksi saatavissa maksullisina valokopioina ja mikrofilmeinä

seutukaava-alueet, Etelä-Pohjanmaa, Vaasan rannikkoseutu, Keski-Pohjanmaa sekä kunnat.

Aikaisemmat väestölaskennat:

Vastaavaa taulua ei ole laadittu aikaisemmissa väestölaskennoissa.

TAULU 2: Maanviljelijät elinkeinon, maatilalan peltoalan ja sukupuolen mukaan
Arkistonumero: 102M

Aluejako julkaisussa:

Koko maa ja läänit

Saatavissa lisäksi:

Tilastokeskuksesta on lisäksi saatavissa maksullisina valokopioina ja mikrofilmeinä

seutukaava-alueet, Etelä-Pohjanmaa, Vaasan rannikkoseutu, Keski-Pohjanmaa sekä kunnat.

Huomautuksia:

Ryhmä "Ei elinkeinoa" sisältää maatilahallituksen maatilarekisteriin maanviljelijöiksi merkityt henkilöt, jotka väestölaskennan tietojen mukaan olivat 1.11.1979-31.10.1980 välisenä aikana pääasialliselta toiminnaltaan ammatissa toimimattomia sekä ne maanviljelijät, joiden elinkeinosta ei saatu tietoa laskennan henkilölomakkeella.

Aikaisemmat väestölaskennat:

Vastaavaa taulua ei ole laadittu aikaisemmissa väestölaskennoissa.

TAULU 3: Maanviljelijät elinkeinon, sukupuolen ja iän mukaan
Arkistnumero: 112M

Aluejako julkaisussa:

Koko maa ja läänit

Saatavissa lisäksi:

Tilastokeskuksesta on lisäksi saatavissa maksullisina valokopioina ja mikrofilmeinä

seutukaava-alueet, Etelä-Pohjanmaa, Vaasan rannikkoseutu, Keski-Pohjanmaa sekä kunnat.

Huomautuksia:

Ryhmä "Ei elinkeinoa" sisältää maatilahallituksen maatilarekisteriin maanviljelijöiksi merkityt henkilöt, jotka väestölaskennan tietojen mukaan olivat 1.11.1979-31.10.1980 välisenä aikana pääasialliselta toiminnaltaan ammatissa toimimattomia sekä ne maanviljelijät, joiden elinkeinosta ei saatu tietoa laskennan henkilölomakkeella.

Aikaisemmat väestölaskennat:

Vastaavaa taulua ei ole laadittu aikaisemmissa väestölaskennoissa.

TAULU 4: Maanviljelijät ja maanviljelijäperheen jäsenet iän, maatilalan peltoalan sekä maa- ja kalataloustöihin 1.11.1979-31.10.1980 käytetyn ajan mukaan
Arkistnumero: 221M

Aluejako julkaisussa:

Koko maa ja läänit

Saatavissa lisäksi:

Tilastokeskuksesta on lisäksi saatavissa maksullisina valokopioina ja mikrofilmeinä

seutukaava-alueet, Etelä-Pohjanmaa, Vaasan rannikkoseutu, Keski-Pohjanmaa sekä kunnat.

Huomautuksia:

Maatilan peltoala perustuu maatilahallituksen maatilarekisterin tietoihin.

Aikaisemmat väestölaskennat:

Vastaavaa taulua ei ole laadittu aikaisemmissa väestölaskennoissa.

TAULU 5: Maanviljelijät elinkeinon, tulotyyppin ja vuoden 1980 valtionveronalaisten tulojen mukaan
Arkistonumero: 301M

Aluejako julkaisussa:

Koko maa ja läänit

Saatavissa lisäksi:

Tilastokeskuksesta on lisäksi saatavissa maksullisina valokopioina ja mikrofilmeinä
seutukaava-alueet, Etelä-Pohjanmaa, Vaasan rannikkoseutu, Keski-Pohjanmaa sekä kunnat.

Huomautuksia:

Ryhmä "Ei elinkeinoa" sisältää maatilahallituksen maatilarekisteriin maanviljelijöiksi merkityt henkilöt, jotka väestölaskennan tietojen mukaan olivat 1.11.1979-31.10.1980 välisenä aikana pääasialliselta toiminnaltaan ammatissa toimimattomia sekä ne maanviljelijät, joiden elinkeinosta ei saatu tietoa laskennan henkilölomakkeella.

Aikaisemmat väestölaskennat:

Vastaavaa taulua ei ole laadittu aikaisemmissa väestölaskennoissa.

TAULU 6: Maanviljelijät ja maanviljelijäperheen jäsenet koulutuksen, maatilalan peltoalan ja sukupuolen mukaan
Arkistonumero: 511M

Aluejako julkaisussa:

Koko maa ja läänit

Saatavissa lisäksi:

Tilastokeskuksesta on lisäksi saatavissa maksullisina valokopioina ja mikrofilmeinä
seutukaava-alueet, Etelä-Pohjanmaa, Vaasan rannikkoseutu, Keski-Pohjanmaa sekä kunnat.

Aikaisemmat väestölaskennat:

Vastaavaa taulua ei ole laadittu aikaisemmissa väestölaskennoissa.

TAULU 7: Maanviljelijäasukunnat maanviljelijän sukupuolen, siviilisäädyn ja iän mukaan sekä maanviljelijäasukunnan henkilö- ja lapsiluvun mukaan
Arkistnumero: 613M

Aluejako julkaisussa:

Koko maa

Saatavissa lisäksi:

Tilastokeskuksesta on lisäksi saatavissa maksullisina valokopioina ja mikrofilmeinä
läänit, seutukaava-alueet, Etelä-Pohjanmaa, Vaasan rannikkoseutu, Keski-Pohjanmaa kuntamuodon mukaan sekä kunnat.

Aikaisemmat väestölaskennat:

Vastaavaa taulua ei ole laadittu aikaisemmissa väestölaskennoissa.

TAULU 8: Maanviljelijäväestön asuinhuoneistot huoneluvun ja varusteyhdistelmien mukaan sekä asumistiheys huoneluvun mukaan
Arkistnumero: 728M

Aluejako julkaisussa:

Koko maa ja läänit

Saatavissa lisäksi:

Tilastokeskuksesta on lisäksi saatavissa maksullisina valokopioina ja mikrofilmeinä
kunnat.

Aikaisemmat väestölaskennat:

Vastaavaa taulua ei ole laadittu aikaisemmissa väestölaskennoissa.

1. FOLK- OCH BOSTADSRÄKNINGEN 1980

I enlighet med folkräkningslagen av år 1938 (154/38) skall folkräkning och därtill ansluten bostads- och fastighetsräkning genomföras vart tionde år i Finland. I enlighet med nämnda lag har folkräkningar förrättats åren 1950, 1960, 1970 och 1980. Därtill utförde Statistikcentralen 1.1.1976 en bostads- och näringsutredning, som baserade sig på en lag given år 1975 (924/75).

Folk- och bostadsräkningen 1980 grundar sig förutom på folkräkningslagen, även på lagen om befolkningsböcker (141/69, ändring 558/78), som utgjorde grundvalen för insamlandet av uppgifter om byggnader och lägenheter. En förordning om folk- och bostadsräkningen 1980 gavs i december 1979 (953/79).

Tidpunkten för folk- och bostadsräkningen 1980 var 1.11.1980. Tidigare folkräkningar har verkställts vid årsskiftet. I 1980 års räkning följer den administrativa områdesindelningen förhållandena 1.1.1981.

Folk- och bostadsräkningen 1980 omfattade följande populationer: personer, familjer, bostadshushåll, bostäder och verksamhetslokaler samt byggnader inklusive fritidshus.

En del av uppgifterna om populationerna insamlades medelst blanketter, en del inhämtades ur register och datafiler. Blanketterna var följande: personblankett, bostadsblankett, blankett för verksamhetslokaler, byggnadsblankett, fritidshusblankett, examensblankett och blanketten för arbetskraftsenkäten. Folkräkningsbyråerna i kommunerna tog emot och krävde in blanketterna samt kompletterade, granskade och kodade uppgifterna.

En utförligare beskrivning av folkräkningen 1980 ingår i publikationen FOS VI C:106 del XVIII, Register. Registervolymen innehåller dessutom en förteckning över folkräkningens tabeller, modeller av tabellerna och centrala begrepp, definitioner och klassificeringar samt folkräkningsförordningen.

Den slutliga statistiken från folkräkningen 1980 publiceras i serien Finlands officiella statistik VI C:106 i sammanlagt 23 delar. Opublicerad statistik och specialutredningar kan erhållas på Statistikcentralen. I Statistikcentralens serie Undersökningar publiceras därtill utredningar om de mest centrala folkräkningsuppgifternas tillförlitlighet och täckning.

2. BEGREPP OCH KLASSIFICERINGAR

Lantbrukare

Med lantbrukare avses i denna publikation personer, som enligt jordbruksstyrelsens register över lantbruk, ägde och/eller besatt ett lantbruk på minst en hektar åker ensam eller som delägare i sammanslutning eller stärbhus. Registrets uppgifter om lantbrukarna har sammanställts med folkräkningens uppgifter.

Boendetäthet

Boendetätheten uttrycks genom förhållandet mellan bostadens storlek och antalet personer som bor i bostaden. Bostadens storlek uppges i antal rum eller golvyta.

Bostad (bostadslägenhet)

En bostad är ett rum eller en grupp av rum med egen ingång direkt utifrån, från trappuppgång eller liknande som är avsedd att bebos av privathushåll året runt. Om man måste gå genom en annan bostad för att komma in i bostaden, betraktas dessa som samma, dvs en lägenhet.

Stadigvarande bebodd bostad. En bostad anses vara stadigvarande bebodd om åtminstone en av invånarna haft sin lagenliga hemort där vid tidpunkten för räkningen.

Lantbruksbefolkningens bostäder. Här avses stadigvarande bebodda bostäder, där minst en av invånarna upptagits i jordbruksstyrelsens lantbruksregister och lantbrukslägenheten enligt registret ligger i lantbrukarens bostadskommun vid räkningstidpunkten 1.11.1980.

Bostadens golvyta

Bostadens golvyta beräknas från insidorna av de väggar som begränsar den.

Bostadens utrustning

Med bostadens utrustning avses

- avlopp
- vattenledning
- WC
- varmvatten
- dusch- eller badrum
- bastu i bostaden
- central- eller elvärme
- telefon.

Bostadshushåll

Ett bostadshushåll utgörs av alla som stadigvarande bor i samma bostadslägenhet.

Begreppet "bostadshushåll" i folkräkningen 1980 avviker från tidigare räkningars "hushåll". Med hushåll avsågs familjemedlemmar och andra personer som bodde tillsammans och hade gemensamt kosthåll. En underhyresgäst med eget kosthåll utgjorde således ett särskilt hushåll. I 1980 års räkning hör en underhyresgäst till samma bostadshushåll som de övriga som bor i bostaden.

Bostadshushåll med barn. Bostadshushåll med barn avser alla de hushåll där minst en av medlemmarna är i åldern 0-17 år.

Lantbruksbostadshushåll. Alla de bostadshushåll, i vilka det finns lantbrukare som ingår i jordbruksstyrelsens lantbruksregister, är lantbruksbostadshushåll.

Bostadshushållets huvudman (referensperson)

I folkräkningen 1980 är bostadshushållets huvudman (referensperson) den person i bostadshushållet som närmast svarar för bostadshushållets utkomst. Vid härledningen används följande uppgifter: bostadshushållstyp, personernas ställning i familjen, inkomster, yrkesverksamhet och ålder.

Begreppet "bostadshushållets huvudman (referensperson)" i FoB 80 avviker från tidigare räkningars "hushållets huvudman". Med hushållets huvudman avsågs den person som på blanketten uppgetts som huvudman.

Familj

Enligt FN:s rekommendationer¹⁾ för 1980 års folkräkningar utgörs en familj av

- gifta eller ogifta sammanboende föräldrar och deras ogifta barn eller någondera föräldern med sina ogifta barn
- äkta makar utan barn.

Endast personer som bor tillsammans utgör en familj. Barn, som inte stadigvarande bor med sina föräldrar, hör inte till föräldrarnas familj. En ensamstående person tillhör inte någon familj.

Enligt det kärnfamiljsbegrepp som används i folkräkningen kan en familj bestå av högst två på varandra följande generationer. Ifall bostadshushållet omfattar flera generationer, bildas familjen utgående från den yngsta generationen.

Lantbrukarfamilj. Alla de familjer, i vilka en av medlemmarna ingår i jordbruksstyrelsens lantbruksregister, räknas som lantbrukarfamiljer.

1) Recommendations for the 1980 Censuses of Population and Housing in the ECE Region, ST/CES/13, United Nations, New York 1978

Huvudsaklig verksamhet

Variabeln huvudsaklig verksamhet beskriver befolkningens verksamhet under tiden 1.11.1979-31.10.1980. Vid bestämningen av befolkningens huvudsakliga verksamhet i folkräkningen 1980 är referensperioden 12 månader. I tidigare folkräkningar har indelningen skett utgående från förhållandena vid räkningstidpunkten. Befolkningen har indelats efter huvudsaklig verksamhet i följande grupper:¹⁾

Yrkesverksamma. Till den yrkesverksamma befolkningen räknas alla som fyllt 15 år senast 1.11.1980 och som varit sysselsatta och/eller arbetslösa minst sex månader under tiden 1.11.1979-31.10.1980.

Ikke yrkesverksamma. Till den icke yrkesverksamma befolkningen hör alla som inte är yrkesverksamma, dvs:

0-14-åringar.

Studeraende och skolelever. Studeraende och skolelever är 15 år fyllda icke yrkesverksamma personer, vilkas huvudsyssla (över 6 mån) är studier eller skolgång. Utbildning på arbetsplats, vid brev-, medborgar- och arbetarinstitut eller motsvarande anses inte som studier eller skolgång.

Personer som utför hushållsarbete. Hit förs icke yrkesverksamma som i huvudsak utför hushållsarbete i sitt eget privathushåll. Med hushållsarbete avses uppgifter i eget hem såsom barnpassning, matlagning, städning o.a.d som utförs utan egentlig lön.

Pensionärer och arbetsoförmögna. Som pensionärer räknas alla icke yrkesverksamma personer med ålderdomspension (pensionerade över 6 mån). Med ålderdomspension jämställs också arbetslöshetspension, avlåtelsepension, generationsväxlingspension, sytning, ålderdomsstöd och frontmannapension.

Övriga icke yrkesverksamma. Till gruppen hör personer som avtjänar värnplikt eller civiltjänst (över 6 mån) och sådana icke yrkesverksamma som inte kunnat föras till någon annan grupp. Dylika är familjepensionsstagare, personer som lever på inkomst av förmögenhet eller på besparingar, anstaltsfångar, personer som väntar på att militärtjänst eller studier skall börja m.fl icke yrkesverksamma.

Inkomster

I folkräkningen har man använt uppgifter ur skattestyrelsens beskattningsregister.

Inkomsterna i denna publikations tabeller är statsskattepliktiga inkomster år 1980. Som statsskattepliktiga räknas inkomster på över 10 mk.

1) Klassificering av befolkningen efter huvudsaklig verksamhet och efter huvudsaklig inkomstkälla, Statistikcentralen, Handböcker nr. 11, Helsingfors 1980

Inkomsttyp

De statsskattepliktiga inkomsterna fördelas efter inkomstkälla på följande sätt:

- förvärvsinkomster, varmed avses
 - löneinkomster (penninglön, andra löneinkomster, naturaförmåner, betjäningssavgifter, lösen oad, värde av eget arbete)
 - företagarkomster (affärs- och yrkesinkomster, inkomster av gårdsbruk och nettointäkt av skogsbruk, andra inkomster av näring, inkomst av sammanslutning)
- övriga statsskattepliktiga inkomster (pensionsinkomster, inkomst av förmögenhet, övriga inkomster.

Som statsskattepliktiga inkomster räknades inte stipendier och bidrag för studier eller forskning, löner eller arvoden som betalats av FN eller dess specialorganisationer för uppdrag som utförts annorstädes än i Finland, i allmänhet ej heller socialskyddsförmåner och socialbidrag som betalats av den offentliga sektorn eller skattefria ränte- och dividendinkomster.

Lantbrukarfamilj

Se Familj.

Lantbruksbefolkningens bostäder

Se Bostad.

Lantbruksbostadshushåll

Se Bostadshushåll.

Näringsgren (Bransch)

En persons näringsgren bestäms utgående från vederbörandes arbetsplats. Arbetsplatsen är i allmänhet ett företag (fysisk eller juridisk person). Företaget kan omfatta ett eller flera arbetsställen.

Branschen för varje arbetsställe bestäms i enlighet med Statistikcentralens näringsgrensindelning.¹⁾ Alla som arbetar på samma arbetsställe får samma näringsgren (bransch) oberoende av yrke.

Näringsgrensindelningens (NI) huvudgrupper är:

1. Jordbruk, skogsbruk, fiske och jakt
2. Brytning av mineraliska produkter
3. Tillverkning

1) Näringsgrensindelningen (NI), Statistikcentralen, Handböcker nr. 4, förnyad upplaga, Helsingfors 1979

4. El-, gas- och vattenförsörjning
5. Byggnadsverksamhet
6. Varuhandel, restaurang- och hotellverksamhet
7. Samfärdsel, lagring, post- och telekommunikationer
8. Bank-, försäkrings-, fastighets- och uppdragsverksamhet
9. Samhälls- och personliga tjänster

Näringsgrenen för personer inom jordbruk bestäms närmast på basen av gårdens produktionsinriktning. Näringsgrenen för personer inom skogsbruk bestäms närmast med ledning av arbetsplats och yrke; som tilläggsuppgift används den tid som vederbörande ägnat skogsarbete och flottning (över 6 mån). I tidigare räkningar har näringsgrenen för personer inom jord- och skogsbruk bestämts på basen av lantbrukets odlade åkerareal och den tid som använts för skogs- och flottningsarbete. Ifall t.ex lägenhetens åkerareal var mindre än 5 ha och personen under året hade använt sammanlagt minst 4 månader för skogsarbete och flottning, ansågs vederbörandes näringsgren vara skogsbruk.

Näringsgrensindelningen ingår i bilaga 1.

Rum och rumsantal

Ett rum är ett fönsterförsedd utrymme med en golvyta om minst sju kvadratmeter och en medelhöjd på minst två meter. Tambur, veranda, sovalkov eller andra dylika utrymmen anses inte som rum. I rumsantalet ingår också köket.

Utbildning

Utbildning på minst lägre mellannivå

Som utbildning på minst lägre mellannivå räknas all sådan i läroanstalt slutförd utbildning efter grundnivån, som varat minst fyra månader (ca 400 timmar). Utbildning som erhållits vid brev-, kontors-, medborgar- och arbetarinstitut eller folkhögskola anses dock inte i detta sammanhang som utbildning, liksom inte heller läroavtalsutbildning på arbetsplats.

För varje enskild person har endast en utbildning beaktats; den högsta avlagda examen eller av examina på samma nivå den senaste. Ett undantag utgör de fall där vederbörande avlagt studentexamen (högre mellannivå) och yrkesinriktad examen på lägre mellannivå. I dessa fall har den yrkesinriktade examen på lägre mellannivå betraktats som personens högsta examen. Uppgifterna om utbildning baserar sig på Statistikcentralens examensregister vid tidpunkten 31.12.1980.

Annan eller okänd utbildning

I gruppen "Annan eller okänd utbildning" ingår de personer, som inte slutfört någon högre utbildning utöver folkskola, mellan- eller grundskola eller motsvarande lärokurs. I gruppen ingår även personer vilkas utbildningsuppgifter inte funnits tillgängliga.

Utbildningen har klassificerats i enlighet med Statistikcentralens utbildningsklassificering¹⁾.

Klassificeringen ingår i bilaga 2.

1) Utbildningsklassificering. Handböcker nr. 1, Statistikcentralen, Helsingfors 1980

3. ANMÄRKNINGAR TILL TABELLERNA

TABELL 1: Lantbrukare och deras familjemedlemmar efter huvudsaklig verksamhet, kön och ålder
Arkivnummer: 101M

Områdesindelning i publikationen:

Hela landet och län

Dessutom tillgängligt:

Förutom ovannämnda kan motsvarande uppgifter för regionplaneområden, södra Österbotten, Vasa kustområde och mellersta Österbotten samt kommuner erhållas hos Statistikcentralen i form av avgiftsbelagda ljuskopior eller som mikrofilm.

Tidigare folkräkningar:

Motsvarande tabell har inte uppgjorts i tidigare folkräkningar.

TABELL 2: Lantbrukare efter näringsgren, åkerareal och kön
Arkivnummer: 102M

Områdesindelning i publikationen:

Hela landet och län

Dessutom tillgängligt:

Förutom ovannämnda kan motsvarande uppgifter för regionplaneområden, södra Österbotten, Vasa kustområde, mellersta Österbotten och kommuner erhållas hos Statistikcentralen i form av avgiftsbelagda ljuskopior eller som mikrofilm.

Anmärkningar:

Gruppen "Ingen näringsgren" innehåller personer som ingår i jordbruksstyrelsens lantbruksregister men som enligt folkräkningen inte varit yrkesverksamma 1.11.1979-31.10.1980 samt de lantbrukare om vilkas näringsgren man inte erhållit uppgift på folkräkningens personblankett.

Tidigare folkräkningar:

Motsvarande tabell har inte uppgjorts i tidigare folkräkningar.

TABELL 3: Lantbrukare efter näringsgren, kön och ålder
Arkivnummer: 112M

Områdesindelning i publikationen:

Hela landet och län

Dessutom tillgängligt:

Förutom ovannämnda kan motsvarande uppgifter för regionplaneområden, södra Österbotten, Vasa kustområde och mellersta Österbotten samt kommuner erhållas hos Statistikcentralen i form av avgiftsbelagda ljuskopior eller som mikrofilm.

Anmärkningar:

Gruppen "Ingen näringsgren" innehåller personer som ingår i jordbruksstyrelsens lantbruksregister men som enligt folkräkningen inte varit yrkesverksamma 1.11.1979-31.10.1980 samt de lantbrukare om vilkas näringsgren man inte erhållit uppgift på folkräkningens personblankett.

Tidigare folkräkningar:

Motsvarande tabell har inte uppgjorts i tidigare folkräkningar.

TABELL 4: Lantbrukare och deras familjemedlemmar efter ålder, lantbrukets åkerareal samt efter tid använd inom lantbruk och fiske 1.11.1979-31.10.1980
Arkivnummer: 221M

Områdesindelning i publikationen:

Hela landet och län

Dessutom tillgängligt:

Förutom ovannämnda kan motsvarande uppgifter för regionplaneområden, södra Österbotten, Vasa kustområde, mellersta Österbotten och kommuner erhållas hos Statistikcentralen i form av avgiftsbelagda ljuskopior eller som mikrofilm.

Anmärkningar:

Uppgifterna om lantbrukets åkerareal baserar sig på jordbruksstyrelsens lantbruksregister.

Tidigare folkräkningar:

Motsvarande tabell har inte uppgjorts i tidigare folkräkningar.

TABELL 5: Lantbrukare efter näringsgren, inkomsttyp och 1980 års statsskattepliktiga inkomster
Arkivnummer: 301M

Områdesindelning i publikationen:

Hela landet och län

Dessutom tillgängligt:

Förutom ovannämnda kan motsvarande uppgifter för regionplaneområden, södra Österbotten, Vasa kustområde och mellersta Österbotten samt kommuner erhållas hos Statistikcentralen i form av avgiftsbelagda ljuskopior eller som mikrofilm.

Anmärkningar:

Gruppen "Ingen näringsgren" innehåller personer som ingår i jordbruksstyrelsens lantbruksregister men som enligt folkräkningen inte varit yrkesverksamma 1.11.1979-31.10.1980 samt de lantbrukare om vilkas näringsgren man inte erhållit uppgift på folkräkningens personblankett.

Tidigare folkräkningar:

Motsvarande tabell har inte uppgjorts i tidigare folkräkningar.

TABELL 6: Lantbrukare och deras familjemedlemmar efter utbildning, lantbrukets åkerareal och kön 1.11.1980
Arkivnummer: 511M

Områdesindelning i publikationen:

Hela landet och län

Dessutom tillgängligt:

Förutom ovannämnda kan motsvarande uppgifter för regionplaneområden, södra Österbotten, Vasa kustområde, mellersta Österbotten och kommuner erhållas hos Statistikcentralen i form av avgiftsbelagda ljuskopior eller som mikrofilm.

Tidigare folkräkningar:

Motsvarande tabell har inte uppgjorts i tidigare folkräkningar.

TABELL 7: Lantbruksbostadshushåll efter lantbrukarens kön, civilstånd och ålder samt efter bostadshushållets person- och barnantal
Arkivnummer: 613M

Områdesindelning i publikationen:

Hela landet

Dessutom tillgängligt:

Förutom ovannämnda kan motsvarande uppgifter för regionplaneområden, södra Österbotten, Vasa kustområde, mellersta Österbotten efter kommunform samt kommuner erhållas hos Statistikcentralen i form av avgiftsbelagda ljuskopior eller som mikrofilm.

Tidigare folkräkningar:

Motsvarande tabell har inte uppgjorts i tidigare folkräkningar.

TABELL 8: Lantbruksbefolkningens bostäder efter rumsantal och utrustningskombinationer samt boendetäthet efter rumsantal
Arkivnummer: 728M

Områdesindelning i publikationen:

Hela landet och län

Dessutom tillgängligt:

Förutom ovannämnda kan motsvarande uppgifter för kommuner erhållas hos Statistikcentralen i form av avgiftsbelagda ljuskopior eller som mikrofilm.

Tidigare folkräkningar:

Motsvarande tabell har inte uppgjorts i tidigare folkräkningar.

SUMMARY

According to the Census Act of 1938, a general population census encompassing the related census of housing and real estate is to be conducted every tenth year in Finland. In accordance with this Act, population censuses have been carried out in 1950, 1960, 1970 and most recently in 1980. By virtue of a specific act, the Central Statistical Office additionally conducted a population and housing census in 1976.

Population censuses examine the occupational and industrial structure, family and household structure, number and structure of buildings, business premises and dwellings and the housing conditions of the population permanently residing in the country at the moment of enumeration. The 1980 Population and Housing Census compiled data using personal, housing, business premises, buildings, summer cottages, completed education and degrees and labour force survey questionnaire forms. The date of the enumeration was November 1, 1980. The population census is described in the publication "Index" (OSF VI C:106, Vol. XVIII), which also includes a list and models of tables.

Farmers

In this publication farmer refers to a person, who according to the Register of Farms maintained by National Board of Agriculture owns and/or occupies either alone, as a partner of a concern or as a heir to a deceased estate, a farm with a field area at least one hectare of size. Data on farmers in the mentioned register are combined with the census data.

Dwelling

A dwelling is a room or group of rooms with an entrance directly from out-of-doors, a stairway, an outer entrance hall or similar space and used for housing the year round by a private household.

Continuously occupied dwelling. A dwelling is considered to be continuously occupied if at least one of the persons living there is registered in this dwelling at the time of the census.

Farm dwellings. Farm dwellings comprise all permanently occupied dwellings with at least one person, who according to the Register of Farms is a farmer and in addition his/her farm according to the register is located in the same municipality, where the farmer at the time of the census, November 1, 1980, was permanently residing.

Economically active population

See Main type of activity.

Education

As education is classified all postbasic education completed at an educational institution, lasting at least 4 months (about 400 hours). Education completed at correspondence school, Office, Civic or Workers' institutes or folk high schools or training of registered apprentices is not defined as education here.

The data on education are based on the register of examinations by the Central Statistical Office of Finland.

Education has been classified according to the Finnish standard classification of education.¹⁾

The educational classification in Finnish and Swedish is presented in Appendix 2.

Equipments of dwelling

Dwelling equipments are:

- drainage
- water pipes
- toilet
- hot water
- shower or bathroom
- sauna in dwelling
- central or electric heating
- telephone.

Family

According to the UN recommendations for the 1980 Population and Housing Censuses²⁾, a family consists of:

- parents married or in common-law marriage and their unmarried child/children or one of the parents with unmarried children
- married couple without children.

Conceptually, a family can only consist of persons living together. Children who do not permanently live with their parents do not belong to their parents' family. A person living alone belongs to no family. According to the concept of a nucleus family employed in population and housing censuses, a family can consist of no more than two successive generations. If a household-dwelling unit includes more than one generation, the family nucleus is formed beginning with the youngest generation.

Farm family. Farm family is each family, in which at least one member is registered as farmer.

1) Koulutusluokitukset, Handbooks No. 1, Central Statistical Office of Finland, Helsinki 1980

2) Recommendations for the 1980 Censuses of Population and Housing in the ECE Region, ST/CES/13, United Nations, New York 1978

Farm dwelling

See Dwelling.

Farm household-dwelling unit

See Household-dwelling unit.

Farm family

See Family.

Floor space of dwellings

Useful floor space of a dwelling is the area within the inside surfaces of walls surrounding the dwelling.

Head of household-dwelling unit (reference person)

The 1980 Population and Housing Census considers the head of a household-dwelling unit (reference person) to be the person who is considered mainly responsible for providing the earnings of the household-dwelling unit. The following data were used: type of household-dwelling unit, status of family members, income, economic activity and age.

Household-dwelling unit

Persons permanently living in the same dwelling constitute a household-dwelling unit.

The concept of household-dwelling unit employed in the 1980 Population and Housing Census departs from the concept of household employed in previous censuses. A household was previously defined to constitute one person or two or more persons who combine to occupy the whole or part of a housing unit and to provide themselves with food and other essentials for living. Thus, a subtenant was considered to belong to a separate household. The 1980 Population and Housing Census classified a subtenant in the same household-dwelling unit with the rest of the persons living in that dwelling.

Household-dwelling units with children. Household-dwelling units with children comprise all household-dwelling units with at least one member under 18 years of age.

Farm household-dwelling units. Farm household-dwelling units are all those household-dwelling units, in which at least one member is registered as farmer.

Industry (branch of industry)

The branch of industry is specified for a person according to his/her place of work. Place of work is generally an enterprise (physical or juridical person).

An enterprise may constitute of one or more establishments. The branch of industry is defined for each establishment according to the Standard Industrial Classification of Central Statistical Office of Finland.¹⁾

All persons employed by the same establishment are classified under the same industry (branch of industry) regardless of his/her occupation.

The main groups of the Standard Industrial Classification are:

1. Agriculture, hunting, forestry, fishing
2. Mining and quarrying
3. Manufacturing
4. Electricity, gas and water
5. Construction
6. Trade, restaurants and hotels
7. Transport, storage and communications
8. Financing, insurance, real estate and business services
9. Public, social and personal services.

For persons engaged in agriculture the branch of industry is primarily specified on the basis of the production line of the farm, and for those in forestry according to the place of work and occupation, with time used for forestry work and log floating (more than 6 months) as supplementary data. The branch of industry for persons engaged in agriculture and forestry was specified in previous censuses according to the cultivated field area of the farm and time used for forestry work and log floating. For example, if the field area of the farm was under 5 hectares and the person had spent a total of at least 4 months of the year engaged in forestry work and log floating, forestry was specified as his branch of industry.

Industrial classification is presented in Appendix 1.

Income

Data on the 1980 income of individuals liable to national tax and their taxable property received from the Tax Register of the National Board of Taxes are combined with the census data.

In the tables the incomes are those subject to national tax, i.e. income exceeding 10 FIM.

Type of income

Incomes subject to national tax are divided by source into the following groups:

- earned income, i.e.
 - wages and salaries (pay in money and in kind, fees for services, redemptions etc.)

1) Standard Industrial Classification, Central Statistical Office of Finland, Handbooks No. 4, Helsinki 1979

- entrepreneurial income (income from business and occupation, income from agriculture and forestry, other income of industry)
- other income subject to national tax (pensions, income from property, other income).

The following (a.o.) are not included in income subject to national tax; scholarships and fellowships for study or research, salaries and remunerations from the United Nations or its special organizations for activities carried out outside Finland, social security benefits and assistance from the public sector and tax-free interests and dividends.

Main type of activity

Main type of activity describes the character of economic activity of the population during the time period from Nov. 1. 1979 to Oct. 31. 1980. A period of 12 months has been employed as the time frame to define the primary activity of the population in the 1980 Population and Housing Census. The population is classified according to main type of activity into the following categories:¹⁾

Economically active population. All persons who had reached the age of 15 by Nov. 1. 1980 and who were employed and/or unemployed at least for six months during the period between Nov. 1. 1979 and Oct. 31. 1980 are included among the economically active population.

Economically inactive population. Persons other than the economically active population. These groups are:

0-14 years old.

Students and pupils. Economically inactive persons 15 years of age and over in school full time (more than 6 months per year) are regarded as students and pupils. Persons on-the-job training, correspondence courses, studying at civic and workers' or similar institutes are not, however, classified as students.

Homemakers. Economically inactive persons mainly doing housework in their own households are regarded as homemakers. Housework refers to uncompensated work done at home, such as child care, cooking and cleaning.

Pensioners and disabled for work. All economically inactive recipients of old-age pensions (for longer than 6 months) are regarded as pensioners. Unemployment ensions, retirement pensions, farm change-of-generation pensions, allowance covering the later years of a person's life, old-age support and front-veteran pensions are parallel to the old-age pension.

Other economically inactive. The group includes persons in military service or performing substitute civil duties (for longer than 6 months). Economically inactive persons who cannot be classified elsewhere, such as recipients of survivors' pension, persons living on capital income or savings, those committed to institutions, persons in the process of entering military service or an educational institution also fall into this group.

1) Classifications of main type of activity and main source of livelihood, Central Statistical Office of Finland, Handbooks No. 11, Helsinki 1980

Occupancy rate

Occupancy rate is the ratio between the size of a dwelling and the number of persons living there. The size of a dwelling is expressed either in terms of the number of rooms or floor space.

Room specification and number of rooms

A room is a space equipped with a window with a floor space at least 7 square metres and an average ceiling height of at least 2 metres. An entrance hall, verandah, alcove bedroom or similar space is not classified as a room. The specified number of rooms includes a kitchen.

FINNISH-ENGLISH VOCABULARY

Alue	Region
Ammatissa toimivat	Economically active population
Ansiotulo maataloudesta	Earned income from agriculture
Ansiotulot	Earned income
Asuinhuoneistoja	Number of dwellings
Asuinhuoneistot varusteyhdistelmien mukaan	Dwellings by combination of equipments
Asuntokunnan henkilöluku	Number of persons in household-dwelling unit
Asuntokunnan lapsiluku	Number of children in household-dwelling unit
Asumistiheys	Occupancy rate
Ei varusteita	No equipments
Elinkeino	Industry
Erotetut ja lesket	Divorced and widows
Henkilöitä	Number of persons
Henkilöitä/100 huonetta	Persons per 100 rooms
Huoneita	Number of rooms
Ikä	Age
Koulutus	Education
Käytettyjä päiviä	Number of days used
Lapsiasuntokuntia	Household-dwelling units with children
Lapsia/100 asuntokuntaa	Children per 100 household-dwelling units
Lapsiasuntokuntia/100 asuntokuntaa	Household-dwelling units with children per 100 household-dwelling units
Maa- ja/tai kalataloustöihin käytettyjä päiviä	Number of days used for agriculture and fishing
Maanviljelijäasuntokuntia	Farm household-dwelling units
Maanviljelijäperheen jäsenet	Members of farm family
Maanviljelijäväestö	Agricultural population
Maanviljelijöitä	Number of farmers
Maatilan peltoala	Farm's field area
Maatilatalouden muu tulo	Other income from agriculture
Mediaaniluokka	Median class
Metsä- ja uittotöihin käytetty aika	Time used for forestry work and log floating
Metsätalouden puhdas tuotto	Net income from forestry
Miehet, miehiä	Males
Muu yhdistelmä	Other combination

Naimattomat	Never married
Naimisissa	Married
Naiset, naisia	Females
Perheenjäsenet	Family members
Peltoala	Field area
Pinta-ala	Floor space
Pinta-ala/henkilö	Floor space per person
Pinta-ala/huoneisto	Floor space per dwelling
Pääasiallinen toiminta	Main type of activity
Siviilisääty	Marital status
Sukupuoli	Sex
Tulojen keskiarvo	Mean income
Tuloluokat	Income classes
Tulottomat	Number of persons without income
Tulot yhteensä	Total income
Tulotyyppi	Type of income
Tuntematon	Unknown
Varusteyhdistelmä:	Combination of equipments:
- VI, viemäri	- Drainage
- VE, vesijohto	- Water pipes
- WC	- Toilet
- KL, keskuslämmitys	- Central heating system
- LV, lämmin vesi	- Hot water
- KH, kylpyhuone	- Bathroom
Vuosia	Years
Vähintään	Not less than
Yhteensä	Total

TIIVISTELMÄ, VERTAILUTAULUT JA KUVIOT
SAMMANFATTNING, JÄMFÖRELSETABELLER OCH FIGURER
COMPARING TABLES AND FIGURES

TIIVISTELMÄ

Maatilahallituksen maatilarekisterin mukaan maassamme oli vuonna 1980 hieman yli 200 000 yksityistä henkilöä, joiden hallinnassa oli peltoalaltaan yli hehtaarin kokoinen maatila. Näistä kolmanneksella oli alle 5 peltohehtaarin ja runsaalla puolella 5-20 hehtaarin kokoinen maatila. Yli 50 hehtaarin maatila oli hieman yli prosentilla rekisterin maanviljelijöistä. Taulu B.

Eniten maanviljelijöitä oli Turun ja Porin läänissä - lähes 33 000 eli 16 prosenttia kaikista rekisterin sisältämistä maanviljelijöistä. Vähiten maanviljelijöitä oli, Ahvenanmaata lukuunottamatta, Lapin läänissä, missä myös lähes puolella maanviljelijöistä maatilan peltoala jäi alle 5 hehtaarin. Taulu C.

Vuoden 1980 väestölaskennan mukaan maatilarekisterin maanviljelijöistä lähes puolet oli täyttänyt 55 vuotta. Koko maan ammatissa toimivasta väestöstä yli 55-vuotiaita oli noin 11 prosenttia. Yli 55-vuotiaista maanviljelijöistä lähes 40 prosentilla oli alle 5 peltohehtaarin maatila. Sen sijaan 34-vuotiaista ja sitä nuoremista maanviljelijöistä alle 5 peltohehtaarin maatila oli vain 17 prosentilla. Taulu B.

Kaikista maatilarekisterin maanviljelijöistä hieman yli 100 000 toimi pääasiallisesti maa- ja metsätaloudessa, muissa elinkeinoissa vajaan 18 prosenttia. Runsaat 32 prosenttia rekisterin maanviljelijöistä ei vuoden 1980 väestölaskennan mukaan ollut 1.11.1979-31.10.1980 välisenä aikana ammatissa toimivia. Taulu D.

Maamme kaikista asutokunnista 11 prosentilla oli hallinnassaan yli hehtaarin kokoinen maatila. Näistä maanviljelijäasukunnista lähes puoleen kuului vähintään 4 henkilöä. Kaikista maamme asutokunnista oli vähintään 4 henkilön asutokuntia runsas neljännes. Taulu E.

Väestölaskennoissa ei ole aikaisemmin laadittu tilastoja maatilarekisterin maanviljelijöistä. Selvitys vuoden 1980 väestö- ja asutolaskennan tilastojen luotettavuudesta ja peittävydestä julkaistaan Tilastokeskuksen Tutkimussarjassa. Tarkempi selvitys laskennan suorittamisesta sisältyy SVT VI C:106 osaan XVIII, Hakemisto.

SAMMANFATTNING

Enligt jordbruksstyrelsens register över lantbruk fanns det år 1980 något över 200 000 privatpersoner, som innehade ett lantbruk med minst en hektar åker. En tredjedel hade lägenheter på mindre än fem hektar och drygt hälften hade lantbruk med en åkerareal på mellan fem och 20 hektar. Något över en procent av registrets lantbrukare hade lägenheter på mer än 50 hektar. Tabell B.

Mest lantbrukare fanns det i Åbo och Björneborgs län - nästan 33 000, vilket är 16 procent av registrets alla lantbrukare. Minst fanns lantbrukare, frånsett Åland, i Lapplands län, där dessutom nästan hälften hade lantbruk med åkerarealer som underskred fem hektar. Tabell C.

Enligt 1980 års folkräkning hade nästan hälften av registrets lantbrukare fyllt 55 år. Av samtliga yrkesverksamma i landet hade 11 procent fyllt 55 år. Av de lantbrukare som fyllt 55 år hade nästan 40 procent lantbruk på mindre än fem hektar åker. Av de lantbrukare som var under 35 år hade däremot bara 17 procent lantbruk på mindre än 5 hektar. Tabell B.

Av alla de lantbrukare som ingick i lantbruksregistret verkade något över 100 000 huvudsakligen inom lant- och skogsbruk och ca 18 procent i övriga näringsgrenar. Drygt 32 procent av registrets lantbrukare hade enligt 1980 års folkräkning inte varit yrkesverksamma under tiden 1.11.1979-31.10.1980. Tabell D.

Av landets alla bostadshushåll var 11 procent innehavare av lantbruk på minst en hektar. Nästan hälften av dessa lantbrukarbostadshushåll bestod av minst fyra personer. Av landets samtliga bostadshushåll bestod drygt en fjärdedel av minst fyra personer. Tabell E.

- - - - -

I tidigare folkräkningar har statistik över lantbruksregistrets lantbrukare inte uppgjorts. En evalueringsstudie över 1980 års folk- och bostadsräkning ingår i Statistikcentralens serie Undersökningar. En mer detaljerad redogörelse för räkningens utförande ingår i publikationen FOS VI C:106, del XVIII, Register.

A. MAANVILJELIJÄT JA MAANVILJELIJÄPERHEEN JÄSENET IÄN MUKAAN 1.11.1980
 LANTBRUKARE OCH DERAS FAMILJEMEDLEMMAR EFTER ÄLDER 1.11.1980
 FARMERS AND MEMBERS OF FARM FAMILY BY AGE Nov. 1. 1980

Ikä Älder Age	Maanviljelijöitä Lantbrukare Farmers		Maanviljelijäper- heen jäseniä Familjemedlemmar Family members		Koko väestö Hela befolkningen Total population	
	Yhteensä Inalles Total	%	Yhteensä Inalles Total	%	Yhteensä Inalles Total	%

Yhteensä Inalles Total	203 201	100.0	411 873	100.0	4 784 710	100.0
- 14	-	-	101 771	24.7	966 871	20.2
15 - 24	2 450	1.2	116 520	28.3	762 513	15.9
25 - 34	19 219	9.5	45 384	11.0	850 835	17.8
35 - 44	32 092	15.8	36 210	8.8	609 765	12.7
45 - 54	52 595	25.8	44 976	10.9	548 488	11.5
55 - 64	51 420	25.3	39 393	9.6	470 055	9.8
65 - 74	34 454	17.0	20 580	5.0	380 182	7.9
75 +	10 971	5.4	7 039	1.7	196 001	4.1

B. MAANVILJELIJÄT IÄN, MAA- JA KALATALOUSTÖIHIN KÄYTETYN AJAN SEKÄ MAATILAN PELTOALAN MUKAAN 1.11.1980
 LANTBRUKARE EFTER ÄLDER, TID ANVÄND INOM LANTBRUK OCH FISKE SAMT LANTBRUKETS ÅKERAREAL 1.11.1980
 FARMERS BY AGE, TIME USED FOR AGRICULTURE AND FISHING AND BY FARM'S FIELD AREA Nov. 1. 1980

Ikä Ålder Age	Yhteensä Inalles Total	Maatilan peltoala (ha) - Lantbrukets åkerareal (ha) - Farm's field area (hect)							
		1.0- 1.9	2.0- 4.9	5.0- 9.9	10.0- 19.9	20.0- 29.9	30.0- 49.9	50.0- 99.9	100.0+
Maanviljelijöitä Lantbrukare Farmers	203 201	17 928	42 718	62 673	52 793	16 474	8 096	2 251	268
%	100.0	8.8	21.0	30.8	26.0	8.1	4.0	1.1	0.1
- 34	21 669	1 058	2 644	5 763	7 547	2 812	1 425	382	38
%	10.7	5.9	6.2	9.2	14.3	17.1	17.6	17.0	14.2
35 - 44	32 092	1 806	4 744	8 655	9 963	4 062	2 156	632	74
%	15.8	10.1	11.1	13.8	18.9	24.7	26.6	28.1	27.6
45 - 54	52 595	3 661	9 379	15 782	15 475	5 048	2 446	716	88
%	25.9	20.4	22.0	25.2	29.3	30.6	30.2	31.8	32.8
55 - 64	51 420	4 707	11 712	17 346	12 536	3 241	1 476	361	41
%	25.3	26.3	27.4	27.7	23.8	19.7	18.2	16.0	15.3
65 +	45 425	6 696	14 239	15 127	7 272	1 311	593	160	27
%	22.4	37.4	33.3	24.1	13.8	8.0	7.3	7.1	10.1
Vähintään 150 päivää maa- ja kalataloustöitä tehneitä - Arbetat minst 150 dagar inom lantbruk och fiske - Worked in agriculture and fishing at least for 150 days	92 487	956	6 451	26 487	36 122	13 512	6 857	1 895	207
%	45.5	5.3	15.1	42.3	68.4	82.0	84.7	84.2	77.2

C. MAANVILJELIJÄT MAATILAN PELTOALAN MUKAAN LÄÄNEITTÄIN 1.11.1980
 LANTBRUKARE EFTER LANTBRUKETS ÅKERAREAL LÄNSVIS 1.11.1980
 FARMERS BY FARM'S FIELD AREA BY PROVINCE Nov. 1. 1980

Alue Område Region	Maanviljelijöitä Lantbrukare Farmers		Maatilan peltoala (ha) Lägenhetens åkerareal (ha) Farm's field area (hect)									
			Yhteensä Inalles Total		1.0- 1.9	2.0- 4.9	5.0- 9.9	10.0- 19.9	20.0- 29.9	30.0- 49.9	50.0- 99.9	100.0+
			%		%							

Koko maa Hela landet Whole country	203 201	100.0	8.8	21.0	30.8	26.0	8.1	4.0	1.1	1.0
Uudenmaan lääni Nylands län	11 865	5.8	10.1	16.2	19.0	25.9	13.4	10.8	4.0	0.7
Turun ja Porin lääni Åbo och Björneborgs län	32 520	16.0	9.7	18.5	26.1	25.7	10.5	6.8	2.5	0.3
Ahvenanmaan maakunta Landskapet Åland	1 048	0.5	13.5	27.9	23.4	24.0	7.5	3.1	0.7	-
Hämeen lääni Tavastehus län	19 183	9.4	9.0	18.0	25.0	26.9	11.2	7.4	2.3	0.3
Kymen lääni Kymmene län	12 425	6.1	7.4	16.6	28.0	32.5	10.1	4.3	0.9	0.0
Mikkelin lääni S:t Michels län	13 232	6.5	9.4	23.4	39.1	22.6	3.9	1.2	0.3	0.0
Pohjois-Karjalan lääni Norra Karelen län	12 642	6.2	11.2	25.8	33.5	23.3	4.7	1.4	0.2	0.0
Kuopion lääni Kuopio län	15 200	7.5	8.4	22.3	33.5	26.5	6.7	2.3	0.3	0.0
Keski-Suomen lääni Mellersta Finlands län	12 679	6.2	10.7	26.5	33.8	22.3	4.9	1.5	0.3	0.1
Vaasan lääni Vasa län	34 615	17.0	6.7	16.4	29.6	33.4	10.2	3.3	0.4	0.0
Oulun lääni Uleåborgs län	27 170	13.4	7.6	24.1	36.9	22.9	5.8	2.2	0.5	0.0
Lapin lääni Lapplands län	10 622	5.2	10.3	34.6	41.1	12.4	1.2	0.3	0.0	0.0

D. MAANVILJELIJÄT VUODEN 1980 VALTIONVERONALAISTEN TULOJEN MUKAAN
 LANTBRUKARE EFTER 1980 ÅRS STATSSKATTEPLIKTIGA INKOMSTER
 FARMERS BY 1980 INCOME SUBJECT TO NATIONAL TAX

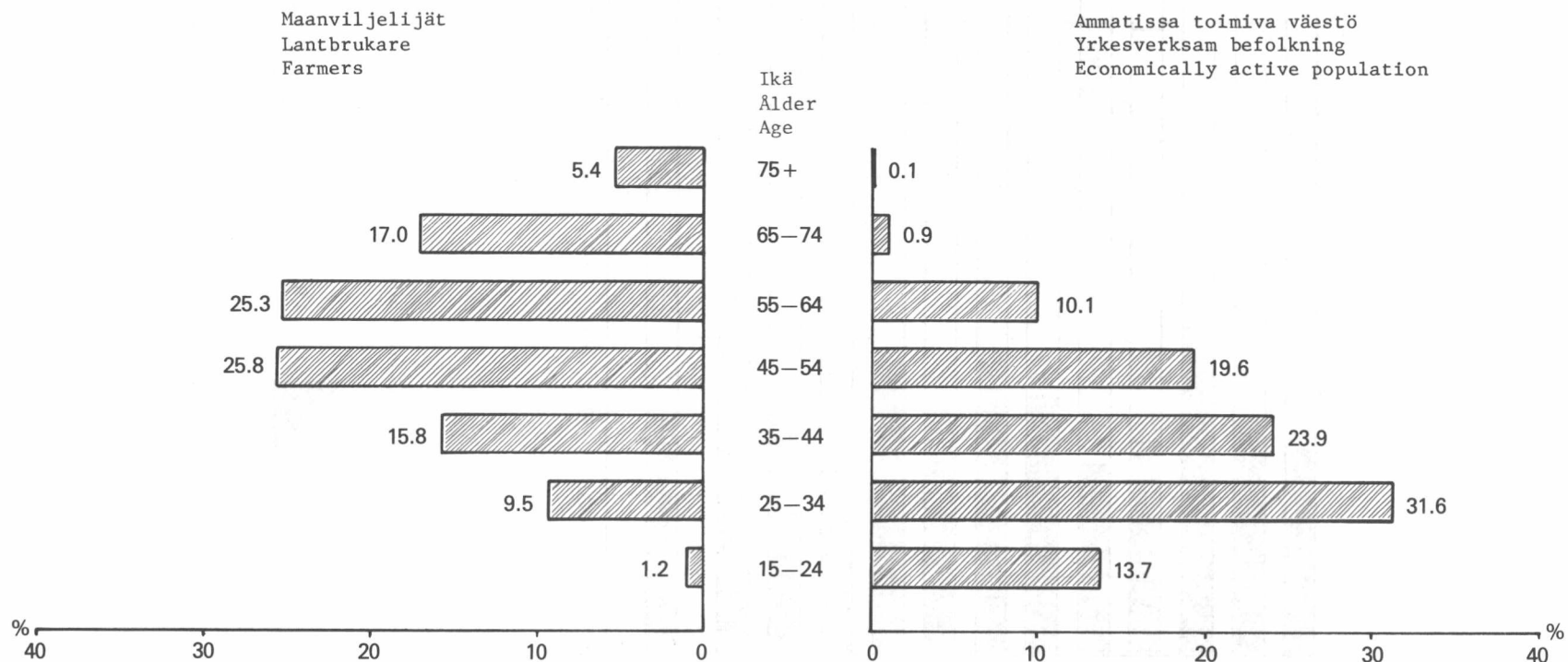
Tuloluokka Inkomstklass Income class	Maanviljelijöitä Lantbrukare Farmers		Elinkeino - Näringsgren - Industry						Kaikki ammatissa toimivat Alla yrkesverksamma All economically active	
			Maa- ja metsätalous - Jord- och skogsbruk Agriculture and forestry		Muu elinkeino Annan näringsgren - Other industry		Ei elinkeinoa Ingen näringsgren - No industry			
	Total	%	Total	%	Total	%	Total	%	Total	%

Yhteensä Inalles Total	203 201	100.0	100 200	49.3	36 139	17.8	66 716	32.6	2 222 139	100.0
10 - 4 999	28 273	13.9	7 426	7.4	322	0.9	20 525	30.8	81 743	3.7
5 000 - 9 999	25 470	12.5	9 506	9.5	533	1.5	15 431	23.1	79 666	3.6
10 000 - 19 999	44 085	21.7	26 463	26.4	2 044	5.7	15 578	23.4	213 172	9.6
20 000 - 29 999	33 254	16.4	23 207	23.2	3 852	10.7	6 195	9.3	318 767	14.3
30 000 - 39 999	24 714	12.2	14 708	14.5	7 426	20.6	2 580	3.9	508 642	22.9
40 000 - 49 999	18 564	9.1	7 840	7.8	9 588	26.5	1 136	1.7	415 524	18.7
50 000 - 69 999	15 408	7.6	6 035	6.0	8 552	23.7	821	1.2	357 439	16.1
70 000 - 89 999	4 080	2.0	1 775	1.8	2 069	5.7	236	0.4	102 396	4.6
90 000 +	3 188	1.6	1 327	1.3	1 648	4.6	213	0.3	80 850	3.6
Tulottomat Utan inkomst No income	6 165	3.0	1 913	1.9	105	0.3	4 001	6.0	63 940	2.9
Mediaanitulot, mk Medianinkomst, mk Median income, FIM	21 100		22 900		59 200		6 100		42 600	

E. MAANVILJELIJÄASUNTOKUNNAT ASUNTOKUNNAN HENKILÖ- JA LAPSILUVUN MUKAAN 1.11.1980
 LANTBRUKSBOSTADSHUSHÄLL EFTER BOSTADSHUSHÄLLETS PERSON- OCH BARNANTAL 1.11.1980
 FARM HOUSEHOLD-DWELLING UNITS BY NUMBER OF PERSONS AND CHILDREN IN HOUSEHOLD-DWELLING UNIT Nov. 1. 1980

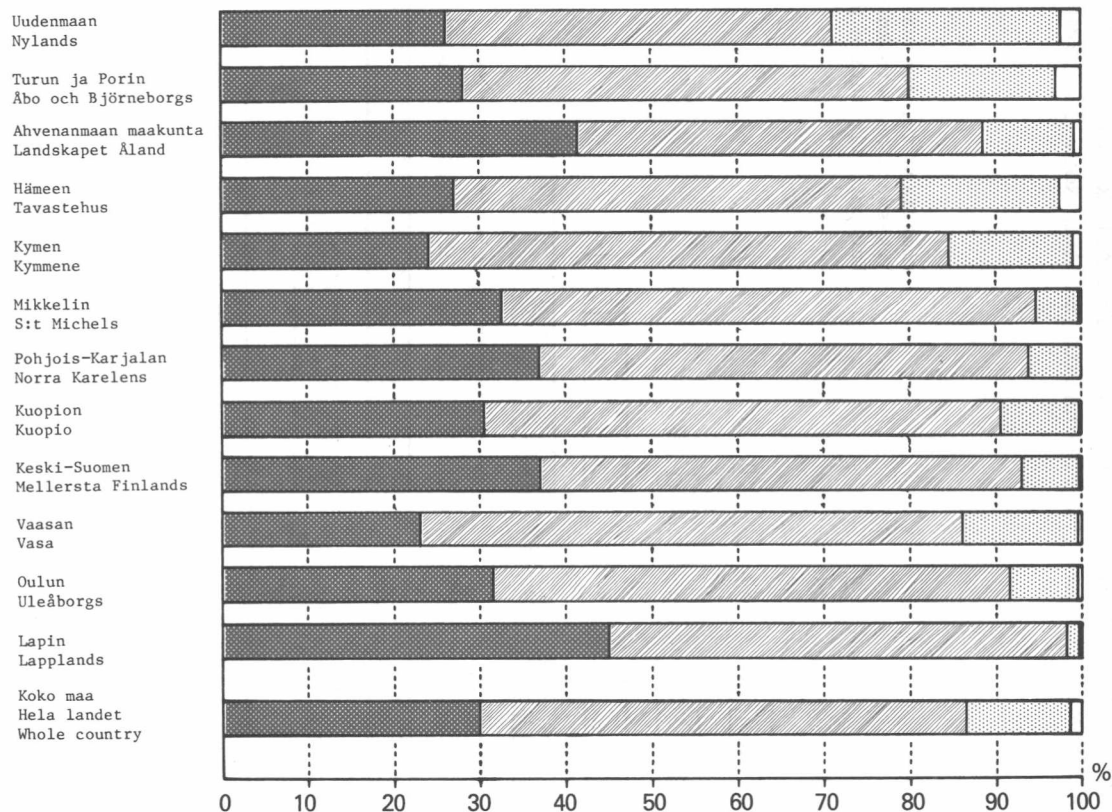
Henkilö- ja lapsiluku Person- och barnantal Number of persons and children	Maanviljelijäasuntokunnat Lantbruksbostadshushäll Farm household-dwelling units		Kaikki asuntokunnat Alla bostadshushäll All household-dwelling units	
	Yhteensä Inalles	%	Yhteensä Inalles	%
	Total	%	Total	%
Yhteensä Inalles Total	199 533	11.2	1 781 771	100.0
Asuntokunnan henkilöluku Bostadshushällets personantal Number of persons in household- dwelling unit				
1-3	107 477	53.9	1 285 912	72.2
4-6	80 542	40.4	472 985	26.5
7	6 905	3.5	13 811	0.8
8	2 680	1.3	5 010	0.3
9 +	1 929	1.0	4 053	0.2
Asuntokunnan lapsiluku Bostadshushällets barnantal Number of children in household- dwelling unit				
0	117 311	58.8	1 097 027	61.6
1	34 807	17.4	328 119	18.4
2	29 638	14.9	265 280	14.9
3	12 403	6.2	70 871	4.0
4+	5 374	2.7	20 474	1.1
Lapsia/100 asuntokuntaa Barn/100 bostadshushäll Children/100 household- dwelling units	78.2		65.3	
Lapsiasuntokuntia/100 asuntokuntaa Bostadshushäll med barn/100 bo- stadshushäll Household-dwelling units with children/100 household-dwelling units	41.2		38.4	

KUVIO 1. MAANVILJELIJÄT JA AMMATISSA TOIMIVA VÄESTÖ IÄN MUKAAN 1.11.1980
 FIGUR LANTBRUKARE OCH YRKESVERKSAM BEFOLKNING EFTER ÅLDER 1.11.1980
 FIGURE FARMERS AND ECONOMICALLY ACTIVE POPULATION BY AGE Nov. 1. 1980




KUVIO 2. MAANVILJELIJÄT MAATILAN PELTOALAN MUKAAN LÄÄNEITTÄIN 1.11.1980
 FIGUR LANTBRUKARE EFTER LANTBRUKETS ÅKERAREAL LÄNSVIS 1.11.1980
 FIGURE FARMERS BY FARM'S FIELD AREA BY PROVINCE Nov. 1. 1980

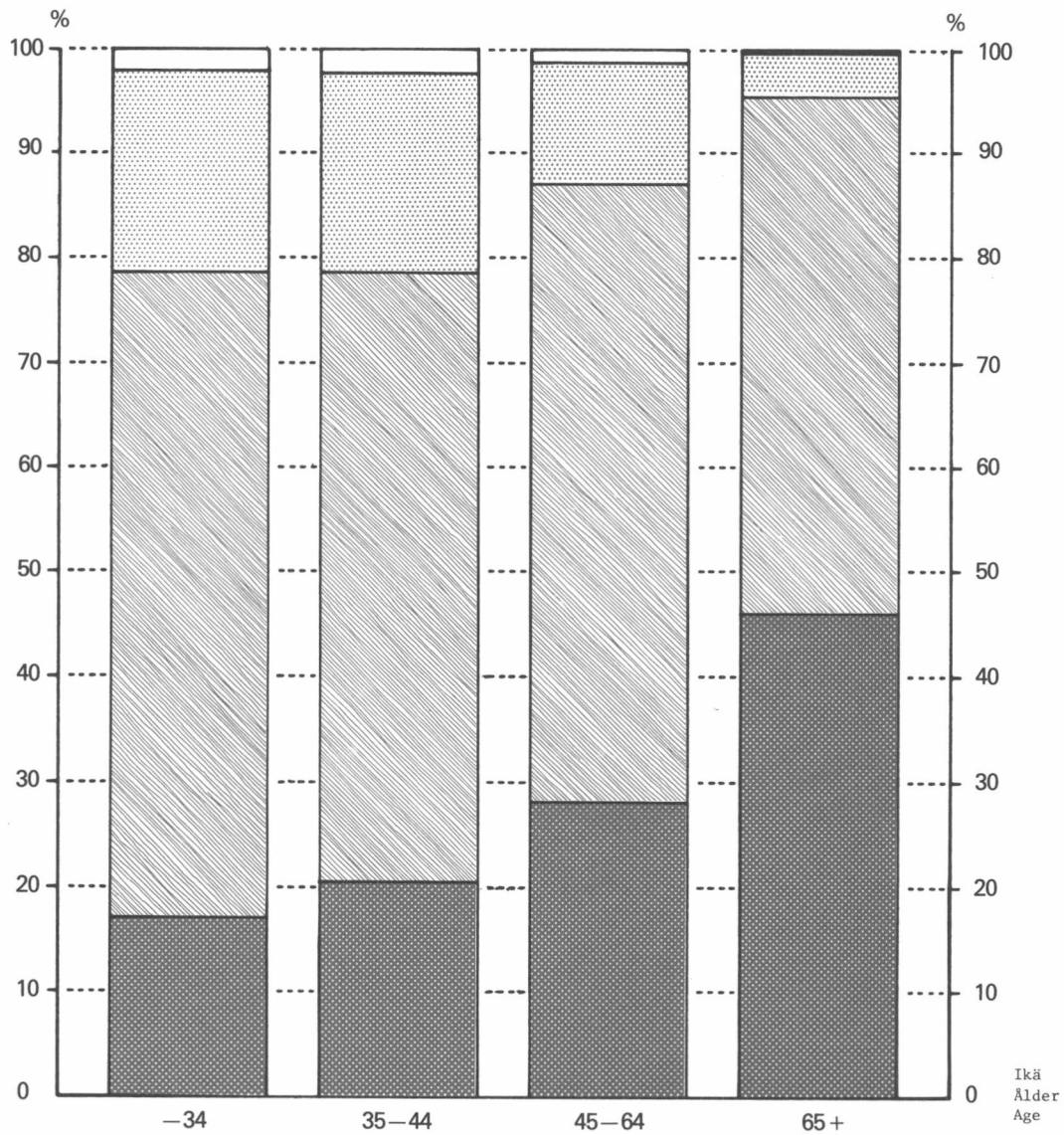
Lääni
 Län
 Province



Peltoala (ha) - Åkerareal (ha) - Field area (hect)



KUVIO 3. MAANVILJELIJÄT IÄN JA MAATILAN PELTOALAN MUKAAN 1.11.1980
 FIGUR LANTBRUKARE EFTER ÅLDER OCH LANTBRUKETS ÅKERAREAL 1.11.1980
 FIGURE FARMERS BY AGE AND FARM'S FIELD AREA Nov. 1. 1980



Peltoala (ha) - Åkerareal (ha) - Field area (hect)



1.0-4.9



5.0-19.9



20.0-49.9



50.0+

TAULUT

TABELLER

TABLES

1. Maanviljelijät ja maanviljelijäperheen jäsenet pääasiallisen toiminnan, sukupuolen ja iän mukaan
101M 1.11.1980

Lantbrukare och deras familjemedlemmar efter huvudsaklig verksamhet, kön och ålder
Farmers and members of farm family by main type of activity, sex and age

Alue, pääasiallinen toiminta, sukupuoli Område, huvudsaklig sysselsättning, kön	Yhteensä Inalles	Ikä, vuosia — Ålder, år														
		—6	7—14	15—19	20—24	25—29	30—34	35—39	40—44	45—49	50—54	55—59	60—64	65—69	70—74	75+
KLKC PAA - HELA LANDET																
VILJELIJÄT YHTEENSÄ- LANTBRUKARE INALLES	203201	-	-	407	2043	6228	12991	14069	14023	23041	29554	28442	22978	20227	14227	10971
MIEHÄ-MÄN	171456	-	-	339	1895	5834	12159	13046	16533	20820	26199	23850	18057	15180	10233	7311
NAISIA-KVINNOR	31745	-	-	68	148	394	832	1023	1490	2221	3355	4592	4921	5047	3994	3660
AMMATISSA TOIMIVAT- YRKESVERKSAMMA	137518	-	-	148	1716	5089	12430	13464	16884	20887	24887	20042	12232	5541	2444	954
MIEHÄ-MÄN	125221	-	-	139	1613	5582	11751	12611	15680	19158	22629	17627	10599	4880	2130	822
NAISIA-KVINNOR	12297	-	-	9	103	307	679	853	1204	1729	2258	2415	1633	661	314	132
PERHEENJÄSENET YHTEENSÄ- FAMILJEMEDLEMMAR INALLES	411873	33715	68056	68338	48182	24249	21135	16753	19457	20991	23985	22505	16888	12647	7933	7039
MIEHÄ-MÄN	158857	17419	35043	36213	30438	14516	7942	3446	2726	2029	1668	1437	1409	1565	1333	1673
NAISIA-KVINNOR	253016	16296	33013	32125	17744	9733	13193	13307	16731	18962	22317	21068	15479	11062	6600	5366
AMMATISSA TOIMIVAT- YRKESVERKSAMMA	166014	-	-	13036	26499	19016	17580	14154	16388	17083	18110	13771	6990	2326	813	248
MIEHÄ-MÄN	55130	-	-	9098	17944	11853	6755	2865	2211	1570	1231	764	473	218	100	48
NAISIA-KVINNOR	110884	-	-	3938	8555	7163	10825	11289	14177	15513	16879	13007	6517	2108	713	200
LUODENMAAN LAANI NYLANDS LÄN																
VILJELIJÄT YHTEENSÄ- LANTBRUKARE INALLES	11865	-	-	18	103	359	853	979	1120	1256	1602	1648	1289	1148	822	668
MIEHÄ-MÄN	9924	-	-	16	90	317	780	895	1017	1117	1403	1367	1034	877	589	422
NAISIA-KVINNOR	1941	-	-	2	13	42	73	84	103	139	199	281	255	271	233	246
AMMATISSA TOIMIVAT- YRKESVERKSAMMA	8725	-	-	2	87	329	816	945	1071	1182	1455	1326	830	403	200	79
MIEHÄ-MÄN	7844	-	-	2	77	296	759	871	984	1065	1305	1158	721	355	181	70
NAISIA-KVINNOR	881	-	-	-	10	33	57	74	87	117	150	168	109	48	19	9
PERHEENJÄSENET YHTEENSÄ- FAMILJEMEDLEMMAR INALLES	21555	1848	3364	3088	2364	1298	1248	1015	1122	1178	1280	1302	924	710	455	359
MIEHÄ-MÄN	7769	950	1722	1645	1436	740	369	162	138	99	82	85	93	90	76	82
NAISIA-KVINNOR	13786	898	1642	1443	928	558	879	853	984	1079	1198	1217	831	620	379	277
AMMATISSA TOIMIVAT- YRKESVERKSAMMA	9200	-	-	542	1275	1047	1022	836	936	959	1004	873	464	156	69	17
MIEHÄ-MÄN	2707	-	-	376	830	634	321	143	121	84	67	56	46	19	7	3
NAISIA-KVINNOR	6493	-	-	166	445	413	701	693	815	875	937	817	418	137	62	14
TURUN-PCRIN LAANI ÅBO-BJÖRNEBURGS LÄN																
VILJELIJÄT YHTEENSÄ- LANTBRUKARE INALLES	32520	-	-	49	252	861	2040	2308	2833	3565	4493	4551	3708	3308	2486	2066
MIEHÄ-MÄN	27686	-	-	39	230	811	1925	2149	2611	3232	4023	3911	2970	2641	1836	1338
NAISIA-KVINNOR	4834	-	-	10	22	50	115	159	222	333	470	640	738	697	650	728
AMMATISSA TOIMIVAT- YRKESVERKSAMMA	23123	-	-	18	199	809	1955	2217	2704	3326	4016	3611	2332	1153	531	252
MIEHÄ-MÄN	21132	-	-	17	185	775	1858	2083	2525	3053	3681	3208	2045	1017	467	218
NAISIA-KVINNOR	1991	-	-	1	14	34	97	134	179	273	335	403	287	136	64	34
PERHEENJÄSENET YHTEENSÄ- FAMILJEMEDLEMMAR INALLES	59959	4605	9439	9036	6678	3403	3147	2616	3054	3208	3741	3709	2763	2076	1350	1134
MIEHÄ-MÄN	21493	2348	4897	4807	4150	1956	1093	424	345	270	216	201	176	185	192	233
NAISIA-KVINNOR	38466	2257	4542	4229	2528	1447	2054	2192	2709	2938	3525	3508	2587	1891	1158	901
AMMATISSA TOIMIVAT- YRKESVERKSAMMA	25671	-	-	1619	3625	2694	2615	2222	2624	2686	3011	2497	1353	472	189	64
MIEHÄ-MÄN	7489	-	-	1177	2443	1613	958	358	305	224	170	125	71	17	19	5
NAISIA-KVINNOR	18182	-	-	442	1182	1081	1657	1864	2319	2462	2841	2372	1282	455	170	55
AHVENANMAAN MAAKUNTA LANDSKAPET ÄLAND																
VILJELIJÄT YHTEENSÄ- LANTBRUKARE INALLES	1048	-	-	6	3	18	36	85	85	111	120	164	135	126	88	71
MIEHÄ-MÄN	934	-	-	5	2	15	36	81	77	106	108	155	124	113	69	43
NAISIA-KVINNOR	114	-	-	1	1	3	-	4	8	5	12	9	11	13	19	28
AMMATISSA TOIMIVAT- YRKESVERKSAMMA	769	-	-	3	2	17	34	80	79	101	109	146	103	62	23	10
MIEHÄ-MÄN	721	-	-	3	1	14	34	77	73	98	98	140	97	58	20	8
NAISIA-KVINNOR	48	-	-	-	1	3	-	3	6	3	11	6	6	4	3	2
PERHEENJÄSENET YHTEENSÄ- FAMILJEMEDLEMMAR INALLES	1864	101	307	288	178	94	73	81	108	117	105	124	90	92	54	52
MIEHÄ-MÄN	655	57	155	163	113	62	26	12	17	10	5	5	7	5	7	11
NAISIA-KVINNOR	1209	44	152	125	65	32	47	69	91	107	100	119	83	87	47	41
AMMATISSA TOIMIVAT- YRKESVERKSAMMA	849	-	-	93	118	80	54	65	93	96	81	81	44	32	9	3
MIEHÄ-MÄN	280	-	-	68	84	56	21	11	16	8	4	5	4	2	-	1
NAISIA-KVINNOR	569	-	-	25	34	24	33	54	77	88	77	76	40	30	9	2

(Jatk. — Forts. — Cont.) 1

Alue, pääasiallinen toiminta, sukupuoli Område, huvudsaklig sysselsättning, kön	Yhteensä Inalles	Ikä, vuosia — Alder, år														
		—6	7—14	15—19	20—24	25—29	30—34	35—39	40—44	45—49	50—54	55—59	60—64	65—69	70—74	75+
HÄMEEN LÄÄNI																
TAVASTEHUS LÄN																
VILJELIJÄT YHTEENSÄ- LANTBRUKARE INALLES	19183	—	—	28	148	555	1324	1348	1731	2241	2879	2651	2066	1829	1300	1083
MIEHIÄ-MÄN	16314	—	—	19	138	507	1235	1226	1589	2018	2592	2244	1643	1385	957	761
NAISIA-KVINNOR	2869	—	—	9	10	48	89	122	142	223	287	407	423	444	343	322
AMMAISSA TOIMIVAT- YRKESVERKSAMMA	13971	—	—	5	119	517	1289	1293	1642	2107	2594	2042	1292	648	300	123
MIEHIÄ-MÄN	12670	—	—	4	113	483	1209	1188	1529	1923	2372	1798	1123	577	247	104
NAISIA-KVINNOR	1301	—	—	1	6	34	80	105	113	184	222	244	169	71	53	19
PERHEENJÄSENET YHTEENSÄ- FAMILJEMEDLEMMAR INALLES	36308	2997	5629	5421	4143	2115	1935	1622	1802	1998	2302	2153	1539	1134	742	776
MIEHIÄ-MÄN	13345	1535	2931	2891	2555	1192	670	319	212	173	142	145	115	148	126	191
NAISIA-KVINNOR	22963	1462	2698	2530	1588	923	1265	1303	1590	1825	2160	2008	1424	986	616	585
AMMAISSA TOIMIVAT- YRKESVERKSAMMA	15427	—	—	852	2142	1660	1620	1400	1568	1719	1868	1468	731	283	86	30
MIEHIÄ-MÄN	4492	—	—	599	1439	985	589	274	182	145	111	84	39	31	8	6
NAISIA-KVINNOR	10935	—	—	253	703	675	1031	1126	1386	1574	1757	1384	692	252	78	24
KYMEN LÄÄNI																
KYMHENE LÄN																
VILJELIJÄT YHTEENSÄ- LANTBRUKARE INALLES	12425	—	—	17	108	354	749	916	1233	1461	1946	1697	1309	1142	818	675
MIEHIÄ-MÄN	10707	—	—	16	101	328	697	860	1146	1328	1741	1448	1071	867	613	491
NAISIA-KVINNOR	1718	—	—	1	7	26	52	56	87	133	205	249	238	275	205	184
AMMAISSA TOIMIVAT- YRKESVERKSAMMA	9034	—	—	9	97	338	722	893	1176	1366	1733	1283	791	383	165	78
MIEHIÄ-MÄN	8257	—	—	9	92	316	675	842	1099	1253	1575	1145	702	337	143	65
NAISIA-KVINNOR	777	—	—	—	5	22	47	51	77	113	158	138	89	46	22	9
PERHEENJÄSENET YHTEENSÄ- FAMILJEMEDLEMMAR INALLES	24831	1890	3802	3908	2939	1511	1401	1023	1316	1369	1537	1344	1019	827	504	441
MIEHIÄ-MÄN	9401	973	1929	2015	1832	938	565	212	177	145	121	87	109	99	86	113
NAISIA-KVINNOR	15430	917	1873	1893	1107	573	836	811	1139	1224	1416	1257	910	728	418	328
AMMAISSA TOIMIVAT- YRKESVERKSAMMA	10906	—	—	756	1680	1226	1200	877	1131	1174	1251	887	481	166	60	17
MIEHIÄ-MÄN	3615	—	—	531	1113	795	506	182	147	123	96	51	42	12	12	5
NAISIA-KVINNOR	7291	—	—	225	567	431	694	695	984	1051	1155	836	439	154	48	12
PIKKELIÄ LÄÄNI																
S:t MICHEL'S LÄN																
VILJELIJÄT YHTEENSÄ- LANTBRUKARE INALLES	13232	—	—	26	138	402	843	970	1163	1635	1962	1764	1448	1222	964	695
MIEHIÄ-MÄN	11267	—	—	20	129	371	779	906	1067	1486	1734	1467	1128	931	750	495
NAISIA-KVINNOR	1965	—	—	6	9	31	64	64	96	149	228	297	320	291	214	196
AMMAISSA TOIMIVAT- YRKESVERKSAMMA	9205	—	—	8	111	379	801	931	1091	1497	1676	1291	774	375	195	76
MIEHIÄ-MÄN	8339	—	—	7	103	355	748	878	1013	1380	1515	1113	645	333	183	66
NAISIA-KVINNOR	866	—	—	1	8	24	53	53	78	117	161	178	129	42	12	10
PERHEENJÄSENET YHTEENSÄ- FAMILJEMEDLEMMAR INALLES	27670	2166	4642	4724	3377	1699	1467	1166	1336	1445	1583	1397	1110	814	504	440
MIEHIÄ-MÄN	10942	1127	2386	2459	2149	1075	563	272	187	137	105	94	93	106	77	112
NAISIA-KVINNOR	16928	1039	2256	2265	1228	624	904	894	1149	1308	1478	1303	1017	708	427	328
AMMAISSA TOIMIVAT- YRKESVERKSAMMA	11515	—	—	870	1854	1345	1241	1010	1130	1221	1216	894	490	154	71	15
MIEHIÄ-MÄN	3874	—	—	586	1266	880	485	221	149	108	71	51	31	16	6	4
NAISIA-KVINNOR	7641	—	—	284	588	465	756	789	981	1113	1145	843	459	138	65	15
POHJIS-KARJALAN LÄÄNI																
NORRA KARELENS LÄN																
VILJELIJÄT YHTEENSÄ- LANTBRUKARE INALLES	12642	—	—	16	108	408	773	755	1028	1366	1907	1782	1497	1384	972	646
MIEHIÄ-MÄN	10332	—	—	11	94	391	717	683	929	1206	1647	1451	1129	984	655	435
NAISIA-KVINNOR	2310	—	—	5	14	17	56	72	99	160	260	331	368	400	317	211
AMMAISSA TOIMIVAT- YRKESVERKSAMMA	7665	—	—	8	89	389	733	714	953	1177	1501	1111	594	239	124	33
MIEHIÄ-MÄN	6844	—	—	6	80	374	686	655	870	1054	1340	954	490	210	100	25
NAISIA-KVINNOR	821	—	—	2	9	15	47	59	83	123	161	157	104	29	24	8
PERHEENJÄSENET YHTEENSÄ- FAMILJEMEDLEMMAR INALLES	26448	1915	4237	4723	3460	1655	1346	1027	1136	1210	1576	1357	1058	796	527	425
MIEHIÄ-MÄN	10756	1016	2130	2518	2281	1045	587	280	205	118	124	81	80	102	88	101
NAISIA-KVINNOR	15692	899	2107	2205	1179	610	759	747	931	1092	1452	1276	978	694	439	324
AMMAISSA TOIMIVAT- YRKESVERKSAMMA	10377	—	—	958	1954	1287	1124	865	917	948	1116	726	330	104	40	8
MIEHIÄ-MÄN	3972	—	—	653	1362	829	480	226	162	89	89	38	26	10	7	1
NAISIA-KVINNOR	6405	—	—	305	592	458	644	639	755	859	1027	688	304	94	33	7

(Jatk. — Forts. — Cont.) 1

Alue, pääasiainen toiminta, sukupuoli Område, huvudsaklig sysselsättning, kön	Yhteensä Inalles	Ikä, vuosia — Ålder, år														
		—6	7—14	15—19	20—24	25—29	30—34	35—39	40—44	45—49	50—54	55—59	60—64	65—69	70—74	75+
KUOPIA LÄÄNI																
KUOPIO LÄN																
VILJELIJÄT YHTEENSÄ- LANTBRUKÄRE INALLES	15200	-	-	40	174	542	1078	1087	1369	1783	2337	2126	1600	1427	943	694
MIEHIÄ-MÄN	12873	-	-	35	166	515	1017	1006	1241	1594	2070	1757	1232	1068	694	478
NAISIA-KVINNOR	2327	-	-	5	8	27	61	81	128	189	267	369	368	359	249	216
AMMATISSA TOIMIVAT- YRKESVERKSAMMA	10145	-	-	12	149	521	1033	1039	1278	1601	1901	1366	718	329	135	63
MIEHIÄ-MÄN	9206	-	-	12	143	501	983	968	1172	1451	1724	1190	611	282	118	51
NAISIA-KVINNOR	939	-	-	-	6	20	50	71	106	150	177	176	107	47	17	12
PERHEENJÄSENET YHTEENSÄ- FAMILJEMEDLEMMAR INALLES	32875	2702	5641	5712	3964	1996	1672	1306	1494	1605	1838	1730	1190	904	609	512
MIEHIÄ-MÄN	13128	1438	2858	3009	2525	1197	671	260	210	160	146	140	110	126	144	134
NAISIA-KVINNOR	19747	1264	2783	2703	1439	799	1001	1046	1284	1445	1692	1590	1080	778	465	378
AMMATISSA TOIMIVAT- YRKESVERKSAMMA	13022	-	-	1173	2137	1583	1419	1118	1300	1298	1372	998	421	138	48	17
MIEHIÄ-MÄN	4599	-	-	809	1480	989	578	212	164	119	106	75	38	14	10	5
NAISIA-KVINNOR	8423	-	-	364	657	594	841	906	1136	1179	1266	923	383	124	38	12
KESKI-SUOMEN LÄÄNI																
MELLERSTA FINLANDS LÄN																
VILJELIJÄI YHTEENSÄ- LANTBRUKÄRE INALLES	12679	-	-	27	159	353	820	864	1113	1429	1764	1769	1466	1256	944	715
MIEHIÄ-MÄN	10476	-	-	22	142	320	756	787	1006	1292	1533	1446	1100	901	683	488
NAISIA-KVINNOR	2203	-	-	5	17	33	64	77	107	137	231	323	366	355	261	227
AMMATISSA TOIMIVAT- YRKESVERKSAMMA	8260	-	-	9	133	335	777	828	1028	1281	1438	1162	738	335	156	40
MIEHIÄ-MÄN	7446	-	-	7	122	306	730	765	945	1186	1293	1009	622	287	138	36
NAISIA-KVINNOR	814	-	-	2	11	29	47	63	83	95	145	153	116	48	18	4
PERHEENJÄSENET YHTEENSÄ- FAMILJEMEDLEMMAR INALLES	25315	2108	4144	4213	2817	1552	1361	1069	1154	1291	1427	1395	1068	825	472	419
MIEHIÄ-MÄN	9969	1086	2147	2253	1779	972	543	239	185	162	131	93	104	107	67	101
NAISIA-KVINNOR	15346	1022	1997	1960	1038	580	818	830	969	1129	1296	1302	964	718	405	318
AMMATISSA TOIMIVAT- YRKESVERKSAMMA	9981	-	-	785	1565	1189	1122	893	965	1025	1013	798	410	147	52	17
MIEHIÄ-MÄN	3502	-	-	542	1045	786	454	201	148	126	102	39	32	15	6	6
NAISIA-KVINNOR	6479	-	-	243	520	403	668	692	817	899	911	759	378	132	46	11
VAASAN LÄÄNI																
VASA LÄN																
VILJELIJÄT YHTEENSÄ- LANTBRUKÄRE INALLES	34615	-	-	96	420	1274	2509	2561	3162	3929	4965	4943	3990	3275	2041	1450
MIEHIÄ-MÄN	30289	-	-	85	400	1222	2395	2447	2986	3667	4501	4275	3314	2555	1480	962
NAISIA-KVINNOR	4326	-	-	11	20	52	114	114	176	262	464	668	676	720	561	488
AMMATISSA TOIMIVAT- YRKESVERKSAMMA	25185	-	-	43	367	1229	2424	2477	2995	3648	4316	3761	2427	1023	351	124
MIEHIÄ-MÄN	23459	-	-	43	353	1184	2332	2384	2847	3431	3993	3359	2176	936	310	111
NAISIA-KVINNOR	1726	-	-	-	14	45	92	93	148	217	323	402	251	87	41	13
PERHEENJÄSENET YHTEENSÄ- FAMILJEMEDLEMMAR INALLES	70037	6620	12123	10958	7630	3859	3541	2837	3225	3615	4150	4024	3031	2011	1257	1156
MIEHIÄ-MÄN	25414	3395	6222	5710	4635	2062	1016	406	283	213	190	214	257	286	239	286
NAISIA-KVINNOR	44623	3225	5901	5248	2995	1797	2525	2431	2942	3402	3960	3810	2774	1725	1018	870
AMMATISSA TOIMIVAT- YRKESVERKSAMMA	28719	-	-	2178	4213	3086	3020	2455	2805	3057	3309	2644	1398	408	111	35
MIEHIÄ-MÄN	8047	-	-	1580	2746	1694	874	346	230	159	148	115	89	45	17	4
NAISIA-KVINNOR	20672	-	-	598	1467	1392	2146	2109	2575	2898	3161	2529	1309	363	94	31
GULUA LÄÄNI																
ULEÄBORGIS LÄN																
VILJELIJÄT YHTEENSÄ- LANTBRUKÄRE INALLES	27170	-	-	57	336	866	1465	1648	2331	3015	3973	3914	3134	2944	2013	1474
MIEHIÄ-MÄN	22330	-	-	47	315	819	1370	1518	2116	2678	3473	3207	2372	2114	1373	928
NAISIA-KVINNOR	4840	-	-	10	21	47	95	130	215	337	500	707	762	830	640	546
AMMATISSA TOIMIVAT- YRKESVERKSAMMA	15811	-	-	23	288	806	1387	1538	2122	2573	2966	2182	1185	468	210	63
MIEHIÄ-MÄN	14378	-	-	22	272	774	1311	1439	1954	2346	2701	1924	1005	391	185	54
NAISIA-KVINNOR	1433	-	-	1	16	32	76	99	168	227	265	258	180	77	25	5
PERHEENJÄSENET YHTEENSÄ- FAMILJEMEDLEMMAR INALLES	61700	5247	10858	11553	7631	3695	2883	2216	2715	2811	3201	2899	2210	1823	1046	912
MIEHIÄ-MÄN	25981	2702	5655	6191	5040	2339	1307	604	554	355	268	195	179	220	161	211
NAISIA-KVINNOR	35719	2545	5203	5362	2591	1356	1576	1612	2161	2456	2933	2704	2031	1603	885	701
AMMATISSA TOIMIVAT- YRKESVERKSAMMA	22219	-	-	2354	4303	2816	2319	1797	2164	2062	2086	1390	624	223	65	16
MIEHIÄ-MÄN	9046	-	-	1596	3024	1875	1063	493	422	246	168	82	35	31	8	3
NAISIA-KVINNOR	13173	-	-	758	1279	941	1256	1304	1742	1816	1918	1308	589	192	57	13

(Jatk. — Forts. — Cont.) 1

Alue, pääasiallinen toiminta, sukupuoli Område, huvudsaklig sysselsättning, kön	Yhteensä Inalles	Ikä, vuosia — Alder, år														
		—6	7—14	15—19	20—24	25—29	30—34	35—39	40—44	45—49	50—54	55—59	60—64	65—69	70—74	75+
LAPIN LÄÄNI																
LAPPLANDS LÄN																
VILJELIJÄT YHTEENSÄ-																
LANTBRUKARE INALLES	10622	-	-	27	94	236	501	548	855	1250	1606	1433	1336	1166	836	734
MIEHÄ-MÄN	8324	-	-	24	88	218	452	488	748	1096	1374	1122	940	774	534	466
NAISIA-KVINNOR	2298	-	-	3	6	18	49	60	107	154	232	311	396	392	302	268
AMMATISSA TOIMIVAT-																
YRKESVERKSAMMA	5625	-	-	8	75	220	459	509	745	1028	1182	761	448	123	54	13
MIEHÄ-MÄN	4925	-	-	7	72	204	426	461	669	918	1032	629	362	97	38	10
NAISIA-KVINNOR	700	-	-	1	3	16	33	48	76	110	150	132	86	26	16	3
PERHEENJÄSENET YHTEENSÄ-																
FAMILJEMEDLEMMAR INALLES	23111	1516	3870	4714	3001	1372	1061	775	995	1144	1245	1071	886	635	413	413
MIEHÄ-MÄN	10004	792	2011	2552	1943	938	532	256	213	187	138	97	86	91	70	98
NAISIA-KVINNOR	13107	724	1859	2162	1058	434	529	519	782	957	1107	974	800	544	343	315
AMMATISSA TOIMIVAT-																
YRKESVERKSAMMA	8128	-	-	856	1633	1003	824	616	755	838	783	515	244	43	13	5
MIEHÄ-MÄN	3507	-	-	581	1112	717	426	198	165	139	99	43	20	6	-	1
NAISIA-KVINNOR	4621	-	-	275	521	286	398	418	590	699	684	472	224	37	13	4

3. Maanviljelijät elinkeinon, sukupuolen ja iän mukaan 1.11.1980

112M Lantbrukare efter näringsgren, kön och ålder

Farmers by industry, sex and age

Alue, elinkeino, sukupuoli Område, näringsgren, kön	Viljelijöitä Lantbrukare		Ikkä, vuosia — Ålder, år											
	Yhteensä Inalles	%	—19	%	20—24	%	25—29	%	30—34	%	35—39	%	40—44	%
KOKO MAA — HELA LANDET														
KAIKKI ELINKEINOT YHTEENSÄ	203201	100.0	407	0.2	2043	1.0	6228	3.1	12991	6.4	14069	6.9	18023	8.9
MIEHIÄ — MÄN	171456	100.0	339	0.2	1895	1.1	5834	3.4	12159	7.1	13046	7.6	16533	9.6
NAISIA — KVINNER	31745	100.0	68	0.2	148	0.5	394	1.2	832	2.6	1023	3.2	1490	4.7
MAA-, METSÄ- JA KALATALOUS, METSÄSTYS (1)	100200	49.3	91	0.1	1167	1.2	3830	3.8	8066	8.0	8814	8.8	11355	11.3
MIEHIÄ — MÄN	91613	53.4	89	0.1	1129	1.2	3684	4.0	7732	8.4	8355	9.1	10663	11.6
NAISIA — KVINNER	8587	27.0	2	0.0	38	0.4	146	1.7	334	3.9	459	5.3	692	8.1
KAIVOS- JA MUU KAIVANNAISTOIMINTA (2)	943	0.5	2	0.2	12	1.3	65	6.9	144	15.3	135	14.3	161	17.1
MIEHIÄ — MÄN	935	0.5	2	0.2	12	1.3	65	7.0	144	15.4	135	14.4	160	17.1
NAISIA — KVINNER	8	0.0	—	—	—	—	—	—	—	—	—	—	1	12.5
TEOLLISUUS (3)	11275	5.5	27	0.2	214	1.9	742	6.6	1486	13.2	1503	13.3	1701	15.1
MIEHIÄ — MÄN	10407	6.1	25	0.2	204	2.0	712	6.8	1409	13.5	1424	13.7	1573	15.1
NAISIA — KVINNER	868	2.7	2	0.2	10	1.2	30	3.5	77	8.9	79	9.1	128	14.7
SÄHKÖ-, KAASU- JA VESIHUOLTO (4)	735	0.4	—	—	10	1.4	25	3.4	72	9.8	95	12.9	98	13.3
MIEHIÄ — MÄN	718	0.4	—	—	10	1.4	24	3.3	71	9.9	95	13.2	97	13.5
NAISIA — KVINNER	17	0.1	—	—	—	—	1	5.9	1	5.9	—	—	1	5.9
RAKENNUSTOIMINTA (5)	8208	4.0	5	0.1	82	1.0	316	3.8	714	8.7	776	9.5	1184	14.4
MIEHIÄ — MÄN	8128	4.7	5	0.1	82	1.0	314	3.9	706	8.7	766	9.4	1170	14.4
NAISIA — KVINNER	80	0.3	—	—	—	—	2	2.5	8	10.0	10	12.5	14	17.5
TUKKI- JA VÄHITTÄISKAUPPA, RAVITSEMIS- JA MAJOITUSTOIMINTA (6)	3306	1.6	6	0.2	73	2.2	256	7.7	480	14.5	468	14.2	481	14.5
MIEHIÄ — MÄN	2642	1.5	4	0.2	60	2.3	222	8.4	420	15.9	391	14.8	387	14.6
NAISIA — KVINNER	664	2.1	2	0.3	13	2.0	34	5.1	60	9.0	77	11.6	94	14.2
KULJETUS, VARASTOINTI JA TIETOLIIKENNE (7)	5305	2.6	4	0.1	49	0.9	244	4.6	591	11.1	664	12.5	829	15.6
MIEHIÄ — MÄN	5045	2.9	4	0.1	48	1.0	238	4.7	574	11.4	637	12.6	798	15.8
NAISIA — KVINNER	260	0.8	—	—	1	0.4	6	2.3	17	6.5	27	10.4	31	11.9
RAHOITUS-, VAKUUTUS-, KIINTEISTÖ- JA LIIKE-ELÄMÄÄ PALVELEVA TOIMINTA (8)	979	0.5	1	0.1	14	1.4	56	5.7	135	13.8	158	16.1	133	13.6
MIEHIÄ — MÄN	806	0.5	1	0.1	9	1.1	45	5.6	103	12.8	132	16.4	113	14.0
NAISIA — KVINNER	173	0.5	—	—	5	2.9	11	6.4	32	18.5	26	15.0	20	11.6
YHTEISKUNNALLISET JA HENKILÖKOHTAISET PALVELUKSET (9)	5388	2.7	9	0.2	73	1.4	314	5.8	666	12.4	758	14.1	831	15.4
MIEHIÄ — MÄN	3917	2.3	6	0.2	41	1.0	239	6.1	526	13.4	592	15.1	622	15.9
NAISIA — KVINNER	1471	4.6	3	0.2	32	2.2	75	5.1	140	9.5	166	11.3	209	14.2
ELIÄKEINÄ TUNTEMATON	146	0.1	—	—	3	2.1	11	7.5	18	12.3	24	16.4	23	15.8
MIEHIÄ — MÄN	138	0.1	—	—	3	2.2	10	7.2	17	12.3	23	16.7	22	15.9
NAISIA — KVINNER	8	0.0	—	—	—	—	1	12.5	1	12.5	1	12.5	1	12.5
EI ELIÄKEINÄ	66716	32.8	262	0.4	346	0.5	369	0.6	619	0.9	674	1.0	1227	1.8
MIEHIÄ — MÄN	47107	27.5	203	0.4	297	0.6	281	0.6	457	1.0	496	1.1	928	2.0
NAISIA — KVINNER	19609	61.8	59	0.3	49	0.2	88	0.4	162	0.8	178	0.9	299	1.5
UUDEMPAAJA-LÄÄNI NYLANDS LÄN														
KAIKKI ELINKEINOT YHTEENSÄ	11865	100.0	18	0.2	103	0.9	359	3.0	853	7.2	979	8.3	1120	9.4
MIEHIÄ — MÄN	9924	100.0	16	0.2	90	0.9	317	3.2	780	7.9	895	9.0	1017	10.2
NAISIA — KVINNER	1941	100.0	2	0.1	13	0.7	42	2.2	73	3.8	84	4.3	103	5.3
MAA-, METSÄ- JA KALATALOUS, METSÄSTYS (1)	5811	49.0	—	—	55	0.9	189	3.3	449	7.7	494	8.5	639	11.0
MIEHIÄ — MÄN	5337	53.8	—	—	51	1.0	178	3.3	431	8.1	478	9.0	602	11.3
NAISIA — KVINNER	474	24.4	—	—	4	0.8	11	2.3	18	3.8	16	3.4	37	7.8
KAIVOS- JA MUU KAIVANNAISTOIMINTA (2)	16	0.1	—	—	—	—	1	6.3	1	6.3	5	31.3	3	18.8
MIEHIÄ — MÄN	15	0.2	—	—	—	—	1	6.7	1	6.7	5	33.3	3	20.0
NAISIA — KVINNER	1	0.1	—	—	—	—	—	—	—	—	—	—	—	—
TEOLLISUUS (3)	807	6.8	1	0.1	5	0.6	39	4.8	108	13.4	118	14.6	104	12.9
MIEHIÄ — MÄN	724	7.3	1	0.1	5	0.7	38	5.2	100	13.8	113	15.6	94	13.0
NAISIA — KVINNER	83	4.3	—	—	—	—	1	1.2	8	9.6	5	6.0	10	12.0
SÄHKÖ-, KAASU- JA VESIHUOLTO (4)	50	0.4	—	—	—	—	2	4.0	5	10.0	9	18.0	9	18.0
MIEHIÄ — MÄN	47	0.5	—	—	—	—	2	4.3	4	8.5	9	19.1	9	19.1
NAISIA — KVINNER	3	0.2	—	—	—	—	—	—	1	33.3	—	—	—	—
RAKENNUSTOIMINTA (5)	472	4.0	—	—	5	1.1	17	3.6	56	11.9	70	14.8	81	17.2
MIEHIÄ — MÄN	461	4.6	—	—	5	1.1	15	3.3	54	11.7	69	15.0	77	16.7
NAISIA — KVINNER	11	0.6	—	—	—	—	2	18.2	2	18.2	1	9.1	4	36.4
TUKKI- JA VÄHITTÄISKAUPPA, RAVITSEMIS- JA MAJOITUSTOIMINTA (6)	355	3.0	1	0.3	4	1.1	16	4.5	49	13.8	57	16.1	47	13.2
MIEHIÄ — MÄN	274	2.8	1	0.4	4	1.5	12	4.4	43	15.7	44	16.1	40	14.6
NAISIA — KVINNER	81	4.2	—	—	—	—	4	4.9	6	7.4	13	16.0	7	8.6
KULJETUS, VARASTOINTI JA TIETOLIIKENNE (7)	445	3.8	—	—	6	1.3	20	4.5	55	12.4	66	14.8	73	16.4
MIEHIÄ — MÄN	420	4.2	—	—	6	1.4	18	4.3	53	12.6	62	14.8	71	16.9
NAISIA — KVINNER	25	1.3	—	—	—	—	2	8.0	2	8.0	4	16.0	2	8.0
RAHOITUS-, VAKUUTUS-, KIINTEISTÖ- JA LIIKE-ELÄMÄÄ PALVELEVA TOIMINTA (8)	178	1.5	—	—	2	1.1	7	3.9	33	18.5	33	18.5	21	11.8
MIEHIÄ — MÄN	139	1.4	—	—	1	0.7	5	3.6	24	17.3	26	18.7	17	12.2
NAISIA — KVINNER	39	2.0	—	—	1	2.6	2	5.1	9	23.1	7	17.9	4	10.3
YHTEISKUNNALLISET JA HENKILÖKOHTAISET PALVELUKSET (9)	544	4.6	—	—	9	1.7	36	6.6	55	10.1	90	16.5	89	16.4
MIEHIÄ — MÄN	386	3.9	—	—	5	1.3	25	6.5	44	11.4	62	16.1	66	17.1
NAISIA — KVINNER	158	8.1	—	—	4	2.5	11	7.0	11	7.0	28	17.7	23	14.6
ELIÄKEINÄ TUNTEMATON	11	0.1	—	—	—	—	—	—	2	18.2	1	9.1	2	18.2
MIEHIÄ — MÄN	11	0.1	—	—	—	—	—	—	2	18.2	1	9.1	2	18.2
NAISIA — KVINNER	—	—	—	—	—	—	—	—	—	—	—	—	—	—
EI ELIÄKEINÄ	3176	26.8	16	0.5	17	0.5	32	1.0	40	1.3	36	1.1	52	1.6
MIEHIÄ — MÄN	2110	21.3	14	0.7	13	0.6	23	1.1	24	1.1	26	1.2	36	1.7
NAISIA — KVINNER	1066	54.9	2	0.2	4	0.4	9	0.8	16	1.5	10	0.9	16	1.5

Alue, elinkeino, sukupuoli Område, näringsgren, kön	Ikä, vuosia — Alder, år													
	45—49		50—54		55—59		60—64		65—69		70—74		75—	
		%		%		%		%		%		%		%
KOKO PAA - HELA LANDET														
KAIKKI ELINKEINOT YHTEENSÄ	23041	11.3	29554	14.5	28442	14.0	22978	11.3	20227	10.0	14227	7.0	10971	5.4
MIEHÄ - MÄN	20820	12.1	26199	15.3	23850	13.9	18057	10.5	15180	8.9	10233	6.0	7311	4.3
NAISIA - KVINNOR	2221	7.0	3355	10.6	4592	14.5	4921	15.5	5047	15.9	3994	12.6	3660	11.5
MAA-, METSÄ- JA KALATALOUS, METSÄSTYS (1)	14535	14.5	18162	18.1	15467	15.4	10125	10.1	5285	5.3	2386	2.4	917	0.9
MIEHÄ - MÄN	13427	14.7	16608	18.1	13616	14.9	8776	9.6	4659	5.1	2080	2.3	795	0.9
NAISIA - KVINNOR	1108	12.9	1554	18.1	1851	21.6	1349	15.7	626	7.3	306	3.6	122	1.4
KAIVOS- JA MUU KAIVAANNAISTOIMINTA (2)	188	19.9	132	14.0	65	6.9	36	3.8	3	0.3	-	-	-	-
MIEHÄ - MÄN	186	19.9	127	13.6	65	7.0	36	3.9	3	0.3	-	-	-	-
NAISIA - KVINNOR	2	25.0	5	62.5	-	-	-	-	-	-	-	-	-	-
TEOLLISUUS (3)	1902	16.9	1852	16.4	1226	10.9	542	4.8	62	0.5	15	0.1	3	0.0
MIEHÄ - MÄN	1745	16.8	1678	16.1	1091	10.5	472	4.5	57	0.5	14	0.1	3	0.0
NAISIA - KVINNOR	157	18.1	174	20.0	135	15.6	70	8.1	5	0.6	1	0.1	-	-
SÄHKÖ-, KAASU- JA VESIHUOLTO (4)	134	18.2	146	19.9	97	13.2	52	7.1	6	0.8	-	-	-	-
MIEHÄ - MÄN	132	18.4	141	19.6	93	13.0	50	7.0	5	0.7	-	-	-	-
NAISIA - KVINNOR	2	11.8	5	29.4	4	23.5	2	11.8	1	5.9	-	-	-	-
RAKENNUSTOIMINTA (5)	1453	17.7	1842	22.4	1264	15.4	537	6.5	27	0.3	5	0.1	3	0.0
MIEHÄ - MÄN	1441	17.7	1823	22.4	1257	15.5	531	6.5	26	0.3	5	0.1	2	0.0
NAISIA - KVINNOR	12	15.0	19	23.7	7	8.7	6	7.5	1	1.2	-	-	1	1.2
TUKKU- JA VÄHITTÄISKAUPPA, RAVITSEMIS- JA MAJUTUSTOIMINTA (6)	498	15.1	491	14.9	319	9.6	162	4.9	49	1.5	13	0.4	10	0.3
MIEHÄ - MÄN	392	14.8	373	14.1	226	8.6	114	4.3	36	1.4	10	0.4	7	0.3
NAISIA - KVINNOR	106	16.0	118	17.8	93	14.0	48	7.2	13	2.0	3	0.5	3	0.5
KULJETUS, VARASTOINTI JA TIETOLIKENNE (7)	972	18.3	942	17.8	656	12.4	282	5.3	56	1.1	10	0.2	6	0.1
MIEHÄ - MÄN	930	18.4	894	17.7	607	12.0	251	5.0	51	1.0	9	0.2	4	0.1
NAISIA - KVINNOR	42	16.2	48	18.5	49	18.8	31	11.9	5	1.9	1	0.4	2	0.8
RAHOITUS-, VAKUUTUS-, KIINTEISTÖ- JA LIIKE-ELÄMÄÄ PALVELEVA TOIMINTA (8)	131	13.4	152	15.5	126	12.9	62	6.3	7	0.7	3	0.3	1	0.1
MIEHÄ - MÄN	108	13.4	126	15.6	103	12.8	55	6.8	7	0.9	3	0.4	1	0.1
NAISIA - KVINNOR	23	13.3	26	15.0	23	13.3	7	4.0	-	-	-	-	-	-
YHTEISKUNNALLISET JA HENKILÖKOHTAISET PALVELUKSET (9)	879	16.3	922	17.1	604	11.2	298	5.5	27	0.5	3	0.1	4	0.1
MIEHÄ - MÄN	629	16.1	652	16.6	383	9.8	203	5.2	19	0.5	2	0.1	3	0.1
NAISIA - KVINNOR	250	17.0	270	18.4	221	15.0	95	6.5	8	0.5	1	0.1	1	0.1
ELINKEINO TUNTEMATON	23	15.8	16	11.0	18	12.3	9	6.2	-	-	1	0.7	-	-
MIEHÄ - MÄN	23	16.7	15	10.9	17	12.3	7	5.1	-	-	1	0.7	-	-
NAISIA - KVINNOR	-	-	1	12.5	1	12.5	2	25.0	-	-	-	-	-	-
EI ELINKEINOJA	2326	3.5	4897	7.3	8600	12.9	10873	16.3	14705	22.0	11791	17.7	10027	15.0
MIEHÄ - MÄN	1807	3.8	3762	8.0	6392	13.6	7562	16.1	10317	21.9	8109	17.2	6496	13.8
NAISIA - KVINNOR	519	2.6	1135	5.8	2208	11.3	3311	16.9	4388	22.4	3682	18.8	3531	18.0
LUDENPÅRÅN LÄÄNI NYLANDS LÄN														
KAIKKI ELINKEINOT YHTEENSÄ	1256	10.6	1602	13.5	1648	13.9	1289	10.9	1148	9.7	822	6.9	668	5.6
MIEHÄ - MÄN	1117	11.3	1403	14.1	1367	13.8	1034	10.4	877	8.8	589	5.9	422	4.3
NAISIA - KVINNOR	139	7.2	199	10.3	281	14.5	255	13.1	271	14.0	233	12.0	246	12.7
MAA-, METSÄ- JA KALATALOUS, METSÄSTYS (1)	755	13.0	980	16.9	947	16.3	656	11.3	382	6.6	191	3.3	74	1.3
MIEHÄ - MÄN	701	13.1	900	16.9	841	15.8	581	10.9	337	6.3	172	3.2	65	1.2
NAISIA - KVINNOR	54	11.4	80	16.9	106	22.4	75	15.8	45	9.5	19	4.0	9	1.9
KAIVOS- JA MUU KAIVAANNAISTOIMINTA (2)	3	18.8	1	6.3	1	6.3	1	6.3	-	-	-	-	-	-
MIEHÄ - MÄN	2	13.3	1	6.7	1	6.7	1	6.7	-	-	-	-	-	-
NAISIA - KVINNOR	1	100	-	-	-	-	-	-	-	-	-	-	-	-
TEOLLISUUS (3)	125	15.5	123	15.2	119	14.7	56	6.9	6	0.7	2	0.2	1	0.1
MIEHÄ - MÄN	111	15.3	106	14.6	102	14.1	46	6.4	5	0.7	2	0.3	1	0.1
NAISIA - KVINNOR	14	16.9	17	20.5	17	20.5	10	12.0	1	1.2	-	-	-	-
SÄHKÖ-, KAASU- JA VESIHUOLTO (4)	6	12.0	13	26.0	3	6.0	3	6.0	-	-	-	-	-	-
MIEHÄ - MÄN	6	12.8	13	27.7	2	4.3	2	4.3	-	-	-	-	-	-
NAISIA - KVINNOR	-	-	-	-	1	33.3	1	33.3	-	-	-	-	-	-
RAKENNUSTOIMINTA (5)	73	15.5	75	15.9	65	13.8	28	5.9	2	0.4	-	-	-	-
MIEHÄ - MÄN	73	15.8	74	16.1	64	13.9	28	6.1	2	0.4	-	-	-	-
NAISIA - KVINNOR	-	-	1	9.1	1	9.1	-	-	-	-	-	-	-	-
TUKKU- JA VÄHITTÄISKAUPPA, RAVITSEMIS- JA MAJUTUSTOIMINTA (6)	54	15.2	55	15.5	44	12.4	17	4.8	5	1.4	4	1.1	2	0.6
MIEHÄ - MÄN	41	15.0	39	14.2	30	10.9	9	3.3	5	1.8	4	1.5	2	0.7
NAISIA - KVINNOR	13	16.0	16	19.8	14	17.3	8	9.9	-	-	-	-	-	-
KULJETUS, VARASTOINTI JA TIETOLIKENNE (7)	60	13.5	85	19.1	53	11.9	24	5.4	2	0.4	-	-	1	0.2
MIEHÄ - MÄN	57	13.6	80	19.0	50	11.9	20	4.8	2	0.5	-	-	1	0.2
NAISIA - KVINNOR	3	12.0	5	20.0	3	12.0	4	16.0	-	-	-	-	-	-
RAHOITUS-, VAKUUTUS-, KIINTEISTÖ- JA LIIKE-ELÄMÄÄ PALVELEVA TOIMINTA (8)	18	10.1	30	16.9	19	10.7	10	5.6	3	1.7	2	1.1	-	-
MIEHÄ - MÄN	14	10.1	22	15.8	16	11.5	9	6.5	3	2.2	2	1.4	-	-
NAISIA - KVINNOR	4	10.3	8	20.5	3	7.7	1	2.6	-	-	-	-	-	-
YHTEISKUNNALLISET JA HENKILÖKOHTAISET PALVELUKSET (9)	81	14.9	85	15.6	65	11.9	29	5.3	3	0.6	1	0.2	1	0.2
MIEHÄ - MÄN	54	14.0	63	16.3	42	10.9	22	5.7	1	0.3	1	0.3	1	0.3
NAISIA - KVINNOR	27	17.1	22	13.9	23	14.6	7	4.4	2	1.3	-	-	-	-
ELINKEINO TUNTEMATON	3	27.3	1	9.1	1	9.1	1	9.1	-	-	-	-	-	-
MIEHÄ - MÄN	3	27.3	1	9.1	1	9.1	1	9.1	-	-	-	-	-	-
NAISIA - KVINNOR	-	-	-	-	-	-	-	-	-	-	-	-	-	-
EI ELINKEINOJA	78	2.5	154	4.8	331	10.4	464	14.6	745	23.5	622	19.6	589	18.5
MIEHÄ - MÄN	55	2.6	104	4.9	218	10.3	315	14.9	522	24.7	408	19.3	352	16.7
NAISIA - KVINNOR	23	2.2	50	4.7	113	10.6	149	14.0	223	20.9	214	20.1	237	22.2

iJaik — Fertis — Cont. 3

Alue, elinkeino, sukupuoli Område, näringsgren, kön	Viljelijöitä Lantbrukare		Ikä, vuosia — Alder, år											
	Yhteensä Inalles	%	—19	%	20—24	%	25—29	%	30—34	%	35—39	%	40—44	%
TILIN-PERIA LAANI ÄLG-BJÖRNNEBORG LÄN														
KAIKKI ELINKEINOT YHTEENSÄ	32520	100.0	49	0.2	252	0.8	861	2.6	2040	6.3	2308	7.1	2833	8.7
MIEHÄ — MÄN	27686	100.0	39	0.1	230	0.8	811	2.9	1925	7.0	2149	7.8	2611	9.4
NAISIA — KVINNOR	4834	100.0	10	0.2	22	0.5	50	1.0	115	2.4	159	3.3	222	4.6
MAA-, METSÄ- JA KALATALOUS, METSÄSTYS (1)	16666	51.2	12	0.1	123	0.7	451	2.7	1168	7.0	1387	8.3	1753	10.5
MIEHÄ — MÄN	15214	55.0	12	0.1	119	0.8	439	2.9	1125	7.4	1314	8.6	1651	10.9
NAISIA — KVINNOR	1452	30.0	—	—	4	0.3	12	0.8	43	3.0	73	5.0	102	7.0
KÄIVYS- JA MUU KÄIVÄNNÄISTOIMINTA (2)	123	0.4	—	—	3	2.4	11	8.9	16	13.0	10	8.1	19	15.4
MIEHÄ — MÄN	122	0.4	—	—	3	2.5	11	9.0	16	13.1	10	8.2	19	15.6
NAISIA — KVINNOR	1	0.0	—	—	—	—	—	—	—	—	—	—	—	—
TEOLLISUUS (3)	2510	7.7	2	0.1	37	1.5	162	6.5	338	13.5	346	13.8	384	15.3
MIEHÄ — MÄN	2337	8.4	2	0.1	36	1.5	154	6.6	320	13.7	328	14.0	360	15.4
NAISIA — KVINNOR	173	3.6	—	—	1	0.6	8	4.6	18	10.4	18	10.4	24	13.9
SÄHKÖ-, KAASU- JA VESIHUOLTO (4)	123	0.4	—	—	—	—	4	3.3	10	8.1	20	16.3	17	13.8
MIEHÄ — MÄN	122	0.4	—	—	—	—	4	3.3	10	8.2	20	16.4	16	13.1
NAISIA — KVINNOR	1	0.0	—	—	—	—	—	—	—	—	—	—	1	100
RAKENNUSTOIMINTA (5)	1212	3.7	—	—	3	0.2	45	3.7	117	9.7	110	9.1	173	14.3
MIEHÄ — MÄN	1201	4.3	—	—	3	0.2	45	3.7	116	9.7	109	9.1	169	14.1
NAISIA — KVINNOR	11	0.2	—	—	—	—	—	—	1	9.1	1	9.1	4	36.4
TUUKU- JA VÄHITTÄISKAUPPA, RAVITSEMIS- JA MAJOITUSTOIMINTA (6)	533	1.6	3	0.6	7	1.3	49	9.2	90	16.9	73	13.7	82	15.4
MIEHÄ — MÄN	441	1.6	2	0.5	5	1.1	45	10.2	79	17.9	65	14.7	67	15.2
NAISIA — KVINNOR	92	1.9	1	1.1	2	2.2	4	4.3	11	12.0	8	8.7	15	16.3
KULJETUS, VARASTOINTI JA TIETOLIIKENNE (7)	812	2.5	—	—	8	1.0	32	3.9	80	9.9	98	12.1	106	13.1
MIEHÄ — MÄN	780	2.8	—	—	8	1.0	32	4.1	79	10.1	92	11.8	102	13.1
NAISIA — KVINNOR	32	0.7	—	—	—	—	—	—	1	3.1	6	18.8	4	12.5
RAHOITUS-, VAKUUTUS-, KIINTEISTÖ- JA LIIKE-ELÄMÄÄ PALVELEVA TOIMINTA (8)	177	0.5	—	—	3	1.7	8	4.5	18	10.2	34	19.2	27	15.3
MIEHÄ — MÄN	158	0.6	—	—	2	1.3	7	4.4	16	10.1	30	19.0	26	16.5
NAISIA — KVINNOR	19	0.4	—	—	1	5.3	1	5.3	2	10.5	4	21.1	1	5.3
YHTEISKUNNALLISET JA HENKILÖKOHTAISET PALVELUKSET (9)	806	2.5	1	0.1	12	1.5	43	5.3	105	13.0	120	14.9	129	16.0
MIEHÄ — MÄN	621	2.2	1	0.2	7	1.1	35	5.6	86	13.8	98	15.8	101	16.3
NAISIA — KVINNOR	185	3.8	—	—	5	2.7	8	4.3	19	10.3	22	11.9	28	15.1
ELINKEINON TUNTEMATON	25	0.1	—	—	1	4.0	2	8.0	3	12.0	8	32.0	4	16.0
MIEHÄ — MÄN	22	0.1	—	—	1	4.5	1	4.5	3	13.6	7	31.8	4	18.2
NAISIA — KVINNOR	3	0.1	—	—	—	—	1	33.3	—	—	1	33.3	—	—
EI ELINKEINOA	9533	29.3	31	0.3	55	0.6	54	0.6	95	1.0	102	1.1	139	1.5
MIEHÄ — MÄN	6668	24.1	22	0.3	46	0.7	38	0.6	75	1.1	76	1.1	96	1.4
NAISIA — KVINNOR	2865	59.3	9	0.3	9	0.3	16	0.6	20	0.7	26	0.9	43	1.5
AHVENANMAAN MAAKUNTA LANDSKAPET ÄLAND														
KAIKKI ELINKEINOT YHTEENSÄ	1048	100.0	6	0.6	3	0.3	18	1.7	36	3.4	85	8.1	85	8.1
MIEHÄ — MÄN	934	100.0	5	0.5	2	0.2	15	1.6	36	3.9	81	8.7	77	8.2
NAISIA — KVINNOR	114	100.0	1	0.9	1	0.9	3	2.6	—	—	4	3.5	8	7.0
MAA-, METSÄ- JA KALATALOUS, METSÄSTYS (1)	557	53.1	1	0.2	1	0.2	10	1.8	22	3.9	54	9.7	55	9.9
MIEHÄ — MÄN	533	57.1	1	0.2	1	0.2	10	1.9	22	4.1	53	9.9	52	9.8
NAISIA — KVINNOR	24	21.1	—	—	—	—	—	—	—	—	1	4.2	3	12.5
KÄIVYS- JA MUU KÄIVÄNNÄISTOIMINTA (2)	1	0.1	—	—	—	—	—	—	—	—	—	—	—	—
MIEHÄ — MÄN	1	0.1	—	—	—	—	—	—	—	—	—	—	—	—
NAISIA — KVINNOR	—	—	—	—	—	—	—	—	—	—	—	—	—	—
TEOLLISUUS (3)	27	2.6	1	3.7	—	—	1	3.7	1	3.7	2	7.4	1	3.7
MIEHÄ — MÄN	25	2.7	1	4.0	—	—	—	—	1	4.0	2	8.0	1	4.0
NAISIA — KVINNOR	2	1.8	—	—	—	—	1	50.0	—	—	—	—	—	—
SÄHKÖ-, KAASU- JA VESIHUOLTO (4)	2	0.2	—	—	—	—	—	—	—	—	—	—	—	—
MIEHÄ — MÄN	2	0.2	—	—	—	—	—	—	—	—	—	—	—	—
NAISIA — KVINNOR	—	—	—	—	—	—	—	—	—	—	—	—	—	—
RAKENNUSTOIMINTA (5)	40	3.8	—	—	—	—	—	—	1	2.5	2	5.0	6	15.0
MIEHÄ — MÄN	40	4.3	—	—	—	—	—	—	1	2.5	2	5.0	6	15.0
NAISIA — KVINNOR	—	—	—	—	—	—	—	—	—	—	—	—	—	—
TUUKU- JA VÄHITTÄISKAUPPA, RAVITSEMIS- JA MAJOITUSTOIMINTA (6)	21	2.0	—	—	—	—	3	14.3	2	9.5	3	14.3	4	19.0
MIEHÄ — MÄN	15	1.6	—	—	—	—	2	13.3	2	13.3	2	13.3	3	20.0
NAISIA — KVINNOR	6	5.3	—	—	—	—	1	16.7	—	—	1	16.7	1	16.7
KULJETUS, VARASTOINTI JA TIETOLIIKENNE (7)	65	6.2	—	—	—	—	1	1.5	5	7.7	10	15.4	9	13.8
MIEHÄ — MÄN	60	6.4	—	—	—	—	1	1.7	5	8.3	10	16.7	7	11.7
NAISIA — KVINNOR	5	4.4	—	—	—	—	—	—	—	—	—	—	2	40.0
RAHOITUS-, VAKUUTUS-, KIINTEISTÖ- JA LIIKE-ELÄMÄÄ PALVELEVA TOIMINTA (8)	5	0.5	—	—	—	—	—	—	1	20.0	2	40.0	—	—
MIEHÄ — MÄN	5	0.5	—	—	—	—	—	—	1	20.0	2	40.0	—	—
NAISIA — KVINNOR	—	—	—	—	—	—	—	—	—	—	—	—	—	—
YHTEISKUNNALLISET JA HENKILÖKOHTAISET PALVELUKSET (9)	47	4.5	1	2.1	1	2.1	2	4.3	2	4.3	7	14.9	4	8.5
MIEHÄ — MÄN	37	4.0	1	2.7	—	—	1	2.7	2	5.4	6	16.2	4	10.8
NAISIA — KVINNOR	10	8.8	—	—	1	10.0	1	10.0	—	—	1	10.0	—	—
ELINKEINON TUNTEMATON	3	0.3	—	—	—	—	—	—	—	—	—	—	—	—
MIEHÄ — MÄN	3	0.3	—	—	—	—	—	—	—	—	—	—	—	—
NAISIA — KVINNOR	—	—	—	—	—	—	—	—	—	—	—	—	—	—
EI ELINKEINOA	280	26.7	3	1.1	1	0.4	1	0.4	2	0.7	5	1.8	6	2.1
MIEHÄ — MÄN	213	22.8	2	0.9	1	0.5	1	0.5	2	0.9	4	1.9	4	1.9
NAISIA — KVINNOR	67	58.8	1	1.5	—	—	—	—	—	—	1	1.5	2	3.0

(Jatk. — Forts. — Cont.) 3

Alue, elinkeino, sukupuoli Område, näringsgren, kön	Ikä, vuosia — Ålder, år													
	45—49	%	50—54	%	55—59	%	60—64	%	65—69	%	70—74	%	75+	%
TURUN-PORIN LÄÄNI ÅBO-BJÖRNEBORGS LÄN														
KAIKKI ELINKEINOT YHTEENSÄ	3565	11.0	4493	13.8	4551	14.0	3708	11.4	3308	10.2	2486	7.6	2066	6.4
MIEHÄ — MÄN	3232	11.7	4023	14.5	3911	14.1	2970	10.7	2611	9.4	1836	6.6	1338	4.8
NAISIA — KVINNOR	333	6.9	470	9.7	640	13.2	738	15.3	697	14.4	650	13.4	728	15.1
MAA-, METSÄ- JA KALATALOUS, METSÄSTYS (1)	2288	13.7	2903	17.4	2759	16.6	1942	11.7	1113	6.7	519	3.1	248	1.5
MIEHÄ — MÄN	2102	13.8	2663	17.5	2449	16.1	1687	11.1	982	6.5	456	3.0	215	1.4
NAISIA — KVINNOR	186	12.8	240	16.5	310	21.3	255	17.6	131	9.0	63	4.3	33	2.3
KAIVOS- JA MUU KAIVANNAISTOIMINTA (2)	20	16.3	21	17.1	16	13.0	6	4.9	1	0.8				
MIEHÄ — MÄN	20	16.4	20	16.4	16	13.1	6	4.9	1	0.8				
NAISIA — KVINNOR			1	100										
TEOLLISUUS (3)	415	16.5	409	16.3	284	11.3	115	4.6	14	0.6	4	0.2		
MIEHÄ — MÄN	382	16.3	377	16.1	255	10.9	106	4.5	13	0.6	4	0.2		
NAISIA — KVINNOR	33	19.1	32	18.5	29	16.8	9	5.2	1	0.6				
SÄHKÖ-, KAASU- JA VESIHUOLTO (4)	16	13.0	20	16.3	20	16.3	14	11.4	2	1.6				
MIEHÄ — MÄN	16	13.1	20	16.4	20	16.4	14	11.5	2	1.6				
NAISIA — KVINNOR														
RAKENNUSTOIMINTA(5)	196	16.2	253	20.9	212	17.5	96	7.9	4	0.3	2	0.2	1	0.1
MIEHÄ — MÄN	195	16.2	251	20.9	210	17.5	96	8.0	4	0.3	2	0.2	1	0.1
NAISIA — KVINNOR	1	9.1	2	18.2	2	18.2								
TUKKU- JA VÄHITTÄISKAUPPA, RAVITSEMIS- JA MAJAITUSTOIMINTA(6)	72	13.5	76	14.3	48	9.0	22	4.1	8	1.5	2	0.4	1	0.2
MIEHÄ — MÄN	59	13.4	58	13.2	37	8.4	17	3.9	5	1.1	2	0.5		
NAISIA — KVINNOR	13	14.1	18	19.6	11	12.0	5	5.4	3	3.3			1	1.1
KULJETUS, VARASTOINTI JA TIETOLIIKENNE (7)	158	19.5	146	18.0	123	15.1	54	6.7	4	0.5	3	0.4		
MIEHÄ — MÄN	153	19.6	145	18.6	113	14.5	50	6.4	4	0.5	2	0.3		
NAISIA — KVINNOR	5	15.6	1	3.1	10	31.3	4	12.5			1	3.1		
RAHDITUS-, VAKUUTUS-, KIINTEISTÖ- JA LIIKE-ELÄMÄÄ PALVELEVA TOIMINTA (8)	17	9.6	27	15.3	26	14.7	15	8.5	2	1.1				
MIEHÄ — MÄN	16	10.1	24	15.2	22	13.9	13	8.2	2	1.3				
NAISIA — KVINNOR	1	5.3	3	15.8	4	21.1	2	10.5						
YHTEISKUNNALLISET JA HENKILÖKOHTAISET PALVELUKSET (9)	130	16.1	127	15.8	92	11.4	45	5.6	2	0.2				
MIEHÄ — MÄN	99	15.9	97	15.6	61	9.8	35	5.6	1	0.2				
NAISIA — KVINNOR	31	16.8	30	16.2	31	16.8	10	5.4	1	0.5				
ELINKEINOTUNTEMATON	2	8.0	2	8.0	2	8.0	1	4.0						
MIEHÄ — MÄN	2	9.1	2	9.1	2	9.1								
NAISIA — KVINNOR							1	33.3						
EI ELINKEINOA	251	2.6	509	5.3	969	10.2	1398	14.7	2158	22.6	1956	20.5	1816	19.0
MIEHÄ — MÄN	188	2.8	366	5.5	726	10.9	946	14.2	1597	24.0	1370	20.5	1122	16.8
NAISIA — KVINNOR	63	2.2	143	5.0	243	8.5	452	15.8	561	19.6	586	20.5	694	24.2
ÄRVENAMAAN MAAKUNTA LANDSKAPET ÄRLAND														
KAIKKI ELINKEINOT YHTEENSÄ	111	10.6	120	11.5	164	15.6	135	12.9	126	12.0	88	8.4	71	6.8
MIEHÄ — MÄN	106	11.3	108	11.6	155	16.6	124	13.3	113	12.1	69	7.4	43	4.6
NAISIA — KVINNOR	5	4.4	12	10.5	9	7.9	11	9.6	13	11.4	19	16.7	28	24.6
MAA-, METSÄ- JA KALATALOUS, METSÄSTYS (1)	69	12.4	76	13.6	109	19.6	76	13.6	53	9.5	21	3.8	10	1.8
MIEHÄ — MÄN	67	12.6	73	13.7	106	19.9	72	13.5	50	9.4	18	3.4	8	1.5
NAISIA — KVINNOR	2	8.3	3	12.5	3	12.5	4	16.7	3	12.5	3	12.5	2	8.3
KAIVOS- JA MUU KAIVANNAISTOIMINTA (2)					1	100								
MIEHÄ — MÄN					1	100								
NAISIA — KVINNOR														
TEOLLISUUS (3)	5	18.5	5	18.5	5	18.5	5	18.5	1	3.7				
MIEHÄ — MÄN	5	20.0	4	16.0	5	20.0	5	20.0	1	4.0				
NAISIA — KVINNOR				1	50.0									
SÄHKÖ-, KAASU- JA VESIHUOLTO (4)	2	100												
MIEHÄ — MÄN	2	100												
NAISIA — KVINNOR														
RAKENNUSTOIMINTA(5)	8	20.0	7	17.5	7	17.5	6	15.0	2	5.0	1	2.5		
MIEHÄ — MÄN	8	20.0	7	17.5	7	17.5	6	15.0	2	5.0	1	2.5		
NAISIA — KVINNOR														
TUKKU- JA VÄHITTÄISKAUPPA, RAVITSEMIS- JA MAJAITUSTOIMINTA(6)	1	4.8	3	14.3	3	14.3	2	9.5						
MIEHÄ — MÄN	1	6.7	2	13.3	1	6.7	2	13.3						
NAISIA — KVINNOR			1	16.7	2	33.3								
KULJETUS, VARASTOINTI JA TIETOLIIKENNE (7)	8	12.3	9	13.8	13	20.0	5	7.7	4	6.2	1	1.5		
MIEHÄ — MÄN	8	13.3	7	11.7	13	21.7	5	8.3	3	5.0	1	1.7		
NAISIA — KVINNOR			2	40.0					1	20.0				
RAHDITUS-, VAKUUTUS-, KIINTEISTÖ- JA LIIKE-ELÄMÄÄ PALVELEVA TOIMINTA (8)	1	20.0	1	20.0										
MIEHÄ — MÄN	1	20.0	1	20.0										
NAISIA — KVINNOR														
YHTEISKUNNALLISET JA HENKILÖKOHTAISET PALVELUKSET (9)	6	12.8	8	17.0	7	14.9	7	14.9	2	4.3				
MIEHÄ — MÄN	5	13.5	4	10.8	6	16.2	6	16.2	2	5.4				
NAISIA — KVINNOR	1	10.0	4	40.0	1	10.0								
ELINKEINOTUNTEMATON	1	33.3			1	33.3	1	33.3						
MIEHÄ — MÄN	1	33.3			1	33.3	1	33.3						
NAISIA — KVINNOR														
EI ELINKEINOA	10	3.6	11	3.9	18	6.4	33	11.8	64	22.9	65	23.2	61	21.8
MIEHÄ — MÄN	8	3.8	10	4.7	15	7.0	27	12.7	55	25.8	49	23.0	35	16.4
NAISIA — KVINNOR	2	3.0	1	1.5	3	4.5	6	9.0	9	13.4	16	23.9	26	38.8

(Jatk. — Forts. — Cont.) 3

Alue, elinkeino, sukupuoli Område, näringsgren, kön	Viljelijöitä Lantbrukare		Ikä, vuosia — Ålder, år											
	Yhteensä Inalles	%	—19	%	20—24	%	25—29	%	30—34	%	35—39	%	40—44	%
HÄMEEN LÄÄNI														
TAVASTEHUS LÄN														
KAIKKI ELINKEINOT YHTEENSÄ	19183	100.0	28	0.1	148	0.8	555	2.9	1324	6.9	1348	7.0	1731	9.0
MIHIA — MÄN	16314	100.0	19	0.1	138	0.8	507	3.1	1235	7.6	1226	7.5	1589	9.7
NAISIA — KVINNOR	2869	100.0	9	0.3	10	0.3	48	1.7	89	3.1	122	4.3	142	4.9
MAA-, METSÄ- JA KALATALOUS, METSÄSTYS (1)	10601	55.3	1	0.0	84	0.8	321	3.0	868	8.2	864	8.2	1155	10.9
MIHIA — MÄN	9614	58.9	1	0.0	82	0.9	300	3.1	817	8.5	799	8.3	1083	11.3
NAISIA — KVINNOR	987	34.4	-	-	2	0.2	21	2.1	51	5.2	65	6.6	72	7.3
KAIVGS- JA MUU KAIVANNAISTOIMINTA (2)	26	0.1	-	-	-	-	3	11.5	3	11.5	5	19.2	6	23.1
MIHIA — MÄN	26	0.2	-	-	-	-	3	11.5	3	11.5	5	19.2	6	23.1
NAISIA — KVINNOR	-	-	-	-	-	-	-	-	-	-	-	-	-	-
TEOLLISUUS (3)	1279	6.7	1	0.1	13	1.0	77	6.0	161	12.6	166	13.0	178	13.9
MIHIA — MÄN	1173	7.2	1	0.1	12	1.0	73	6.2	152	13.0	154	13.1	163	13.9
NAISIA — KVINNOR	106	3.7	-	-	1	0.9	4	3.8	9	8.5	12	11.3	15	14.2
SÄHKÖ-, KAASU- JA VESIHUOLTO (4)	49	0.3	-	-	1	2.0	4	8.2	9	18.4	3	6.1	-	-
MIHIA — MÄN	48	0.3	-	-	1	2.1	4	8.3	9	18.8	3	6.3	-	-
NAISIA — KVINNOR	1	0.0	-	-	-	-	-	-	-	-	-	-	-	-
RAKENUSTUIMINTA (5)	593	3.1	-	-	5	0.8	30	5.1	53	8.9	53	8.9	79	13.3
MIHIA — MÄN	593	3.6	-	-	5	0.8	30	5.1	53	8.9	53	8.9	79	13.3
NAISIA — KVINNOR	-	-	-	-	-	-	-	-	-	-	-	-	-	-
TUKKU- JA VÄHITTÄISKAPPA, RAVITSEMIS- JA MAJOITUSTUIMINTA (6)	315	1.6	1	0.3	5	1.6	25	7.9	58	18.4	50	15.9	46	14.6
MIHIA — MÄN	261	1.6	1	0.4	5	1.9	23	8.8	52	19.9	42	16.1	39	14.9
NAISIA — KVINNOR	54	1.9	-	-	-	-	2	3.7	6	11.1	8	14.8	7	13.0
KULJETUS, VARASTOINTI JA TIETOLIIKENNE (7)	436	2.3	-	-	5	1.1	18	4.1	52	11.9	51	11.7	77	17.7
MIHIA — MÄN	414	2.5	-	-	5	1.2	18	4.3	49	11.8	48	11.6	76	18.4
NAISIA — KVINNOR	22	0.8	-	-	-	-	-	-	3	13.6	3	13.6	1	4.5
RAHOITUS-, VAKUUTUS-, KIINTEISTÖ- JA LIIKE-ELÄMÄÄ PALVELEVA TOIMINTA (8)	96	0.5	-	-	-	-	10	10.4	12	12.5	14	14.6	13	13.5
MIHIA — MÄN	75	0.5	-	-	-	-	8	10.7	10	13.3	10	13.3	10	13.3
NAISIA — KVINNOR	21	0.7	-	-	-	-	2	9.5	2	9.5	4	19.0	3	14.3
YHTEISKUNNALLISET JA HENKILÖKOHTAISET PALVELUKSET (9)	503	2.6	2	0.4	5	1.0	29	5.8	68	13.5	77	15.3	83	16.5
MIHIA — MÄN	406	2.5	1	0.2	2	0.5	24	5.9	61	15.0	65	16.0	68	16.7
NAISIA — KVINNOR	97	3.4	1	1.0	3	3.1	5	5.2	7	7.2	12	12.4	15	15.5
ELINKEINON TUNTEMATON	19	0.1	-	-	-	-	-	-	2	10.5	7	36.8	2	10.5
MIHIA — MÄN	18	0.1	-	-	-	-	-	-	2	11.1	7	38.9	2	11.1
NAISIA — KVINNOR	1	0.0	-	-	-	-	-	-	-	-	-	-	-	-
EI ELINKEINOA	5266	27.5	23	0.4	30	0.6	38	0.7	38	0.7	58	1.1	52	1.7
MIHIA — MÄN	3686	22.6	15	0.4	26	0.7	24	0.7	27	0.7	40	1.1	63	1.7
NAISIA — KVINNOR	1580	55.1	8	0.5	4	0.3	14	0.9	11	0.7	18	1.1	29	1.8
KYMEEN LÄÄNI														
KYMHENE LÄN														
KAIKKI ELINKEINOT YHTEENSÄ	12425	100.0	17	0.1	108	0.9	354	2.8	749	6.0	916	7.4	1233	9.9
MIHIA — MÄN	10707	100.0	16	0.1	101	0.9	328	3.1	657	6.5	860	8.0	1146	10.7
NAISIA — KVINNOR	1718	100.0	1	0.1	7	0.4	26	1.5	52	3.0	56	3.3	87	5.1
MAA-, METSÄ- JA KALATALOUS, METSÄSTYS (1)	7014	56.5	7	0.1	64	0.9	231	3.3	511	7.3	603	8.6	849	12.1
MIHIA — MÄN	6413	59.9	7	0.1	62	1.0	218	3.4	485	7.6	570	8.9	796	12.4
NAISIA — KVINNOR	601	35.0	-	-	2	0.3	13	2.2	26	4.3	33	5.5	53	8.8
KAIVGS- JA MUU KAIVANNAISTOIMINTA (2)	39	0.3	-	-	1	2.6	2	5.1	4	10.3	5	12.8	6	15.4
MIHIA — MÄN	39	0.4	-	-	1	2.6	2	5.1	4	10.3	5	12.8	6	15.4
NAISIA — KVINNOR	-	-	-	-	-	-	-	-	-	-	-	-	-	-
TEOLLISUUS (3)	702	5.6	1	0.1	13	1.9	40	5.7	69	9.8	89	12.7	119	17.0
MIHIA — MÄN	661	6.2	1	0.2	12	1.8	38	5.7	65	9.8	85	12.9	116	17.5
NAISIA — KVINNOR	41	2.4	-	-	1	2.4	2	4.9	4	9.8	4	9.8	3	7.3
SÄHKÖ-, KAASU- JA VESIHUOLTO (4)	37	0.3	-	-	1	2.7	3	8.1	9	24.3	5	13.5	3	8.1
MIHIA — MÄN	37	0.3	-	-	1	2.7	3	8.1	9	24.3	5	13.5	3	8.1
NAISIA — KVINNOR	-	-	-	-	-	-	-	-	-	-	-	-	-	-
RAKENUSTUIMINTA (5)	373	3.0	1	0.3	2	0.5	18	4.8	35	9.4	48	12.9	62	16.6
MIHIA — MÄN	369	3.4	1	0.3	2	0.5	18	4.9	35	9.5	47	12.7	62	16.8
NAISIA — KVINNOR	4	0.2	-	-	-	-	-	-	-	-	1	25.0	-	-
TUKKU- JA VÄHITTÄISKAPPA, RAVITSEMIS- JA MAJOITUSTUIMINTA (6)	135	1.1	-	-	5	3.7	8	5.9	18	13.3	16	11.9	25	18.5
MIHIA — MÄN	104	1.0	-	-	5	4.8	5	4.8	13	12.5	15	14.4	17	16.3
NAISIA — KVINNOR	31	1.8	-	-	-	-	3	9.7	5	16.1	1	3.2	8	25.8
KULJETUS, VARASTOINTI JA TIETOLIIKENNE (7)	362	2.9	-	-	3	0.8	15	4.1	31	8.6	65	18.0	59	16.3
MIHIA — MÄN	347	3.2	-	-	3	0.9	15	4.3	31	8.9	64	18.4	56	16.1
NAISIA — KVINNOR	15	0.9	-	-	-	-	-	-	-	-	1	6.7	3	20.0
RAHOITUS-, VAKUUTUS-, KIINTEISTÖ- JA LIIKE-ELÄMÄÄ PALVELEVA TOIMINTA (8)	41	0.3	-	-	-	-	1	2.4	6	14.6	7	17.1	6	14.6
MIHIA — MÄN	36	0.3	-	-	-	-	1	2.8	4	11.1	6	16.7	5	13.5
NAISIA — KVINNOR	5	0.3	-	-	-	-	-	-	2	40.0	1	20.0	1	20.0
YHTEISKUNNALLISET JA HENKILÖKOHTAISET PALVELUKSET (9)	285	2.3	-	-	4	1.4	19	6.7	35	12.3	52	18.2	40	14.0
MIHIA — MÄN	208	1.9	-	-	3	1.4	15	7.2	25	12.0	42	20.2	31	14.9
NAISIA — KVINNOR	77	4.5	-	-	1	1.3	4	5.2	10	13.0	10	13.0	9	11.7
ELINKEINON TUNTEMATON	5	0.0	-	-	-	-	-	-	2	40.0	-	-	1	20.0
MIHIA — MÄN	5	0.0	-	-	-	-	-	-	2	40.0	-	-	1	20.0
NAISIA — KVINNOR	-	-	-	-	-	-	-	-	-	-	-	-	-	-
EI ELINKEINOA	3432	27.6	8	0.2	15	0.4	17	0.5	29	0.8	26	0.8	63	1.8
MIHIA — MÄN	2488	23.2	7	0.3	12	0.5	13	0.5	24	1.0	21	0.8	53	2.1
NAISIA — KVINNOR	944	54.9	1	0.1	3	0.3	4	0.4	5	0.5	5	0.5	10	1.1

(Jatk. — Forts. — Cont.) 3

Alue, elinkeino, sukupuoli Område, näringsgren, kön	Ikä, vuosia — Ålder, år													
	45—49		50—54		55—59		60—64		65—69		70—74		75+	
	%	%	%	%	%	%	%	%	%	%	%	%	%	
HÄMEEN LÄÄNI														
TAVASTEELS LÄN														
KAIKKI ELINKEINOT YHTEENSÄ	2241	11.7	2879	15.0	2651	13.8	2066	10.8	1829	9.5	1300	6.8	1083	5.6
MIEHÄ — MÄN	2018	12.4	2592	15.9	2244	13.8	1643	10.1	1385	8.5	957	5.9	761	4.7
NAISIA — KVINNOR	223	7.8	287	10.0	407	14.2	423	14.7	444	15.5	343	12.0	322	11.2
MAA-, METSÄ- JA KALATALOUS, METSÄSTYS (1)	1525	14.4	1995	18.8	1644	15.5	1093	10.3	633	6.0	299	2.8	119	1.1
MIEHÄ — MÄN	1398	14.5	1829	19.0	1444	15.0	953	9.9	562	5.8	246	2.6	100	1.0
NAISIA — KVINNOR	127	12.9	166	16.8	200	20.3	140	14.2	71	7.2	53	5.4	19	1.9
KAIVOS- JA MUU KAIVANNAISTOIMINTA (2)	3	11.5	1	3.8	4	15.4	1	3.8	-	-	-	-	-	-
MIEHÄ — MÄN	3	11.5	1	3.8	4	15.4	1	3.8	-	-	-	-	-	-
NAISIA — KVINNOR	-	-	-	-	-	-	-	-	-	-	-	-	-	-
TEOLLISUUS (3)	230	18.0	248	19.4	140	10.9	61	4.8	3	0.2	1	0.1	-	-
MIEHÄ — MÄN	214	18.2	226	19.3	126	10.7	48	4.1	3	0.3	1	0.1	-	-
NAISIA — KVINNOR	16	15.1	22	20.8	14	13.2	13	12.3	-	-	-	-	-	-
SÄHKÖ-, KAASU- JA VESIHUOLTO (4)	10	20.4	9	18.4	10	20.4	3	6.1	-	-	-	-	-	-
MIEHÄ — MÄN	9	18.8	9	18.8	10	20.8	3	6.3	-	-	-	-	-	-
NAISIA — KVINNOR	1	100	-	-	-	-	-	-	-	-	-	-	-	-
RAKENNUSTOIMINTA (5)	103	17.4	125	21.1	92	15.5	51	8.6	2	0.3	-	-	-	-
MIEHÄ — MÄN	103	17.4	125	21.1	92	15.5	51	8.6	2	0.3	-	-	-	-
NAISIA — KVINNOR	-	-	-	-	-	-	-	-	-	-	-	-	-	-
TUKKI- JA VÄHITTÄISKAUPPA, RAVITSEMIS- JA MAJOITUSTOIMINTA (6)	45	14.3	40	12.7	26	8.3	14	4.4	2	0.6	-	-	3	1.0
MIEHÄ — MÄN	37	14.2	31	11.9	19	7.3	7	2.7	2	0.8	-	-	3	1.1
NAISIA — KVINNOR	8	14.8	9	16.7	7	13.0	7	13.0	-	-	-	-	-	-
KULJETUS, VARASTOINTI JA TIETOLIIKENNE (7)	82	18.8	72	16.5	53	12.2	22	5.0	4	0.9	-	-	-	-
MIEHÄ — MÄN	78	18.8	71	17.1	45	10.9	20	4.8	4	1.0	-	-	-	-
NAISIA — KVINNOR	4	18.2	1	4.5	8	36.4	2	9.1	-	-	-	-	-	-
RAHOITUS-, VAKUUTUS-, KIINTEISTÖ- JA LIIKE-ELÄMÄÄ PALVELEVA TOIMINTA (8)	16	16.7	18	18.8	9	9.4	4	4.2	-	-	-	-	-	-
MIEHÄ — MÄN	13	17.3	13	17.3	7	9.3	4	5.3	-	-	-	-	-	-
NAISIA — KVINNOR	3	14.3	5	23.8	2	9.5	-	-	-	-	-	-	-	-
YHTEISKUNNALLISET JA HENKILÖKOHTAISET PALVELUKSET (9)	78	15.5	74	14.7	53	10.5	32	6.4	2	0.4	-	-	-	-
MIEHÄ — MÄN	57	14.0	58	14.3	42	10.3	26	6.4	2	0.5	-	-	-	-
NAISIA — KVINNOR	21	21.6	16	16.5	11	11.3	6	6.2	-	-	-	-	-	-
ELINKEINO TUNTEMATON	2	10.5	1	5.3	3	15.8	2	10.5	-	-	-	-	-	-
MIEHÄ — MÄN	2	11.1	-	-	3	16.7	2	11.1	-	-	-	-	-	-
NAISIA — KVINNOR	-	-	1	100	-	-	-	-	-	-	-	-	-	-
EI ELINKEINOA	147	2.8	296	5.6	617	11.7	783	14.9	1183	22.5	1000	19.0	961	18.2
MIEHÄ — MÄN	104	2.8	229	6.2	452	12.3	528	14.3	810	22.0	710	19.3	658	17.9
NAISIA — KVINNOR	43	2.7	67	4.2	165	10.4	255	16.1	373	23.6	290	18.4	303	19.2
KYMEEN LÄÄNI														
KYMMENE LÄN														
KAIKKI ELINKEINOT YHTEENSÄ	1461	11.8	1946	15.7	1697	13.7	1309	10.5	1142	9.2	818	6.6	675	5.4
MIEHÄ — MÄN	1328	12.4	1741	16.3	1448	13.5	1071	10.0	867	8.1	613	5.7	491	4.6
NAISIA — KVINNOR	133	7.7	205	11.9	249	14.5	238	13.9	275	16.0	205	11.9	184	10.7
MAA-, METSÄ- JA KALATALOUS, METSÄSTYS (1)	1017	14.5	1379	19.7	1058	15.1	696	9.9	362	5.2	163	2.3	74	1.1
MIEHÄ — MÄN	934	14.6	1255	19.6	940	14.7	620	9.7	319	5.0	141	2.2	66	1.0
NAISIA — KVINNOR	83	13.8	124	20.6	118	19.6	76	12.6	43	7.2	22	3.7	8	1.3
KAIVOS- JA MUU KAIVANNAISTOIMINTA (2)	9	23.1	6	15.4	4	10.3	2	5.1	-	-	-	-	-	-
MIEHÄ — MÄN	9	23.1	6	15.4	4	10.3	2	5.1	-	-	-	-	-	-
NAISIA — KVINNOR	-	-	-	-	-	-	-	-	-	-	-	-	-	-
TEOLLISUUS (3)	135	19.2	120	17.1	76	10.8	34	4.8	6	0.9	-	-	-	-
MIEHÄ — MÄN	125	18.9	111	16.8	71	10.7	31	4.7	6	0.9	-	-	-	-
NAISIA — KVINNOR	10	24.4	9	22.0	5	12.2	3	7.3	-	-	-	-	-	-
SÄHKÖ-, KAASU- JA VESIHUOLTO (4)	3	8.1	10	27.0	2	5.4	1	2.7	-	-	-	-	-	-
MIEHÄ — MÄN	3	8.1	10	27.0	2	5.4	1	2.7	-	-	-	-	-	-
NAISIA — KVINNOR	-	-	-	-	-	-	-	-	-	-	-	-	-	-
RAKENNUSTOIMINTA (5)	59	15.8	74	19.8	55	14.7	18	4.8	1	0.3	-	-	-	-
MIEHÄ — MÄN	59	16.0	72	19.5	54	14.6	18	4.9	1	0.3	-	-	-	-
NAISIA — KVINNOR	-	-	2	50.0	1	25.0	-	-	-	-	-	-	-	-
TUKKI- JA VÄHITTÄISKAUPPA, RAVITSEMIS- JA MAJOITUSTOIMINTA (6)	23	17.0	16	11.9	13	9.6	6	4.4	4	3.0	-	-	1	0.7
MIEHÄ — MÄN	19	18.3	12	11.5	9	8.7	6	5.8	2	1.9	-	-	1	1.0
NAISIA — KVINNOR	4	12.9	4	12.9	4	12.9	-	-	2	6.5	-	-	-	-
KULJETUS, VARASTOINTI JA TIETOLIIKENNE (7)	66	18.2	64	17.7	34	9.4	15	4.1	8	2.2	1	0.3	1	0.3
MIEHÄ — MÄN	61	17.6	63	18.2	33	9.5	12	3.5	7	2.0	1	0.3	1	0.3
NAISIA — KVINNOR	5	33.3	1	6.7	1	6.7	3	20.0	1	6.7	-	-	-	-
RAHOITUS-, VAKUUTUS-, KIINTEISTÖ- JA LIIKE-ELÄMÄÄ PALVELEVA TOIMINTA (8)	3	7.3	7	17.1	9	22.0	2	4.9	-	-	-	-	-	-
MIEHÄ — MÄN	3	8.3	7	19.4	8	22.2	2	5.6	-	-	-	-	-	-
NAISIA — KVINNOR	-	-	-	-	1	20.0	-	-	-	-	-	-	-	-
YHTEISKUNNALLISET JA HENKILÖKOHTAISET PALVELUKSET (9)	49	17.2	48	16.8	27	9.5	11	3.9	-	-	-	-	-	-
MIEHÄ — MÄN	38	18.3	30	14.4	19	9.1	5	2.4	-	-	-	-	-	-
NAISIA — KVINNOR	11	14.3	18	23.4	8	10.4	6	7.8	-	-	-	-	-	-
ELINKEINO TUNTEMATON	-	-	1	20.0	1	20.0	-	-	-	-	-	-	-	-
MIEHÄ — MÄN	-	-	1	20.0	1	20.0	-	-	-	-	-	-	-	-
NAISIA — KVINNOR	-	-	-	-	-	-	-	-	-	-	-	-	-	-
EI ELINKEINOA	97	2.8	221	6.4	418	12.2	524	15.3	761	22.2	654	19.1	599	17.5
MIEHÄ — MÄN	77	3.1	174	7.0	307	12.3	374	15.0	532	21.4	471	18.9	423	17.0
NAISIA — KVINNOR	20	2.1	47	5.0	111	11.8	150	15.9	229	24.3	183	19.4	176	18.6

(Jatk. — Forts. — Cont.) 3

Alue, elinkeino, sukupuoli Område, näringgren, kön	Viljelijöitä Lantbrukare		Ikä, vuosia — Ålder, år											
	Yhteensä Inalles	%	—19	%	20—24	%	25—29	%	30—34	%	35—39	%	40—44	%
MIKKELIN LAANI S: T PICELES LÄN														
KAIKKI ELINKEINOT YHTEENSÄ	13232	100.0	26	0.2	138	1.0	402	3.0	843	6.4	970	7.3	1163	8.8
MIHIA — MÄN	11267	100.0	20	0.2	129	1.1	371	3.3	779	6.9	906	8.0	1067	9.5
NAISIA — KVINNOR	1965	100.0	6	0.3	9	0.5	31	1.6	64	3.3	64	3.3	96	4.9
MAA-, METSÄ- JA KALATALOUS, METSÄSTYS (1)	7506	56.7	7	0.1	85	1.1	286	3.8	615	8.2	727	9.7	835	11.1
MIHIA — MÄN	6834	60.7	6	0.1	82	1.2	273	4.0	583	8.5	690	10.1	783	11.5
NAISIA — KVINNOR	672	34.2	1	0.1	3	0.4	13	1.9	32	4.8	37	5.5	52	7.7
KAIVOS- JA MUU KAIVANNAISTOIMINTA (2)	38	0.3	—	—	—	—	2	5.3	8	21.1	7	18.4	4	10.5
MIHIA — MÄN	38	0.3	—	—	—	—	2	5.3	8	21.1	7	18.4	4	10.5
NAISIA — KVINNOR	—	—	—	—	—	—	—	—	—	—	—	—	—	—
TEGLLISUUS (3)	469	3.5	1	0.2	9	1.9	29	6.2	56	11.9	54	11.5	89	19.0
MIHIA — MÄN	421	3.7	1	0.2	8	1.9	26	6.2	52	12.4	49	11.6	81	19.2
NAISIA — KVINNOR	48	2.4	—	—	1	2.1	3	6.3	4	8.3	5	10.4	8	16.7
SÄHKÖ-, KAASU- JA VESIHUOLTO (4)	19	0.1	—	—	—	—	2	10.5	3	15.8	2	10.5	3	15.8
MIHIA — MÄN	19	0.2	—	—	—	—	2	10.5	3	15.8	2	10.5	3	15.8
NAISIA — KVINNOR	—	—	—	—	—	—	—	—	—	—	—	—	—	—
RAKENNUSTOIMINTA (5)	421	3.2	—	—	5	1.2	14	3.3	31	7.4	50	11.9	67	15.9
MIHIA — MÄN	417	3.7	—	—	5	1.2	14	3.4	30	7.2	49	11.8	67	16.1
NAISIA — KVINNOR	4	0.2	—	—	—	—	—	—	1	25.0	1	25.0	—	—
TUKKU- JA VÄHITTÄISKAUPPA, RAVITSEMIS- JA MAJOITUSTOIMINTA (6)	153	1.2	—	—	3	2.0	12	7.8	15	9.8	22	14.4	15	9.8
MIHIA — MÄN	122	1.1	—	—	2	1.6	11	9.0	14	11.5	16	13.1	12	9.8
NAISIA — KVINNOR	31	1.6	—	—	1	3.2	1	3.2	1	3.2	6	19.4	3	9.7
KULJETUS, VARASTOINTI JA TIETOLIIKENNE (7)	283	2.1	—	—	4	1.4	10	3.5	28	9.9	35	12.4	45	15.9
MIHIA — MÄN	258	2.3	—	—	3	1.2	9	3.5	26	10.1	35	13.6	42	16.3
NAISIA — KVINNOR	25	1.3	—	—	1	4.0	1	4.0	2	8.0	—	—	3	12.0
RAHOITUS-, VAKUUTUS-, KIINTEISTÖ- JA LIIKE-ELÄMÄÄ PALVELEVA TOIMINTA (8)	35	0.3	—	—	2	5.7	3	8.6	4	11.4	8	22.9	2	5.7
MIHIA — MÄN	28	0.2	—	—	2	7.1	2	7.1	1	3.6	7	25.0	2	7.1
NAISIA — KVINNOR	7	0.4	—	—	—	—	1	14.3	3	42.9	1	14.3	—	—
YHTEISKUNNALLISET JA HENKILÖKOHTAISET PALVELUKSET (9)	227	1.7	—	—	3	1.3	18	7.9	38	16.7	23	10.1	26	11.5
MIHIA — MÄN	154	1.4	—	—	1	0.6	13	8.4	29	18.8	20	13.0	15	9.7
NAISIA — KVINNOR	73	3.7	—	—	2	2.7	5	6.8	9	12.3	3	4.1	11	15.1
ELIÄKKEIN TUNTEMATON	4	0.0	—	—	—	—	—	—	—	—	1	25.0	2	50.0
MIHIA — MÄN	4	0.0	—	—	—	—	—	—	—	—	1	25.0	2	50.0
NAISIA — KVINNOR	—	—	—	—	—	—	—	—	—	—	—	—	—	—
EI ELINKEINÄ	4077	30.8	18	0.4	27	0.7	26	0.6	45	1.1	41	1.0	75	1.8
MIHIA — MÄN	2972	26.4	13	0.4	26	0.9	19	0.6	33	1.1	30	1.0	56	1.9
NAISIA — KVINNOR	1105	56.2	5	0.5	1	0.1	7	0.6	12	1.1	11	1.0	19	1.7
POHJIS-KARJALAN LAANI NORRA KARELENS LÄN														
KAIKKI ELINKEINOT YHTEENSÄ	12642	100.0	16	0.1	108	0.9	408	3.2	773	6.1	755	6.0	1028	8.1
MIHIA — MÄN	10332	100.0	11	0.1	94	0.9	391	3.8	717	6.9	683	6.6	929	9.0
NAISIA — KVINNOR	2310	100.0	5	0.2	14	0.6	17	0.7	56	2.4	72	3.1	99	4.3
MAA-, METSÄ- JA KALATALOUS, METSÄSTYS (1)	5948	47.0	3	0.1	61	1.0	286	4.8	528	8.9	501	8.4	691	11.6
MIHIA — MÄN	5325	51.5	2	0.0	58	1.1	280	5.3	502	9.4	468	8.8	638	12.0
NAISIA — KVINNOR	623	27.0	1	0.2	3	0.5	6	1.0	26	4.2	33	5.3	53	8.5
KAIVOS- JA MUU KAIVANNAISTOIMINTA (2)	85	0.7	—	—	2	2.4	6	7.1	16	18.8	11	12.9	18	21.2
MIHIA — MÄN	85	0.8	—	—	2	2.4	6	7.1	16	18.8	11	12.9	18	21.2
NAISIA — KVINNOR	—	—	—	—	—	—	—	—	—	—	—	—	—	—
TEGLLISUUS (3)	384	3.0	2	0.5	10	2.6	34	8.9	75	19.5	50	13.0	62	16.1
MIHIA — MÄN	357	3.5	2	0.6	9	2.5	33	9.2	70	19.6	47	13.2	58	16.2
NAISIA — KVINNOR	27	1.2	—	—	1	3.7	1	3.7	5	18.5	3	11.1	4	14.8
SÄHKÖ-, KAASU- JA VESIHUOLTO (4)	35	0.3	—	—	—	—	1	2.9	4	11.4	8	22.9	3	8.6
MIHIA — MÄN	34	0.3	—	—	—	—	1	2.9	4	11.8	8	23.5	3	8.8
NAISIA — KVINNOR	1	0.0	—	—	—	—	—	—	—	—	—	—	—	—
RAKENNUSTOIMINTA (5)	410	3.2	1	0.2	2	0.5	11	2.7	24	5.9	35	8.5	64	15.6
MIHIA — MÄN	405	3.9	1	0.2	2	0.5	11	2.7	23	5.7	35	8.6	64	15.8
NAISIA — KVINNOR	5	0.2	—	—	—	—	—	—	1	20.0	—	—	—	—
TUKKU- JA VÄHITTÄISKAUPPA, RAVITSEMIS- JA MAJOITUSTOIMINTA (6)	159	1.3	—	—	7	4.4	12	7.5	16	10.1	30	18.9	16	10.1
MIHIA — MÄN	127	1.2	—	—	6	4.7	8	6.3	15	11.8	24	18.9	12	9.4
NAISIA — KVINNOR	32	1.4	—	—	1	3.1	4	12.5	1	3.1	6	18.8	4	12.5
KULJETUS, VARASTOINTI JA TIETOLIIKENNE (7)	260	2.1	—	—	1	0.4	15	5.8	31	11.9	31	11.9	43	16.5
MIHIA — MÄN	246	2.4	—	—	1	0.4	13	5.3	30	12.2	30	12.2	41	16.7
NAISIA — KVINNOR	14	0.6	—	—	—	—	2	14.3	1	7.1	1	7.1	2	14.3
RAHOITUS-, VAKUUTUS-, KIINTEISTÖ- JA LIIKE-ELÄMÄÄ PALVELEVA TOIMINTA (8)	33	0.3	1	3.0	2	6.1	1	3.0	6	18.2	4	12.1	4	12.1
MIHIA — MÄN	28	0.3	1	3.6	1	3.6	1	3.6	5	17.9	3	10.7	4	14.3
NAISIA — KVINNOR	5	0.2	—	—	1	20.0	—	—	1	20.0	1	20.0	—	—
YHTEISKUNNALLISET JA HENKILÖKOHTAISET PALVELUKSET (9)	266	2.1	1	0.4	4	1.5	18	6.8	26	9.8	39	14.7	46	17.3
MIHIA — MÄN	170	1.6	—	—	1	0.6	16	9.4	15	8.8	25	14.7	28	16.5
NAISIA — KVINNOR	96	4.6	1	1.0	3	3.1	2	2.1	11	11.5	14	14.6	18	18.8
ELINKEINO TUNTEMATON	9	0.1	—	—	—	—	1	11.1	3	33.3	1	11.1	1	11.1
MIHIA — MÄN	8	0.1	—	—	—	—	1	12.5	3	37.5	1	12.5	—	—
NAISIA — KVINNOR	1	0.0	—	—	—	—	—	—	—	—	—	—	1	100
EI ELINKEINÄ	5053	40.0	8	0.2	19	0.4	23	0.5	44	0.9	45	0.9	80	1.6
MIHIA — MÄN	3547	34.3	5	0.1	14	0.4	21	0.6	34	1.0	31	0.9	63	1.8
NAISIA — KVINNOR	1506	65.2	3	0.2	5	0.3	2	0.1	10	0.7	14	0.9	17	1.1

(Jatk. — Forts. — Cont.) 3

Alue, elinkeino, sukupuoli Område, näringsgren, kön	Ikä, vuosia — Ålder, år													
	45—49	%	50—54	%	55—59	%	60—64	%	65—69	%	70—74	%	75+	%
MIKKELIN LÄÄNI														
S:t MICHEL'S LÄN														
KAIKKI ELINKEINOT YHTEENSÄ	1635	12.4	1962	14.8	1764	13.3	1448	10.9	1222	9.2	964	7.3	695	5.3
MIEHÄÄ — MÄN	1486	13.2	1734	15.4	1467	13.0	1128	10.0	931	8.3	750	6.7	499	4.4
NAISIA — KVINNOR	149	7.6	228	11.6	297	15.1	320	16.3	291	14.8	214	10.9	196	10.0
MAA-, METSÄ- JA KALATALOUS, METSÄSTYS (1)	1172	15.6	1370	18.3	1102	14.7	676	9.0	364	4.8	193	2.6	74	1.0
MIEHÄÄ — MÄN	1089	15.9	1241	18.2	955	14.0	564	8.3	322	4.7	181	2.6	65	1.0
NAISIA — KVINNOR	83	12.4	129	19.2	147	21.9	112	16.7	42	6.3	12	1.8	9	1.3
KAIVOS- JA MUU KAIVANNAISTOIMINTA (2)	6	15.8	9	23.7	-	-	2	5.3	-	-	-	-	-	-
MIEHÄÄ — MÄN	6	15.8	9	23.7	-	-	2	5.3	-	-	-	-	-	-
NAISIA — KVINNOR	-	-	-	-	-	-	-	-	-	-	-	-	-	-
TEOLLISUUS (3)	89	19.0	85	18.1	34	7.2	20	4.3	2	0.4	1	0.2	-	-
MIEHÄÄ — MÄN	80	19.0	73	17.3	30	7.1	18	4.3	2	0.5	1	0.2	-	-
NAISIA — KVINNOR	9	18.8	12	25.0	4	8.3	2	4.2	-	-	-	-	-	-
SÄHKÖ-, KAASU- JA VESIHUOLTO (4)	3	15.8	5	26.3	1	5.3	-	-	-	-	-	-	-	-
MIEHÄÄ — MÄN	3	15.8	5	26.3	1	5.3	-	-	-	-	-	-	-	-
NAISIA — KVINNOR	-	-	-	-	-	-	-	-	-	-	-	-	-	-
RAKENNUSOIMINTA (5)	86	20.4	88	20.9	53	12.6	26	6.2	1	0.2	-	-	-	-
MIEHÄÄ — MÄN	84	20.1	88	21.1	53	12.7	26	6.2	1	0.2	-	-	-	-
NAISIA — KVINNOR	2	50.0	-	-	-	-	-	-	-	-	-	-	-	-
TUKKU- JA VÄHITTÄISKAPPA, RAVITSEMIS- JA MAJOITUSOIMINTA (6)	33	21.6	26	17.0	16	10.5	10	6.5	1	0.7	-	-	-	-
MIEHÄÄ — MÄN	27	22.1	21	17.2	11	9.0	7	5.7	1	0.8	-	-	-	-
NAISIA — KVINNOR	6	19.4	5	16.1	5	16.1	3	9.7	-	-	-	-	-	-
KULJETUS, VARASTOINTI JA TIETOLIIKENNE (7)	51	18.0	54	19.1	36	12.7	15	5.3	4	1.4	1	0.4	-	-
MIEHÄÄ — MÄN	48	18.6	47	18.2	30	11.6	13	5.0	4	1.6	1	0.4	-	-
NAISIA — KVINNOR	3	12.0	7	28.0	6	24.0	2	8.0	-	-	-	-	-	-
RAHOITUS-, VAKUUTUS-, KIINTEISTÖ- JA LIIKE-ELÄMÄÄ PALVELEVA TOIMINTA (8)	6	17.1	3	8.6	5	14.3	2	5.7	-	-	-	-	-	-
MIEHÄÄ — MÄN	4	14.3	3	10.7	5	17.9	2	7.1	-	-	-	-	-	-
NAISIA — KVINNOR	2	28.6	-	-	-	-	-	-	-	-	-	-	-	-
YHTEISKUNNALLISET JA HEIKILÖKOHTAISET PALVELUKSET (9)	41	18.1	32	14.1	31	13.7	13	5.7	2	0.9	-	-	-	-
MIEHÄÄ — MÄN	30	19.5	24	15.6	15	9.7	5	3.2	2	1.3	-	-	-	-
NAISIA — KVINNOR	11	15.1	8	11.0	16	21.9	8	11.0	-	-	-	-	-	-
ELIÄKEINÖ TUNTEMATON	1	25.0	-	-	-	-	-	-	-	-	-	-	-	-
MIEHÄÄ — MÄN	1	25.0	-	-	-	-	-	-	-	-	-	-	-	-
NAISIA — KVINNOR	-	-	-	-	-	-	-	-	-	-	-	-	-	-
EI ELIÄKEINÖÄ	147	3.6	290	7.1	486	11.9	684	16.8	848	20.8	769	18.9	621	15.2
MIEHÄÄ — MÄN	114	3.8	223	7.5	367	12.3	491	16.5	599	20.2	567	19.1	434	14.6
NAISIA — KVINNOR	33	3.0	67	6.1	119	10.8	193	17.5	249	22.5	202	18.3	187	16.9
POHJOIS-KARJALAN LÄÄNI														
NORRA KARELENS LÄN														
KAIKKI ELINKEINOT YHTEENSÄ	1366	10.8	1907	15.1	1782	14.1	1497	11.8	1384	10.9	972	7.7	646	5.1
MIEHÄÄ — MÄN	1206	11.7	1647	15.9	1451	14.0	1129	10.9	984	9.5	655	6.3	435	4.2
NAISIA — KVINNOR	160	6.9	260	11.3	331	14.3	368	15.9	400	17.3	317	13.7	211	9.1
MAA-, METSÄ- JA KALATALOUS, METSÄSTYS (1)	877	14.7	1192	20.0	898	15.1	531	8.9	224	3.8	123	2.1	33	0.6
MIEHÄÄ — MÄN	793	14.9	1064	20.0	765	14.4	433	8.1	198	3.7	99	1.9	25	0.5
NAISIA — KVINNOR	84	13.5	128	20.5	133	21.3	98	15.7	26	4.2	24	3.9	8	1.3
KAIVOS- JA MUU KAIVANNAISTOIMINTA (2)	13	15.3	10	11.8	7	8.2	2	2.4	-	-	-	-	-	-
MIEHÄÄ — MÄN	13	15.3	10	11.8	7	8.2	2	2.4	-	-	-	-	-	-
NAISIA — KVINNOR	-	-	-	-	-	-	-	-	-	-	-	-	-	-
TEOLLISUUS (3)	64	16.7	46	12.0	27	7.0	13	3.4	1	0.3	-	-	-	-
MIEHÄÄ — MÄN	60	16.8	40	11.2	25	7.0	12	3.4	1	0.3	-	-	-	-
NAISIA — KVINNOR	4	14.8	6	22.2	2	7.4	1	3.7	-	-	-	-	-	-
SÄHKÖ-, KAASU- JA VESIHUOLTO (4)	5	14.3	7	20.0	5	14.3	1	2.9	1	2.9	-	-	-	-
MIEHÄÄ — MÄN	5	14.7	7	20.6	4	11.8	1	2.9	1	2.9	-	-	-	-
NAISIA — KVINNOR	-	-	-	-	1	10.0	-	-	-	-	-	-	-	-
RAKENNUSOIMINTA (5)	73	17.8	108	26.3	77	18.8	14	3.4	1	0.2	-	-	-	-
MIEHÄÄ — MÄN	73	18.0	106	26.2	77	19.0	13	3.2	-	-	-	-	-	-
NAISIA — KVINNOR	-	-	2	40.0	-	-	1	20.0	1	20.0	-	-	-	-
TUKKU- JA VÄHITTÄISKAPPA, RAVITSEMIS- JA MAJOITUSOIMINTA (6)	28	17.6	22	13.8	16	10.1	7	4.4	5	3.1	-	-	-	-
MIEHÄÄ — MÄN	21	16.5	16	12.6	14	11.0	7	5.5	4	3.1	-	-	-	-
NAISIA — KVINNOR	7	21.9	6	18.8	2	6.3	-	-	1	3.1	-	-	-	-
KULJETUS, VARASTOINTI JA TIETOLIIKENNE (7)	48	18.5	48	18.5	30	11.5	7	2.7	6	2.3	-	-	-	-
MIEHÄÄ — MÄN	46	18.7	44	17.9	30	12.2	6	2.4	5	2.0	-	-	-	-
NAISIA — KVINNOR	2	14.3	4	28.6	-	-	1	7.1	1	7.1	-	-	-	-
RAHOITUS-, VAKUUTUS-, KIINTEISTÖ- JA LIIKE-ELÄMÄÄ PALVELEVA TOIMINTA (8)	6	18.2	4	12.1	2	6.1	3	9.1	-	-	-	-	-	-
MIEHÄÄ — MÄN	6	21.4	3	10.7	2	7.1	3	7.1	-	-	-	-	-	-
NAISIA — KVINNOR	-	-	1	20.0	-	-	1	20.0	-	-	-	-	-	-
YHTEISKUNNALLISET JA HEIKILÖKOHTAISET PALVELUKSET (9)	50	18.8	44	16.5	29	10.9	8	3.0	1	0.4	-	-	-	-
MIEHÄÄ — MÄN	29	17.1	33	19.4	16	9.4	6	3.5	1	0.6	-	-	-	-
NAISIA — KVINNOR	21	21.9	11	11.5	13	13.5	2	2.1	-	-	-	-	-	-
ELIÄKEINÖ TUNTEMATON	-	-	1	11.1	2	22.2	-	-	-	-	-	-	-	-
MIEHÄÄ — MÄN	-	-	1	12.5	2	25.0	-	-	-	-	-	-	-	-
NAISIA — KVINNOR	-	-	-	-	-	-	-	-	-	-	-	-	-	-
EI ELIÄKEINÖÄ	202	4.0	425	8.4	689	13.6	911	18.0	1145	22.7	849	16.8	613	12.1
MIEHÄÄ — MÄN	160	4.5	323	9.1	509	14.4	647	18.2	774	21.8	556	15.7	410	11.6
NAISIA — KVINNOR	42	2.8	102	6.8	180	12.0	264	17.5	371	24.6	293	19.5	203	13.5

(Jatk. — Forts. — Cont.) 3

Alue, elinkeino, sukupuoli Område, näringsgren, kön	Viljelijöitä Lantbrukare		Ikä, vuosia — Ålder, år											
	Yhteensä Inalles	%	—19		20—24		25—29		30—34		35—39		40—44	
KUOPIGA LÄÄNI														
KUOPIG LÄN														
KAIKKI ELINKEINOT YHTEENSÄ	15200	100.0	40	0.3	174	1.1	542	3.6	1078	7.1	1087	7.2	1369	9.0
MIEHÄÄ — MÄN	12873	100.0	35	0.3	166	1.3	515	4.0	1017	7.9	1006	7.8	1241	9.6
NAISIA — KVINNOR	2327	100.0	5	0.2	8	0.3	27	1.2	61	2.6	81	3.5	128	5.5
MAA-, METSÄ- JA KALATALOUS, METSÄSTYS (1)	8036	52.9	10	0.1	115	1.4	399	5.0	756	9.4	762	9.5	972	12.1
MIEHÄÄ — MÄN	7339	57.0	10	0.1	113	1.5	387	5.3	733	10.0	718	9.8	903	12.3
NAISIA — KVINNOR	697	30.0	—	—	2	0.3	12	1.7	23	3.3	44	6.3	69	9.9
KAIIVOS- JA MUU KAIVANNAISTOIMINTA (2)	95	0.6	—	—	1	1.1	4	4.2	18	18.9	20	21.1	17	17.9
MIEHÄÄ — MÄN	95	0.7	—	—	1	1.1	4	4.2	18	18.9	20	21.1	17	17.9
NAISIA — KVINNOR	—	—	—	—	—	—	—	—	—	—	—	—	—	—
TEOLLISUUS (3)	450	3.0	1	0.2	11	2.4	31	6.9	74	16.4	66	14.7	68	15.1
MIEHÄÄ — MÄN	404	3.1	1	0.2	11	2.7	30	7.4	70	17.3	63	15.6	61	15.1
NAISIA — KVINNOR	46	2.0	—	—	—	—	1	2.2	4	8.7	3	6.5	7	15.2
SÄHKÖ-, KAASU- JA VESIHUOLTO (4)	31	0.2	—	—	1	3.2	—	—	3	9.7	5	16.1	5	16.1
MIEHÄÄ — MÄN	30	0.2	—	—	1	3.3	—	—	3	10.0	5	16.7	5	16.7
NAISIA — KVINNOR	1	0.0	—	—	—	—	—	—	—	—	—	—	—	—
RAKENNUSTOIMINTA (5)	525	3.5	—	—	5	1.0	18	3.4	42	8.0	51	9.7	69	13.1
MIEHÄÄ — MÄN	518	4.0	—	—	5	1.0	18	3.5	41	7.9	50	9.7	66	12.7
NAISIA — KVINNOR	7	0.3	—	—	—	—	—	—	1	14.3	1	14.3	3	42.9
TUKKU- JA VÄHITTÄISKAUPPA, RAVITSEMIS- JA MAJOITUSTOIMINTA (6)	200	1.3	—	—	7	3.5	18	9.0	32	16.0	31	15.5	29	14.5
MIEHÄÄ — MÄN	145	1.1	—	—	5	3.4	16	11.0	25	17.2	24	16.6	22	15.2
NAISIA — KVINNOR	55	2.4	—	—	2	3.6	2	3.6	7	12.7	7	12.7	7	12.7
KULJETUS, VARASTOINTI JA TIETOLIIKENNE (7)	312	2.1	—	—	2	0.6	24	7.7	44	14.1	44	14.1	38	12.2
MIEHÄÄ — MÄN	303	2.4	—	—	2	0.7	24	7.9	44	14.5	43	14.2	38	12.5
NAISIA — KVINNOR	9	0.4	—	—	—	—	—	—	—	—	1	11.1	—	—
RAHOITUS-, VAKUUTUS-, KIINTEISTÖ- JA LIIKE-ELÄMÄÄ PALVELEVA TOIMINTA (8)	47	0.3	—	—	—	—	2	4.3	10	21.3	5	10.6	6	12.8
MIEHÄÄ — MÄN	38	0.3	—	—	—	—	2	5.3	9	23.7	3	7.9	5	13.2
NAISIA — KVINNOR	9	0.4	—	—	—	—	—	—	1	11.1	2	22.2	1	11.1
YHTEISKUNNALLISET JA HENKILÖKOHTAISET PALVELUKSET (9)	333	2.2	—	—	6	1.8	20	6.0	47	14.1	41	12.3	59	17.7
MIEHÄÄ — MÄN	236	1.8	—	—	4	1.7	15	6.4	34	14.4	29	12.3	45	19.1
NAISIA — KVINNOR	97	4.2	—	—	2	2.1	5	5.2	13	13.4	12	12.4	14	14.4
ELIAKEINON TUNTEMATON	6	0.0	—	—	—	—	1	16.7	—	—	1	16.7	1	16.7
MIEHÄÄ — MÄN	6	0.0	—	—	—	—	1	16.7	—	—	1	16.7	1	16.7
NAISIA — KVINNOR	—	—	—	—	—	—	—	—	—	—	—	—	—	—
EI ELINKEINGÄ	5165	34.0	29	0.6	26	0.5	25	0.5	52	1.0	61	1.2	105	2.0
MIEHÄÄ — MÄN	3759	29.2	24	0.6	24	0.6	18	0.5	40	1.1	50	1.3	78	2.1
NAISIA — KVINNOR	1406	60.4	5	0.4	2	0.1	7	0.5	12	0.9	11	0.8	27	1.9
KESKI-SUGMEN LÄÄNI														
MELLERSTA FINLANDS LÄN														
KAIKKI ELINKEINOT YHTEENSÄ	12679	100.0	27	0.2	159	1.3	353	2.8	820	6.5	864	6.8	1113	8.8
MIEHÄÄ — MÄN	10476	100.0	22	0.2	142	1.4	320	3.1	756	7.2	787	7.5	1006	9.6
NAISIA — KVINNOR	2203	100.0	5	0.2	17	0.8	33	1.5	64	2.9	77	3.5	107	4.9
MAA-, METSÄ- JA KALATALOUS, METSÄSTYS (1)	6066	47.8	5	0.1	93	1.5	230	3.8	505	8.3	545	9.0	683	11.3
MIEHÄÄ — MÄN	5462	52.1	5	0.1	87	1.6	213	3.9	482	8.8	511	9.4	631	11.6
NAISIA — KVINNOR	604	27.4	—	—	6	1.0	17	2.8	23	3.8	34	5.6	52	8.6
KAIIVOS- JA MUU KAIVANNAISTOIMINTA (2)	36	0.3	—	—	—	—	2	5.6	7	19.4	3	8.3	6	16.7
MIEHÄÄ — MÄN	35	0.3	—	—	—	—	2	5.7	7	20.0	3	8.6	6	17.1
NAISIA — KVINNOR	1	0.0	—	—	—	—	—	—	—	—	—	—	—	—
TEOLLISUUS (3)	649	5.1	3	0.5	16	2.5	42	6.5	97	14.9	86	13.3	113	17.4
MIEHÄÄ — MÄN	608	5.8	1	0.2	15	2.5	41	6.7	90	14.8	82	13.5	105	17.3
NAISIA — KVINNOR	41	1.9	2	4.9	1	2.4	1	2.4	7	17.1	4	9.8	8	19.5
SÄHKÖ-, KAASU- JA VESIHUOLTO (4)	53	0.4	—	—	2	3.8	1	1.9	4	7.5	10	18.9	6	11.3
MIEHÄÄ — MÄN	51	0.5	—	—	2	3.9	1	2.0	4	7.8	10	19.6	6	11.8
NAISIA — KVINNOR	2	0.1	—	—	—	—	—	—	—	—	—	—	—	—
RAKENNUSTOIMINTA (5)	493	3.9	—	—	7	1.4	15	3.0	34	6.9	39	7.9	75	15.2
MIEHÄÄ — MÄN	492	4.7	—	—	7	1.4	15	3.0	34	6.9	39	7.9	75	15.2
NAISIA — KVINNOR	1	0.0	—	—	—	—	—	—	—	—	—	—	—	—
TUKKU- JA VÄHITTÄISKAUPPA, RAVITSEMIS- JA MAJOITUSTOIMINTA (6)	181	1.4	—	—	6	3.3	13	7.2	32	17.7	25	13.8	23	12.7
MIEHÄÄ — MÄN	143	1.4	—	—	5	3.5	10	7.0	29	20.3	20	14.0	18	12.6
NAISIA — KVINNOR	38	1.7	—	—	1	2.6	3	7.9	3	7.9	5	13.2	5	13.2
KULJETUS, VARASTOINTI JA TIETOLIIKENNE (7)	340	2.7	—	—	4	1.2	12	3.5	37	10.9	48	14.1	51	15.0
MIEHÄÄ — MÄN	326	3.1	—	—	4	1.2	12	3.7	35	10.7	44	13.5	50	15.3
NAISIA — KVINNOR	14	0.6	—	—	—	—	—	—	2	14.3	4	28.6	1	7.1
RAHOITUS-, VAKUUTUS-, KIINTEISTÖ- JA LIIKE-ELÄMÄÄ PALVELEVA TOIMINTA (8)	46	0.4	—	—	—	—	2	4.3	9	19.6	7	15.2	7	15.2
MIEHÄÄ — MÄN	41	0.4	—	—	—	—	2	4.9	8	19.5	7	17.1	6	14.6
NAISIA — KVINNOR	5	0.2	—	—	—	—	—	—	1	20.0	—	—	1	20.0
YHTEISKUNNALLISET JA HENKILÖKOHTAISET PALVELUKSET (9)	317	2.5	—	—	3	0.9	17	5.4	46	14.5	57	18.0	57	18.0
MIEHÄÄ — MÄN	217	2.1	—	—	—	—	9	4.1	35	16.1	41	18.9	43	19.8
NAISIA — KVINNOR	100	4.5	—	—	3	3.0	8	8.0	11	11.0	16	16.0	14	14.0
ELINKEINON TUNTEMATON	6	0.0	—	—	—	—	—	—	2	33.3	1	16.7	1	16.7
MIEHÄÄ — MÄN	6	0.1	—	—	—	—	—	—	2	33.3	1	16.7	1	16.7
NAISIA — KVINNOR	—	—	—	—	—	—	—	—	—	—	—	—	—	—
EI ELINKEINGÄ	4492	35.4	19	0.4	28	0.6	19	0.4	47	1.0	43	1.0	51	2.0
MIEHÄÄ — MÄN	3095	29.5	16	0.5	22	0.7	15	0.5	30	1.0	29	0.9	65	2.1
NAISIA — KVINNOR	1397	63.4	3	0.2	6	0.4	4	0.3	17	1.2	14	1.0	26	1.9

(Jatk. — Forts. — Cont.) 3

Alue, elinkeino, sukupuoli Område, näringsgren, kön	Ikä, vuosia — Ålder, år													
	45—49	%	50—54	%	55—59	%	60—64	%	65—69	%	70—74	%	75+	%
KUOLIION LÄÄNI KUOPIC LÄN														
KAIKKI ELINKEINOT YHTEENSÄ	1783	11.7	2337	15.4	2126	14.0	1600	10.5	1427	9.4	943	6.2	694	4.6
MIHIA — MÄN	1594	12.4	2070	16.1	1757	13.6	1232	9.6	1068	8.3	694	5.4	478	3.7
NAISIA — KVNNOR	189	8.1	267	11.5	369	15.9	368	15.8	359	15.4	249	10.7	216	9.3
MÄÄ-, METSÄ- JA KALATALOUS, METSÄSTYS (1)	1239	15.4	1512	18.8	1124	14.0	642	8.0	312	3.9	133	1.7	60	0.7
MIHIA — MÄN	1134	15.5	1376	18.7	980	13.4	547	7.5	271	3.7	117	1.6	50	0.7
NAISIA — KVNNOR	105	15.1	136	19.5	144	20.7	95	13.6	41	5.9	16	2.3	10	1.4
KAIIVOS- JA MUU KAIVAINNAISTOIMINTA (2)	17	17.9	11	11.6	4	4.2	3	3.2	-	-	-	-	-	-
MIHIA — MÄN	17	17.9	11	11.6	4	4.2	3	3.2	-	-	-	-	-	-
NAISIA — KVNNOR	-	-	-	-	-	-	-	-	-	-	-	-	-	-
TEOLLISUUS (3)	84	18.7	58	12.9	41	9.1	13	2.9	2	0.4	1	0.2	-	-
MIHIA — MÄN	71	17.6	51	12.6	33	8.2	12	3.0	1	0.2	-	-	-	-
NAISIA — KVNNOR	13	28.3	7	15.2	8	17.4	1	2.2	1	2.2	1	2.2	-	-
SÄHKÖ-, KAASU- JA VESIHUOLTO (4)	5	16.1	6	19.4	4	12.9	2	6.5	-	-	-	-	-	-
MIHIA — MÄN	5	16.7	5	16.7	4	13.3	2	6.7	-	-	-	-	-	-
NAISIA — KVNNOR	-	-	1	100	-	-	-	-	-	-	-	-	-	-
RAKENUSTOIMINTA (5)	104	19.8	142	27.0	78	14.9	15	2.9	1	0.2	-	-	-	-
MIHIA — MÄN	103	19.9	142	27.4	78	15.1	14	2.7	1	0.2	-	-	-	-
NAISIA — KVNNOR	1	14.3	-	-	-	-	1	14.3	-	-	-	-	-	-
TUKKU- JA VÄHITTÄISKAUPPA, RAVITSEMIS- JA MAJOITUSTOIMINTA (6)	23	11.5	29	14.5	16	8.0	7	3.5	6	3.0	1	0.5	1	0.5
MIHIA — MÄN	13	9.0	22	15.2	8	5.5	5	3.4	3	2.1	1	0.7	1	0.7
NAISIA — KVNNOR	10	18.2	7	12.7	8	14.5	2	3.6	3	5.5	-	-	-	-
KULJETUS, VARASTOINTI JA TIETOLIIKENNE (7)	50	16.0	53	17.0	40	12.8	13	4.2	3	1.0	-	-	1	0.3
MIHIA — MÄN	48	15.8	51	16.8	39	12.9	11	3.6	3	1.0	-	-	-	-
NAISIA — KVNNOR	2	22.2	2	22.2	1	11.1	2	22.2	-	-	-	-	1	11.1
RAHOITUS-, VAKUUTUS-, KIINTEISTÖ- JA LIIKE-ELÄMÄÄ PALVELEVA TOIMINTA (8)	7	14.9	6	12.8	10	21.3	1	2.1	-	-	-	-	-	-
MIHIA — MÄN	5	13.2	6	15.8	7	18.4	1	2.6	-	-	-	-	-	-
NAISIA — KVNNOR	2	22.2	-	-	3	33.3	-	-	-	-	-	-	-	-
YHTEISKUNNALLISET JA HENKILÖKOHTAISET PALVELUKSET (9)	53	15.9	59	17.7	31	9.3	15	4.5	2	0.6	-	-	-	-
MIHIA — MÄN	36	15.3	41	17.4	21	8.9	9	3.8	2	0.8	-	-	-	-
NAISIA — KVNNOR	17	17.5	18	18.6	10	10.3	6	6.2	-	-	-	-	-	-
ELINKEINO TUNTEMATON	2	33.3	-	-	1	16.7	-	-	-	-	-	-	-	-
MIHIA — MÄN	2	33.3	-	-	1	16.7	-	-	-	-	-	-	-	-
NAISIA — KVNNOR	-	-	-	-	-	-	-	-	-	-	-	-	-	-
EI ELINKEINGÄ	199	3.9	461	8.9	777	15.0	889	17.2	1101	21.3	808	15.6	632	12.2
MIHIA — MÄN	160	4.3	365	9.7	582	15.5	628	16.7	787	20.9	576	15.3	427	11.4
NAISIA — KVNNOR	39	2.8	96	6.8	195	13.9	261	18.6	314	22.3	232	16.5	205	14.6
KESKI-SUOMEN LÄÄNI MELLERSTA FINLANDS LÄN														
KAIKKI ELINKEINOT YHTEENSÄ	1429	11.3	1764	13.9	1769	14.0	1466	11.6	1256	9.9	944	7.4	715	5.6
MIHIA — MÄN	1292	12.3	1533	14.6	1446	13.8	1100	10.5	901	8.6	683	6.5	488	4.7
NAISIA — KVNNOR	137	6.2	231	10.5	323	14.7	366	16.6	355	16.1	261	11.8	227	10.3
MÄÄ-, METSÄ- JA KALATALOUS, METSÄSTYS (1)	886	14.6	1056	17.4	915	15.1	635	10.5	321	5.3	153	2.5	39	0.6
MIHIA — MÄN	821	15.0	950	17.4	788	14.4	530	9.7	273	5.0	136	2.5	35	0.6
NAISIA — KVNNOR	65	10.8	106	17.5	127	21.0	105	17.4	48	7.9	17	2.8	4	0.7
KAIIVOS- JA MUU KAIVAINNAISTOIMINTA (2)	6	16.7	3	8.3	5	13.9	4	11.1	-	-	-	-	-	-
MIHIA — MÄN	6	17.1	2	5.7	5	14.3	4	11.4	-	-	-	-	-	-
NAISIA — KVNNOR	-	-	1	100	-	-	-	-	-	-	-	-	-	-
TEOLLISUUS (3)	106	16.3	100	15.4	57	8.8	23	3.5	4	0.6	2	0.3	-	-
MIHIA — MÄN	99	16.3	95	15.6	52	8.6	22	3.6	4	0.7	2	0.3	-	-
NAISIA — KVNNOR	7	17.1	5	12.2	5	12.2	1	2.4	-	-	-	-	-	-
SÄHKÖ-, KAASU- JA VESIHUOLTO (4)	12	22.6	8	15.1	3	5.7	6	11.3	1	1.9	-	-	-	-
MIHIA — MÄN	12	23.5	7	13.7	3	5.9	5	9.8	1	2.0	-	-	-	-
NAISIA — KVNNOR	-	-	1	50.0	-	-	1	50.0	-	-	-	-	-	-
RAKENUSTOIMINTA (5)	93	18.9	123	24.9	81	16.4	25	5.1	1	0.2	-	-	-	-
MIHIA — MÄN	93	18.9	122	24.8	81	16.5	25	5.1	1	0.2	-	-	-	-
NAISIA — KVNNOR	-	-	1	100	-	-	-	-	-	-	-	-	-	-
TUKKU- JA VÄHITTÄISKAUPPA, RAVITSEMIS- JA MAJOITUSTOIMINTA (6)	26	14.4	27	14.9	24	13.3	4	2.2	1	0.6	-	-	-	-
MIHIA — MÄN	17	11.9	20	14.0	19	13.3	4	2.8	1	0.7	-	-	-	-
NAISIA — KVNNOR	9	23.7	7	18.4	5	13.2	-	-	-	-	-	-	-	-
KULJETUS, VARASTOINTI JA TIETOLIIKENNE (7)	81	23.8	51	15.0	35	10.3	18	5.3	2	0.6	-	-	1	0.3
MIHIA — MÄN	79	24.2	49	15.0	34	10.4	16	4.9	2	0.6	-	-	1	0.3
NAISIA — KVNNOR	2	14.3	2	14.3	1	7.1	2	14.3	-	-	-	-	-	-
RAHOITUS-, VAKUUTUS-, KIINTEISTÖ- JA LIIKE-ELÄMÄÄ PALVELEVA TOIMINTA (8)	10	21.7	4	8.7	5	10.9	2	4.3	-	-	-	-	-	-
MIHIA — MÄN	9	22.0	4	9.8	3	7.3	2	4.9	-	-	-	-	-	-
NAISIA — KVNNOR	1	20.0	-	-	2	40.0	-	-	-	-	-	-	-	-
YHTEISKUNNALLISET JA HENKILÖKOHTAISET PALVELUKSET (9)	40	12.6	52	16.4	29	9.1	13	4.1	3	0.9	-	-	-	-
MIHIA — MÄN	29	13.4	32	14.7	17	7.8	8	3.7	3	1.4	-	-	-	-
NAISIA — KVNNOR	11	11.0	20	20.0	12	12.0	5	5.0	-	-	-	-	-	-
ELINKEINO TUNTEMATON	1	16.7	-	-	-	-	1	16.7	-	-	-	-	-	-
MIHIA — MÄN	1	16.7	-	-	-	-	1	16.7	-	-	-	-	-	-
NAISIA — KVNNOR	-	-	-	-	-	-	-	-	-	-	-	-	-	-
EI ELINKEINGÄ	168	3.7	340	7.6	615	13.7	735	16.4	923	20.5	789	17.6	675	15.0
MIHIA — MÄN	126	4.1	252	8.1	444	14.3	483	15.6	616	19.9	545	17.6	452	14.6
NAISIA — KVNNOR	42	3.0	88	6.3	171	12.2	252	18.0	307	22.0	244	17.5	223	16.0

(Jatk. — Forts. — Cont.) 3

Alue, elinkeino, sukupuoli Område, näringsgren, kön	Viljelijöitä Lantbrukare		Ikä, vuosia — Ålder, år											
	Yhteensä Inalles	%	-19	%	20—24	%	25—29	%	30—34	%	35—39	%	40—44	%
VAAASA LÄÄNI VASA LÄN														
KAIKKI ELINKEINOT YHTEENSÄ	34615	100.0	96	0.3	420	1.2	1274	3.7	2509	7.2	2561	7.4	3162	9.1
MIEHÄÄ — MÄN	30289	100.0	85	0.3	400	1.3	1222	4.0	2395	7.5	2447	8.1	2966	9.9
NAISIA — KVINNOR	4326	100.0	11	0.3	20	0.5	52	1.2	114	2.6	114	2.6	176	4.1
MAA-, METSÄ- JA KALATALOUS, METSÄSTYS (1)	17883	51.7	24	0.1	242	1.4	757	4.2	1492	8.3	1648	9.2	1989	11.1
MIEHÄÄ — MÄN	16714	55.2	24	0.1	236	1.4	736	4.4	1452	8.7	1602	9.6	1906	11.4
NAISIA — KVINNOR	1169	27.0	—	—	6	0.5	21	1.8	40	3.4	46	3.9	83	7.1
KAIVOS- JA MUU KAIVANNAISTOIMINTA (2)	162	0.5	—	—	2	1.2	13	8.0	27	16.7	26	16.0	23	14.2
MIEHÄÄ — MÄN	162	0.5	—	—	2	1.2	13	8.0	27	16.7	26	16.0	23	14.2
NAISIA — KVINNOR	—	—	—	—	—	—	—	—	—	—	—	—	—	—
TEOLLISUUS (3)	2543	7.3	11	0.4	54	2.1	194	7.6	346	13.6	305	12.0	347	13.6
MIEHÄÄ — MÄN	2359	7.8	11	0.5	53	2.2	191	8.1	339	14.4	292	12.4	319	13.5
NAISIA — KVINNOR	184	4.3	—	—	1	0.5	3	1.6	7	3.8	13	7.1	28	15.2
SÄHKÖ-, KAASU- JA VESIHUOLTO (4)	119	0.3	—	—	—	—	4	3.4	12	10.1	15	12.6	21	17.6
MIEHÄÄ — MÄN	118	0.4	—	—	—	—	4	3.4	12	10.2	15	12.7	21	17.8
NAISIA — KVINNOR	1	0.0	—	—	—	—	—	—	—	—	—	—	—	—
RAKENNUSTOIMINTA (5)	1644	4.7	2	0.1	27	1.6	77	4.7	159	9.7	146	8.9	229	13.9
MIEHÄÄ — MÄN	1638	5.4	2	0.1	27	1.6	77	4.7	158	9.6	146	8.9	229	14.0
NAISIA — KVINNOR	6	0.1	—	—	—	—	—	—	1	16.7	—	—	—	—
TUKKU- JA VÄHITTÄISKAUPPA, RAVITSEMIS- JA MAJUTUSTOIMINTA (6)	723	2.1	—	—	17	2.4	60	8.3	116	16.0	93	12.9	92	12.7
MIEHÄÄ — MÄN	628	2.1	—	—	15	2.4	56	8.9	107	17.0	85	13.5	81	12.9
NAISIA — KVINNOR	95	2.2	—	—	2	2.1	4	4.2	9	9.5	8	8.4	11	11.6
KULJETUS, VARASTOINTI JA TIETOLIIKENNE (7)	965	2.8	3	0.3	7	0.7	53	5.5	126	13.1	141	14.5	159	16.5
MIEHÄÄ — MÄN	930	3.1	3	0.3	7	0.8	52	5.6	122	13.1	107	11.5	156	16.8
NAISIA — KVINNOR	35	0.8	—	—	—	—	1	2.9	4	11.4	4	11.4	3	8.6
RAHOITUS-, VAKUUTUS-, KIINTEISTÖ- JA LIIKE-ELÄMÄÄ PALVELEVA TOIMINTA (8)	170	0.5	—	—	2	1.2	13	7.6	25	14.7	22	12.9	16	9.4
MIEHÄÄ — MÄN	142	0.5	—	—	1	0.7	10	7.0	16	11.3	20	14.1	14	9.9
NAISIA — KVINNOR	28	0.6	—	—	1	3.6	3	10.7	9	32.1	2	7.1	2	7.1
YHTEISKUNNALLISET JA HENKILÖKOHTAISET PALVELUKSET (9)	854	2.5	2	0.2	11	1.3	52	6.1	115	13.5	102	11.9	115	13.5
MIEHÄÄ — MÄN	659	2.2	2	0.3	8	1.2	39	5.9	93	14.1	85	12.9	94	14.3
NAISIA — KVINNOR	195	4.5	—	—	3	1.5	13	6.7	22	11.3	17	8.7	21	10.8
ELINKEINO TUNTEMATON	21	0.1	—	—	2	9.5	1	4.8	1	4.8	2	9.5	2	9.5
MIEHÄÄ — MÄN	21	0.1	—	—	2	9.5	1	4.8	1	4.8	2	9.5	2	9.5
NAISIA — KVINNOR	—	—	—	—	—	—	—	—	—	—	—	—	—	—
EI ELINKEINOA	9531	27.5	54	0.6	56	0.6	50	0.5	90	0.9	91	1.0	169	1.8
MIEHÄÄ — MÄN	6918	22.8	43	0.6	49	0.7	43	0.6	68	1.0	67	1.0	141	2.0
NAISIA — KVINNOR	2613	60.4	11	0.4	7	0.3	7	0.3	22	0.8	24	0.9	28	1.1
UUSI LÄÄNI ULEÄLÄNS LÄN														
KAIKKI ELINKEINOT YHTEENSÄ	27170	100.0	57	0.2	336	1.2	866	3.2	1465	5.4	1648	6.1	2331	8.6
MIEHÄÄ — MÄN	22330	100.0	47	0.2	315	1.4	819	3.7	1370	6.1	1518	6.8	2116	9.5
NAISIA — KVINNOR	4840	100.0	10	0.2	21	0.4	47	1.0	95	2.0	130	2.7	215	4.4
MAA-, METSÄ- JA KALATALOUS, METSÄSTYS (1)	10778	39.7	15	0.1	199	1.8	543	5.0	868	8.1	957	8.9	1310	12.2
MIEHÄÄ — MÄN	9839	44.1	15	0.2	193	2.0	527	5.4	833	8.5	904	9.2	1228	12.5
NAISIA — KVINNOR	939	19.4	—	—	6	0.6	16	1.7	35	3.7	53	5.6	82	8.7
KAIVOS- JA MUU KAIVANNAISTOIMINTA (2)	252	0.9	2	0.8	3	1.2	17	6.7	35	13.9	32	12.7	44	17.5
MIEHÄÄ — MÄN	249	1.1	2	0.8	3	1.2	17	6.8	35	14.1	32	12.9	43	17.3
NAISIA — KVINNOR	3	0.1	—	—	—	—	—	—	—	—	—	—	1	33.3
TEOLLISUUS (3)	1129	4.2	2	0.2	40	3.5	77	6.8	135	12.0	178	15.8	180	15.9
MIEHÄÄ — MÄN	1050	4.7	2	0.2	37	3.5	73	7.0	126	12.0	168	16.0	167	15.9
NAISIA — KVINNOR	79	1.6	—	—	3	3.8	4	5.1	9	11.4	10	12.7	13	16.5
SÄHKÖ-, KAASU- JA VESIHUOLTO (4)	132	0.5	—	—	5	3.8	3	2.3	7	5.3	12	9.1	27	20.5
MIEHÄÄ — MÄN	132	0.6	—	—	5	3.8	3	2.3	7	5.3	12	9.1	27	20.5
NAISIA — KVINNOR	—	—	—	—	—	—	—	—	—	—	—	—	—	—
RAKENNUSTOIMINTA (5)	1377	5.1	1	0.1	15	1.1	52	3.8	112	8.1	119	8.6	193	14.0
MIEHÄÄ — MÄN	1364	6.1	1	0.1	15	1.1	52	3.8	112	8.2	118	8.7	190	13.9
NAISIA — KVINNOR	13	0.3	—	—	—	—	—	—	—	—	1	7.7	3	23.1
TUKKU- JA VÄHITTÄISKAUPPA, RAVITSEMIS- JA MAJUTUSTOIMINTA (6)	356	1.3	1	0.3	6	1.7	30	8.4	44	12.4	42	11.8	83	23.3
MIEHÄÄ — MÄN	267	1.2	—	—	4	1.5	26	9.7	35	13.1	33	12.4	63	23.6
NAISIA — KVINNOR	89	1.8	1	1.1	2	2.2	4	4.5	9	10.1	9	10.1	20	22.5
KULJETUS, VARASTOINTI JA TIETOLIIKENNE (7)	462	2.4	1	0.2	6	0.9	27	4.1	77	11.6	73	11.0	118	17.8
MIEHÄÄ — MÄN	629	2.8	1	0.2	6	1.0	27	4.3	76	12.1	72	11.4	111	17.6
NAISIA — KVINNOR	33	0.7	—	—	—	—	—	—	1	3.0	1	3.0	7	21.2
RAHOITUS-, VAKUUTUS-, KIINTEISTÖ- JA LIIKE-ELÄMÄÄ PALVELEVA TOIMINTA (8)	97	0.4	—	—	2	2.1	4	4.1	4	4.1	17	17.5	16	16.5
MIEHÄÄ — MÄN	81	0.4	—	—	1	1.2	4	4.9	3	3.7	14	17.3	13	16.0
NAISIA — KVINNOR	16	0.3	—	—	1	6.3	—	—	1	6.3	3	18.8	3	18.8
YHTEISKUNNALLISET JA HENKILÖKOHTAISET PALVELUKSET (9)	783	2.9	1	0.1	10	1.3	43	5.5	93	11.9	101	12.9	124	15.8
MIEHÄÄ — MÄN	554	2.5	1	0.2	6	1.1	35	6.3	74	13.4	79	14.3	87	15.7
NAISIA — KVINNOR	229	4.7	—	—	4	1.7	8	3.5	19	8.3	22	9.6	37	16.2
ELINKEINO TUNTEMATON	25	0.1	—	—	—	—	5	20.0	2	8.0	1	4.0	4	16.0
MIEHÄÄ — MÄN	22	0.1	—	—	—	—	5	22.7	1	4.5	1	4.5	4	18.2
NAISIA — KVINNOR	3	0.1	—	—	—	—	—	—	1	33.3	—	—	—	—
EI ELINKEINOA	11579	42.6	34	0.3	50	0.4	65	0.6	88	0.8	116	1.0	232	2.0
MIEHÄÄ — MÄN	8143	36.5	25	0.3	45	0.6	50	0.6	68	0.8	85	1.0	183	2.2
NAISIA — KVINNOR	3436	71.0	9	0.3	5	0.1	15	0.4	20	0.6	31	0.9	49	1.4

(Jatk. — Forts. — Cont.) 3

Alue, elinkeino, sukupuoli Område, näringsgren, kön	Ikä, vuosia — Alder, år													
	45—49	%	50—54	%	55—59	%	60—64	%	65—69	%	70—74	%	75+	%
VAASAA LÄÄNI VASA LÄN														
KAIKKI ELINKEINOT YHTEENSÄ	3929	11.4	4965	14.3	4943	14.3	3990	11.5	3275	9.5	2041	5.9	1450	4.2
MIEHIÄ — MÄN	3667	12.1	4501	14.9	4275	14.1	3314	10.9	2555	8.4	1480	4.9	962	3.2
NAISIA — KVINNOR	262	6.1	464	10.7	668	15.4	676	15.6	720	16.6	561	13.0	488	11.3
MAA-, METSÄ- JA KALATALOUS, METSÄSTYS (1)	2459	13.8	3037	17.0	2865	16.0	1953	10.9	964	5.4	334	1.9	119	0.7
MIEHIÄ — MÄN	2328	13.9	2821	16.9	2574	15.4	1745	10.4	885	5.3	298	1.8	107	0.6
NAISIA — KVINNOR	131	11.2	216	18.5	291	24.9	208	17.8	79	6.8	36	3.1	12	1.0
KAIIVOS- JA MUU KAIVANNAISTOIMINTA (2)	35	21.6	24	14.8	6	3.7	6	3.7	-	-	-	-	-	-
MIEHIÄ — MÄN	35	21.6	24	14.8	6	3.7	6	3.7	-	-	-	-	-	-
NAISIA — KVINNOR	-	-	-	-	-	-	-	-	-	-	-	-	-	-
TEOLLISUUS (3)	410	16.1	411	16.2	296	11.6	146	5.7	19	0.7	4	0.2	-	-
MIEHIÄ — MÄN	380	16.1	374	15.9	255	10.8	124	5.3	17	0.7	4	0.2	-	-
NAISIA — KVINNOR	30	16.3	37	20.1	41	22.3	22	12.0	2	1.1	-	-	-	-
SÄHKÖ-, KAASU- JA VESIHUOLTO (4)	26	21.8	21	17.6	12	10.1	7	5.9	1	0.8	-	-	-	-
MIEHIÄ — MÄN	26	22.0	20	16.9	12	10.2	7	5.9	1	0.8	-	-	-	-
NAISIA — KVINNOR	-	-	1	10.0	-	-	-	-	-	-	-	-	-	-
RAKENNUS- JA KÄSITYÖALAN TOIMINTA (5)	261	15.9	336	20.4	251	15.3	146	8.9	7	0.4	2	0.1	1	0.1
MIEHIÄ — MÄN	258	15.8	336	20.5	249	15.2	146	8.9	7	0.4	2	0.1	1	0.1
NAISIA — KVINNOR	3	50.0	-	-	2	33.3	-	-	-	-	-	-	-	-
TUKKU- JA VÄHITTÄISKAUPPA, RAVITSEMIS- JA MAJAITUSTOIMINTA (6)	104	14.4	113	15.6	72	10.0	38	5.3	13	1.8	4	0.6	1	0.1
MIEHIÄ — MÄN	92	14.6	92	14.6	56	8.9	33	5.3	10	1.6	1	0.2	-	-
NAISIA — KVINNOR	12	12.6	21	22.1	16	16.8	5	5.3	3	3.2	3	3.2	1	1.1
KULJETUS, VARASTOINTI JA TIETOLIIKENNE (7)	165	17.1	162	16.8	109	11.3	55	5.7	12	1.2	2	0.2	1	0.1
MIEHIÄ — MÄN	160	17.2	157	16.9	100	10.8	52	5.6	11	1.2	2	0.2	1	0.1
NAISIA — KVINNOR	5	14.3	5	14.3	9	25.7	3	8.6	1	2.9	-	-	-	-
RAHOITUS-, VAKUUTUS-, KIINTEISTÖ- JA LIIKE-ELÄMÄÄ PALVELEVA TOIMINTA (8)	25	14.7	28	16.5	25	14.7	13	7.6	1	0.6	-	-	-	-
MIEHIÄ — MÄN	20	14.1	27	19.0	20	14.1	13	9.2	1	0.7	-	-	-	-
NAISIA — KVINNOR	5	17.9	1	3.6	5	17.9	-	-	-	-	-	-	-	-
YHTEISKUNNALLISET JA HENKILÖKOHTAISET PALVELUKSET (9)	145	17.0	156	18.3	100	11.7	51	6.0	3	0.4	2	0.2	-	-
MIEHIÄ — MÄN	115	17.5	118	17.9	65	9.9	38	5.8	1	0.2	1	0.2	-	-
NAISIA — KVINNOR	30	15.4	38	19.5	35	17.9	13	6.7	2	1.0	1	0.5	-	-
ELINKEINON TUNTEMATON	5	23.8	6	28.6	1	4.8	1	4.8	-	-	-	-	-	-
MIEHIÄ — MÄN	5	23.8	6	28.6	1	4.8	1	4.8	-	-	-	-	-	-
NAISIA — KVINNOR	-	-	-	-	-	-	-	-	-	-	-	-	-	-
EI ELINKEINOJA	294	3.1	671	7.0	1206	12.7	1574	16.5	2255	23.7	1693	17.8	1328	13.9
MIEHIÄ — MÄN	248	3.6	526	7.6	937	13.5	1149	16.6	1622	23.4	1172	16.9	853	12.3
NAISIA — KVINNOR	46	1.8	145	5.5	269	10.3	425	16.3	633	24.2	521	19.9	475	18.2
ÖLJÄ- JA KIVÄSÄÄLÄÄN LÄÄNI ÖLEÅKERGS LÄN														
KAIKKI ELINKEINOT YHTEENSÄ	3015	11.1	3973	14.6	3914	14.4	3134	11.5	2944	10.8	2013	7.4	1474	5.4
MIEHIÄ — MÄN	2678	12.0	3473	15.6	3207	14.4	2372	10.6	2114	9.5	1373	6.1	928	4.2
NAISIA — KVINNOR	337	7.0	500	10.3	707	14.6	762	15.7	830	17.1	640	13.2	546	11.3
MAA-, METSÄ- JA KALATALOUS, METSÄSTYS (1)	1644	15.3	2003	18.6	1593	14.8	934	8.7	449	4.2	206	1.9	57	0.5
MIEHIÄ — MÄN	1503	15.3	1838	18.7	1394	14.2	798	8.1	373	3.8	181	1.8	52	0.5
NAISIA — KVINNOR	141	15.0	165	17.6	199	21.2	136	14.5	76	8.1	25	2.7	5	0.5
KAIIVOS- JA MUU KAIVANNAISTOIMINTA (2)	62	24.6	35	13.9	13	5.2	8	3.2	1	0.4	-	-	-	-
MIEHIÄ — MÄN	61	24.5	34	13.7	13	5.2	8	3.2	1	0.4	-	-	-	-
NAISIA — KVINNOR	1	33.3	1	33.3	-	-	-	-	-	-	-	-	-	-
TEOLLISUUS (3)	181	16.0	183	16.2	106	9.4	44	3.9	3	0.3	-	-	-	-
MIEHIÄ — MÄN	168	16.0	167	15.9	99	9.4	40	3.8	3	0.3	-	-	-	-
NAISIA — KVINNOR	13	16.5	16	20.3	7	8.9	4	5.1	-	-	-	-	-	-
SÄHKÖ-, KAASU- JA VESIHUOLTO (4)	26	19.7	27	20.5	17	12.9	8	6.1	-	-	-	-	-	-
MIEHIÄ — MÄN	26	19.7	27	20.5	17	12.9	8	6.1	-	-	-	-	-	-
NAISIA — KVINNOR	-	-	-	-	-	-	-	-	-	-	-	-	-	-
RAKENNUS- JA KÄSITYÖALAN TOIMINTA (5)	283	20.6	328	23.8	200	14.5	71	5.2	2	0.1	-	-	1	0.1
MIEHIÄ — MÄN	280	20.5	324	23.8	200	14.7	70	5.1	2	0.1	-	-	-	-
NAISIA — KVINNOR	3	23.1	4	30.8	-	-	1	7.7	-	-	-	-	1	7.7
TUKKU- JA VÄHITTÄISKAUPPA, RAVITSEMIS- JA MAJAITUSTOIMINTA (6)	53	14.9	52	14.6	22	6.2	19	5.3	2	0.6	1	0.3	1	0.3
MIEHIÄ — MÄN	39	14.6	40	15.0	14	5.2	10	3.7	2	0.7	1	0.4	-	-
NAISIA — KVINNOR	14	15.7	12	13.5	8	9.0	9	10.1	-	-	-	-	1	1.1
KULJETUS, VARASTOINTI JA TIETOLIIKENNE (7)	125	18.9	119	18.0	81	12.2	27	4.1	6	0.9	1	0.2	1	0.2
MIEHIÄ — MÄN	118	18.8	112	17.8	75	11.9	24	3.8	6	1.0	1	0.2	-	-
NAISIA — KVINNOR	7	21.2	7	21.2	6	18.2	3	9.1	-	-				

(Jatk. — Forts. — Cont.) 3

Alue, elinkeino, sukupuoli Område, näringsgren, kön	Viljelijöitä Lantbrukare		Ikä, vuosia — Ålder, år											
	Yhteensä Inalles	%	—19	%	20—24	%	25—29	%	30—34	%	35—39	%	40—44	%
LAPIN LÄÄNI														
LAPPLANDS LÄN														
KAIKKI ELINKEINOT YHTEENSÄ	10622	100.0	27	0.3	94	0.9	236	2.2	501	4.7	548	5.2	855	8.0
MIEHIÄ — MÄN	8324	100.0	24	0.3	88	1.1	218	2.6	452	5.4	488	5.9	748	9.0
NAISIA — KVINNOR	2298	100.0	3	0.1	6	0.3	18	0.8	49	2.1	60	2.6	107	4.7
MAA-, METSÄ- JA KALATALOUS, METSÄSTYS (1)	3334	31.4	6	0.2	45	1.3	127	3.8	284	8.5	272	8.2	424	12.7
MIEHIÄ — MÄN	2989	35.9	6	0.2	45	1.5	123	4.1	267	8.9	248	8.3	390	13.0
NAISIA — KVINNOR	345	15.0	—	—	—	—	4	1.2	17	4.9	24	7.0	34	9.9
KAIVOS- JA MUU KAIVANNAISTOIMINTA (2)	70	0.7	—	—	—	—	4	5.7	9	12.9	11	15.7	15	21.4
MIEHIÄ — MÄN	68	0.8	—	—	—	—	4	5.9	9	13.2	11	16.2	15	22.1
NAISIA — KVINNOR	2	0.1	—	—	—	—	—	—	—	—	—	—	—	—
TEOLLISUUS (3)	326	3.1	1	0.3	6	1.8	16	4.9	26	8.0	43	13.2	56	17.2
MIEHIÄ — MÄN	288	3.5	1	0.3	6	2.1	15	5.2	24	8.3	41	14.2	48	16.7
NAISIA — KVINNOR	38	1.7	—	—	—	—	1	2.6	2	5.3	2	5.3	8	24.1
SÄHKÖ-, KAASU- JA VESIHUOLTO (4)	85	0.8	—	—	—	—	1	1.2	6	7.1	6	7.1	4	4.7
MIEHIÄ — MÄN	78	0.9	—	—	—	—	—	—	6	7.7	6	7.7	4	5.1
NAISIA — KVINNOR	7	0.3	—	—	—	—	1	14.3	—	—	—	—	—	—
RAKENAUSTOIMINTA (5)	648	6.1	—	—	6	0.9	19	2.9	50	7.7	53	8.2	86	13.3
MIEHIÄ — MÄN	630	7.6	—	—	6	1.0	19	3.0	49	7.8	49	7.8	86	13.7
NAISIA — KVINNOR	18	0.8	—	—	—	—	—	—	1	5.6	4	22.2	—	—
TUKKU- JA VÄHITTÄISKAPPA, RAVITSEMIS- JA MAJOITUSTOIMINTA (6)	175	1.6	—	—	6	3.4	10	5.7	8	4.6	26	14.9	19	10.9
MIEHIÄ — MÄN	115	1.4	—	—	4	3.5	8	7.0	6	5.2	21	18.3	13	11.3
NAISIA — KVINNOR	60	2.6	—	—	2	3.3	2	3.3	2	3.3	5	8.3	6	10.0
KULJETUS, VARASTOINTI JA TIETOLIIKENNE (7)	363	3.4	—	—	3	0.8	17	4.7	25	6.9	32	8.8	51	14.0
MIEHIÄ — MÄN	332	4.0	—	—	3	0.9	17	5.1	24	7.2	30	9.0	48	14.5
NAISIA — KVINNOR	31	1.3	—	—	—	—	—	—	1	3.2	2	6.5	3	9.7
RAHOITUS-, VAKUUTUS-, KIINTEISTÖ- JA LIIKE-ELÄMÄÄ PALVELEVA TOIMINTA (8)	54	0.5	—	—	1	1.9	5	9.3	7	13.0	5	9.3	15	27.8
MIEHIÄ — MÄN	35	0.4	—	—	1	2.9	3	8.6	6	17.1	4	11.4	11	31.4
NAISIA — KVINNOR	19	0.8	—	—	—	—	2	10.5	1	5.3	1	5.3	4	21.1
YHTEISKUNNALLISET JA HENKILÖKOHTAISET PALVELUKSET (9)	423	4.0	1	0.2	5	1.2	17	4.0	36	8.5	49	11.6	59	13.9
MIEHIÄ — MÄN	269	3.2	—	—	4	1.5	12	4.5	28	10.4	40	14.9	40	14.9
NAISIA — KVINNOR	154	6.7	1	0.6	1	0.6	5	3.2	8	5.2	9	5.8	19	12.3
ELIAKEINO TUNTEMATON	12	0.1	—	—	—	—	1	8.3	1	8.3	1	8.3	3	25.0
MIEHIÄ — MÄN	12	0.1	—	—	—	—	1	8.3	1	8.3	1	8.3	3	25.0
NAISIA — KVINNOR	—	—	—	—	—	—	—	—	—	—	—	—	—	—
EI ELINKEINGÄ	5132	48.3	19	0.4	22	0.4	19	0.4	49	1.0	50	1.0	123	2.4
MIEHIÄ — MÄN	3508	42.1	17	0.5	19	0.5	16	0.5	32	0.9	37	1.1	90	2.6
NAISIA — KVINNOR	1624	70.7	2	0.1	3	0.2	3	0.2	17	1.0	13	0.8	33	2.0

(Jatk. — Forts. — Cont.) 3

Alue, elinkeino, sukupuoli Område, näringsgren, kön	Ikä, vuosia — Ålder, år													
	45-49	%	50-54	%	55-59	%	60-64	%	65-69	%	70-74	%	75+	%
LAPIA LÄÄNI														
LAPPLANDS LÄN														
KAIKKI ELINKEINOT YHTEENSÄ	1250	11.8	1606	15.1	1433	13.5	1336	12.6	1166	11.0	836	7.9	734	6.9
MIEHÄ - MÄN	1096	13.2	1374	16.5	1122	13.5	940	11.3	774	9.3	534	6.4	466	5.6
NAISIA - KVINNOR	154	6.7	232	10.1	311	13.5	396	17.2	392	17.1	302	13.1	268	11.7
MAA-, METSÄ- JA KALATALOUS, METSÄSTYS (1)	604	18.1	659	19.8	453	13.6	291	8.7	108	3.2	51	1.5	10	0.3
MIEHÄ - MÄN	557	18.6	598	20.0	380	12.7	246	8.2	87	2.9	35	1.2	7	0.2
NAISIA - KVINNOR	47	13.6	61	17.7	73	21.2	45	13.0	21	6.1	16	4.6	3	0.9
KAIVUS- JA MUU KAIVANAISTOIMINTA (2)	14	20.0	11	15.7	4	5.7	1	1.4	1	1.4	-	-	-	-
MIEHÄ - MÄN	14	20.6	9	13.2	4	5.9	1	1.5	1	1.5	-	-	-	-
NAISIA - KVINNOR	-	-	2	100	-	-	-	-	-	-	-	-	-	-
TEOLLISUUS (3)	58	17.8	64	19.6	41	12.6	12	3.7	1	0.3	-	-	2	0.6
MIEHÄ - MÄN	50	17.4	54	18.8	38	13.2	8	2.8	1	0.3	-	-	2	0.7
NAISIA - KVINNOR	8	21.1	10	26.3	3	7.9	4	10.5	-	-	-	-	-	-
SÄHKÖ-, KAASU- JA VESIHUOLTO (4)	20	23.5	20	23.5	20	23.5	7	8.2	1	1.2	-	-	-	-
MIEHÄ - MÄN	19	24.4	18	23.1	18	23.1	7	9.0	-	-	-	-	-	-
NAISIA - KVINNOR	1	14.3	2	28.6	2	28.6	-	-	1	14.3	-	-	-	-
RAKENNUSTOIMINTA (5)	114	17.6	183	28.2	93	14.4	41	6.3	3	0.5	-	-	-	-
MIEHÄ - MÄN	112	17.8	176	27.9	92	14.6	38	6.0	3	0.5	-	-	-	-
NAISIA - KVINNOR	2	11.1	7	38.9	1	5.6	3	16.7	-	-	-	-	-	-
TUKKU- JA VÄHITTÄISKAUPPA, RAVITSEMIS- JA MAJAITUSTOIMINTA (6)	36	20.6	32	18.3	19	10.9	16	9.1	2	1.1	1	0.6	-	-
MIEHÄ - MÄN	26	22.6	20	17.4	8	7.0	7	6.1	1	0.9	1	0.9	-	-
NAISIA - KVINNOR	10	16.7	12	20.0	11	18.3	9	15.0	1	1.7	-	-	-	-
KULJETUS, VARASTOINTI JA TIETOLIIKENNE (7)	78	21.5	79	21.8	49	13.5	27	7.4	1	0.3	1	0.3	-	-
MIEHÄ - MÄN	74	22.3	68	20.5	45	13.6	22	6.6	-	-	1	0.3	-	-
NAISIA - KVINNOR	4	12.9	11	35.5	4	12.9	5	16.1	1	3.2	-	-	-	-
RAHOITUS-, VAKUUTUS-, KIINTEISTÖ- JA LIIKE-ELÄMÄÄ PALVELEVA TOIMINTA (8)	2	3.7	11	20.4	2	3.7	4	7.4	-	-	1	1.9	1	1.9
MIEHÄ - MÄN	1	2.9	4	11.4	1	2.9	2	5.7	-	-	1	2.9	1	2.9
NAISIA - KVINNOR	1	5.3	7	36.8	1	5.3	2	10.5	-	-	-	-	-	-
YHTEISKUNNALLISET JA HENKILÖKOHTAISET PALVELUKSET (9)	74	17.5	88	20.8	58	13.7	32	7.6	4	0.9	-	-	-	-
MIEHÄ - MÄN	42	15.6	55	20.4	27	10.0	19	7.1	2	0.7	-	-	-	-
NAISIA - KVINNOR	32	20.8	33	21.4	31	20.1	13	8.4	2	1.3	-	-	-	-
ELINKEINON TUNTEMATON	3	25.0	2	16.7	-	-	1	8.3	-	-	-	-	-	-
MIEHÄ - MÄN	3	25.0	2	16.7	-	-	1	8.3	-	-	-	-	-	-
NAISIA - KVINNOR	-	-	-	-	-	-	-	-	-	-	-	-	-	-
EI ELINKEINOA	247	4.8	457	8.9	694	13.5	904	17.6	1045	20.4	782	15.2	721	14.0
MIEHÄ - MÄN	198	5.6	370	10.5	509	14.5	589	16.8	679	19.4	496	14.1	456	13.0
NAISIA - KVINNOR	49	3.0	87	5.4	185	11.4	315	19.4	366	22.5	286	17.6	265	16.3

4. Maanviljelijät ja maanviljelijäperheen jäsenet iän, maatilán peltoalan sekä maa- ja kalataloustöihin
221M 1.11.1979—31.10.1980 käytetyn ajan mukaan

Lantbrukare och deras familjemedlemmar efter ålder, lantbrukets åkerareal samt efter tid använd inom lantbruk och fiske 1.11.1979—31.10.1980

Farmers and members of farm family by age, farm's field area and by time used for agriculture and fishing between Nov. 1. 1979 and Oct. 31. 1980

Alue, maa- ja/tai kalataloustöihin käytettyjä päiviä, maatilán peltoala Område, antal dagar inom jordbruk och/eller fiske, lantbrukets åkerareal	Maanviljelijät Jordbrukare	Ikä, vuosia — Ålder, år									
		—34		35—44		45—54		55—64		65+	
		Yhteensä Inalles	Yhteensä Inalles	Miehiä Män	Yhteensä Inalles	Miehiä Män	Yhteensä Inalles	Miehiä Män	Yhteensä Inalles	Miehiä Män	Yhteensä Inalles
KOKO MAA - HELA LANDET											
YHTEENSÄ-INALLES	203201	21669	20227	32092	29579	52595	47019	51420	41907	45425	32724
MAATILAN PELTOALA-LANTBRUKETS ÅKERAREAL HA											
1,0 - 1,9	17928	1058	864	1806	1471	3661	2923	4707	3189	6696	4003
2,0 - 4,9	42718	2644	2270	4744	4018	9379	7643	11712	8568	14239	9328
5,0 - 9,9	62673	5763	5310	6655	7855	15782	14005	17346	14231	15127	11460
10,0 - 19,9	52793	7547	7254	9563	9494	15475	14487	12536	11185	7272	4133
20,0 - 29,9	16474	2812	2733	4062	3942	5048	4859	3241	2995	1311	1125
30,0 - 49,9	8056	1425	1392	2156	2116	2446	2345	1476	1370	593	511
50,0 - 99,9	2251	382	368	632	611	716	679	361	333	160	135
100,0 +	268	38	36	74	72	88	78	41	36	27	25
KÄYTETTYJÄ PÄIVIÄ - ANVÄNDA DAGAR 0											
YHTEENSÄ-INALLES	89129	5972	5187	8871	7660	16005	13350	22781	16749	35500	23598
MAATILAN PELTOALA-LANTBRUKETS ÅKERAREAL HA											
1,0 - 1,9	15682	864	693	1471	1198	2904	2318	3987	2674	6456	3827
2,0 - 4,9	31430	1734	1456	3064	2577	5845	4754	8084	5745	12703	8089
5,0 - 9,9	28414	2048	1820	2845	2543	4952	4244	7199	5431	11366	8132
10,0 - 19,9	18132	1067	975	1177	1062	1922	1695	2883	2375	4083	3243
20,0 - 29,9	1654	174	166	199	178	267	242	435	362	579	465
30,0 - 49,9	624	71	65	80	76	79	65	149	128	245	151
50,0 - 99,9	160	10	9	24	20	29	25	39	30	58	42
100,0 +	33	4	3	7	6	7	3	5	4	10	9
KÄYTETTYJÄ PÄIVIÄ - ANVÄNDA DAGAR 1-9											
YHTEENSÄ-INALLES	1780	207	197	347	333	607	574	480	444	139	116
MAATILAN PELTOALA-LANTBRUKETS ÅKERAREAL HA											
1,0 - 1,9	340	31	27	54	50	127	121	107	101	21	17
2,0 - 4,9	696	68	67	136	129	262	246	188	178	42	33
5,0 - 9,9	521	66	63	113	111	160	153	137	121	45	38
10,0 - 19,9	183	39	37	35	34	48	45	36	33	25	23
20,0 - 29,9	21	3	3	4	4	7	7	4	4	3	3
30,0 - 49,9	10	-	-	2	2	2	1	5	4	1	-
50,0 - 99,9	7	-	-	3	3	-	-	2	2	2	2
100,0 +	2	-	-	-	-	1	1	1	1	-	-
KÄYTETTYJÄ PÄIVIÄ - ANVÄNDA DAGAR 10-49											
YHTEENSÄ-INALLES	6521	968	926	1544	1492	2143	2065	1356	1246	510	470
MAATILAN PELTOALA-LANTBRUKETS ÅKERAREAL HA											
1,0 - 1,9	438	46	41	74	70	161	149	127	109	30	25
2,0 - 4,9	1942	195	183	368	358	688	661	520	480	171	154
5,0 - 9,9	2522	373	359	647	631	840	819	457	429	205	156
10,0 - 19,9	1321	290	283	375	359	373	359	204	189	79	72
20,0 - 29,9	202	44	41	56	52	51	50	34	29	17	15
30,0 - 49,9	73	15	14	15	15	27	24	11	8	5	5
50,0 - 99,9	19	4	4	7	5	2	2	3	2	3	3
100,0 +	4	1	1	2	2	1	1	-	-	-	-
KÄYTETTYJÄ PÄIVIÄ - ANVÄNDA DAGAR 50-99											
YHTEENSÄ-INALLES	5034	899	862	1127	1086	1481	1424	1060	566	467	428
MAATILAN PELTOALA-LANTBRUKETS ÅKERAREAL HA											
1,0 - 1,9	170	30	27	30	26	49	44	35	28	26	24
2,0 - 4,9	951	94	86	150	141	316	297	271	245	120	103
5,0 - 9,9	1956	320	315	446	434	593	577	434	396	163	155
10,0 - 19,9	1464	332	320	360	347	392	383	250	233	130	119
20,0 - 29,9	316	83	76	97	95	82	80	38	36	16	15
30,0 - 49,9	132	35	34	30	30	36	32	23	20	8	8
50,0 - 99,9	36	5	4	12	11	10	8	6	6	3	3
100,0 +	9	-	-	2	2	3	3	3	2	1	1

Alue, maa- ja/tai kalataloustöihin käytettyjä päiviä, maatilan peltoala Område, antal dagar inom jordbruk och/eller fiske, lantbrukets åkerareal	Perheen- jäsenet Familje- med- lemmar	Ikä, vuosia — Ålder, år										
		—24		25—34		35—44		45—54		55+		
		Yhteensä Inalles	Miehiä Män	Yhteensä Inalles	Miehiä Män	Yhteensä Inalles	Miehiä Män	Yhteensä Inalles	Miehiä Män	Yhteensä Inalles	Miehiä Män	
KOKO MAA — HELA LANDET												
YHTEENSÄ-INALLES		411873	218291	119113	45384	22458	36210	6172	44976	3697	67012	7417
MAATILAN PELTOALA-LANTBRUKETS ÅKERAREAL HA												
1,0 - 1,9		25660	11771	6504	2743	1608	2118	581	2974	423	6054	684
2,0 - 4,9		68443	32398	18045	7501	4479	5643	1571	7781	1080	15120	1543
5,0 - 9,9		123467	62839	34625	13729	7642	10242	2272	13777	1222	22880	2179
10,0 - 19,9		123259	68693	37133	13579	6027	10980	1326	13438	729	16565	2104
20,0 - 29,9		42868	25497	13690	4680	1681	4265	270	4302	140	4124	620
30,0 - 49,9		21298	12818	6849	2385	799	2243	112	2056	78	1792	227
50,0 - 99,9		6183	3841	2028	684	197	654	39	576	22	428	53
100,0 +		695	434	235	79	25	65	1	72	3	45	7
KÄYTETTYJÄ PÄIVIÄ — ANVÄNDA DAGAR 0												
YHTEENSÄ-INALLES		292904	189557	99740	27543	15816	14756	4040	16590	2418	44058	6157
MAATILAN PELTOALA-LANTBRUKETS ÅKERAREAL HA												
1,0 - 1,9		23714	11316	6193	2534	1493	1824	521	2468	393	5572	655
2,0 - 4,9		58180	30468	16774	6372	3909	4003	1280	5024	871	12313	1429
5,0 - 9,9		89217	55403	29646	9196	5713	4651	1508	5095	772	14832	1848
10,0 - 19,9		78700	57785	29760	6566	3554	2841	615	2904	312	8604	1616
20,0 - 29,9		26065	21030	10557	1737	775	815	82	659	48	1824	419
30,0 - 49,9		12806	10513	5163	853	306	421	25	313	15	706	146
50,0 - 99,9		3766	3092	1475	253	62	138	9	97	6	186	40
100,0 +		452	350	172	32	4	15	-	30	1	21	4
KÄYTETTYJÄ PÄIVIÄ — ANVÄNDA DAGAR 1-9												
YHTEENSÄ-INALLES		1382	578	364	267	173	186	65	176	33	175	20
MAATILAN PELTOALA-LANTBRUKETS ÅKERAREAL HA												
1,0 - 1,9		137	28	23	22	20	30	9	25	4	32	7
2,0 - 4,9		333	102	79	74	56	59	28	53	16	45	4
5,0 - 9,9		451	200	132	50	59	47	17	62	11	52	4
10,0 - 19,9		322	174	96	64	28	33	10	20	1	31	4
20,0 - 29,9		87	50	22	8	6	12	1	6	1	11	1
30,0 - 49,9		37	20	9	6	2	2	-	6	-	3	-
50,0 - 99,9		15	4	3	3	2	3	-	4	-	1	-
100,0 +		-	-	-	-	-	-	-	-	-	-	-
KÄYTETTYJÄ PÄIVIÄ — ANVÄNDA DAGAR 10-49												
YHTEENSÄ-INALLES		8337	5465	3034	1055	665	666	236	551	120	600	60
MAATILAN PELTJALA-LANTBRUKETS ÅKERAREAL HA												
1,0 - 1,9		245	106	69	26	18	32	11	46	6	35	3
2,0 - 4,9		1117	531	318	148	105	137	63	129	41	172	10
5,0 - 9,9		2686	1652	978	415	258	231	104	177	44	171	20
10,0 - 19,9		2681	1573	1040	253	173	156	46	123	22	136	13
20,0 - 29,9		974	737	400	105	48	56	9	30	5	46	7
30,0 - 49,9		456	316	167	46	20	31	2	33	2	30	5
50,0 - 99,9		160	96	53	21	3	22	1	12	-	9	1
100,0 +		18	14	5	1	-	1	-	1	-	1	1
KÄYTETTYJÄ PÄIVIÄ — ANVÄNDA DAGAR 50-99												
YHTEENSÄ-INALLES		8006	5667	3874	888	555	478	136	457	72	516	67
MAATILAN PELTOALA-LANTBRUKETS ÅKERAREAL HA												
1,0 - 1,9		145	71	55	16	9	13	2	19	2	26	1
2,0 - 4,9		732	356	254	104	76	84	35	94	26	54	15
5,0 - 9,9		2160	1430	1015	292	209	133	52	138	25	167	22
10,0 - 19,9		2849	2176	1476	256	185	133	39	110	14	134	17
20,0 - 29,9		1167	944	596	52	42	44	8	42	3	45	10
30,0 - 49,9		658	487	336	57	24	42	-	37	2	35	1
50,0 - 99,9		254	177	123	26	8	25	-	13	-	13	1
100,0 +		41	26	19	5	2	4	-	4	-	2	-

(Jatk. — Forts. — Cont.) 4

Alue, maa- ja/tai kalataloustöihin käytettyjä päiviä, maatilan peltoala Område, antal dagar inom jordbruk och/eller fiske, lantbrukets åkerareal	Maanviljelijät Jordbrukare	Ikä, vuosia — Ålder, år										
		—34		35—44		45—54		55—64		65+		
		Yhteensä Inalles	Miehiä Män	Yhteensä Inalles	Miehiä Män	Yhteensä Inalles	Miehiä Män	Yhteensä Inalles	Miehiä Män	Yhteensä Inalles	Miehiä Män	
KOKK MÅA - HELA LANDET												
KÄYTTÄJÄ PÄIVIÄ - ANVÄNDA DAGAR 100-149												
YHTEENSÄ-INALLS		4524	770	741	951	909	1277	1213	1055	982	471	435
MAATILAN PELTOALA-LANTBRUKETS ÅKERAREAL HA												
1,0 - 1,9	120	11	11	22	17	42	34	33	24	12	10	
2,0 - 4,9	669	67	65	106	57	221	198	190	171	85	74	
5,0 - 9,9	1690	233	223	334	320	494	485	446	429	183	173	
10,0 - 19,9	1350	311	301	302	295	356	347	276	257	145	134	
20,0 - 29,9	388	83	81	119	115	96	87	66	60	24	23	
30,0 - 49,9	203	48	45	55	53	45	46	35	34	16	15	
50,0 - 99,9	61	15	13	13	12	15	16	9	7	5	5	
100,0 +	3	2	2	-	-	-	-	-	-	1	1	
KÄYTTÄJÄ PÄIVIÄ - ANVÄNDA DAGAR 150-199												
YHTEENSÄ-INALLS		4387	715	691	910	882	1259	1197	1071	991	432	399
MAATILAN PELTOALA-LANTBRUKETS ÅKERAREAL HA												
1,0 - 1,9	57	10	7	5	5	33	29	39	28	10	7	
2,0 - 4,9	528	42	40	89	85	152	133	179	167	66	60	
5,0 - 9,9	1488	156	186	263	249	459	434	407	367	163	152	
10,0 - 19,9	1391	276	270	312	305	378	367	285	274	140	131	
20,0 - 29,9	501	118	116	138	136	123	122	92	89	30	28	
30,0 - 49,9	268	55	54	69	69	76	75	52	49	16	15	
50,0 - 99,9	98	16	16	29	28	32	31	14	14	7	6	
100,0 +	16	2	2	5	5	6	6	3	3	-	-	
KÄYTTÄJÄ PÄIVIÄ - ANVÄNDA DAGAR VÄHINTÄÄN/MINST 200												
YHTEENSÄ-INALLS		88100	11832	11343	17779	16719	28696	26199	22363	19484	7430	6468
MAATILAN PELTOALA-LANTBRUKETS ÅKERAREAL HA												
1,0 - 1,9	659	52	45	112	75	269	169	307	174	119	77	
2,0 - 4,9	5523	436	339	751	567	1726	1216	2071	1432	969	745	
5,0 - 9,9	24599	2447	2276	3877	3461	7953	7004	7870	6720	2852	2468	
10,0 - 19,9	34731	5123	4964	7212	6914	11667	10980	8214	7483	2515	2272	
20,0 - 29,9	13011	2266	2211	3377	3256	4308	4163	2456	2313	634	547	
30,0 - 49,9	6589	1197	1168	1862	1830	2107	2030	1148	1079	285	261	
50,0 - 99,9	1757	322	312	530	519	600	576	272	259	73	66	
100,0 +	191	29	28	58	57	66	61	25	24	13	12	
TUNTEMATON - OKÄND												
YHTEENSÄ-INALLS		3726	306	280	563	458	1127	997	1254	1045	476	410
MAATILAN PELTOALA-LANTBRUKETS ÅKERAREAL HA												
1,0 - 1,9	222	14	13	38	30	76	59	72	51	22	16	
2,0 - 4,9	579	38	34	80	64	169	138	209	150	83	70	
5,0 - 9,9	1083	80	68	126	106	331	289	396	338	150	126	
10,0 - 19,9	1181	179	104	190	178	339	311	388	341	155	139	
20,0 - 29,9	381	41	39	72	66	114	108	116	102	38	33	
30,0 - 49,9	197	14	12	43	41	70	68	53	48	17	16	
50,0 - 99,9	73	10	10	14	13	24	21	16	13	9	8	
100,0 +	10	-	-	-	-	4	3	4	2	2	2	

(Jatk. — Forts. — Cont.) 4

Alue, maa- ja/tai kalataloustöihin käytettyjä päiviä, maatilan peltoala Område, antal dagar inom jordbruk och/eller fiske, lantbrukets åkerareal	Perheen- jäsenet Familje- med- lemmar	Ikä, vuosia — Ålder, år									
		—24		25—34		35—44		45—54		55+	
		Yhteensä Inalles	Miehiä Män	Yhteensä Inalles	Miehiä Män	Yhteensä Inalles	Miehiä Män	Yhteensä Inalles	Miehiä Män	Yhteensä Inalles	Miehiä Män

KOKO MAA — HELA LANDET**KÄYTETTYJÄ PÄIVIÄ — ANVÄNDA DAGAR 100—149**

YHTEENSÄ-INALLES	5956	3433	2800	867	522	547	145	520	84	589	68
MAATILAN PELTOALA-LANTBRUKETS ÅKERAREAL HA											
1,0 — 1,9	115	36	26	16	13	17	3	26	5	20	3
2,0 — 4,9	456	146	112	64	45	70	26	82	17	94	6
5,0 — 9,9	1600	819	668	258	177	161	62	169	38	193	16
10,0 — 19,9	2133	1353	1102	308	186	155	43	137	16	180	29
20,0 — 29,9	869	588	479	120	57	57	9	45	4	59	12
30,0 — 49,9	539	354	299	65	33	52	—	38	3	30	2
50,0 — 99,9	228	128	107	33	11	33	2	22	1	12	—
100,0 +	16	9	7	3	—	2	—	1	—	1	—

KÄYTETTYJÄ PÄIVIÄ — ANVÄNDA DAGAR 150—199

YHTEENSÄ-INALLES	4265	1789	1489	796	473	500	133	576	51	604	74
MAATILAN PELTOALA-LANTBRUKETS ÅKERAREAL HA											
1,0 — 1,9	92	18	14	17	9	14	4	25	2	18	1
2,0 — 4,9	354	72	63	54	37	51	14	82	9	95	7
5,0 — 9,9	1164	429	351	215	141	148	56	163	16	209	20
10,0 — 19,9	1550	712	577	308	183	162	46	176	21	192	27
20,0 — 29,9	581	313	272	106	50	54	7	69	2	35	9
30,0 — 49,9	374	177	155	62	35	50	5	44	1	41	10
50,0 — 99,9	128	59	48	27	13	20	1	15	—	7	—
100,0 +	22	9	9	7	5	1	—	2	—	3	—

**KÄYTETTYJÄ PÄIVIÄ — ANVÄNDA DAGAR
VÄHINTÄÄN/MINST 200**

YHTEENSÄ-INALLES	81999	7179	5472	13070	3833	18118	1291	24577	844	19055	895
MAATILAN PELTOALA-LANTBRUKETS ÅKERAREAL HA											
1,0 — 1,9	837	43	34	72	27	139	20	301	9	282	8
2,0 — 4,9	6114	263	184	571	186	1088	96	2082	89	2110	64
5,0 — 9,9	23710	1743	1244	3020	918	4599	439	7543	292	6805	231
10,0 — 19,9	31973	3024	2261	5425	1579	7220	485	9455	316	6845	372
20,0 — 29,9	11997	1270	1038	2411	660	3066	147	3298	70	1952	152
30,0 — 49,9	5815	636	532	1240	356	1578	78	1489	53	872	57
50,0 — 99,9	1425	184	165	257	53	351	25	380	14	177	9
100,0 +	124	16	14	30	14	37	1	29	1	12	2

TUNTEMATON — OKÄND

YHTEENSÄ-INALLES	9024	4223	2340	898	421	959	126	1529	75	1415	76
MAATILAN PELTOALA-LANTBRUKETS ÅKERAREAL HA											
1,0 — 1,9	375	153	90	40	19	49	11	64	2	69	6
2,0 — 4,9	1157	460	261	114	65	151	29	235	11	197	8
5,0 — 9,9	2479	1123	595	243	127	232	34	430	24	451	18
10,0 — 19,9	3051	1456	821	315	139	280	42	513	27	447	26
20,0 — 29,9	1124	565	326	101	43	157	7	153	7	148	10
30,0 — 49,9	613	315	188	60	23	67	2	96	2	75	6
50,0 — 99,9	203	101	54	24	5	22	1	33	1	23	2
100,0 +	22	10	5	1	—	1	—	5	1	5	—

(Jatk. -- Forts. -- Cont.) 4

Alue, maa- ja/tai kalataloustöihin käytettyjä päiviä, maatilain peltoala Område, antal dagar inom jordbruk och/eller fiske, lantbrukets åkerareal	Maanvil- jelijät Jord- brukare	Ikä, vuosia — Ålder, år										
		—34		35—44		45—54		55—64		65+		
		Yhteensä Inalles	Miehiä Män	Yhteensä Inalles	Miehiä Män	Yhteensä Inalles	Miehiä Män	Yhteensä Inalles	Miehiä Män	Yhteensä Inalles	Miehiä Män	
UUDENMAAN LÄNI												
NYLANDS LÄN												
YHTEENSÄ-INALLES		11865	1333	1203	2095	1912	2858	2520	2937	2401	2638	1668
MAATILAIN PELTOALA-LANTBRUKETS ÅKERAREAL HA												
1,0 - 1,9	1204	57	74	141	104	215	160	287	188	464	268	
2,0 - 4,9	1917	144	115	264	208	376	297	479	338	654	421	
5,0 - 9,9	2250	200	170	340	310	477	402	601	489	632	466	
10,0 - 19,9	3065	342	314	533	455	798	717	828	718	968	462	
20,0 - 29,9	1593	245	238	347	335	473	450	368	334	156	132	
30,0 - 49,9	1276	214	206	315	305	355	341	272	243	120	103	
50,0 - 99,9	470	73	68	137	133	135	126	90	80	35	27	
100,0 +	66	14	14	22	22	29	27	12	11	5	9	
KÄYTETYJÄ PÄIVIÄ - ANVÄNDA DAGAR 0												
YHTEENSÄ-INALLES		4875	432	354	657	533	810	627	1106	776	1674	1212
MAATILAIN PELTOALA-LANTBRUKETS ÅKERAREAL HA												
1,0 - 1,9	1078	85	66	121	85	171	124	248	155	453	259	
2,0 - 4,9	1505	118	94	206	159	277	214	339	228	565	347	
5,0 - 9,9	1155	119	97	165	148	162	144	239	169	450	308	
10,0 - 19,9	750	74	65	103	86	136	111	153	156	284	209	
20,0 - 29,9	178	18	16	28	23	15	16	47	37	66	48	
30,0 - 49,9	120	11	5	23	22	13	10	29	23	44	33	
50,0 - 99,9	41	6	6	8	7	5	6	8	5	10	6	
100,0 +	12	1	1	3	3	3	2	3	3	2	2	
KÄYTETYJÄ PÄIVIÄ - ANVÄNDA DAGAR 1-9												
YHTEENSÄ-INALLES		105	7	6	14	14	31	27	40	36	13	10
MAATILAIN PELTOALA-LANTBRUKETS ÅKERAREAL HA												
1,0 - 1,9	16	1	-	3	3	4	3	6	6	2	1	
2,0 - 4,9	33	4	4	5	5	9	7	10	9	5	4	
5,0 - 9,9	25	2	2	3	3	8	7	13	12	3	2	
10,0 - 19,9	19	-	-	2	2	5	9	7	6	1	1	
20,0 - 29,9	1	-	-	-	-	-	-	-	-	1	1	
30,0 - 49,9	4	-	-	1	1	-	-	3	2	-	-	
50,0 - 99,9	1	-	-	-	-	-	-	-	-	1	1	
100,0 +	2	-	-	-	-	1	1	1	1	-	-	
KÄYTETYJÄ PÄIVIÄ - ANVÄNDA DAGAR 10-49												
YHTEENSÄ-INALLES		495	72	68	142	137	133	123	94	85	54	50
MAATILAIN PELTOALA-LANTBRUKETS ÅKERAREAL HA												
1,0 - 1,9	16	3	2	5	5	4	4	3	3	1	1	
2,0 - 4,9	54	6	6	25	23	25	23	27	25	11	5	
5,0 - 9,9	167	25	24	47	47	40	37	36	33	19	18	
10,0 - 19,9	152	30	28	46	43	41	38	15	17	16	15	
20,0 - 29,9	36	5	5	11	11	15	14	4	3	1	1	
30,0 - 49,9	21	3	3	5	5	6	5	4	3	3	3	
50,0 - 99,9	7	-	-	2	2	1	1	1	1	3	3	
100,0 +	2	-	-	1	1	1	1	-	-	-	-	
KÄYTETYJÄ PÄIVIÄ - ANVÄNDA DAGAR 50-99												
YHTEENSÄ-INALLES		372	76	69	89	87	85	82	81	70	41	35
MAATILAIN PELTOALA-LANTBRUKETS ÅKERAREAL HA												
1,0 - 1,9	10	2	1	1	1	1	1	2	2	4	4	
2,0 - 4,9	38	5	5	3	3	7	6	14	12	5	7	
5,0 - 9,9	84	11	10	17	17	30	25	20	18	6	5	
10,0 - 19,9	138	36	33	38	37	20	20	26	23	18	15	
20,0 - 29,9	58	12	11	20	20	17	16	8	7	1	1	
30,0 - 49,9	32	9	8	5	5	7	7	5	7	2	2	
50,0 - 99,9	5	1	1	4	3	2	2	1	1	1	1	
100,0 +	3	-	-	1	1	1	1	1	-	-	-	

(Jatk. — Forts. — Cont.) 4

Ålue, maa- ja/tai kalataloustöihin käytettyjä päiviä, maatilan peltoala Område, antal dagar inom jordbruk och/eller fiske, lantbrukets åkerareal	Perheen- jäsenet Familje- med- lemmar	Ikä, vuosia — Ålder, år									
		—24		25—34		35—44		45—54		55+	
		Yhteensä Inalles	Miehiä Män	Yhteensä Inalles	Miehiä Män	Yhteensä Inalles	Miehiä Män	Yhteensä Inalles	Miehiä Män	Yhteensä Inalles	Miehiä Män
ULDENMAAN LÄÄNI NYLANDS LÄN											
YHTEENSÄ-INALLES	21555	10664	5753	2546	1109	2137	300	2458	181	3750	426
MAATILAN PELTOALA-LANTBRUKETS ÅKERAREAL HA											
1,0 - 1,9	1621	730	373	153	51	142	43	182	29	434	60
2,0 - 4,9	2668	1178	644	288	142	275	70	214	53	613	77
5,0 - 9,9	3552	1578	856	404	157	348	66	422	40	800	60
10,0 - 19,9	5772	2756	1515	665	325	528	72	715	41	1044	107
20,0 - 29,9	3535	1883	1013	438	182	350	23	355	11	465	63
30,0 - 49,9	2573	1687	883	345	119	332	20	287	5	318	41
50,0 - 99,9	1213	706	392	161	48	138	6	116	2	52	16
100,0 +	221	136	77	24	5	24	-	23	-	14	2
KÄYTETTYJÄ PÄIVIÄ - ANVÄNDA DAGAR 0											
YHTEENSÄ-INALLES	15543	9439	4880	1684	783	1040	205	1056	132	2324	336
MAATILAN PELTOALA-LANTBRUKETS ÅKERAREAL HA											
1,0 - 1,9	1523	677	360	175	85	132	40	162	29	373	60
2,0 - 4,9	2405	1139	621	265	127	240	62	257	45	534	69
5,0 - 9,9	2795	1480	796	348	175	226	51	221	27	524	47
10,0 - 19,9	3868	2454	1273	445	229	226	43	222	23	541	77
20,0 - 29,9	2201	1602	815	210	105	53	7	54	6	202	40
30,0 - 49,9	1818	1401	673	149	49	75	4	59	1	134	28
50,0 - 99,9	753	574	286	76	13	37	2	26	1	40	14
100,0 +	156	112	56	12	-	11	-	15	-	6	1
KÄYTETTYJÄ PÄIVIÄ - ANVÄNDA DAGAR 1-9											
YHTEENSÄ-INALLES	74	24	17	6	6	18	3	15	1	11	2
MAATILAN PELTOALA-LANTBRUKETS ÅKERAREAL HA											
1,0 - 1,9	4	-	-	2	2	1	1	-	-	1	-
2,0 - 4,9	12	3	3	-	-	4	1	2	-	3	1
5,0 - 9,9	15	5	4	-	-	5	1	3	1	2	-
10,0 - 19,9	24	10	8	4	4	4	-	4	-	2	1
20,0 - 29,9	8	3	1	-	-	2	-	1	-	2	-
30,0 - 49,9	6	2	-	-	-	1	-	2	-	1	-
50,0 - 99,9	5	1	1	-	-	1	-	3	-	-	-
100,0 +	-	-	-	-	-	-	-	-	-	-	-
KÄYTETTYJÄ PÄIVIÄ - ANVÄNDA DAGAR 10-49											
YHTEENSÄ-INALLES	395	210	107	59	28	44	6	32	6	54	4
MAATILAN PELTOALA-LANTBRUKETS ÅKERAREAL HA											
1,0 - 1,9	10	3	-	2	1	-	-	1	-	4	-
2,0 - 4,9	25	9	3	5	3	2	1	4	1	5	-
5,0 - 9,9	48	20	10	8	4	10	2	3	1	7	1
10,0 - 19,9	129	67	33	15	12	13	1	10	4	24	2
20,0 - 29,9	83	52	30	15	5	8	1	3	-	5	1
30,0 - 49,9	76	45	23	10	3	6	1	9	-	6	-
50,0 - 99,9	26	12	7	4	-	5	-	2	-	3	-
100,0 +	2	2	1	-	-	-	-	-	-	-	-
KÄYTETTYJÄ PÄIVIÄ - ANVÄNDA DAGAR 50-99											
YHTEENSÄ-INALLES	439	239	173	51	19	45	7	44	4	56	6
MAATILAN PELTOALA-LANTBRUKETS ÅKERAREAL HA											
1,0 - 1,9	6	5	4	-	-	-	-	-	-	1	-
2,0 - 4,9	25	6	3	3	2	3	1	5	1	8	1
5,0 - 9,9	56	19	10	5	3	8	2	8	-	16	3
10,0 - 19,9	124	68	53	16	7	13	3	13	2	12	1
20,0 - 29,9	65	47	32	4	2	11	1	4	1	3	1
30,0 - 49,9	87	56	40	9	4	6	-	10	-	6	-
50,0 - 99,9	58	30	23	5	1	8	-	3	-	8	-
100,0 +	14	8	8	3	-	-	-	1	-	2	-

(Jatk — Forts. — Cont.) 4

Alue, maa- ja/tai kalataloustöihin käytettyjä päiviä, maatilain peltoala Område, antal dagar inom jordbruk och/eller fiske, lantbrukets åkerareal	Maanviljelijät Jordbrukare	Ikä, vuosia — Ålder, år									
		—34		35—44		45—54		55—64		65+	
		Yhteensä Inalles	Miehiä Män	Yhteensä Inalles	Miehiä Män	Yhteensä Inalles	Miehiä Män	Yhteensä Inalles	Miehiä Män	Yhteensä Inalles	Miehiä Män

LUDEMÄN LÄÄNI
NYLANDS LÄN

KÄYTETTYJÄ PÄIVIÄ — ANVÄNDA DAGAR 100-149

YHTEENSÄ-INALLES 360 47 43 83 78 106 100 75 69 49 44

MAATILAIN PELTOALA-LANTBRUKETS ÅKERAREAL HA

1,0 - 1,9	11	1	1	2	1	4	3	4	4	-	-
2,0 - 4,9	25	3	3	2	1	7	7	7	6	6	5
5,0 - 9,9	73	2	2	15	14	19	19	22	22	15	13
10,0 - 19,9	124	12	11	28	28	43	39	24	21	17	15
20,0 - 29,9	64	12	12	20	19	16	15	11	9	5	5
30,0 - 49,9	49	14	12	12	11	13	13	5	5	5	5
50,0 - 99,9	13	2	1	4	4	4	4	2	2	1	1
100,0 +	1	1	1	-	-	-	-	-	-	-	-

KÄYTETTYJÄ PÄIVIÄ — ANVÄNDA DAGAR 150-199

YHTEENSÄ-INALLES 379 59 57 90 86 107 101 89 81 34 31

MAATILAIN PELTOALA-LANTBRUKETS ÅKERAREAL HA

1,0 - 1,9	14	-	-	1	1	9	8	3	2	1	1
2,0 - 4,9	15	-	-	2	2	5	3	9	8	3	2
5,0 - 9,9	57	4	3	10	8	16	14	22	20	5	4
10,0 - 19,9	116	20	20	24	23	33	32	24	23	15	15
20,0 - 29,9	87	20	19	24	23	18	18	18	16	7	6
30,0 - 49,9	53	12	12	16	16	16	16	7	6	2	2
50,0 - 99,9	28	3	3	12	12	8	8	4	4	1	1
100,0 +	5	-	-	1	1	2	2	2	2	-	-

KÄYTETTYJÄ PÄIVIÄ — ANVÄNDA DAGAR
VÄHINTÄÄN/MINST 200

YHTEENSÄ-INALLES 4992 630 597 979 934 1567 1389 1348 1195 528 471

MAATILAIN PELTOALA-LANTBRUKETS ÅKERAREAL HA

1,0 - 1,9	46	4	3	6	6	16	11	17	14	3	2
2,0 - 4,9	179	7	6	17	12	42	33	64	43	49	41
5,0 - 9,9	443	36	31	80	70	165	141	233	199	125	113
10,0 - 19,9	1631	166	154	280	264	491	446	495	438	199	177
20,0 - 29,9	1124	180	173	234	229	376	359	263	246	71	66
30,0 - 49,9	563	164	161	245	238	292	282	203	187	59	54
50,0 - 99,9	350	61	57	101	99	103	99	68	63	17	13
100,0 +	56	12	12	16	16	18	18	5	5	5	5

TUUSULAN — ÖKÅN

YHTEENSÄ-INALLES 283 10 9 45 43 79 71 104 89 45 35

MAATILAIN PELTOALA-LANTBRUKETS ÅKERAREAL HA

1,0 - 1,9	13	1	1	2	2	6	6	4	2	-	-
2,0 - 4,9	24	1	1	4	3	4	4	5	7	6	6
5,0 - 9,9	42	1	1	3	3	13	11	16	16	9	3
10,0 - 19,9	95	4	3	12	12	25	22	40	34	18	15
20,0 - 29,9	45	2	2	10	10	12	12	17	16	4	4
30,0 - 49,9	34	1	1	8	7	8	8	12	10	5	4
50,0 - 99,9	21	-	-	6	6	8	6	6	4	1	1
100,0 +	5	-	-	-	-	3	2	-	-	2	2

(Jatk. — Forts. — Cont.) 4

Alue, maa- ja/tai kalataloustöihin käytettyjä päiviä, maatilan peltoala Område, antal dagar inom jordbruk och/eller fiske, lantbrukets åkerareal	Perheen- jäsenet Familje- med- lemmar	Ikä, vuosia — Ålder, år										
		—24		25—34		35—44		45—54*		55+		
		Yhteensä Inalles	Miehiä Män	Yhteensä Inalles	Miehiä Män	Yhteensä Inalles	Miehiä Män	Yhteensä Inalles	Miehiä Män	Yhteensä Inalles	Miehiä Män	
UUDENMAAN LÄÄNI												
NYLANDS LÄN												
KÄYTETTYJÄ PÄIVIÄ — ANVÄNDA DAGAR 100-149												
YHTEENSÄ-INALLES		361	163	130	56	28	51	5	28	-	63	7
MAATILAN PELTOALA-LANTBRUKETS ÅKERAREAL HA												
1,0 - 1,9		9	-	-	1	-	2	-	3	-	3	-
2,0 - 4,9		24	6	3	-	-	2	1	3	-	13	2
5,0 - 9,9		30	11	7	2	2	3	1	6	-	8	-
10,0 - 19,9		96	49	38	12	7	13	-	6	-	16	3
20,0 - 29,9		75	32	25	16	9	12	2	4	-	15	2
30,0 - 49,9		73	40	35	12	6	10	-	3	-	8	-
50,0 - 99,9		45	21	18	13	4	8	1	3	-	-	-
100,0 +		5	4	4	-	-	1	-	-	-	-	-
KÄYTETTYJÄ PÄIVIÄ — ANVÄNDA DAGAR 150-199												
YHTEENSÄ-INALLES		288	93	78	53	33	38	5	48	2	56	11
MAATILAN PELTOALA-LANTBRUKETS ÅKERAREAL HA												
1,0 - 1,9		11	3	2	2	1	-	-	3	-	3	-
2,0 - 4,9		16	3	3	2	1	2	-	5	-	4	-
5,0 - 9,9		37	5	5	4	3	7	2	10	-	11	2
10,0 - 19,9		64	21	16	6	4	7	2	12	1	18	5
20,0 - 29,9		56	19	15	13	6	9	1	8	-	7	2
30,0 - 49,9		64	23	15	15	9	11	-	5	1	10	2
50,0 - 99,9		34	15	14	10	8	2	-	4	-	3	-
100,0 +		6	4	4	1	1	-	-	1	-	-	-
KÄYTETTYJÄ PÄIVIÄ — ANVÄNDA DAGAR VÄHINTÄÄN/MINST 200												
YHTEENSÄ-INALLES		3904	290	234	585	193	834	60	1148	32	1047	53
MAATILAN PELTOALA-LANTBRUKETS ÅKERAREAL HA												
1,0 - 1,9		37	4	4	4	-	5	1	10	-	14	-
2,0 - 4,9		121	4	2	5	4	16	1	31	3	65	3
5,0 - 9,9		459	15	10	32	9	83	7	162	10	207	7
10,0 - 19,9		1300	77	60	177	58	242	22	414	11	350	15
20,0 - 29,9		927	80	63	173	51	196	11	274	4	204	15
30,0 - 49,9		746	73	62	142	45	208	15	187	3	136	11
50,0 - 99,9		245	34	31	44	22	72	3	67	1	28	1
100,0 +		29	3	2	8	4	12	-	3	-	3	1
TUNTEMATON — OKÄND												
YHTEENSÄ-INALLES		547	206	134	52	19	63	5	87	4	139	7
MAATILAN PELTOALA-LANTBRUKETS ÅKERAREAL HA												
1,0 - 1,9		21	8	3	3	2	2	1	3	-	5	-
2,0 - 4,9		40	8	6	8	5	6	3	7	3	11	1
5,0 - 9,9		68	23	14	5	1	6	-	9	1	25	-
10,0 - 19,9		147	50	34	12	4	10	1	34	-	41	3
20,0 - 29,9		112	48	32	7	4	19	-	11	-	27	2
30,0 - 49,9		103	47	31	12	3	15	-	12	-	17	-
50,0 - 99,9		47	19	12	5	-	5	-	8	-	10	1
100,0 +		9	3	2	-	-	-	-	3	-	3	-

(Jatk. — Forts. — Cont.) 4

Alue, maa- ja/tai kalataloustöihin käytettyjä päiviä, maatilan peltoala Område, antal dagar inom jordbruk och/eller fiske, lantbrukets åkerareal	Maanvil- jelijät Jord- brukare	Ikä, vuosia — Ålder, år										
		—34		35—44		45—54		55—64		65+		
		Yhteensä Inalles	Yhteensä Inalles	Miehiä Män	Yhteensä Inalles	Miehiä Män	Yhteensä Inalles	Miehiä Män	Yhteensä Inalles	Miehiä Män	Yhteensä Inalles	Miehiä Män
TURUN-POHJAN LÄÄNI												
ÅBO-BJÄRNEBERGS LÄN												
YHTEENSÄ-INALLIS		32520	3202	3005	5141	4760	8058	7255	8259	6881	7860	5785
MAATILAN PELTOALA-LANTBRUKETS ÅKERAREAL HA												
1,0 - 1,9		3170	152	123	295	234	541	448	807	563	1375	857
2,0 - 4,9		6006	327	278	634	531	1103	889	1597	1194	2345	1575
5,0 - 9,9		8475	719	671	1118	1014	2015	1765	2365	1962	2258	1750
10,0 - 19,9		8363	1025	981	1496	1427	2373	2222	2159	1930	1310	1110
20,0 - 29,9		3407	497	479	772	749	1038	990	764	709	336	287
30,0 - 49,9		2202	340	335	582	571	684	653	426	392	170	147
50,0 - 99,9		809	131	128	218	208	274	260	126	119	60	53
100,0 +		68	11	10	26	26	30	28	15	12	6	6
KÄYTETTYJÄ PÄIVIÄ - ANVÄNDA DAGAR 0												
YHTEENSÄ-INALLIS		12281	786	683	1130	962	1853	1534	2855	2098	5657	3838
MAATILAN PELTOALA-LANTBRUKETS ÅKERAREAL HA												
1,0 - 1,9		2672	114	91	217	173	355	320	646	444	1300	803
2,0 - 4,9		4074	182	152	342	279	588	475	550	683	2012	1257
5,0 - 9,9		3393	252	228	347	310	519	435	779	578	1496	1062
10,0 - 19,9		1606	177	154	155	139	273	238	372	308	629	500
20,0 - 29,9		332	35	34	44	41	50	42	76	59	127	101
30,0 - 49,9		141	22	21	13	11	18	15	22	18	66	54
50,0 - 99,9		52	2	2	10	7	8	8	8	7	24	18
100,0 +		11	2	1	2	2	2	1	2	1	3	3
KÄYTETTYJÄ PÄIVIÄ - ANVÄNDA DAGAR 1-5												
YHTEENSÄ-INALLIS		298	40	36	66	61	83	78	78	69	31	28
MAATILAN PELTOALA-LANTBRUKETS ÅKERAREAL HA												
1,0 - 1,9		64	8	6	13	11	21	21	16	14	6	5
2,0 - 4,9		120	15	14	23	22	32	29	39	35	11	10
5,0 - 9,9		76	8	8	21	20	22	20	18	15	7	7
10,0 - 19,9		33	9	8	8	7	7	7	4	4	5	5
20,0 - 29,9		2	-	-	-	-	1	1	-	-	1	1
30,0 - 49,9		2	-	-	-	-	-	-	1	1	1	-
50,0 - 99,9		1	-	-	1	1	-	-	-	-	-	-
100,0 +		-	-	-	-	-	-	-	-	-	-	-
KÄYTETTYJÄ PÄIVIÄ - ANVÄNDA DAGAR 10-49												
YHTEENSÄ-INALLIS		1255	201	190	297	284	387	369	279	259	131	120
MAATILAN PELTOALA-LANTBRUKETS ÅKERAREAL HA												
1,0 - 1,9		100	7	6	13	13	37	36	33	27	10	9
2,0 - 4,9		359	35	31	69	64	102	95	105	99	48	44
5,0 - 9,9		471	74	71	111	110	153	149	87	83	46	44
10,0 - 19,9		280	67	66	84	79	72	68	37	35	20	18
20,0 - 29,9		61	13	11	16	15	12	12	14	13	6	4
30,0 - 49,9		19	4	4	2	2	10	8	2	1	1	1
50,0 - 99,9		5	1	1	2	1	1	1	1	1	-	-
100,0 +		-	-	-	-	-	-	-	-	-	-	-
KÄYTETTYJÄ PÄIVIÄ - ANVÄNDA DAGAR 50-99												
YHTEENSÄ-INALLIS		1015	198	190	231	219	274	262	218	198	94	86
MAATILAN PELTOALA-LANTBRUKETS ÅKERAREAL HA												
1,0 - 1,9		34	7	6	7	7	7	5	7	7	6	5
2,0 - 4,9		171	17	15	26	23	49	47	58	51	21	18
5,0 - 9,9		355	64	63	85	81	91	88	76	70	39	36
10,0 - 19,9		331	75	72	75	75	98	95	56	51	23	23
20,0 - 29,9		75	22	21	21	20	17	17	13	12	2	1
30,0 - 49,9		35	11	11	8	8	8	8	7	6	1	1
50,0 - 99,9		11	2	2	4	4	3	1	1	1	1	1
100,0 +		3	-	-	1	1	1	1	-	-	1	1

(Jatk. — Forts. — Cont.) 4

Alue, maa- ja/tai kalataloustöihin käytettyjä päiviä, maatilan peltoala Område, antal dagar inom jordbruk och/eller fiske, lantbrukets åkerareal	Perheen- jäsenet Familje- med- lemmar	Ikä, vuosia — Ålder, år										
		—24		25—34		35—44		45—54		55+		
		Yhteensä Inalles	Miehiä Män	Yhteensä Inalles	Miehiä Män	Yhteensä Inalles	Miehiä Män	Yhteensä Inalles	Miehiä Män	Yhteensä Inalles	Miehiä Män	
TURUN-POJIN LÄÄNI ÄBC-BJÖRNBERGS LÄN												
YHTEENSÄ-INALLES		59959	29758	16202	6550	3049	5670	769	6949	486	11032	987
MAATILAN PELTOALA-LANTBRUKETS ÅKERAREAL HA												
1,0 - 1,9	4104	1658	1001	356	231	324	86	489	69	1197	113	
2,0 - 4,9	8263	3355	1866	514	521	695	177	530	133	2369	181	
5,0 - 9,9	14339	6544	3595	1604	854	1233	235	1766	138	3192	252	
10,0 - 19,9	17346	8975	4893	1925	840	1670	182	2061	86	2711	260	
20,0 - 29,9	8008	4465	2359	876	330	871	50	852	24	884	113	
30,0 - 49,9	5481	3178	1688	603	217	620	27	569	26	511	53	
50,0 - 99,9	2151	1376	717	204	49	236	12	219	8	156	13	
100,0 +	227	147	75	24	7	21	-	23	2	12	2	
KÄYTETTYJÄ PÄIVIÄ - ANVÄNDA DAGAR 0												
YHTEENSÄ-INALLES		40861	25974	13654	3968	2145	2153	471	2219	292	6507	789
MAATILAN PELTOALA-LANTBRUKETS ÅKERAREAL HA												
1,0 - 1,9	3717	1635	962	367	219	266	74	385	66	1064	102	
2,0 - 4,9	6778	3142	1734	771	459	476	139	561	105	1828	162	
5,0 - 9,9	10047	5916	3195	1118	665	594	146	589	78	1830	212	
10,0 - 19,9	10880	7123	4054	1033	533	472	81	414	30	1238	203	
20,0 - 29,9	4766	3747	1855	355	155	158	20	148	8	318	66	
30,0 - 49,9	3235	2617	1250	236	53	133	8	86	4	163	33	
50,0 - 99,9	1286	1073	501	77	18	45	3	28	1	55	7	
100,0 +	152	121	59	11	3	5	-	8	-	7	2	
KÄYTETTYJÄ PÄIVIÄ - ANVÄNDA DAGAR 1-9												
YHTEENSÄ-INALLES		226	81	53	43	16	42	7	28	2	32	4
MAATILAN PELTOALA-LANTBRUKETS ÅKERAREAL HA												
1,0 - 1,9	27	2	2	2	1	10	1	6	-	7	3	
2,0 - 4,9	53	14	9	14	6	11	3	6	1	8	-	
5,0 - 9,9	52	21	13	7	3	9	1	9	1	6	-	
10,0 - 19,9	60	27	20	14	2	8	2	4	-	7	-	
20,0 - 29,9	21	11	5	3	2	3	-	1	-	3	1	
30,0 - 49,9	11	6	4	2	1	1	-	2	-	-	-	
50,0 - 99,9	2	-	-	1	1	-	-	-	-	1	-	
100,0 +	-	-	-	-	-	-	-	-	-	-	-	
KÄYTETTYJÄ PÄIVIÄ - ANVÄNDA DAGAR 10-49												
YHTEENSÄ-INALLES		1405	793	425	156	102	141	39	134	25	141	14
MAATILAN PELTOALA-LANTBRUKETS ÅKERAREAL HA												
1,0 - 1,9	42	13	6	4	3	6	4	9	-	10	1	
2,0 - 4,9	168	63	39	21	10	17	4	19	6	48	2	
5,0 - 9,9	336	167	93	56	30	41	13	42	10	30	4	
10,0 - 19,9	455	283	152	66	37	43	16	37	6	26	3	
20,0 - 29,9	211	147	75	27	16	13	2	7	1	17	2	
30,0 - 49,9	122	77	40	13	5	12	-	13	2	7	1	
50,0 - 99,9	63	38	20	8	1	8	-	6	-	3	1	
100,0 +	8	5	4	1	-	1	-	1	-	-	-	
KÄYTETTYJÄ PÄIVIÄ - ANVÄNDA DAGAR 50-99												
YHTEENSÄ-INALLES		1355	869	583	151	79	112	21	56	10	131	15
MAATILAN PELTOALA-LANTBRUKETS ÅKERAREAL HA												
1,0 - 1,9	37	15	12	2	1	5	1	4	-	11	1	
2,0 - 4,9	110	42	26	11	7	16	6	16	2	25	3	
5,0 - 9,9	234	121	80	39	21	21	6	19	5	34	4	
10,0 - 19,9	429	284	191	50	30	30	8	34	3	31	2	
20,0 - 29,9	227	173	112	23	11	11	-	8	-	12	3	
30,0 - 49,9	193	138	99	18	5	14	-	9	-	14	1	
50,0 - 99,9	119	89	58	8	4	12	-	6	-	4	1	
100,0 +	10	7	5	-	-	3	-	-	-	-	-	

(Jatk. — Forts. — Cont.) 4

Alue, maa- ja/tai kalataloustöihin käytettyjä päiviä, maatilan peltoala Område, antal dagar inom jordbruk och/eller fiske, lantbrukets åkerareal	Maanviljelijät Jordbrukare	Ikä, vuosia — Ålder, år									
		—34		35—44		45—54		55—64		65+	
		Yhteensä Inalles	Miehiä Män	Yhteensä Inalles	Miehiä Män	Yhteensä Inalles	Miehiä Män	Yhteensä Inalles	Miehiä Män	Yhteensä Inalles	Miehiä Män
TURUN-PORIN LÄÄNI ÄLG-BJURNEBERGS LÄN											
KÄYTETTYJÄ PÄIVIÄ - ANVÄNDA DAGAR 100-149											
YHTEENSÄ-INALLES	940	157	149	206	199	235	220	217	205	125	113
MAATILAN PELTOALA-LANTBRUKETS ÅKERAREAL HA											
1,0 - 1,9	33	3	3	4	3	10	10	11	9	5	3
2,0 - 4,9	144	11	11	21	20	43	37	45	42	24	18
5,0 - 9,9	293	36	34	56	54	85	82	75	72	41	40
10,0 - 19,9	285	58	55	75	74	56	55	53	49	43	41
20,0 - 29,9	96	28	26	29	29	21	19	14	14	4	4
30,0 - 49,9	62	12	12	17	16	13	12	16	16	4	3
50,0 - 99,9	26	9	8	4	3	7	5	3	3	3	3
100,0 +	1	-	-	-	-	-	-	-	-	1	1
KÄYTETTYJÄ PÄIVIÄ - ANVÄNDA DAGAR 150-199											
YHTEENSÄ-INALLES	939	131	128	189	185	247	231	241	221	131	128
MAATILAN PELTOALA-LANTBRUKETS ÅKERAREAL HA											
1,0 - 1,9	20	2	1	1	1	5	5	9	6	3	3
2,0 - 4,9	100	5	4	18	18	25	19	34	33	18	18
5,0 - 9,9	260	23	23	41	39	74	66	80	70	42	42
10,0 - 19,9	258	51	51	53	52	72	72	71	67	51	49
20,0 - 29,9	130	24	24	43	43	35	35	20	20	8	8
30,0 - 49,9	98	20	19	25	25	25	24	21	19	7	7
50,0 - 99,9	26	4	4	5	4	9	8	6	6	2	1
100,0 +	7	2	2	3	3	2	2	-	-	-	-
KÄYTETTYJÄ PÄIVIÄ - ANVÄNDA DAGAR VÄHINTÄÄN/MINST 200											
YHTEENSÄ-INALLES	15124	1655	1596	2931	2773	4815	4411	4150	3643	1573	1369
MAATILAN PELTOALA-LANTBRUKETS ÅKERAREAL HA											
1,0 - 1,9	208	9	8	32	20	59	45	72	47	36	23
2,0 - 4,9	967	58	47	130	102	248	174	337	230	194	155
5,0 - 9,9	3483	257	239	442	386	1035	894	1191	1021	558	493
10,0 - 19,9	5333	578	565	1009	972	1746	1641	1500	1359	500	438
20,0 - 29,9	2618	366	355	604	589	877	840	600	566	171	155
30,0 - 49,9	1750	269	266	506	499	588	565	338	314	89	80
50,0 - 99,9	662	111	109	188	185	238	229	101	96	24	24
100,0 +	63	7	7	20	20	24	23	11	10	1	1
TUNTEMATON - OKÄND											
YHTEENSÄ-INALLES	628	34	33	91	77	164	150	221	188	118	103
MAATILAN PELTOALA-LANTBRUKETS ÅKERAREAL HA											
1,0 - 1,9	39	2	2	8	6	7	6	13	9	9	6
2,0 - 4,9	71	4	4	5	3	16	13	29	21	17	15
5,0 - 9,9	144	5	5	15	14	36	31	59	53	25	26
10,0 - 19,9	197	10	10	33	29	49	46	66	57	39	36
20,0 - 29,9	93	9	8	15	12	25	24	27	25	17	13
30,0 - 49,9	55	2	2	11	10	22	21	19	17	1	1
50,0 - 99,9	26	2	2	4	3	8	8	6	5	6	6
100,0 +	3	-	-	-	-	1	1	2	1	-	-

(Jatk. — Forts. — Cont.) 4

Alue, maa- ja/tai kalataloustöihin käytettyjä päiviä, maatilan peltoala Område, antal dagar inom jordbruk och/eller fiske, lantbrukets åkerareal	Perheen- jäsenet Familje- med- lemmar	Ikä, vuosia — Ålder, år									
		—24		25—34		35—44		45—54		55+	
		Yhteensä Inalles	Miehiä Män	Yhteensä Inalles	Miehiä Män	Yhteensä Inalles	Miehiä Män	Yhteensä Inalles	Miehiä Män	Yhteensä Inalles	Miehiä Män

TURUN-PORIN LÄÄNI
ÅBO-BJURNEBORGS LÄN
KÄYTETTYJÄ PÄIVIÄ — ANVÄNDA DAGAR 100-149

YHTEENSÄ-INALLES	990	456	376	151	74	108	20	129	17	146	13
MAATILAN PELTOALA-LANTBRUKETS ÅKERAREAL HA											
1,0 - 1,9	32	7	4	3	2	5	2	8	-	9	1
2,0 - 4,9	73	8	4	12	7	11	3	15	1	27	1
5,0 - 9,9	185	64	54	26	13	24	6	35	8	36	3
10,0 - 19,9	281	132	112	47	21	29	8	31	5	42	3
20,0 - 29,9	179	104	84	31	15	15	1	14	-	15	5
30,0 - 49,9	146	92	76	21	11	12	-	12	2	9	-
50,0 - 99,9	88	47	41	10	5	11	-	13	1	7	-
100,0 +	6	2	1	1	-	1	-	1	-	1	-

KÄYTETTYJÄ PÄIVIÄ — ANVÄNDA DAGAR 150-199

YHTEENSÄ-INALLES	730	227	187	147	67	106	23	126	9	124	9
MAATILAN PELTOALA-LANTBRUKETS ÅKERAREAL HA											
1,0 - 1,9	18	1	1	2	-	4	1	7	-	4	1
2,0 - 4,9	67	9	8	9	6	10	5	17	1	22	2
5,0 - 9,9	143	38	28	20	13	28	11	24	3	33	1
10,0 - 19,9	230	73	62	57	22	27	3	32	4	41	2
20,0 - 29,9	116	42	35	30	11	13	-	22	1	9	-
30,0 - 49,9	106	44	37	16	11	16	2	18	-	12	3
50,0 - 99,9	40	16	12	9	2	8	1	5	-	2	-
100,0 +	10	4	4	4	2	-	-	1	-	1	-

KÄYTETTYJÄ PÄIVIÄ — ANVÄNDA DAGAR
VÄHINTÄÄN/MINST 200

YHTEENSÄ-INALLES	13107	783	625	1781	518	2857	171	3986	117	3700	136
MAATILAN PELTOALA-LANTBRUKETS ÅKERAREAL HA											
1,0 - 1,9	170	3	2	14	5	20	1	58	3	75	3
2,0 - 4,9	892	27	22	65	20	144	13	275	16	381	11
5,0 - 9,9	3075	121	86	316	97	502	49	983	28	1153	27
10,0 - 19,9	4616	272	215	621	178	1034	60	1442	34	1247	46
20,0 - 29,9	2277	163	137	391	113	581	25	663	13	479	32
30,0 - 49,9	1509	117	94	284	86	421	16	400	17	287	13
50,0 - 99,9	532	74	64	84	17	144	7	155	5	75	4
100,0 +	36	6	5	6	2	11	-	10	1	3	-

TUNTEMATON — OKÄND

YHTEENSÄ-INALLES	1281	575	295	113	48	111	17	231	14	251	7
MAATILAN PELTOALA-LANTBRUKETS ÅKERAREAL HA											
1,0 - 1,9	61	22	12	2	-	8	2	12	-	17	1
2,0 - 4,9	122	50	24	11	6	10	4	21	1	30	-
5,0 - 9,9	267	96	46	22	12	14	3	65	5	70	1
10,0 - 19,9	395	181	87	41	17	27	4	67	4	79	1
20,0 - 29,9	211	98	56	16	7	37	2	29	1	31	2
30,0 - 49,9	159	87	48	13	5	11	1	29	1	19	2
50,0 - 99,9	61	39	21	7	1	4	1	6	1	5	-
100,0 +	5	2	1	1	-	-	-	2	1	-	-

(Jatk. — Forts. — Cont.) 4

Alue, maa- ja/tai kalataloustöihin käytettyjä päiviä, maatilan peltoala Område, antal dagar inom jordbruk och/eller fiske, lantbrukets åkerareal	Maanviljelijät Jordbrukare	Ikä, vuosia — Ålder, år										
		—34		35—44		45—54		55—64		65+		
		Yhteensä Inalles	Miehiä Män	Yhteensä Inalles	Miehiä Män	Yhteensä Inalles	Miehiä Män	Yhteensä Inalles	Miehiä Män	Yhteensä Inalles	Miehiä Män	
NÄMEEN LÄÄNI												
TAVASTEHS LÄN												
YHTEENSÄ-INALLS		19183	2055	1899	3079	2815	5120	4610	4717	3887	4212	3103
MAATILAN PELTOALA-LANTBRUKETS ÅKERAREAL HA												
1,0 - 1,9	1723	96	86	175	141	327	257	437	292	688	427	
2,0 - 4,9	3445	219	192	375	312	733	613	912	666	1206	812	
5,0 - 9,9	4803	409	362	631	559	1215	1076	1338	1107	1210	921	
10,0 - 19,9	5169	662	622	900	841	1594	1470	1252	1107	761	649	
20,0 - 29,9	2140	337	325	455	469	669	643	437	398	202	173	
30,0 - 49,9	1416	251	245	364	359	438	416	264	246	99	81	
50,0 - 99,9	435	72	69	126	122	128	122	70	64	39	35	
100,0 +	52	9	8	13	12	16	13	7	7	7	5	
KÄYTETTYJÄ PÄIVIÄ - ANVÄNDA DAGAR 0												
YHTEENSÄ-INALLS		7061	500	430	721	611	1148	960	1675	1217	3017	2065
MAATILAN PELTOALA-LANTBRUKETS ÅKERAREAL HA												
1,0 - 1,9	1503	78	68	147	115	261	206	357	233	660	405	
2,0 - 4,9	2351	147	116	230	187	370	313	585	496	1019	671	
5,0 - 9,9	1894	139	123	190	168	313	266	419	323	833	552	
10,0 - 19,9	560	98	87	114	105	151	126	218	178	379	303	
20,0 - 29,9	208	23	22	21	18	33	32	58	47	73	57	
30,0 - 49,9	115	13	13	15	15	15	14	33	27	35	26	
50,0 - 99,9	24	1	-	3	3	3	3	5	3	12	10	
100,0 +	6	1	1	1	-	2	-	-	-	2	1	
KÄYTETTYJÄ PÄIVIÄ - ANVÄNDA DAGAR 1-9												
YHTEENSÄ-INALLS		156	15	14	27	27	56	54	44	41	17	14
MAATILAN PELTOALA-LANTBRUKETS ÅKERAREAL HA												
1,0 - 1,9	29	2	2	3	3	7	7	15	14	2	2	
2,0 - 4,9	68	7	7	16	16	29	28	13	13	3	2	
5,0 - 9,9	38	2	1	6	6	11	11	12	10	7	5	
10,0 - 19,9	14	3	3	1	1	6	6	1	1	3	3	
20,0 - 29,9	6	1	1	1	1	2	2	1	1	1	1	
30,0 - 49,9	1	-	-	-	-	1	-	-	-	-	-	
50,0 - 99,9	3	-	-	-	-	-	-	2	2	1	1	
100,0 +	-	-	-	-	-	-	-	-	-	-	-	
KÄYTETTYJÄ PÄIVIÄ - ANVÄNDA DAGAR 10-49												
YHTEENSÄ-INALLS		639	80	75	151	145	230	224	127	116	51	46
MAATILAN PELTOALA-LANTBRUKETS ÅKERAREAL HA												
1,0 - 1,9	50	4	4	11	10	17	15	17	15	1	1	
2,0 - 4,9	194	15	14	34	33	86	84	44	42	15	14	
5,0 - 9,9	226	27	25	61	59	75	74	40	35	23	20	
10,0 - 19,9	138	32	31	32	32	42	41	22	21	10	9	
20,0 - 29,9	16	-	-	6	5	6	6	2	2	2	2	
30,0 - 49,9	11	2	1	4	4	4	4	1	1	-	-	
50,0 - 99,9	4	-	-	3	2	-	-	1	-	-	-	
100,0 +	-	-	-	-	-	-	-	-	-	-	-	
KÄYTETTYJÄ PÄIVIÄ - ANVÄNDA DAGAR 50-99												
YHTEENSÄ-INALLS		507	90	85	108	102	151	142	91	81	67	59
MAATILAN PELTOALA-LANTBRUKETS ÅKERAREAL HA												
1,0 - 1,9	16	3	3	-	-	6	5	3	3	4	3	
2,0 - 4,9	96	8	6	12	12	26	27	26	22	21	18	
5,0 - 9,9	175	28	28	40	37	60	58	31	27	16	16	
10,0 - 19,9	162	35	32	40	38	41	39	26	24	20	18	
20,0 - 29,9	34	12	12	8	7	9	9	1	1	4	4	
30,0 - 49,9	20	4	4	7	7	5	3	2	2	2	2	
50,0 - 99,9	2	-	-	1	1	1	1	-	-	-	-	
100,0 +	2	-	-	-	-	-	-	2	2	-	-	

(Jatk. — Forts. — Cont.) 4

Alue, maa- ja/tai kalataloustöihin käytettyjä päiviä, maatilan peltoala Område, antal dagar inom jordbruk och/eller fiske, lantbrukets åkerareal	Perheen- jäsenet Familje- med- lemmar	Ikä, vuosia — Ålder, år									
		—24		25—34		35—44		45—54		55+	
		Yhteensä Inalles	Miehiä Män	Yhteensä Inalles	Miehiä Män	Yhteensä Inalles	Miehiä Män	Yhteensä Inalles	Miehiä Män	Yhteensä Inalles	Miehiä Män
HÄMEEN LÄÄNI											
TAVASTEHJS LÄN											
YHTEENSÄ-INALLES	36308	18190	9912	4050	1862	3424	531	4300	315	6344	725
MAATILAN PELTOALA-LANTBRUKETS ÅKERAREAL HA											
1,0 - 1,9	2202	901	486	214	125	214	57	257	38	616	85
2,0 - 4,9	5138	2220	1238	582	318	446	112	624	76	1266	135
5,0 - 9,9	8342	3769	2016	942	486	736	157	1037	97	1858	177
10,0 - 19,9	10730	5563	3024	1203	549	952	124	1333	67	1639	156
20,0 - 29,9	5073	2893	1603	554	205	518	40	572	22	536	73
30,0 - 49,9	3538	2063	1136	407	129	384	27	355	13	329	42
50,0 - 99,9	1165	705	366	137	47	124	13	107	2	92	12
100,0 +	120	76	41	11	3	10	1	15	-	8	1
KÄYTETYJÄ PÄIVIÄ - ANVÄNDA DAGAR 0											
YHTEENSÄ-INALLES	24618	15898	8324	2312	1209	1269	325	1299	185	3840	593
MAATILAN PELTOALA-LANTBRUKETS ÅKERAREAL HA											
1,0 - 1,9	2023	873	467	155	116	186	52	212	36	553	85
2,0 - 4,9	4286	2104	1165	452	273	316	95	371	60	1003	123
5,0 - 9,9	5821	3411	1780	604	345	333	99	336	58	1137	145
10,0 - 19,9	6629	4757	2473	625	330	239	58	250	25	758	154
20,0 - 29,9	2959	2376	1240	205	88	52	14	66	5	220	48
30,0 - 49,9	2116	1733	885	138	44	76	5	47	1	122	28
50,0 - 99,9	711	584	285	45	13	25	2	13	-	44	10
100,0 +	73	60	29	4	-	2	-	4	-	3	-
KÄYTETYJÄ PÄIVIÄ - ANVÄNDA DAGAR 1-9											
YHTEENSÄ-INALLES	127	50	27	26	17	15	5	20	2	16	3
MAATILAN PELTOALA-LANTBRUKETS ÅKERAREAL HA											
1,0 - 1,9	14	3	2	4	4	1	1	3	-	3	2
2,0 - 4,9	23	1	-	4	3	7	4	8	2	3	-
5,0 - 9,9	33	14	8	7	3	4	-	3	-	5	1
10,0 - 19,9	29	18	9	6	4	2	-	2	-	1	-
20,0 - 29,9	14	9	4	1	1	1	-	1	-	1	-
30,0 - 49,9	9	3	2	2	1	-	-	2	-	2	-
50,0 - 99,9	5	2	2	2	1	-	-	1	-	-	-
100,0 +	-	-	-	-	-	-	-	-	-	-	-
KÄYTETYJÄ PÄIVIÄ - ANVÄNDA DAGAR 10-49											
YHTEENSÄ-INALLES	772	469	258	108	68	74	18	50	7	71	10
MAATILAN PELTOALA-LANTBRUKETS ÅKERAREAL HA											
1,0 - 1,9	17	4	2	3	3	2	-	3	1	5	1
2,0 - 4,9	80	31	17	13	7	11	4	9	2	16	2
5,0 - 9,9	187	94	49	37	23	25	9	14	3	17	2
10,0 - 19,9	233	158	88	28	19	19	4	11	1	17	2
20,0 - 29,9	117	90	49	12	7	7	-	5	-	3	-
30,0 - 49,9	97	65	39	11	7	5	-	5	-	11	3
50,0 - 99,9	35	21	10	4	2	5	1	3	-	2	-
100,0 +	6	6	4	-	-	-	-	-	-	-	-
KÄYTETYJÄ PÄIVIÄ - ANVÄNDA DAGAR 50-99											
YHTEENSÄ-INALLES	743	499	344	76	44	53	14	50	6	65	6
MAATILAN PELTOALA-LANTBRUKETS ÅKERAREAL HA											
1,0 - 1,9	11	4	3	-	-	1	-	2	-	4	-
2,0 - 4,9	62	27	18	12	9	10	5	4	2	9	1
5,0 - 9,9	125	63	47	25	18	11	3	7	2	15	2
10,0 - 19,9	227	170	113	13	8	15	6	12	1	17	3
20,0 - 29,9	160	126	83	12	3	4	-	10	-	8	-
30,0 - 49,9	107	71	52	11	6	9	-	9	1	7	-
50,0 - 99,9	43	33	24	3	-	3	-	3	-	1	-
100,0 +	8	5	4	-	-	-	-	3	-	-	-

(Jatk. — Forts. — Cont.) 4

Alue, maa- ja/tai kalataloustoihin käytettyjä päiviä, maatilan peltoala Område, antal dagar inom jordbruk och/eller fiske, lantbrukets åkerareal	Perheen- jäsenet Familje- med- lemmar	Ikä, vuosia — Ålder, år									
		—24		25—34		35—44		45—54		55+	
		Yhteensä Inalles	Miehiä Män	Yhteensä Inalles	Miehiä Män	Yhteensä Inalles	Miehiä Män	Yhteensä Inalles	Miehiä Män	Yhteensä Inalles	Miehiä Män
KYMPEN LÄÄNI KYMHENE LÄN											
YHTEENSÄ-INALLES	24831	12539	6745	2912	1503	2339	389	2906	266	4135	494
MAATILAN PELTOALA-LANTBRUKETS ÅKERAREAL HA											
1,0 - 1,9	1233	553	283	145	85	111	27	139	26	265	29
2,0 - 4,9	3074	1283	672	367	233	282	84	357	74	785	83
5,0 - 9,9	6227	2865	1532	722	421	560	128	780	75	1300	131
10,0 - 19,9	9214	4841	2686	1056	554	846	125	1113	77	1318	180
20,0 - 29,9	3233	1952	1032	374	133	340	15	339	10	328	51
30,0 - 49,9	1427	851	446	157	59	164	7	151	3	104	18
50,0 - 99,9	306	185	92	45	16	35	3	24	-	13	2
100,0 +	17	9	6	2	2	1	-	3	1	2	-
KÄYTETYJÄ PÄIVIÄ - ANVÄNDA DAGAR 0											
YHTEENSÄ-INALLES	16304	10574	5409	1557	982	782	227	796	165	2555	396
MAATILAN PELTOALA-LANTBRUKETS ÅKERAREAL HA											
1,0 - 1,9	1151	534	271	134	81	95	26	117	25	271	29
2,0 - 4,9	2584	1203	622	311	205	203	64	223	62	644	76
5,0 - 9,9	4177	2463	1274	457	299	230	80	235	46	792	111
10,0 - 19,9	5458	3948	2070	494	305	184	51	171	29	661	131
20,0 - 29,9	1944	1599	784	126	63	43	3	31	2	145	35
30,0 - 49,9	792	663	311	56	22	20	2	16	-	37	10
50,0 - 99,9	188	157	73	19	7	7	1	1	-	4	-
100,0 +	10	7	4	-	-	-	-	2	1	1	-
KÄYTETYJÄ PÄIVIÄ - ANVÄNDA DAGAR 1-9											
YHTEENSÄ-INALLES	65	31	16	12	7	8	2	4	2	10	2
MAATILAN PELTOALA-LANTBRUKETS ÅKERAREAL HA											
1,0 - 1,9	5	1	1	1	-	2	-	1	1	-	-
2,0 - 4,9	17	9	7	3	1	-	-	1	-	4	-
5,0 - 9,9	15	8	1	3	2	2	-	1	1	1	1
10,0 - 19,9	20	8	5	3	2	4	2	1	-	4	1
20,0 - 29,9	4	1	1	2	2	-	-	-	-	1	-
30,0 - 49,9	4	4	1	-	-	-	-	-	-	-	-
50,0 - 99,9	-	-	-	-	-	-	-	-	-	-	-
100,0 +	-	-	-	-	-	-	-	-	-	-	-
KÄYTETYJÄ PÄIVIÄ - ANVÄNDA DAGAR 10-49											
YHTEENSÄ-INALLES	544	387	206	55	37	41	14	28	6	29	1
MAATILAN PELTOALA-LANTBRUKETS ÅKERAREAL HA											
1,0 - 1,9	15	6	6	2	1	4	1	1	-	2	-
2,0 - 4,9	51	24	14	3	1	13	7	5	2	6	-
5,0 - 9,9	155	59	48	23	19	10	4	11	2	12	1
10,0 - 19,9	214	168	92	21	15	12	2	8	1	5	-
20,0 - 29,9	67	57	30	6	-	-	-	1	1	3	-
30,0 - 49,9	32	26	11	2	1	2	-	1	-	1	-
50,0 - 99,9	10	7	5	2	-	-	-	1	-	-	-
100,0 +	-	-	-	-	-	-	-	-	-	-	-
KÄYTETYJÄ PÄIVIÄ - ANVÄNDA DAGAR 50-99											
YHTEENSÄ-INALLES	529	388	253	65	39	34	10	27	3	15	4
MAATILAN PELTOALA-LANTBRUKETS ÅKERAREAL HA											
1,0 - 1,9	5	4	3	1	-	-	-	-	-	-	-
2,0 - 4,9	29	9	6	5	5	5	1	6	1	4	2
5,0 - 9,9	117	73	49	17	12	11	6	11	1	5	-
10,0 - 19,9	224	177	121	28	19	8	2	7	1	4	2
20,0 - 29,9	53	80	49	9	2	3	1	-	-	1	-
30,0 - 49,9	49	38	22	2	-	5	-	3	-	1	-
50,0 - 99,9	9	6	2	2	-	1	-	-	-	-	-
100,0 +	3	1	1	1	1	1	-	-	-	-	-

(Jatk. — Forts. — Cont.) 4

Alue, maa- ja/tai kalataloustöihin käytettyjä päiviä, maatilan peltoala Område, antal dagar inom jordbruk och/eller fiske, lantbrukets åkerareal	Maanviljelijät Jordbrukare	Ikä, vuosia — Ålder, år									
		—34		35—44		45—54		55—64		65+	
		Yhteensä Inalles	Miehiä Män	Yhteensä Inalles	Miehiä Män	Yhteensä Inalles	Miehiä Män	Yhteensä Inalles	Miehiä Män	Yhteensä Inalles	Miehiä Män
KYMEN LÄÄNI											
KYMMENE LÄN											
KÄYTETTYJÄ PÄIVIÄ — ANVÄNDA DAGAR 100-149											
YHTEENSÄ-INALLES	258	38	38	60	60	79	76	58	55	23	21
MAATILAN PELTOALA-LANTBRUKETS ÅKERAREAL HA											
1,0 — 1,9	7	-	-	2	2	2	2	2	1	1	1
2,0 — 4,9	35	2	2	6	6	12	11	13	12	6	5
5,0 — 9,9	89	14	14	16	16	29	29	21	21	9	9
10,0 — 19,9	90	15	15	24	24	30	30	15	15	6	5
20,0 — 29,9	18	5	5	8	8	2	1	3	3	-	-
30,0 — 49,9	10	1	1	2	2	4	3	2	2	1	1
50,0 — 99,9	5	1	1	2	2	-	-	2	1	-	-
100,0 +	-	-	-	-	-	-	-	-	-	-	-
KÄYTETTYJÄ PÄIVIÄ — ANVÄNDA DAGAR 150-199											
YHTEENSÄ-INALLES	269	49	46	67	66	80	75	48	47	25	24
MAATILAN PELTOALA-LANTBRUKETS ÅKERAREAL HA											
1,0 — 1,9	7	1	-	-	-	3	2	3	2	-	-
2,0 — 4,9	29	7	6	8	7	3	2	9	5	2	1
5,0 — 9,9	95	14	13	19	19	32	29	20	20	10	10
10,0 — 19,9	90	18	18	23	23	28	28	10	10	11	11
20,0 — 29,9	28	7	7	10	10	7	7	4	4	-	-
30,0 — 49,9	15	2	2	4	4	6	6	2	2	1	1
50,0 — 99,9	4	-	-	2	2	1	1	-	-	1	1
100,0 +	1	-	-	1	1	-	-	-	-	-	-
KÄYTETTYJÄ PÄIVIÄ — ANVÄNDA DAGAR VÄHINTÄÄN/MINST 200											
YHTEENSÄ-INALLES	6475	747	710	1347	1266	2222	2025	1614	1431	545	470
MAATILAN PELTOALA-LANTBRUKETS ÅKERAREAL HA											
1,0 — 1,9	35	2	1	7	5	14	7	11	3	5	1
2,0 — 4,9	327	15	13	45	35	94	64	121	81	52	42
5,0 — 9,9	1631	137	124	238	208	522	445	525	458	209	180
10,0 — 19,9	2869	346	331	609	584	1023	954	676	622	215	150
20,0 — 29,9	1047	158	155	278	271	371	364	198	191	42	36
30,0 — 49,9	469	75	73	136	129	164	158	77	71	17	17
50,0 — 99,9	90	14	13	34	34	32	32	5	4	5	4
100,0 +	3	-	-	-	-	2	1	1	1	-	-
TUNTEMATON — OKÄND											
YHTEENSÄ-INALLES	189	21	18	25	20	55	48	58	45	30	28
MAATILAN PELTOALA-LANTBRUKETS ÅKERAREAL HA											
1,0 — 1,9	8	1	-	2	1	1	-	2	1	2	1
2,0 — 4,9	24	1	1	1	1	8	8	10	5	4	3
5,0 — 9,9	45	4	2	4	3	12	9	14	11	11	11
10,0 — 19,9	72	9	9	11	9	21	19	23	19	8	8
20,0 — 29,9	22	3	3	6	5	7	6	3	3	3	3
30,0 — 49,9	14	1	1	1	1	5	5	5	5	2	2
50,0 — 99,9	3	2	2	-	-	1	1	-	-	-	-
100,0 +	1	-	-	-	-	-	-	1	1	-	-

(Jatk. — Forts. — Cont.) 4

Alue, maa- ja/tai kalataloustöihin käytettyjä päiviä, maatilan peltoala Område, antal dagar inom jordbruk och/eller fiske, lantbrukets åkerareal	Perheen- jäsenet Familje- med- lemmar	Ikä, vuosia — Ålder, år									
		—24		25—34		35—44		45—54		55+	
		Yhteensä Inalles	Miehiä Män	Yhteensä Inalles	Miehiä Män	Yhteensä Inalles	Miehiä Män	Yhteensä Inalles	Miehiä Män	Yhteensä Inalles	Miehiä Män

KYMEN LÄÄNI
KYMHENE LÄN
KÄYTETYJÄ PÄIVIÄ — ANVÄNDA DAGAR 100—149

YHTEENSÄ-INALLES	414	251	204	65	43	40	9	24	3	34	10
MAATILAN PELTOALA—LANTBRUKETS ÅKERAREAL HA											
1,0 — 1,9	5	-	-	1	1	2	-	1	-	1	-
2,0 — 4,9	30	7	5	7	4	5	1	4	1	7	1
5,0 — 9,9	91	44	34	19	15	10	4	9	1	9	2
10,0 — 19,9	164	103	88	31	19	11	4	6	1	13	6
20,0 — 29,9	69	61	48	3	2	2	-	-	-	3	1
30,0 — 49,9	44	33	27	2	2	5	-	3	-	1	-
50,0 — 99,9	11	3	2	2	-	5	-	1	-	-	-
100,0 +	-	-	-	-	-	-	-	-	-	-	-

KÄYTETYJÄ PÄIVIÄ — ANVÄNDA DAGAR 150—199

YHTEENSÄ-INALLES	286	132	109	62	37	22	8	43	7	27	5
MAATILAN PELTOALA—LANTBRUKETS ÅKERAREAL HA											
1,0 — 1,9	7	2	1	-	-	1	-	2	-	2	-
2,0 — 4,9	18	3	2	4	3	1	-	8	1	2	-
5,0 — 9,9	68	24	20	17	10	7	3	11	2	9	1
10,0 — 19,9	126	65	54	28	18	8	4	16	3	9	3
20,0 — 29,9	39	21	18	8	4	3	-	5	1	2	-
30,0 — 49,9	21	15	12	2	1	1	1	1	-	2	1
50,0 — 99,9	6	2	2	2	-	1	-	-	-	1	-
100,0 +	1	-	-	1	1	-	-	-	-	-	-

**KÄYTETYJÄ PÄIVIÄ — ANVÄNDA DAGAR
VÄHINTÄÄN/MINST 200**

YHTEENSÄ-INALLES	6201	533	432	1019	341	1359	114	1511	74	1379	71
MAATILAN PELTOALA—LANTBRUKETS ÅKERAREAL HA											
1,0 — 1,9	33	-	-	5	2	6	-	14	-	8	-
2,0 — 4,9	307	11	9	32	13	50	10	105	7	109	4
5,0 — 9,9	1459	106	88	183	62	278	31	487	19	445	14
10,0 — 19,9	2795	261	203	475	167	600	57	870	39	589	34
20,0 — 29,9	1044	97	81	214	57	277	10	292	6	164	10
30,0 — 49,9	450	53	46	91	32	128	4	121	3	57	7
50,0 — 99,9	72	5	5	19	8	20	2	21	-	7	2
100,0 +	1	-	-	-	-	-	-	1	-	-	-

TUNTEMATON — OKÄND

YHTEENSÄ-INALLES	488	243	120	33	17	53	5	73	6	86	5
MAATILAN PELTOALA—LANTBRUKETS ÅKERAREAL HA											
1,0 — 1,9	12	6	1	1	-	1	-	3	-	1	-
2,0 — 4,9	38	17	7	2	1	5	1	5	-	4	-
5,0 — 9,9	105	48	18	3	2	12	-	15	3	27	1
10,0 — 19,9	213	111	53	16	9	19	3	34	3	33	3
20,0 — 29,9	73	36	21	6	3	12	1	10	-	9	1
30,0 — 49,9	35	19	16	2	1	3	-	6	-	5	-
50,0 — 99,9	10	5	3	3	1	1	-	-	-	1	-
100,0 +	2	1	1	-	-	-	-	-	-	1	-

(Jatk. — Forts. — Cont.) 4

Alue, maa- ja/tai kalataloustöihin käytettyjä päiviä, maatilan peltoala Område, antal dagar inom jordbruk och/eller fiske, lantbrukets åkerareal	Perheen- jäsenet Familje- med- lemmar	Ikä, vuosia — Ålder, år									
		—24		25—34		35—44		45—54		55+	
		Yhteensä Inalles	Miehiä Män	Yhteensä Inalles	Miehiä Män	Yhteensä Inalles	Miehiä Män	Yhteensä Inalles	Miehiä Män	Yhteensä Inalles	Miehiä Män
MIKKELIN LÄÄNI S=7 MICHELS LÄN											
YHTEENSÄ-INALLES	27870	14909	8121	3166	1638	2502	459	3028	242	4265	482
MAATILAN PELTOALA-LANTBRUKETS ÅKERAREAL HA											
1,0 - 1,9	1823	837	477	202	123	150	52	219	32	415	33
2,0 - 4,9	5055	2349	1348	554	347	438	130	613	81	1141	120
5,0 - 9,9	10918	5749	3113	1273	679	974	190	1200	91	1792	187
10,0 - 19,9	7936	4709	2488	909	398	727	79	812	32	775	114
20,0 - 29,9	1461	910	500	167	68	150	4	136	2	98	23
30,0 - 49,9	455	281	155	48	16	51	4	41	4	34	5
50,0 - 99,9	101	70	38	8	4	11	-	7	-	5	-
100,0 +	11	4	2	5	3	1	-	-	-	1	-
KÄYTETYJÄ PÄIVIÄ - ANVÄNDA DAGAR 0											
YHTEENSÄ-INALLES	18651	12608	6575	1725	1073	822	270	900	145	2636	366
MAATILAN PELTOALA-LANTBRUKETS ÅKERAREAL HA											
1,0 - 1,9	1638	796	447	181	107	123	45	166	24	372	32
2,0 - 4,9	3990	2148	1204	447	292	256	96	300	58	839	110
5,0 - 9,9	7145	4853	2506	657	440	300	98	289	50	1036	146
10,0 - 19,9	4704	3805	1913	328	158	106	28	115	11	350	75
20,0 - 29,9	877	727	364	55	28	24	1	20	1	51	15
30,0 - 49,9	270	223	113	14	6	11	2	6	1	16	4
50,0 - 99,9	62	54	27	1	1	1	-	4	-	2	-
100,0 +	5	2	1	2	1	1	-	-	-	-	-
KÄYTETYJÄ PÄIVIÄ - ANVÄNDA DAGAR 1-9											
YHTEENSÄ-INALLES	81	42	30	9	7	12	4	8	2	10	-
MAATILAN PELTOALA-LANTBRUKETS ÅKERAREAL HA											
1,0 - 1,9	15	3	3	2	2	5	2	3	1	2	-
2,0 - 4,9	18	7	5	4	4	1	-	2	-	4	-
5,0 - 9,9	27	16	14	2	1	4	2	3	1	2	-
10,0 - 19,9	18	13	7	1	-	2	-	-	-	2	-
20,0 - 29,9	3	3	1	-	-	-	-	-	-	-	-
30,0 - 49,9	-	-	-	-	-	-	-	-	-	-	-
50,0 - 99,9	-	-	-	-	-	-	-	-	-	-	-
100,0 +	-	-	-	-	-	-	-	-	-	-	-
KÄYTETYJÄ PÄIVIÄ - ANVÄNDA DAGAR 10-49											
YHTEENSÄ-INALLES	644	458	243	89	70	42	16	26	7	29	4
MAATILAN PELTOALA-LANTBRUKETS ÅKERAREAL HA											
1,0 - 1,9	28	15	13	1	1	4	2	6	2	2	-
2,0 - 4,9	122	64	38	22	18	17	6	7	2	12	2
5,0 - 9,9	264	188	100	43	35	13	7	10	3	10	2
10,0 - 19,9	186	157	65	15	15	2	1	3	-	5	-
20,0 - 29,9	35	28	20	3	1	4	-	-	-	-	-
30,0 - 49,9	7	4	2	1	-	2	-	-	-	-	-
50,0 - 99,9	2	2	1	-	-	-	-	-	-	-	-
100,0 +	-	-	-	-	-	-	-	-	-	-	-
KÄYTETYJÄ PÄIVIÄ - ANVÄNDA DAGAR 50-99											
YHTEENSÄ-INALLES	644	467	314	78	59	37	14	30	13	32	4
MAATILAN PELTOALA-LANTBRUKETS ÅKERAREAL HA											
1,0 - 1,9	14	7	5	2	1	1	-	3	2	1	-
2,0 - 4,9	86	40	30	13	10	12	7	13	7	8	1
5,0 - 9,9	248	170	121	38	30	16	6	9	2	15	-
10,0 - 19,9	225	189	118	20	14	6	1	5	2	5	1
20,0 - 29,9	47	40	27	4	3	1	-	-	-	2	2
30,0 - 49,9	18	16	10	-	-	1	-	-	-	1	-
50,0 - 99,9	4	4	3	-	-	-	-	-	-	-	-
100,0 +	2	1	-	1	1	-	-	-	-	-	-

(Jatk. — Forts. — Cont.) 4

Alue, maa- ja/tai kalataloustöihin käytettyjä päiviä, maatilan peltoala Område, antal dagar inom jordbruk och/eller fiske, lantbrukets åkerareal	Maanvil- jelijät Jord- brukare	Ikä, vuosia — Ålder, år									
		—34		35—44		45—54		55—64		65+	
		Yhteensä Inalles	Miehiä Män	Yhteensä Inalles	Miehiä Män	Yhteensä Inalles	Miehiä Män	Yhteensä Inalles	Miehiä Män	Yhteensä Inalles	Miehiä Män
MIKKELIN LÄÄNI S:T MICHELS LÄN											
KÄYTETTYJÄ PÄIVIÄ — ANVÄNDA DAGAR 100-149											
YHTEENSÄ-INALLES	320	62	61	58	54	99	95	68	65	33	32
MAATILAN PELTOALA-LANTBRUKETS ÅKERAREAL HA											
1,0 - 1,9	9	2	2	2	-	2	1	2	1	1	1
2,0 - 4,9	85	11	10	10	9	35	32	17	17	12	11
5,0 - 9,9	146	28	28	29	29	44	44	32	31	13	13
10,0 - 19,9	62	17	17	11	10	14	14	13	12	7	7
20,0 - 29,9	12	2	2	4	4	3	3	3	3	-	-
30,0 - 49,9	6	2	2	2	2	1	1	1	1	-	-
50,0 - 99,9	-	-	-	-	-	-	-	-	-	-	-
100,0 +	-	-	-	-	-	-	-	-	-	-	-
KÄYTETTYJÄ PÄIVIÄ — ANVÄNDA DAGAR 150-199											
YHTEENSÄ-INALLES	329	46	43	64	63	109	105	80	74	30	29
MAATILAN PELTOALA-LANTBRUKETS ÅKERAREAL HA											
1,0 - 1,9	8	-	-	-	-	4	3	2	1	2	2
2,0 - 4,9	76	3	3	13	12	24	22	27	25	9	8
5,0 - 9,9	149	19	18	29	29	56	56	35	32	10	10
10,0 - 19,9	74	20	18	14	14	21	20	12	12	7	7
20,0 - 29,9	16	4	4	7	7	-	-	3	3	2	2
30,0 - 49,9	2	-	-	-	-	2	2	-	-	-	-
50,0 - 99,9	3	-	-	1	1	2	2	-	-	-	-
100,0 +	1	-	-	-	-	-	-	1	1	-	-
KÄYTETTYJÄ PÄIVIÄ — ANVÄNDA DAGAR VÄHINTÄÄN/MINST 200											
YHTEENSÄ-INALLES	6437	843	795	1316	1235	2180	1982	1535	1302	563	459
MAATILAN PELTOALA-LANTBRUKETS ÅKERAREAL HA											
1,0 - 1,9	84	5	3	7	4	30	17	32	19	10	7
2,0 - 4,9	629	46	37	92	70	184	150	204	135	103	88
5,0 - 9,9	2815	293	277	505	468	935	844	806	694	276	246
10,0 - 19,9	2325	383	368	548	531	834	783	413	383	151	138
20,0 - 29,9	418	90	84	118	116	140	137	56	51	14	13
30,0 - 49,9	136	23	23	41	41	43	38	21	17	8	6
50,0 - 99,9	24	3	3	3	3	14	13	3	3	1	1
100,0 +	2	-	-	2	2	-	-	-	-	-	-
TUNTEMATON — OKÄND											
YHTEENSÄ-INALLES	184	11	10	28	23	53	41	68	52	24	21
MAATILAN PELTOALA-LANTBRUKETS ÅKERAREAL HA											
1,0 - 1,9	8	-	-	2	2	2	-	3	3	1	1
2,0 - 4,9	31	-	-	3	1	7	5	15	11	6	5
5,0 - 9,9	89	6	5	13	12	24	21	36	27	10	8
10,0 - 19,9	38	4	4	7	5	14	10	8	8	5	5
20,0 - 29,9	13	1	1	2	2	5	4	3	1	2	2
30,0 - 49,9	3	-	-	1	1	1	1	1	1	-	-
50,0 - 99,9	1	-	-	-	-	-	-	1	1	-	-
100,0 +	1	-	-	-	-	-	-	1	-	-	-

(Jatk. — Forts. — Cont.) 4

Alue, maa- ja/tai kalataloustöihin käytettyjä päiviä, maatilan peltoala Område, antal dagar inom jordbruk och/eller fiske, lantbrukets åkerareal	Perheen- jäsenet Familje- med- lemmar	Ikä, vuosia — Ålder, år										
		—24		25—34		35—44		45—54		55+		
		Yhteensä Inalles	Miehiä Män	Yhteensä Inalles	Miehiä Män	Yhteensä Inalles	Miehiä Män	Yhteensä Inalles	Miehiä Män	Yhteensä Inalles	Miehiä Män	
KUUPIGN LÄÄNI KUUPIO LÄN												
YHTEENSÄ-INALLES		32875	18019	9830	3668	1868	2800	470	3443	306	4945	654
MAATILAN PELTOALA-LANTBRUKETS ÅKERAREAL HA												
1,0 - 1,9	2016	691	551	228	150	142	38	215	32	440	59	
2,0 - 4,9	5700	2758	1525	627	370	471	138	623	82	1221	137	
5,0 - 9,9	10449	5542	3051	1212	711	851	180	1207	122	1837	223	
10,0 - 19,9	10314	6054	3256	1141	500	950	92	1049	60	1120	177	
20,0 - 29,9	3009	1898	1019	312	104	252	19	253	6	254	50	
30,0 - 49,9	1053	651	380	134	31	85	3	75	2	64	7	
50,0 - 99,9	128	81	46	14	2	7	-	17	2	5	1	
100,0 +	6	4	2	-	-	2	-	-	-	-	-	
KÄYTETYJÄ PÄIVIÄ - ANVÄNDA DAGAR 0												
YHTEENSÄ-INALLES		22588	15085	7906	1985	1226	966	300	1160	192	3392	543
MAATILAN PELTOALA-LANTBRUKETS ÅKERAREAL HA												
1,0 - 1,9	1836	927	520	212	142	118	34	171	30	408	57	
2,0 - 4,9	4665	2506	1378	482	305	303	120	366	66	1008	132	
5,0 - 9,9	7312	4661	2470	725	483	313	104	351	67	1218	185	
10,0 - 19,9	6278	4884	2495	445	251	176	37	150	26	583	125	
20,0 - 29,9	1776	1489	734	81	34	46	5	27	2	133	34	
30,0 - 49,9	643	555	277	34	11	8	-	10	-	36	5	
50,0 - 99,9	76	61	32	2	-	2	-	5	1	6	1	
100,0 +	2	2	-	-	-	-	-	-	-	-	-	
KÄYTETYJÄ PÄIVIÄ - ANVÄNDA DAGAR 1-9												
YHTEENSÄ-INALLES		96	55	38	22	21	6	2	6	4	7	1
MAATILAN PELTOALA-LANTBRUKETS ÅKERAREAL HA												
1,0 - 1,9	8	2	2	3	3	1	-	1	1	1	-	
2,0 - 4,9	28	12	11	9	9	1	1	3	3	3	-	
5,0 - 9,9	35	19	13	9	8	3	1	2	-	2	1	
10,0 - 19,9	22	19	11	1	1	1	-	-	-	1	-	
20,0 - 29,9	2	2	1	-	-	-	-	-	-	-	-	
30,0 - 49,9	1	1	-	-	-	-	-	-	-	-	-	
50,0 - 99,9	-	-	-	-	-	-	-	-	-	-	-	
100,0 +	-	-	-	-	-	-	-	-	-	-	-	
KÄYTETYJÄ PÄIVIÄ - ANVÄNDA DAGAR 10-49												
YHTEENSÄ-INALLES		630	470	246	72	49	31	16	31	8	26	5
MAATILAN PELTOALA-LANTBRUKETS ÅKERAREAL HA												
1,0 - 1,9	27	18	4	3	-	2	1	3	-	1	-	
2,0 - 4,9	112	58	38	16	13	13	6	16	5	9	1	
5,0 - 9,9	206	148	88	32	27	11	7	7	2	8	4	
10,0 - 19,9	199	171	81	15	8	4	2	1	1	8	-	
20,0 - 29,9	49	60	26	6	1	-	-	3	-	-	-	
30,0 - 49,9	14	13	8	-	-	-	-	1	-	-	-	
50,0 - 99,9	3	2	1	-	-	1	-	-	-	-	-	
100,0 +	-	-	-	-	-	-	-	-	-	-	-	
KÄYTETYJÄ PÄIVIÄ - ANVÄNDA DAGAR 50-99												
YHTEENSÄ-INALLES		722	560	363	73	49	26	6	36	5	27	2
MAATILAN PELTOALA-LANTBRUKETS ÅKERAREAL HA												
1,0 - 1,9	16	7	4	2	2	-	-	4	-	3	-	
2,0 - 4,9	88	48	32	17	10	7	1	10	3	6	-	
5,0 - 9,9	249	185	130	32	25	8	2	17	2	7	1	
10,0 - 19,9	242	208	132	16	10	9	1	2	-	7	1	
20,0 - 29,9	89	79	44	4	1	2	2	2	-	2	-	
30,0 - 49,9	37	32	20	2	1	-	-	1	-	2	-	
50,0 - 99,9	-	-	-	-	-	-	-	-	-	-	-	
100,0 +	1	1	1	-	-	-	-	-	-	-	-	

(Jatk. — Forts. — Cont.) 4

Alue, maa- ja/tai kalataloustöihin käytettyjä päiviä, maatilan peltoala Område, antal dagar inom jordbruk och/eller fiske, lantbrukets åkerareal	Maanviljelijät Jordbrukare	Ikä, vuosia — Ålder, år									
		—34		35—44		45—54		55—64		65+	
		Yhteensä Inalles	Miehiä Män	Yhteensä Inalles	Miehiä Män	Yhteensä Inalles	Miehiä Män	Yhteensä Inalles	Miehiä Män	Yhteensä Inalles	Miehiä Män
OULUN LÄÄNI ULEÅBORG S LÄN											
YHTEENSÄ-INALLES	27170	2724	2551	3979	3634	6988	6151	7048	5579	6431	4415
MAATILAN PELTOALA-LANTBRUKETS ÅKERAREAL HA											
1,0 - 1,9	2062	120	100	231	196	482	395	561	391	668	368
2,0 - 4,9	6537	381	331	726	629	1580	1274	1811	1300	2039	1268
5,0 - 9,9	10013	853	786	1333	1189	2512	2215	2787	2224	2528	1827
10,0 - 19,9	6228	886	858	1128	1074	1719	1600	1476	1287	1019	805
20,0 - 29,9	1586	332	326	384	374	455	436	290	260	125	104
30,0 - 49,9	588	120	118	132	129	188	182	103	97	45	38
50,0 - 99,9	144	30	30	40	38	47	44	20	20	7	5
100,0 +	12	2	2	5	5	5	5	-	-	-	-
KÄYTETYJÄ PÄIVIÄ - ANVÄNDA DAGAR 0											
YHTEENSÄ-INALLES	15538	943	833	1553	1352	3125	2619	4285	3181	5632	3735
MAATILAN PELTOALA-LANTBRUKETS ÅKERAREAL HA											
1,0 - 1,9	1905	105	87	208	177	425	352	515	362	656	362
2,0 - 4,9	5406	284	243	535	463	1165	946	1485	1063	1937	1150
5,0 - 9,9	5852	371	332	574	500	1103	935	1627	1227	2177	1530
10,0 - 19,9	2043	153	143	199	180	366	325	571	457	754	570
20,0 - 29,9	237	25	24	25	21	46	43	62	50	79	62
30,0 - 49,9	76	5	4	10	9	15	13	20	17	26	19
50,0 - 99,9	15	-	-	2	2	5	5	5	5	3	2
100,0 +	-	-	-	-	-	-	-	-	-	-	-
KÄYTETYJÄ PÄIVIÄ - ANVÄNDA DAGAR 1-9											
YHTEENSÄ-INALLES	208	24	23	54	54	75	75	41	38	10	9
MAATILAN PELTOALA-LANTBRUKETS ÅKERAREAL HA											
1,0 - 1,9	25	6	5	5	5	14	14	4	4	-	-
2,0 - 4,9	85	4	4	22	22	41	38	16	16	2	2
5,0 - 9,9	68	10	10	21	21	18	18	15	13	4	3
10,0 - 19,9	21	4	4	4	4	3	2	6	5	4	4
20,0 - 29,9	4	-	-	1	1	3	3	-	-	-	-
30,0 - 49,9	-	-	-	-	-	-	-	-	-	-	-
50,0 - 99,9	1	-	-	1	1	-	-	-	-	-	-
100,0 +	-	-	-	-	-	-	-	-	-	-	-
KÄYTETYJÄ PÄIVIÄ - ANVÄNDA DAGAR 10-49											
YHTEENSÄ-INALLES	587	76	76	138	132	221	213	122	115	30	28
MAATILAN PELTOALA-LANTBRUKETS ÅKERAREAL HA											
1,0 - 1,9	28	1	1	4	4	14	11	7	6	2	1
2,0 - 4,9	184	17	17	40	40	74	73	47	44	6	6
5,0 - 9,9	261	31	31	67	63	97	95	49	47	17	17
10,0 - 19,9	100	21	21	24	22	33	31	17	16	5	4
20,0 - 29,9	9	2	2	3	3	3	3	1	1	-	-
30,0 - 49,9	3	2	2	-	-	-	-	1	1	-	-
50,0 - 99,9	1	1	1	-	-	-	-	-	-	-	-
100,0 +	1	1	1	-	-	-	-	-	-	-	-
KÄYTETYJÄ PÄIVIÄ - ANVÄNDA DAGAR 50-99											
YHTEENSÄ-INALLES	468	76	75	98	98	146	137	105	96	43	40
MAATILAN PELTOALA-LANTBRUKETS ÅKERAREAL HA											
1,0 - 1,9	9	2	2	3	3	1	1	3	2	-	-
2,0 - 4,9	90	6	5	17	17	42	38	14	10	11	9
5,0 - 9,9	212	28	28	45	45	67	63	55	52	17	17
10,0 - 19,9	123	30	30	25	25	31	30	26	25	11	10
20,0 - 29,9	23	6	6	6	6	3	3	4	4	4	4
30,0 - 49,9	6	3	3	1	1	1	1	1	1	-	-
50,0 - 99,9	4	1	1	1	1	-	-	2	2	-	-
100,0 +	1	-	-	-	-	1	1	-	-	-	-

(Jatk. — Forts. — Cont.) 4

Alue, maa- ja/tai kalataloustöihin käytettyjä päiviä, maatilan peltoala Område, antal dagar inom jordbruk och/eller fiske, lantbrukets åkerareal	Perheen- jäsenet Familje- med- lemmar	Ikä, vuosia — Ålder, år									
		—24		25—34		35—44		45—54		55+	
		Yhteensä Inalles	Miehiä Män	Yhteensä Inalles	Miehiä Män	Yhteensä Inalles	Miehiä Män	Yhteensä Inalles	Miehiä Män	Yhteensä Inalles	Miehiä Män
OULUN LÄÄNI											
ULEÅBORGIS LÄN											
KÄYTETTYJÄ PÄIVIÄ — ANVÄNDA DAGAR 100—149											
YHTEENSÄ-INALLES	749	496	413	103	70	50	25	50	17	50	2
MAATILAN PELTOALA-LANTBRUKETS ÅKERAREAL HA											
1,0 — 1,9	8	4	3	1	1	2	—	1	1	—	—
2,0 — 4,9	49	14	14	11	10	9	4	8	4	7	—
5,0 — 9,9	255	145	119	43	27	25	15	20	8	22	—
10,0 — 19,9	249	189	157	39	28	10	6	15	2	16	1
20,0 — 29,9	95	79	64	7	4	1	—	4	2	4	1
30,0 — 49,9	53	47	40	1	—	2	—	2	—	1	—
50,0 — 99,9	20	18	16	1	—	1	—	—	—	—	—
100,0 +	—	—	—	—	—	—	—	—	—	—	—
KÄYTETTYJÄ PÄIVIÄ — ANVÄNDA DAGAR 150—199											
YHTEENSÄ-INALLES	497	263	211	97	72	43	15	49	5	45	8
MAATILAN PELTOALA-LANTBRUKETS ÅKERAREAL HA											
1,0 — 1,9	6	4	4	2	1	—	—	—	—	—	—
2,0 — 4,9	42	17	15	8	6	5	1	6	1	6	1
5,0 — 9,9	177	75	56	41	32	20	8	22	2	19	2
10,0 — 19,9	174	99	77	33	24	13	5	14	2	15	2
20,0 — 29,9	64	46	40	7	5	4	1	4	—	3	2
30,0 — 49,9	27	16	14	5	4	1	—	3	—	2	1
50,0 — 99,9	7	6	5	1	—	—	—	—	—	—	—
100,0 +	—	—	—	—	—	—	—	—	—	—	—
KÄYTETTYJÄ PÄIVIÄ — ANVÄNDA DAGAR VÄHINTÄÄN/MINST 200											
YHTEENSÄ-INALLES	9782	1230	906	1629	507	2239	209	2823	124	1861	82
MAATILAN PELTOALA-LANTBRUKETS ÅKERAREAL HA											
1,0 — 1,9	66	7	6	7	3	15	4	25	—	12	—
2,0 — 4,9	769	41	28	80	24	170	20	274	17	204	7
5,0 — 9,9	3466	371	260	464	149	740	69	1082	39	809	28
10,0 — 19,9	3632	486	359	658	211	870	86	990	48	628	33
20,0 — 29,9	1210	199	153	279	79	290	21	293	10	149	10
30,0 — 49,9	519	106	84	116	37	118	7	129	5	50	3
50,0 — 99,9	107	18	14	22	3	32	2	26	5	9	1
100,0 +	13	2	2	3	1	4	—	4	—	—	—
TUNTEMATON — OKÄND											
YHTEENSÄ-INALLES	1049	540	291	117	62	101	10	182	8	109	6
MAATILAN PELTOALA-LANTBRUKETS ÅKERAREAL HA											
1,0 — 1,9	26	10	5	3	1	5	—	3	—	5	—
2,0 — 4,9	136	61	30	10	6	17	2	35	—	13	—
5,0 — 9,9	330	172	97	39	17	23	—	54	2	42	4
10,0 — 19,9	368	193	98	46	25	37	7	59	5	33	2
20,0 — 29,9	119	68	38	12	7	11	1	16	1	12	—
30,0 — 49,9	51	26	17	6	5	6	—	10	—	3	—
50,0 — 99,9	18	10	6	1	1	1	—	5	—	1	—
100,0 +	1	—	—	—	—	1	—	—	—	—	—

(Jatk. — Forts. — Cont.) 4

Alue, maa- ja/tai kalataloustoihin käytettyjä päiviä, maatilan peltoala Område, antal dagar inom jordbruk och/eller fiske, lantbrukets åkerareal	Perheen- jäsenet Familje- med- lemmar	Ikä, vuosia — Alder, år									
		—24		25—34		35—44		45—54		55+	
		Yhteensä Inalles	Miehiä Män	Yhteensä Inalles	Miehiä Män	Yhteensä Inalles	Miehiä Män	Yhteensä Inalles	Miehiä Män	Yhteensä Inalles	Miehiä Män

LAPIN LÄÄNI
LAPPLANDS LÄN

YHTEENSÄ-INALLES 23111 13101 7298 2433 1470 1770 469 2389 325 3418 442

MAATILAN PELTOALA-LANTBRUKETS ÅKERAREAL HA

1,0 - 1,9	1850	963	535	204	119	141	40	216	34	326	51
2,0 - 4,9	6979	3768	2094	771	513	509	144	755	123	1176	144
5,0 - 9,9	9573	5605	3160	1084	659	776	229	1007	142	1501	187
10,0 - 19,9	3733	2358	1292	334	168	293	53	352	25	396	58
20,0 - 29,9	441	314	175	31	7	41	3	44	1	11	2
30,0 - 49,9	113	77	32	8	4	9	-	13	-	6	-
50,0 - 99,9	12	7	6	1	-	1	-	1	-	2	-
100,0 +	10	9	4	-	-	-	-	1	-	-	-

KÄYTETYJÄ PÄIVIÄ - ANVÄNDA DAGAR 0

YHTEENSÄ-INALLES 19146 11931 6479 1892 1246 1071 372 1435 263 2817 411

MAATILAN PELTOALA-LANTBRUKETS ÅKERAREAL HA

1,0 - 1,9	1752	933	510	184	103	126	36	194	32	315	49
2,0 - 4,9	6371	3591	1976	712	473	404	118	609	110	1055	139
5,0 - 9,9	8008	5045	2764	817	554	442	184	526	106	1178	174
10,0 - 19,9	2623	2008	1053	166	109	92	33	96	14	261	47
20,0 - 29,9	303	277	147	8	3	6	1	7	1	5	2
30,0 - 49,9	75	65	22	5	4	-	-	2	-	3	-
50,0 - 99,9	8	6	5	-	-	1	-	1	-	-	-
100,0 +	6	6	2	-	-	-	-	-	-	-	-

KÄYTETYJÄ PÄIVIÄ - ANVÄNDA DAGAR 1-9

YHTEENSÄ-INALLES 115 50 37 29 22 10 7 16 3 10 2

MAATILAN PELTOALA-LANTBRUKETS ÅKERAREAL HA

1,0 - 1,9	10	3	2	2	2	2	2	-	-	3	1
2,0 - 4,9	44	17	14	7	6	6	4	12	3	2	-
5,0 - 9,9	47	25	19	13	10	1	-	4	-	4	1
10,0 - 19,9	12	4	1	7	4	1	1	-	-	-	-
20,0 - 29,9	2	1	1	-	-	-	-	-	-	1	-
30,0 - 49,9	-	-	-	-	-	-	-	-	-	-	-
50,0 - 99,9	-	-	-	-	-	-	-	-	-	-	-
100,0 +	-	-	-	-	-	-	-	-	-	-	-

KÄYTETYJÄ PÄIVIÄ - ANVÄNDA DAGAR 10-49

YHTEENSÄ-INALLES 436 303 200 53 44 31 21 33 13 16 3

MAATILAN PELTOALA-LANTBRUKETS ÅKERAREAL HA

1,0 - 1,9	22	13	12	4	4	1	-	4	1	-	-
2,0 - 4,9	78	47	32	7	5	8	6	10	4	6	-
5,0 - 9,9	232	154	98	35	29	20	13	15	7	8	3
10,0 - 19,9	96	83	52	6	5	2	2	3	1	2	-
20,0 - 29,9	7	5	5	1	1	-	-	1	-	-	-
30,0 - 49,9	-	-	-	-	-	-	-	-	-	-	-
50,0 - 99,9	1	1	1	-	-	-	-	-	-	-	-
100,0 +	-	-	-	-	-	-	-	-	-	-	-

KÄYTETYJÄ PÄIVIÄ - ANVÄNDA DAGAR 50-99

YHTEENSÄ-INALLES 295 216 171 32 27 16 7 19 8 12 3

MAATILAN PELTOALA-LANTBRUKETS ÅKERAREAL HA

1,0 - 1,9	6	2	2	3	2	1	-	-	-	-	-
2,0 - 4,9	51	29	22	7	6	2	1	7	2	6	1
5,0 - 9,9	140	102	84	15	13	7	3	12	6	4	1
10,0 - 19,9	89	74	59	7	6	6	3	-	-	2	1
20,0 - 29,9	4	4	1	-	-	-	-	-	-	-	-
30,0 - 49,9	4	4	3	-	-	-	-	-	-	-	-
50,0 - 99,9	-	-	-	-	-	-	-	-	-	-	-
100,0 +	1	1	-	-	-	-	-	-	-	-	-

5. Maanviljelijät elinkeinon, tulotyyppin ja vuoden 1980 valtionveronalaisten tulojen mukaan
301M Lantbrukare efter näringsgren, inkomsttyp och 1980 års statsskattepliktiga inkomster
 Farmers by industry, type of income and 1980 income subject to national tax

Alue, tulotyyppi Område, inkomsttyp	Maanviljelijät Jordbrukare		Elinkeino—Näringsgren							
	Yhteensä Inalles	%	Maa- ja metsätalous Jord- och skogsbruk	Teollisuus Tillverkning	Rakennus- toiminta Byggnads- verksamhet	Kauppa Handel	Liikenne Sam- färdsel	Rahoitus- toiminta Bankverk- samhet	Yhteis- kunnalliset palvelukset Samhälls- tjänster	Ei elin- keinoa Ingen närings- gren
			(1)	(2-4)	(5)	(6)	(7)	(8)	(9)	

KOKO MAA - HELA LANDET

Yhteensä - Inalles	203201	100.0	100200	12953	8208	3306	5305	979	5388	66716
YHTEENSÄ - INALLES										
TULOLOUKKA-INKOMSTKLASS										
10 - 1 999	10387	5.1	2773	16	24	12	31	-	10	7521
2 000 - 4 999	17886	8.8	4653	55	70	34	30	2	38	13004
5 000 - 9 999	25470	12.5	9506	137	207	61	45	6	77	15431
10 000 - 14 999	23154	11.4	12647	227	324	99	97	17	126	9617
15 000 - 19 999	20931	10.3	13816	296	423	122	137	15	161	5961
20 000 - 24 999	17909	8.8	12525	445	586	164	235	29	215	3710
25 000 - 29 999	15345	7.6	10682	613	693	280	300	26	266	2485
30 000 - 34 999	13253	6.5	8453	1093	810	399	419	39	415	1625
35 000 - 39 999	11461	5.6	6255	1560	1101	446	568	78	498	955
40 000 - 44 999	10362	5.1	4648	1931	1203	377	767	83	667	686
45 000 - 49 999	8202	4.0	3192	1811	946	321	779	86	617	450
50 000 - 59 999	10144	5.0	3896	2520	967	389	867	156	812	537
60 000 - 69 999	5264	2.6	2139	1180	391	216	388	97	569	284
70 000 - 79 999	2627	1.3	1090	445	194	123	174	88	361	152
80 000 - 89 999	1453	0.7	685	178	104	59	114	62	167	84
90 000 - 99 999	909	0.4	424	111	48	33	67	55	117	54
100 000 - 199 999	2015	1.0	830	259	96	124	234	120	234	118
200 000+	264	0.1	73	41	7	31	27	17	27	41
TULOTTOMAT-INGA INKOMST.	6165	3.0	1913	35	14	16	26	3	11	4001
TULOT YHTEENSÄ, 1000 MK										
INKOMSTER INALLES	5059284		2575076	618327	329578	155046	259865	66858	277123	777412
MEDIAANILUOKKA, MK -	20000-		20000-	45000-	35000-	40000-	45000-	50000-	45000-	50000-
MEDIANKLASS	24999		24999	49999	39999	44999	49999	59999	49999	9999
HENK. JOILLA ANSIOTULOA										
MAATILATAL. - PERS. MED										
FÖRVÄRVSINK. AV LANTBRUK	115572		78569	5128	3640	1086	2162	250	1441	23296
ANSIOTULOT YHT. 1000 MK										
FÖRVÄRVSINKOMSTER IN.	1603694		1366524	28686	20198	7701	13393	1479	9347	156366
TULOJEN KESKIVARVO, MK -										
INKOMSTER I MEDEL TAL	13876		17393	5594	5549	7091	6195	5918	6486	6712
HENK. JOILLA METSÄTAL.										
PUHO. TUOTTOA - PERS. MED										
NETTOAVKASTN. AV SKOGSBR.	143559		81471	7436	5366	1575	3215	378	2284	41834
TULOT YHTEENSÄ 1000 MK										
INKOMSTER INALLES	581091		410915	16207	10437	4318	8096	1329	5795	123995
TULOJEN KESKIVARVO, MK -										
INKOMSTER I MEDEL TAL	4048		5044	2179	1945	2741	2518	3516	2537	2964
HENK. JOILLA MAATILATAL.										
MUUTA TULOA - PERS. MED										
ÖVRIG LANTBRUKSINKOMST	32292		14564	1637	1017	482	699	134	717	13042
TULOT YHTEENSÄ 1000 MK										
INKOMSTER INALLES	143460		101356	3952	2382	1292	1830	396	1580	30672
TULOJEN KESKIVARVO, MK -										
INKOMSTER INALLES	4443		6959	2414	2342	2680	2619	2953	2204	2352

(Jatk. — Forts. — Cont.) 5

Alue, tulotyyppi Område, inkomsttyp	Maanviljelijät Jordbrukare		Elinkeino — Näringgren							
	Yhteensä Inalles	%	Maa- ja metsätalous Jord- och skogsbruk	Teollisuus Tillverkning	Rakennus- toiminta Byggnads- verksamhet	Kauppa Handel	Liikenne Sam- färdsel	Rahoitus- toiminta Bankverk- samhet	Yhteis- kunnalliset palvelukset Samhälls- tjänster	Ei elin- keinoa Ingen näring- gren
			(1)	(2—4)	(5)	(6)	(7)	(8)	(9)	

UUDENMAAN LÄÄNI
NYLANDS LÄN

YHTEENSÄ — INALLES	11865	100.0	5811	873	472	355	445	178	544	3187
TULOLUOKKA—INKOMSTKLASS										
10 — 1 999	442	3.7	123	1	2	1	1	—	—	314
2 000 — 4 999	728	6.1	219	—	1	1	1	1	1	504
5 000 — 9 999	1022	8.6	406	7	7	3	3	1	4	591
10 000 — 14 999	980	8.3	527	9	6	9	4	3	7	415
15 000 — 19 999	1029	8.7	676	9	16	5	7	3	14	299
20 000 — 24 999	948	8.0	673	25	19	8	11	4	17	191
25 000 — 29 999	867	7.3	619	31	24	27	12	4	13	137
30 000 — 34 999	865	7.3	568	52	35	37	25	3	25	120
35 000 — 39 999	759	6.4	427	85	44	42	31	13	42	75
40 000 — 44 999	710	6.0	338	107	60	32	60	12	51	50
45 000 — 49 999	635	5.4	275	119	54	29	57	12	50	39
50 000 — 59 999	880	7.4	328	179	69	45	98	24	86	51
60 000 — 69 999	554	4.7	205	100	52	30	47	19	67	34
70 000 — 79 999	322	2.7	99	49	26	25	26	20	49	28
80 000 — 89 999	179	1.5	68	16	24	7	6	14	26	18
90 000 — 99 999	108	0.9	32	12	8	3	14	12	21	6
100 000 — 199 999	348	2.9	89	54	21	35	33	23	63	30
200 000+	83	0.7	15	14	2	15	4	9	6	18
TULOTTOMAT—INGA INKOMST.	436	3.4	124	4	2	1	5	1	2	267
TULOT YHTEENSÄ, 1000 MK										
INKOMSTER INALLES	413578		180346	52525	24536	23665	25430	15721	34922	56434
MEDIAANILUOKKA, MK —	25000—		25000—	45000—	45000—	45000—	50000—	60000—	50000—	10000—
MEDIAANKLASS	29999		29999	49999	49999	49999	59999	69999	59999	14999
HENK. JOILLA ANSIOTULOA										
MAATILATAL. — PERS. MED										
FÖRVÄRVSINK. AV LANTBRUK	6496		4697	244	173	95	153	33	107	994
ANSIOTULOT YHT. 1000 MK										
FÖRVÄRVSINKOMSTER IN.	111975		97592	1608	1427	860	1214	210	938	8126
TULOJEN KESKIARVO, MK —										
INKOMSTER I MEDEL TAL	17238		20778	6591	8249	9055	7933	6366	8766	8175
HENK. JOILLA METSÄTAL.										
PUHD. TUOTTOA — PERS. MED										
NETTOAVKASTN. AV SKOGSBR.	7385		4698	359	246	108	192	32	127	1623
TULOT YHTEENSÄ 1000 MK										
INKOMSTER INALLES	39620		30966	931	579	295	571	143	432	5703
TULOJEN KESKIARVO, MK —										
INKOMSTER I MEDEL TAL	5365		6591	2592	2353	2736	2971	4476	3405	3514
HENK. JOILLA MAATILATAL.										
MUUTA TULOJA — PERS. MED										
ÖVRIG LANTBRUKSINKOMST	2397		1294	117	74	53	57	21	83	698
TULOT YHTEENSÄ 1000 MK										
INKOMSTER INALLES	13749		9765	427	316	190	222	101	178	2551
TULOJEN KESKIARVO, MK —										
INKOMSTER INALLES	5736		7546	3653	4268	3582	3888	4794	2145	3654

(Jatk. — Forts. — Cont.) 5

Alue, tulotyyppi Område, inkomstyp	Maanviljelijät Jordbrukare		Elinkeino — Näringgren							Ei elinkeino Ingen näringsgren
	Yhteensä Inalles	%	Maa- ja metsätalous Jord- och skogsbruk	Teollisuus Tillverkning	Rakennus- toiminta Byggnads- verksamhet	Kauppa Handel	Liikenne Sam- färdsel	Rahoitus- toiminta Bankverk- samhet	Yhteis- kunnalliset Samhälls- tjänster	
			(1)	(2-4)	(5)	(6)	(7)	(8)	(9)	
TURUN-PORIN LÄÄNI ÅBO-BJÖRNEBORGIS LÄN										
YHTEENSÄ - INALLES	32520	100.0	16667	2756	1212	533	812	177	806	9557
TULOLUOKKA-INKOMSTKLASS										
10 - 1 999	1714	5.3	469	-	2	1	7	-	-	1235
2 000 - 4 999	2940	9.0	900	4	10	3	5	1	6	2011
5 000 - 9 999	3977	12.2	1835	25	23	6	8	-	10	2070
10 000 - 14 999	3621	11.1	2211	38	39	13	7	-	13	1300
15 000 - 19 999	3137	9.6	2225	61	65	11	17	1	30	727
20 000 - 24 999	2691	8.3	1924	78	86	27	39	5	27	505
25 000 - 29 999	2344	7.2	1663	117	109	39	50	4	33	329
30 000 - 34 999	1995	6.1	1275	218	121	57	54	6	72	192
35 000 - 39 999	1761	5.4	925	312	153	71	86	11	68	135
40 000 - 44 999	1753	5.4	735	418	190	71	124	16	100	99
45 000 - 49 999	1428	4.3	510	407	146	54	115	11	95	70
50 000 - 59 999	1846	5.7	656	594	132	59	154	30	131	90
60 000 - 69 999	973	3.0	397	276	64	46	58	19	77	36
70 000 - 79 999	465	1.4	213	79	31	23	25	15	62	17
80 000 - 89 999	270	0.8	126	43	14	19	20	12	23	13
90 000 - 99 999	191	0.6	103	21	11	4	9	17	21	5
100 000 - 199 999	385	1.2	192	49	13	22	25	27	34	23
200 000+	45	0.1	16	10	1	1	4	2	4	7
TULOTTOMAT-INGA INKOMST.	1004	3.1	292	6	2	6	5	-	-	693
TULOT YHTEENSÄ, 1000 MK										
INKOMSTER INALLES	839105		430029	134823	49246	25370	39045	12551	41990	106051
MEDIAANILUOKKA, MK -	20000-		20000-	45000-	35000-	40000-	45000-	60000-	45000-	5000-
MEDIAANIKLASS	24999		24999	49999	39999	44999	49999	69999	49999	9999
HENK. JOILLA ANSIOTULOA										
MAATILATAL. - PERS. MED										
FÖRVÄRVSINK. AV LANTBRUK	20557		13712	1279	624	235	403	64	318	3922
ANSIOTULOT YHT. 1000 MK										
FÖRVÄRVSINKOMSTER IN.	291629		250476	6947	3642	1644	2358	451	2124	23988
TULOJEN KESKIARVO, MK -										
INKOMSTER I MEDELTAL	14186		18267	5432	5836	6997	5850	7045	6678	6116
HENK. JOILLA METSÄTAL.										
PUHD. TUOTTOA - PERS. MED										
NETTOAVKASTN. AV SKOGSBR.	22805		13599	1565	756	242	480	76	369	5718
TULOT YHTEENSÄ 1000 MK										
INKOMSTER INALLES	69280		50929	2702	1084	506	827	206	854	12170
TULOJEN KESKIARVO, MK -										
INKOMSTER I MEDELTAL	3038		3745	1727	1434	2090	1724	2715	2316	2128
HENK. JOILLA MAATILATAL.										
MUUTA TULOJA - PERS. MED										
ÖVRIG LANTBRUKSINKOMST	4851		2482	303	119	65	86	24	81	1691
TULOT YHTEENSÄ 1000 MK										
INKOMSTER INALLES	31654		24135	951	319	176	354	98	224	5398
TULOJEN KESKIARVO, MK -										
INKOMSTER INALLES	6525		9724	3139	2677	2714	4118	4100	2760	3192

(Jatk. — Forts. — Cont.) 5

Alue, tulotyyppi Område, inkomsttyp	Maanviljelijät Jordbrukare		Elinkeino — Näringsgren						
	Yhteensä Inalles	%	Maa- ja metsätalous Jord- och skogsbruk (1)	Teollisuus Tillverkning (2—4)	Rakennus- toiminta Byggnads- verksamhet (5)	Kauppa Handel (6)	Liikenne Sam- färdsel (7)	Rahoitus- toiminta Bankverk- samhet (8)	Yhteis- kunnalliset palvelukset Samhälls- tjänster (9)

**AHVEMANHAAN MAAKUNTA
LANDSKAPET ÄLAND**

YHTEENSÄ — INALLES	1048	100.0	557	30	40	21	65	5	47	283
TULOLUOKKA-INKOMSTKLASS										
10 - 1 999	47	4.5	4	-	-	-	6	-	1	36
2 000 - 4 999	72	6.9	17	1	-	-	4	-	-	50
5 000 - 9 999	94	9.0	42	-	-	-	2	-	-	50
10 000 - 14 999	93	8.9	56	-	1	-	4	-	-	32
15 000 - 19 999	91	8.7	59	4	3	1	-	-	1	23
20 000 - 24 999	92	8.8	63	-	2	1	3	-	-	23
25 000 - 29 999	88	8.4	67	-	-	1	3	-	1	13
30 000 - 34 999	74	7.1	52	1	3	2	6	-	4	6
35 000 - 39 999	62	5.9	40	3	2	1	3	-	3	10
40 000 - 44 999	54	5.2	31	3	2	5	3	-	6	4
45 000 - 49 999	41	3.9	17	5	2	2	5	-	6	4
50 000 - 59 999	82	7.8	34	6	13	5	8	1	8	7
60 000 - 69 999	57	5.4	23	3	7	2	6	1	9	6
70 000 - 79 999	31	3.0	17	1	-	-	2	1	5	5
80 000 - 89 999	24	2.3	11	-	2	-	8	-	2	1
90 000 - 99 999	9	0.9	6	-	1	1	-	1	-	-
100 000 - 199 999	16	1.5	12	-	2	-	1	1	-	-
200 000+	3	0.3	2	-	-	-	-	-	1	-
TULOTTOMAT-INGA INKOMST.	18	1.7	4	-	-	-	1	-	-	13
TULOT YHTEENSÄ, 1000 MK										
INKOMSTER INALLES	33123		18724	1268	2098	969	2701	402	2600	4360
MEDIAANILUOKKA, MK -	25000-		25000-	40000-	50000-	40000-	40000-	70000-	50000-	5000-
MEDIANKLASS	29999		29999	44999	59999	44999	44999	79999	59999	9999
HENK. JOILLA ANSIOTULO										
MAATILATAL. - PERS. MED										
FÖRVÄRVSINK. AV LANTBRUK	735		494	15	26	10	31	1	20	138
ANSIOTULOT YHT. 1000 MK										
FÖRVÄRVSINKOMSTER IN.	12217		10500	88	124	104	205	9	114	1073
TULOJEN KESKIJARVO, MK -										
INKOMSTER I MEDELTAL	16621		21255	5853	4765	10445	6597	8816	5710	7776
HENK. JOILLA METSÄTAL.										
PUMD. TUOTTA - PERS. MED										
NETTDAVKASTN. AV SKOGSBR.	745		463	19	29	10	32	1	21	170
TULOT YHTEENSÄ 1000 MK										
INKOMSTER INALLES	1330		994	26	31	20	26	1	21	211
TULOJEN KESKIJARVO, MK -										
INKOMSTER I MEDELTAL	1785		2147	1356	1068	1990	826	1117	992	1240
HENK. JOILLA MAATILATAL.										
MUUTA TULO - PERS. MED										
ÖVRIG LANTBRUKSINKOMST	318		210	2	7	7	6	-	7	79
TULOT YHTEENSÄ 1000 MK										
INKOMSTER INALLES	1822		1531	3	33	36	12	-	30	176
TULOJEN KESKIJARVO, MK -										
INKOMSTER INALLES	5728		7292	1453	4647	5166	2080	-	4232	2234

(Jatk. — Forts. — Cont.) 5

Alue, tulotyyppi Område, inkomsttyp	Maanviljelijät Jordbrukare		Elinkeino — Näringsgren						
	Yhteensä Inalles	%	Maa- ja metsätalous Jord- och skogsbruk (1)	Teollisuus Tillverkning (2-4)	Rakennus- toiminta Byggnads- verksamhet (5)	Kauppa Handel (6)	Liikenne Sam- färdsel (7)	Rahoitus- toiminta Bankverk- samhet (8)	Yhteis- kunnalliset palvelukset Samhälls- tjänster (9)

**HÄMEEN LÄÄNI
TAVASTEHS LÄN**

YHTEENSÄ - INALLES	19186	100.0	10601	1355	594	315	436	96	503	5286
TULOJUKKA-INKOMSTKLASS										
10 - 1 999	872	4.5	284	1	-	1	2	-	-	584
2 000 - 4 999	1418	7.4	467	5	5	2	-	-	1	938
5 000 - 9 999	2185	11.4	922	11	16	9	2	1	7	1217
10 000 - 14 999	2024	10.5	1190	19	11	5	1	1	11	786
15 000 - 19 999	1915	10.0	1389	28	24	14	11	-	11	438
20 000 - 24 999	1699	8.9	1290	40	30	8	16	5	13	297
25 000 - 29 999	1492	7.8	1130	54	44	23	19	3	26	193
30 000 - 34 999	1312	6.8	919	115	68	36	30	4	31	109
35 000 - 39 999	1170	6.1	690	166	82	37	49	11	48	87
40 000 - 44 999	1041	5.4	527	198	103	44	55	8	41	65
45 000 - 49 999	886	4.6	356	201	63	32	82	21	76	55
50 000 - 59 999	1063	5.5	488	257	59	41	67	13	79	59
60 000 - 69 999	573	3.0	249	126	42	20	38	5	65	28
70 000 - 79 999	301	1.6	146	51	20	11	19	5	31	18
80 000 - 89 999	191	1.0	105	24	12	8	10	4	14	14
90 000 - 99 999	125	0.7	68	16	3	3	8	3	18	6
100 000 - 199 999	285	1.5	158	32	9	17	21	11	24	13
200 000+	41	0.2	16	7	1	4	5	1	4	3
TULOTTOMAT-INGA INKOMST.	593	3.1	207	4	2	-	1	-	3	376
TULOT YHTEENSÄ, 1000 MK										
INKOMSTER INALLES	525757		296036	66638	25610	15902	23238	5795	27518	65018
MEDIAANILUJUKKA, MK -	20000-		20000-	45000-	40000-	40000-	45000-	45000-	45000-	5000-
MEDIANKLASS	24999		24999	49999	44999	44999	49999	49999	49999	9999
HENK. JOILLA ANSIOTULOA										
MAATILATAL. - PERS. MED										
FÖRVÄRVSINK. AV LANTBRUK	11420		8318	496	272	101	182	20	142	1889
ANSIOTULOT YHT. 1000 MK										
FÖRVÄRVSINKOMSTER IN.	174407		153553	2581	2084	807	1202	139	986	13055
TULOJEN KESKIARVO, MK -										
INKOMSTER I MEDEL TAL	15272		18460	5204	7663	7986	6602	6963	6944	6911
HENK. JOILLA METSÄTAL.										
PUHD. TUOTTOA - PERS. MED										
NETTOAVKASTN. AV SKOGSBR.	13667		8718	708	356	156	258	35	201	3235
TULOT YHTEENSÄ 1000 MK										
INKOMSTER INALLES	76823		58937	1923	898	514	764	194	793	12800
TULOJEN KESKIARVO, MK -										
INKOMSTER I MEDEL TAL	5621		6760	2716	2521	3293	2963	5543	3943	3957
HENK. JOILLA MAATILATAL.										
MUUTA TULOJA - PERS. MED										
ÖVRIG LANTBRUKSINKOMST	3459		1923	198	101	48	58	14	75	1042
TULOT YHTEENSÄ 1000 MK										
INKOMSTER INALLES	19968		15622	535	248	73	148	30	148	3163
TULOJEN KESKIARVO, MK -										
INKOMSTER INALLES	5773		8124	2703	2457	1528	2558	2145	1970	3036

(Jatk. — Forts. — Cont.) 5

Alue, tulotyyppi Område, inkomsttyp	Maanviljelijät Jordbrukare		Elinkeino—Näringsgren						
	Yhteensä Inalles	%	Maa- ja metsätalous Jord- och skogsbruk (1)	Teollisuus Tillverkning (2—4)	Rakennus- toiminta Byggnads- verksamhet (5)	Kauppa Handel (6)	Liikenne Sam- färdsel (7)	Rahoitus- toiminta Bankverk- samhet (8)	Yhteis- kunnalliset palvelukset Samhälls- tjänster (9)

KYMEN LÄÄNI
KYMME NE LÄN

YHTEENSÄ - INALLES	12426	100.0	7015	778	373	135	362	41	285	3437
TULO LUOKKA-INKOMSTKLASS										
10 - 1 999	495	4.0	184	-	1	-	-	-	-	310
2 000 - 4 999	864	7.0	274	1	2	1	4	-	-	582
5 000 - 9 999	1202	9.7	498	3	5	2	1	-	5	688
10 000 - 14 999	1303	10.5	763	10	10	8	4	-	6	502
15 000 - 19 999	1337	10.8	918	13	20	7	7	-	12	360
20 000 - 24 999	1287	10.4	982	17	16	6	8	1	9	248
25 000 - 29 999	1081	8.7	796	28	25	9	15	2	13	193
30 000 - 34 999	871	7.0	644	37	34	16	29	3	14	94
35 000 - 39 999	740	6.0	476	64	54	12	37	4	23	70
40 000 - 44 999	631	5.1	358	73	44	18	47	5	29	57
45 000 - 49 999	550	4.4	249	95	44	18	69	3	34	38
50 000 - 59 999	781	6.3	297	226	66	17	79	3	55	38
60 000 - 69 999	411	3.3	167	125	23	5	30	4	38	19
70 000 - 79 999	208	1.7	92	55	11	6	5	9	17	13
80 000 - 89 999	94	0.8	59	6	8	2	4	2	10	3
90 000 - 99 999	59	0.6	34	11	5	3	4	-	10	2
100 000 - 199 999	109	0.9	51	12	5	1	15	5	10	10
200 000+	12	0.1	5	1	-	1	3	-	-	2
TULOTTONMAT-INGA INKOMST.	381	3.1	168	1	-	3	1	-	-	208
TULOT YHTEENSÄ, 1000 MK										
INKOMSTER INALLES	335455		189990	40899	16269	5682	18338	2587	14694	46995
MEDIAANILUOKKA, MK -	20000-		20000-	50000-	40000-	40000-	45000-	50000-	45000-	10000-
MEDIANKLASS	24999		24999	59999	44999	44999	49999	59999	49999	14999
HENK. JOILLA ANSIOTULOA										
MAATILATAL. - PERS. MED										
FÖRVÄRVSINK. AV LANTBRUK	7186		5288	309	156	38	152	12	82	1149
ANSIOTULOT YHT. 1000 MK										
FÖRVÄRVSINKOMSTER IN.	109295		96758	1606	808	266	677	56	507	8617
TULOJEN KESKIARVÖ, MK -										
INKOMSTER I MEDEL TAL	15210		18298	5199	5176	6998	4455	4687	6188	7500
HENK. JOILLA METSÄTAL.										
PUHD. TUOTTOA - PERS. MED										
NETTOAVKASTN. AV SKOGSBR.	8672		5486	454	241	57	220	19	127	2068
TULOT YHTEENSÄ 1000 MK										
INKOMSTER INALLES	55498		40759	1756	810	286	879	119	498	10390
TULOJEN KESKIARVÖ, MK -										
INKOMSTER I MEDEL TAL	6400		7430	3868	3363	5016	3996	6274	3918	5024
HENK. JOILLA MAATILATAL.										
MUUTA TULOA - PERS. MED										
ÖVRIG LANTBRUKSINKOMST	2572		1553	107	60	19	59	6	47	721
TULOT YHTEENSÄ 1000 MK										
INKOMSTER INALLES	9499		7380	219	162	32	142	11	94	1460
TULOJEN KESKIARVÖ, MK -										
INKOMSTER INALLES	3693		4752	2045	2694	1675	2401	1798	2005	2025

(Jatk. — Forts. — Cont.) 5

Alue, tulotyyppi Område, inkomsttyp	Maanviljelijät Jordbrukare		Elinkeino—Näringsgren						
	Yhteensä Inalles	%	Maa- ja metsätalous Jord- och skogsbruk (1)	Teollisuus Tillverkning (2-4)	Rakennus- toiminta Byggnads- verksamhet (5)	Kauppa Handel (6)	Liikenne Sam- färdsel (7)	Rahoitus- toiminta Bankverk- samhet (8)	Yhteis- kunnalliset palvelukset Samhälls- tjänster (9)

MIKKELIN LÄÄNI
S:T MICHELS LÄN

YHTEENSÄ - INALLES	13232	100.0	7506	526	421	153	283	35	227	4081
TULOLUOKKA-INKOMSTKLASS										
10 - 1 999	608	4.6	207	1	1	-	1	-	1	397
2 000 - 4 999	1009	7.6	310	3	3	-	2	-	2	689
5 000 - 9 999	1580	11.9	631	6	6	3	5	-	1	928
10 000 - 14 999	1621	12.3	926	10	22	5	5	1	11	641
15 000 - 19 999	1583	12.0	1102	12	27	11	10	2	7	412
20 000 - 24 999	1313	9.9	984	21	28	10	23	-	14	233
25 000 - 29 999	1135	8.6	826	26	36	12	26	1	15	193
30 000 - 34 999	928	7.0	661	56	46	13	20	1	14	117
35 000 - 39 999	766	5.8	498	72	67	21	25	1	20	62
40 000 - 44 999	623	4.7	333	105	46	15	36	4	37	47
45 000 - 49 999	462	3.5	231	73	47	23	34	4	24	26
50 000 - 59 999	585	4.4	319	83	45	18	38	5	36	41
60 000 - 69 999	272	2.1	156	27	17	14	20	4	17	17
70 000 - 79 999	129	1.0	72	12	11	5	15	1	4	9
80 000 - 89 999	66	0.5	37	4	6	-	5	-	4	5
90 000 - 99 999	38	0.3	21	2	2	2	2	-	3	6
100 000 - 199 999	108	0.8	45	9	10	1	12	6	16	9
200 000+	13	0.1	2	2	-	-	4	-	1	4
TULOTTOMAT-INGA INKOMST.	393	3.0	145	2	1	-	-	-	-	245
TULOT YHTEENSÄ, 1000 MK										
INKOMSTER INALLES	316533		191030	23281	16878	6304	13923	2229	11279	51610
MEDIAANILUOKKA, MK -	20000-		20000-	40000-	35000-	40000-	40000-	50000-	40000-	5000-
MEDIANKLASS	24999		24999	44999	39999	44999	44999	59999	44999	9999
HENK. JOILLA ANSIOTULOA										
MAATILATAL. - PERS. MED										
FÖRVÄRVSINK. AV LANTBRUK	7582		5587	181	174	43	102	7	46	1442
ANSIOTULOT YHT. 1000 MK										
FÖRVÄRVSINKOMSTER IN.	88522		77003	925	707	234	535	26	248	8844
TULOJEN KESKIARVO, MK -										
INKOMSTER I MEDELTA	11675		13782	5112	4063	5434	5248	3745	5388	6133
HENK. JOILLA METSÄTAL.										
PUNO. TUOTTOJA - PERS. MED										
NETTOAVKASTN. AV SKOGSBR.	9599		6054	311	279	83	165	18	85	2604
TULOT YHTEENSÄ 1000 MK										
INKOMSTER INALLES	84418		62525	1559	1118	551	876	163	407	17219
TULOJEN KESKIARVO, MK -										
INKOMSTER I MEDELTA	8794		10328	5013	4008	6637	5308	9043	4793	6612
HENK. JOILLA MAATILATAL.										
MUUTA TULDA - PERS. MED										
ÖVRIG LANTBRUKSINKOMST	1591		834	58	38	20	27	5	25	584
TULOT YHTEENSÄ 1000 MK										
INKOMSTER INALLES	5376		3663	120	81	35	39	5	44	1389
TULOJEN KESKIARVO, MK -										
INKOMSTER INALLES	3379		4392	2061	2123	1773	1461	1006	1767	2378

(Jatk. — Forts. — Cont.) 5

Alue, tulotyyppi Område, inkomstyp	Maanviljelijät Jordbrukare		Elinkeino — Näringsgren						
	Yhteensä Inalles	%	Maa- ja metsätalous Jord- och skogsbruk (1)	Teollisuus Tillverkning (2-4)	Rakennus- toiminta Byggnads- verksamhet (5)	Kauppa Handel (6)	Liikenne Sam- färdset (7)	Rahoitus- toiminta Bankverk- samhet (8)	Yhteis- kunnalliset palvelukset Samhälls- tjänster (9)

POHJOIS-KARJALAN LÄÄNI
NORRA KARELENS LÄN

YHTEENSÄ - INALLES	12643	100.0	5948	504	410	159	260	33	266	5063
TULOLUOKKA-INKOMSTKLASS										
10 - 1 999	802	6.3	192	1	-	-	2	-	1	606
2 000 - 4 999	1323	10.5	319	3	5	1	-	-	2	993
5 000 - 9 999	1793	14.2	596	3	12	8	3	1	4	1166
10 000 - 14 999	1638	13.0	836	9	22	8	3	-	7	753
15 000 - 19 999	1382	10.9	874	14	24	9	13	2	10	436
20 000 - 24 999	1136	9.0	753	17	34	12	15	3	19	283
25 000 - 29 999	950	7.5	660	21	47	14	12	1	13	182
30 000 - 34 999	719	5.7	454	42	30	19	33	1	26	114
35 000 - 39 999	626	5.0	357	60	66	20	27	2	28	66
40 000 - 44 999	554	4.4	256	93	59	22	48	3	32	41
45 000 - 49 999	379	3.0	149	71	45	12	38	4	30	30
50 000 - 59 999	419	3.3	166	107	39	18	28	3	41	17
60 000 - 69 999	200	1.6	93	36	12	7	13	6	21	12
70 000 - 79 999	83	0.7	42	6	8	1	4	2	13	7
80 000 - 89 999	50	0.4	23	6	2	2	7	3	5	2
90 000 - 99 999	26	0.2	10	3	1	1	3	1	3	4
100 000 - 199 999	68	0.5	32	10	2	3	11	1	6	3
200 000+	7	0.1	1	-	1	1	-	-	4	-
TULOTTOMAT-INGÅ INKOMST.	488	3.9	135	2	1	1	-	-	1	348
TULOT YHTEENSÄ, 1000 MK										
INKOMSTER INALLES	261497		137357	22902	15304	6424	11957	1708	12726	53120
MEDIAANILUOKKA, MK -	15000-		20000-	40000-	35000-	35000-	40000-	45000-	40000-	5000-
MEDIAANKLASS	19999		24999	44999	39999	39999	44999	49999	44999	9999
HENK. JOILLA ANSIOTULOA										
MAATILATAL. - PERS. MED										
FÖRVÄRVSINK. AV LANTBRUK	6910		4574	175	193	40	99	8	58	1763
ANSIOTULOT YHT. 1000 MK										
FÖRVÄRVSINKOMSTER IN.	85394		70507	972	943	275	519	33	291	11853
TULLJEN KESKIVÄRDE, MK -										
INKOMSTER I MEDELTAL	12358		15415	5555	4886	6883	5238	4147	5025	6723
HENK. JOILLA METSÄTAL.										
PURHD. TUOTTOJA - PERS. MED										
NETTOAVKASTN. AV SKOGSBR.	8915		4798	284	273	89	171	14	109	3177
TULOT YHTEENSÄ 1000 MK										
INKOMSTER INALLES	40284		26506	890	594	319	526	68	297	11084
TULOJEN KESKIVÄRDE, MK -										
INKOMSTER I MEDELTAL	4519		5524	3132	2176	3589	3079	4875	2724	3489
HENK. JOILLA MAATILATAL.										
MUUTA TULOA - PERS. MED										
ÖVRIG LANTBRUKSINKOMST	1644		561	62	52	30	33	4	34	868
TULOT YHTEENSÄ 1000 MK										
INKOMSTER INALLES	5358		3366	153	64	49	43	2	31	1651
TULOJEN KESKIVÄRDE, MK -										
INKOMSTER INALLES	3259		5999	2464	1233	1620	1299	582	899	1903

(Jatk. — Forts. — Cont.) 5

Alue, tulotyyppi Område, inkomsttyp	Maanviljelijät Jordbrukare		Elinkeino — Näringsgren						
	Yhteensä Inalles	%	Maa- ja metsätalous Jord- och skogsbruk (1)	Teollisuus Tillverkning (2—4)	Rakennus- toiminta Byggnads- verksamhet (5)	Kauppa Handel (6)	Liikenne Sam- färdsel (7)	Rahoitus- toiminta Bankverk- samhet (8)	Yhteis- kunnalliset palvelukset Samhälls- tjänster (9)

KUOPION LÄÄNI
KUOPIO LÄN

YHTEENSÄ - INALLES	15202	100.0	8037	576	525	200	312	47	333	5172
TULOLOUKKA-INKOMSTKLASS										
10 - 1 999	752	4.9	236	2	2	2	1	-	-	509
2 000 - 4 999	1337	8.8	347	4	3	2	1	-	2	978
5 000 - 9 999	1971	13.0	691	6	8	2	1	-	7	1256
10 000 - 14 999	1776	11.7	969	12	30	3	8	-	4	750
15 000 - 19 999	1618	10.6	1069	17	27	10	8	3	7	477
20 000 - 24 999	1430	9.4	1008	26	49	13	15	-	26	293
25 000 - 29 999	1233	8.1	901	25	54	18	17	1	13	204
30 000 - 34 999	1062	7.0	728	46	67	26	31	3	24	137
35 000 - 39 999	850	5.6	532	67	68	26	32	6	38	81
40 000 - 44 999	754	5.0	409	89	81	20	54	2	47	52
45 000 - 49 999	532	3.5	268	80	64	12	45	4	34	25
50 000 - 59 999	629	4.1	319	104	38	26	51	7	41	43
60 000 - 69 999	332	2.2	173	53	14	11	18	4	43	16
70 000 - 79 999	148	1.0	64	20	6	10	6	7	21	14
80 000 - 89 999	88	0.6	52	6	5	5	5	1	11	3
90 000 - 99 999	62	0.4	39	3	3	4	4	1	3	5
100 000 - 199 999	105	0.7	49	12	5	7	13	6	9	4
200 000+	14	0.1	5	1	1	2	2	1	-	2
TULOTTOMAT-INGA INKOMST.	509	3.3	178	3	-	1	-	1	3	323
TULOT YHTEENSÄ, 1000 MK										
INKOMSTER INALLES	356082		207059	26306	19723	9255	15069	2900	16009	59761
MEDIAANILUOKKA, MK -	15000-		20000-	40000-	35000-	35000-	40000-	50000-	40000-	5000-
NEO IANKLASS	19999		24999	44999	39999	39999	44999	59999	44999	9999
HENK. JOILLA ANSIOTULOA										
MAATILATAL. - PERS. MED										
FÖRVÄRVSINK. AV LANTBRUK	8841		6240	210	254	60	135	13	79	1850
ANSIOTULOT YHT. 1000 MK										
FÖRVÄRVSINKOMSTER IN-	129125		109913	1394	1222	386	1029	104	520	14557
TULOJEN KESKIAARVO, MK -										
INKOMSTER I MEDELTA	14605		17614	6637	4811	6437	7626	8016	6582	7869
HENK. JOILLA METSÄTAL.										
PUND. TUOTTOA - PERS. MED										
NETTOAVKASTN. AV SKOGSBR.	10814		6457	324	373	97	204	23	160	3176
TULOT YHTEENSÄ 1000 MK										
INKOMSTER INALLES	57684		41078	1057	1044	425	759	115	533	12672
TULOJEN KESKIAARVO, MK -										
INKOMSTER I MEDELTA	5334		6362	3262	2800	4379	3721	5021	3334	3990
HENK. JOILLA MAATILATAL.										
MUUTA TULOJA - PERS. MED										
ÖVRIG LANTBRUKSINKOMST	2131		838	83	72	35	43	8	45	1007
TULOT YHTEENSÄ 1000 MK										
INKOMSTER INALLES	9071		6181	148	227	168	138	12	81	2116
TULOJEN KESKIAARVO, MK -										
INKOMSTER INALLES	4257		7376	1783	3151	4787	3217	1519	1804	2101

(Jatk. — Forts. — Cont.) 5

Alue, tulotyyppi Område, inkomsttyp	Maanviljelijät Jordbrukare		Elinkeino — Näringgren							
	Yhteensä Inalles	%	Maa- ja metsätalous Jord- och skogsbruk (1)	Teollisuus Tillverkning (2-4)	Rakennus- toiminta Byggnads- verksamhet (5)	Kauppa Handel (6)	Liikenne Sam- färdsel (7)	Rahitus- toiminta Bankverk- samhet (8)	Yhteis- kunnalliset palvelukset Samhälls- tjänster (9)	Ei elin- keinoa Ingen näring- gren

KESKI-SUOMEN LÄÄNI
MELLERSTA FINLANDS LÄN

YHTEENSÄ - INALLES TULDUOKKA-INKOMSTKLASS	12679	100.0	6066	738	493	181	340	46	317	4498
10 - 1 999	636	5.0	184	1	-	1	1	-	-	449
2 000 - 4 999	1240	9.8	306	6	10	2	2	-	3	911
5 000 - 9 999	1817	14.3	660	10	18	3	2	-	4	1120
10 000 - 14 999	1579	12.5	878	9	17	6	8	-	4	657
15 000 - 19 999	1370	10.8	885	14	32	2	12	1	5	419
20 000 - 24 999	1078	8.5	735	29	32	10	14	-	15	243
25 000 - 29 999	946	7.5	661	34	43	18	26	3	15	146
30 000 - 34 999	778	6.1	451	69	52	21	30	4	27	124
35 000 - 39 999	666	5.3	368	72	69	25	40	1	41	50
40 000 - 44 999	591	4.7	262	115	77	21	41	3	36	36
45 000 - 49 999	447	3.5	169	90	58	27	44	4	39	16
50 000 - 59 999	543	4.3	175	170	50	16	61	6	43	22
60 000 - 69 999	250	2.0	81	70	20	9	19	4	29	18
70 000 - 79 999	132	1.0	49	27	5	7	6	5	28	5
80 000 - 89 999	61	0.5	25	7	1	2	6	5	10	5
90 000 - 99 999	44	0.3	19	6	1	2	6	2	5	3
100 000 - 199 999	83	0.7	21	7	8	4	18	7	12	6
200 000+	12	0.1	2	-	-	4	2	1	1	2
TULOTTOMAT-INGA INKOMST. TULOT YHTEENSÄ, 1000 MK INKOMSTER INALLES	406	3.2	135	2	-	1	2	-	-	266
MEDIAANILUOKKA, MK - MEDIANKLASS	15000- 19999		20000- 24999	45000- 49999	35000- 39999	40000- 44999	40000- 44999	60000- 69999	45000- 49999	5000- 9999
HENK. JOILLA ANSIOTULDA MAATILATAL. - PERS. MED FÖRVÄRVSINK. AV LANTBRUK ANSIOTULOT YHT. 1000 MK FÖRVÄRVSINKOMSTER IN. TULOJEN KESKIARVO, MK - INKOMSTER I MEDELTAL	6537		4485	242	181	40	109	10	52	1418
HENK. JOILLA METSÄTAL. PUHD. TUOTTOA - PERS. MED NETTOAVKASTN. AV SKOGSBR. TULOT YHTEENSÄ 1000 MK INKOMSTER INALLES TULOJEN KESKIARVO, MK - INKOMSTER I MEDELTAL	71785		60956	1026	695	193	649	51	266	7949
HENK. JOILLA MAATILATAL. MUUTA TULOJA - PERS. MED ÖVRIG LANTBRUKSINKOMST TULOT YHTEENSÄ 1000 MK INKOMSTER INALLES TULOJEN KESKIARVO, MK - INKOMSTER INALLES	10981		13591	4239	3839	4825	5956	5143	5112	5606
HENK. JOILLA MAATILATAL. MUUTA TULOJA - PERS. MED ÖVRIG LANTBRUKSINKOMST TULOT YHTEENSÄ 1000 MK INKOMSTER INALLES TULOJEN KESKIARVO, MK - INKOMSTER INALLES	9149		5022	449	341	82	215	12	153	2875
HENK. JOILLA MAATILATAL. MUUTA TULOJA - PERS. MED ÖVRIG LANTBRUKSINKOMST TULOT YHTEENSÄ 1000 MK INKOMSTER INALLES TULOJEN KESKIARVO, MK - INKOMSTER INALLES	55929		38453	1396	1001	407	904	74	640	13053
HENK. JOILLA MAATILATAL. MUUTA TULOJA - PERS. MED ÖVRIG LANTBRUKSINKOMST TULOT YHTEENSÄ 1000 MK INKOMSTER INALLES TULOJEN KESKIARVO, MK - INKOMSTER INALLES	6113		7657	3110	2936	4961	4205	6170	4183	4540
HENK. JOILLA MAATILATAL. MUUTA TULOJA - PERS. MED ÖVRIG LANTBRUKSINKOMST TULOT YHTEENSÄ 1000 MK INKOMSTER INALLES TULOJEN KESKIARVO, MK - INKOMSTER INALLES	1770		761	87	53	20	53	5	48	743
HENK. JOILLA MAATILATAL. MUUTA TULOJA - PERS. MED ÖVRIG LANTBRUKSINKOMST TULOT YHTEENSÄ 1000 MK INKOMSTER INALLES TULOJEN KESKIARVO, MK - INKOMSTER INALLES	4799		2818	154	88	23	67	15	262	1373
HENK. JOILLA MAATILATAL. MUUTA TULOJA - PERS. MED ÖVRIG LANTBRUKSINKOMST TULOT YHTEENSÄ 1000 MK INKOMSTER INALLES TULOJEN KESKIARVO, MK - INKOMSTER INALLES	2712		3703	1765	1652	1135	1272	2950	5464	1848

(Jatk. — Forts. — Cont.) 5

Alue, tulotyyppi Område, inkomsttyp	Maanviljelijät Jordbrukare		Elinkeino — Näringgren						
	Yhteensä Inalles	%	Maa- ja metsätalous Jord- och skogsbruk (1)	Teollisuus Tillverkning (2-4)	Rakennus- toiminta Byggnads- verksamhet (5)	Kauppa Handel (6)	Liikenne Sam- färdsel (7)	Rahoitus- toiminta Bankverk- samhet (8)	Yhteis- kunnalliset palvelukset Samhälls- tjänster (9)

VAASAN LÄÄNI
VASA LÄN

YHTEENSÄ - INALLES	34616	100.0	17884	2824	1644	723	965	170	854	9552
TULOLOUKKA-INKOMSTKLASS										
10 - 1 999	1575	4.5	410	5	5	3	5	-	2	1145
2 000 - 4 999	2686	7.8	736	18	10	5	4	-	10	1903
5 000 - 9 999	3962	11.4	1618	34	34	8	4	1	9	2254
10 000 - 14 999	3792	11.0	2253	64	60	20	18	6	22	1349
15 000 - 19 999	3589	10.4	2504	73	81	29	25	2	25	850
20 000 - 24 999	3140	9.1	2270	126	119	29	42	5	27	522
25 000 - 29 999	2816	8.1	1944	192	135	73	56	3	59	354
30 000 - 34 999	2583	7.5	1569	339	179	91	74	8	82	241
35 000 - 39 999	2370	6.8	1194	461	257	111	112	15	84	136
40 000 - 44 999	2072	6.0	897	449	257	88	156	16	109	100
45 000 - 49 999	1533	4.4	601	360	194	67	151	8	87	65
50 000 - 59 999	1764	5.1	713	395	199	85	135	38	121	78
60 000 - 69 999	867	2.5	393	144	54	50	70	18	90	48
70 000 - 79 999	442	1.3	209	61	26	21	35	13	60	17
80 000 - 89 999	238	0.7	121	29	12	11	19	7	30	9
90 000 - 99 999	148	0.4	70	21	11	6	10	10	11	9
100 000 - 199 999	293	0.8	125	43	11	21	43	19	23	8
200 000+	22	0.1	9	5	-	2	2	-	2	2
TULOTTOMAT-INGA INKOMST- TULOT YHTEENSÄ, 1000 MK INKOMSTER INALLES	724	2.1	248	5	-	3	4	1	1	462
MEDIAANILUOKKA, MK - MEDIANKLASS	20000- 24999		20000- 24999	40000- 44999	35000- 39999	35000- 39999	40000- 44999	50000- 59999	40000- 44999	5000- 9999
HENK. JOILLA ANSIOTULO MAATILATAL. - PERS. MED FÖRVÄRVSINK. AV LANTBRUK ANSIOTULOT YHT. 1000 MK FÖRVÄRVSINKOMSTER IN. TULOJEN KESKIARVO, MK - INKOMSTER I MEDELTAL	22220		14770	1378	899	316	501	59	325	3952
HENK. JOILLA METSÄTAL. PUHD. TUOTTOA - PERS. MED NETTDAVKASTN. AV SKOGSBR, TULOT YHTEENSÄ 1000 MK INKOMSTER INALLES TULOJEN KESKIARVO, MK - INKOMSTER I MEDELTAL	25966		15172	1811	1131	410	650	84	421	6287
HENK. JOILLA MAATILATAL. MUUTA TULO - PERS. MED ÖVRIG LANTBRUKSINKOMST TULOT YHTEENSÄ 1000 MK INKOMSTER INALLES TULOJEN KESKIARVO, MK - INKOMSTER INALLES	5942		2828	403	229	112	146	25	124	2075
	24546		17979	812	399	337	376	58	245	4341
	4131		6358	2015	1743	3010	2575	2310	1972	2092

(Jatk. — Forts. — Cont.) 5

Alue, tulotyyppi Område, inkomsttyp	Maanviljelijät Jordbrukare		Elinkeino — Näringsgren						
	Yhteensä Inalles	%	Maa- ja metsätalous Jord- och skogsbruk (1)	Teollisuus Tillverkning (2—4)	Rakennus- toiminta Byggnads- verksamhet (5)	Kauppa Handel (6)	Liikenne Sam- färdsel (7)	Rahoitus- toiminta Bankverk- samhet (8)	Yhteis- kunnalliset palvelukset Samhälls- tjänster (9)

OULUN LÄÄNI
ULEÅBORGES LÄN

YHTEENSÄ — IVALLES	27171	100.0	10778	1513	1377	356	662	97	783	11605
TULOLUOKKA-INKOMSTKLASS										
10 - 1 999	1764	6.4	363	3	6	1	3	-	4	1364
2 000 - 4 999	2960	10.8	541	5	11	10	4	-	6	2363
5 000 - 9 999	4069	15.0	1161	26	51	10	5	-	12	2804
10 000 - 14 999	3311	12.2	1488	32	68	12	15	3	27	1666
15 000 - 19 999	2815	10.4	1626	36	65	13	12	-	25	1038
20 000 - 24 999	2276	8.4	1408	45	122	27	32	4	27	611
25 000 - 29 999	1786	6.6	1112	65	112	31	28	3	34	401
30 000 - 34 999	1553	5.7	885	97	119	57	53	5	66	271
35 000 - 39 999	1269	4.7	586	154	180	57	87	6	74	125
40 000 - 44 999	1197	4.4	413	219	216	29	100	10	120	90
45 000 - 49 999	964	3.5	285	236	144	28	103	11	100	57
50 000 - 59 999	1088	4.0	310	291	163	36	93	18	116	61
60 000 - 69 999	595	2.2	168	184	60	18	46	9	70	40
70 000 - 79 999	257	0.9	76	57	34	10	20	6	41	13
80 000 - 89 999	145	0.5	53	26	12	3	18	6	20	7
90 000 - 99 999	69	0.3	21	13	1	2	6	5	14	7
100 000 - 199 999	160	0.6	49	19	6	11	32	9	25	9
200 000+	7	0.0	-	1	1	1	-	2	2	-
TULOTTOMAT—INGÅ INKOMST.	926	3.4	233	4	6	-	5	-	-	678
TULOT YHTEENSÄ, 1000 MK										
INKOMSTER INALLES	584845		247990	71554	52813	14522	31812	6065	37762	122327
MEDIAANILUOKKA, MK -	15000-		20000-	45000-	35000-	35000-	40000-	50000-	40000-	5000-
MEDIAANKLASS	19999		24999	49999	39999	39999	44999	59999	44999	9999
HENK. JOILLA ANSIOTULOA										
MAATILATAL. - PERS. MED										
FÖRVÄRVSINK. AV LANTBRUK	13216		8223	490	514	79	200	20	151	3539
ANSIOTULOT YHT. 1000 MK										
FÖRVÄRVSINKOMSTER IN.	171644		139470	2513	2399	380	1033	81	860	24909
TULOJEN KESKIVÄRÖ, MK -										
INKOMSTER I MEDELTAL	12988		16961	5130	4667	4808	5167	4052	5693	7038
HENK. JOILLA METSÄTAL.										
PUHD. TUOTTOA - PERS. MED										
NETTOAVKASTN. AV SKOGSBR.	18612		8445	892	910	160	396	44	312	7453
TULOT YHTEENSÄ 1000 MK										
INKOMSTER INALLES	34479		18503	1146	1216	227	649	73	394	12271
TULOJEN KESKIVÄRÖ, MK -										
INKOMSTER I MEDELTAL	1853		2191	1285	1336	1422	1638	1663	1262	1647
HENK. JOILLA MAATILATAL.										
MUUTA TULOA - PERS. MED										
ÖVRIG LANTBRUKSINKOMST	4166		1047	167	147	55	89	14	107	2540
TULOT YHTEENSÄ 1000 MK										
INKOMSTER INALLES	15034		8329	318	348	159	180	46	178	5475
TULOJEN KESKIVÄRÖ, MK -										
INKOMSTER INALLES	3609		7955	1905	2369	2894	2019	3319	1667	2155

(Jatk. — Forts. — Cont.) 5

Alue, tulotyyppi Område, inkomsttyp	Maanviljelijät Jordbrukare		Elinkeino — Näringsgren						
	Yhteensä Inalles	%	Maa- ja metsätalous Jord- och skogsbruk (1)	Teollisuus Tillverkning (2-4)	Rakennus- toiminta Byggnads- verksamhet (5)	Kauppa Handel (6)	Liikenne Sam- färdsel (7)	Rahoitus- toiminta Bankverk- samhet (8)	Yhteis- kunnalliset palvelukset Samhälls- tjänster (9)

LAPIN LÄÄNI
LAPPLANDS LÄN

YHTEENSÄ - INALLES	10623	100.0	3334	481	649	175	363	54	423	5144
TULOLUOKKA-INKOMSTKLASS										
10 - 1 999	700	6.6	117	1	5	2	2	-	1	572
2 000 - 4 999	1329	12.5	217	5	10	7	3	-	5	1082
5 000 - 9 999	1798	16.9	446	6	27	7	9	2	14	1287
10 000 - 14 999	1416	13.3	550	15	38	10	20	3	14	766
15 000 - 19 999	1065	10.0	489	15	39	10	15	1	14	482
20 000 - 24 999	819	7.7	435	21	49	13	17	2	21	261
25 000 - 29 999	607	5.7	303	17	64	15	36	1	31	140
30 000 - 34 999	513	4.8	247	21	56	24	34	1	30	100
35 000 - 39 999	422	4.0	162	44	59	23	39	8	29	58
40 000 - 44 999	382	3.6	89	62	68	12	43	4	59	45
45 000 - 49 999	365	3.4	82	74	85	17	36	4	42	25
50 000 - 59 999	464	4.4	91	108	94	23	55	8	55	30
60 000 - 69 999	180	1.7	34	36	26	4	23	4	43	10
70 000 - 79 999	109	1.0	11	27	16	4	11	4	30	6
80 000 - 89 999	47	0.4	5	11	6	-	6	3	12	4
90 000 - 99 999	20	0.2	1	2	1	2	1	3	8	1
100 000 - 199 999	55	0.5	7	12	4	2	10	5	12	3
200 000+	5	0.0	-	-	-	-	1	1	2	1
TULOTTOMAT-INGA INKOMST- TULOT YHTEENSÄ, 1000 MK INKOMSTER INALLES	327	3.1	48	3	2	-	2	-	1	271
	214989		68853	22842	24374	6310	15581	3251	20230	53547
MEDIAANILUOKKA, MK - MEDIANKLASS	10000- 14999		15000- 19999	45000- 49999	35000- 39999	30000- 34999	40000- 44999	50000- 59999	40000- 44999	5000- 9999
HENK. JOILLA ANSIOTULO MAATILATAL. - PERS. MED FÖRVÄRVINGSK. AV LANTBRUK ANSIOTULOT YHT. 1000 MK FÖRVÄRVINGSINKOMSTER IN. TULOJEN KESKIVÄRÖ, MK - INKOMSTER I MEDELTA	3892		2181	109	174	29	95	3	61	1240
	33382		25800	466	648	142	402	13	290	5621
HENK. JOILLA METSÄTAL. PUHD. TUOTTA - PERS. MED NETTOAVKASTN. AV SKOGSBR. TULOT YHTEENSÄ 1000 MK INKOMSTER INALLES	7230		2559	260	431	81	232	20	199	3448
	14514		6232	446	678	164	413	30	342	6209
TULOJEN KESKIVÄRÖ, MK - INKOMSTER I MEDELTA	2007		2435	1717	1572	2021	1779	1511	1718	1801
HENK. JOILLA MAATILATAL. MUUTA TULOJA - PERS. MED ÖVRIG LANTBRUKSINKOMST TULOT YHTEENSÄ 1000 MK INKOMSTER INALLES	1451		233	50	65	18	42	8	41	994
	2584		588	112	99	13	108	17	66	1579
TULOJEN KESKIVÄRÖ, MK - INKOMSTER INALLES	1781		2526	2249	1521	745	2583	2162	1604	1589

6. Maanviljelijät ja maanviljelijäperheen jäsenet koulutuksen, maatilän peltoalan ja sukupuolen mukaan 1.11.1980

Lantbrukare och deras familjemedlemmar efter utbildning, lantbrukets åkerareal och kön
Farmers and members of farm family by education, farm's field area and sex

Alue, peltoala (ha), sukupuoli Område, åkerareal (ha), kön	Yhteensä Inalles	Koulutus — Utbildning							Keski- asteen ylempi koulutus Högre utbildning på mellan- nivå
		Keski- asteen alempi koulutus Lägre ut- bildning på mel- lan- nivå	Siitä — Därav					Kotitalous- alan am- matti- koulutus Yrkesut- bildning i huslig ekonomi	
			Maa- ja metsätalouden koulutus — Utbildning för lant- och skogsbruk						
		Maanvil- jelysalan ammatti- koulutus Yrkesut- bildning för lant- bruk	Kotiäläin- hoidon ammatti- koulutus Yrkesut- bildning för krea- tursskötsel	Puutarha- alan am- matti- koulutus Yrkesut- bildning för trädgårds- skötsel	Metsäalan ammatti- koulutus Yrkesut- bildning för skogs- bruk	Muu maa- ja metsätalou- den koulutus Annan utbild- ning för lant- och skogs- bruk			
KOKO MAA — HELA LANDET									
VILJELIJÄT YHT.—LANTBRUK. IN.	203201	31511	16532	1011	258	632	50	1134	4231
1,0 - 1,9	17928	1789	253	120	42	57	6	135	455
2,0 - 4,9	42718	3954	719	250	65	152	10	250	768
5,0 - 9,9	62673	6985	2326	312	76	235	22	331	866
10,0 - 19,9	52793	9759	5817	236	49	150	9	264	984
20,0 - 29,9	16474	4784	3730	61	15	22	2	87	453
30,0 - 49,9	8096	3186	2741	23	5	10	1	52	411
50,0 - 99,9	2251	972	872	5	2	2	-	12	245
100 +	268	82	74	-	-	-	-	3	47
MIHJÄ — MÄN	171456	27850	16433	256	207	630	49	14	3716
NAISIA — KVINNOR	31745	3661	59	715	51	2	1	1120	515
VÄHINTÄÄN 150 PÄIVÄÄ MAA- JA KALATALOUSTIÄ TEHNEET — UTFÖRT JORDBRUKS- OCH FISKE- ARBETE MINST 150 DAGAR									
92487	18874	12809	450	144	208	13	521	1534	
1,0 - 1,9	956	135	36	11	15	2	-	20	17
2,0 - 4,9	6451	682	198	84	29	19	1	54	59
5,0 - 9,9	26487	3077	1325	148	46	76	3	157	187
10,0 - 19,9	36122	7081	4619	167	36	82	6	176	415
20,0 - 29,9	13512	4134	3302	54	13	19	2	65	303
30,0 - 49,9	6857	2812	2461	20	4	8	1	43	317
50,0 - 99,9	1895	877	759	6	1	2	-	6	156
100 +	207	72	69	-	-	-	-	-	40
MIHJÄ — MÄN	84373	17483	12750	183	120	207	13	9	1416
NAISIA — KVINNOR	8114	1391	59	307	24	1	-	512	118
VILJELIJÄPERHEEN JÄSENET — LANTBRUKAR FAMILJEMEDLEMMAR									
411873	75532	6574	5759	682	2109	130	14438	23759	
1,0 - 1,9	25660	4328	89	200	55	140	9	532	1382
2,0 - 4,9	68443	11870	305	674	142	441	31	1615	3431
5,0 - 9,9	123467	22121	1217	1566	193	851	52	3579	6063
10,0 - 19,9	123259	23303	2543	2169	200	483	36	4885	7225
20,0 - 29,9	42868	8381	1333	797	56	195	2	2117	3033
30,0 - 49,9	21298	4311	1818	333	27	68	-	1286	1817
50,0 - 99,9	6183	1111	241	57	8	14	-	388	685
100 +	655	107	28	3	1	3	-	36	115
MIHJÄ — MÄN	158857	33790	5846	341	196	2028	129	10	9660
NAISIA — KVINNOR	253016	41742	728	5458	486	81	1	14428	14095

Alue, peltoala (ha), sukupuoli Område, åkerareal (ha), kön	Koulutus — Utbildning									
	Siitä — Därav									
	Maa- ja metsätalouden koulutus — Utbildning för lant- och skogsbruk					Kotitalous- alan ammatti- koulutus Yrkesut- bildning i huslig ekonomi	Korkean asteen koulutus Utbild- ning på högre nivå	Siitä - Därav Maa- ja met- sätalouden koulutus Utbildning för lant- och skogsbruk	Koulutus- aste tunte- maton Utbild- ningsnivå ökänd	Muu tai tunte- maton koulutus Annan eller okänd utbild- ning
	Maanvil- jelysalan ammatti koulutus Yrkesut- bildning för lant- bruk	Kotieläin- hoidon ammatti- koulutus Yrkesut- bildning för krea- tursskötsel	Puutarha- alan ammatti- koulutus Yrkesut- bildning för träd- gårdsskötsel	Metsäalan ammatti- koulutus Yrkesut- bildning för skogs- bruk	Muu maa- ja metsätalou- den koulutus Annan utbild- ning för lant- och skogs- bruk					

KOKO MAA - HELA LANDET

VILJELIJÄT YHT.-LANTBRUK. IN.	1295	30	37	334	-	45	2384	496	114	164561
1,0 - 1,9	51	2	14	46	-	3	326	25	17	15341
2,0 - 4,9	78	4	5	76	-	14	561	26	23	37412
5,0 - 9,9	156	6	8	57	-	14	452	34	24	54344
10,0 - 19,9	325	5	3	78	-	10	350	66	17	41643
20,0 - 29,9	236	10	3	20	-	4	191	60	18	11028
30,0 - 49,9	252	3	-	13	-	-	205	107	9	4285
50,0 - 99,9	164	-	-	3	-	-	195	138	6	833
100 +	33	-	-	1	-	-	64	40	-	75
MIHIA - MÄN	1264	10	30	333	-	-	1868	420	101	137921
NAISIA - KVINNOR	31	20	7	1	-	45	516	76	13	27040

VÄHINTÄÄN 150 PÄIVÄÄ MAA- JA
KALATALCUSTUJITA TENNEET -
UTFÖRT JORDBRUKS- OCH FISKE-
ARBETE MINST 150 DAGAR

VILJELIJÄPERHEEN JÄSENET - LANTBRUKAR FAMILJEMEDLEMMAR	554	188	30	108	-	406	7720	254	124	304738
1,0 - 1,9	12	4	5	11	-	15	521	10	12	19417
2,0 - 4,9	26	17	5	24	-	35	1049	6	16	52077
5,0 - 9,9	97	32	10	35	-	78	1701	15	28	93554
10,0 - 19,9	164	74	6	25	-	139	2168	54	43	90520
20,0 - 29,9	105	39	3	9	-	81	999	46	13	30442
30,0 - 49,9	99	18	-	4	-	40	819	64	4	14347
50,0 - 99,9	42	4	1	-	-	16	396	47	5	3982
100 +	9	-	-	-	-	2	67	12	3	399
MIHIA - MÄN	327	1	7	105	-	-	2054	76	19	113334
NAISIA - KVINNOR	227	187	23	3	-	406	5666	178	105	191404

(Jatk. — Forts. — Cont.) 6

Alue, peltoala (ha), sukupuoli Område, åkerareal (ha), kön	Yhteensä Inalles	Koulutus — Utbildning							Keski-asteen ylempi koulutus Högre utbildning på mellan-nivå
		Keski-asteen alempi koulutus Lägre utbildning på mellan-nivå	Siitä — Därav					Kotitalous- alan am- matti- koulutus Yrkesut- bildning i huslig ekonomi	
			Maa- ja metsätalouden koulutus — Utbildning för lant- och skogsbruk	Maanvil- jeiyshan ammatti- koulutus Yrkesut- bildning för lant- bruk	Kotielän- hoidon ammatti- koulutus Yrkesut- bildning för krea- tursskötsel	Puutarha- alan am- matti- koulutus Yrkesut- bildning för trädgårds- skötsel	Metsäalan ammatti- koulutus Yrkesut- bildning för skogs- bruk		

LUONNAN LÄNI — NYLANDS LÄN

VILJELIJÄT YHT. — LANTBRUK. IN.	11865	2223	1448	43	26	8	-	91	584
1,0 - 1,9	1204	126	26	6	6	-	-	12	61
2,0 - 4,9	1917	212	46	12	12	4	-	17	94
5,0 - 9,9	2250	244	96	6	3	2	-	21	82
10,0 - 19,9	3069	545	332	12	2	1	-	23	114
20,0 - 29,9	1593	436	348	3	2	-	-	11	61
30,0 - 49,9	1276	458	412	4	1	1	-	5	82
50,0 - 99,9	470	174	161	-	-	-	-	2	70
100 +	86	28	27	-	-	-	-	-	20
MIEMÄÄ — MÄN	5924	1959	1430	17	23	8	-	-	497
NAISIA — KVINNOR	1941	264	18	26	3	-	-	91	87

VÄHINTÄÄN 150 PÄIVÄÄ MAA- JA
KALATALOUSTIÄ TEHNEET —
UTFÖRT JORDBRUKS- OCH FISKE-
ARBETE MINST 150 DAGAR

	5371	1380	1113	22	13	-	-	39	214
1,0 - 1,9	60	7	3	1	1	-	-	1	3
2,0 - 4,9	198	30	11	4	4	-	-	1	4
5,0 - 9,9	700	71	34	4	3	-	-	9	5
10,0 - 19,9	1747	344	243	6	2	-	-	15	43
20,0 - 29,9	1211	348	286	3	2	-	-	7	32
30,0 - 49,9	1016	398	364	4	1	-	-	5	55
50,0 - 99,9	378	156	146	-	-	-	-	1	52
100 +	61	26	26	-	-	-	-	-	16
MIEMÄÄ — MÄN	4942	1287	1101	12	11	-	-	-	200
NAISIA — KVINNOR	429	93	12	10	2	-	-	39	14

VILJELIJÄPERHEEN JÄSENET —
LANTBRUKAR FAMILJEMEDLEMMAR

	21555	3861	482	248	49	22	2	821	1717
1,0 - 1,9	1621	227	7	13	6	-	-	27	120
2,0 - 4,9	2668	368	16	19	8	-	-	57	206
5,0 - 9,9	3552	544	24	58	5	4	1	75	238
10,0 - 19,9	5772	1049	106	62	15	7	1	206	402
20,0 - 29,9	3535	747	125	50	6	6	-	183	276
30,0 - 49,9	2973	671	134	32	6	4	-	199	288
50,0 - 99,9	1213	220	61	14	3	1	-	60	145
100 +	221	35	9	-	-	-	-	14	42
MIEMÄÄ — MÄN	7769	1450	419	2	16	20	2	1	663
NAISIA — KVINNOR	13786	2411	63	246	33	2	-	820	1054

(Jatk. — Forts. — Cont.) 6

Alue, peltoala (ha), sukupuoli Område, åkerareal (ha), kön	Koulutus — Utbildning									
	Siitä — Därav					Korkeanasteen koulutus Utbildning på högre nivå	Siitä - Därav Maa- ja metsätalouden koulutus Utbildning för lant- och skogsbruk	Koulutusaste tunte- maton Utbildningsnivå okänd	Muu tai tunte- maton koulutus Annan eller okänd utbildning	
	Maa- ja metsätalouden koulutus — Utbildning för lant- och skogsbruk	Maanviljelysalan ammatti koulutus Yrkesutbildning för lantbruk	Kotiäläinhoidon ammatti koulutus Yrkesutbildning för kreatursskötsel	Puutarha- alan ammatti koulutus Yrkesutbildning för trädgårdsskötsel	Metsäalan ammatti koulutus Yrkesutbildning för skogsbruk					Muu maa- ja metsätalouden koulutus Annan utbildning för lant- och skogsbruk
UUDENMAAN LÄÄNI — NYLANDS LÄN										
VILJELIJÄT YHT. — LANTBRUK. IN.	233	2	1	19	-	4	543	142	14	8501
1, J - 1,9	2	-	-	3	-	1	90	8	3	524
2, J - 4,9	11	-	-	4	-	1	119	9	3	1485
5, J - 9,9	13	-	-	2	-	-	96	15	-	1828
10, J - 19,9	54	-	1	8	-	2	64	16	2	2344
20, J - 29,9	36	2	-	1	-	-	35	12	1	1060
30, J - 49,9	55	-	-	-	-	-	58	33	2	676
50, J - 99,9	49	-	-	-	-	-	58	38	3	165
100 +	13	-	-	1	-	-	23	11	-	15
MIHÄIÄ — MÄN	228	1	1	19	-	-	437	121	14	7017
NAISIA — KVINNOR	5	1	-	-	-	4	106	21	-	1484
VÄRHINTÄÄN 150 PÄIVÄÄ MAA- JA KÄLATALOUSTUITA TEHNEET — UTFÖRT JCRÖBRUKS- OCH FISKE-ARBETE MINST 150 DAGAR	144	1	1	5	-	-	86	51	8	3683
1, J - 1,9	-	-	-	-	-	-	1	-	1	48
2, J - 4,9	1	-	-	-	-	-	3	1	1	160
5, J - 9,9	3	-	-	1	-	-	5	1	-	615
10, J - 19,9	24	-	1	2	-	-	9	-	2	1349
20, J - 29,9	23	1	-	1	-	-	6	2	-	825
30, J - 49,9	41	-	-	-	-	-	25	17	1	537
50, J - 99,9	40	-	-	-	-	-	26	21	3	141
100 +	12	-	-	1	-	-	11	9	-	8
MIHÄIÄ — MÄN	141	-	1	5	-	-	73	44	8	3374
NAISIA — KVINNOR	3	1	-	-	-	-	13	7	-	309
VILJELIJÄPERHEEN JÄSENET — LANTBRUKAR FAMILJEMEDLEMMAR	64	5	2	7	-	29	851	58	19	15107
1, J - 1,9	4	-	-	-	-	1	84	1	1	1189
2, J - 4,9	-	-	-	1	-	1	98	1	2	1554
5, J - 9,9	1	-	1	1	-	5	135	3	4	2631
10, J - 19,9	18	2	1	4	-	5	165	12	4	4152
20, J - 29,9	11	1	-	1	-	10	99	6	4	2405
30, J - 49,9	18	2	-	-	-	4	151	17	1	1862
50, J - 99,9	8	-	-	-	-	3	101	13	2	745
100 +	4	-	-	-	-	-	18	5	1	125
MIHÄIÄ — MÄN	38	-	-	7	-	-	204	17	4	5446
NAISIA — KVINNOR	26	5	2	-	-	29	647	41	15	9659

(Jatk. — Forts. — Cont.) 6

Alue, peltoala (ha), sukupuoli Område, åkerareal (ha), kön	Yhteensä Inalles	Koulutus — Utbildning							Keski-asteen ylempi koulutus Högre utbildning på mellan-nivå
		Keski-asteen alempi koulutus Lägre utbildning på mellan-nivå	Siitä — Därav						
			Maa- ja metsätalouden koulutus — Utbildning för lant- och skogsbruk					Kotitalous- alan am- matti- koulutus Yrkesut- bildning i ekonomi	
		Maanvil- jelysalan ammatti- koulutus Yrkesut- bildning för lant- bruk	Kotieläin- hoidon ammatti- koulutus Yrkesut- bildning för krea- tursskötsel	Puutarha- alan am- matti- koulutus Yrkesut- bildning för skogs- bruk	Metsäalan ammatti- koulutus Yrkesut- bildning för skogs- bruk	Muu maa- ja metsätalou- den koulutus Annan utbild- ning för lant- och skogs- bruk			
TURUN-PORIN LÄÄNI — ÅBO-BJÖRNE									
VILJELIJÄT YHT.-LANTBRUK. IN.	32520	5872	3747	145	53	55	4	207	831
1,0 - 1,9	3170	261	54	20	11	6	2	24	75
2,0 - 4,9	6006	545	122	32	16	11	1	38	86
5,0 - 9,9	8475	961	348	51	16	16	-	46	143
10,0 - 19,9	8363	1617	1053	28	8	13	1	52	203
20,0 - 29,9	3407	1097	917	9	-	7	-	24	112
30,0 - 49,9	2202	978	873	4	1	1	-	19	116
50,0 - 99,9	809	386	356	1	1	1	-	3	80
100 +	88	27	24	-	-	-	-	1	16
MIHÄÄ — MÄN	27686	5314	3738	35	43	54	4	1	747
NAISIA — KVINNOR	4834	558	9	110	10	1	-	206	84
VÄHINTÄÄN 150 PÄIVÄÄ MAA- JA KALATALOUSTAITA TEHNEET — UTFÖRT JORDBRUKS- OCH FISKE- ARBETE MINST 150 DAGAR									
1,0 - 1,9	228	28	7	2	6	1	-	6	8
2,0 - 4,9	1067	115	34	12	5	1	-	11	12
5,0 - 9,9	3743	420	201	20	9	6	-	20	37
10,0 - 19,9	5631	1102	792	20	5	5	-	32	81
20,0 - 29,9	2748	926	797	9	-	4	-	15	73
30,0 - 49,9	1888	862	781	4	1	-	-	14	92
50,0 - 99,9	688	348	323	1	-	1	-	1	65
100 +	70	22	21	-	-	-	-	-	14
MIHÄÄ — MÄN	14685	3597	2951	25	21	18	-	-	354
NAISIA — KVINNOR	1378	226	5	43	5	-	-	99	28
VILJELIJÄPERHEEN JÄSENET — LANTBRUKAR FAMILJEMEDLEMMAR									
1,0 - 1,9	4104	632	13	40	7	4	1	72	251
2,0 - 4,9	8263	1329	24	84	10	10	-	164	404
5,0 - 9,9	14339	2255	105	157	25	13	2	299	773
10,0 - 19,9	17346	3192	252	257	25	25	2	723	1122
20,0 - 29,9	8008	1553	244	110	18	19	-	420	660
30,0 - 49,9	5481	1066	213	61	4	13	-	359	523
50,0 - 99,9	2191	375	78	10	3	4	-	145	264
100 +	227	36	10	1	-	-	-	13	41
MIHÄÄ — MÄN	21493	4406	858	18	15	84	5	1	1586
NAISIA — KVINNOR	38466	6036	81	702	77	8	-	2158	2452

(Jatk. — Forts. — Cont.) 6

Alue, peltoala (ha), sukupuoli Område, åkerareal (ha), kön	Koulutus — Utbildning									
	Siitä — Därav									
	Maa- ja metsätalouden koulutus — Utbildning för lant- och skogsbruk					Korkean asteen koulutus Utbild- ning på högre nivå	Siitä - Därav Maa- ja met- sätalouden koulutus Utbildning för lant- och skogsbruk	Koulutus- aste tunte- maton Utbild- ningsnivå okänd	Muu tai tunte- maton koulutus Annan eller okänd utbild- ning	
Maanvil- jelysälän ammatti koulutus Yrkesut- bildning för lant- bruk	Kotiälän- hoidon ammatti- koulutus Yrkesut- bildning för krea- tursskötsel	Puutarha- alan ammatti koulutus Yrkesut- bildning för träd- gårdsskötsel	Metsäalan ammatti- koulutus Yrkesut- bildning för skogs- bruk	Muu maa- ja metsätalou- den koulutus Annan utbild- ning för lant- och skogs- bruk	Kotitalous- alan ammatti- koulutus Yrkesut- bildning i huslig ekonomi					
TURUN-PORIN LÄÄNI - ÅBO-BJÖRNE										
VILJELIJÄT YHT.-LANTBRUK. IN-	329	4	12	42	-	4	426	122	12	25379
1,0 - 1,9	12	-	7	3	-	1	51	3	1	2782
2,0 - 4,9	10	-	1	5	-	1	61	4	2	5212
5,0 - 9,9	40	2	2	9	-	1	64	5	2	7305
10,0 - 19,9	79	-	2	15	-	-	63	11	3	6477
20,0 - 29,9	60	2	-	4	-	1	58	16	2	2138
30,0 - 49,9	64	-	-	6	-	-	50	27	2	1056
50,0 - 99,9	53	-	-	-	-	-	64	43	-	279
100 +	11	-	-	-	-	-	15	13	-	30
MIHIA - MÄN	320	1	10	42	-	-	332	100	9	21284
NAISIA - KVINNOR	9	3	2	-	-	4	94	22	3	4095
VÄHINTÄÄN 150 PÄIVÄÄ MAA- JA KALATALOUSTYÖTÄ TEHNEET - UTFÖRT JORDBRUKS- OCH FISKE- ARBETE MINST 150 DAGAR	209	2	6	13	-	2	126	75	8	11724
1,0 - 1,9	2	-	2	-	-	1	-	-	1	151
2,0 - 4,9	5	-	1	1	-	-	3	-	1	936
5,0 - 9,9	13	1	1	2	-	-	5	1	1	3280
10,0 - 19,9	38	-	2	5	-	-	20	6	2	4426
20,0 - 29,9	45	1	-	1	-	1	22	9	2	1725
30,0 - 49,9	49	-	-	4	-	-	28	19	1	505
50,0 - 99,9	46	-	-	-	-	-	40	32	-	235
100 +	11	-	-	-	-	-	8	8	-	26
MIHIA - MÄN	204	1	5	13	-	-	107	62	6	10621
NAISIA - KVINNOR	5	1	1	-	-	2	19	13	2	1103
VILJELIJÄPERHEEN JÄSENET - LANTBRUKAR FAMILJMEDLEMMAR	137	33	6	5	-	88	1463	53	28	43588
1,0 - 1,9	2	2	3	-	-	3	62	-	2	3157
2,0 - 4,9	8	3	1	1	-	1	152	-	3	6375
5,0 - 9,9	21	4	2	2	-	15	216	1	5	11090
10,0 - 19,9	27	13	1	2	-	28	378	13	11	12643
20,0 - 29,9	27	6	-	2	-	18	253	13	3	5539
30,0 - 49,9	33	4	-	2	-	13	239	10	1	3652
50,0 - 99,9	17	1	-	-	-	8	141	13	3	1404
100 +	2	-	-	-	-	2	22	3	-	128
MIHIA - MÄN	87	-	-	9	-	-	356	11	1	15144
NAISIA - KVINNOR	50	33	6	-	-	88	1107	42	27	28444

(Jatk. — Forts. — Cont.) 6

Alue, peltoala (ha), sukupuoli Område, åkerareal (ha), kön	Yhteensä Inalles	Koulutus — Utbildning							Keski- asteen ylempi koulutus Högre utbildning på mellan- nivå
		Keski- asteen alempi koulutus Lägre ut- bildning på mel- lan- nivå	Siitä — Därav						
			Maa- ja metsätalouden koulutus — Utbildning för lant- och skogsbruk			Kotitalous- alan am- matti- koulutus Yrkesut- bildning i huslig ekonomi			
		Maanvil- jelysalan ammatti- koulutus Yrkesut- bildning för lant- bruk	Kotieläin- hoidon ammatti- koulutus Yrkesut- bildning för krea- tursskötsel	Puutarha- alan am- matti- koulutus Yrkesut- bildning för trädgårds- skötsel	Metsäalan ammatti- koulutus Yrkesut- bildning för skogs- bruk	Muu maa- ja metsätalou- den koulutus Annan utbild- ning för lant- och skogs- bruk			
AHVENAJMAAN MAAKUNTA — LANDSKA									
VILJELIJÄT YHT.—LANTBRUK. IN.	1048	254	171	1	3	1	-	3	25
1, J - 1,9	142	22	4	1	1	-	-	1	3
2, J - 4,9	292	37	13	-	2	-	-	1	6
5, J - 9,9	245	49	30	-	-	-	-	4	7
10, J - 19,9	251	54	78	-	-	1	-	-	5
20, J - 29,9	79	35	33	-	-	-	-	-	2
30, J - 49,9	32	15	11	-	-	-	-	-	1
50, J - 99,9	7	2	2	-	-	-	-	-	1
100 +	-	-	-	-	-	-	-	-	-
MIEHIÄ — MÄN	934	240	171	-	2	1	-	-	24
NAISIA — KVINNOR	114	14	-	1	1	-	-	3	1
VÄHINTÄÄN 150 PÄIVÄÄ MAA- JA KALATALOUSTYÖTÄ TEHNEET — UTFÖRT JORDBRUKS- OCH FISKE- ARBETE MINST 150 DAGAR									
	515	163	132	-	-	1	-	1	11
1, J - 1,9	20	2	-	-	-	-	-	-	-
2, J - 4,9	82	10	6	-	-	-	-	-	1
5, J - 9,9	114	28	19	-	-	-	-	1	2
10, J - 19,9	192	76	65	-	-	1	-	-	4
20, J - 29,9	71	32	30	-	-	-	-	-	2
30, J - 49,9	30	14	11	-	-	-	-	-	1
50, J - 99,9	6	1	1	-	-	-	-	-	1
100 +	-	-	-	-	-	-	-	-	-
MIEHIÄ — MÄN	492	159	132	-	-	1	-	-	10
NAISIA — KVINNOR	23	4	-	-	-	-	-	1	1
VILJELIJÄPERHEEN JÄSENET — LANTBRUKÄK FAMILJEMEDLEMMAR									
	1864	310	39	1	6	-	-	62	63
1, J - 1,9	184	26	1	-	1	-	-	3	5
2, J - 4,9	447	62	4	-	4	-	-	8	11
5, J - 9,9	403	68	6	-	-	-	-	11	16
10, J - 19,9	553	108	20	1	1	-	-	26	32
20, J - 29,9	179	29	7	-	-	-	-	8	9
30, J - 49,9	84	15	1	-	-	-	-	5	7
50, J - 99,9	14	2	-	-	-	-	-	1	1
100 +	-	-	-	-	-	-	-	-	-
MIEHIÄ — MÄN	655	121	31	-	3	-	-	-	35
NAISIA — KVINNOR	1209	189	8	1	3	-	-	62	48

(Jatk. — Forts. — Cont.) 6

Alue, peltoala (ha), sukupuoli Område, åkerareal (ha), kön	Koulutus — Utbildning						Korkean asteen koulutus Utbild- ning på högre nivå	Siitä - Därav Maa- ja met- sätalouden koulutus Utbildning för lant- och skogsbruk	Koulutus- aste tunte- maton Utbild- ningsnivå okänd	Muu tai tunte- maton koulutus Annan eller okänd utbild- ning
	Siitä — Därav									
	Maa- ja metsätalouden koulutus — Utbildning för lant- och skogsbruk									
	Maanvil- jelysälän ammatti koulutus Yrkesut- bildning för lant- bruk	Kotiälän- hoidon ammatti- koulutus Yrkesut- bildning för krea- tursskötsel	Puutarha- alan ammatti koulutus Yrkesut- bildning för träd- gårdsskötsel	Metsäalan ammatti- koulutus Yrkesut- bildning för skogs- bruk	Muu maa- ja metsätalou- den koulutus Annan utbild- ning för lant- och skogs- bruk	Kotitalous- alan ammatti- koulutus Yrkesut- bildning i huslig ekonomi				
AFVENANMAAN MAAKUNTA - LANDSKA										
VILJELIJÄT YHT.-LANTBRUK. IN.	3	-	-	2	-	-	14	1	10	745
1,3 - 1,9	-	-	-	1	-	-	1	-	2	114
2,3 - 4,9	-	-	-	1	-	-	3	-	3	243
5,3 - 9,9	-	-	-	-	-	-	3	-	3	183
10,3 - 19,9	1	-	-	-	-	-	2	-	1	149
20,3 - 29,9	1	-	-	-	-	-	2	-	1	35
30,3 - 49,9	-	-	-	-	-	-	1	-	-	15
50,3 - 99,9	1	-	-	-	-	-	2	1	-	2
100 +	-	-	-	-	-	-	-	-	-	-
MIEHIÄ - MÄN	3	-	-	2	-	-	10	1	10	650
NAISIA - KVINNOR	-	-	-	-	-	-	4	-	-	95
VÄHINTÄÄN 150 PÄIVÄÄ MAA- JA KALATALOUSTÖITÄ TEHNEET - UTFÖRT JORDBRUKS- OCH FISKE- ARBETE MINST 150 DAGAR	2	-	-	-	-	-	4	1	6	331
1,3 - 1,9	-	-	-	-	-	-	-	-	-	18
2,3 - 4,9	-	-	-	-	-	-	-	-	2	65
5,3 - 9,9	-	-	-	-	-	-	-	-	2	82
10,3 - 19,9	-	-	-	-	-	-	-	-	1	111
20,3 - 29,9	1	-	-	-	-	-	1	-	1	35
30,3 - 49,9	-	-	-	-	-	-	1	-	-	14
50,3 - 99,9	1	-	-	-	-	-	2	1	-	2
100 +	-	-	-	-	-	-	-	-	-	-
MIEHIÄ - MÄN	2	-	-	-	-	-	4	1	6	313
NAISIA - KVINNOR	-	-	-	-	-	-	-	-	-	18
VILJELIJÄPERHEEN JÄSENET - LANTBRUKAR FAMILJEMEDLEMMAR	7	-	-	-	-	-	31	1	3	1437
1,3 - 1,9	-	-	-	-	-	-	-	-	1	152
2,3 - 4,9	-	-	-	-	-	-	5	-	1	368
5,3 - 9,9	-	-	-	-	-	-	9	1	1	307
10,3 - 19,9	2	-	-	-	-	-	10	-	-	403
20,3 - 29,9	4	-	-	-	-	-	4	-	-	137
30,3 - 49,9	1	-	-	-	-	-	2	-	-	60
50,3 - 99,9	-	-	-	-	-	-	1	-	-	10
100 +	-	-	-	-	-	-	-	-	-	-
MIEHIÄ - MÄN	3	-	-	-	-	-	4	-	-	495
NAISIA - KVINNOR	4	-	-	-	-	-	27	1	3	942

(Jatk. — Forts. — Cont.) 6

Alue, peltoala (ha), sukupuoli Område, åkerareal (ha), kön	Yhteensä Inalles	Koulutus — Utbildning						Keski- asteen ylempi koulutus Högre utbildning på mellan- nivå	
		Keski- asteen alempi koulutus Lägre ut- bildning på mel- lan- nivå	Siitä — Därav						
			Maa- ja metsätalouden koulutus — Utbildning för lant- och skogsbruk				Kotitalous- alan am- matti- koulutus Yrkesut- bildning i huslig ekonomi		
		Maanvil- jelysalan ammatti- koulutus Yrkesut- bildning för lant- bruk	Kotieläin- hoidon ammatti- koulutus Yrkesut- bildning för krea- tursskötsel	Puutarha- alan am- matti- koulutus Yrkesut- bildning för trädgårds- skötsel	Metsäalan ammatti- koulutus Yrkesut- bildning för skogs- bruk	Muu maa- ja metsätalou- den koulutus Annan utbild- ning för lant- och skogs- bruk			
HÄMEEN LÄÄNI - Tavastehus län									
VILJELIJÄT YHT.-LANTBRUK. IN.	19183	3910	2463	125	47	43	2	156	687
1, J - 1,9	1723	188	37	16	12	8	-	11	51
2, J - 4,9	3445	361	81	27	12	9	-	23	81
5, J - 9,9	4803	621	257	34	10	12	2	38	96
10, J - 19,9	5169	1146	747	34	8	10	-	43	126
20, J - 29,9	2140	766	624	6	4	-	-	24	95
30, J - 49,9	1416	609	521	3	-	3	-	13	93
50, J - 99,9	435	203	182	5	1	1	-	3	58
100 +	52	16	14	-	-	-	-	1	7
MIHJÄ - MÄN	16314	3468	2451	35	32	42	2	2	532
NAISIA - KVINNOR	2869	442	12	90	15	1	-	154	75
VÄHINTÄÄN 150 PÄIVÄÄ MAA- JA KALATALOUSTIÄTÄ TENNEET - UTFÖRT JGRÖBRUKS- OCH FISKE- ARBETE MINST 150 DAGAR	9888	2604	1933	61	30	11	-	97	298
1, J - 1,9	96	23	8	4	5	-	-	2	3
2, J - 4,9	621	83	25	9	7	1	-	6	10
5, J - 9,9	2197	287	129	19	8	1	-	24	23
10, J - 19,9	3581	810	569	20	6	5	-	32	57
20, J - 29,9	1772	666	552	4	3	-	-	22	74
30, J - 49,9	1200	536	466	2	-	3	-	10	74
50, J - 99,9	378	185	171	3	1	1	-	1	49
100 +	43	14	13	-	-	-	-	-	6
MIHJÄ - MÄN	8964	2390	1925	17	24	10	-	2	274
NAISIA - KVINNOR	924	214	8	44	6	1	-	95	24
VILJELIJÄPERHEEN JÄSENET - LANTBRUKAR FAMILJEMEDLEMMAR	36308	7003	672	582	63	92	1	1621	2642
1, J - 1,9	2202	367	5	23	9	5	-	42	121
2, J - 4,9	5138	919	14	70	16	12	-	147	317
5, J - 9,9	8342	1446	55	122	12	27	-	288	482
10, J - 19,9	10730	2203	250	191	13	22	1	487	758
20, J - 29,9	5073	1066	154	111	6	8	-	320	457
30, J - 49,9	3538	753	142	53	5	9	-	246	362
50, J - 99,9	1165	230	47	12	1	7	-	86	132
100 +	120	19	5	-	1	2	-	5	13
MIHJÄ - MÄN	13345	2814	618	18	16	82	1	2	1092
NAISIA - KVINNOR	22963	4189	54	564	47	10	-	1619	1550

(Jatk. — Forts. — Cont.) 6

Alue, peltoala (ha), sukupuoli Område, åkerareal (ha), kön	Koulutus — Utbildning									
	Siitä — Därav									
	Maa- ja metsätalouden koulutus — Utbildning för lant- och skogsbruk					Kotitalous- alan ammatti- koulutus Yrkesut- bildning i huslig ekonomi	Korkean asteen koulutus Utbild- ning på högre nivå	Siitä - Därav Maa- ja met- sätalouden koulutus Utbildning för lant- och skogsbruk	Koulutus- aste tunte- maton Utbild- ningsnivå okänd	Muu tai tunte- maton koulutus Annan eller okänd utbild- ning
Maanvil- jelysalan ammatti koulutus Yrkesut- bildning för lant- bruk	Kotieläin- hoidon ammatti- koulutus Yrkesut- bildning för krea- tursskötsel	Puutarha- alan ammatti koulutus Yrkesut- bildning för träd- gårdsskötsel	Metsäalan ammatti- koulutus Yrkesut- bildning för skogs- bruk	Muu maa- ja metsätalou- den koulutus Annan utbild- ning för lant- och skogs- bruk						
FÄMEEN LÄÄNI - TAVASTEFUS LÄN										
VILJELIJÄT YHT.-LANTBRUK. IN.	257	4	10	34	-	7	330	107	23	14313
1, J - 1,9	6	-	3	5	-	1	32	6	3	1445
2, J - 4,9	5	1	4	5	-	1	56	4	5	2942
5, J - 9,9	16	1	3	5	-	2	50	5	3	4033
10, J - 19,9	56	1	-	6	-	1	63	13	3	3831
20, J - 25,9	61	1	-	6	-	2	27	11	5	1247
30, J - 45,9	70	-	-	1	-	-	43	19	1	670
50, J - 95,9	33	-	-	2	-	-	43	36	3	128
100 +	6	-	-	-	-	-	16	13	-	13
MIHIA - MÄN	252	1	9	34	-	-	266	94	19	12025
NAISIA - KVINNOR	5	3	1	-	-	7	64	13	4	2284
VÄHINTÄÄN 150 PÄIVÄÄ MAA- JA KALATALOUSTÖITÄ TEHNEET - UTFÖRT JGRÖBRUKS- OCH FISKE- ARBETE MINST 150 DAGAR	192	2	6	11	-	4	113	62	11	6862
1, J - 1,9	-	-	1	-	-	-	-	-	1	65
2, J - 4,9	3	-	2	-	-	1	4	1	1	523
5, J - 9,9	5	1	3	1	-	-	4	-	-	1883
10, J - 19,9	35	-	-	2	-	1	18	4	2	2654
20, J - 25,9	51	1	-	5	-	2	12	5	4	1016
30, J - 45,9	61	-	-	1	-	-	28	13	1	555
50, J - 95,9	32	-	-	2	-	-	35	29	2	107
100 +	5	-	-	-	-	-	12	10	-	11
MIHIA - MÄN	188	1	6	11	-	-	93	55	10	6197
NAISIA - KVINNOR	4	1	-	-	-	4	20	7	1	665
VILJELIJÄPERHEEN JÄSENET - LANTBRUKAR FAMILJEMEDLEMMAR	115	16	5	12	-	62	984	51	24	25655
1, J - 1,9	1	-	-	2	-	2	53	3	2	1659
2, J - 4,9	4	1	1	1	-	5	107	-	3	3792
5, J - 9,9	13	5	3	5	-	7	158	1	6	6250
10, J - 19,9	27	7	-	1	-	15	254	6	9	7506
20, J - 25,9	30	2	1	2	-	17	149	8	2	3395
30, J - 45,9	31	2	-	1	-	11	169	18	1	2253
50, J - 95,9	8	1	-	-	-	1	83	12	-	720
100 +	1	-	-	-	-	-	11	3	1	76
MIHIA - MÄN	78	-	2	12	-	-	234	12	3	5202
NAISIA - KVINNOR	37	16	3	-	-	62	750	39	21	16453

(Jatk. — Forts. — Cont.) 6

Alue, peltoala (ha), sukupuoli Område, åkerareal (ha), kön	Yhteensä Inalles	Koulutus — Utbildning							Keski- asteen ylempi koulutus Högre utbildning på mellan- nivå
		Keski- asteen alempi koulutus Lägre ut- bildning på mel- lan- nivå	Siitä — Därav					Kotitalous- alan am- matti- koulutus Yrkesut- bildning i huslig ekonomi	
			Maa- ja metsätalouden koulutus — Utbildning för lant- och skogsbruk	Maanvil- jelysalan ammatti- koulutus Yrkesut- bildning för lant- bruk	Kotieläin- hoidon ammatti- koulutus Yrkesut- bildning för krea- tursskötsel	Puutarha- alan am- matti- koulutus Yrkesut- bildning för trädgårds- skötsel	Metsäalan ammatti- koulutus Yrkesut- bildning för skogs- bruk		

KYMEN LÄÄNI — KYMENE LÄN

VILJELIJÄT YHT.—LANTBRUK. IN-	12425	1747	958	56	17	17	-	66	230
1,0 - 1,9	921	103	15	3	3	4	-	15	22
2,0 - 4,9	2066	159	25	12	5	2	-	19	46
5,0 - 9,9	3485	327	123	16	4	4	-	16	57
10,0 - 19,9	4044	631	378	22	4	6	-	10	55
20,0 - 29,9	1252	308	225	3	1	1	-	3	27
30,0 - 49,9	540	171	151	-	-	-	-	3	18
50,0 - 99,9	111	48	41	-	-	-	-	-	4
100 +	6	-	-	-	-	-	-	-	1
MIEHIÄ — MÄN	10707	1521	952	16	11	17	-	1	195
NAISIA — KVINNOR	1718	226	6	40	6	-	-	65	31

VÄHINTÄÄN 150 PÄIVÄÄ MAA- JA
KALATALOUSTYÖITÄ TENNEET —
UTFÖRT JORDBRUKS- OCH FISKE-
ARBETE MINST 150 DAGAR

	6744	1168	782	34	8	5	-	29	81
1,0 - 1,9	46	10	1	-	1	-	-	3	-
2,0 - 4,9	356	27	8	3	1	-	-	4	5
5,0 - 9,9	1726	181	79	9	3	1	-	10	15
10,0 - 19,9	2959	475	309	19	2	3	-	7	25
20,0 - 29,9	1075	280	212	3	1	1	-	2	15
30,0 - 49,9	484	153	136	-	-	-	-	3	17
50,0 - 99,9	94	42	37	-	-	-	-	-	3
100 +	4	-	-	-	-	-	-	-	1
MIEHIÄ — MÄN	6160	1065	777	12	6	5	-	1	71
NAISIA — KVINNOR	584	103	5	22	2	-	-	28	10

VILJELIJÄPERHEEN JÄSENET —
LANTBRUKAR FAMILJEMEDLEMMAR

	24831	4911	473	383	61	59	4	967	1347
1,0 - 1,9	1233	240	1	7	4	5	1	35	66
2,0 - 4,9	3074	558	15	22	12	5	1	71	160
5,0 - 9,9	6227	1161	57	81	18	16	-	216	314
10,0 - 19,9	9214	1855	223	174	20	15	2	380	495
20,0 - 29,9	3333	688	116	66	3	10	-	145	184
30,0 - 49,9	1427	340	51	30	4	8	-	98	94
50,0 - 99,9	306	69	10	3	-	-	-	22	29
100 +	17	-	-	-	-	-	-	-	5
MIEHIÄ — MÄN	9401	2036	433	7	13	52	4	1	577
NAISIA — KVINNOR	15430	2875	40	376	48	7	-	966	770

(Jatk. — Forts. — Cont.) 6

Alue, peltoala (ha), sukupuoli Område, åkerareal (ha), kön	Koulutus — Utbildning									
	Siitä — Därav									
	Maa- ja metsätalouden koulutus — Utbildning för lant- och skogsbruk					Kotitalous- alan ammatti- koulutus Yrkesut- bildning i huslig ekonomi	Korkean- asteen koulutus Utbild- ning på högre nivå	Siitä - Därav Maa- ja met- sätalouden koulutus Utbildning för lant- och skogsbruk	Koulutus- aste tunte- maton Utbild- ningsnivå okänd	Muu tai tunte- maton koulutus Annan eller okänd utbild- ning
Maanvil- jelysalan ammatti koulutus Yrkesut- bildning för lant- bruk	Kotiälän- hoidon ammatti- koulutus Yrkesut- bildning för krea- tursskötsel	Puutarha- alan ammatti koulutus Yrkesut- bildning för träd- gårdsskötsel	Metsäalan ammatti- koulutus Yrkesut- bildning för skogs- bruk	Muu maa- ja metsätalou- den koulutus Annan utbild- ning för lant- och skogs- bruk						
KYMEN LÄÄNI - KYMME LÄN										
VILJELIJÄT YHT.-LANTBRUK. IN.	63	2	4	19	-	2	120	17	5	10323
1,0 - 1,9	2	-	1	2	-	-	15	-	1	780
2,0 - 4,9	2	-	3	3	-	-	34	1	1	1824
5,0 - 9,9	8	-	-	9	-	2	22	1	2	3077
10,0 - 19,9	20	-	-	3	-	-	20	3	-	3338
20,0 - 29,9	16	1	-	1	-	-	10	4	1	506
30,0 - 49,9	10	1	-	1	-	-	10	4	-	341
50,0 - 99,9	4	-	-	-	-	-	5	4	-	54
100 +	1	-	-	-	-	-	2	-	-	3
MIHÄÄ - MÄN	58	1	2	19	-	-	89	11	3	8895
NAISIA - KVINNOR	5	1	2	-	-	2	31	6	2	1428
VÄRINTÄÄN 150 PÄIVÄÄ MAA- JA KALATALOUSTÖITÄ TEHNEET - UTFÖRT JORDBRUKS- OCH FISKE- ARBETE MINST 150 DAGAR	34	2	3	4	-	1	26	10	1	5466
1,0 - 1,9	-	-	-	-	-	-	-	-	-	36
2,0 - 4,9	-	-	3	-	-	-	3	1	-	321
5,0 - 9,9	2	-	-	2	-	1	3	-	-	1527
10,0 - 19,9	7	-	-	1	-	-	4	1	-	2455
20,0 - 29,9	11	1	-	1	-	-	5	3	1	774
30,0 - 49,9	10	1	-	-	-	-	5	2	-	305
50,0 - 99,9	3	-	-	-	-	-	4	3	-	45
100 +	1	-	-	-	-	-	2	-	-	1
MIHÄÄ - MÄN	33	1	2	4	-	-	19	7	1	5004
NAISIA - KVINNOR	1	1	1	-	-	1	7	3	-	464
VILJELIJÄPERHEEN JÄSENET - LANTBRUKAR FAMILJMEDLEMMAR	21	12	3	7	-	26	411	11	9	18153
1,0 - 1,9	-	-	-	-	-	2	24	-	2	501
2,0 - 4,9	1	-	2	1	-	2	58	1	1	2257
5,0 - 9,9	7	-	1	3	-	4	70	1	1	4681
10,0 - 19,9	9	6	-	3	-	10	146	2	4	6714
20,0 - 29,9	2	4	-	-	-	6	66	3	-	2395
30,0 - 49,9	2	2	-	-	-	1	33	3	1	555
50,0 - 99,9	-	-	-	-	-	1	10	1	-	198
100 +	-	-	-	-	-	-	4	-	-	8
MIHÄÄ - MÄN	14	-	3	7	-	-	126	4	1	6661
NAISIA - KVINNOR	7	12	-	-	-	26	285	7	8	11492

(Jatk. — Forts. — Cont.) 6

Alue, peltoala (ha), sukupuoli Område, åkerareal (ha), kön	Yhteensä Inalles	Koulutus — Utbildning						Keski- asteen ylempi koulutus Högre utbildning på mellan- nivå
		Keski- asteen alempi koulutus Lägre ut- bildning på mel- lan- nivå	Siitä — Därav					
			Maa- ja metsätalouden koulutus — Utbildning för lant- och skogsbruk	Maa- ja metsätalouden koulutus — Utbildning för lant- och skogsbruk	Metsäalan ammatti- koulutus Yrkesut- bildning för skogs- bruk	Muu maa- ja metsätalou- den koulutus Annan utbild- ning för lant- och skogs- bruk	Kotitalous- alan am- matti- koulutus Yrkesut- bildning i huslig ekonomi	
		Maa- ja metsätalouden koulutus — Utbildning för lant- och skogsbruk	Metsäalan ammatti- koulutus Yrkesut- bildning för skogs- bruk	Muu maa- ja metsätalou- den koulutus Annan utbild- ning för lant- och skogs- bruk	Kotitalous- alan am- matti- koulutus Yrkesut- bildning i huslig ekonomi			

MIKKELIN LÄÄNI - S:T MICHELS L

VILJELIJÄT YHT.-LANTBRUK. IN.	13232	1913	1058	66	9	69	5	78	194
1, J - 1,9	1250	120	17	13	-	10	1	8	32
2, J - 4,9	3098	283	74	18	4	18	1	16	39
5, J - 9,9	5179	580	251	23	5	23	3	31	46
10, J - 19,9	2992	653	478	8	-	17	-	15	37
20, J - 29,9	511	195	167	2	-	1	-	5	23
30, J - 49,9	163	68	59	2	-	-	-	1	7
50, J - 99,9	34	12	11	-	-	-	-	1	7
100 +	5	2	1	-	-	-	-	1	-
MIHIA - MÄN	11267	1685	1054	15	9	65	5	3	167
NAISIA - KVINNOR	1965	228	4	51	-	-	-	75	27
VÄHINTÄÄN 150 PÄIVÄÄ MAA- JA KALATALOUSTIITÄ TENNEET - UTFÖRT JÖRDBRUKS- OCH FISKE- ARBETE MINST 150 DAGAR	6766	1231	855	29	5	18	-	47	71
1, J - 1,9	92	12	5	-	-	-	-	2	1
2, J - 4,9	705	76	29	10	2	-	-	5	2
5, J - 9,9	2964	328	179	9	3	4	-	21	17
10, J - 19,9	2403	570	428	7	-	13	-	13	24
20, J - 29,9	434	175	150	2	-	1	-	4	17
30, J - 49,9	138	59	54	1	-	-	-	1	5
50, J - 99,9	27	10	9	-	-	-	-	1	5
100 +	3	1	1	-	-	-	-	-	-
MIHIA - MÄN	6127	1128	853	9	5	18	-	1	63
NAISIA - KVINNOR	639	103	2	20	-	-	-	46	8
VILJELIJÄPERKEEN JÄSENET - LANTBRUKAR FAMILJEMEDLEMMAR	27870	5455	553	477	47	201	5	1181	1541
1, J - 1,9	1823	354	5	21	8	16	1	48	94
2, J - 4,9	5095	911	16	60	9	47	4	160	213
5, J - 9,9	10988	2073	175	172	20	76	-	441	544
10, J - 19,9	7936	1675	254	171	9	48	-	425	517
20, J - 29,9	1461	322	69	38	-	8	-	80	113
30, J - 49,9	455	100	30	12	-	5	-	21	45
50, J - 99,9	101	18	4	3	1	-	-	5	13
100 +	11	2	-	-	-	1	-	1	2
MIHIA - MÄN	10942	2395	456	26	11	197	5	1	604
NAISIA - KVINNOR	16928	3060	57	451	36	4	-	1180	937

(Jatk. — Forts. — Cont.) 6

Alue, peltoala (ha), sukupuoli Område, åkerareal (ha), kön	Koulutus — Utbildning						Korkean asteen koulutus Utbild- ning på högre nivå	Siitä - Därav Maa- ja met- sätalouden koulutus Utbildning för lant- och skogsbruk	Koulutus- aste tunte- maton Utbild- ningsnivå okänd	Muu tai tunte- maton koulutus Annan eller okänd utbild- ning
	Siitä — Därav									
	Maa- ja metsätalouden koulutus — Utbildning för lant- och skogsbruk									
	Maanvil- jelysalan ammatti koulutus Yrkesut- bildning för lant- bruk	Kotieläin- hoidon ammatti- koulutus Yrkesut- bildning för krea- tursskötsel	Puutarha- alan ammatti koulutus Yrkesut- bildning för träd- gårdsskötsel	Metsäalan ammatti- koulutus Yrkesut- bildning för skogs- bruk	Muu maa- ja metsätalou- den koulutus Annan utbild- ning för lant- och skogs- bruk	Kotitalous- alan ammatti- koulutus Yrkesut- bildning i huslig ekonomi				
MIKKELIN LÄÄNI - S:T MICHELS L										
VILJELIJÄT YHT.-LANTBRUK. IN.	52	3	2	29	-	4	85	20	4	11036
1,0 - 1,9	5	-	-	5	-	-	11	2	-	1087
2,0 - 4,9	5	-	1	7	-	-	27	1	2	2747
5,0 - 9,9	10	-	1	10	-	2	11	1	2	4537
10,0 - 19,9	15	2	-	4	-	2	15	4	-	2287
20,0 - 29,9	8	-	-	2	-	-	7	2	-	286
30,0 - 49,9	3	1	-	1	-	-	8	5	-	80
50,0 - 99,9	6	-	-	-	-	-	4	4	-	11
100 +	-	-	-	-	-	-	2	1	-	1
MIHIA - MÄN	50	-	2	29	-	-	62	16	2	9351
NAISIA - KVINNOR	2	3	-	-	-	4	23	4	2	1665
VÄHINTÄÄN 150 PÄIVÄÄ MAA- JA KALATALOUSTIÄ TEHNEET - UTFÖRT JORDBRUKS- OCH FISKE- ARBETE MINST 150 DAGAR	31	3	1	7	-	4	25	13	2	5437
1,0 - 1,9	-	-	-	-	-	-	-	-	-	75
2,0 - 4,9	1	-	-	-	-	-	2	1	-	625
5,0 - 9,9	5	-	1	2	-	2	2	-	2	2615
10,0 - 19,9	10	2	-	2	-	2	6	1	-	1803
20,0 - 29,9	8	-	-	2	-	-	4	2	-	236
30,0 - 49,9	2	1	-	1	-	-	6	4	-	66
50,0 - 99,9	5	-	-	-	-	-	4	4	-	6
100 +	-	-	-	-	-	-	1	1	-	1
MIHIA - MÄN	30	-	1	7	-	-	19	10	2	4915
NAISIA - KVINNOR	1	3	-	-	-	4	6	3	-	522
VILJELIJÄPERHEEN JÄSENET - LANTBRUKAR FAMILJEMEDLEMMAR	24	21	6	9	-	27	388	10	1	20485
1,0 - 1,9	-	-	2	3	-	1	26	1	-	1349
2,0 - 4,9	1	1	-	2	-	2	60	-	1	3510
5,0 - 9,9	8	7	2	2	-	6	115	1	-	8256
10,0 - 19,9	9	8	2	2	-	13	127	4	-	5617
20,0 - 29,9	5	3	-	-	-	3	35	1	-	951
30,0 - 49,9	-	1	-	-	-	2	16	3	-	294
50,0 - 99,9	-	1	-	-	-	-	6	-	-	64
100 +	1	-	-	-	-	-	3	-	-	4
MIHIA - MÄN	12	1	1	8	-	-	125	5	1	7817
NAISIA - KVINNOR	12	20	5	1	-	27	263	5	-	12668

(Jatk. — Forts. — Cont.) 6

Alue, peltoala (ha), sukupuoli Område, åkerareal (ha), kön	Yhteensä Inalles	Koulutus — Utbildning							Keski- asteen ylempi koulutus Högre utbildning på mellan- nivå
		Keski- asteen alempi koulutus Lägre ut- bildning på mel- lan- nivå	Siitä — Därav					Kotitalous- alan am- matti- koulutus Yrkesut- bildning i huslig ekonomi	
			Maa- ja metsätalouden koulutus — Utbildning för lant- och skogsbruk	Maanvil- jelysalan ammatti- koulutus Yrkesut- bildning för lant- bruk	Kotieläin- hoidon ammatti- koulutus Yrkesut- bildning för krea- tursskötsel	Puutarha- alan am- matti- koulutus Yrkesut- bildning för trädgårds- skötsel	Metsäalan ammatti- koulutus Yrkesut- bildning för skogs- bruk		
PCHJOIJA-KARJALAN LÄÄNI — NCRRA									
VILJELIJÄT YHT.—LANTBRUK. IN.	12642	1802	744	86	19	38	4	69	158
1,0 — 1,9	1413	121	10	7	—	4	—	9	27
2,0 — 4,9	3258	259	49	24	2	6	1	20	47
5,0 — 9,9	4237	508	147	30	10	17	3	27	29
10,0 — 19,9	2946	613	341	23	5	9	—	12	40
20,0 — 29,9	592	174	125	2	1	2	—	—	7
30,0 — 49,9	172	75	61	—	1	—	—	—	5
50,0 — 99,9	23	12	11	—	—	—	—	1	2
100 +	1	—	—	—	—	—	—	—	1
MIENIÄ — MÄN	10332	1517	740	11	14	38	4	1	136
NAISIA — KVINNOR	2310	285	4	75	5	—	—	68	22
VÄHINTÄÄN 150 PÄIVÄÄ MAA- JA KALATALGUSTUJITA TENNEET — UTFÖRT JORDBRUKS- OCH FISKE- ARBETE MINST 150 DAGAR									
	5335	1060	590	42	12	13	—	27	38
1,0 — 1,9	64	6	—	—	—	—	—	2	—
2,0 — 4,9	528	56	15	9	2	1	—	4	2
5,0 — 9,9	1916	263	96	18	4	4	—	12	4
10,0 — 19,9	2145	494	298	13	4	6	—	8	19
20,0 — 29,9	512	161	115	2	1	2	—	—	5
30,0 — 49,9	147	68	55	—	1	—	—	—	5
50,0 — 99,9	22	12	11	—	—	—	—	1	2
100 +	1	—	—	—	—	—	—	—	1
MIENIÄ — MÄN	4755	949	587	5	9	13	—	1	36
NAISIA — KVINNOR	580	111	3	37	3	—	—	26	2
VILJELIJÄPEKHEEN JÄSENET — LANTBRUKAR FAMILJEMEDLEMMAR									
	26448	5482	472	545	53	271	17	922	1254
1,0 — 1,9	2074	376	6	14	3	30	3	45	91
2,0 — 4,9	5414	1046	31	75	15	52	4	134	223
5,0 — 9,9	8938	1842	117	161	14	114	7	276	384
10,0 — 19,9	7711	1682	229	218	19	55	3	340	396
20,0 — 29,9	1725	398	70	59	2	14	—	88	122
30,0 — 49,9	518	129	18	17	—	6	—	35	31
50,0 — 99,9	66	9	1	1	—	—	—	4	6
100 +	2	—	—	—	—	—	—	—	1
MIENIÄ — MÄN	10756	2613	419	22	12	262	17	1	553
NAISIA — KVINNOR	15692	2869	53	523	41	9	—	921	701

(Jatk. — Forts. — Cont.) 6

Alue, peltoala (ha), sukupuoli Område, åkerareal (ha), kön	Koulutus — Utbildning						Korkean asteen koulutus Utbild- ning på högre nivå	Siitä - Därav Maa- ja met- sätalouden koulutus Utbildning för lant- och skogsbruk	Koulutus- aste tunte- maton Utbild- ningsnivå okänd	Muu tai tunte- maton koulutus Annan eller okänd utbild- ning
	Siitä — Därav									
	Maa- ja metsätalouden koulutus — Utbildning för lant- och skogsbruk					Kotitalous- alan ammatti- koulutus Yrkesut- bildning i huslig ekonomi				
	Maanvil- jelysälän ammatti koulutus Yrkesut- bildning för lant- bruk	Kotieläin- hoidon ammatti- koulutus Yrkesut- bildning för krea- tursskötsel	Puutarha- alan ammatti koulutus Yrkesut- bildning för träd- gårdsskötsel	Metsäalan ammatti- koulutus Yrkesut- bildning för skogs- bruk	Muu maa- ja metsätalou- den koulutus Annan utbild- ning för lant- och skogs- bruk					
PCHJOIS-KARJALAN LÄÄNI - NCRA										
VILJELIJÄT YHT.-LANTBRUK. IN.	37	2	1	17	-	2	81	9	4	10597
1,0 - 1,9	3	1	1	4	-	-	15	2	-	1250
2,0 - 4,9	5	-	-	6	-	1	27	1	-	2885
5,0 - 9,9	7	-	-	4	-	-	19	-	2	3679
10,0 - 19,9	13	1	-	3	-	1	10	-	-	2283
20,0 - 29,9	4	-	-	-	-	-	6	2	2	403
30,0 - 49,9	3	-	-	-	-	-	2	2	-	90
50,0 - 99,9	2	-	-	-	-	-	2	2	-	7
100 +	-	-	-	-	-	-	-	-	-	-
MIEHIÄ - MÄN	36	1	-	17	-	-	60	7	4	8615
NAISIA - KVINNOR	1	1	1	-	-	2	21	2	-	1982
VÄHINTÄÄN 150 PÄIVÄÄ MAA- JA KALATALGUSTOITA TEHNEET - UTFÖRT JORDBRUKS- OCH FISKE- ARBETE MINST 150 DAGAR	19	1	-	2	-	-	15	4	4	4218
1,0 - 1,9	-	-	-	-	-	-	2	1	-	56
2,0 - 4,9	1	-	-	-	-	-	1	1	-	465
5,0 - 9,9	2	-	-	1	-	-	3	-	2	1644
10,0 - 19,9	8	1	-	1	-	-	3	-	-	1625
20,0 - 29,9	3	-	-	-	-	-	4	-	2	340
30,0 - 49,9	3	-	-	-	-	-	1	1	-	73
50,0 - 99,9	2	-	-	-	-	-	1	1	-	7
100 +	-	-	-	-	-	-	-	-	-	-
MIEHIÄ - MÄN	18	1	-	2	-	-	13	4	4	3753
NAISIA - KVINNOR	1	-	-	-	-	-	2	-	-	465
VILJELIJÄPERHEEN JÄSENET - LANTBRUKÄR FAMILJEMEDLEMMAR	31	15	1	6	-	18	331	9	2	19379
1,0 - 1,9	1	-	-	-	-	1	33	2	-	1574
2,0 - 4,9	2	-	-	2	-	2	57	-	1	4087
5,0 - 9,9	12	1	-	3	-	6	106	-	-	6606
10,0 - 19,9	8	7	-	-	-	5	89	2	1	5543
20,0 - 29,9	6	5	1	1	-	4	25	3	-	1180
30,0 - 49,9	1	2	-	-	-	-	15	1	-	343
50,0 - 99,9	1	-	-	-	-	-	5	1	-	46
100 +	-	-	-	-	-	-	1	-	-	-
MIEHIÄ - MÄN	14	-	-	6	-	-	113	4	-	7477
NAISIA - KVINNOR	17	15	1	-	-	18	218	5	2	11902

(Jatk. — Forts. — Cont.) 6

Alue, peltoala (ha), sukupuoli Område, åkerareal (ha), kön	Yhteensä Inalles	Koulutus — Utbildning							Keski-asteen ylempi koulutus Högre utbildning på mellan-nivå
		Keski-asteen alempi koulutus Lägre utbildning på mellan-nivå	Siitä — Därav						
			Maa- ja metsätalouden koulutus Yrkesutbildning för lantbruk	Kotieläin-hoidon ammatti-koulutus Yrkesutbildning för krea-tursskötsel	Puutarha-alan am-matti-koulutus Yrkesut-bildning för trädgårds-skötsel	Metsäalan ammatti-koulutus Yrkesut-bildning för skogsbruk	Muu maa- ja metsätalou-den koulutus Annan utbildning för lant- och skogsbruk	Kotitalous-alan am-matti-koulutus Yrkesut-bildning i huslig ekonomi	
KUOPION LÄÄNI — KUOPIO LÄN									
VILJELIJÄT YHT.—LANTBRUK. IN.	15200	2359	1282	61	11	69	5	102	229
1,3 — 1,9	1278	145	23	7	1	5	—	10	25
2,3 — 4,9	3384	269	50	20	3	7	—	15	55
5,3 — 9,9	5090	600	235	15	3	31	2	41	57
10,3 — 19,9	4033	827	551	11	2	18	3	27	55
20,3 — 29,9	1021	340	271	7	2	5	—	4	23
30,3 — 49,9	348	156	134	1	—	3	—	5	11
50,3 — 99,9	44	21	17	—	—	—	—	—	3
100 +	2	1	1	—	—	—	—	—	—
MIHIA — MÄN	12873	2062	1275	14	10	69	5	—	203
NAISIA — KVINNOR	2327	297	7	47	1	—	—	102	26
VÄHINTÄÄN 150 PÄIVÄÄ MAA- JA KALATALGUSTIÄ TEHNEET — UTFÖRT JORDBRUKS- OCH FISKE-ARBETE MINST 150 DAGAR									
	7420	1502	1044	29	10	35	4	45	84
1,3 — 1,9	75	13	7	—	1	—	—	1	1
2,3 — 4,9	560	43	11	6	2	2	—	4	4
5,3 — 9,9	2453	292	146	10	3	12	1	17	21
10,3 — 19,9	3111	691	492	8	2	13	3	15	29
20,3 — 29,9	876	302	247	4	2	5	—	3	18
30,3 — 49,9	307	141	124	1	—	3	—	5	8
50,3 — 99,9	36	19	16	—	—	—	—	—	3
100 +	2	1	1	—	—	—	—	—	—
MIHIA — MÄN	6750	1391	1040	7	9	35	4	—	78
NAISIA — KVINNOR	670	111	4	22	1	—	—	45	6
VILJELIJÄPÄRHEEN JÄSENET — LANTBRUKAR FAMILJEMEDLEMMAR									
	32875	6267	518	553	70	219	18	1279	1693
1,3 — 1,9	2016	349	7	21	3	7	1	39	104
2,3 — 4,9	5700	1012	21	60	20	44	6	143	227
5,3 — 9,9	10649	1978	101	155	15	86	9	353	489
10,3 — 19,9	10314	2053	240	207	27	64	2	489	594
20,3 — 29,9	3009	640	107	91	4	11	—	180	185
30,3 — 49,9	1053	210	39	18	1	7	—	63	72
50,3 — 99,9	128	24	3	1	—	—	—	11	19
100 +	6	1	—	—	—	—	—	1	1
MIHIA — MÄN	13128	2751	472	23	18	207	18	—	674
NAISIA — KVINNOR	19747	3516	46	530	52	12	—	1279	1019

(Jatk. — Forts. — Cont.) 6

Alue, peltoala (ha), sukupuoli Område, åkerareal (ha), kön	Koulutus — Utbildning						Korkean asteen koulutus Utbild- ning på högre nivå	Siitä - Därav Maa- ja met- sätalouden koulutus Utbildning för lant- och skogsbruk	Koulutus- aste tunte- maton Utbild- ningsnivå okänd	Muu tai tunte- maton koulutus Annan eller okänd utbild- ning
	Siitä — Därav									
	Maa- ja metsätalouden koulutus — Utbildning för lant- och skogsbruk			Kotitalous- alan ammatti- koulutus Yrkesut- bildning i huslig ekonomi						
Maanvil- jelysalan ammatti koulutus Yrkesut- bildning för lant- bruk	Kotieläin- hoidon ammatti- koulutus Yrkesut- bildning för krea- tursskötsel	Puutarha- alan ammatti koulutus Yrkesut- bildning för träd- gårdsskötsel	Metsäalan ammatti- koulutus Yrkesut- bildning för skogs- bruk	Muu maa- ja metsätalou- den koulutus Annan utbild- ning för lant- och skogs- bruk						
KUOPIOJÄ LÄÄNI - KUOPIO LÄN										
VILJELIJÄT YHT.-LANTBRUK. IN.	65	3	1	29	-	-	107	19	8	12457
1,3 - 1,9	7	-	-	4	-	-	17	2	1	1090
2,3 - 4,9	6	-	-	7	-	-	26	3	2	3032
5,3 - 9,9	15	1	-	8	-	-	28	1	-	4405
10,3 - 19,9	16	-	-	6	-	-	18	3	1	3132
20,3 - 29,9	9	2	1	3	-	-	7	3	4	647
30,3 - 49,9	9	-	-	1	-	-	6	4	-	175
50,3 - 99,9	3	-	-	-	-	-	5	3	-	15
100 +	-	-	-	-	-	-	-	-	-	1
MIEHIÄ - MÄN	65	-	1	29	-	-	81	17	7	10520
NAISIA - KVINNOR	-	3	-	-	-	-	26	2	1	1977
VÄRINTÄN 150 PÄIVÄÄ MAA- JA KALATALDUSTUJÄ TEHNEET - UTFÖRT JORDBRUKS- OCH FISKE- ARBETE MINST 150 DAGAR	38	2	1	10	-	-	19	8	5	5810
1,3 - 1,9	1	-	-	-	-	-	-	-	-	61
2,3 - 4,9	-	-	-	1	-	-	2	1	-	511
5,3 - 9,9	7	1	-	4	-	-	5	1	-	2135
10,3 - 19,9	12	-	-	2	-	-	2	-	1	2388
20,3 - 29,9	7	1	1	3	-	-	3	1	4	549
30,3 - 49,9	8	-	-	-	-	-	3	2	-	155
50,3 - 99,9	3	-	-	-	-	-	4	3	-	10
100 +	-	-	-	-	-	-	-	-	-	1
MIEHIÄ - MÄN	38	-	1	10	-	-	15	7	5	5261
NAISIA - KVINNOR	-	2	-	-	-	-	4	1	-	545
VILJELIJÄPERHEEN JÄSENET - LANTBRUKÄR FAMILJEMEDLEMMAR	41	19	-	14	-	33	509	18	7	24395
1,3 - 1,9	-	1	-	1	-	2	36	1	-	1527
2,3 - 4,9	2	3	-	4	-	3	70	3	-	4391
5,3 - 9,9	9	1	-	5	-	5	141	-	1	8040
10,3 - 19,9	20	10	-	3	-	13	144	5	4	7517
20,3 - 29,9	5	4	-	1	-	5	64	2	1	2115
30,3 - 49,9	3	-	-	-	-	4	43	5	-	728
50,3 - 99,9	2	-	-	-	-	1	11	2	-	74
100 +	-	-	-	-	-	-	-	-	1	3
MIEHIÄ - MÄN	25	-	-	12	-	-	139	8	2	9562
NAISIA - KVINNOR	16	19	-	2	-	33	370	10	5	14837

(Jatk. — Forts. — Cont.) 6

Alue, peltoala (ha), sukupuoli Område, åkerareal (ha), kön	Yhteensä Inalles	Koulutus — Utbildning							Keski-asteen ylempi koulutus Högre utbildning på mellan-nivå
		Keski-asteen alempi koulutus Lägre utbildning på mellan-nivå	Siitä — Därav						
			Maa- ja metsätalouden koulutus — Utbildning för lant- och skogsbruk						
		Maanviljelysalan ammattikoulutus Yrkesutbildning för lantbruk	Kotieläinhoidon ammattikoulutus Yrkesutbildning för kreatursskötsel	Puutarha-alan ammattikoulutus Yrkesutbildning för trädgårdsskötsel	Metsäalan ammattikoulutus Yrkesutbildning för skogsbruk	Muu maa- ja metsätalouden koulutus Annan utbildning för lant- och skogsbruk	Kotitalousalan ammattikoulutus Yrkesutbildning i huslig ekonomi		
KESKI-SUOMEN LÄÄNI - MELLERSTA									
VILJELIJÄT YHT.-LANTBRUK. IN.	12679	1824	869	89	12	48	3	72	233
1, J - 1,9	1357	143	21	12	-	5	1	6	27
2, J - 4,9	3354	318	56	29	4	17	1	22	60
5, J - 9,9	4290	441	164	22	3	13	-	15	45
10, J - 15,9	2823	582	350	19	4	11	1	25	51
20, J - 25,9	616	226	178	5	1	2	-	3	14
30, J - 45,9	194	91	75	1	-	-	-	-	24
50, J - 95,9	38	20	18	1	-	-	-	1	7
100 +	7	3	3	-	-	-	-	-	1
MIHIA - MÄN	10476	1533	861	19	5	48	3	2	203
NAISIA - KVINNOR	2203	291	8	70	3	-	-	70	30
VÄHINTÄÄN 150 PÄIVÄÄ MAA- JA KALATALOUSTÖITÄ TEHNEET - UTFÖRT JORDBRUKS- OCH FISKEARBETE MINST 150 DAGAR									
	5540	1055	663	42	9	18	1	35	74
1, J - 1,9	71	10	2	2	-	1	-	-	-
2, J - 4,9	625	59	13	8	2	2	-	6	6
5, J - 9,9	2042	230	112	10	2	5	-	10	11
10, J - 15,9	2084	456	287	17	4	8	1	17	27
20, J - 25,9	524	201	158	4	1	2	-	2	5
30, J - 45,9	160	80	72	1	-	-	-	-	19
50, J - 95,9	29	16	16	-	-	-	-	-	5
100 +	5	3	3	-	-	-	-	-	1
MIHIA - MÄN	4953	935	657	13	7	18	1	1	66
NAISIA - KVINNOR	587	120	6	29	2	-	-	34	8
VILJELIJÄPERHEEN JÄSENET - LANTBRUKAR FAMILJEMEDLEMMAR									
	25315	4453	372	442	38	163	7	717	1393
1, J - 1,9	1883	290	8	15	3	11	-	33	91
2, J - 4,9	5321	875	21	59	10	26	2	92	256
5, J - 9,9	8619	1518	82	142	13	67	3	222	410
10, J - 15,9	7018	1280	161	172	10	46	2	240	425
20, J - 25,9	1776	346	65	36	2	5	-	90	143
30, J - 45,9	561	130	29	16	-	4	-	36	43
50, J - 95,9	118	14	6	2	-	-	-	4	16
100 +	19	-	-	-	-	-	-	-	5
MIHIA - MÄN	9969	2016	330	20	13	156	7	-	536
NAISIA - KVINNOR	15346	2437	42	422	25	7	-	717	857

(Jatk. — Forts. — Cont.) 6

Alue, peltoala (ha), sukupuoli Område, åkerareal (ha), kön	Koulutus — Utbildning									
	Siitä — Därav									
	Maa- ja metsätalouden koulutus — Utbildning för lant- och skogsbruk					Kotitalous- alan ammatti- koulutus Yrkesut- bildning i huslig ekonomi	Korkean asteen koulutus Utbild- ning på högre nivå	Siitä - Därav Maa- ja met- sätalouden koulutus Utbildning för lant- och skogsbruk	Koulutus- aste tunte- maton Utbild- ningsnivå okänd	Muu tai tunte- maton koulutus Annan eller okänd utbild- ning
Maanvil- jelysalan ammatti koulutus Yrkesut- bildning för lant- bruk	Kotieläin- hoidon ammatti- koulutus Yrkesut- bildning för krea- tursskötsel	Puutarha- alan ammatti koulutus Yrkesut- bildning för träd- gårdsskötsel	Metsäalan ammatti- koulutus Yrkesut- bildning för skogs- bruk	Muu maa- ja metsätaiou- den koulutus Annan utbild- ning för lant- och skogs- bruk						
KESKI-SUOMEN LÄÄNI - MELLERSTA										
VILJELIJÄT YHT.-LANTBRUK. IN.	55	2	-	25	-	7	135	17	3	10484
1,3 - 1,9	3	1	-	3	-	-	25	-	1	1161
2,3 - 4,9	7	-	-	7	-	2	35	-	1	2540
5,3 - 9,9	4	1	-	6	-	4	25	1	1	3774
10,3 - 19,9	16	-	-	8	-	-	26	4	-	2161
20,3 - 29,9	5	-	-	-	-	1	6	3	-	376
30,3 - 49,9	14	-	-	1	-	-	9	3	-	70
50,3 - 99,9	5	-	-	-	-	-	3	3	-	8
100 +	1	-	-	-	-	-	3	1	-	-
MIHIA - MÄN	55	-	-	25	-	-	100	15	3	6637
NAISIA - KVINNOR	-	2	-	-	-	7	35	2	-	1847
VÄHINTÄÄN 150 PÄIVÄÄ MAA- JA KALATALOUSTUJÄTEHNEET - UTFÖRT JGRDBRUKS- OCH FISKE- ARBETE MINST 150 DAGAR	30	1	-	5	-	3	20	8	-	4351
1,3 - 1,9	-	-	-	-	-	-	-	-	-	61
2,3 - 4,9	1	-	-	-	-	1	2	-	-	558
5,3 - 9,9	1	1	-	-	-	2	4	1	-	1797
10,3 - 19,9	6	-	-	4	-	-	5	-	-	1596
20,3 - 29,9	2	-	-	-	-	-	2	1	-	316
30,3 - 49,9	14	-	-	1	-	-	4	3	-	57
50,3 - 99,9	5	-	-	-	-	-	2	2	-	6
100 +	1	-	-	-	-	-	1	1	-	-
MIHIA - MÄN	30	-	-	5	-	-	15	7	-	3937
NAISIA - KVINNOR	-	1	-	-	-	3	5	1	-	454
VILJELIJÄPERHEEN JÄSENET - LANTBRUKAR FAMILJEMEDLEMMAR	35	11	1	5	-	33	480	18	5	18984
1,3 - 1,9	1	-	-	-	-	1	45	1	1	1456
2,3 - 4,9	1	1	-	-	-	3	74	-	1	4115
5,3 - 9,9	8	4	-	3	-	6	122	3	1	6568
10,3 - 19,9	14	2	-	2	-	16	140	4	2	5167
20,3 - 29,9	4	3	-	-	-	6	49	3	-	1238
30,3 - 49,9	4	-	-	-	-	-	31	4	-	357
50,3 - 99,9	2	1	1	-	-	1	15	3	-	73
100 +	1	-	-	-	-	-	4	-	-	10
MIHIA - MÄN	17	-	1	5	-	-	108	5	4	7305
NAISIA - KVINNOR	18	11	-	-	-	33	372	13	1	11679

(Jatk. — Forts. — Cont.) 6

Alue, peltoala (ha), sukupuoli Område, åkerareal (ha), kön	Yhteensä Inalles	Koulutus — Utbildning							Keski- asteen ylempi koulutus Högre utbildning på mellan- nivå
		Keski- asteen alempi koulutus Lägre ut- bildning på mel- lan- nivå	Siitä — Därav						
			Maa- ja metsätalouden koulutus Maanvil- jelysalan ammatti- koulutus Yrkesut- bildning för lant- bruk	Kotieläin- hoidon ammatti- koulutus Yrkesut- bildning för krea- tursskötsel	Puutarha- alan am- matti- koulutus Yrkesut- bildning för skogs- trädgårds- skötsel	Metsäalan ammatti- koulutus Yrkesut- bildning för skogs- bruk	Muu maa- ja metsätalou- den koulutus Annan utbild- ning för lant- och skogs- bruk	Kotitalous- alan am- matti- koulutus Yrkesut- bildning i huslig ekonomi	
VAASAN LÄÄNI — VASA LÄN									
VILJELIJÄT YHT.-LANTBRUK. IN.	34615	4951	2296	133	26	40	18	114	613
1,0 - 1,9	2317	229	25	12	4	3	2	17	48
2,0 - 4,9	5685	509	80	24	3	11	5	23	112
5,0 - 9,9	10242	1144	325	41	6	10	7	35	151
10,0 - 19,9	11558	1849	964	35	5	22	3	31	204
20,0 - 29,9	3546	821	584	14	3	2	1	6	56
30,0 - 49,9	1128	358	286	6	1	-	-	2	37
50,0 - 99,9	131	39	31	1	-	-	-	-	5
100 +	8	2	1	-	-	-	-	-	-
MIHÄÄ — MÄN	30289	4587	2294	68	22	40	18	3	559
NAISIA — KVINNOR	4326	364	2	65	4	-	-	111	54
VÄHINTÄÄN 150 PÄIVÄÄ MAA- JA KALATALOUSTILITÄ TEHNEET — UTFÖRT JORDBRUKS- OCH FISKE- ARBETE MINST 150 DAGAR	16827	2869	1729	76	14	9	6	56	179
1,0 - 1,9	117	18	3	1	1	-	-	2	-
2,0 - 4,9	751	70	22	8	-	-	1	6	7
5,0 - 9,9	4113	430	157	21	3	2	2	18	30
10,0 - 19,9	7813	1275	728	27	6	5	2	24	75
20,0 - 29,9	2936	749	528	13	3	2	1	4	36
30,0 - 49,9	978	320	261	5	1	-	-	2	27
50,0 - 99,9	112	35	29	1	-	-	-	-	4
100 +	7	2	1	-	-	-	-	-	-
MIHÄÄ — MÄN	15736	2741	1729	49	12	9	6	3	168
NAISIA — KVINNOR	1091	128	-	27	2	-	-	53	11
VILJELIJÄPERHEEN JÄSENET — LANTBRUKAR FAMILJEMEDLEMMAR	70037	11530	925	805	79	80	26	2297	4034
1,0 - 1,9	3320	522	12	17	3	5	1	72	190
2,0 - 4,9	8544	1341	34	74	14	6	5	185	453
5,0 - 9,9	18744	3041	105	179	29	22	11	555	1007
10,0 - 19,9	26335	4420	411	359	26	33	8	925	1513
20,0 - 29,9	9492	1618	247	130	4	10	1	400	599
30,0 - 49,9	3205	518	97	43	3	3	-	141	235
50,0 - 99,9	374	65	17	2	-	1	-	18	34
100 +	23	5	2	1	-	-	-	1	3
MIHÄÄ — MÄN	25414	4761	881	116	37	77	25	1	1620
NAISIA — KVINNOR	44623	6769	44	689	42	3	1	2296	2414

(Jatk. — Forts. — Cont.) 6

Alue, peltoala (ha), sukupuoli Område, åkerareal (ha), kön	Koulutus — Utbildning						Korkean asteen koulutus Utbildning på högre nivå	Siitä - Därav Maa- ja met- sätalouden koulutus Utbildning för lant- och skogsbruk	Koulutus- aste tunte- maton Utbild- ningsnivå okänd	Muu tai tunte- maton koulutus Annan eller okänd utbild- ning
	Siitä — Därav									
	Maa- ja metsätalouden koulutus — Utbildning för lant- och skogsbruk									
Maanvil- jelysälän- koulutus Yrkesut- bildning för lant- bruk	Kotiälän- hoidon ammatti- koulutus Yrkesut- bildning för krea- tursskötsel	Puutarha- alan ammatti- koulutus Yrkesut- bildning för träd- gårdsskötsel	Metsäalan ammatti- koulutus Yrkesut- bildning för skogs- bruk	Muu maa- ja metsätalou- den koulutus Annan utbild- ning för lant- och skogs- bruk	Kotitalous- alan ammatti- koulutus Yrkesut- bildning i huslig ekonomi					
VAASAN LÄÄNI - VASA LÄN										
VILJELIJÄT YHT.-LANTBRUK. IN.	104	5	3	53	-	3	269	26	20	28762
1,0 - 1,9	2	-	-	5	-	-	31	-	4	2005
2,0 - 4,9	9	1	-	14	-	2	63	1	3	4998
5,0 - 9,9	15	1	2	16	-	-	64	4	6	8877
10,0 - 19,9	30	1	-	15	-	1	73	9	2	9430
20,0 - 29,9	25	1	1	1	-	-	20	2	2	2647
30,0 - 49,9	16	1	-	1	-	-	12	7	3	718
50,0 - 99,9	3	-	-	1	-	-	4	3	-	83
100 +	-	-	-	-	-	-	2	-	-	4
MIEHIÄ - MÄN	102	4	2	53	-	-	219	24	20	24904
NAISIA - KVINNOR	2	1	1	-	-	3	50	2	-	3858
VÄHINTÄÄN 150 PÄIVÄÄ MAA- JA KALATALOUSTYÖITÄ TEHNEET - UTFÖRT JORDBRUKS- OCH FISKE- ARBETE MINST 150 DAGAR	47	3	2	9	-	1	33	8	11	13735
1,0 - 1,9	-	-	-	-	-	-	-	-	2	57
2,0 - 4,9	2	-	-	-	-	1	3	-	-	671
5,0 - 9,9	5	1	1	1	-	-	5	-	2	3646
10,0 - 19,9	10	1	-	5	-	-	8	-	2	6453
20,0 - 29,9	16	1	1	1	-	-	6	1	2	2173
30,0 - 49,9	12	-	-	1	-	-	7	5	3	621
50,0 - 99,9	2	-	-	1	-	-	2	2	-	71
100 +	-	-	-	-	-	-	2	-	-	3
MIEHIÄ - MÄN	45	3	1	9	-	-	25	8	11	12791
NAISIA - KVINNOR	2	-	1	-	-	1	8	-	-	944
VILJELIJÄPERHEEN JÄSENET - LANTBRUKÄR FAMILJEMEDLEMMAR	38	26	1	12	-	34	1257	14	12	53204
1,0 - 1,9	-	-	-	-	-	-	66	-	3	2535
2,0 - 4,9	3	3	-	2	-	3	133	-	-	6617
5,0 - 9,9	7	4	-	5	-	6	298	1	2	14356
10,0 - 19,9	17	11	1	4	-	17	479	5	4	19919
20,0 - 29,9	4	5	-	1	-	7	181	4	3	7091
30,0 - 49,9	5	3	-	-	-	1	85	3	-	2367
50,0 - 99,9	2	-	-	-	-	-	12	-	-	263
100 +	-	-	-	-	-	-	3	1	-	12
MIEHIÄ - MÄN	23	-	-	12	-	-	355	5	2	18676
NAISIA - KVINNOR	15	26	1	-	-	34	902	9	10	34528

(Jatk. — Forts. — Cont.) 6

Alue, peltoala (ha), sukupuoli Område, åkerareal (ha), kön	Yhteensä Inalles	Koulutus — Utbildning							Keski-asteen ylempi koulutus Högre utbildning på mellan-nivå
		Keski-asteen alempi koulutus Lägre utbildning på mellan-nivå	Siitä — Därav						
			Maa- ja metsätalouden koulutus — Utbildning för lant- och skogsbruk					Kotitalous- alan am- matti- koulutus Yrkesut- bildning i ekonomi	
		Maanvil-jelysalan ammatti-koulutus Yrkesut-bildning för lant-bruk	Kotiäläin-hoidon ammatti-koulutus Yrkesut-bildning för krea-tursskötsel	Puutarha- alan am- matti- koulutus Yrkesut-bildning för trädgårds-skötsel	Metsäalan ammatti-koulutus Yrkesut-bildning för skogs-bruk	Muu maa- ja metsätalou- den koulutus Annan utbild-ning för lant- och skogs-bruk			
OULUN LÄÄNI - ULEÅBORGS LÄN									
VILJELIJÄT YHT.-LANTBRUK. IN.	27170	3385	1180	156	25	119	7	117	348
1,0 - 1,9	2062	216	14	17	3	5	-	16	51
2,0 - 4,9	6537	607	79	37	5	40	1	31	82
5,0 - 9,9	10013	1000	222	55	10	53	3	41	90
10,0 - 19,9	6228	951	433	36	5	18	1	18	70
20,0 - 29,9	1586	361	243	8	1	1	1	7	31
30,0 - 49,9	588	195	146	2	1	2	1	3	15
50,0 - 99,9	144	52	40	1	-	-	-	1	8
100 +	12	3	3	-	-	-	-	-	1
MIEHIÄ - MÄN	22330	2931	1170	43	24	119	7	-	307
NAISIA - KVINNOR	4840	454	10	113	1	-	-	117	41
VÄHINTÄÄN 150 PÄIVÄÄ MAA- JA KALATALGUSTILITÄ TEHNEET - UTFÖRT JORDBRUKS- OCH FISKE-ARBETE MINST 150 DAGAR									
	9608	1589	823	69	14	33	2	32	84
1,0 - 1,9	65	7	-	1	-	-	-	-	1
2,0 - 4,9	679	76	14	11	3	8	-	4	3
5,0 - 9,9	3319	351	102	19	7	15	-	10	10
10,0 - 19,9	3679	629	324	27	4	7	-	8	26
20,0 - 29,9	1255	303	213	8	-	1	1	6	25
30,0 - 49,9	479	170	129	2	-	2	1	3	11
50,0 - 99,9	122	50	38	1	-	-	-	1	7
100 +	10	3	3	-	-	-	-	-	1
MIEHIÄ - MÄN	8720	1467	819	24	14	33	2	-	81
NAISIA - KVINNOR	888	122	4	45	-	-	-	32	3
VILJELIJÄPERHEEN JÄSENET - LANTBRUKAR FAMILJEMEDLEMMAR									
	61700	11363	789	804	84	502	27	1749	2809
1,0 - 1,9	3350	580	9	20	6	24	-	74	162
2,0 - 4,9	11800	2160	63	58	13	116	4	271	577
5,0 - 9,9	22693	4229	219	237	19	241	10	578	902
10,0 - 19,9	16597	3065	303	302	32	95	12	527	767
20,0 - 29,9	4836	887	118	90	11	13	1	189	258
30,0 - 49,9	1890	355	61	47	3	8	-	81	110
50,0 - 99,9	495	78	14	9	-	1	-	28	30
100 +	39	9	2	1	-	-	-	1	3
MIEHIÄ - MÄN	25981	5959	652	49	30	492	27	1	1209
NAISIA - KVINNOR	35719	5364	137	755	54	10	-	1748	1600

(Jatk. — Forts. — Cont.) 6

Alue, peltoala (ha), sukupuoli Område, åkerareal (ha), kön	Koulutus — Utbildning							Korkeanasteen koulutus Utbildning på högre nivå	Siitä - Därav Maa- ja metsätalouden koulutus Utbildning för lant- och skogsbruk	Koulutusaste tuntematon Utbildningsnivå okänd	Muu tai tuntematon koulutus Annan eller okänd utbildning
	Siitä — Därav										
	Maa- ja metsätalouden koulutus Maa- ja metsätalouden koulutus Yrkesutbildning för lantbruk	Koti- ja metsätalouden koulutus Kotieläinhoidon ammattikoulutus Yrkesutbildning för kreatursskötsel	Puutarhailan koulutus Puutarhailan koulutus Yrkesutbildning för trädgårdsskötsel	Metsäalan ammattikoulutus Yrkesutbildning för skogsbruk	Muu maa- ja metsätalouden koulutus Annand utbildning för lant- och skogsbruk	Kotitalousalan ammattikoulutus Yrkesutbildning i huslig ekonomi					
GULUN LÄÄNI - ULEÅBORGSLÄN											
VILJELIJÄT YHT.-LANTBRUK. IN.	78	3	2	43	-	4	190	10	9	23238	
1,0 - 1,9	7	-	1	8	-	-	23	1	1	1771	
2,0 - 4,9	11	2	-	12	-	2	70	-	1	5777	
5,0 - 9,9	16	-	-	13	-	-	52	-	2	8665	
10,0 - 19,9	20	-	-	7	-	2	23	2	4	5180	
20,0 - 29,9	10	1	1	2	-	-	10	4	-	1184	
30,0 - 49,9	8	-	-	1	-	-	6	1	1	371	
50,0 - 99,9	5	-	-	-	-	-	5	1	-	75	
100 +	1	-	-	-	-	-	1	1	-	7	
MIHIA - MÄN	77	1	2	42	-	-	148	9	8	18536	
NAISIA - KVINNOR	1	2	-	1	-	4	42	1	1	4302	
VÄHINTÄÄN 150 PÄIVÄÄ MAA- JA KALATALOUSTIÄ TEHNEET - UTFÖRT JORDBRUKS- OCH FISKEARBETE MINST 150 DAGAR	35	-	1	5	-	1	13	1	2	7920	
1,0 - 1,9	-	-	-	1	-	-	-	-	-	57	
2,0 - 4,9	-	-	-	-	-	-	2	-	-	598	
5,0 - 9,9	4	-	-	2	-	-	5	-	1	2552	
10,0 - 19,9	9	-	-	1	-	1	1	-	1	3022	
20,0 - 29,9	9	-	1	1	-	-	2	1	-	525	
30,0 - 49,9	7	-	-	-	-	-	2	-	-	296	
50,0 - 99,9	5	-	-	-	-	-	1	-	-	64	
100 +	1	-	-	-	-	-	-	-	-	6	
MIHIA - MÄN	35	-	1	5	-	-	11	1	2	7155	
NAISIA - KVINNOR	-	-	-	-	-	1	2	-	-	761	
VILJELIJÄPERMEEN JÄSENET - LANTBRUKAR FAMILJEMEDLEMMAR	31	22	5	17	-	37	767	9	10	46751	
1,0 - 1,9	2	1	-	4	-	1	63	1	-	2545	
2,0 - 4,9	4	3	2	7	-	5	149	1	2	8512	
5,0 - 9,9	6	3	1	3	-	14	242	1	4	17316	
10,0 - 19,9	10	8	1	1	-	9	198	1	4	12563	
20,0 - 29,9	6	5	1	1	-	4	70	3	-	3621	
30,0 - 49,9	1	2	-	1	-	3	34	-	-	1391	
50,0 - 99,9	2	-	-	-	-	1	10	2	-	377	
100 +	-	-	-	-	-	-	1	-	-	26	
MIHIA - MÄN	11	-	-	17	-	-	220	4	-	18553	
NAISIA - KVINNOR	20	22	5	-	-	37	547	5	10	28198	

(Jatk. — Forts. — Cont.) 6

Alue, peltoala (ha), sukupuoli Område, åkerareal (ha), kön	Yhteensä Inalles	Koulutus — Utbildning							Keski- asteen ylempi koulutus Högre utbildning på mellan- nivå
		Keski- asteen alempi koulutus Lågre ut- bildning på mel- lan- nivå	Siitä — Därav						
			Maa- ja metsätalouden koulutus — Utbildning för lant- och skogsbruk					Kotitalous- alan am- matti- koulutus Yrkesut- bildning i huslig ekonomi	
		Maanvil- jelysalan ammatti- koulutus Yrkesut- bildning för lant- bruk	Kotiäläin- hoidon ammatti- koulutus Yrkesut- bildning för krea- tursskötsel	Puutarha- alan am- matti- koulutus Yrkesut- bildning för trädgårds- skötsel	Metsäalan ammatti- koulutus Yrkesut- bildning för skogs- bruk	Muu maa- ja metsätalou- den koulutus Annan utbild- ning för lant- och skogs- bruk			
LAPIN LÄÄNI — LAPPLANDS LÄN									
VILJELIJÄT YHT.—LANTBRUK. IN.	10622	1271	316	50	10	117	2	59	179
1, J — 1,9	1091	115	7	6	1	7	—	6	33
2, J — 4,9	3676	355	44	15	1	27	—	25	60
5, J — 5,9	4364	510	128	19	6	58	2	19	58
10, J — 19,9	1317	251	112	8	2	24	—	8	24
20, J — 25,9	131	25	15	2	—	1	—	—	2
30, J — 45,9	37	12	8	—	—	—	—	1	2
50, J — 95,9	5	3	2	—	—	—	—	—	—
100 +	1	—	—	—	—	—	—	—	—
MIHIA — MÄN	8324	1033	297	23	8	117	1	1	142
NAISIA — KVINNOR	2298	238	19	27	2	—	1	58	37
VÄHINTÄÄN 150 PÄIVÄÄ MAA- JA KALATALOUSTOITA TEHNEET — UTFÖRT JGRÖRUKS- OCH FISKE- ARBETE MINST 150 DAGAR	2410	430	189	18	3	47	—	14	18
1, J — 1,9	22	3	—	—	—	—	—	1	—
2, J — 4,9	279	37	10	4	1	4	—	3	3
5, J — 5,9	1200	196	71	9	1	26	—	5	8
10, J — 15,9	777	159	84	3	1	16	—	5	5
20, J — 25,9	98	21	14	2	—	1	—	—	1
30, J — 45,9	39	11	8	—	—	—	—	—	1
50, J — 95,9	3	3	2	—	—	—	—	—	—
100 +	1	—	—	—	—	—	—	—	—
MIHIA — MÄN	2089	374	179	10	2	47	—	—	15
NAISIA — KVINNOR	321	56	10	8	1	—	—	14	3
VILJELIJÄPERHEEN JÄSENET — LANTBRUKAR FAMILJMEDLEMMAR	23111	4455	340	239	40	408	18	623	1208
1, J — 1,9	1850	365	15	9	2	33	1	42	67
2, J — 4,9	6979	1289	46	53	11	123	5	183	384
5, J — 5,9	9573	1966	171	102	23	185	9	265	502
10, J — 15,9	3733	721	54	55	3	65	3	117	158
20, J — 25,9	441	87	11	16	—	1	—	14	27
30, J — 45,9	113	24	3	4	1	1	—	2	7
50, J — 95,9	12	3	—	—	—	—	—	—	—
100 +	10	—	—	—	—	—	—	—	3
MIHIA — MÄN	10004	2428	237	40	12	395	18	1	511
NAISIA — KVINNOR	13107	2027	103	199	28	9	—	622	697

(Jatk. — Forts. — Cont.) 6

Alue, peltoala (ha), sukupuoli Område, åkerareal (ha), kön	Koulutus — Utbildning									
	Siitä — Därav					Korkean asteen koulutus Utbild- ning på högre nivå	Siitä - Därav Maa- ja met- sätalouden koulutus Utbildning för lant- och skogsbruk	Koulutus- aste tunte- maton Utbild- ningsnivå okänd	Muu tai tunte- maton koulutus Annan eller okänd utbild- ning	
	Maa- ja metsätalouden koulutus — Utbildning för lant- och skogsbruk									Kotitalous- alan ammatti- koulutus Yrkesut- bildning i huslig ekonomi
Maanvil- jelysalan ammatti- koulutus Yrkesut- bildning för lant- bruk	Kotieläin- hoidon ammatti- koulutus Yrkesut- bildning för krea- tursskötsel	Puutarha- alan ammatti- koulutus Yrkesut- bildning för träd- gårdsskötsel	Metsäalan ammatti- koulutus Yrkesut- bildning för skogs- bruk	Muu maa- ja metsätalou- den koulutus Annan utbil- ning för lant- och skogs- bruk						
LAPIN LÄÄNI — LAPPLANDS LÄN										
VILJELIJÄT YHT.—LANTBRUK. IN.	15	-	1	22	-	8	84	6	2	9066
1,0 - 1,9	2	-	1	3	-	-	15	1	-	526
2,0 - 4,9	3	-	-	6	-	4	38	2	-	3223
5,0 - 9,9	8	-	-	10	-	3	18	1	1	3777
10,0 - 19,9	5	-	-	3	-	1	10	1	1	1031
20,0 - 29,9	1	-	-	-	-	-	3	1	-	101
30,0 - 49,9	-	-	-	-	-	-	-	-	-	23
50,0 - 99,9	-	-	-	-	-	-	-	-	-	2
100 +	-	-	-	-	-	-	-	-	-	1
MIHIA — MÄN	18	-	1	22	-	-	64	5	2	7083
NAISIA — KVINNOR	1	-	-	-	-	8	20	1	-	2003
VÄHINTÄÄN 150 PÄIVÄÄ MAA- JA KALATALOUSTÖITÄ TEHNEET — UTFÖRT JORDBRUKS- OCH FISKE- ARBETE MINST 150 DAGAR	6	-	-	-	-	2	3	1	-	1959
1,0 - 1,9	-	-	-	-	-	-	-	-	-	15
2,0 - 4,9	1	-	-	-	-	-	-	-	-	239
5,0 - 9,9	3	-	-	-	-	-	-	-	-	596
10,0 - 19,9	1	-	-	-	-	2	2	-	-	611
20,0 - 29,9	1	-	-	-	-	-	1	1	-	75
30,0 - 49,9	-	-	-	-	-	-	-	-	-	18
50,0 - 99,9	-	-	-	-	-	-	-	-	-	-
100 +	-	-	-	-	-	-	-	-	-	1
MIHIA — MÄN	6	-	-	-	-	-	2	1	-	1698
NAISIA — KVINNOR	-	-	-	-	-	2	1	-	-	261
VILJELIJÄPERHEEN JÄSENET — LANTBRUKAR FAMILJEDLEMMAR	10	6	-	10	-	19	248	2	4	17196
1,0 - 1,9	1	-	-	1	-	1	29	-	-	1365
2,0 - 4,9	-	2	-	3	-	8	86	-	1	5219
5,0 - 9,9	5	3	-	3	-	4	89	2	3	7413
10,0 - 19,9	3	-	-	3	-	4	38	-	-	2776
20,0 - 29,9	1	1	-	-	-	1	4	-	-	323
30,0 - 49,9	-	-	-	-	-	1	1	-	-	81
50,0 - 99,9	-	-	-	-	-	-	1	-	-	8
100 +	-	-	-	-	-	-	-	-	-	7
MIHIA — MÄN	5	-	-	10	-	-	70	1	1	6994
NAISIA — KVINNOR	5	6	-	-	-	19	178	1	3	10202

7. Maanviljelijäasukunnat viljelijän sukupuolen, siviilisäädyn ja iän sekä maanviljelijäasukunnan 613M henkilö- ja lapsiluvun mukaan 1.11.1980

Lantbruksbostadshushåll efter lantbrukarens kön, civilstånd och ålder samt efter bostadshushållets person- och barnantal

Farm household-dwelling units by sex, marital status and age of farmer as well as by number of persons and children in household-dwelling unit

Alue, viljelijän siviilisäätty, ikä, sukupuoli Område, odlarens civstånd, ålder, kön	Maanviljelijäasukunta Lantbruksbostadshushåll Yhteensä Inalles	Asuntokunnan henkilöluvu — Bostadshushållets personantal										
		1—3			4—6			7	8	9+		
		Yhteensä Inalles	1	2	3	Yhteensä Inalles	4				5	6
KOKO MAA - HELA LANDET												
KAIKKI ASUNTOKUNNAT - ALLA BOSTADSHUSHÅLL												
IKÄ - ÅLDER	199533	107477	19554	46880	41043	80542	38362	26795	15385	6905	2680	1929
- 19	374	158	10	52	96	190	95	69	26	17	4	5
20 - 24	1995	1070	105	327	638	838	452	268	118	51	19	17
25 - 29	6139	2946	294	944	1708	2852	1534	818	500	220	75	46
30 - 34	12839	4522	514	1463	2545	7464	3679	2402	1383	552	179	122
35 - 39	13916	3891	573	1296	2022	8804	3881	3132	1791	782	265	174
40 - 44	17822	4903	841	1671	2391	11171	4534	4150	2487	1085	376	287
45 - 49	22722	7496	1267	2485	3744	13005	5569	4591	2845	1312	547	362
50 - 54	29149	13491	1976	5001	6514	13620	6565	4557	2498	1162	501	375
55 - 59	28009	17104	2444	7483	7177	9664	5131	2969	1564	684	300	257
60 - 64	22624	16198	2573	7885	5740	5674	3069	1698	907	457	180	115
65 - 69	19860	15741	3259	8229	4253	3657	1998	1068	591	266	115	81
70 - 74	13862	11429	2997	5921	2511	2150	1128	629	393	175	63	45
75 +	10222	8528	2701	4123	1704	1453	727	444	282	142	56	43
MIEHET - MÄN												
IKÄ - ÅLDER	169005	84662	10133	38686	35843	73607	34814	24522	14271	6440	2496	1800
- 19	310	122	7	37	78	167	84	60	23	13	3	5
20 - 24	1849	977	86	303	588	786	417	255	114	51	18	17
25 - 29	5757	2744	263	875	1606	2685	1437	775	473	211	72	45
30 - 34	12041	4196	461	1372	2363	7026	3440	2272	1314	530	172	117
35 - 39	12930	3543	524	1189	1830	8240	3597	2950	1693	743	248	156
40 - 44	16381	4303	751	1472	2080	10430	4187	3879	2364	1020	357	271
45 - 49	20588	6362	1063	2040	3259	12113	5114	4300	2699	1254	516	343
50 - 54	25881	11324	1421	4127	5776	12631	6057	4249	2325	1088	483	355
55 - 59	23528	13666	1286	6079	6301	8717	4634	2657	1426	628	277	240
60 - 64	17842	12204	958	6363	4883	4958	2679	1484	795	411	162	107
65 - 69	14948	11459	1113	6698	3648	3084	1706	868	510	236	97	72
70 - 74	10009	8053	1078	4882	2093	1720	935	471	314	148	47	41
75 +	6941	5709	1122	3249	1338	1050	527	302	221	107	44	31
NAIMATTOMAT - ÖGGIFTA												
IKÄ - ÅLDER	23016	18696	6041	7229	5426	3884	2371	1040	473	251	107	78
- 19	305	118	7	34	77	166	84	60	22	13	3	5
20 - 24	1373	789	80	235	474	527	301	160	66	34	13	10
25 - 29	2376	1633	237	597	799	678	412	194	72	40	16	9
30 - 34	2958	2226	381	877	968	678	431	186	61	30	13	11
35 - 39	2327	1897	428	820	649	392	253	87	52	23	11	4
40 - 44	2515	2185	605	978	602	300	195	69	36	16	7	7
45 - 49	2746	2395	890	952	553	313	184	74	55	19	14	5
50 - 54	3099	2695	1099	1058	538	346	220	85	41	31	14	13
55 - 59	2074	1844	883	642	319	194	117	51	26	23	8	5
60 - 64	1177	1053	512	386	155	108	60	33	15	9	4	3
65 - 69	948	848	411	301	136	88	50	23	15	6	3	3
70 - 74	659	600	298	220	82	53	36	10	7	4	2	2
75 +	459	413	210	129	74	41	28	8	5	3	1	1
NAIMISSA - GIFTA												
IKÄ - ÅLDER	138005	59501	836	29431	29234	68331	31747	23025	13559	6110	2362	1701
- 19	5	4	-	3	1	1	-	-	1	-	-	-
20 - 24	476	188	6	68	114	259	116	95	48	17	5	7
25 - 29	3348	1085	22	272	791	2000	1018	581	401	171	56	36
30 - 34	8930	1866	54	451	1361	6305	2983	2075	1247	495	159	105
35 - 39	10361	1471	44	309	1118	7786	3306	2849	1631	717	236	151
40 - 44	13560	1919	75	419	1425	10029	3936	3783	2310	999	349	264
45 - 49	17415	3684	70	1000	2614	11665	4857	4187	2621	1230	499	337
50 - 54	22041	8071	105	2876	5090	12114	5748	4113	2253	1048	467	341
55 - 59	20554	11104	103	5177	5824	8351	4437	2541	1373	600	266	233
60 - 64	15772	10396	77	5732	4587	4731	2561	1408	762	389	156	100
65 - 69	12795	9576	105	6106	3365	2837	1576	786	475	224	92	66
70 - 74	8005	6293	86	4321	1886	1500	823	402	275	134	61	37
75 +	4743	3844	89	2697	1058	753	386	205	162	86	36	24
ERCTETUT, LESKET - FRÄNSKILDA, ÄNK.												
IKÄ - ÅLDER	7984	6465	3256	2026	1183	1392	696	457	239	79	27	21
- 19	-	-	-	-	-	-	-	-	-	-	-	-
20 - 24	-	-	-	-	-	-	-	-	-	-	-	-
25 - 29	33	26	4	6	16	7	7	-	-	-	-	-
30 - 34	153	104	26	44	34	43	26	11	6	5	-	1
35 - 39	242	175	52	60	63	62	38	14	10	3	1	1
40 - 44	306	199	71	75	53	101	56	27	18	5	1	-
45 - 49	427	283	103	88	92	135	73	39	23	5	3	1
50 - 54	741	558	217	193	148	171	89	51	31	9	2	1
55 - 59	900	718	300	260	158	172	80	65	27	5	3	2
60 - 64	893	755	369	245	141	119	58	43	18	13	2	4
65 - 69	1205	1035	597	291	147	159	80	59	20	6	2	3
70 - 74	1345	1160	694	341	125	167	76	59	32	10	6	2
75 +	1739	1452	823	423	206	256	113	89	54	18	7	6

Alue, viitehenkilön siviilisääty, ikä, sukupuoli Område, referenspersonens civilstånd, ålder, kön	Henki- löitä Per- soner	Lapsi- asunto- kuntia Bostads- hushåll med barn	Asuntokunnan lapsiluku Bostadshushållets barnantal						Lapsia Barn	Lapsia/ 100 asun- tokuntaa Barn/100 bostads- hushåll	Lapsia/ 100 lapsi- asukun- taa Barn/ 100 barn- bostads- hushåll	Lapsi- asukun- tok / 100 asuntk Barn- bost- hush./ 100 bost- hush.
			0	1	2	3	4	5+				
			Yhteensä Inalles	Yhteensä Inalles								
KOKO MAA - HELA LANDET												
KAIKKI ASUNTOKUNNAT - ALLA BOSTADSHUSHÅLL	705242	82222	117311	34807	29638	12403	3721	1653	155981	78.2	189.7	41.2
IKÄ - ÅLDER												
- 19	1479	226	148	113	75	27	6	5	394	105.3	174.3	60.4
20 - 24	7208	640	1355	434	164	29	9	4	908	45.5	141.9	32.1
25 - 29	23115	3264	2875	1503	1409	273	60	19	5482	89.3	168.0	53.2
30 - 34	52567	8984	3855	2338	4558	1630	346	112	18384	143.2	204.6	70.0
35 - 39	60485	10826	3090	2017	4937	2738	796	338	25268	181.6	233.4	77.8
40 - 44	78724	13541	4281	3491	5557	3017	1021	455	30507	171.2	225.3	76.0
45 - 49	97040	14626	8096	6474	4901	2145	737	369	27900	122.8	190.8	64.4
50 - 54	111379	13697	15452	7903	3869	1293	425	207	22405	76.9	163.6	47.0
55 - 59	93404	8318	19691	5588	1934	553	160	83	12241	43.7	147.2	29.7
60 - 64	67524	3900	18724	2598	932	286	57	27	5696	25.2	146.1	17.2
65 - 69	52943	2141	17719	1309	592	181	38	21	3309	16.7	154.6	10.8
70 - 74	34564	1199	12663	615	406	133	38	7	2017	14.6	168.2	8.6
75 +	24810	860	9362	424	304	98	28	6	1470	14.4	170.9	8.4
MIEHET - MÄN	625545	74657	94348	30968	27142	11547	3449	1551	142901	84.6	191.4	44.2
IKÄ - ÅLDER												
- 19	1249	183	127	91	62	22	5	3	317	102.3	173.2	59.0
20 - 24	6754	587	1262	402	145	27	9	4	832	45.0	141.7	31.7
25 - 29	21779	3022	2735	1395	1304	251	55	17	5068	88.0	167.7	52.5
30 - 34	49505	8375	3666	2155	4278	1526	313	103	17139	142.3	204.6	69.6
35 - 39	56418	10031	2899	1814	4596	2576	741	304	23470	181.5	234.0	77.6
40 - 44	73057	12543	3838	3101	5196	2851	963	432	28533	174.2	227.5	76.6
45 - 49	89494	13546	7042	5853	4612	2032	694	355	26111	126.8	192.8	65.8
50 - 54	101401	12482	13399	7147	3538	1200	396	201	20561	79.4	164.7	48.2
55 - 59	81696	7337	16191	4898	1700	508	150	81	10896	46.3	148.5	31.2
60 - 64	56448	3376	14466	2278	772	251	49	26	4914	27.5	145.6	18.9
65 - 69	42825	1726	13222	1101	444	139	26	16	2602	17.4	150.8	11.5
70 - 74	26921	863	9146	452	282	99	25	5	1442	14.4	167.1	8.6
75 +	17998	586	6355	281	213	65	23	4	1016	14.6	173.4	8.4
NAIMATTOMAT - OGIFTA	57682	1842	21174	1115	474	191	47	15	2906	12.6	157.8	8.0
IKÄ - ÅLDER												
- 19	1234	182	123	90	62	22	5	3	316	103.6	173.6	59.7
20 - 24	4809	268	1105	195	53	14	4	2	372	27.1	138.8	19.5
25 - 29	7375	293	2083	214	62	14	3	-	392	16.5	133.8	12.3
30 - 34	8484	265	2693	174	62	24	4	1	392	13.3	147.9	9.0
35 - 39	6059	166	2161	85	45	27	7	2	294	12.6	177.1	7.1
40 - 44	5958	142	2373	80	37	19	4	2	238	9.5	167.6	5.6
45 - 49	6180	158	2588	86	38	27	6	1	272	9.9	172.2	5.8
50 - 54	6832	181	2918	93	53	22	10	3	320	10.3	176.8	5.8
55 - 59	4273	96	1978	49	30	12	4	1	167	8.1	174.0	4.6
60 - 64	2368	47	1130	25	16	6	-	-	75	6.4	159.6	4.0
65 - 69	1934	24	924	12	10	2	-	-	38	4.0	158.3	2.5
70 - 74	1266	12	647	9	2	1	-	-	16	2.4	133.3	1.8
75 +	910	8	451	3	4	1	-	-	14	3.1	175.0	1.7
NAIMISSA - GIFTA	549506	71238	66767	28984	26203	11191	3339	1521	137366	99.5	192.8	51.6
IKÄ - ÅLDER												
- 19	15	1	4	1	-	-	-	-	1	20.0	100.0	20.0
20 - 24	1945	319	157	207	92	13	5	2	460	96.6	144.2	67.0
25 - 29	14312	2716	632	1173	1237	237	52	17	4658	139.1	171.5	81.1
30 - 34	40565	8039	891	1944	4198	1489	306	102	16623	186.1	206.8	90.0
35 - 39	49677	9753	608	1675	4514	2537	729	298	22969	221.7	235.5	94.1
40 - 44	66209	12262	1298	2961	5111	2814	948	428	28031	206.7	228.6	90.4
45 - 49	82064	13205	4210	5680	4513	1980	679	353	25514	146.5	193.2	75.8
50 - 54	92637	12074	9967	6908	3434	1158	377	197	19892	90.2	164.8	54.8
55 - 59	75244	7019	13535	4699	1617	483	143	77	10406	50.6	148.3	34.1
60 - 64	52098	3201	12571	2174	722	234	46	25	4640	29.4	145.0	20.3
65 - 69	38450	1571	11224	1016	395	124	23	13	2345	18.3	149.3	12.3
70 - 74	22973	703	7302	374	226	80	18	5	1167	14.6	166.0	8.8
75 +	13317	375	4368	172	144	42	13	4	660	13.9	176.0	7.9
EROTETUT, LESKET - FRÅNSKILDA, ÄNK.	18357	1577	6407	869	465	165	63	15	2629	32.9	166.7	19.8
IKÄ - ÅLDER												
- 19	-	-	-	-	-	-	-	-	-	-	-	-
20 - 24	-	-	-	-	-	-	-	-	-	-	-	-
25 - 29	92	13	20	8	5	-	-	-	18	54.5	138.5	39.4
30 - 34	456	71	82	37	18	13	3	-	124	81.0	174.6	46.4
35 - 39	682	112	130	54	37	12	5	4	207	85.5	184.8	46.3
40 - 44	890	139	167	60	48	18	11	2	264	86.3	189.9	45.4
45 - 49	1250	183	244	87	61	25	9	1	325	76.1	177.6	42.9
50 - 54	1932	227	514	146	51	20	9	1	349	47.1	153.7	30.6
55 - 59	2179	222	678	150	53	13	3	3	323	35.9	145.5	24.7
60 - 64	1982	128	765	79	34	11	3	1	199	22.3	155.5	14.3
65 - 69	2441	431	1074	73	39	13	3	3	219	18.2	167.2	10.9
70 - 74	2682	148	1197	49	54	18	7	-	259	19.3	175.0	11.0
75 +	3771	203	1536	106	65	22	10	-	342	19.7	168.5	11.7

(Jatk. — Forts. — Cont.) 7

Alue, viljelijän siviilisääty, ikä, sukupuoli Område, odlarens civstånd, ålder, kön	Maan- viljelijä- asunto- kuntia Lant- bruks- bostads- hushåll Yhteensä Inalles	Asuntokunnan henkilöluku — Bostadshushållets personantal													
		1—3			4—6			7	8	9+					
		1	2	3	4	5	6								
	Yhteensä Inalles														

KOKG MAA — HELA LANDET

NAISET — KVINNOR
IKÄ — ÅLDER

	30528	22815	9421	8194	5200	6935	3548	2273	1114	465	184	129
- 19	64	36	3	15	18	23	11	9	3	4	1	-
20 - 24	146	93	19	24	50	52	35	13	4	-	1	-
25 - 29	382	202	31	69	102	167	97	43	27	9	3	1
30 - 34	798	326	53	91	182	438	239	130	69	22	7	5
35 - 39	986	348	49	107	192	564	284	182	98	39	17	18
40 - 44	1441	600	90	199	311	741	347	271	123	65	19	16
45 - 49	2134	1134	204	445	485	892	455	291	146	58	31	19
50 - 54	3268	2167	555	874	738	989	508	308	173	74	18	20
55 - 59	4481	3438	1158	1404	876	947	497	312	138	56	23	17
60 - 64	4782	3994	1615	1522	857	716	390	214	112	46	18	8
65 - 69	4912	4282	2146	1531	605	573	292	200	81	30	18	9
70 - 74	3853	3376	1919	1039	418	430	193	158	79	27	16	4
75 +	3281	2819	1579	874	366	403	200	142	61	35	12	12

NAIMATTOMAT — OGIFTA

	4370	3948	1890	1434	624	383	231	110	42	21	15	3
- 19	64	36	3	15	18	23	11	9	3	4	1	-
20 - 24	102	70	18	16	36	31	18	10	3	-	1	-
25 - 29	120	95	25	46	24	25	20	3	2	-	-	-
30 - 34	164	139	45	46	48	24	14	7	3	1	-	-
35 - 39	164	140	39	63	38	23	12	9	2	-	-	1
40 - 44	244	216	66	93	57	24	15	7	2	2	2	-
45 - 49	370	318	114	133	71	44	31	10	3	3	5	-
50 - 54	534	497	223	203	71	33	24	6	3	2	2	-
55 - 59	650	602	308	220	74	48	23	16	9	-	-	-
60 - 64	584	553	304	185	64	28	16	9	3	2	1	-
65 - 69	562	527	306	179	42	34	21	10	3	-	1	-
70 - 74	418	397	233	118	46	19	6	11	2	2	-	-
75 +	394	358	206	117	35	27	20	3	4	5	2	2

NAIMISSA — GIFTA

	6202	3078	132	1593	1353	2812	1440	906	466	189	66	57
- 19	-	-	-	-	-	-	-	-	-	-	-	-
20 - 24	42	21	1	6	14	21	17	3	1	-	-	-
25 - 29	242	96	6	20	70	133	71	40	22	9	3	1
30 - 34	539	140	2	34	104	369	200	109	60	19	6	5
35 - 39	636	131	6	27	98	442	223	137	82	31	17	15
40 - 44	733	172	4	39	129	489	218	185	86	48	12	12
45 - 49	861	327	13	124	190	482	239	164	79	28	14	10
50 - 54	904	466	15	204	227	419	218	135	66	27	4	8
55 - 59	834	574	21	333	220	239	130	78	31	11	6	4
60 - 64	666	516	21	316	179	135	86	29	20	11	2	2
65 - 69	419	368	19	270	79	51	28	13	10	-	-	-
70 - 74	209	186	13	140	33	19	8	5	6	2	2	-
75 +	117	101	11	80	10	13	2	8	3	3	-	-

EROTETUT, LESKET — FRÅNSKILDA, ÄNK.

	19956	15789	7399	5167	3223	3740	1877	1257	606	255	103	69
- 19	-	-	-	-	-	-	-	-	-	-	-	-
20 - 24	2	2	-	2	-	-	-	-	-	-	-	-
25 - 29	20	11	-	3	8	9	6	-	3	-	-	-
30 - 34	95	47	6	11	30	45	25	14	6	2	1	-
35 - 39	186	77	4	17	56	99	49	36	14	8	-	2
40 - 44	464	212	20	67	125	228	114	79	35	15	5	4
45 - 49	903	489	77	188	224	366	185	117	64	27	12	9
50 - 54	1830	1224	317	467	440	537	266	167	104	45	12	12
55 - 59	2997	2262	829	851	582	660	344	218	98	45	17	13
60 - 64	3532	2925	1290	1021	614	553	288	176	89	33	15	6
65 - 69	3931	3387	1821	1082	484	488	243	177	68	30	17	9
70 - 74	3226	2793	1673	781	339	392	179	142	71	23	14	4
75 +	2770	2360	1362	677	321	363	178	131	54	27	10	10

(Jatk. — Forts. — Cont.) 7

Alue, viitehenkilön siviilisääty, ikä, sukupuoli Område, referenspersonens civilstånd, ålder, kön	Henki- löitä Per- soner	Lapsi- asunto- kuntia Bostads- hushåll med barn	Asuntokunnan lapsiluku Bostadshushållets barnantal					Lapsia Barn	Lapsia/ 100 asun- tokuntaa Barn/100 bostads- hushåll	Lapsia/ 100 lap- siasun- tokun- taa Barn/ 100 barn- bostads- hushåll	Lapsi- asun- tok / 100 asuntk Barn- bost- hush / 100 bost- hush.
			0	1	2	3	4				

KOKO MAA - HELA LANDET

NAISET - KVINNOR	79697	7565	22963	3839	2496	856	272	102	13080	42.8	172.9	24.8
IKÄ - ÅLDER												
20 - 24	230	43	21	22	13	5	1	2	77	120.3	179.1	67.2
25 - 29	454	53	93	32	19	2	-	-	76	52.1	143.4	36.3
30 - 34	1336	242	140	108	105	22	5	2	414	108.4	171.1	63.4
35 - 39	3062	609	189	183	280	104	33	9	1245	156.0	204.4	73.3
40 - 44	4067	795	191	203	341	162	55	34	1798	182.4	226.2	80.6
45 - 49	5667	998	443	390	361	166	58	23	1974	137.0	197.8	69.3
50 - 54	7546	1080	1054	621	289	113	43	14	1789	83.8	165.6	50.6
55 - 59	9978	1215	2053	756	331	93	29	6	1844	56.4	151.8	37.2
60 - 64	11708	981	3500	690	234	45	10	2	1345	30.0	137.1	21.9
65 - 69	11076	524	4258	320	160	35	8	1	782	16.4	149.2	11.0
70 - 74	10118	415	4497	208	148	42	12	5	707	14.4	170.4	8.4
75 +	7643	336	3517	163	124	34	13	2	575	14.9	171.1	8.7
	6812	274	3007	143	91	33	5	2	454	13.8	165.7	8.4
NAIMATTOMAT - OGIFTA	8650	311	4059	196	84	21	7	3	470	10.8	151.1	7.1
IKÄ - ÅLDER												
20 - 24	230	43	21	22	13	5	1	2	77	120.3	179.1	67.2
25 - 29	306	22	80	16	5	1	-	-	29	28.4	131.8	21.6
30 - 34	296	16	104	11	5	-	-	-	21	17.5	131.3	13.3
35 - 39	397	28	136	21	6	1	-	-	36	22.0	128.6	17.1
40 - 44	393	37	127	26	10	-	1	-	50	30.5	135.1	22.6
45 - 49	560	35	209	28	6	1	-	-	43	17.6	122.9	14.3
50 - 54	846	26	344	16	5	4	1	-	42	11.4	161.5	7.0
55 - 59	1016	27	507	18	5	2	2	-	42	7.9	155.6	5.1
60 - 64	1196	34	616	17	14	3	-	-	54	8.3	158.8	5.2
65 - 69	1015	10	574	5	3	1	1	-	18	3.1	180.0	1.7
70 - 74	950	11	551	7	3	-	-	1	18	3.2	163.6	2.0
75 +	712	8	410	3	4	1	-	-	14	3.3	175.0	1.9
	733	14	380	6	5	2	1	-	26	6.6	185.7	3.6
NAIMISSA - GIFTA	22880	3097	3105	1354	1119	428	138	58	5772	93.1	186.4	49.9
IKÄ - ÅLDER												
20 - 24	144	30	12	15	14	1	-	-	46	109.5	153.3	71.4
25 - 29	968	207	35	91	90	19	5	2	358	147.9	172.9	85.5
30 - 34	2319	493	46	134	234	89	28	8	1034	191.8	209.7	91.5
35 - 39	2929	586	50	134	258	123	44	27	1355	213.1	231.2	92.1
40 - 44	3333	601	132	222	223	105	38	13	1213	165.5	201.8	82.0
45 - 49	3492	503	358	296	134	52	15	6	813	94.4	161.6	58.4
50 - 54	3344	387	517	254	95	31	6	1	566	62.6	146.3	42.8
55 - 59	2605	197	637	155	36	6	-	-	245	29.4	124.4	23.6
60 - 64	1910	59	607	35	22	1	1	-	86	12.9	145.8	8.9
65 - 69	1033	14	405	9	5	-	-	-	19	4.5	135.7	3.3
70 - 74	515	12	197	5	4	1	1	1	25	12.0	208.3	5.7
75 +	288	8	109	4	4	-	-	-	12	10.3	150.0	6.8
ERICETUT, LESKET - FRÅNSKILDA, ÄNK.	48167	4157	15799	2289	1293	407	127	41	6838	34.3	164.5	20.8
IKÄ - ÅLDER												
20 - 24	4	1	1	1	-	-	-	-	1	50.0	100.0	50.0
25 - 29	72	19	1	6	10	3	-	-	35	175.0	184.2	95.0
30 - 34	346	88	7	28	40	14	5	1	175	184.2	198.9	92.6
35 - 39	745	172	14	43	73	39	10	7	393	211.3	228.5	92.5
40 - 44	1774	362	102	140	132	60	20	10	718	154.7	198.3	78.0
45 - 49	3208	551	352	309	150	57	27	8	934	103.4	169.5	61.0
50 - 54	5618	801	1029	484	231	60	21	5	1236	67.5	154.3	43.8
55 - 59	7907	750	2247	518	184	36	10	2	1046	34.9	139.5	25.0
60 - 64	8151	455	3077	280	135	33	6	1	678	19.2	149.0	12.9
65 - 69	8135	390	3541	192	140	42	12	4	670	17.0	171.8	9.9
70 - 74	6416	316	2910	155	116	32	12	1	536	16.6	169.6	9.8
75 +	5791	252	2518	133	82	31	4	2	416	15.0	165.1	9.1

8. Maanviljelijäväestön asuinhuoneistot huoneluvun ja varusteyhdistelmien mukaan sekä asumistiheys
728 huoneluvun mukaan 1.11.1980

Lantbruksbefolkningens bostäder efter rumsantal och utrustningskombinationer samt boendetäthet efter rumsantal

Farmers' dwellings by number of rooms and combinations of equipments as well as occupancy rate by number of rooms

Alue, huoneluku Område, rumsantal	Asuin- huoneistoja Bostäder		Asuinhuoneistot varusteyhdistelmien mukaan Bostäder efter utrustningskombinationer (VI = viemäri — avlopp, VE = vesijohto — vattenledning, KL = keskus- tai sähkölämmitys — central- eller elvärme, LV = lämminvesi — varmvatten, KH = kylpyhuone, suihku tai huoneistossa oleva sauna — badrum, dusch eller bastu i bostaden)											
	Yhteensä Inalles	%	VI	VI, VE	VI, VE, WC	VI, VE, KL	VI, VE, WC, KL	VI, VE, WC, KL, LV						
				%	%	%	%	%	%	%	%	%		
KCKO PAA - HELA LANDET														
KAIKKI ASUINHUONEISTOT-ALLA BOSTÄDER	1838058	100.0	13623	0.7	65633	3.6	48495	2.6	27907	1.5	36808	2.0	161982	8.8
MAANVILJELIJÄVÄESTÖN ASUINHUONEISTOT LANTBRUKSBEFOLKNINGENS BOSTÄDER	188632	100.0	4798	2.5	26083	13.8	7047	3.7	5251	2.8	3182	1.7	14548	7.7
HUCNEITA - RUM														
1	2741	1.5	34	0.0	199	0.1	17	0.0	79	0.0	17	0.0	108	0.1
2	17916	9.5	604	0.3	3532	1.9	578	0.3	404	0.2	163	0.1	473	0.3
3	45866	24.3	2147	1.1	9595	5.1	2506	1.3	1380	0.7	738	0.4	2228	1.2
4	44114	23.4	1218	0.6	6989	3.7	1969	1.0	1471	0.8	984	0.5	3949	2.1
5	43053	22.8	600	0.3	4091	2.2	1376	0.7	1271	0.7	830	0.4	4364	2.3
6	21390	11.3	148	0.1	1268	0.7	416	0.2	478	0.3	296	0.2	2100	1.1
7	7865	4.2	25	0.0	231	0.1	108	0.1	110	0.1	91	0.0	815	0.4
8+	5100	2.7	11	0.0	124	0.1	62	0.0	49	0.0	54	0.0	476	0.3
TUNTEMATON-OKÄNT	587	0.3	11	0.0	54	0.0	15	0.0	9	0.0	9	0.0	35	0.0
UUDENMAAN LÄÄNI NYLANDS LÄN														
KAIKKI ASUINHUONEISTOT-ALLA BOSTÄDER	462611	100.0	1143	0.2	5635	1.2	5143	1.1	5340	1.2	6925	1.5	34872	7.5
MAANVILJELIJÄVÄESTÖN ASUINHUONEISTOT LANTBRUKSBEFOLKNINGENS BOSTÄDER	9895	100.0	159	1.6	1002	10.1	411	4.2	333	3.4	255	2.6	1267	12.8
HUCNEITA - RUM														
1	71	0.7	-	-	6	0.1	1	0.0	6	0.1	-	-	2	0.0
2	659	6.7	8	0.1	109	1.1	38	0.4	29	0.3	8	0.1	41	0.4
3	2044	20.7	85	0.9	362	3.7	144	1.5	96	1.0	53	0.5	182	1.8
4	2144	21.7	48	0.5	256	2.6	93	0.9	88	0.9	74	0.7	319	3.2
5	2443	24.7	13	0.1	182	1.8	82	0.8	71	0.7	75	0.8	387	3.9
6	1354	13.7	3	0.0	60	0.6	38	0.4	36	0.4	32	0.3	202	2.0
7	639	6.5	1	0.0	20	0.2	7	0.1	4	0.0	7	0.1	78	0.8
8+	501	5.1	-	-	6	0.1	6	0.1	2	0.0	6	0.1	54	0.5
TUNTEMATON-OKÄNT	40	0.4	1	0.0	1	0.0	2	0.0	1	0.0	-	-	2	0.0
TILRUM-PCRIÄ LÄÄNI ÅBO-BJÖRNEBORG LÄN														
KAIKKI ASUINHUONEISTOT-ALLA BOSTÄDER	286052	100.0	3392	1.2	10917	3.8	9461	3.3	5064	1.8	7800	2.7	29122	10.2
MAANVILJELIJÄVÄESTÖN ASUINHUONEISTOT LANTBRUKSBEFOLKNINGENS BOSTÄDER	30347	100.0	1141	3.8	3624	11.9	1359	4.5	851	2.8	605	2.0	2762	9.1
HUCNEITA - RUM														
1	323	1.1	7	0.0	28	0.1	4	0.0	13	0.0	2	0.0	8	0.0
2	2301	7.6	116	0.4	361	1.2	78	0.3	67	0.2	21	0.1	65	0.2
3	7807	25.7	558	1.8	1458	4.8	481	1.6	256	0.8	162	0.5	396	1.3
4	7020	23.1	254	0.8	987	3.3	380	1.3	238	0.8	187	0.6	775	2.6
5	6728	22.2	156	0.5	558	1.8	282	0.9	184	0.6	161	0.5	823	2.7
6	3392	11.2	37	0.1	168	0.6	82	0.3	62	0.2	42	0.1	378	1.2
7	1505	5.0	8	0.0	35	0.1	33	0.1	19	0.1	16	0.1	197	0.6
8+	1200	4.0	5	0.0	24	0.1	18	0.1	11	0.0	12	0.0	112	0.4
TUNTEMATON-OKÄNT	71	0.2	-	-	5	0.0	1	0.0	1	0.0	2	0.0	8	0.0
APVENANMAAN MAAKUNTA LANCSKAPET ÅLAND														
KAIKKI ASUINHUONEISTOT-ALLA BOSTÄDER	9311	100.0	101	1.1	270	2.9	96	1.0	107	1.1	115	1.2	798	8.6
MAANVILJELIJÄVÄESTÖN ASUINHUONEISTOT LANTBRUKSBEFOLKNINGENS BOSTÄDER	976	100.0	18	1.8	77	7.9	14	1.4	15	1.5	6	0.6	80	8.2
HUCNEITA - RUM														
1	-	-	-	-	-	-	-	-	-	-	-	-	0	0.0
2	18	1.8	1	0.1	2	0.2	-	-	-	-	-	-	-	-
3	83	8.5	4	0.4	15	1.5	2	0.2	1	0.1	1	0.1	4	0.4
4	173	17.7	3	0.3	23	2.4	8	0.8	6	0.6	2	0.2	25	2.6
5	271	27.8	4	0.4	20	2.0	2	0.2	4	0.4	2	0.2	28	2.9
6	204	20.9	5	0.5	10	1.0	1	0.1	1	0.1	1	0.1	13	1.3
7	126	12.9	1	0.1	5	0.5	-	-	2	0.2	-	-	7	0.7
8+	88	9.0	-	-	2	0.2	-	-	-	-	-	-	3	0.3
TUNTEMATON-OKÄNT	13	1.3	-	-	-	-	1	0.1	1	0.1	-	-	-	-
HÄMEEN LÄÄNI TAVASTEFUS LÄN														
KAIKKI ASUINHUONEISTOT-ALLA BOSTÄDER	269366	100.0	2275	0.8	7536	2.8	10258	3.8	3502	1.3	6867	2.5	26237	9.7
MAANVILJELIJÄVÄESTÖN ASUINHUONEISTOT LANTBRUKSBEFOLKNINGENS BOSTÄDER	17509	100.0	660	3.8	2043	11.7	753	4.3	554	3.2	383	2.2	1565	8.9
HUCNEITA - RUM														
1	168	1.0	3	0.0	5	0.0	2	0.0	4	0.0	2	0.0	2	0.0
2	1143	6.5	62	0.4	141	0.8	37	0.2	28	0.2	18	0.1	36	0.2
3	4185	23.9	289	1.7	743	4.2	245	1.4	143	0.8	81	0.5	204	1.2
4	4091	23.4	185	1.1	578	3.3	201	1.1	156	0.9	118	0.7	382	2.2
5	3820	21.8	89	0.5	367	2.1	157	0.9	140	0.8	94	0.5	484	2.8
6	2221	12.7	23	0.1	149	0.9	72	0.4	58	0.3	51	0.3	243	1.4
7	976	5.6	7	0.0	34	0.2	19	0.1	16	0.1	12	0.1	107	0.6
8+	859	4.9	2	0.0	23	0.1	19	0.1	7	0.0	7	0.0	103	0.6
TUNTEMATON-OKÄNT	46	0.3	-	-	3	0.0	1	0.0	2	0.0	-	-	4	0.0

Alue, huoneluku Område, rumsantal							Asumistiheys — Boendetäthet						
	VI, VE, WC KL, LV, KH	%	Muu yhd. Annan kombin.	%	Ei varus- teita Ingen ut- rustn.	%	Tunte- maton Ökänd	Henki- löitä yh- teensä Per- soner inalles	Huo- neita yh- teensä Rum inalles	Henki- /100 huon. Person /100 rum	Pinta-ala yhteensä Golvyta inalles (m ²)	Pala/ huo- neisto Golvyta/ bostad (m ²)	Pinta- ala/ henkil G-yta/ person (m ²)
KCKG PAA - HELA LANDET													
KAIKKI ASUINHUONEISTOT-ALLA BOSTÄDER	1202621	65.4	142542	7.8	137963	7.5	484	4619241	6163468	78	126805236	69	26
MAANVILJELIJÄVÄESTÖN ASUINHUONEISTOT LANTBRUKSBEFOLKNINGENS BOSTÄDER	67187	35.6	29578	15.7	30943	16.4	15	671100	796409	84	17383211	92	26
HUCNEITA - RUM													
1	1144	0.6	239	0.1	903	0.5	1	4595	2741	168	78033	29	17
2	1346	0.7	2461	1.3	8353	4.4	2	43698	35832	122	789185	44	18
3	6086	3.2	8267	4.4	12918	6.8	1	132508	137598	96	2925228	64	22
4	13620	7.2	8143	4.3	5776	3.1	1	154486	176456	88	3820457	87	25
5	21636	11.5	6576	3.5	2308	1.2	1	175378	215265	81	4625207	108	26
6	13690	7.3	2524	1.3	470	0.2	—	96221	128340	75	2793104	131	29
7	5645	3.0	740	0.4	100	0.1	—	37697	55055	68	1230173	157	33
8+	3849	2.0	440	0.2	35	0.0	—	24549	45122	54	1065117	209	43
TUNTEMATON-ÖKÄNT	171	0.1	188	0.1	86	0.0	9	1963	—	—	48707	59	29
ULDENPÅA LÄÄNI NYLÅNDS LÄN													
KAIKKI ASUINHUONEISTOT-ALLA BOSTÄDER	365053	78.9	25048	5.4	13383	2.9	69	1077031	1472506	76	30339914	66	27
MAANVILJELIJÄVÄESTÖN ASUINHUONEISTOT LANTBRUKSBEFOLKNINGENS BOSTÄDER	3941	39.8	1517	15.3	1010	10.2	—	32484	45421	71	1043255	106	32
HUCNEITA - RUM													
1	28	0.3	8	0.1	20	0.2	—	121	71	170	1900	27	16
2	55	0.6	100	1.0	271	2.7	—	1468	1318	112	29037	44	20
3	324	3.3	370	3.7	428	4.3	—	5199	6132	85	132767	65	26
4	700	7.1	386	3.9	180	1.8	—	6687	8576	78	192341	90	29
5	1176	11.9	375	3.8	82	0.8	—	8750	12215	72	275243	113	32
6	797	8.1	165	1.7	21	0.2	—	5323	8124	66	187266	139	35
7	463	4.7	156	0.6	3	0.0	—	2655	4473	59	105788	166	40
8+	382	3.9	45	0.5	—	—	—	2143	4512	47	115043	230	54
TUNTEMATON-ÖKÄNT	16	0.2	12	0.1	5	0.1	—	138	—	—	3910	118	33
TURUK-PCRIA LÄÄNI ÅBO-BJÖRNEBERGS LÄN													
KAIKKI ASUINHUONEISTOT-ALLA BOSTÄDER	176578	61.7	20677	7.2	22978	8.0	63	680360	979004	73	20372719	71	28
MAANVILJELIJÄVÄESTÖN ASUINHUONEISTOT LANTBRUKSBEFOLKNINGENS BOSTÄDER	10542	34.7	4554	15.0	4906	16.2	3	97644	131740	74	2945880	97	30
HUCNEITA - RUM													
1	116	0.4	27	0.1	117	0.4	1	508	323	158	8627	28	18
2	152	0.5	258	0.9	1182	3.9	1	5111	4602	112	98762	43	19
3	904	3.0	1281	4.2	2311	7.6	—	20423	23421	87	489445	63	24
4	2145	7.1	1223	4.0	831	2.7	—	22112	28080	75	618050	68	28
5	3153	10.4	1067	3.5	344	1.1	—	24137	33640	72	740180	110	31
6	2128	7.0	417	1.4	78	0.3	—	13563	20352	67	464467	137	34
7	1021	3.4	152	0.5	24	0.1	—	6282	10535	60	249246	166	40
8+	902	3.0	107	0.4	9	0.0	—	5277	10787	49	269274	225	51
TUNTEMATON-ÖKÄNT	21	0.1	22	0.1	10	0.0	1	231	—	—	7629	112	34
ÄPVEANMAAN MAAKUNTA LÄNGSKAPET ÄLAND													
KAIKKI ASUINHUONEISTOT-ALLA BOSTÄDER	6505	69.9	838	9.0	460	4.9	21	21771	38376	60	783468	65	34
MAANVILJELIJÄVÄESTÖN ASUINHUONEISTOT LANTBRUKSBEFOLKNINGENS BOSTÄDER	570	58.4	148	15.2	46	4.7	2	3145	5205	59	109723	113	35
HUCNEITA - RUM													
1	—	—	—	—	—	—	—	—	—	—	—	—	—
2	3	0.3	5	0.5	7	0.7	—	32	36	85	771	43	24
3	19	1.9	20	2.0	17	1.7	—	180	249	72	5108	62	28
4	62	6.4	34	3.5	10	1.0	—	436	692	63	14264	82	33
5	161	16.5	42	4.3	8	0.8	—	857	1355	63	28322	105	33
6	147	15.1	23	2.4	3	0.3	—	696	1224	57	24810	123	36
7	100	10.2	10	1.0	1	0.1	—	508	882	58	18811	149	37
8+	71	7.3	12	1.2	—	—	—	386	267	50	16565	168	43
TUNTEMATON-ÖKÄNT	7	0.7	2	0.2	—	—	2	50	—	—	1132	126	32
KÄMEEN LÄÄNI TAVASTEHLIS LÄN													
KAIKKI ASUINHUONEISTOT-ALLA BOSTÄDER	176368	65.5	17428	6.5	18859	7.0	36	643905	886485	76	18172716	68	27
MAANVILJELIJÄVÄESTÖN ASUINHUONEISTOT LANTBRUKSBEFOLKNINGENS BOSTÄDER	5955	34.0	2623	15.0	2973	17.0	—	58694	78445	75	1779370	102	30
HUCNEITA - RUM													
1	81	0.5	19	0.1	50	0.3	—	286	168	170	4952	30	17
2	71	0.4	120	0.7	630	3.6	—	2556	2286	112	48643	43	19
3	489	2.8	646	3.7	1345	7.7	—	11321	12555	90	267836	64	24
4	1152	6.6	716	4.1	603	3.4	—	13216	16364	81	364056	89	28
5	1623	9.3	620	3.5	246	1.4	—	14085	19100	74	424396	111	30
6	1263	7.2	299	1.7	63	0.4	—	9087	13326	68	305951	138	34
7	645	3.7	116	0.7	20	0.1	—	4186	6832	61	165569	170	40
8+	617	3.5	73	0.4	8	0.0	—	3793	7814	49	192694	225	51
TUNTEMATON-ÖKÄNT	14	0.1	14	0.1	8	0.0	—	164	—	—	5273	129	37

(Jatk. — Forts. — Cont.) 8

Alue, huoneluokki Område, rumsantal							Asumistiheys — Boendätthet							
	VI. VE. WC KL. LV. KH		Muu yhd. Annin kombin.		Ei varus- teita Ingen ut- rustn.		Tunte- maton Okänd	Henki- löitä yh- teensä Per- soner inalles	Huo- neita yh- teensä Rum inalles	Henkil- /100 huon. Person- /100 rum	Pinta-ala yhteensä Golvyta inalles	P-ala/ huo- neisto Golvyta/ bostad	Pinta- ala/ henkil. G-yta/ person	
	%	%	%	%	(m ²)	(m ²)								(m ²)
KYME LÄÄNI KYMMENE LÄN														
KAIKKI ASUINHUONEISTOT-ALLA BOSTÄDER	75647	57.9	13812	10.6	13319	10.2	41	333292	448115	77	9046316	70	26	
MAANVILJELIJÄVÄESTÖN ASUINHUONEISTOT LANTBRUKSBEFOLKNINGENS BOSTÄDER	3952	34.0	1968	16.9	2070	17.8	2	43799	54608	80	1155282	100	26	
HUONEITA - RUM	1	31	0.3	7	0.1	27	0.2	-	123	76	164	2166	29	17
2	30	0.3	62	0.5	282	2.4	-	1128	984	115	20519	42	18	
3	174	1.5	336	2.9	839	7.2	-	5433	6021	90	124933	62	23	
4	525	4.5	556	4.8	544	4.7	-	8831	10484	84	221784	85	25	
5	1245	10.7	606	5.2	277	2.4	-	13078	16195	81	334974	104	26	
6	1110	9.5	288	2.5	80	0.7	-	9170	12078	76	255788	127	28	
7	512	4.4	65	0.6	13	0.1	-	3774	5222	72	110882	149	29	
8+	317	2.7	39	0.3	3	0.0	-	2162	3548	61	81944	200	38	
TUNTEMATON-OKÄNT	8	0.1	9	0.1	5	0.0	2	100	-	-	2292	160	27	
MIKKELIN LÄÄNI S:t MICHELS LÄN														
KAIKKI ASUINHUONEISTOT-ALLA BOSTÄDER	42196	54.4	7460	9.6	12628	16.3	24	202051	259027	82	5308526	69	25	
MAANVILJELIJÄVÄESTÖN ASUINHUONEISTOT LANTBRUKSBEFOLKNINGENS BOSTÄDER	3485	27.8	2238	17.9	3191	25.5	-	46901	53893	87	1180039	95	25	
HUONEITA - RUM	1	56	0.4	10	0.1	76	0.6	-	262	154	170	4508	30	18
2	43	0.3	115	0.9	647	5.2	-	2378	1950	122	41718	43	18	
3	184	1.5	493	3.9	1292	10.3	-	8502	8481	100	174823	62	21	
4	615	4.9	666	5.3	780	6.2	-	11272	12592	90	270758	86	24	
5	1156	9.2	605	4.8	326	2.6	-	12939	15135	85	329879	110	26	
6	829	6.6	242	1.9	45	0.4	-	7052	8916	79	196989	133	28	
7	352	2.8	60	0.5	10	0.1	-	2658	3654	73	84604	162	32	
8+	240	1.9	32	0.3	5	0.0	-	1689	3011	56	72993	217	43	
TUNTEMATON-OKÄNT	10	0.1	15	0.1	10	0.1	-	149	-	-	3767	105	31	
PCHJOIS-KARJALAN LÄÄNI NORRA KARELENS LÄN														
KAIKKI ASUINHUONEISTOT-ALLA BOSTÄDER	33540	53.1	7235	11.5	9256	14.7	25	170982	198704	89	4136636	66	23	
MAANVILJELIJÄVÄESTÖN ASUINHUONEISTOT LANTBRUKSBEFOLKNINGENS BOSTÄDER	2519	21.2	2654	22.3	2652	22.3	-	42970	41269	104	908719	77	21	
HUONEITA - RUM	1	94	0.8	26	0.2	149	1.3	-	621	319	155	9185	30	15
2	125	1.1	387	3.3	1168	9.8	-	6557	4816	136	106187	44	16	
3	368	3.1	1002	8.4	962	8.1	-	13287	11961	111	259621	65	20	
4	625	5.3	702	5.9	260	2.2	-	10053	9932	101	215148	88	22	
5	844	7.1	413	3.5	97	0.8	-	8772	9635	91	207947	108	24	
6	325	2.7	87	0.7	7	0.1	-	2518	3090	81	68959	134	27	
7	79	0.7	20	0.2	1	0.0	-	656	854	77	20179	165	31	
8+	49	0.4	8	0.1	-	-	-	376	462	57	14485	201	40	
TUNTEMATON-OKÄNT	10	0.1	9	0.1	8	0.1	-	130	-	-	3008	79	24	
KUOPIA LÄÄNI KUOPIO LÄN														
KAIKKI ASUINHUONEISTOT-ALLA BOSTÄDER	54024	60.3	8093	9.0	8934	10.0	23	243658	292096	87	6023071	68	24	
MAANVILJELIJÄVÄESTÖN ASUINHUONEISTOT LANTBRUKSBEFOLKNINGENS BOSTÄDER	4045	28.3	2842	19.9	2460	17.2	-	54593	56298	97	1249385	88	23	
HUONEITA - RUM	1	114	0.8	27	0.2	99	0.7	-	503	283	178	8104	29	16
2	120	0.8	293	2.0	930	6.5	-	5598	4122	136	91885	45	16	
3	364	2.5	776	5.4	903	6.3	-	11982	10977	109	235719	65	20	
4	811	5.7	846	5.9	372	2.6	-	13253	13532	98	292346	87	22	
5	1412	9.9	598	4.2	124	0.9	-	13543	14895	91	330912	111	24	
6	809	5.7	218	1.5	25	0.2	-	6386	7860	81	179264	137	28	
7	264	1.8	49	0.3	3	0.0	-	2021	2674	76	62768	164	31	
8+	147	1.0	23	0.2	2	0.0	-	1209	1955	62	46888	211	39	
TUNTEMATON-OKÄNT	4	0.0	12	0.1	2	0.0	-	98	-	-	1499	83	21	
KESKI-SUOMEN LÄÄNI MELLESTÄ FINLANDS LÄN														
KAIKKI ASUINHUONEISTOT-ALLA BOSTÄDER	52090	58.2	9131	10.2	10124	11.3	37	234244	298688	82	6112967	69	25	
MAANVILJELIJÄVÄESTÖN ASUINHUONEISTOT LANTBRUKSBEFOLKNINGENS BOSTÄDER	3644	30.8	1825	15.4	2320	19.6	1	42350	48551	87	1062072	90	25	
HUONEITA - RUM	1	83	0.7	9	0.1	68	0.6	-	298	178	167	4931	28	17
2	114	1.0	143	1.2	689	5.8	-	3198	2686	119	57694	43	18	
3	313	2.6	501	4.2	951	8.0	-	8916	9054	99	185872	63	21	
4	733	6.2	508	4.3	409	3.5	-	9943	11072	90	235995	87	24	
5	1190	10.1	422	3.6	159	1.3	-	10714	12745	84	276305	109	26	
6	694	5.9	151	1.3	27	0.2	-	5476	7146	77	158420	134	29	
7	287	2.4	51	0.4	7	0.1	-	2133	3031	71	69629	161	33	
8+	218	1.8	31	0.3	2	0.0	-	1532	2639	58	61569	205	40	
TUNTEMATON-OKÄNT	12	0.1	9	0.1	8	0.1	1	140	-	-	3657	104	32	

(Jatk. — Forts. — Cont.) 8

Alue, huoneluokki Område, rumsantal	Asuin- huoneistoja Bostäder		Asuinhuoneistot varusteyhdistelmien mukaan Bostäder efter utrustningskombinationer (VI = viemän — avlopp, VE = vesijohto — vattenledning, KL = keskus- tai sähkölämmitys — central- eller elvärme, LV = lämminvesi — varmvatten, KH = kylpyhuone, suihku tai huoneistossa oleva sauna — badrum, dusch eller bastu i bostaden)											
	Yhteensä Inalles	%	VI	VI, VE	VI, VE, WC	VI, VE, KL	VI, VE, WC, KL	VI, VE, WC, KL, LV						
VAASAN LÄÄNI VASA LÄN														
KAIKKI ASUINHUONEISTOT-ALLA BOSTÄDER	153926	100.0	1429	0.9	10893	7.1	4862	3.2	3131	2.0	3016	2.0	15385	10.0
MAANVILJELIJÄVÄESTÖN ASUINHUONEISTOT LANTBRUKSBEFOLKNINGENS BOSTÄDER	32766	100.0	681	2.1	4806	14.7	1059	3.2	1011	3.1	503	1.5	2758	8.4
HUCNEITA - RUM														
1	302	0.9	5	0.0	44	0.1	3	0.0	14	0.0	3	0.0	17	0.1
2	2589	7.9	79	0.2	676	2.1	104	0.3	68	0.2	26	0.1	98	0.3
3	7576	23.1	323	1.0	1857	5.7	449	1.4	279	0.9	121	0.4	500	1.5
4	7472	22.8	163	0.5	1226	3.7	283	0.9	270	0.8	164	0.5	792	2.4
5	8131	24.8	86	0.3	714	2.2	166	0.5	254	0.8	132	0.4	789	2.4
6	4279	13.1	23	0.1	218	0.7	42	0.1	99	0.3	37	0.1	385	1.2
7	1553	4.7	-	-	42	0.1	9	0.0	16	0.0	13	0.0	118	0.4
8+	751	2.3	2	0.0	18	0.1	3	0.0	8	0.0	5	0.0	48	0.1
TUNTEMATON-OKÄNT	113	0.3	-	0.0	11	0.0	-	-	3	0.0	2	0.0	11	0.0
GULLN LÄÄNI UELEÄCKRIGS LÄN														
KAIKKI ASUINHUONEISTOT-ALLA BOSTÄDER	140003	100.0	730	0.5	7466	5.3	2460	1.8	2822	2.0	2504	1.8	10958	7.8
MAANVILJELIJÄVÄESTÖN ASUINHUONEISTOT LANTBRUKSBEFOLKNINGENS BOSTÄDER	25260	100.0	414	1.6	3761	14.9	652	2.6	820	3.2	407	1.6	1359	5.4
HUCNEITA - RUM														
1	625	2.5	3	0.0	40	0.2	3	0.0	16	0.1	4	0.0	26	0.1
2	2940	11.6	55	0.2	738	2.9	86	0.3	85	0.3	26	0.1	69	0.3
3	6139	24.3	153	0.6	1372	5.4	227	0.9	215	0.9	96	0.4	227	0.9
4	6311	25.0	146	0.6	992	3.9	177	0.7	252	1.0	149	0.6	409	1.6
5	5669	22.4	40	0.2	447	1.8	119	0.5	179	0.7	101	0.4	430	1.7
6	2528	10.0	14	0.1	136	0.5	31	0.1	60	0.2	22	0.1	143	0.6
7	672	2.7	1	0.0	20	0.1	6	0.0	7	0.0	6	0.0	37	0.1
8+	280	1.1	1	0.0	6	0.0	1	0.0	5	0.0	1	0.0	15	0.1
TUNTEMATON-OKÄNT	96	0.4	1	0.0	10	0.0	2	0.0	1	0.0	2	0.0	3	0.0
LAPIN LÄÄNI LAPPLANDS LÄN														
KAIKKI ASUINHUONEISTOT-ALLA BOSTÄDER	66343	100.0	207	0.3	1248	1.9	1234	1.9	1529	2.3	1606	2.4	7185	10.8
MAANVILJELIJÄVÄESTÖN ASUINHUONEISTOT LANTBRUKSBEFOLKNINGENS BOSTÄDER	9721	100.0	72	0.7	449	4.6	282	2.9	308	3.2	267	2.7	1073	11.0
HUCNEITA - RUM														
1	242	2.5	3	0.0	11	0.1	-	-	11	0.1	2	0.0	20	0.2
2	987	10.2	10	0.1	79	0.8	40	0.4	29	0.3	24	0.2	65	0.7
3	2534	26.1	35	0.4	191	2.0	124	1.3	81	0.8	82	0.8	257	2.6
4	2500	25.7	15	0.2	103	1.1	69	0.7	104	1.1	85	0.9	344	3.5
5	2270	23.4	7	0.1	56	0.6	36	0.4	56	0.6	54	0.6	254	2.6
6	897	9.2	-	-	7	0.1	10	0.1	20	0.2	13	0.1	101	1.0
7	189	1.9	1	0.0	2	0.0	2	0.0	5	0.1	3	0.0	25	0.3
8+	75	0.8	-	-	-	-	-	-	2	0.0	3	0.0	6	0.1
TUNTEMATON-OKÄNT	27	0.3	1	0.0	-	-	1	0.0	-	-	1	0.0	1	0.0

(Jatk. — Forts. — Cont.) 8

Alue, huoneluokan Område, rumsantal							Asumistiheys — Boendetätthet							
	VI, VE, WC KL, LV, KH	%	Muu yhd. Annankombin.	%	Ei varustetta Ingen utrustn.	%	Tuntematon Okänd	Henkilöitä yh-teensä Personer inalles	Huoneita yh-teensä Rum inalles	Henkil./ 100 huon. Person/ 100 rum	Pinta-ala yhteensä Golvyta inalles	P-ala/ huoneisto Golvyta/ bostad	Pinta-ala/ henkil. G-yta/ person	
											(m ²)	(m ²)	(m ²)	
VAAASA LÄÄNI VASA LÄN														
KAIKKI ASUINHUONEISTOT-ALLA BOSTÄDER	91037	59.1	13866	9.0	10246	6.7	61	420242	571944	76	11700031	76	27	
MAANVILJELIJÄVÄESTÖN ASUINHUONEISTOT LANTBRUKSBEFOLKNINGENS BOSTÄDER	14701	44.9	3972	12.1	3273	10.0	2	114576	141711	81	2986069	92	26	
HUONEITA - RUM														
1	108	0.3	21	0.1	87	0.3	-	452	302	150	8237	28	19	
2	239	0.7	347	1.1	952	2.9	-	5554	5178	108	114246	44	21	
3	1410	4.3	1222	3.7	1415	4.3	-	20473	22728	90	486941	65	24	
4	3010	9.2	1036	3.2	527	1.6	1	24771	29888	83	639172	86	26	
5	4922	15.0	838	2.6	229	0.7	1	32174	40655	79	846107	104	26	
6	3110	9.5	321	1.0	44	0.1	-	19126	25674	74	528619	124	28	
7	1241	3.8	106	0.3	8	0.0	-	7755	10871	71	220602	143	29	
8+	619	1.9	44	0.1	4	0.0	-	3907	6415	61	133114	177	34	
TUNTEMATON-OKÄNT	42	0.1	37	0.1	7	0.0	-	364	-	-	9031	94	29	
OULUA LÄÄNI ULEÄBORGIS LÄN														
KAIKKI ASUINHUONEISTOT-ALLA BOSTÄDER	88808	63.4	12504	8.9	11699	8.4	52	403422	490235	86	10117763	73	24	
MAANVILJELIJÄVÄESTÖN ASUINHUONEISTOT LANTBRUKSBEFOLKNINGENS BOSTÄDER	9719	38.5	3817	15.1	4306	17.0	5	97601	100763	97	2145897	85	22	
HUONEITA - RUM														
1	328	1.3	56	0.2	149	0.6	-	1028	625	165	18140	29	18	
2	260	1.0	417	1.7	1203	4.8	1	7586	5880	129	132162	45	17	
3	1045	4.1	1130	4.5	1673	6.6	1	19145	18417	104	395975	65	21	
4	2149	8.5	1125	4.5	912	3.6	-	24409	25244	97	535927	85	22	
5	3333	13.2	746	3.0	274	1.1	-	26037	28345	92	599667	104	23	
6	1807	7.2	249	1.0	66	0.3	-	13344	15168	88	313959	125	24	
7	547	2.2	40	0.2	8	0.0	-	4055	4704	86	96108	143	24	
8+	228	0.9	22	0.1	1	0.0	-	1693	2380	71	47943	171	28	
TUNTEMATON-OKÄNT	22	0.1	32	0.1	20	0.1	3	304	-	-	6016	80	25	
LAPIA LÄÄNI LAPPLANDS LÄN														
KAIKKI ASUINHUONEISTOT-ALLA BOSTÄDER	40775	61.5	6450	9.7	6077	9.2	32	188283	228288	86	4691109	71	24	
MAANVILJELIJÄVÄESTÖN ASUINHUONEISTOT LANTBRUKSBEFOLKNINGENS BOSTÄDER	4114	42.3	1420	14.6	1736	17.9	-	36343	38505	94	817480	85	23	
HUONEITA - RUM														
1	105	1.1	29	0.3	61	0.6	-	393	242	162	7083	29	18	
2	134	1.4	214	2.2	392	4.0	-	2532	1974	129	47561	48	19	
3	492	5.1	490	5.0	782	8.0	-	7647	7602	101	166188	66	22	
4	1093	11.2	345	3.5	342	3.5	-	9503	10000	95	212616	85	22	
5	1421	14.6	244	2.5	142	1.5	-	10292	11350	91	235275	104	23	
6	671	6.9	64	0.7	11	0.1	-	4480	5382	83	108612	122	24	
7	134	1.4	15	0.2	2	0.0	-	1014	1323	77	25987	139	26	
8+	59	0.6	4	0.0	1	0.0	-	382	632	60	12665	169	33	
TUNTEMATON-OKÄNT	5	0.1	15	0.2	3	0.0	-	100	-	-	1493	83	22	

LIITE 1 TOIMIALALUOKITUS
 BILAGA NÄRINGSGRENSINDELNINGEN
 APPENDIX INDUSTRIAL CLASSIFICATION

1	Maa-, metsä- ja kalatalous, metsästys	Jordbruk, skogsbruk, fiske och jakt	Agriculture, hunting, forestry, fishing
11	Maatalous ja metsästys	Jordbruk och jakt	Agriculture and hunting
12	Metsätalous	Skogshushållning	Forestry and logging
13	Kalatalous	Fiske	Fishing
2	Kaivos- ja muu kaivannaistoiminta	Brytning av mineraliska produkter	Mining and quarrying
21	Kivihiielen kaivuu	Kolbrytning	Coal mining
22	Raakaöljyn ja luonnonkaasun tuotanto	Råpetroleum- och naturgasutvinning	Crude petroleum and natural gas production
23	Malmikaivostoiminta	Malmbrytning	Metal ore mining
29	Muu kaivannaistoiminta	Annan brytning och utvinning	Other mining
3	Teollisuus	Tillverkning	Manufacturing
31	Elintarvikkeiden, juomien ja tupakan valmistus	Livsmedels-, dryckesvaru- och tobaksvarutillverkning	Manufacture of food, beverages and tobacco
32	Tekstiilien, vaatteiden, nahan ja nahkatuotteiden valmistus	Textil-, beklädnads-, läder- och lädervarutillverkning	Textile, wearing apparel and leather industries
33	Puutavaran valmistus	Trävarutillverkning	Manufacture of wood and wood and cork products, except furniture
34	Paperiteollisuustuotteiden valmistus, graafinen tuotanto	Tillverkning av pappersindustri-produkter, grafisk produktion	Manufacture of paper and paper products, printing and publishing
35	Kemiallisten, maaöljy-, kumi- ja muovituotteiden valmistus	Tillverkning av kemiska- och petroleumprodukter, gummi och plastvaror	Manufacture of chemicals and of chemical, petroleum, coal, sugar and plastic products
36	Savi-, lasi- ja kivituuotteiden valmistus	Ler-, glas- och stenprodukts-tillverkning	Manufacture of non-metallic mineral products, except products of petroleum and coal
37	Metallien valmistus	Metallframställning	Basic metal industries
38	Metalli- ja konepajatuotteiden valmistus	Verkstadsvarutillverkning	Manufacture of fabricated metal products, machinery and equipment
4	Sähkö-, kaasu ja vesihuolto	El-, gas- och vattenförsörjning	Electricity, gas and water
41	Sähkö-, kaasu- ja lämpöhuolto	El-, gas- och värmeförsörjning	Electricity, gas and steam
42	Veden puhdistus ja jakelu	Vattenförsörjning	Water works and supply
5	Rakennustoiminta	Byggnadsverksamhet	Construction
51	Talonrakennustoiminta	Husbyggnadsverksamhet	Building
52	Maa- ja vesirakennustoiminta	Anläggningsverksamhet	Other construction
6	Tukku- ja vähittäiskauppa, ravitsemis- ja majoitustoiminta	Varuhandel, restaurang- och hotellverksamhet	Trade, restaurants and hotels
61	Tukkukauppa ja agentuuritoiminta	Partihandel och agenturverksamhet	Wholesale trade
62	Vähittäiskauppa	Detaljhandel	Retail trade
63	Ravitsemis- ja majoitustoiminta	Restaurang- och hotellverksamhet	Restaurants and hotels
7	Kuljetus, varastointi ja tietoliikenne	Samfärdsel, post- och telekommunikationer	Transport, storage and communication
71	Kuljetus	Samfärdsel	Transport and storage
72	Tietoliikenne	Post- och telekommunikationer	Communication
8	Rahoitus-, vakuutus-, kiinteistö- ja liike-elämää palveleva toiminta	Bank-, försäkrings-, fastighets- och uppdragsverksamhet	Financing, insurance, real estate and business services
81	Rahoitustoiminta	Finansieringsverksamhet	Financial institutions
82	Vakuutustoiminta	Försäkringsverksamhet	Insurance
83	Kiinteistötoiminta ja liike-elämää palveleva toiminta	Fastighets- och uppdragsverksamhet	Real estate and business services

9	Yhteiskunnalliset ja henkilökohtaiset palvelukset	Sämhälls- och personliga tjänster	Public, social and personal services
91	Julkinen hallinto, maanpuolustus ja yleinen turvallisuus	Offentlig förvaltning, landsförsvar och allmän säkerhet	Public administration, defence and public order
911	Julkinen hallinto	Offentlig förvaltning	Public administration
912	Maanpuolustus ja väestönsuojelu	Försvar och befolkningskydd	Military and civil defence
913	Yleinen järjestys ja turvallisuus	Allmän ordning och säkerhet	Public order and safety
92	Puhtaanapito	Renhållning	Sanitary and similar services
93	Opetus, tutkimus, terveyden hoito ym.	Undervisning, forskning, sjukvård mm.	Social and related community services
931	Opetus	Undervisning	Education services
932	Tutkimustoiminta	Forskningsverksamhet	Research and scientific institutes
933	Lääkintä- ja eläinlääkintäpalvelu	Hälsa- och sjukvård, veterinärverksamhet	Medical, dental, other health and veterinary services
934	Sosiaalihuolto	Socialvård	Welfare institutions
935	Elinkeino- ja ammattijärjestöt	Intresseorganisationer	Business, professional and labour associations
939	Aatteelliset ja sivistykselliset yhteisöt	Ideella och kulturella organisationer	Other social and related community services
94	Virkistys- ja kulttuuripalvelutoiminta	Rekreations- och kulturell serviceverksamhet	Recreational and cultural services
941	Elokuva-, radio-, televisio-, näyttämö- ja taiteilijatoiminta	Film-, radio-, TV-, scen- och konstnärverksamhet	Motion picture and other entertainment services
942	Kirjastot ja museot	Bibliotek och museer	Libraries etc. cultural services n.e.c.
949	Muu huvi- ja virkistyspalvelu	Annan rekreations- och nöjesverksamhet	Amusement and recreational services n.e.c.
95	Kotitalouksia palveleva toiminta	Tjänster till hushållen	Personal and household services
951	Kotitalouksineiden korjaus	Reparation av hushållsvaror	Repair services n.e.c.
952	Pesulapalvelu	Tvätteriverksamhet	Laundries, laundry services
953	Kotitalouspalvelu	Hushållsarbete	Domestic services
96	Kansainväliset järjestöt	Internationella organisationer	International organizations

LIITE 2 KOULUTUSLUOKITUS
 BILAGA UTBILDNINGSKLASSIFICERINGEN
 APPENDIX EDUCATIONAL CLASSIFICATION

3 KESKIASTEEN ALEMPI KOULUTUS
 30 AMMATILISESTI ERIITYMÄTÖN KOULUTUS
 301 KANSANKORKEAKOULUJEN AMMATILISESTI ERIITYMÄTÖN KOULUTUS
 3011 KANSANKORKEAKOULU
 309 MUUT AMMATILISESTI ERIITYMÄTTÖMÄT KOULUTUKSET ALEMMALLA KESKIASTEELLA
 3099 MUU AMMATILISESTI ERIITYMÄTÖN KOULUTUS ALEMMALLA KESKIASTEELLA
 31 HUMANISTINEN JA ESTEETTINEN KOULUTUS
 311 SOVELTAVAN TAITEEN AMMATTIKOULUTUS
 3111-3112 KÄSI- JA TAIDETEOLLISUUDEN AMMATTIKOULUTUS
 3113-3114 KUVALLISEN VIESTINNÄN AMMATTIKOULUTUS
 3119 SOVELTAVAN TAITEEN MUU AMMATTIKOULUTUS
 312 TEATTERIALAN AMMATTIKOULUTUS
 3121 HARRASTELIJÄNYTTÄJÄKOULUTUS
 3129 TEATTERIALAN MUU AMMATTIKOULUTUS
 313 MUSIIKKIKOULUTUS ALEMMALLA KESKIASTEELLA
 3131 MUSIIKIN HARRASTAJIEN KOULUTUS
 3139 MUU MUSIIKKIKOULUTUS ALEMMALLA KESKIASTEELLA
 319 MUUT HUMANISTITSET JA ESTEETTITSET KOULUTUKSET ALEMMALLA KESKIASTEELLA
 3199 MUU HUMANISTINEN JA ESTEETTINEN KOULUTUS ALEMMALLAKESKIASTEELLA
 32 OPETTAJANKOULUTUS
 321 NUORISON- JA LIIKUNNANOHJAAJIEN KOULUTUS
 3211 NUORISONOHJAAJAKOULUTUS
 3212 LIIKUNNANOHJAAJIEN KOULUTUS
 322 ASKARTELUNOHJAAJIEN KOULUTUS
 3221 ASKARTELUNOHJAAJIEN KOULUTUS
 323 KOTI- JA KÄSITEOLLISUUSALAN NEUVOKOULUTUS
 3231 KUDONNAN- JA OMPELUNNEUVOJIEN KOULUTUS
 324 LIIKENTEEN OPETTAJANKOULUTUS
 3241 AUTOKOULUNOPETTAJANKOULUTUS
 329 MUUT OPETTAJANKOULUTUKSET ALEMMALLA KESKIASTEELLA
 3299 MUU OPETTAJANKOULUTUS ALEMMALLA KESKIASTEELLA
 33 KAUPPA- JA TOIMISTOALAN SEKÄ LAKI-, YHTEISKUNTA- JA KÄYTTÄYTYMISTEIDEEN KOULUTUS
 331 YLEISKAUPALLINEN AMMATTIKOULUTUS
 3311-3312 KAUPPAKOULUTUKINTO (MERCANTTI)
 3319 MUU YLEISKAUPALLINEN AMMATTIKOULUTUS
 332-333 MYYNTI- JA OSTOTYÖN AMMATTIKOULUTUS
 3321-3322 YLEINEN MYYNTI- JA OSTOTYÖN AMMATTIKOULUTUS
 3323 MYYJÄKOULUTUS, ELINTARVIKKEET
 3324 MYYJÄKOULUTUS, TEKSTIILIT, ASUSTEET, JALKINEET
 3325 MYYJÄKOULUTUS, RAUTA-, TALOUS-, SÄHKÖ-, YMS. TARVIKKEET
 3326 MYYJÄKOULUTUS, SISUSTUSTARVIKKEET
 3327 MYYJÄKOULUTUS, AUTO, AUTOJEN VARACSAT
 3328 MYYJÄKOULUTUS, KEMIKAALIT, APTEEKITAVARAT
 3329 MYYJÄKOULUTUS, KIRJAT, PAPERITAVARAT
 3331 MYYJÄKOULUTUS, KULTASEPÄNTAVARAT, KELLOT
 3332 MYYJÄKOULUTUS, MUU ERIKOISALA
 3339 MYYNTI- JA OSTOTYÖN MUU AMMATTIKOULUTUS
 334 MAINONNAN AMMATTIKOULUTUS
 3341 SOMISTAJAKOULUTUS
 3342 MAINONNAN PERUSKURSSI
 3349 MAINOSALAN MUU AMMATTIKOULUTUS
 335 MUU KAUPALLINEN AMMATTIKOULUTUS
 3351 KIINTEISTÖNVALITYSALAN AMMATTIKOULUTUS
 3359 MUU KAUPALLINEN AMMATTIKOULUTUS
 336 TOIMISTOHENKILÖKUNNAN AMMATTIKOULUTUS
 3361 YLEINEN TOIMISTOTYÖN AMMATTIKOULUTUS
 3362 TOIMISTOTEKNINEN AMMATTIKOULUTUS
 3363 ATK-ALAN AMMATTIKOULUTUS
 3364-3365 KIRJANPITO- JA LASKENTAYÖN AMMATTIKOULUTUS
 3369 MUU TOIMISTOHENKILÖKUNNAN AMMATTIKOULUTUS
 337 VARASTONHOIDON AMMATTIKOULUTUS
 3371 YLEINEN VARASTONHOIDON AMMATTIKOULUTUS
 3372 VARASTONHOITAJA, METALLI- JA KONEALA
 3373 VARASTONHOITAJA, RAUTATIELIIKENNE
 3374 VARASTONHOITAJA, POSTI- JA LENNÄTINLAITCS
 3379 MUU VARASTONHOIDON AMMATTIKOULUTUS
 339 MUUT KAUPPA- JA TOIMISTOALAN KOULUTUKSET ALEMMALLAKESKIASTEELLA
 3399 MUU KAUPPA- JA TOIMISTOALAN KOULUTUS ALEMMALLA KESKIASTEELLA
 34 TEKNIKAN JA LUONNONTIETEIDEN KOULUTUS
 341-346 TEOLLISUUS- JA KÄSITYÖAMMATTIEN KOULUTUS (PERUSKOULU JA AMMATTITUTK. TASO)
 3411-3415 METALLIALAN AMMATTIKOULUTUS
 3416-3419 KONEKORJAUSALAN AMMATTIKOULUTUS
 3421-3422 HIENOMEKAANISEN ALAN AMMATTIKOULUTUS
 3423-3424 METALLI- JA KONEALAN MUU AMMATTIKOULUTUS
 3425-3429 SÄHKÖALAN AMMATTIKOULUTUS
 3431-3433 RAKENNUSALAN AMMATTIKOULUTUS
 3434 PIIRTAJÄ- JA KARTOITTAJAKOULUTUS
 3435-3437 PUUTEOLLISUUSALAN AMMATTIKOULUTUS
 3438-3439 KEMIAN AMMATTIKOULUTUS
 3441-3442 PAPERI- JA SELLULOOSATEOLLISUUDEN AMMATTIKOULUTUS
 3443-3447 KIPJAPANALAN AMMATTIKOULUTUS
 3448-3449 JALKINE- JA NAHKA-ALAN AMMATTIKOULUTUS
 3451-3454 TEKSTIILI- JA VAATETUSALAN AMMATTIKOULUTUS
 3455-3459 ELINTARVIKEALAN AMMATTIKOULUTUS
 3461-3462 MUCVI- JA KUMIALAN AMMATTIKOULUTUS
 3463 PROSESSITEOLLISUUDEN KOULUTUS
 3468-3469 MUU TEOLLISUUS- JA KÄSITYÖAMMATTIEN AMMATTIKOULUTUS
 349 MUUT TEKNIKAN JA LUONNONTIETEIDEN KOULUTUKSET ALEMMALLA KESKIASTEELLA
 3499 MUU TEKNIKAN JA LUONNONTIETEIDEN KOULUTUS ALEMMALLA KESKIASTEELLA
 35 LIIKENTEEN JA TIETOLIIKENTEEN KOULUTUS
 351 MERENKULUN AMMATTIKOULUTUS
 3511 LAIVURIKOULUTUS
 3512-3513 MERENKULUN MIEHISTÖKOULUTUS
 3514 AHTAUSALAN AMMATTIKOULUTUS
 3519 MUU MERENKULUN AMMATTIKOULUTUS
 353 RAUTATIELIIKENTEEN AMMATTIKOULUTUS
 3531-3535 RAUTATIELIIKENTEEN AMMATTIKOULUTUS
 354 MAANTIETOLIIKENTEEN AMMATTIKOULUTUS
 3541 AJONEUVONKULJETTAJAKOULUTUS
 3542 RAHASTAJAKOULUTUS
 3549 MAANTIETOLIIKENTEEN MUU AMMATTIKOULUTUS

355	TIETOLIIKENTEEN AMMATTIKOULUTUS
3551-3552	POSTILIIKENTEEN AMMATTIKOULUTUS
3553-3554	TELELIIKENTEEN AMMATTIKOULUTUS
3559	MUU TIETOLIIKENTEEN AMMATTIKOULUTUS
359	MUUT LIIKENTEEN KOULUTUKSET ALEMALLA KESKIASTEELLA
3599	MUU LIIKENTEEN KOULUTUS ALEMALLA KESKIASTEELLA
36	HOITAJIEN KOULUTUS
361-364	TERVEYDEN- JA SAIRAANHOIDON HOITAJA- JA APUHENKILÖKUNNAN KOULUTUS ALEMALLA KESKIASTEELLA
3611	APUHOITAJIEN KOULUTUS
3612	MIELISAIRAANHOITAJIEN KOULUTUS
3613	HAMMASHOITAJIEN KOULUTUS
3614	LASTENHOITAJIEN KOULUTUS
3615	VAJAAMIELISHOITAJIEN KOULUTUS
3616	JALKOJENHOITAJIEN KOULUTUS
3617	KUNTOHOITAJIEN KOULUTUS
3618	KUULONTUTKIJOIDEN KOULUTUS
3621	VASTAANOTTO- JA OSASTOAVUSTAJIEN KOULUTUS
3622	LÄÄKINTÄVAHTELESTAREIDEN KOULUTUS
3649	MUU TERVEYDEN- JA SAIRAANHOIDON HOITAJA- JA APUHENKILÖKUNNAN KOULUTUS ALEMALLA KESKIASTEELLA
365	MUUT HOITAJIEN KOULUTUKSET ALEMALLA KESKIASTEELLA
3651	HIEROJAKOULUTUS
3692	KOSMETOLOGIKOULUTUS
3693	TEKNILLISTEN APTEEKKIAPULAISTEN KOULUTUS
3699	MUU HOITOALAN KOULUTUS ALEMALLA KESKIASTEELLA
37	MAA- JA METSÄTALouden KOULUTUS
371	MAANVILJELYSALAN AMMATTIKOULUTUS
3711	MAAMIESKOULUTUS
3712	MAANVILJELYSKOULUTUS
3713	PIENVILJELIJÄKOULUTUS
3714	MAATALOUS-TEKNILLISET KOULUT
3715	ISÄNTÄKOULUTUS
3716-3717	MAATILATEKNINEN KOULUTUS (MAATILATEKNISET KOULUT)
3719	MAANVILJELYSALAN MUU AMMATTIKOULUTUS
372	KOTIELÄINHOIDON AMMATTIKOULUTUS
3721	KOTIELÄINHOITAJIEN KOULUTUS
3722	KOTIELÄINHOITOALAN ERIKOISKOULUTUS
3729	KOTIELÄINHOITOALAN MUU AMMATTIKOULUTUS
373	PUUTARHA-ALAN AMMATTIKOULUTUS
3731	PUUTARHAKOULUTUS
3732	PUUTARHURIKOULUTUS
3739	PUUTARHA-ALAN MUU AMMATTIKOULUTUS
374	METSÄALAN AMMATTIKOULUTUS
3741	METSÄALAN AMMATTIYÖNTEKIJÖIDEN KOULUTUS
3742	METSÄKOULUTUS
3743	METSÄYÖNJOHTAJAKOULUTUS
3749	METSÄALAN MUU AMMATTIKOULUTUS
375	KALASTUSALAN AMMATTIKOULUTUS
3751	KALASTAJAKOULUTUS
3759	KALASTUSALAN MUU AMMATTIKOULUTUS
379	MUUT MAA- JA METSÄTALouden KOULUTUKSET ALEMALLA KESKIASTEELLA
3799	MUU MAA- JA METSÄTALouden KOULUTUS ALEMALLA KESKIASTEELLA
38	MUIDEN ERIKOISALOJEN KOULUTUS
381	VARTIOINTI- JA SUOJELUALOJEN AMMATTIKOULUTUS
3811	PALICALAN AMMATTIKOULUTUS
3812	POLIISSIALAN AMMATTIKOULUTUS
3813	VANGINVARTIJAKOULUTUS
3814	TULLIVARTIJAKOULUTUS
3815	TEOLLISUUSVARTIJAKOULUTUS
3819	VARTIOINTI- JA SUOJELUALAN MUU AMMATTIKOULUTUS
382	SOTILAS- JA RAJAVARTIOALAN AMMATTIKOULUTUS
3821	VÄRVÄTTYJEN KOULUTUS, PUOLUSTUSLAITOS
3822	RAJA- JA MERIVARTIJAIN KOULUTUS
384	MAJOITUS- JA RAVITSEMISSALAN KOULUTUS ALEMALLA KESKIASTEELLA
3841-3842	KOTITALOUSALAN AMMATTIKOULUTUS
3843-3845	SUURKEITTIÖ- JA RAVINTOLAKEITTIÖHENKILÖKUNNAN AMMATTIKOULUTUS
3846-3847	MAJOITUS JA RAVINTOLA-ALAN PALVELUHENKILÖKUNNAN AMMATTIKOULUTUS
388-389	MUUT ERIKOISALOJEN KOULUTUKSET ALEMALLA KESKIASTEELLA
3881	PARTURIEN JA KAMPAAJIEN KOULUTUS
3882-3883	KIINTEISTÖNHOIDON AMMATTIKOULUTUS
3884	MATKAILUALAN KOULUTUS ALEMALLA KESKIASTEELLA
3899	MUU ERIKOISALAN KOULUTUS ALEMALLA KESKIASTEELLA
39	ALEMPI KESKIASTEEN KOULUTUS, KOULUTUSALA TUNTEMATON
399	ALEMPI KESKIASTEEN KOULUTUS, KOULUTUSALA TUNTEMATON
3999	ALEMPI KESKIASTEEN KOULUTUS, KOULUTUSALA TUNTEMATON
4	K E S K I A S T E E N Y L E M P I K O U L U T U S
40	AMMATTILISESTI ERIYTYMÄTÖN KOULUTUS
401	YLIOPPILASTUTKINTO
4011	YLIOPPILASTUTKINTO, JOHON SISÄLTYY PITKÄN MATEMATIIKAN SUORITUS
4012	YLIOPPILASTUTKINTO, JOHON SISÄLTYY LYHYEN MATEMATIIKAN SUORITUS
4013	YLIOPPILASTUTKINTO, JOHON EI SISÄLLY MATEMATIIKAN SUORITUSTA
4019	MUU YLIOPPILASTUTKINTO
402	LUKION SUORITUS ILMAN YLIOPPILASTUTKINTOA
4021	LUKION SUORITUS ILMAN YLIOPPILASTUTKINTOA
409	MUUT AMMATTILISESTI ERIYTYMÄTTÖMÄT KOULUTUKSET YLEMMÄLLÄ KESKIASTEELLA
4099	MUU AMMATTILISESTI ERIYTYMÄTÖN KOULUTUS YLEMMÄLLÄ KESKIASTEELLA
41	HUMANISTINEN JA ESTEETTINEN KOULUTUS
411	SOVELTAVAN TAITEEN KOULUTUS YLEMMÄLLÄ KESKIASTEELLA
4111	TUOTE- JA YMPÄRISTÖSUUNNITTELU KOULUTUS YLEMMÄLLÄ KESKIASTEELLA
4112-4113	KUVAALLISEN VIESTINNÄN KOULUTUS YLEMMÄLLÄ KESKIASTEELLA
4119	SOVELTAVAN TAITEEN MUU KOULUTUS YLEMMÄLLÄ KESKIASTEELLA
413	MUSIIKKIKOULUTUS YLEMMÄLLÄ KESKIASTEELLA
4131	SOTILASSOITTAJAN TUTKINTO
4132	ORTODOOKSISEN KIRKON KANTTORIKOULUTUS
4139	MUU MUSIIKKIKOULUTUS YLEMMÄLLÄ KESKIASTEELLA
414	KUVAAMATAITEILIJÖIDEN KOULUTUS
4141	KUVAAMATAITEILIJÖIDEN KOULUTUS
419	MUUT HUMANISTISET JA ESTEETTISET KOULUTUKSET YLEMMÄLLÄ KESKIASTEELLA
4199	MUU HUMANISTINEN JA ESTEETTINEN KOULUTUS YLEMMÄLLÄ KESKIASTEELLA
42	OPETTAJANKOULUTUS
421	NUORISO- JA SOSIAALITYÖN KOULUTUS YLEMMÄLLÄ KESKIASTEELLA
4211	NUORISO- JA SOSIAALITYÖN KOULUTUS YLEMMÄLLÄ KESKIASTEELLA
429	MUUT OPETTAJANKOULUTUKSET YLEMMÄLLÄ KESKIASTEELLA
4291	VAJAAMTELISOPETTAJA (LAKK.)
4299	MUU OPETTAJANKOULUTUS YLEMMÄLLÄ KESKIASTEELLA
43	KAUPPA- JA TOIMISTOALAN SEKÄ LAKI-, YHTEISKUNTA JA KÄYTTÄYTYMISTIEDEIDEN KOULUTUS
431	YLEISKAUPALLINEN YLEMPI AMMATTIKOULUTUS
4311	KAUPPAOPISOTUTKINTO (KESKIK. PCHJ. 2-V. JA YO-PCHJ. 1-V.) MERKONOMI
4312-4314	KAUPPAOPISOTUTKINTO, MERKONOMI (KESKIK. PCHJ. 3-V. VUODESTA 1974 LÄHTIEN)
4318	YRITTÄJÄKOULUTUS

4319	YLEISKAUPALLINEN MUU YLEMPI AMMATTIKOULUTUS
432-433	MYyntI- JA OSTOTYÖN YLEMPI AMMATTIKOULUTUS
4321-4322	YLEINEN MYyntI- JA OSTOTYÖN YLEMPI AMMATTIKOULUTUS
4323	MYYMÄLÄN- JA OSASTONHOITAJAT, ELINTARVIKKEET
4324	MYYMÄLÄN- JA OSASTONHOITAJAT, TEKSTIILIT, ASUSTEET
4325	MYYMÄLÄN- JA OSASTONHOITAJAT, RAUTA-, TALOUS-, YMS. TARVIKKEET
4326	MYYMÄLÄN- JA OSASTONHOITAJAT, SISUSTUSTARVIKKEET
4327	MYYMÄLÄN- JA OSASTONHOITAJAT, AUTOT, AUTOJEN VARAOSAT
4328	MYYMÄLÄN- JA OSASTONHOITAJAT, KEMIKAALIT
4329	MYYMÄLÄN- JA OSASTONHOITAJAT, KIRJAT, PAPERITAVARAT
4331	MYYMÄLÄN- JA OSASTONHOITAJAT, KULTASEPPÄNTAVARAT, KELLOT
4332	MYYMÄLÄN- JA OSASTONHOITAJIEN MUU KOULUTUS
4339	MYyntI- JA OSTOTYÖN MUU YLEMPI AMMATTIKOULUTUS
434	MAINONNAN YLEMPI AMMATTIKOULUTUS
4341	MAINOSHOITAJAKOULUTUS (KESKIKULUPOHJ.)
4349	MAINONNAN MUU YLEMPI AMMATTIKOULUTUS
435	MUU KAJPALLINEN YLEMPI AMMATTIKOULUTUS
4351	HUOLITSIJAN KOULUTUS
4359	KAUPALLINEN MUU YLEMPI AMMATTIKOULUTUS
436	TOIMISTOHENKILÖKUNNAN YLEMPI AMMATTIKOULUTUS
4361	ATK-ALAN YLEMPI AMMATTIKOULUTUS
4362	KIRJANPİDÖN JA LASKENTATEHTÄVIEN YLEMPI AMMATTIKOULUTUS
4363	PANKKI-, VAKUUTUSALAN YMS. TOIMISTOHENKILÖKUNNAN YLEMPI AMMATTIKOULUTUS
4369	TOIMISTOHENKILÖKUNNAN MUU YLEMPI AMMATTIKOULUTUS
437-439	MUUT KAUPPA- JA TOIMISTOALAN KOULUTUKSET YLEMMÄLLÄ KESKIASTEELLA
4371	VAKUUTUSALAN PERUSTUTKINTO
4372	SOSIAALITURVAN PERUSTUTKINTO
4399	MUU KAUPPA- JA TOIMISTOALAN KOULUTUS YLEMMÄLLÄ KESKIASTEELLA
44	TEKNIKAN JA LUONNONTIETEIDEN KOULUTUS
441-443	TEKNIKKOKOULUTUS (TEKNILLINEN KOULU)
4411-4413	TEKNIKKOKOULUTUS, KONE-TEKNIikka
4414	TEKNIKKOKOULUTUS, HIENOMEKANIikka
4415-4416	TEKNIKKOKOULUTUS, SÄHKÖTEKNIikka
4417-4419	TEKNIKKOKOULUTUS, RAKENNUSTEKNIikka
4421	TEKNIKKOKOULUTUS, PUUTEOLLISUUS
4422	TEKNIKKOKOULUTUS, KEMIA
4423	TEKNIKKOKOULUTUS, PAPERITEOLLISUUS
4424	TEKNIKKOKOULUTUS, KIRJAPAINTEKNIikka
4425	TEKNIKKOKOULUTUS, TEKSTIILITEOLLISUUS
4426	TEKNIKKOKOULUTUS, ELINTARVIKETEOLLISUUS
4427	TEKNIKKOKOULUTUS, TERVEYSTEKNIikka
4428	TEKNIKKOKOULUTUS, PROSESSITEOLLISUUS
4438-4439	TEKNIKKOKOULUTUS, MUUT TEKNIKAN ALAT
444-449	TEOLLISUUS- JA KÄSITYÖAMMATTIEN YLEMPI AMMATTIKOULUTUS SEKÄ MUUT TEKNIKAN JA LUONNONTIETEIDEN KOULUTUKSET YLEMMÄLLÄ KESKIASTEELLA
4446-4449	KONEALAN YLEMPI AMMATTIKOULUTUS
4451-4452	HIENOMEKANIIKAN YLEMPI AMMATTIKOULUTUS
4465-4467	PUUTEOLLISUUSALAN YLEMPI AMMATTIKOULUTUS
4468-4469	KEMIAN YLEMPI AMMATTIKOULUTUS
4473-4475	KIRJAPAINOALAN YLEMPI AMMATTIKOULUTUS
4476-4479	TEKSTIILIALAN YLEMPI AMMATTIKOULUTUS
4483-4487	ELINTARVIKKEALAN YLEMPI AMMATTIKOULUTUS
4497-4498	MUU TEOLLISUUS- JA KÄSITYÖAMMATTIEN YLEMPI AMMATTIKOULUTUS
4499	MUU TEKNIKAN JA LUONNONTIETEIDEN KOULUTUS YLEMMÄLLÄ KESKIASTEELLA
45	LIIKENTEEN JA TIETOLIIKENTEEN KOULUTUS
451	MERENKULUN YLEMPI AMMATTIKOULUTUS
4511-4512	MERENKULUN YLEMPI AMMATTIKOULUTUS
4513	AHTAUSALAN YLEMPI AMMATTIKOULUTUS
452	LENTOLIIKENTEEN YLEMPI AMMATTIKOULUTUS
4521	LENTOEMÄNTÄ- JA STUERTTIKOULUTUS
4522	LENNONJOHTAJAKOULUTUS
4523	LIIKENNE- JA RAHTIVIRKAILIJCIDEN KOULUTUS
4524	AMMATTILENTÄJIEN PERUSKOULUTUS
4529	MUU LENTOLIIKENTEEN YLEMPI AMMATTIKOULUTUS
453	RAUTATIELIIKENTEEN YLEMPI AMMATTIKOULUTUS
4531-4533	RAUTATIELIIKENTEEN YLEMPI AMMATTIKOULUTUS
455	TIETOLIIKENTEEN YLEMPI AMMATTIKOULUTUS
4551-4552	POSTILIIKENTEEN YLEMPI AMMATTIKOULUTUS
4553-4554	TELELIIKENTEEN YLEMPI AMMATTIKOULUTUS
4555-4557	RADION JA TELEVISION YLEMPI AMMATTIKOULUTUS
459	MUUT LIIKENTEEN KOULUTUKSET YLEMMÄLLÄ KESKIASTEELLA
4599	MUU LIIKENTEEN KOULUTUS YLEMMÄLLÄ KESKIASTEELLA
46	HOITOALOJEN KOULUTUS
461-463	TERVEYDEN JA SAIRAANHOIDON HOITAJAKOULUTUS YLEMMÄLLÄ KESKIASTEELLA
4611	SAIRAANHOITAJIEN KOULUTUS
4612	KÄTILÖIDEN KOULUTUS (KOULUTUS 4-ASTEELLA LAKK. V. 1970)
4613	RÖNTGENHOITAJAKOULUTUS
4614	LABORATORIOHOITAJIEN KOULUTUS
4615	LÄÄKINTÄVOIMISETILIOJIDEN KOULUTUS
4616	TOIMINTATERAPEUTTIEN KOULUTUS
4617	HAMMASHOITAJIEN YLEMPI KOULUTUS
4618	APUNEUVOTEKNIKKOJEN KOULUTUS
4619	OPTIKKOJEN KOULUTUS
4639	MUU TERVEYDEN JA SAIRAANHOIDON HOITAJAKOULUTUS YLEMMÄLLÄ KESKIASTEELLA
464	LÄHIKASVATTAJIEN KOULUTUS
4641	SOSIAALIKASVATTAJIEN KOULUTUS
4642	KEHITYSVAMMAHUOLLON OHJAAJAKOULUTUS
469	MUUT HOITOALOJEN KOULUTUKSET YLEMMÄLLÄ KESKIASTEELLA
4691	ERIKOISKOSMETOLOGIKOULUTUS
4699	MUU HOITOALAN KOULUTUS YLEMMÄLLÄ KESKIASTEELLA
47	MAA- JA METSÄTALouden KOULUTUS
471	MAANVILJELYSALAN YLEMPI AMMATTIKOULUTUS
4711	MAATALOUSTEKNIKKOKOULUTUS
4712	MAATALOUSKERHOTEKNIKKOKOULUTUS
4713	AGROLOGIKOULUTUS
4719	MAANVILJELYSALAN MUU YLEMPI AMMATTIKOULUTUS
472	KOTIELÄINHOIDON YLEMPI AMMATTIKOULUTUS
4721	KARJATALOUSTEKNIKKOKOULUTUS
4729	KOTIELÄINHOITOALAN MUU YLEMPI AMMATTIKOULUTUS
473	PUUTARHA-ALAN YLEMPI AMMATTIKOULUTUS
4731	PUUTARHATEKNIKKOKOULUTUS
4732	HORTONOMIKOULUTUS
4739	PUUTARHA-ALAN MUU YLEMPI AMMATTIKOULUTUS
474	METSÄALAN YLEMPI AMMATTIKOULUTUS
4741	METSÄTEKNIKKOKOULUTUS
4749	METSÄALAN MUU YLEMPI AMMATTIKOULUTUS
479	MUUT MAA- JA METSÄTALouden KOULUTUKSET YLEMMÄLLÄ KESKIASTEELLA
4799	MUU MAA- JA METSÄTALouden KOULUTUS YLEMMÄLLÄ KESKIASTEELLA
48	MUIDEN ERIKOISALOJEN KOULUTUS
481	VARTIOINTI- JA SUOJELUALOJEN YLEMPI AMMATTIKOULUTUS

4811	PALOPÄÄLLYSTÖN KOULUTUS
4812	POLIISIALIPÄÄLLYSTÖN KOULUTUS
4813	VANKEINHOITOKOULUTUS
4819	VARTIOINTI- JA SUOJELUALAN MUU YLEMPI KOULUTUS
482	SOTILAS- JA RAJAVARTIALAN YLEMPI AMMATTIKOULUTUS
4821	TOIMIUPSEERIN ALEMPI VIRKATUTKINTO (ENT. ALIUPSEERIN TUTKINTO)
4822	TOIMIUPSEERIN YLEMPI VIRKATUTKINTO (ENT. SOTILASHESTARIN TUTKINTO)
4828-4829	SOTILAS- JA RAJAVARTIALAN MUU YLEMPI AMMATTIKOULUTUS
484	MAJOITUS- JA RAVITSEMISALAN KOULUTUS YLEMMÄLLÄ KESKIASTEELLA
4841-4842	KOTITALOUSALAN YLEMPI AMMATTIKOULUTUS
4843-4845	SUURTALOUDEN YLEMPI AMMATTIKOULUTUS
4846-4847	MAJOITUS- JA RAVINTOLA-ALAN YLEMPI AMMATTIKOULUTUS
488-489	MUUT ERIKOISALOJEN KOULUTUKSET YLEMMÄLLÄ KESKIASTEELLA
4881-4882	MATKAILUALAN YLEMPI AMMATTIKOULUTUS
4899	MUU ERIKOISALAN KOULUTUS YLEMMÄLLÄ KESKIASTEELLA
49	YLEMPI KESKIASTEEN KOULUTUS, KOULUTUSALA TUNTEMATON
499	YLEMPI KESKIASTEEN KOULUTUS, KOULUTUSALA TUNTEMATON
4999	YLEMPI KESKIASTEEN KOULUTUS, KOULUTUSALA TUNTEMATON
5	K O R K E A N A S T E E N A L I N K C U L U T U S
51	HUMANISTINEN JA ESTEETTINEN KOULUTUS
511	SOVELTAVAN TAITEEN KOULUTUS ALIMMALLA KORKEA-ASTEELLA
5111-5112	TUOTE- JA YMPÄRISTÖSUUNNITTELUN KOULUTUS ALIMMALLAKORKEA-ASTEELLA (KESKIK-POHJ. 4-V.)
5113	KUVALISEN VIESTINNÄN KOULUTUS ALIMMALLA KORKEA-ASTEELLA
512	TEATTERIKOULUTUS ALIMMALLA KORKEA-ASTEELLA
5121	AMMATTINÄYTTELIJÄKOULUTUS
5122	TEATTERILAVASTAJAKOULUTUS
5123	TEATTERIDHJAAJAKOULUTUS, TEATTERIKOULU, OHJAAJALINJA (LAKK.V.1971)
5129	TEATTERIKOULUTUS ALIMMALLA KORKEA-ASTEELLA, MUU OPINTOSUUNTA
513	MUSIIKKIKOULUTUS ALIMMALLA KORKEA-ASTEELLA
5131	SOITTORYHMÄN JOHTAJA
5132	KANTTORI-URKURIN TUTKINTO
5133	KONSERVATORIOKOULUTUS (TUTKINNOT, JOTKA EIVÄT VASTAA SIBELIUS-AKATEMIAN TUTKINTOJA)
5139	MUU MUSIIKKIKOULUTUS ALIMMALLA KORKEA-ASTEELLA
514	KUVAAMATAITEEN KOULUTUS ALIMMALLA KORKEA-ASTEELLA
5141	TAIDEMAALARI
5142	KUVANVEISTÄJÄ
5143	TAIDEGRAAFIKKO
5149	KUVAAMATAITEEN MUU KOULUTUS ALIMMALLA KORKEA-ASTEELLA
515	KIELENKÄÄNTÄJIEN JA TULKKIEN KOULUTUS ALIMMALLA KORKEA-ASTEELLA (KIELI-INSTITUUTTI 2-V.)
5151	KIELENKÄÄNTÄJIEN JA TULKKIEN KOULUTUS
519	MUUT HUMANISTISET JA ESTEETTISET KOULUTUKSET ALIMMALLA KORKEA-ASTEELLA
5191	SEURAKUNTATYÖN KOULUTUS ALIMMALLA KORKEA-ASTEELLA
5199	MUU HUMANISTINEN JA ESTEETTINEN KOULUTUS ALIMMALLAKORKEA-ASTEELLA
52	OPETTAJANKOULUTUS
521	LASTENTARHANDOPETTAJANKOULUTUS
5211	LASTENTARHANDOPETTAJANKOULUTUS
522	KANSA- JA KANSALAISKOULUN OPETTAJIEN KOULUTUS
5221	KANSAKOULUNOPETTAJIEN KOULUTUS
5222-5225	KANSALAISKOULUNOPETTAJIEN KOULUTUS
5229	KANSA-TAI KANSALAISKOULUN OPETTAJIEN MUU KOULUTUS
523	ERITYISOPETTAJAKOULUTUS (ENNEN VUOTTA 1973 SUORITETUT TUTKINNOT)
5231	APUKOULUN OPETTAJIEN KOULUTUS (ENNEN VUOTTA 1973 SUORITETUT TUTKINNOT)
5232	TARKKAILULUOKKIEN OPETTAJIEN KOULUTUS (ENNEN VUOTTA 1973 SUORITETUT TUTKINNOT)
5233	KOULUKOTIEN OPETTAJIEN KOULUTUS (ENNEN VUOTTA 1973 SUORITETUT TUTKINNOT)
5234	PUHE- JA ÄÄNHÄIRIÖISTEN LASTEN OPETTAJIEN KOULUTUS (ENNEN VUOTTA 1973 SUORITETUT TUTKINNOT)
5235	LUKU- JA KIRJOITUSHÄIRIÖISTEN LASTEN OPETTAJIEN KOULUTUS (ENNEN VUOTTA 1973 SUORITETUT TUTKINNOT)
5236	KUUROJENKOULUJEN OPETTAJIEN KOULUTUS (ENNEN VUOTTA 1973 SUORITETUT TUTKINNOT)
5237	SOKEAINKOULUJEN OPETTAJIEN KOULUTUS (ENNEN VUOTTA 1973 SUORITETUT TUTKINNOT)
5239	ERITYISOPETTAJAKOULUTUS, MUU KOULUTUS (ENNEN VUOTTA 1973 SUORITETUT TUTKINNOT)
524-529	MUUT OPETTAJANKOULUTUKSET ALIMMALLA KORKEA-ASTEELLA
5241-5244	AMMATTIKOULUN AMMATINOPETTAJAKOULUTUS
5245-5246	KOTITEOLLISUUSOPETTAJANKOULUTUS
5247-5248	MAATALOUSALAN OPETTAJAKOULUTUS
5249	KOTITALOUSOPETTAJANKOULUTUS, (KESKIK. POHJ.)
5251	LOGONOMIKOULUTUS
5252	NUORISOTYÖN TUTKINTO
5253	KÄSITYÖNOPETTAJA (KESKIK. POHJ. ENNEN VUOTTA 1975 SUORITETUT TUTKINNOT)
5299	OPETTAJANKOULUTUS ALIMMALLA KORKEA-ASTEELLA, MUU ERIKOISALA
53	KAUPPA- JA TOIMISTOALAN SEKÄ LAKI-, YHTEISKUNTA JA KÄYTTÄYTYMISTEIDEIDEN KOULUTUS
531	KAUPALLINEN KOULUTUS ALIMMALLA KORKEA-ASTEELLA
5311-5313	KAUPPAOPISTOTUTKINTO (YD.POHJ. 2-V., VUODESTA 1973 LÄHTIEN)
5314	MARKKININTIKOULUTUS
5315	LIIKKEENJOHDOLLINEN KOULUTUS
5319	KAUPALLINEN KOULUTUS ALIMMALLA KORKEA-ASTEELLA, MUU ERIKOISALA
532	MAINONNAN KOULUTUS ALIMMALLA KORKEA-ASTEELLA
5321	MAINOSHOITAJAKOULUTUS (KORKEAKOULUJEN ALUE)
5329	MAINONNAN MUU KOULUTUS ALIMMALLA KORKEA-ASTEELLA
533	TOIMISTOHENKILÖKUNNAN KOULUTUS ALIMMALLA KORKEA-ASTEELLA
5331	ATK-ALAN KOULUTUS ALIMMALLA KORKEA-ASTEELLA
5332	SIHTEERIN KOULUTUS (YD-POHJ. 2-V.)
5339	TOIMISTOHENKILÖKUNNAN MUU KOULUTUS ALIMMALLA KORKEA-ASTEELLA
534	HALLINTO- JA JÄRJESTÖTEHTÄVIEN TOIMIHENKILÖKOULUTUS
5341	YLEINEN HALLINTO- JA JÄRJESTÖTEHTÄVIEN TOIMIHENKILÖKOULUTUS
5342-5345	JULKISHALLINNON TOIMIHENKILÖKOULUTUS
5346	PANKKI- JA VAKUUTUSALAN YMS. TOIMIHENKILÖKOULUTUS
5349	HALLINTO- JA JÄRJESTÖTEHTÄVIEN MUU TOIMIHENKILÖKOULUTUS
535	SOSIAALIALAN TOIMIHENKILÖKOULUTUS
5351	SOSIAALIHUOLTAJATUTKINTO, SOSIONOMI
5352	SOSIAALIVAKUUTUSTUTKINTO
5359	SOSIAALIALAN MUU TOIMIHENKILÖKOULUTUS
536	TOIMITTAJAKOULUTUS
5361	TOIMITTAJANTUTKINTO, SOSIONOMI
5362	SANOMA CY:N TOIMITTAJAKOULUTUS
5369	MUU TOIMITTAJAKOULUTUS
538-539	MUUT KAUPPA-JA TOIMISTOALAN KOULUTUKSET ALIMMALLA KORKEA-ASTEELLA
5399	MUU KAUPPA-JA TOIMISTOALAN KOULUTUS ALIMMALLA KORKEA-ASTEELLA
54	TEKNIIKAN JA LUONNONTIETEIDEN KOULUTUS
541-543	TEKNILLISTEN OPISTOJEN KESKIKOULUPOHJAINEN INSINÖRIKOULUTUS
5411-5413	INSINÖRIKOULUTUS, KONETEKNIikka
5414	INSINÖRIKOULUTUS, HIENMEKANIikka
5415-5416	INSINÖRIKOULUTUS, SÄHKÖTEKNIikka
5417-5419	INSINÖRIKOULUTUS, RAKENNUSTEKNIikka
5421	INSINÖRIKOULUTUS, PUUTEOLLISUUS
5422	INSINÖRIKOULUTUS, KEMIA
5423	INSINÖRIKOULUTUS, PAPERITEOLLISUUS
5425	INSINÖRIKOULUTUS, TEKSTIILITEOLLISUUS
5426	INSINÖRIKOULUTUS, PROSESSITEOLLISUUS
5439	MUU INSINÖRIKOULUTUS ALIMMALLA KORKEA-ASTEELLA
548-549	MUUT TEKNIIKAN JA LUONNONTIETEIDEN KOULUTUKSET ALIMMALLA KORKEA-ASTEELLA

5481	TYÖTEKNIKAN SUUNNITTELIJA (LAHDEN KOTITEOLLISUUSOPETTAJAOPISTO)
5499	MUU TEKNIKAN JA LUONNONTIETEIDEN KOULUTUS ALIMMALLA KORKEA-ASTEELLA
55	LIIKENTEEN JA TIETOLIIKENTEEN KOULUTUS
551	MERENKULUN PÄÄLLYSTÖKOULUTUS
5511	MERENKULUN PÄÄLLYSTÖKOULUTUS
552	LENTOLIIKENTEEN OHJAAJAKOULUTUS
5521	LENTOPERÄMIESKOULUTUS
559	MUUT LIIKENTEEN KOULUTUKSET ALIMMALLA KORKEA-ASTEELLA
5599	MUU LIIKENTEEN KOULUTUS ALIMMALLA KORKEA-ASTEELLA
56	HOITAJIEN KOULUTUS
561-565	TERVEYDEN- JA SAIRAANHOIDON HENKILÖKUNNAN KOULUTUSALIMMALLA KORKEA-ASTEELLA
5611	SAIRAANHOITAJIEN ERIKOISKOULUTUS SAIRAANHOIDON OPINTOSUUNNALLA
5612	SAIRAANHOITAJIEN ERIKOISKOULUTUS TERVEYDENHOIDON OPINTOSUUNNALLA
5613	SAIRAANHOITAJIEN ERIKOISKOULUTUS SOSIAALISEN TYÖN OPINTOSUUNNALLA
5614	SAIRAANHOITAJIEN ERIKOISKOULUTUS KÄTILÖTYÖN OPINTOSUUNNALLA
5615	LÄÄKINTÄVOIMISTELIJOIDEN ERIKOISKOULUTUS
5616	ERIKOISLABORATORIONHOITAJIEN KOULUTUS
5617	ERIKOISRÖNTGENHOITAJIEN KOULUTUS
5618	ERIKOISDIAGNOSTISETERAPEUTTIEN KOULUTUS
5659	MUU TERVEYDEN- JA SAIRAANHOIDON HENKILÖKUNNAN KOULUTUS ALIMMALLA KORKEA-ASTEELLA
566	FARMASEUTTIEN KOULUTUS (2-VUOTINEN)
5661	FARMASEUTTIEN KOULUTUS (2-VUOTINEN)
569	MUUT HOITAJIEN KOULUTUKSET ALIMMALLA KORKEA-ASTEELLA
5699	MUU HOITAJIEN KOULUTUS ALIMMALLA KORKEA-ASTEELLA
57	MAA- JA METSÄTALouden KOULUTUS
579	MUUT MAA- JA METSÄTALouden KOULUTUKSET ALIMMALLA KORKEA-ASTEELLA
5799	MUU MAA- JA METSÄTALouden KOULUTUS ALIMMALLA KORKEA-ASTEELLA
58	MUIDEN ERIKOISALOJEN KOULUTUS
581	VARTIOINTI- JA SUOJELUALAN KOULUTUS ALIMMALLA KORKEA-ASTEELLA
5811	POLIISSIPÄÄLLYSTÖN KOULUTUS
5812	TULLIVIRKAMIEHKOULUTUS
582	SOTILAS- JA RAJAVARTIOLAN KOULUTUS ALIMMALLA KORKEA-ASTEELLA
5821	LUUTNANTTIKURSSI
5823	TEKNIKKOUPSEERIN KOULUTUS (ENT. SOTILASTEKNIKKO)
5828-5829	SOTILAS- JA RAJAVARTIOLAN MUU KOULUTUS ALIMMALLA KORKEA-ASTEELLA
584	MAJOITUS- JA RAVITSEMISALAN KOULUTUS ALIMMALLA KORKEA-ASTEELLA
5841-5843	MAJOITUS- JA RAVINTOLA-ALAN JOHTOHENKILÖKOULUTUS
588-589	MUUT ERIKOISALOJEN KOULUTUKSET ALIMMALLA KORKEA-ASTEELLA
5881-5882	MATKAILUALAN KOULUTUS ALIMMALLA KORKEA-ASTEELLA
5899	MUU ERIKOISALAN KOULUTUS ALIMMALLA KORKEA-ASTEELLA
59	ALIN KORKEA-ASTEEN KOULUTUS, KOULUTUSALA TUNTEMATON
599	ALIN KORKEA-ASTEEN KOULUTUS, KOULUTUSALA TUNTEMATON
5999	ALIN KORKEA-ASTEEN KOULUTUS, KOULUTUSALA TUNTEMATON
6	A L E M P I K A N D I D A A T T I A S T E E N K O U L U T U S
61	HUMANISTINEN JA ESTEETTINEN KOULUTUS
611	SOVELTAVAN TAITEEN KOULUTUS ALEMALLA KAND. ASTEELLA
6111-6112	TUOTE- JA YMPÄRISTÖSUUNNITTELUN KOULUTUS ALEMALLA KAND. ASTEELLA (ENNEN VUOTTA 1974 SUORITETUT TUTKINNOT)
6114	KAMERATAITEEN KOULUTUS (ENNEN VUOTTA 1974 SUOR. TUTKINNOT)
6119	SOVELTAVAN TAITEEN MUU KOULUTUS ALEMALLA KAND. ASTEELLA
612	TEATTERIKOULUTUS ALEMALLA KAND. ASTEELLA
6121	TEATTERIOHJAAJAKOULUTUS
6122	TEATTERIALAN TUTKIJAKOULUTUS
6123	TEATTERITUTKINTO
6129	TEATTERIKOULUTUS ALEMALLA KAND. ASTEELLA, MUU ERIKOISALA
613	MUSIIKKIKOULUTUS ALEMALLA KAND. ASTEELLA
6131	PÄÄSTÖTUTKINNOT (SIBELIUS-AKATEMIAN VAATIMUSTEN MUKAISESTI)
6132	KANTTORI-URKURIN YLEMPI TUTKINTO
6139	MUSIIKKIKOULUTUS ALEMALLA KAND. ASTEELLA, MUU ERIKOISALA
615	KIELENKÄÄNTÄJÄIN JA TULKKIEN KOULUTUS ALEMALLA KAND. ASTEELLA (KIELI-INSTITUUTTI, 3-V.)
6151	DIPLOMIKIELENKÄÄNTÄJÄ, PÄÄKIELI ENGLANTI
6152	DIPLOMIKIELENKÄÄNTÄJÄ, PÄÄKIELI SAKSA
6153	DIPLOMIKIELENKÄÄNTÄJÄ, PÄÄKIELI VENÄJÄ
6154	DIPLOMIKIELENKÄÄNTÄJÄ, PÄÄKIELI RUOTSI
6155	DIPLOMIKIELENKÄÄNTÄJÄ, PÄÄKIELI RANSKA
6159	MUU DIPLOMIKIELENKÄÄNTÄJÄN KOULUTUS (KIELI-INSTITUUTTI 3-V.)
616-617	HUMAN. TIET. KAND. TUTKINTO, HUMANISTINEN OPINTOALA
6161-6163	HUM.KAND, HISTORIA, ARKEOLOGIA, KANSATIEDE
6164-6165	HUM.KAND, KIRJALLISUUDEN TUTKIMUS
6166-6169	HUM.KAND, KIELITIEDE JA KIELENTUTKIMUS
6171	HUM.KAND, FILOSOFIA
6172	HUM.KAND, TAIDE, MUSIIKKI
6173	HUM.KAND, KULTTUURIANTRPOLOGIA
6179	HUM.KAND, HUMANISTINEN OPINTOALA, MUU PÄÄAINE TAI PÄÄAINEN TUNTEMATON
619	MUU HUMANISTINEN JA ESTEETTINEN KOULUTUS ALEMALLA KAND. ASTEELLA
6191	ORTODOKSISEN KIRKON PAPPISKOULUTUS
6199	MUUT HUMANISTISET JA ESTEETTISET KOULUTUKSET ALEMALLA KAND. ASTEELLA
62	OPETTAJANKOULUTUS
621	PERUSKOULUNOPETTAJIEN KOULUTUS
6211	PERUSKOULUN LUOKANOPETTAJIEN KOULUTUS
6212-6216	PERUSKOULUN AINEENOPETTAJIEN KOULUTUS
622	ERITYISOPETTAJIEN KOULUTUS (VUODESTA 1973 LÄHTIEN)
6221-6229	ERITYISOPETTAJIEN KOULUTUS (VUODESTA 1973 LÄHTIEN)
624-629	MUUT OPETTAJANKOULUTUKSET ALEMALLA KAND. ASTEELLA
6241	KOTITALOUSOPETTAJANKOULUTUS
6242	KÄSITYÖNOPETTAJANKOULUTUS, TEKSTIILIOPETTAJA
6244	MUSIIKINOPETTAJIEN KOULUTUS
6245	LIIKUNNANOPETTAJIEN KOULUTUS
6246	SAIRAANHOITOALAN OPETTAJANKOULUTUS
6247	OPINTO-OHJAAJIEN KOULUTUS
6299	OPETTAJIEN MUU KOULUTUS ALEMALLA KAND. ASTEELLA
63	KAUPPA- JA TOIMISTOALAN SEKÄ LAKI-, YHTEISKUNTA- JA KÄYTTÄYTYMISTIETEIDEN KOULUTUS
631	VARANOTAARI (ALEMPI OIKEUSTUTKINTO)
6311-6315	VARANOTAARI (ALEMPI OIKEUSTUTKINTO)
6316	ALEMPI HALLINTOTUTKINTO (LAKK. V. 1921)
632	EKONOMIN TUTKINTO (VANHA)
6321-6325	EKONOMIN TUTKINTO (VANHA)
633	AKATEEMISTEN SIHTEERIN JA KIRJEENVAHTAJIEN KOULUTUS
6331-6333	AKATEEMISET SIHTEERIT
6334-6336	KIRJEENVAHTAJAT
634	TALOUDELLIS-HALLINNONLINNIN TUTKINTO
6341-6344	TALOUDELLIS-HALLINNONLINNIN TUTKINTO
635	HUMAN. TIET. KAND. TUTKINTO (YHTEISKUNTA- JA KÄYTTÄYTYMISTIET. OPINTOALA)
6351-6355	HUM.KAND. TUTKINTO, YHTEISKUNTA- JA KÄYTTÄYTYMISTIET. OPINTOALA
636	LIIKUNTA- JA KÄYTTÄYTYMISTIETEIDEN KAND.
6361-6362	LIIKUNTA- JA KÄYTTÄYTYMISTIETEIDEN KAND.
637-639	MUUT LAKI-, YHTEISKUNTA- JA KÄYTTÄYTYMISTIETEIDEN KOULUTUKSET ALEMALLA KAND. ASTEELLA
6371	KIRJASTOALAN KOULUTUS ALEMALLA KAND. ASTEELLA
6372	YLEINEN VAKUUTUSTUTKINTO

- 6373 SOSIAALIHUOLTAJATUTKINTO (3-V.), SOSIONOMI
6399 MUU LÄKI-, YHTEISKUNTA- JA KÄYTTÄYTYMISTIETEIDEN KULUTUS ALEMALLA KAND.ASTEELLA
64 TEKNIKAN JA LUONNONTIETEIDEN KULUTUS
641-643 TEKNILLISTEN OPISTOJEN YLIOPIKILASPOHJAINEN INSINÖRIKOULUTUS
6411-6413 INSINÖRIKOULUTUS (YO-PCH.J.), KENETEKNIikka
6415-6416 INSINÖRIKOULUTUS (YO-PCH.J.), SÄHKÖTEKNIikka
6417-6419 INSINÖRIKOULUTUS (YO-PCH.J.), RAKENNUSTEKNIikka
6421-6422 INSINÖRIKOULUTUS (YO-POH.J.), PROSESSITEOLLISUUS
6439 MUU INSINÖRIKOULUTUS ALEMALLA KAND.ASTEELLA
644-645 LUONNONTIET. KAND. TUTKINTO
6441-6442 LUONNONTIET. KAND. MATEMATIIKKA, TIETOJENKÄSITTELYOPPI
6443-6444 LUONNONTIET. KAND. FYSIIKKA, TÄHTITIEDE YMS.
6445-6446 LUONNONTIET. KAND. KEMIA
6447-6449 LUONNONTIET. KAND. GEOLOGIA JA MAANTIEDE
6451-6452 LUONNONTIET. KAND. BIOLOGIA
6453 LUONNONTIET. KAND. YMPÄRISTÖHYGIENIA
6459 LUONNONTIET. KAND. MUU PÄÄAINE TAI PÄÄAINE TUNTEMATON
648-649 MUUT TEKNIKAN JA LUONNONTIETEIDEN KOULUTUKSET ALEMALLA KAND.ASTEELLA
6499 MUU TEKNIKAN JA LUONNONTIETEIDEN KOULUTUS ALEMALLA KAND.ASTEELLA
65 LIIKENTEEN JA TIETOLIIKENTEEN KOULUTUS
651 MERIKAPTEENIN TUTKINTO
6511 MERIKAPTEENITUTKINTO
652 LENTOLIIKENTEEN KOULUTUS ALEMALLA KAND. ASTEELLA
6521 LENTOKAPTEENIN TUTKINTO
659 MUUT LIIKENTEEN KOULUTUKSET ALEMALLA KAND.ASTEELLA
6599 MUU LIIKENTEEN KOULUTUS ALEMALLA KAND.ASTEELLA
66 HOITOALOJEN KOULUTUS
661 LÄÄKETIET. KAND. KOULUTUS
6611 LÄÄKETIET. KAND. KOULUTUS
662 HAMMASLÄÄKETIET. KAND. KOULUTUS
6621 HAMMASLÄÄKETIET. KAND. KOULUTUS
663 ELÄINLÄÄKETIET. KAND. KOULUTUS
6631 ELÄINLÄÄKETIET. KAND. KOULUTUS
664 TERVEYDENHOITOTALAN HALLINNOLLINEN TUTKINTO
6641 TERVEYDENHOITOTALAN HALLINNOLLINEN TUTKINTO
666 FARMASEUTTIEN KOULUTUS (3-VUOTINEN)
6661 FARMASEUTTIEN KOULUTUS (3-VUOTINEN)
668-669 MUUT HOITOALOJEN KOULUTUKSET ALEMALLA KAND.ASTEELLA
6699 MUU HOITOALAN KOULUTUS ALEMALLA KAND.ASTEELLA
68 MUIDEN ERIKOISALOJEN KOULUTUS
681 SOTILAS- JA RAJAVARTIOALAN ALEMPI KAND. ASTEEN KULUTUS
6811-6812 UPSEERIN VIRKATUTKINTO, MAAVOIMAT (ENNEN VUOTTA 1981 SUORITETUT TUTKINNOT)
6813 UPSEERIN VIRKATUTKINTO, MERIVOIMAT (ENNEN VUOTTA 1981 SUORITETUT TUTKINNOT)
6814 UPSEERIN VIRKATUTKINTO, ILMAMOIMAT (ENNEN VUOTTA 1981 SUORITETUT TUTKINNOT)
6819 UPSEERIN VIRKATUTKINTO, ERIKOISALA TUNTEMATON (ENNEN VUOTTA 1981 SUORITETUT TUTKINNOT)
688-689 MUUT ERIKOISALOJEN KOULUTUKSET ALEMALLA KAND.ASTEELLA
6899 MUU ERIKOISALAN KOULUTUS ALEMALLA KAND.ASTEELLA
69 ALEMPI KAND.ASTEEN KOULUTUS, KOULUTUSALA TUNTEMATON
691 HUM.KAND. TUTKINTO, KOULUTUSALA TUNTEMATON
6911 HUM.KAND. TUTKINTO, KOULUTUSALA TUNTEMATON
699 MUU ALEMPI KAND.ASTEEN KOULUTUS, KOULUTUSALA TUNTEMATON
6999 MUU ALEMPI KAND.ASTEEN KOULUTUS, KOULUTUSALA TUNTEMATON
- 7 Y L E M P I K A N D I D A A T T I A S T E E N K O U L U T U S
71 HUMANISTINEN JA ESTEETTINEN KOULUTUS
711 SOVELTAVAN TAITEEN KOULUTUS YLEMÄLLÄ KAND.ASTEELLA
7111-7112 TUOTE- JA YMPÄRISTÖSUUNNITTELUUN KOULUTUS YLEMÄLLÄ KAND.ASTEELLA (V:STA 1974 LÄHTIEN)
7113-7114 KUVALLISEN VIESTINNÄN KOULUTUS YLEMÄLLÄ KAND.ASTEELLA (V:STA 1974 LÄHTIEN)
7115 TAITEEN KAND. TUTKINTO
713 MUSIIKKIKOULUTUS YLEMÄLLÄ KAND. ASTEELLA
7131 MUSIIKINJOHTAJAN TUTKINNOT (SIBELIUS-AKATEMIAN VAATIMUSTEN MUKAISESTI)
7132 DIPLOMITUTKINNOT (SIBELIUS-AKATEMIAN VAATIMUSTEN MUKAISESTI) YLEMÄLLÄ KAND.ASTEELLA
7133 MUSIIKIN KAND. TUTKINTO
715 TEOLOGIKOULUTUS
7151 TEOLOGINEN EROTUTKINTO
7152-7154 TEOLOGIAN KAND. TUTKINTO
716-717 FIL.KAND. TUTKINTO, HUMANISTINEN OPINTOALA
7161-7163 FIL.KAND. HISTORIA, ARKEOLOGIA
7164-7165 FIL.KAND. KIRJALLISUUDEN TUTKIMUS
7166-7169 FIL.KAND. KIELITIEDE JA KIELENTUTKIMUS
7171 FIL.KAND. FILOSOFIA
7172 FIL.KAND. TAITEIDEN TUTKIMUS
7173 FIL.KAND. KULTTUURIEN TUTKIMUS
7174 FIL.KAND. KIELENKÄÄNTÄJÄ
7179 FIL.KAND. HUMANISTINEN OPINTOALA, MUU TAI TUNTEMATON PÄÄAINE TAI KOULUTUSOHJELMA
718-719 MUUT HUMANISTISET JA ESTEETTISET KOULUTUKSET YLEMÄLLÄ KAND.ASTEELLA
7199 MUU HUMANISTINEN JA ESTEETTINEN KOULUTUS YLEMÄLLÄ KAND.ASTEELLA
72 OPETTAJANKOULUTUS
721 KASVATUSTIET.KAND. OPETTAJANKOULUTUS
7211 KASVATUSTIET.KAND. LUOKANOPETTAJA
7212 KASVATUSTIET.KAND. ERITYISOPETTAJA
7213 KASVATUSTIET.KAND. KOTITALouden JA TEKSTIILIKÄSITYÖN AINEENOPETTAJA
7214 KASVATUSTIET.KAND. TEKNISEN TYÖN AINEENOPETTAJA
7219 KASVATUSTIET.KAND. OPETTAJANKOULUTUS, MUU TAI TUNTEMATON KOULUTUSOHJELMA
722 FIL.KAND. OPETTAJANKOULUTUS
7221-7225 FIL.KAND. HUMANISTISEN ALAN OPETTAJANKOULUTUS
7226-7228 FIL.KAND. LUONNONTIETEELLISEN ALAN OPETTAJANKOULUTUS
7229 FIL.KAND. MUU TAI TUNTEMATON OPETTAJANKOULUTUS
724-729 MUU OPETTAJANKOULUTUS YLEMÄLLÄ KAND. ASTEELLA
7241 MUSIIKINOPETTAJIEN KOULUTUS YLEMÄLLÄ KAND. ASTEELLA
7242 TAITEEN KAND. OPETTAJANKOULUTUS
7243 KUVAAMATAIDONOPETTAJANKOULUTUS
7245 TEOL.KAND. OPETTAJANKOULUTUS
7246 MUSIIKIN KAND. OPETTAJANKOULUTUS
7247 LIIKUNTATIET.KAND. OPETTAJANKOULUTUS
7299 MUU OPETTAJANKOULUTUS YLEMÄLLÄ KAND. ASTEELLA
73 KAUPPA- JA TOIMISTOALAN SEKÄ LÄKI-, YHTEISKUNTA- JA KÄYTTÄYTYMISTIETEIDEN KOULUTUS
731 OIKEUSTIET. KAND. TUTKINTO (LAINOP.KAND. YLEMPI OIKEUSTUTK.)
7311-7315 OIKEUSTIET.KAND. (LAINOP.KAND. YLEMPI OIKEUSTUTK.)
7316 YLEMPI HALLINTOTUTKINTO (LAKK. V. 1921)
7319 MUUT OIKEUSTIETEEN ALAAN KUULUVAT TUTKINNOT
732 KAUPPATIET., TALOUSTIET. KAND. JA EKONOMIN (UUSI) TUTKINNOT
7321-7326 KAUPPATIET.KAND. EKONOMI (UUSI)
7327-7328 TALOUSTIET.KAND.
7329 MUUT KAUPPA-TAI TALOUSTIETEEN ALAAN KUULUVAT TUTKINNOT
733 VALTIOTIET., YHTEISKUNTATIET. JA HALLINTOTIET. KAND. TUTKINNOT
7331-7334 VALTIOTIET.KAND.
7335-7338 YHTEISKUNTATIET.KAND.
7339 HALLINTOTIET.KAND.
734 KASVATUSTIET. KAND. JA FIL. KAND. TUTKINNOT, YHTEISKUNTA JA KÄYTTÄYTYMISTIET. OPINTOALA

7341-7343	KASVATUSTIET.KAND.
7344-7346	FIL.KAND, YHTEISKUNTA- JA KÄYTTÄYTYMISTIET. OPINTCALA
735-739	MUUT YHTEISKUNTA- JA KÄYTTÄYTYMISTIETEIDEN KOULUTUKSET YLEMMÄLLÄ KAND. ASTEELLA
7351-7352	LIIKUNTAIET. KAND. (EI OPETTAJANKKULUTUS)
7353	PSYKOLOGIAN KAND.
7361	TERVEYDENHUOLLON KAND.
7381	HALLINTO-OPIN KAND. TUTKINTO (LAKK. V. 1965)
7399	MUU YHTEISKUNTA-JA KÄYTTÄYTYMISTIETEIDEN KOULUTUS YLEMMÄLLÄ KAND.ASTEELLA
74	TEKNIIKAN JA LUONNONTIETEIDEN KOULUTUS
741-743	DIPLOMI-INSINÖÖRIN TUTKINTO
7411-7414	DIPLOMI-INSINÖÖRIN KONETEKNIikka
7415	DIPLOMI-INSINÖÖRIN TUOTANTOTALOUS
7416-7417	DIPLOMI-INSINÖÖRIN SÄHKÖTEKNIikka
7418-7419	DIPLOMI-INSINÖÖRIN RAKENNUSTEKNIikka
7421-7422	DIPLOMI-INSINÖÖRIN PUUNJALOSTUS
7423-7424	DIPLOMI-INSINÖÖRIN KEMIA
7425-7426	DIPLOMI-INSINÖÖRIN VUORITEOLLISUUS
7427-7428	DIPLOMI-INSINÖÖRIN TEKNILLINEN FYSIIKKA
7429	DIPLOMI-INSINÖÖRIN MAANMITTAUS
7431-7432	DIPLOMI-INSINÖÖRIN PROSESSITEKNIikka
7437	DIPLOMI-INSINÖÖRIN MATEMATIIKKA, TIETOJENKÄSITTELYOPPI
7438	DIPLOMI-INSINÖÖRIN ENERGIATALOUS
7439	DIPLOMI-INSINÖÖRIN MUU PÄÄAINE TAI KOULUTUSOHJELMA TUNTEMATON
744	ARKKITEHDIN TUTKINTO
7441-7442	ARKKITEHTI
745-746	FIL. KAND. TUTKINTO, MATEM.-LUONNONT. OPINTCALA
7451-7452	FIL.KAND, MATEMATIIKKA, TIETOJENKÄSITTELYOPPI
7453-7454	FIL.KAND, FYSIIKKA, Tähtitiede yms.
7455-7456	FIL.KAND, KEMIA
7457-7459	FIL.KAND, GEOLOGIA JA MAANTIEDE
7461-7462	FIL.KAND, BIOLOGIA
7463	FIL.KAND, YMPÄRISTÖHYGIENIA
7469	FIL.KAND, MATEM. -LUONNONT. OPINTCALA, MUU PÄÄAINE, PÄÄAINE TAI KOULUTUSOHJELMA TUNTEMATON
748-749	MUUT TEKNIIKAN JA LUONNONTIETEIDEN KOULUTUKSET YLEMMÄLLÄ KAND.ASTEELLA
7499	MUU TEKNIIKAN JA LUONNONTIETEIDEN KOULUTUS YLEMMÄLLÄ KAND.ASTEELLA
76	HOITOALAN KOULUTUS
761	LÄÄKETIET.LIS. TUTKINTO
7611	LÄÄKETIET.LIS. PERUSKOULUTUS
762	HAMMASLÄÄKETIET.LIS. TUTKINTO
7621	HAMMASLÄÄKETIET.LIS. PERUSKOULUTUS
763	ELÄINLÄÄKETIET.LIS. TUTKINTO
7631	ELÄINLÄÄKETIET.LIS. PERUSKOULUTUS
764	PROVIISORIN, FARMASIAN KAND. TUTKINTO
7641	PROVIISORI
7642	FARMASIAN KAND.
768-769	MUUT HOITOALOJEN KOULUTUKSET YLEMMÄLLÄ KAND.ASTEELLA
7699	MUU HOITOALAN KOULUTUS YLEMMÄLLÄ KAND.ASTEELLA
77	MAA- JA METSÄTALouden KOULUTUS
771	AGRONOMIN TUTKINTO
7711-7714	AGRONOMITUTKINTO, MAATALOUSALAN VIRKATUTKINTO
7715	AGRONOMI, MAATALOUSTUOTTEIDEN JALOSTUS
7719	AGRONOMIN TUTKINTO, MUU PÄÄAINE TAI OPINTOSUUNTA JA PÄÄAINE TUNTEMATON
772	METSÄHOITAJIEN KOULUTUS
7721-7723	YLEINEN METSÄTUTKINTO
7724-7725	KAUPALLINEN METSÄTUTKINTO
7729	METSÄTUTKINTO, MUU PÄÄAINE TAI OPINTOSUUNTA JA PÄÄAINE TUNTEMATON
773-774	MAATALOUS- JA METSÄTIET. KAND. TUTKINTO
7731-7733	MAAT.- JA METSÄT.KAND, MAATALOUSOPINNOT
7734-7736	MAAT.- JA METSÄT.KAND, METSÄOPINNOT
7737	MAAT.- JA METSÄT.KAND, KAUPALLISET OPINNOT
7738	MAAT.- JA METSÄT.KAND, KOTITALOUS- JA RAVITSEMUSOPINNOT
7739	MAAT.- JA METSÄT.KAND, ELINTARVIKEOPINNOT
7741	MAAT.- JA METSÄT.KAND, YMPÄRISTÖOPINNOT
7749	MAAT.- JA METSÄT.KAND, MUU PÄÄAINE TAI OPINTOSUUNTA JA PÄÄAINE TAI KOULUTUSOHJELMA TUNTEMATON
775	ELINTARVIKETIET.KAND. TUTKINTO
7751	ELINTARVIKETIET.KAND.
779	MUUT MAA-JA METSÄTALouden KOULUTUKSET YLEMMÄLLÄ KAND.ASTEELLA
7799	MUU MAA-JA METSÄTALouden KOULUTUS YLEMMÄLLÄ KAND.ASTEELLA
78	MUIDEN ERIKOISALOJEN KOULUTUS
781-783	SOTILAS- JA RAJAVARTIOALAN YLEMPI KAND. ASTEEN KOULUTUS
7811	UPSEERIN TUTKINTO, MAAVOIMAT
7812	UPSEERIN TUTKINTO, MERIVOIMAT
7813	UPSEERIN TUTKINTO, ILMAVOIMAT
7819	UPSEERIN TUTKINTO, ERIKOISALA TUNTEMATON
7821	KAPTEENIN TUTKINTO, MAAVOIMAT
7822	KAPTEENIN TUTKINTO, MERIVOIMAT
7823	KAPTEENIN TUTKINTO, ILMAVOIMAT
7829	KAPTEENIN TUTKINTO, ERIKOISALA TUNTEMATON
7831	ESIUPSEERIN TUTKINTO
7839	MUU SOTILAS- JA RAJAVARTIOALAN KOULUTUS YLEMMÄLLÄ KAND. ASTEELLA
788-789	MUIDEN ERIKOISALOJEN KOULUTUKSET YLEMMÄLLÄ KAND.ASTEELLA
7899	MUU ERIKOISALAN KOULUTUS YLEMMÄLLÄ KAND.ASTEELLA
79	YLEMPI KAND.ASTEEN KOULUTUS, KOULUTUSALA TUNTEMATON
791	FIL.KAND. TUTKINTO, KOULUTUSALA TUNTEMATON
7911	FIL.KAND. TUTKINTO, KOULUTUSALA TUNTEMATON
799	MUU YLEMPI KAND.ASTEEN KOULUTUS, KOULUTUSALA TUNTEMATON
7999	MUU YLEMPI KAND.ASTEEN KOULUTUS, KOULUTUSALA TUNTEMATON
8	T U T K I J A K O U L U T U S T A I V A S T A A V A
81	HUMANISTINEN JA ESTEETTINEN KOULUTUS
811	TEOLOGIAN LIS. TUTKINTO
8111-8114	TEOL.LIS.
812	TEOLOGIAN TOHTORI
8121-8124	TEOL. TRI
813-814	FILOSOFIAN LIS. TUTKINTO, HUMANISTINEN OPINTOALA
8131-8133	FIL.LIS, HISTORIA, ARKEOLOGIA
8134-8135	FIL.LIS, KIRJALLISUUDEN TUTKIMUS
8136-8139	FIL.LIS, KIELITIEDE JA KIELENTUTKIMUS
8141	FIL.LIS, FILOSOFIA
8142	FIL.LIS, TAIDE, MUSIIKKI
8143	FIL.LIS, KULTTUURIANTRPOLOGGIA
8149	FIL.LIS, HUMANISTINEN OPINTOALA, MUU PÄÄAINE TAI PÄÄAINE TUNTEMATON
815-816	FILOSOFIAN TOHTORI, HUMANISTINEN OPINTOALA
8151-8153	FIL.TRI, HISTORIA, ARKEOLOGIA
8154-8155	FIL.TRI, KIRJALLISUUDEN TUTKIMUS
8156-8159	FIL.TRI, KIELITIEDE JA KIELENTUTKIMUS
8161	FIL.TRI, FILOSOFIA
8162	FIL.TRI, TAIDE, MUSIIKKI
8163	FIL.TRI, KULTTUURIANTRPOLOGGIA
8169	FIL.TRI, HUMANISTINEN OPINTOALA, MUU PÄÄAINE TAI PÄÄAINE TUNTEMATON

819 MUUT HUMANISTISET JA ESTEETTISET TUTKIJAKOULUTUKSET TAI VASTAAVAT KOULUTUKSET
 8191 KUORON- JA ORKESTERINJOHDON SEKÄ TEORIA- JA SÄVELLYSLINJAN DIPLOMITUTKINNOT (SIBELIUS-AKATEMIA)
 8199 MUU HUMANISTINEN JA ESTEETTINEN TUTKIJAKOULUTUS TAI VASTAAVA KOULUTUS
 83 KAUPPA- JA TOIMISTOALAN SEKÄ LAKI-, YHTEISKUNTA- JA KÄYTTÄYTYMISTIEDEIDEN KOULUTUS
 831 OIKEUSTIETEEN LIS, TUTKINTO
 8311-8319 OIKEUSTIET.LIS.
 832 OIKEUSTIETEEN TOHTORI
 8321-8329 OIKEUSTIET.TRI
 833 KAUPPATIET. JA TALOUSTIET. LIS. TUTKINNOT
 8331-8334 KAUPPATIET.LIS.
 8335-8336 TALOUSTIET.LIS.
 834 KAUPPATIET. JA TALOUSTIET. TOHTORIT
 8341-8344 KAUPPATIETEEN TRI
 8345-8346 TALOUSTIETEEN TRI
 835 VALTIOTIET., YHTEISKUNTATIET. JA HALLINTOTIET.LIS. TUTKINNOT
 8351-8354 VALTIOTIET.LIS.
 8355-8358 YHTEISKUNTATIET.LIS.
 8359 HALLINTOTIET.LIS.
 836 VALTIOTIET., YHTEISKUNTATIET. JA HALLINTOTIET. TOHTORIT
 8361-8364 VALTIOTIET.TRI
 8365-8368 YHTEISKUNTATIET. TRI
 8369 HALLINTOTIET. TRI
 837 MUUT LIS. TUTKINNOT YHTEISKUNTA- JA KÄYTTÄYTYMISTIEDEIDEN ALALLA
 8371-8372 KASVATUSTIET.LIS.
 8373-8374 FIL.LIS. YHTEISKUNTA- JA KÄYTTÄYTYMISTIET. OPINTOALA
 8375 LIIKUNTATIET.LIS.
 8376 PSYKOLOGIAN LIS.
 8379 MUU LIS. TUTKINTO YHTEISKUNTA- JA KÄYTTÄYTYMISTIET. ALALLA
 838 MUUT YHTEISKUNTA- JA KÄYTTÄYTYMISTIET. TOHTORIT
 8381-8382 KASVATUSTIET. TRI
 8383-8384 FIL.TRI. YHTEISKUNTA- JA KÄYTTÄYTYMISTIET. OPINTOALA
 8385 LIIKUNTATIET.TRI
 8386 PSYKOLOGIAN TRI
 8389 MUU YHTEISKUNTA- JA KÄYTTÄYTYMISTIET. TRI
 839 MUUT YHTEISKUNTA- JA KÄYTTÄYTYMISTIEDEIDEN TUTKIJAKOULUTUKSET TAI VASTAAVAT KOULUTUKSET
 8399 MUU YHTEISKUNTA- JA KÄYTTÄYTYMISTIEDEIDEN TUTKIJAKOULUTUS TAI VASTAAVA KOULUTUS
 84 TEKNIKAN JA LUONNONTIETEIDEN KOULUTUS
 841-842 TEKNIKAN LIS. TUTKINTO
 8411-8414 TEKN.LIS, KONETEKNIikka
 8415-8417 TEKN.LIS, SÄHKÖTEKNIikka JA TEKNILLINEN FYSIIKKA
 8418-8419 TEKN.LIS, RAKENNUSTEKNIikka
 8421-8425 TEKN.LIS, PROSESSITEKNIikka (ML. PUUNJALOSTUS, KEMIA, VUORITEELLIISUUS)
 8426 TEKN.LIS, ARKKITEHTUURI
 8427-8429 TEKN.LIS, MUU PÄÄAINE TAI PÄÄAINE TUNTEMATON
 843-844 TEKNIKAN TOHTORI
 8431-8434 TEKN.TRI, KONETEKNIikka
 8435-8437 TEKN.TRI, SÄHKÖTEKNIikka JA TEKNILLINEN FYSIIKKA
 8438-8439 TEKN.TRI, RAKENNUSTEKNIikka
 8441-8445 TEKN.TRI, PROSESSITEKNIikka (ML. PUUNJALOSTUS, KEMIA, VUORITEELLIISUUS)
 8446 TEKN.TRI, ARKKITEHTUURI
 8447-8449 TEKN.TRI, MUU PÄÄAINE TAI PÄÄAINE TUNTEMATON
 845 FILOSOFIAN LIS. TUTKINTO MATEM.-LUONNONTIET. OPINTOALA
 8451 FIL.LIS, MATEMATIIKKA, TIETOJENKÄSITTELYOPPI
 8452 FIL.LIS, FYSIIKKA, TÄHTITIEDE YMS.
 8453-8454 FIL.LIS, KEMIA
 8455 FIL.LIS, GEOLOGIA JA MAANTIEDE
 8456-8457 FIL.LIS, BIOLOGIA
 8459 FIL.LIS, LUONNONTIETEELLINEN OPINTOALA, MUU PÄÄAINE TAI PÄÄAINE TUNTEMATON
 846 FILOSOFIAN TOHTORI, MATEM.-LUONNONTIET. OPINTOALA
 8461 FIL.TRI, MATEMATIIKKA, TIETOJENKÄSITTELYOPPI
 8462 FIL.TRI, FYSIIKKA, TÄHTITIEDE YMS.
 8463-8464 FIL.TRI, KEMIA
 8465 FIL.TRI, GEOLOGIA JA MAANTIEDE
 8466-8467 FIL.TRI, BIOLOGIA
 8469 FIL.TRI, LUONNONTIETEELLINEN OPINTOALA, MUU PÄÄAINE TAI PÄÄAINE TUNTEMATON
 849 MUUT TEKNIKAN JA LUONNONTIETEIDEN TUTKIJAKOULUTUKSET TAI VASTAAVAT KOULUTUKSET
 3499 MUU TEKNIKAN JA LUONNONTIETEIDEN TUTKIJAKOULUTUS TAI VASTAAVA KOULUTUS
 86 HOITOALAN KOULUTUS
 861-862 ERIKOISLÄÄKÄRIN KOULUTUS
 8611-8612 ERIKOISLÄÄKÄRI, SISÄTAUDIT, LASTENTAUDIT, IHO- JA SUKUPUOLITAUDIT
 8613-8614 ERIKOISLÄÄKÄRI, KIRURGIA, ANESTESIOLOGIA
 8615-8616 ERIKOISLÄÄKÄRI, LABORATORIOALAT
 8617 ERIKOISLÄÄKÄRI, NAISTENTAUDIT JA SYNNYTYKSET
 8618 ERIKOISLÄÄKÄRI, PSYKIATRIA, NEUROLOGIA
 8619 ERIKOISLÄÄKÄRI, RADIOLOGIA, SÄDEHČITO
 8621 ERIKOISLÄÄKÄRI, SILMÄTAUDIT, KORVA-, NENÄ- JA KURKKUTAUDIT
 8622 ERIKOISLÄÄKÄRI, OIKEUSLÄÄKETIEDE
 8623 ERIKOISLÄÄKÄRI, TERVEYSHUOLTO TAI KUNTOUTUS
 8629 ERIKOISLÄÄKÄRI, MUU ERIKOISALA TAI ERIKOISALA TUNTEMATON
 863-864 LÄÄKETIET. JA KIR. TOHTORI
 8631-8634 LÄÄKETIET.TRI, TEOREETTISET AINEET
 8635-8639 LÄÄKETIET.TRI, KLIINISET AINEET
 8649 LÄÄKETIET.TRI, MUU ERIKOISALA TAI ERIKOISALA TUNTEMATON
 865 HAMMASLÄÄKETIET. TOHTORI
 8655-8659 HAMMASLÄÄKETIET. TRI
 866 ELÄINLÄÄKETIET. TOHTORI
 8661-8663 ELÄINLÄÄKETIET.TRI, TEOREETTISET AINEET
 8664-8666 ELÄINLÄÄKETIET.TRI, KLIINISET AINEET
 8669 ELÄINLÄÄKETIET.TRI, MUU ERIKOISALA TAI ERIKOISALA TUNTEMATON
 367 MUUT LIS.TUTKINNOT HOITOALALLA
 8671 FARMASIAN LIS. TUTKINTO
 8679 MUUT LIS.TUTKINNOT HOITOALALLA
 368 MUUT HOITCALAN TOHTORIT
 8681 FARMASIAN TOHTORI
 8689 MUUT HOITOALAN TOHTORIT
 869 MUUT HOITCALOJEN TUTKIJAKOULUTUKSET TAI VASTAAVAT KOULUTUKSET
 3699 MUU HOITOALAN TUTKIJAKOULUTUS TAI VASTAAVA KOULUTUS
 87 MAA- JA METSÄTALouden KOULUTUS
 871 MAATALOUS- JA METSÄTIET. LIS. TUTKINTO
 8711-8712 MAAT.- JA METSÄT.LIS, MAATALOUSOPINNOT
 8713-8714 MAAT.- JA METSÄT.LIS, METSÄOPINNOT
 8716 MAAT.- JA METSÄT.LIS, KOTITALOUS- JA RAVITSEMUSOPINNOT
 8717 MAAT.- JA METSÄT.LIS, ELINTARVIKESOPINNOT
 8718 MAAT.- JA METSÄT.LIS, YMPÄRISTÖOPINNOT
 8719 MAAT.- JA METSÄT.LIS, OPINTOSUUNTA JA PÄÄAINE TUNTEMATON
 372 MAATALOUS- JA METSÄTIET. TOHTORI
 8721-8722 MAAT.- JA METSÄT.TRI, MAATALOUSOPINNOT
 8723-8724 MAAT.- JA METSÄT.TRI, METSÄOPINNOT
 8726 MAAT.- JA METSÄT.TRI, KOTITALOUS- JA RAVITSEMUSOPINNOT
 3727 MAAT.- JA METSÄT.TRI, ELINTARVIKESOPINNOT

8728	MAAT.- JA METSÄT.TRI, YMPÄRISTÖPINNOT
8729	MAAT.- JA METSÄT.TRI, OPINTOSUUNTA JA PÄÄAINETUNTEMATON
879	MUUT MAA-JA METSÄTALOUDEN TUTKIJAKOULUTUKSET TAI VASTAAVAT KOULUTUKSET
8799	MUU MAA-JA METSÄTALOUDEN TUTKIJAKOULUTUS TAI VASTAAVA KOULUTUS
88	MUIDEN ERIKOISALOJEN KOULUTUS
881	YLEISESIKUNTAUPSEERIN TUTKINTO
8811	YLEISESIKUNTAUPSEERIN TUTKINTO, MAASOTALINJA
8812	YLEISESIKUNTAUPSEERIN TUTKINTO, MERISOTALINJA
8813	YLEISESIKUNTAUPSEERIN TUTKINTO, ILMASOTALINJA
8819	YLEISESIKUNTAUPSEERIN TUTKINTO, ERIKOISALA TUNTEMATON
889	MUUT ERIKOISALOJEN TUTKIJAKOULUTUKSET TAI VASTAAVAT KOULUTUKSET
8899	MUU ERIKOISALAN TUTKIJAKOULUTUS TAI VASTAAVA KOULUTUS
89	TUTKIJAKOULUTUS TAI VASTAAVA KOULUTUS, KOULUTUSALA TUNTEMATON
891	FIL.LIS. TUTKINTO, KOULUTUSALA TUNTEMATON
8911	FIL.LIS. TUTKINTO, KOULUTUSALA TUNTEMATON
892	FIL.TRI. KOULUTUSALA TUNTEMATON
8921	FIL.TRI. KOULUTUSALA TUNTEMATON
897	MUU LIS.TUTKINTO TAI VASTAAVA KOULUTUS, KOULUTUSALA TUNTEMATON
8979	MUU LIS.TUTKINTO TAI VASTAAVA KOULUTUS, KOULUTUSALA TUNTEMATON
898	MUU TRI.TAI VASTAAVA KOULUTUS, KOULUTUSALA TUNTEMATON
8989	MUU TRI.TAI VASTAAVA KOULUTUS, KOULUTUSALA TUNTEMATON
899	TUTKIJAKOULUTUS TAI VASTAAVA KOULUTUS, KOULUTUSALA TUNTEMATON
8999	TUTKIJAKOULUTUS TAI VASTAAVA KOULUTUS, KOULUTUSALA TUNTEMATON
9	KOULUTUS, JONKA KOULUTUSASTE ON TUNTEMATON TAI JOTA EI VOIDA RYHMITELLÄ KOULUTUSASTEEN MUKAAN
90	AMMATILISESTI ERIITYMÄTÖN KOULUTUS
909	MUU AMMATILISESTI ERIITYMÄTÖN KOULUTUS, KOULUTUSASTE TUNTEMATON
9099	AMMATILISESTI ERIITYMÄTÖN MUU KOULUTUS, KOULUTUSASTE TUNTEMATON
91	HUMANISTINEN JA ESTEETTINEN KOULUTUS
911	TAIDEALAN KOULUTUS, KOULUTUSASTE TUNTEMATON
9113	MUSIIKKIKOULUTUS, KOULUTUSASTE TUNTEMATON
9119	TAIDEALAN KOULUTUS, KOULUTUSASTE JA ERITYISALA TUNTEMATON
919	MUU HUMANISTINEN JA ESTEETTINEN KOULUTUS, KOULUTUSASTE TUNTEMATON
9199	HUMANISTINEN JA ESTEETTINEN MUU KOULUTUS, KOULUTUSASTE TUNTEMATON
92	OPETTAJANKOULUTUS
929	MUU OPETTAJANKOULUTUS, KOULUTUSASTE TUNTEMATON
9299	OPETTAJANKOULUTUS, KOULUTUSASTE TUNTEMATON, MUU ERITYISALA
93	KAUPPA-JA TOIMISTOALAN SEKÄ LAKI-, YHTEISKUNTA-JA KÄYTTÄYTYMISTIETEIDEN KOULUTUS
932	KAUPPA-JA TOIMISTOALAN KOULUTUS, KOULUTUSASTE TUNTEMATON
9329	KAUPPA-JA TOIMISTOALAN MUU KOULUTUS, KOULUTUSASTE TUNTEMATON
933	YHTEISKUNTA-JA KÄYTTÄYTYMISTIETEIDEN KOULUTUS, KOULUTUSASTE TUNTEMATON
9339	YHTEISKUNTA-JA KÄYTTÄYTYMISTIETEIDEN MUU KOULUTUS, KOULUTUSASTE TUNTEMATON
939	MUU KAUPPA-JA TOIMISTOALAN SEKÄ LAKI-, YHTEISKUNTA-JA KÄYTTÄYTYMISTIETEIDEN KOULUTUS, KOULUTUSASTE TUNTEMATON
9399	KAUPPA-JA TOIMISTOALAN SEKÄ LAKI-, YHTEISKUNTA-JA KÄYTTÄYTYMISTIETEIDEN MUU KOULUTUS, KOULUTUSASTE TUNTEMATON
94	TEKNIIKAN JA LUONNONTIETEIDEN KOULUTUS
949	MUU TEKNIIKAN JA LUONNONTIETEIDEN KOULUTUS, KOULUTUSASTE TUNTEMATON
9499	TEKNIIKAN JA LUONNONTIETEIDEN MUU KOULUTUS, KOULUTUSASTE TUNTEMATON
95	LIIKENTEEN JA TIETOLIIKENTEEN KOULUTUS
951	MERENKULUN KOULUTUS, KOULUTUSASTE TUNTEMATON
9519	MERENKULUN MUU KOULUTUS, KOULUTUSASTE TUNTEMATON
952	LENTOLIIKENTEEN KOULUTUS, KOULUTUSASTE TUNTEMATON
9529	LENTOLIIKENTEEN MUU KOULUTUS, KOULUTUSASTE TUNTEMATON
953	RAUTATIELIIKENTEEN KOULUTUS, KOULUTUSASTE TUNTEMATON
9539	RAUTATIELIIKENTEEN MUU KOULUTUS, KOULUTUSASTE TUNTEMATON
954	MAANTIeliikenteen KOULUTUS, KOULUTUSASTE TUNTEMATON
9549	MAANTIeliikenteen MUU KOULUTUS, KOULUTUSASTE TUNTEMATON
955	TIETOLIIKENTEEN KOULUTUS, KOULUTUSASTE TUNTEMATON
9559	TIETOLIIKENTEEN MUU KOULUTUS, KOULUTUSASTE TUNTEMATON
959	MUU LIIKENTEEN KOULUTUS, KOULUTUSASTE TUNTEMATON
9599	LIIKENTEEN MUU KOULUTUS, KOULUTUSASTE TUNTEMATON
96	HOITAJAKOULUTUS
969	MUU HOITOALAN KOULUTUS, KOULUTUSASTE TUNTEMATON
9699	HOITOALAN MUU KOULUTUS, KOULUTUSASTE TUNTEMATON
97	MAA-JA METSÄTALOUDEN KOULUTUS
979	MUU MAA-JA METSÄTALOUDEN KOULUTUS, KOULUTUSASTE TUNTEMATON
9799	MAA-JA METSÄTALOUDEN MUU KOULUTUS, KOULUTUSASTE TUNTEMATON
98	MUIDEN ERIKOISALOJEN KOULUTUS
981	VARTIOINTI-JA SUOJELUALOJEN KOULUTUS, KOULUTUSASTE TUNTEMATON
9819	VARTIOINTI-JA SUOJELUALOJEN MUU KOULUTUS, KOULUTUSASTE TUNTEMATON
984	MAJOITUS-JA RAVITSEMISALAN KOULUTUS, KOULUTUSASTE TUNTEMATON
9849	MAJOITUS-JA RAVITSEMISALAN MUU KOULUTUS, KOULUTUSASTE TUNTEMATON
989	MUUT ERIKOISALOJEN KOULUTUKSET, KOULUTUSASTE TUNTEMATON
9899	ERIKOISALAN MUU KOULUTUS, KOULUTUSASTE TUNTEMATON
99	KOULUTUSASTE JA -ALA TUNTEMATON TAI KOULUTUS PUUTTUU
991	KOULUTUSASTE JA -ALA TUNTEMATON
9911	KOULUTUSASTE JA -ALA TUNTEMATON
9999	MUU TAI TUNTEMATON KOULUTUS

3	L Ä G R E U T B I L D N I N G P Å M E L L A N S T A D I E T
30	ICKE YRKESINRIKTAD UTBILDNING
301	ICKE YRKESINRIKTAD UTBILDNING VID FOLKAKADEMIERNA
3011	FOLKAKADEMI
309	ANDRA TYPER AV ICKE YRKESINRIKTAD UTBILDNING PÅ LÄGRE MELLANNIVÅ
3099	ANNAN ICKE YRKESINRIKTAD UTBILDNING PÅ LÄGRE MELLANNIVÅ
31	HUMANISTISK OCH ESTETISK UTBILDNING
311	KONSTFACKLIG UTBILDNING
3111-3112	YRKESUTBILDNING FÖR HANTVERK OCH KONSTINDUSTRI
3113-3114	YRKESUTBILDNING FÖR BILKOMMUNIKATION
3119	ANNAN KONSTFACKLIG YRKESUTBILDNING
312	YRKESUTBILDNING FÖR TEATER
3121	UTBILDNING AV AMATÖRSKÅDESPELARE
3129	ANNAN UTBILDNING FÖR TEATER
313	MUSIKUTBILDNING PÅ LÄGRE MELLANNIVÅ
3131	UTBILDNING AV AMATÖRMUSIKER
3139	ANNAN MUSIKUTBILDNING PÅ LÄGRE MELLANNIVÅ
319	ANDRA HUMANISTISKA OCH ESTETISKA UTBILDNINGAR PÅ LÄGRE MELLANNIVÅ
3199	ANNAN HUMANISTISK OCH ESTETISK UTBILDNING PÅ LÄGREMELLANNIVÅ
32	LÄRARUTBILDNING
321	UTBILDNING AV UNGDOMSLEDARE OCH IDROTTSINSTRUKTÖRER
3211	UTBILDNING AV UNGDOMSLEDARE
3212	UTBILDNING AV IDROTTSINSTRUKTÖRER
322	UTBILDNING AV SYSSELSÄTTNINGSTERAPEUTER
3221	UTBILDNING AV SYSSELSÄTTNINGSTERAPEUTER
323	UTBILDNING AV KONSULENTER INOM HEM- OCH HANDSLÖJD
3231	UTBILDNING AV VÄVNAOS- OCH SÖMNADSKONSULENTER
324	TRAFIKLÄRARUTBILDNING
3241	UTBILDNING AV BILSKOLLÄRARE
329	ANDRA LÄRARUTBILDNINGAR PÅ LÄGRE MELLANNIVÅ
3299	ANNAN LÄRARUTBILDNING PÅ LÄGRE MELLANNIVÅ
33	UTBILDNING FÖR HANDELS- OCH KONTORSBRANSCHEN SAMT JURIDISK, SAMHÄLLSVETENSKAPLIG OCH BETEENDEVETENSKAPLIG UTBILDNING
331	ALLMÄN MERKANTIL YRKESUTBILDNING
3311-3312	HANDELSKOLEXAMEN (MERKANT)
3319	ANNAN ALLMÄN MERKANTIL YRKESUTBILDNING
332-333	YRKESUTBILDNING FÖR FÖRSÄLJNING OCH INKÖP
3321-3322	ALLMÄN YRKESUTBILDNING FÖR FÖRSÄLJNING OCH INKÖP
3323	UTBILDNING AV FÖRSÄLJARE, LIVSMEDEL
3324	UTBILDNING AV FÖRSÄLJARE, TEXTILIER, BEKLÄDNADSVAROR, SKODOR
3325	UTBILDNING AV FÖRSÄLJARE, JÄRNVAROR, HUSHÅLLSARTIKLAR, ELFÖRNÖDENHETER O. DYL.
3326	UTBILDNING AV FÖRSÄLJARE, INREDNINGSPARTIKLAR
3327	UTBILDNING AV FÖRSÄLJARE, BILAR, BILRESERVOELAR
3328	UTBILDNING AV FÖRSÄLJARE, KEMIKALIER, APOTEKSVAROR
3329	UTBILDNING AV FÖRSÄLJARE, BÖCKER, PAPPERSVAROR
3331	UTBILDNING AV FÖRSÄLJARE, GULD- OCH SILVERVAROR, UR
3332	UTBILDNING AV FÖRSÄLJARE, ANNAT SPECIALOMRÅDE
3339	ANNAN YRKESUTBILDNING FÖR FÖRSÄLJNING OCH INKÖP
334	YRKESUTBILDNING FÖR REKLAM
3341	UTBILDNING AV DEKORATÖRER
3342	GRUNKURS FÖR REKLAMMÄN
3349	ANNAN YRKESUTBILDNING FÖR REKLAM
335	ANNAN MERKANTIL YRKESUTBILDNING
3351	YRKESUTBILDNING AV FASTIGHETSMÄKLARE
3359	ANNAN MERKANTIL YRKESUTBILDNING
336	YRKESUTBILDNING AV KONTORSPERSONAL
3361	ALLMÄN YRKESUTBILDNING AV KONTORSPERSONAL
3362	YRKESUTBILDNING FÖR KONTORSTEKNISKA ARBETEN
3363	YRKESUTBILDNING FÖR DATAMASKINBRANSCHEN (ADB)
3364-3365	YRKESUTBILDNING FÖR BOKFÖRING OCH KASSAARBETE
3369	ANNAN YRKESUTBILDNING AV KONTORSPERSONAL
337	YRKESUTBILDNING FÖR LAGERFÖRVALTNING
3371	ALLMÄN YRKESUTBILDNING FÖR LAGERFÖRVALTNING
3372	LAGERFÖRESTÄNDARE, METALL- OCH MASKINBRANSCHEN
3373	LAGERFÖRESTÄNDARE, JÄRNVÄGSTRAFIKEN
3374	LAGERFÖRESTÄNDARE, POST- OCH TELEGRAFVERKET
3379	ANNAN YRKESUTBILDNING FÖR LAGERFÖRVALTNING
339	ANDRA UTBILDNINGAR FÖR FÖRSÄLJNING- OCH KONTORSBRANSCHEN PÅ LÄGRE MELLANNIVÅ
3399	ANNAN UTBILDNING FÖR FÖRSÄLJNING- OCH KONTORSBRANSCHEN PÅ LÄGRE MELLANNIVÅ
34	TEKNISK OCH NATURVETENSKAPLIG UTBILDNING
341-346	UTBILDNING FÖR YRKEN INOM INDUSTRI OCH HANTVERK (GRUNDSK. OCH YRKESEX. NIVÅ)
3411-3415	YRKESUTBILDNING FÖR METALLBRANSCHEN
3416-3419	YRKESUTBILDNING FÖR MASKINREPARATIONSBRANSCHEN
3421-3422	YRKESUTBILDNING FÖR FINMEKANIK
3423-3424	ANNAN YRKESUTBILDNING FÖR METALL- OCH MASKINBRANSCHEN
3425-3429	YRKESUTBILDNING FÖR ELBRANSCHEN
3431-3433	YRKESUTBILDNING FÖR BYGGNADSBRANSCHEN
3434	UTBILDNING AV RITARE OCH KARTLÄGGARE
3435-3437	YRKESUTBILDNING FÖR TRÄINDUSTRI
3438-3439	KEMISK YRKESUTBILDNING
3441-3442	YRKESUTBILDNING FÖR PAPPERS- OCH CELLULOSAINDUSTRIN
3443-3447	YRKESUTBILDNING FÖR BOKTRYCKERIBRANSCHEN
3448-3449	YRKESUTBILDNING FÖR SKO- OCH LÄDERBRANSCHEN
3451-3454	YRKESUTBILDNING FÖR TEXTIL- OCH BEKLÄDNADSBRANSCHEN
3455-3459	YRKESUTBILDNING FÖR LIVSMEDELSBRANSCHEN
3461-3462	YRKESUTBILDNING FÖR PLAST- OCH GUMMIBRANSCHEN
3463	UTBILDNING FÖR PROCESSINDUSTRI
3468-3469	ANNAN YRKESUTBILDNING FÖR INDUSTRI OCH HANTVERK
349	ANDRA TEKNISKA OCH NATURVETENSKAPLIGA UTBILDNINGAR PÅ LÄGRE MELLANNIVÅ
3499	ANNAN TEKNISK OCH NATURVETENSKAPLIG UTBILDNING PÅ LÄGRE MELLANNIVÅ
35	UTBILDNING FÖR TRANSPORT OCH KOMMUNIKATION
351	UTBILDNING FÖR SJÖFARTSYRKEN
3511	SKEPPARUTBILDNING
3512-3513	UTBILDNING AV SJÖFARTSMANSKAP
3514	YRKESUTBILDNING FÖR STUVERIBRANSCHEN
3519	ANNAN UTBILDNING FÖR SJÖFARTSYRKEN
353	YRKESUTBILDNING FÖR JÄRNVÄGSTRAFIK
3531-3535	YRKESUTBILDNING FÖR JÄRNVÄGSTRAFIK
354	YRKESUTBILDNING FÖR LANDSVÄGSTRAFIK
3541	FORDONSFÖRÄRUTBILDNING
3542	KONDUKTÖRSUTBILDNING

3549	ANNAN YRKESUTBILDNING FÖR LANDSVÄGSTRAFIK
355	YRKESUTBILDNING FÖR MEDDELELSEMEDEL
3551-3552	YRKESUTBILDNING FÖR POSTTRAFIK
3553-3554	YRKESUTBILDNING FÖR TELEKOMMUNIKATION
3559	ANNAN UTBILDNING FÖR TRANSPORT OCH KOMMUNIKATION
359	ANDRA UTBILDNINGAR FÖR TRAFIKYRKEN PÅ LÄGRE MELLANNIVÅ
3599	ANNAN UTBILDNING FÖR TRAFIKYRKEN PÅ LÄGRE MELLANNIVÅ
36	UTBILDNING FÖR VÄRDYRKEN
361-364	UTBILDNING AV VÅRD- OCH HJÄLPPERSONAL FÖR HÄLSO- OCH SJUKVÅRD PÅ LÄGRE MELLANNIVÅ
3611	UTBILDNING AV HJÄLPSKÖTARE
3612	UTBILDNING AV MENTALVÅRDARE
3613	UTBILDNING AV TANDSKÖTARE
3614	UTBILDNING AV BARNSKÖTARE
3615	UTBILDNING AV VÅRDARE AV PSYKISKT UTVECKLINGSHÄMMADE
3616	UTBILDNING AV PEDIKYRISTER
3617	REHABILITERINGSVÅRDARUTBILDNING
3618	UTBILDNING AV HÖRSELKONTROLLÖRER
3621	UTBILDNING AV MOTTAGNINGS- OCH AVOELNINGSBITRÄDEN
3622	UTBILDNING AV SJUKVÅRDSVAKTMÄSTARE
3649	ANNAN UTBILDNING AV VÅRD- OCH HJÄLPPERSONAL FÖR HÄLSO- OCH SJUKVÅRD PÅ LÄGRE MELLANNIVÅ
369	ANDRA TYPER AV UTBILDNING FÖR VÄRDYRKEN PÅ LÄGRE MELLANNIVÅ
3691	MASSÖRUTBILDNING
3692	KOSMETOLOGUTBILDNING
3693	UTBILDNING AV TEKNISKA BITRÄDEN VID APOTEK
3699	ANNAN UTBILDNING FÖR VÄRDYRKEN PÅ LÄGRE MELLANNIVÅ
37	UTBILDNING FÖR LANTBRUK OCH SKOGSBRUK
371	YRKESUTBILDNING FÖR LANTBRUK
3711	LANTMANNASKOLOR
3712	JORDBRUKSSKOLOR
3713	SMÅBRUKARSKOLOR
3714	LANTBRUKSTEKNISKA SKOLOR
3715	HUSBONDESKOLOR
3716-3717	LANTBRUKSTEKNISK UTBILDNING (JORDBRUKARSKOLOR)
3719	ANNAN YRKESUTBILDNING FÖR LANTBRUK
372	YRKESUTBILDNING FÖR KREATURSSKÖTSEL
3721	UTBILDNING AV KREATURSSKÖTARE
3722	SPECIALUTBILDNING FÖR KREATURSSKÖTSEL
3729	ANNAN YRKESUTBILDNING FÖR KREATURSSKÖTSEL
373	YRKESUTBILDNING FÖR TRÄDGÅRDSKÖTSEL
3731	TRÄDGÅRDSKOLOR
3732	TRÄDGÅRDSMÄSTARSKOLOR
3739	ANNAN YRKESUTBILDNING FÖR TRÄDGÅRDSKÖTSEL
374	YRKESUTBILDNING FÖR SKOGSBRUK
3741	UTBILDNING AV YRKESARBETARE FÖR SKOGSBRUK
3742	FÖRSTSKOLOR
3743	UTBILDNING AV SKOGSARBETSLEDARE
3749	ANNAN YRKESUTBILDNING FÖR SKOGSBRUK
375	YRKESUTBILDNING FÖR FISKE
3751	FISKARSKOLOR
3759	ANNAN YRKESUTBILDNING FÖR FISKE
379	ANDRA TYPER AV UTBILDNING FÖR LANT- OCH SKOGSBRUK PÅ LÄGRE MELLANNIVÅ
3799	ANNAN UTBILDNING FÖR LANT- OCH SKOGSBRUK PÅ LÄGRE MELLANNIVÅ
38	UTBILDNING FÖR ANDRA SPECIALOMRÅDEN
381	UTBILDNING FÖR BEVAKNINGS- OCH SKYDDSYRKEN
3811	YRKESUTBILDNING FÖR BRANDSKYDD
3812	YRKESUTBILDNING FÖR POLISVÄSENDET
3813	UTBILDNING AV FÄNGVAKTER
3814	UTBILDNING AV TULLVAKTER
3815	UTBILDNING AV INDUSTRIVAKTER
3819	ANNAN UTBILDNING FÖR BEVAKNINGS- OCH SKYDDSYRKEN
382	UTBILDNING FÖR MILITÄRA YRKEN OCH GRÄNSBEVAKNINGSYRKEN
3821	UTBILDNING AV VÄRVAD PERSONAL, FÖRSVARSMAKTEN
3822	UTBILDNING AV GRÄNSJÄGARE OCH SJÖBEVAKNINGSMÄN
384	UTBILDNING INOM HOTELL- OCH RESTAURANGBRANSCHEN PÅ LÄGRE MELLANNIVÅ
3841-3842	YRKESUTBILDNING I HUSLIG EKONOMI
3843-3845	YRKESUTBILDNING AV PERSONAL FÖR STORKÖK OCH RESTAURANGKÖK
3846-3847	YRKESUTBILDNING AV SERVICEPERSONAL FÖR HOTELL- OCH RESTAURANGBRANSCHEN
388-389	YRKESUTBILDNING FÖR ANDRA SPECIALOMRÅDEN PÅ LÄGRE MELLANNIVÅ
3881	UTBILDNING AV BARBERARE OCH FRISÖRER
3882-3883	YRKESUTBILDNING FÖR FASTIGHETSSKÖTSEL
3884	UTBILDNING FÖR TURISM PÅ LÄGRE MELLANNIVÅ
3899	UTBILDNING FÖR ANNAT SPECIALOMRÅDE PÅ LÄGRE MELLANNIVÅ
39	UTBILDNING PÅ LÄGRE MELLANNIVÅ, UTBILDNINGOMRÅDE OKÄNT
399	UTBILDNING PÅ LÄGRE MELLANNIVÅ, UTBILDNINGOMRÅDE OKÄNT
3999	UTBILDNING PÅ LÄGRE MELLANNIVÅ, UTBILDNINGOMRÅDE OKÄNT
4	H Ö G R E U T B I L D N I N G P Å M E L L A N S T A D I E T
40	ICKE YRKESINRIKTAD UTBILDNING
401	STUDENTEXAMEN
4011	STUDENTEXAMEN, I VILKEN INGÅR PROV I LÅNG MATEMATIK
4012	STUDENTEXAMEN, I VILKEN INGÅR PROV I KORT MATEMATIK
4013	STUDENTEXAMEN, I VILKEN ICKE INGÅR PROV I MATEMATIK
4019	ANNAN STUDENTEXAMEN
402	GENOMGÅNGET GYMNASIUM UTAN STUDENTEXAMEN
4021	GENOMGÅNGET GYMNASIUM UTAN STUDENTEXAMEN
409	ANDRA ICKE YRKESINRIKTADE UTBILDNINGAR PÅ HÖGRE MELLANNIVÅ
4099	ANNAN ICKE YRKESINRIKTAD UTBILDNING PÅ HÖGRE MELLANNIVÅ
41	HUMANISTISK OCH ESTETISK UTBILDNING
411	KONSTFACKLIG UTBILDNING PÅ HÖGRE MELLANNIVÅ
4111	UTBILDNING FÖR PRODUKT- OCH MILJÖPLANERING PÅ HÖGRE MELLANNIVÅ
4112-4113	UTBILDNING I BILDKOMMUNIKATION PÅ HÖGRE MELLANNIVÅ
4119	ANNAN KONSTFACKLIG UTBILDNING PÅ HÖGRE MELLANNIVÅ
413	MUSIKUTBILDNING PÅ HÖGRE MELLANNIVÅ
4131	MILITÄRMUSIKEREXAMEN
4132	KANTORUTBILDNING INOM ORTODOXA KYRKAN
4139	ANNAN MUSIKUTBILDNING PÅ HÖGRE MELLANNIVÅ
414	UTBILDNING AV BILDKONSTNÄRER
4141	UTBILDNING AV BILDKONSTNÄRER
419	ANDRA HUMANISTISKA OCH ESTETISKA UTBILDNINGAR PÅ HÖGRE MELLANNIVÅ
4199	ANNAN HUMANISTISK OCH ESTETISK UTBILDNING PÅ HÖGRE MELLANNIVÅ
42	LÄRARUTBILDNING
421	UTBILDNING FÖR UNGDOMS- OCH SOCIALARBETE PÅ HÖGRE MELLANNIVÅ
4211	UTBILDNING FÖR UNGDOMS- OCH SOCIALARBETE PÅ HÖGRE MELLANNIVÅ
429	ANDRA TYPER AV LÄRARUTBILDNING PÅ HÖGRE MELLANNIVÅ
4291	LÄRARE FÖR UTVECKLINGSSTÖRDA (UPPH.)
4299	ANNAN LÄRARUTBILDNING PÅ HÖGRE MELLANNIVÅ
43	UTBILDNING FÖR HANDELS- OCH KONTORSBRANSCHEN SAHT JURIDISK, SAMHÄLLSVETENSKAPLIG OCH BETYENDEVETENSKAPLIG UTBILDNING
431	HÖGRE ALLHÄNDESKANTIL YRKESUTBILDNING
4311	HANDELSINSTITUTSEXAMEN (MELLANSK. 2-ÅR OCH STUD. 1-ÅR), MERKONOM

- 4312-4314 HANDELSINSTITUTSEXAMEN (MELLANSK. 3-ÅRIG, FR.O.M. ÅR 1974) MERKONOM
4318 FÖRETAGARUTBILDNING
4319 ANNAN HÖGRE ALLMÄNMERKANTIL YRKESUTBILDNING
432-433 HÖGRE YRKESUTBILDNING FÖR FÖRSÄLJNING OCH INKÖP
4321-4322 ALLMÄN HÖGRE YRKESUTBILDNING FÖR FÖRSÄLJNING OCH INKÖP
4323 BUTIKS- OCH AVDELNINGSFÖRESTÅNDARE, LIVSNEDEL
4324 BUTIKS- OCH AVDELNINGSFÖRESTÅNDARE, TEXTILIER, BEKLÄDNADSVAROR
4325 BUTIKS- OCH AVDELNINGSFÖRESTÅNDARE, JÄRN-, HUSHÅLLS- M.FL. ARTIKLAR
4326 BUTIKS- OCH AVDELNINGSFÖRESTÅNDARE, INREDNINGSPARTIKLAR
4327 BUTIKS- OCH AVDELNINGSFÖRESTÅNDARE, BILAR, BILRESERVDELAR
4328 BUTIKS- OCH AVDELNINGSFÖRESTÅNDARE, KEMIKALIER
4329 BUTIKS- OCH AVDELNINGSFÖRESTÅNDARE, BÖCKER, PAPPERSARTIKLAR
4331 BUTIKS- OCH AVDELNINGSFÖRESTÅNDARE, GULDSMETSARTIKLAR, UR
4332 ANNAN UTBILDNING AV BUTIKS- OCH AVDELNINGSFÖRESTÅNDARE
4339 ANNAN HÖGRE YRKESUTBILDNING FÖR FÖRSÄLJNING OCH INKÖP
434 HÖGRE YRKESUTBILDNING FÖR REKLAM
4341 UTBILDNING AV REKLAMMÄN (MELLANSKOLEX.)
4349 ANNAN HÖGRE YRKESUTBILDNING FÖR REKLAM
435 ANNAN HÖGRE YRKESUTBILDNING FÖR AFFÄRSBRANSCHEN
4351 SPEDITÖRSUTBILDNING
4359 ANNAN HÖGRE YRKESUTBILDNING FÖR AFFÄRSBRANSCHEN
436 HÖGRE YRKESUTBILDNING AV KONTORSPERSONAL
4361 HÖGRE YRKESUTBILDNING INOM AOB-BRANSCHEN
4362 HÖGRE YRKESUTBILDNING FÖR BOKFÖRNING OCH KASSAARBETE
4363 HÖGRE YRKESUTBILDNING FÖR KONTORSPERSONAL INOM BANK- OCH FÖRSÄKRINGSVÄSENDET, MM.
4369 ANNAN HÖGRE YRKESUTBILDNING AV KONTORSPERSONAL
437-439 ANDRA TYPER AV UTBILDNING FÖR HANDELS- OCH KONTORSBRANSCHEN PÅ HÖGRE MELLANNIVÅ
4371 GRUNDEXAMEN FÖR FÖRSÄKRINGSBRANSCHEN
4372 GRUNDEXAMEN FÖR SOCIALSKYDD
4399 ANNAN UTBILDNING FÖR FÖRSÄLJNINGS- OCH KONTORSBRANSCHEN PÅ HÖGRE MELLANNIVÅ
44 TEKNISK OCH NATURVETENSKAPLIG UTBILDNING
441-443 TEKNIKERUTBILDNING (TEKNISK SKOLA)
4411-4413 TEKNIKERUTBILDNING, MASKINTEKNIK
4414 TEKNIKERUTBILDNING, FINNMEKANIK
4415-4416 TEKNIKERUTBILDNING, ELEKTROTEKNIK
4417-4419 TEKNIKERUTBILDNING, BYGGNADSTEKNIK
4421 TEKNIKERUTBILDNING, TRÄINDUSTRI
4422 TEKNIKERUTBILDNING, KEMI
4423 TEKNIKERUTBILDNING, PAPPERSINDUSTRI
4424 TEKNIKERUTBILDNING, BOKTRYCKERITEKNIK
4425 TEKNIKERUTBILDNING, TEXTILINDUSTRI
4426 TEKNIKERUTBILDNING, LIVSMEDELSINDUSTRI
4427 TEKNIKERUTBILDNING, HÄLSOTEKNIK
4428 TEKNIKERUTBILDNING, PROCESSINDUSTRI
4430-4439 TEKNIKERUTBILDNING, ANDRA TEKNISKA OMRÅDEN
444-449 HÖGRE YRKESUTBILDNING FÖR INDUSTRI OCH HANTVERKSBRANSCHEN SAMT ANDRA TEKNISKA OCH NATURVETENSKAPLIGA
UTBILDNINGAR PÅ HÖGRE MELLANNIVÅ
4446-4449 HÖGRE YRKESUTBILDNING FÖR MASKINBRANSCHEN
4451-4452 HÖGRE YRKESUTBILDNING FÖR FINNMEKANIK
4465-4467 HÖGRE YRKESUTBILDNING FÖR TRÄINDUSTRI
4468-4469 HÖGRE YRKESUTBILDNING FÖR KEMI
4473-4475 HÖGRE YRKESUTBILDNING FÖR BOKTRYCKERIBRANSCHEN
4476-4479 HÖGRE YRKESUTBILDNING FÖR TEXTILBRANSCHEN
4483-4487 HÖGRE YRKESUTBILDNING FÖR LIVSMEDELSBRANSCHEN
4497-4498 ANNAN HÖGRE YRKESUTBILDNING FÖR INDUSTRI OCH HANTVERK
4499 ANNAN TEKNISK OCH NATURVETENSKAPLIG UTBILDNING PÅ HÖGRE MELLANNIVÅ
45 UTBILDNING FÖR TRANSPORT OCH KOMMUNIKATION
451 HÖGRE YRKESUTBILDNING FÖR SJÖFART
4511-4512 HÖGRE YRKESUTBILDNING FÖR SJÖFART
4513 HÖGRE YRKESUTBILDNING FÖR STUVERIARBETE
452 HÖGRE YRKESUTBILDNING FÖR LUFTFART
4521 UTBILDNING AV FLYGVÄRDINNOR OCH STUERTAR
4522 UTBILDNING AV FLYGTRAFIKLEDARE
4523 UTBILDNING AV TRAFIK- OCH FRAKTTJÄNSTEMAN
4524 GRUNDUTBILDNING AV YRKESFLYGARE
4529 ANNAN HÖGRE YRKESUTBILDNING FÖR KOMMUNIKATION
453 HÖGRE YRKESUTBILDNING FÖR JÄRNVÄGSTRAFIK
4531-4533 HÖGRE YRKESUTBILDNING FÖR JÄRNVÄGSTRAFIK
455 HÖGRE YRKESUTBILDNING FÖR KOMMUNIKATION
4551-4552 HÖGRE YRKESUTBILDNING FÖR POSTVÄSENDET
4553-4554 HÖGRE YRKESUTBILDNING FÖR TELEKOMMUNIKATION
4555-4557 HÖGRE YRKESUTBILDNING FÖR RADIO OCH TV
459 ANDRA UTBILDNINGAR FÖR TRAFIKBRANSCHEN PÅ HÖGRE MELLANNIVÅ
4599 ANNAN UTBILDNING FÖR TRAFIKBRANSCHEN PÅ HÖGRE MELLANNIVÅ
46 UTBILDNING FÖR VÄRDKRÄFT
461-463 SKÖTARUTBILDNING FÖR HÄLSO- OCH SJUKVÅRD PÅ HÖGRE MELLANNIVÅ
4611 SJUKSKÖTARUTBILDNING
4612 BARNMORSKEUTBILDNING (UTBILDNINGEN PÅ 4-STADIET UPPH. ÅR 1970)
4613 UTBILDNING AV RÖNTGENSKÖTARE
4614 UTBILDNING AV LABORATORIESKÖTARE
4615 UTBILDNING AV FYSIOTERAPEUTER
4616 UTBILDNING AV ERGOTERAPEUTER
4617 UTBILDNING AV TANDSKÖTARE, HÖGRE EXAMEN
4618 UTBILDNING AV ORTOPEDITEKNIKER
4619 UTBILDNING AV OPTIKER
4639 ANNAN SKÖTARUTBILDNING FÖR HÄLSO- OCH SJUKVÅRD PÅ HÖGRE MELLANNIVÅ
464 UTBILDNING AV NÄRFÖSTRARE
4641 SOCIALFÖSTRARUTBILDNING
4642 UTBILDNING AV HANDELDARE FÖR UTVECKLINGSHÄMMADE
469 ANDRA TYPER AV UTBILDNING FÖR VÄRDKRÄFT PÅ HÖGRE MELLANNIVÅ
4691 SPECIALKOSMETOLOGUTBILDNING
4699 ANNAN HÖGRE UTBILDNING FÖR VÄRDKRÄFT PÅ HÖGRE MELLANNIVÅ
47 UTBILDNING FÖR LANTBRUK OCH SKOGSBRUK
471 HÖGRE YRKESUTBILDNING FÖR LANTBRUK
4711 UTBILDNING AV LANTBRUKSTEKNIKER
4712 UTBILDNING AV LANTBRUKSKLUBBTEKNIKER
4713 AGROLCGUTBILDNING
4719 ANNAN HÖGRE YRKESUTBILDNING FÖR LANTBRUK
472 HÖGRE YRKESUTBILDNING FÖR HUSCJURSSKÖTSEL
4721 UTBILDNING AV KREATURSTEKNIKER
4729 ANNAN HÖGRE YRKESUTBILDNING FÖR HUSCJURSSKÖTSEL
473 HÖGRE YRKESUTBILDNING FÖR TRÄDGÅRDSSKÖTSEL
4731 UTBILDNING AV TRÄDGÅRDSTEKNIKER
4732 HORTONOMUTBILDNING
4739 ANNAN HÖGRE YRKESUTBILDNING FÖR TRÄDGÅRDSSKÖTSEL
474 HÖGRE YRKESUTBILDNING FÖR SKOGSBRUK
4741 UTBILDNING AV FORSTTEKNIKER
4749 ANNAN HÖGRE YRKESUTBILDNING FÖR SKOGSBRUK
479 ANDRA UTBILDNINGAR FÖR LANT- OCH SKOGSBRUK PÅ HÖGRE MELLANNIVÅ
4799 ANNAN UTBILDNING FÖR LANT- OCH SKOGSBRUK PÅ HÖGRE MELLANNIVÅ

48	UTBILDNING FÖR ANDRA SPECIALOMRÅDEN
481	HÖGRE UTBILDNING FÖR BEVAKNINGS- OCH SKYDDSYRKEN
4811	UTBILDNING AV BRANDBEFÄL
4812	UTBILDNING AV POLISUNDERBEFÄL
4813	UTBILDNING FÖR FÄNGVÅRD
4819	ANNAN HÖGRE UTBILDNING FÖR BEVAKNINGS- OCH SKYDDSYRKEN
482	HÖGRE UTBILDNING FÖR MILITÄRA YRKEN OCH GRÄNSBEVAKNINGSYRKEN
4821	LÄGRE TJÄNSTEEXAMEN FÖR BEFATTNINGSOFFICER (TID. UNDEROFFICERSEXAMEN)
4822	HÖGRE TJÄNSTEEXAMEN FÖR BEFATTNINGSOFFICER (TID. MILITÄRMÄSTAREXAMEN)
4828-4829	ANNAN HÖGRE UTBILDNING FÖR MILITÄRA YRKEN OCH GRÄNSBEVAKNINGSYRKEN
484	UTBILDNING INOM HOTELL- OCH RESTAURANGBRANSCHEN PÅ HÖGRE MELLANNIVÅ
4841-4842	HÖGRE YRKESUTBILDNING FÖR MEMHUSHÅLLNING
4843-4845	HÖGRE YRKESUTBILDNING FÖR STORHUSHÅLL
4846-4847	HÖGRE YRKESUTBILDNING FÖR HOTELL- OCH RESTAURANGBRANSCHEN
488-489	ANDRA UTBILDNINGAR FÖR SPECIALOMRÅDEN PÅ HÖGRE MELLANNIVÅ
4881-4882	HÖGRE YRKESUTBILDNING FÖR TURISMEN
4899	ANNAN UTBILDNING FÖR SPECIALOMRÅDEN PÅ HÖGRE MELLANNIVÅ
49	UTBILDNING PÅ HÖGRE MELLANNIVÅ, UTBILDNINGSSOMRÅDE OKÄNT
499	UTBILDNING PÅ HÖGRE MELLANNIVÅ, UTBILDNINGSSOMRÅDE OKÄNT
4999	UTBILDNING PÅ HÖGRE MELLANNIVÅ, UTBILDNINGSSOMRÅDE OKÄNT
5	UTBILDNING PÅ LÄGSTA HÖGSTADIET
51	HUMANISTISK OCH ESTETISK UTBILDNING
511	LÄGSTA KONSTFACKLIG UTBILDNING PÅ HÖGRE NIVÅ
5111-5112	LÄGSTA UTBILDNING FÖR PRODUKT- OCH MILJÖPLANERING PÅ HÖGRE NIVÅ (MELLANSK. 4-ÅR)
5113	LÄGSTA UTBILDNING I BILDKOMMUNIKATION PÅ HÖGRE NIVÅ
512	LÄGSTA TEATERUTBILDNING PÅ HÖGRE NIVÅ
5121	UTBILDNING AV YRKESKÅDEPELARE
5122	UTBILDNING AV SCENDEKORATORER
5123	TEATERREGISSÖRUTBILDNING (UPPH. ÅR 1971)
5129	LÄGSTA TEATERUTBILDNING PÅ HÖGRE NIVÅ, ANNAT SPECIALOMRÅDE
513	LÄGSTA MUSIKUTBILDNING PÅ HÖGRE NIVÅ
5131	LEDARE FÖR ORKESTERGRUPP
5132	KANTOR-ORGANISTEXAMEN
5133	KONSERVATORIEUTBILDNING (EXAMEN, SOM ICKE MOTSVARAR EXAMEN VID SIBELIUS-AKADEMIN)
5139	ANNAN LÄGSTA MUSIKUTBILDNING PÅ HÖGRE NIVÅ
514	LÄGSTA KONSTUTBILDNING PÅ HÖGRE NIVÅ
5141	KONSTMALARE
5142	SKULPTÖR
5143	KONSTGRAFIKER
5149	ANNAN LÄGSTA KONSTUTBILDNING PÅ HÖGRE NIVÅ
515	LÄGSTA UTBILDNING AV TRANSLATORER OCH TOLKAR PÅ HÖGRE NIVÅ (SPRÅKINSTITUT 2-ÅRIG KURS)
5151	UTBILDNING AV TRANSLATORER OCH TOLKAR
519	ANDRA HUMANISTISKA OCH ESTETISKA LÄGSTA UTBILDNINGAR PÅ HÖGRE NIVÅ
5191	LÄGSTA UTBILDNING FÖR FÖRSAMLINGSARBETE PÅ HÖGRE NIVÅ
5199	ANDRA HUMANISTISKA OCH ESTETISKA LÄGSTA UTBILDNINGAR PÅ HÖGRE NIVÅ
52	LÄRARUTBILDNING
521	UTBILDNING AV BARNTRÄDGÅRDSLÄRARE
5211	UTBILDNING AV BARNTRÄDGÅRDSLÄRARE
522	UTBILDNING AV FOLK- OCH MEDBORGARSKOLLÄRARE
5221	FOLKSKOLLÄRARUTBILDNING
5222-5225	MEDBORGARSKOLLÄRARUTBILDNING
5229	FOLK- ELLER MEDBORGARSKOLLÄRARE, ANNAN UTBILDNING
523	SPECIALLÄRARUTBILDNING (EXAMINA AVLAGDA FÖRE ÅR 1973)
5231	UTBILDNING AV HJÄLPKOLLÄRARE (EXAMINA AVLAGDA FÖRE ÅR 1973)
5232	UTBILDNING AV LÄRARE I OBSERVATIONSKLASS (EXAMINA AVLAGDA FÖRE ÅR 1973)
5233	UTBILDNING AV LÄRARE I SKOLHEM (EXAMINA AVLAGDA FÖRE ÅR 1973)
5234	UTBILDNING AV LÄRARE FÖR BARN MED TAL- OCH RÖSTRUBBNINGAR (EXAMINA AVLAGDA FÖRE ÅR 1973)
5235	UTBILDNING AV LÄRARE FÖR BARN MED LÄS- OCH SKRIVSVÄRIGHETER (EXAMINA AVLAGDA FÖRE ÅR 1973)
5236	UTBILDNING AV LÄRARE I DÖVSKOLA (EXAMINA AVLAGDA FÖRE ÅR 1973)
5237	UTBILDNING AV LÄRARE I BLINDSKOLA (EXAMINA AVLAGDA FÖRE ÅR 1973)
5239	ANNAN UTBILDNING AV SPECIALLÄRARE (EXAMINA AVLAGDA FÖRE ÅR 1973)
524-529	ANDRA LÄGSTA LÄRARUTBILDNINGAR PÅ HÖGRE NIVÅ
5241-5244	UTBILDNING AV YRKESLÄRARE FÖR YRKESKOLA
5245-5246	UTBILDNING AV HEMSLÖJDSLÄRARE
5247-5248	UTBILDNING AV LANTBRUKSLÄRARE
5249	UTBILDNING AV LÄRARE I HUSLIG EKONOMI, MELLANSKOLEXAMEN
5251	LOGONOMUTBILDNING
5252	EXAMEN I UNGDOMSARBETE
5253	HANDARBETSLÄRARE (MELLANSK., EXAMINA AVLAGDA FÖRE ÅR 1975)
5299	LÄGSTA LÄRARUTBILDNING PÅ HÖGRE NIVÅ, ANNAT SPECIALOMRÅDE
53	UTBILDNING FÖR HANDELS- OCH KONTORSBRANSCHEN SAMT JURIDISK, SAMHÄLLSVETENSKAPLIG OCH BETEENDEVETENSKAPLIG UTBILDNING
531	MERKANTIL LÄGSTA UTBILDNING PÅ HÖGRE NIVÅ
5311-5313	HANDELSINSTITUTSEXAMEN (STUD. EX. 2-ÅRIG FR. C. M. ÅR 1973)
5314	UTBILDNING I MARKNADSFÖRING
5315	UTBILDNING FÖR AFFÄRSLEDNING
5319	MERKANTIL LÄGSTA UTBILDNING PÅ HÖGRE NIVÅ, ANNAT SPECIALOMRÅDE
532	LÄGSTA UTBILDNING FÖR REKLAM PÅ HÖGRE NIVÅ
5321	UTBILDNING AV REKLAMMÄN (HÖGSKOLELINJEN)
5329	ANNAN LÄGSTA UTBILDNING FÖR REKLAM PÅ HÖGRE NIVÅ
533	LÄGSTA UTBILDNING AV KONTORSPERSONAL PÅ HÖGRE NIVÅ
5331	LÄGSTA UTBILDNING FÖR ADB-BRANSCHEN PÅ HÖGRE NIVÅ
5332	SEKRETERARUTBILDNING (STUDENTEXAMEN 2-ÅRIG KURS)
5339	ANNAN LÄGSTA UTBILDNING AV KONTORSPERSONAL PÅ HÖGRE NIVÅ
534	UTBILDNING AV FUNKTIONÄRER FÖR FÖRVALTNINGS- OCH ORGANISATIONSUPPGIFTER
5341	ALLMÄN UTBILDNING AV FUNKTIONÄRER FÖR FÖRVALTNINGS- OCH ORGANISATIONSUPPGIFTER
5342-5345	UTBILDNING AV FUNKTIONÄRER FÖR DEN OFFENTLIGA FÖRVALTNINGEN
5346	UTBILDNING AV FUNKTIONÄRER FÖR BANK- OCH FÖRSÄKRINGSVÄSENDET MM.
5349	ANNAN UTBILDNING AV FUNKTIONÄRER FÖR FÖRVALTNINGS- OCH ORGANISATIONSUPPGIFTER
535	UTBILDNING AV FUNKTIONÄRER FÖR SOCIALVÄSENDET
5351	SOCIALVÅRDARE, SOCIONOM
5352	SOCIALFÖRSÄKRINGSEXAMEN
5359	ANNAN UTBILDNING AV FUNKTIONÄRER FÖR SOCIALVÄSENDET
536	JOURNALISTUTBILDNING
5361	JOURNALISTEXAMEN, SOCIONOM
5362	SANOMA OCH S JOURNALISTUTBILDNING
5369	ANNAN JOURNALISTUTBILDNING
538-539	ANDRA LÄGSTA UTBILDNINGAR FÖR FÖRSÄLJNINGS- OCH KONTORSBRANSCHEN PÅ HÖGRE NIVÅ
5399	ANNAN LÄGSTA UTBILDNING FÖR FÖRSÄLJNINGS- OCH KONTORSBRANSCHEN PÅ HÖGRE NIVÅ
54	TEKNISK OCH NATURVETENSKAPLIG UTBILDNING
541-543	INGENJÖRSUTBILDNING PÅ MELLANSKOLGRUND VID TEKNISKA INSTITUT
5411-5413	INGENJÖRSUTBILDNING, MASKINTEKNIK
5414	INGENJÖRSUTBILDNING, FINNMEKANIK
5415-5416	INGENJÖRSUTBILDNING, ELEKTRIKTEKNIK
5417-5419	INGENJÖRSUTBILDNING, BYGGNADSTEKNIK
5421	INGENJÖRSUTBILDNING, TRÄINDUSTRI
5422	INGENJÖRSUTBILDNING, KEMI
5423	INGENJÖRSUTBILDNING, PAPPERSINDUSTRI
5425	INGENJÖRSUTBILDNING, TEXTILINDUSTRI

5426	INGENJÖRSUTBILDNING, PROCESSINDUSTRI
5439	ANNAN LÄGSTA INGENJÖRSUTBILDNING PÅ HÖGRE NIVÅ
548-549	ANDRA TEKNISKA OCH NATURVETENSKAPLIGA LÄGSTA UTBILDNINGAR PÅ HÖGRE NIVÅ
5481	PLANERARE I ARBETSTEKNIK (LAHDEN KOTITECLLIUSOPETTAJACPISTO)
5499	ANNAN TEKNISK OCH NATURVETENSKAPLIG LÄGSTA UTBILDNING PÅ HÖGRE NIVÅ
55	UTBILDNING FÖR TRANSPORT OCH KOMMUNIKATION
551	BEFÄLSUTBILDNING FÖR SJÖFARTSVÄSENDET
5511	BEFÄLSUTBILDNING FÖR SJÖFARTSVÄSENDET
552	FÖRARUTBILDNING FÖR FLYGTRAFIK
5521	UTBILDNING AV FLYGSTYRMAN
559	ANDRA LÄGSTA UTBILDNINGAR FÖR TRAFIKYRKAN PÅ HÖGRE NIVÅ
5599	ANNAN LÄGSTA UTBILDNING FÖR TRAFIKYRKAN PÅ HÖGRE NIVÅ
56	UTBILDNING FÖR VÄRDIRKEN
561-565	LÄGSTA UTBILDNING AV PERSONAL FÖR SJUK- OCH HÄLSOVÅRD PÅ HÖGRE NIVÅ
5611	SPECIALUTBILDNING AV SJUKSKÖTARE PÅ STUDIERIKTNINGEN FÖR SJUKVÅRD
5612	SPECIALUTBILDNING AV SJUKSKÖTARE PÅ STUDIERIKTNINGEN FÖR HÄLSOVÅRD
5613	SPECIALUTBILDNING AV SJUKSKÖTARE PÅ STUDIERIKTNINGEN FÖR SOCIALT ARBETE
5614	SPECIALUTBILDNING AV SJUKSKÖTARE PÅ STUDIERIKTNINGEN FÖR BARNMGRSKOR
5615	SPECIALUTBILDNING AV MEDIKALGYMNASTER
5616	UTBILDNING AV SPECIALLABORATORIESKÖTARE
5617	UTBILDNING AV SPECIALRÖNTGENSKÖTARE
5618	UTBILDNING AV SPECIALERGOTERAPEUTER
5659	ANNAN LÄGSTA UTBILDNING AV PERSONAL FÖR SJUK- OCH HÄLSOVÅRD PÅ HÖGRE NIVÅ
566	FARMACEUTUTBILDNING (2-ÅRIG)
5661	FARMACEUTUTBILDNING (2-ÅRIG)
569	ANDRA LÄGSTA UTBILDNINGAR FÖR VÄRDIRKEN PÅ HÖGRE NIVÅ
5699	ANNAN LÄGSTA UTBILDNING FÖR VÄRDIRKEN PÅ HÖGRE NIVÅ
57	UTBILDNING FÖR LANTBRUK OCH SKOGSBRUK
579	ANDRA LÄGSTA UTBILDNINGAR FÖR LANT- OCH SKOGSBRUK PÅ HÖGRE NIVÅ
5799	ANNAN LÄGSTA UTBILDNING FÖR LANT- OCH SKOGSBRUK PÅ HÖGRE NIVÅ
58	UTBILDNING FÖR ANDRA SPECIALOMRÅDEN
581	LÄGSTA UTBILDNING FÖR BEVAKNINGS- OCH SKYDDSBRANSCHEN PÅ HÖGRE NIVÅ
5811	UTBILDNING AV POLISBEFÄL
5812	TULLTJÄNSTEMANNAUTBILDNING
582	LÄGSTA UTBILDNING FÖR MILITÄRA YRKEN OCH GRÄNSBEVAKNINGSYRKAN PÅ HÖGRE NIVÅ
5821	LÖJTNANTSKURS
5823	TEKNIKEROFFICERSUTBILDNING (TID. MILITÄRTEKNIKER)
5828-5829	ANNAN LÄGSTA UTBILDNING FÖR MILITÄRA YRKEN OCH GRÄNSBEVAKNINGSYRKAN PÅ HÖGRE NIVÅ
584	LÄGSTA UTBILDNING INOM HOTELL- OCH RESTAURANGBRANSCHEN PÅ HÖGRE NIVÅ
5841-5843	UTBILDNING AV CHEFSPERSONAL FÖR HOTELL- OCH RESTAURANGBRANSCHEN
588-589	ANDRA LÄGSTA UTBILDNINGAR FÖR SPECIALOMRÅDEN PÅ HÖGRE NIVÅ
5881-5882	LÄGSTA UTBILDNING FÖR TURISMEN PÅ HÖGRE NIVÅ
5899	ANNAN LÄGSTA UTBILDNING FÖR SPECIALOMRÅDEN PÅ HÖGRE NIVÅ
59	LÄGSTA UTBILDNING PÅ HÖGRE NIVÅ, UTBILDNINGSSOMRÅDEOKÄNT
599	LÄGSTA UTBILDNING PÅ HÖGRE NIVÅ, UTBILDNINGSSOMRÅDEOKÄNT
5999	LÄGSTA UTBILDNING PÅ HÖGRE NIVÅ, UTBILDNINGSSOMRÅDEOKÄNT
6	UTBILDNING PÅ LÄGRE KANDIDATNIVÅ
61	HUMANISTISK OCH ESTETISK UTBILDNING
611	KONSTFACKLIG UTBILDNING PÅ LÄGRE KANDIDATNIVÅ
6111-6112	UTBILDNING FÖR PRODUKT- OCH MILJÖPLANERING PÅ LÄGRE KANDIDATNIVÅ (EXAMINA AVLAGDA FÖRE ÅR 1974)
6114	UTBILDNING FÖR KAMERAKONST (EXAMINA AVLAGDA FÖRE ÅR 1974)
6119	ANNAN KONSTFACKLIG UTBILDNING PÅ LÄGRE KANDIDATNIVÅ
612	TEATERUTBILDNING PÅ LÄGRE KANDIDATNIVÅ
6121	REGISSÖRSUTBILDNING
6122	TEATERFORSKARUTBILDNING
6123	TEATEREXAMEN
6129	TEATERUTBILDNING PÅ LÄGRE KANDIDATNIVÅ, ANNAT SPECIALOMRÅDE
613	MUSIKUTBILDNING PÅ LÄGRE KANDIDATNIVÅ
6131	AVGÅNGSEXAMINA (ENLIGT FÖRDRINGARNA VID SIBELIUS-AKADEMIN)
6132	HÖGRE KANTOR - ORGANIST EXAMEN
6139	MUSIKUTBILDNING PÅ LÄGRE KANDIDATNIVÅ, ANNAT SPECIALOMRÅDE
615	UTBILDNING AV TRANSLATORER OCH TOLKAR PÅ LÄGRE KANDIDATNIVÅ (SPRÅKINSTITUT, 3-ÅRIG KURS)
6151	DIPLOMTRANSLATOR, HUVUDSPRÅK ENGELSKA
6152	DIPLOMTRANSLATOR, HUVUDSPRÅK TYSKA
6153	DIPLOMTRANSLATOR, HUVUDSPRÅK RYSKA
6154	DIPLOMTRANSLATOR, HUVUDSPRÅK SVENSKA
6155	DIPLOMTRANSLATOR, HUVUDSPRÅK FRANSKA
6159	ANNAN UTBILDNING AV DIPLOMTRANSLATOR (SPRÅKINSTITUT, 3-ÅRIG KURS)
616-617	KANDIDATEXAMEN I HUMANISTISKA VETENSKAPER, HUMANISTISK STUDIERIKTNING
6161-6163	HUM. KAND., HISTORIA, ARKEOLOGI, ETNOGRAFI
6164-6165	HUM. KAND., LITTERATURFORSKNING
6166-6169	HUM. KAND., SPRÅKVETENSKAP OCH SPRÅKFORSKNING
6171	HUM. KAND., FILMSOFI
6172	HUM. KAND., KONST, MUSIK
6173	HUM. KAND., KULTURANTROPOLOGI
6179	HUM. KAND. HUMANISTISK STUDIEOMRÅDE, ANNAT HUVUDÄMNE ELLER HUVUDÄMNE OKÄNT
619	ANNAN HUMANISTISK OCH ESTETISK UTBILDNING PÅ LÄGRE KANDIDATNIVÅ
6191	ORTODOXA KYRKANS PRÄSTUTBILDNING
6199	ANDRA TYPER AV HUMANISTISK OCH ESTETISK UTBILDNING PÅ LÄGRE KANDIDATNIVÅ
62	LÄRARUTBILDNING
621	UTBILDNING AV GRUNDSKOLLÄRARE
6211	UTBILDNING AV KLASSLÄRARE FÖR GRUNDSKOLAN
6212-6216	UTBILDNING AV ÄMNESSLÄRARE FÖR GRUNDSKOLAN
622	SPECIALLÄRARUTBILDNING (FR.O.M. ÅR 1973)
6221-6229	SPECIALLÄRARUTBILDNING (FR.O.M. ÅR 1973)
624-629	ANDRA TYPER AV LÄRARUTBILDNING PÅ LÄGRE KANDIDATNIVÅ
6241	UTBILDNING AV LÄRARE I HUSLIG EKONOMI
6242	UTBILDNING AV HANARBETSLÄRARE, TEXTILLÄRARE
6244	UTBILDNING AV MUSIKLÄRARE
6245	UTBILDNING AV GYMNASTIKLÄRARE
6246	UTBILDNING AV LÄRARE I SJUKVÅRD
6247	UTBILDNING AV STUDIELEDARE
6299	ANNAN LÄRARUTBILDNING PÅ LÄGRE KANDIDATNIVÅ
63	UTBILDNING FÖR HANDELS- OCH KONTORSBRANSCHEN SAMT JURIDISK, SAMHÄLLSVETENSKAPLIG OCH BETEENDEVETENSKAPLIG UTBILDNING
631	VICENOTARIE (LÄGRE RÄTTSEXAMEN)
6311-6315	VICENOTARIE (LÄGRE RÄTTSEXAMEN)
6316	LÄGRE FÖRVALTNINGSEXAMEN (UPPH. ÅR 1921)
632	DIPLOMEKONOMEXAMEN (GAMMAL)
6321-6325	DIPLOMEKONOMEXAMEN (GAMMAL)
633	UTBILDNING AV AKADEMISKA SEKRETERARE OCH DIPLOMKORRESPONDENTER
6331-6333	AKADEMISKA SEKRETERARE
6334-6336	DIPLOMKORRESPONDENTER
634	EKONOMISK- ADMINISTRATIV EXAMEN
6341-6344	EKONOMISK-ADMINISTRATIV EXAMEN
635	HUM. KAND. EXAMEN (SAMHÄLLS- OCH BETEENDEVETENSKAPER)
6351-6355	HUM. KAND. EXAMEN, SAMHÄLLS- OCH BETEENDEVETENSKAPER
636	KANDIDAT I FYSISK FÖSTRAN
6361-6362	KAND. I FYSISK FÖSTRAN

- 637-639 ANDRA UTBILNINGAR I JURIDIK SAMT SAMHÄLLS- OCH BETEENDEVETENSKAPER PÅ LÄGRE KANDIDATNIVÅ
6371 BIBLIOTEKSUTBILDNING PÅ LÄGRE KANDIDATNIVÅ
6372 ALLMÅN FÖRSÄKRINGSEXAMEN
6373 SOCIALVÅRDAREXAMEN (3-ÅRIG), SCCIONCM
6399 ANNAN UTBILNING I JURIDIK SAMT SAMHÄLLS- OCH BETEENDEVETENSKAPER PÅ LÄGRE KANDIDATNIVÅ
64 TEKNISK OCH NATURVETENSKAPLIG UTBILDNING
641-643 PÅ STUDENTEXAMEN BYGGANDE INGENJÖRSUTBILDNING VID TEKNISKA INSTITUT
6411-6413 INGENJÖRSUTBILDNING (STUD. EX.), MASKINTEKNIK
6415-6416 INGENJÖRSUTBILDNING (STUD. EX.), ELEKTROTEKNIK
6417-6419 INGENJÖRSUTBILDNING (STUD. EX.), BYGGNADSTEKNIK
6421-6422 INGENJÖRSUTBILDNING (STUD. EX.), PROCESSINDUSTRI
6439 ANNAN INGENJÖRSUTBILDNING PÅ LÄGRE KANDIDATNIVÅ
644-645 KANDIDATEXAMEN I NATURVETENSKAPER
6441-6442 NAT. KAND., MATEMATIK, DATABEHANDLINGSLÄRA
6443-6444 NAT. KAND., FYSIK, ASTRONOMI OCH DYK
6445-6446 NAT. KAND., KEMI
6447-6449 NAT. KAND., GEOLOGI OCH GEOGRAFI
6451-6452 NAT. KAND., BIOLOGI
6453 NAT. KAND., MILJÖHYGIEN
6459 NAT. KAND., ANNAT HUVUDÄMNE ELLER HUVUDÄMNE OKÄNT
648-649 ANDRA TEKNISKA OCH NATURVETENSKAPLIGA UTBILDNINGAR PÅ LÄGRE KANDIDATNIVÅ
6499 ANNAN TEKNISK OCH NATURVETENSKAPLIG UTBILDNING PÅ LÄGRE KANDIDATNIVÅ
65 UTBILDNING FÖR TRANSPORT OCH KOMMUNIKATION
651 UTBILDNING AV SJÖKAPTENER
6511 SJÖKAPTENSEXAMEN
652 UTBILDNING FÖR FLYGTRAFIK PÅ LÄGRE KANDIDATNIVÅ
6521 FLYGKAPTENSEXAMEN
659 ANDRA UTBILDNINGAR FÖR TRAFIKYRKEN PÅ LÄGRE KANDIDATNIVÅ
6599 ANNAN UTBILDNING FÖR TRAFIKYRKEN PÅ LÄGRE KANDIDATNIVÅ
66 UTBILDNING FÖR VÄRDYRKEN
661 UTBILDNING AV MEDICINE KANDIDATER
6611 UTBILDNING AV MED. KAND.
662 UTBILDNING AV ODONTOLOGIE KANDIDATER
6621 UTBILDNING AV ODONT. KAND.
663 UTBILDNING AV VETERINÄRMEDICINE KANDIDATER
6631 UTBILDNING AV VETERINÄRMED. KAND.
664 HÄLSOVÅRDEN, ADMINISTRATIV EXAMEN
6641 HÄLSOVÅRDEN, ADMINISTRATIV EXAMEN
666 FARMACEUTUTBILDNING (3-ÅRIG)
6661 FARMACEUTUTBILDNING (3-ÅRIG)
668-669 ANDRA UTBILDNINGAR FÖR VÄRDYRKEN PÅ LÄGRE KANDIDATNIVÅ
6699 ANNAN UTBILDNING FÖR VÄRDYRKEN PÅ LÄGRE KANDIDATNIVÅ
68 UTBILDNING PÅ ANDRA SPECIALOMRÅDEN
681 UTBILDNING FÖR MILITÄRA YRKEN OCH GRÄNSBEVAKNINGSYRKEN PÅ LÄGRE KANDIDATNIVÅ
6811-6812 OFFICERS TJÄNSTEEXAMEN, LANDSTRIDSKRAFTERNA (EXAMINA AVLAGDA FÖRE ÅR 1981)
6813 OFFICERS TJÄNSTEEXAMEN, SJÖSTRIDSKRAFTERNA (EXAMINA AVLAGDA FÖRE ÅR 1981)
6814 OFFICERS TJÄNSTEEXAMEN, LUFTSTRIDSKRAFTERNA (EXAMINA AVLAGDA FÖRE ÅR 1981)
6819 OFFICERS TJÄNSTEEXAMEN, SPECIALOMRÅDE OKÄNT (EXAMINA AVLAGDA FÖRE ÅR 1981)
688-689 ANDRA UTBILDNINGAR FÖR SPECIALOMRÅDEN PÅ LÄGRE KANDIDATNIVÅ
6899 ANNAN UTBILDNING FÖR SPECIALOMRÅDEN PÅ LÄGRE KANDIDATNIVÅ
69 UTBILDNING PÅ LÄGRE KANDIDATNIVÅ, UTBILDNINGSCMRÅDE OKÄNT
691 HUM. KAND., EXAMEN, UTBILDNINGSCMRÅDE OKÄNT
6911 HUM. KAND., EXAMEN, UTBILDNINGSCMRÅDE OKÄNT
699 ANNAN UTBILDNING PÅ LÄGRE KANDIDATNIVÅ, UTBILDNINGSCMRÅDE OKÄNT
6999 ANNAN UTBILDNING PÅ LÄGRE KANDIDATNIVÅ, UTBILDNINGSCMRÅDE OKÄNT
- 7 U T B I L D N I N G P Å H Ö G R E K A N D I D A T N I V Å
71 HUMANISTISK OCH ESTETISK UTBILDNING
711 KONSTFACKLIG UTBILDNING PÅ HÖGRE KANDIDATNIVÅ
7111-7112 UTBILDNING FÖR PRODUKT- OCH MILJÖPLANERING PÅ HÖGRE KANDIDATNIVÅ (FR.G.M. ÅR 1974)
7113-7114 UTBILDNING I BILDKOMMUNIKATION PÅ HÖGRE KANDIDATNIVÅ (FR.O.M. ÅR 1974)
7115 KONSTKANDIDATEXAMEN
713 MUSIKUTBILDNING PÅ HÖGRE KANDIDATNIVÅ
7131 MUSIKDIREKTÖRSEXAMINA (ENLIGT FÖRDRINGAR VID SIBELIUS-AKADEMIN)
7132 DIPLOMEXAMINA (ENLIGT FÖRDRINGARNA VID SIBELIUS-AKADEMIN) PÅ HÖGRE KANDIDATNIVÅ
7133 MUSIKKANDIDATEXAMEN
715 TEOLGGUTBILDNING
7151 TEOLOGISK DIMISSIONSEXAMEN
7152-7154 TEOLOGIE KANDIDATEXAMEN
716-717 FIL. KAND., HUMANISTISKA STUDIEOMRÅDE
7161-7163 FILOSOFIE KANDIDATEXAMEN, HISTORIA, ARKEOLOGI
7164-7165 FIL. KAND., LITTERATURFORSKNING
7166-7169 FIL. KAND., SPRÅKVETENSKAP OCH SPRÅKFORSKNING
7171 FIL. KAND., FILOSOFI
7172 FIL. KAND., KONSTFORSKNING
7173 FIL. KAND., KULTURFORSKNING
7174 FIL. KAND., TRANSLATOR
7179 FIL. KAND., HUMANISTISKA STUDIER, ANNAT ELLER OKÄNT HUVUDÄMNE ELLER UTBILDNINGSPROGRAM
718-719 ANDRA HUMANISTISKA OCH ESTETISKA UTBILDNINGAR PÅ HÖGRE KANDIDATNIVÅ
7199 ANNAN HUMANISTISK OCH ESTETISK UTBILDNING PÅ HÖGRE KANDIDATNIVÅ
72 LÄRARUTBILDNING
721 PED. KAND., LÄRARUTBILDNING
7211 PED. KAND., KLASSLÄRARE
7212 PED. KAND., SPECIALLÄRARE
7213 PED. KAND., ÄMNESLÄRARE I HUSLIG EKONOMI OCH TEXTILSLÖJD
7214 PED. KAND., ÄMNESLÄRARE I TEKNISKT ARBETE
7219 PED. KAND., LÄRARUTBILDNING, UTBILDNINGSPROGRAM ANNAT ELLER OKÄNT
722 FIL. KAND., LÄRARUTBILDNING
7221-7225 FIL. KAND., LÄRARUTBILDNING PÅ DET HUMANISTISKA OMRÅDET
7226-7228 FIL. KAND., LÄRARUTBILDNING PÅ DET NATURVETENSKAPLIGA OMRÅDET
7229 FIL. KAND., ANNAN LÄRARUTBILDNING ELLER LÄRARUTBILDNING OKÄND
724-729 ANNAN LÄRARUTBILDNING PÅ HÖGRE KANDIDATNIVÅ
7241 MUSIKLÄRARUTBILDNING PÅ HÖGRE KAND. NIVÅ
7242 KONSTKAND., LÄRARUTBILDNING
7243 TECKNINGSLÄRARUTBILDNING
7245 TEOL. KAND., LÄRARUTBILDNING
7246 MUSIKKAND., LÄRARUTBILDNING
7247 KAND. GYMN. VET., LÄRARUTBILDNING
7299 ÖVRIG LÄRARUTBILDNING PÅ HÖGRE KAND. NIVÅ
73 UTBILDNING FÖR HANDELS- OCH KONTORSBRANSCHEN SAMT JURIDISK, SAMHÄLLSVETENSKAPLIG OCH BETEENDEVETENSKAPLIG UTBILDNING
731 JURIS KANDIDATEXAMEN (HÖGRE RÄTTSEXAMEN)
7311-7315 JUR. KAND., (HÖGRE RÄTTSEXAMEN)
7316 HÖGRE FÖRVALTNINGSEXAMEN (UPPH. ÅR 1921)
7319 ANDRA EXAMINA HÖRANDE TILL JURIDIKENS OMRÅDE
732 EKONOMIE KANDIDATEXAMEN, DIPLOMEKONOMEXAMEN (NY) OCH KANDIDATEXAMEN I DE EKONOMISKA VETENSKAPERNA
7321-7326 EKON. KAND., DIPLOMEKONOM (NY)
7327-7328 KAND. EKON. VET.
7329 ANDRA EXAMINA I DE EKONOMISKA VETENSKAPERNA
733 POLITICES KANDIDATEXAMEN OCH KANDIDATEXAMEN I SAMHÄLLSVETENSKAPERNA OCH I DE ADMINISTRATIVA

- VETENSKAPERNA
- 7331-7334 POL. KAND.
- 7335-7338 KAND. SAMHÄLLSVET.
- 7339 KANDIDAT I DE ADMINISTRATIVA VETENSKAPERNA
- 734 PEDAGOGIE KANDIDAT OCH FILOSOFIE KANDIDATEXAMINA, STUDIERIKTNINGEN FÖR SAMHÄLLS- OCH BETEENDEVETENSKAPER
- 7341-7343 PED. KAND.
- 7344-7346 FIL. KAND., STUDIERIKTNINGEN FÖR SAMHÄLLS- OCH BETEENDEVETENSKAPER
- 735-739 ANDRA TYPER AV UTBILDNING I SAMHÄLLS- OCH BETEENDEVETENSKAPER PÅ HÖGRE KANDIDATNIVÅ
- 7351-7352 KAND. GYMN. VET. (ICKE LÄRARUTBILDNING)
- 7353 PSYKOLOGIE KAND.
- 7361 KAND. I HÄLSOVÅRD
- 7381 KAND. EXAMEN I FÖRVALTNINGSLÄRA (UPPH. ÅR 1965)
- 7399 ANNAN UTBILDNING I SAMHÄLLS- OCH BETEENDEVETENSKAPER PÅ HÖGRE KANDIDATNIVÅ
- 74 TEKNISK OCH NATURVETENSKAPLIG UTBILDNING
- 741-743 DIPLOMNINGENJÖRSEXAMEN
- 7411-7414 DIPL. ING., MASKINTEKNIK
- 7415 DIPL. ING., PRODUKTIONSEKONOMI
- 7416-7417 DIPL. ING., ELEKTROTEKNIK
- 7418-7419 DIPL. ING., BYGGNADSTEKNIK
- 7421-7422 DIPL. ING., TRÄFÖRÄDLING
- 7423-7424 DIPL. ING., KEMI
- 7425-7426 DIPL. ING., BERGSINDUSTRI
- 7427-7428 DIPL. ING., TEKNISK FYSIK
- 7429 DIPL. ING., LANTMÄTERI
- 7431-7432 DIPL. ING., PROCESSTEKNIK
- 7437 DIPL. ING., MATEMATIK, DATABEHANDLINGSLÄRA
- 7438 DIPL. ING., ENERGIHUSHÅLLNING
- 7439 DIPL. ING., ANNAT HUVUDÄMNE, HUVUDÄMNE ELLER UTBILDNINGSPROGRAM OKÄNT
- 744 ARKITEKTEXAMEN
- 7441-7442 ARKITEKT
- 745-746 FIL. KAND. EXAMEN, MATEM. -NATURVETENSKAPLIGA STUDIERIKTNINGEN
- 7451-7452 FIL. KAND., MATEMATIK, DATABEHANDLINGSLÄRA
- 7453-7454 FIL. KAND., FYSIK, ASTRONOMI OCH DYK.
- 7455-7456 FIL. KAND., KEMI
- 7457-7459 FIL. KAND., GEOLOGI OCH GEOGRAFI
- 7461-7462 FIL. KAND., BIOLOGI
- 7463 FIL. KAND., MILJÖHYGIEN
- 7469 FIL. KAND., MATEM. NATURVETENSKAPLIGA STUDIERIKTNINGEN, ANNAT HUVUDÄMNE, HUVUDÄMNE ELLER UTBILDNINGSPROGRAM OKÄNT
- 748-749 ANDRA TEKNISKA OCH NATURVETENSKAPLIGA UTBILDNINGAR PÅ HÖGRE KANDIDATNIVÅ
- 7499 ANNAN TEKNISK OCH NATURVETENSKAPLIG UTBILDNING PÅ HÖGRE KANDIDATNIVÅ
- 76 UTBILDNING FÖR VÄRDYRKEN
- 761 MEDICINE LICENTIALEXAMEN
- 7611 GRUNDUTBILDNING FÖR MED. LIC.
- 762 ODONTOLOGIE LICENTIALEXAMEN
- 7621 GRUNDUTBILDNING FÖR ODONT. LIC.
- 763 VETERINÄRMEDICINE LICENTIALEXAMEN
- 7631 VETERINÄRMED. LIC., GRUNDUTBILDNING
- 764 PROVISORSEXAMINA, FARMACIE KANDIDATEXAMINA
- 7641 PROVISOR
- 7642 FARMACIS KAND.
- 768-769 ANDRA TYPER AV UTBILDNING FÖR VÄRDYRKEN PÅ HÖGRE KANDIDATNIVÅ
- 7699 ANNAN UTBILDNING FÖR VÄRDYRKEN PÅ HÖGRE KANDIDATNIVÅ
- 77 UTBILDNING FÖR LANTBRUK OCH SKOGSBRUK
- 771 AGRONOMEXAMEN
- 7711-7714 AGRONOMEXAMEN, ÄMBETSEXAMEN I LANTBRUK
- 7715 AGRONOM, LANTBRUKSPRODUKTFÖRÄDLING
- 7719 AGRONOMEXAMEN, ANNAT HUVUDÄMNE ELLER STUDIERIKTNING OCH HUVUDÄMNE CKÄNDA
- 772 FORSTMÄSTARUTBILDNING
- 7721-7723 ALLMÄN FORSTEXAMEN
- 7724-7725 MERKANTIL SKOGSEXAMEN
- 7729 FORSTEXAMEN, ANNAT HUVUDÄMNE ELLER STUDIERIKTNING OCH HUVUDÄMNE OKÄNDA
- 773-774
- 7731-7733 AGR. O. FORSTKAND., LANTBRUKSSTUDIER
- 7734-7736 AGR. O. FORSTKAND., FORSTLIGA STUDIER
- 7737 AGR. O. FORSTKAND., MERKANTILA STUDIER
- 7738 AGR. O. FORSTKAND., HUSLIG EKONOMI OCH NÄRINGSSTUDIER
- 7739 AGR. O. FORSTKAND., LIVSMEDELSSTUDIER
- 7741 AGR. O. FORSTKAND., MILJÖSTUDIER
- 7749 AGR. O. FORSTKAND., ANNAT HUVUDÄMNE ELLER STUDIERIKTNING OCH HUVUDÄMNE ELLER UTBILDNINGSPROGRAM OKÄNT
- 775 KANDIDATEXAMEN I LIVSMEDELSVETENSKAPER
- 7751 KAND. I LIVSMEDELSVETENSKAPER
- 779 ANDRA UTBILDNINGAR FÖR LANT- OCH SKOGSBRUK PÅ HÖGRE KANDIDATNIVÅ
- 7799 ANNAN UTBILDNING FÖR LANT- OCH SKOGSBRUK PÅ HÖGRE KANDIDATNIVÅ
- 78 UTBILDNING PÅ ANDRA SPECIALOMRÅDEN
- 781-783 UTBILDNING FÖR MILITÄRA YRKEN OCH GRÄNSBEVAKNINGSYRKEN PÅ HÖGRE KANDIDATNIVÅ
- 7811 OFFICERSEXAMEN, LANDSTRIDSKRAFTERNA
- 7812 OFFICERSEXAMEN, SJÖSTRIDSKRAFTERNA
- 7813 OFFICERSEXAMEN, LUFTSTRIDSKRAFTERNA
- 7819 OFFICERSEXAMEN, SPECIALOMRÅDE OKÄNT
- 7821 KAPTENSEXAMEN, LANDSTRIDSKRAFTERNA
- 7822 KAPTENSEXAMEN, SJÖSTRIDSKRAFTERNA
- 7823 KAPTENSEXAMEN, LUFTSTRIDSKRAFTERNA
- 7829 KAPTENSEXAMEN, SPECIALOMRÅDE OKÄNT
- 7831 STABSOFFICERSEXAMEN
- 7839 ANNAN UTBILDNING FÖR MILITÄRA YRKEN OCH GRÄNSBEVAKNINGSYRKEN PÅ HÖGRE KANDIDATNIVÅ
- 788-789 ANDRA TYPER AV UTBILDNING FÖR SPECIALOMRÅDEN PÅ HÖGRE KANDIDATNIVÅ
- 7899 ANNAN UTBILDNING FÖR SPECIALOMRÅDEN PÅ HÖGRE KANDIDATNIVÅ
- 79 UTBILDNING PÅ HÖGRE KANDIDATNIVÅ UTBILDNINGSGRÄNSOMRÅDE OKÄNT
- 791 FIL. KAND. EXAMEN, UTBILDNINGSGRÄNSOMRÅDE OKÄNT
- 7911 FIL. KAND. EXAMEN, UTBILDNINGSGRÄNSOMRÅDE OKÄNT
- 799 ANNAN UTBILDNING PÅ HÖGRE KANDIDATNIVÅ, UTBILDNINGSGRÄNSOMRÅDE OKÄNT
- 7999 ANNAN UTBILDNING PÅ HÖGRE KANDIDATNIVÅ, UTBILDNINGSGRÄNSOMRÅDE OKÄNT
- 8 F O R S K A R U T B I L D N I N G E L . M O T S V A R A N D E
- 81 HUMANISTISK OCH ESTETISK UTBILDNING
- 811 TELOGIE LICENTIALEXAMEN
- 8111-8114 TEOL. LIC.
- 812 TELOGIE DOKTORSGRAD
- 8121-8124 TEOL. DR
- 813-814 FILOSOFIE LICENTIALEXAMEN, HUMANISTISK STUDIERIKTNING
- 8131-8133 FIL. LIC., HISTORIA, ARKEOLOGI
- 8134-8135 FIL. LIC., LITTERATURFORSKNING
- 8136-8139 FIL. LIC., SPRÅKVETENSKAP OCH SPRÅKFORSKNING
- 8141 FIL. LIC., FILOSOFI
- 8142 FIL. LIC., KONST. MUSIK
- 8143 FIL. LIC., KULTURANTROPOLOGI
- 8149 FIL. LIC., HUMANISTISKA STUDIERIKTNINGEN, ANNAT HUVUDÄMNE ELLER HUVUDÄMNE OKÄNT

- 815-816 FILOSOFIE DOKTORSGRAD, HUMANISTISKA STUDIERIKTNINGEN
8151-8153 FIL. DR, HISTORIA, ARKEOLOGI
8154-8155 FIL. DR, LITTERATURFORSKNING
8156-8159 FIL. DR, SPRÅKVETENSKAP OCH SPRÅKFORSKNING
8161 FIL. DR, FILOSOFI
8162 FIL. DR, KONST, MUSIK
8163 FIL. DR, KULTURANTROPOLOGI
8169 FIL. DR, HUMANISTISKA STUDIERIKTNINGEN, ANNAT HUVUDÄMNE ELLER HUVUDÄMNE OKÄNT
819 ANDRA HUMANISTISKA OCH ESTETISKA FORSKARUTBILDNINGAR ELLER MOTSVARANDE UTBILDNINGAR
8191 DIPLOMEXAMINA PÅ LINJERNA FÖR KÖR- OCH ORKESTERLEDNING SAMT TEORI OCH KOMPOSITIONSKONST (SIBELIUS -
AKADEMIN)
8199 ANNAN HUMANISTISK OCH ESTETISK FORSKARUTBILDNING ELLER MOTSVARANDE UTBILDNING
83 UTBILDNING FÖR HANDELS- OCH KONTORSBRÄNSCHEN SAMT JURIDISK, SAMHÄLLSVETENSKAPLIG OCH
BETEENDEVETENSKAPLIG UTBILDNING
831 JURIS LICENTIATEXAMEN
8311-8319 JUR. LIC.
832 JURIS DOKTORSGRAD
8321-8329 JUR. DR
833 EKONOMIE LICENTIATEXAMEN OCH LICENTIATEXAMEN I DE EKONOMISKA VETENSKAPERNA
8331-8334 EKON. LIC.
8335-8336 LIC. EKON. VET.
834 EKONOMIE DOKTORSGRAD OCH DOKTORSGRAD I DE EKONOMISKA VETENSKAPERNA
8341-8344 EKON. DR
8345-8346 DR EKON. VET.
835 POLITICES OCH SOCIOLOGIE LICENTIATEXAMEN OCH LICENTIATEXAMEN I FÖRVALTNINGSVETENSKAPER
8351-8354 POL. LIC.
8355-8358 SAMHÄLLSVET. LIC.
8359 ADM. VET. LIC.
836 POLITICES OCH SOCIOLOGIE DOKTORSGRAD OCH DOKTORSGRAD I DE ADMINISTRATIVA VETENSKAPERNA
8361-8364 POL. DR
8365-8368 DR SAMHÄLLSVET.
8369 ADM. DR
837 ANDRA LICENTIATEXAMINA INOM SAMHÄLLS- OCH BETEENDEVETENSKAPERNA
8371-8372 PED. LIC.
8373-8374 FIL. LIC., SAMHÄLLS- OCH BETEENDEVETENSKAPER
8375 LICENTIAT I DE FYSISKA VETENSKAPERNA
8376 PSYKOLOGIE LIC.
8379 ANDRA LIC. EXAMINA INOM SAMHÄLLS- OCH BETEENDEVETENSKAPERNA
838 ANDRA DOKTORSGRADER INOM SAMHÄLLS- OCH BETEENDEVETENSKAPERNA
8381-8382 PED. DR
8383-8384 FIL. DR, SAMHÄLLS- OCH BETEENDEVETENSKAPERNA
8385 DOKTOR I DE FYSISKA VETENSKAPERNA
8386 PSYKOLOGIE DR.
8389 ANDRA DOKTORSGRADER INOM SAMHÄLLS- OCH BETEENDEVETENSKAPERNA
839 ANDRA FORSKARUTBILDNINGAR ELLER MOTSVARANDE UTBILDNINGAR I SAMHÄLLS- OCH BETEENDEVETENSKAPERNA
8399 ANNAN FORSKARUTBILDNING ELLER MOTSVARANDE UTBILDNING I SAMHÄLLS- OCH BETEENDEVETENSKAPERNA
84 TEKNISK OCH NATURVETENSKAPLIG UTBILDNING
841-842 TEKNOLOGIE LICENTIATEXAMEN
8411-8414 TEKN.LIC., MASKINTEKNIK
8415-8417 TEKN.LIC., ELEKTROTEKNIK OCH TEKNISK FYSIK
8418-8419 TEKN.LIC., BYGGNADSTEKNIK
8421-8425 TEKN.LIC., PROCESSTEKNIK (INKL. TRÄFÖRÄDLING, KEMI, BERGSINDUSTRI)
8426 TEKN.LIC., ARKITEKTUR
8427-8429 TEKN.LIC., ANNAT HUVUDÄMNE ELLER HUVUDÄMNE OKÄNT
843-844 TEKNOLOGIE DOKTORSGRAD
8431-8434 TEKN.DR, MASKINTEKNIK
8435-8437 TEKN.DR, ELEKTROTEKNIK OCH TEKNISK FYSIK
8438-8439 TEKN.DR, BYGGNADSTEKNIK
8441-8445 TEKN.DR, PROCESSTEKNIK (INKL. TRÄFÖRÄDLING, KEMI, BERGSINDUSTRI)
8446 TEKN.DR, ARKITEKTUR
8447-8449 TEKN.DR, ANNAT HUVUDÄMNE ELLER HUVUDÄMNE OKÄNT
845 FILOSOFIE LICENTIATEXAMEN, MATEM. -NATURVET. STUDIERIKTNINGEN
8451 FIL. LIC., MATEMATIK, DATABEHANDLINGSLÄRA
8452 FIL. LIC., FYSIK, ASTRONOMI MM.
8453-8454 FIL. LIC., KEMI
8455 FIL. LIC., GEOLOGI OCH GEOGRAFI
8456-8457 FIL. LIC., BIOLOGI
8459 FIL. LIC., NATURVETENSKAPLIGA STUDIERIKTNINGEN, ANNAT HUVUDÄMNE ELLER HUVUDÄMNE OKÄNT
846 FILOSOFIE DOKTORSGRAD MATEM. -NATURVETENSKAPLIGA STUDIERIKTNINGEN
8461 FIL. DR, MATEMATIK, DATABEHANDLINGSLÄRA
8462 FIL. DR, FYSIK, ASTRONOMI MM.
8463-8464 FIL. DR, KEMI
8465 FIL. DR, GEOLOGI OCH GEOGRAFI
8466-8467 FIL. DR, BIOLOGI
8469 FIL. DR, MATEM. -NATURVET. STUDIERIKTNING, ANNAT HUVUDÄMNE ELLER HUVUDÄMNE OKÄNT
849 ANDRA TEKNISKA OCH NATURVETENSKAPLIGA FORSKARUTBILDNINGAR ELLER MOTSVARANDE UTBILDNINGAR
8499 ANNAN TEKNISK OCH NATURVETENSKAPLIG FORSKARUTBILDNING ELLER MOTSVARANDE UTBILDNING
86 UTBILDNING FÖR VÄRDIRKEN
861-862 UTBILDNING AV SPECIALLÄKARE
8611-8612 SPECIALLÄKARE, INVÄRTES SJUKDOMAR, BARNSJUKDOMAR, HUD- OCH KÖNSSJUKDOMAR
8613-8614 SPECIALLÄKARE, KIRURGI, ANESTESILOGI
8615-8616 SPECIALLÄKARE, LABORATORIEOMRÅDEN
8617 SPECIALLÄKARE, KVINNSJUKDOMAR OCH FÖRLOSSNINGAR
8618 SPECIALLÄKARE, PSYKIATRI OCH NEUROLOGI
8619 SPECIALLÄKARE, RADICLOGI OCH STRÅLBEHANDLING
8621 SPECIALLÄKARE, ÖGONSJUKDOMAR, ÖRON-, NÄS- OCH STRUPSJUKDOMAR
8622 SPECIALLÄKARE, RÄTTSMEDICIN
8623 SPECIALLÄKARE, HÄLSOVÅRD ELLER REHABILITERING
8629 SPECIALLÄKARE, ANNAT SPECIALOMRÅDE ELLER SPECIALOMRÅDE OKÄNT
863-864 MEDICINE OCH KIRURGIE DOKTORSGRAD
8631-8634 MED. DR, TEORETISKA ÄMNE
8635-8639 MED. DR, KLINISKA ÄMNE
8649 MED. DR, ANNAT SPECIALOMRÅDE ELLER SPECIALOMRÅDE OKÄNT
865 ODONTOLOGIE DOKTORSGRAD
8655-8659 ODONT. DR
866 VETERINÄRMEDICINE DOKTORSGRAD
8661-8663 VETERINÄRMED. DR, TEORETISKA ÄMNE
8664-8666 VETERINÄRMED. DR, KLINISKA ÄMNE
8669 VETERINÄRMED. DR, ANNAT SPECIALOMRÅDE ELLER SPECIALOMRÅDE OKÄNT
867 ANDRA LIC. EXAMINA FÖR VÄRDIRKEN
8671 FARM. LIC. EXAMEN
8679 ANDRA LIC. EXAMINA FÖR VÄRDIRKEN
868 ANDRA DOKTORSGRADER FÖR VÄRDIRKEN
8681 FARM. DR.
8689 ANDRA DOKTORSGRADER FÖR VÄRDIRKEN
869 ANDRA FORSKARUTBILDNINGAR ELLER MOTSVARANDE UTBILDNINGAR FÖR VÄRDIRKEN
8699 ANNAN FORSKARUTBILDNING ELLER MOTSVARANDE UTBILDNING FÖR VÄRDIRKEN
87 UTBILDNING FÖR LANTBRUK OCH SKOGSBRUK
371 AGR. O. FÖRSTLICENTIATEXAMEN
3711-3712 AGR. O. FÖRSTLIC., LANTBRUKSSTUDIER

8713-8714	AGR. C. FORSTLIC., FORSTLIGA STUDIER
8716	AGR. D. FORSTLIC., HUSLIG EKONOMI OCH NÄRINGSSTUDIER
8717	AGR. D. FORSTLIC., LIVSMEDELSSTUDIER
8718	AGR. C. FORSTLIC., MILJÖSTUDIER
8719	AGR. D. FORSTLICENTIAT, STUDIERIKTNING OCH HUVUDÄMNE KÄNDA
872	AGRONOMIE OCH FORSTODKTOR
8721-8722	AGR. C. FORSTDR, LANTBRUKSSTUDIER
8723-8724	AGR. D. FORSTDR, FORSTLIGA STUDIER
8726	AGR. D. FORSTDR, HUSLIG EKONOMI OCH NÄRINGSSTUDIER
8727	AGR. C. FORSTDR, LIVSMEDELSSTUDIER
8728	AGR. D. FORSTDR, MILJÖSTUDIER
8729	AGR. D. FORSTDR, STUDIERIKTNING OCH HUVUDÄMNE KÄNDA
879	ANDRA TYPER AV FÖRSKARUTBILDNING ELLER MOTSVARANDE UTBILDNING FÖR LANT- OCH SKOGSBRUK
8799	ANNAN FÖRSKARUTBILDNING ELLER MOTSVARANDE UTBILDNING FÖR LANT- OCH SKOGSBRUK
88	UTBILDNING PÅ ANDRA SPECIALOMRÅDEN
881	GENERALSTABSOFFICERSEXAMEN
8811	GENERALSTABSOFFICERSEXAMEN, LANDSTRIDSLINJEN
8812	GENERALSTABSOFFICERSEXAMEN, SJÖSTRIDSLINJEN
8813	GENERALSTABSOFFICERSEXAMEN, LUFTSTRIDSLINJEN
8819	GENERALSTABSOFFICERSEXAMEN, SPECIALOMRÅDE OKÄNT
889	ANDRA TYPER AV FÖRSKARUTBILDNING ELLER MOTSVARANDE FÖR SPECIALOMRÅDEN
8899	ANNAN FÖRSKARUTBILDNING ELLER MOTSVARANDE FÖR SPECIALOMRÅDEN
89	FÖRSKARUTBILDNING ELLER MOTSVARANDE UTBILDNING, UTBILDNINGSGOMRÅDE KÄNT
891	FIL. LIC. EXAMEN, UTBILDNINGSGOMRÅDE KÄNT
8911	FIL. LIC. EXAMEN, UTBILDNINGSGOMRÅDE KÄNT
892	FIL. DR. UTBILDNINGSGOMRÅDE KÄNT
8921	FIL. DR. UTBILDNINGSGOMRÅDE KÄNT
897	ANNAN LIC. EXAMEN ELLER MOTSVARANDE UTBILDNING, UTBILDNINGSGOMRÅDE KÄNT
8979	ANNAN LIC. EXAMEN ELLER MOTSVARANDE UTBILDNING, UTBILDNINGSGOMRÅDE KÄNT
898	ANNAN DR ELLER MOTSVARANDE UTBILDNING, UTBILDNINGSGOMRÅDE KÄNT
8989	ANNAN DR ELLER MOTSVARANDE UTBILDNING, UTBILDNINGSGOMRÅDE KÄNT
899	FÖRSKARUTBILDNING ELLER MOTSVARANDE UTBILDNING, UTBILDNINGSGOMRÅDE KÄNT
8999	FÖRSKARUTBILDNING ELLER MOTSVARANDE UTBILDNING, UTBILDNINGSGOMRÅDE KÄNT
9	UTBILDNING, VARS UTBILDNINGSNIVÅ ÄR OKÄND ELLER SOM INTE KAN GRUPPERAS ENLIGT UTBILDNINGSNIVÅN
90	ICKE YRKESINRIKTAD UTBILDNING
909	ANNAN ICKE YRKESINRIKTAD UTBILDNING, UTBILDNINGSNIVÅ KÄND
9399	ANNAN ICKE YRKESINRIKTAD UTBILDNING, UTBILDNINGSNIVÅ KÄND
91	HUMANISTISK OCH ESTETISK UTBILDNING
911	KONSTUTBILDNING, UTBILDNINGSNIVÅ OKÄND
9113	MUSIKUTBILDNING, UTBILDNINGSNIVÅ OKÄND
9119	KONSTUTBILDNING, UTBILDNINGSNIVÅ OCH SPECIALOMRÅDE KÄNDA
919	ANNAN HUMANISTISK OCH ESTETISK UTBILDNING, UTBILDNINGSNIVÅ OKÄND
9199	ANNAN HUMANISTISK OCH ESTETISK UTBILDNING, UTBILDNINGSNIVÅ OKÄND
92	LÄRARUTBILDNING
929	ANNAN LÄRARUTBILDNING, UTBILDNINGSNIVÅ OKÄND
9299	LÄRARUTBILDNING, UTBILDNINGSNIVÅ OKÄND, ANNAT SPECIALOMRÅDE
93	UTBILDNING FÖR HANDELS- OCH KONTORSBRANSCHEN SAMT JURIDISK, SAMHÄLLSVETENSKAPLIG OCH BETEENDEVETENSKAPLIG UTBILDNING
932	UTBILDNING FÖR FÖRSÄLJNINGS- OCH KONTORSBRANSCHEN, UTBILDNINGSNIVÅ OKÄND
9329	ANNAN UTBILDNING FÖR FÖRSÄLJNINGS- OCH KONTORSBRANSCHEN, UTBILDNINGSNIVÅ OKÄND
933	UTBILDNING I SAMHÄLLS- OCH BETEENDEVETENSKAPER, UTBILDNINGSNIVÅ OKÄND
9339	ANNAN UTBILDNING I SAMHÄLLS- OCH BETEENDEVETENSKAPER, UTBILDNINGSNIVÅ OKÄND
939	ANNAN UTBILDNING FÖR FÖRSÄLJNINGS- OCH KONTORSBRANSCHEN SAMT I JURIDIK, SAMHÄLLS- OCH BETEENDEVETENSKAPER, UTBILDNINGSNIVÅ OKÄND
9399	ANNAN UTBILDNING FÖR FÖRSÄLJNINGS- OCH KONTORSBRANSCHEN SAMT I JURIDIK, SAMHÄLLS- OCH BETEENDEVETENSKAPER, UTBILDNINGSNIVÅ OKÄND
94	TEKNISK OCH NATURVETENSKAPLIG UTBILDNING
949	ANNAN TEKNISK OCH NATURVETENSKAPLIG UTBILDNING, UTBILDNINGSNIVÅ OKÄND
9499	ANNAN TEKNISK OCH NATURVETENSKAPLIG UTBILDNING, UTBILDNINGSNIVÅ OKÄND
95	YRKEN INOM TRAFIK OCH ÖVRIG KOMMUNIKATION
951	SJÖFARTSUTBILDNING, UTBILDNINGSNIVÅ OKÄND
9519	ANNAN SJÖFARTSUTBILDNING, UTBILDNINGSNIVÅ OKÄND
952	FLYGTRAFIKUTBILDNING, UTBILDNINGSNIVÅ OKÄND
9529	ANNAN FLYGTRAFIKUTBILDNING, UTBILDNINGSNIVÅ OKÄND
953	JÄRNVÄGSTRAFIKUTBILDNING, UTBILDNINGSNIVÅ OKÄND
9539	ANNAN JÄRNVÄGSTRAFIKUTBILDNING, UTBILDNINGSNIVÅ OKÄND
954	LANDVÄGSTRAFIKUTBILDNING, UTBILDNINGSNIVÅ OKÄND
9549	ANNAN LANDVÄGSTRAFIKUTBILDNING, UTBILDNINGSNIVÅ OKÄND
955	KOMMUNIKATIONSUTBILDNING, UTBILDNINGSNIVÅ OKÄND
9559	ANNAN KOMMUNIKATIONSUTBILDNING, UTBILDNINGSNIVÅ OKÄND
959	ANNAN TRAFIKUTBILDNING, UTBILDNINGSNIVÅ OKÄND
9599	ANNAN TRAFIKUTBILDNING, UTBILDNINGSNIVÅ OKÄND
96	UTBILDNING FÖR VÄRDIRKEN
969	ANNAN UTBILDNING FÖR VÄRDIRKEN, UTBILDNINGSNIVÅ OKÄND
9699	ANNAN UTBILDNING FÖR VÄRDIRKEN, UTBILDNINGSNIVÅ OKÄND
97	UTBILDNING FÖR LANT- OCH SKOGSBRUK
979	ANNAN UTBILDNING FÖR LANT- OCH SKOGSBRUK, UTBILDNINGSNIVÅ OKÄND
9799	ANNAN UTBILDNING FÖR LANT- OCH SKOGSBRUK, UTBILDNINGSNIVÅ OKÄND
98	UTBILDNING FÖR ANDRA SPECIALOMRÅDEN
981	UTBILDNING FÖR BEVAKNINGS- OCH SKYDDSYRKEN, UTBILDNINGSNIVÅ OKÄND
9819	ANNAN UTBILDNING FÖR BEVAKNINGS- OCH SKYDDSYRKEN, UTBILDNINGSNIVÅ OKÄND
984	UTBILDNING INOM HOTELL- OCH RESTAURANGBRANSCHEN, UTBILDNINGSNIVÅ OKÄND
9849	ANNAN UTBILDNING INOM HOTELL- OCH RESTAURANGBRANSCHEN, UTBILDNINGSNIVÅ OKÄND
989	ANDRA UTBILDNINGAR FÖR SPECIALOMRÅDEN, UTBILDNINGSNIVÅ OKÄND
9899	ANNAN UTBILDNING FÖR SPECIALOMRÅDEN, UTBILDNINGSNIVÅ OKÄND
99	UTBILDNINGSNIVÅ OCH -OMRÅDE OKÄNDA ELLER UTBILDNING SAKNAS
991	UTBILDNINGSNIVÅ OCH -OMRÅDE OKÄNDA
9911	UTBILDNINGSNIVÅ OCH -OMRÅDE OKÄNDA
9999	ANNAN ELLER OKÄND UTBILDNING

LIITE 3 HENKILÖLOMAKE
BILAGA PERSONBLANKETT
APPENDIX PERSONAL QUESTIONNAIRE FORM



Tilastokeskus panee marraskuun 1. päivänä toimeen lakisääteisen¹⁾ väestö- ja asuntolaskennan. Tilastokeskus pitää lain mukaan yksityistä henkilöä koskevat tiedot salassa.

Kaikkien 1. 11. 1980 mennessä 15 vuotta täyttäneiden tulee täyttää tämä lomake.

Älkää lähettäkö huoneistosta muuttaneen lomaketta hänen uuteen osoitteeseensa. Sitä voi käyttää huoneistossa 1. 11. 1980 vakinaisesti asuva, joka ei ole saanut lomaketta omalla nimellään. Viivatkaa muuttaneen nimi ja henkilötunnus yli ja kirjoittakaa niiden yläpuolelle omanna.

KYSYMYKSIIN 1—7 VASTAAVAT KAIKKI 15 VUOTTA TÄYTTÄNEET

Merkittäkää oikea vaihtoehto rastilla .

<p>1 Henkilötunnus</p> <p>Syntymäpäivä—kuukausi—vuosi tunnusosa</p>	
<p>2 Oletteko suorittanut keskikoulun tai peruskoulun? 1 <input type="checkbox"/> En 2 <input type="checkbox"/> Kyllä</p> <p>3 Oletteko suorittanut ylioppilastutkinnon? 1 <input type="checkbox"/> En 2 <input type="checkbox"/> Kyllä, vuonna 19 _____</p> <p>4 Oletteko suorittanut loppuun (saanut päästötodistuksen) vähintään 400 tuntia eli n. 4 kuukautta kestäneen ammattillisen koulun, opiston tai ammatillisen kurssin tai kansankorkeakoulun? 1 <input type="checkbox"/> En 2 <input type="checkbox"/> Kyllä, vuonna 19 _____</p> <p>5 Oletteko suorittanut tutkinnon jossain korkeakoulussa? 1 <input type="checkbox"/> En 2 <input type="checkbox"/> Kyllä, vuonna 19 _____</p>	<p>OHJEITA</p> <p>Kysymyksessä 2 ei tarkoiteta kansa- eikä kansalaiskoulua.</p> <p>Kysymyksissä 3, 4 ja 6 tulee ilmoittaa myös ulkomailla suoritettut tutkinnot.</p> <p>Kysymys 4 ei koske kirje-, konttori-, kansalais-, työväen- tai kansanopistoa eikä oppisopimuskoulutusta.</p>
<p>6 Käyttekö tällä hetkellä koulua tai opiskeletteko oppilaitoksessa, jossa koulutus kestää vähintään 400 tuntia eli noin 4 kuukautta? 1 <input type="checkbox"/> En 2 <input type="checkbox"/> Kyllä</p> <p>Oppilaitoksen nimi _____</p>	<p>Sijaintikunta _____</p>
<p>7 Toiminta 1. 11. 1979—31. 10. 1980</p> <p>Merkittäkää rastilla <input checked="" type="checkbox"/> kaikki ne kohdat, jotka kuvaavat toimintaanne 12 viime kuukauden aikana</p> <p>1 <input type="checkbox"/> ansiotyö palkansaajana, yrittäjänä tai avustavana perheenjäsenenä</p> <p>2 <input type="checkbox"/> työttömyys, montako kuukautta yhteensä? _____ kuukautta</p> <p>3 <input type="checkbox"/> opiskelu tai koulunkäynti</p> <p>4 <input type="checkbox"/> kotitaloustyö</p> <p>5 <input type="checkbox"/> vanhuus- tai työkyvyttömyyseläke</p> <p>6 <input type="checkbox"/> muu, mikä? _____</p> <p>Jos olette tehnyt ansiotyötä (kohta 1), vastatkaa myös lomakkeen toisella puolella oleviin kysymyksiin.</p>	<p>Merkittäkää kaikki Teitä koskevat kohdat toiminnan kestosta riippumatta.</p> <p>Ansiotyöllä tarkoitetaan kaikkea tuloa tuottavaa työtä. Myös työ avustavana perheenjäsenenä ilman varsinaista palkkaa katsotaan ansiotyöksi. Lyhytaikainen ja tilapäinenkin ansiotyö pitää ilmoittaa.</p> <p>Työttömällä tarkoitetaan henkilöä, joka on työtä vaille ja etsii työtä tai on pakkolomalla.</p> <p>Kohdassa 3 ei ilmoiteta työpaikkakoulutuksessa oloa eikä opiskelua kirje-, kansalais- ja työväenopistoissa tai muissa sellaisissa.</p> <p>Kotitaloustyöllä tarkoitetaan kotona ilman varsinaista palkkaa tehtävää työtä, kuten lastenhoitoa, ruoanlaittoa, siivousta tai muuta sellaista.</p> <p>Kohdassa 6 ilmoitetaan esimerkiksi asepalvelus, pitkäaikainen sairaus tai muu sellainen.</p>

¹⁾ laki 154/38, asetus 953/79

HENKILÖLOMAKE Luottamuksellinen

Kunta	
Lomakenumero	TK

Nimi

Lähiosoite

Postinumero ja postitoimipaikka

Jos tarvitsette lisää lomakkeita, saatte niitä asuinkuntanne väestölaskentatoimistosta, jonka osoite ja puhelinnumero ovat alla.

Svenskspråkiga blanketter kan erhållas på den lokala folkräkningsbyrån (adress och telefonnummer nedan).

LOMAKKEIDEN PALAUTTAMINEN

Palauttakaa täytetty lomake 7. 11. 1980 mennessä asuinkuntanne väestölaskentatoimistoon postitse oheisessa palautuskuoressa. Kaikki huoneistoon tulleet lomakkeet voidaan palauttaa yhdessä palautuskuoressa. Kirjoittakaa kuoreen osoitteeksi:

VÄESTÖLASKENTATOIMISTO

KYSYMYKSIIN 8—16 VASTAAVAT VAIN NE, JOTKA OVAT 12 VIIME KUUKAUDEN AIKANA (1. 11. 1979—31. 10. 1980) TEHNEET ANSIOTYÖTÄ PALKANSAAJINA, YRITTÄJINÄ TAI AVUSTAVINA PERHEENJÄSENINÄ

Ilmoittakaa tiedot myös lyhytaikaisesta ansiotyöstä

OHJEITA

8 Missä työpaikassa olitte työssä pisimmän ajan 12 viime kuukauden aikana? Työnantajan tai yrityksen nimi _____ Työpaikan toimiala tai tuotantosuunta (esim. konepaja, sairaala, elintarvikemyymälä, kirjatalous) _____ Työpaikan lähiosoite ja sijaintikunta _____	Myös maatalu katsotaan yritykseksi. Jos työskentelitte maatilalla, merkitkää kohtaan »työnantajan tai yrityksen nimi» sana »maatalu». Jos ette työskennellyt missään kiinteässä työpaikassa (esimerkiksi metsuri), ilmoittakaa työpaikan osoitteeksi vain se kunta, jossa työskentelitte. Jos tulitte liikkuvaan työhön säännöllisesti jonkin kiinteän työpaikan kautta (esimerkiksi postinkantaja postitoimipaikan kautta), ilmoittakaa sen osoite. Jos työskentelitte monen kunnan alueella (esimerkiksi kauppaedustaja), merkitkää osoitteen paikalle viiva.
9 Missä ammattissa työskentelitte edellä mainitussa työpaikassa pisimmän ajan 12 viime kuukauden aikana? _____	Ilmoittakaa ammatti mahdollisimman tarkasti . Ei arvonimiä eikä oppiarvoja. Esim. näin koneasentaja rakennustyömies pankkivirkailija tilintarkastaja Ei näin asentaja työmies merkonomi ekonomisti
10 Olitteko edellä mainitussa työpaikassa 12 viime kuukauden aikana pisimmän ajan 1 <input type="checkbox"/> palkansaajana 2 <input type="checkbox"/> yrittäjänä tai vapaan ammatin harjoittajana ilman palkattua työvoimaa 3 <input type="checkbox"/> yrittäjänä tai vapaan ammatin harjoittajana, palveluksessa keskimäärin 1—4 työntekijää 4 <input type="checkbox"/> yrittäjänä tai vapaan ammatin harjoittajana, palveluksessa keskimäärin vähintään 5 työntekijää 5 <input type="checkbox"/> avustavana perheenjäsenenä?	Palkansaaja on se, joka tekee toisen palveluksessa työtä palkkaa tai palkkiota vastaan. Palkansaajaksi katsotaan myös se, joka työskentelee päätoimisesti osakeyhtiössä, jonka osakas hän on. Perhepäivähoitaja katsotaan yrittäjäksi, mikäli tämä ei ole työsuhteessa kuntaan. Yrittäjä tai vapaan ammatin harjoittaja on se, joka hoitaa omaa taloudellista yritystään, viljelee omistamaansa tai vuokraamaansa maata tai harjoittaa itsenäistä (esimerkiksi ompelijan tai kirjailijan) ammattia. Avustava perheenjäsen on henkilö, joka työskentelee ilman varsinaista palkkaa samassa taloudessa asuvan itsenäisen yrittäjän (esim. kauppiaan tai maanviljelijän) yrityksessä. Siten esim. maatalon emännän maatalalouustyöt katsotaan avustavan perheenjäsenen työksti.
11 Kuinka monta kuukautta työskentelitte yhteensä 12 viime kuukauden aikana? a) Säännöllisessä kokopäivätyössä _____ kuukautta. b) Osa-aikatyössä _____ kuukautta; oliko osa-aikatyöhön käytännössä aika vähintään puolet alan normaalista työstä? 1 <input type="checkbox"/> Ei 2 <input type="checkbox"/> Kyllä	Työssäoloaikaan (tulonsaitsemisaika) lasketaan myös tilapäiset poissaolot työpaikasta sairauden, loman, äitiysloman, palkallisen virkavapauden tai kertausharjoitusten vuoksi. Kotitaloustyöhön käytetty aikaa ei lasketa työssäoloaikaan. Osa-aikatyöksi katsotaan työ, jossa työaika on 1—29 tuntia viikossa tai enintään 120 tuntia kuukaudessa. Alkää ilmoittako niin sanottua sivutyötä , jos olette tehneet sitä säännöllisen kokopäivätyön ohessa.
12 Työpaikka viikolla 26. 10.—1. 11. 1980 Oliko työpaikkanne laskentapäivää 1. 11. 1980 edeltäneellä viikolla 1 <input type="checkbox"/> sama kuin kohdassa 8 ilmoittamanne 2 <input type="checkbox"/> muu kuin kohdassa 8 ilmoittamanne, missä kunnassa? _____ 3 <input type="checkbox"/> Ei lainkaan työpaikkaa	
13 Jos olitte työssä viikolla 26. 10.—1. 11. 1980, niin kuljitteko päivittäisen työmatkanne 1 <input type="checkbox"/> kävellen tai työpaikkanne oli asunnon yhteydessä 2 <input type="checkbox"/> polkupyörällä tai mopedilla 3 <input type="checkbox"/> linja-autolla tai raitiovaunulla 4 <input type="checkbox"/> junalla 5 <input type="checkbox"/> henkilöautolla kuljettajana 6 <input type="checkbox"/> henkilöautolla matkustajana 7 <input type="checkbox"/> muulla tavoin, millä? _____ 8 <input type="checkbox"/> tilapäinen asuinpaikka työssäkäyntikunnassa, ei päivittäisiä työmatkoja kotoa töihin	Merkitkää vain yksi vaihtoehto. Jos käytitte useaa kulkutapaa, ilmoittakaa se, jolla viikon aikana kuljitte pisimmän matkan.

KYSYMYKSIIN 14—16 VASTAAVAT VAIN NE, JOTKA OLIVAT 1. 11. 1979—31. 10. 1980 MAA-, METSÄ- TAI KALATALOUSTÖISSÄ

14 Mikä on sen (oman tai työnantajan) maatilan peltoala , jolla työskentelitte 12 viime kuukauden aikana? 1 <input type="checkbox"/> alle 1 hehtaari 2 <input type="checkbox"/> 1,0—1,9 hehtaaria 3 <input type="checkbox"/> 2,0—4,9 hehtaaria 4 <input type="checkbox"/> 5,0—9,9 hehtaaria 5 <input type="checkbox"/> 10,0—14,9 hehtaaria 6 <input type="checkbox"/> 15,0—24,9 hehtaaria 7 <input type="checkbox"/> 25,0—49,9 hehtaaria 8 <input type="checkbox"/> vähintään 50 hehtaaria	Myös kaupapuutarha katsotaan maatilaksi.
15 Monenako päivänä teitte 12 viime kuukauden aikana maataloustöitä ja/tai kalatalouteen kuuluvia töitä? 1 <input type="checkbox"/> 1—9 päivänä 2 <input type="checkbox"/> 10—49 päivänä 3 <input type="checkbox"/> 50—99 päivänä 4 <input type="checkbox"/> 100—149 päivänä 5 <input type="checkbox"/> 150—199 päivänä 6 <input type="checkbox"/> vähintään 200 päivänä	Maataloustöihin kuuluvat maanviljely, puutarhanviljely, karjan ja muiden eläinten hoito. Kalataloustöihin kuuluvat ammattimainen meri-, rannikko- ja sisävesikalastus sekä kalanviljely.
16 Montako kuukautta käytitte yhteensä 12 viime kuukauden aikana metsä- ja uittotöihin ? _____ kuukautta	Metsä- ja uittotöihin kuuluvat metsänviljely, puun korjuu ja uitto. Kotitarvehakkuuta ei ilmoiteta.

TIEDOT ANTOI

Allekirjoitus _____

Osoite _____

Nimi tekstaamalla _____

Puhelinnumero _____



Statistikcentralen
**FOLK- OCH BOSTADS-
RÄKNINGEN 1980**

Statistikcentralen förrätter lagstadgad¹⁾ folk- och bostadsräkning den 1 november 1980. Enligt lag har Statistikcentralen tystnadsplikt beträffande uppgifter om enskilda personer.

Alla som senast 1. 11. 1980 har fyllt 15 år skall fylla i denna blankett.

Bortflyttad persons blankett skall inte sändas till personens nya adress. Den kan användas av en person som 1. 11. 1980 är stadigvarande bosatt i lägenheten och som inte fått blankett i sitt eget namn. Stryk över den bortflyttades namn och personbeteckning och skriv in Ert eget namn och Er personbeteckning ovanför.

FRÅGORN 1—7 BESVARAS AV ALLA SOM Fyllt 15 ÅR

Kryssa för rätt alternativ .

<p>1 Personbeteckning</p> <p>Födelsedag — månad — år signum</p>	
<p>2 Har Ni genomgått mellanskola eller grundskola?</p> <p>1 <input type="checkbox"/> Nej 2 <input type="checkbox"/> Ja</p>	<p>ANVISNINGAR</p> <p>Fråga 2 avser inte folk- eller medborgarskola.</p> <p>Vid frågorna 3, 4 och 5 skall även examina som avlagts utomlands uppges.</p> <p>Vid fråga 4 uppges inte utbildning vid folkhögskola, brev-, kontors-, medborgar- eller arbetarinstitut, ej heller läroavtalsutbildning.</p>
<p>3 Har Ni avlagt studentexamen?</p> <p>1 <input type="checkbox"/> Nej 2 <input type="checkbox"/> Ja, år 19 _____</p>	
<p>4 Har Ni genomgått, dvs fått avgångsbetyg från yrkesläroanstalt (skola, institut eller kurs) eller folkakademi där undervisningen varat minst 400 timmar (ca 4 månader)?</p> <p>1 <input type="checkbox"/> Nej 2 <input type="checkbox"/> Ja, år 19 _____</p>	
<p>5 Har Ni avlagt examen vid någon högskola?</p> <p>1 <input type="checkbox"/> Nej 2 <input type="checkbox"/> Ja, år 19 _____</p>	
<p>6 Går Ni för närvarande i skola eller studerar Ni vid en läroinrättning där utbildningen varar minst 400 timmar d.v.s. cirka 4 månader?</p> <p>1 <input type="checkbox"/> Nej 2 <input type="checkbox"/> Ja</p>	
<p>Läroinrättningens namn _____ Belägen i _____ stad/kommun</p>	
<p>7 Verksamhet 1. 11. 1979—31. 10. 1980</p> <p>Kryssa för alla de punkter <input checked="" type="checkbox"/> som beskriver Er verksamhet under de 12 senaste månaderna</p> <p>1 <input type="checkbox"/> förvärvsarbete som löntagare, företagare eller medhjälpande familjemedlem</p> <p>2 <input type="checkbox"/> arbetslös, sammanlagt _____ månader</p> <p>3 <input type="checkbox"/> studier eller skolgång</p> <p>4 <input type="checkbox"/> hushållsarbete</p> <p>5 <input type="checkbox"/> pensionär med ålderdoms- eller invalidpension</p> <p>6 <input type="checkbox"/> annan verksamhet, vad? _____</p> <p>Om Ni förvärvsarbetat (punkt 1), svara även på frågorna på följande sida.</p>	<p>Kryssa för alla de punkter som beskriver Er verksamhet oberoende av hur länge verksamheten varat.</p> <p>Med förvärvsarbete avses allt arbete som ger inkomster. Även det arbete som en medhjälpande familjemedlem utför utan egentlig lön räknas som förvärvsarbete. Även ett tillfälligt och kortvarigt förvärvsarbete skall uppges.</p> <p>Arbetslös är en person som inte har arbete och som söker arbete eller som är permitterad.</p> <p>Vid punkt 3 uppges inte arbetsplatsutbildning eller studier vid brev-, medborgar- eller arbetarinstitut o.dyl.</p> <p>Med hushållsarbete avses oavlönat arbete som utförs hemma, såsom barnvård, matlagning, städning osv.</p> <p>Vid punkt 6 uppges t.ex. värnplikt, långvarig sjukdom o.dyl.</p>

¹⁾ lag 154/38, förordning 953/79

PERSONBLANKETT

Konfidentiell

Kommun	
Blankettnummer	EK

Namn

Näradress

Postnummer och postanstalt

Behöver Ni flera blanketter, finns de att få på folkräkningsbyrån på Er bostadsort (adress och telefonnummer nedan)

Suomenkielisiä lomakkeita saa paikallisesta väestöläskentatoimistosta, jonka osoite ja puhelinnumero ovat alla.

RETURNERING AV BLANKETTEN

Returnera den ifyllda blanketten senast 7. 11. 1980 per post i det bifogade svarskuvertet till folkräkningsbyrån på er bostadsort. Alla blanketter som kommit till lägenheten kan returneras i samma svarskuvert. Skriv följande adress på kuvertet:

FOLKRÄKNINGSBYRÅN

FRÅGORNA 8–16 BESVARAS ENDAST AV PERSONER SOM UNDER DE 12 SENASTE MÅNADERNA (1. 11. 1979–31. 10. 1980) HAFT FÖRVÄRVSARBETE SOM LÖNTAGARE, FÖRETAGARE ELLER MEDHJÄLPANDE FAMILJEMEDLEMMAR

Uppge även kortvarigt förvärvsarbete

ANVISNINGAR

<p>8 Uppge den arbetsplats där Ni arbetade den längsta tiden under de 12 senaste månaderna</p> <p>Arbetsgivarens eller företagets namn _____</p> <p>Företagets bransch eller produktionsriktning (t.ex. verkstad, sjukhus, livsmedelsbutik, minkfarm) _____</p> <p>Arbetsplatsens näradress och kommun _____</p>	<p>Även ett lantbruk räknas som företag. Vid punkten »arbetsgivarens eller företagets namn» antecknas då »lantbruk».</p> <p>Om Er arbetsplats var rörlig (t.ex. skogsarbete) skall Ni som adress uppge endast den kommun där Ni arbetade. Om Ni däremot inställde Er till Ert rörliga arbete via en bestämd arbetsplats (t.ex. brevställare som går via postkontoret) skall Ni uppge adressen till denna arbetsplats. Om Ni arbetade inom flera kommuner (t.ex. som handelsrepresentant) skall Ni dra ett streck på raden för adressen.</p>
<p>9 Vilket yrke utövade Ni den längsta tiden under de 12 senaste månaderna på den arbetsplats Ni uppgett ovan?</p>	<p>Uppge Ert yrke så exakt som möjligt. Inte titlar eller lärdomsgrader.</p> <p>T.ex. så här telefonmontör byggnadsarbetare banktjänsteman revisor</p> <p>Inte så här montör arbetare merkonom ekonom</p>
<p>10 Vilken ställning i yrket hade Ni på den ovan angivna arbetsplatsen den längsta tiden under de 12 senaste månaderna?</p> <p>1 <input type="checkbox"/> Löntagare</p> <p>2 <input type="checkbox"/> Företagare eller fri yrkesutövare utan avlönad arbetskraft</p> <p>3 <input type="checkbox"/> Företagare eller fri yrkesutövare med i medeltal 1–4 anställda</p> <p>4 <input type="checkbox"/> Företagare eller fri yrkesutövare med i medeltal 5 eller flera anställda</p> <p>5 <input type="checkbox"/> Medhjälpande familjemedlem</p>	<p>Löntagare är en person i annans tjänst som får ersättning för sitt arbete i form av lön eller arvode. Även en person som har sin huvudtjänst i ett aktiebolag där han eller hon är delägare räknas som löntagare. En familjedagvårdare anses vara företagare om han eller hon inte står i arbetsförhållande till kommunen.</p> <p>Företagare eller fri yrkesutövare är en person som sköter sitt eget ekonomiska företag, odlar sitt eget eller arrenderat lantbruk eller som självständigt utövar något yrke (t.ex. sömmerska eller författare).</p> <p>Medhjälpande familjemedlem är en person som utan egentlig lön arbetar i ett företag som innehas av en självständig företagare, såsom handelsman eller jordbrukare, som bor i samma hushåll. Sålunda anses t.ex. det lantbruksarbete som husmodern på ett lantbruk utför vara medhjälpande familjemedlems arbete.</p>
<p>11 Hur många månader arbetade Ni sammanlagt under de 12 senaste månaderna?</p> <p>a) I regelbundet heldagsarbete _____ månader.</p> <p>b) I deltidarbete _____ månader: arbetade Ni i deltidarbete minst hälften av branschens normala arbetstid?</p> <p>1 <input type="checkbox"/> Nej 2 <input type="checkbox"/> Ja</p>	<p>Som tid i förvärvsarbete räknas även tillfällig frånvaro från arbetsplatsen på grund av sjukdom, semester, moderskapsledighet, tjänstledighet med lön eller reservövning. Den tid som ägnats åt hushållsarbete räknas inte som tid i förvärvsarbete.</p> <p>Som deltidsarbete räknas arbete där arbetstiden är 1–29 timmar per vecka eller högst 120 timmar per månad. Uppge inte s.k. bisysslor om Ni samtidigt utfört regelbundet heldagsarbete.</p>
<p>12 Arbetsplats under veckan 26. 10.—1. 11. 1980</p> <p>Var Er arbetsplats veckan före räkningsdagen 1. 11. 1980</p> <p>1 <input type="checkbox"/> densamma som Ni angett vid punkt 8</p> <p>2 <input type="checkbox"/> en annan än den Ni angett vid punkt 8, i vilken kommun? _____</p> <p>3 <input type="checkbox"/> Ingen arbetsplats</p>	
<p>13 Om Ni arbetade under veckan 26. 10.—1. 11. 1980, hur tog Ni Er då dagligen till och från arbetet?</p> <p>1 <input type="checkbox"/> Gående (eller arbetsplats i bostaden) 3 <input type="checkbox"/> Med buss eller spårvagn 5 <input type="checkbox"/> Med personbil som förare 7 <input type="checkbox"/> På annat sätt, vilket? _____</p> <p>2 <input type="checkbox"/> Med cykel eller moped 4 <input type="checkbox"/> Med tåg 6 <input type="checkbox"/> Med personbil som passagerare 8 <input type="checkbox"/> Tillfälligt bosatt i arbetskommunen, ej dagliga arbetsresor till och från hemmet</p>	<p>Kryssa för endast ett alternativ. Om Ni använde flera färdstätt, uppge vilket Ni färdades den längsta sträckan med under veckan.</p>

FRÅGORNA 14–16 BESVARAS ENDAST AV DEM SOM UNDER TIDEN 1. 11. 1979–31. 10. 1980 ARBETAT INOM JORD- OCH SKOGSBRUK ELLER FISKE

<p>14 Hur stor var åkerarealen på den lantbrukslägenhet (Er egen eller arbetsgivarens) där Ni arbetade de 12 senaste månaderna?</p> <p>1 <input type="checkbox"/> Under 1 hektar 3 <input type="checkbox"/> 2,0–4,9 hektar 5 <input type="checkbox"/> 10,0–14,9 hektar 7 <input type="checkbox"/> 25,0–49,9 hektar</p> <p>2 <input type="checkbox"/> 1,0–1,9 hektar 4 <input type="checkbox"/> 5,0–9,9 hektar 6 <input type="checkbox"/> 15,0–24,9 hektar 8 <input type="checkbox"/> 50 hektar eller mera</p>	<p>Även handelsträdgård räknas som lantbrukslägenhet.</p>
<p>15 Under hur många dagar utförde Ni jordbruksarbete och/eller fiskeriarbete under de 12 senaste månaderna?</p> <p>1 <input type="checkbox"/> 1–9 dagar 4 <input type="checkbox"/> 100–149 dagar</p> <p>2 <input type="checkbox"/> 10–49 dagar 5 <input type="checkbox"/> 150–199 dagar</p> <p>3 <input type="checkbox"/> 50–99 dagar 6 <input type="checkbox"/> 200 dagar eller mera</p>	<p>Till jordbruksarbete hör jordbruk, trädgårdsbruk och djurskötsel. Till fiske hör yrkesmässigt havs-, kust- och insjöfiske samt fiskodling.</p>
<p>16 Hur många av de 12 senaste månaderna använde Ni sammanlagt till skogs- eller flottningsarbete? _____ månader</p>	<p>Till skogs- och flottningsarbete hör skogsodling, avverkning och flottning. Avverkning för husbehov uppges inte.</p>

UPPGIFTERNA HAR LÄMNATS AV

Underskrift _____

Adress _____

Namnet textat _____

Telefonnummer _____

LIITE 4 ASUNTOLOMAKE
BILAGA BOSTADSBLANKETT
APPENDIX HOUSING QUESTIONNAIRE FORM



Väestörekisterikeskus - Befolkningsregistercentralen
VÄESTÖ- JA ASUNTOLOMAKE 1980
FOLK- OCH BOSTADSRÄKNINGEN 1980

ASUNTOLOMAKE - BOSTADSBLANKETT

Kunta — Kommun	
Lomakenumero — Blankettnummer	

Nimi — Namn
Lähiosoite — Näradress
Postinumero ja postitoimipaikka — Postnummer och postanstalt

Tilastokeskus toimeenpanee marraskuun 1. päivänä 1980 lakisääteisen¹⁾ väestö- ja asuntolaskennan. Sen yhteydessä kerätään Väestörekisterikeskuksen lomakkeilla väestökirjalain²⁾ edellyttämät tiedot rakennuksista ja huoneistoista. Asuinhuoneistoa koskevat tiedot antaa sen haltija tai omistaja.

Statistikcentralen förrättar lagstadgad¹⁾ folk- och bostadsräkning den 1 november 1980. Samtidigt insamlas på Befolkningsregistercentralens blanketter de uppgifter om byggnader och lägenheter som förutsätts i lagen om befolkningsböcker²⁾. Uppgifter om bostadslägenhet lämnas av dess innehavare eller ägare.

Tämän lähetyksen saa avata muikin tässä asunnossa asuva kuin se, jolle se on osoitettu. Lomakkeella annetaan tiedot asunnosta (katso ohjeet sivuilla 2 ja 4). Tätä lomaketta ei saa lähettää asunnosta muuttaneen uuteen osoitteeseen.

Försändelsen får öppnas även av annan i denna bostad bosatt person än adressaten. På blanketten lämnas uppgifter om bostaden (se anvisningarna på sidorna 2 och 4). Blanketten skall inte sändas till bortflyttad persons nya adress.

Lomakkeelle esitetyt tiedot pyydetään tarkistamaan sekä korjaamaan niissä mahdollisesti olevat virheet ja puutteet. Var god och kontrollera de förhandsfyllda uppgifterna och rätta eventuella fel och bristfälligheter.

<p>1) Alla on niiden henkilöiden nimet, jotka väestön keskusrekisterin mukaan asuivat lomakkeita esitäytettäessä tässä asunnossa. Viivatkaa yli niiden henkilöiden nimet, jotka eivät enää 1.11.1980 asu asunnossa. Lisätäkää loppuun luettelosta puuttuvien asukkaiden nimet ja henkilötunnukset. Jos joku luettelossa mainittu on pysyväisluonteisesti (vähintään puoli vuotta) laitoshoidossa, esimerkiksi vanhainkodissa, merkitkää sana »laitos» hänen nimensä kohdalle.</p>	<p>Förteckningen upptar namnen på dem som enligt centrala befolkningsregistret vid blanketternas förhandsifyllning bodde i denna bostad. Stryk över namnen på dem som 1.11.1980 inte längre bor i bostaden. Fyll i namn och personbeteckning på personer som saknas i förteckningen. Om någon i förteckningen upptagen person stadigvarande (minst ett halvt år) vistas på anstalt, exempelvis på ålderdomshem, skriv »anstalt» på raden för ifrågavarande person.</p>																																			
		<table border="1"> <thead> <tr> <th>Viranomaisen täyttää - Ifylls av myndighet</th> <th>Sukunimi ja etunimet Släktnamn och alla förnamn</th> <th>Henkilötunnus Personbeteckning</th> </tr> </thead> <tbody> <tr><td> </td><td> </td><td> </td></tr> <tr><td> </td><td> </td><td> </td></tr> <tr><td> </td><td> </td><td> </td></tr> <tr><td> </td><td> </td><td> </td></tr> <tr><td> </td><td> </td><td> </td></tr> <tr><td> </td><td> </td><td> </td></tr> <tr><td> </td><td> </td><td> </td></tr> <tr><td> </td><td> </td><td> </td></tr> <tr><td> </td><td> </td><td> </td></tr> <tr><td> </td><td> </td><td> </td></tr> <tr><td> </td><td> </td><td> </td></tr> </tbody> </table>	Viranomaisen täyttää - Ifylls av myndighet	Sukunimi ja etunimet Släktnamn och alla förnamn	Henkilötunnus Personbeteckning																															
Viranomaisen täyttää - Ifylls av myndighet	Sukunimi ja etunimet Släktnamn och alla förnamn	Henkilötunnus Personbeteckning																																		
<p>2) Kuinka monta tilapäistä asukasta asui asunnossa yllä mainittujen vakinaisten asukkaiden lisäksi lokakuussa 1980? Hur många personer, utöver ovannämnda stadigvarande bosatta, bodde tillfälligt i bostaden i oktober 1980?</p> <p><input type="checkbox"/> ei yhtään inte en enda</p> <p>_____ tilapäisasukasta _____ tillfälligt bosatta</p>	<p>Tässä ilmoitetaan vain ne henkilöt, joilla on vakinainen kotipaikka muualla (esimerkiksi opiskelija, joka on henkikirjotettu johonkin toiseen asuntoon).</p> <p>Här uppges endast antalet personer som är stadigvarande bosatta annorstädes (exempelvis studerande som mantalskrivits i någon annan bostad).</p>																																			

¹⁾ laki — lag 154/38, asetus — förordning 953/79

²⁾ laki — lag 141/69, muutos — ändring 558/78. 7 a §

Sivu 2 — Sida 2

Tämä lomake tulee täyttää jokaisesta yksityisruokakunnan ympärivuotiseen asumiseen tarkoitettuasiinhuoneistosta (asunnosta), johon on oma sisäänkäynti suoraan ulkoa, porraskäytävästä, ulkoteisestä tai muusta vastaavasta. Jos asuntoon mennään toisen asunnon kautta, ne katsotaan yhdeksi asuinhuoneistoksi. Laitos-, liike-, toimisto- yms. huoneistosta annetaan tiedot toimitilalomakkeella (ks. sivu 4).

Tiedot annetaan marraskuun 1. päivästä 1980.

LOMAKKEIDEN PALAUTTAMINEN

Täytetty asuntolomake palautetaan 7.11.1980 mennessä paikalliseen väestölaskentatoimistoon postitse henkilö- lomakkeen mukana tullessa palautuskuoressa. Kaikki asuntoon tulleet lomakkeet voidaan palauttaa samassa kuoressa.

Kirjoittakaa kuoreen osoitteeksi:

VÄESTÖLASKENTATOIMISTO
FOLKRÄKNINGSBYRÅN

Denna blankett skall ifyllas för varje vinterbonad bostadslägenhet (bostad) avsedd för privathushåll, som har egen ingång direkt utifrån, från trappuppgång, farstu eller liknande. Om man kommer in i bostaden via en annan bostad, anses dessa utgöra en enda bostadslägenhet. Uppgifter om anstalts-, affärs-, kontors- o.dyl. lokaler lämnas på blanketten för verksamhetslokaler (se sida 4).

Uppgifterna lämnas enligt förhållandena den 1 november 1980.

RETURNERING AV BLANKETTERNA

Den ifyllda bostadsblanketten returneras senast 7.11.1980 per post till den lokala folkräkningsbyrån i det kuvert som medföljt personblanketten. Alla blanketter som kommit till bostaden kan returneras i samma kuvert.

Skriv följande adress på kuvertets

Oikea vaihtoehto merkitään rastilla
Kryssa för rätt alternativ

OHJEITA — ANVISNINGAR

<p>3 Kuinka monta huonetta asunnossa on keittiö mukaanluettuna? <i>Hur många rum finns det i bostaden köket medräknat?</i></p> <p>_____ huonetta _____ rum</p>	<p>Huone on ikkunallinen tila, jonka lattiapinta-ala on vähintään 7 neliometriä ja keskikorkeus vähintään 2 metriä. Eteistä, vilpolaa, makuualkuvia tai muuta sellaista ei lueta huoneeksi.</p> <p><i>Med rum avses ett fönsterförssett utrymme, vars golvyta är minst 7 kvadratmeter och medelhöjd minst 2 meter. Tambur, veranda, sovalkov och annat dylikt räknas inte som rum.</i></p>																		
<p>4 Onko asunnossa <i>Finns det i bostaden</i></p> <p>1 <input type="checkbox"/> keittiö (pinta-ala vähintään 7 neliometriä) <i>kök (golvyta minst 7 kvadratmeter)</i></p> <p>2 <input type="checkbox"/> keittokomero, -kaappi (pinta-ala alle 7 neliometriä) <i>kokvrå eller kokskåp (golvyta under 7 kvadratmeter)</i></p> <p>3 <input type="checkbox"/> ei kumpaakaan <i>ingetdera</i></p>	<p>Keittiöksi katsotaan myös niisanottu tupakeittiö.</p> <p><i>Som kök räknas även så kallad storstuga.</i></p>																		
<p>5 Mikä on asunnon pinta-ala? <i>Hur stor är bostadens golvyta?</i></p> <p>_____ neliometriä _____ kvadratmeter</p>	<p>Pinta-alaan lasketaan myös aputilojen (kodinhoitotilan, vaatehuoneen tai muun sellaisen) ja asunnossa olevan saunan pinta-ala.</p> <p>Pinta-alaan ei lasketa parvekettä, kuistia, vilpolaa, kylmää eteistä tai muuta sellaista eikä pannuhuonetta, keiliaria, autotallia tai kylmää varastotilaa.</p> <p><i>I golvytan medräknas även hjälputrymmen (grovkök, kläd-rum eller liknande) och bastu som är belägen i bostaden. I golvytan medräknas inte balkong, farstu, veranda, kalltambur eller liknande, ej heller pannrum, källare, garage eller kalla förrådsutrymmen.</i></p>																		
<p>6 Onko asunnossa <i>Finns det i bostaden</i></p> <table border="0"> <tr> <td>WC</td> <td>Ei/Nej</td> <td>Kyllä/Ja</td> </tr> <tr> <td></td> <td>1 <input type="checkbox"/></td> <td>2 <input type="checkbox"/></td> </tr> <tr> <td>lämmin vesi/<i>varmvatten</i></td> <td>1 <input type="checkbox"/></td> <td>2 <input type="checkbox"/></td> </tr> <tr> <td>suihku- tai kylpyhuone/<i>dusch- eller badrum</i></td> <td>1 <input type="checkbox"/></td> <td>2 <input type="checkbox"/></td> </tr> <tr> <td>sauna/<i>bastu</i></td> <td>1 <input type="checkbox"/></td> <td>2 <input type="checkbox"/></td> </tr> <tr> <td>puhelin/<i>telefon</i></td> <td>1 <input type="checkbox"/></td> <td>2 <input type="checkbox"/></td> </tr> </table>	WC	Ei/Nej	Kyllä/Ja		1 <input type="checkbox"/>	2 <input type="checkbox"/>	lämmin vesi/ <i>varmvatten</i>	1 <input type="checkbox"/>	2 <input type="checkbox"/>	suihku- tai kylpyhuone/ <i>dusch- eller badrum</i>	1 <input type="checkbox"/>	2 <input type="checkbox"/>	sauna/ <i>bastu</i>	1 <input type="checkbox"/>	2 <input type="checkbox"/>	puhelin/ <i>telefon</i>	1 <input type="checkbox"/>	2 <input type="checkbox"/>	<p>Sauna: Tässä ilmoitetaan sauna, joka on omakotitalossa, rivi- tai kerrostaloasunnossa tai maatilalla päärakennuksessa. Kahden tai useamman asunnon yhteistä saunaa (esimerkiksi kerrostalon yhteinen sauna) ei ilmoiteta. Saunaa, joka on eri rakennuksessa kuin asunto, ei myöskään ilmoiteta.</p> <p><i>Bastu: Här uppges bastu i egnahemshus, radhus- eller våningshusbostäder eller i huvudbyggnaden på lantbruk. Bastu, gemensam för två eller flera bostäder uppges inte (t.ex. gemensam bastu i flervåningshus), ej heller bastu i annan byggnad än bostaden.</i></p>
WC	Ei/Nej	Kyllä/Ja																	
	1 <input type="checkbox"/>	2 <input type="checkbox"/>																	
lämmin vesi/ <i>varmvatten</i>	1 <input type="checkbox"/>	2 <input type="checkbox"/>																	
suihku- tai kylpyhuone/ <i>dusch- eller badrum</i>	1 <input type="checkbox"/>	2 <input type="checkbox"/>																	
sauna/ <i>bastu</i>	1 <input type="checkbox"/>	2 <input type="checkbox"/>																	
puhelin/ <i>telefon</i>	1 <input type="checkbox"/>	2 <input type="checkbox"/>																	

KÄÄNNÄ/VÄND

Sivu 3 — Sida 3

<p>7 Asunnon haltija <i>Bostadsinnehavaren</i></p> <p>1 <input type="checkbox"/> omistaa talon, jossa asunto on <i>äger huset där bostaden är belägen</i></p> <p>2 <input type="checkbox"/> omistaa asunnon osakkeet <i>äger bostadens aktier</i></p> <p>3 <input type="checkbox"/> asuu työnantajan omistamassa tai vuokraamassa asunnossa <i>bor i bostad som arbetsgivaren äger eller hyr</i></p> <p>4 <input type="checkbox"/> asuu vuokralaisena (myös asunto-osuuskunnan asunnossa asuva) <i>hyr bostaden (även bostadsandelslags bostad)</i></p> <p>5 <input type="checkbox"/> asuu muulla perusteella (esim. syytinki, sukulaisuus). <i>bor på andra grunder (t.ex. sytning, släktskap).</i></p> <p>6 <input type="checkbox"/> Asunto on asumaton <i>Bostaden är obebodd</i></p>	<p>Asunnon haltija on se, joka asuu asunnossa vakinaisesti sen omistajana tai päävuokralaisena tai joka on saanut asunnon käyttöönsä virka- tai työsuhteen nojalla.</p> <p>Kohdassa 3 tarkoitetaan vuokra-asuntoa, jonka haltija on saanut käyttöönsä virka- tai työsuhteen nojalla.</p> <p>Kohdassa 5 tarkoitetaan asuntoa, josta ei makseta vuokraa.</p> <p>Bostadsinnehavare är person, som stadigvarande bor i bostaden antingen som dess ägare eller huvudhyresgäst eller på grund av anställningsförhållande.</p> <p>I punkt 3 avses hyresbostad som bostadsinnehavaren fått till sitt förfogande på grund av anställningsförhållande.</p> <p>I punkt 5 avses bostad, för vilken inte erläggs hyra.</p>
---	---

**KYSYMYKSET 8—10 KOSKEVAT VAIN VUOKRA-ASUNNOSSA JA TYÖNANTAJAN OMISTAMASSA TAI VUOKRAAMASSA ASUNNOSSA ASUVIA.
FRÅGORNA 8—10 GÄLLER ENDAST PERSONER BOSATTA I HYRESBOSTÄDER ELLER I BOSTÄDER SOM ARBETSGIVAREN ÄGER ELLER HYR.**

<p>8 Mikä oli asuntonne kuukausivuokra lokakuussa 1980? <i>Hur stor var månadshyran för Er bostad i oktober 1980?</i></p> <p>_____ markkaa _____ mark</p> <p>Maksoitteko lisäksi erikseen lämmityskustannukset? <i>Stod Ni dessutom för uppvärmningskostnaderna?</i></p> <p>Ei/Nej Kyllä/Ja 1 <input type="checkbox"/> 2 <input type="checkbox"/></p>	<p>Kuukausivuokra ilmoitetaan vesimaksuineen ja mahdollista asumistukea vähentämättä.</p> <p><i>Månadshyran uppges med vattenavgifterna inräknade och utan avdrag av eventuellt bostadsbidrag.</i></p>
<p>9 Onko vuokranantaja <i>Har Ni hyrt bostaden av</i></p> <p>1 <input type="checkbox"/> yksityinen henkilö tai perikunta <i>enskild person eller stärbhus</i></p> <p>2 <input type="checkbox"/> muu, ilmoittakaa vuokranantajan nimi tarkasti <i>annan, uppge hyresvärdens namn noggrant</i></p> <p>_____</p> <p>_____</p>	<p>Jos asutte työnantajan omistamassa tai vuokraamassa asunnossa, ilmoittakaa työnantajan nimi.</p> <p><i>Om Ni bor i en bostad som arbetsgivaren äger eller hyr, uppge arbetsgivarens namn.</i></p>
<p>10 Onko asunto <i>Är bostaden</i></p> <p>1 <input type="checkbox"/> asuntola-asunto? Ilmoittakaa asuntolan nimi <i>en internatbostad? Uppge internatets namn</i></p> <p>_____</p> <p>2 <input type="checkbox"/> varattu yksinomaan opiskelijoille, vanhuksille tai vammaisille? <i>reserverad enbart för studerande, åldringar eller handikappade?</i></p>	<p>Asuntola-asunnot ovat sellaisia erityisryhmien asuntoja, joilla on yhteisiä tiloja, kuten yhteinen keittiö, kylpyhuone tai seurusteluhuone (esim. oppilasasuntoloiden ns. solu-asunnot, vanhainkodit). Opiskelijoille, vanhuksille tai vammaisille varatut asunnot ovat tavallisia asuinhuoneistoja, jotka vuokrataan ainoastaan näille erityisryhmille.</p> <p>Internatbostäder är sådana för specialgrupper avsedda bostäder som har gemensamma utrymmen såsom kök, badrum eller sällskapsrum (t.ex. studenthemmens enkelrum, ålderdomshem).</p> <p>Bostäder som reserverats för studerande, åldringar eller handikappade är vanliga bostadslägenheter som uthyres endast åt dessa specialgrupper.</p>

TIEDOT ANTOI — UPPGIFTERNA HAR LÄMNATS AV

Allekirjoitus — Underskrift

Lähiosoite — Näadress

Nimi tekemällä — Namnet textat

Postitoimipaikka — Postenstalt

Puhelin kotiin
Telefon hemtyöhön
till arbetsplatsen

Sivu 4 — Sida 4

● **MUISTAKAA MYÖS MUUT LOMAKKEET**

Vuoden 1980 lakisääteisessä väestö- ja asuntolaskennassa on tämän asuntolomakkeen lisäksi täytettävä myös muita lomakkeita.

Henkilölomake. Kaikkien 1.11.1980 mennessä 15 vuotta täyttäneiden tulee täyttää henkilölomake. Siinä kysytään muun muassa ammattia, työpaikkaa ja opintoja. Lomake tulee postitse.

Kesämökkilomake. Jokaisen, joka omistaa kesämökin tai vastaavan, tulee täyttää kesämökkilomake. Lomake tulee kesämökin omistajalle postitse.

Rakennuslomake. Lomakkeella annetaan tietoja rakennuksista. Lomakkeen täyttää rakennusten omistaja tai tämän edustaja, jolle lomake tulee postitse.

Toimitilalomakkeella annetaan tietoja toimitiloista kuten tehtaista, verstaista, myymälöistä, toimistoista tai muista sellaisista. Lomake tulee postitse toimitilan osoitteella. Sen täyttää toimitilan haltija.

● **MISTÄ LOMAKKEITA SAA?**

Oikea lomake tulee yleensä oikeaan osoitteeseen postitse. Jos ette kuitenkaan ole saanut Teille kuuluvaa lomaketta, pyytäkää sellainen asuinkuntanne väestölaskentatoimistosta. Osoite ja puhelinnumero ovat tämän lomakkeen sivulla 2. Toimistosta saatte myös lisätietoja, ohjeita ja neuvoja.

● **RAKENNUKSEN OMISTAJAN TAI TÄMÄN EDUSTAJAN ILMOITUSVELVOLLISUUS**

Väestökirjalain 7 a §:n 2 momentin mukaan on rakennuksen omistaja tai tämän edustaja velvollinen antamaan huoneistoa koskevat tiedot silloin, kun huoneisto on tyhjiillään tai sen haltijaa taikka omistajaa ei ole tavoitettu.

○ **GLÖM INTE DE ÖVRIGA BLANKETTERNA**

För 1980 års lagstadgade folk- och bostadsräkning skall även andra blanketter förutom denna bostadsblankett ifyllas.

Personblanketten. Alla som senast 1.11.1980 fyllt 15 år skall fylla i personblanketten. På den frågas efter bland annat yrke, arbetsplats och studier. Blanketten kommer per post.

Fritidshusblanketten. Alla som äger sommarstuga eller motsvarande skall fylla i fritidshusblanketten. Den skickas till ägarna per post.

Byggnadsblanketten. På blanketten lämnas uppgifter om byggnader. Blanketten skall ifyllas av byggnadens ägare eller dennes representant, som får blanketten per post.

På blanketten för verksamhetslokaler lämnas uppgifter om lokaler såsom fabriker, verkstäder, butiker, kontor och andra dylika. Blanketten kommer per post på lokalens adress. Den skall fyllas i av lokalinnebavaren.

○ **VAR FÅR MAN BLANKETTER?**

Rätt blankett kommer i allmänhet till rätt adress per post. Om Ni likväl inte fått blankett som berör Er, kan Ni erhålla en sådan på folkräkningsbyrån på Er bostadsort. Adress och telefonnummer finns på sida 2 på denna blankett. På byrån kan Ni också få tilläggsuppgifter, råd och anvisningar.

○ **BYGGNADENS ÄGARES ELLER DENNES FÖRETRÄDARES SKYLDIGHET ATT LÄMNA UPPGIFTER**

Enligt lagen om befolkningsböcker 7 a § 2 momentet är byggnadens ägare eller dennes företrädare skyldig att lämna uppgifter om bostaden då den är tom eller dess innehavare eller ägare inte påträffats.

**Väestö- ja asuntolaskennan julkaisut
Folk- och bostadsräkningens publikationer
Population and Housing Census publications**

Osa Del Volume	Nimi Namn Name	Osa Del Volume	Nimi Namn Name
• I A	Ammatti ja elinkeino; koko väestö Yrke och näringsgren; hela befolkningen Occupation and industry; total population	• VII	Asuntokunnat ja perheet Bostadshushåll och familjer Household-dwelling units and families
• I B	Ammatti ja elinkeino; ammatissa toimiva väestö Yrke och näringsgren; yrkesverksam befolkning Occupation and industry; economically active population	• VIII	Asumisolot Bostadsförhållanden Housing conditions
• I C	Ammatti ja elinkeino; työpaikan sijainti Yrke och näringsgren; arbetsplatsens belägenhet Occupation and industry; place of work	• IX	Asuntokanta Bostadsbeståndet Dwelling stock
• II	Väestön työllisyys Befolkningens sysselsättning Population and employment	• X	Rakennuskanta, toimitilat Byggnadsbeståndet, verksamhetslokaler Building stock, business premises
• III A	Tulot; ammatissa toimiva väestö Inkomster; yrkesverksam befolkning Income; economically active population	• XI	Kesämökki Fritidshus Summer cottages
• III B	Tulot; asuntokunnat ja perheet Inkomster; bostadshushåll och familjer Income; household-dwelling units and families	• XII	Alueittaiset yhteenvedot Regionala sammanfattningar Regional data
• IV	Eläkkeensaajat Mottagare av pensioner Recipients of pensions	• XIII	Taajamat Tätorter Localities
• V	Sairastavuus Sjuklighet Health disorders	• XIV	Ruotsinkielinen väestö Svenskspråkig befolkning Swedish-speaking population
• IV A	Koulutus; koko väestö Utbildning; hela befolkningen Education; total population	• XV	Maanviljelijät Lantbrukare Farmers
• VI B	Koulutus; ammatissa toimiva väestö Utbildning; yrkesverksam befolkning Education; economically active population	• XVI	Ulkomaan kansalaiset Utländska medborgare Foreign citizens
		XVII	Kokoomatiedot Samlade uppgifter Compiled data
		• XVIII	Hakemisto Register Index
		• XIX	Työvoimatutkimus Arbetskraftsundersökning Labour force survey

• Ilmestynyt — Utkommit — Issued

Tätä julkaisua myy

**VALTION
PAINATUSKESKUS**

Postimyynti

PL 516
00101 HELSINKI 10
Vaihde (90) 539 011

Kirjakaupat Helsingissä

Annankatu 44
(Et. Rautatiekadun kulma)
Vaihde (90) 17 341

Eteläesplanadi 4
Puh. (90) 662 801

Denna publikation säljes av

**STATENS
TRYCKERICENTRAL**

Postförsäljning

PB 516
00101 HELSINGFORS 10
Växel (90) 539 011

Bokhandlar i Helsingfors

Annegatan 44
(i hörnet av S. Järnv.g.)
Växel (90) 17 341

Södra esplanaden 4
Tel. (90) 662 801

This publication can be
obtained from

**GOVERNMENT
PRINTING CENTRE**

Mail-order business

P.O.Box 516
SF-00101 HELSINKI 10
Phone (90) 539 011

Bookshops in Helsinki

Annankatu 44
Phone (90) 17 341

Eteläesplanadi 4
Phone (90) 662 801