



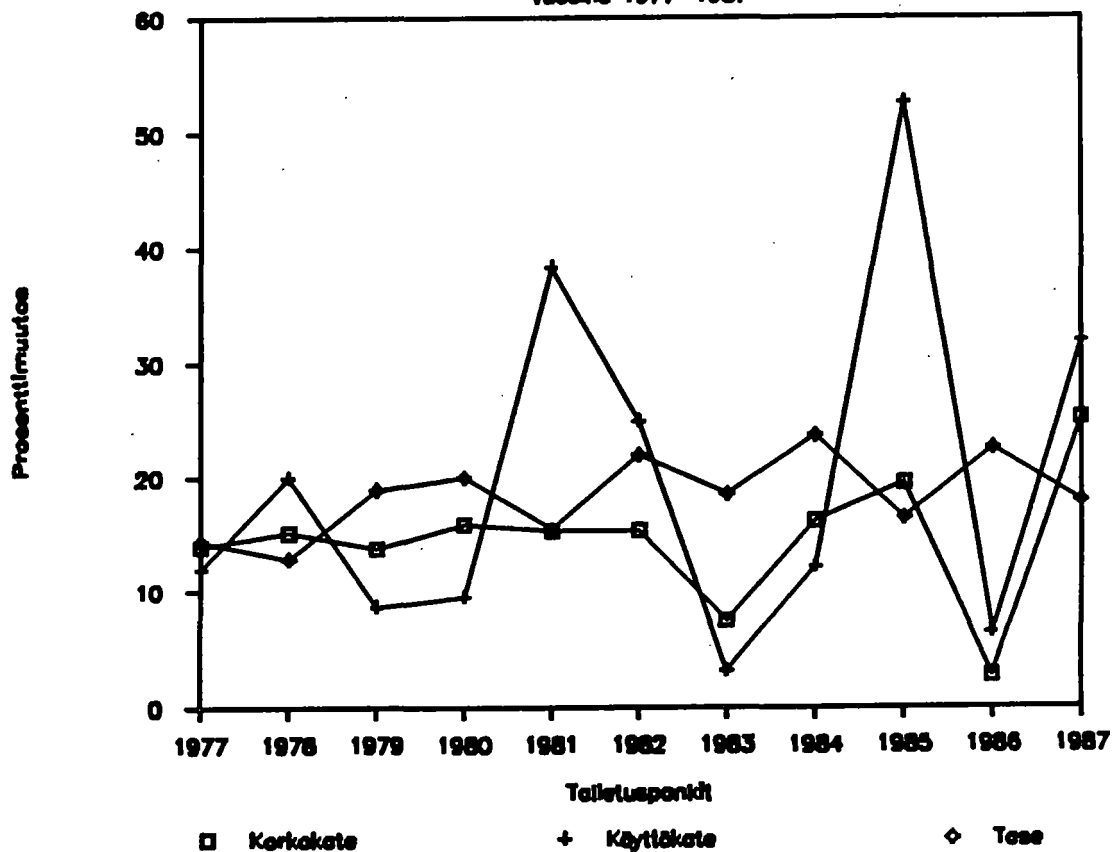
# Pankit: ennakkotiedot

Bankerna: preliminära uppgifter  
1987

3.6.1988

## TALLETUSPANKKIEN KEHITYS

vuosina 1977-1987



S I S Ä L L Y S

KATSAUS.....	I
KUVIOT.....	

T a u l u k o t

II TULOSLASKELMA 1.1.1987-31.12.1987, 1000 MK.....	1
III TASE 31.12.1987, 1000 MK.....	2
IV TULOSLASKELMAN LIITETAULUKKOJA	
IV1 Muiden tuottojen erittely, 1000 mk.....	6
IV3 Hoitokulujen erittely, 1000 mk.....	7
VII TIETOJA PALKANSAAJISTA	
VII1 Palkansaajien lukumäärä tilikauden lopussa.....	8
SUOMI-RUOTSI-ENGLANTI TERMIJUETTELO.....	9
SELVITYS PANKKITILASTOISSA KÄYTETYSTÄ TERMINOLOGIASTA.....	16
TALOUSPOLIITTISIA TOIMENPITEITÄ.....	18
TUOTESELOSTE.....	19

I N N E H Ä L L

ÖVERSIKT.....	I
FIGURER.....	

T a b e l l e r

II RESULTATRÄKNING 1.1.1987-31.12.1987, 1000 MK.....	1
III BALANS 31.12.1987, 1000 MK.....	2
IV TABELLBILAGOR TILL RESULTATRÄKNINGEN	
IV1 Specificering av övriga intäkter, 1000 mk.....	6
IV3 Specificering av förvaltningskostnader, 1000 mk.....	7
VII UPPGIFTER OM LÖNTAGAR	
VII1 Löntagarnas antal i slutet av rä- kenskapsperioden.....	8
FINSK-SVENSK-ENGELSK FÖRTECKNING ÖVER TERMINOLOGIN.....	9
REDOGÖRELSE FÖR TERMINOLOGIN I BANKSTATISTIKEN..	16
EKONOMISKPOLITISKA ÅTGÄRDER.....	18
PRODUKTSDEKLARATION.....	19

## PANKIT VUONNA 1987

### Yleiskatsaus

Talletuspankkien korkokatteiden vuosikehitys oli vuonna 1987 suotuisampi kuin muina vuosina kaudella 1980-87. Se ylitti myös miltei kymmenellä prosenttiyksiköllä viimeisen kymmenvuotiskauden keskimääräisen kehityksen. Käyttökateen kasvunopeus oli kymmenvuotiskauden keskimäärään nähden kaksinkertainen.

Pankit käyttivätkin käyttökatteistaan melkoisen osan poistoihin ja varauksiin eli yli 70 prosenttia. Tuottojen kasvu ei heijastunut enää samassa määrin nettovoittoon, vaan sen kasvu hidastui viime vuosien 30-50 prosentin kasvulukemista muutamaa prosenttiyksikköön. Taseen kasvu noudatteli kymmenvuotiskauden keskimääräistä tasoa.

### Pankit ulkomailla

Suomalaisilla liikepankeilla oli vuoden 1987 lopussa 51 toimintapistettä ulkomailla. Näistä oli sivukonttoreita 8, tytäripankeja 13, osakkuuspankkeja 4 ja edustustoja 26. Lukuihin sisältyvät myös Postipankin tiedot. Luvut ovat ennakkotietoja.

Pankkien taseen loppusumma oli n. 83 miljardia markkaa. Tähän sisältyvät pääasiassa sivukonttorit ja tytäripankit. Henkilökuntaa näissä toimintapisteissä oli n. 850 henkilöä. Osassa toimintapisteitä oli yhteinen henkilökunta tytäripankin ja sivukonttorin kesken.

Toimintapisteet sijaitsivat mm. Lontoossa, New Yorkissa, Singaporessa, Luxemburgissa, Nassau Bahamas':issa, Zürichissä, Tokiossa, Moskovassa, Pariisissa, Los Angelesissa, Sao Paolossa, Cayman -saarilla, Frankfurt am Mainissa, Hong Kongissa, Göteborgissa, Osllossa, Kööpenhaminassa ja Tukholmassa.

## YHTEENVETO VUODEN 1987 ENNAKKOTIEDOISTA

### Tuloslaskelma 1987

**Korkokate** (korkotuotot./korkokulut)

Talletuspankkien korkokate kasvoi 25 prosentilla 9007 milj.markkaan. Kasvu oli 22 prosenttiyksikköä edellisvuotista suurempi. Korkotuotot kasvoivat 21 prosentilla 32079 milj.markkaan ja korkokulut 19 prosentilla 23072 milj.markkaan.

**Käyttökate** (korkokate + muut tuotot./muut kulut)

Talletuspankeilla oli käytettävissään 32 prosenttia edellisvuotista enemmän poistoihin, varauksiin, veroihin ja nettovoittoon. Käyttökatteet kasvoivat 4932 milj.markkaan. Kasvu oli 26 prosenttiyksikköä edellisvuotista nopeampi.

### Katetuottoprosentit

Katetuottoprosentti ilmoittaa käyttökateen prosentiosuuden tuloslaskelman erästä "tuotot yhteensä". Käyttökate taas on pankin saamien tuottojen ja sen maksamien korko- ja muiden kulujen erotus, eli rahamäärä joka pankille jää poistoihin, varauksiin, veroihin ja nettovoittoon.

**Käyttökateen jakaantuminen käyttöryhmiin**

Talletuspankit käyttivät käyttökatteistaan poistoihin ja varauksiin 71 prosenttia, eli 8 prosenttiyksikköä enemmän kuin vuotta aikaisemmin. Verojen osuus pieneni yhdellä prosenttiyksiköllä ja nettovoittojen osuus 7 prosenttiyksiköllä.

### Liikevoitot

Talletuspankkien yhteenlasketut liikevoitot kasvoivat 26 prosenttiyksiköllä 3335 milj.markkaan. Vuotta aikaisemmin liikevoitot pienenivät yhdellä prosenttiyksiköllä.

**Poistot ja varausten lisäykset**

Poistoja talletuspankit tekivät yhteensä 1596 milj.markalla, mikä oli 46 prosenttia enemmän kuin vuotta aikaisemmin. Luotto- ja takaustappioita pankit poistivat 605 milj.markkaa.

Varauksia talletuspankit tekivät vuonna 1987 1914 milj.markkaa eli 72 prosenttia enemmän kuin vuotta aikaisemmin.

### Verot

Talletuspankit maksoivat vuonna 1986 veroja 332 milj.markkaa eli 6 prosenttia edellisvuotista enemmän.

### Nettovoitot

Talletuspankkien nettovoitot olivat vuoden 1987 lopussa 1099 milj.markkaa, mikä on 2 prosenttia edellisvuotista enemmän.

**Hoitokulut** (pl verot; tuloslaskelman erä "muut kulut")

Talletuspankkien muut kulut lisääntyivät 20 prosentilla 12043 milj.markkaan. Palkkoina talletuspankit maksoivat viime vuonna 4803 milj.markkaa, 13 prosenttia enemmän kuin vuotta aikaisemmin. Talletuspankkien sosiaalikulut kasvoivat 1631 milj.markkaan.

### Muut tuotot kuin korkotuotot

Talletuspankit perivät toimitusmaksuja ja palkkioita 2358 milj.markkaa, joka oli 25 prosenttia edellisvuotista enemmän.

Talletuspankkien kiinteistöistä saamat tuotot olivat viime vuonna 1209 milj.markkaa, 13 prosenttia edellisvuotista enemmän. Kiinteistökulut olivat 926 milj.markkaa, 24 prosenttia enemmän kuin vuotta aikaisemmin.

Talletuspankeille kertyi takaus- yms.provisioita 1029 milj.markkaa, 12 prosenttia edellisvuotista enemmän.

### Taseet 1987

Talletuspankkien yhteenlasketut taseet kasvoivat 7 18 prosentilla 447496 milj.markkaan. Ne kasvoivat 5 prosenttiyksikköä hitaammin kuin vuotta aikaisemmin.

### Henkilökunta

Talletuspankkien henkilökunta kasvoi 1397 henkilöllä ja oli vuoden lopussa 49544. Lukuun sisältyvät sekä toimihenkilöt että työntekijät.

	31.12.1987	M lkm
Liikepankit	20802	+ 801
Osuuspankit	10242	+ 235
Säästöpankit	12398	+ 289
Postipankki	6102	+ 72
<b>YHTEENSÄ</b>	<b>49544</b>	<b>+1397</b>

A S E T E L M I A

TULOSLASKELMAN PÄÄERÄT rahalaitosryhmittäin milj.mk sekä muutokset edellisestä vuodesta %

	Korkokate		Käyttökate		Poistot		Liikevoitto		Varausten lis.		Verot		Nettovoitto	
	Mmk	%	Mmk	%	Mmk	%	Mmk	%	Mmk	%	Mmk	%	Mmk	%
1987														
Liikepankit	3698	49	3158	37	970	44	2188	34	1135	183	189	4	865	-4
Osuuspankit	1951	19	656	41	221	78	435	28	318	29	44	13	72	31
Säästöpankit	2149	17	727	41	253	58	474	34	332	34	51	9	92	51
Postipankki	1209	-3	399	-12	152	15	246	-24	129	-41	48	4	70	17
TALLETUSPANKIT YHTEENSÄ-	9007	25	4940	32	1596	46	3343	26	1914	72	332	6	1099	2
Kiinnitysluottopankit	305	23	208	16	22	47	186	13	113	14	22	5	51	16
Ulkomaiset pankit	29	53	7	-42	4	33	3	-67	11	175	0	-99	-7	97
1986														
Liikepankit	2483	-9	2308	-2	674	25	1634	-10	401	-57	182	-27	898	44
Osuuspankit	1635	10	465	9	124	29	341	3	247	-2	39	11	55	22
Säästöpankit	1836	14	515	24	160	31	355	20	248	17	47	21	61	39
Postipankki	1247	6	455	41	132	50	323	38	217	43	46	44	60	20
TALLETUSPANKIT YHTEENSÄ-	7201	3	3743	6	1090	29	2653	-1	1113	-28	314	-12	1074	41
Kiinnitysluottopankit	247	31	179	16	15	88	165	13	99	13	21	-9	44	26
Ulkomaiset pankit	19	-10	12	-40	3	0	9	-47	4	-20	2	-50	2	-75
1985														
Liikepankit	2730	26	2350	60	539	33	1811	71	939	125	250	51	622	30
Osuuspankit	1489	17	427	27	96	3	331	36	251	43	35	13	45	22
Säästöpankit	1615	21	417	55	122	27	295	72	212	75	39	15	44	144
Postipankki	1178	8	322	38	88	35	234	38	152	39	32	7	50	67
TALLETUSPANKIT YHTEENSÄ-	7012	19	3516	53	845	28	2671	62	1554	89	356	36	761	35
Kiinnitysluottopankit	189	20	154	18	8	14	146	19	88	31	23	-8	35	13
Ulkomaiset pankit	21	5	20	5	3	0	17	6	5	-38	4	(x)	8	0

RAHALAITOSTEN TASEET vuosina 1985-1987 milj.mk ja niiden muutokset edellisestä vuodesta %

	31.12.1987		31.12.1986		31.12.1985	
	Milj.mk	%	Milj.mk	%	Milj.mk	%
Liikepankit	256084	18	216598	24	174056	18
Osuuspankit	64442	18	54831	15	47597	16
Säästöpankit	71385	20	59475	14	52398	14
Postipankki	55585	14	48929	36	35976	13
TALLETUSPANKIT YHTEENSÄ	447496	18	379833	23	310027	16
Kiinnitysluottopankit	24034	16	20705	30	15977	19
Ulkomaiset pankit	4978	130	2165	6	2034	-21

KATETUOTTOPROSENTIT vuosina 1985-1987

	31.12.1987	31.12.1986	31.12.1985
	%	%	%
Liikepankit	38	35	36
Osuuspankit	23	19	20
Säästöpankit	21	17	16
Postipankki	17	24	19
TALLETUSPANKIT YHTEENSÄ	29	27	27
Kiinnitysluottopankit	59	61	65
Ulkomaiset pankit	10	25	39

Kaikkien talletuspankkien KÄYTTÖKATTEEN JAKAANTUNINEN KÄYTTÖRYHMIIN vuosina 1985-1987, %

	31.12.1987	31.12.1986	31.12.1985
	%	%	%
Poistot	32	29	24
Varaukset	39	34 *)	44
Verot	7	8	10
Nettovoitto	22	29	22

JOITAKIN TULOSLASKELMAN JA TASEEN TUNNUSLUKUJA

KORROKATE/KORKOTUOTOT %	1985	1986	1987
Liikepankit	19.04	17.53	20.49
Osuuspankit	36.76	39.66	41.42
Säästöpankit	35.83	40.12	41.56
Postipankki	34.31	33.56	29.13
TALLETUSPANKIT YHT.	26.63	27.09	28.08

KÄYTTÖKATE/TASE %

Liikepankit	1.35	1.07	1.23
Osuuspankit	0.90	0.85	1.02
Säästöpankit	0.80	0.87	1.02
Postipankki	0.90	0.93	0.70
TALLETUSPANKIT YHT.	1.13	0.99	1.10

TILIVUODEN VOITTO/TASE %

Liikepankit	0.36	0.41	0.34
Osuuspankit	0.10	0.10	0.11
Säästöpankit	0.08	0.10	0.13
Postipankki	0.14	0.12	0.11
TALLETUSPANKIT YHT.	0.25	0.28	0.24

VARAUSTEN KANTA/TASE %

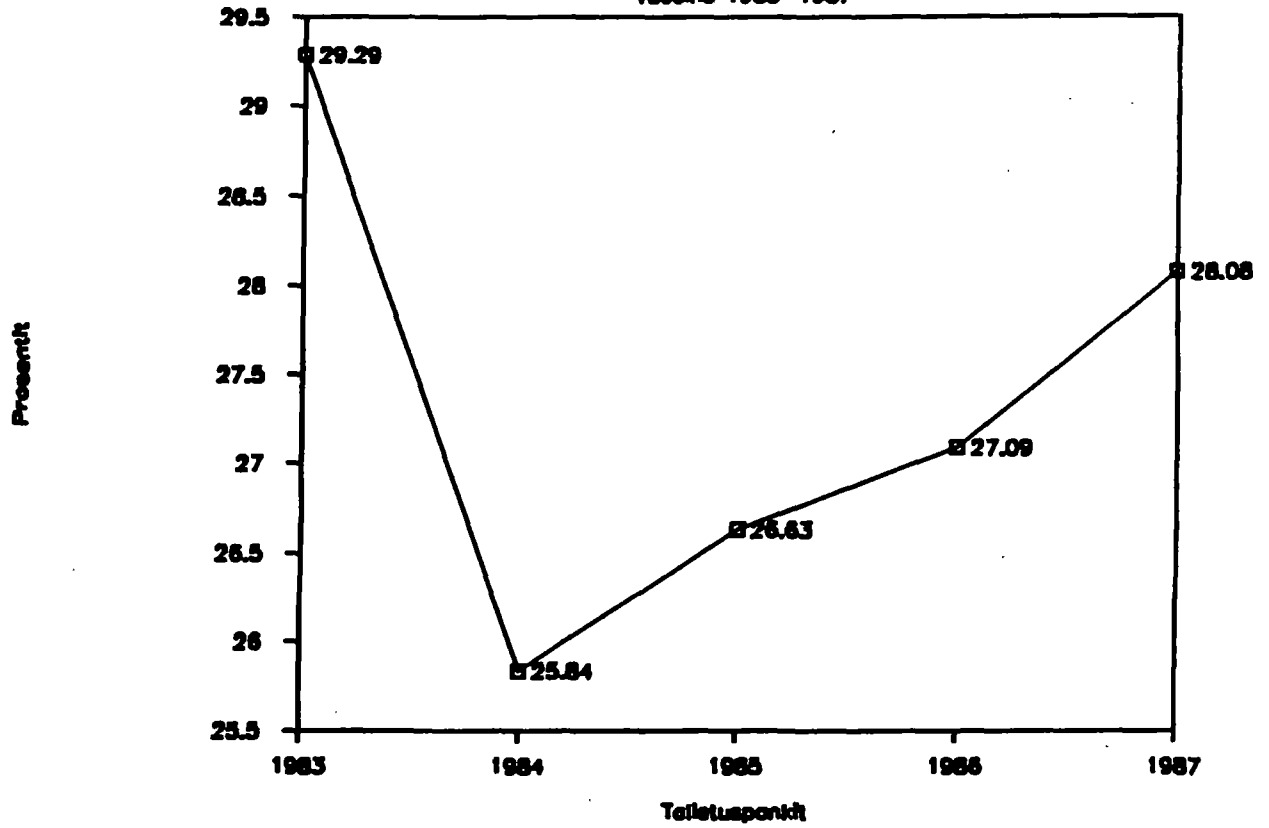
Liikepankit	2.25	2.01	2.21
Osuuspankit	2.86	2.93	2.97
Säästöpankit	2.42	2.54	2.58
Postipankki	3.67	3.14	2.99
TALLETUSPANKIT YHT.	2.54	2.37	2.47

OMA PÄÄOMA/TASE %

Liikepankit	5.36	4.95	4.62
Osuuspankit	2.22	2.40	2.43
Säästöpankit	2.44	2.47	2.61
Postipankki	1.10	0.91	0.88
TALLETUSPANKIT YHT.	3.89	3.67	3.52

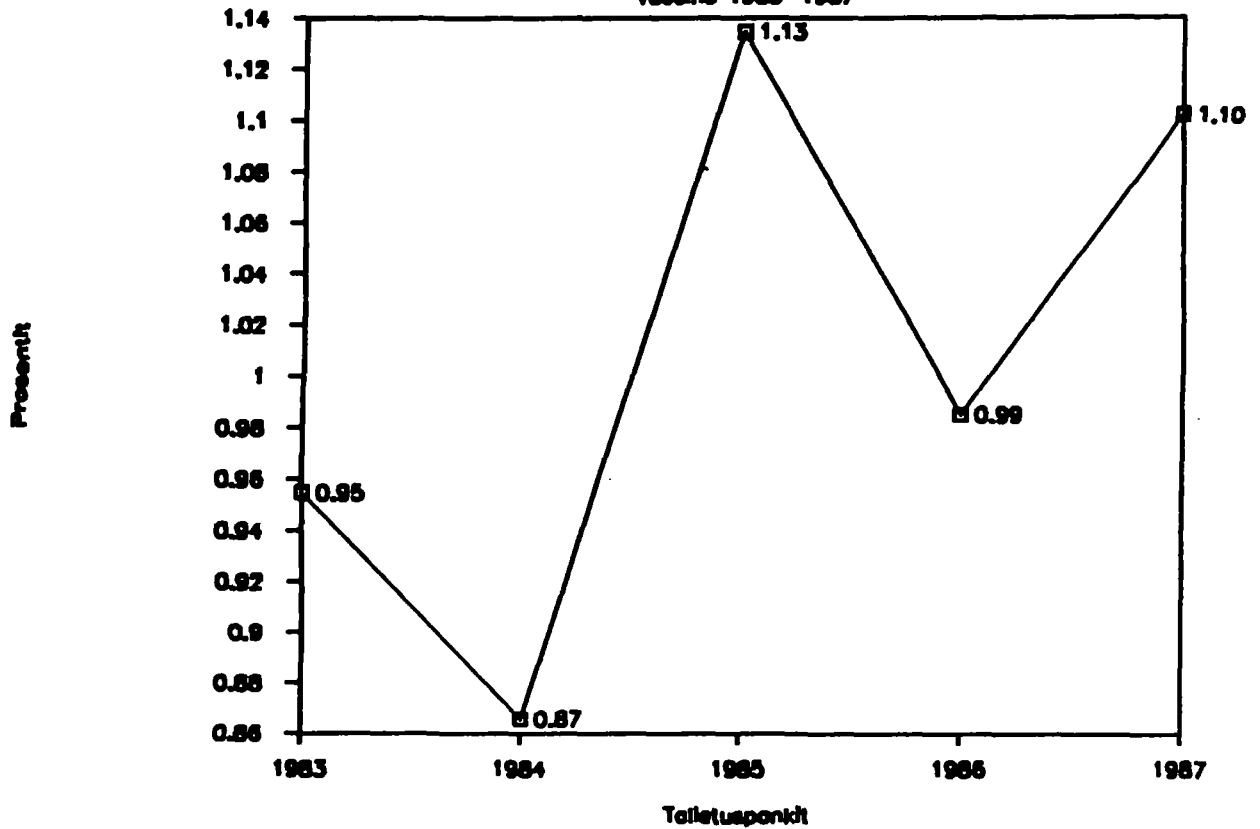
### KORKOKATE/KORKOTUOTOT %

vuosina 1983-1987



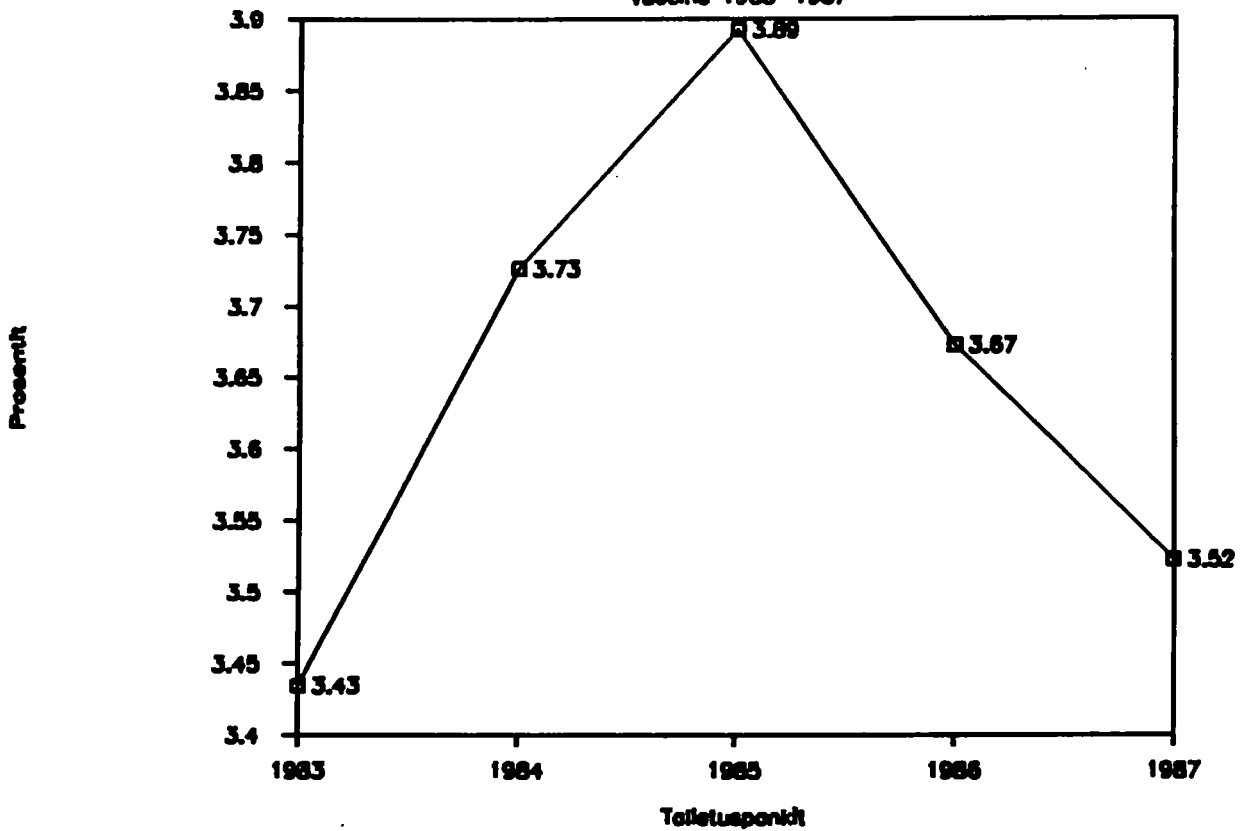
### KÄYTTÖKATE/TASE %

vuosina 1983-1987



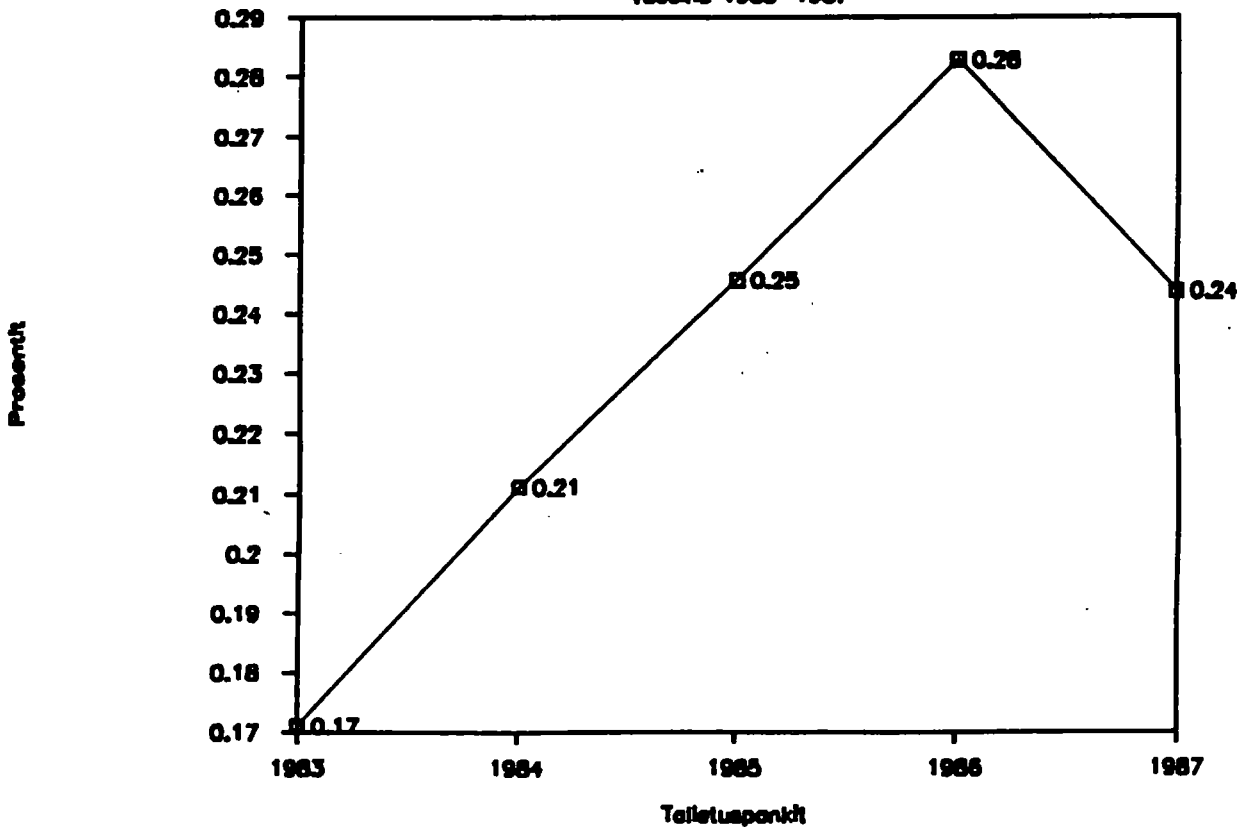
### OMA PÄÄOMA/TASE %

vuosina 1983-1987



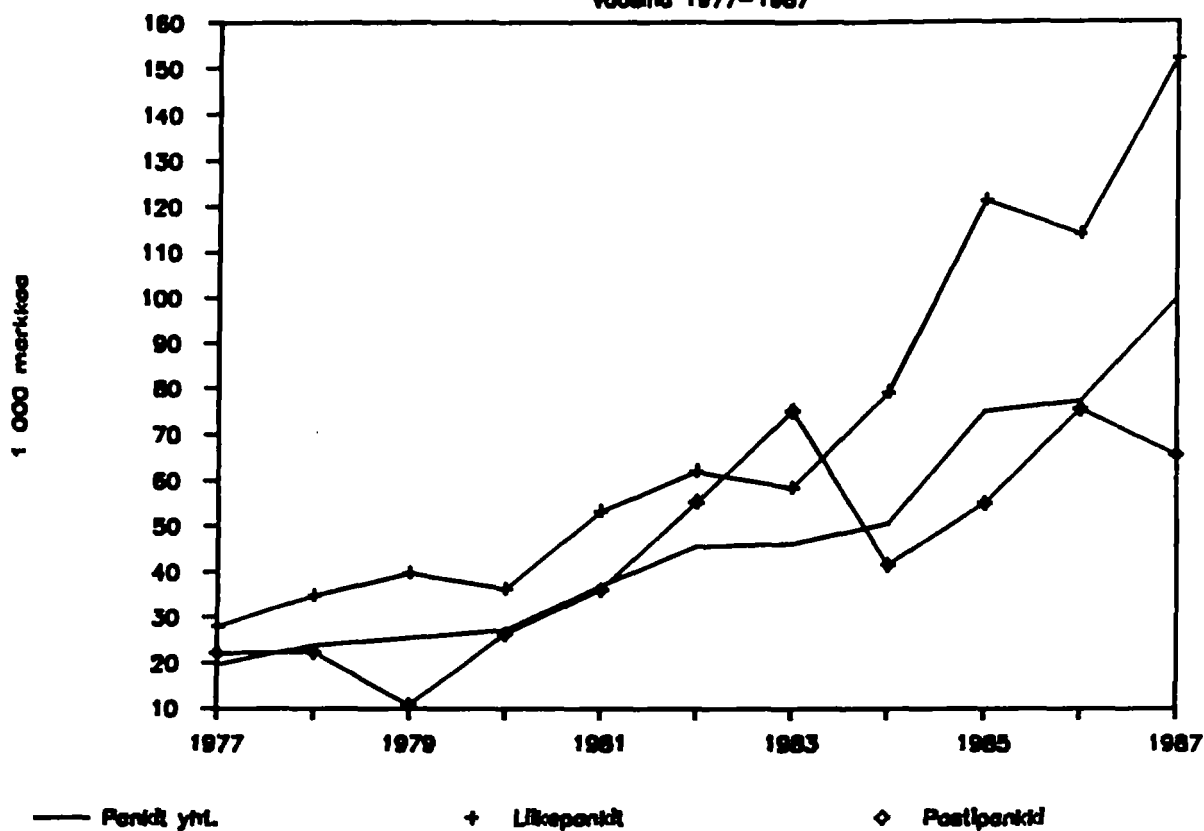
### NETTOVOITTO/TASE %

vuosina 1983-1987



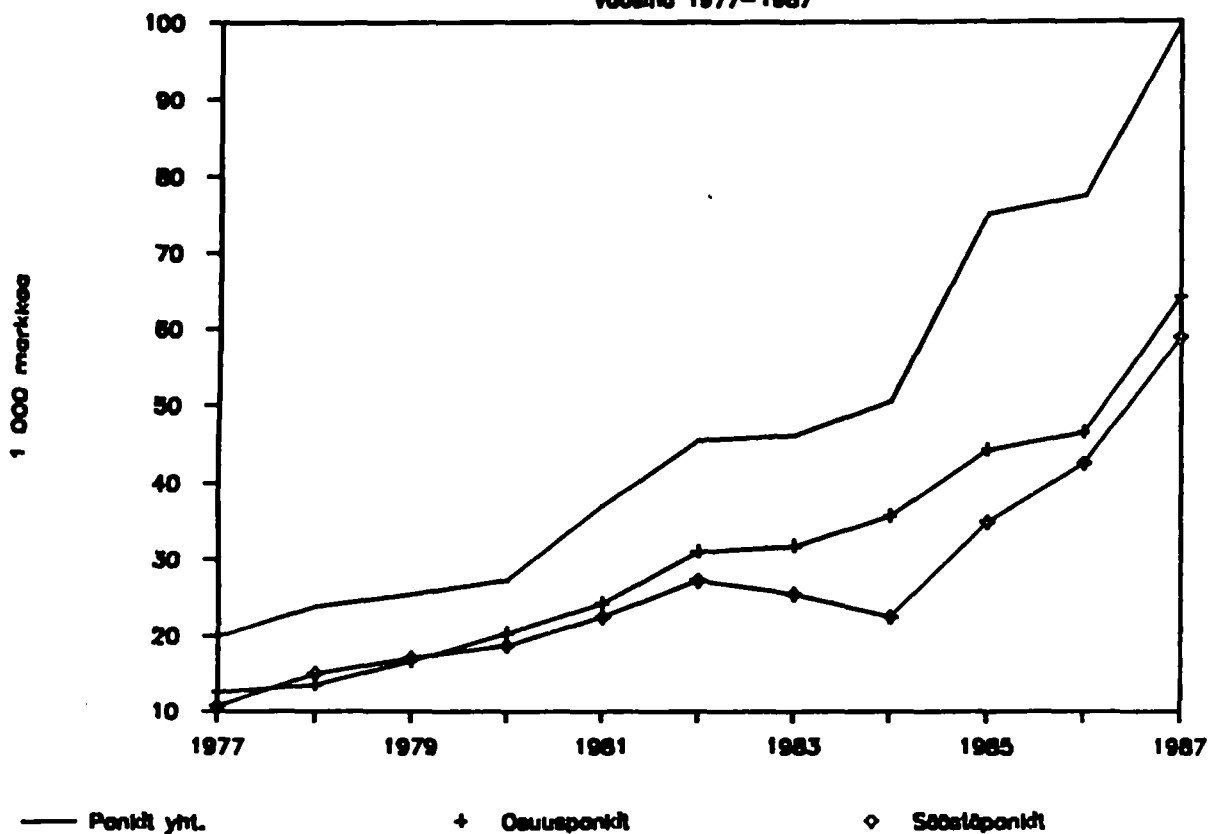
### KÄYTTÖKATE/HENKILÖKUNTA MK

vuosina 1977-1987



### KÄYTTÖKATE/HENKILÖKUNTA MK

vuosina 1977-1987



Taulu II. Tuloslaskelma 1.1.-31.12.1987,  
1000 mk

	Liikepankit		Osuuspankit		Säästöpankit		Kiinnitysluotto-pankit		Ulkomaiset pankit	
	1000 mk	M%	1000 mk	M%	1000 mk	M%	1000 mk	M%	1000 mk	M%
<b>KORKOTUOTOT</b>										
<b>Kotimaiset</b>										
02 Pankeilta	1952743	47.3	492820	-1.3	498954	-15.2	170157	64.7	109576	79.9
03 Markkamäär.luotoista yleisölle	7118246	16.4	3905016	16.7	4402512	17.2	1669051	18.7	4671	-64.5
05 Ulkomaan rahan määräisistä luotoista yleisölle	1801552	1.6	5836	-75.6	3122	120.2	271380	107.1	44710	39.4
06 Valtion var. välitetyistä lainoista	6678	24.6	109252	7.4	64775	20.6	0	0.0	0	0.0
07 Joukkovelkakirjoista	2054828	17.6	159213	20.4	171217	12.6	67389	146.5	73522	(x)
08 Muut korkotuotot	408656	96.2	36805	85.6	30052	23.9	33873	50.1	158168	622.7
09 (02...08)	13342703	19.4	4709022	14.2	5170632	13.0	2211850	22.1	390647	191.9
<b>Ulkomaiset</b>										
10 Pankeilta	2629334	51.2	1	(x)	63	(x)	108405	42.5	82615	131.9
11 Luotoista yleisölle	1343828	..	0	0.0	0	0.0	0	0.0	4481	..
12 Joukkovelkakirjoista	465647	10.6	0	0.0	0	0.0	48	-39.2	0	0.0
13 Muut korkotuotot	266459	..	0	0.0	87	(x)	0	0.0	10495	-17.5
14 (10...13)	4705268	57.3	1	(x)	150	(x)	108453	42.4	97591	101.8
15 (09+14)	18047971	27.4	4709023	14.2	5170782	13.0	2320303	22.9	488238	168.0
<b>KORKOKULUT</b>										
<b>Kotimaiset</b>										
16 Markkamäär.yleisön talletuksista	2845291	13.5	1843139	7.6	2244390	8.3	0	0.0	4100	-46.0
17 Ulkomaan rahan määräisistä yleisön talletuksista	265637	-32.7	2750	-61.7	254	(x)	0	0.0	3095	-23.2
18 Joukkovelkakirjoista	31391	..	54896	..	65833	..	1485028	19.4	0	0.0
19 Suomen Pankille	264460	-74.1	1036	-77.6	2627	-73.0	22109	486.9	439	-77.3
20 Muille pankeille	1150658	-19.9	469345	37.3	478643	20.1	81399	252.2	48178	48.1
21 Luottolaitoksille	33993	-30.5	49973	-35.2	5966	-44.6	0	0.0	1477	303.6
22 Valtion var. välitetyistä lainoista	169261	8.2	107912	8.0	56219	6.2	0	0.0	0	0.0
23 Muista veloista valtiolle	88	-17.0	2177	-84.9	38	-97.7	2682	-6.1	0	0.0
24 Muista veloista	2610783	66.5	225460	-1.1	161154	-4.1	25094	-2.6	75825	625.9
25 Muut korkokulut	16943	139.8	1687	0.0	5273	-79.0	2530	137.1	71387	257.1
26 (16...25)	7388505	3.5	2758375	10.9	3020397	10.3	1618842	24.5	204501	165.9
<b>Ulkomaiset</b>										
27 Pankeille	5329611	47.7	0	0.0	1338	(z)	29072	-19.0	230477	218.7
28 Joukkovelkakirjoista	486704	..	0	0.0	0	0.0	265046	35.9	0	0.0
29 Muista veloista	1144664	22.3	0	0.0	0	0.0	102187	-6.9	24184	73.0
30 (27...29)	6960979	53.2	0	0.0	1338	(z)	396305	16.3	254661	195.1
31 (26+30)	14349484	22.8	2758375	10.9	3021735	10.3	2015147	22.8	459162	181.3
32 KORKOKATE (15./..31)	3698487	49.0	1950648	19.3	2149047	17.1	305156	23.4	29076	53.3
KORKOKATE LISÄRAHASTOLLE MAKS.KORON JÄLKEEN	3698487		1950648		2142455		305156		29076	
33 MUUT TUOTOT 2)	4589239	13.2	950240	19.5	1412465	28.6	49037	7.9	37352	35.9
34 TUOTOT YHTEENSÄ (32+33)	8287726	26.8	2900888	19.4	3554920	21.2	354193	21.0	66428	43.0
35 MUUT KULUT	5129726	21.3	2244950	14.2	2827651	16.9	146171	29.0	59519	70.9
36 LUOTTO- JA TAKAUSTAPPIOT	417159	88.5	110931	269.2	72740	253.9	605	(x)	0	0.0
38 KÄYTTÖKATE (34./..35./..36)	2740841	31.4	545007	25.4	654529	32.4	207417	15.6	6909	-40.5
(*VANHA* KÄYTTÖKATE)	3158000	36.9	655938	41.2	727269	41.2	208022	15.9	6909	-40.5

Taulu II. (jatkuu)

	Liikepankit		Osuuspankit		Säästöpankit		Kiinnitysluotto-pankit		Ulkomaiset pankit	
	1000 mk	M%	1000 mk	M%	1000 mk	M%	1000 mk	M%	1000 mk	M%
<b>POISTOT JA ARVONALENNUKSET</b>										
39 Rakennuksista ja rakennelmista	83537	3.2	27287	13.3	45339	14.1	6181	(x)	99	-39.6
40 Koneista ja kalustosta	376145	29.4	60583	10.4	101554	26.6	1765	37.1	2513	42.2
41 Muut poistot	92648	14.5	22448	50.2	33427	73.9	13361	0.3	963	9.4
44 (39...41)	552330	-18.0	110318	-11.0	180320	12.9	21307	43.4	3575	27.2
45 LIIKEVOITTO/LIIKETAPPIO (38./44)	2188511	34.0	434689	27.6	474209	33.5	186110	13.1	3334	-62.1
(SIIRTO OMAAN PÄÄOMAAN)	4617	(Y)	0		0		0		0	
<b>VARAUSTEN LISÄYS(-) TAI VÄHENNYS(+)</b>										
47 Luottotappiovaraukset	-870770	78.7	-235802	15.9	-253064	20.7	-101339	11.3	-2958	3.2
48 Vaihto- ja sijoitusomaisuuden arvostusvaraukset	-258531	..	-75325	..	-77000	..	-11481	..	-7672	..
49 Muut varaukset	-1219	..	-7320	..	-1444	..	-533	..	0	..
50 (47...49)	-1130520	181.9	-318447	29.4	-331508	33.8	-113353	14.5	-10630	140.7
51 VÄLITTÖMÄT VEROT	-188963	3.6	-44631	14.3	-50819	8.2	-22199	3.3	-293	-85.9
52 TILIVUODEN VOITTO	864411	-3.7	71611	29.3	92210	51.5	50558	14.7	103	-98.3
53 TILIVUODEN TAPPIO	0		0	0.0	328		0		7692	97.6

Taulu III. Tase 31.12.1987,  
1000 mk

	Liikepankit		Osuuspankit		Säästöpankit		Kiinnitysluotto-pankit		Ulkomaiset pankit	
	1000 mk	M%	1000 mk	M%	1000 mk	M%	1000 mk	M%	1000 mk	M%
<b>A. VASTAAVAA</b>										
<b>RAHOITUSOMAISUUS</b>										
<b>01 Kassa</b>										
Suomen raha	856527	12.9	532535	16.0	883814	25.7	15061	(x)	15	87.5
Ulkomaan rahat	129186	-8.7	48832	-34.0	34342	436.7	0	0.0	10	(z)
Muu kassa	474840	67.6	7445	4.8	6750	27.3	30	900.0	1	(z)
<b>Kotimaiset saamiset</b>										
03 Saamiset Suomen Pankilta	595171	(x)	53583	..	33835	..	5	(x)	29184	847.2
04 Erityistalletukset Suomen Pankissa	5091016	18.2	2173333	7.7	2527341	13.8	0	0.0	96857	438.5
Saamiset muilta rahalaitoksilta		54.7		13.5		7.2	1326472	-0.6		-65.0
06 Markkamääräiset	23868220	..	5888309	..	6020209	..	0	..	232617	..
07 Ulkomaan rahan määräiset	1323178	..	39379	..	217	..	0	..	12247	..
08 Saamiset muilta rahoituslaitoksilta	3114153	-14.1	7887	-56.7	14877	-55.2	142713	-0.1	4985	-24.4
09 Saamiset valtiolta	0	0.0	0	0.0	0	0.0	0	0.0	0	0.0
10 Luotot yleisölle	106649188	21.8	48397583	18.7	51137577	21.1	20267959	15.7	507389	-19.3
11 Maksujen välitys	4285288	-11.4	59622	27.0	258147	30.3	0	0.0	25290	(x)
Siirtosaamiset										
12 Korot	2596385	22.0	690292	27.7	844737	15.1	678233	17.6	79513	282.0
14 Muut siirtosaamiset	434556	211.4	39664	4.6	65491	101.2	3028	-90.7	9826	94.3
15 Osakeantisaamiset	203227	..	0	0.0	0	0.0	0	..	0	..
16 Muut rahoitusvarat	1840133	32.3	416407	14.7	271209	5.2	110200	208.1	2	-99.9
17 Markkamääräiset	1836302	..	..	..	..	..	..	..	2	..
18 Ulkomaan rahan määräiset	3831	..	..	..	..	..	..	..	0	..
19 (01...18)	151461068	24.7	58354871	17.7	62098546	19.3	22543701	13.3	997936	-28.0

Taulu III. (jatkuu)

	Liikepankit		Osuuspankit		Säästöpankit		Kiinnitysluotto-pankit		Ulkomaiset pankit		
	1000 mk	M%	1000 mk	M%	1000 mk	M%	1000 mk	M%	1000 mk	M%	
<b>Ulkomaiset saamiset</b>											
Saamiset rahalaitoksilta											
20	Ulkomaan rahan määräiset	37638131	10.3	495	(z)	36915	(z)	11514	-18.6	544937	-6.1
21	Markkamääräiset	759822	-9.2	0	0.0	0	0.0	0	0.0	18	-99.9
22	Saamiset muilta luottolaitoksilta	2917543	..	0	..	20170	..	0	..	0	..
23	Ulkomaan rahan määräiset	2908143	..	0	..	0	..	0	..	0	..
24	Markkamääräiset	9400	..	0	..	0	..	0	..	0	..
Luotot yleisölle											
25	Ulkomaan rahan määräiset	12341651	..	0	..	0	..	0	..	22933	..
26	Markkamääräiset	187170	..	0	..	0	..	0	..	0	..
Siirtosaamiset											
28	Korot	1757947	81.1	0	0.0	31	(z)	17932	1.0	29349	(x)
29	Muut siirtosaamiset	119408	15.6	0	0.0	0	0.0	29	0.0	6641	157.1
30	Muut rahoitusvarat	759343	..	0	..	0	..	0	..	221	..
31	Ulkomaan rahan määräiset	558263	..	0	..	0	..	0	..	221	..
32	Markkamääräiset	201080	..	0	..	0	..	0	..	0	..
33	(20...32)	56481015	10.5	495	(z)	57116	(z)	29475	-7.6	604099	-11.2
34	(19+33)	207942083	20.5	58355366	17.7	62155662	19.4	22573176	13.3	1602035	-22.5
<b>VAIHTO-OMAISUUS</b>											
K o t i m a i n e n											
35	Joukkovelkakirjat	6625547	15.2	1063897	20.4	830887	53.6	0	0.0	140758	101.9
36	Muu vaihto-omaisuus	6399691	715.0	188274	276.3	252655	0.3	0	0.0	2109477	(x)
U l k o m a i n e n											
37	Joukkovelkakirjat	976407	-63.0	0	0.0	0	0.0	0	0.0	0	0.0
38	Muu vaihto-omaisuus	205963	-76.8	0	0.0	316	(x)	0	0.0	0	0.0
39	(32...38)	14207608	38.4	1252171	34.1	1083858	36.7	0	0.0	2250235	(x)
<b>SIJOITUSOMAISUUS</b>											
K o t i m a i n e n											
Joukkovelkakirjat											
40	Markkamääräiset	10709347	-26.8	840729	1.3	1394473	17.8	701898	49.3	45219	(z)
41	Ulkomaan rahan määräiset	752411	70.1	0	0.0	0	0.0	0	0.0	0	0.0
42	Osakkeet ja osuudet	696202	13.6	26175	4.9	31620	98.7	6736	31.6	0	0.0
43	Kiinteistöyhteisöjen osakkeet ja osuudet	1331468	26.4	458323	30.2	715945	32.8	83727	8.4	0	0.0
44	Kiinteistöt	496756	7.1	131907	15.3	337631	25.9	1277	-2.5	0	0.0
45	Muu sijoitusomaisuus	15878	(z)	22701	282.0	47810	247.4	336507	(x)	1051250	(z)
46	(40...45)	14002062	-18.6	1479835	11.5	2527479	25.1	1130145	97.0	1096469	(z)
U l k o m a i n e n											
47	Joukkovelkakirjat	6698860	36.3	0	0.0	0	0.0	0	0.0	0	0.0
48	Muu sijoitusomaisuus	71233	55.3	0	0.0	0	0.0	0	0.0	358	(z)
49	(47...49)	6770093	36.4	0	0.0	0	0.0	0	0.0	358	(z)
50	(46+49)	20772155	-6.3	1479835	11.5	2527479	25.1	1130145	97.0	1096827	(z)
<b>KÄYTTÖOMAISUUS JA MUUT PITKÄ-VAIKUTTEISET MENOT</b>											
K o t i m a i n e n											
51	Osakkeet ja osuudet	2511148	-16.8	790698	0.8	1100286	46.0	21088	-1.5	12391	143.8
52	Kiinteistöyhteisöjen osakkeet ja osuudet	1899253	-15.8	1361257	19.6	1435450	28.8	39666	7.6	0	0.0
53	Kiinteistöt	4153824	-2.7	937957	8.6	2510789	11.1	129292	(x)	2381	-39.2
54	Koneet ja kalusto	1316270	19.5	192223	24.7	428798	17.6	4804	34.3	8199	97.7

Taulu III. (jatkuu)

	Liikepankit		Osuuspankit		Säästöpankit		Kiinnitysluotto-pankit		Ulkomaiset pankit	
	1000 mk	M%	1000 mk	M%	1000 mk	M%	1000 mk	M%	1000 mk	M%
55 Muu käyttöomaisuus ja pitkävaikutteiset menot	1166702	14.4	49718	17.4	114557	23.3	64733	15.9	5659	62.0
U l k o m a i n e n 1)										
56 Osakkeet ja osuudet	1890841		0		0		0		0	
57 Muu	62360		22		0		0		0	
58 (51...57)	13000398	11.4	3331875	11.7	5589880	21.9	259583	115.5	28630	72.1
57 MUU OMAISUUS	161517	66.7	22172	-11.1	28165	-24.1	42144	-50.9	0	0.0
58 ARVOSTUSERÄT	0	0.0	530	-41.4	0	0.0	29130	(z)	0	0.0
59 YHTEENSÄ	256083761	18.2	64441949	17.5	71385044	20.0	24034178	16.1	4977727	130.0
B. VASTATTAVAA										
VIERAS PÄÄOMA										
K o t i m a i s e t v e l a t										
62 Yleisön talletukset	67747931	11.9	44688558	14.3	52190307	14.2	0	0.0	36067	-57.0
63 Obligaatiolainat							12406781	16.0	0	
64 Debentuurilainat							2267800	6.8		
66 Muut joukkovelkakirjalainat	315847	-4.0	862926	75.2	675542	296.6	1477528	56.0	0	0.0
66 Velat Suomen Pankille	855763	-91.0	528409	16.3	854941	16.2	237900	0.0	52	-99.8
Velat muille rahalaitoksille		-20.8		49.2		46.2	1082012	117.5		81.1
67 Markkamääräiset	13724714	..	7532173	..	7959940	..	..	..	631597	..
68 Ulkomaan rahan määräiset	957458	..	0	..	23920	..	..	..	262150	..
69 Velat muille rahoituslaitoksille	3150517	-23.3	532403	-12.1	295325	-7.1	180150	(z)	26918	147.0
71 Velat valtiolle	5832673	7.4	3762679	7.1	1886794	7.5	76954	-1.3	0	0.0
72 Muut velat	24263582	144.2	2044563	13.2	2197211	109.9	169576	-49.6	1031232	(x)
73 Markkamääräiset	24217224	..	..	..	..	..	0	..	1031232	..
74 Ulkomaan rahan määräiset	46358	..	..	..	..	..	0	..	0	..
Maksujen välitys										
75 Kannetut verot	426449	113.5	4674	(x)	10069	16.7	0	0.0	0	-100.0
76 Muu maksujen välitys	6486549	9.0	69357	12.8	232753	10.2	0	0.0	2842	22.4
Siirtovelat										
77 Korot	1900656	42.4	763646	13.8	991533	12.7	924814	22.2	58509	268.3
79 Muut siirtovelat	1478312	102.2	165598	8.1	232465	16.5	16377	102.4	71053	557.5
80 (62...79)	127140451	351.5	60955986	17.4	67550800	19.6	18839892	20.1	2120420	198.6
U l k o m a i s e t v e l a t										
81 Joukkovelkakirjalainat	8053746	22.2	0	0.0	0	0.0	2470004	-13.8	0	0.0
Velat rahalaitoksille										
82 Ulkomaan rahan määräiset	83371927	25.5	0	0.0	123460	(z)	781756	129.7	2402968	84.4
83 Markkamääräiset	1638714	27.8	0	0.0	2373	(z)	0	0.0	35879	692.9
Velat muille rahoituslaitoksille										
84 Ulkomaan rahan määräiset	5528216	..	0	..	0	..	0	..	0	..
85 Markkamääräiset	1431	..	0	..	0	..	0	..	0	..
Muut velat										
87 Ulkomaan rahan määräiset	7226945	..	0	..	0	..	480911	-12.0	35917	..
88 Markkamääräiset	2712044	..	0	..	1976	..	0	0.0	5972	..

1) ulkomaisen käyttöomaisuuden muutokset sisältyvät kotimaiseen; edellisenä vuotena tiedot ovat saatavissa ilman jakoa koti- ja ulkomainen

Taulu III. (jatkuu)

	Liikepankit		Osuuspankit		Säästöpankit		Kiinnitysluotto-pankit		Ulkomaiset pankit	
	1000 mk	M%	1000 mk	M%	1000 mk	M%	1000 mk	M%	1000 mk	M%
Siirtovelat										
89 Korot	2438509	118.5	1636	(z)	888	(z)	110038	6.7	84738	529.6
90 Muut siirtovelat	481456	198.1	385	(z)	0	0.0	0	0.0	80542	(x)
91 (81...90)	111452988	31.3	2021	(z)	128697	(z)	3842709	-0.3	2646016	98.7
92 (80+91)	238593439	18.4	60958007	17.4	67679497	19.8	22682601	16.1	4766436	133.4
93 ARVOSTUSERÄT	0	0.0	0	0.0	0	0.0	0	0.0	0	0.0
VARAUKSET										
94 Luottotappiovaraukset	4343135	25.1	1534879	18.1	1559671	19.4	685542	17.3	11337	12.0
95 Vaihto- ja sijoitusomaisuuden arvostusvaraukset	1109323	..	355457	..	276363	..	25231	..	16946	..
96 Muut varaukset	195498	..	24907	..	6884	..	1701	..	0	..
97 (94...96)	5647956	29.9	1915243	19.3	1842918	21.8	712474	18.9	28283	45.8
OMA PÄÄOMA 1)										
S i d o t t u										
98 Osakepääoma/Osuuspääoma/Kantarahasto	6619000	12.9	547763	31.9	2407	-0.7	436000	15.3	193600	93.6
100 Osakeanti/Lisarahasto	710268	22.8	2211	..	60562	..	0	0.0	0	0.0
101 Vararahasto	1502437	22.0	235387	11.2	387050	20.9	75589	6.4	135	92.9
102 Arvonkorotusrahaso	1515001	-4.6	619252	11.0	1267117	29.5	55114	0.0	0	0.0
V a p a a										
103 Muut rahastot	488126	-11.1	92120	22.2	46723	-54.3	13983	-0.3	0	0.0
104 Käyttämätön voitto edellisiltä vuosilta	143123	768.0	355	-36.3	4880	-9.1	7859	16.9	1119	-16.2
105 Tilivuoden voitto	864411	-3.7	71611	29.3	92210	51.5	50558	14.7	103	-98.3
106 Tappio edellisiltä vuosilta	0	0.0	0	0.0	1352	-48.2	0	0.0	4257	(x)
107 Tilivuoden tappio	0	0.0	0	0.0	328	-6.6	0	0.0	7692	97.6
108 (97...107)	11842366	10.4	1568699	19.2	1862629	27.0	639103	12.3	183008	77.1
109 YHTEENSÄ	256083761	18.2	64441949	17.5	71385044	20.0	24034178	16.1	4977727	130.0
110 Varsinaisten talletusten lkm	5630802	-10.3	3794006	1.3	4581482	2.3	0	0.0	120	3.4
112 Lainojen lkm (ml valtion)	927821	4.2	1100152	21.3	1254975	16.2	47994	13.6	302	44.5
113 Vekselien lkm	77426	-17.5	98791	-21.4	127664	-17.4	0	0.0	0	-100.0
114 Henkilökunnan lkm	20802	4.0	10242	2.3	12398	2.4	131	24.8	169	72.4
115 Konttoreiden lkm	943	1.0	1226	0.2	1333	0.1	8	14.3	4	33.3
116 Shekkiluottojen myönnetty määrä, 1000 mk	10417369	-6.9	3832108	31.5	3266836	43.5	0	0.0		
117 Vastuusitoumukset, 1000 mk	103861440	18.3	11118191	13.4	13832568	9.0	0	0.0	1373106	23.9

Taulu IVI. Muiden tuottojen  
erittely 1000 mk

	Liikepankit		Osuuspankit		Säästöpankit		Kiinnitysluotto- pankit		Ulkomaiset pankit	
	1000 mk	M%	1000 mk	M%	1000 mk	M%	1000 mk	M%	1000 mk	M%
01 Tuotot valuutanvaihdosta	344847	11.5	7303	-10.1	12414	142.8	0	0.0	11340	-38.0
02 Kurssierot	0	0.0	0	0.0	0	0.0	-489	(X)	0	0.0
03 Toimitusmaksut ja palkkiot	1171168	28.3	381129	18.7	493470	27.1	7568	-3.8	14347	241.0
04 Provisiot pankkitakauksista	686820	10.6	118152	9.4	137927	22.0	436	(Z)	3474	-30.6
05 Saadut pääoma-arvojen alennukset	0	0.0	0	0.0	0	0.0	24343	11.8	0	0.0
06 Tuotot arvopaperikaupasta	232581	-6.2	21463	75.6	40641	85.9	0	0.0	7295	(X)
07 Osingot ja osuuksien korot	232830	20.2	63363	39.1	90973	13.9	2118	55.1	88	(X)
08 Kotimaiset	177009	10.4	63319	39.1	90961	13.9	2118	55.1	88	(X)
09 Ulkomaiset	55821	67.3	44	-17.0	12	(X)	0	0.0	0	0.0
10 Tuotot kiinteistöistä ja kiinteistöyhteisöistä	558070	12.8	189792	10.2	402387	13.6	12029	4.7	..	..
11 Pankki kiinteistöt	..	..	..	..	..	..	..	..	..	..
12 Asuinkiinteistöt	..	..	..	..	..	..	..	..	..	..
13 Muut kiinteistöt	..	..	..	..	..	..	..	..	..	..
14 Myyntivoitot eri omaisuuserien myynneistä	636703	19.3	80809	-15.6	206932	150.9	2662	30.1	56	(Z)
15 Perityiksi saadut poistetut saamiset	7471	69.8	1414	48.7	1677	107.8	0	0.0	0	0.0
16 ATK-tuotot	489271	19.7	582	12.8	1	-100.0	0	0.0	0	0.0
17 Muut tuotot	229478	-29.9	86233	184.1	26043	-46.2	370	-58.5	752	(Z)
18 YHTEENSÄ	4589239	13.2	950240	19.5	1412465	28.6	49037	7.9	37352	35.9

Taulu IV3. Hoitokulujen erittely  
1000 mk

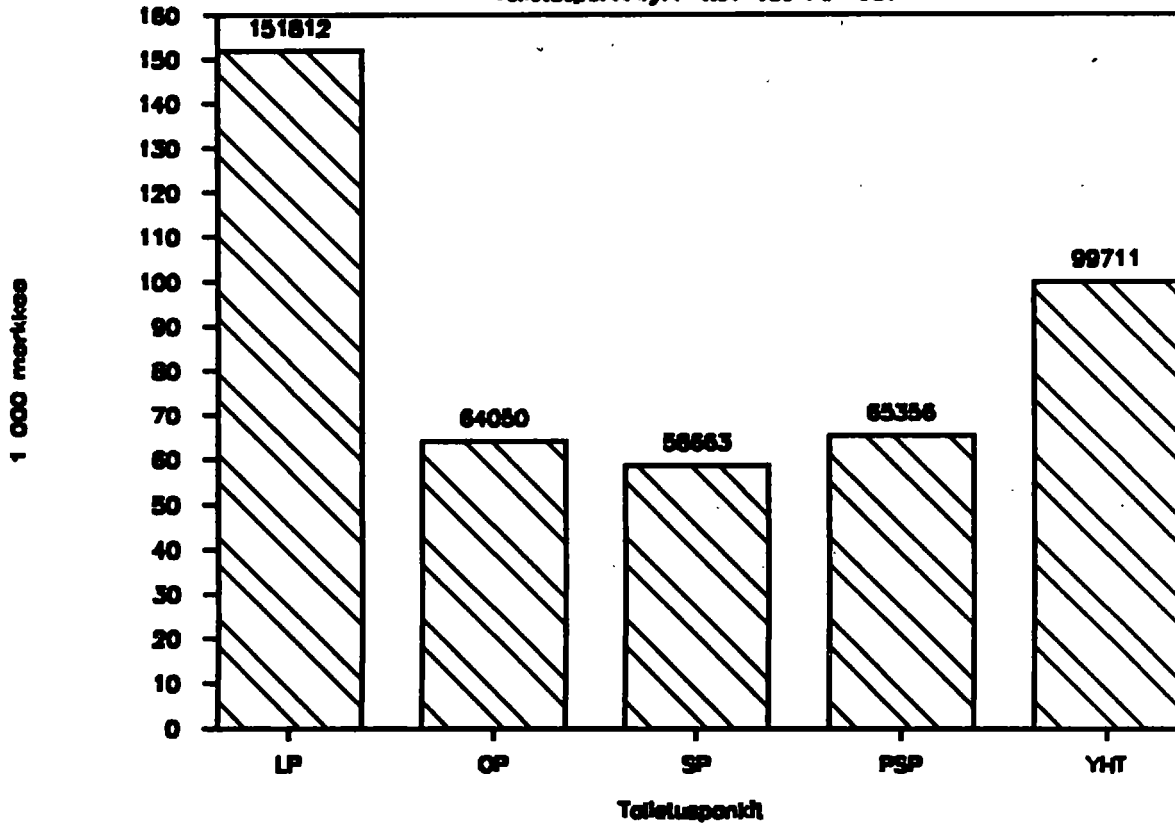
	Liikepankit		Osuuspankit		Säästöpankit		Kiinnitysluotto-pankit		Ulkomaiset pankit	
	1000 mk	M%	1000 mk	M%	1000 mk	M%	1000 mk	M%	1000 mk	M%
01 Palkat	2159208	16.6	892414	9.1	1116177	9.4	15541	17.8	26228	78.3
02 Sosiaalikulut	591401	34.1	273080	9.9	424982	35.1	5466	21.2	6289	61.8
03 Lakisääteiset sosiaaliturvakulut	491712	34.2	181777	-0.8	344969	25.1	2852	8.5	6287	63.0
04 Muut sosiaalikulut	99689	33.3	91303	40.0	80013	105.8	2614	39.0	2	-93.3
05 Vuokrat	226459	17.4	44850	20.8	140454	13.1	2016	20.3	8681	113.0
06 Maa-alueista ja vesialueista	203	-18.8	84	21.7	257	104.0	0	0.0	0	0.0
07 Rakennuksista ja huoneistoista	130100	10.3	42855	21.1	33868	9.8	1945	18.8	4879	125.7
08 Muut vuokrat	96156	28.6	1911	13.7	106329	14.0	71	82.1	3802	98.7
09 Joukkovelkakirjalainojen kulut							84547	18.6		
10 Kulut kiinteistöistä ja kiinteistöyhteisöistä	447008	26.2	181548	20.1	264001	25.6	12461	29.3	89	-43.3
11 Pankki kiinteistöt	..	..	..	..	..	..	..	..	..	..
12 Asuinkiinteistöt	..	..	..	..	..	..	..	..	..	..
13 Muut kiinteistöt	..	..	..	..	..	..	..	..	..	..
14 Toimistokulut	430432	22.5	134921	14.6	189644	17.3	2792	20.0	6297	33.4
15 Tietoliikennekulut	184979	13.7	63557	13.1	82458	23.0	1122	5.0	3655	43.4
16 Koneiden ja laitteiden korjaus ja huolto	44133	23.1	16527	10.4	17352	23.6	109	-2.7	197	-21.5
17 Muut toimistokulut	201320	31.7	54837	17.8	89834	11.4	1561	36.2	2445	27.3
18 ATK-kulut	375088	26.1	245912	17.2	231690	21.8	1958	20.3	1525	62.8
19 Markkinointikulut	325026	16.5	154046	9.3	183676	16.9	10547	167.9	1410	65.3
20 Edustuskulut	28419	18.0	21206	9.0	31969	12.3	1640	133.0	1037	46.5
21 Muut markkinointikulut	296607	16.4	132840	9.3	151707	17.9	8907	175.5	373	157.2
22 Henkilökuntakulut	203054	14.6	84489	10.7	112316	22.5	2912	32.7	4353	81.9
23 Maksut vakuusrahastolle	27783	55.0	30784	296.4	8367	17.8	0	0.0	222	34.5
24 Vakuutus- ja muut varmuuskulut	19241	60.6	62932	92.1	26922	29.6	200	33.3	298	3.1
25 Valvonta- ja tarkastusmaksut	3440	7.0	12866	3.0	14172	-7.5	542	33.5	579	399.1
26 Jäsenmaksut	44801	22.3	58241	13.3	44034	20.7	58	13.7	45	-37.5
27 Sekalaiset kulut	276785	30.0	68867	12.5	71216	2.0	7131	209.4	3503	42.3
28 Vuokrakiinteistöjen korjaus ja kunnossapito	9507	32.9	260	-42.5	11306	143.7	0	0.0	574	263.3
29 Muut sekalaiset kulut	267278	29.9	68607	12.9	59910	-8.1	7131	209.4	2929	27.1
30 YHTEENSÄ (01...27)	5129726	21.3	2244950	14.2	2827651	16.9	146171	29.0	59519	70.9
31 Verot	188963	3.6	44631	14.3	50819	8.2	22199	3.3	293	-85.9
32 HOITOKULUT YHTEENSÄ	5318689	20.6	2289581	14.2	2878470	16.7	168370	24.9	59812	71.7

Taulu VIII. Palkansaajien lukumäärä tilikauden lopussa

	Liikepankit		Osuuspankit		Säästöpankit		Kiinnitysluotto-pankit		Ulkomaiset pankit	
	lkm	M%	lkm	M%	lkm	M%	lkm	M%	lkm	M%
02 Ylemmät toimihenkilöt	2190	2.4	1446	1.6	1848	3.2	31	34.8	27	-25.0
03 Miehet	1765	1.0	1143	1.0	1336	2.3	27	58.8	23	9.5
04 Naiset	425	9.0	303	4.1	512	5.8	4	-33.3	4	-73.3
05 Muut toimihenkilöt	16579	3.3	7763	2.4	9372	3.3	86	13.2	142	129.0
06 Miehet	2671	4.4	551	-0.4	635	9.9	14	55.6	48	200.0
07 Naiset	13908	3.0	7212	2.7	8737	2.9	72	7.5	94	104.3
08 Työntekijät	2033	12.5	1033	2.7	1178	-5.7	14	133.3	0	0.0
09 Miehet	528	10.0	173	10.2	212	-4.1	2	0.0	0	0.0
10 Naiset	1505	13.4	860	1.3	966	-6.0	12	200.0	0	0.0
11 YHTEENSÄ	20802	4.0	10242	2.3	12398	2.4	131	24.8	169	72.4

### KÄYTTÖKATE/HENKILÖKUNTA MK

Talutuspankkiryhmittöin vuonna 1987



TERMIJUETTELO

FÖRTECKNING ÖVER TERMINOLOGIN

GLOSSARY

Taulujen sarakkeet

Tablåernas  
kolumner

Columns of the  
tables

(Taulu, Tablá, Table)

II- Liikepankit  
IV3 Osuuspankit  
Säästöpankit  
Kiinnitysluottopankit  
Ulkomaiset pankit

Affärsbanker  
Andelsbanker  
Sparbanker  
Hypoteksbanker  
Utländsägda banker

Commercial Banks  
Co-operative Banks  
Savings Banks  
Mortgage Banks  
Foreign-owned banking institutions

VIII (ks. II-IV3)

(se på II-IV3)

(see tables II-IV3)

Taulujen rivit

Tablåernas rader

Rows of the tables

(Taulu, Tablá, Table)

II KORKOTUOTOT  
Kotimaiset  
02 Pankeilta  
03 Markkamäär.luotoista yleisölle

RÄNTEINTÄKTER  
Inhemiska  
02 Banker  
03 Krediter till allmänheten i mark

INTEREST EARNINGS  
Domestic  
02 From banks  
03 On advances granted to the public,  
in Finnish currency  
05 On advances granted to the public,  
in foreign currency  
06 On loans granted from  
state funds  
07 On bonds and debentures  
08 Other interest earnings

05 Ulkomaan rahan määräisistä  
luotoista yleisölle  
06 Valtion varoista väli-  
tetyistä lainoista  
07 Joukkovelkakirjoista  
08 Muut korkotuotot

05 Krediter till allmänheten i  
utländsk valuta  
06 Lån förmedlade ur  
statsmedel  
07 Masskuldebrev  
08 Övriga ränteintäkter

Ulkomaiset  
10 Pankeilta  
11 Luotoista yleisölle  
12 Joukkovelkakirjoista  
13 Muut korkotuotot

Utländska  
10 Banker  
11 Krediter till allmänheten  
12 Masskuldebrev  
13 Övriga ränteintäkter

Foreign  
10 From banks  
11 On advances granted to the public  
12 On bonds and debentures  
13 Other interest earnings

KORKOKULUT  
Kotimaiset  
16 Markkamääräisistä  
yleisön talletuksista  
17 Ulkomaan rahan määräisistä  
yleisön talletuksista  
18 Joukkovelkakirjoista  
19 Suomen Pankille  
20 Muille pankeille  
21 Luottolaitoksille  
22 Valtion varoista väli-  
tetyistä lainoista  
23 Muista veloista valtiolle

RÄNTEKOSTNADER  
Inhemiska  
16 Depositioner av allmänheten  
i mark  
17 Depositionen av allmänheten  
i utländsk valuta  
18 Masskuldebrev  
19 Finlands Bank  
20 Övriga banker  
21 Kreditinrättningar  
22 Lån förmedlade ur  
statsmedel  
23 Övriga skulder till staten

INTEREST EXPENSES  
Domestic  
16 On deposits by the public, in  
Finnish currency  
17 On deposits by the public, in  
foreign currency  
18 On bonds and debentures  
19 To the Bank of Finland  
20 To other banks  
21 To credit institutions  
22 On loans granted from  
state funds  
23 On other claims of the central  
government

24 Muista veloista	24 Övriga skulder	24 On other liabilities
25 Muut korkokulut	25 Övriga räntekostnader	25 Other interest expenses
<b>U l k o m a i s e t</b>	<b>U t l ä n d s k a</b>	<b>F o r e i g n</b>
27 Pankeille	27 Banker	27 To banks
28 Joukkovelkakirjoista	28 Masskuldebrev	28 On bonds and debentures
29 Muista veloista	29 Övriga skulder	29 On other liabilities
32 KORKOKATE (15./31)	32 RÄNTEBIDRAG	32 INTEREST EARNINGS, NET
33 MUUT TUOTOT	33 ÖVRIGA INTÄKTER	33 OTHER EARNINGS
34 TUOTOT YHTEENSÄ (32+33)	34 INTÄKTER SAMMANLAGT	34 TOTAL EARNINGS
35 MUUT KULUT	35 ÖVRIGA KOSTNADER	35 OTHER EXPENSES
36 LUOTTO- JA TAKAUSTAPPIOT	36 KREDIT- OCH BORGENSFÖRLUSTER	36 LOSSES ON ADVANCES AND QUARANTEES
38 KÄYTTÖKATE (34./37)	38 DRIFTSBIDRAG	38 OPERATING MARGIN
POISTOT JA ARVONALENNUKSET	AVSKRIVNINGAR OCH VÄRDE- NEDSÄTTNINGAR	DEPRECIATION
39 Rakennuksista ja rakennelmista	39 Byggnader och konstruktioner	39 On buildings and constructions
40 Koneista ja kalustosta	40 Maskiner och inventarier	40 On machinery and equipment
41 Muut poistot	41 Övriga avskrivningar	41 Other depreciation
45 LIIKEVOITTO/LIIKETAPPIO (38./44)	46 RÖRELSEVINST/-FÖRLUST	46 BUSINESS PROFIT/BUSINESS LOSS
VARAUSTEN LISÄYS(-) TAI VÄHENNYS (+)	ÖKNING ELLER MINSKNING AV RESERVERINGAR	INCREASE OR DECREASE IN RESERVES
47 Luottotappiovaraukset	47 Kreditförlustreserveringar	47 Reserves for bad debt losses
48 Vaihto- ja sijoitusomaisuuden arvostusvaraukset	48 Omsättnings-och investeringstill- gångarnas värderingsreserver	48 Equalizationreserves on trading and investment assets
49 Muut varaukset	49 Övriga reserveringar	49 Other reserves
51 VÄLITTÖMÄT VEROT	51 DIREKTA SKATTER	51 DIRECT TAXES
52 TILIVUODEN VOITTO	52 RÄKENSKAPSÅRETS VINST	52 NET EARNINGS FOR THE ACCOUNTING PERIOD
53 TILIVUODEN TAPPIO	53 RÄKENSKAPSÅRETS FÖRLUST	53 NET LOSS FOR THE ACCOUNTING PERIOD
<b>III A. VASTAAVAA</b>	<b>A. AKTIVA</b>	<b>A. ASSETS</b>
<b>RAHOITUSOMAISUUS</b>	<b>FINANSIERINGSTILLGÅNGAR</b>	<b>CASH AND RECEIVABLES</b>
01 Kassa	01 Kassa	01 Cash
Suomen raha	Finskt mynt	Finnish currency
Ulkomaan rahat	Utländskt mynt	Foreign currency
Muu kassa	Övrig kassa	Other cash
<b>K o t i m a i s e t s a a m i s e t</b>	<b>I n h e m s k a f o r d r i n g a r</b>	<b>D o m e s t i c</b>
03 Saamiset Suomen Pankilta	03 Fordringar hos Finlands Bank	03 Receivables from the Bank of Finland
04 Erityistalletukset Suomen Pankissa	04 Specialdepositioner i Finlands Bank	04 Special accountst at the Bank of Finland

Saamiset muilta raha- laitoksilta	Fordringar hos övriga penning- inrättningar	Receivables from other banking institutions
06 Markkamääräiset	06 I mark	06 In Finnish currency
07 Ulkomaan rahan määräiset	07 I utländsk valuta	07 In foreign currency
08 Saamiset muilta rahoitus- laitoksilta	08 Fordringar hos andra finansieringsinrättningar	08 Receivables from other financial institutions
09 Saamiset valtiolta	09 Fordringar hos staten	09 Receivables from the central government
10 Luotot yleisölle	10 Krediter till allmänheten	10 Advances to the public
11 Maksujen välitys	11 Betalningsförmedling	11 Payments in transit
Siirtosaamiset	Resultatregleringar	Adjustment items
12 Korot	12 Räntor	12 Interest accrued
14 Muut siirtosaamiset	14 Övriga resultatregleringar	14 Other adjustment items
16 Muut rahoitusvarat	16 Övriga finansieringstillgångar	16 Other cash and receivables
17 Markkamääräiset	17 I mark	17 In Finnish currency
18 Ulkomaan rahan määräiset	18 I utländsk valuta	18 In foreign currency
<b>Ulkomaaiset saamiset</b>	<b>Utländska fordringar</b>	<b>Foreign</b>
Saamiset rahalaitoksilta	Fordringar hos penninginrättningar	Receivables from banking institutions
20 Ulkomaan rahan määräiset	20 I utländsk valuta	20 In foreign currency
21 Markkamääräiset	21 I mark	21 In Finnish currency
22 Saamiset muilta luottolaitoksilta	22 Fordringar hos andra finansierings- inrättningar	22 Receivables from other financial institutions
23 Ulkomaan rahan määräiset	23 I utländsk valuta	23 In foreign currency
24 Markkamääräiset	24 I mark	24 In Finnish currency
Luotot yleisölle	Krediter till allmänheten	Advances to the public
25 Ulkomaan rahan määräiset	25 I utländsk valuta	25 In foreign currency
26 Markkamääräiset	26 I mark	26 In Finnish currency
Siirtosaamiset	Resultatregleringar	Adjustment items
28 Korot	28 Räntor	28 Interest accrued
29 Muut siirtosaamiset	29 Övriga resultatregleringar	29 Other adjustment items
30 Muut rahoitusvarat	30 Övriga finansieringstillgångar	30 Other cash and receivables
31 Ulkomaan rahan määräiset	31 I utländsk valuta	31 In foreign currency
32 Markkamääräiset	32 I mark	32 In Finnish currency
<b>VAIHTO-OMAISUUS</b>	<b>OMSÄTTNINGSTILLGÅNGAR</b>	<b>TRADING ASSETS</b>
<b>Kotimainen</b>	<b>Inhemsk a</b>	<b>Domestic</b>
35 Joukkovelkakirjat	35 Masskuldebrev	35 Bonds and debentures
36 Muu vaihto-omaisuus	36 Övriga omsättningstillgångar	36 Other trading assets
<b>Ulkomainen</b>	<b>Utländska</b>	<b>Foreign</b>
37 Joukkovelkakirjat	37 Masskuldebrev	37 Bonds and debentures
38 Muu vaihto-omaisuus	38 Övriga omsättningstillgångar	38 Other trading assets
<b>SIJOITUSOMAISSUUS</b>	<b>INVESTERINGSTILLGÅNGAR</b>	<b>INVESTMENT ASSETS</b>
<b>Kotimainen</b>	<b>Inhemsk a</b>	<b>Domestic</b>
Joukkovelkakirjat	Masskuldebrev	Bonds and debentures
40 Markkamääräiset	40 I mark	40 In Finnish currency
41 Ulkomaan rahan määräiset	41 I utländsk valuta	41 In foreign currency

42 Osakkeet ja osuudet	42 Aktier och andelar	42 Shares and partnerships
43 Kiinteistöyhteisöjen osakkeet ja osuudet	43 Aktier och andelar i fastighetssammanslutningar	43 Real estate stocks and shares
44 Kiinteistöt	44 Fastigheter	44 Real estate
45 Muu sijoitusomaisuus	45 Övriga investeringstillgångar	45 Other investment assets
U l k o m a i n e n	U t l ä n d s k a	F o r e i g n
47 Joukkovelkakirjat	47 Masskuldebrev	47 Bonds and debentures
48 Muu sijoitusomaisuus	48 Övriga investeringstillgångar	48 Other investment assets
<b>KÄYTTÖMAISUUS JA MUUT PITKÄ- VAIKUTTEISET MENOT</b>	<b>ANLÄGGNINGSTILLGÅNGAR OCH ÖVRIGA UTGIFTER MED LÅNG VERKNINGSTID</b>	<b>FIXED ASSETS AND OTHER LONG-TERM EXPENSES</b>
<b>K o t i m a i n e n</b>	<b>I n h e m s k a</b>	<b>D o m e s t i c</b>
51 Osakkeet ja osuudet	51 Aktier och andelar	51 Shares and partnerships
52 Kiinteistöyhteisöjen osakkeet ja osuudet	52 Aktier och andelar i fastighets-sammanslutningar	52 Real estate stocks and shares
53 Kiinteistöt	53 Fastigheter	53 Real estate
54 Koneet ja kalusto	55 Maskiner och inventarier	54 Machinery and equipment
55 Muu käyttöomaisuus ja pitkävaikutteiset menot	55 Övriga anläggningstillgångar och utgifter med lång verknings-tid	55 Other fixed assets and long-term expenses
U l k o m a i n e n	U t l ä n d s k a	F o r e i g n
56 Osakkeet ja osuudet	56 Aktier och andelar	56 Shares and partnerships
57 Muu	57 Övriga	57 Other
59 MUU OMAISUUS	59 ÖVRIGA TILLGÅNGAR	59 OTHER ASSETS
58 ARVOSTUSERÄT	58 VÄRDERINGSPOSTER	58 EQUALIZATION ITEMS
61 YHTEENSÄ	61 SUMMA	61 SUMMA
<b>B. VASTATTAVAA VIERAS PÄÄOMA</b>	<b>B. PASSIVA FRÄMMANDE KAPITAL</b>	<b>B. LIABILITIES EXTERNAL CAPITAL</b>
<b>K o t i m a i s e t v e l a t</b>	<b>I n h e m s k a s k u l d e r</b>	<b>D o m e s t i c</b>
62 Yleisön talletukset	62 Depositioner av allmänheten	62 Deposits by the public
63 Obligaatiolainat	63 Obligationslån	63 Bonds
64 Debentuurlainat	64 Debenturer	64 Debentures
65 Muut joukkovelkakirjalainat	65 Övriga masskuldebrevslån	65 Other bonds and debentures
66 Velat Suomen Pankille	66 Skulder till Finlands Bank	66 Claims of the Bank of Finland
Velat muille rahalaitoksille	Skulder till penninginrättningar	Claims of other banking institutions
67 Markkamääräiset	67 I mark	67 In Finnish currency
68 Ulkomaan rahan määräiset	68 I utländsk valuta	68 In foreign currency
69 Velat muille rahoitus-laitoksille	69 Skulder till andra finansierings-inrättningar	69 Claims of other financial institutions
71 Velat valtiolle	71 Skulder till staten	71 Claims of the central government
72 Muut velat	72 Övriga skulder	72 Other liabilities
73 Markkamääräiset	73 I mark	73 In Finnish currency
74 Ulkomaan rahan määräiset	74 I utländsk valuta	74 In foreign currency
Maksujen välitys	Betalningsförmedling	Payments in transit
75 Kannetut verot	75 Oredovisande skatter	75 Taxes collected
76 Muu maksujen välitys	76 Övrig betalningsförmedling	76 Other payments in transit

Siirtovelat	Resultatregleringar	Adjustmenet items
77 Korot	77 Räntor	77 Interest accrued
79 Muut siirtovelat	79 Övriga resultatregleringar	79 Other adjustment items
Ulkomaiset velat	Utländska skulder	Foreign
81 Joukkovelkakirjalainat	81 Masskuldebrevslån	81 Bonds and debentures
Velat rahalaitoksille	Skulder till penninginrättningar	Claims of banking institutions
82 Ulkomaan rahan määräiset	82 I utländsk valuta	82 In foreign currency
83 Markkamääräiset	83 I mark	85 In Finnish currency
Velat muille rahoituslaitoksille	Skulder till andra finansieringsinrättningar	Claims of other financial institutions
84 Ulkomaan rahan määräiset	84 I utländsk valuta	84 In foreign currency
85 Markkamääräiset	85 I mark	85 In Finnish currency
Muut velat	Övriga skulder	Other liabilities
87 Ulkomaan rahan määräiset	87 I utländsk valuta	87 In foreign currency
88 Markkamääräiset	88 I mark	88 In Finnish currency
Siirtovelat	Resultatregleringar	Adjustmenet items
89 Korot	89 Räntor	89 Interest accrued
90 Muut siirtovelat	90 Övriga resultatregleringar	90 Other adjustmenet items
93 ARVOSTUSERÄT	93 VÄRDERINGSPOSTER	93 EQUALIZATION ITEMS
VARAUKSET	RESERVERINGAR	RESERVES
94 Luottotappiovaraukset	94 Kreditförlustreserveringar	94 Reserves for bad debt losses
95 Vaihto- ja sijoitusomaisuuden arvostusvaraukset	95 Omsättnings- och investerings-tillgångarnas värderingsreserver	95 Equalizationreserves on trading and investment assets
96 Muut varaukset	96 Övriga reserveringar	96 Other reserves
OMA PÄÄOMA	EGET KAPITAL	CAPITAL
98 Osakepääoma	98 Aktiekapital	98 Share capital
Osuuspääoma	Andelskapital	Co-operative capital
Kantarahasto	Grundfond	Primary capital
100 Osakeanti	100 Aktieemission	100 Share issue
101 Vararahasto	101 Reservfond	101 Reserve fund
102 Arvonkorotusrahoasto	102 Värderingsfond	102 Equalization fund
103 Muut rahastot	103 Övriga fonder	103 Other funds
104 Käyttämätön voitto edellisiltä vuosilta	104 Odisponerad vinst från tidigare år	104 Undistributed profits from previous years
105 Tilivuoden voitto	105 Räkenskapsårets vinst	105 Net earnings for the accounting year
106 Tappio edellisiltä vuosilta	106 Förlust från tidigare år	106 Net loss from previous years
107 Tilivuoden tappio	107 Räkenskapsårets förlust	107 Net loss for the accounting year
109 YHTEENSÄ	109 SUMMA	109 TOTAL
110 Varsinaisten talletusten lkm	110 Antal egentliga depositioner	110 Number of ordinary deposits
112 Lainojen lkm (ml valtion)	112 Antal lån (inkl. ur statsmedel)	112 Number of loans (incl. state loans)
113 Vekselien lkm	113 Antal växlar	113 Number of bills
114 Henkilökunnan lkm	114 Antal personal	114 Number of employees
115 Konttoreiden lkm	115 Antal kontor	115 Number of offices
116 Shekkiluottojen myönnetty määrä, 1000 mk	116 Beviljat belopp check-krediter, 1000 mark	116 Total amount of overdrafts granted 1000 marks
117 Vastuusitoumukset, 1000 mk	117 Ansvarsförbindelser, 1000 mark	117 Guarantee commitments 1000 marks

IV1	01 Tuotot valuutanvaihdosta	01 Intäkter av valutaväxling	01 Earnings from foreign exchange dealings
	02 Kurssierot	02 Kursdifferenser	02 Agio
	03 Toimitusmaksut ja palkkiot	03 Expeditionsavgifter och provisioner	03 Commissions and fees
	04 Provisiot pankkitakauksista	04 Provisioner för bankgarantier	04 Commissions on bank guarantees
	05 Saadut pääoma-arvojen alennukset	05 Erhållna kapitalvärdened-sättningar	05 Depreciation in capital values
	06 Tuotot arvopaperikaupasta	06 Intäkter av fondhandeln	06 Earnings from dealings in securities
	07 Osingot ja osuuskien korot	07 Dividender och räntor på andelar	07 Dividends and interest earnings from partnerships
	08 Kotimaiset	08 Inhemska	08 Domestic
	09 Ulkomaiset	09 Utländska	09 Foreign
	10 Tuotot kiinteistöistä ja kiinteistöyhteisöistä	10 Intäkter av fastigheter och fastighetssammanlustningar	10 Earnings from real estate and real estate corporations
	11 Pankkikiinteistöt	11 Bankfastigheter	11 Bank premises
	12 Asuinkiinteistöt	12 Bostadsfastigheter	12 Residential buildings
	13 Muut kiinteistöt	13 Övriga fastigheter	13 Other
	14 Myyntivoitot eri omaisuuserien myynneistä	14 Försäljningsvinster på försäljningen av olika tillgångsposter	14 Earnings from sales of various properties
	15 Perityiksi saadut poistetut saamiset	15 Indrivna fordringar som tidigare avskrivits	15 Written-off receivables collected
	16 ATK-tuotot	16 ADB-tintäkter	16 ADP earnings
	17 Muut tuotot	17 Övriga intäkter	17 Other
	18 YHTEENSÄ	18 SUMMA	18 TOTAL
IV3	01 Palkat	01 Löner	01 Salaries
	02 Sosiaalikulut	02 Socialkostnader	02 Social expenditure
	03 Lakisääteiset sosiaaliturvakulut	03 Lagstadgade socialskyddskostnader	03 Statutory social security contributions
	04 Muut sosiaalikulut	04 Övriga socialkostnader	04 Other social expenditure
	05 Vuokrat	05 Hyror	05 Rents and leases
	06 Maa-alueista ja vesialueista	06 För jordområden och vattenområden	06 On land and water areas
	07 Rakennuksista ja huoneistoista	07 För byggnader och lägenheter	07 On buildings and apartments
	08 Muut vuokrat	08 Övriga hyror	08 Other rents and leases
	09 Joukkovelkakirjalainojen kulut	09 Kostnader för masskuldebrevslån	09 Expenses on bonds and debentures
	10 Kulut kiinteistöistä ja kiinteistöyhteisöistä	10 Kostnader för fastigheter och fastighetssammanlustningar	10 Expenses on real estate and real estate corporations
	11 Pankkikiinteistöt	11 Bankfastigheter	11 Bank premises
	12 Asuinkiinteistöt	12 Bostadsfastigheter	12 Residential buildings
	13 Muut kiinteistöt	13 Övriga fastigheter	13 Other real estate
	14 Toimistokulut	14 Kontorskostnader	14 Office expenses
	15 Tietoliikennekulut	15 Kostnader för teletrafik	15 Communication expenses
	16 Koneiden ja laitteiden korjaus ja huolto	16 Reparation och underhåll av maskiner och apparater	16 Repairs and service of machinery and equipment
	17 Muut toimistokulut	17 Övriga kontorskostnader	17 Other office expenses

18 ATK-kulut	18 ADB-kostnader	18 ADP expenses
19 Markkinointikulut	19 Marknadsföringskostnader	19 Marketing expenses
20 Edustuskulut	20 Representation	'20 Public relations expenses
21 Muut markkinointikulut	21 Övriga marknadsföringskostnader	21 Other marketing expenses
22 Henkilökuntakulut	22 Personalkostnader	22 Staff expenses
23 Maksut vakuusrahastolle	23 Avgift till försäkringsfonden	23 Payments to the guarantee fund
24 Vakuutus- ja muut varmuuskulut	24 Övriga försäkrings- och säkerhetskostnader	24 Insurance and other security expenses
25 Valvonta- ja tarkastusmaksut	25 Tillsyns- och revisionsavgifter	25 Control and auditing charges
26 Jäsenmaksut	26 Medlemskostnader	26 Membership fees
27 Sekalaiset kulut	27 Diverse kostnader	27 Miscellaneous expenses
28 Vuokrakiinteistöjen korjaus ja kunnossapito	28 Reparation och underhåll av hyresfastigheter	28 Repair and maintenance expenses rented real estate
29 Muut sekalaiset kulut	29 Övriga diverse kostnader	29 Other miscellaneous expenses
31 Verot	31 Skatter	31 Taxes
32 HOITOKULUT YHTEENSÄ	32 FÖRVALTNINGSKOSTNADER INALLES	32 TOTAL MANAGEMENT EXPENSES
VIII 02 Ylemmät toimihenkilöt	02 Högre tjänstemän	02 Superiour employees
03 Miehet	03 Män	03 Men
04 Naiset	04 Kvinnor	04 Women
05 Muut toimihenkilöt	05 Övriga tjänstemän	05 Other employees
06 Miehet	06 Män	06 Men
07 Naiset	07 Kvinnor	07 Women
08 Työntekijät	08 Arbetare	08 Workers
09 Miehet	09 Män	09 Men
10 Naiset	10 Kvinnor	10 Women

**SELVITYS PANKKITILASTOISSA KÄYTETTYÄ TERMINOLOGIASTA**  
(anto- ja ottolainaukset)

	Pankkien kt-tilasto		Pankkien 1/4 vuositilasto	Pankkien vuositilasto		Anto- ja ottol-tilasto	Tilastokatsaukset	Suomen tilastoll. vuosikirja	
	Taulu			Pankkikohtainen 2)	Ennako ja lopullinen 1)			3)	Anto- ja ottolainaus 3)
	II-III	IV-XV ja XVII 1)							
Liikepankit	— Muut pankit	— Muut rahalaitokset	— Muut rahalaitokset	— Muut pankit	— Muut rahalaitokset			— Muut pankit	
Säästöpankit									
Osuuspankit		— Muut rahoituslaitokset	— Muut rahoituslaitokset		— Muut rahoituslaitokset				
Postipankki									
Kiinnitysluottopankit									
Muut luottolaitokset	— Yleisö (x)			— Yleisö (x)		— Yleisö (x)	— Yleisö (x)	— Yleisö (x)	— Yleisö (x)
Yleisö		— Yleisö	— Yleisö		— Yleisö				

Laaja yleisökäsite (x) sisältää muut paitsi pankit ja valtion (myös muut luottolaitokset).

Seppeä yleisökäsite sisältää muut paitsi rahalaitokset, muut rahoituslaitokset ja valtion.

Pankkeja ovat Postipankki, liikepankit, osuuspankit, säästöpankit ja kiinnitysluottopankit.

Rahalaitoksia ovat Postipankki, liikepankit, osuuspankit ja säästöpankit.

Muita rahoituslaitoksia ovat kiinnitysluottopankit, luotto-osakeyhtiöt, vakuutuslaitokset, luottokaupan rahoituslaitokset, palveluluottolaitokset, pantti-konttorit ym. vastaavat rahoituslaitokset.

Muita luottolaitoksia ovat em. muut rahoituslaitokset paitsi kiinnitysluottopankit.

Rahalaitokset ja rahoituslaitokset ovat Tilastokeskuksen sektorinokituksen mukaisia käsitteitä. Pankit ja luottolaitokset pankkifakien mukaisia käsitteitä.

1) Luotot yleisölle sisältää kotimaiset ulkomaan rahan määräiset luotot; yleisön talletukset sisältää kotimaiset ulkomaan rahan määräiset talletukset.  
2) Pankkikohtaisissa tilastotauluissa on yleisön luotoista erotettu omaksi eräkseen valtion varoista välitetyt lainat; muissa tauluissa ne sisältyvät luottoihin yleisölle.  
3) Kotimainen markkamääräinen anto- ja ottolainaus.

**REDOGÖRELSE FÖR TERMINOLOGIN I BANKSSTATISTIKEN**  
(ut- och inlåningsuppgifter)

	Bankernas månadsstatistik Tablauer		Bankernas kvartalsstatistik	Bankernas årsstatistik		Ut- och inlåningsstatistik 3)	Statistiska översikter		Statistisk årsbok för Finland	
	II—III	IV—XV och XVII 1)		Enligt bank 2)	Förbands- och slutlig 1)		Ut- och inlåning 3)	Ställningstablauer 1)	Ut- och inlåningstablauer 3)	
Affärsbanker	} — Övriga banker	} — Övriga penninginrättn.	} — Övriga penninginrättn.	} — Övriga banker	} — Övriga penninginrättn.	}	}	} — Övriga banker	}	}
Sparbanker										
Andelsbanker										
Postbanken Hypoteksbanker										
Övriga kreditinstitut	} — Allmänh. (x)	} — Övriga finansieringsinstitut	} — Övriga finansieringsinstitut	} — Allmänh. (x)	} — Övriga finansieringsinstitut	}	}	} — Allmänh. (x)	}	} — Allmänh. (x)
Allmänheten										

Det vidsträckt begreppet allmänhet (x) omfattar andra än banker och staten (omfattar också övriga kreditinrättningar).

Det inskränkt begreppet allmänhet omfattar andra än penninginrättningar, och övriga finansieringsinrättningar och staten.

Banker är Postbanken, affärsbankerna, andelsbankerna, sparbankerna och hypoteksbankerna.

Penninginrättningar är Postbanken, affärsbankerna, andelsbankerna och sparbankerna.

Övriga finansieringsinrättningar är hypoteksbanker, kreditaktiebolag, försäkringsanstalter, kredithandels finansieringsinstitut, servicekreditinstitut, pantlånekontor o.a. motsvariga finansieringsinrättningar.

Övriga kreditinrättningar är o.n. övriga finansieringsinrättningar utom hypoteksbanker.

Penninginrättningar och finansieringsinrättningar är termer i enlighet med Statistikcentralens sektorindelning. Banker och kreditinrättningar är termer i enlighet med banklagen.

1) Krediter till allmänheten innehåller inhemska krediter i utländsk valuta; depositioner av allmänheten innehåller inhemska depositioner i utländsk valuta.  
2) I ställningstablauer enligt bank har lån som förmedlats ur statliga medel avskilts till en egen post från krediter till allmänheten; i övriga tablauer ingår de krediter till allmänheten.  
3) Den inhemska ut- och inlåningen i mark

## TALOUSPOLIITTISIA TAPAHTUMIA VUONNA 1987

### K o r o t

1.5.1987 alkaen vaihtuvakorkoisissa luotoissa asuntoluottoja lukuunottamatta voidaan peruskoron ohella käyttää viitekorkona Suomen Pankin muuta korkoa tai julkista markkinakaupoissa sovellettua rahamarkkinakorkoa tai tällaisten korkojen johdannaisista.

Suomen Pankki suosittaa, että pankit käyttäisivät viitekorkoina sijoitustodistusnoteerauksiin pohjautuvia HELIBOR-rahamarkkinakorkoja.

### K e s k u s p a n k k i r a h o i t u s

Päiväluottokorkoa muutettiin:

26.1.1987 11,9 prosenttiin.

2.2.1987 11,8 prosenttiin.

13.2.1987 11,7 prosenttiin.

20.2.1987 11,6 prosenttiin.

5.3.1987 11,5 prosenttiin.

17.3.1987 11,4 prosenttiin.

2.4.1987 11,2 prosenttiin.

29.4.1987 11,0 prosenttiin.

Päivätalletuskorkoa muutettiin:

13.2.1987 8,5 prosenttiin.

20.2.1987 8,0 prosenttiin.

5.3.1987 7,5 prosenttiin.

Maaliskuussa 1987 uudistettiin keskuspankkirahoitusjärjestelmää siten, että päiväluotto-oikeutta vähennettiin 7,5 prosenttiin päivässä pankin oman pääoman ja kassavarantotalletusten yhteismäärästä.

### K o r k o v a l t u u d e t a j a n m u k a i s t e t a a n

Eduskunnan pankkivaltuusmiehet ovat kokouksessaan 13.11.1987 päättäneet Suomen Pankin johtokunnan uusista korkovaltuuksista päiväkorkojen sekä rahaja pääomamarkkinatoiminnan osalta. Päiväkorkojen yläraja on edelleen 22 prosenttia nykyisen peruskoron vallitessa.

Päivää pitempien korkojen osalta johtokunta voi ohjata markkinaoperaatioillaan markkinakorkojen kehitystä 7 ja 12 prosentin välillä. Uudet valtuudet on ulotettu myös 6 kuukautta pitempiin korkoihin.

### K a s s a v a r a n t o t a l l e t u s

Suomen Pankki ja pankit ovat sopineet kassavarantosopimuksen muuttamisesta 1.1.1987 alkaen, siten, että pankkien liikkeeseen laskemat sijoitustodistukset ja erät pankkien välittämät pitkäaikaiset ulkomaiset luotot eivät enää kuulu kassavarantovelvoitteen piiriin.

27.8.1987 kassavarantalletusvelvollisuutta korotettiin 4,9 prosenttiin elokuun kassavarantopohjasta.

### M u u t

Suomen Pankki on päättänyt, että 1.10.1987 lähtien valuuttapankit saavat kirjoittaa ja ostaa markkaoptioita. Pankit ovat aikaisemmin saaneet kirjoittaa valuuttaoptioita, mutta eivät markkaoptioita.

Lokakuussa 1987 Suomen Pankki kumosi henkilöluotto-ohjeet etukäteissästövaatimuksineen.

## TUOTESELOSTE

Tilastokeskus on uudistanut pankeilta vuosittain kerättävän tuloslaskelman ja taseen rakennetta vastaamaan mm. osakeyhtiölain käsitteitä. Samalla tiedonkeruuta on yhtenäistetty muiden viranomaisten kesken.

### Uudistus ja vertailukelpoisuus

Uudessa julkaisussa erotetaan sekä tuloslaskelmassa että taseessa myös ulkomaisten erien osalta käsitteet "yleisö", "muut luottolaitokset" ja "rahalaitokset".

Tuloslaskelmassa aikaisemmin rivillä 38 esitetty Käyttökate ei ole vastannut osakeyhtiölain mukaista käyttökateä. Tosin myös tämä on esitetty julkaistun tuloslaskelman lopussa. Uudistettu tuloslaskelma sisältää asianomaisella paikallaan Käyttökateen, joka vastaa osakeyhtiölain mukaista käyttökateä. Sen sijaan jatkuvuuden vuoksi on pankkitilastoissa aikaisemmin käytetty käyttökate myös esitetty - nyt tuloslaskelman lopussa sulkeissa.

Tunnuslukusarjoissa on käytetty jatkuvuuden vuoksi "vanhaa" käyttökateä.

Tuloslaskelman ja taseen kaikkien aluerien osalta ei taulukoihin ole voitu laskea muutostietoa, koska erät eivät ole esim. täysin vertailukelpoisia aikaisempiin. Joiltakin osin muutosten tekeminen esittäminen ei ole mahdollista, koska aikaisempi erä on voinut jakautua useaan eri erään.

### Julkaisun rakenne

Julkaisun alussa olevan katsauksen tiedot perustuvat pankkien vuositilastoihin, kuukausitilastoihin, Postipankin vuosikertomuksiin sekä Suomen Pankin antamiin luottopolitiikkaa koskeviin ohjeisiin.

Postipankin tiedot on pyritty ottamaan mukaan vertailuihin ja yhteenvetoihin paremman kattavuuden aikaansaamiseksi. Postipankin tiedot eivät sisälly oheisen julkaisun varsinaisiin tilastotaulukoihin, vaan ne sisältyvät osittain pankkikohtaiseen vuositilastoon.

Tekstissä käsitellään erikseen talletuspankkeja (liikepankit, osuuspankit, säästöpankit, Postipankki) ja kiinnitysluotto- sekä ulkomaisia pankkeja.

Vuoden 1987 anto- ja ottolainautustietoja koskeva katsaus sisältyy pankkien joulukuun 1987 kuukausitilastoon.

Pankkien vuositilaston liitteenä julkaistaan suomi-ruotsi-englanti termiluettelo sekä selvitys pankkitilastoissa käytetystä terminologiasta joidenkin sektoriluokkien osalta. Pankkien rahalaitosryhmäkohtainen ennakkotilasto ei sisällä ruotsinkielistä tekstiosaa, sen sijaan lopullinen julkaisu sisältää sen kolmikielisenä.

Kaikissa rahalaitosryhmäkohtaisissa pankkitilastoissa Tilastokeskus käyttää vahvistetun sektoriluokituksen käsitteitä "rahalaitos" ja "rahoituslaitos" sekä soveltuvin osin ns. suppeaa yleisökäsitettä.

### S y m b o l i t

Julkaisussa käytetään seuraavia symboleja:

- .. = tietoa ei ole saatavissa
- 0 = tietoa ei ole; tai alle käytetyn yksikön
- 0.0 = muutosta ei ole; tai alle käytetyn yksikön
- (X) = prosenttimuutos suurempi kuin 999.9%
- (Y) = nimikettä ei ole vertailujakohtana
- (Z) = nimikkeellä ei ole ollut tietoa vertailujakohtana



Tiedustelut - Förfrågningar:

Tuulikki Lund  
Lea Björklöf  
Mirja Laine  
(90) 58 001

Julkaisujen myynti:

Försäljning:

Hinta — Pris

Tilastokeskus  
PL 504  
00101 Helsinki  
Puh. (90) 173 41

Statistikcentralen  
PB 504  
00101 Helsingfors  
Tel. (90) 173 41

22 mk

ISSN 0784-8382  
= Rahoitus  
ISSN 0784-9869