

Tukkukaupan tilinpäätöstilasto

Partihandelns bokslutsstatistik
Financial statements statistics of wholesale trade
1989



Tukkukaupan tilinpäätöstilasto

Partihandelns bokslutsstatistik
Financial statements statistics of wholesale trade
1989

Joulukuu 1990

Tiedustelut - Förfrågningar:

Kari Sinisalo
Kari-Pekka Niemi
(90) 17 341

Kansikuva: Pressfoto

SVT Suomen Virallinen Tilasto
Finlands Officiella Statistik
Official Statistics Of Finland

Esipuhe

Tilastokeskus julkaisee tukkukaupan tilinpäätöstilaston vuodelta 1989. Tilasto kuvaa uuden toimialaluokituksen mukaista tukkukauppaa ja sen laadintamenetelmä on uusittu siten kuin sivulla 7 kerrotaan.

Vuoden 1988 tiedot tukkukaupasta ovat vuosi sitten ilmestyneessä julkaisussa Yritykset 1989:19.

Uusi julkaisu, Autokaupan tilinpäätöstilasto 1989, ilmestyy myös joulukuussa ja Vähittäiskaupan tilinpäätöstilasto 1989 ensi tammikuussa.

Tukkukaupan tilinpäätöstilaston vuodelta 1989 ovat laatineet Kari Sinisalo, Aulikki Aho ja Kari-Pekka Niemi.

Förord

Statistikcentralen publicerar partihandelns bokslutsstatistik för år 1989. Statistiken omfattar partihandeln enligt den nya näringsgrensindelningen. Metoden för uppgörandet av statistiken har reviderats såsom skildrats på sidan 9.

1988 års uppgifter över partihandeln anges i publikationen Företag 1989:19, som publicerats i november senaste år.

En ny publikation, Bilhandelns bokslutsstatistik 1989, kommer ut också i december och Detaljhandelns bokslutsstatistik 1989 publiceras i januari 1991.

Partihandelns bokslutsstatistik för år 1989 har utarbetats av Kari Sinisalo, Aulikki Aho och Kari-Pekka Niemi.

Preface

This publication of the Central Statistical Office of Finland contains the financial statements statistics of wholesale trade for 1989. Description of wholesale trade conforms to the revised system of industrial classification. The methodology for compiling the statistics has been revised as explained on page 11.

The 1988 data of wholesale trade can be found in Enterprises 1989:19 published last November.

A new publication, The Financial Statements Statistics of Automobile Trade 1989, is due to appear in December 1990 and The Financial Statements Statistics of Retail Trade 1989 in January 1991.

The financial statements statistics of wholesale trade for 1989 have been compiled by Kari Sinisalo, Aulikki Aho and Kari-Pekka Niemi.

Helsingissä, joulukuussa 1990
Helsingfors, i december 1990
Helsinki, December 1990

Heli Jeskanen-Sundström

Sisältö

Katsaus	5
Tuoteseloste	7
Produktbeskrivning	9
Product presentation	11
Suomalais-englantilainen sanasto	13

Taulukot

1. Tunnuslukuja ja muita eriä	16
2. Tuloslaskelma	20
3. Tase	26
4. Investoinnit	32
5. Käyttöomaisuus	34
6. Vaihto-omaisuus	36
7. Muita tietoja yli 100 henkilön yrityksistä	38

Innehåll

Översikt (på finska)	5
Produktbeskrivning	9
Finsk-engelsk ordlista	13

Tabeller

1. Relationstal och övriga poster	16
2. Resultaträkning	20
3. Balans	26
4. Investeringar	32
5. Anläggningstillgångar	34
6. Omsättningstillgångar	36
7. Övriga uppgifter om företag med mera än 100 anställda	38

Contents

Overview (in Finnish only)	5
Product presentation	11
Finnish-English Glossary	13

Tables

1. Ratios and other items	16
2. Income statement	20
3. Balance sheet	26
4. Investments	32
5. Fixed assets	34
6. Inventories	36
7. Other items of enterprises with 100 or more employees	38

Katsaus

Tukkukaupassa toimi viime vuonna noin 9 800 yritystä. Suuria yli 100 henkilön yrityksiä oli 106, keskiuuria 50-99 henkeä työllistäviä 113 ja pieniä alle 50 henkilön yrityksiä yli 9 500. Aivan pieniä, alle viisi henkilöä työllistäviä oli runsaat 7 500.

Vuoden 1989 aikana aloitti yli 1 700 uutta yritystä ja toimintansa lopetti lähes 600 yritystä. Agentuuritoimintaa harjoitti lähes 2 000 yritystä, niistä uusia noin 250. Toimintansa lopetti puolisoitoista sataa agentuuria.

Uuden toimialaluokituksen myötä on tukkukauppaan luokiteltu yritysjoukko muuttunut. Erittelemätön kauppa -ryhmää ei enää ole ja siihen kuuluneet yritykset on siirretty joko tukku-, vähittäis- tai autokauppaan tai sitten kokonaan muulle päätoimialalle. Lisäksi tukkukauppa ei enää sisällä autojen maahantuontia ja tukkukauppaa, sillä se muodostaa muun autokaupan kanssa oman ryhmänsä, josta ilmestyy erillinen julkaisu.

Toimialaluokituksen muutos on siirtänyt eräitä huomattavia yrityksiä tukkukaupasta teollisuuteen tai rakentamiseen. Näiden mukana siirtyi vähintään 15 miljardia liikevaihtomarkkaa muille toimialoille. Muutosten vuoksi vuoden 1989 tietojen vertailu aiempiin vuosiin on hyvin vaikeaa.

Liikevaihtoa 148 miljardia

Tukkukaupan liikevaihto oli viime vuonna 147,8 miljardia markkaa. Yli puolet siitä keräsi kaksi tukkukaupan alatoimialaa, konetukkukauppa ja yleistukkukauppa.

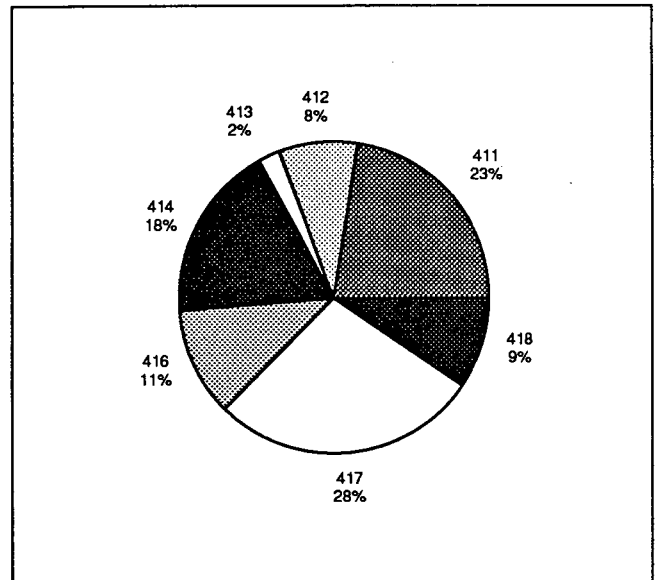
Tukkukaupan palveluksessa oli yli 81 000 toimihenkilöä ja työntekijää. Liikevaihtoa henkilöä kohti kertyi 1,8 miljoonaa markkaa, vuonna 1988 oli vastaava luku 1,7 miljoonaa.

Kannattavuus lähes ennallaan

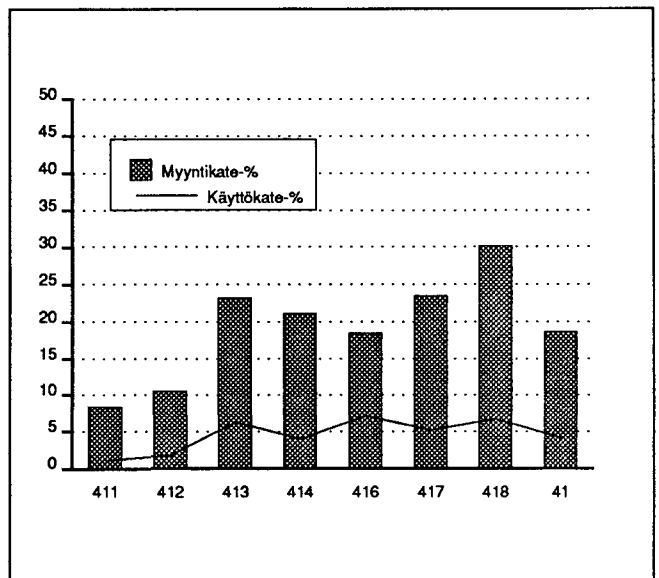
Tukkukauppa keräsi vuonna 1989 yhteensä 27,5 miljardin markan myyntikatteen ja 6,2 miljardin käyttökateen. Myyntikate oli 18,6 ja käyttökate 4,2 prosenttia liikevaihdosta. Vuonna 1988 vastaavat prosentit olivat 19,7 ja 4,8. Kannattavuuslukuja on hankala vertailla jo senkin vuoksi, että edellisvuonna agentuuritoiminta kuului tukkukauppaan ja viime vuonna se muodosti oman ryhmänsä. Agentuurien myyntikate oli, alan luonteesta johtuen, 63 ja käyttökate 20 prosenttia.

Paras myyntikateprosentti, 30,2 oli viime vuonna muun tukkukaupan ryhmässä. Heikoin oli yleistukkukaupan 8,4 prosenttia. Koneiden ja muiden pääomatarvikkeiden tukkukauppa, joka on alatoimialoista suurin sekä liikevaihdon että henkilöstön perusteella, keräsi myös hyvät kateet: myyntikate 23,4 prosenttia ja käyttökate 5,2 prosenttia liikevaihdosta.

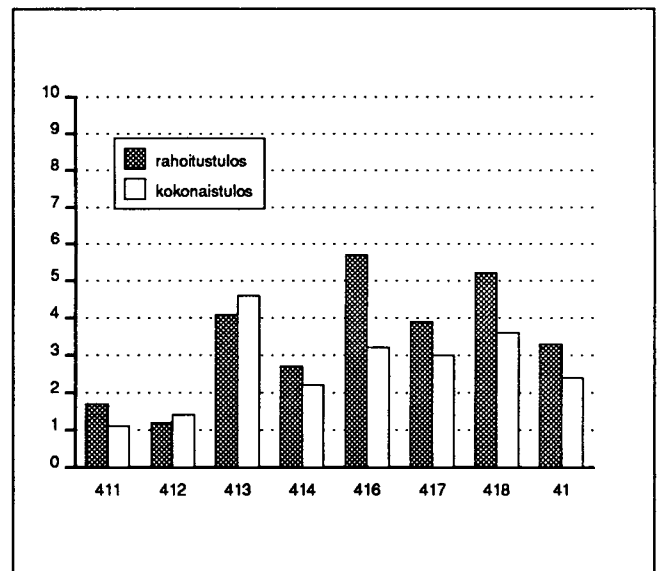
Koko tukkukaupan rahoitustulos oli 3,3 prosenttia liikevaihdosta. Parhaimpaan, yli viiden prosentin rahoitustulokseen ylsivät jo edellä mainittu muu tukkukauppa sekä polttoaineiden tukkukauppa. Rahoitustuloksella mitattuna heikoinnakin kannatti ravinto- ja nautintoaineiden tukkukauppa.



Kuvio 1. Liikevaihdon jakauma toimialoittain. Toimialaseloste sivulla 7.



Kuvio 2. Myyntikate ja käyttökate toimialoittain, prosenttia liikevaihdosta.



Kuvio 3. Rahoitustulos ja kokonaistulos toimialoittain, prosenttia liikevaihdosta.

Selvästi parhaan kokonaistuloksen sai tekstiilien, vaatteiden ja nahkatuotteiden tukkukauppa, peräti 4,6 prosenttia liikevaihdosta. Myös polttoaineiden tukkukaupassa ja muun tukkukaupan ryhmässä kokonaistulos oli hyvä, yli kolme prosenttia. Heikoin kokonaistulos, vain 1,1 prosenttia, tuli yleistukkukaupasta.

Varauksia alalla oli viime vuoden lopussa 11,7 miljardia markkaa. Varauksia lisättiin tilikauden aikana miljardilla. Melkein puolet kaikista varauksista oli varastovarausta. Taseen varaston arvosta varastovarauksia oli 26,4 prosenttia.

Veroja tukkukauppa maksoi 1,3 miljardia markkaa, josta 1,2 miljardilla rasitettiin tulosta ja loput katettiin omasta pääomasta. Kirjanpidon voittoa ala näytti 2,5 miljardia eli vain 1,7 prosenttia liikevaihdosta. Vuonna 1988 osuus oli 4,1 prosenttia.

Korkorasite pieneni

Korkokulut putosivat selvästi lähes kaikilla tukkukaupan lohkoilla. Kun korkotuotot samanaikaisesti lisääntyivät monella alalla, supistuivat nettokorot noin 80 miljoonaa markkaan eli 0,1 prosenttiin liikevaihdosta. Vielä vuonna 1988 nettokorkoja maksettiin puoli prosenttia liikevaihdosta.

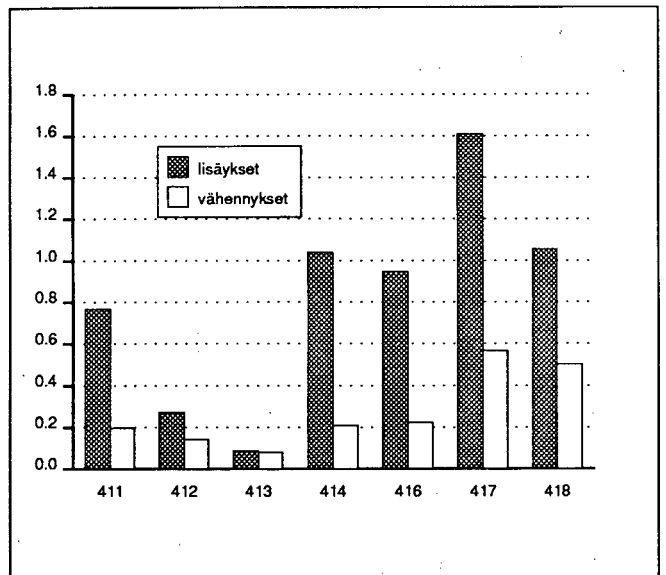
Viime vuonna koko tukkukauppa maksoi korkoja 1,7 miljardia ja sai korkotuottoja 1,6 miljardia markkaa. Eniten on korkokulujaan pystynyt karsimaan yleistukkukauppa, yli 500 miljoonan markan pudotus vuodesta 1988.

Velkaantuneisuus väheni

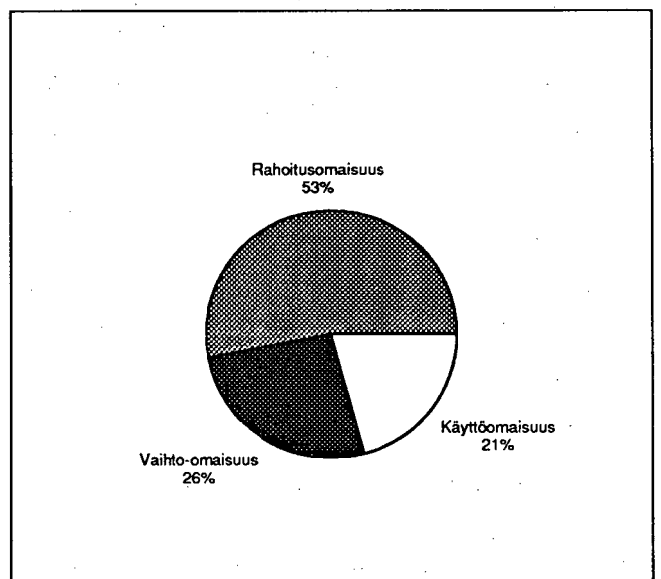
Tukkukauppiaiden velkaantumisaste eli vieraan pääoman suhde omaan pääomaan ja varauksiin pieneni hieman. Vuonna 1988 se oli 1,9 ja viime vuonna enää 1,6. Suunta oli sama kaikilla tukkukaupan aloilla kahta lukuunottamatta. Ravinto- ja nautintoaineiden tukkukaupassa sekä koneiden ja muiden pääomatarvikkeiden tukkukaupassa velkaantumisaste hivenen kohosi. Todellisuudessa velkaantuminen ei pienentynyt aivan näin paljon, sillä agentuurit, joilla perinteisesti on paljon velkaa, sisältyivät vielä vuonna 1988 tukkukauppaan.

Investointivauhti hiljeni

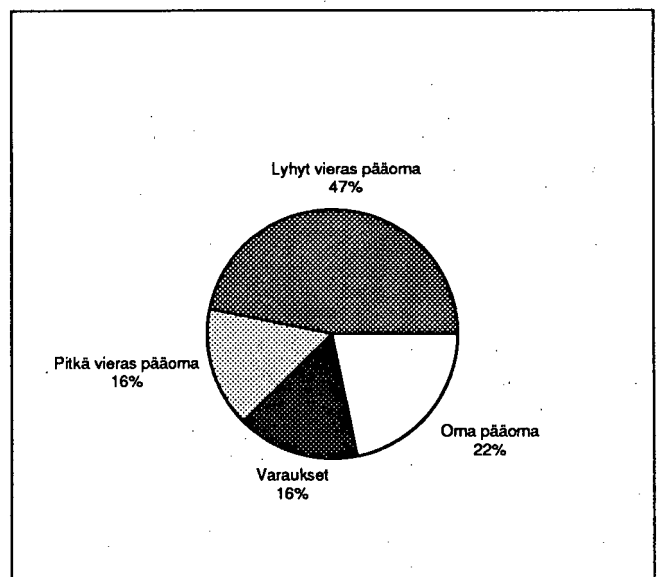
Vuonna 1988 tukkukaupan uusinvestoinnit olivat ennätysmäiset ja erityisesti käyttöomaisuuden myynnit valtavat. Viime vuonna investoinnit rauhoittuivat selvästi. Kuitenkin uusinvestointeja tehtiin vielä viime vuonnakin hyvää vauhtia, yli 5,7 miljardia markkaa. Käyttöomaisuutta myytiin lähes kahdella miljardilla ja siitä ala keräsi yli puolen miljardin myyntivoitot.



Kuvio 4. Käyttöomaisuuden lisäykset ja vähennykset toimialoittain, miljardia markkaa.



Kuvio 5. Koko tukkukaupan tase, vastaavaa.



Kuvio 6. Koko tukkukaupan tase, vastattavaa.

Tuoteseloste

Tilaston laadinta uudistettu

Tilinpäätöstilaston laadintamenetelmä on uusittu vuoden 1989 tilastosta lähtien. Keskeiset käyttäjille näkyvät muutokset ovat tietosisällön uudistus sekä siirtyminen uuteen toimialaluokitukseen.

Kaupan yritysten tietosisältö on nyt entistä lähempänä sekä yritysten kirjanpitoikäntäntöä että virallista tuloslaskelmaa ja tasekaavaa.

Uuden toimialaluokituksen käyttöönotto merkitsee monen yrityksen toimialan vaihtumista. Vanhan luokituksen ryhmää "600 Eritelemätön tukku- ja vähittäiskauppa" ei enää ole ja siihen kuuluneet yritykset on luokiteltu päätoimintansa mukaiseen luokkaan. Autoalan tukku- ja vähittäiskauppa sekä huoltamo- ja korjaamotoiminta on yhdistetty omaksi toimialaksi, josta ilmestyy erillinen julkaisu.

Lisäksi on kaupan ja muiden alojen välillä tapahtunut muutama merkittävä siirtyminen, esimerkiksi Alko ja Valio luokitellaan vuodesta 1989 lähtien teollisuuteen.

Tilaston kuvausalue

Yrityksen toimiala¹ määritetään Tilastokeskuksen yritys- ja toimipaikkarekisterissä toimipaikkojen arvonlisäyksen perusteella. Yrityksen päätoimiala on se, jonka toimipaikoilta yhteenlaskettu arvonlisäys on suurin.

Kaikkien yritysten toimiala määritetään uuden toimialaluokituksen tarkimmalla (4-numeroisella) tasolla. Tilinpäätöstilastossa toimialaluokitukselta käytetään omaa 3-numeroista sovellusta.

Tilastoyksikkönä on päätoimisesti tukkukauppaa harjoittava itsenäinen yritys. Ammatinharjoittajat, yhdistykset ja valtion tai kuntien liikelaitokset eivät kuulu tilaston piiriin.

Tilastoajanjakso

Tiedot ovat tilikaudelta, joka päättyi 1.4.1989 - 31.3.1990 välisenä aikana. Useimpien yritysten tilikautena oli kalenterivuosi.

Jos tilikauden pituus on poikennut merkittävästi 12 kuukaudesta, tiedot on muunnettu vastaamaan normaalipituista tilikautta.

Perusjoukko

Kohdeperusjoukon, ts. sen perusjoukon, jota tilasto kuvaa, muodostavat vuonna 1989 toiminnassa olleet yritykset. Tukkukaupan tilinpäätöstilaston 1989 kehikkoperusjoukko on muodostettu Tilastokeskuksen vuoden 1988 yritys- ja toimipaikkarekisteristä.

Otanta

Tilinpäätöstilaston otantamenetelmänä on ositettu otanta. Perusjoukko ositetaan toimialoittain (8 toimialaa) ja henkilöstön suuruusluokittain (6 luokkaa). Kaksi ylintä suuruusluokkaa (yrityksen henkilöstön määrä 100 tai yli) on poimittu otokseen kokonaan.

Alempana olevassa taulukossa esitetään yritysten lukumäärät toimialoittain perusjoukossa ja otoksessa, hyväksytyjen vastausten jakautuminen toimialoille sekä hyväksytyjen vastausten peittävyys perusjoukon liikevaihdosta.

Toimiala	Yrityksiä perusjoukossa	Yrityksiä otoksessa	Korotukseen hyväksytyjä	Peittävyys liikevaihdosta %
411 Yleistukkukauppa	38	6	6	99,5
412 Ravinto- ja nautintoainetukkukauppa	905	80	70	61,0
413 Tekstiilien, vaatteiden ja nahkatuotteiden tukkukauppa	989	83	61	36,9
414 Rauta- ja rakennustarviketukkukauppa sekä sähkötarvike- ja kodintekniikan tukkukauppa	1 996	84	73	58,1
416 Polttoaine- ja raaka-ainetukkukauppa	959	50	44	85,8
417 Koneiden ja muiden pääomatavaroiden tukkukauppa	2 740	101	89	53,8
418 Muu tukkukauppa	2 176	74	67	48,6
41 TUKKUKAUPPA	9 803	478	410	68,1
420 Agentuuritoiminta	1 968	74	61	34,5

¹ Toimialaluokitus 1988, Tilastokeskus, Käsikirjoja 4, 3. tarkistettu laitos, Helsinki 1990.

Estimointi

Estimointimenetelmänä on erillinen suhde-estimointi, jolla hyväksytyjen vastausten tiedot korotetaan perusjoukon tasolle. Korotusmuuttujana käytetään perusjoukon liikevaihtotietoa vuodelta 1988. Henkilöstön määrä on korotettu perusjoukon henkilöstötiedolla.

Vertailukelpoisuus

Tietosisällön ja toimialaluokituksen muutosten vuoksi ei ole mahdollista esittää vertailukelpoisia lukuja vuosilta 1987-1989. Katsaukseen on laskettu eräiden keskeisten erien vertailukelpoiset muutokset.

Tietojen luotettavuudesta

Viime vuosina on tilinpäätöskäytäntö muuttunut jatkuvasti. Tällä hetkellä eri yritysten tilinpäätökset saattavat poiketa hyvin paljon toisistaan: toiset käyttävät suunnitelman mukaisia poistoja, toiset kirjanpidon poistoja, varastovaraus ilmoitetaan joko piilevänä tai avoimena varauksena. Kuluja ja tuottoja ilmoitetaan yrityksen toiminnan mukaisesti jaoteltuna joko ennen käyttökattetta tai käyttökattteen jälkeen. Vuokratuottoja kirjataan liikevaihtoon, vuokratulujen vähennyksiin tai käyttökattteen jälkeen vuokratuottoihin.

Suuret muutokset kuten poistot ja varastovarauksen muutos on korjattu tilastossa yhdenmukaisiksi eli poistot kirjanpidon poistoiksi ja piilovaraus avoimeksi varaukseksi. Kuluja ja tuottoerien korjauksia ei voida useinkaan tehdä. Näiden tietojen luotettavuus perustuu paljolti yritysten haluun antaa oikeata tietoa.

Tilaston lukuja tarkasteltaessa on myös syytä muistaa, että tukkukauppaan sisältyy yrityksiä, joiden toiminta varsinaisen päätoimialan lisäksi käsittää muuta kauppaa, teollisuutta tai rakentamista. Tämän lisäksi lukuihin vaikuttavat myös tukkukaupan yritysten saneeraus- ja rationalisointitoimenpiteet. Niiden johdosta yritysten toimipaikkoja saattaa

siirtyä kokonaan toisille toimialoille: tukkukaupan sisällä, vähittäiskauppaan tai kokonaan toiselle päätoimialalle.

Perusjoukon vaihtuminen

Otantatutkimuksena tukkukaupan tilinpäätöstilasto on riippuvainen siitä perusrekisteristä, josta otos on poimittu ja jonka avulla tiedot on estimoitu.

Perusjoukon vaihtuminen aiheuttaa muutoksia mm. seuraavista syistä:

- Yritys- ja toimipaikkarekisterissä tapahtuneet toimialamuutokset vaikuttavat sekä tukkukaupan sisäisten toimialojen muutoksiin että eri päätoimialojen välisiin muutoksiin
- Henkilöstön määrät ovat saattaneet muuttua. Yrityksen suuruusluokkaosittain muuttuessa sen paino toimialansa luvuissa muuttuu
- Yritysten määrä perusjoukossa on lisääntynyt.

Vertailtavuus kaupan myyntitilastoon

Kaupan myyntitilaston¹ tilastoyksikkö on kaupan toimipaikka, tilinpäätöstilaston tilastoyksikkö on kaupan yritys. Päätoimintanaan kauppaa harjoittavan yrityksen muut kuin kaupalliset toimipaikat sisältyvät tilinpäätöstilastoon. Vastaavasti esim. teollisuusyritysten kaupalliset toimipaikat sisältyvät kaupan myyntitilastoon, mutta puuttuvat tilinpäätöstilastosta.

Tilinpäätöstilaston tiedot koskevat tilikautta, kun kaupan myyntitilaston luvut julkaistaan kuukausittain ja kalenterivuosittain.

Tilinpäätöstilastossa toiminnan laajuutta mittaa liikevaihto ja kaupan myyntitilastossa vuosimyynni, johon sisältyy liikevaihdon lisäksi myynnin oikaisueriä.

¹ Tukku- ja vähittäiskauppa 1989, Tilastotiedotus Kauppa 1990:16, Tilastokeskus, Helsinki 1990.

Produktbeskrivning

Uppgörandet av statistiken har reviderats

Metoden för uppgörandet av bokslutsstatistiken har reviderats från och med statistiken för år 1989. De viktigaste ändringarna är revideringen av innehållet och övergången till den nya näringsgrensindelningen.

Innehållet i handelns företag är nu närmare än tidigare både företagets bokföringspraxis och den officiella resultaträknings- och balansformeln.

Den nya näringsgrensindelningen innebär att näringsgrenen för många företag bytts. Grupp "600 Ospecificerad parti- och detaljhandel" i den gamla klassificeringen finns inte längre och de företag som ingått i denna grupp har klassificerats i gruppen enligt huvudsaklig verksamhet. Bilbranschens parti- och detaljhandel samt servicestationsverksamhet och reparation av motorfordon har sammanslagits till en egen bransch med en skild publikation.

Därtill har det förekommit några betydelsefulla övergångar mellan handeln och de övriga branscherna: t.ex. Alko och Valio klassificeras fr.o.m. år 1989 till tillverkning.

Undersökningsområde

Företagets näringsgren¹ fastställs i Statistikcentralens Företags- och arbetsställeregister enligt arbetsställets värdeökning. Företagets huvudsakliga näringsgren är den där arbetsställets sammanlagda värdeökning är störst.

Näringsgrenen för alla företag fastställs på den mest detaljerade nivån (4-siffrig) i den nya näringsgrensindelningen. I bokslutsstatistik används en skild 3-siffrig tillämpning av näringsgrensindelningen.

Som statistisk enhet är ett självständigt företag som idkar partihandeln. Yrkesutövare, föreningar och statens eller kommuners affärsverk utgör inga statistiska enheter.

Statistikperiod

Uppgifterna i partihandelns bokslutsstatistik 1989 hänförs till räkenskapsperioder som utgick under tiden 1.4.1989 - 31.3.1990. Räkenskapsperioden var för de flesta företag kalenderåret 1989.

Om räkenskapsperioden har varit betydligt längre eller kortare än 12 månader har uppgifterna ändrats att motsvara en normal lång räkenskapsperiod.

Population

De under år 1989 verksamma statistiska enheterna bildar populationen, dvs. den grupp som statistiken skall beskriva. Populationen i partihandelns bokslutsstatistik 1989 har uttagits ur Statistikcentralens Företags- och arbetsställeregister år 1988.

Urval

Som urvalsmetod i bokslutsstatistik är stratifierad urval. Populationen har stratifierats enligt näringsgren (8 näringsgrenar) och personalens storleksklass (6 storleksklasser). De två största storleksklasserna (där företagets personal uppgår till 100 personer eller flere) har tagits med i sin helhet.

I tabellen nere anges antalet företag enligt näringsgren i populationen och i urvalet, fördelningen av de godkända svaren enligt näringsgren samt de godkända svarens täckningar av populationens omsättning.

Näringsgren	Antal företag i populationen	Antal företag i urval	Antal godkända svar	Täckning av omsättning i %
411 Allmän partihandel	38	6	6	99,5
412 Partihandel med livs- och njutningsmedel	905	80	70	61,0
413 Partihandel med textilier, kläder och lädervaror	989	83	61	36,9
414 Partihandel med järn- och byggvaror samt elartiklar och hushållsmaskiner	1 996	84	73	58,1
416 Partihandel med bränslen och råvaror	959	50	44	85,8
417 Partihandel med maskiner och andra kapitalvaror	2 740	101	89	53,8
418 Övrig partihandel	2 176	74	67	48,6
41 PARTIHANDEL	9 803	478	410	68,1
420 Agenturverksamhet	1 968	74	61	34,5

1 Näringsgrensindelning 1988, Statistikcentralen, Handböcker 4, 3:e reviderade upplaga, Helsingfors 1990.

Estimering

Som estimeringsmetod används en skild kvotskattning genom vilken uppgifterna i de godkända svaren har estimerats till populationens nivå så att de gäller hela näringsgrenen. Som förhöjningsvariabel har populationens omsättningsuppgifter för år 1988 använts. Personalens antal har estimerats med populationens personaluppgift som förhöjningsvariabel.

Uppgifternas tillförlitlighet

Under de senaste åren har bokslutspraxis ändrats. De olika företagens bokslut kan skilja sig mycket från varandra. En del tillämpar avskrivning enligt plan, andra bokföringsmässiga avskrivningar, lagerreserven uppges antingen som dolda eller som öppen reserv. Intäkter och kostnader uppges beroende på verksamheten antingen före driftsbidraget eller efter driftsbidraget. Hyresintäkter bokförs som intäkter av verksamheten eller som övriga intäkter.

Stora förändringar som avskrivningar och förändring av lagerreserv har förenhetligats så att avskrivningarna bokförts som bokföringsmässiga avskrivningar och dolda reserver som öppna reserver. Korrigeringar kan inte ofta göras i intäcks- och kostnadsposterna.

Vid en genomgång av statistiken är det skäl att minnas att det i partihandeln ingår företag vars verksamhet förutom den egentliga huvudnäringsgrenen även omfattar övrig handel, industri eller byggnadsverksamhet. Därtill inverkar även sanering och omorganisering av företag inom partihandeln på siffrorna i statistiken. Av denna orsak kan företagets arbetsställen förekomma inom en helt annan bransch antingen inom partihandeln eller detaljhandeln eller t.o.m. inom en helt annan huvudbransch.

Byte av population

Partihandelns bokslutsstatistik är en urvalsundersökning. Undersökningens urval beror på det basregister ur vilket det har tagits och med vilket uppgifterna har estimerats.

Byte av population medför förändringar bl.a. av följande orsaker:

- De ändringar av näringsgren som förekommit i Företags- och arbetsställeregistret påverkar både ändringarna inom partihandelns näringsgrenar och ändringar mellan olika huvudnäringsgrenar
- Antalet anställda har kunnats ändras. När stratumet för företagets storleksklass ändras, ändras dess vikt i siffrorna inom näringsgrenen
- Antalet företag i populationen har ökat.

Jämförbarhet med handelns försäljningsstatistik

I handelns försäljningsstatistik¹ är den statistiska enheten det kommersiella arbetsstället, i bokslutsstatistiken är den statistiska enheten det kommersiella företaget. Om ett företag som bedriver handel som huvudverksamhet har andra än kommersiella arbetsställen ingår de i bokslutsstatistiken. På samma sätt ingår t.ex. de industriella företagens kommersiella arbetsställen i handelns försäljningsstatistik, men inte i bokslutsstatistiken.

Bokslutsstatistikens uppgifter gäller räkenskapsperioden, försäljningsstatistikens uppgifter publiceras däremot per månad och kalenderår.

I bokslutsstatistiken beskrivas verksamhetens omfattning med omsättning och i handelns försäljningsstatistik med årsförsäljning, som innebär också försäljningens korrektivposter.

¹ Parti- och detaljhandel, år 1989, Statistisk rapport Handel 1990:16, Statistikcentralen, Helsingfors 1990.

Product presentation

Revised methodology

The methodology for compiling financial statements statistics has been revised, with effect from the statistics of 1989. The most important changes from the user's point of view are the revision of the data content and the change-over to a new system of industrial classification.

The revised data content of the financial statements statistics of commercial enterprises follows more closely the corporate book-keeping practice and the official setup for income statements and balance sheets.

The adoption of a new system of industrial classification has entailed a transfer to a new branch of economic activity for many enterprises. Category 600 of the old system of classification, "Unspecified wholesale and retail trade", no longer exists. Enterprises in this category have been re-assigned to a category according to their principal type of activity.

Automobile wholesale and retail trade and service stations and automobile repair have been combined to form a category of their own, on which a separate publication is due to appear.

In addition, a few major movements have occurred between trade and other industries. For example, Alko, the State Alcohol Monopoly of Finland, and Valio Finnish Co-operative Dairies' Association are classified as manufacturing enterprises as from the year 1989.

Subject field

In the Central Statistical Office's Register of Enterprises and Establishments, the branch of economic activity of an enterprise¹ is defined according to the value added in the establishments of the enterprise. An enterprise's principal branch of economic activity is the activity that accounts for the largest proportion of the aggregated value added in its establishments.

The branch of economic activity of each enterprise is defined at the most disaggregated (4-digit) level of the new system of industrial classification. Financial statements statistics use a special 3-digit application of this classification.

The statistical unit is an independent enterprise engaged mainly in wholesale trade. The statistics do not cover own-account workers, associations or central and local government enterprises.

Reference period

The data are from accounting periods which ended between 1 April 1989 and 31 March 1990. The accounting period of most enterprises was the calendar year.

In cases where the length of the accounting period deviated significantly from 12 months, the data were adjusted to correspond to a normal-length accounting period.

Population

The target population, i.e. the population described by the statistics, comprises all enterprises operating in 1989. The frame population of the financial statements statistics of wholesale trade for 1989 was derived from the Central Statistical Office's Register of Enterprises and Establishments for 1988.

Sampling

As the sampling method in financial statements statistics is stratified sampling. The population was stratified by branch of economic activity (eight activities) and size group of personnel (six groups). From the top two size groups consisting of enterprises with a personnel of 100 or more, all units were included in the sample.

The table on the next page shows the numbers of enterprises in the population and in the sample by branch of economic activity; the distribution of accepted responses across branches of economic activity; and the percentage of the population's net sales covered by the accepted responses.

Estimation

In an application of proportional estimation, the data of accepted responses were raised to the level of the population. The population's net sales figure for 1988 was used as the raising variable. The number of personnel was raised by the personnel figure of the population.

Comparability

Due to changes in the data content and in the system of industrial classification, it is not possible to present comparable data from the years 1987-1989.

Reliability of the data

The system of financial statements has been subject to continual changes in recent years. At the moment, there may be considerable differences between the financial statements of different enterprises: some enterprises apply scheduled depreciation, some others book depreciation; inventory reserves may be shown as covert or overt; expenses and incomes, broken down according to the activities of the enterprise, may be shown either before or after operating margin; rent incomes may be entered in net sales, or deducted from rent expenditure, or entered as rent income after operating margin.

¹ Standard Industrial Classification 1988, Central Statistical Office of Finland, Handbooks No. 4, 3rd revised edition, Helsinki 1990.

Industry	Number of enterprises in population	Number of enterprises in sample	Number of accepted responses	Coverage as % of aggregated net sales
411 Non-specialized wholesale trade	38	6	6	99,5
412 Wholesale of food, beverages, tobacco etc.	905	80	70	61,0
413 Wholesale of textiles, clothing and leather goods	989	83	61	36,9
414 Wholesale of hardware, construction material, electrical supplies and household appliances	1 996	84	73	58,1
416 Wholesale of fuels and raw materials	959	50	44	85,8
417 Wholesale of machinery and other capital goods	2 740	101	89	53,8
418 Wholesale of other products	2 176	74	67	48,6
41 WHOLESALE TRADE	9 803	478	410	68,1
420 Agencies	1 968	74	61	34,5

Such major items of change as depreciations and change in inventory reserves have been harmonized in these statistics: scheduled depreciations have been corrected to book depreciations and covert reserves to overt ones. Expense and income items are often impossible to correct.

When considering the figures in these statistics, it should also be borne in mind that wholesale trade includes enterprises which, in addition to pursuing their principal branch of economic activity, are engaged in other trade, manufacturing or construction. Further, the figures are also affected by corporate restructuring and rationalization measures. Because of these measures, corporate establishments may move to new branches of economic activity within wholesale or retail trade or to a completely new principal branch of economic activity.

A new population

As a sample survey, the financial statements statistics of wholesale trade depend on the basic register from which the sample has been selected and by means of which the data have been estimated.

Changes brought about by the change-over to a new population are due to a variety of factors:

- Changes in the branch of economic activity as reflected in the Register of Enterprises and Establishments cause

movements between the branches of economic activity internal to wholesale trade and between the different principal branches of economic activity

- Changes may have occurred in personnel size. A change in an enterprise's size group stratum changes its weight in the figures of its branch of economic activity

- The number of the enterprises in the population has increased.

Comparability with the sales statistics of trade

The statistical unit of the sales statistics of trade¹ is the commercial establishment, whereas the statistical unit of financial statements statistics is the commercial enterprise. Any non-commercial establishments of an enterprise engaged mainly in trade are included in the financial statements statistics. Correspondingly, any commercial establishments of manufacturing enterprises are included in the sales statistics of trade, but not in the financial statements statistics.

The data of financial statements statistics relate to the accounting period, whereas the data of the sales statistics of trade relate to months and calendar years.

In financial statements statistics the scope of activities is measured by net sales, in the sales statistics of trade by annual sales, i.e. net sales and adjustments of gross sales.

¹ The Sales Statistics of Trade 1989, Statistical Report, Trade 1990:16, Central Statistical Office of Finland, Helsinki 1990.

Finnish-English Glossary

Aineet ja tarvikkeet/Tavarat	Materials and supplies/Merchandise
Aineet, tarvikkeet, valmisteet ja tavarat	Materials, supplies, manufactures, and merchandise
Aineettomat oikeudet	Intangible assets
Arvonkorotukset tilikauden aikana (peruutukset miinus-merkkisinä)	Revaluations under the period (revocations marked by a minus sign)
Arvonkorotusrahasto	Revaluation reserve
Arvostuserät	Valuation items
Edellisten tilikausien arvonkorotukset	Revaluations from previous periods
Eläkelainat	Pension loans
Ennakkomaksut	Advances paid (in assets)
Ennakkomaksut	Advance payments (in inventories)
Ennakkomaksut	Advances received (in liabilities)
Investointivaraus (Laki 1094/78)	Investment reserve (Act 1094/78)
Ja	And
Katettu varauksilla, investointiavustuksilla yms.	Covered with reserves, investment allowances, etc.
Keskeneräiset omat työt	Fixed assets under construction
Kiinteät kulut yhteensä	Fixed expenses total
Kiinteät muut henkilöstökulut	Other fixed personnel expenses
Kirjanpidon poistot	Accounting depreciations
Kirjanpitoarvo tilikauden alussa (ilman arvonkorotuksia)	Book value at the beginning of the period (without revaluation)
Kirjanpitoarvo tilikauden alussa	Book value at the beginning of the period
Kirjanpitoarvo tilikauden lopussa	Book value at the end of the period
Kokonaistulos	Total result
Kokonaisvelat	Total liabilities
Koneet, kalusto ja kuljetusvälineet	Machinery and equipment, transport equipment
Korkokulut	Interest expenses
Korkotuotot	Interest received
Korollinen vieras pääoma	Liabilities at interest
Kurssitappiot	Exchange rate losses
Kurssivoitot	Exchange rate profits
Käyttökate	Operating margin
Käyttöomaisuuden myyntivoitot (verolliset ja verovapaat)	Gains from sales of fixed assets (taxable and tax-free)
Käyttöomaisuus ja muut pitkävaikutteiset menot yhteensä	Fixed assets and other long-term expenditures total
Lainasaamiset	Loans receivable
Lainat rahoituslaitoksilta	Loans from financial institutions
Leasing-vuokrat	Leasing rents
Liiketulos	Operating profit after depreciation
Liikevaihto	Net sales
Lisäykset (hankintameno)	Increase (initial outlay)

Lisäykset	Increase
Luottotappiovaraus	Reserve for bad debts
Lyhytaikainen vieras pääoma yhteensä	Current liabilities total
Mainos- ja markkinointikulut	Advertising and marketing expenses
Maksullinen osakeanti	New issue
Muu käyttöomaisuus	Other fixed assets
Muu oma pääoma/pääomanvaja	Other equity/deficit in equity
Muu vaihto-omaisuus	Other inventories
Muut aineelliset hyödykkeet	Other tangible assets
Muut henkilöstökulut	Other personnel expenses
Muut kiinteät kulut	Other fixed expenses
Muut kulut	Other expenses
Muut liikekulut	Other operating expenses
Muut lyhytaikaiset velat	Other current liabilities
Muut muuttuvat kulut	Other variable expenses
Muut pitkäaikaiset sijoitukset	Other long-term investments
Muut pitkäaikaiset velat	Other long-term liabilities
Muut pitkävaikutteiset menot	Other long-term expenditures
Muut rahoitustuotot	Other financial income
Muut rahoitusvarat	Other financial assets
Muut tuotot ja kulut yhteensä	Other income and expenses total
Muut varaukset	Other reserves
Muut vieraan pääoman kulut	Other expenses on liabilities
Muut vuokrat	Other rents and leases
Muuttuvat kulut yhteensä	Variable expenses total
Muuttuvat muut henkilöstökulut	Other variable personnel expenses
Myyntikate	Gross margin
Myyntisaamiset	Accounts receivable
Myyntivoitto/-tappio tai vastaava	Sales profit/loss or similar
Nettoinvestoinnit	Net investments
Nettokorot	Net interests
Oma pääoma yhteensä	Shareholders' equity total
Omasta pääomasta katetut verot	Tax payments charged from equity
Omavaraisuusaste	Solvency
Osake- tai osuuspääoma tai yhtiömiesten sijoittama kiinteä pääoma	Share capital, cooperative capital, or fixed capital invested by partners
Osakeanti (rekisteröimätön osakepääoma)	Share issue (unregistered share capital)
Osakepääoma (rekisteröity) tilikauden alussa	Share capital (registered) at the beginning of the period
Osakepääoma (rekisteröity) tilikauden lopussa	Share capital (registered) at the end of the period
Osakepääoman alentaminen	Decrease in share capital
Osakkeet ja osuudet	Shares and holdings
Osingot ja osuuskorot	Dividends
Ostovelat	Accounts payable
Palkat	Wages and salaries
Pitkäaikainen vieras pääoma yhteensä	Long-term liabilities total
Pitkäaikaisten lainojen seuraavan vuoden lyhennykset	Current portions of long-term debt
Rahastoanti (ilmaisosakeanti)	Bonus issue (stock dividend)
Rahat ja pankkisaamiset	Cash on hand and in banks

Rahoitusomaisuus yhteensä	Financial assets total
Rahoitustulos	Financial result
Rahoitustuotot ja -kulut yhteensä	Financial income and expenses total
Rahoitusvekselit	Financial notes payable
Rakennukset ja rakennelmat	Buildings and constructions
Siirtosaamiset	Accrued income and deferred expenses
Siirtovelat	Deferred income and accrued expenses
siitä varastovaraus (aliarvostus)	of which inventory reserve (undervaluation)
Sijoitetun pääoman tuotto	Return on investment
Tilikauden alussa	At the beginning of the period
Tilikauden lopussa	At the end of the period
Tilikauden osingonjako tai osuuskorko (ehdotettu/päätetty)	Dividends of the period (proposed/confirmed)
Tilikauden tulos	Result for the period
Toimintavaraus	Operating reserve
Tontit, maa- ja vesialueet	Lots, land and water areas
Tulos ennen varauksia ja veroja	Result before reserves and taxes
Tulos rahoituserien jälkeen	Result after financial items
Vaihto-omaisuus (aliarvostamaton)	Inventories (non-undervalued)
Vaihto-omaisuus yhteensä (aliarvostamaton)	Inventories total (non-undervalued)
Valmistus omaan käyttöön	Production for company use
Vararahasto	Reserve fund
Varastojen muutos, aliarvostamaton (lisäys +, vähennys-)	Change in inventories, non-undervalued (increase +, decrease -)
Varastovaraus (varaston aliarvostus)	Inventory reserve (undervaluation of inventory)
Varaukset yhteensä	Reserves total
Varausten muutos (lisäys -, vähennys +)	Change in reserves (increase -, decrease +)
Varausten muutos yhteensä	Change in reserves total
Vastaavaa yhteensä	Total assets
Vastattavaa yhteensä	Total liabilities and shareholders' equity
Velkaantumisasaste	Rate of liabilities
Veronpalautusten siirrot omaan pääomaan	Tax refunds credited to equity
Verovapaiden tuottojen siirrot omaan pääomaan	Transfers of tax-free revenue to shareholders' equity
Vuokrat	Rents and leases
Vähennykset (luovutushinta, muu vastike)	Deductions (alienation price, other compensation)
Vähennykset	Deductions
Välittömät verot yhteensä	Direct taxes total
Välittömät verot/veronpalautukset	Direct taxes/tax refunds
Yhteensä	Total

1. Tunnuslukuja ja muita eriä
Relationstal och övriga poster
Ratios and other items

	411 Yleistukku- kauppa	412 Ravinto- ja nautintoaine- tukkukauppa	413 Tekstiilien, vaatteiden ja nahkatuotteiden tukkukauppa
	Allmän partihandel	Partihandel med livs- och njutningsmedel	Partihandel med textiler, kläder och lädervaror
Laajuus			
Omfattning			
Liikevaihto			
Omsättning, milj.mk	33 309,8	12 097,8	3 425,0
Henkilöstö			
Personal	6 914	5 331	2 834
Tehokkuus			
Effektivitet			
Liikevaihto / henkilöstö			
Omsättning / personal, 1000 mk	4 817,7	2 269,3	1 208,5
Palkat / henkilöstö			
Löner / personal, 1000 mk	115,9	94,8	82,8
Palkat ja muut henkilöstökulut / henkilöstö			
Löner och övriga personalkostnader / personal	148,9	121,9	102,7
Kulurakenne, % liikevaihdosta			
Kostnadsstruktur i % av omsättning			
Aineet ja tarvikkeet			
Material och förnödenheter, %	92,7	90,4	78,0
Palkat			
Löner, %	2,4	4,2	6,9
Palkat ja muut henkilöstökulut, %			
Löner och övriga personalkostnader, %	3,1	5,4	8,5
Vuokrat			
Hyror, %	1,9	0,8	1,8
Mainos- ja markkinointikulut			
Reklam- och marknadsföringskostnader, %	0,7	0,7	1,3
Kirjanpidon poistot			
Bokföringsmässiga avskrivningar, %	0,9	0,8	0,9
Korkokulut			
Räntekostnader, %	0,6	0,9	1,7
Välittömät verot			
Direkta skatter, %	0,1	0,3	1,3
Kannattavuus			
Lönsämhetens			
Myyntikate-%			
Försäljningsbidrag i %	8,4	10,6	23,2
Käyttökate-%			
Driftsbidrag i %	1,2	1,8	6,3
Rahoitustulos-%			
Finansieringsresultat i %	1,7	1,2	4,1
Kokonaistulos-%			
Totalresultat i %	1,1	1,4	4,6
Sijoitetun pääoman tuotto-%			
Avkastnings-% på investerat kapital	6,7	9,1	19,1

414 Rauta- ja rak.tarv. sähkötarvike- ja kodintekniikan tukkukauppa Partihandel med järn- o. byggvaror elartiklar och hushållsmaskiner	416 Polttoaine- ja raaka-aine- tukkukauppa Partihandel med bränslen och råvaror	417 Koneiden ja muiden pääoma- tavaroiden tukkukauppa Partihandel med maskiner och andra kapitalvaror	418 Muu tukku- kauppa Övrig partihandel	41 Tukkukauppa yhteensä Partihandel sammanlagt	420 Agentuuri- toiminta Agentur- verksamhet
27 060,7	16 750,9	41 267,7	13 937,2	147 849,1	3 705,0
18 809	5 658	28 279	13 212	81 055	5 754
1 438,7	2 960,6	1 458,4	1 054,9	1 824,1	643,9
115,3	122,4	136,3	107,5	119,4	127,4
144,7	163,5	174,5	135,6	152,3	161,0
80,1	82,6	75,9	69,1	81,8	37,5
8,0	4,1	9,3	10,2	6,5	19,8
10,1	5,5	12,0	12,9	8,3	25,0
1,6	1,3	1,5	1,7	1,5	3,6
1,3	0,8	1,2	2,8	1,2	1,9
1,1	2,6	1,6	2,1	1,4	2,9
1,4	1,0	1,4	1,7	1,2	18,8
0,8	1,1	1,3	1,3	0,8	1,7
21,1	18,4	23,4	30,2	18,6	63,0
4,0	7,2	5,2	6,8	4,2	20,0
2,7	5,7	3,9	5,2	3,3	4,7
2,2	3,2	3,0	3,6	2,4	2,4
11,9	21,2	16,3	13,7	13,4	13,0

1. Tunnuslukuja ja muita eriä
Relationstal och övriga poster
Ratios and other items

	411 Yleistukku- kauppa Allmän partihandel	412 Ravinto- ja nautintoaine- tukkukauppa Partihandel med livs- och njutningsmedel	413 Tekstiilien, vaatteiden ja nahkatuotteiden tukkukauppa Partihandel med textiler, kläder och lädervaror
Rahoitus			
Finansiering			
Nettokorot / liikevaihto, %			
Räntor (netto) / omsättning, %	0,7	-0,3	-1,0
Kokonaisvelat / liikevaihto			
Skulder totalt / omsättning, %	24,1	26,4	40,1
Omavaraisuusaste			
Soliditet	43,1	26,3	32,4
Velkaantumisaste			
Skuldsättningsgrad	1,3	2,8	2,1
Quick ratio	1,4	1,0	1,0
Investoinnit			
Investeringar			
Nettoinvestoinnit / liikevaihto			
Nettoinvesteringar / omsättning, %	1,7	1,1	0,2
Rahoitustulos / investoinnit			
Finansieringsresultat / investeringar, %	75,7	54,7	161,3
Poistot / investoinnit			
Avskrivningar / investeringar, %	38,0	36,3	35,7
Varaukset			
Reserveringar			
Varastovaraus-%			
Lagerreserv i %	33,8	18,1	27,2
Toimintavaraus / palkat			
Driftsreservering / löner, %	26,5	14,8	18,0

Tunnusluvut

Rahoitustulos	= Käyttökate + rahoitustuotot ja -kulut ./ oikaistut verot
Kokonaistulos	= Rahoitustulos ./ kirjanpidon poistot + muut tuotot ja kulut
Sijoitetun pääoman tuotto-%	= Kokonaistulos + korkokulut / korollinen vieras pääoma + oma pääoma + varaukset + arvostuserät
Omavaraisuusaste	= Oma pääoma + varaukset + arvostuserät / Vastattavaa yhteensä ./ ennakkomaksut
Velkaantumisaste	= Vieras pääoma ./ ennakkomaksut / oma pääoma + varaukset + arvostuserät
Quick ratio	= Rahoitusomaisuus / lyhytaikainen vieras pääoma ./ ennakkomaksut

414	416	417	418	41	420
Rauta- ja rak.tarv. sähkötarvike- ja kodintekniikan tukkukauppa Partihandel med järn- o. byggvaror elartiklar och hushållsmaskiner	Polttoaine- ja raaka-aine-tukkukauppa Partihandel med bränslen och råvaror	Koneiden ja muiden pääoma-tavaroiden tukkukauppa Partihandel med maskiner och andra kapitalvaror	Muu tukku-kauppa Övrig partihandel	Tukkukauppa yhteensä Partihandel sammanlagt	Agentuuri-toiminta Agentur-verksamhet
-0,5	-0,4	-0,0	-0,4	-0,1	-13,8
31,2	33,0	35,7	37,9	31,5	290,0
38,5	33,2	36,4	44,5	38,1	7,2
1,6	2,0	1,7	1,2	1,6	12,8
1,1	1,0	1,2	1,2	1,2	1,1
3,1	4,3	2,5	4,0	2,6	13,5
71,2	100,8	100,2	68,6	84,8	31,4
29,5	45,9	41,2	28,1	36,7	19,2
22,3	33,5	24,5	27,8	26,4	14,2
18,7	19,9	17,0	21,0	18,9	11,5

Relationstal

Finansieringsresultat	= Driftsbidrag + finansieringsintäkter och -kostnader ./ korrigerade skatter
Totalresultat	= Finansieringsresultat ./ bokföringsmässiga avskrivningar + övr. intäkter o. kostnader
Avkastnings-% på investerat kapital	= Totalresultat + räntekostnader / räntebelagt främmande kapital + värderingsposter + reserveringar + eget kapital
Soliditet	= Eget kapital + reserveringar + värderingsp. / passiva sammanlagt ./ förskottsbetaln.
Skuldsättningsgrad	= Främmande kapital ./ förskottsbetaln. / eget kapital + reserveringar + värderingsp.
Quick ratio	= Finansieringstillgångar / kortfristigt främmande kapital ./ förskottsbetalningar

2. Tuloslaskelma
 Resultaträkning
 Income statement 1 000 000 mk

	411 Yleistukku- kauppa Allmän partihandel	412 Ravinto- ja nautintoaine- tukkukauppa Partihandel med livs- och njutningsmedel	413 Tekstiilien, vaatteiden ja nahkatuotteiden tukkukauppa Partihandel med textiler, kläder och lädervaror
Liikevaihto Omsättning	33 309,8	12 097,8	3425,0
Muuttuvat kulut: Rörliga kostnader:			
Aineet ja tarvikkeet/Tavarat Material och förnödenheter/Varor	-30 864,0	-10 941,2	-2671,4
Palkat Löner	-19,1	-64,6	-23,1
Muut henkilöstökulut Övriga personalkostnader	-5,0	-19,8	-5,5
Muut muuttuvat kulut Övriga rörliga kostnader	-20,3	-57,4	-10,7
Valmistus omaan käyttöön Tillverkning till eget bruk	-	-	-
Varastojen muutos, aliarvostamaton ¹ Förändring i lager, icke nedskrivna	403,7	264,6	80,8
Muuttuvat kulut yhteensä Rörliga kostnader sammanlagt	-30 504,7	-10 818,4	-2 629,9
Myyntikate Försäljningsbidrag	2 805,1	1 279,4	795,1
Kiinteät kulut: Fasta kostnader:			
Palkat Löner	-782,4	-440,6	-211,6
Muut henkilöstökulut Övriga personalkostnader	-222,9	-124,8	-50,7
Leasing-vuokrat Leasinghyror	-6,3	-15,1	-2,9
Muut vuokrat Övriga hyror	-620,5	-86,2	-57,8
Mainos- ja markkinointikulut Reklam- och marknadsföringskostnader	-237,0	-79,9	-45,0
Muut kiinteät kulut Övriga fasta kostnader	-536,8	-311,5	-209,9
Kiinteät kulut yhteensä Fasta kostnader sammanlagt	-2 406,0	-1 058,1	-577,9
Käyttökate Driftsbidrag	399,1	221,3	217,2
Kirjanpidon poistot Bokföringsmässiga avskrivningar	-291,4	-99,0	-30,8
Liiketulos Rörelseresultat	107,6	122,2	186,4

¹ Lisäys +, vähennys -
 Ökning +, minskning -

414 Rauta- ja rak.tarv. sähkötarvike- ja kodintekniikan tukkukauppa Partihandel med järn- o. byggvaror elartiklar och hushållsmaskiner	416 Polttoaine- ja raaka-aine- tukkukauppa Partihandel med bränslen och råvaror	417 Koneiden ja muiden pääoma- tavaroiden tukkukauppa Partihandel med maskiner och andra kapitalvaror	418 Muu tukku- kauppa Övrig partihandel	41 Tukkukauppa yhteensä Partihandel sammanlagt	420 Agentuuri- toiminta Agentur- verksamhet
27 060,7	16 750,9	41 267,7	13 937,2	147 849,1	3 705,0
-21 684,8	-13 831,4	-31 342,5	-9 637,1	-120 972,3	-1 388,8
-161,6	-37,8	-457,0	-125,5	-888,8	-30,5
-39,4	-11,3	-106,1	-28,7	-215,8	-8,2
-92,3	-48,6	-235,8	-37,6	-502,6	-19,8
29,6	9,0	8,4	5,4	52,4	-
601,4	243,4	503,9	94,4	2 192,2	74,7
-21 347,1	-13 676,6	-31 629,1	-9 729,0	-120 334,8	-1 372,6
5 713,6	3 074,3	9 638,7	4 208,2	27 514,3	2 332,3
-2 007,8	-654,8	-3 398,6	-1 295,4	-8 791,2	-702,7
-512,3	-221,5	-975,2	-341,8	-2 449,2	-185,2
-63,8	-10,7	-171,2	-42,4	-312,4	-23,6
-368,7	-208,9	-435,2	-196,7	-1 973,9	-108,2
-364,0	-130,4	-496,9	-389,4	-1 742,6	-71,8
-1 327,0	-634,9	-2 029,0	-994,1	-6 043,3	-500,6
-4 643,7	-1 861,2	-7 506,1	-3 259,8	-21 312,7	-1 592,1
1 069,9	1 213,1	2 132,6	948,5	6 201,6	740,2
-306,6	-434,3	-663,7	-296,7	-2 122,5	-106,4
763,3	778,8	1 468,9	651,8	4 079,1	633,9

2. Tuloslaskelma
 Resultaträkning
 Income statement 1 000 000 mk

	411 Yleistukku- kauppa Allmän partihandel	412 Ravinto- ja nautintoaine- tukkukauppa Partihandel med livs- och njutningsmedel	413 Tekstiilien, vaatteiden ja nahkatuotteiden tukkukauppa Partihandel med textiler, kläder och lädervaror
Rahoitustuotot ja -kulut: Finansieringsintäkter och -kostnader:			
Korkotuotot Ränteintäkter	459,0	73,5	22,3
Osingot ja osuuskorot Dividender och andelsröntor	5,8	8,3	1,9
Kurssivoitot Kursvinster	14,9	4,6	2,3
Muut rahoitustuotot Övriga finansieringsintäkter	3,4	2,3	0,9
Korkokulut Räntekostnader	-213,4	-113,9	-56,8
Kurssitappiot Kursförluster	-1,1	-1,3	-0,4
Muut vieraan pääoman kulut Övriga kostnader för främmande kapital	-21,3	-6,5	-4,8
Rahoitustuotot ja -kulut yhteensä Finansieringsintäkter och -kostnader sammanlagt	247,1	-33,1	-34,5
Tulos rahoituserien jälkeen Resultat efter finansieringsposter	354,8	89,2	151,9
Muut tuotot ja kulut: Övriga intäkter och kostnader:			
Käyttöomaisuuden myyntivoitot (verolliset ja verovapaat) Försäljningsvinst av anläggningstillgångar (skattepliktig och skattefri)	76,5	77,0	45,5
Muut tuotot Övriga intäkter	18,4	58,3	17,1
Muut kulut Övriga kostnader	-32,3	-11,7	-13,0
Muut tuotot ja kulut yhteensä Övriga intäkter och kostnader sammanlagt	62,7	123,6	49,6
Tulos ennen varauksia ja veroja Resultat före reserveringar och skatter	417,4	212,8	201,5

414 Rauta- ja rak.tarv. sähkötarvike- ja kodintekniikan tukkukauppa Partihandel med järn- o. byggvaror elartiklar och hushållsmaskiner	416 Polttoaine- ja raaka-aine- tukkukauppa Partihandel med bränslen och råvaror	417 Koneiden ja muiden pääoma- tavaroiden tukkukauppa Partihandel med maskiner och andra kapitalvaror	418 Muu tukku- kauppa Övrig partihandel	41 Tukkukauppa yhteensä Partihandel sammanlagt	420 Agentuuri- toiminta Agentur- verksamhet
246,2	104,9	579,9	175,5	1 661,2	187,4
37,6	25,9	57,9	37,7	175,0	9,1
7,0	4,6	87,0	3,2	123,6	0,3
12,1	1,2	17,3	11,1	48,3	22,5
-368,8	-164,8	-592,4	-231,4	-1 741,5	-698,4
-3,3	-20,2	-73,0	-11,1	-110,4	-0,6
-25,4	-8,2	-32,6	-16,9	-115,8	-22,4
-94,5	-56,5	44,1	-32,0	40,5	-502,0
668,8	722,3	1 513,0	619,8	4 119,7	131,9
65,8	19,2	238,6	40,8	563,5	7,9
216,9	17,9	272,0	115,5	716,2	44,0
-133,8	-28,6	-208,8	-85,1	-513,3	-30,5
148,9	8,5	301,8	71,3	766,4	21,4
817,6	730,8	1 814,8	691,1	4 886,0	153,3

2. Tuloslaskelma
 Resultaträkning
 Income statement 1 000 000 mk

	411 Yleistukku- kauppa Allmän partihandel	412 Ravinto- ja nautintoaine- tukkukauppa Partihandel med livs- och njutningsmedel	413 Tekstiilien, vaatteiden ja nahkatuotteiden tukkukauppa Partihandel med textiler, kläder och lädervaror
Varausten muutos: ¹			
Förändring av reserveringar:			
Investointivaraus			
Investeringsreservering	-8,3	-3,3	-9,1
Luottotappiovaraus			
Kreditförlustreservering	-163,1	-9,8	-7,2
Toimintavaraus			
Driftsreservering	-169,4	-14,6	-18,5
Varastovaraus (varaston aliarvostus)			
Lagerreserv (nedskrivning av lager)	149,3	-30,1	-6,6
Muut varaukset			
Övriga reserveringar	-7,9	-8,7	-1,0
Varausten muutos yhteensä			
Förändring av reserveringar sammanlagt	-199,4	-66,5	-42,4
Verovapaiden tuottojen siirrot omaan pääomaan			
Överföring av skattefria intäkter mot eget kapital	-	-14,4	-14,8
Välittömät verot:			
Direkta skatter:			
Välittömät verot/veronpalautukset			
Direkta skatter/skatteåterbäring	-65,6	-38,9	-43,5
Omasta pääomasta katetut verot			
Skatter täckta med eget kapital	46,2	2,2	-
Veronpalautusten siirrot omaan pääomaan			
Överföring av skatteåterbäring mot eget kapital	-1,3	-	-
Välittömät verot yhteensä			
Direkta skatter sammanlagt	-20,7	-36,6	-43,5
Tilikauden tulos			
Räkenskapsperiodens resultat	197,4	95,3	100,8

¹ Lisäys -, vähennys +
 Ökning -, minskning +

414 Rauta- ja rak.tarv. sähkötarvike- ja kodintekniikan tukkukauppa Partihandel med järn- o. byggvaror elartiklar och hushållsmaskiner	416 Polttoaine- ja raaka-aine- tukkukauppa Partihandel med bränslen och råvaror	417 Koneiden ja muiden pääoma- tavarojen tukkukauppa Partihandel med maskiner och andra kapitalvaror	418 Muu tukku- kauppa Övrig partihandel	41 Tukkukauppa yhteensä Partihandel sammanlagt	420 Agentuuri- toiminta Agentur- verksamhet
-66,5	-66,7	-56,2	-41,4	-251,5	-3,2
0,9	-23,2	-2,8	-26,1	-231,2	-5,6
-61,5	-35,4	-140,8	-121,6	-561,8	-8,6
101,9	-55,5	-59,6	-25,5	74,0	-8,7
-7,6	-12,1	-12,9	-0,4	-50,7	-2,9
-32,8	-192,9	-272,2	-215,0	-1 021,1	-29,1
-20,4	-	-33,3	-	-82,9	-
-235,5	-201,5	-564,7	-193,1	-1 342,6	-64,3
11,7	12,7	13,5	16,2	102,6	-
-0,2	-0,2	-1,0	-0,2	-2,9	-
-224,0	-189,0	-552,2	-177,1	-1 243,0	-64,3
540,5	348,9	957,1	299,0	2 539,0	59,8

3. Tase

Balans

Balance sheet

1 000 000 mk

	411 Yleistukku- kauppa Allmän partihandel	412 Ravinto- ja nautintoaine- tukkukauppa Partihandel med livs- och njutningsmedel	413 Tekstiilien, vaatteiden ja nahkatuotteiden tukkukauppa Partihandel med textiler, kläder och lädervaror
Vastaavaa			
Aktiva			
Rahoitusomaisuus:			
Finansieringstillgångar:			
Rahat ja pankkisaamiset			
Kassa och banktillgodohavanden	1 031,4	309,4	132,1
Myyntisaamiset			
Försäljningsfordringar	3 428,1	1 446,2	664,9
Lainasaamiset			
Lånefordringar	2 997,7	257,0	36,8
Ennakkomaksut			
Förskottsbetalningar	31,7	25,0	9,0
Siirtosaamiset			
Resultatregleringar	497,4	133,2	68,1
Muut rahoitusvarat			
Övriga finansieringstillgångar	862,6	250,7	83,5
Rahoitusomaisuus yhteensä			
Finansieringstillgångar sammanlagt	8 848,8	2 421,5	994,3
Vaihto-omaisuus			
Omsättningstillgångar	2 798,1	984,8	754,5
Käyttöomaisuus ja muut pitkävaikutteiset menot:			
Anläggningstillgångar och övriga utgifter med lång verkningstid:			
Keskeneräiset omat työt			
Halvfärdiga egna arbeten	323,2	4,5	0,1
Ennakkomaksut			
Förskottsbetalningar	-	1,4	-
Tontit, maa- ja vesialueet			
Tomter, jord- och vattenområden	258,7	45,7	14,4
Rakennukset ja rakennelmat			
Byggnader och konstruktioner	790,6	285,7	78,5
Koneet, kalusto ja kuljetusvälineet			
Maskiner, inventarier och transportmedel	393,7	211,0	80,2
Muut aineelliset hyödykkeet			
Övriga materiella tillgångar	14,9	8,9	1,0
Osakkeet ja osuudet			
Aktier och andelar	517,0	316,8	76,8
Aineettomat oikeudet			
Immateriella rättigheter	0,0	5,7	0,8
Muut pitkävaikutteiset menot			
Övriga utgifter med lång verkningstid	165,5	18,8	10,3
Käyttöomaisuus ja muut pitkävaikutteiset menot yhteensä			
Anläggningstillgångar och övriga utgifter med lång verkningstid sammanlagt	2 463,6	898,5	262,1

414 Rauta- ja rak.tarv. sähkötarvike- ja kodintekniikan tukkukauppa Partihandel med järn- o. byggvaror elartiklar och hushållsmaskiner	416 Polttoaine- ja raaka-aine- tukkukauppa Partihandel med bränslen och råvaror	417 Koneiden ja muiden pääoma- tavaroiden tukkukauppa Partihandel med maskiner och andra kapitalvaror	418 Muu tukku- kauppa Övrig partihandel	41 Tukkukauppa yhteensä Partihandel sammanlagt	420 Agentuuri- toiminta Agentur- verksamhet
647,7	494,1	1 696,9	356,1	4 667,6	924,7
3 767,9	2 879,8	6 464,0	1 842,5	20 493,4	7 441,1
698,8	103,6	1 204,9	1 260,4	6 559,2	343,4
85,9	9,2	168,8	38,9	368,5	179,3
442,9	231,0	592,4	168,7	2 133,8	222,3
833,3	525,8	1 991,3	660,7	5 207,9	791,1
6 476,5	4 243,6	12 118,3	4 327,3	39 430,3	9 901,8
4 291,5	1 670,6	6 334,7	2 722,3	19 556,5	274,3
62,6	80,0	12,2	42,9	525,5	-
15,1	10,2	-	-	26,7	-
131,9	154,3	262,4	76,9	944,3	90,4
1 060,4	757,5	1 333,5	700,5	5 006,8	453,8
536,7	884,5	1 262,7	459,9	3 828,7	248,6
10,4	87,1	39,6	3,4	165,2	0,4
903,0	230,7	1 146,6	689,4	3 880,1	502,1
14,5	19,9	17,5	11,6	70,0	0,5
92,0	73,0	164,9	403,4	927,8	53,9
2 826,5	2 297,1	4 239,3	2 388,0	15 375,1	1 349,7

3. Tase

Balans

Balance sheet

1 000 000 mk

	411 Yleistukku- kauppa Allmän partihandel	412 Ravinto- ja nautintoaine- tukkukauppa Partihandel med livs- och njutningsmedel	413 Tekstiilien, vaatteiden ja nahkatuotteiden tukkukauppa Partihandel med textiler, kläder och lädervaror
Muut pitkäaikaiset sijoitukset Övriga långfristiga placeringar	-	9,0	0,4
Arvostuserät Värderingsposter	3,7	17,8	0,4
Vastaavaa yhteensä Aktiva sammanlagt	14 114,2	4 331,6	2 011,7
Vastattavaa Passiva			
Lyhytaikainen vieras pääoma: Kortfristig främmande kapital:			
Ostovelat Leverantörsskulder	4 540,4	1 582,1	577,5
Ennakkomaksut Förskottsbetalningar	41,4	7,8	47,7
Siirtovelat Resultatregleringar	705,6	314,1	154,9
Rahoitusvekselit Finansieringsväxlar	-	52,7	41,6
Muut lyhytaikaiset velat Övriga kortfristiga lån	1 200,3	453,8	217,2
Lyhytaikainen vieras pääoma yhteensä Kortfristig främmande kapital sammanlagt	6 487,6	2 410,5	1 038,9
Pitkäaikainen vieras pääoma: Långfristigt främmande kapital:			
Lainat rahoituslaitoksilta Lån av penninginrättningar	524,2	493,2	233,1
Eläkelainat Pensionslån	218,3	127,2	55,5
Muut pitkäaikaiset velat Övriga långfristiga lån	812,0	165,3	47,4
Pitkäaikainen vieras pääoma yhteensä Långfristigt främmande kapital sammanlagt	1 554,5	785,7	335,9
Arvostuserät Värderingsposter	1,3	-	-

414	416	417	418	41	420
Rauta- ja rak.tarv. sähkötarvike- ja kodintekniikan tukkukauppa Partihandel med järn- o. byggvaror elartiklar och hushållsmaskiner	Polttoaine- ja raaka-aine- tukkukauppa Partihandel med bränslen och råvaror	Koneiden ja muiden pääoma- tavaroiden tukkukauppa Partihandel med maskiner och andra kapitalvaror	Muu tukku- kauppa Övrig partihandel	Tukkukauppa yhteensä Partihandel sammanlagt	Agentuuri- toiminta Agentur- verksamhet
9,0	-	0,2	0,6	19,3	8,7
24,2	67,7	48,1	19,4	181,3	35,0
13 627,8	8 279,0	22 740,6	9 457,8	74 562,5	11 569,5
2 985,8	3 217,1	5 605,7	2 078,1	20 586,7	1 295,9
151,3	20,3	718,8	70,2	1 057,5	120,6
959,5	437,5	1 730,1	599,1	4 900,9	445,3
21,4	12,4	291,7	12,0	431,8	5 839,7
1 847,0	698,4	2 592,8	901,7	7 911,2	1 776,2
5 965,1	4 385,7	10 939,2	3 661,1	34 888,1	9 477,6
1 240,4	531,8	1 846,8	973,3	5 842,7	484,9
906,1	530,4	1 467,7	548,6	3 853,9	226,5
324,6	86,6	466,6	98,7	2 001,1	553,6
2 471,2	1 148,8	3 781,1	1 620,6	11 697,8	1 264,9
3,9	-	-	0,0	5,3	-

3. Tase

Balans

Balance sheet

1 000 000 mk

	411 Yleistukku- kauppa	412 Ravinto- ja nautintoaine- tukkukauppa	413 Tekstiilien, vaatteiden ja nahkatuotteiden tukkukauppa
	Allmän partihandel	Partihandel med livs- och njutningsmedel	Partihandel med textiler, kläder och lädervaror
Varaukset:			
Reserveringar:			
Investointivaraus			
Investeringsreservering	646,7	194,0	67,8
Luottotappiovaraus			
Kreditförlustreservering	185,3	26,7	16,9
Toimintavaraus			
Driftsreservering	212,7	74,7	42,2
Varastovaraus (varaston aliarvostus)			
Lagerreserv (nedskrivning av lager)	946,0	178,0	205,5
Muut varaukset			
Övriga reserveringar	100,8	11,8	0,9
Varaukset yhteensä			
Reserveringar sammanlagt	2 091,4	485,2	333,3
Oma pääoma:			
Eget kapital:			
Osake- tai osuuspääoma tai yhtiömiesten sijoittama kiinteä pääoma			
Aktie- eller andelskapital eller fast kapital som bolagsmännen placerat	945,1	274,4	61,3
Osakeanti (rekisteröimätön osakepääoma)			
Aktieemission (registrerat aktiekapital)	-	5,8	4,3
Vararahasto			
Reservfond	1055,5	29,8	3,6
Arvonkorotusrahasto			
Värdförhöjningsfond	26,9	26,8	8,4
Muu oma pääoma/pääomanvajaus			
Övrigt eget kapital/kapitalunderskott	1 754,3	218,1	125,2
Tilikauden tulos			
Räkenskapsperiodens resultat	197,4	95,3	100,8
Oma pääoma yhteensä			
Eget kapital sammanlagt	3 979,2	650,2	303,6
Vastattavaa yhteensä			
Passiva sammanlagt	14 114,2	4 331,6	2 011,7
Korollinen vieras pääoma			
Räntebelagt främmande kapital	2 702,5	1 183,8	483,1

414 Rauta- ja rak.tarv. sähkötarvike- ja kodintekniikan tukkukauppa Partihandel med järn- o. byggvaror elartiklar och hushållsmaskiner	416 Polttoaine- ja raaka-aine- tukkukauppa Partihandel med bränslen och råvaror	417 Koneiden ja muiden pääoma- tavaroiden tukkukauppa Partihandel med maskiner och andra kapitalvaror	418 Muu tukku- kauppa Övrig partihandel	41 Tukkukauppa yhteensä Partihandel sammanlagt	420 Agentuuri- toiminta Agentur- verksamhet
545,9	629,7	876,5	926,6	3 887,1	127,1
106,4	86,2	138,5	62,6	622,4	123,4
405,9	138,1	655,2	298,4	1 827,3	84,6
955,5	559,1	1 552,9	757,9	5 154,9	39,1
9,5	16,6	72,7	24,4	236,7	8,4
2 023,1	1 429,7	3 295,7	2 069,9	11 728,4	382,6
754,9	551,2	1 610,1	676,1	4 873,0	113,7
0,2	-	17,6	1,6	29,5	-
241,8	2,5	334,4	319,7	1 987,4	14,2
168,9	18,2	217,9	14,6	481,6	177,6
1 458,1	394,0	1 587,4	795,2	6 332,4	78,9
540,5	348,9	957,1	299,0	2 539,0	59,8
3 164,4	1 314,8	4 724,6	2 106,2	16 242,9	444,3
13 627,8	8 279,0	22 740,6	9 457,8	74 562,5	11 569,5
3 795,5	1 580,8	5 555,4	2 239,5	17 540,7	5 713,7

4. Investoinnit
 Investeringar
 Investments

1 000 000 mk

	411 Yleistukku- kauppa Allmän partihandel	412 Ravinto- ja nautintoaine- tukkukauppa Partihandel med livs- och njutningsmedel	413 Tekstiilien, vaatteiden ja nahkатуotteiden tukkukauppa Partihandel med textiler, kläder och lädervaror
Tontit, maa- ja vesialueet Tomter, jord- och vattenområden			
Lisäykset - Ökningar	15,3	20,0	4,4
Vähennykset - Minskningar	-4,7	-7,0	-
Rakennukset ja rakennelmat Byggnader och konstruktioner			
Lisäykset - Ökningar	349,6	42,1	11,4
Vähennykset - Minskningar	-25,6	-33,3	-22,5
Koneet, kalusto ja kuljetusvälineet Maskiner, inventarier och transportmedel			
Lisäykset - Ökningar	196,2	132,8	51,2
Vähennykset - Minskningar	-18,1	-38,7	-22,0
Osakkeet ja osuudet Aktier och andelar			
Lisäykset - Ökningar	144,1	57,6	15,0
Vähennykset - Minskningar	-147,7	-63,5	-32,9
Muu käyttöomaisuus Övriga anläggningstillgångar			
Lisäykset - Ökningar	62,1	20,5	4,4
Vähennykset - Minskningar	-0,7	-0,0	-2,6
Käyttöomaisuus ja muut pitkävaikutteiset menot Anläggningstillgångar och övriga utgifter med lång verkningsstid			
Lisäykset - Ökningar	767,3	273,0	86,3
Vähennykset - Minskningar	-196,8	-142,5	-80,0

414 Rauta- ja rak.tarv. sähkötarvike- ja kodintekniikan tukkukauppa Partihandel med järn- o. byggvaror elartiklar och hushållsmaskiner	416 Polttoaine- ja raaka-aine- tukkukauppa Partihandel med bränslen och råvaror	417 Koneiden ja muiden pääoma- tavaroiden tukkukauppa Partihandel med maskiner och andra kapitalvaror	418 Muu tukku- kauppa Övrig partihandel	41 Tukkukauppa yhteensä Partihandel sammanlagt	420 Agentuuri- toiminta Agentur- verksamhet
15,2	10,9	36,1	3,7	105,5	64,8
-16,3	-3,0	-6,0	-0,4	-37,4	-
232,0	215,5	373,4	193,8	1 417,6	161,3
-45,0	-13,7	-60,1	-4,4	-204,6	-0,1
391,1	626,5	866,0	305,4	2 569,1	153,5
-46,6	-85,9	-182,4	-70,4	-464,0	-31,9
259,6	38,3	255,1	67,3	837,0	168,8
-60,9	-34,8	-278,4	-420,9	-1 039,0	-19,3
140,8	55,9	78,8	484,2	846,7	4,8
-40,6	-87,3	-40,5	-6,0	-177,7	-0,6
1 038,6	947,1	1 609,4	1 054,4	5 776,0	553,4
-209,3	-224,7	-567,4	-502,0	-1 922,7	-51,9

5. Käyttöomaisuus
Anläggningstillgångar

Fixed assets 1 000 000 mk

	411 Yleistukku- kauppa Allmän partihandel	412 Ravinto- ja nautintoaine- tukkukauppa Partihandel med livs- och njutningsmedel	413 Tekstiilien, vaatteiden ja nahkatuotteiden tukkukauppa Partihandel med textiler, kläder och lädervaror
Kirjanpitoarvo tilikauden alussa ilman arvonkorotuksia Bokföringsvärde vid räkenskapsperiodens början utan värdeförhöjningar	2 077,6	770,0	236,6
Edellisten tilikausien arvonkorotukset Värdeförhöjningar under tidigare räkenskapsperioder	32,0	30,9	7,0
Kirjanpitoarvo tilikauden alussa Bokföringsvärde vid räkenskapsperiodens början	2 109,6	800,9	243,6
Lisäykset (hankintameno) Ökningar (anskaffningsutgift)	767,3	273,0	86,3
Katettu varauksilla, investointiavustuksilla yms. Täckta med reserveringar, investeringsbidrag o.d.	-	-10,5	-3,7
Vähennykset (luovutushinta, muu vastike) Minskningar (överlåtelsepris, övrigt vederlag)	-196,8	-142,5	-80,0
Myyntivoitto/-tappio tai vastaava Försäljningsvinst/-förlust eller dylik	76,5	81,5	45,6
Kirjanpidon poistot Bokföringsmässiga avskrivningar	-291,4	-99,0	-30,8
Arvonkorotukset tilikauden aikana (peruutukset miinusmerkkisinä) Värdeförhöjningar under räkenskapsperiod (annullering med minusförtecken)	-1,6	-4,8	1,1
Kirjanpitoarvo tilikauden lopussa Bokföringsvärde vid räkenskapsperiodens slut	2 463,6	898,5	262,1

414 Rauta- ja rak.tarv. sähkötarvike- ja kodintekniikan tukkukauppa Partihandel med järn- o. byggvaror elartiklar och hushållsmaskiner	416 Polttoaine- ja raaka-aine- tukkukauppa Partihandel med bränslen och råvaror	417 Koneiden ja muiden pääoma- tavaroiden tukkukauppa Partihandel med maskiner och andra kapitalvaror	418 Muu tukku- kauppa Övrig partihandel	41 Tukkukauppa yhteensä Partihandel sammanlagt	420 Agentuuri- toiminta Agentur- verksamhet
2 135,0	1 944,3	3 407,4	2 131,4	12 702,2	754,1
126,3	95,2	270,9	59,3	621,6	55,6
2 261,3	2 039,5	3 678,3	2 190,7	13 323,9	809,7
1 038,6	947,1	1 609,4	1 054,4	5 776,0	553,4
-81,3	-18,4	-112,9	-98,9	-325,6	-1,6
-209,3	-224,7	-567,4	-502,0	-1 922,7	-51,9
65,8	-12,0	238,6	40,5	536,5	7,9
-306,6	-434,3	-663,7	-296,7	-2 122,5	-106,4
58,1	-0,1	56,9	-	109,5	138,6
2 826,5	2 297,1	4 239,3	2 388,0	15 375,1	1 349,7

6. Vaihto-omaisuus
Omsättningstillgångar
Inventories

1 000 000 mk

	411 Yleistukku- kauppa Allmän partihandel	412 Ravinto- ja nautintoaine- tukkukauppa Partihandel med livs- och njutningsmedel	413 Tekstiilien, vaatteiden ja nahkatuotteiden tukkukauppa Partihandel med textiler, kläder och lädervaror
Aineet, tarvikkeet, valmisteet ja tavarat			
Material, förnödenheter, helfabrikat och varor			
Tilikauden alussa			
Vid räkenskapsperiodens början	2 393,9	649,5	671,3
Tilikauden lopussa			
Vid räkenskapsperiodens slut	2 798,1	754,0	744,6
Keskeneräiset työt			
Halvfärdiga varor			
Tilikauden alussa			
Vid räkenskapsperiodens början	0,5	-	2,3
Tilikauden lopussa			
Vid räkenskapsperiodens slut	-	-	7,9
Muu vaihto-omaisuus			
Övriga omsättningstillgångar			
Tilikauden alussa			
Vid räkenskapsperiodens början	-	70,7	-
Tilikauden lopussa			
Vid räkenskapsperiodens slut	-	230,8	1,9
Ennakkomaksut			
Förskottsbetalningar			
Tilikauden alussa			
Vid räkenskapsperiodens början	-	-	-
Tilikauden lopussa			
Vid räkenskapsperiodens slut	-	-	-
Vaihto-omaisuus yhteensä (aljarvostamaton)			
Omsättningstillgångar sammanlagt (icke nedskrivna)			
Tilikauden alussa			
Vid räkenskapsperiodens början	2 394,4	720,2	673,7
Tilikauden lopussa			
Vid räkenskapsperiodens slut	2 798,1	984,8	754,5
Siitä varastovaraus (aljarvostus)			
Därav lagerreserv (nedskrivning)			
Tilikauden alussa			
Vid räkenskapsperiodens början	1 095,3	147,9	198,9
Tilikauden lopussa			
Vid räkenskapsperiodens slut	946,0	178,0	205,5

414 Rauta- ja rak.tarv. sähkötarvike- ja kodintekniikan tukkukauppa Partihandel med järn- o. byggvaror elartiklar och hushållsmaskiner	416 Polttoaine- ja raaka-aine- tukkukauppa Partihandel med bränslen och råvaror	417 Koneiden ja muiden pääoma- tavaroiden tukkukauppa Partihandel med maskiner och andra kapitalvaror	418 Muu tukku- kauppa Övrig partihandel	41 Tukkukauppa yhteensä Partihandel sammanlagt	420 Agentuuri- toiminta Agentur- verksamhet
3 646,2	1 414,9	5 341,0	2 599,8	16 716,7	199,6
4 219,6	1 658,1	5 778,2	2 706,7	18 659,2	274,3
43,9	-	386,2	28,1	460,9	-
71,9	-	424,1	15,7	519,6	-
-	12,3	103,6	-	186,6	0,0
-	12,6	132,4	-	377,7	0,0
-	-	-	-	-	-
-	-	-	-	-	-
3 690,1	1 427,2	5 830,8	2 627,9	17 364,3	199,6
4 291,5	1 670,6	6 334,7	2 722,3	19 556,5	274,3
1 057,4	505,0	1 493,4	731,6	5 229,5	30,4
955,5	559,1	1 552,9	757,9	5 154,9	39,1

7. Muita tietoja yli 100 henkilön yrityksistä

Övriga uppgifter om företag med mera än 100 anställda

Other items of enterprises with 100 or more employees

1 000 000 mk

	411 Yleistukku- kauppa	412 Ravinto- ja nautintoaine- tukkukauppa	413 Tekstiilien, vaatteiden ja nahkatuotteiden tukkukauppa
	Allmän partihandel	Partihandel med livs- och njutningsmedel	Partihandel med textiler, kläder och lädervaror
Osakepääoman muutokset			
Förändringar i aktiekapitalet			
Osakepääoma (rekisteröity) tilikauden alussa Aktiekapitalet vid räkenskapsperiodens början (registrerat)	793,5	41,5	
Rahastoanti (ilmaisosakeanti) Fondemission (gratisemission)	-	2,7	-
Maksullinen osakeanti Emission mot betalning	150,0	4,5	-
Osakepääoman alentaminen Nedskrivning av aktiekapitalet	-	-	-
Osakepääoma (rekisteröity) tilikauden lopussa Aktiekapitalet vid räkenskapsperiodens slut (registrerat)	943,5	44,2	
Tilikauden osingonjako tai osuuskorko (ehdotettu/päätetty) Räkenskapsperiodens utdelning av dividend eller andelsränta (föreslagen/besluten)	184,2	4,5	
Eläkesäätiön vastuuvajaus			
Pensionsstiftelsens ansvarsunderskott			
Tilikauden alussa Vid räkenskapsperiodens början	2,8	0,6	-
Tilikauden lopussa Vid räkenskapsperiodens slut	3,7	10,0	-

414 Rauta- ja rak.tarv. sähkötarvike- ja kodintekniikan tukkukauppa Partihandel med järn- o. byggvaror elartiklar och hushållsmaskiner	416 Polttoaine- ja raaka-aine- tukkukauppa Partihandel med bränslen och råvaror	417 Koneiden ja muiden pääoma- tavaroiden tukkukauppa Partihandel med maskiner och andra kapitalvaror	418 Muu tukku- kauppa Övrig partihandel	41 Tukkukauppa yhteensä Partihandel sammanlagt	420 Agentuuri- toiminta Agentur- verksamhet
413,3	459,2	1 131,3	322,0	3 173,2	28,0
-	-	0,3	-	3,0	5,5
66,6	-	14,6	0,3	235,9	-
-	-	-	-	-	-
479,9	459,2	1 146,2	322,3	3 407,6	33,5
157,3	245,2	981,4	86,5	1 659,3	-
21,2	60,9	25,5	0,6	111,5	34,1
25,9	67,3	47,9	19,9	174,7	35,0

Tukkukaupan tilinpäätöstilasto

Partihandelns bokslutsstatistik
Financial statements statistics of wholesale trade
1989



Tietoja tukkukaupan tilinpäätöksistä vuonna 1989:

- tuloslaskelma ja tase
- henkilöstön määrä ja palkat
- kannattavuuden ja rahoitusaseman tunnuslukuja.

Julkaisujen myynti:

Tilastokeskus
PL 504
00101 Helsinki
Puh. (90) 17 341

Försäljning:

Statistikcentralen
PB 504
00101 Helsingfors
Tel. (90) 17 341

Hinta - Pris

50 mk

ISSN 0784-8463
= Yritykset
ISSN 0784-9095