

# Luotot, talletukset ja korot

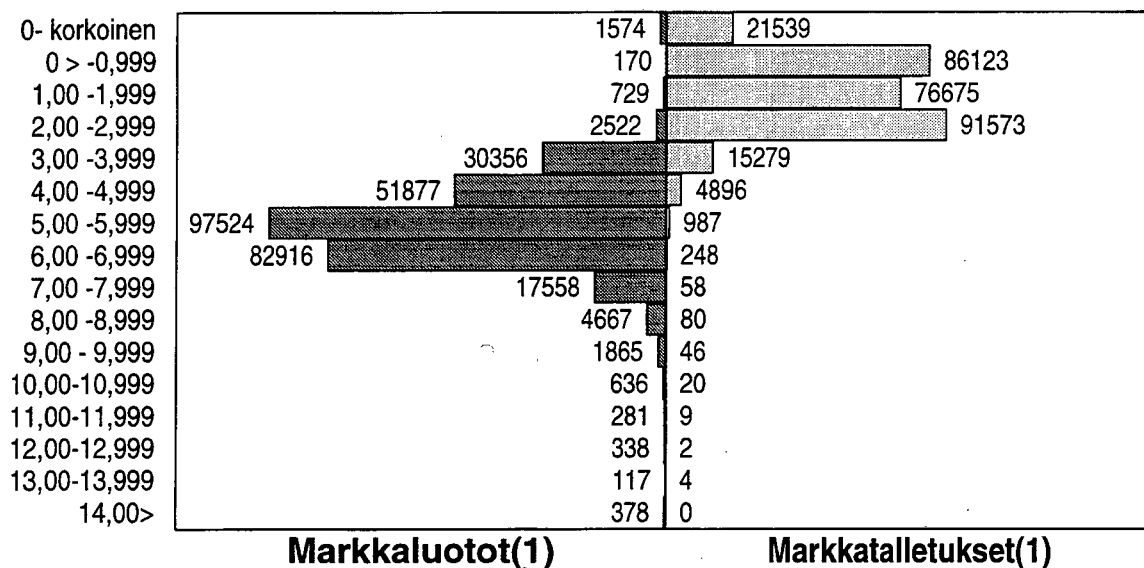
## Krediter, depositioner och räntor

1998, syyskuu - september

Lisätietoja – Förfrågningar: Matti Virkkunen, Jyri Riitsalu ja Aila Heinonen  
Vastaava tilastojohtaja – Ansvarig statistikdirektör: Markku Suur-Kujala

### Markkaluottojen ja markkatalletusten korkojakautumat 30.9.1998, milj. mk

#### Korkovälit



(1) Muiden luottolaitosten, yleisön ja julkisyhteisöjen markkaluotot ja -talletukset yhteensä

## SISÄLLYS

<i>Katsaus</i> .....	4
----------------------	---

### Taulukot

#### *Kansainväliset korot*

1 Kansainvälisiä korkoja: korot lyhytaikaisilla rahoitusmarkkinoilla kuukausittain.....	6
2 Kansainvälisiä korkoja: korot pitkäaikaisilla rahoitusmarkkinoilla kuukausittain.....	7

#### *Kotimainen anto- ja ottolainaus*

3 Pankkien kotimaiset markkaluotot ja -talletukset kauden lopussa, milj. mk ja keskikorot.....	8
4 Pankkien kotimaiset valuuttaluotot ja -talletukset kauden lopussa, milj. mk ja keskikorot.....	9
5 Pankkien uudet kotimaiset markkaluotot kauden aikana; milj. mk ja keskikorot.....	10

#### *Syyskuu 1998*

D01 Markkaluotot kauden lopussa sektoreittain ja luottotyypeittäin, 1000 mk ja keskikorot.....	12
D02 Markkaluotot kauden aikana sektoreittain ja luottotyypeittäin, 1000 mk ja keskikorot.....	14
D11 Luotot käyttötarkoituksittain kauden lopussa ja aikana, 1000 mk ja keskikorot.....	16
D12 Markkaluotot kauden lopussa ja kauden aikana toimialoittain, 1000 mk ja keskikorot.....	17
D31 Markka- ja valuuttaluotot jäljellä olevan luottoajan mukaan kauden lopussa, 1000 mk.....	19
D41 Luottolaitoksen hallussa olevat raha- ja pääomamarkkinainstrumentit kauden lopussa ja aikana, 1000 mk ja keskikorot.....	21
E01 Markkatalletukset kauden lopussa sektoreittain ja tilityypeittäin, 1000 mk ja keskikorot .....	22
E31 Markka- ja valuuttatalletukset jäljellä olevan talletusajan mukaan kauden lopussa, 1000 mk.....	25
E41 Markkinarahaottolainaus ja muu varainhankinta kauden lopussa, 1000 mk ja keskikorot.....	27

#### *Korkojakautumat*

G01 Markkaluottojen korkojakautuma sektoreittain, 1000 mk ja keskikorot.....	28
G02 Järjestämättömien markkaluottojen korkojakautuma sektoreittain, 1000 mk ja keskikorot.....	29
G03 Asuntoluottojen korkojakautuma sektoreittain, 1000 mk ja keskikorot.....	30
G05 Markkaottolainauksen korkojakautuma sektoreittain, 1000 mk ja keskikorot.....	31
G06 Valuuttaluotot ja valuuttatalletukset valuutoittain kauden lopussa, 1000 FIM ja keskikorot.....	32

<i>Tuoteseloste</i> .....	33
---------------------------	----

<i>Termiluettelo</i> .....	45
----------------------------	----

## INNEHÅLL

<i>Översikt</i> .....	4
-----------------------	---

### Tablåer

#### *Internationella räntor*

1 Internationella räntor: räntor på den kortfristiga finansmarknaden månatligen.....	6
2 Internationella räntor: räntor på den långfristiga finansmarknaden månatligen.....	7

#### *Inhemska ut- och inlåningen*

3 Bankernas inhemska lån och depositioner i mark vid periodens slut, milj. mk och medelräntor.....	8
4 Bankernas inhemska lån och depositioner i utländsk valuta vid periodens slut, milj. mk och medelräntor.....	9
5 Bankernas nya inhemska lån i mark under perioden, milj. mk och medelräntor.....	10

#### *September 1998*

D01 Krediter i mark vid periodens slut efter sektor och kredittyp, i 1000 mk och medelräntor.....	12
D02 Krediter i mark under perioden och efter sektor och kredittyp, i 1000 mk och medelräntor.....	14
D11 Krediter efter användningssyfte vid periodens slut och under perioden, i 1000 mk och medelräntor.....	16
D12 Krediter i mark vid periodens slut och under perioden efter näringsgren, i 1000 mk och medelräntor.....	17
D31 Krediter i mark och utländsk valuta efter den kredittid som återstår vid periodens slut, i 1000 mk.....	19

## INNEHÅLL (fortsätter)

D41	Kreditinstitutens innehav av penning- och kapitalmarknadsinstrument vid periodens slut och under perioden, 1000 mk och medelräntor.....	21
E01	Räntefördelningen för utlåningen i mark efter sektor, i 1000 mk och medelräntor.....	22
E31	Depositioner i mark och utländsk valuta efter återstående depositionstid vid periodens slut, i 1000 mk.....	25
E41	Marknadsinlåning och övrig medelanskaffning vid periodens slut, i 1000 mk och medelräntor.....	27

### ***Räntefördelningar***

G01	Räntefördelningen för utlåningen i mark efter sektor, i 1000 mk och medelräntor.....	28
G02	Räntefördelningen för oreglerade markkrediter efter sektor, i 1000 mk och medelräntor.....	29
G03	Räntefördelningen för bostadskrediter efter sektor, i 1000 mk och medelräntor.....	30
G05	Räntefördelningen för inlåningen i mark efter sektor, i 1000 mk och medelräntor.....	31
G06	Valutakrediter och valutadepositioner efter valuta vid periodens slut, i 1000 FIM och medelräntor.....	32

<b><i>Produktsdeklaration</i></b> .....	37
<b><i>Terminologi</i></b> .....	45

## **C O N T E N T S**

<b><i>S u m m a r y</i></b> .....	4
-----------------------------------	---

### ***T a b l e s***

#### ***International interest rates***

1	International interest rates: rates on short-term financial market monthly.....	6
2	International interest rates: rates on long-term financial market monthly.....	7

#### ***Domestic lending and borrowing***

3	Domestic FIM loans and deposits of banks at end of period, mill. FIM and average rate of interest.....	8
4	New domestic loans of banks during period, mill. FIM and average rate of interest.....	9
5	Domestic foreign currency loans and deposits of banks at end of period, mill. FIM and average rate of interest.....	10

#### ***September 1998***

D01	Lending in FIM at the end of period by sector and type of credit, FIM 1000 and average interest rates.....	12
D02	Lending in FIM during the period by sector and type of credit, FIM 1000 and average interest rates.....	14
D11	Lending at the end and during the period by purpose, FIM 1000 and average interest rates.....	16
D12	Lending in FIM at end of and during the period by sector, FIM 1000 and average interest rates.....	17
D31	Lending in FIM and in foreign currencies according to the remaining loan period, FIM 1000 and average interest rates.....	19
D41	Money and capital market instruments in possession of credit institutions at end of and during the period, FIM 1000 and average interest rates.....	21
E01	Deposits in FIM at end of period by type of accounts, FIM 1000 and average interest rates.....	22
E31	Deposits in FIM and foreign currencies according to the remaining deposit period, FIM 1000 and average interest rates.....	25
E41	Market-determined deposits and other fund raising at end of period, FIM 1000 and average int. rates.....	27

#### ***Interest distributions***

G01	Interest distribution of lending in FIM by sector, FIM 1000 and average interest rates.....	28
G02	Interest distribution of nonperforming assets in FIM by sector, FIM 1000 and average interest rates.....	29
G03	Interest distribution of housing loans by sector, FIM 1000 and average interest rates.....	30
G05	Interest distribution of deposits in FIM by sector, FIM 1000 and average interest rates.....	31
G06	Foreign currency lending and deposits by foreign currency, FIM 1000 and average interest rates.....	32

<b><i>Product Description</i></b> .....	41
---	----

<b><i>Glossary</i></b> .....	45
------------------------------	----

## KATSAUS LUOTTOIHIN, TALLETUksiIN JA KORKKoihin SYYSKUUSSA 1998

Maa- ja metsätalouden pankkiluotoista osuuspankkien myöntämiä runsaat 71 %

Elinkeino- ja yritystoiminnalle myönnettyjä markkamääräisiä pankkiluottoja oli syyskuun lopussa 104,2 miljardia mk ja niiden keskiporkko oli 5,28 prosenttia. Maa- ja metsätaloudelle myönnettyjä pankkiluottoja oli 13,9 miljardia mk ja niiden keskiporkko oli 6,31 prosenttia. Näistä luotoista osuuspankkien myöntämiä oli 9,8 miljardia mk. Teollisuusluottojen, joita oli syyskuun lopussa 20,1 miljardia mk, korko oli 5,17 prosenttia.

Uusia markkaluottoja myönnettiin elinkeino- ja yritystoiminnalle tammi-syyskuussa 39,3 miljardia mk ja niiden keskiporkko oli 4,99 prosenttia. Vuoden 1997 tammi-syyskuussa vastaavia uusia markkaluottoja myönnettiin 30,1 miljardia mk. Maa- ja metsätalouden uusien luottojen, joita myönnettiin lähes 3,4 miljardia mk, korko oli 6,49 % . Uusia teollisuusluottoja myönnettiin tammi-syyskuussa 7,4 miljardia mk ja niiden keskiporkko oli 4,93 prosenttia. Tukku- ja vähittäiskaupan uusien luottojen keskiporkko oli 4,98 prosenttia tammi-syyskuussa ja kannan keskiporkko 5,34 prosenttia syyskuun lopussa.

Uusia markkaluottoja nostettiin tämän vuoden tammi-syyskuussa 32,4 miljardia mk enemmän kuin vuoden 1997 tammi-syyskuussa

Rahalaitosten markka-antolainauksen, kaikkiaan 298,4 miljardia markkaa, keskiporkko oli syyskuun lopussa 5,49 prosenttia. Markka-antolainaus kasvoi tammi-syyskuussa 22,6 miljardia mk ja vuoden aikana 23,2 miljardia mk. Uusia markkaluottoja ml. valtion varoista välitetyt lainat nostettiin tammi-kesäkuussa 123,9 miljardia mk ja näiden luottojen keskiporkko oli 4,83 prosenttia. Edellisen vuoden tammi-syyskuussa uusia luottoja nostettiin 91,4 miljardia mk.

Markkaluotoista yrityksille myönnettyjä oli syyskuun lopussa 85,6 miljardia mk ja niiden keskiporkko oli 5,07 prosenttia. Uusia markkaluottoja yritykset nostivat tammi-syyskuussa 34,8 miljardia mk ja niiden keskiporkko oli 4,77 prosenttia. Edellisen vuoden vastaavana aikana yritykset nostivat uusia markkaluottoja 25,9 miljardia mk.

Kotitalouksille myönnettyjä markkaluottoja oli syyskuun lopussa 170,5 miljardia mk ja niiden keskiporkko oli 5,96 prosenttia. Uusia markkaluottoja myönnettiin kotitalouksille tammi-syyskuussa 45,1 miljardia mk ja niiden keskiporkko oli 5,8 prosenttia. Edellisen vuoden vastaavana aikana kotitalouksien uusia luottoja oli 33,7 miljardia mk. Kotitalouksien markkaluotoista oli asuntoluottoja syyskuun lopussa 109,5 miljardia mk ja niiden keskiporkko oli 5,89 prosenttia. Uusia asuntoluottoja kotitaloudet nostivat tammi-syyskuussa 29,9 miljardia mk, mikä on 8,7 miljardia mk enemmän kuin edellisen vuoden vastaavana aikana.

Markkaluotonannosta yleisölle 40,6 miljardilla luottoaika päättyy tai on jo päättynyt kuoletuussuunnitelman mukaan vuoden 1999 maaliskuun loppuun mennessä. Tämä vastaa 15 prosenttia markkaluotonannosta, johon eivät sisälly valtion varoista välitetyt luotot. Vuoden 1999 syyskuun loppuun mennessä markkaluottoja on erääntynyt tai erääntynyt maksettavaksi 59,7 miljardia mk.

Kotitalouksien talletuksista lähes neljännes määräaikaistileillä

Markkatalletuksia oli syyskuun lopussa 297,5 miljardia mk, mikä on 6,1 miljardia mk enemmän kuin vuoden 1997 lopussa ja 12,6 miljardia mk enemmän kuin vuoden 1997 syyskuussa. Käyttelytileillä

oli markkatalletuksia 204,7 miljardia mk syyskuun lopussa, määräaikaistileillä 63,2 miljardia mk ja muilla tileillä 29,7 miljardia mk. Talletuksista verottomia oli 212,8 miljardia mk. Markkatalletusten keskkorko oli syyskuun lopussa 1,37 prosenttia, mikä on 0,7 prosenttiyksikköä vähemmän kuin vuoden 1997 lopussa.

Markkatalletuksista oli syyskuun lopussa kotitalouksien talletuksia 228,6 miljardia mk, yritysten talletuksia 38,4 miljardia mk sekä kuntien ja kuntayhtymien talletuksia 5,8 miljardia mk. Kotitalouksien markkatalletukset kasvoivat tammi-syyskuussa runsaat 3,5 miljardia mk ja vuoden aikana noin 6,7 miljardia mk. Kotitalouksilla oli markkatalletuksia syyskuun lopussa lähes 58,1 miljardia mk enemmän kuin markkaluottoja pankeissa. Kunnilla ja kuntayhtymillä oli markkatalletuksia lähes 2,3 miljardia mk enemmän kuin pankkiluottoja. Kuntien markkaluotoista oli ulkomaisten pankkien myöntämiä 52 %. Yrityksillä oli markkamääräisiä pankkiluottoja lähes 47,2 miljardia mk enemmän kuin markkatalletuksia pankeissa.

#### Valuuttatalletukset supistuivat tämän vuoden tammi-syyskuussa

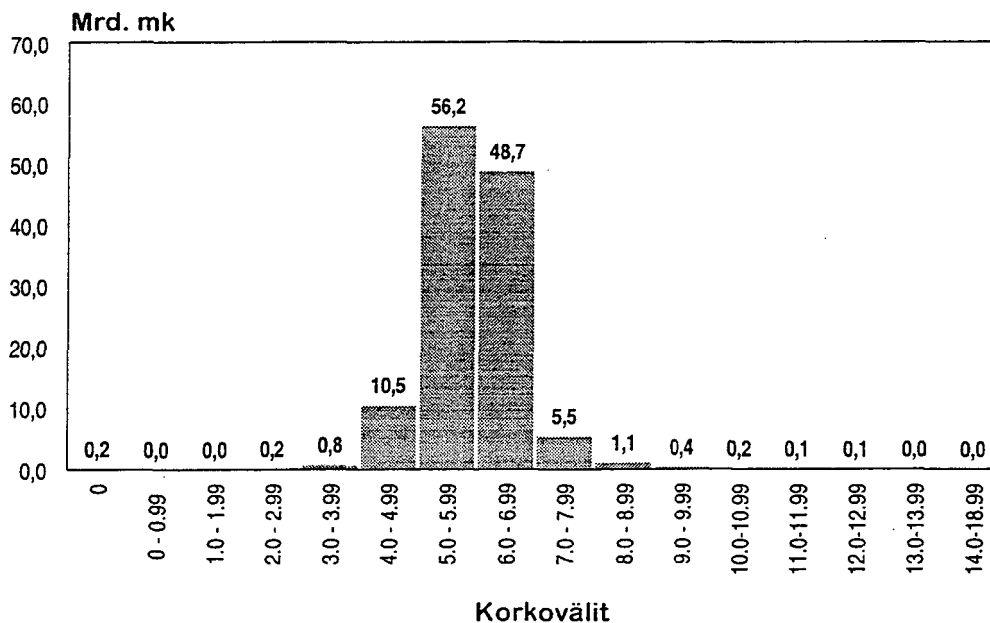
Valuuttaluottokanta oli syyskuun lopussa 16,3 miljardia mk ja valuuttaluottojen keskkorko oli 5,22 %. Valuuttaluottokanta kasvoi tämän vuoden tammi-syyskuussa 53 milj. mk. Vuoden 1991 marraskuun lopusta lähtien, jolloin valuuttaluottokanta oli suurimmillaan, ovat valuuttaluotot supistuneet 99,6 miljardia mk. Valuuttaluotoista oli yritysten luottoja 15,2 miljardia mk ja kuntien luottoja 338 milj. mk tämän vuoden syyskuun lopussa. Valuuttaluotoista 28,2 % oli sidottu US-dollariin ja 42,5 % Saksan markkaan.

Valuuttatalletuksia oli syyskuun lopussa 10,1 miljardia mk ja niiden keskkorko oli 3,73 %. Valuuttatalletukset supistuivat tämän vuoden tammi-syyskuussa lähes 2,2 miljardia mk. Valuuttatalletuksista 46 % oli sidottu US-dollariin ja 15,4 % Saksan markkaan.

#### Järjestämättömät luotot

Markkaluottoihin (pl. valtion varoista välitetyt) sisältyi järjestämättömiä luottoja syyskuun lopussa 7,1 miljardia mk, mikä oli 2,4 % kaikista markkaluotoista. Enimmillään, eli noin 10 %, oli järjestämättömien markkaluottojen osuus markkaluotoista vuoden 1993 syyskuun lopussa. Järjestämättömät markkaluotot supistuivat vuoden aikana noin 26 %. Valuuttaluottoihin sisältyi järjestämättömiä luottoja 254 milj. mk, mikä oli 1,6 % kaikista valuuttaluotoista.

### Asuntoluottojen korkojakautuma 30.9.1998 (Pankkien myöntämät, nostetut asuntolainat)



*Taulukko 1. Kansainvälisiä korkoja: korot lyhytaikaisilla rahoitusmarkkinoilla kuukausittain*

	1998																	
	IV	V	VI	VII	VIII	IX	X	XI	XII	I	II	III	IV	V	VI	VII	VIII	IX
<b>EU-maat</b>																		
Saksa	3,23	3,17	3,14	3,14	3,26	3,31	3,58	3,74	3,74	3,57	3,51	3,52	3,63	3,63	3,56	3,54	3,50	3,49
Iso-Britannia	6,37	6,45	6,66	6,95	7,15	7,20	7,25	7,54	7,62	7,48	7,45	7,48	7,44	7,41	7,62	7,71	7,66	7,37
Ranska	3,40	3,48	3,43	3,39	3,43	3,41	3,59	3,69	3,69	3,62	3,57	3,57	3,63	3,61	3,57	3,56	3,56	3,54
Kreikka	10,30	9,70	9,60	9,60	9,50	9,50	11,30	11,50	11,30	12,40	12,70	11,50	11,10	11,30	11,70	11,50	13,20	
Italia	7,13	6,83	6,88	6,89	6,87	6,67	6,65	6,49	6,08	6,09	6,13	5,62	5,23	5,11	5,12	4,88	4,89	
Espanja	5,56	5,27	5,21	5,27	5,34	5,17	5,12	5,04	4,83	4,70	4,64	4,44	4,41	4,34	4,33	4,33	4,35	
Alankomaat	3,20	3,22	3,23	3,25	3,42	3,43	3,58	3,75	3,69	3,48	3,44	3,45	3,56	3,63	3,54	3,50	3,44	
Belgia	3,30	3,20	3,27	3,43	3,61	3,59	3,82	3,77	3,64	3,48	3,55	3,64	3,74	3,70	3,65	3,61	3,51	3,45
Portugali	5,97	5,72	5,85	5,82	5,49	5,38	5,28	5,40	5,20	4,84	4,77	4,56	4,47	4,47	4,41	4,34	4,35	
Ruotsi	4,03	4,09	4,05	4,06	4,17	4,11	4,23	4,31	4,42	4,41	4,33	4,48	4,47	4,49	4,20	4,11	4,19	4,19
Itävalta	3,42	3,43	3,40	3,40	3,45	3,48	3,73	3,85	3,84	3,70	3,62	3,60	3,64	3,69	3,64	3,61	3,59	
Tanska	3,60	3,60	3,60	3,60	3,60	3,60	3,90	3,90	3,90	3,82	3,81	3,82	3,91	4,10	4,02	4,08	4,45	
Suomi	3,08	3,08	3,07	3,09	3,13	3,31	3,57	3,65	3,60	3,48	3,42	3,47	3,63	3,75	3,73	3,67	3,61	3,54
Irlanti	6,25	6,20	6,25	6,26	6,23	6,17	6,14	6,20	6,07	6,05	6,05	5,66	6,14	6,42	6,20	6,19	6,08	
<b>Muut OECD-maat</b>																		
Sveitsi	1,77	1,53	1,23	1,42	1,38	1,32	1,73	1,92	1,57	1,23	0,96	1,07	1,36	1,51	1,84	1,98	1,71	
Norja	3,50	3,46	3,51	4,00	4,04	3,94	3,97	3,95	3,87	3,82	3,84	4,08	4,15	4,47	4,82	5,40		
Islanti	7,10	7,00	7,00	7,10	6,90	6,90	6,90	7,30	7,20	7,30	7,40	7,30	7,30	7,30	7,30	7,30	7,30	
Tsekin tasavalta	12,27	19,95	25,98	16,99	14,70	14,74	15,16	16,72	17,50	16,60	15,90	15,50	15,50	15,60	15,80	14,50	14,20	13,80
Puola	21,66	19,82	20,91	21,52	22,55	22,87	22,87	23,12	23,50	23,31	22,68	21,76	22,07	21,50	20,88	18,63	17,37	
Unkari	20,80	20,60	20,50	19,70	19,50	19,40	19,30	19,20	19,20	19,30	19,20	19,00	19,00	18,40	17,40	17,50		
Yhdysvallat	5,71	5,70	5,66	5,60	5,60	5,60	5,65	5,74	5,80	5,54	5,54	5,58	5,58	5,59	5,60	5,59	5,58	5,41
Kanada	3,41	3,29	3,22	3,51	3,63	3,60	3,76	3,99	4,58	4,62	4,96	4,85	4,88	5,00	5,00	5,02	5,15	5,59
Meksiko	22,37	20,59	21,40	19,40	20,15	20,51	19,91	22,01	19,88	19,37	19,63	20,76	19,47	18,85	20,99	21,82		
Japani	0,55	0,58	0,61	0,67	0,59	0,56	0,53	0,55	0,89	0,95	1,01	0,81	0,70	0,59	0,58	0,74	0,73	
Korea	13,10	12,80	11,80	11,90	12,70	13,40	13,80	14,50	18,60	23,10	22,50	22,60	20,30	18,30	16,90	14,00	11,20	
Australia	5,99	5,63	5,28	5,08	4,91	4,72	4,90	4,97	5,07	4,99	4,97	4,96	4,92	4,96	5,32	5,17	5,19	
Uusi Seelanti	7,49	7,02	6,96	7,79	8,34	8,06	7,76	7,60	8,30	8,89	8,95	9,00	9,26	8,88	9,15	7,75	6,79	5,70
Eurodollarmarkkinat	5,74	5,73	5,70	5,66	5,63	5,63	5,69	5,78	5,83	5,58	5,63	5,59	5,61	5,62	5,62	5,61	5,59	5,42

*Korot ovat julkaisuista "OECD Financial Statistics" ja "OECD Main Economic Indicators". Kuvvatut korot ovat kolmen kuukauden rahamarkkinakorkoja.*

Taulukko 2. Kansainvälisiä korkoja: korot pitkäaikaisilla rahoitusmarkkinoilla kuukausittain

	1998																		
	IV	V	VI	VII	VIII	IX	X	XI	XII	I	II	III	IV	V	VI	VII	VIII	IX	
<b>EU- maat</b>																			
Saksa	5,70	5,60	5,60	5,40	5,50	5,50	5,50	5,50	5,30	5,10	4,90	4,90	4,90	4,90	4,80	4,70	4,40	4,10	
Iso-Britannia	7,76	7,23	7,17	6,96	7,01	6,96	7,01	6,96	6,36	6,08	6,03	5,95	5,79	5,83	5,73	5,75	5,54	5,12	
Ranska	5,93	5,96	5,67	5,50	5,65	5,50	5,65	5,55	5,45	5,26	5,11	5,04	5,12	5,05	4,95	4,91	4,61	4,39	
Italia	7,37	7,02	6,82	6,38	6,53	6,38	6,53	6,10	5,81	5,43	5,38	5,20	5,15	5,21	5,08	4,97	4,79		
Espanja	6,34	5,93	5,74	5,62	5,74	5,59	5,74	5,59	5,31	5,01	4,89	4,72	4,79	4,83	4,82	4,77	4,57		
Alankomaat	5,79	5,69	5,62	5,49	5,60	5,55	5,49	5,55	5,54	5,29	5,07	4,94	4,95	5,00	4,85	4,76	4,53	4,19	
Belgia	5,80	5,70	5,61	5,42	5,55	5,52	5,42	5,52	5,61	5,14	5,01	4,95	4,96	5,03	4,90	4,82	4,61	4,29	
Portugali	6,80	6,49	6,41	6,26	6,35	6,13	6,35	6,13	5,98	5,41	5,32	5,25	5,17	5,18	5,06	4,95	4,76		
Ruotsi	7,24	6,99	6,77	6,42	6,50	6,38	6,42	6,30	6,03	5,65	5,53	5,35	5,21	5,20	4,97	4,88	4,80	4,76	
Itävalta	4,77	4,69	5,78	5,61	5,70	5,63	5,61	5,63	5,40	5,19	5,07	4,97	4,97	5,03	4,89	4,83	4,62		
Tanska	6,50	6,60	6,30	6,00	6,20	6,00	6,20	6,00	5,90	5,40	5,22	5,08	5,21	5,07	4,94	4,91	4,82		
Suomi	5,00	4,83	4,77	4,66	4,87	4,95	4,87	4,95	5,10	4,64	4,46	4,39	4,50	4,60	4,50	4,56	4,37	4,06	
Irlanti	6,93	6,88	6,68	6,49	6,49	6,15	6,49	6,15	5,96	5,49	5,39	5,27	5,34	5,26	5,20	5,06			
<b>Muut OECD-maat</b>																			
Sveitsi	3,43	3,26	3,18	3,24	3,35	3,39	3,24	3,39	3,08	2,86	2,72	2,89	3,11	2,95	3,08	2,96	2,76		
Norja	6,12	6,06	5,94	5,90	6,04	5,76	5,90	5,76	5,59	5,33	5,24	5,23	5,28	5,46	5,42				
Islanti	5,60	5,70	5,50	5,50	5,20	5,40	5,50	5,40	5,30	5,20	5,10	4,80	4,80	4,80	4,80	4,80	4,80		
Yhdysvallat	7,18	7,00	6,82	6,55	6,64	6,54	6,54	6,37	6,18	5,87	5,94	6,00	5,98	5,99	5,78	5,76	5,64	5,34	
Kanada	7,09	6,90	6,63	6,30	6,30	6,19	6,30	6,19	5,94	5,58	5,60	5,64	5,50	5,52	5,45	5,46	5,65	5,39	
Japani	2,36	2,55	2,37	2,12	2,01	1,88	2,12	1,88	1,73	1,94	2,00	1,86	1,87	1,66	1,54	1,68	1,10		
Korea		11,40	11,00	11,20	11,70	11,30	11,30	11,30	12,60	15,30	16,90	15,30	15,20	15,20	14,30	12,20	11,70		
Australia	7,83	7,48	7,05	6,37	6,56	6,13	6,37	6,56	6,20	5,90	5,98	5,75	5,89	5,38	5,58	5,53	5,91		
Uusi Seelanti	7,84	7,47	6,94	6,68	7,07	6,63	6,68	6,63	6,51	6,68	6,92	7,06	6,86	6,41	6,43	6,11	6,31	5,66	

Korot ovat julkaisusta "OECD Financial Statistics" ja "OECD Main Economic Indicators". Kuvatut korot ovat valtion pitkäaikaisien obligaatioiden jalkimarkkinoiden korkoja.

**Taulukko 3. Pankkien kotimaiset markkakuotot ja -talletukset kauden lopussa; milj. mk ja keskkorot**

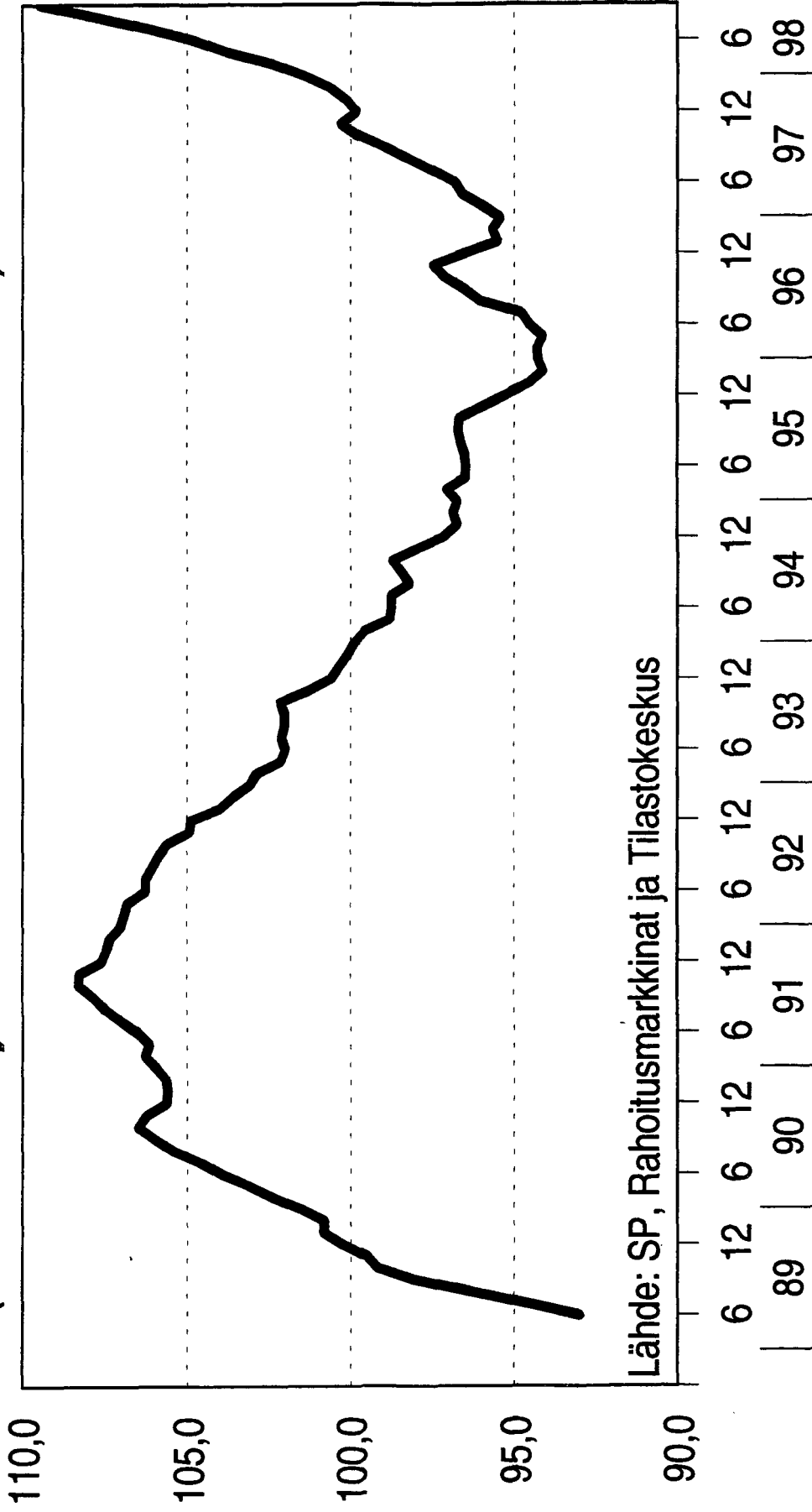
	30.4.1998		31.5.1998		30.6.1998		31.7.1998		31.8.1998		30.9.1998	
	Milj. mk	Korko %	Milj. mk	Korko %	Milj. mk	Korko %	Milj. mk	Korko %	Milj. mk	Korko %	Milj. mk	Korko %
<b>A. Markkakuotot (Anolainaus I ja valtion varoista välitetyt lainat)</b>												
1. Muut luottolaitokset	21 496	3,99	22 124	4,01	22 347	4,04	22 642	4,10	23 013	4,05	23 379	4,00
2. Yleisö yhteensä	255 327	5,73	257 775	5,73	261 263	5,73	264 900	5,73	266 807	5,70	271 473	5,64
-Yritykset	78 813	5,15	79 510	5,17	81 679	5,20	83 125	5,21	83 104	5,16	85 588	5,07
-Rahoituslaitokset	1 033	4,32	983	4,37	912	4,30	1 341	4,31	1 024	4,14	1 281	4,63
-Voittoa tavoittelemattomat yhteisöt	13 354	5,39	13 560	5,41	13 678	5,42	13 766	5,42	13 922	5,39	14 123	5,36
-Kotitaloudet	162 127	6,05	163 722	6,04	164 994	6,03	166 668	6,02	168 757	6,00	170 481	5,96
3. Julkisyhteisöt (pl. valtio) yhteensä	3 532	4,38	3 678	4,34	3 462	4,38	3 400	4,40	3 397	4,39	3 500	4,33
-Kunnat	3 488	4,34	3 634	4,31	3 407	4,35	3 347	4,37	3 334	4,35	3 446	4,30
-Työeläkelaitokset	33	7,41	34	7,40	34	7,36	33	7,41	42	7,15	34	7,44
- Muut julkisyhteisöt	11	4,53	10	4,51	21	4,61	20	4,58	21	4,53	20	4,58
<b>(1+2+3) Markkakuotot yhteensä</b>	<b>280 356</b>	<b>5,58</b>	<b>283 577</b>	<b>5,58</b>	<b>287 072</b>	<b>5,59</b>	<b>290 942</b>	<b>5,59</b>	<b>293 217</b>	<b>5,56</b>	<b>298 352</b>	<b>5,49</b>
<b>B. Markkatalletukset</b>												
1. Muut luottolaitokset	1 302	2,11	1 570	2,00	1 893	2,62	1 494	2,27	1 385	2,24	1 433	2,33
2. Yleisö yhteensä	279 584	1,31	281 016	1,30	282 034	1,30	282 703	1,31	282 403	1,32	282 679	1,31
-Yritykset	36 276	1,15	36 297	1,10	37 810	1,13	38 795	1,19	38 380	1,20	38 408	1,13
-Rahoituslaitokset	2 900	2,01	2 056	2,08	2 497	1,93	1 875	2,08	2 084	2,10	2 656	2,10
-Voittoa tavoittelemattomat yhteisöt	12 880	1,44	13 751	1,39	13 404	1,43	13 274	1,48	13 701	1,44	13 065	1,41
-Kotitaloudet	227 528	1,32	228 912	1,32	228 323	1,32	228 759	1,32	228 238	1,32	228 550	1,32
3. Julkisyhteisöt (pl. valtio) yhteensä	11 117	2,58	11 794	2,49	12 932	2,65	10 530	2,64	12 077	2,59	13 427	2,61
-Kunnat	5 506	1,96	6 690	1,82	6 099	1,98	5 545	1,97	5 661	1,98	5 788	1,94
-Työeläkelaitokset	3 526	3,46	3 340	3,66	3 330	3,64	3 182	3,73	3 683	3,34	3 403	3,41
- Muut julkisyhteisöt	2 085	2,76	1 764	2,80	3 503	2,88	1 803	2,80	2 733	2,87	4 236	2,90
<b>(1+2+3) Markkatalletukset yhteensä</b>	<b>292 003</b>	<b>1,37</b>	<b>294 380</b>	<b>1,35</b>	<b>296 859</b>	<b>1,37</b>	<b>294 727</b>	<b>1,37</b>	<b>295 865</b>	<b>1,37</b>	<b>297 539</b>	<b>1,37</b>

**Taulukko 4. Pankkien kotimaiset valuuttaluotot ja -talletukset kauden lopussa; milj. mk ja keskikorot**

	30.4.1998		31.5.1998		30.6.1998		31.7.1998		31.8.1998		30.9.1998	
	Milj. mk	Korko %	Milj. mk	Korko %	Milj. mk	Korko %	Milj. mk	Korko %	Milj. mk	Korko %	Milj. mk	Korko %
<b>A. Valuuttaluotot (Antolainaus I)</b>												
Säästöpankit	74	5,64	76	5,52	73	5,56	71	5,56	70	5,57	64	5,57
Osuuspankit	0	0	0	0	0	0	0	0	0	0	0	0
Liikepankit	18 535	5,39	18 366	5,39	17 555	5,42	15 212	5,29	15 087	5,25	14 758	5,20
Ulkomaiset pankit	1 708	5,12	1 437	5,02	1 602	5,25	1 610	5,26	1 605	5,48	1 477	5,33
<b>Yhteensä</b>	<b>20 317</b>	<b>5,37</b>	<b>19 879</b>	<b>5,37</b>	<b>19 230</b>	<b>5,41</b>	<b>16 893</b>	<b>5,29</b>	<b>16 762</b>	<b>5,27</b>	<b>16 299</b>	<b>5,22</b>
<b>Luotonantajasektorit</b>												
1. Muut luottolaitokset	464	5,09	482	5,10	420	4,76	419	4,75	415	4,75	429	4,69
2. Yleisö yhteensä	19 385	5,35	18 998	5,35	18 419	5,41	16 098	5,28	15 980	5,27	15 532	5,21
- Yritykset	18 684	5,36	18 291	5,37	17 711	5,42	15 759	5,30	15 601	5,28	15 214	5,23
- Rahoituslaitokset	349	5,78	364	5,80	368	5,80	21	5,79	76	5,89	22	6,01
- Voittoa tavoittelemattomat yhteisöt	233	4,50	229	4,50	228	4,50	212	4,53	202	4,47	200	4,45
- Kotitaloudet	119	4,11	114	4,08	112	4,06	106	4,06	101	4,11	96	4,08
3. Julkisyhteisöt (pl. valtio) yhteensä	468	6,22	399	6,05	391	6,02	376	6,02	367	6,06	338	6,08
- Kunnat	468	6,22	399	6,05	391	6,02	376	6,02	367	6,06	338	6,08
<b>B. Valuuttatalletukset</b>												
Säästöpankit	161	2,35	144	2,35	156	2,07	163	2,23	145	2,22	148	2,33
Osuuspankit	261	2,40	266	2,40	256	2,38	281	2,41	271	2,39	273	2,37
Liikepankit	9 815	3,95	10 496	3,80	9 484	3,73	11 025	3,98	9 856	3,86	9 255	3,77
Ulkomaiset pankit	342	3,93	515	3,85	434	3,84	369	3,92	482	3,59	431	4,22
<b>Yhteensä</b>	<b>10 579</b>	<b>3,89</b>	<b>11 421</b>	<b>3,75</b>	<b>10 330</b>	<b>3,67</b>	<b>11 838</b>	<b>3,92</b>	<b>10 754</b>	<b>3,79</b>	<b>10 107</b>	<b>3,73</b>
<b>Tallettajasektorit</b>												
1. Muut luottolaitokset	337	6,69	758	6,22	231	6,72	220	7,17	263	6,71	176	7,16
2. Yleisö yhteensä	10 076	3,78	10 351	3,55	9 789	3,57	11 334	3,84	10 089	3,64	9 702	3,62
3. Julkisyhteisöt (pl. valtio) yhteensä	166	5,00	312	4,35	310	4,74	284	4,45	402	5,60	229	5,67



# Kotitalouksien asuntoluotot vuosina 1989-1998, miljardia mk (Pankkien myöntämät asuntoluotot kotitalouksille)



## SAAMISET JA KOROT

	Liike pankit	Osuus- pankit	Siiitä: OPK- jäsen- pankit	Paikallis- osuus- pankit	Säästö- pankit	Kotimaiset pankit yhteensä	Ulkomaiset pankit	Pankit Suomessa yhteensä	Kotimaiset muut luotto- laitokset	Ulkomaiset muut luotto- laitokset
--	-----------------	------------------	-------------------------------------	--------------------------------	-------------------	----------------------------------	----------------------	--------------------------------	--	--

## D01 Markkaluotot kauden lopussa; sektoreittain luototyypeittäin, 1000 mk ja keskkorot

## I3 Yleisö yhteensä; 1000 mk

05	Kaikki yhteensä	81 717 507	17 662 938	267 555 122	4 967 826	272 522 948				
0505	Antolainaus I	78 239 447	17 284 658	261 748 140	4 881 784	266 629 924				
050505	Sekkiluotot (tilihuotot)	2 995 883	414 183	9 835 887	339 432	10 175 319				
050510	Vekselit	31 027	99 316	490 886		490 886				
050515	Velkakirjalainat	74 883 021	16 771 158	251 421 366	4 542 352	255 963 718				
0510	Valtion varoista välitetyt	961 170	378 281	4 817 512	25 094	4 842 606				
0515	Antolainaus II	391 459		391 459		391 459				
0520	Repo-ostot	598 013		598 013	60 948	658 961				
10	Näistä: ASP-luotot	6 812 752	574 456	9 945 737		9 945 737				

## I4 Yleisö yhteensä; keskkorko %

05	Kaikki yhteensä	5,45	5,99	6,00	5,65	4,76	5,64			
0505	Antolainaus I	5,46	6,08	6,04	5,68	4,78	5,67			
050505	Sekkiluotot (tilihuotot)	6,32	7,44	8,19	6,74	6,05	6,72			
050510	Vekselit	14,75	9,89	8,56	9,93		9,93			
050515	Velkakirjalainat	5,42	6,01	5,98	5,63	4,69	5,62			
0510	Valtion varoista välitetyt	3,96	4,04	3,92	4,02	6,25	4,03			
0515	Antolainaus II	10,34		10,34		10,34				
0520	Repo-ostot	3,21		3,21		2,70	3,16			
10	Näistä: ASP-luotot	5,38	5,51	5,50	5,42		5,42			

## 23 Julkisyhteisöt yhteensä pl. valtio; 1000 mk

05	Kaikki yhteensä	1 280 603	156 911	270 632	1 708 146	1 791 729	3 499 875			
0505	Antolainaus I	1 280 603	156 911	270 632	1 708 146	1 791 729	3 499 875			
050505	Sekkiluotot (tilihuotot)	50 578	7 800	21 774	80 152	18 430	98 582			
050510	Vekselit									
050515	Velkakirjalainat									
0510	Valtion varoista välitetyt	1 230 025	149 111	248 858	1 627 994	1 773 299	3 401 293			
0515	Antolainaus II									
0520	Repo-ostot									
10	Näistä: ASP-luotot									

## SAAMISET JA KOROT

## D01 Markkaluotot kauden lopussa; sektoreittain luototyyppittäin, 1000 mk ja keskkorot

	Liike pankit	Osuus- pankit	Siiitä: OPK- jäsen- pankit	Paikallis- osuus- pankit	Säästö- pankit	Kotimaiset pankit yhteensä	Ulkomaiset pankit	Pankit Suomessa yhteensä	Kotimaiset muut luotto- laitokset	Ulkomaiset muut luotto- laitokset
<b>24 Julkisyhteisöt yhteensä pl. valtio; keskkorko %</b>										
05	Kaikki yhteensä	4,61	5,77		4,47	4,69	3,99	4,33		
0505	Antolainaus I	4,61	5,77		4,47	4,70	3,99	4,33		
050505	Sekkiluotot (tifiiluotot)	3,91	4,81		4,06	4,04	2,45	3,74		
050510	Vekselit									
050515	Velkakirjalainat	4,64	5,82		4,51	4,73	4,01	4,35		
0510	Valtion varoista välitetyt									
0515	Antolainaus II									
0520	Repo-ostot									
10	Näistä: ASP-luotot									
<b>27 Kaikki yhteensä pl. valtio; 1000 mk</b>										
05	Kaikki yhteensä	192 429 428	82 070 192		17 933 570	292 433 190	6 969 063	299 402 253		
0505	Antolainaus I	190 478 786	78 592 132		17 555 289	286 626 207	6 883 021	293 509 228		
050505	Sekkiluotot (tifiiluotot)	6 926 924	3 003 683		435 956	10 366 563	359 870	10 726 433		
050510	Vekselit	31 027	360 543		99 316	490 886		490 886		
050515	Velkakirjalainat	183 520 835	75 227 906		17 020 017	275 768 758	6 523 151	282 291 909		
0510	Valtion varoista välitetyt	961 170	3 478 061		378 281	4 817 512	25 094	4 842 606		
0515	Antolainaus II	391 459				391 459		391 459		
0520	Repo-ostot	598 013				598 013	60 948	658 961		
10	Näistä: ASP-luotot	6 812 752	2 558 529		574 456	9 945 737		9 945 737		
<b>28 Kaikki yhteensä pl. valtio; keskkorko %</b>										
05	Kaikki yhteensä	5,27	5,98		5,98	5,52	4,54	5,49		
0505	Antolainaus I	5,28	6,07		6,02	5,54	4,55	5,52		
050505	Sekkiluotot (tifiiluotot)	6,13	7,43		7,98	6,58	5,85	6,56		
050510	Vekselit	14,75	9,89		8,56	9,93		9,93		
050515	Velkakirjalainat	5,24	6,00		5,96	5,49	4,48	5,47		
0510	Valtion varoista välitetyt	3,96	4,04		3,92	4,02	6,25	4,03		
0515	Antolainaus II	10,34			10,34			10,34		
0520	Repo-ostot	3,21				3,21	2,70	3,16		
10	Näistä: ASP-luotot	5,38	5,51		5,50	5,42		5,42		



## SAAMISET JA KOROT

	Liike pankit	Osuus- pankit	Siiit: OPK- jäsen- pankit	Paikallis- osuus- pankit	Säästö- pankit	Kotimaiset pankit yhteensä	Ulkomaiset pankit	Pankit Suomessa yhteensä	Kotimaiset muut luotto- laitokset	Ulkomaiset muut luotto- laitokset
--	-----------------	------------------	------------------------------------	--------------------------------	-------------------	----------------------------------	----------------------	--------------------------------	--	--

## D02 Markkaluotot kauden aikana sektoreittain luottotyyppittäin, 1000 mk ja keskkorot

## 24 Julkisyhteisöt yhteensä pl. valtio; keskkorko %

0505	Antolainaus I	4,17	4,69		4,14	4,48	4,22	4,25		
050505	Sekkiluotot (tililuotot)	4,15	8,51			5,60		5,60		
050510	Vekselit									
050515	Velkakirjalainat	5,60	4,00		4,14	4,05	4,22	4,20		
0510	Valtion varoista välitetyt									
0520	Repo-ostot									

## 27 Kaikki yhteensä pl. valtio; 1000 mk

05	Uudet yhteensä	17 084 391	2 718 277		816 989	20 619 657	1 343 865	21 963 522		
0505	Antolainaus I	14 070 431	2 700 679		813 587	17 584 697	365 364	17 950 061		
050505	Sekkiluotot (tililuotot)	350 724	57 800		7 307	415 831	108 819	524 650		
050510	Vekselit	702	111 885		38 698	151 285		151 285		
050515	Velkakirjalainat	13 719 004	2 530 993		767 583	17 017 580	256 545	17 274 125		
0510	Valtion varoista välitetyt	6 814	17 598		3 402	27 814		27 814		
0520	Repo-ostot	3 007 146				3 007 146	978 501	3 985 647		

## 28 Kaikki yhteensä pl. valtio; keskkorko %

0505	Antolainaus I	4,28	5,90		5,67	4,59	4,35	4,59		
050505	Sekkiluotot (tililuotot)	4,82	6,98		6,73	5,15	3,89	4,89		
050510	Vekselit	7,23	9,31		8,36	9,06		9,06		
050515	Velkakirjalainat	4,26	5,72		5,52	4,54	4,55	4,54		
0510	Valtion varoista välitetyt	2,83	2,15		2,00	2,30		2,30		
0520	Repo-ostot	3,48				3,48	3,21	3,41		



## SAAMISET JA KOROT

		Liike pankit	Osuus- pankit	Siitä: OPK- jäsen- pankit	Paikallis- osuus- pankit	Säästö- pankit	Kotimaiset pankit yhteensä	Ulkomaiset pankit	Pankit Suomessa yhteensä	Kotimaiset muut luotto- laitokset	Ulkomaiset muut luotto- laitokset
--	--	-----------------	------------------	------------------------------------	--------------------------------	-------------------	----------------------------------	----------------------	--------------------------------	--	--

## D12 Markkaintuotot kauden lopussa ja kauden aikana toimialoitain; 1000 mk ja keskkorot

## 01 Kauden lopussa; 1000 mk

05	Elinkeino- ja yritystoiminnan toimialat yhte	68 190 356	28 182 907			5 074 422	101 447 685	2 740 851	104 188 536		
0505	A Maatalous, riistatalous ja metsätalous	2 595 524	9 892 089			1 394 567	13 882 180	990	13 883 170		
0510	B Kalatalous	103 973	129 192			22 892	256 057	90	256 147		
0515	C Mineraalien kaivu	216 786	195 682			24 417	436 885	4 000	440 885		
0520	D Teollisuus	15 605 550	3 221 302			466 896	19 293 748	811 560	20 105 308		
0525	E Sähkö-, kaasui- ja vesihuolto	2 758 201	83 023			10 810	2 852 034	208 218	3 060 252		
0530	F Rakentaminen	2 837 727	2 107 479			414 394	5 359 600	25 543	5 385 143		
0535	G Tukku- ja vähittäiskauppa,yms.	10 496 412	3 575 198			722 614	14 794 224	292 011	15 086 235		
0540	H Majoitus- ja ravitsemistoiminta	1 245 947	890 930			129 188	2 266 065	1 707	2 267 772		
0545	I Kuljetus, varastointi ja tietoliikenne	6 288 486	2 182 243			418 427	8 889 156	614 225	9 503 381		
0550	K Kiinteistö-, vuokraus- ja tutkimuspalvelut	21 804 247	4 430 253			1 193 632	27 428 132	706 344	28 134 476		
0555	M Koulutus	206 520	49 475			18 231	274 226	2 879	277 105		
0560	N Terveystenhoito- ja sosiaalipalvelut	547 395	345 724			56 326	949 445	4 002	953 447		
0565	O Muut yhteiskunnalliset ja henkilökohtaiset	1 398 452	866 458			158 195	2 423 105	41 840	2 464 945		
0595	X Toimiala tuntematon/Erittelemätön	2 085 138	213 858			43 832	2 342 828	27 442	2 370 270		

## 02 Kauden lopussa; keskkorko %

05	Elinkeino- ja yritystoiminnan toimialat yhte	4,97	5,98			6,10	5,30	4,53	5,28		
0505	A Maatalous, riistatalous ja metsätalous	6,24	6,29			6,55	6,31	4,79	6,31		
0510	B Kalatalous	5,91	6,21			6,63	6,13	5,15	6,13		
0515	C Mineraalien kaivu	5,27	6,09			6,72	5,72	3,85	5,70		
0520	D Teollisuus	5,02	5,90			6,21	5,20	4,62	5,17		
0525	E Sähkö-, kaasui- ja vesihuolto	4,40	5,83			7,25	4,46	3,69	4,40		
0530	F Rakentaminen	5,41	6,10			6,10	5,74	4,21	5,73		
0535	G Tukku- ja vähittäiskauppa,yms.	5,06	6,03			6,29	5,36	4,44	5,34		
0540	H Majoitus- ja ravitsemistoiminta	5,37	5,89			6,44	5,64	5,45	5,64		
0545	I Kuljetus, varastointi ja tietoliikenne	4,72	6,16			6,29	5,15	4,88	5,13		
0550	K Kiinteistö-, vuokraus- ja tutkimuspalvelut	4,78	5,22			5,28	4,87	4,39	4,86		
0555	M Koulutus	5,00	6,40			6,19	5,33	4,13	5,32		
0560	N Terveystenhoito- ja sosiaalipalvelut	5,76	5,99			6,01	5,86	5,03	5,86		
0565	O Muut yhteiskunnalliset ja henkilökohtaiset	5,28	5,85			6,13	5,54	4,15	5,52		
0595	X Toimiala tuntematon/Erittelemätön	4,39	5,05			6,43	4,49	5,25	4,50		

## SAAMISET JA KOROT

## D12 Markkaintot kauden lopussa ja kauden aikana toimialittain; 1000 mk ja keskikorot

		Liike pankit	Osuus- pankit	Siitä: OPK- jäsen- pankit	Paikallis- osuus- pankit	Säästö- pankit	Kotimaiset pankit yhteensä	Ulkomaiset pankit	Pankit Suomessa yhteensä	Kotimaiset muut luotto- laitokset	Ulkomaiset muut luotto- laitokset
<b>03 Uudet kauden aikana; 1000 mk</b>											
05	Elinkeino- ja yritystoiminnan toimialat yhte	5 193 273	882 531			209 795	6 285 599	59 751	6 345 350		
0505	A Maatalous, riistatalous ja metsätalous	86 347	276 385			44 479	407 211	22	407 233		
0510	B Kalatalous	5 942	2 736			1 081	9 759		9 759		
0515	C Mineraalien kaivu	1 671	8 492			1 271	11 434		11 434		
0520	D Teollisuus	1 060 311	149 095			17 295	1 226 701	22 573	1 249 274		
0525	E Sähkö-, kaasu- ja vesihuolto	26 797	1 974			81	28 852		28 852		
0530	F Rakentaminen	118 021	78 262			12 717	209 000	1 810	210 810		
0535	G Tukku- ja vähittäiskauppa-yms.	587 775	127 508			21 356	736 639	6 087	742 726		
0540	H Majoitus- ja ravitsemistoiminta	24 952	29 590			7 160	61 702		61 702		
0545	I Kuljetus, varastointi ja tietoliikenne	2 028 640	65 724			18 011	2 112 375	3 691	2 116 066		
0550	K Kiinteistö-, vuokraus- ja tutkimuspalvel	1 031 982	93 384			72 890	1 198 256	24 093	1 222 349		
0555	M Koulutus	740	1 584			507	2 831		2 831		
0560	N Terveystenhoito- ja sosiaalipalvelut	24 798	11 525			5 660	41 983	325	42 308		
0565	O Muut yhteiskunnalliset ja henkilökohdais	57 272	30 022			3 422	90 716	400	91 116		
0595	X Toimiala tuntematon/Erittelemätön	138 025	6 250			3 865	148 140	750	148 890		
<b>04 Uudet kauden aikana; keskikorko %</b>											
05	Elinkeino- ja yritystoiminnan toimialat yhte	4,19	6,04			5,81	4,50	4,44	4,50		
0505	A Maatalous, riistatalous ja metsätalous	5,38	6,39			6,47	6,18	5,25	6,18		
0510	B Kalatalous	5,95	6,77			6,93	6,29		6,29		
0515	C Mineraalien kaivu	6,19	6,77			6,65	6,67		6,67		
0520	D Teollisuus	4,27	5,69			5,79	4,47	4,29	4,46		
0525	E Sähkö-, kaasu- ja vesihuolto	4,13	5,55			10,50	4,24		4,24		
0530	F Rakentaminen	4,78	6,21			6,53	5,42	4,70	5,42		
0535	G Tukku- ja vähittäiskauppa-yms.	4,70	6,06			6,10	4,97	4,64	4,97		
0540	H Majoitus- ja ravitsemistoiminta	6,07	5,87			6,19	5,99		5,99		
0545	I Kuljetus, varastointi ja tietoliikenne	3,70	6,09			6,15	3,79	5,22	3,80		
0550	K Kiinteistö-, vuokraus- ja tutkimuspalvel	4,45	5,43			4,95	4,56	4,38	4,56		
0555	M Koulutus	6,10	5,96			5,97	6,00		6,00		
0560	N Terveystenhoito- ja sosiaalipalvelut	5,20	5,56			5,11	5,29	4,95	5,28		
0565	O Muut yhteiskunnalliset ja henkilökohdais	4,91	5,92			6,44	5,30	4,25	5,29		
0595	X Toimiala tuntematon/Erittelemätön	4,24	5,90			7,65	4,40	4,78	4,40		



## SAAMISET JA KOROT

## D31 Markka (AI)- ja valuuttatutot (B1) jäljellä olevan luottoajan mukaan kauden lopussa, 1000 mk

	Liike pankit	Osuuspankit	Siitä: OPK-jäsenpankit	Paikallisosuuspankit	Säästöpankit	Kotimaiset pankit yhteensä	Ulkomaiset pankit	Pankit Suomessa yhteensä	Kotimaiset muut luottolaitokset	Ulkomaiset muut luottolaitokset
05	1 280 603	156 911	270 632	1 708 146	1 791 729	3 499 875				
0505	40 286	82	75	40 443		40 443				
0510	29 734	13 131	27 712	70 577	28 626	99 203				
0515	87 090	20 362	4 122	111 574	54 543	166 117				
0520	67 358	4 944	10 013	82 315	41 875	124 190				
0525	79 549	11 126	4 571	95 246	40 349	135 595				
0530	143 047	4 070	12 072	159 189	27 937	187 126				
0535	147 194	25 531	24 103	196 828	182 941	379 769				
0540	197 072	19 901	48 433	265 406	210 178	475 584				
0545	152 201	13 899	38 079	204 179	210 022	414 201				
0550	180 964	12 027	19 116	212 107	209 489	421 596				
0555	156 107	31 838	82 336	270 281	785 770	1 056 051				
0560		Ikuinen/jatkuva								
0595		Muut								
05	330 734			330 734	7 781	338 515				
0505		=> -3kk <= 0								
0510	195 873			195 873		195 873				
0515	9 159			9 159		9 159				
0520	14 591			14 591	213	14 804				
0525	6 612			6 612		6 612				
0530	13 414			13 414		13 414				
0535	46 263			46 263		46 263				
0540	17 922			17 922		17 922				
0545	6 607			6 607		6 607				
0550	5 157			5 157	7 568	12 725				
0555	15 137			15 137		15 137				
0560		Ikuinen/jatkuva								
0595		Muut								

## 03 Julkisyhteisöt yhteensä pl. valtio, AI markat; 1000 mk

## 04 Julkisyhteisöt yhteensä pl. valtio, BI valuutat; 1000 mk

## SAAMISET JA KOROT

## D41 Luottolaitoksen hallussa olevat raha- ja pääomamarkkinainstrumentit kauden lopussa ja aikana 1000 ja keskitkorot

		Liike pankit	Osuus- pankit	Siiitä: OPK- jäsen- pankit	Paikallis- osuus- pankit	Säästö- pankit	Kotimaiset pankit yhteensä	Ulkomaiset pankit	Pankit Suomessa yhteensä	Kotimaiset muut luotto- laitokset	Ulkomaiset muut luotto- laitokset
<b>03 Kotimaat yhteensä, kauden lopussa, CI; 1000 mk</b>											
05	Yhteensä	67 002 861	7 439 036			6 604 109	81 046 006	12 916 825	93 962 831		
0505	Rahamarkkinaaateet	24 669 610	577 091			2 842 691	28 089 392	9 893 373	37 982 765		
050505	Valtion velkasitoumukset	9 665 629	92 057			1 004 293	10 761 979	1 530 109	12 292 088		
050510	Kuntatodistukset	20 475	24 929				45 404	3 986	49 390		
050515	Suomen Pankin sijoitustodistukset	4 827 942	115 955			299 552	5 243 449	2 498 992	7 742 441		
050520	Pankkien sijoitustodistukset	8 936 784	118 411			1 412 795	10 467 990	5 001 299	15 469 289		
050525	Muiden luottolaitosten yritystodistukset	326 494	54 916				381 410	10 000	391 410		
050530	Muut yritystodistukset	86 092	152 527			49 131	287 750	487 039	774 789		
050535	Omaisuußenhoitoyhtiöiden velkasitoumuks	766 532					766 532		766 532		
050540	Rahamarkkinavelkakirjat	9 662				19 905	29 567	361 948	391 515		
050595	Muut rahamarkkinaaateet	30 000	18 297			57 015	105 312		105 312		
0510	Pääomamarkkinaaateet (pl.osakkeet)	42 333 251	6 861 944			3 761 418	52 956 613	3 023 452	55 980 065		
<b>04 Kotimaat yhteensä, kauden lopussa, CI; keskitorkko %</b>											
05	Yhteensä	5,93	6,80			6,15	6,03	4,25	5,79		
0505	Rahamarkkinaaateet	3,52	3,34			3,65	3,53	3,63	3,56		
050505	Valtion velkasitoumukset	3,60	3,23			3,58	3,59	3,60	3,59		
050510	Kuntatodistukset	3,71	3,91				3,82	3,50	3,79		
050515	Suomen Pankin sijoitustodistukset	3,18	3,23			3,40	3,20	3,42	3,27		
050520	Pankkien sijoitustodistukset	3,61	2,89			3,71	3,61	3,71	3,64		
050525	Muiden luottolaitosten yritystodistukset	3,76	3,55				3,73	3,53	3,73		
050530	Muut yritystodistukset	3,66	3,33			4,69	3,66	3,52	3,57		
050535	Omaisuußenhoitoyhtiöiden velkasitoumuks	3,60					3,60		3,60		
050540	Rahamarkkinavelkakirjat	3,68				3,70	3,69	4,44	4,38		
050595	Muut rahamarkkinaaateet	2,50	6,32			3,69	3,81		3,81		
0510	Pääomamarkkinaaateet (pl.osakkeet)	7,33	7,09			8,04	7,35	6,27	7,29		

## VELAT JA KOROT

## E01 Markkatalteukset kauden lopussa; sektoreittain tilityypeittäin 1000 mk ja keskkorot

	Liike pankit	Osuus- pankit	Siitä: OPK- jäsen- pankit	Paikallis- osuus- pankit	Säästö- pankit	Kotimaiset pankit yhteensä	Ulkomaiset pankit	Pankit Suomessa yhteensä	Kotimaiset muut luotto- laitokset	Ulkomaiset muut luotto- laitokset
<b>13 Yleisö yhteensä; 1000 mk</b>										
05	Kaikki yhteensä	167 289 559	90 142 068		22 299 594	279 731 221	2 947 561	282 678 782		
0505	Verottomat	117 252 892	75 963 707		18 570 313	211 786 912	982 367	212 769 279		
050505	Käytelytilit (ml. sekkitilit)	70 726 780	54 148 648		17 153 809	142 029 237	124 466	142 153 703		
050520	Määräaikaistilit	31 256 046	16 693 744		1 326 519	49 276 309		49 276 309		
050525	Muut	15 270 067	5 121 315		89 985	20 481 367	857 901	21 339 268		
0510	Lähdeverolliset	13 251 393	4 551 779		991 691	18 794 863	170 470	18 965 333		
051005	Käytelytilit (ml. sekkitilit)	4 568 396	1 150 392		365 699	6 084 487	52 957	6 137 444		
051010	Määräaikaistilit	5 495 239	992 251		625 992	7 113 482	116 787	7 230 269		
051015	Muut	3 187 758	2 409 135		2 737 591	5 596 893	726	5 597 619		
0515	Muut verolliset	36 785 273	9 626 582		2 362 430	49 149 446	1 794 724	50 944 170		
051505	Käytelytilit (ml. sekkitilit)	31 427 277	8 227 802		375 161	42 017 509	1 706 723	43 724 232		
051510	Määräaikaistilit	4 428 479	487 760			5 291 400	88 001	5 379 401		
051515	Muut	929 517	911 019			1 840 536		1 840 536		

## 14 Yleisö yhteensä; keskkorko %

05	Kaikki yhteensä	1,39	1,08		1,52	1,30	2,11	1,31		
0505	Verottomat	1,27	1,01		1,40	1,19	1,86	1,19		
050505	Käytelytilit (ml. sekkitilit)	0,93	0,61		1,36	0,86	0,99	0,86		
050520	Määräaikaistilit	2,00	2,00		2,00	2,00		2,00		
050525	Muut	1,39	1,94		1,38	1,53	1,99	1,55		
0510	Lähdeverolliset	2,78	2,36		3,47	2,71	3,02	2,72		
051005	Käytelytilit (ml. sekkitilit)	1,72	1,91		2,96	1,83	1,96	1,83		
051010	Määräaikaistilit	3,96	3,47		3,77	3,88	3,51	3,87		
051015	Muut	2,27	2,11			2,20	2,50	2,20		
0515	Muut verolliset	1,26	1,02		1,58	1,23	2,16	1,27		
051505	Käytelytilit (ml. sekkitilit)	0,94	0,75		1,31	0,93	2,10	0,97		
051510	Määräaikaistilit	3,29	2,98		3,31	3,26	3,38	3,26		
051515	Muut	2,35	2,30			2,32		2,32		

## VELAT JA KOROT

## E01 Markkatalteukset kauden lopussa; sektoreittain tilityypeittäin 1000 mk ja keskikorot

	Liike pankit	Osuus- pankit	Siiä: OPK- jäsen- pankit	Päikkällis- osuus- pankit	Säästö- pankit	Kotimaiset pankit yhteensä	Ulkomaiset pankit	Pankit Suomessa yhteensä	Kotimaiset muut luotto- laitokset	Ulkomaiset muut luotto- laitokset
<b>23 Julkisyhteisöt yhteensä pl. valtio; 1000 mk</b>										
05	Kaikki yhteensä	10 843 443	2 127 645		415 257	13 386 345	40 966	13 427 311		
0505	Verottomat	1 531	552		1 867	3 950		3 950		
050505	Käyttelytilit (ml. sekkitilit)	358	520		1 867	2 745		2 745		
050520	Määräaikaistilit	325	32			357		357		
050525	Muut	848				848		848		
0510	Lähdeverolliset		106			106		106		
051005	Käyttelytilit (ml. sekkitilit)									
051010	Määräaikaistilit									
051015	Muut		106			106		106		
0515	Muut verolliset	10 841 912	2 126 987		413 390	13 382 289	40 966	13 423 255		
051505	Käyttelytilit (ml. sekkitilit)	10 328 046	1 245 613		338 361	11 912 020		11 947 855		
051510	Määräaikaistilit	404 702	103 039		75 028	582 769	5 131	587 900		
051515	Muut	109 165	778 335			887 500		887 500		
<b>24 Julkisyhteisöt yhteensä pl. valtio; keskikorko %</b>										
05	Kaikki yhteensä	2,63	2,57		2,39	2,61	2,07	2,61		
0505	Verottomat	1,26	2,00		0,28	0,90		0,90		
050505	Käyttelytilit (ml. sekkitilit)	0,53	2,00		0,28	0,64		0,64		
050520	Määräaikaistilit	2,00	2,00			2,00		2,00		
050525	Muut	1,29				1,29		1,29		
0510	Lähdeverolliset		0,74			0,74		0,74		
051005	Käyttelytilit (ml. sekkitilit)									
051010	Määräaikaistilit									
051015	Muut		0,74			0,74		0,74		
0515	Muut verolliset	2,63	2,57		2,40	2,61	2,07	2,61		
051505	Käyttelytilit (ml. sekkitilit)	2,57	1,73		2,18	2,47	1,87	2,47		
051510	Määräaikaistilit	3,71	3,42		3,35	3,61	3,45	3,61		
051515	Muut	3,96	3,82			3,83		3,83		

## VELAT JA KOROT

## E01 Markkatalletukset kauden lopussa; sektoreittain tilittyypeittäin 1000 mk ja keskkorot

	Liike pankit	Osuus- pankit	Siitä: OPK- jäsen- pankit	Paikallis- osuus- pankit	Säästö- pankit	Kotimaiset pankit yhteensä	Ulkomaiset pankit	Pankit Suomessa yhteensä	Kotimaiset muut luotto- laitokset	Ulkomaiset muut luotto- laitokset	
	<b>27 Kaikki yhteensä pl. valtio; 1000 mk</b>										
05	Kaikki yhteensä	179 416 223	92 273 189		22 755 789	294 445 201	3 093 748	297 538 949			
0505	Verottomat	117 255 638	75 964 263		18 572 180	211 792 081	982 367	212 774 448			
050505	Käyttelytilit (ml. sektitiilit)	70 728 353	54 149 172		17 155 676	142 033 201	124 466	142 157 667			
050520	Määräaikaistilit	31 256 371	16 693 776		1 326 519	49 276 666		49 276 666			
050525	Muut	15 270 915	5 121 315		89 985	20 482 215	857 901	21 340 116			
0510	Lähdeverolliset	13 255 451	4 551 885		991 691	18 799 027	170 470	18 969 497			
051005	Käyttelytilit (ml. sektitiilit)	4 572 454	1 150 392		365 699	6 088 545	52 957	6 141 502			
051010	Määräaikaistilit	5 495 239	992 251		625 992	7 113 482	116 787	7 230 269			
051015	Muut	3 187 758	2 409 241			5 596 999	726	5 597 725			
0515	Muut verolliset	48 905 134	11 757 041		3 191 918	63 854 093	1 940 911	65 795 004			
051505	Käyttelytilit (ml. sektitiilit)	42 344 215	9 476 879		2 741 729	54 562 823	1 847 779	56 410 602			
051510	Määräaikaistilit	5 522 119	590 800		450 189	6 563 108	93 132	6 656 240			
051515	Muut	1 038 800	1 689 362			2 728 162		2 728 162			
	<b>28 Kaikki yhteensä pl. valtio; keskkorko %</b>										
05	Kaikki yhteensä	1,47	1,11		1,53	1,36	2,17	1,37			
0505	Verottomat	1,27	1,01		1,40	1,19	1,86	1,19			
050505	Käyttelytilit (ml. sektitiilit)	0,93	0,61		1,36	0,86	0,99	0,86			
050520	Määräaikaistilit	2,00	2,00		2,00	2,00		2,00			
050525	Muut	1,39	1,94		1,38	1,53	1,99	1,55			
0510	Lähdeverolliset	2,78	2,36		3,47	2,71	3,02	2,72			
051005	Käyttelytilit (ml. sektitiilit)	1,71	1,91		2,96	1,83	1,96	1,83			
051010	Määräaikaistilit	3,96	3,47		3,77	3,88	3,51	3,87			
051015	Muut	2,27	2,11			2,20	2,50	2,20			
0515	Muut verolliset	1,59	1,29		1,69	1,54	2,25	1,56			
051505	Käyttelytilit (ml. sektitiilit)	1,34	0,88		1,43	1,26	2,19	1,29			
051510	Määräaikaistilit	3,37	3,06		3,32	3,34	3,38	3,34			
051515	Muut	2,52	3,00			2,81		2,81			

## VELAT JA KOROT

## E31 Markka (AI)- ja valuuttatalletukset (BI) jäljellä olevan talletusajan mukaan kauden lopussa, 1000 m.

## 01 Yleisö yhteensä, AI markat; 1000 mk

	Yhteensä	Liike pankit	Osuus-pankit	Siitä: OPK-jäsen-pankit	Paikallis-osuus-pankit	Säästö-pankit	Kotimaiset pankit yhteensä	Ulkomaiset pankit	Pankit Suomessa yhteensä	Kotimaiset muut luottokset	Ulkomaiset muut luottokset
05	167 289 559	90 142 068				22 299 594	279 731 221	2 947 561	282 678 782		
0505	>0 <= 1kk	122 165 272	72 512 850			20 238 763	214 916 885	2 739 269	217 656 154		
0510	> 1 kk <= 3 kk	11 017 004	3 272 023			392 767	14 681 794	154 041	14 835 835		
0515	> 3 kk <= 6 kk	11 456 702	4 452 565			652 682	16 561 949	19 084	16 581 033		
0520	> 6 kk <= 9 kk	4 694 620	1 977 800			329 932	7 002 352	30 541	7 032 893		
0525	> 9 kk <= 12 kk	5 005 380	1 978 673			347 874	7 331 927	4 626	7 336 553		
0530	> 1 v <= 2 v	10 920 311	5 866 887			295 244	17 082 442		17 082 442		
0535	> 2 v <= 3 v	1 071 486	53 419			28 240	1 153 145		1 153 145		
0540	> 3 v <= 4 v	682 275	19 132			11 013	712 420		712 420		
0545	> 4 v <= 5 v	118 776	6 056			3 079	127 911		127 911		
0550	> 5 v	157 733	2 663				160 396		160 396		
0595	Muut										

## 02 Yleisö yhteensä, BI valtuutat; 1000 mk

	Yhteensä	8 856 946	272 282	7 408 554	264 278	147 782	9 277 010	424 986	9 701 996		
05	8 856 946	272 282				147 782	9 277 010	424 986	9 701 996		
0505	>0 <= 1kk	7 408 554	264 278			129 317	7 802 149	393 472	8 195 621		
0510	> 1 kk <= 3 kk	795 496	5 665			12 399	813 560	10 073	823 633		
0515	> 3 kk <= 6 kk	181 436	722			5 870	188 028	21 033	209 061		
0520	> 6 kk <= 9 kk	17 093	972			60	18 125	353	18 478		
0525	> 9 kk <= 12 kk	65 572	535			136	66 243	55	66 298		
0530	> 1 v <= 2 v	76 659	110				76 769		76 769		
0535	> 2 v <= 3 v	76 432					76 432		76 432		
0540	> 3 v <= 4 v	76 177					76 177		76 177		
0545	> 4 v <= 5 v	76 177					76 177		76 177		
0550	> 5 v	83 350					83 350		83 350		
0595	Muut										

## VELAT JA KOROT

## E31 Markka (A1)- ja valuuttatalletukset (B1) jäljellä olevan talletusajan mukaan kauden lopussa, 1000 m.

	Yhteensä	Liike pankit	Osuus- pankit	Siitä: OPK- jäsen- pankit	Paikallis- osuus- pankit	Säästö- pankit	Kotimaiset pankit yhteensä	Ulkomaiset pankit	Pankit Suomessa yhteensä	Kotimaiset muut luotto- laitokset	Ulkomaiset muut luotto- laitokset
05	Yhteensä	10 843 443	2 127 645	415 257	13 386 345	40 966	13 427 311				
0505	>0 <= 1kk	10 752 401	2 065 224	381 660	13 199 285	39 356	13 238 641				
0510	> 1 kk <= 3 kk	78 945	28 800	14 859	122 604	1 610	124 214				
0515	> 3 kk <= 6 kk	11 051	23 423	3 835	38 309		38 309				
0520	> 6 kk <= 9 kk	553	4 891	5 500	10 944		10 944				
0525	> 9 kk <= 12 kk	27	2 124	9 359	11 510		11 510				
0530	> 1 v <= 2 v	463	3 183	20	3 666		3 666				
0535	> 2 v <= 3 v			24	24		24				
0540	> 3 v <= 4 v										
0545	> 4 v <= 5 v										
0550	> 5 v	3			3		3				
0595	Muut										

## 04 Julkisyhteisöt yhteensä pl. valtio, B1 valuutat; 1000 mk

05	Yhteensä	222 290	909	223 199	6 255	229 454
0505	>0 <= 1kk	222 161	909	223 070	6 255	229 325
0510	> 1 kk <= 3 kk	129		129		129
0515	> 3 kk <= 6 kk					
0520	> 6 kk <= 9 kk					
0525	> 9 kk <= 12 kk					
0530	> 1 v <= 2 v					
0535	> 2 v <= 3 v					
0540	> 3 v <= 4 v					
0545	> 4 v <= 5 v					
0550	> 5 v					
0595	Muut					



**KORKOJAKAUTUMAT**

Ajankohta: syyskuu 1998

Pankit Suomessa	Muut luot- tolaitok- set	Yleisö; yhteensä	Julkis- yhteisöt; pl. valtio	Kaikki yhteensä
<b>G01 Markkahuottojen korkojakautuma sektoreittain, 1000 mk ja keskikorot</b>				
01 Yhteensä	23 379 430	266 629 924	3 499 875	293 509 229
0101 0	5	1 567 948	5 927	1 573 880
0102 0>-0,999		170 468		170 468
0104 1,00-1,999	21	729 104	263	729 388
0106 2,00-2,999	110	2 503 630	18 487	2 522 227
0108 3,00-3,999	16 921 291	11 542 436	1 892 069	30 355 796
0110 4,00-4,999	5 500 749	45 290 733	1 085 338	51 876 820
0112 5,00-5,999	594 210	96 638 029	292 230	97 524 469
0114 6,00-6,999	254 278	82 529 371	132 249	82 915 898
0116 7,00-7,999	51 545	17 487 503	19 334	17 558 382
0118 8,00-8,999	2 146	4 655 068	9 732	4 666 946
0120 9,00-9,999	12 000	1 848 940	4 286	1 865 226
0122 10,00-10,999	43 075	582 109	10 537	635 721
0124 11,00-11,999		261 370	19 609	280 979
0126 12,00-12,999		330 779	7 589	338 368
0128 13,00-13,999		114 668	2 068	116 736
0130 14,00-14,999		74 483	126	74 609
0132 15,00-15,999		54 838	12	54 850
0134 16,00-16,999		107 788		107 788
0136 17,00-17,999		30 807	19	30 826
0138 18,00-18,999		101 450		101 450
0140 19,00-19,999		6 237		6 237
0142 20,00-20,999		1 210		1 210
0144 21,00-21,999		294		294
0146 22,00-22,999		182		182
0148 23,00-23,999		24		24
0150 24,00-24,999		1		1
0152 25,00-25,999		15		15

Pankit Suomessa	Muut luot- tolaitok- set	Yleisö; yhteensä	Julkis- yhteisöt; pl.valtio	Kaikki yhteensä
G02 Järjestämättömien markkaloitosten korkojakautuma sektoreittain, 1000 mk ja keskiarot				
01	178	7 136 776		7 136 954
0101	0	253 674		253 674
0102	0>-0,999	20 326		20 326
0104	1,00-1,999	57 496		57 496
0106	2,00-2,999	73 570		73 570
0108	3,00-3,999	234 658		234 658
0110	4,00-4,999	447 867		447 867
0112	5,00-5,999	1 169 066		1 169 244
0114	6,00-6,999	2 393 378		2 393 378
0116	7,00-7,999	1 207 247		1 207 247
0118	8,00-8,999	469 026		469 026
0120	9,00-9,999	169 093		169 093
0122	10,00-10,999	102 689		102 689
0124	11,00-11,999	97 551		97 551
0126	12,00-12,999	74 206		74 206
0128	13,00-13,999	53 494		53 494
0130	14,00-14,999	47 420		47 420
0132	15,00-15,999	34 056		34 056
0134	16,00-16,999	99 026		99 026
0136	17,00-17,999	24 806		24 806
0138	18,00-18,999	97 110		97 110
0140	19,00-19,999	5 479		5 479
0142	20,00-20,999	1 069		1 069
0144	21,00-21,999	273		273
0146	22,00-22,999	158		158
0148	23,00-23,999	14		14
0150	24,00-24,999			
0152	25,00-25,999	15		15

## Pankit Suomessa

	Kaikki sektorit yhteensä	Siiitä: Asunto- yhteisöt	Koti- taloudet
--	--------------------------------	--------------------------------	-------------------

## G03 Asuntoluottojen korkojakautuma sektoreittain, 1000 mk ja keskikorot

01	Yhteensä	8 411 079	109 445 881
0101	0	5 182	108 181
0102	0> -0,999		3 120
0104	1,00-1,999		25 781
0106	2,00-2,999	16 721	101 630
0108	3,00-3,999	62 518	538 441
0110	4,00-4,999	2 570 121	6 445 515
0112	5,00-5,999	2 702 625	51 762 161
0114	6,00-6,999	2 742 134	43 798 580
0116	7,00-7,999	156 141	5 104 333
0118	8,00-8,999	60 579	1 006 920
0120	9,00-9,999	60 030	269 618
0122	10,00-10,999	31 481	101 684
0124	11,00-11,999	1 401	65 138
0126	12,00-12,999	224	50 701
0128	13,00-13,999	330	26 200
0130	14,00-14,999	395	12 623
0132	15,00-15,999	1 197	7 722
0134	16,00-16,999		6 639
0136	17,00-17,999	1 498	1 498
0138	18,00-18,999	8 978	8 793
0140	19,00-19,999		
0142	20,00-20,999		306
0144	21,00-21,999		
0146	22,00-22,999		
0148	23,00-23,999		
0150	24,00-24,999		
0152	25,00-25,999		

Pankit Suomessa		Muut luot- tolaitok- set	Yleisö; yhteensä	Julkis- yhteisöt; pl.valtio	Kaikki yhteensä
<b>G05 Markkatoitollainauksen korkojakautuma sektoreittain, 1000 mk ja keskikorot</b>					
01	Yhteensä	1 432 856	282 678 782	13 427 311	297 538 949
0101	0	378 206	20 106 071	1 055 212	21 539 489
0102	0> -0,999	37 103	85 163 498	922 060	86 122 661
0104	1,00-1,999	173 996	74 509 772	1 991 008	76 674 776
0106	2,00-2,999	56 724	86 929 312	4 587 006	91 573 042
0108	3,00-3,999	690 236	11 983 736	2 605 251	15 279 223
0110	4,00-4,999	96 591	2 557 010	2 242 569	4 896 170
0112	5,00-5,999		973 665	13 075	986 740
0114	6,00-6,999		243 634	4 207	247 841
0116	7,00-7,999		58 272		58 272
0118	8,00-8,999		80 347		80 347
0120	9,00-9,999		38 681	6 908	45 589
0122	10,00-10,999		20 367	14	20 381
0124	11,00-11,999		8 628		8 628
0126	12,00-12,999		1 782		1 782
0128	13,00-13,999		3 516		3 516
0130	14,00-14,999		491		491
0132	15,00-15,999				
0134	16,00-16,999				
0136	17,00-17,999				
0138	18,00-18,999				
0140	19,00-19,999				
0142	20,00-20,999				
0144	21,00-21,999				
0146	22,00-22,999				
0148	23,00-23,999				
0150	24,00-24,999				
0152	25,00-25,999				

Pankit Suomessa	Luotot; Muut luotot		Luotot; Muut luotot		Luotot; Yleisö		Luotot; Yhteisöt		Luotot; Yhteisöt		Talletukset	
	tolaitok- set 1000 mk	Korko%	tolaitok- set 1000 mk	Korko%	Yleisö 1000 mk	Korko%	Yhteisöt 1000 mk	Korko%	Yhteisöt 1000 mk	Korko%	set;yleisö +julkisyh- teisöt	set;yleisö +julkisyh- teisöt Korko%
<b>G06 Valuuttaluotot ja valuuttatalletukset valuuttoittain kauden lopussa, 1000 FIM ja keskkorot</b>												
0001	Järjestämättömät		253 968	2,08			338 515	6,08	9 931 450	3,47		
01	Valuutat yhteensä	428 940	4,69	15 531 988	5,21	21 216	6,25	4 590 718	3,86			
0101	USD Yhdysvaltain dollari	54 118	6,34	4 525 018	6,19	10 534	7,66	411 515	7,55			
0102	GBP Punta	25 664	8,10	894 853	7,99			938 493	3,38			
0103	SEK Ruotsin kruunu	17 390	5,55	1 206 251	4,81			392 221	6,23			
0104	NOK Norjan kruunu	422	8,75	86 420	5,70			209 386	3,67			
0105	DKK Tanskan kruunu	343	5,50	72 113	5,54			1 527 301	1,97			
0106	DEM Saksan markka	209 350	3,86	6 590 373	4,43			338 505	0,74			
0107	CHF Sveitsin frangi	6 125	2,22	277 056	3,27			117 300	1,99			
0108	NLG Alankomaiden guldemi	1 928	4,25	129 947	4,04			166 118	2,22			
0109	FRF Ranskan frangi	76 795	3,89	345 528	4,80			80 111	3,32			
0110	ITL Italian liira	484	5,95	29 214	5,15			67 441	2,12			
0111	BEF Belgian frangi	609	4,50	82 929	3,90			104 829	0,09			
0112	JPY Jeni	2 362	0,96	280 114	2,21			53 328	1,76			
0113	ATS Shillinki	558	4,40	3 328	5,60			63 241	1,97			
0114	ESP Espanjan peseta	577	5,30	34 843	4,65			561 524	3,27			
0115	ECU			254 559	5,58			65 540	3,82			
0116	CAD Kanadan dollari			35 992	5,65			274	0,94			
0117	GRD Drakhma							17 510	3,18			
0118	IEP Irlannin punta							19 297	2,78			
0119	LUF Luxemburgin frangi			143	6,34			5 940	0,15			
0120	PTE Portugalin escudo							200 858	2,97			
0121	SGD Singaporen dollari											
0122	Muut	32 215	6,65	683 307	5,57			69 677	6,69			

## TUOTESELOSTE

### *Luotot, talletukset ja korot kuukausittain ja neljännesvuosittain*

Tietoja luotoista, talletuksista ja koroista kerätään pankeilta kuukausittain ja muilta luottolaitoksilta neljännesvuosittain. Tilasto kuvaa pankkien ja muiden luottolaitosten **kotimaista** luotonantoa ja talletuksia sekä varainhankintaa raha- ja pääomamarkkinainstrumenttien avulla ja niiden hallussapitoa.

### *Tiedonantajat*

#### *Kotimaiset pankit ja muut luottolaitokset*

*(pl. kotimaisten luottolaitosten sivukonttorit ulkomailla)*

#### *Ulkomaiset luottolaitokset*

*(ulkomaisten pankkien ja muiden luottolaitosten sivukonttorit Suomessa)*

Tilasto "**Luotot, talletukset ja korot**" korvaa pankkien kuukausitilaston ja korkotilaston, jotka vuoden 1996 loppuun saakka julkaistiin erillisinä tilastoina. Uusi tilasto on osa laajaa luottolaitoksia koskevaa viranomaisten yhteistä uudistamishanketta.

Uusi tilasto sisältää runsaasti aiemmin julkaisematonta tietoa luotonannosta, talletuksista ja koroista. Uusia ja täydentäviä tietoja ovat mm:

- Markka- ja valuuttaluotot ja korot sektoreittain
- Markka- ja valuuttatalletukset ja korot sektoreittain
- Uudet markkaluotot ja korot sektoreittain
- Luotot käyttötarkoituksen mukaan (määrät ja korot)
- Hallussa olevat raha- ja pääomamarkkinainstrumentit aiempaa kattavammin
- Markkinaottolainaus ja muu varainhankinta aiempaa kattavammin
- Luottojen ja talletusten korkojakaumat pääsektoreittain

### *Korjattujen tietojen julkaiseminen*

Tämän julkaisun yhteenvedotaulukoihin 3, 4 ja 5 sekä rahoitusmarkkinoiden kuukausisarjojen taulukoihin muuttuneet tiedot korjataan juoksevasti vuoden aikana. Korjatut D-, E- ja G-taulukot julkaistaan vain joulukuun julkaisussa "Luotot, talletukset ja korot".

## KÄSITTEITÄ JA MÄÄRITELMIÄ

### *Yleisö yhteensä*

Yleisöön sisältyvät seuraavien sektoreiden luotot ja talletukset

*Yritykset*

*Rahoituslaitokset (pl. pankit ja muut luottolaitokset)*

*Voittoa tavoittelemattomat yhteisöt*

*Kotitaloudet*

### *Julkisyhteisöt yhteensä pl. valtio*

Julkisyhteisöihin sisältyvät seuraavien sektoreiden luotot ja talletukset

*Kunnat ja kuntayhtymät*

*Työeläkelaitokset*

*Muut julkisyhteisöt kuin valtio*

**Huom:** Käsitteet "yleisö ja julkisyhteisöt" vastaavat virallisen tasekaavan mukaisia käsitteitä (pl. valtio) pankkien ja luottolaitosten taseessa ja tuloslaskelmassa.

Taulukoissa 3 ja 4 luotot ja talletukset yhteensä erään sisältyvät seuraavien sektoreiden luotot ja talletukset

- Muut luottolaitokset*
- Yleisö yhteensä*
- Julkisyhteisöt pl valtio*

### ***Antolainaus I***

#### ***Sekkiluotot (tililuotot)***

Tämä luokka sisältää kaikkien luotollisten ottolainaustilien luottolimiitistä käytetyn osan. Tähän ei sisällytetä sopimukseen perustuvan luottolimitin luvattomia ylityksiä eikä luottottoman ottolainaustilin ylityksiä.

#### ***Vekselit***

Antajan eli asettajan määrämuotoinen maksusoitus tai käytännössä lähinnä hyväksyjän antama velkasitoumus.

#### ***Velkakirjalainat (pl. valtion varoista välitetyt)***

##### ***Korkotukilainat***

Lainat, joista valtio maksaa luottolaitokselle korkohyvitystä käyvän koron ja asiakkaan maksaman koron erotuksena.

##### ***Muut velkakirjalainat***

Tähän luokkaan sisältyvät muut velkakirjan muodossa olevat varsinaiseen antolainaustoimintaan luokiteltavat erät kuin jo erillisinä mainitut luokat "korkotukilainat" ja "valtion varoista välitetyt lainat".

##### ***Valtion varoista välitetyt***

Tähän luokkaan sisältyvät ne lainat, jotka luottolaitos myöntää asiakkaalle valtion määrättyyn tarkoitukseen antamista varoista.

### ***Antolainaus II***

#### ***Osamaksusopimussaamiset***

#### ***Laskusaamisten rahoitus (factoring)***

#### ***Ostolaskujen rahoitus (confirming)***

#### ***Luottokorttisaamiset***

#### ***Muu luotonanto***

### ***Repo-ostot***

Taseeseen sisältyvät velvoittavaan takaisinmyyntisitoumukseen perustuvat repo-ostot hankintahintaisina. Repo-ostot ovat tällöin luottolaitoksen luotonantoa.

### **Näistä; ASP-luotot**

Asuntosäästöpalkkiolaina perustuu ASP-lakiin sekä ASP-korkotukilakiin. ASP-lainan pohjana on ASP-talletus ja laina myönnetään ensimmäiseen omistusasuntoon.

### ***Rahamarkkinavaateet***

#### ***Valtion velkasitoumukset***

Valtion velkasitoumus on valtion (myös muun kuin Suomen Valtion) liikkeelle laskema nollakorkoinen jälkimarkkinakelpoinen haltijapaperi.

***Kuntatodistukset***

Kunnan liikkeelle laskema jälkimarkkinakelpoinen velkakirja.

***Sijoitustodistukset***

Sijoitustodistus on nollakorkoinen, jälkimarkkinakelpoinen Suomen Pankin tai talletuspankkien liikkeelle laskema haltijapaperi.

***Yritystodistukset***

Yritystodistus on nollakorkoinen, jälkimarkkinakelpoinen yrityksen liikkeelle laskema haltijapaperi.

***Omaisuudenhoitoyhtiöiden velkasitoumukset***

Omaisuudenhoitoyhtiöiden liikkeelle laskemat nollakorkoiset haltijapaperit.

***Rahamarkkinavelkakirjat (taulukko D41)***

Tähän luokkaan sisältyvät jälkimarkkinattomat, rahamarkkinoille tehdyt markkinahintaiset lyhytaikaiset sijoituksiet (ei sisällä interbank-eriä).

***Muut rahamarkkinavaateet******Pääomamarkkinavaateet (pl.osakkeet)******Joukkovelkakirjalainat***

*Viitelainat (benchmark-lainat)*

*Debentuurit*

*Optiolainat*

*Vaihtovelkakirjalainat*

*Muut joukkovelkakirjalainat*

***Ikuiset lainat***

Tähän luokkaan merkitään ns. perpetuaalit eli ikuiset saamistodistukset. Perpetuaalille on tunnusomaista, että velallinen sitoutuu maksamaan tietyn, yleensä rahamarkkinakorkoihin kytketyn koron, maksamatta koskaan takaisin nimellispääomaa. Ikuinen laina on joukkolaina, jota ei lyhennetä ja jolla ei ole eräpäivää, mutta jonka korot maksetaan säännöllisesti.

***Muut pääomamarkkinavaateet******Talletukset******Talletukset verollisuuskriteerin mukaan***

***Verottomat***

***Lähdeverolliset***

***Muut verolliset***

Verottomien ja lähdeverollisten talletusten määrittelyn pohjana käytetään lakia talletusten verohuojenuksesta, tuloverolakia sekä lakia korkotulon lähdeverosta.

Verottomia talletuksia sekä lähdeverollisia voi olla vain luonnollisilla henkilöillä ja kuolinpesillä. Verottajan tulkinnan mukaan tällä hetkellä lähdeverollisia voivat olla myös perustetut mutta ei vielä rekisteröidyt yhteisöt.

Muut verolliset talletukset koostuvat pääasiassa yritysten, kuntien ja rahoituslaitosten (pl. pankit) talletuksista.

#### ***Käyttelytilit***

Käyttelytileiksi kirjataan päivittäiskäytössä olevat ja asiakkaan maksuliikennettä palvelevat tilit.

#### ***Määräaikaistilit ja muut talletustilit***

Määräaikaistilejä ovat pelkästään määräaikaan sidotut tilit. Sen sijaan luokkaan "muut talletustilit" luetaan mm. jatkuvat tuotto- ja sijoitustilit, joiden korko esim. määräytyy talletusajan pituuden mukaan, mutta talletusaikaa ei ole ennalta määrätty.

#### ***Velkakirjalainat (taulukko E41)***

Tähän luokkaan sisältyy markkinahintainen lyhytaikainen varainhankinta rahamarkkinoilta (jälkimarkkinaton), jossa asiakas on lainanantaja ja luottolaitos on lainanottaja. Kysymyksessä ei kuitenkaan ole rahamarkkinavelkakirja.

#### ***Repomyynnit***

Repo-myyneillä tarkoitetaan arvopaperikauppoja, joihin liittyy velvoittava takaisinostositoumus. Repo-myynti on luottolaitoksen varainhankintaa.

#### ***Rahamarkkinavelkakirjat (Taulukko E41)***

Tähän erään kuuluvat jälkimarkkinakelpoiset velkakirjat

### **MUITA LUOTONANTOA JA TALLETUKSIA KUVAAVIA TILASTOJA**

#### **Luottokantatilasto neljännesvuosittain**

Tilastosta käy ilmi luottojen takaisin maksamatta oleva pääoma neljänneksen lopussa sekä nostetut uudet luotot neljänneksen aikana. Tilasto sisältää rahoituslaitosten, valtion ja sosiaaliturvarahastojen markka- ja valuuttamääräisen luottokannan.

#### **Rahoitusmarkkinoiden kuukausisarjoja**

Tilastossa julkaistaan ennakkotietoina pankkien luotonannon ja talletusten määrä- ja korkotietoja.

#### **Pankkien ja muiden luottolaitosten osavuositilinpäätökset, neljännesvuosittain**

Tilastot sisältävät mm. pankkien ja muiden luottolaitosten tase-eriä ja taseen liitetietoja. Omina erinään esitetään mm. luotonanto-, talletus-, rahamarkkina- ja pääomamarkkinavaateet, joista oheisen julkaisun käsitteet on johdettu.

## PRODUKTBESKRIVNING

### *Krediter, depositioner och räntor månads- och kvartalsvis*

Uppgifter om krediter, depositioner och räntor samlas in av bankerna månatligen och av övriga kreditinstitut kvartalsvis. Statistiken beskriver bankernas och övriga kreditinstituts **inhemska** utlåning och depositioner och deras medelanskaffning med hjälp av penning- och kapitalmarknadsinstrument samt innehavet av instrumenten.

### *Uppgiftslämnare*

#### *Inhemska banker och övriga kreditinstitut*

*(exkl. inhemska kreditinstituts filialer i utlandet)*

#### *Utländska kreditinstitut*

*(utländska bankers och övriga kreditinstituts filialer i Finland)*

Statistiken ”**Krediter, depositioner och räntor**” ersätter den månatliga bankstatistiken och räntestatistiken, som ända till slutet av år 1996 publicerades som två statistikpublikationer. Den nya statistiken är en del av ett omfattande revideringsprojekt som gäller kreditinstitut och som är gemensamt för olika myndigheter.

Den nya statistiken innehåller mycket information som inte tidigare publicerats om utlåning, depositioner och räntor. Nya och kompletterande uppgifter är bl.a.:

- Räntor på krediter i mark och valuta efter sektor
- Räntor på depositioner i mark och valuta efter sektor
- Nya marknadskrediter och räntor efter sektor
- Krediter efter användningsändamål (belopp och räntor)
- Innehavet av penning- och kapitalmarknadsinstrument, mera täckande uppgifter än tidigare
- Inlåning på marknaden och annan medelanskaffning, mera täckande uppgifter än tidigare
- Räntefördelningen för krediter och depositioner efter huvudsektor

### *Publicering av korrigerade uppgifter*

De uppgifter i sammandragstabellerna 3, 4 och 5 i denna publikation och de uppgifter i de månatliga tabellerna i serien Finansieringsmarknad som ändrats, korrigeras löpande under året. De korrigerade tabellerna D, E och G utges bara i publikationen ”Krediter, depositioner och räntor” i december.

## BEGREPP OCH DEFINITIONER

### *Allmänheten totalt*

Allmänheten omfattar krediter och depositioner inom följande sektorer

*Företag*

*Finansiella institut (exkl. banker och övriga kreditinstitut)*

*Icke-vinstsyftande institut*

*Hushåll*

### *Offentliga samfund totalt exkl. staten*

De offentliga samfunden omfattar krediter och depositioner inom följande sektorer

*Kommuner och samkommuner*

*Arbetspensionsanstalter*

*Övriga offentliga samfund än staten*

**Obs!** Begreppen "allmänheten och de offentliga samfunden" motsvarar begreppen i det officiella balansräkningsschemat (exkl. staten) i bankernas och kreditinstitutens balans- och resultaträkning.

I posten krediter och depositioner totalt i tabellerna 3 och 4 ingår krediter och följande sektorers krediter och depositioner

*Övriga kreditinstitut*  
*Allmänheten totalt*  
*Offentliga samfund exkl. staten*

## **Utlåning I**

### ***Checkkrediter (kontokrediter)***

Gruppen innehåller den utnyttjade delen av kreditlimiten för alla inlåningskonton med kredit. Här ingår inte otillåtna överskridningar av den avtalade kreditlimiten och inte heller överskridningar på inlåningskonton utan kredit.

### ***Växlar***

En formbunden betalningsanvisning av utställaren, dvs. i praktiken närmast skuldförbindelse som givits av acceptanten.

### ***Skuldebrevslån (exkl. lån förmedlade av statens medel)***

#### ***Räntestödslån***

Lån för vilka staten betalar en räntegottgörelse till kreditinstitutet som motsvarar skillnaden mellan gängse ränta och den ränta kunden betalar.

#### ***Övriga skuldebrevslån***

Gruppen innehåller övriga poster i skuldebrevsform som klassificeras som egentlig utlåning, utom de grupper som redan nämnts för sig, dvs. "räntestödslån" och "lån förmedlade av statens medel".

### ***Lån förmedlade av statens medel***

Gruppen innehåller de lån som kreditinstitutet beviljar kunder av statens medel för vissa ändamål.

## **Utlåning II**

### ***Avbetalningsavtalsfordringar***

### ***Finansiering av fakturafordringar (factoring)***

### ***Finansiering av inköpsfakturor (confirming)***

### ***Kreditkortsfordringar***

### ***Övrig kreditgivning***

## **Repo-köp**

Sådana omvända repor som ingår i balansräkningen, och som baserar sig på förpliktande återförsäljningsförbindelse. De omvända reporna uppges till anskaffningspris och de utgör kreditgivning från kreditinstitutets sida.

## **Därav BSP-krediter**

Bostadssparpremielån bygger på BSP-lagen och BSP-räntestödslagen. Grunden för ett BSP-lån är en BSP-deposition och lånet beviljas för den första ägarbostaden.

## ***Penningmarknadsinstrument***

### ***Statens skuldförbindelser***

Statens skuldförbindelser är omsättningsbara innehavarpapper med nollränta, som emitterats av staten (också andra stater än finska staten).

### ***Kommuncertifikat***

Omsättningsbara innehavarpapper som emitterats av kommuner.

### ***Bankcertifikat***

Ett bankcertifikat är ett omsättningsbart innehavarpapper med nollränta, som emitterats av Finlands Bank eller en depositionsbank.

### ***Företagscertifikat***

Ett företagscertifikat är ett omsättningsbart innehavarpapper med nollränta, som emitterats av ett företag.

### ***Egendomsförvaltningsbolags skuldförbindelser***

Innehavarpapper med nollränta som emitterats av egendomsförvaltningsbolag.

### ***Skuldebrev på penningmarknaden (tabell D41)***

I den här klassen ingår kortfristiga placeringar till marknadspris, som är avsedda för penningmarknaden och som inte kan omsättas på sekundärmarknaden (inkluderar inte interbank-rater).

### ***Övriga penningmarknadsinstrument***

## ***Kapitalmarknadsinstrument (exkl. aktier)***

### ***Masskuldebrevslån***

*Referenslån (benchmarklån)*

*Debenturer*

*Optionslån*

*Konverteringslån*

*Övriga masskuldebrevslån*

### ***Eviga lån***

I den här gruppen antecknas s.k. perpetuella lån, dvs. eviga fordringsbevis. Kännetecknande för perpetualler är att gäldenären förbinder sig att betala en bestämd ränta, som i allmänhet är bunden till penningmarknadsräntorna, utan att någonsin betala tillbaka det nominella kapitalet. Ett evigt lån är ett masskuldebrevslån, som inte amorteras och som saknar förfallodag, men på vilket ränta betalas regelbundet.

### ***Övriga kapitalmarknadsinstrument***

## ***Depositioner***

### ***Depositioner efter skattepliktskriterium***

*Skattefria*

*Källskattepliktiga*

*Övriga skattepliktiga*

Lagen om skattelättnader för depositioner, inkomstskattelagen och lagen om källskatt på ränteinkomst ligger som grund för definitionen av skattefria och källskattepliktiga depositioner.

Bara fysiska personer och dödsbon kan ha skattefria och källskattepliktiga depositioner. För närvarande kan också sammanslutningar som är grundade, men inte ännu registrerade, enligt skattemyndigheternas tolkning ha källskattepliktiga depositioner.

Övriga skattepliktiga depositioner består huvudsakligen av företags, kommuners och finansiella instituts (exkl. banker) depositioner.

### ***Dagligkonton***

Som dagligkonton upptas konton som är i dagligt bruk och som används för kundens betalningsrörelse.

### ***Tidsbundna konton och övriga depositionskonton***

Tidsbundna konton är bara konton som är bundna för en viss tid. Däremot omfattar gruppen "Övriga depositionskonton" bl.a. fortlöpande avkastnings- och placeringskonton, där räntan t.ex. fastställs enligt depositionstidens längd, men där depositionstiden inte bestäms på förhand.

### ***Skuldebrevslån (tabell E41)***

Till den här gruppen förs på skuldebrev baserade kortfristiga medelanskaffningsavtal där kunden är långivare och kreditinstitutet låntagare. Avtalen gäller marknadspris och de är inte omsättningsbara. Här avses emellertid inte skuldebrev på penningmarknaden.

### ***Repoförsäljning***

Med repor avses värdepappersaffärer som är förenade med förpliktande återköpsförbindelse. Repor är en form av medelanskaffning för kreditinstitut.

### ***Skuldebrev på penningmarknaden (tabell E41)***

Posten omfattar skuldebrev som kan omsättas på sekundärmarknaden.

## ***ÖVRIG STATISTIK SOM BESKRIVER UTLÅNING OCH DEPOSITIONER***

### **Statistiken över kreditbeståndet kvartalsvis**

Av statistiken framgår den andel av kreditbeloppet som inte återbetalats vid kvartalets slut samt lyfta nya krediter under kvartalet. Statistiken innehåller finansiella instituts, statens och socialskyddsfonders kreditbestånd i mark och valuta.

### **Månadsserier över finansieringsmarknaden**

I statistiken publiceras förhandsuppgifter om belopp och räntor gällande bankernas utlåning.

### **Bankers och övriga kreditinstituts delårsbokslut, kvartalsvis**

Statistiken innehåller bl.a. bankers och övriga kreditinstituts balansposter och noter till balansräkningen. Som egna poster presenteras bl.a. utlånings-, depositions-, penningmarknads- och kapitalmarknadsinstrument. Begreppen i den bifogade publikationen har härletts ur dessa poster.

## **PRODUCT DESCRIPTION**

### ***Credits, deposits and interest rates, by month and quarter***

Data on credits, deposits and interest rates are collected monthly from banks and quarterly from other credit institutions. The statistics describe the **domestic** lending and deposits of banks and credit institutions, as well as fund raising with, and holding of, money and capital market instruments.

### ***Data sources***

#### ***Domestic banks and other credit institutions***

*(excl. branches of domestic credit institutions abroad)*

#### ***Foreign credit institutions***

*(branches of foreign banks and credit institutions in Finland)*

"Credits, deposits and interest rates" replaces the monthly statistics on banks and the interest rate statistics which, up to the end of 1996, were published separately. The new statistical publication is part of an extensive revision project concerning credit institutions undertaken by joint authorities.

The new statistics contain a host of data not published before on credits, deposits and interest rates. There is new and additional data on, for example:

- Domestic and foreign currency credits and interest rates by sector
- Domestic and foreign currency deposits and interest rates by sector
- New domestic currency loans and interest rates by sector
- Loans (amounts and interest rates) by user purpose
- Better coverage than before of money and financial market instrument holding
- Better coverage than before on market borrowing and other fund raising
- Interest rate distribution of credits and deposits by main sector

### ***Publication of revised data***

Data contained in this publication's summary tables 3, 4 and 5 and in the monthly series tables of the publication Financial Market Statistics are revised on a day-to-day basis throughout the year. Revised tables D, E and G are only published in December in the publication Credits, Deposits and Interest Rates.

## **CONCEPTS AND DEFINITIONS**

### ***Total public***

The total public refers to the credits and deposits of the following sectors:

*Non-financial corporations*

*Financial institutions (excl. banks and other credit institutions)*

*Non-profit institutions*

*Households*

### ***Total general government, excl. central government***

The total general government refers to the credits and deposits of the following sectors:

*Local government and intermunicipal authorities*

*Employment pension institutions*

*General government other than central government*

**N.B.** The concepts "public" and "general government" correspond with the official balance sheet format concepts (excl. central government) used in the balance sheets and profit and loss accounts of banks and financial institutions. In Tables 3 and 4, total credits and deposits contain the credits and deposits of the following sectors:

*Other credit institutions*  
*Total public*  
*General government excl. central government*

### ***Advances I***

#### ***Overdrafts (on current accounts)***

This category consists of the utilised portion of overdrafts on all deposit accounts with overdraft facility. Unauthorised overdrafts exceeding the agreed overdraft limit or overdrafts on accounts without overdraft facility are not included in this category.

#### ***Bills of exchange***

A bill of exchange is a payment order made out in a specified form by the drawer of the bill or, more commonly, a debt instrument issued by the drawee.

#### ***Promissory note loans (excl. loans intermediated out of government funds)***

##### ***Subsidised loans***

Loans which the government subsidises by compensating the credit institution for the difference between the market interest rate and the rate paid by the customer.

##### ***Other promissory note loans***

This category consists of other promissory note items classifiable as ordinary lending except for those included in the separate categories of "Subsidised loans" and "Loans intermediated out of government funds".

#### ***Loans intermediated out of government funds***

This category consists of loans granted by a credit institution to its customers out of funds allocated by the government for specific purposes.

### ***Advances II***

#### ***Claims in respect of hire purchase contracts***

#### ***Factoring (accounts receivable financing)***

#### ***Confirming (accounts payable financing)***

#### ***Claims in respect of credit cards***

#### ***Other lending***

### ***Repos***

Refers to purchases of repos on binding resale commitments at purchase price. Repos constitute part of the credit institution's lending.

### ***Of these; ASP loans***

Government subsidised loans for first home purchase, i.e. ASP loans, are based on the law governing the home purchase savings scheme and the law on government subsidies for first home purchases. ASP loans are based on home purchase savings, or ASP deposits, and the loans are granted for the purchase of a first home.

### ***Money market instruments***

#### ***Treasury bills***

A treasury bill is zero-interest negotiable bearer instrument issued by a central government (not only that of Finland).

#### ***Local authority papers***

Negotiable debt instrument issued by a local authority

*Certificates of deposit*

A certificate of deposit is a zero-interest negotiable bearer instrument issued by the Bank of Finland or a deposit bank.

*Commercial papers*

Commercial paper is a zero-interest negotiable bearer instrument issued by a company.

*Debt instruments issued by asset management companies*

Zero-interest bearer instruments issued by asset management companies.

*Money market debt instruments (Table D41)*

This category consists of non-negotiable money market debt instruments which are mainly short-term market-price investments (excl. interbank items).

*Other money market instruments**Capital market instruments (excl. shares)**Bonds**Benchmark bonds**Debentures**Bonds with equity warrants**Convertible bonds**Other bonds**Perpetuals*

This category consists of perpetual debt securities. It is characteristic of perpetuals that the debtor is committed to pay interest at a specific rate, usually linked to money market interest rates but not to repay the loan principal. A perpetual is a bond no part of which is repaid and which has no maturity date but which pays regular interest.

*Other capital market instruments**Deposits**Deposits according to their taxation**Tax-exempt deposits**Deposits subject to withholding tax**Other taxable deposits*

Classification of deposits into tax-exempt deposits and deposits subject to withholding tax is based on the law on the tax relief of deposits, the law on income tax and the law on the withholding of tax on interest income.

Only natural persons and death estates may hold tax-exempt deposits or deposits subject to withholding tax. At the moment, corporations which have been established but not yet registered may also be subject to withholding tax, according to the interpretation of the tax authorities.

Other taxable deposits consist mainly of deposits made by undertakings, local authorities and financial institutions (excluding banks).

*Transaction accounts*

Transaction accounts are accounts that are used daily to handle customers' payments.

***Term deposits and other deposits***

Term deposits consist exclusively of fixed-term deposit accounts, whereas the category "other deposits" includes revolving yield and investment accounts for which the interest rate is determined according to the length of the deposit period but the deposit term is not specified in advance.

***Promissory notes (Table E41)***

This category refers to such short-term funding arrangements on non-negotiable promissory notes at market prices where the customer is the lender and the credit institution the borrower. However, promissory notes under this category do not comprise money market debt instruments.

***Repos***

Repos are transactions by which securities are sold on binding commitment to repurchase. Repo sales are part of credit institutions' funding.

***Money market debt instruments (Table E41)***

This category consists of negotiable promissory notes.

***OTHER STATISTICS DESCRIBING LENDING AND DEPOSITS*****Quarterly statistics on outstanding credit**

The statistics show outstanding loan principal at the end of the quarter and new loans drawn during the quarter. The statistics include the outstanding Finnish markka and foreign currency denominated credit of financial institutions, central government and social security funds.

**Monthly series on the financing market**

The statistics give advance data on the amounts and interest rates of loans granted by banks.

**Quarterly interim accounts of banks and other credit institutions**

The statistics contain balance sheet items and notes to the accounts of banks and other credit institutions. The statistics show as separate items outstanding credit, deposits, money and capital market instruments, for example, from which the concepts in this publication are derived.

## TERMINLUETTELO

Taulukko 1. Kansainvälisiä korkoja; korot lyhytaikaisilla rahoitusmarkkinoilla kuukausittain

Taulukko 2. Kansainvälisiä korkoja; korot pitkäaikaisilla rahoitusmarkkinoilla

EU-maat

Saksa  
Iso-Britannia  
Ranska  
Kreikka  
Italia  
Espanja  
Alankomaat  
Belgia  
Portugali  
Ruotsi  
Itävalta  
Tanska  
Suomi  
Irlanti

Muut OECD-maat

Sveitsi  
Norja  
Islanti  
Tsekin tasavalta  
Puola  
Unkari  
Yhdysvallat  
Kanada  
Meksiko  
Japani  
Korea  
Australia

## TERMINOLOGI

Tabell 1. Internationella räntor; räntor på den kortfristiga finansmarknaden månatligen

Tabell 2. Internationella räntor; räntor på den långfristiga finansmarknaden månatligen

EU-länder

Tyskland  
Storbritannien  
Frankrike  
Grekland  
Italien  
Spanien  
Nederländerna  
Belgien  
Portugal  
Sverige  
Österrike  
Danmark  
Finland  
Irland

Övriga OECD-länder

Schweitz  
Norge  
Island  
Tjeckien  
Japan  
Ungern  
Förenta Staterna  
Kanada  
Mexiko  
Japan  
Korea  
Australien

## GLOSSARY

Table 1. International interest rates; rates on short-term financial market, monthly

Table 2. International interest rates; rates on long-term financial market, monthly

EU-countries

Germany  
United Kingdom  
France  
Greece  
Italy  
Spain  
Netherlands  
Belgium  
Portugal  
Sweden  
Austria  
Denmark  
Finland  
Ireland

Other OECD-lands

Switzerland  
Norway  
Iceland  
Czech Republic  
Japan  
Hungary  
United States  
Canada  
Mexico  
Japan  
Korea  
Australia

Uusi Seelanti

Eurodollari-markkinat

**Taulukko 3. Pankkien kotimaiset markka-luotot ja -talletukset kauden lopussa; milj. mk ja keskikorot**

A. Markkaluotot (Antolainaus I ja valtion varoista välitetyt lainat)

Muut luottolaitokset  
Yleisö yhteensä  
Yritykset  
Rahoituslaitokset  
Voittoa tavoittelemattomat yhteisöt  
Kotitaloudet  
Julkisyhteisöt (pl. valtio) yhteensä  
Kunnat  
Työeläkelaitokset  
Muut julkisyhteisöt  
Markkaluotot yhteensä

B. Markkatalletukset

**Taulukko 4. Pankkien kotimaiset valuutta-luotot ja -talletukset kauden lopussa; milj. mk ja keskikorot**

A. Valuuttaluotot (Antolainaus I)

Säästöpankit  
Osuuspankit  
Liikepankit  
Ulkomaiset pankit  
Yhteensä  
Luotonsaajasektorit  
Muut luottolaitokset  
Yleisö yhteensä  
Yritykset  
Rahoituslaitokset  
Voittoa tavoittelemattomat yhteisöt

Nya Zealand

Eurodollari-markkinat

**Tabell 3. Bankernas inhemska lån och depositioner i mark vid periodens slut; milj. mk och medelräntor**

A. Lån i mark (Utlåning I och lån förmedlade av statsmedel)

Övriga kreditinstitut  
Allmänheten tillsammans  
Företag  
Finansinstitut  
Icke vinstsyftande institut  
Hushåll  
Offentliga samfund exkl. staten  
Kommuner  
Arbetspensionsanstalter  
Övriga offentliga samfund ..  
Lån i mark tillsammans

B. Depositioner i mark

**Tabell 4. Bankernas inhemska lån och depositioner i utländsk valuta vid periodens slut; milj. mk och medelräntor**

A. Lån i utländsk valuta

Sparbanker  
Andelsbanker  
Affärsbanker  
Utländska banker  
Totalt  
Kredittagarektor  
Övriga kreditinstitut  
Allmänheten tillsammans  
Företag  
Finansinstitut  
Icke vinstsyftande institut

New Zealand

Euro \$ market

**Table 3. Domestic FIM loans and deposits of banks at end of period; mill.FIM and average rate of interest**

A. Markkaloans (lending I and loans intermediated out of government funds)

Other credit institutions  
The public total  
Non-financial corporations  
Financial institutions  
Non-profit institutions  
Households  
General Government excl. Central government  
Local Government  
Employment pension schemes  
Other general government ...  
Markkaloans total

B. Markkadeposit

**Table 4. Domestic foreign currency loans and deposits of banks at end of period; mill.FIM and average rate of interest**

A. Currency loans

Savings banks  
Cooperative banks  
Commercial banks  
Foreign banks  
Total  
Borrower sectors  
Other credit institutions  
The public total  
Non-financial corporations  
Financial institutions  
Non-profit institutions

Kotitaloudet	Hushåll	Households
Julkisyhteisöt (pl. valtio) yhteensä	Offentliga samfund exkl.staten	General Government excl. Central government
Kunnat	Kommuner	Local Government
B. Valuuttatalletukset	B. Depositioner i utländsk valuta	B. Foreign currency deposits
<b>Taulukko 5. Pankkien uudet kotimaiset markkaluotot kauden aikana; milj. mk ja keskkorot</b>	<b>Tabell 5. Bankernas nya inhemska lån i mark under perioden; milj. mk och medelräntor</b>	<b>Table 5. New domestic loans of banks during the period; mill.FIM and average rate of interest</b>
Muut luottolaitokset	Övriga kreditinstitut	Other credit institutions
Yleisö yhteensä	Allmänheten tillsammans	The public total
Yritykset	Företag	Non-financial corporations
Rahoituslaitokset	Finansinstitut	Financial institutions
Voittoa tavoittelemattomat yhteisöt	Icke vinstsyftande institut	Non-profit institutions
Kotitaloudet	Hushåll	Households
Julkisyhteisöt (pl. valtio) yhteensä	Offentliga samfund exkl.staten	General Government excl. Central government
Kunnat	Kommuner	Local Government
Työeläkelaitokset	Arbetspensionsanstalter	Employment pension schemes
Muut julkisyhteisöt	Övriga offentliga samfund ..	Other general government ...
Markkaluotot yhteensä	Lån i mark tillsammans	Markkalloans total
<b>Taulujen sarakkeet (D01, D02, D11, D12, D31, D41, E01, E31 ja E41)</b>	<b>Tablåernas kolumner (D01, D02, D11, D12, D31, D41, E01, E31 och E41)</b>	<b>Columns of the tables, (D01, D02, D11, D12, D31, D41, E01, E31 and E41)</b>
Liikepankit	Affärsbanker	Commercial banks
Osuuspankit	Andelsbanker	Cooperative banks
Siitä: OPK-jäsenpankit	Därav: ABC medlemsbanker	Of which: OKOBANK-member banks
Paikallisosuuspankit	Lokala andelsbanker	Local cooperative banks
Säästöpankit	Sparbanker	Savings banks
Kotimaiset pankit yhteensä	Inhemska banker tillsammans	Domestic banks
Ulkomaiset pankit	Utländska banker	Foreign banks
Pankit Suomessa yhteensä	Bankerna i Finland totalt	Banks in Finland total
Kotimaiset muut luottolaitokset	Inhemska övriga kreditinstitut	Domestic other credit institutions
Ulkomaiset muut luottolaitokset	Utländska övriga kreditinstitut	Foreign other credit institutions
<b>D01</b>	<b>Krediter i mark vid periodens slut; efter sektor och kredittyp i 1000 mk och medelräntor</b>	<b>Lending in FIM at the end of period; by sector and type of credit, FIM 1000 and average interest rate</b>
13 Yleisö yhteensä; 1000 mk	13 Allmänheten totalt; 1000 mk	13 The public total; FIM 1000
14 Yleisö yhteensä; keskkorko %	14 Allmänheten totalt; medelränta %	14 The public total; average interest rate %

23	Julkisyhteisöt yhteensä pl valtio; 1000 mk	23	Offentliga samfund totalt exkl. staten; 1000 mk	23	General government excl. central government; FIM 1000
24	Julkisyhteisöt yhteensä pl valtio; keskkorko %	24	Offentliga samfund totalt exkl. staten; medelränta %	24	General government excl. central government; average interest rate %
27	Kaikki yhteensä pl valtio; 1000 mk	27	Totalt exkl. staten; 1000 mk	27	Total excl. central government; FIM 1000
28	Kaikki yhteensä pl valtio; keskkorko %	28	Totalt exkl. staten; medelränta %	28	Total excl. central government; average interest rate %

RIVIT  
05 Kaikki yhteensä  
0505 Antolainaus I  
050505 Sekkiluotot (tililuotot)  
050510 Vekselit  
050515 Velkakirjalainat  
0510 Valtion varoista välitetyt  
0515 Antolainaus II  
0520 Repo-ostot  
10 Näistä: ASP-luotot

**D02 Markkaluotot kauden aikana sektoreittain luottotyyppittäin, 1000 mk ja keskkorot**

13	Yleisö yhteensä; 1000 mk	13	Allmänheten totalt; 1000 mk
14	Yleisö yhteensä; keskkorko %	14	Allmänheten totalt; medelränta %
23	Julkisyhteisöt yhteensä pl valtio; 1000 mk	23	Offentliga samfund totalt exkl. staten; 1000 mk
24	Julkisyhteisöt yhteensä pl valtio; keskkorko %	24	Offentliga samfund totalt exkl. staten; medelränta %
27	Kaikki yhteensä pl valtio; 1000 mk	27	Totalt exkl. staten; 1000 mk
28	Kaikki yhteensä pl valtio; keskkorko %	28	Totalt exkl. staten; medelränta %

RIVIT  
05 Uudet yhteensä  
0505 Antolainaus I  
050505 Sekkiluotot (tililuotot)  
050510 Vekselit  
050515 Velkakirjalainat  
0510 Valtion varoista välitetyt  
0520 Repo-ostot

**D11 Luotot käyttötarkoituksittain kauden lopussa ja aikana, 1000 mk ja keskkorot**

RADER  
Totalt  
Utlåning I  
Checkkrediter (kontokrediter)  
Växlar  
Skuldebrevslån  
Lån förmedlade av statsmedel  
Utlåning II  
Repor  
Därav: BSP-krediter

**Krediter i mark under perioden och kredittyp i 1000 mk och medelräntor**

13	Allmänheten totalt; 1000 mk	13	The public total; FIM 1000
14	Allmänheten totalt; medelränta %	14	The public total; average interest rate %
23	Offentliga samfund totalt exkl. staten; 1000 mk	23	General government excl. central government; FIM 1000
24	Offentliga samfund totalt exkl. staten; medelränta %	24	General government excl. central government; average interest rate %
27	Totalt exkl. staten; 1000 mk	27	Total excl. central government; FIM 1000
28	Totalt exkl. staten; medelränta %	28	Total excl. central government; average interest rate %

RADER  
Nya krediter, totalt  
Utlåning I  
Checkkrediter (kontokrediter)  
Växlar  
Skuldebrevslån  
Lån förmedlade av statsmedel  
Repor

**Krediter efter användningssyfte vid periodens slut och under perioden i 1000 mk och medelräntor**

ROWS  
Totalt  
Lending I  
Overdrafts (on current accounts)  
Bills of exchange  
Promissory note loans  
Loans intermediated out of government funds  
Lending II  
Repos  
Of which: ASP loans

**Lending in FIM during the period; by sector and type of credit, FIM 1000 and average interest rates**

13	The public total; FIM 1000	13	The public total; FIM 1000
14	The public total; average interest rate %	14	The public total; average interest rate %
23	General government excl. central government; FIM 1000	23	General government excl. central government; FIM 1000
24	General government excl. central government; average interest rate %	24	General government excl. central government; average interest rate %
27	Total excl. central government; FIM 1000	27	Total excl. central government; FIM 1000
28	Total excl. central government; average interest rate %	28	Total excl. central government; average interest rate %

ROWS  
New loans, total  
Lending I  
Overdrafts (on current accounts)  
Bills of exchange  
Promissory note loans  
Loans intermediated out of government funds  
Repos

**Lending at the end and during the period by purpose, FIM 1000 and average interest rates**

01	Kauden lopussa; 1000 mk	01	Vid periodens slut; 1000 mk	01	At the end of period; FIM 1000
02	Kauden lopussa; keskikorko %	02	Vid periodens slut; medelränta %	02	At the end of period; average interest rate %
03	Uudet kauden aikana; 1000 mk	03	Nya under perioden; 1000 mk	03	During the period; FIM 1000
04	Uudet kauden aikana; keskikorko	04	Nya under perioden; medelränta %	04	During the period; average interest rate %
RIVIT		RADER		ROWS	
05	Yhteensä	Totalt		Total	
0505	Asunnot (kotitaloudet)	Bostäder (hushåll)		Dwellings (households)	
0510	Asunnot (asuntoyhteisöt)	Bostäder (bostadssamfund)		Dwellings (housing corporations)	
0515	Vapaa-ajan asunnot	Fritidsbostäder		Holiday residences	
0520	Opinnot	Studier		Studies	
0525	Kulutus	Konsumtion		Consumption	
D12	Markkaluotot kauden lopussa ja kauden aikana toimialoitain; 1000 mk ja keskikorot	Krediter i mark vid periodens slut och under perioden efter näringsgren; i 1000 mk och medelräntor		Lending in FIM at end of and during the period by sector, FIM 100 and average interest rates	
01	Kauden lopussa; 1000 mk	01	Vid periodens slut; 1000 mk	01	At the end of period; FIM 1000
02	Kauden lopussa; keskikorko %	02	Vid periodens slut; medelränta %	02	At the end of period; average interest rate %
03	Uudet kauden aikana; 1000 mk	03	Nya under perioden; 1000 mk	03	New during the period; FIM 1000
04	Uudet kauden aikana; keskikorko %	04	Nya under perioden; medelränta %	04	New during the period; average interest rate %
RIVIT		RADER		ROWS	
05	Elinkeino- ja yritystoiminnan toimialat yhteensä	Näringsverksamhetens och företagsverksamhetens branscher, totalt		All business industries	
0505	A Maatalous, riistatalous ja metsätalous	A Jordbruk, jakt och skogsbruk		A Agriculture, hunting and forestry	
0510	B Kalatalous	B Fiske		B Fishing	
0515	C Mineraalien kaivu	C Utvinning av mineral		C Mining and quarrying	
0520	D Teollisuus	D Tillverkning		D Manufacturing	
0525	E Sähkö-, kaasu- ja vesihuolto	E El-, gas-, värme- och vattenförsörjning		E Electricity, gas and water supply	
0530	F Rakentaminen	F Byggsverksamhet		F Construction	
0535	G Tukku- ja vähittäiskauppa; moottoriajoneuvojen sekä henkilökohtaisten esineiden ja kotitalouksesineiden korjaus	G Partihandel, detaljhandel; reparation av motorfordon, hushållsartiklar och personliga artiklar		G Wholesale and retail trade; repair of motor vehicles, motorcycles and personal and household goods	
0540	H Majoitus- ja ravitsemistoiminta	H Hotell- och restaurangverksamhet		H Hotels and restaurants	
0545	I Kuljetus, varastointi ja tietoliikenne	I Transport, magasinering och kommunikation		I Transport, storage and communication	
0550	K Kiinteistö-, vuokraus- ja tutkimuspalvelut; liike-elämän palvelut	K Fastighets-, uthyrnings- och forskningsverksamhet, företagsjänster		K Real estate, renting and research services; business activities	
0555	M Koulutus	M Utbildning		M Education	
0560	N Terveystieteiden- ja sosiaalipalvelut	N Hälso- och sjukvård, sociala tjänster		N Health and social work	
0565	O Muut yhteiskunnalliset ja henkilökohtaiset palvelut	O Andra samhälleliga och personliga tjänster		O Other community, social and personal service act.	
0595	X Toimiala tuntematon/Erittelemätön	X Näringsgren okänd/Ospecificerade		X Industry unknown/unspecified	

D31	Markka(A1)- ja valuuttatuotot(B1) jäljellä olevan luottoajan mukaan kauden lopussa; 1000 mk	Kreditit i mark(A1) och utländsk valuta(B1) efter den kredittid som återstår vid periodens slut, i 1000 mk	Lending in FIM(A1) and in foreign currencies(B1) according to the remaining loan period, FIM 1000 and average interest rates
	01 Yleisö yhteensä, A1 markat; 1000 mk	01 Allmänheten totalt, A1; 1000 mk	01 The public total, A1; FIM 1000
	02 Yleisö yhteensä, B1 valuutat; 1000 mk	02 Allmänheten totalt, B1; 1000 mk	02 The public total, B1; average interest rate %
	03 Julkisyhteisöt yhteensä pl valtio, A1 markat; 1000 mk	03 Offentliga samfund totalt exkl. staten, A1; 1000 mk	03 General government excl. central government, A1; FIM 1000
	04 Julkisyhteisöt yhteensä pl valtio, B1 valuutat; 1000 mk	04 Offentliga samfund totalt exkl. staten, B1; 1000 mk	04 General government excl. central government, average interest rate %
	RIVIT	RADER	ROWS
05	Yhteensä	Totalt	Totalt
0505	=> -3kk <= 0	=> -3 mån. <= 0	> -3 months <= 0
0510	> 0 <= 1kk	> 0 <= 1 mån.	> 0 <= 1 month
0515	> 1 kk <= 3 kk	> 1 mån <= 3 mån	> 1 months <= 3 months
0520	> 3 kk <= 6 kk	> 3 mån <= 6 mån	> 3 months <= 6 months
0525	> 6 kk <= 9 kk	> 6 mån <= 9 mån	> 6 months <= 9 months
0530	> 9 kk <= 12 kk	> 9 mån <= 12 mån	> 9 months <= 12 months
0535	> 1 v <= 2 v	> 1 år <= 2 år	> 1 years <= 2 years
0540	> 2 v <= 3 v	> 2 år <= 3 år	> 2 years <= 3 years
0545	> 3 v <= 4 v	> 3 år <= 4 år	> 3 years <= 4 years
0550	> 4 v <= 5 v	> 4 år <= 5 år	> 4 years <= 5 years
0555	> 5 v	> 5 år	> 5 years
0560	Ikuinen/jatkuva	Evig/fortlöpande	Perpetual/continuous
0595	Muut	Annan	Other
D41	Luottolaitoksen hallussa olevat raha- ja pääoma-instrumentit kauden lopussa ja aikana, 1000 mk	Kreditinstituten innehav av penning- och kapitalmarknadsinstrument vid periodens slut och under perioden, 1000 mk	Money and capital market instruments in possession of credit institutions at end of and during the period, FIM 1000 and average interest rates
	03 Kotimaat yhteensä, kauden lopussa, C1; 1000 mk	03 Inhemiska totalt, vid periodens slut, C1; 1000 mk	03 Domestic total, at the end of period, C1; FIM1000
	04 Kotimaat yhteensä, kauden lopussa, C1; keskkorko %	04 Inhemiska totalt, vid periodens slut, C1; medelränta %	04 Domestic total, during the period, C1; average interest rate %
	RIVIT	RADER	ROWS
05	Yhteensä	Totalt	Totalt
0505	Rahamarkkinavaateet	Penningmarknadsfordringar	Money market instruments
050505	Valtion velkasitoumukset	Statens skuldförbindelser	Treasury bills
050510	Kuntatodistukset	Kommuncertifikat	Local authority paper
050515	Suomen Pankin sijoitustodistukset	Bankcertifikat av Finlands Bank	Certificates of deposit of Bank of Finland
050520	Pankkien sijoitustodistukset	Bankcertifikat	Certificates of deposit

050525	Muiden luotolaitosten yritystodistukset	Företagscertifikat av övriga credit institut	Commercial paper of other credit institutions
050530	Muut yritystodistukset	Övriga företagscertifikat	Other commercial paper
050535	Omaisuuudenhoitoyhtiöiden velkasitoumukset	Egendomsförvaltningsbolags skuldförbindelser	Debt instruments issued by asset management companies
050540	Rahamarkkinavelkakirjat	Skuldebrev på penningmarknaden	Money market debt instruments
050595	Muut rahamarkkinavaateet	Övriga penningmarknadsinstrument	Other money market instruments
0510	Pääomamarkkinavaateet (pl.osakkeet)	Kapitalmarknadsfordringar (exkl. aktier)	Capital market instruments (excluding shares)
<b>E01</b>	<b>Markkatalletukset kauden lopussa; sektoreittain tilittyypeittäin 1000 mk ja keskkorot</b>	<b>Räntefördelningen för utlåningen i mark efter sektor, i 1000 mk och medelräntor</b>	<b>Deposits in FIM at end of period by type of accounts, FIM 1000 and average interest rates</b>
13	Yleisö yhteensä; 1000 mk	13 Allmänheten totalt; 1000 mk	13 The public total; 1000 mk
14	Yleisö yhteensä; keskkorko %	14 Allmänheten totalt; medelränta %	14 The public total; average interest rate %
23	Julkisyhteisöt yhteensä pl valtio; 1000 mk	23 Offentliga samfund totalt exkl. staten; 1000 mk	23 General government excl. central government, A1; 1000 mk
24	Julkisyhteisöt yhteensä pl valtio; keskkorko %	24 Offentliga samfund totalt exkl. staten; medelränta %	24 General government excl. central government, average interest rate %
27	Kaikki yhteensä pl valtio; 1000 mk	27 Totalt exkl. staten; 1000 mk	27 Total excl. central government; FIM 1000
28	Kaikki yhteensä pl valtio; keskkorko %	28 Totalt exkl. staten; medelränta %	28 Total excl. central government; average interest rate %
<b>RIVIT</b>		<b>RADER</b>	<b>ROWS</b>
05	Kaikki yhteensä	Totalt	Total
0505	Verottomat	Skattefria	Tax-exempt deposits
050505	Käyttelytilit (ml. sekkitiilit)	Dagligkonton (inkl.checkkonton)	Transaction accounts (incl. current accounts)
050520	Määräaikaistilit	Tidsbundna konton	Term deposits
050525	Muut	Övriga	Other
0510	Lähdeverolliset	Källeskattepliktiga	Deposits subject to withholding tax
051005	Käyttelytilit (ml. sekkitiilit)	Dagligkonton (inkl. checkkonton)	Transaction accounts (incl. current accounts)
051010	Määräaikaistilit	Tidsbundna konton	Term deposits
051015	Muut	Övriga	Other
0515	Muut verolliset	Övriga skattepliktiga	Other taxable deposits
051505	Käyttelytilit (ml. sekkitiilit)	Dagligkonton (inkl. checkkonton)	Transaction accounts (incl. current accounts)
051510	Määräaikaistilit	Tidsbundna konton	Term deposits
051515	Muut	Övriga	Other
<b>E31</b>	<b>Markka(A1)- ja valuuttatalletukset (B1) jäljellä olevan talletusajan mukaan kauden lopussa, 1000 mk</b>	<b>Depositioner i mark och utländsk valuta efter återstående depositionstid vid periodens slut, i 1000</b>	<b>Deposits in FIM and foreign currencies according to the remaining deposit period, FIM 1000 and average interest rates</b>
01	Yleisö yhteensä, A1 markat; 1000 mk	13 Allmänheten totalt, A1; 1000 mk	13 The public total A1; FIM 1000
02	Yleisö yhteensä, B1 valuutat; 1000 mk	14 Allmänheten totalt, B1; 1000 mk	14 The public total, B1; average interest rate %
03	Julkisyhteisöt yhteensä pl valtio, A1 markat; 1000 mk	03 Offentliga samfund totalt exkl. staten, A1; 1000 mk	03 General government excl. central government, A1; FIM 1000

04 Julkisyhteisöt yhteensä pl valtio, B1 valuutat; 1000 mk

RIVIT

05 Yhteensä

0505 >0 <= 1kk

0510 > 1 kk <= 3 kk

0515 > 3 kk <= 6 kk

0520 > 6 kk <= 9 kk

0525 > 9 kk <= 12 kk

0530 > 1 v <= 2 v

0535 > 2 v <= 3 v

0540 > 3 v <= 4 v

0545 > 4 v <= 5 v

0550 > 5 v

0595 Muut

04 Offentliga samfund totalt exkl. staten, B1; 1000 mk

RADER

Totalt

>0 <= 1 mån

> 1 mån <= 3 mån

> 3 mån <= 6 mån

> 6 mån <= 9 mån

> 9 mån <= 12 mån

> 1 år <= 2 år

> 2 år <= 3 år

> 3 år <= 4 år

> 4 år <= 5 år

> 5 år

Övriga

04 General government excl. central government, average interest rate %

ROWS

Totalt

>0 <= 1 month

> 1 month <= 3 months

> 3 months <= 6 months

> 6 months <= 9 months

> 9 months <= 12 months

> 1 year <= 2 years

> 2 years <= 3 years

> 3 years <= 4 years

> 4 years <= 5 years

> 5 years

Other

E41 Markkinarahaottolainaus ja muu varainhankinta kauden lopussa, 1000 mk ja keskimäärät

Marknadsinlåning och övrig medelanskaffning vid periodens slut i 1000 mk och medelräntor

Market-determined deposits and other fund raising at end of period, FIM 1000 and average int. rates

03 Kotimaat yhteensä, kauden lopussa, C1; 1000 mk

03 Inhemska totalt, vid periodens slut, C1; 1000 mk

03 Domestic total, at the end of p., C1; FIM 1000

04 Kotimaat yhteensä, kauden lopussa, C1; keskimääräinen

04 Inhemska totalt, vid periodens slut, C1; medelränta %

04 Domestic total, during the p., C1; average interest rate %

RIVIT

05 Yhteensä

0505 Velkakirjalainat

0510 Repomyynnit

0515 Rahamarkkinavaateet

051505 Sijoitustodistukset

051510 Yritystodistukset

051515 Rahamarkkinavelkakirjat

051520 Muut rahamarkkinavaateet

0520 Pääomamarkkinavaateet (pl. osakkeet)

0595 Pääomatodistukset

RADER

Totalt

Skuldebrevslån

Repor

Penningmarknadsfordringar

Bankcertifikat

Företagscertifikat

Skuldebrev på penningmarknaden

Övriga penningmarknadsfordringar

Kapitalmarknadsfordringar (exkl. aktier)

Kapitalbevis

ROWS

Totalt

Promissory notes

Repos

Money market liabilities

Certificates of deposit

Commercial paper

Money market debt instruments

Other money market instruments

Capital market instruments (excluding shares)

Preferred capital certificates

G01 Markkaluottojen korkojakautuma sektoreittain, 1000 mk ja keskimäärät

Räntefördelningen för utlåningen i mark efter sektor, i 1000 mk och medelräntor

Interest distribution of lending in FIM by sector, FIM 1000 and average interest rate

G02 Järjestämättömien markkaluottojen korkojakautuma sektoreittain, 1000 mk ja keskimäärät

Räntefördelningen för oreglerade markkrediter efter sektor, i 1000 mk och medelräntor

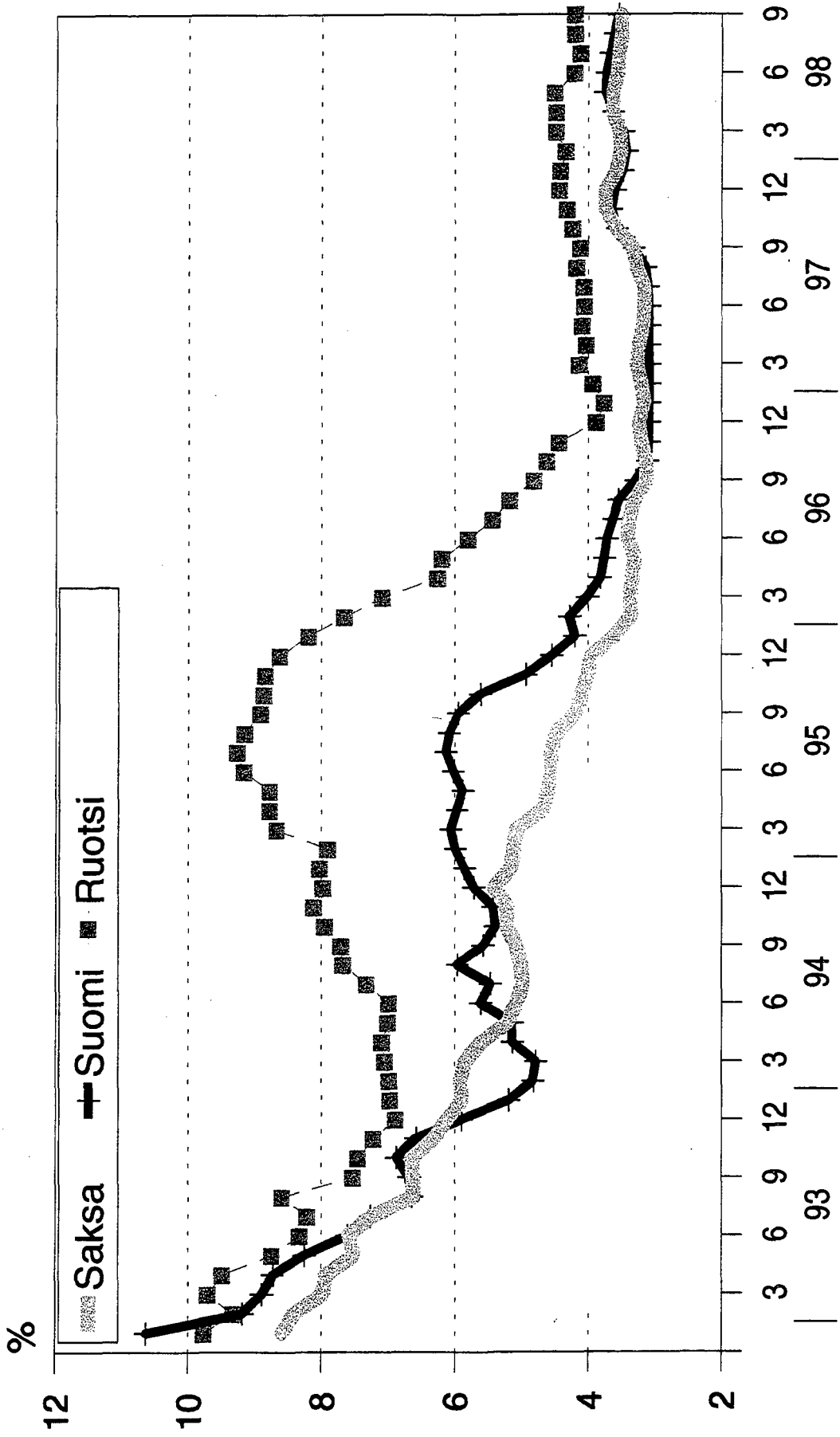
Interest distribution of nonperforming assets in FIM by sector, FIM 1000 and average interest rate

G05	Markkaotolainauksen korkojakautuma sektoreittain, 1000 mk ja keskiarot	Räntefördelningen för inlåningen i mark efter sektor, i 1000 mk och medelräntor	Interest distribution of deposits in FIM by sector, FIM 1000 and average interest rate
	Sarakkeet (G01, G02 ja G05) Muut luottolaitokset Yleisö yhteensä Julkisyhteisöt pl valtio	Kolumner (G01, G02 ja G05) Övriga kreditinstitut Allmänheten totalt Offentliga samfund totalt exkl. staten	Columns (G01, G02 ja G05) Credit institutions The public total General government excl central government
G03	Asuntoluottojen korkojakautuma sektoreittain, 1000 mk ja keskiarot	Räntefördelningen för bostadskrediter efter sektor, i 1000 mk och medelräntor	Interest distribution of housing loans by sector, FIM 1000 and average interest rate
	Kaikki sektorit yhteensä Asuntoyhteisöt Kotitaloudet	Alla sektorer tillsammans Bostadssamfund Hushåll	All sectors Housing corporations Households
	RIVIT (G01-G05)	RADER(G01-G05)	ROWS(G01-G05)
	Yhteensä	Totalt	Total
	0	0	0
	0> -0,999	0> -0,999	0> -0,999
	1,00-1,999	1,00-1,999	1,00-1,999
	2,00-2,999	2,00-2,999	2,00-2,999
	3,00-3,999	3,00-3,999	3,00-3,999
	4,00-4,999	4,00-4,999	4,00-4,999
	5,00-5,999	5,00-5,999	5,00-5,999
	6,00-6,999	6,00-6,999	6,00-6,999
	7,00-7,999	7,00-7,999	7,00-7,999
	8,00-8,999	8,00-8,999	8,00-8,999
	9,00-9,999	9,00-9,999	9,00-9,999
	10,00-10,999	10,00-10,999	10,00-10,999
	11,00-11,999	11,00-11,999	11,00-11,999
	12,00-12,999	12,00-12,999	12,00-12,999
	13,00-13,999	13,00-13,999	13,00-13,999
	14,00-14,999	14,00-14,999	14,00-14,999
	15,00-15,999	15,00-15,999	15,00-15,999
	16,00-16,999	16,00-16,999	16,00-16,999
	17,00-17,999	17,00-17,999	17,00-17,999
	18,00-18,999	18,00-18,999	18,00-18,999
	19,00-19,999	19,00-19,999	19,00-19,999
	20,00-20,999	20,00-20,999	20,00-20,999
	21,00-21,999	21,00-21,999	21,00-21,999
	22,00-22,999	22,00-22,999	22,00-22,999
	23,00-23,999	23,00-23,999	23,00-23,999

	24,00-24,999	24,00-24,999	24,00-24,999	
	25,00-25,999	25,00-25,999	25,00-25,999	
<b>G06</b>	<b>Valuuttaluotot ja valuuttatalletukset valuuttoittain</b>	<b>Valutakreditter och valutadepositioner efter valuta</b>	<b>Valuuttalending and deposits by foreign</b>	<b>Foreign currency lending and deposits by foreign</b>
	<b>kauden lopussa, 1000 FIM ja keskikorot</b>	<b>vid periodens slut i 1000 FIM och medelräntor</b>	<b>currency, FIM 1000 and average interest rates</b>	<b>currency, FIM 1000 and average interest rates</b>
	Luotot; Muut luottolaitokset, 1000 mk	Lån; Övriga kreditinstitut, 1000 mk	Loans; Other credit institutions, 1000 mk	Loans; Other credit institutions, 1000 mk
	Luotot; Muut luottolaitokset, korko %	Lån; Övriga kreditinstitut, ränta %	Loans; Other credit institutions, interest rate %	Loans; Other credit institutions, interest rate %
	Luotot; Yleisö, 1000 mk	Lån; Allmänheten, 1000 mk	Loans; The public, 1000 mk	Loans; The public, 1000 mk
	Luotot; Yleisö, korko %	Lån; Allmänheten, ränta	Loans; The public, interest rate %	Loans; The public, interest rate %
	Luotot; Julkisyhteisöt pl.valtio, 1000 mk	Lån; Offentliga samfund exkl.staten, 1000 mk	Loans; General government excl. central g., 1000 mk	Loans; General government excl. central g., 1000 mk
	Luotot; Julkisyhteisöt pl.valtio, korko %	Lån; Offentliga samfund exkl.staten, ränta %	Loans; General government excl. central g., interest rate %	Loans; General government excl. central g., interest rate %
	Talletukset; Yleisö+julkisyhteisöt, 1000 mk	Depositioner; Allmänheten+offentliga samfund, 1000 mk	Deposits; The public+general government, 1000 mk	Deposits; The public+general government, 1000 mk
	Talletukset; Yleisö+julkisyhteisöt, korko %	Depositioner; Allmänheten+offentliga samfund, ränta %	Deposits; The public+general government, interest rate %	Deposits; The public+general government, interest rate %
	<b>RIVIT</b>	<b>RADER</b>	<b>ROWS</b>	
	Järjestämättömät	Oreglerade	Nonperforming assets	
	Valuutat yhteensä	Valuutat totalt	All currencies	
	USD Yhdysvaltain dollari	USD US-dollar	USD US dollar	
	GBP Punta	GBP engelskt pund	GBP Pound sterling	
	SEK Ruotsin kruunu	SEK svensk krona	SEK Swedish krona	
	NOK Norjan kruunu	NOK norsk krona	NOK Norwegian krone	
	DKK Tanskan kruunu	DKK dansk krona	DKK Danish krone	
	DEM Saksan markka	DEM tysk mark	DEM Deutschemark	
	CHF Sveitsin frangi	CHF sveitsiläinen frangi	CHF Swiss franc	
	NLG Alankomaiden guldene	NLG nederländsk gulden	NLG Dutch guilder	
	FRF Ranskan frangi	FRF fransk frangi	FRF French franc	
	ITL Italian liira	ITL italiansk lira	ITL Italian lira	
	BEF Belgian frangi	BEF belgisk frangi	BEF Belgian franc	
	JPY Jeni	JPY japanisk yen	JPY Japanese yen	
	ATS Shillinki	ATS österrikisk schilling	ATS Austrian schilling	
	ESP Espanjan peseta	ESP espanisk peseta	ESP Spanish peseta	
	ECU	ECU ecu	ECU Ecu	
	CAD Kanadan dollari	CAD kanadensisk dollar	CAD Canadian dollar	
	GRD Drakhma	GRD grekisk drakma	GRD Greek drachma	
	IEP Irlannin punta	IEP irländskt pund	IEP Irish pound	
	LUF Luxemburgin frangi	LUF luxemburgsk frangi	LUF Luxembourg franc	
	PTE Portugalin escudo	PTE portugisisk escudo	PTE Portuguese escudo	
	SGD Singaporen dollari	SGD singaporiens dollar	SGD Singapore dollar	
	Muut	Övriga	Others	

# Tyypilliset lyhyet korot vuosina 1993-1998, %

(Saksan, Suomen ja Ruotsin korot)



SVT Suomen virallinen tilasto  
Finlands officiella statistik  
Official Statistics of Finland

Rahoitus 1998:43  
Finansiering  
Financing

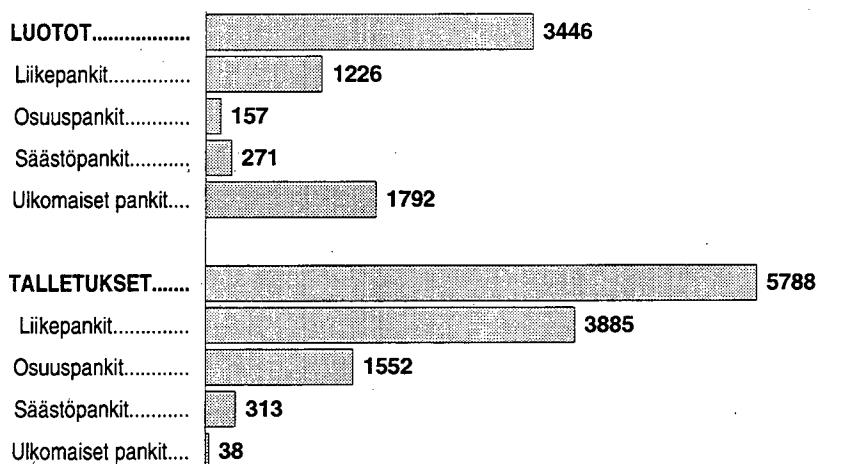
Lisätietoja - Förfrågningar:

Matti Virkkunen (09) 1734 3550

Jyri Riitsalu (09) 1734 3630

Aila Heinonen (09) 1734 3318

## Kuntien(1) markkaluotot ja talletukset pankkiryhmittäin 30.9.1998, milj. mk



(1) Kunnat ja kuntayhtymät