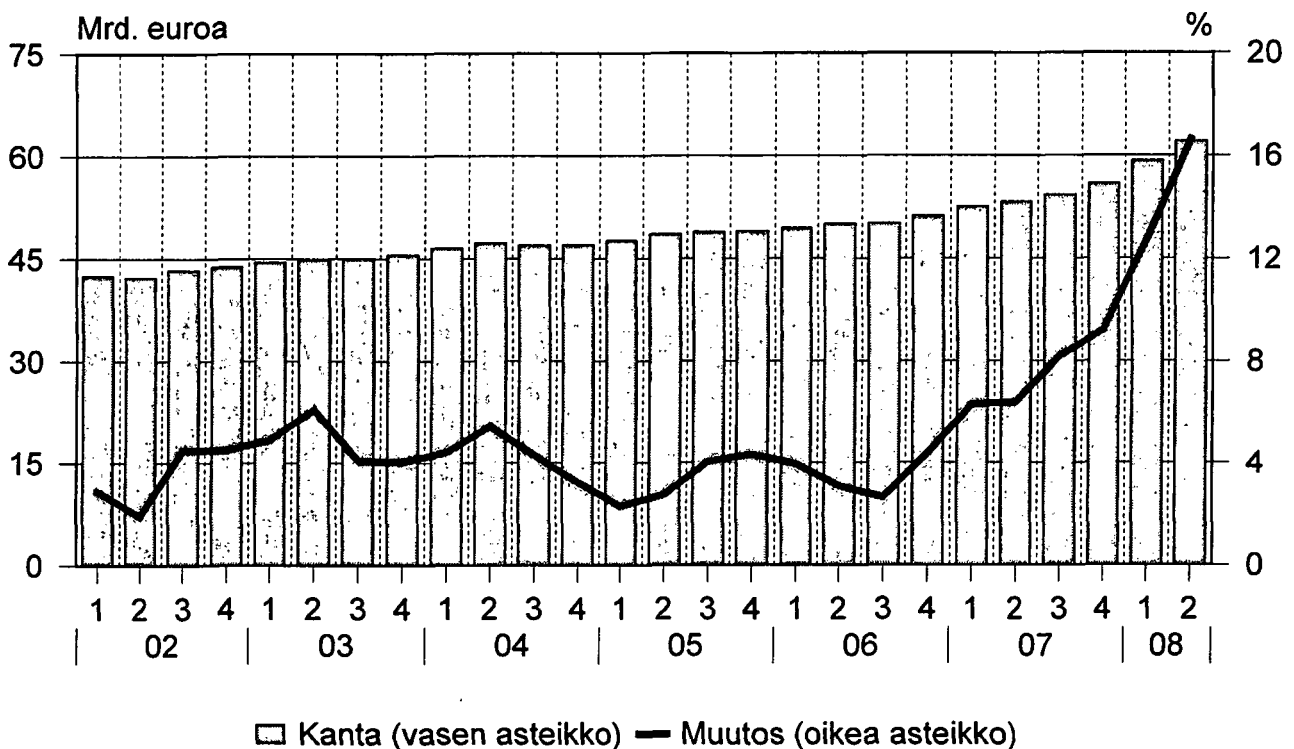


# Luottokanta

2008, 2. neljännes

Yritystoiminnan<sup>1)</sup> luottokanta ja sen vuosimuutos neljänneksittäin vuosina 2002–2008



<sup>1)</sup> Yritykset ja elinkeinonharjoittajien kotitaloudet



## Sisällys

<b>Katsaus</b> .....	3
<b>Asetelmat</b> .....	4
<b>Taulukot:</b>	
<b>1. Luotonanto vaaderyhmittäin</b> .....	7
1.1. Luotonanto neljänneksittäin	
1.2. Luotonsaajasektoreittain	
1.3. Luotonsaajatoimialoittain	
<b>2. Uudet luotot neljänneksen aikana</b> .....	10
2.1. Luotonantaja- ja luotonsaajasektoreittain	
2.3. Luotonantajasektoreittain ja luotonsaajatoimialoittain	
<b>3. Luottokanta neljänneksen lopussa</b> .....	12
3.1. Luotonantaja- ja luotonsaajasektoreittain	
3.2. Luotonantajasektoreittain ja luotonsaajatoimialoittain	
<b>4. Sijoitusomaisuusjoukkovelkakirjalainat</b> .....	14
4.1. Neljänneksittäin	
4.2. Luotonantajan ja liikkeeseenlaskijan sektorin mukaan	
4.3. Luotonantajasektoreittain ja liikkeeseenlaskijan toimialan mukaan	
<b>5. Asunto- ja kulutusluotot</b> .....	17
5.1. Neljänneksittäin	
5.2. Asuntoluottokanta luotonantajan ja luotonsaajasektorin mukaan	
5.2.1. Uudet asuntoluotot luotonantaja- ja luotonsaajasektorin mukaan	
5.3. Kotitalouksien asunto- ja kulutusluottokanta luotonantaja- ja luotonsaajasektoreittain	
5.3.1. Kotitalouksien uudet asunto- ja kulutusluotot	
<b>9. Ulkomailta Suomeen myönnettyt pitkäaikaiset luotot vaaderyhmittäin ja luotonsaajasektoreittain neljänneksen lopussa</b> .....	22
<b>Luottokantatilaston julkaiseminen</b> .....	23
<b>Termiluettelo</b> .....	24

## Innehåll

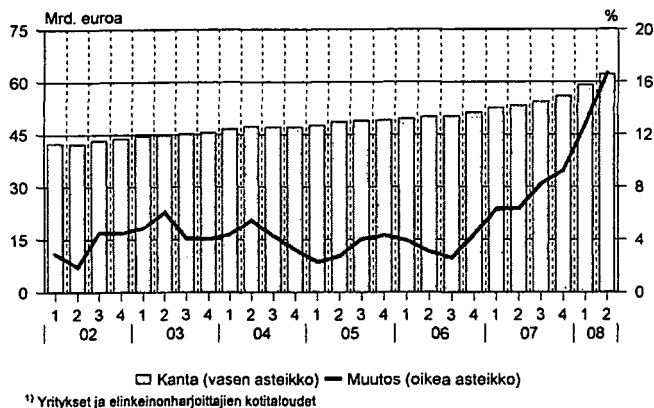
<b>Översikt</b> .....	3
<b>Tablåer</b> .....	4
<b>Tabeller:</b>	
<b>1. Kreditgivning enligt fordringsgrupp</b> .....	7
1.1. Enligt årskvartalet	
1.2. Enligt kredittagarsektor	
1.3. Enligt kredittagarnäringsgren	
<b>2. Nya krediter under kvartalet</b> .....	10
2.1. Enligt kreditgivarens och kredittagarens sektor	
2.3. Enligt kreditgivarens sektor och kredittagarens näringsgren	
<b>3. Kreditbeståndet i slutet av kvartalet</b> .....	12
3.1. Enligt kreditgivarens och kredittagarens sektor	
3.2. Enligt kreditgivarens sektor och kredittagarens näringsgren	
<b>4. Masskuldebrev bland investeringstillgångar</b> .....	14
4.1. Enligt årskvartalet	
4.2. Enligt kreditgivarens sektor och emittentens sektor	
4.3. Enligt kreditgivarens sektor och emittentens näringsgren	
<b>5. Bostads- och konsumtionskrediter</b> .....	17
5.1. Enligt årskvartalet	
5.2. Bostadskreditbeståndet enligt kreditgivarens och kredittagarens sektor	
5.2.1. Nya bostadskrediter enligt kreditgivarens och kredittagarens sektor	
5.3. Hushållens bostads- och konsumtionskreditbestånd	
5.3.1. Hushållens nya bostads- och konsumtionskrediter	
<b>9. Från utlandet till Finland beviljade långfristiga krediter enligt fordran och kredittagarens sektor i slutet av kvartalet</b> .....	22
<b>Publicering av kreditbeståndet</b> .....	23
<b>Terminologi</b> .....	24

# Luottomarkkinat 2008, 2. neljännes

## Yritystoiminnan luottokanta kasvoi voimakkaasti

Yritystoiminnan eli yritysten ja elinkeinonharjoittajien kotitalouksien luottokanta oli vuoden 2008 toisen neljänneksen lopussa 62 miljardia euroa, lähes 17 prosenttia enemmän kuin vuotta aiemmin. Edelliseen neljännekseen verrattuna yritystoiminnan luottokanta kasvoi vajaat viisi prosenttia. Yritystoimintaa varten nostettiin uusia luottoja vuoden 2008 toisen neljänneksen aikana 13 miljardilla eurolla, mikä on 30 prosenttia edellisvuoden vastaavaa neljänneestä enemmän.

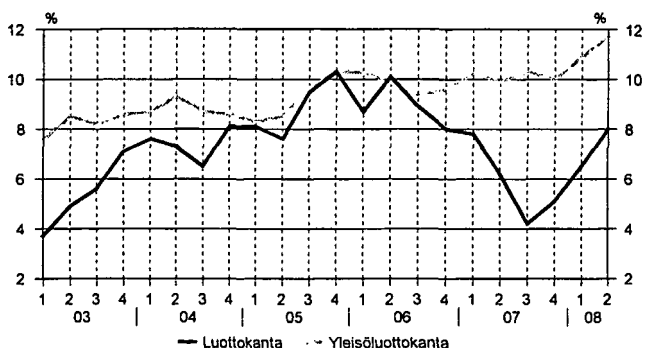
**Kuvio 1: Yritystoiminnan luottokanta ja sen vuosimuutos neljänneksittäin vuosina 2002–2008**



Kotimaisten rahoitus- ja vakuutuslaitosten, valtion ja sosiaaliturvarahastojen myöntämä yhteenlaskettu luottokanta oli vuoden 2008 toisen neljänneksen lopussa yhteensä vajaat 239 miljardia euroa. Luottokanta kasvoi edellisen vuoden vastaavaan neljännekseen verrattuna kahdeksan prosenttia. Uusia luottoja nostettiin neljänneksen aikana yhteensä vajaalla 47 miljardilla eurolla, vajaat 10 prosenttia enemmän kuin vastaavalla neljänneksellä vuotta aiemmin.

Yleisöluottokanta<sup>1</sup> oli vuoden 2008 toisen neljänneksen lopussa yhteensä vajaat 172 miljardia euroa, lähes 12 prosenttia suurempi kuin vuotta aiemmin. Uusia yleisöluottoja nostettiin neljänneksen aikana runsaat 24 miljardia euroa eli 16 prosenttia edellisvuoden vastaavaa neljänneestä enemmän.

**Kuvio 2: Luottokanta ja sen vuosimuutos neljänneksittäin vuosina 2003–2008**

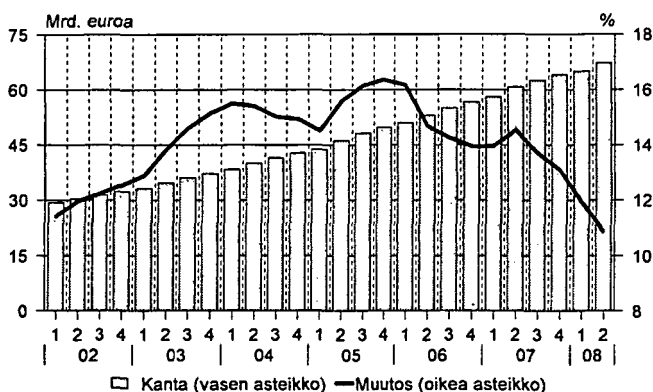


<sup>1</sup> Yleisöluottojen ja koko luottokannan kehityksen ero johtuu niiden kattavuuseroista. Yleisöluottoihin ei lueta rahoitus- ja vakuutuslaitosten, valtion ja sosiaaliturvarahastojen keskinäistä luotonantoa, eikä valtion varoista välitettäväksi annettuja luottoja tai ulkomaille myönnettyjä luottoja.

## Kotitalouksien asuntoluottokannan kasvu hidastui edelleen

Kotitalouksien yhteenlaskettu luottokanta oli vajaat 91 miljardia euroa vuoden 2008 kesäkuun lopussa. Tästä asunto- ja vapaa-ajan asuntoluottoja oli runsaat 67 miljardia ja kulutusluottoja ja opintolainoja runsaat 14 miljardia euroa. Kotitalouksien luottokanta kasvoi edellisen vuoden vastaavaan neljänneksen loppuun verrattuna 10 prosenttia. Kotitalouksien asuntoluottokannan vuosikasvuvauhti hidastui 11 prosenttiin vuoden 2008 toisella neljänneksellä. Viimeksi kotitalouksien asuntoluottokannan vuotuinen kasvuvauhti on ollut näin alhainen vuonna 2001.

**Kuvio 3: Kotitalouksien asuntoluottokanta (ml. vapaa-ajan asunnot) ja sen vuosimuutos neljänneksittäin vuosina 2002–2008**



## Pienlainoja myönnettiin 46 miljoonalla eurolla

Vuoden 2008 toisella neljänneksellä uusia pikaluottoja myönnettiin vajaalla 46 miljoonalla eurolla yhteensä yli 260 000 kappaletta. Kumulatiivisesti vuoden alusta lähtien uusia pikavippejä on myönnetty jo lähes 90 miljoonalla eurolla yhteensä yli puoli miljoonaa kappaletta. Keskimääräinen pikavippi oli vuoden 2008 toisella neljänneksellä suuruudeltaan noin 170 euroa ja sen takaisinmaksuaika 28 päivää.

Pikavipinottajat maksoivat toisen vuosineljänneksen aikana ottamistaan lainoista yhteensä vajaat 11 miljoonaa euroa erilaisia kuluja. Pikavippiin kohdistuvat kulut olivat siten keskimäärin 24 prosenttia myönnetystä lainapääomasta. Pienlainatoimialan yhteenlaskettu luottokanta oli neljänneksen lopussa vajaat 20 miljoonaa euroa. Vuoden 2008 toisella neljänneksellä tilastoituja yrityksiä oli 42.

**Taulukko 1: Pienlainayritysten tunnuslukuja vuoden 2008 toisella vuosineljänneksellä**

Uudet myönnettyt luotot, 1000 euroa	45 658
Uusiin luottoihin kohdistuneet kulut, 1000 euroa	10 884
Kulut / uudet luotot, %	23,8
Uusien luottojen keskimääräinen takaisinmaksuaika, päivää	27,8
Luottokanta, 1000 euroa	19 748
Uusien luottojen kappalemäärä	263 511
Keskimääräinen lainamäärä, euroa	173
Asiakaslukumäärä	192 680
Tilastoitujen yritysten lukumäärä	42

**Asetelma 1.**  
**Rahoitus- ja vakuutuslaitosten, valtion ja sosiaaliturvarahastojen luottokanta neljänneksen lopussa, milj. euroa**  
(M% = prosentimuutos edellisen vuoden vastaavasta neljänneksestä, R% = rakenneprosentti)

Luotonsaajat:	1/2007		2/2007		3/2007		4/2007		1/2008		2/2008	
	Milj. €	M% ed.v.	Milj. €	R%	Milj. €	M% ed.v.	R%	Milj. €	M% ed.v.	R%	Milj. €	M% ed.v.
Yritykset ja asuntoyhteisöt	63 170	6,9	29,0	28,9	65 057	8,2	28,4	67 317	8,8	29,7	70 447	11,5
Rahoitus- ja vakuutuslaitokset	13 694	23,9	6,3	5,9	13 320	3,0	6,0	13 600	3,4	6,0	13 544	-1,1
Julkisyhteisöt	9 944	-7,4	4,6	4,7	10 225	-3,9	4,6	11 155	8,0	4,9	11 620	16,9
Kotitaloudet	79 800	13,0	36,6	37,4	84 863	12,7	37,4	86 578	11,2	38,1	88 343	10,7
Kotital. palv. voittoja tavittomat yhteisöt	1 902	9,2	0,9	0,9	1 943	5,0	0,9	2 013	5,8	0,9	2 036	7,1
Ulkomaat	49 652	1,2	22,8	22,1	46 170	-10,3	20,8	46 341	-8,8	20,4	46 407	-6,5
<b>Kaikkiaan</b>	<b>218 162</b>	<b>7,8</b>	<b>100,0</b>	<b>100,0</b>	<b>221 577</b>	<b>4,2</b>	<b>100,0</b>	<b>227 005</b>	<b>5,1</b>	<b>100,0</b>	<b>232 397</b>	<b>6,5</b>
Luotonanto yleisölle	150 262	10,2	68,9	69,7	157 385	10,3	71,0	161 619	10,0	71,2	166 612	10,9

**Asetelma 2.**  
**Uusien luottojen nosto, neljänneksen aikana, milj. euroa**

Luotonsaajat:	2/2006		3/2006		4/2006		1/2007		2/2007		3/2007		4/2007		1/2008		2/2008	
	Milj. €	M% ed.v.	Milj. €	R%	Milj. €	M% ed.v.	R%	Milj. €	M% ed.v.	R%	Milj. €	M% ed.v.	R%	Milj. €	M% ed.v.	R%	Milj. €	M% ed.v.
Yritykset ja asuntoyhteisöt:	8 648	-7,6	7 390	9,7	9 448	18,1	10 251	18,5	9 045	22,4	11 696	12,6	10 936	15,8	13 238	29,1		
Rahoitus- ja vakuutuslaitokset	5 194	39,7	6 880	75,9	5 753	42,9	7 809	50,3	6 569	-4,5	6 531	13,5	6 592	-24,5	9 031	15,6		
Julkisyhteisöt	1 404	-16,1	889	-35,8	804	-19,2	1 382	-1,6	1 331	93,1	2 181	171,3	1 776	116,8	1 566	13,3		
Kotitaloudet	9 498	0,7	8 966	4,5	8 944	7,0	8 630	8,7	9 204	2,6	8 834	-1,2	8 336	-3,4	10 846	5,1		
Kotital. palv. voittoja tavittomat yhteisöt	124	27,5	118	64,7	92	-28,4	89	-28,7	69	-41,1	139	49,9	115	72,9	103	16,0		
Ulkomaat	11 651	-15,3	8 083	-36,9	10 058	-12,1	12 665	8,7	13 064	61,6	9 870	-1,9	12 869	22,2	11 800	-6,8		
<b>Kaikkiaan</b>	<b>36 520</b>	<b>-4,0</b>	<b>32 127</b>	<b>-4,7</b>	<b>36 043</b>	<b>9,5</b>	<b>38 227</b>	<b>16,4</b>	<b>39 281</b>	<b>22,3</b>	<b>39 251</b>	<b>8,9</b>	<b>40 625</b>	<b>6,3</b>	<b>46 584</b>	<b>9,6</b>		
Luotonanto yleisölle	18 564	-3,7	16 643	3,2	19 946	8,2	18 473	13,4	18 484	11,1	21 124	5,9	19 623	6,2	24 489	16,4		

**Asetelma 3.**

**Asuntoluottokanta neljänneksen lopussa, ilman vapaa-ajan asuntoluottoja, milj. euroa**

Luotonsaajat:	1/2007		2/2007		3/2007		4/2007		1/2008		2/2008	
	Milj. €	M% ed.v.	Milj. €	R%	Milj. €	M% ed.v.	R%	Milj. €	M% ed.v.	R%	Milj. €	M% ed.v.
Yritykset ja asuntoyhteisöt:	17 919	7,4	23,8	23,3	18 222	7,9	22,8	18 715	5,5	22,8	19 183	7,1
Rahoitus- ja vakuutuslaitokset	2	62,1	0,0	0,0	22	(X)	0,1	54	(X)	0,1	19	774,8
Julkisyhteisöt	172	1,0	0,2	0,2	174	4,2	174	180	4,3	0,2	182	5,9
Kotitaloudet	56 283	13,9	74,7	75,2	58 795	14,5	75,2	60 561	13,7	75,7	62 962	11,9
Kotital. palv. voittoja tavittomat yhteisöt	859	10,3	1,1	1,1	876	8,4	1,1	888	4,1	1,1	886	3,1
Ulkomaat	94	31,6	0,1	0,1	115	59,5	0,2	129	46,4	0,2	111	17,9
<b>Kaikkiaan</b>	<b>75 329</b>	<b>12,2</b>	<b>100,0</b>	<b>100,0</b>	<b>78 186</b>	<b>12,8</b>	<b>100,0</b>	<b>82 058</b>	<b>11,3</b>	<b>100,0</b>	<b>83 343</b>	<b>10,6</b>

**Asetelma 4.**

**Uudet asuntoluotot neljänneksen aikana, ilman vapaa-ajan asuntoluottoja, milj. euroa**

Luotonsaajat:	2/2006		3/2006		4/2006		1/2007		2/2007		3/2007		4/2007		1/2008		2/2008	
	Milj. €	M% ed.v.	Milj. €	R%	Milj. €	M% ed.v.	R%	Milj. €	M% ed.v.	R%	Milj. €	M% ed.v.	R%	Milj. €	M% ed.v.	R%	Milj. €	M% ed.v.
Yritykset ja asuntoyhteisöt	742	31,3	540	5,1	636	5,0	619	10,3	543	0,6	713	12,2	598	-19,2	934	14,1		
Rahoitus- ja vakuutuslaitokset	0		0	0	83,6	0	94,5	1	(X)	16	(X)	0	-81,5	1	497,7			
Julkisyhteisöt	1	-74,1	1	-6,1	4	57,9	4	209,8	3	208,0	4	22,5	1	-66,4	4	-17,0		
Kotitaloudet	5 396	-3,9	5 136	3,7	4 957	11,4	4 842	19,3	6 282	16,6	5 308	3,3	5 020	-4,2	6 521	3,8		
Kotital. palv. voittoja tavittomat yhteisöt	48	152,4	40	252,7	18	-34,5	16	-38,6	16	-60,4	18	-4,1	13	-18,9	33	12,5		
Ulkomaat	9	-2,1	13	35,8	9	21,4	12	119,4	16	27,1	15	62,9	9	-27,6	18	-28,6		
<b>Kaikkiaan</b>	<b>6 186</b>	<b>-0,3</b>	<b>5 730</b>	<b>4,4</b>	<b>5 624</b>	<b>10,4</b>	<b>7 161</b>	<b>15,8</b>	<b>5 887</b>	<b>2,7</b>	<b>5 786</b>	<b>2,9</b>	<b>5 257</b>	<b>-6,3</b>	<b>7 512</b>	<b>4,9</b>		

x = muutosprosentti suurempi kuin 999,9

Asetelma 5. Luottokanta luotonantajain kotimaa/ulkomaat neljänneksittäin 2003 - 2008, milj. euroa

	S.12 Rahoitus- ja vakuutus- laitokset	S.121 Suomen Pankki	S.1221 Kotimaiset: Tall. pankit	S.1221 Ulkomaiset: Tall. pankit	S.1223 Muut rahoitusta väritt. rahalai- tokset	S.125 Vakuutus- laitokset	S.123 Muut rahoitus- laitokset	S.13 Julkisyhteisöt	S.1311 Valtionhallinto	S.13131-2 Kunnat ja kuntayht. valtion var.	S.1314 Sosiaaliturva- rahaot	S.13141 Työeläke- laitokset	S.13149 Muut sos. turvarahaot	S.12...S.13 Kaikkiaan
II/2003	110 604	0	79 395	5 437	10 915	11 646	3 212	53 055	11 528	900	40 628	40 428	200	163 660
III/2003	114 024	0	82 317	5 536	10 874	12 170	3 125	53 413	11 532	876	41 005	40 821	184	167 437
IV/2003	115 241	0	83 279	5 609	10 948	12 275	3 129	52 288	11 625	873	39 790	39 630	160	167 528
I/2004	119 439	0	86 241	5 654	10 612	13 753	3 179	52 790	11 618	845	40 326	40 184	142	172 229
II/2004	122 792	0	89 664	5 758	10 467	13 676	3 228	52 800	11 743	838	40 219	40 102	117	175 592
III/2004	124 757	0	91 862	5 832	10 129	13 862	2 964	53 576	11 721	830	41 025	40 954	72	178 333
IV/2004	127 030	0	94 287	5 882	10 035	13 862	2 964	54 129	11 911	827	41 391	41 320	70	181 168
I/2005	130 075	0	97 073	6 005	10 245	13 748	3 005	56 147	11 808	809	43 530	43 459	71	186 222
II/2005	133 515	0	99 150	6 585	10 689	14 010	3 081	55 351	11 698	808	42 845	42 778	67	188 865
III/2005	138 282	0	101 652	6 780	12 115	14 610	3 125	56 994	11 636	791	44 567	44 499	68	195 276
IV/2005	143 188	0	104 856	7 076	12 215	15 818	3 224	56 694	11 977	788	43 929	43 854	75	199 883
I/2006	145 733	0	107 789	7 232	12 367	15 190	3 134	56 612	11 868	771	43 974	43 906	67	202 345
II/2006	151 322	0	112 524	7 463	12 985	15 146	3 204	56 595	11 753	772	44 070	44 002	149	207 917
III/2006	155 336	0	115 911	7 488	14 028	14 835	3 073	57 376	11 671	751	44 954	44 790	164	212 712
IV/2006	161 553	0	119 308	8 081	14 771	13 130	3 086	57 537	12 207	743	44 587	44 485	101	216 913
I/2007	165 435	0	120 950	8 180	16 511	12 789	3 123	56 610	12 051	730	43 829	43 735	94	218 162
II/2007	165 435	0	123 932	8 428	16 996	12 870	3 208	55 445	11 917	723	42 805	42 703	102	220 879
III/2007	168 304	0	126 715	8 959	17 064	12 343	3 223	53 274	11 833	708	40 732	40 621	111	221 577
IV/2007	173 150	0	130 258	9 763	17 736	12 113	3 291	53 854	12 017	700	41 138	41 064	73	227 006
I/2008	178 987	0	134 155	10 058	18 287	13 158	3 330	53 410	11 964	737	40 710	40 638	71	232 397
II/2008	183 829	0	135 705	10 949	19 711	13 893	3 571	54 776	11 875	719	42 183	42 092	91	238 605

Asetelma 6. Yritysten ja elinkeinonharjoittajien kotitalouksien luottokanta/ kotimaa luotonantajain neljänneksittäin 2003- 2008, milj. euroa

	S.12 Rahoitus- ja vakuutus- laitokset	S.121 Suomen Pankki	S.1221 Kotimaiset: Tall. pankit	S.1221 Ulkomaiset: Tall. pankit	S.1223 Muut rahoitusta väritt. rahalai- tokset	S.125 Vakuutus- laitokset	S.123 Muut rahoitus- laitokset	S.13 Julkisyhteisöt	S.1311 Valtionhallinto	S.13131-2 Kunnat ja kuntayht. valtion var.	S.1314 Sosiaaliturva- rahaot	S.13141 Työeläke- laitokset	S.13149 Muut sos. turvarahaot	S.12...S.13 Kaikkiaan
II/2003	34 791	0	25 842	2 736	3 459	1 078	1 675	10 011	3 580	163	6 268	6 257	11	44 802
III/2003	35 094	0	26 184	2 760	3 395	1 068	1 688	9 925	3 559	169	6 197	6 187	10	45 019
IV/2003	35 466	0	26 315	2 827	3 456	1 144	1 724	10 053	3 713	173	6 166	6 146	21	45 519
I/2004	36 620	0	27 577	2 861	3 280	1 162	1 740	9 871	3 654	155	6 062	6 052	9	46 491
II/2004	37 544	0	28 786	2 889	2 964	1 142	1 762	9 693	3 629	157	5 907	5 893	14	47 238
III/2004	37 372	0	28 943	2 860	2 690	1 133	1 745	9 573	3 624	160	5 789	5 781	7	46 945
IV/2004	37 724	0	29 613	2 778	2 440	1 084	1 809	9 267	3 639	162	5 466	5 458	7	46 991
I/2005	38 379	0	30 174	2 847	2 477	1 033	1 847	9 178	3 574	162	5 442	5 435	7	47 557
II/2005	39 429	0	30 880	3 207	2 474	978	1 889	9 104	3 496	165	5 443	5 435	8	48 532
III/2005	39 787	0	31 253	3 175	2 530	947	1 882	9 051	3 496	164	5 391	5 381	10	48 838
IV/2005	40 287	0	31 764	3 315	2 429	877	1 902	8 729	3 415	166	5 148	5 139	9	49 016
I/2006	40 773	0	32 222	3 394	2 447	890	1 820	8 658	3 268	156	5 234	5 226	9	49 432
II/2006	41 509	0	32 813	3 512	2 489	875	1 821	8 519	3 225	156	5 138	5 129	9	50 028
III/2006	41 711	0	33 068	3 412	2 486	863	1 761	8 410	3 219	156	5 036	5 030	6	50 121
IV/2006	42 779	0	33 765	3 843	2 555	862	1 753	8 377	3 239	150	4 987	4 982	6	51 156
I/2007	44 075	0	35 003	3 850	2 631	819	1 771	8 476	3 228	150	5 098	5 093	5	52 550
II/2007	44 883	0	35 747	3 814	2 743	791	1 789	8 329	3 151	150	5 028	5 020	8	53 212
III/2007	45 857	0	36 542	4 109	2 681	747	1 777	8 373	3 165	149	5 059	5 052	8	54 230
IV/2007	47 617	0	37 661	4 662	2 860	760	1 775	8 257	3 134	149	4 974	4 966	8	55 875
I/2008	50 780	0	40 174	4 777	2 967	1 074	1 788	8 448	3 119	196	5 133	5 128	5	59 227
II/2008	53 311	0	41 803	5 478	2 997	1 072	1 961	8 745	3 101	192	5 452	5 448	3	62 056

**Asetelma 7. Kotimaisten luotonantajien luotot kotitalouksille neljänneksittäin 2004-2008, milj. euroa**

	S.12 Rahoitus- ja vakuutus- laitokset	S.121 Suomen Pankki	S.1221 Kotimaiset: Talletuspankit		S.1221 Ulkomaiset: Talli, pankit	S.1223 Muut rahoitusta väliitt. rahalai- toriset	S.125 Vakuutus- laitokset	S.123 Muut rahoitus- laitokset	S.13 Julkisyhteisöt	S.1311 Valtionhallinto	S.1313-2 Kunnat ja kuntaoyht. valtion var.	S.1314 Sosiaaliturva- rahaat	S.13141 Työeläke- laitokset	S.13149 Muut sos. turvarahastot	S.12...S.13 Kaikkiaan
			Liikepankit	Säästöpankit											
1/1/2004	56 312	0	26 309	4 721	19 034	3 677	16	921	348	76	237	34	34	0	56 660
1/1/2004	58 083	0	27 153	4 849	19 729	3 749	15	943	325	75	216	34	34	0	58 407
1/1/2004	59 857	0	28 233	4 947	20 215	3 756	13	951	310	72	206	32	32	0	60 167
1/1/2005	61 255	0	28 958	5 020	20 666	3 829	13	951	290	72	187	32	32	0	61 545
1/1/2005	63 864	0	30 260	5 139	21 456	4 039	12	976	289	61	178	31	31	0	64 134
1/1/2005	66 530	0	30 651	5 254	22 236	4 239	11	1 035	251	59	160	31	31	0	66 781
1/1/2005	68 827	0	32 041	5 334	22 784	4 348	11	1 091	239	56	153	30	30	0	69 066
1/1/2006	70 408	0	32 919	5 351	23 352	4 384	10	1 126	222	56	138	28	28	0	70 631
1/1/2006	73 084	0	34 325	5 396	24 160	4 634	10	1 177	207	47	133	27	27	0	73 291
1/1/2006	75 512	0	34 906	5 481	25 013	4 556	10	1 095	196	46	123	27	27	0	75 708
1/1/2006	77 698	0	35 903	5 545	25 520	4 713	9	1 147	185	44	116	26	26	0	77 883
1/1/2007	79 626	0	36 327	5 627	25 423	4 839	8	1 227	174	43	106	25	25	0	79 800
1/1/2007	82 425	0	37 646	5 776	26 264	4 898	8	1 227	162	37	101	24	24	0	82 586
1/1/2007	84 711	0	38 854	5 893	27 083	4 729	8	1 243	152	36	93	23	23	0	84 863
1/1/2007	86 442	0	39 722	5 974	27 425	4 855	7	1 321	136	33	87	16	16	0	86 578
1/1/2008	88 164	0	40 556	6 039	28 075	4 947	6	1 335	119	32	179	15	15	0	88 343
1/1/2008	90 732	0	41 614	6 270	28 034	5 105	6	1 398	166	27	124	14	14	0	90 897

**Asetelma 8. Kotimaisten luotonantajien myöntämät asuntoluotot kotimaa/ulkomaat neljänneksittäin 2004-2008, milj. euroa (sis. kaikki luotonsaajasektorit sekä vapaa-ajan asunnot)**

1/1/2004	46 679	0	24 848	3 748	13 633	1 894	44	0	9 600	7 756	836	1 008	0	0	56 279
1/1/2004	48 362	0	25 695	3 859	14 166	2 016	44	0	9 504	7 723	829	952	0	0	57 866
1/1/2004	49 818	0	26 524	3 989	14 696	2 128	43	0	9 553	7 979	826	849	0	0	59 471
1/1/2005	51 148	0	27 185	4 054	14 945	2 256	47	0	9 565	7 921	808	836	0	0	60 713
1/1/2005	53 583	0	28 582	4 157	15 622	2 256	43	0	9 551	7 941	807	803	0	0	63 134
1/1/2005	55 741	0	28 760	4 250	16 287	2 356	41	0	9 462	7 880	789	793	0	0	65 204
1/1/2005	57 494	0	29 858	4 328	16 809	2 311	37	0	9 859	8 430	787	743	0	0	67 454
1/1/2006	58 879	0	30 579	4 335	17 266	2 395	35	0	9 849	8 357	770	721	0	0	68 727
1/1/2006	61 208	0	31 853	4 374	18 000	2 478	35	0	9 801	8 313	770	718	0	0	71 010
1/1/2006	63 461	0	32 365	4 440	18 762	2 539	34	0	9 710	8 249	750	711	0	0	73 171
1/1/2006	65 287	0	33 167	4 493	19 292	2 603	33	0	10 337	8 914	742	681	0	0	75 624
1/1/2007	67 047	0	33 445	4 562	19 102	2 732	33	0	10 153	8 770	729	654	0	0	77 201
1/1/2007	70 046	0	34 633	4 712	19 871	3 424	33	0	10 131	8 763	722	646	0	0	80 176
1/1/2007	72 105	0	35 700	4 817	20 603	3 509	34	0	10 442	8 688	707	642	0	0	82 142
1/1/2007	73 858	0	36 568	4 925	20 980	3 634	34	0	10 329	8 600	689	630	0	0	84 187
1/2/2008	74 957	0	37 330	4 978	21 472	3 078	194	0	10 548	8 905	681	961	0	0	85 505
1/1/2008	77 622	0	38 413	5 200	21 337	3 348	216	0	10 532	8 888	668	976	0	0	88 154

**Asetelma 9. Kotimaisten luotonantajien myöntämät kulutusluotot kotitalouksille neljänneksittäin 2004-2008, milj. euroa (pl. opintolainat)**

1/1/2004	8 866	0	2 544	449	1 638	101	3	842	1	0	0	1	1	0	8 567
1/1/2004	8 737	0	2 627	457	1 679	106	3	863	1	0	0	1	1	0	8 738
1/1/2004	8 816	0	2 803	464	1 689	108	3	872	1	0	0	1	1	0	8 917
1/1/2005	8 960	0	2 854	466	1 719	120	3	866	1	0	0	1	1	0	8 961
1/1/2005	9 309	0	3 005	477	1 771	139	2	890	1	0	0	1	1	0	9 310
1/1/2005	9 500	0	3 080	488	1 816	153	2	950	1	0	0	1	1	0	9 501
1/1/2005	9 861	0	3 321	488	1 826	165	2	1 007	1	0	0	1	1	0	9 862
1/2/2006	10 158	0	3 503	486	1 863	168	2	1 043	1	0	0	1	1	0	10 159
1/1/2006	10 609	0	3 729	490	1 910	185	2	1 094	1	0	0	1	1	0	10 610
1/1/2006	10 802	0	3 849	497	1 953	199	2	1 013	1	0	0	1	1	0	10 803
1/1/2006	10 705	0	3 618	482	1 949	215	2	1 054	1	0	0	1	1	0	10 706
1/2/2007	10 893	0	3 740	498	1 980	210	2	1 069	1	0	0	1	1	0	10 894
1/1/2007	11 319	0	3 927	507	2 017	247	2	1 150	1	0	0	1	1	0	11 320
1/1/2007	11 547	0	4 089	513	2 047	262	1	1 167	1	0	0	1	1	0	11 547
1/1/2007	11 697	0	4 160	515	2 031	257	1	1 249	1	0	0	1	1	0	11 697
1/2/2008	12 702	0	4 935	531	2 316	300	1	1 265	1	0	0	1	1	0	12 702
1/1/2008	13 076	0	5 086	549	2 400	300	1	1 329	1	0	0	1	1	0	13 077

Vaateet:	Euromääräinen				Muun valuutan määräinen			
	Antolainaus	Valtion varoista välittetyt	Sijoitusomaisuus-joukkovelkakirjat **)	Yhteensä	Antolainaus	Sijoitusomaisuus-joukkovelkakirjat **)	Yhteensä	Kalkkiaian
Uudet lainat	28 889	5	8 710	37 604	3 416	1 497	4 913	42 516
Laskennalliset kuolelutukset *)	25 402	96	10 133	35 631	3 064	944	4 008	39 639
Edellisestä : kurssimuutokset	-	-	-	-	-15	-11	-26	-26
Nettomuutokset	-160	-	-	-160	-	-	-	-160
Luottokanta II/2007	163 762	2 478	45 748	211 988	4 864	4 028	8 892	220 879
Uudet lainat	25 341	4	8 837	34 181	3 328	1 772	5 100	39 281
Laskennalliset kuolelutukset *)	21 548	36	10 729	32 313	3 850	2 498	6 348	38 662
Edellisestä : kurssimuutokset	-	-	-	-	-94	-22	-116	-116
Nettomuutokset	78	-	-	78	-	-	-	78
Luottokanta III/2007	167 632	2 445	43 857	213 934	4 342	3 301	7 643	221 577
Uudet lainat	28 207	4	7 896	36 107	1 693	1 451	3 143	39 251
Laskennalliset kuolelutukset *)	23 924	95	8 039	32 058	972	1 104	2 076	34 134
Edellisestä : kurssimuutokset	-	-	-	-	-107	-39	-146	-146
Nettomuutokset	311	-	-	311	-	-	-	311
Luottokanta IV/2007	172 227	2 354	43 713	218 294	5 063	3 648	8 711	227 005
Uudet lainat	26 499	4	10 900	37 403	1 164	2 057	3 222	40 625
Laskennalliset kuolelutukset *)	22 178	-64	8 880	30 994	1 167	3 243	4 410	35 404
Edellisestä : kurssimuutokset	-	-	-	-	-143	-74	-218	-218
Nettomuutokset	171	-	-	171	-	-	-	171
Luottokanta I/2008	176 720	2 422	45 733	224 874	5 060	2 462	7 523	232 397
Uudet lainat	33 520	1	9 863	43 385	1 315	1 884	3 199	46 584
Laskennalliset kuolelutukset *)	29 307	109	8 211	37 626	1 279	1 701	2 980	40 606
Edellisestä : kurssimuutokset	-	-	-	-	-5	10	6	6
Nettomuutokset	229	-	-	229	-	-	-	229
Luottokanta II/2008	181 163	2 314	47 385	230 862	5 097	2 646	7 742	238 605

.. = Tietoa ei saatavilla

Nettomuutokset = Sekkitaliiluottojen ja vekseleiden nettomuutokset neljänneksen aikana.

\*) Laskennalliset kuolelutukset sisältävät kautta julkaisun kurssimuutokset.

\*\*) Eräpäivään asti pidettävät

\*\*\*) Eräpäivään asti pidettävät

## Uudet luotot neljänneksen aikana ja kanta neljänneksen lopussa vaateittain ja luotonantajasektoreittain, milj. euroa

## Taulu 1.2

Luotonantajasektori:	Euromääräinen										Muun valuutan määräinen						Kaikkiaan	
	Antolainaus		Valtion varoista välitetyt		Sijoitusomaisuus-joukkovelkakirjat *)		Luotot yhteensä		Antolainaus		Sijoitusomaisuus-joukkovelkakirjat *)		Luotot yhteensä		Uudet	Luotto-kanta		
	Uudet	Kanta	Uudet	Kanta	Ostot	Kanta	Uudet	Kanta	Uudet	Kanta	Ostot	Kanta	Uudet	Kanta				
S.11 Yritykset ja asuntoyht.	12 073	67 946	0	628	268	1 790	12 341	70 364	878	2 673	19	28	897	2 701	13 238	73 065		
S.1111 Julkiset yritykset	1 498	6 261	-	40	3	178	1 501	6 478	17	133	-	-	17	133	1 518	6 611		
S.1112 Yksityiset yritykset	9 699	44 360	0	173	259	1 609	9 958	46 142	861	2 539	19	28	880	2 567	10 838	48 709		
S.112 Asuntoyhteisöt	875	17 325	-	416	6	4	882	17 744	-	1	-	-	-	1	882	17 745		
S.12 Rahoitus- ja vak.lait.	8 704	9 910	0	436	304	2 626	9 008	12 972	23	92	-	13	23	105	9 031	13 077		
S.121 Suomen Pankki	-	-	-	-	-	-	-	-	-	-	-	-	-	-	-	-		
S.1221 Talletuspankit	2 070	2 874	0	436	190	1 473	2 261	4 783	-	-	-	13	-	13	2 261	4 796		
S.1222 Rahamarkkinarahastot	-	-	-	-	-	-	-	-	-	-	-	-	-	-	-	-		
S.1223 Muut rah. väl. rahalait.	6 476	6 469	-	0	89	773	6 564	7 243	23	85	-	-	23	85	6 587	7 327		
S.123 Muut rahoituslaitokset	15	175	-	-	13	190	28	364	-	7	-	-	-	7	28	372		
S.124 Rah. ja vak. väl. avust.l	143	370	-	-	12	151	155	522	-	0	-	-	-	0	155	522		
S.125 Vakuutuslaitokset	0	22	-	-	-	39	0	61	-	-	-	-	-	-	0	61		
S.13 Julkisyhteisöt:	303	5 949	0	729	1 263	5 119	1 566	11 797	-	-	-	-	-	-	1 566	11 797		
S.1311 Valtionhallinto	1	170	-	-	1 263	5 093	1 264	5 263	-	-	-	-	-	-	1 264	5 263		
S.13131 Kunnat	272	5 190	0	729	-	26	272	5 944	-	-	-	-	-	-	272	5 944		
S.13132 Kuntayhtymät	30	583	-	0	-	-	30	583	-	-	-	-	-	-	30	583		
S.13133 Ahvenanmaan maakuntah.	0	7	-	-	-	-	0	7	-	-	-	-	-	-	0	7		
S.1314 Sosiaaliturvarahastot	0	0	-	-	-	-	0	0	-	-	-	-	-	-	0	0		
S.13141 Työeläkelaitokset	0	0	-	-	-	-	0	0	-	-	-	-	-	-	0	0		
S.13149 Muut sosiaaliturvarah.	-	-	-	-	-	-	-	-	-	-	-	-	-	-	-	-		
S.14 Kotitaloudet:	10 831	90 387	1	500	-	-	10 831	90 887	15	11	-	-	15	11	10 846	90 897		
S.141 Elinkeinonharjoittajat	586	6 350	1	385	-	-	586	6 736	-	-	-	-	-	-	586	6 736		
S.1411 Maatalatal. harjoittajat	343	3 840	0	376	-	-	343	4 217	-	-	-	-	-	-	343	4 217		
S.1419 Muut elinkeinonharjoitt.	243	2 510	0	9	-	-	243	2 519	-	-	-	-	-	-	243	2 519		
S.143 Paikansääjakotitaloudet	9 446	76 762	0	107	-	-	9 446	76 869	15	10	-	-	15	10	9 461	76 880		
S.14C Muut kotitaloudet	799	7 275	0	7	-	-	799	7 282	0	0	-	-	0	0	799	7 282		
S.15 Voittoja tav.mattomat yht:	103	2 074	-	21	-	-	103	2 096	-	-	-	-	-	-	103	2 096		
S.151 Valtionkirjot	16	71	-	-	-	-	16	71	-	-	-	-	-	-	16	71		
S.152 Muut voitit. tav.mattomat	87	2 003	-	21	-	-	87	2 025	-	-	-	-	-	-	87	2 025		
S.2 Ulkomaat	1 508	4 897	-	-	8 028	37 850	9 535	42 746	399	2 321	1 865	2 605	2 264	4 926	11 800	47 673		
S.21 Euroopan Unioni	1 153	3 342	-	-	7 343	34 378	8 496	37 720	178	1 412	327	1 174	505	2 586	9 002	40 306		
S.22 Muut maat ja kv järjestöt	354	1 554	-	-	685	3 472	1 039	5 026	221	909	1 538	1 431	1 759	2 340	2 798	7 366		
S.11..S.2 Kaikkiaan	33 520	181 163	1	2 314	9 863	47 385	43 385	230 862	1 315	5 097	1 884	2 646	3 199	7 742	46 584	238 605		
Siitä:	23 308	166 186	1	1 159	268	1 816	23 577	169 161	893	2 684	19	28	912	2 712	24 489	171 873		

Euromääräisen antolainauksen uudet luotot eivät sisällä sekkiuottoja eikä vekseleitä. \*) Eräpäivään asti pidettävät

Euromääräisen antolainauksen kanta sisältää sekkiuotot ja vekselit.



## Tilastokeskus - Luotokantatilasto

II neljännes 2008

Uudet luotot luotonantajasektoreittain ja luotonantajasektoreittain neljänneksen aikana, milj. euroa  
Taulu 2.1

Luotonantajasektorit:		S.12	S.121	S.1221	S.1223	S.123	S.125	S.13	S.1311	S.13131-2	S.1314	S.13141	S.13149	S.12...S.13
Luotonantajasektorit:		Rahoitus- ja vakuutuslaitokset	Suomen Pankki	Talletuspankit	Muut rahalaitokset	Muut rahoituslaitokset	Vakuutuslaitokset	Julkisyhteisöt	Valtionhallinto	Kunnat ja kuntayht.	Sosiaaliturvarahastot	Työeläkelaitokset	Muut sos. turvarahastot	Kaikkiaan
S.11	Yritykset ja asuntoyhteisöt	12 588	-	9 776	2 275	344	193	651	108	-	543	543	-	13 238
S.1111	Julkiset yritykset	1 418	-	1 315	101	1	2	100	96	-	4	4	-	1 518
S.1112	Yksityiset yritykset	10 334	-	7 770	2 059	344	160	505	6	-	498	498	-	10 838
S.112	Asuntoyhteisöt	836	-	690	115	-	31	46	5	-	41	41	-	882
S.12	Rahoitus- ja vakuutuslaitokset	8 874	-	7 464	1 265	1	144	157	0	-	157	157	-	9 031
S.121	Suomen Pankki	-	-	-	-	-	-	-	-	-	-	-	-	-
S.1221	Talletuspankit	2 161	-	912	1 158	-	91	100	0	-	99	99	-	2 261
S.1222	Rahamarkkinarahastot	-	-	-	-	-	-	-	-	-	-	-	-	-
S.1223	Muut rahoitusta välittävät rahalaitokset	6 541	-	6 407	95	-	39	46	-	-	46	46	-	6 587
S.123	Muut rahoituslaitokset	28	-	2	13	1	13	-	-	-	-	-	-	28
S.124	Rahoituksen ja vakuutuksen välitystä avust. i.	143	-	143	0	-	-	12	-	-	12	12	-	155
S.125	Vakuutuslaitokset	0	-	-	0	-	-	-	-	-	-	-	-	0
S.13	Julkisyhteisöt	508	-	53	203	0	252	1 058	0	-	1 058	1 012	46	1 566
S.1311	Valtionhallinto	259	-	6	0	0	252	1 005	-	-	1 005	959	46	1 264
S.13131	Kunnat	224	-	35	189	0	-	48	0	-	48	48	-	272
S.13132	Kuntayhtymät	25	-	12	13	-	-	5	-	-	5	5	-	30
S.13133	Ahvenanmaan maakuntahallinto	0	-	-	0	-	-	-	-	-	-	-	-	0
S.1314	Sosiaaliturvarahastot	0	-	-	0	-	-	-	-	-	-	-	-	0
S.13141	Työeläkelaitokset	0	-	-	0	-	-	-	-	-	-	-	-	0
S.13149	Muut sosiaaliturvarahastot	-	-	-	-	-	-	-	-	-	-	-	-	-
S.14	Kotitaloudet	10 846	-	8 394	2 199	253	0	0	0	0	0	0	-	10 846
S.141	Työnantaja- ja muut elinkeinonharjoittajien kot	586	-	553	29	4	-	0	0	0	-	-	-	586
S.1411	Maatilanouden harjoittajakotitaloudet	343	-	334	9	-	-	0	0	0	-	-	-	343
S.1419	Muut elinkeinonharjoittajien kotitaloudet	243	-	219	20	4	-	-	-	-	-	-	-	243
S.143	Palkansaajakotitaloudet	9 461	-	7 124	2 091	246	0	0	-	-	0	0	-	9 461
S.14C	Muut kotitaloudet	799	-	717	79	2	-	-	-	-	-	-	-	799
S.15	Kotit. palvel. voittoja tavoitt. mattomat yht.	101	-	78	24	-	-	1	-	-	1	1	-	103
S.151	Vallionkirjot	16	-	15	0	-	-	-	-	-	-	-	-	16
S.152	Muut voittoja tavoittelemattomat yhteisöt	86	-	62	23	-	-	1	-	-	1	1	-	87
S.2	Ulkomaat	4 665	-	1 551	346	58	2 710	7 135	-	-	7 135	7 016	119	11 800
S.21	Euroopan Unioni	3 939	-	1 008	326	45	2 560	5 062	-	-	5 062	4 944	119	9 002
S.22	Muut maat ja kansainväliset järjestöt	725	-	543	20	13	150	2 073	-	-	2 073	2 073	-	2 798
S.11..S.2	Kaikkiaan	37 581	-	27 315	6 311	656	3 299	9 003	108	0	8 894	8 729	165	46 584
Siinä:	Luotonanto yleisölle	23 784	-	18 294	4 699	597	193	705	108	0	597	597	-	24 489

Uudet luotot luotonantajasektoreittain ja luotonantajatoimialoittain neljänneksen aikana, milj. euroa

Taulu 2.3

Luotonantajatoimialat:	S.12	S.121	S.1221	S.1223	S.123	S.125	S.13	S.1311	S.13131-2	S.1314	S.13141	S.13149	S.12...S.13
Luotonantajasektorit:	Rahoitus- ja vakuutuslaitokset	Suomen Pankki	Talletuspankit	Muut rahavälirahalaitokset	Muut rahoituslaitokset	Vakuutuslaitokset	Julkisyhteisöt	Valtionhallinto	Kunnat ja kuntayht. valit.var.	Sosiaaliturvalaitokset	Työeläkelaitokset	Muut sos. turvalaitokset	Kaikkiaan
00	Erittelemätön	-	606	240	49	34	7	3	0	4	4	-	936
A	Maatalous, riista- ja metsätalous	-	518	21	3	-	1	0	-	1	1	-	543
B	Kalatalous	-	4	0	0	-	-	-	-	-	-	-	4
C	Kaivostoiminta ja louhinta	-	20	3	1	-	-	-	-	-	-	-	25
D	Teollisuus:	-	2 487	1 080	55	44	125	7	-	118	118	-	3 792
15-16	Eiintarvikkeiden jne valmistus	-	-	-	-	-	-	-	-	-	-	-	-
17-19	Tekstiilien jne valmistus	-	-	-	-	-	-	-	-	-	-	-	-
20	Sahatavaran ja puutuot. valm.	-	-	-	-	-	-	-	-	-	-	-	-
21	Massan ja paperin jne valmistus	-	-	-	-	-	-	-	-	-	-	-	-
22	Kustantaminen ja painaminen	-	-	-	-	-	-	-	-	-	-	-	-
23-25	Kemikaalien jne valmistus	-	-	-	-	-	-	-	-	-	-	-	-
26	Ei- metallisten mineraalituot. valmistus	-	-	-	-	-	-	-	-	-	-	-	-
27-28	Metallien jalostus ja metallituot. valm.	-	-	-	-	-	-	-	-	-	-	-	-
29-35	Koneiden, laitteiden jne valmistus	-	-	-	-	-	-	-	-	-	-	-	-
36-37	Muu valmistus, kierrätys	-	-	-	-	-	-	-	-	-	-	-	-
E	Sähkö-, kaasun-, lämpö ja vesihuolto	-	1 253	16	1	4	0	0	-	0	0	-	1 274
F	Rakentaminen	-	433	51	9	2	1	0	-	1	1	-	496
G	Tukku- ja vähittäiskauppa	-	1 029	446	191	0	39	0	-	39	39	-	1 704
H	Majoitus- ja ravitsemistoiminta	-	89	5	3	-	2	-	-	2	2	-	100
I	Kuljetus, varastointi ja tietoliikenne	-	610	138	9	1	37	0	-	37	37	-	795
K	Kiinteistö-, vuokraus- ja tutkimuspalvelut	-	2 414	143	17	77	389	92	-	297	297	-	3 040
M	Koulutus	-	4	1	0	1	-	-	-	-	-	-	7
N	Terveydenhuolto ja sosiaalipalvelut	-	54	4	4	-	1	0	-	1	1	-	63
O	Muut yhteiskunnalliset palvelut	-	117	40	6	0	1	0	-	1	1	-	164
00...O	Kaikkiaan	-	9 638	2 189	349	162	605	103	0	502	502	-	12 943

## Tilastokeskus - Luotokantatilasto

II neljännes 2008

## Luotokanta luotonantajasektoreittain ja luotonosaajasektoreittain neljänneksen lopussa, milj. euroa

## Taulu 3.1

	S.12	S.121	S.1221	S.1223	S.123	S.125	S.13	S.1311	S.13131-2	S.1314	S.13141	S.13149	S.12...S.13
Luotonantajasektorit:	Rahoitus- ja vakuutuslaitokset	Suomen Pankki	Talletuspankit	Muut rah. väl. rahoituslaitokset	Muut rahoituslaitokset	Vakuutuslaitokset	Julkis-yhteisöt	Valtionhallinto	Kunnat ja kuntayht. valit. var.	Sosiaaliturvalaitokset	Työeläkelaitokset	Muut sos. turvalaitokset	raha-
Luotonosaajasektorit:													rahastot
S.11	Yritykset ja asuntoyhteisöt	-	47 595	5 092	1 890	1 303	17 185	10 089	563	6 533	6 530	3	73 065
S.1111	Julkiset yritykset	-	3 077	774	10	71	2 680	2 155	40	485	485	-	6 611
S.1112	Yksityiset yritykset	-	37 844	1 991	1 880	1 001	5 993	919	108	4 966	4 963	3	48 709
S.112	Asuntoyhteisöt	-	6 675	2 327	-	231	8 512	7 015	416	1 082	1 082	-	17 745
S.12	Rahoitus- ja vakuutuslaitokset	-	9 891	212	9	828	2 136	452	-	1 684	1 676	8	13 077
S.121	Suomen Pankki	-	-	-	-	-	-	-	-	-	-	-	-
S.1221	Talletuspankit	-	2 920	6	-	496	1 374	436	-	938	930	8	4 796
S.1222	Rahamarkkinarahastot	-	-	-	-	-	-	-	-	-	-	-	-
S.1223	Muut rahoitusta välittävät rahalaitokset	-	6 456	138	-	95	638	0	-	638	638	-	7 327
S.123	Muut rahoituslaitokset	-	86	68	9	172	36	16	-	20	20	-	372
S.124	Rahoituksen ja vakuutuksen välitystä avust. lait.	-	428	0	-	64	31	-	-	31	31	-	522
S.125	Vakuutuslaitokset	-	2	0	-	1	58	-	-	58	58	-	61
S.13	Julkisyhteisöt	-	2 135	3 275	40	659	5 688	823	10	4 855	4 809	46	11 797
S.1311	Valtionhallinto	-	124	1	35	659	4 445	-	-	4 445	4 399	46	5 263
S.13131	Kunnat	-	1 694	3 037	5	0	1 207	822	10	376	376	-	5 944
S.13132	Kuntayhtymät	-	316	237	-	-	29	2	0	27	27	-	583
S.13133	Ahvenanmaan maakuntahallinto	-	-	0	-	-	7	-	-	7	7	-	7
S.1314	Sosiaaliturvarahastot	-	-	0	-	-	-	-	-	-	-	-	0
S.13141	Työeläkelaitokset	-	-	0	-	-	-	-	-	-	-	-	0
S.13149	Muut sosiaaliturvarahastot	-	-	-	-	-	-	-	-	-	-	-	-
S.14	Kotitaloudet	-	79 123	10 205	1 398	6	166	27	124	14	14	-	90 897
S.141	Työnantaja- ja muut elinkeinonharjoittajien kotit.	-	6 361	232	71	0	72	27	44	1	1	-	6 736
S.1411	Maatila- ja muut elinkeinonharjoittajien kotitaloudet	-	4 079	66	0	-	71	26	44	1	1	-	4 217
S.1419	Muut elinkeinonharjoittajien kotitaloudet	-	2 281	166	71	0	1	0	-	0	0	-	2 519
S.143	Palkansaajakotitaloudet	-	66 055	9 409	1 317	6	94	1	80	13	13	-	76 880
S.14C	Muut kotitaloudet	-	6 707	564	11	0	-	-	-	-	-	-	7 282
S.15	Kotit. palvelev. voittoja tavoitt. mattomat yht.	-	1 381	162	0	74	479	424	21	34	34	-	2 096
S.151	Valtionkirkot	-	70	0	-	-	1	0	-	0	0	-	71
S.152	Muut voittoja tavoittelemattomat yhteisöt	-	1 310	162	0	74	478	424	21	33	33	-	2 025
S.2	Ulkomaat	-	6 529	765	233	11 023	29 122	59	-	29 064	29 030	33	47 673
S.21	Euroopan Unioni	-	4 221	743	146	10 025	25 172	-	-	25 172	25 138	33	40 306
S.22	Muut maat ja kansainväliset järjestöt	-	2 309	22	87	998	3 950	59	-	3 892	3 892	-	7 366
S.11...S.2	Kaikkiaan	-	146 654	19 711	3 571	13 893	54 776	11 875	719	42 183	42 092	91	238 605
Siitä:	Luotonanto yleisölle	-	130 109	18 733	3 294	1 383	18 355	10 645	719	6 991	6 988	3	171 873

## Tilastokeskus - Luottokantatilasto

## II neljännes 2008

## Luottokanta luotonantajasektoreittain ja luotonantajatoimialoittain neljänneksen lopussa, milj. euroa

## Taulu 3.2

	S.12	S.121	S.1221	S.1223	S.123	S.125	S.13	S.1311	S.13131-2	S.1314	S.13141	S.13149	S.12...S.13
Luotonantajasektorit:	Rahoitus- ja vakuutuslaitokset	Suomen Pankki	Talletuspankit	Muut rahavälittävät rahalaitokset	Muut rahoituslaitokset	Vakuutuslaitokset	Julkis-yhteisöt	Valtionhallinto	Kunnat ja kuntayht. valt.var.	Sosiaaliturvalaitokset	Työeläkelaitokset	Muut sos. turvalaitokset	Kaikkiaan
<b>Luotonantajatoimialat:</b>													
00 Eritelemätön	2 704	-	2 180	134	318	72	504	389	47	69	69	-	3 209
A Maatalous, riista- ja metsätalous	5 323	-	5 173	109	22	20	183	26	0	157	157	-	5 507
B Kalatalous	49	-	46	1	3	-	0	-	-	0	0	-	49
C Kaivostoiminta ja louhinta	466	-	437	21	8	-	4	2	-	2	2	-	470
D Teollisuus:	10 803	-	9 028	727	711	337	1 853	1 177	0	1 676	1 673	3	12 656
15-16 Elintarvikkeiden jne valmistus	1 200	-	990	154	49	7	164	2	-	162	162	-	1 364
17-19 Tekstiilien jne valmistus	297	-	260	7	29	1	42	2	-	41	41	-	340
20 Sahatavaran ja puutuott. valm.	1 068	-	885	55	119	8	107	2	-	105	105	-	1 175
21 Massan ja paperin jne valmistus	1 660	-	1 399	6	13	242	353	1	0	352	352	-	2 014
22 Kustantaminen ja painaminen	740	-	672	45	22	0	16	1	-	15	15	-	756
23-25 Kemikaalien jne valmistus	1 286	-	1 182	28	57	20	427	63	-	364	363	1	1 713
26 Ei-metallisten mineraalituott. valmistus	314	-	275	11	25	3	66	2	-	65	65	-	380
27-28 Metallien jalostus ja metallituott. valm.	1 525	-	1 194	151	160	19	229	19	-	210	208	2	1 754
29-35 Koneiden, laitteiden jne valmistus	2 340	-	1 870	244	191	35	404	82	0	322	322	-	2 744
36-37 Muu valmistus, kierrätys	372	-	300	26	46	1	44	4	-	40	40	-	415
E Sähkö-, kaasun-, lämpö- ja vesihuolto	2 365	-	2 091	209	15	51	390	0	-	390	390	-	2 755
F Rakentaminen	2 612	-	2 324	211	66	11	78	3	-	74	74	-	2 690
G Tukku- ja vähittäiskauppa	6 783	-	6 255	218	279	30	496	17	-	478	478	-	7 279
H Majoitus- ja ravitsemistoiminta	829	-	708	18	93	10	37	-	-	37	37	-	866
I Kuljetus, varastoitus ja tietoliikenne	3 290	-	2 702	488	89	11	208	73	-	135	135	-	3 498
K Kiinteistö-, vuokraus- ja tutkimuspalvelut	15 992	-	14 542	670	252	528	4 905	2 411	144	2 350	2 350	-	20 896
M Koulutus	95	-	84	6	4	1	8	0	-	8	8	-	102
N Terveystieteiden ja sosiaalipalvelut	738	-	649	45	42	1	50	2	1	47	47	-	787
O Muut yhteiskunnalliset palvelut	1 262	-	1 062	140	59	1	30	1	-	29	29	-	1 292
00...O Kaikkiaan	53 311	-	47 281	2 997	1 961	1 072	8 745	3 101	192	5 452	5 448	3	62 056



## Tilastokeskus / Luottokantatilasto

## II neljännes 2008

Rahoitus- ja vakuutuslaitosten, vaition ja sosiaaliturvarahastojen hallussa pitämät sijoitusomaisuusjoukkoveikarit (eräpäivään asti pidettävät), liikkeeseen laskijan sektorin mukaan neljänneksen lopussa, milj. euroa

Taulu 4.2	S.12	S.121	S.1221	S.1223	S.123	S.125	S.13	S.1311	S.13131-2	S.1314	S.13141	S.13149	S.12...S.13
Hallussa pitäjä:	Rahoitus- ja vakuutuslaitokset	Suomen Pankki	Talletuspankit	Muut rah.väl. rahoituslaitokset	Muut rahoituslaitokset	Vakuutuslaitokset	Julkis-yhteisöt	Valtionhallinto	Kunnat ja kuntayht.	Sosiaaliturvalaitokset	Työeläkelaitokset	Muut sos. turvalaitokset	Kaikkiaan
Liikkeeseen laskija:									valt.var.	rahasot		rahasot	
S.11	Yritykset ja asunoyhteisöt	-	133	-	7	591	1 087	-	-	1 087	1 083	-	3 1 818
S.1111	Julkiset yritykset	-	20	-	-	71	87	-	-	87	87	-	178
S.1112	Yksityiset yritykset	641	114	-	7	521	996	-	-	996	992	3	1 637
S.112	Asunoyhteisöt	-	-	-	-	-	4	-	-	4	4	-	4
S.12	Rahoitus- ja vakuutuslaitokset	987	165	-	-	822	1 652	-	-	1 652	1 644	8	2 639
S.121	Suomen Pankki	-	-	-	-	-	-	-	-	-	-	-	-
S.1221	Talletuspankit	556	65	-	-	491	930	-	-	930	922	8	1 486
S.1222	Rahamarkkinarahastot	-	-	-	-	-	-	-	-	-	-	-	-
S.1223	Muut rahoitusta välittävät rahalaitokset	138	43	-	-	95	636	-	-	636	636	-	773
S.123	Muut rahoituslaitokset	171	-	-	-	171	18	-	-	18	18	-	190
S.124	Rahoituksen ja vakuutuksen välitystä avust. lait.	121	57	-	-	64	30	-	-	30	30	-	151
S.125	Vakuutuslaitokset	1	-	-	-	1	38	-	-	38	38	-	39
S.13	Julkisyhteisöt	822	124	5	35	659	4 297	-	-	4 297	4 251	46	5 119
S.1311	Valtionhallinto	817	124	-	35	659	4 276	-	-	4 276	4 230	46	5 093
S.13131	Kunnat	5	-	5	-	-	21	-	-	21	21	-	26
S.13132	Kuntayhtymät	-	-	-	-	-	-	-	-	-	-	-	-
S.13133	Ahvenanmaan maakuntahallinto	-	-	-	-	-	-	-	-	-	-	-	-
S.1314	Sosiaaliturvarahastot	-	-	-	-	-	-	-	-	-	-	-	-
S.13141	Työeläkelaitokset	-	-	-	-	-	-	-	-	-	-	-	-
S.13149	Muut sosiaaliturvarahastot	-	-	-	-	-	-	-	-	-	-	-	-
S.14	Kotitaloudet	-	-	-	-	-	-	-	-	-	-	-	-
S.141	Työnantaja- ja muut elinkeinonharjoittajien kotit.	-	-	-	-	-	-	-	-	-	-	-	-
S.1411	Maatiliatalouden harjoittajakotitaloudet	-	-	-	-	-	-	-	-	-	-	-	-
S.1419	Muut elinkeinonharjoittajien kotitaloudet	-	-	-	-	-	-	-	-	-	-	-	-
S.143	Paikansaajakotitaloudet	-	-	-	-	-	-	-	-	-	-	-	-
S.14C	Muut kotitaloudet	-	-	-	-	-	-	-	-	-	-	-	-
S.15	Koivit, palvelev. voittoja tavoitt: mattomat yht.	-	-	-	-	-	-	-	-	-	-	-	-
S.151	Valtionkirjot	-	-	-	-	-	-	-	-	-	-	-	-
S.152	Muut voittoja tavoittelemattomat yhteisöt	-	-	-	-	-	-	-	-	-	-	-	-
S.2	Ulkomaat	11 392	55	184	146	11 007	29 064	-	-	29 064	29 030	33	40 455
S.21	Euroopan Unioni	10 380	51	174	146	10 010	25 172	-	-	25 172	25 138	33	35 552
S.22	Muut maat ja kansainväliset järjestöt	1 011	4	10	-	997	3 892	-	-	3 892	3 892	-	4 903
S.11..S.2	Kaikkiaan	13 932	477	188	187	13 079	36 099	-	-	36 099	36 008	91	50 031
Siihtä:	Luotonanto yleisölle	736	133	5	7	591	1 108	-	-	1 108	1 104	3	1 843

Rahoitus- ja vakuutuslaitosten, valtion ja sosiaaliturvarahastojen hallussa pitämät sijoitusomaisuusjoukkovelkakirjat (eräpäivään asti pidettävät).  
liikkeeseen laskijan toimialan mukaan neljänneksen lopussa, milj. euroa

Taulu 4.3

	S.12	S.121	S.1221	S.1223	S.123	S.125	S.13	S.1311	S.13131-2	S.1314	S.13141	S.13149	S.12...S.13
Hallussa pitäjä:	Rahoitus- ja vakuutuslaitokset	Suomen Pankki	Talletuspankit	Muut rah. väl. rahoituslaitokset	Muut rahoituslaitokset	Vakuutuslaitokset	Julkis-yhteisöt	Valtionhallinto	Kunnat ja kuntayht. valit.var.	Sosiaali-turva-rahastot	Työeläke-laitokset	Muut sos. turva-rahastot	Kaikkiaan
Liikkeeseen laskija:													
00	Erittelemätön	-	1	-	3	70	8	-	-	8	8	-	82
A	Maatalous, riisiä- ja metsätalous	-	-	-	-	20	66	-	-	66	66	-	86
B	Kalatalous	-	-	-	-	-	-	-	-	-	-	-	-
C	Kaivostoiminta ja louhinta	5	5	-	-	-	2	-	-	2	2	-	7
D	Teollisuus:	378	53	-	-	325	504	-	-	504	500	3	882
15-16	Elintarvikkeiden jne valmistus	6	5	-	-	2	36	-	-	36	36	-	43
17-19	Tekstiilien jne valmistus	1	-	-	-	1	1	-	-	1	1	-	1
20	Sahatavaran ja puutuott. valm.	8	-	-	-	8	15	-	-	15	15	-	24
21	Massan ja paperin jne valmistus	271	28	-	-	242	104	-	-	104	104	-	375
22	Kustantaminen ja painaminen	0	-	-	-	0	-	-	-	-	-	-	0
23-25	Kemikaalien jne valmistus	23	3	-	-	20	101	-	-	101	100	1	124
26	Ei-metallisten mineraalituott. valmistus	3	-	-	-	3	4	-	-	4	4	-	7
27-28	Metallien jalostus ja metallituott. valm.	27	9	-	-	18	87	-	-	87	85	2	114
29-35	Koneiden, laitteiden jne valmistus	38	7	-	-	31	132	-	-	132	132	-	170
36-37	Muu valmistus, kiertämys	2	1	-	-	1	23	-	-	23	23	-	24
E	Sähkö-, kaasu-, lämpö ja vesihuolto	63	8	-	4	51	84	-	-	84	84	-	147
F	Rakentaminen	22	13	-	-	9	48	-	-	48	48	-	70
G	Tukku- ja vähittäiskauppa	8	4	-	-	5	81	-	-	81	81	-	89
H	Majoitus- ja ravitsemistoiminta	-	-	-	-	-	10	-	-	10	10	-	10
I	Kuljetus, varastointi ja tietoliikenne	17	8	-	-	9	89	-	-	89	89	-	106
K	Kiinteistö-, vuokraus- ja tutkimuspalvelut	144	41	-	-	102	188	-	-	188	188	-	332
M	Koulutus	-	-	-	-	-	-	-	-	-	-	-	-
N	Terveydenhuolto ja sosiaalipalvelut	-	-	-	-	-	0	-	-	0	0	-	0
O	Muut yhteiskunnalliset palvelut	0	-	-	-	0	4	-	-	4	4	-	4
00...O	Kaikkiaan	731	133	-	7	591	1 083	-	-	1 083	1 079	3	1 814

Asunto-, kulutus- ja muun käyttötarkoituksen luotot neljänneksittäin, milj. euroa  
Taulu 5.1

Tarkempi käyttötarkoitus:	Asuin- rakennukset	Osakkeet ja osuudet	Vapaa- ajan asunnot	Asunto- luotot yhteensä	Opinto- lainat	Kulutus- luotot	Kulutus- luotot yhteensä
<b>Luottokanta</b>							
Uudet luotot	3 805	3 356	275	7 436	26	2 934	2 959
Laskennalliset kuolelutukset	2 418	1 885	157	4 460	53	2 508	2 561
Luottokanta II/2007	48 468	29 717	1 991	80 176	1 365	11 320	12 685
Uudet luotot	3 313	2 574	260	6 147	44	2 741	2 786
Laskennalliset kuolelutukset	2 188	1 842	152	4 182	42	2 514	2 556
Luottokanta III/2007	49 594	30 449	2 099	82 142	1 367	11 547	12 915
Uudet luotot	3 150	2 637	177	5 963	36	2 627	2 663
Laskennalliset kuolelutukset	1 931	1 841	146	3 918	52	2 477	2 529
Luottokanta IV/2007	50 812	31 245	2 129	84 187	1 352	11 697	13 049
Uudet luotot	2 742	2 515	164	5 421	78	2 829	2 907
Laskennalliset kuolelutukset	1 606	2 366	131	4 103	45	1 823	1 869
Luottokanta I/2008	51 948	31 394	2 162	85 505	1 385	12 702	14 087
Uudet luotot	4 265	3 247	311	7 823	24	3 277	3 301
Laskennalliset kuolelutukset	2 855	2 104	216	5 174	45	2 903	2 948
Luottokanta II/2008	53 358	32 538	2 257	88 154	1 364	13 077	14 441

 = korjattu tieto

## Asuntoluottokanta luotonantajasektoreittain ja luotonantajasektoreittain neljänneksen lopussa, milj. euroa

## Taulu 5.2

	S.11	S.12	S.121	S.1221	S.1223	S.123	S.125	S.13	S.1311	S.13131-2	S.1314	S.13141	S.13149	S.12...S.13
Luotonantajasektorit:	Rahoitus ja vakuutuslaitokset	Suomen Pankki	Talletuspankit	Muut rah. väl. rahoituslaitokset	Muut rahoituslaitokset	Muut vakuutuslaitokset	Julkis-yhteisöt	Valtionhallinto	Kunnat ja kuntayht. valit.var.	Sosiaaliturvarahastot	Työeläkelaitokset	Muut sos. turvarahastot	Kaikkiaan	
Luotonantajasektorit:	Yritykset ja asuntoyhteisöt													
S.11	8 801	-	7 264	2 323	-	213	9 874	8 359	561	954	954	-	19 675	
	Asuinrakennukset	-	5 880	2 307	-	213	9 616	8 237	515	864	864	-	18 016	
	Osakkeet ja osuudet	1 191	1 174	16	-	-	258	122	47	89	89	-	1 448	
	Vapaa-ajan asunnot	210	210	0	-	-	0	-	-	0	0	-	210	
S.12	Rahoitus- ja vakuutuslaitokset	20	20	-	-	-	-	-	-	-	-	-	20	
	Asuinrakennukset	16	16	-	-	-	-	-	-	-	-	-	16	
	Osakkeet ja osuudet	3	3	-	-	-	-	-	-	-	-	-	3	
	Vapaa-ajan asunnot	0	0	-	-	-	-	-	-	-	-	-	0	
S.13	Julkisyhteisöt	64	39	24	-	-	119	104	10	5	5	-	183	
	Asuinrakennukset	62	38	24	-	-	96	88	3	5	5	-	158	
	Osakkeet ja osuudet	2	2	-	-	-	23	17	7	-	-	-	25	
	Vapaa-ajan asunnot	-	-	-	-	-	-	-	-	-	-	-	-	
S.14	Kotitaloudet	67 109	60 496	6 610	-	2	88	1	75	12	12	-	67 197	
	Asuinrakennukset	34 252	31 048	3 202	-	2	74	1	68	5	5	-	34 326	
	Osakkeet ja osuudet	30 840	27 519	3 320	-	1	13	-	7	7	7	-	30 853	
	Vapaa-ajan asunnot	2 017	1 929	88	-	0	0	-	-	0	0	-	2 018	
S.15	Voittoa tav.mattomat yht.	476	328	149	-	0	450	424	21	5	5	-	927	
	Asuinrakennukset	405	256	148	-	0	394	379	10	5	5	-	799	
	Osakkeet ja osuudet	67	67	0	-	-	56	45	11	-	-	-	123	
	Vapaa-ajan asunnot	5	5	-	-	-	-	-	-	-	-	-	5	
S.2	Ulkomaat	152	150	2	-	-	-	-	-	-	-	-	152	
	Asuinrakennukset	43	42	1	-	-	-	-	-	-	-	-	43	
	Osakkeet ja osuudet	85	84	1	-	-	-	-	-	-	-	-	85	
	Vapaa-ajan asunnot	25	25	-	-	-	-	-	-	-	-	-	25	
S.11...S.2	Kaikkiaan	77 622	68 298	9 108	-	216	10 532	8 888	668	976	976	-	88 154	
	Asuinrakennukset	43 178	37 280	5 682	-	215	10 181	8 705	597	879	879	-	53 358	
	Osakkeet ja osuudet	32 187	28 849	3 338	-	1	351	183	72	96	96	-	32 538	
	Vapaa-ajan asunnot	2 257	2 169	88	-	0	1	-	-	1	1	-	2 257	

Tilastokeskus - Luottokantatilasto

II neljännes 2008

Uudet asuntoluotot luotonantajasektoreittain ja luotonsaajasektoreittain neljänneksen aikana, milj. euroa

Taulu 5.2.1

	S.12	S.121	S.1221	S.1223	S.123	S.125	S.13	S.1311	S.13131	S.1314	S.13141	S.13149	S.12...S.13
Luotonantajasektorit:	Rahoitus ja vakuutuslaitokset	Suomen Pankki	Talletuspankit	Muut rah. väli. rahoituslaitokset	Muut rahoituslaitokset	Vakuutuslaitokset	Julkis-yhteisöt	Vaitionhallinto	Kunnat ja kuntayht. valit. var.	Sosiaali-turvav. rahastot	Työeläkelaitokset	Muut sos. turva-rahastot	Kaikkiaan
Luotonsaajasektorit:													
S.11	Yritykset ja asuntoyhteisöt	934	-	790	113	31	33	6	-	27	27	-	966
	Asuinrakennukset	803	-	662	110	31	33	6	-	27	27	-	836
	Osakkeet ja osuudet	98	-	95	3	-	0	-	-	0	0	-	98
	Vapaa-ajan asunnot	32	-	32	-	-	-	-	-	-	-	-	32
S.12	Rahoitus- ja vakuutuslaitokset	1	-	1	-	-	-	-	-	-	-	-	1
	Asuinrakennukset	0	-	0	-	-	-	-	-	-	-	-	0
	Osakkeet ja osuudet	1	-	1	-	-	-	-	-	-	-	-	1
	Vapaa-ajan asunnot	0	-	0	-	-	-	-	-	-	-	-	0
S.13	Julkisyhteisöt	4	-	2	2	-	-	-	-	-	-	-	4
	Asuinrakennukset	4	-	2	2	-	-	-	-	-	-	-	4
	Osakkeet ja osuudet	0	-	0	-	-	-	-	-	-	-	-	0
	Vapaa-ajan asunnot	-	-	-	-	-	-	-	-	-	-	-	-
S.14	Koitaloudet	6 796	-	6 545	251	0	0	-	0	0	0	-	6 796
	Asuinrakennukset	3 389	-	3 268	121	0	0	-	0	0	0	-	3 389
	Osakkeet ja osuudet	3 132	-	3 006	126	-	0	-	-	0	0	-	3 132
	Vapaa-ajan asunnot	274	-	271	4	-	-	-	-	-	-	-	274
S.15	Voittoa tav.mattomat yht.	33	-	15	19	-	-	-	-	-	-	-	33
	Asuinrakennukset	29	-	10	19	-	-	-	-	-	-	-	29
	Osakkeet ja osuudet	4	-	4	-	-	-	-	-	-	-	-	4
	Vapaa-ajan asunnot	0	-	0	-	-	-	-	-	-	-	-	0
S.2	Ulkomaat	23	-	23	0	-	-	-	-	-	-	-	23
	Asuinrakennukset	7	-	7	0	-	-	-	-	-	-	-	7
	Osakkeet ja osuudet	11	-	11	-	-	-	-	-	-	-	-	11
	Vapaa-ajan asunnot	4	-	4	-	-	-	-	-	-	-	-	4
S.11...S.1:Kaikkiaan		7 790	-	7 375	385	31	33	6	0	27	27	-	7 823
	Asuinrakennukset	4 232	-	3 949	252	31	33	6	0	27	27	-	4 265
	Osakkeet ja osuudet	3 247	-	3 118	129	-	0	-	-	0	0	-	3 247
	Vapaa-ajan asunnot	311	-	307	4	-	-	-	-	-	-	-	311





## Ulkomailla Suomeen myönnettyjen luottojen kanta 2. neljännes 2008, milj.euroa \*

Taulu 9

Luotonsaajasektori	Osakasluotot	Joukkovelka- kirjalainat	Rahamarkki- napaperit	Lainat	Kauppa- luotot	Kaikkiaan
1. Yritykset	7296	12 612	406	15 467	7 715	43 497
2. Rahoituslaitokset	242	26 934	11 849	3 970	0	42 995
Rahalaitokset	0	25 653	11 847	3 213	0	40 713
Suomen Pankki	0	0	0	0	0	0
Muut rahoituslaitokset	242	1 281	2	757	0	2 282
3. Julkisyhteisöt	0	46 836	2 223	3 083	0	52 142
Valtio	0	46 830	2 223	1 570	0	50 623
Kunnat	0	7	0	1 513	0	1 519
Työeläkelaitokset ja muut sosiaaliturvarahastot	0	0	0	0	0	0
4. Kotitaloudet ja voittoa tavoittelemattomat yhteisöt	0	0	0	0	0	0
1.-4. Kaikkiaan	7 538	86 382	14 477	22 520	7 715	138 634

Lähde: Suomen Pankki/Maksutasetilasto  
\* Ennakkotiedot

Taulu 9 sisältää maksutaseen seuraavat erät:

**MAKSUTASE****Suorat sijoitukset:**

Lainat emoyhtiölle ja (konsernin sisäiset)  
Kauppaluotot ja (konsernin sisäiset)

**Portfoliosijoitukset:**

Joukkovelkakirjat  
Rahamarkkinapaperit

**Lainat:**

Yksittäisvelkakirjat  
Erillislainat  
Vuokrausluotot

**Kauppaluotot:**

Vientiennakot  
Tuontivelat

**LUOTTOKANTA****Osakasluotot****Joukkovelkakirjat  
Rahamarkkinapaperit****Lainat****Kauppaluotot**

## *Luottokantatilaston julkaiseminen*

### *Luottokanta-painojulkaisu*

Luottokantatilasto julkaistaan neljästi vuodessa Luottokanta-painojulkaisuna. Julkaisusta ilmenee koko luottokannan ja yleisöluottojen jakaantuminen luotonantajan ja luotonsaajan sektorin ja luotonsaajan toimialan mukaan sekä luottojen jakautuminen muun muassa vaateittain ja käyttötarkoituksen mukaan.

Vuoden neljättä neljännessä koskeva Luottokanta-julkaisu ilmestyy sekä ennakkotietona että laajempaan, koko päätyneen vuoden kuvaamiseen keskittyvänä julkaisuna, joka sisältää muita julkaisuja laajemmat tiedot. Sen yhteydessä julkaistaan muun muassa eläkevakuutusta harjoittavien laitosten luotonanto sekä tietoja muista kuin sijoitusomaisuusjoukkovelkakirjoista sekä jälkimarkkinakelpoisista velkapapereista. Lisäksi sen yhteydessä julkaistaan Alueellinen luottokantatilasto, joka sisältää päätyneen vuoden tietoja maakunnittain.

### *Luottokanta Internetissä*

Kunkin painojulkaisun ilmestymisen yhteydessä julkaistaan Tilastokeskuksen verkkosivuilla osoitteessa <http://www.stat.fi/til/lkan/index.html> tiedote ilmestyneistä tilastoista sekä painojulkaisua suppeampia tietoja luottokannasta. Kyseisiä tietoja on saatavilla myös Tilastokeskuksen maksuttomasta StatFin-tietokantapalvelusta osoitteessa [http://pxweb2.stat.fi/database/StatFin/rah/lkan/lkan\\_fi.asp](http://pxweb2.stat.fi/database/StatFin/rah/lkan/lkan_fi.asp). Kaikkien julkistusten tarkat julkaisupäivät ilmoitetaan Tilastokeskuksen verkkosivuilla etukäteen.

## TERMILUETTELO / LUOTTOKANTA

Rahoitus- ja vakuutuslaitosten, valtion ja sosiaaliturvarahastojen luottokanta

## Luotonantajasektorit

S.12	Rahoitus- ja vakuutuslaitokset
S.121	Suomen Pankki
S.1221	Talletuspankit Kotimaiset talletuspankit Ulkomaalaisten omistamat talletuspankit
S.1223	Muut rahoitusta välittävät rahalaitokset
S.123	Muut rahoituslaitokset
S.125	Vakuutuslaitokset
S.13	Julkisyhteisöt
S.1311	Valtionhallinto
S.13131-	Kunnat ja kuntayhtymät; vain valtion varoista välitettävät varat
S.13132	
S.1314	Sosiaaliturvarahastot
S.13141	Työeläkelaitokset
S.13149	Muut sosiaaliturvarahastot
Siitä: luotonanto yleisölle	

## Vaateet

Sekkiluotot  
Vekselit  
Velkakirjalainat  
Valtion varoista välitetyt lainat

Muut lainat  
Sijoitusomaisuusjoukkovelkakirjalainat / pysyvät vastaavat jvk:t

Lisäksi vuoden vaihteesta:

Muut kuin sij. omaisuusjvk:t / vaihtuvat vastaavat jvk:t  
Jälkimarkkinakelpoiset velkapaperit; pysyvät+vaihtuvat vastaavat

## Euroantolainaus

Euroluottokanta = euroantolainaus + valtion varoista välitetyt lainat + euromääräiset sij.om.jvk:t / pysyvät vastaavat jvk:t

## Valuutta-antolainaus

Valuuttaluottokanta = valuutta-antolainaus + valuuttamääräiset sij.om.jvk:t / pys. vastaavat

## Luottokanta

= euroluottokanta + muun valuutan määräinen luottokanta

## Uudet luotot

Laskennalliset kuoletukset  
Nettomuutokset (sekkiluotoista ja vekseleistä)

## Kursimuutokset

## Luotonsaajasektorit

S.11	Yritykset ja asuntoyhteisöt
S.1111	Julkiset yritykset
S.1112	Yksityiset yritykset
S.112	Asuntoyhteisöt
S.12	Rahoitus- ja vakuutuslaitokset
S.121	Suomen Pankki
S.1221	Talletuspankit
S.1222	Rahamarkkinarahastot
S.1223	Muut rahoitusta välittävät rahalaitokset
S.123	Muut rahoituslaitokset
S.124	Rahoituksen ja vakuutuksen välitystä avustavat laitokset
S.125	Vakuutuslaitokset

## TERMINOLOGI/ KREDITBESTÄNDET

Finansiella institutens och försäkringsanstalternas, statens och socialskyddsfondernas kreditbestånd

## Kreditgivarsektor

S.12	Finansiella företag och försäkringsföretag
S.121	Finlands Bank
S.1221	Depositionsbanker Finländska depositionsbanker Depositionsbanker i utländsk ägo
S.1223	Övriga monetära finansinstitut som förmedlar finansiering
S.123	Övriga finansinstitut
S.125	Försäkringsföretag
S.13	Offentlig sektor
S.1311	Staten
S.13131-	Kommuner och samkommuner; enbart statskrediter förmedlade av kommuner och samkommuner
S.13132	
S.1314	Socialskyddsfonder
S.13141	Arbetspensionsanstalter
S.13149	Övriga socialskyddsfonder
Därav: utlåning till allmänheten	

## Fordringar

Checkkrediter  
Växlar  
Direkta skuldebrevslån  
Lån förmedlade ur statens medel

Övriga lån  
Investeringsmasskuldebrev

Från årsskiftet dessutom:

Andra än investeringsmasskuldebrev  
Omsättningsbara skuldebrev

## Utlåning i euro

Kreditbeståndet i euro = utlåning i euro + lån förmedlade ur statsmedel + investeringsmasskuldebrev i euro

## Utlåning i utländsk valuta

Kreditbeståndet i valuta = utlåning i valuta + investeringsmasskuldebrev i valuta

## Kreditbeståndet

= kreditbeståndet i euro + kreditbeståndet i utländsk valuta

## Nya krediter

Kalkylerade amorteringar  
Nettoförändringar (av checkkrediter och växlar)

## Kursförändringar

## Kredittagarsektor

S.11	Ikke-finansiella företag och bostadssamfund
S.1111	Offentligt ägda ikke-finansiella företag
S.1112	Privata ikke-finansiella företag
S.112	Bostadssamfund
S.12	Finansiella företag och försäkringsföretag
S.121	Finlands Bank
S.1221	Depositionsbanker
S.1222	Penningmarknadsfonder
S.1223	Övriga monetära finansinstitut som förmedlar finansiering
S.123	Övriga finansinstitut
S.124	Institut för finansierings- och försäkringsverksamhet
S.125	Försäkringsföretag

## GLOSSARY/ OUTSTANDING CREDIT

Outstanding credit of financial and insurance institutions, central government and social security funds

## Lender sectors

S.12	Financial and insurance corporations
S.121	Bank of Finland
S.1221	Deposit banks Finnish deposit banks Foreign-owned deposit banks
S.1223	Other monetary financial institutions practising financial intermediation
S.123	Other financial intermediaries
S.125	Insurance corporations
S.13	General government
S.1311	Central government
S.13131-	Municipalities and joint municipal authorities; loans granted from government funds for further intermediation only
S.13132	
S.1314	Social security funds
S.13141	Employment pension schemes
S.13149	Other social security funds
Of which: Loans to the public	

## Claims

Overdraft facilities  
Bills of exchange  
Direct promissory notes  
Loans granted from state funds

Other loans  
Bonds classified as investments

In addition at the end of the year:

Other than investment-bonds  
Promissory notes tradable on the secondary markets

## Lending in euro

Stock in euro = lending in euro + loans granted from state funds + investment-bonds in euro

## Lending in foreign currency

Stock in foreign currency = lending in currency + investment-bonds in currency

## Total stock

= Stock in euro + stock in foreign currency

## New lending

Computed redemptions  
Net changes (in overdrafts and bills of exchange)  
Exchange rate changes

## Borrower sectors

S.11	Non-financial corporations and housing corporations
S.1111	Public non-financial corporations
S.1112	Private non-financial corporations
S.112	Housing corporations
S.12	Financial and insurance corporations
S.121	Bank of Finland
S.1221	Deposit banks
S.1222	Money market funds
S.1223	Other monetary financial institutions practising financial intermediation
S.123	Other financial intermediaries
S.124	Financial auxiliaries
S.125	Insurance corporations

<b>S. 13</b>	<b>Julkisyhteisöt</b>	<b>S. 13</b>	<b>Offentlig sektor</b>	<b>S. 13</b>	<b>General government</b>
S. 1311	Valtionhallinto	S. 1311	Staten	S. 1311	Central government
S. 13131	Kunnat	S. 13131	Kommuner	S. 13131	Municipalities
S. 13132	Kuntayhtymät	S. 13132	Samkommuner	S. 13132	Joint municipal authorities
S. 13133	Ahvenanmaan maakuntahallinto	S. 13133	Ålands landskapsstyrelse	S. 13133	Government of Åland
S. 1314	Sosiaaliturarahastot	S. 1314	Socialskyddsfonder	S. 1314	Social security funds
S. 13141	Työeläkelaitokset	S. 13141	Arbetspensionsanstalter	S. 13141	Employment pension schemes
S. 13149	Muut sosiaaliturarahastot	S. 13149	Övriga socialskyddsfonder	S. 13149	Other social security funds
<b>S. 14</b>	<b>Kotitaloudet</b>	<b>S. 14</b>	<b>Hushåll</b>	<b>S. 14</b>	<b>Households</b>
S. 141	Työnantaja- ja muut elinkeinonharjoittajien kotitaloudet	S. 141	Arbetsgivarhushåll och andra näringsidkarhushåll	S. 141	Employers and other own-account workers
S. 1411	Maatilataloudenharjoittajien kotitaloudet	S. 1411	Gårdsbrukarhushåll	S. 1411	Employers and own-account workers in agriculture
S. 1419	Muut elinkeinonharjoittajien kotitaloudet	S. 1419	Övriga näringsidkarhushåll	S. 1419	Other employers and own-account workers
S. 143	Palkansaajakotitaloudet	S. 143	Löntagarhushåll	S. 143	Employees
S. 14C	Muut kotitaloudet	S. 14C	Övriga hushåll	S. 14C	Other households
<b>S. 15</b>	<b>Kotitalouksia palvelevat voittoa tavoittelemattomat yhteisöt</b>	<b>S. 15</b>	<b>Hushållens icke-vinstsyftande organisationer</b>	<b>S. 15</b>	<b>Non-profit institutions serving households</b>
S. 151	Valtionkirkot	S. 151	Statskyrkor	S. 151	State churches
S. 152	Muut voittoa tavoittelemattomat yhteisöt	S. 152	Övriga icke-vinstsyftande organisationer	S. 152	Other non-profit institutions serving households
<b>S. 2</b>	<b>Ulkomaat</b>	<b>S. 2</b>	<b>Utlandet</b>	<b>S. 2</b>	<b>Rest of the world</b>
S. 21	Euroopan unioni	S. 21	Europeiska unionen	S. 21	The European Union
S. 22	Muut maat ja kansainväliset järjestöt	S. 22	Övriga utlandet och internationella organisationer	S. 22	Other countries and international organisations
<b>S.1...S.2</b>	<b>Kaikkiaan</b>	<b>S.1...S.2</b>	<b>Sammanlagt</b>	<b>S.1...S.2</b>	<b>Total</b>
<b>Luotonsaajatoimialat (TOL 2002)</b>		<b>Kredittagarens näringsgren (NI 2002)</b>		<b>Economic activity of borrower (SIC2002)</b>	
00	Erittelemätön	00	Odifferentierad	00	Not specified
A	Maatalous, riista- ja metsätalous	A	Jordbruk, jakt och skogsbruk	A	Agriculture, hunting and forestry
B	Kalatalous	B	Fiske	B	Fishing
C	Kaivostoiminta ja louhinta	C	Gruvdrift och utvinning av mineral	C	Mining and quarrying
D	Teollisuus	D	Tillverkning	D	Manufacturing
15-16	Elintarvikkeiden, juomien ja tupakan valmistus	15-16	Livsmedels, dryckesvaru- och tobaksvarufremställning	15-16	Manufacture of food products, beverages and tobacco
17-19	Tekstiilien, tekstiilituotteiden, nahan ja nahkatuotteiden valmistus	17-19	Textil- och beklädnadsvarutillverkning, tillverkning av läder och lädervaror	17-19	Manufacture of textiles, leather and textile and leather products
20	Sahatavaran ja puutuotteiden valmistus	20	Sågvirkes- och trävarutillverkning	20	Manufacture of wood and wood products
21	Massa-, paperi ja paperituotteiden valmistus	21	Massa-, pappers- och pappersvarutillverkning	21	Manufacture of pulp, paper and paper products
22	Kustantaminen, painaminen sekä talenteiden jäljentäminen	22	Förlagsverksamhet; grafisk produktion och reproduktion av inspelningar	22	Publishing, printing and reproduction of recorded media
23-25	Koksi, öljytuotteiden, ydinpolttoaineen, kemikaalien, kemiallisten tuotteiden, tekokuitujen, kumi- ja muovituotteiden valmistus	23-25	Tillverkning av koks, oljeprodukter, kärnbränsle, kemikalier, kemiska produkter, konstfibrer, gummi- och plastvaror	23-25	Manufacture of coke, refined petroleum products, nuclear fuel, chemicals, chemical products, man-made fibres, rubber and plastic products
26	Ei- metallisten mineraalituotteiden valmistus	26	Tillverkning av icke-metalliska mineraliska produkter	26	Manufacture of other non-metallic mineral products
27-28	Metallien jalostus ja metallituotteiden valmistus	27-28	Metallframställning och metallvarutillverkning	27-28	Manufacture of basic metals and fabricated metal products
29-35	Koneiden, laitteiden, elektroniikka, sähkötuotteiden ja kulkuneuvojen valmistus	29-35	Tillverkning av maskiner, utrustning, elektronik, elprodukter och transportmedel	29-35	Manufacture of machinery and equipment n.e.c., electrical, optical and transport equipment
36-37	Muu valmistus; kierrätys	36-37	Övrig tillverkning	36-37	Manufacturing n.e.c.
E	Sähkö-, kaasu- ja vesihuolto	E	El-, gas-, värme- och vattenförsörjning	E	Electricity, gas and water supply
F	Rakentaminen	F	Byggverksamhet	F	Construction
G	Tukku- ja vähittäiskauppa; moottoriajoneuvojen, henkilökohtaisten esineiden ja kotitalouksesineiden korjaus	G	Parti- och detaljhandel; reparation av motorfordon, hushållsartiklar och personliga artiklar	G	Wholesale and retail trade; repair of motor vehicles, motorcycles and personal and household goods
H	Majoitus- ja ravitsemistoiminta	H	Hotell- och restaurangverksamhet	H	Hotels and restaurants
I	Kuljetus, varastointi ja tietoliikenne	I	Transport, magasinering och kommunikation	I	Transport, storage and communication
K	Kiinteistö-, vuokraus- ja tutkimuspalvelut; liike-elämän palvelut	K	Fastighets-, uthyrnings- och forskningsverksamhet, företagstjänster	K	Real estate, renting and business activities
M	Koulutus	M	Utbildning	M	Education
N	Terveystiete- ja sosiaalipalvelut	N	Hälsa- och sjukvård, sociala tjänster	N	Health and social work
O	Muut yhteiskunnalliset ja henkilökohtaiset palvelut	O	Andra samhällsreliga och personliga tjänster	O	Other community, social and personal service activities
<b>Asuntoluotot</b>		<b>Bostadskrediter</b>		<b>Housing loans</b>	
	Asuinrakennukset		Bostadsbyggnader		Residential buildings
	Osakkeet ja osuudet		Aktier och andelar		Shares and partnerships
	Vapaa-ajan asunnot		Fritidsbostäder		Leisure homes
<b>Kulutusluotot</b>		<b>Konsumtionskrediter</b>		<b>Consumer credits</b>	
	Opintolainat		Studielån		Study loans
	Kulutusluotot		Konsumtionskrediter		Consumer credits

Port Payé  
Finlande  
126676

Suomen  
Posti Oyj

SVT Suomen virallinen tilasto  
Finlands officiella statistik  
Official Statistics of Finland

Rahoitus ja vakuutus 2008  
Finansiering och försäkring  
Financing and insurance

*Lisätietoja – Förfrågningar – Inquiries*

Olli Kannas (09) 1734 3539  
olli.kannas@tilastokeskus.fi  
Kerttu Helin (09) 1734 3330  
kerttu.helin@tilastokeskus.fi

Vastaava tilastojohtaja – Ansvarig statistikdirektör –  
Director in charge

Ari Tyrkkö

Asiakaspalaute: [www.tilastokeskus.fi/palaute](http://www.tilastokeskus.fi/palaute)