


**1983**

HELSINKI 1985

# **Asuntotuotanto Bostadsproduktion Construction of dwellings**



**Tilastokeskus  
Statistikcentralen  
Central Statistical Office of Finland**

# **Asuntotuotanto Bostadsproduktion Construction of dwellings 1983**



Tilastokeskus  
Statistikcentralen  
Central Statistical Office of Finland

**ALKUSANAT**

Tilastokeskus on uudistanut asuntotuotantotilaston tuotantomenetelmän. Tilaston tietojenkeruumenetelmä on myös muuttunut ja perustuu nyt Väestörekisterikeskuksen väestön keskusrekisterin rakennus- ja huoneistotietojen ylläpitoa varten keräämään aineistoon. Tässä julkaistava asuntotuotantotilasto vuodelta 1983 perustuu nyt toisen kerran uuteen tuotantomenetelmään.

Julkaisun ovat laatineet Veikko Lampinen ja Anja Räisänen.

Helsingissä, Tilastokeskuksessa helmikuussa 1985

**FÖRORD**

Statistikcentralen har reviderat produktionsmetoden för bostadsproduktionsstatistik. Uppgiftsinsamlingsmetoden har även ändrats och baserar sig nu på det material som Befolkningsregistercentralen insamlat för upprätthållande av det centrala befolkningsregistrets byggnads- och lägenhetsuppgifter. Denna statistik över bostadsproduktionen för 1983 görs nu för andra gången upp enligt den reviderade produktionsmetoden.

Publikationen har uppgjorts av Veikko Lampinen och Anja Räisänen.

Helsingfors, Statistikcentralen i februari 1985

Olavi E. Niitamo

Kaarlo Siltari

## SISÄLLYS

	Sivu
Alkusanat .....	3
1. Johdanto .....	6
2. Tietojen keruu, käsittely ja peittävyys ...	7
3. Perusjoukko .....	8
4. Käsitteet ja määritelmät .....	8
5. Tilaston luotettavuus .....	10
6. Muutokset vuosijulkaisusta 1981 (SVT XVIII D:16) .....	11
7. Asuntotuotantotilaston julkaisut ja muut tietolähteet .....	11
Katsaus asuntotuotannon kehitykseen vuonna 1983 .....	12
Summary .....	12
Finnish-English vocabulary .....	13
Kuvio 1: Valmistuneet asuinhuoneistot talotyypin mukaan vuosina 1957 – 1983 .....	15
Kuvio 2: Valmistuneet asuinhuoneistot huoneistotyypeittäin vuosina 1974 – 1983 ...	17
Kuvio 3: Valmistuneet asuinhuoneistot lääneittäin ja talotyypeittäin vuonna 1983 .	19
<b>Taulukot</b>	
1. Valmistuneet uudet varsinaiset asuinrakennukset, asuinhuoneistot, huoneistoala ja asuinhuoneet vuosina 1957 – 1983 .....	22
2. Valmistuneet uudet varsinaiset asuinrakennukset talotyyppin mukaan vuosina 1973 – 1983 .....	23
3. Asuntotuotanto neljännesvuosittain; valmistuneet, rakennuslupan saaneet, aloitetut ja keskeneräiset asuinhuoneistot vuosina 1957 – 1983 .....	24
4. Valmistuneet asuinhuoneistot, huoneistoala ja keskimääräinen huoneistoala talotyyppin sekä julkisen rahoituksen mukaan vuosina 1979 – 1983 .....	25
5A. Valmistuneet asuinhuoneistot talotyyppin ja huoneistotyyppin mukaan sekä huoneistojen keskimääräinen ala vuosina 1979 – 1983 .....	26
5B. Valmistuneiden asuinhuoneistojen prosenttijakauma talotyyppin ja huoneistotyyppin mukaan vuosina 1979 – 1983 .....	27
6. Valmistuneet asuinhuoneistot talotyyppin ja omistajalajin mukaan vuosina 1979 – 1983 .....	28
7. Valmistuneet asuinhuoneistot ja huoneistoala lääneittäin vuosina 1975 – 1983 ...	29
8. Valmistuneet asuinhuoneistot ja huoneistoala seutukaava-alueittain vuosina 1975 – 1983 .....	30
9. Valmistuneet asuinhuoneistot lääneittäin, seutukaava-alueittain ja kunnittain vuonna 1983 .....	32
10. Valmistuneet asuinhuoneistot talotyyppin ja omistajalajin mukaan lääneittäin vuonna 1983 .....	48
11. Valmistuneet asuinhuoneistot talotyyppin, rakennusaineen ja rakentamistavan mukaan lääneittäin vuonna 1983 .....	55
Liite: Rakennuksen käyttötarkoitukseluokitus ...	68

## INNEHÅLL

	Sida
Förord .....	3
1. Inledning .....	6
2. Insamling och bearbetning av uppgifterna samt tackning .....	7
3. Population .....	8
4. Begrepp och definitioner .....	8
5. Statistikens tillförlitlighet .....	10
6. Ändringar från årspubliceringen 1981 (FOS XVIII D:16) .....	11
7. Publikationer med statistik över bostadsproduktionen och övriga källor .....	11
Översikt över bostadsproduktionens utveckling år 1983 .....	12
Summary .....	12
Finnish-English vocabulary .....	13
Figur 1: Färdigställda bostadslägenheter enligt hustyp åren 1957 – 1983 .....	15
Figur 2: Färdigställda bostadslägenheter enligt lägenhetstyp åren 1974 – 1983 ..	17
Figur 3: Färdigställda bostadslägenheter enligt län och hustyp år 1983 .....	19
<b>Tabeller</b>	
1. Färdigställda nya egentliga bostadsbyggnader, bostadslägenheter, lägenhetsyta och boningsrum åren 1957 – 1983 .....	22
2. Färdigställda nya egentliga bostadsbyggnader enligt hustyp åren 1973 – 1983 ....	23
3. Bostadsproduktionen kvartalsvis; färdigställda, beviljade, påbörjade och bostadslägenheter under byggnad åren 1957 – 1983 .....	24
4. Färdigställda bostadslägenheter, lägenhetsyta och lägenhetsyta per lägenhet enligt hustyp och förekomst av statligt län åren 1979 – 1983 .....	25
5A. Färdigställda bostadslägenheter enligt hustyp och lägenhetstyp samt lägenhetsyta per lägenhet åren 1979 – 1983 .....	26
5B. Färdigställda bostadslägenheters procentfördelning enligt hustyp och lägenhetstyp åren 1979 – 1983 .....	27
6. Färdigställda bostadslägenheter enligt hustyp och typ av byggnadens ägare åren 1979 – 1983 .....	28
7. Färdigställda bostadslägenheter och lägenhetsyta enligt län åren 1975 – 1983 ..	29
8. Färdigställda bostadslägenheter och lägenhetsyta enligt regionplaneområden åren 1975 – 1983 .....	30
9. Färdigställda bostäder enligt län, regionplaneområde och kommun år 1983 .....	32
10. Färdigställda bostäder enligt hustyp och typ av ägare enligt län år 1983 .....	48
11. Färdigställda bostäder enligt hustyp, byggnadsmaterial och byggnadssätt enligt län år 1983 .....	55
Bilaga: Klassificeringen av byggnadernas användningssyfte .....	68

## CONTENTS

	Page		Page
Foreword <sup>1)</sup> .....	3	4. Dwellings in completed buildings, floor area of dwellings and floor area per dwelling by type of residential building or existence of government loan in 1979 – 1983 .....	25
1. Introduction <sup>1)</sup> .....	6	5A. Dwellings in completed buildings by type of residential building and size of dwelling as well as floor area per dwelling in 1979 – 1983 .....	26
2. Data collection, data processing and coverage <sup>1)</sup> .....	7	5B. Dwellings in completed buildings by type of residential building and size of dwelling (percentage distribution) in 1979 – 1983 .....	27
3. Population <sup>1)</sup> .....	8	6. Dwellings in completed buildings by type of residential building and type of ownership of building in 1979 – 1983 ....	28
4. Concepts and definitions <sup>1)</sup> .....	8	7. Dwellings in completed buildings and floor area of dwellings by provinces in 1975 – 1983 .....	29
5. The reliability of the statistics <sup>1)</sup> .....	10	8. Dwellings in completed buildings and floor area of dwellings by regional planning areas in 1975 – 1983 .....	30
6. Changes since publication 1981 (SVT XVIII D:16) <sup>1)</sup> .....	11	9. Dwellings in completed buildings by provinces, regional planning areas and municipalities in 1983 .....	32
7. Other statistics in the sphere of dwellings <sup>1)</sup> .....	11	10. Dwellings in completed buildings by type of residential building and type of ownership by provinces in 1983 .....	48
Resume <sup>1)</sup> .....	12	11. Dwellings in completed buildings by type of residential building, building material and construction method by provinces in 1983 .....	55
Summary .....	12	Appendix: Classification of the intended use of building .....	68
Finnish-English vocabulary .....	13		
Figure 1: Dwellings in completed buildings by type of building in 1957 – 1983 ....	15		
Figure 2: Dwellings in completed buildings by size of dwelling in 1974 – 1983 ....	17		
Figure 3: Dwellings in completed buildings by type of residential buildings by provinces .....	19		
<b>Tables</b>			
1. Completed new residential buildings, proper, dwellings, floor area of dwellings and rooms in 1957 – 1983 .....	22		
2. Completed new residential buildings, proper, by type of residential building in 1973 – 1983 .....	23		
3. Construction of dwellings quarterly; dwellings completed, authorized, started and under construction in 1957 – 1983 ...	24		

---

1) In Finnish and Swedish only

## 1. JOHDANTO

Tässä julkaistava asuntotuotantotilasto vuodelta 1983 on jatkoa aiemmin samassa Suomen virallisen tilaston sarjassa julkaistuille asuntotuotantotilastoille. Julkaisu on kuitenkin uusittu sisällöltään ja perustuu nyt toisen kerran Väestörekisterikeskuksen ylläpitämän väestön keskusrekisterin rakennus- ja huoneistotietojen ylläpitoaineistoon.

Väestörekisterikeskus aloitti rakennus- ja huoneistotietojen ylläpitotietojen keruun kunnista 1.11.1980. Tietojen keruu perustuu lakiin väestökirjalain muuttamisesta (558/78). Samanaikaisesti kumottiin lailla (559/78) Tilastokeskuksen oikeus kerätä vastaavia tietoja kunnista. Tämän lain oli määrä astua voimaan vasta 1.1.1982. Sen voimaantuloa siirrettiin kuitenkin asetuksella vielä tästäkin yhdellä vuodella. Tämän ns. siirtymäkauden avulla pyrittiin varmistamaan talonrakennus- ja asuntotuotantotilaston mahdollisimman häiriötön jatkuminen muutoksesta huolimatta. Siirtymäkauden aikana Tilastokeskus keräsi samoja tietoja kunnista osittain päällekkäin ja tuotti sekä julkaisi tilastot tästä omasta aineistostaan.

Siirtymäkauden aikana oli mahdollista vertailla Tilastokeskuksen omasta aineistostaan tuottamia tilastoja Väestörekisterikeskuksen aineistosta tuotettuihin testitilastoihin. Siirtymäkauden alussa todettiin näiden tilastojen poikkeavan varsin paljon toisistaan. Eri toimenpiteiden ja keruumenetelmän kehittämisen avulla päästiin kuitenkin vuoden 1982 alkupuolella keskenään varsin samantasoisiin lukuihin. Tämän johdosta Tilastokeskus päätti vuoden 1982 toisesta neljänneksestä lähtien siirtyä käyttämään Väestörekisterikeskuksen aineistoa talonrakennus- ja asuntotuotantotilaston perusaineistona, vaikka asetuksen suoma siirtymäkaudesta olisi voitu jatkaa vielä vuoden loppuun. Siirtyminen koski takautuvasti myös ensimmäistä neljänneistä. Uuden aineiston käyttö päätettiin aloittaa, vaikka sen luotettavuudesta ei päätösvaiheessa ollut täyttä varmuutta. Siirtymäpäätöstä edesauttoivat vielä selvät viitteet siitä, että päällekkäinen tietojen keruu kuntien rakennusvalvontaviranomaisilta alkoi rappeuttaa Tilastokeskuksen aineiston tasoa.

## 1. INLEDNING

Denna statistik över bostadsproduktionen för 1983 är en fortsättning på motsvarande statistik som tidigare publicerats i serien Finlands officiella statistik. Innehållet i publikationen har ändrats och baserar sig nu för andra gången på byggnads- och lägenhetsuppgifterna i det centrala befolkningsregistret, som upprätthålls av Befolkningsregistercentralen.

Befolkningsregistercentralen började insamla byggnads- och lägenhetsuppgifter av kommunerna 1.11.1980. Uppgiftsinsamlingen grundar sig på lagen om ändring av lagen om befolkningsböcker (558/78). Samtidigt upphävdes genom lag (559/78) Statistikcentralens rätt att insamla dessa uppgifter av kommunerna. Enligt planerna skulle lagen träda i kraft 1.1.1982, vilket dock genom förordning uppskjöts med ett år. Med hjälp av denna s.k. övergångsperiod försökte man säkerställa en så ostörd produktion av husbyggnadsstatistik och statistik över bostadsproduktionen som möjligt. Under övergångsperioden insamlade Statistikcentralen delvis uppgifterna från kommunerna dubbelt, samt både producerade och publicerade statistik ur sitt eget material.

Under övergångsperioden var det möjligt att jämföra den statistik som Statistikcentralen producerat ur sitt eget material med den provstatistik som producerats ur Befolkningsregistercentralens material. I början av övergångsperioden konstaterades att dessa i hög grad avvek från varandra. Med hjälp av olika åtgärder och genom utveckling av insamlingsmetoden erhöles i början av 1982 samstämda uppgifter. Därför beslöt Statistikcentralen att från och med andra kvartalet 1982 använda Befolkningsregistercentralens material som primärmaterial för husbyggnadsstatistiken, trots att övergångsperioden enligt förordningen ännu kunde ha varat till årets slut. Övergången gällde retroaktivt även det första kvartalet. Beslutet gjordes trots att det vid beslutsskedet inte rädde fullständig säkerhet om det nya materialets tillförlitlighet. Till övergången bidrog ytterligare det faktum att den överlappande insamlingen av uppgifter från kommunernas byggnadsövervakningsmyndigheter försämrade nivån på Statistikcentralens material.

## 2. TIETOJEN KERUU, KÄSITTELY JA PEITTÄVYYS

Asuntotuotantotilasto perustuu kuntien rakennusvalvontaviranomaisten ilmoituksiin rakennusluvan varaisista rakennushankkeista ja näiden rakennusvaiheista. Rakennusvalvontaviranomaiset toimittavat Väestörekisterikeskukselle myönnettyjä rakennuslupia koskevat rakennushankeilmoitukset (RH 1- ja RH 2-lomake) kuukausittain ja ilmoitukset rakennusvaiheista kunnan omista tietojärjestelmistä riippuen joko kuukausittain rakennusvaiheilmoituksella (RH 5-lomake) tai neljännesvuosittain erityisellä keskeneräisten rakennushankkeitten luettelolla. Muutama kunta (tällä hetkellä Helsinki, Espoo ja Vantaa) toimittavat aineistonsa omista rakennusvalvontarekistereistään konekielisessä muodossa. Väestörekisterikeskus tarkistaa ilmoitusten sisältämät tiedot sekä manuaalisesti että koneellisesti, tallentaa ja yhdistelee tiedot keskeneräisten rakennushankkeitten rekisteriin ja toimittaa rekisterin Tilastokeskukselle neljännesvuosittain tilastotuotantoa varten.

Ilmoitusliikenteen viivästysten, puutteellisten ilmoitusten ym. seikkojen johdosta keskeneräisten rakennushankkeitten rekisteri on tiedoiltaan alipeittoinen yleensä melko pitkään ao. ajanjakson päättymisestä. Vuosia 1982 ja 1983 koskevien aineistojen perusteella on voitu todeta alipeiton vähenevän ajan kuluessa siten, että n. yhdeksän kuukautta ao. ajanjakson päättymisestä alipeitolla ei ole enää oleellista merkitystä tilastojen luotettavuuden kannalta.

Tilastokeskus tuottaa keskeneräisten rakennushankkeitten rekisteristä sekä neljännesvuositilastot että vuositilastot. Keskeneräisten rakennushankkeitten rekisterin vähittäisen täydentymisen johdosta asuntotuotantotilaston tuotantomenetelmä on toteutettu aiempaa selvemmin kolmivaiheisena. Ensimmäisessä vaiheessa, ts. kolme kuukautta ajanjakson (neljänneksen) päättymisestä tuotetaan ns. tarkistamattomat ennakkotiedot. Toisessa vaiheessa (edellisestä n. puoli vuotta myöhemmin) tuotetaan tarkistetut ennakkotiedot, joissa alipeittoa on vielä jonkin verran lopullisiin tietoihin nähden. Lopulliset tiedot, joihin ei enää tehdä muutoksia, vaikka jälkepäin voitaisiin todeta tapausten määrän vielä kasvaneen, tuotetaan vuositilastojen laadintavaiheessa, eli runsaan puolen vuoden viivästyksellä ao. vuoden päättymisestä.

Keskeneräisten rakennushankkeitten rekisterin tietojen alipeittoa pyritään jatkossa pienentämään, joten tulevana vuosina on mahdollisuuksia päästä nykyistä nopeampiin lopullisten tietojen tuottamisaikatauluihin.

## 2. INSAMLING OCH BEARBETNING AV UPPGIFTERNA SAMT TÄCKNING

Statistiken över bostadsproduktionen görs upp på basen av kommunernas byggnadsövervakningsmyndigheters anmälningar om de byggnadsprojekt för vilka byggnadstillstånd beviljats samt om byggnadsskeden. Byggnadsövervakningsmyndigheterna skickar månatligen till Befolkningsregistercentralen byggnadsprojektanmälningar (blankett RH 1 och RH 2) för beviljade byggnadstillstånd. Berorande på kommunernas egna datasystem skickas anmälningar om byggnadsskeden antingen månatligen på blanketten över anmälan om byggnadsskede (blankett RH 5) eller kvartalsvis i en skild förteckning över pågående byggnadsprojekt. Några kommuner (för närvarande Helsingfors, Esbo och Vanda) levererar sitt material på maskinspråk ur sina egna byggnadsövervakningsregister. Befolkningsregistercentralen kontrollerar uppgifterna i anmälningarna både manuellt och maskinellt, lagrar och sammanslår uppgifterna till registret över pågående byggnadsprojekt samt levererar registret kvartalsvis till Statistikcentralen för uppgörande av statistik.

På grund av försenade och bristfälliga anmälningar o.dyl. har registret över pågående byggnadsprojekt undertäckning en rätt lång tid efter periodens slut. På basen av 1982 och 1983 års material har man kunnat konstatera att undertäckningen minskar med tiden så att omkring nio månader efter statistikperioden är undertäckningen av ringa betydelse vad gäller statistikens tillförlitlighet.

Statistikcentralen producerar både kvartalsstatistik och årsstatistik ur registret över pågående byggnadsprojekt. Då kompletteringen av registret över pågående byggnadsprojekt förlängs över tiden, genomförs statistikproduktionen av bostadsproduktionsstatistik tydligare än förr i tre skeden. I det första skedet d.v.s. tre månader efter periodens (kvartal) slut, produceras de s.k. oreviderade förhandsuppgifterna. Genom uppräknig av uppgifterna försöker man delvis korrigera undertäckningen. I det andra skedet, sex månader efter periodens slut, produceras de reviderade förhandsuppgifterna, som jämfört med de slutliga uppgifterna ännu i någon mån har undertäckning. Denna undertäckning korrigeras inte genom uppräknig. De slutliga uppgifterna, som inte längre ändras trots att antalet ännu kan ha ökat, produceras i samband med årsstatistiken, d.v.s. med drygt ett halvt års tidsförskjutning.

Undertäckningen av uppgifterna i registret över pågående byggnadsprojekt försöker man minska även i fortsättningen. I framtiden kommer det att vara möjligt att kunna producera slutliga uppgifter ännu snabbare.

### 3. PERUSJOUKKO

Asuntotuotantotilaston perusjoukon muodostavat rakennuslupaa edellyttävät uudet asuinhuoneistot sekä olemassa oleviin huoneistoihin tehtävät laajennukset.

Tilastoon eivät kuulu rakennustöiden lupaa edellyttävät muutostyöt eivätkä uudestaan rakentamiseen verrattavat muutokset.

### 4. KÄSITTEET JA MÄÄRITELMÄT

#### Asuinhuone

Asuinhuone on ikkunallinen vähintään 7 m<sup>2</sup> suuruinen asumiseen tarkoitettu tila.

Asuinhuoneiden lukua (=huoneluku) laskettaessa luetaan keittiö tai keittotila huoneeksi.

#### Asuinhuoneisto

Asuinhuoneistolla tarkoitetaan keittiöllä, keittokomerolla tai keittotilalla varustettua yhden tai useampia asuinhuoneita käsittävää jatkuvaa asumiseen tarkoitettua yksikköä, jonka huoneistoala on vähintään 20 m<sup>2</sup>, ja joka sisältää asumiseen tarvittavat välttämättömät varusteet ja tilat. Jokaisella asuinhuoneistolla on oltava oma välitön sisäänkäyntinsä.

Vapaa-ajan asuinrakennusten huoneistoja ei lueta asuinhuoneistoiksi.

#### Huoneistoala

Huoneistoala on huoneistoa rajoittavien seinien sisäpintojen rajoittama ala, josta on vähennetty hormiryhmien ja kantavien rakenteiden ala.

#### Huoneistotyyppi

Asuinhuoneistot jaetaan huoneistotyypeihin huoneiden lukumäärän ja sen mukaan, onko huoneistossa keittiö/keittotila vai keittokomero.

#### Kerrosala

Kerrosalaan luetaan kerrosten alat ja se ullakon tai kellarikerrosten ala, johon sijoitetaan asuin- tai työhuoneita tai rakennuksen pääasiallisen käyttötarkoituksen mukaisia tiloja.

Kerroksen ala on vaakasuora pinta-ala, jota rajoittavat kerrosten seinien ulkopinnat tai niiden ajateltu jatke ulkoseinien pinnassa olevien aukkojen tai koristeosien osalta.

### 3. POPULATION

Populationen i bostadsproduktionsstatistiken utgörs av de nya bostadslägenheter som kräver byggnadstillstånd samt tilläggsbyggnad (=tillbyggnader).

Statistiken omfattar inte ändringsarbeten som förutsätter tillstånd, inte heller ändringar som motsvarar nybyggen.

### 4. BEGREPP OCH DEFINITIONER

#### Bostadsrum

Bostadsrum är ett med fönster försett utrymme med en golvyta om minst sju kvadratmeter.

Vid beräkandet av antalet bostadsrum (=rumsantal) räknas kök eller kokutrymme som rum.

#### Bostadslägenhet

Med bostadslägenhet avses enhet som försetts med kök, kokvrå eller kokutrymme, som består av ett eller flera bostadsrum och som är avsedda som fast bostad. Lägenhetsytan skall vara minst 20 m<sup>2</sup> och lägenheten bör ha nödvändig utrustning och nödvändiga utrymmen för boende. Varje bostadslägenhet måste ha egen direkt ingång.

Som bostadslägenhet räknas inte lägenheter i fritidsbostadshus.

#### Lägenhetsyta

Lägenhetsyta är den i våningen befintliga vågräta yta, som begränsas av de lägenheten omslutande väggarnas insidor med avdrag av den yta som upptas av rörstockar och bärande konstruktioner.

#### Lägenhetstyp

Bostadslägenheterna indelas i lägenhetstyper enligt antalet bostadsrum och förekomsten av kök/kokutrymme eller kokvrå.

#### Våningsyta

Till våningsytan räknas våningarnas yta samt den yta i vinds- eller källarvåning, där bostads- eller arbetsrum eller mot byggnadens huvudsakliga användning svarande utrymmen placeras.

Våningsyta är den vågräta yta som begränsas av våningsväggarnas utsidor eller deras tänkta förlängning vid öppningar eller dekor på ytterväggarnas utsida.

## Omistajalaji

Rakennuksen omistaja rakennuksen valmistuttua on luokiteltu omistajalajin mukaisesti. Omistajalajin luokittelu asuntotuotantotilastossa on seuraava:

- yksityinen maatalousyrittäjä
- muu yksityinen
- asunto-osakeyhtiö, -osuuskunta
- kiinteistöosakeyhtiö
- yritys/liikelaitos
- rahoituslaitos
- kunta
- valtio
- muu

## Rakennusaine

Rakennusaineella tarkoitetaan rakennuksen kantavissa rakenteissa pääasiallisesti käytettyä ainetta.

## Rakentamistapa

Rakentamistavat ovat:

- täyselementti
- puolielementti
- paikalla tehty

Täyselementtisessä rakennuksessa kantavien rakenteiden, kuten pilarien, palkkien, välipohjien ja seinien tilavuudesta yli puolet on tehdasvalmisteisia. Puolielementtisessä rakennuksessa vähintään ulkoseinät ovat tehdasvalmisteisia. Paikalla tehdyssä rakennuksessa enintään hormit, porrassyöksyt, parvekkeet ja kylpyhuoneet ovat tehdasvalmisteisia.

## Talotyyppi

Varsinaiset asuinrakennukset jaetaan talotyyppiin seuraavasti:

- yhden asunnon talot
- muut erilliset pientalot
- kytketyt pientalot
- asuinkerrostalot

Yhden asunnon talolla tarkoitetaan muista rakennuksista erillistä asuinrakennusta, jossa on yksi asunto. Muulla erillisellä pientalolla tarkoitetaan lähinnä kahden asunnon taloa. Kytketyssä pientalossa on vähintään kolme yhteenkytkettyä pientaltoa. Asuinkerrostalossa on vähintään kolme asuinhuoneistoa, joissa ainakin kaksi asuinhuoneistoa sijaitsee päällekkäin ja jotka eivät kuulu edellisiin luokkiin.

## Typ av ägare

Sedan byggnaden färdigstälts klassificeras byggnadens ägare enligt typ av ägare. Ägartypsklassificeringen i bostadsproduktionsstatistiken är följande:

- privat lantbruksföretagare
- annan enskild person
- bostadsaktiebolag eller -andelslag
- fastighetsaktiebolag
- företag/affärsföretag
- finansieringsinstitut
- kommun
- staten
- annan

## Byggnadsmaterial

Med byggnadsmaterial avses det material som huvudsakligen använts i byggnadens bärande konstruktioner.

## Byggnadssätt

Byggnadssätten är:

- helelement
- halvelement
- uppförd på platsen

I helelementbyggnader är mer än halva volymen av de bärande konstruktionerna, såsom pelare, balkar, mellanbjälklag och väggar fabrikstillverkade. I halvelementbyggnader är åtminstone ytterväggarna fabrikstillverkade. I byggnader som uppförts på platsen är högst ventilations- och rökkanalerna, trapploppen, balkongerna och badrummen fabrikstillverkade.

## Hustyp

De egentliga bostadsbyggnaderna indelas i hustyper enligt följande:

- hus med en bostad
- övriga fristående småhus
- sammanbyggda småhus
- flervåningshus

Med hus med en bostad avses fristående bostadshus som har en bostadslägenhet. Med övrigt fristående bostadshus avses närmast hus med två bostadslägenheter. Med sammanbyggda småhus avses minst tre med varandra sammankopplade småhus. Med flervåningshus avses bostadshus med minst tre bostadslägenheter varav minst två är ovanpå varandra, och som inte kan föras i de ovan nämnda klasserna.

## Tilavuus

Rakennuksen tilavuus on ala, jota rajoittavat ulkoseiniä ulkopinnat, alapohjan alapinta ja yläpohjan yläpinta.

## Varusteet

Varusteet ovat huoneistokohtaiset wc, kylpyhuone ja sauna.

## Varsinainen asuinrakennus

Varsinainen asuinrakennus on ympärivuotiseen asumiseen käytetty rakennus, jonka huoneistoalasta enemmän kuin puolet on asuinpinta-alaa.

## 5. TILASTON LUOTETTAVUUS

Kaikkien kuntien tulee toimittaa ilmoitukset kaikista rakennuslupaa edellyttävistä rakennuksista ja näiden aloitus- sekä valmistumistiedoista. Asuntotuotantotilasto kattaa näin ollen koko uudisrakennustuotannon, sekä varsinaiset uudet rakennukset että olemassa olevien rakennusten laajennukset.

Käytännössä tämä ei kuitenkaan takaa, että kaikki johonkin tilastoajanjaksoon kuuluvat tapaukset saataisiin aina mukaan tilastoon. Kuten jo aiemmin on esitetty (ks. luku 2), ilmoitusliikenteessä on toistaiseksi ilmennyt viivästyksiä, ja nämä viivästykset ovat vaikuttaneet tilastojen peittävyYTEEN. Vuotta 1982 koskevaa aineistoa tutkittaessa on voitu todeta, että keskeneräisten rakennushankkeitten rekisteriin oli kertynyt noin vuosi tilastotaulujen tulostusajankohdan jälkeen 600 asuntoa lisää eli julkaistun asuntomäärän ali-  
peitto oli tähän määrään nähden 1,1 prosenttia.

Tilaston sisältämissä yksittäisissä tiedoissa (=muuttujissa) saattaa ilmetä myös virheitä, vaikka tiedot pyritään sekä manuaalisesti että koneellisesti tarkistamaan validisesti ja loogisesti oikeiksi. Viime vaiheessa tietojen oikeellisuudesta vastaa tietojen ilmoittaja eli kunnan rakennusvalvontaviranomainen, sillä sen tulee ilmoittaa kaikista havaitsemistaan virheistä rakennushankkeitten rekisteröinti-ilmoituksissa sekä rakennusvaiheen aikana mahdollisesti muuttuvista tiedoista erityisellä korjausilmoituksella.

Kuntien tulisi ilmoittaa rekisteriin myös tiedot aravarahoituksella rakennetuista rakennuksista. Tätä ilmoitusliikennettä ei ole saatu vielä riittävän luotettavaksi. Tästä syystä asuntotuotantotilasto ei toistaiseksi sisällä tietoja valmistuneiden arava-asuntojen määristä.

## Volym

Byggnadens volym är det utrymme, som begränsas av ytterväggarnas utsidor, undersidan av bottenbjälklaget och översidan av vindbjälklaget.

## Utrustning

Med utrustning avses wc, badrum och bastu i bostaden.

## Egentlig bostadsbyggnad

Egentlig bostadsbyggnad är en byggnad, där mer än hälften av lägenhetsytan utgörs av bostadsyta, som används som äretruntbostad.

## 5. STATISTIKENS TILLFÖRLITLIGHET

Samtliga kommuner bör lämna anmälningar om alla byggnader som kräver byggnadstillstånd samt uppgifter om när dessa byggnadsarbeten påbörjats och färdigställda. Bostadsproduktionsstatistiken täcker således hela nybyggnadsverksamheten, d.v.s. både egentliga nya byggnader och tillbyggnader.

I praktiken garanterar detta dock inte att alla fall under en viss statistikperiod alltid skulle komma med i statistiken. Såsom tidigare framförts (se kap. 2) har anmälningarna ibland varit försenade, och dessa förseningar har inverkat på kvartalsstatistikens täckning. Då 1982 års material undersöktes konstaterades, att det i registret över pågående byggnadsprojekt samlats ytterligare 600 bostäder ca ett år efter det att statistiktablerna uttagits, dvs. undertäckningen av det publicerade antalet bostäder var 1,1 procent jämfört med detta antal.

Enskilda uppgifter (=variabler) i statistiken kan även innehålla fel, trots att man försöker kontrollera uppgifterna både manuellt och maskinellt så att både validiteten blir hög och uppgifterna logiskt riktiga. I sista hand är det uppgiftslämnaren, d.v.s. kommunens byggnadsövervakningsmyndighet, som är ansvarig för riktigheten av uppgifterna. Med en särskild korrigeringsblankett bör byggnadsövervakningsmyndigheterna göra en anmälan om alla de fel som upptäckts i anmälningarna om registrering av byggnadsprojekt samt även om uppgifter som eventuellt ändrats under byggnads-skedet.

Kommunerna borde även lämna till registret uppgifter om de byggnader som byggts med aravalån. Dessa uppgifter är inte ännu tillräckligt tillförlitliga. Därför innehåller statistiken över bostadsproduktionen inte ännu uppgifter om antalet färdigställda aravabostäder.

## 6. MUUTOKSET VUOSIJULKAISUSTA 1981 (SVT XVIII D:16)

Asuntotuotantotilasto on vuodesta 1982 lähtien perustunut Väestörekisterikeskuksen väestön keskusrekisterin rakennus- ja huoneistotietojen ylläpitoa varten keräämään aineistoon. Tästä hallinnollisen tietoaineiston hyväksikäyttöön siirtymisestä on aiheutunut muutoksia sekä tilaston tuotantomenetelmään että tilaston tietosisältöön.

Tuotantomenetelmän uudistuksen yhteydessä on otettu käyttöön uusi aineiston tietojenkäsittelysystemi, uudistettu taulutulosteet ja kehitetty julkaisujen sisältöä.

## 7. ASUNTOTUOTANTOTILASTON JULKAISUT JA MUUT TIETOLÄHTEET

Asuntotuotantoa koskevia tietoja on julkaistu sarjassa Suomen virallinen tilasto XVIII D. Vuotta 1966 edeltäneet tilastot on laadittu Sosiaalisessa tutkimustoimistossa.

Tilastokeskus julkaisee asuntotuotantoa koskevia ennakkotietoja neljännesvuosittain tilastotiedotussarjassa RA. Myönnettyjä rakennuslupia koskevia tietoja (sis. asuinhuoneistotietoja) julkaistaan samassa sarjassa myös kuukausittain. Talonrakennustoimintaa koskevia tietoja julkaistaan myös Tilastokatsauksissa sekä Tilastollisessa vuosikirjassa.

Talonrakennustoimintaa koskevat tiedot julkaistaan omassa julkaisussaan sarjassa Suomen virallinen tilasto XVIII C.

Asuntotuotantoa koskevia tietoja on myös alue-tietokannassa (ALTIKA).

Tässä julkaisussa julkaistuja tauluja on mahdollista saada Tilastokeskuksesta myös tarkemmalla aluejaolla. Tilastokeskuksen erityisselvitysyksikkö voi asiakkaan tilauksesta tuottaa maksullisia erikoistauluja myös muista tietosisältöön kuuluvista tiedoista.

## 6. ÄNDRINGAR FRÅN ÅRS PUBLIKATION 1981 (FOS XVIII D:16)

Statistiken över bostadsproduktionen har sedan 1982 baserat sig på det material som Befolkningsregistercentralen insamlat för upprätthållande av det centrala befolkningsregistrets byggnads- och lägenhetsuppgifter. Övergången till användningen av administrativt material har förorsakat ändringar både när det gäller statistikens produktionsmetod och innehåll.

I samband med revideringen av produktionsmetoden har ett nytt databehandlingssystem införts, tabellerna har reviderats och publikationsinnehållet utvecklats.

## 7. BOSTADSPRODUKTIONSSTATISTIKPUBLIKATIONER OCH ÖVRIGA KÄLLOR

Uppgifter om bostadsproduktion har publicerats i serien Finlands officiella statistik XVIII D. Statistiken har före 1966 uppgjorts vid Socialministeriets byrå för social forskning.

Statistikcentralen utger förhandsuppgifter om bostadsproduktionen kvartalsvis i serien statistisk rapport RA. Uppgifter om beviljade byggnadstillstånd (innehåller uppgifter om bostäder) utges i samma serie även månatligen. Uppgifter om bostadsproduktionen publiceras även i Statistiska översikter samt i Statistisk årsbok för Finland.

Uppgifter om husbyggnadsverksamheten publiceras i en skild publikation i serien Finlands officiella statistik XVIII C.

Uppgifter om bostadsproduktion finns även i den regionala databasen (ALTIKA).

Tabellerna i denna publikation finns även att få med en indelning i mindre områden. På beställning kan Statistikcentralens enhet för uppdragsverksamhet även mot ersättning producera specialtabeller över andra uppgifter.

## KATSAUS ASUNTOTUOTANNON KEHITYKSEEN VUONNA 1983

Vuonna 1983 valmistui 50 500 uutta asuinhuoneistoa, mikä on viisi prosenttia enemmän kuin vuonna 1982. Tuhatta asukasta kohden valmistui 10,4 asuinhuoneistoa.

Pientalojen osuus koko asuntotuotannosta oli 67 prosenttia, sama kuin vuonna 1982.

Huoneistotyypeittäin jaoteltuna valmistui vuoden 1983 aikana eniten kolmen huoneen ja keittiön asuntoja. Näiden osuus koko asuntotuotannosta oli 24 prosenttia. Yksiöitä valmistuneista asuinhuoneistoista oli 12,2 prosenttia. Vähintään neljä huonetta ja keittiön käsittäviä huoneistoja valmistui 18 485 ja näistä oli pientaloissa 93 prosenttia.

Asuntojen keskikoko vuonna 1983 oli 81,1 neliometriä, kun se vuonna 1982 oli 82,7 neliometriä. Yhden asunnon talojen huoneistojen keskipinta-ala oli 113,2, kytkettyjen pientalojen 68,7 ja asuinkerrostalojen 58,6 neliometriä.

## ÖVERSIKT AV BOSTADSPRODUKTIONENS UTVECKLING 1983

År 1983 färdigställdes 50 500 nya bostadslägenheter, vilket var fem procent mera än 1982. Antalet färdigställda bostadslägenheter per tusen invånare var 10,4.

Småhusens andel av hela bostadsproduktionen var 67 procent, således den samma som året förut.

Enligt lägenhetstyp framställdes det 1983 mest bostäder med 3 rum och kök andelen var 24 procent av hela bostadsproduktionen. Enrumslägenheternas andel var 12,2 procent av alla färdigställda bostadslägenheter. Antalet färdigställda bostäder med minst fyra rum och kök var 18 485, av dem 93 procent i småhus.

Bostädernas genomsnittliga storlek var 81,1 kvadratmeter 1983, då den 1982 var 82,7 kvadratmeter. Lägenhetsytan var i genomsnitt 113,2 kvadratmeter i hus med en bostad, 68,7 i sammanbyggda småhus och 58,6 i flervåningshus.

## SUMMARY

This publication contains the official statistics on construction of dwellings in Finland in 1983. It continues the series of previous similar publications from the Central Statistical Office of Finland. Before the year 1966 the

corresponding statistics were compiled by the Bureau of Social Research. The statistics cover all dwellings resulting from new construction or from the additional floor space created by extensions and conversions.

## Definitions and explanations

The statistics cover new buildings and extensions.

A residential building is a building used for round-the-year housing and with more than half of floor area used for dwelling purposes.

Residential buildings are classified by type of building as follows:

- One-dwelling houses.

This category covers residential buildings containing one dwelling.

- Other detached houses.

This category consists mostly of two-dwelling houses.

- Terraced houses.

This category covers residential buildings with at least three interconnected small houses.

- Multi-dwelling houses.

This category covers residential buildings with a minimum of three dwellings on two or more storeys.

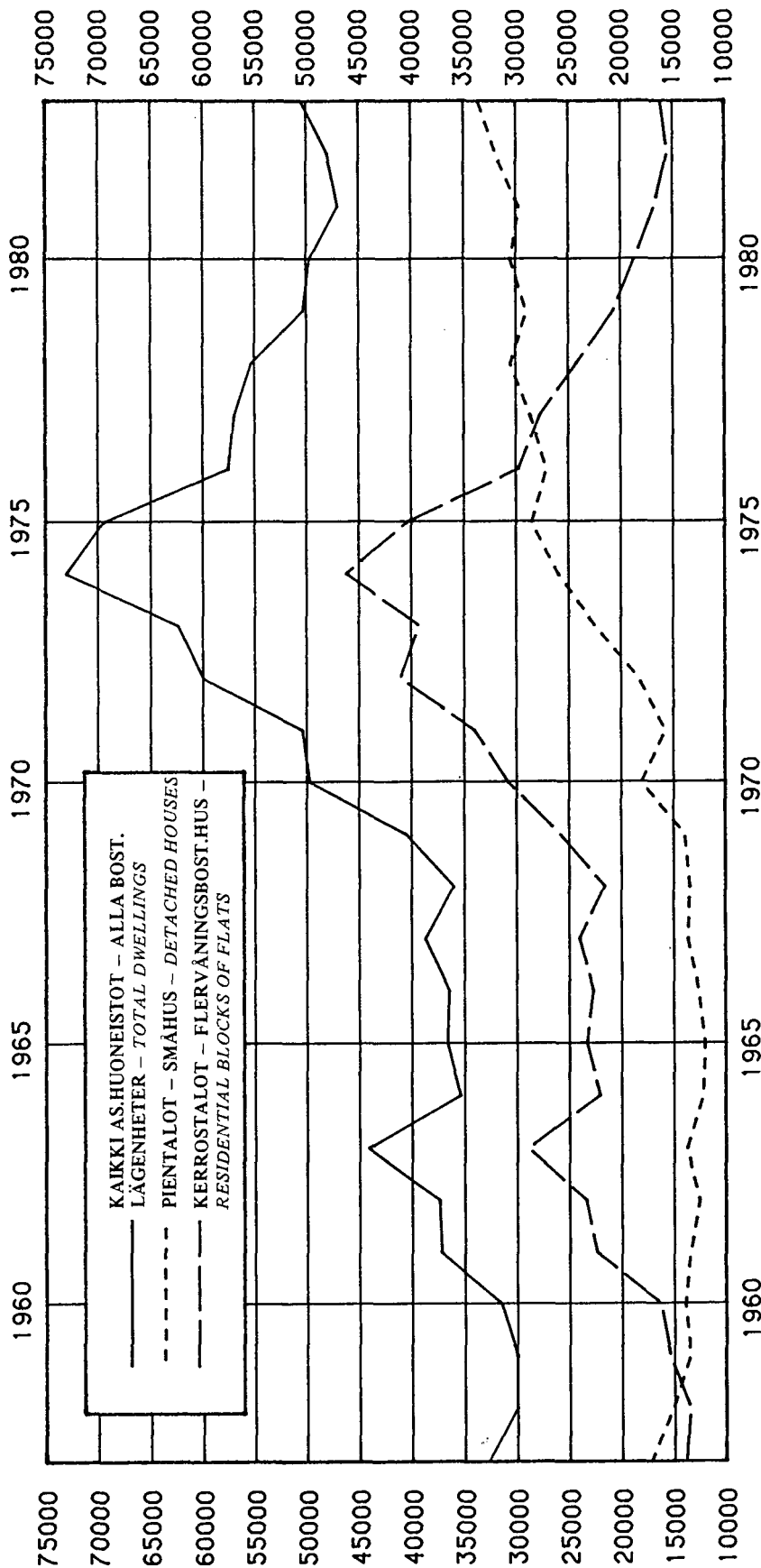
A dwelling is a room or a set of rooms with an entrance directly out-of-doors, a stairway, an outer entrance hall or from other similar space and which is used for round-the-year housing.

## FINNISH-ENGLISH VOCABULARY

Alue	Region
As(uin)huoneistot	Dwellings
As(uin)kerrostalot	Residential blocks of flats
Asunto oy/As.os.kunta	Housing corporation/cooperative housing association
Erilliset pientalot	Detached houses
H	Room
Huoneet	Rooms
Huoneistotyyppi	Size of dwelling
Hstot, joissa keittiö	Dwellings with kitchen
Hstot, joissa keittokomero	Dwellings with kitchenette
K	Kitchen
Kaikki rakennukset)	All buildings
Keskikoko	Average floor space per dwelling
Kiinteistö Oy	Real estate corporation
KK	Kitchenette
Koko maa	Whole country
Kpl	Number
Kunta/kuntainliitto)	Municipality, federation of municipalities
Kylpy/suihku	Bath/shower
Kytk(etyt) pientalot	Terraced houses
Läänit	Provinces
Maanviljelijä	Farmer
Maatilahallituksen laina	Loan from board of agriculture
Muu	Other
Muut	Others
Muut rakennukset)	Other buildings
Omistajalaji	Type of ownership
Paikalla tehty	Constructed on the site
Pientalot	One- and two-dwelling houses
Puolielementti	Semifabricated element
Puu	Wood
Rahoituslaitos	Financial institution
Rakennusaine	Construction material
Rakentamistapa	Primary construction method of frame structure
Seutukaava-alueet	Regional planning areas
Talotyyppi	Type of buildings c.f. appendix
Täyselementti	Prefabricated element
Valtio	State
Varsinaiset as(uin) rakennukset)	Residential buildings, proper
Varusteet	Equipments
Yhteensä	Total
Yksit(yinen) henkilö	Private person
Yritys/liikelaitos	Firm/business institution
1 as(unnon)-talot	One dwelling houses

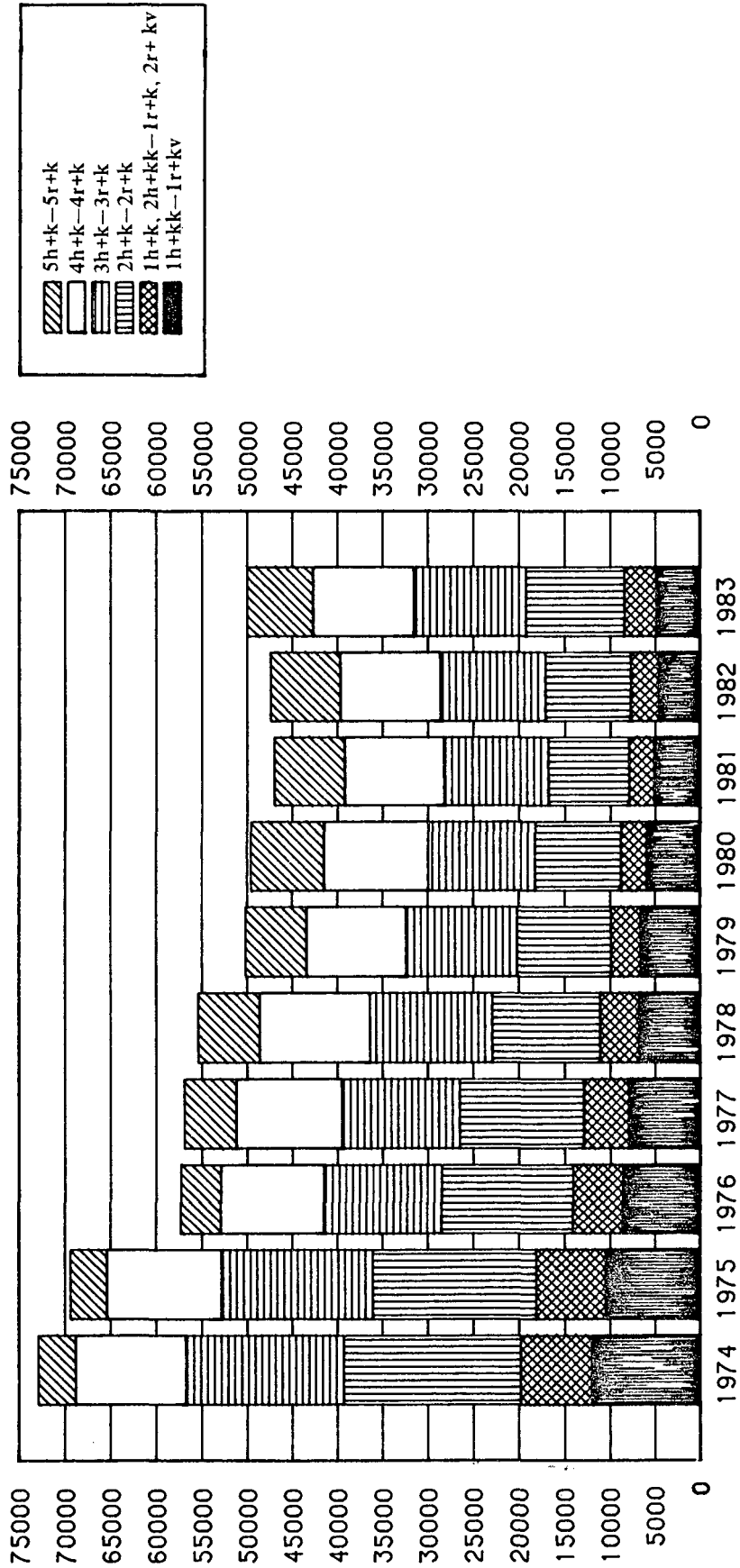


KUVIO 1. VALMISTUNEET ASUINHUONEISTOT TALOTYYPEITTÄIN VUOSINA 1957 - 1983  
 FIGUR 1. FÄRDIGSTÄLLDA BOSTADSLÄGENHETER ENLIGT HUSTYP ÄREN 1957 - 1983  
 FIGURE 1. DWELLINGS IN COMPLETED BUILDINGS IN 1957 - 1983 BY TYPE OF BUILDING

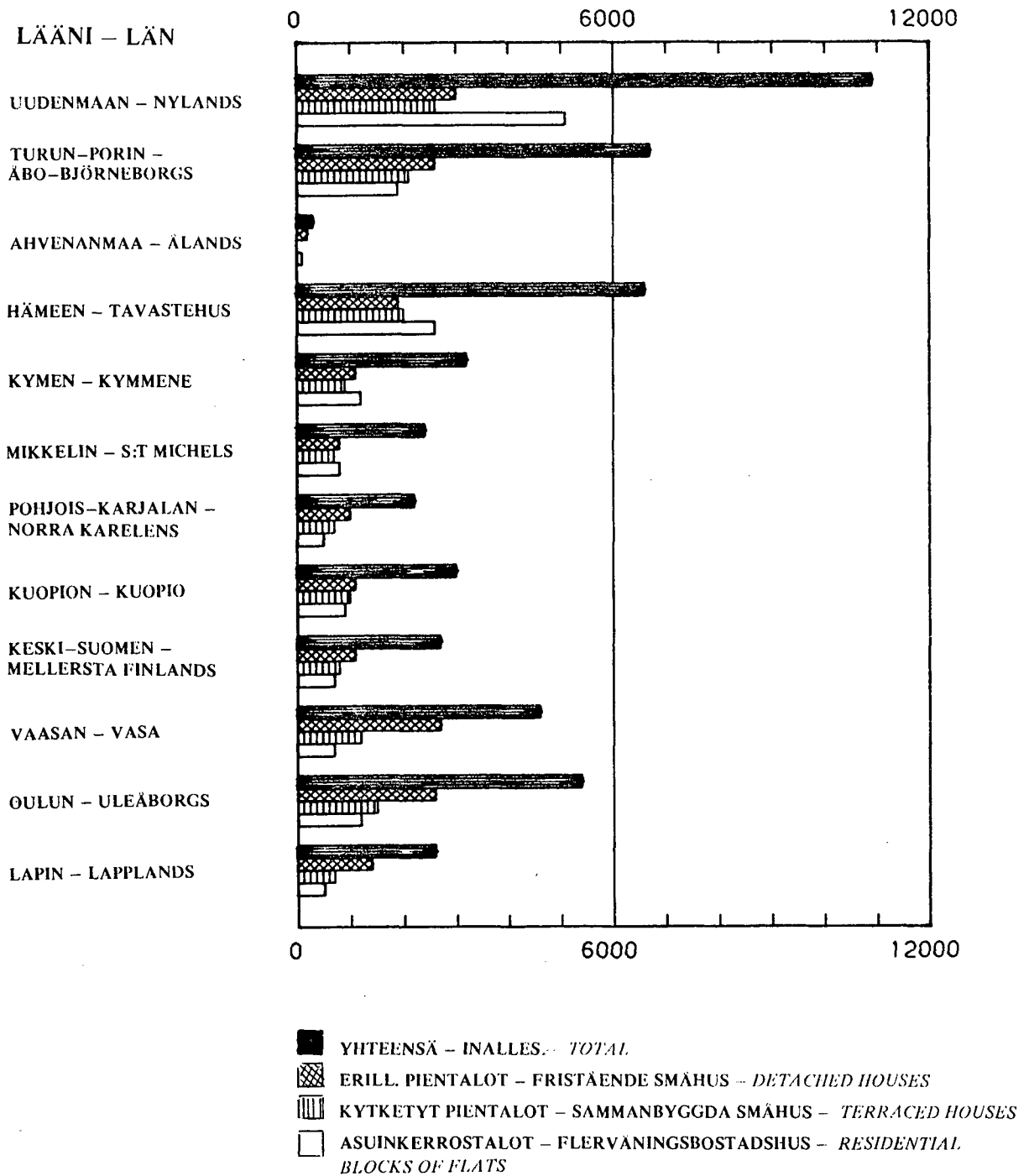




KUVIO 2. VALMISTUNEET ASUINHUONEISTOT HUONEISTOTYYPEITTÄIN VUOSINA 1974–1983  
 FIGUR 2. FÄRDIGSTÄLLDA BOSTADSLÄGENHETER ENLIGT LÄGENHETSTYP 1974–1983  
 FIGURE 2. DWELLINGS IN COMPLETED BUILDINGS BY SIZE OF DWELLING IN 1974–1983





**KUVIO 3. VALMISTUNEET ASUINHUONEISTOT LÄÄNEITTÄIN JA TALOTYYPEITTÄIN VUONNA 1983****FIGUR 3. FÄRDIGSTÄLLDA BOSTADSLÄGENHETER ENLIGT LÄN OCH HUSTYP 1983**  
**FIGURE 3. DWELLINGS IN COMPLETED BUILDINGS BY PROVINCES AND TYPE OF RESIDENTIAL BUILDING IN 1983**



TAULUKOT - TABELLER

TABLES

1. Valmistuneet uudet varsinaiset asuinrakennukset, asuinhuoneistot, huoneistoala ja asuinhuoneet vuosina 1957 - 1983  
 Färdigställda nya egentliga bostadsbyggnader, bostadslägenheter, lägenhetsyta och boningsrum åren 1957 - 1983  
 Completed new residential buildings, proper, dwellings, floor area of dwellings and rooms in 1957 - 1983

Vuosi - År - Year	Uudet varsinaiset asuinrakennukset Nya egentliga bostadsbyggnader New residential buildings, proper		Asuinhuoneistot Bostadslägenheter Dwellings		Huoneistoala, 1 000 m <sup>2</sup> Lägenhetsyta Floor area of dwellings	Asuinhuoneet Boningsrum Rooms
	Luku Antal Number	Tilavuus Volym Volume 1 000 m <sup>3</sup>	Luku Antal Number	1 000 henkeä kohden Per 1 000 invånare Per 1 000 inhabitants		
1957	14 309	9 694	32 709	7,5	2 020	105 827
1958	12 927	8 815	29 999	6,8	1 872	98 772
1959	11 764	8 471	29 950	6,8	1 796	93 934
1960	12 008	9 005	31 525	7,1	1 918	100 861
1961	11 739	10 463	37 299	8,3	2 192	114 146
1962	11 060	10 645	37 449	8,3	2 237	117 308
1963	11 976	12 573	44 133	9,7	2 666	138 804
1964	10 633	10 577	35 381	7,7	2 271	119 431
1965	10 085	11 195	36 661	7,9	2 414	126 713
1966	10 824	11 475	36 457	7,8	2 438	130 667
1967	11 147	12 515	38 710	8,3	2 644	139 096
1968	10 955	11 713	36 023	7,7	2 487	131 455
1969	11 267	13 046	40 479	8,6	2 774	143 917
1970	14 306	16 216	49 747	10,8	3 551	179 645
1971	11 576	15 648	50 395	10,9	3 498	175 275
1972	12 501	18 068	59 937	12,9	4 067	202 042
1973	14 656	18 713	62 358	13,4	4 331	213 233
1974	16 020	21 263	73 033	15,6	5 064	246 356
1975	18 177	20 273	69 408	14,7	4 924	238 604
1976	17 861	17 406	57 498	12,2	4 226	204 287
1977	19 225	17 697	56 966	12,0	4 327	210 107
1978	20 246	17 789	55 287	11,6	4 362	213 060
1979	18 678	16 337	50 301	10,5	3 992	195 601
1980	19 844	16 824	49 648	10,4	4 080	200 308
1981	19 066	16 182	46 988	9,8	3 886	190 400
1982	20 756	16 241	47 997	9,9	3 970	202 700
1983	21 378	16 576	50 500	10,4	4 097	214 433

Koko maa - Hela landet - Whole country

2. Valmistuneet uudet varsinaiset asuinrakennukset talotyypin mukaan vuosina 1973 - 1983  
 Färdigställda nya egentliga bostadsbyggnader enligt husstyp åren 1973 - 1983  
 Completed new residential buildings, proper, by type of residential building in 1973 - 1983

Vuosi År Year	Uudet varsinaiset asuin- rakennukset Nya egentliga bostads- byggnader New residential buildings, proper		Eriälliset pientalot - Fristående småhus - Detached houses		Kytkeyt pientalot Sammanbyggda småhus Terraced houses		Asuinkerrostalot Flervåningsbostadshus Residential blocks of flats			
	Luku Antal Number	Tilavuus Volym Volume 1 000 m <sup>3</sup>	1-asunnon talot Hus med en bostad One-dwelling houses		Luku Antal Number	Tilavuus Volym Volume 1 000 m <sup>3</sup>	Luku Antal Number	Tilavuus Volym Volume 1 000 m <sup>3</sup>		
			Muut erilliset pientalot Övriga fristående småhus Other detached houses							
1973 .....	14 656	18 713	11 277	5 837	693	648	1 231	2 296	1 455	9 932
1974 .....	16 020	21 263	12 067	5 948	721	707	1 594	2 970	1 638	11 639
1975 .....	18 177	20 273	14 202	6 714	785	740	1 731	3 018	1 459	9 801
1976 .....	17 861	17 406	14 532	6 949	765	719	1 474	2 550	1 090	7 189
1977 .....	19 225	17 697	15 770	7 545	789	778	1 656	2 741	1 010	6 633
1978 .....	20 246	17 789	16 555	8 031	875	808	1 894	3 018	922	5 933
1979 .....	18 678	16 337	14 881	7 317	861	758	2 065	3 106	871	5 157
1980 .....	19 844	16 824	15 926	8 034	908	812	2 215	3 287	795	4 691
1981 .....	19 066	16 182	15 065	7 711	980	833	2 242	3 290	779	4 348
1982 .....	20 756	16 241	16 514	8 042	1 073	790	2 412	3 298	757	4 111
1983 .....	21 378	16 576	16 691	8 120	1 095	777	2 726	3 520	866	4 159
<b>Koko maa - Hela landet - Whole country</b>										

3. Asuntotuotanto neljänneksittäin; valmistuneet, rakennusluvan saaneet, aloitetut ja keskeneräiset asuinhuoneistot vuosina 1957 — 1983  
 Bostadsproduktionen kvartalsvis; färdigställda, beviljade, påbörjade och bostadslägenheter under byggnad åren 1957 — 1983  
 Construction of dwellings quarterly; dwellings completed, authorized, started and under construction in 1957 — 1983

Vuosi År Year	Valmistuneet asuinhuoneistot Färdigställda bostadslägenheter Dwellings completed				Rakennusluvan saaneet asuinhuoneistot Beviljade byggnadstillstånd för bostadslägenheter Dwellings authorized				Aloitettut asuinhuoneistot Påbörjade bostadslägenheter Dwellings started				Keskeneräiset asuinhuoneistot Bostadslägenheter under byggnad Dwellings under construction						
	I	II	III	IV	I-IV	I	II	III	IV	I-IV	I	II	III	IV	I-IV	31.3.	30.6.	30.9.	31.12.
1957 ...	6 382	4 960	8 870	12 497	32 709	6 231	8 371	7 862	7 331	29 795	..	..	..	..	..	..	..	..	..
1958 ...	4 899	4 783	8 785	11 532	29 999	4 717	7 975	8 234	10 675	31 601	..	..	..	..	..	..	..	..	..
1959 ...	4 851	4 844	9 013	11 242	29 950	5 400	8 945	6 969	9 750	31 064	..	..	..	..	..	29 200	32 200	31 900	28 200
1960 ...	5 871	5 637	7 554	12 463	31 525	7 713	11 367	9 207	9 810	38 097	..	..	..	..	..	22 800	33 700	35 100	31 300
1961 ...	7 876	6 427	8 947	14 049	37 299	8 349	13 632	11 076	10 647	43 704	..	..	..	..	..	29 300	34 300	37 000	32 600
1962 ...	8 573	6 175	8 269	14 432	37 449	11 547	14 183	11 825	17 019	54 574	..	..	..	..	..	30 600	40 700	41 300	43 700
1963 ...	8 942	8 445	10 018	16 728	44 133	5 455	8 670	9 085	17 072	40 282	..	..	..	..	..	41 500	41 400	40 900	33 400
1964 ...	8 306	6 380	8 257	12 438	35 381	4 556	10 477	8 214	15 126	38 373	..	..	..	..	..	32 200	34 400	38 500	35 100
1965 ...	6 803	7 592	8 324	13 942	36 661	6 298	11 111	10 109	10 042	37 560	..	..	..	..	..	36 900	38 900	41 100	35 600
1966 ...	7 761	6 662	7 849	14 185	36 457	9 742	11 321	9 647	18 975	49 685	..	..	..	..	..	34 600	38 300	41 700	38 700
1967 ...	8 337	8 265	8 624	13 484	38 710	3 976	9 521	9 998	10 289	33 784	4 294	9 715	7 713	10 246	31 968	39 863	41 916	41 268	38 407
1968 ...	6 831	8 009	10 075	11 108	36 023	5 195	9 452	14 203	13 704	42 554	3 129	12 500	10 645	12 317	38 591	34 548	39 534	39 938	41 053
1969 ...	5 975	8 872	12 698	12 934	40 479	6 391	13 586	15 722	11 340	47 039	3 560	14 255	13 618	12 293	43 726	38 587	44 581	45 521	44 861
1970 ...	8 495	11 521	13 472	16 259	49 747	7 823	17 230	16 729	13 327	55 109	5 379	15 605	15 928	14 409	51 321	41 802	46 400	48 041	45 569
1971 ...	9 469	12 183	12 660	16 083	50 395	8 759	15 353	22 580	16 126	62 818	4 337	17 035	18 217	18 354	57 943	40 280	45 717	51 413	53 535
1972 ...	10 589	14 900	16 240	18 208	59 937	8 556	17 810	21 820	20 243	68 429	6 992	16 761	20 047	19 346	63 146	49 318	51 750	55 851	57 548
1973 ...	12 727	12 345	16 544	20 742	62 358	12 690	22 140	28 079	18 043	80 952	8 895	20 351	23 010	19 583	71 839	53 856	62 490	69 139	67 838
1974 ...	13 831	18 884	17 071	23 247	73 033	11 499	23 359	22 124	17 263	74 245	10 228	20 527	19 827	17 444	68 026	64 269	66 857	69 748	64 032
1975 ...	15 668	19 011	16 403	18 326	69 408	10 901	21 361	16 654	15 021	63 937	8 934	19 331	17 265	14 500	60 030	57 185	58 075	59 244	55 179
1976 ...	12 079	14 100	12 834	18 485	57 498	9 548	19 742	17 918	14 301	61 509	7 626	17 801	16 992	15 127	57 546	50 761	54 653	59 108	55 324
1977 ...	11 276	14 674	13 153	17 863	56 966	8 930	18 093	14 998	14 996	56 947	6 919	17 392	15 314	12 495	52 120	50 945	54 393	56 570	50 997
1978 ...	11 577	15 012	11 634	17 064	55 287	11 583	16 353	13 251	12 265	53 452	7 668	17 563	13 768	11 467	50 466	46 600	49 499	50 862	44 858
1979 ...	10 489	11 276	10 375	18 161	50 301	10 067	18 555	13 658	11 571	53 851	7 435	18 597	14 082	11 637	51 467	41 637	49 306	53 125	46 206
1980 ...	11 168	11 348	10 961	16 171	49 648	9 354	20 248	14 319	10 886	54 807	6 114	18 735	14 009	10 977	49 835	41 096	48 905	51 704	46 006
1981 ...	10 435	11 695	9 784	15 074	46 988	7 647	18 626	13 639	10 529	50 441	4 685	16 325	14 374	11 056	46 440	40 294	45 667	50 214	45 975
1982 ...	9 487	12 674	9 998	15 838	47 997	8 661	19 351	14 033	10 636	52 873	5 477	19 330	13 268	12 490	50 667	40 533	46 690	49 782	46 247
1983 ...	11 288	13 028	10 215	15 969	50 500	11 332	19 469	12 519	10 561	53 881	5 699	21 182	14 334	10 857	52 026	39 982	48 087	52 171	46 978

Koko maa — Hela landet — Whole country

Kaikki asuinhuoneistot — Alla bostadslägenheter — All dwellings

4. Valmistuneet asuinhuoneistot, huoneistoala ja keskimääräinen huoneistoala talotyypin sekä julkisen rahoituksen mukaan vuosina 1979 - 1983  
 Färdigställda bostadslägenheter, lägenhetsyta och lägenhetsyta per lägenhet enligt hustyp och förekomst av statligt lån åren 1979 - 1983  
 Dwellings in completed buildings, floor area of dwellings and floor area per dwelling by type of residential building or existence of government loan in 1979 - 1983

Talotyyppi Hustyp Type of residential building	Kaikki asuinhuoneistot Alla lägenheter All dwellings			Aravalainoitteut asuinhuoneistot Bostadslägenheter med statligt (arava) lån Dwellings with government loan			Maatilahallituksen laina Lån från jordbruksstyrelsens Loan from board of agriculture			Ilman valtion lainaa utan statligt lån Dwellings without government loan			Valtion lainaa saaneiden osuus % Med statligt lån % With government loan %
	Luku Antal Number	Huoneistoala Lägenhetsyta of dwellings	Huoneistojen keskimää- räinen ala Lägenhetsyta per lägenhet Floor area per dwelling	Luku Antal Number	Huoneistoala Lägenhetsyta of dwellings	Huoneistojen keskimää- räinen ala Lägenhetsyta per lägenhet Floor area per dwelling	Luku Antal Number	Huoneistoala Lägenhetsyta of dwellings	Huoneistojen keskimää- räinen ala Lägenhetsyta per lägenhet Floor area per dwelling	Luku Antal Number	Huoneistoala Lägenhetsyta of dwellings	Huoneistojen keskimää- räinen ala Lägenhetsyta per lägenhet Floor area per dwelling	
1979	50 301	3 992 333	79,4	26 308	1 891 965	71,9	44 777	113,1	23 597	2 055 591	87,1	53,1	
1980	49 648	4 079 536	82,2	22 110	1 634 854	73,9	46 533	117,2	27 141	2 398 149	88,4	45,3	
1981	46 988	3 885 738	82,7	18 650	1 396 758	74,9	33 767	118,1	28 052	2 455 213	87,5	40,3	
1982	47 997	3 969 896	82,7	..	..	..	..	..	..	..	..	..	
1983	50 500	4 097 187	81,1	..	..	..	..	..	..	..	..	..	
1-asunnon talot - Hus med en bostad - One-dwelling houses													
1979	14 892	1 716 560	115,3	6 962	760 546	109,2	38 478	125,8	7 624	917 536	120,3	48,8	
1980	15 964	1 846 413	115,7	6 462	705 581	109,2	41 257	126,6	9 176	1 099 575	119,8	42,5	
1981	15 142	1 746 134	115,3	5 913	646 650	109,4	29 205	126,4	8 998	1 070 279	118,9	40,6	
1982	16 679	1 898 290	113,8	..	..	..	..	..	..	..	..	..	
1983	16 825	1 905 283	113,2	..	..	..	..	..	..	..	..	..	
Muut erilliset pientalot - Övriga fristående småhus - Other detached houses													
1979	2 131	190 530	89,4	249	19 774	79,4	5 604	80,1	1 812	165 152	91,1	15,0	
1980	2 164	200 921	92,9	217	17 367	80,0	5 153	76,9	1 880	178 401	94,9	13,1	
1981	2 265	206 981	91,4	119	9 255	77,8	3 974	82,8	2 098	193 752	92,4	7,4	
1982	2 433	216 288	88,9	..	..	..	..	..	..	..	..	..	
1983	2 540	219 213	86,3	..	..	..	..	..	..	..	..	..	
Kytkeyt pientalot - Sammanbyggda småhus - Terraced houses													
1979	11 996	854 209	71,2	4 945	306 653	62,0	540	30,0	7 033	547 016	77,8	41,4	
1980	12 365	908 948	73,5	4 607	295 087	64,1	123	30,8	7 754	613 738	79,2	37,3	
1981	12 310	895 846	72,8	4 080	244 482	59,9	480	80,0	8 224	650 884	79,1	33,2	
1982	12 836	910 290	70,9	..	..	..	..	..	..	..	..	..	
1983	14 256	980 066	68,7	..	..	..	..	..	..	..	..	..	
Asutkerrostalot - Flervåningsbostadshus - Residential blocks of flats													
1979	20 668	1 191 051	57,6	14 152	804 992	56,9	-	-	6 516	386 059	59,2	68,5	
1980	18 610	1 086 578	58,4	10 824	616 819	57,0	-	-	7 786	469 759	60,3	58,2	
1981	16 696	1 001 390	60,0	8 538	496 371	58,1	-	-	8 158	505 019	61,9	51,1	
1982	15 508	908 902	58,6	..	..	..	..	..	..	..	..	..	
1983	16 108	944 027	58,6	..	..	..	..	..	..	..	..	..	

1) Sisältää myös muissa kuin varsinaisissa asuinrakennuksissa valmistuneet asuinhuoneistot - Omfattar också andra bostadslägenheter än de som färdigställets i egentliga bostadsbyggnader - Includes dwellings completed in buildings other than conventional residential buildings

5A. Valmistuneet asuinhuoneistot talotyypin ja huoneistotyyppin mukaan sekä huoneistojen keskimääräinen ala vuosina 1979 — 1983  
Färdigställda bostadslägenheter enligt hustyp och lägenhetstyp samt lägenhetsyta per lägenhet åren 1979 — 1983  
Dwellings in completed buildings by type of residential building and size of dwelling as well as floor area per dwelling in 1979 — 1983

Talotyyppi Hustyp Type of residential building	Kaikki asuin- huoneistot Alla lägenheter All dwellings	Huoneistotyyppi — Lägenhetstyp — Size of dwelling								Huoneistojen keskimääräinen ala Lägenhetsyta per lägenhet Floor area per dwelling
		1 h + kk 1 r + kv 1 r + kt	2- h + kk 2- r + kv 2- r + kt	1 h + k 1 r + k 1 r + k	2 h + k 2 r + k 2 r + k	3 h + k 3 r + k 3 r + k	4 h + k 4 r + k 4 r + k	5 h + k 5 r + k 5 r + k	6- h + k 6- r + k 6- r + k	
<b>Koko maa — Hela landet — Whole country</b>										
<b>Yhteensä<sup>1)</sup> — Inalles<sup>1)</sup> — Total<sup>1)</sup></b>										
1979 .....	50 301	6 605	2 554	952	10 097	12 244	11 016	5 583	1 250	79,4
1980 .....	49 648	5 896	2 019	1 012	9 298	11 719	11 622	6 701	1 381	82,2
1981 .....	46 988	5 147	2 087	930	8 684	11 405	10 985	6 571	1 179	82,7
1982 .....	47 997 <sup>2)</sup>	4 557	1 994	1 083	9 406	11 489	11 094	6 296	1 366	82,7
1983 .....	50 500	4 942	2 254	1 230	10 805	12 262	11 203	5 944	1 338	81,1
<b>1-asunnon talot — Hus med en bostad — One-dwelling houses</b>										
1979 .....	14 892	33	57	54	213	1 796	7 002	4 675	1 062	115,3
1980 .....	15 964	24	56	51	232	1 750	7 119	5 594	1 138	115,7
1981 .....	15 142	27	57	66	233	1 622	6 551	5 557	1 029	115,3
1982 .....	16 679 <sup>2)</sup>	38	47	120	347	1 879	7 339	5 526	1 175	113,8
1983 .....	16 825	30	80	112	401	2 202	7 400	5 248	1 193	113,2
<b>Muut erilliset pientalot — Övriga fristående småhus — Other detached houses</b>										
1979 .....	2 131	96	87	127	280	567	597	289	88	89,4
1980 .....	2 164	83	98	148	240	514	644	311	126	92,9
1981 .....	2 265	103	83	102	272	575	716	339	75	91,4
1982 .....	2 432 <sup>2)</sup>	90	98	142	364	618	731	262	116	88,9
1983 .....	2 540	87	102	139	499	661	657	285	98	86,3
<b>Kytkeytyt pientalot — Sammanbygda småhus — Terraced houses</b>										
1979 .....	11 996	1 866	395	267	2 614	4 009	2 267	499	79	71,2
1980 .....	12 365	1 639	309	255	2 829	4 063	2 508	667	95	73,5
1981 .....	12 310	1 763	395	290	2 721	4 111	2 454	514	62	72,8
1982 .....	12 836 <sup>2)</sup>	1 447	531	290	3 666	4 364	1 973	353	62	70,9
1983 .....	14 256	1 707	585	359	4 194	4 761	2 064	289	37	68,7
<b>Asuinkerrostalot — Flervåningsbostadshus — Residential blocks of flats</b>										
1979 .....	20 668	4 537	1 937	474	6 803	5 684	1 109	111	13	57,6
1980 .....	18 610	4 094	1 526	511	5 832	5 225	1 299	113	10	58,4
1981 .....	16 696	3 114	1 491	449	5 324	4 948	1 216	144	10	59,8
1982 .....	15 508 <sup>2)</sup>	2 913	1 242	502	4 927	4 456	1 028	114	5	58,6
1983 .....	16 108	2 966	1 379	588	5 557	4 417	1 023	88	6	58,6

1) Ks. taulukko 4. — Se tabell 4. — See table 4.

2) Vuodesta 1982 alkaen sisältää myös tyyppitään tuntemattomat asuinhuoneistot — Fr.o.m. 1982 inkl. också bostadslägenheter av okänd lägenhetstyp — As from 1982 includes dwellings on which no data is available regarding their type

58. Valmistuneiden asuinhuoneistojen prosenttijakauma talotyypin ja huoneistotyypin mukaan vuosina 1979 - 1983  
 Färdigställda bostadslägenheter's procentfördelning enligt hustyp och lägenhetstyp åren 1979 - 1983  
 Dwellings in completed buildings by type of residential building and size of dwelling (percentage distribution) in 1979 - 1983

Talotyyppi Hustyp Type of residential building	Kaikki asuin- huoneistot Alla lägenheter All dwellings	Huoneistotyyppi - Lägenhetstyp - Size of dwelling							
		1 h + kk 1 r + kv 1 r + kt	2- h + kk 2- r + kv 2- r + kt	1 h + k 1 r + k 1 r + k	2 h + k 2 r + k 2 r + k	3 h + k 3 r + k 3 r + k	4 h + k 4 r + k 4 r + k	5 h + k 5 r + k 5 r + k	6- h + k 6- r + k 6- r + k
<b>Koko maa - Hela landet - Whole country</b>									
<b>Yhteensä - Inalles - Total</b>									
1979	100,0	13,1	5,1	1,9	20,1	24,3	21,9	11,1	2,5
1980	100,0	11,9	4,1	2,0	18,7	23,6	23,4	13,5	2,8
1981	100,0	11,0	4,4	2,0	18,5	24,3	23,4	14,0	2,5
1982	100,0	9,5	4,2	2,3	19,6	23,9	23,1	13,1	2,8
1983	100,0	9,8	4,5	2,4	21,4	24,3	22,2	11,8	2,7
<b>1-asunon talot - Hus med en bostad - One-dwelling houses</b>									
1979	100,0	0,2	0,4	0,4	1,4	12,1	47,0	31,4	7,1
1980	100,0	0,2	0,4	0,3	1,5	11,0	44,6	35,0	7,1
1981	100,0	0,2	0,4	0,4	1,5	10,7	43,3	36,7	6,8
1982	100,0	0,2	0,3	0,7	2,1	11,3	44,0	33,1	7,0
1983	100,0	0,2	0,5	0,7	2,4	13,1	44,0	31,2	7,1
<b>Muut erilliset pientalot - Övriga fristående småhus - Other detached houses</b>									
1979	100,0	4,5	4,1	6,0	13,1	26,6	28,0	13,6	4,1
1980	100,0	3,8	4,5	6,8	11,1	23,8	29,8	14,4	5,8
1981	100,0	4,5	3,7	4,5	12,0	25,4	31,6	15,0	3,3
1982	100,0	3,7	4,0	5,8	15,0	25,4	30,0	10,8	4,8
1983	100,0	3,4	4,0	5,5	19,7	26,0	25,9	11,2	3,9
<b>Kytkeytyt pientalot - Sammanbyggda småhus - Terraced houses</b>									
1979	100,0	15,6	3,3	2,2	21,8	33,4	18,9	4,2	0,7
1980	100,0	13,3	2,5	2,1	22,9	32,9	20,3	5,4	0,8
1981	100,0	14,3	3,2	2,4	22,1	33,4	19,9	4,2	0,5
1982	100,0	11,3	4,1	2,3	28,6	34,0	15,4	2,8	0,5
1983	100,0	12,0	4,1	2,5	29,4	33,4	14,5	2,0	0,3
<b>Asuinkerrostalot - Flervåningsbostadshus - Residential blocks of flats</b>									
1979	100,0	22,0	9,4	2,3	32,9	27,5	5,4	0,5	0,1
1980	100,0	22,0	8,2	2,7	31,3	28,1	7,0	0,6	0,1
1981	100,0	18,7	8,9	2,7	31,9	29,6	7,3	0,9	0,1
1982	100,0	18,8	8,0	3,2	31,8	28,7	6,6	0,7	0,0
1983	100,0	18,4	8,6	3,7	34,5	27,4	6,4	0,6	0,0

6. Valmistuneet asuinhuoneistot talotyypin ja omistajalajin mukaan vuosina 1979 - 1983  
 Färdigställda bostadslägenheter enligt hustyp och typ av byggnadens ägare åren 1979 - 1983  
 Dwellings in completed buildings by type of residential building and type of ownership of building in 1979 - 1983

Talotyyppi Hustyp Type of residential building	Kaikki asuin- huoneistot Alla lägenheter All dwellings	Omistajalaji - Typ av byggnadens ägare - Type of ownership of building						
		Yksityinen henkilö Enskild person Private person	Asunto-osakeyhtiö/ -osuuskunta Bostadsaktiebolag Housing corporation, cooperative housing association	Kiinteistösaakeyhtiö Fastighetsbolag Real-estate corporation	Yksityinen tai julkisen yritys Privat eller offentlig företag Private or public enterprise	Valtio Staten State	Kunta Kommun Municipality	Muu Annat Other
<b>Koko maa - Hela landet - Whole country</b>								
<b>Yhteensä1) - Inalles1) - Total1)</b>								
1979 .....	50 301	16 339	19 275	7 012	1 144	240	3 717	2 574
1980 .....	49 648	17 303	19 871	6 018	1 273	294	2 712	2 177
1981 .....	46 988	16 370	19 284	5 702	1 012	262	2 299	2 059
1982 .....	47 997	17 768	20 460	5 457	1 149	107	1 338	1 718
1983 .....	50 500	17 899	22 386	5 669	1 543	142	1 486	1 375
<b>1-asunnon talot - Hus med en bostad - One-dwelling houses</b>								
1979 .....	14 892	14 511	185	14	76	14	66	26
1980 .....	15 964	15 531	227	10	89	12	61	34
1981 .....	15 142	14 664	276	7	87	7	67	34
1982 .....	16 679	16 192	241	19	147	10	54	16
1983 .....	16 825	16 315	199	10	213	8	55	25
<b>Muut erilliset pientalot - Övriga fristående småhus - Other detached houses</b>								
1979 .....	2 131	1 269	733	12	23	18	54	22
1980 .....	2 164	1 269	750	30	28	19	44	24
1981 .....	2 265	1 248	853	36	46	10	52	20
1982 .....	2 433	1 232	1 020	58	65	7	29	22
1983 .....	2 540	1 272	1 048	64	102	12	15	27
<b>Kytkeytyt pientalot - Sammanbyggda småhus - Terraced houses</b>								
1979 .....	11 996	360	7 424	1 261	363	165	1 264	1 159
1980 .....	12 365	396	8 365	1 094	438	98	990	984
1981 .....	12 310	277	8 493	1 224	342	108	805	1 061
1982 .....	12 836	229	9 686	1 410	277	34	277	516
1983 .....	14 256	226	10 715	1 498	536	62	668	551
<b>Asuinkeuhkot - Flervåningsbostadshus - Residential blocks of flats</b>								
1979 .....	20 668	117	10 910	5 599	496	12	2 254	1 280
1980 .....	18 610	8	10 487	4 817	595	143	1 524	1 036
1981 .....	16 696	99	9 651	4 338	396	113	1 220	879
1982 .....	15 508	50	9 512	3 886	523	24	418	1 095
1983 .....	16 108	10	10 356	3 911	544	19	632	636

1) Ks. taulukko 4. - Se tabell 4. - See table 4.

7. Valmistuneet asuinhuoneistot ja huoneistoala lääneittäin vuosina 1975 — 1983  
 Färdigställda bostadslägenheter och lägenhetsyta enligt län åren 1975 — 1983  
 Dwellings in completed buildings and floor area of dwellings by provinces in 1975 — 1983

Läni — Län — Province	1975	1976	1977	1978	1979	1980	1981	1982	1983
<b>Koko maa — Hela landet — Whole country</b> .....	<b>69 408</b>	<b>57 498</b>	<b>56 966</b>	<b>55 287</b>	<b>50 301</b>	<b>49 648</b>	<b>46 988</b>	<b>47 997</b>	<b>50 500</b>
Uudenmaan lääni — Nylands län .....	16 702	12 427	12 720	12 962	12 151	11 775	11 198	10 820	10 879
Turun ja Porin lääni — Åbo och Björneborgs län .....	10 922	8 967	8 133	8 352	6 913	6 319	5 605	5 476	6 684
Ahvenanmaan maakunta — Landskapet Åland .....	249	296	285	316	209	255	229	319	272
Hämeen lääni — Tavastehus län .....	10 051	8 034	8 050	7 747	6 826	6 960	6 320	6 634	6 596
Kymen lääni — Kymmene län .....	4 632	3 988	3 649	3 659	3 448	3 307	2 788	2 677	3 217
Mikkelin lääni — S:t Michels län .....	2 989	2 438	2 340	2 375	2 300	2 133	2 116	2 454	2 374
Pohjois-Karjalan lääni — Norra Karelen län .....	2 324	2 396	2 427	1 802	2 024	1 884	1 723	2 258	2 190
Kuopion lääni — Kuopio län .....	3 880	3 200	3 243	2 596	2 758	2 393	2 846	2 888	3 009
Keski-Suomen lääni — Mellersta Finland län .....	3 540	3 045	2 704	2 814	2 486	2 512	2 435	2 534	2 664
Vaasan lääni — Vasa län .....	5 088	4 501	4 928	4 814	4 404	4 748	4 598	4 938	4 643
Oulun lääni — Uleåborgs län .....	6 262	5 733	5 668	5 142	4 661	5 108	4 882	4 825	5 361
Lapin lääni — Lapplands län .....	2 769	2 473	2 819	2 708	2 121	2 254	2 248	2 174	2 611

Huoneistojen luku — Antal lägenheter — Number of dwellings

Huoneistoala — Lägenhetsyta — Floor area of dwellings; 1 000 m<sup>2</sup>

<b>Koko maa — Hela landet — Whole country</b> .....	<b>4 924</b>	<b>4 226</b>	<b>4 327</b>	<b>4 362</b>	<b>3 992</b>	<b>4 080</b>	<b>3 886</b>	<b>3 970</b>	<b>4 097</b>
Uudenmaan lääni — Nylands län .....	1 146	880	904	955	915	945	901	869	876
Turun ja Porin lääni — Åbo och Björneborgs län .....	791	669	643	670	575	537	482	486	565
Ahvenanmaan maakunta — Landskapet Åland .....	21	23	23	29	19	23	20	27	25
Hämeen lääni — Tavastehus län .....	695	557	597	591	535	566	529	529	523
Kymen lääni — Kymmene län .....	321	294	278	288	265	262	222	211	246
Mikkelin lääni — S:t Michels län .....	200	176	172	183	176	166	171	196	178
Pohjois-Karjalan lääni — Norra Karelen län .....	163	168	174	147	155	150	138	180	171
Kuopion lääni — Kuopio län .....	263	225	246	200	216	190	222	228	226
Keski-Suomen lääni — Mellersta Finland län .....	244	220	200	220	185	206	195	203	214
Vaasan lääni — Vasa län .....	406	375	424	433	390	426	408	440	414
Oulun lääni — Uleåborgs län .....	470	452	451	432	395	419	405	409	448
Lapin lääni — Lapplands län .....	204	188	214	212	170	189	191	182	212

8. Valmistuneet asuinhuoneistot ja huoneistoala seutukaava-alueittain vuosina 1975 - 1983  
 Färdigställda bostadslägenheter och lägenhetsyta enligt regionplaneområden åren 1975 - 1983  
 Dwellings in completed buildings and floor area of dwellings by regional planning areas in 1975 - 1983

Seutukaava-alue — Regionplane område — Regional planning area	1975	1976	1977	1978	1979	1980	1981	1982	1983
<b>Koko maa — Hela landet — Whole country</b> .....	<b>69 408</b>	<b>57 498</b>	<b>56 966</b>	<b>55 287</b>	<b>50 301</b>	<b>49 648</b>	<b>46 988</b>	<b>47 997</b>	<b>50 500</b>
Helsingin ska — Helsingfors rpl .....	13 018	9 687	10 253	10 305	9 985	9 747	9 077	8 837	9 045
Itä-Uudenmaan ska — Östra Nylands rpl .....	1 472	1 129	981	1 113	945	873	800	676	660
Länsi-Uudenmaan ska — Väst-Nylands rpl .....	872	601	409	498	427	488	447	473	381
Läntisen Uudenmaan ska — Västra Nylands rpl .....	1 163	889	952	925	660	554	787	640	666
Varsinais-Suomen ska — Egentliga Finlands rpl .....	6 353	5 385	4 854	4 999	3 939	3 827	3 109	2 988	3 981
Ahvenanmaan ska — Ålands rpl .....	249	296	285	316	209	255	229	319	272
Satakunnan ska — Satakundas rpl .....	3 976	3 088	2 942	2 945	2 562	2 041	2 016	2 093	2 293
Tampereen ska — Tammerfors rpl .....	6 054	4 944	4 922	4 892	4 283	4 454	4 083	4 271	4 275
Kanta-Hämeen ska — Centrala Tavastlands rpl .....	2 219	1 809	1 860	1 626	1 554	1 620	1 448	1 313	1 248
Päijät-Hämeen ska — Päijänne Tavastlands rpl .....	3 253	2 311	2 121	2 159	1 954	1 766	1 637	1 908	1 931
Kymenlaakson ska — Kymmenedalens rpl .....	2 682	2 067	1 885	1 906	1 997	1 655	1 451	1 451	1 989
Etelä-Karjalan ska — Södra Karelen rpl .....	1 950	1 921	1 764	1 753	1 451	1 652	1 337	1 226	1 228
Etelä-Savon ska — Södra Savolax rpl .....	2 326	2 052	1 976	2 001	1 944	1 827	1 878	2 185	2 053
Pohjois-Karjalan ska — Norra Savolax rpl .....	2 324	2 396	2 427	1 802	2 024	1 884	1 723	2 258	2 190
Pohjois-Savon ska — Norra Savolax rpl .....	3 880	3 200	3 243	2 596	2 758	2 393	2 846	2 888	3 009
Keski-Suomen ska — Mellersta Finlands rpl .....	3 498	3 016	2 677	2 787	2 423	2 502	2 392	2 534	2 664
Vaasan läänin ska — Vasa läns rpl .....	5 088	4 501	4 928	4 814	4 404	4 748	4 598	4 938	4 643
Pohjois-Pohjanmaan ska — Norra Österbottens rpl .....	4 526	4 220	4 404	3 697	3 549	4 029	3 733	3 644	4 051
Kainuun ska — Kajanalands rpl .....	1 736	1 513	1 264	1 445	1 112	1 079	1 149	1 181	1 310
Lapin ska — Lapplands rpl .....	2 769	2 473	2 819	2 708	2 121	2 254	2 248	2 174	2 611
<b>Koko maa — Hela landet — Whole country</b> .....	<b>4 924</b>	<b>4 226</b>	<b>4 327</b>	<b>4 362</b>	<b>3 992</b>	<b>4 080</b>	<b>3 886</b>	<b>3 970</b>	<b>4 097</b>
Helsingin ska — Helsingfors rpl .....	876	663	697	730	742	767	724	699	713
Itä-Uudenmaan ska — Östra Nylands rpl .....	110	89	83	98	75	77	67	61	58
Länsi-Uudenmaan ska — Väst-Nylands rpl .....	62	46	36	39	37	41	36	38	34
Läntisen Uudenmaan ska — Västra Nylands rpl .....	85	71	77	71	51	51	67	58	60
Varsinais-Suomen ska — Egentliga Finlands rpl .....	451	400	375	393	321	314	271	262	326
Ahvenanmaan ska — Ålands rpl .....	21	23	23	29	19	23	20	27	25
Satakunnan ska — Satakundas rpl .....	297	232	234	243	216	187	172	190	203
Tampereen ska — Tammerfors rpl .....	416	339	367	371	340	363	339	335	341
Kanta-Hämeen ska — Centrala Tavastlands rpl .....	156	132	141	123	122	129	123	110	101
Päijät-Hämeen ska — Päijänne Tavastlands rpl .....	225	166	162	173	152	145	138	154	153
Kymenlaakson ska — Kymmenedalens rpl .....	188	152	150	157	152	136	122	118	153
Etelä-Karjalan ska — Södra Karelen rpl .....	132	142	129	131	113	126	100	92	93
Etelä-Savon ska — Södra Savolax rpl .....	157	146	147	154	148	142	150	174	153
Pohjois-Karjalan ska — Norra Karelen rpl .....	163	168	174	147	155	150	138	180	171
Pohjois-Savon ska — Norra Savolax rpl .....	263	225	246	200	216	190	222	228	226
Keski-Suomen ska — Mellersta Finlands rpl .....	242	318	198	218	180	205	191	203	214
Vaasan läänin ska — Vasa läns rpl .....	406	375	424	433	390	426	408	440	414
Pohjois-Pohjanmaan ska — Norra Österbottens rpl .....	349	342	351	319	303	328	312	315	350
Kainuun ska — Kajanalands rpl .....	121	110	100	114	92	91	93	94	98
Lapin ska — Lapplands rpl .....	204	188	214	212	170	189	191	192	212

Huoneistoala — Lägenhetsyta — Floor area of dwellings; 1 000 m<sup>2</sup>



9. VALMISTUNEET ASUINHUONEISTOT LÄÄNEITTÄIN JA KUNNITTAIN VUONNA 1983  
(392) FÄRDIGSTÄLLDA BOSTÄDER ENLIGT LÄN OCH KOMMUN ÅR 1983  
DWELLINGS IN COMPLETED BUILDINGS BY PROVINCES AND MUNICIPALITIES IN 1983

ALUE OMRÅDE	ASUINHUONEISTOT YHTEENSÄ BOSTÄDER IN ALLES		KESKI- KOKO GENOMS. YTA	HUONEET RUM	T A L O T Y Y P P I - H U S T Y P				
	KPL-ST	M2	M2	KPL-ST	PIENTALOT - ERILLISET FRISTÄENDE		SMÄHUS KYTKE- TYT SAMMAN- BYGGDA	ASUIN- KERROS- TALOT FLER- VÄNING- HUS	MUUT TALOT ÖVR. HUS
					L-AS. L-BOST.	MUUT ÖVRIGA			
KCKC MAA - HELA LANDET	50500	4097187	81,1	214433	16825	2540	14256	16108	771
KAUPUNGIT - STÄDER	29355	2290519	78,0	114723	6616	1450	6975	13847	467
MUUT KUNNAT - ÖVR. KOMM	21145	1806668	85,4	99710	10209	1090	7281	2261	304
UUDENMAAN LÄÄNI									
NYLANDS LÄN	10879	876414	80,6	43241	2109	939	2618	5094	119
KAUPUNGIT - STÄDER	8682	683466	78,7	33555	1167	836	1853	4723	103
MUUT KUNNAT - ÖVR. KOMM	2197	192948	87,8	9686	942	103	765	371	16
TURUN-PORIN LÄÄNI									
ÅBO-BJÖRNEBORGES LÄN	6684	564626	84,5	29304	2365	233	2108	1913	65
KAUPUNGIT - STÄDER	3791	309627	81,7	15439	947	133	1055	1615	41
MUUT KUNNAT - ÖVR. KOMM	2893	254999	88,1	13865	1418	100	1053	298	24
AHVENANMAAN MAAKUNTA									
LANDSKAPET ÅLAND	272	25244	92,8	1204	159	26	17	65	5
KAUPUNKI - STAD	114	10584	92,8	475	52	4	12	45	1
MUUT KUNNAT - ÖVR. KOMM	158	14660	92,8	728	107	22	5	20	4
HÄMEEN LÄÄNI									
TAVASTEHUS LÄN	6596	522691	79,2	26583	1751	170	2039	2564	72
KAUPUNGIT - STÄDER	4028	303904	75,4	14968	699	93	1100	2100	36
MUUT KUNNAT - ÖVR. KOMM	2568	218787	85,2	11615	1052	77	939	464	36
KYMEN LÄÄNI									
KYMMENE LÄN	3217	245599	76,3	12936	924	131	877	1171	114
KAUPUNGIT - STÄDER	2430	175811	72,4	8867	522	97	555	1159	97
MUUT KUNNAT - ÖVR. KOMM	787	69788	88,7	4069	402	34	322	12	17
MIKKELIN LÄÄNI									
S:t MICHELIS LÄN	2374	178173	75,1	9385	744	54	741	820	15
KAUPUNGIT - STÄDER	1079	75907	70,3	3797	223	10	232	609	5
MUUT KUNNAT - ÖVR. KOMM	1295	102266	79,0	5588	521	44	509	211	10
POHJOIS-KARJALAN LÄÄNI									
NORRA KARELENS LÄN	2190	170893	78,0	9668	871	95	655	534	35
KAUPUNGIT - STÄDER	1169	84960	72,7	4446	338	26	316	475	14
MUUT KUNNAT - ÖVR. KOMM	1021	85933	84,2	5222	533	69	339	59	21
KUOPION LÄÄNI									
KUOPIO LÄN	3009	225601	75,0	12608	976	97	981	883	72
KAUPUNGIT - STÄDER	1612	116943	72,5	5935	365	29	463	720	35
MUUT KUNNAT - ÖVR. KOMM	1397	108658	77,8	6673	611	68	518	163	37
KESKI-SUOMEN LÄÄNI									
MELLERSTA FINLANDS LÄN	2664	213516	80,1	11323	965	99	830	691	79
KAUPUNGIT - STÄDER	928	73349	79,0	3637	235	32	233	380	48
MUUT KUNNAT - ÖVR. KOMM	1736	140167	80,7	7686	730	67	597	311	31
VAASAN LÄÄNI - VASA LÄN	4643	413708	89,1	22330	2284	379	1179	697	104
KAUPUNGIT - STÄDER	1881	160743	85,5	8178	761	98	360	594	68
MUUT KUNNAT - ÖVR. KOMM	2762	252965	91,6	14153	1523	281	819	103	36
OULUN LÄÄNI									
ULEÅBORGES LÄN	5361	448471	83,7	24405	2346	245	1538	1171	61
KAUPUNGIT - STÄDER	2414	192737	79,8	10242	749	73	599	982	11
MUUT KUNNAT - ÖVR. KOMM	2947	255734	86,8	14164	1597	172	935	189	50
LAPIN LÄÄNI									
LAPPLANDS LÄN	2611	212251	81,3	11445	1331	72	673	505	30
KAUPUNGIT - STÄDER	1227	102488	83,5	5185	558	19	197	445	8
MUUT KUNNAT - ÖVR. KOMM	1384	109763	79,3	6260	773	53	476	60	22
HELSINGIN SKA									
HELSINGFORS RPL	9045	713454	78,9	34667	1289	892	2095	4674	95
KAUPUNGIT - STÄDER	8116	635095	78,3	31154	970	828	1732	4495	91
MUUT KUNNAT - ÖVR. KOMM	929	78359	84,3	3713	319	64	363	179	4
ITÄ-UUDENMAAN SKA									
ÖSTRA NYLANDS RPL	660	57625	87,3	3335	325	15	155	158	7
KAUPUNGIT - STÄDER	209	16364	78,3	915	65	5	12	125	2
MUUT KUNNAT - ÖVR. KOMM	451	41261	91,5	2420	260	10	143	33	5
LÄNSI-UUDENMAAN SKA									
VÄST-NYLANDS RPL	381	34224	89,8	1658	174	10	119	70	8
KAUPUNGIT - STÄDER	110	9627	87,5	505	35	-	37	31	7
MUUT KUNNAT - ÖVR. KOMM	271	24597	90,8	1153	139	10	82	39	1
LÄNTISEN UUDENMAAN SKA									
VÄSTRA NYLANDS RPL	666	59738	89,7	2774	257	19	213	169	8
KAUPUNGIT - STÄDER	247	22380	90,6	982	97	3	72	72	3
MUUT KUNNAT - ÖVR. KOMM	419	37358	89,2	1792	160	16	141	97	5
VARSINAIS-SUOMEN SKA									
EGENTLIGA FINLANDS RPL	3981	326348	82,0	16758	1124	97	1314	1409	37
KAUPUNGIT - STÄDER	2146	171003	79,7	8284	338	51	571	1164	22
MUUT KUNNAT - ÖVR. KOMM	1835	155345	84,7	8473	786	46	743	245	15
AHVENANMAAN SKA									
ÅLANDS RPL	272	25244	92,8	1204	159	26	17	65	5
KAUPUNKI - STAD	114	10584	92,8	475	52	4	12	45	1
MUUT KUNNAT - ÖVR. KOMM	158	14660	92,8	728	107	22	5	20	4
SATAKUNNAN SKA									
SATAKUNDA RPL	2293	202570	88,3	10721	1051	120	659	442	21
KAUPUNGIT - STÄDER	1319	111415	84,5	5732	488	66	375	373	13
MUUT KUNNAT - ÖVR. KOMM	974	91155	93,6	4989	563	54	280	69	8
TAMPEREEN SKA									
TAMMERFORS RPL	4275	340909	79,7	17302	1126	115	1436	1541	57
KAUPUNGIT - STÄDER	2708	209631	77,4	10396	514	73	836	1252	33
MUUT KUNNAT - ÖVR. KOMM	1567	131278	83,8	6906	612	42	600	289	24
KANTA-HÄMEEN SKA									
CENTRALA TAVASTLANDS RPL	1248	100620	80,6	5329	431	26	358	422	11

ALUE OMRÅDE	HUONEISTOTYYPPI - LÄGENHETSTYP								VARUSTEET		
	HUONEISTOT, JOISSA KEITTOKEMERO		HUONEISTOT, JOISSA KEITITID						UTRUSTNING		
	BOSTÄDER MED KOKVRÅ 1H+KK 1R+KV	2+H+KK 2+R+KV	BOSTÄDER MED KÖK 1H+K 1R+K	2H+K 2R+K	3H+K 3R+K	4H+K 4R+K	5H+K 5R+K	6+H+K 6+R+K	WC WC	KYLPY/SUIHKU BADKAR/DUSCH	SAUNA SAUNA
KOKO MAA - HELA LANDET	4942	2254	1230	10805	12262	11203	5944	1338	47500	46084	33710
KAUPUNGI - STÄDER	2926	1445	684	6516	8151	5940	2808	683	28381	27725	18169
MUUT KUNNAT - ÖVR. KOMM	2016	809	546	4289	4111	5263	3136	655	19519	16359	15541
UUDENMAAN LÄÄNI											
NYLANDS LÄN	831	579	195	2240	3173	2479	1030	297	10473	10328	6406
KAUPUNGI - STÄDER	637	459	168	1825	2680	1924	731	214	8560	8496	4949
MUUT KUNNAT - ÖVR. KOMM	194	120	31	415	493	555	299	83	1913	1832	1457
TURUN-PORIN LÄÄNI											
ÅBO-BJÖRNEBORG LÄN	641	138	195	1402	1695	1516	851	195	6258	5894	4601
KAUPUNGI - STÄDER	314	95	125	821	1145	831	361	81	3652	3495	2491
MUUT KUNNAT - ÖVR. KOMM	327	43	70	581	550	685	490	114	2606	2399	2110
AHVENANMAAN MAAKUNTA											
LANDSKAPET ÄLAND	4	6	16	43	63	68	51	13	237	228	166
KAUPUNKI - STAD	4	2	1	18	34	26	18	7	107	107	67
MUUT KUNNAT - ÖVR. KOMM	-	4	15	25	29	42	33	6	130	121	99
HÄMEEN LÄÄNI											
TAVASTEHUS LÄN	739	201	111	1480	1926	1385	590	145	6381	6110	4403
KAUPUNGI - STÄDER	457	144	73	971	1286	740	274	73	3958	3829	2499
MUUT KUNNAT - ÖVR. KOMM	282	57	38	509	640	645	316	72	2423	2281	1904
KYMEN LÄÄNI											
KYMMENE LÄN	431	151	79	787	744	648	296	66	3099	3016	2078
KAUPUNGI - STÄDER	369	140	60	622	584	438	176	37	2383	2342	1480
MUUT KUNNAT - ÖVR. KOMM	62	11	19	165	160	210	120	29	716	674	598
MIKKELIN LÄÄNI											
S:t MICHELIS LÄN	400	199	32	587	475	393	201	61	2225	2148	1416
KAUPUNGI - STÄDER	175	109	9	300	239	122	88	26	1012	980	507
MUUT KUNNAT - ÖVR. KOMM	225	90	23	287	236	271	113	35	1213	1168	909
POHJOIS-KARJALAN LÄÄNI											
NORRA KARELENS LÄN	283	98	75	505	544	448	175	52	2119	2037	1480
KAUPUNGI - STÄDER	155	61	54	280	323	192	76	22	1145	1125	690
MUUT KUNNAT - ÖVR. KOMM	128	37	21	225	221	256	99	30	974	912	790
KUOPION LÄÄNI											
KUOPIO LÄN	429	178	91	745	651	577	294	39	2922	2735	2023
KAUPUNGI - STÄDER	255	99	22	404	403	276	139	13	1568	1521	924
MUUT KUNNAT - ÖVR. KOMM	174	79	69	341	248	301	155	26	1354	1214	1099
KESKI-SUOMEN LÄÄNI											
MELLERSTA FINLANDS LÄN	250	148	86	624	566	605	295	61	2514	2420	1739
KAUPUNGI - STÄDER	99	43	9	197	233	205	105	23	855	853	564
MUUT KUNNAT - ÖVR. KOMM	151	105	77	427	333	400	190	38	1659	1567	1175
VAAASAN LÄÄNI - VASA LÄN	388	178	118	837	760	1089	1045	169	4248	4147	3455
KAUPUNGI - STÄDER	186	78	54	313	384	408	367	66	1671	1651	1336
MUUT KUNNAT - ÖVR. KOMM	202	100	64	524	376	681	678	103	2577	2496	2119
OULUN LÄÄNI											
ULEÄBORG LÄN	388	275	160	1137	1121	1327	713	169	5134	4827	4150
KAUPUNGI - STÄDER	170	144	69	535	605	479	284	82	2304	2195	1836
MUUT KUNNAT - ÖVR. KOMM	218	131	91	602	516	848	429	87	2830	2632	2314
LAPIN LÄÄNI											
LAPPLANDS LÄN	158	103	68	418	544	668	403	71	2290	2194	1793
KAUPUNGI - STÄDER	105	71	40	230	235	295	189	39	1166	1131	826
MUUT KUNNAT - ÖVR. KOMM	53	32	28	188	309	369	214	32	1124	1063	967
HELSINGIN SKA											
HELSINGFORS RPL	726	487	141	1903	2724	1988	808	229	8827	8737	5203
KAUPUNGI - STÄDER	618	441	133	1721	2520	1775	674	198	8034	7986	4619
MUUT KUNNAT - ÖVR. KOMM	108	46	8	182	204	213	134	31	793	751	584
ITÄ-UUDENMAAN SKA											
ÖSTRA NYLANDS RPL	20	36	45	112	167	178	84	16	616	598	479
KAUPUNGI - STÄDER	1	4	32	41	57	49	21	4	204	201	111
MUUT KUNNAT - ÖVR. KOMM	19	32	13	71	110	125	63	12	412	397	368
LÄNSI-UUDENMAAN SKA											
VÄST-NYLANDS RPL	29	9	-	70	102	105	53	12	333	323	269
KAUPUNGI - STÄDER	6	-	-	16	40	31	10	6	106	102	100
MUUT KUNNAT - ÖVR. KOMM	23	9	-	54	62	74	43	6	227	221	169
LÄNTISEN UUDENMAAN SKA											
VÄSTRA NYLANDS RPL	46	34	13	133	160	170	68	33	586	565	345
KAUPUNGI - STÄDER	12	14	3	47	63	69	26	6	216	207	119
MUUT KUNNAT - ÖVR. KOMM	34	20	10	86	97	101	42	27	370	358	226
VARSINAIS-SUOMEN SKA											
EGENTLIGA FINLANDS RPL	411	82	95	908	1070	867	405	112	3753	3635	2652
KAUPUNGI - STÄDER	197	43	54	502	685	471	144	45	2094	2061	1270
MUUT KUNNAT - ÖVR. KOMM	214	39	41	406	385	396	261	67	1659	1574	1382
AHVENANMAAN SKA											
ÄLANDS RPL	4	6	16	43	63	68	51	13	237	228	166
KAUPUNKI - STAD	4	2	1	18	34	26	18	7	107	107	67
MUUT KUNNAT - ÖVR. KOMM	-	4	15	25	29	42	33	6	130	121	99
SATAKUNNAN SKA											
SATAKUNDA RPL	198	54	87	395	537	566	371	67	2124	1895	1680
KAUPUNGI - STÄDER	101	43	62	230	375	301	168	28	1245	1127	987
MUUT KUNNAT - ÖVR. KOMM	97	11	25	165	162	265	203	39	879	768	693
TAMPEREEN SKA											
TAMMERFORS RPL	464	97	73	974	1223	933	406	91	4143	3951	2959
KAUPUNGI - STÄDER	276	69	53	657	843	543	206	50	2647	2538	1795
MUUT KUNNAT - ÖVR. KOMM	188	28	20	317	380	390	200	41	1496	1413	1164
KANTA-HÄMEEN SKA											
CENTRALA TAVASTLANDS RPL	131	33	17	335	324	258	117	30	1201	1135	847

ALUE OMRÅDE	ASUINHUONEISTOT YHTEENSÄ BOSTÄDER IN ALLES		KESKI- KOKK GENCHSN. YTA		T A L O T Y Y P P I - H U S T Y P				
	KPL-ST	M2	M2	KPL-ST	PIENTALOT - ERILLISET FRISTÄENDE		SMÄHUS KYTKE- TYT SAMMAN- BYGGDA	ASUIN- KERROS- TALGT FLER- VÄNINGSS- MUS	MUUT TALOT CVR- MUS
					1-AS. 1-BOST.	MUUT ÖVRIGA			
KAUPUNGIIT - STÄDER	705	52690	74,7	2554	149	13	165	374	4
MUUT KUNNAT - ÖVR. KOMM	543	47930	88,3	2775	282	13	193	48	7
PÄIJÄT-HÄMEEN SKA									
PÄIJÄNNE-TAVASTLAND RPL	1931	153059	79,3	7713	557	54	499	806	15
KAUPUNGIIT - STÄDER	1096	80970	73,9	4047	200	27	241	622	6
MUUT KUNNAT - ÖVR. KOMM	835	72089	86,3	3665	357	27	258	184	9
KYMENLAAKSON SKA									
KYMMENEDALENS RPL	1989	152790	76,8	7951	542	77	578	706	86
KAUPUNGIIT - STÄDER	1535	113200	73,7	5716	323	63	383	654	72
MUUT KUNNAT - ÖVR. KOMM	454	39590	87,2	2235	219	14	195	12	14
ETELÄ-KARJALAN SKA									
SÖDRA KARELENS RPL	1228	92809	75,6	4985	382	54	299	465	28
KAUPUNGIIT - STÄDER	895	62611	70,0	3151	199	34	172	465	25
MUUT KUNNAT - ÖVR. KOMM	333	30198	90,7	1834	183	20	127	-	3
ETELÄ-SAVON SKA									
SÖDRA SAVOLAX RPL	2053	153357	74,7	8059	635	48	658	700	12
KAUPUNGIIT - STÄDER	924	63729	69,0	3189	180	6	195	539	4
MUUT KUNNAT - ÖVR. KOMM	1129	89628	79,4	4870	455	42	463	161	8
POHJOIS-KARJALAN SKA									
NORRA KARELENS RPL	2190	170893	78,0	9668	871	95	655	534	35
KAUPUNGIIT - STÄDER	1169	84960	72,7	4446	338	26	316	475	14
MUUT KUNNAT - ÖVR. KOMM	1021	85933	84,2	5222	533	69	339	59	21
POHJOIS-SAVON SKA									
NORRA SAVOLAX RPL	3009	225601	75,0	12608	976	97	981	883	72
KAUPUNGIIT - STÄDER	1612	116943	72,5	5935	365	29	463	720	35
MUUT KUNNAT - ÖVR. KOMM	1397	108658	77,8	6673	611	68	518	163	37
KESKI-SUOMEN SKA									
MELLERSTA FINLANDS RPL	2664	213516	80,1	11323	965	99	830	691	79
KAUPUNGIIT - STÄDER	928	73349	79,0	3637	235	32	233	380	48
MUUT KUNNAT - ÖVR. KOMM	1736	140167	80,7	7686	730	67	597	311	31
VAAASAN LÄÄNIN SKA									
VASA LÄNS RPL	4643	413708	89,1	22330	2284	379	1179	697	104
KAUPUNGIIT - STÄDER	1881	160743	85,5	8178	761	98	360	594	68
MUUT KUNNAT - ÖVR. KOMM	2762	252965	91,6	14153	1523	281	815	103	36
POHJ.-POHJANMAAN SKA									
NORRA ÖSTERBOTTENS RPL	4051	350207	86,4	18917	1927	180	1143	754	47
KAUPUNGIIT - STÄDER	1784	149729	83,9	7833	634	59	455	627	9
MUUT KUNNAT - ÖVR. KOMM	2267	200478	88,4	11084	1293	121	688	127	38
KAINUUN SKA									
KAJANALANDS RPL	1310	98264	75,0	5488	419	65	395	417	14
KAUPUNKI - STAD	630	43008	68,3	2408	115	14	144	355	2
MUUT KUNNAT - ÖVR. KOMM	680	55256	81,3	3080	304	51	251	62	12
LAPIA SKA									
LAPPLANDS RPL	2611	212251	81,3	11445	1331	72	673	505	30
KAUPUNGIIT - STÄDER	1227	102488	83,5	5185	558	19	197	445	8
MUUT KUNNAT - ÖVR. KOMM	1384	109763	79,3	6260	773	53	476	60	22
ETELÄ-POHJANMAA									
SÖDRA ÖSTERBOTTEN	2332	197978	84,9	11121	1040	233	723	288	48
KAUPUNGIIT - STÄDER	800	66074	82,6	3448	305	60	201	210	24
MUUT KUNNAT - ÖVR. KOMM	818	68070	83,2	3550	318	64	201	210	25
VAAASAN RANNIKKOSEUTU									
VASA KUSTOMRÅDE	1541	141894	92,1	7324	787	75	279	350	50
KAUPUNGIIT - STÄDER	804	66834	83,1	3391	286	27	115	335	41
MUUT KUNNAT - ÖVR. KOMM	824	69236	84,0	3548	315	23	109	335	42
KESKI-POHJANMAA									
MELLERSTA ÖSTERBOTTEN	770	73836	95,9	3885	457	71	177	59	6
KAUPUNKI - STAD	277	27835	100,5	1339	170	11	44	49	3
MUUT KUNNAT - ÖVR. KOMM	315	31625	100,4	1584	201	15	47	49	3
UUDENMAAN LÄÄNI									
NYLÄNDS LÄN									
HELSINKI-HELSINGFORS	3332	249421	74,9	12396	225	316	498	2263	30
ESPOO-ESBO	1819	152849	84,0	7386	226	343	441	793	16
HANKO-HANGÖ	86	8332	96,9	367	39	-	47	-	-
VANTAA-VANDA	1799	141295	78,5	6905	317	128	470	874	10
HYVINKÄÄ-HYVINGE	331	27069	81,8	1308	75	10	77	168	1
JÄRVENPÄÄ	565	42899	75,9	2118	84	12	201	239	29
KARJAA-KARIS	86	6654	77,4	296	24	2	13	46	1
KARKKILA	13	1325	101,9	81	12	-	-	-	1
KAUNIAINEN-GRANKULLA	18	2962	164,6	128	9	-	-	-	-
KERAVA-KERVO	252	18600	73,8	913	34	10	45	158	5
LOHJA-LOJO	97	8302	85,6	424	23	-	37	31	6
LOVISA-LOVISA	25	2622	104,9	135	24	-	-	-	1
PORVOO-BORGÅ	184	13742	74,7	780	41	5	12	125	1
TAMMISAARI-EKENÄS	75	7394	98,6	320	34	1	12	26	2
ARTJÄRVI-ARTSJÖ	4	346	86,5	36	3	1	-	-	-
ASKOLA	35	3421	97,7	193	23	-	12	-	-
INKOO-INGÅ	1	106	106,0	10	1	-	-	-	-
KARJALOHJA-KARISLOJO	7	683	97,6	35	7	-	-	-	-
KIRKKONUMMI-KYRKSLÄTT	343	30532	89,0	1400	118	12	129	80	4
LAPINJÄRVI-LAPPTRÄSK	22	1873	85,1	107	12	3	7	-	-
LILJENDAL	10	877	87,7	63	2	-	8	-	-
LOHJAN KUNTA	210	19290	91,9	890	102	8	60	39	1
MYRSKYLÄ-MÖRSKOM	16	1252	78,3	70	5	-	11	-	-
MÄNTSÄLÄ	123	10002	81,3	544	56	4	62	-	1
NUMMI-PUSULA	43	3471	80,7	172	19	2	22	-	-

ALUE OMRÅDE	HUONEISTOTYYPPI - LÄGENHETSTYP								VARUSTEET				
	HUONEISTOJEN KEITTKOMERO		HUONEISTOT, JOISSA KEITTIÖ						UTRUSTNING				
	BOSTÄDER MED KOKVRA		BOSTÄDER MED KÖK						WC	KYLKY/SUIHKU	SAUNA	BADKAR/DUSCH	BASTU
	1H+KK 1R+KV	2H+KK 2R+KV	1H+K 1R+K	2H+K 2R+K	3H+K 3R+K	4H+K 4R+K	5H+K 5R+K	6H+K 6R+K					
KAUPUNGI - STÄDER	81	29	7	213	201	114	46	13	693	668	440		
MUUT KUNNAT - ÖVR. KOMM	50	4	10	122	123	144	71	17	508	467	407		
PÄIJÄNNE-HÄMEEN SKA													
KAUPUNGI - STÄDER	223	107	34	389	549	377	195	52	1840	1793	1175		
MUUT KUNNAT - ÖVR. KOMM	128	70	22	237	356	173	90	20	1086	1077	591		
KYMNELAAKSEN SKA	95	37	12	152	193	204	105	32	754	716	584		
KYMNEDALENS RPL	259	97	30	487	485	422	165	35	1925	1891	1398		
KAUPUNGI - STÄDER	228	87	26	386	377	302	107	18	1504	1479	1043		
MUUT KUNNAT - ÖVR. KOMM	31	10	4	101	108	120	58	17	421	412	355		
ETELÄ-KARJALAN SKA													
SÖDRA KARELENS RPL	172	54	49	300	259	226	131	31	1174	1125	680		
KAUPUNGI - STÄDER	141	53	34	236	207	136	69	19	879	863	437		
MUUT KUNNAT - ÖVR. KOMM	31	1	15	64	52	90	62	12	295	262	243		
ETELÄ-SAVON SKA													
SÖDRA SAVOLAX RPL	363	178	32	490	413	331	165	56	1914	1848	1217		
KAUPUNGI - STÄDER	163	94	9	253	210	91	69	24	857	833	414		
MUUT KUNNAT - ÖVR. KOMM	200	84	23	237	203	240	96	32	1057	1015	803		
POHJOIS-KARJALAN SKA													
NORRA KARELENS RPL	283	98	75	505	544	448	175	52	2119	2037	1480		
KAUPUNGI - STÄDER	155	61	54	280	323	192	76	22	1145	1125	690		
MUUT KUNNAT - ÖVR. KOMM	128	37	21	225	221	256	99	30	974	912	790		
POHJOIS-SAVON SKA													
NORRA SAVOLAX RPL	429	178	91	745	651	577	294	39	2922	2735	2023		
KAUPUNGI - STÄDER	255	99	22	404	403	276	139	13	1568	1521	924		
MUUT KUNNAT - ÖVR. KOMM	174	79	69	341	248	301	155	26	1354	1214	1099		
KESKI-SUOMEN SKA													
MELLERSTA FINLANDS RPL	250	148	86	624	566	605	295	61	2514	2420	1739		
KAUPUNGI - STÄDER	99	43	9	157	233	205	105	23	855	853	564		
MUUT KUNNAT - ÖVR. KOMM	151	105	77	427	333	400	190	38	1659	1567	1175		
VAASAN LÄÄNIN SKA													
VASA LÄNS RPL	388	178	118	837	760	1089	1045	169	4248	4147	3455		
KAUPUNGI - STÄDER	186	78	54	313	384	408	367	66	1671	1651	1336		
MUUT KUNNAT - ÖVR. KOMM	202	100	64	524	376	681	678	103	2577	2496	2119		
POHJOIS-POHJANMAAN SKA													
NORRA ÖSTERBOTTENS RPL	320	137	84	863	841	1015	609	152	3882	3614	3273		
KAUPUNGI - STÄDER	126	93	27	388	458	372	239	75	1716	1619	1462		
MUUT KUNNAT - ÖVR. KOMM	194	44	57	475	383	643	370	77	2166	1995	1811		
KAINUUN SKA													
KAJANALANDS RPL	68	138	76	274	280	312	104	17	1252	1213	877		
KAUPUNGI - STAD	44	51	42	147	147	107	45	7	588	576	374		
MUUT KUNNAT - ÖVR. KOMM	24	87	34	127	133	205	59	10	664	637	503		
LAPIN SKA													
LAPPLANDS RPL	158	103	68	418	544	668	403	71	2290	2194	1793		
KAUPUNGI - STÄDER	105	71	40	230	235	299	189	39	1166	1131	826		
MUUT KUNNAT - ÖVR. KOMM	53	32	28	188	309	369	214	32	1124	1063	967		
ETELÄ-POHJANMAA													
SÖDRA ÖSTERBOTTEN	232	120	67	470	359	538	450	66	2148	2125	1739		
KAUPUNGI - STÄDER	77	54	24	158	147	164	144	24	715	724	591		
MUUT KUNNAT - ÖVR. KOMM	77	56	24	158	148	170	150	28	731	738	605		
VAASAN RANNIKKOSEUTU													
VASA KUSTOMRÅDE	120	41	42	232	272	321	410	75	1415	1373	1133		
KAUPUNGI - STÄDER	97	21	30	124	177	164	143	29	741	723	566		
MUUT KUNNAT - ÖVR. KOMM	97	21	32	125	173	171	155	30	759	740	583		
KESKI-POHJANMAA													
MELLERSTA ÖSTERBOTTEN	36	17	9	135	129	230	185	28	685	649	583		
KAUPUNGI - STAD	12	3	-	31	60	80	80	11	215	204	179		
MUUT KUNNAT - ÖVR. KOMM	12	3	-	37	62	100	88	13	244	233	207		
UUDENMAAN LÄÄNI													
NYLANDS LÄN													
HELSINKI-HELSINGFORS	214	226	64	797	1055	695	217	58	3325	3325	1487		
ESPOO-ESBO	113	114	14	327	579	409	188	75	1819	1791	1217		
HANKO-HANGÖ	-	-	-	7	30	34	8	2	72	70	53		
VANTAA-VANDA	180	82	18	325	540	438	173	32	1759	1744	1106		
HYVINKÄÄ-HYVINGE	34	-	-	89	99	64	34	11	326	324	230		
JÄRVENPÄÄ	59	18	10	131	162	129	37	9	549	549	395		
KARJAA-KARIS	7	9	3	24	16	20	6	-	79	75	32		
KARKKILA	-	-	-	1	2	4	5	1	12	11	11		
KAUNIAINEN-GRANKULLA	-	-	-	-	3	2	5	8	16	16	16		
KERAVA-KERVO	18	1	27	52	82	38	20	5	240	237	168		
LOHJA-LOJDO	6	-	-	15	38	27	5	5	94	91	89		
LOVISA-LOVISA	1	-	-	-	1	16	6	1	21	19	20		
PIRVODA-BERGÅ	-	4	32	41	56	33	15	3	183	182	91		
TAMMISAARI-EKENÄS	5	5	-	16	17	15	12	4	65	62	34		
ARTJÄRVI-ARTSJÖ	-	-	-	1	1	2	-	-	2	2	1		
ASKOLA	2	3	-	6	5	9	7	3	30	30	30		
INKOO-INGÅ	-	-	-	-	-	1	-	-	-	-	-		
KARJALOPAJA-KARISLOJDO	-	-	-	1	3	2	1	-	6	4	5		
KIRKKONUMMI-KYRKSLÄTT	28	18	7	70	85	81	31	22	306	300	197		
LAPINJÄRVI-LAPPTRÄSK	-	2	2	2	8	5	2	-	19	19	16		
LILJENDAL	-	-	1	2	3	3	1	-	10	10	10		
LOHJAN KUNTA	19	6	-	41	44	56	38	6	175	174	135		
MYRSKYLÄ-MÖRSKOM	-	-	-	8	5	-	3	-	16	16	16		
NÄNTSÄLÄ	4	12	10	31	24	26	12	4	119	118	103		
NUMMI-PUSULA	4	3	-	12	12	9	3	-	37	34	20		

ALUE OMRÅDE	ASUINHUONEISTOT YHTEENSÄ BOSTÄDER IN ALLES		KESKI- KOKO GENOMS- NYTA	HUONEET RUM	T A L O T Y Y P P I - H U S T Y P			ASUIN- KERROS- TALOT FLER- VÄNINGS- HUS	MUUT TALOT ÖVR. HUS
	KPL-ST	M2	M2	KPL-ST	PIENTALOT	SMÄHUS	ASUIN- KERROS- TALOT FLER- VÄNINGS- HUS		
					ERILLISET FRISTÄENDE	KYTKE- TYT SAMMAN- BYGGDA			
					1-AS.	MUUT			
					1-BOST.	ÖVRIGA			
NURMIJÄRVI	207	19093	92,2	903	102	13	70	21	1
ORIMATTILA	123	11027	89,7	573	61	2	36	23	1
PERNAJA-PERNÄ	11	1057	96,1	92	9	-	-	-	2
POHJA-POJO	34	2688	79,1	137	16	-	-	17	1
PORNAINEN-BORGNÄS	23	2073	90,1	139	16	-	7	-	-
PORVON MLK-BORGÄ LK	104	10927	105,1	709	76	3	24	-	1
PUKKILA	15	1179	78,6	59	3	-	12	-	-
RUOTSINPYHTÄÄ	17	1663	97,8	85	17	-	-	-	-
SAMMATTI	11	1153	104,8	56	11	-	-	-	-
SIPOO-SIEBO	75	6937	92,5	359	41	-	-	33	1
SIUNTIO-SJUNDEÅ	24	2677	111,5	164	21	3	-	-	-
TENHOLA-TENALA	17	1355	79,7	81	4	1	12	-	-
TUUSULA-TUSBY	405	35019	86,5	1673	136	37	151	80	1
VIHTI	317	24247	76,5	1137	81	14	142	78	2
TURUN-PORIN LÄÄNI									
ÅBO-BJÖRNEBORG S LÄN									
TURKU-ÅBÖ	1177	92757	78,8	4464	116	7	298	749	7
HARJAVÄLTA	84	8139	96,9	406	43	2	30	9	-
HUITTINEN	140	12385	88,5	612	49	5	85	-	1
IKAALINEN	93	7301	78,5	375	25	2	40	25	1
KANKAANPÄÄ	127	11335	89,3	553	58	18	48	-	3
KOKEMÄKI-KUMO	115	9745	84,7	522	53	8	39	15	-
LOIMAA	141	10949	77,7	497	29	2	38	72	-
NAANTALI-NÄDENDAL	191	16315	85,4	827	39	2	78	72	-
PARAINEN-PARGAS	76	6850	90,1	324	36	-	-	28	12
PARKANO	103	9293	90,2	507	51	7	40	-	5
PORI-BJÖRNEBORG	632	50236	79,5	2575	238	29	84	273	8
RAISIO-RESO	281	22155	78,8	1072	57	2	77	143	2
RAUMA-RAUMO	221	19575	88,6	1064	47	4	93	76	1
SALO	180	13569	75,4	692	24	36	20	100	-
UUSIKAUPUNKI-NYSTAD	100	8408	84,1	408	37	2	60	-	1
VAMMALA	130	10615	81,7	541	45	7	25	53	-
ALASTARO	20	1599	79,9	111	8	-	12	-	-
ASKAINEN-VILLNÄS	18	1747	97,1	100	12	-	6	-	-
AURA	40	2943	73,6	152	11	6	23	-	-
DRAGSFJÄRD	26	1596	61,4	78	8	-	6	12	-
EURA	145	11224	77,4	640	57	2	84	-	2
EURAJOKI	45	4582	101,8	246	28	2	14	-	1
HALIKKO	83	7331	88,3	381	36	2	45	-	-
HONKAJOKI	39	3179	81,5	202	16	10	13	-	-
HOUTSKARI-HOUTSKÄR	10	560	56,0	21	4	-	6	-	-
HÄMEENKYRÖ-TAVASTKYRÖ	47	3958	84,2	271	20	4	9	14	-
INÖ	2	212	106,0	13	2	-	-	-	-
JÄMIJÄRVI	14	1608	114,9	82	12	2	-	-	-
KAARINA-S:T KARINS	251	19650	78,3	977	51	3	128	62	7
KALANTI	15	1677	111,8	88	15	-	-	-	-
KARINAINEN	10	1159	115,9	67	10	-	-	-	-
KARVIA	28	2986	106,6	150	22	6	-	-	-
KEMIÖ-KIMITO	36	3002	83,4	165	16	-	20	-	-
KIHNIÖ	24	2201	91,7	129	13	1	10	-	-
KIIKALA	23	1247	54,2	62	2	1	19	-	1
KIIKOINEN	20	1088	54,4	54	2	2	16	-	-
KISKO	14	1264	90,3	113	7	1	6	-	-
KIUKAINEN	33	2392	72,5	194	10	-	23	-	-
KODISJOKI	8	469	58,6	29	2	-	6	-	-
KORPPOO-KORPO	12	744	62,0	30	4	-	8	-	-
KOSKI TL	24	1605	66,9	83	7	2	15	-	-
KULLAA	10	1109	110,9	52	10	-	-	-	-
KUSTAVI-GUSTAVS	10	1020	102,0	51	9	-	-	-	1
KUUSJOKI	20	1163	58,1	58	3	-	17	-	-
KYLLIÖ-KJULO	25	2650	106,0	134	19	-	5	-	1
LAITILA	102	8490	83,2	474	46	1	-	54	1
LAPPI	38	3630	95,5	214	23	2	13	-	-
LAVIA	17	1958	115,2	114	10	2	5	-	-
LEMU	32	3302	103,2	149	17	-	15	-	-
LIETO	149	14365	96,4	645	97	2	6	44	-
LCIMAAN KUNTA	43	3380	78,6	241	18	2	12	9	2
LUVIA	33	3285	99,5	209	23	1	9	-	-
MARTTILA	27	1910	70,7	134	9	-	18	-	-
MASKU	37	3791	102,5	192	17	-	20	-	-
MELLILÄ	19	1155	60,8	53	2	-	17	-	-
MERIKARVIA	50	3902	78,0	203	21	1	28	-	-
MERINASKU	23	2322	101,0	120	14	-	9	-	-
MIETOJNEK	9	918	102,0	59	8	1	-	-	-
MUHTIJÄRVI	20	1894	94,7	120	15	-	5	-	-
MUURLA	17	1778	104,6	88	11	-	6	-	-
MYNÄMÄKI	34	3109	91,4	164	15	-	19	-	-
NAKKILA	53	4988	94,1	293	31	-	-	21	1
NAUVO-NAGU	15	805	53,7	46	5	-	10	-	-
NOORMARKKU-NORRMARK	80	7309	91,4	377	44	-	11	24	1
NOUSIAINEN	31	2570	82,9	189	17	2	12	-	-
ORIPÄÄ	27	2670	98,9	142	14	2	10	-	1
PAIMIO-PEHAR	88	8196	93,1	414	47	2	4	34	1
PERNIÖ-BJÄRNA	39	3052	78,3	174	15	8	16	-	-
PERTTELI	32	2624	82,0	193	12	-	20	-	-

ALUE OMRÄDE	HUONEISTOTYYPPI - LÄGENHETSTYP								VARUSTEET		
	HUONEISTOT, JOISSA KEITTIÖKOMERO				HUONEISTOT, JOISSA KEITTIÖ				UTRUSTNING		
	BOSTÄDER MED KÖKVRÅ		BOSTÄDER MED KÖK		3H+K	4H+K	5H+K	6+H+K	MC	KYLPY/SUIHKU	SAUNA
1H+KK	2+H+KK	1H+K	2H+K	3R+K	4R+K	5R+K	6+R+K	WC	BADKAR/DUSCH	BASTU	
1R+KV	2+R+KV	1R+K	2R+K								
NURMIJÄRVI	15	2	2	38	47	61	33	9	135	130	109
ORIMATTILA	10	13	-	21	19	36	17	7	109	103	109
PERNAJA-PERNÄ	1	-	-	-	4	5	1	-	8	8	8
POHJA-POJO	5	1	-	7	7	11	3	-	32	28	13
PORNAINEN-BORGNÄS	3	3	-	1	3	9	4	-	18	17	18
PCRVON MLK-BORGÅ LK	-	3	-	4	37	39	18	3	102	95	95
PUKKILA	-	-	-	8	3	4	-	-	15	15	15
RUOTSINPYHTÄÄ	-	-	-	2	5	8	2	-	9	3	9
SAMMATTI	-	-	-	-	3	7	1	-	9	9	9
SIPPO-SIEBO	9	9	-	7	13	21	13	2	66	66	48
SIUNTIO-SJUNDEÅ	-	-	3	1	2	4	8	5	17	15	14
TENHOLA-TENALA	1	1	-	8	3	4	-	-	15	15	2
TUUSULA-TUSBY	42	15	2	67	106	98	60	12	363	355	283
VIHTI	51	29	4	77	51	54	41	10	295	266	192
TURUN-PORIN LÄÄNI											
ÅBO-BJÖRNEBORGS LÄN											
TURKU-ÅBO	109	14	25	283	382	285	60	15	1154	1139	540
HARJAVALLA	-	-	1	18	26	24	14	1	76	74	75
HUITTINEN	7	-	5	26	56	25	17	3	132	128	130
IKAALINEN	6	-	1	39	22	12	7	5	92	87	64
KANKAANPÄÄ	3	1	6	26	37	28	20	5	119	111	110
KOKEMÄKI-KUMO	5	-	12	26	28	27	13	3	105	105	102
LGIMAA	29	8	1	27	47	18	6	5	136	134	118
NAANTALI-NÄDENDAL	-	-	9	42	75	35	25	4	188	186	124
PARAINEN-PARGAS	16	-	-	8	19	16	13	4	70	67	58
PARKANO	3	3	1	21	25	25	25	-	98	97	85
PORI-BJÖRNEBORG	70	36	38	100	162	135	72	11	595	566	357
RAISIO-RESO	18	6	5	84	89	52	21	6	274	269	211
RAUMA-RAUMO	16	6	-	34	66	62	32	5	218	143	213
SALO	4	15	14	51	51	30	8	7	180	179	147
UUSIKAUPUNKI-NYSTAD	21	-	-	7	22	35	11	4	92	87	72
VAMMALA	7	6	7	29	38	22	17	3	123	123	85
ALASTARO	1	-	-	8	5	5	1	-	20	19	20
ASKAINEN-VILLNÄS	2	-	-	4	3	5	4	-	13	13	13
AURA	8	-	2	9	11	6	3	1	34	34	26
DRAGSFJÄRD	14	4	-	1	-	1	4	2	10	10	4
EURA	43	-	1	26	22	27	23	3	143	134	113
EURAJOKI	-	-	-	7	13	13	10	1	42	39	40
HALIKKO	12	1	-	14	17	20	16	3	79	79	67
HONKAJOKI	-	1	7	12	2	7	9	1	35	32	22
HOUTSKARI-HOUTSKÄR	6	1	-	-	1	2	-	-	10	9	2
HÄMEENKYRÖ-TAVASTKYRO	5	-	2	16	8	7	9	-	45	41	28
INIG	-	-	-	-	1	1	-	-	1	1	1
JÄMIJÄRVI	-	-	-	1	3	7	3	-	13	13	13
KARINA-S:t KARINS	31	3	2	62	83	41	24	5	244	243	198
KALANTI	-	-	-	-	3	6	5	1	15	14	15
KARINAINEN	-	-	-	-	4	4	3	3	9	8	9
KARVIA	-	-	-	4	2	12	9	1	24	24	22
KEMIO-KIMITO	-	-	2	17	5	6	5	1	30	29	30
KIHNIÖ	2	-	-	7	1	6	7	1	21	17	11
KIIKALA	12	-	-	7	1	3	-	-	21	21	10
KIIKOINEN	9	3	-	4	2	1	1	-	20	19	9
KISKO	-	-	2	4	1	3	1	2	13	11	11
KIUKAINEN	6	-	2	11	4	5	3	2	33	27	19
KODISJOKI	4	2	-	-	-	1	1	-	8	2	2
KORPPOO-KORPO	4	4	-	1	1	1	-	1	9	9	1
KOSKI TL	9	1	-	6	1	3	3	1	21	20	17
KULLAA	-	-	-	-	1	5	4	-	5	5	5
KUSTAVI-GUSTAVS	-	-	-	2	1	5	2	-	8	7	6
KUUSJOKI	2	2	3	9	3	-	1	-	20	20	20
KYLIÖ-KJULO	-	-	-	3	3	9	7	2	19	12	19
LAITILA	8	-	6	21	19	29	14	1	94	86	80
LAPPI	4	-	-	4	7	13	7	3	31	30	17
LAVIA	1	-	-	1	5	4	2	4	17	7	15
LEMU	-	1	4	1	13	7	5	1	30	30	30
LIETO	17	-	1	20	23	38	33	6	122	111	78
LGIMAAN KUNTA	15	-	2	4	6	6	6	4	42	26	27
LUVIA	-	-	1	6	5	15	6	-	30	22	28
MARTTILA	10	-	2	5	1	4	4	1	27	27	17
MASKU	-	-	-	13	9	5	5	5	34	31	34
NELLILÄ	4	-	-	12	1	2	-	-	18	18	10
NERIKARVIA	21	-	-	5	4	9	9	2	48	46	27
NERIMASKU	-	-	-	-	7	12	3	1	18	18	18
NIETOINEN	-	-	-	1	2	2	4	-	7	7	7
NOUHIJÄRVI	-	-	2	3	2	7	5	1	19	10	18
MUURLA	-	-	-	-	4	9	4	-	14	14	14
MYNÄHÄKI	-	-	-	9	13	9	1	2	31	28	31
NAKKILA	-	-	4	13	7	13	11	4	48	42	28
NAUVO-NAGU	-	-	9	1	4	-	1	-	12	12	2
NOORMARKKU-NORMARK	7	-	1	23	10	21	13	3	73	60	49
NOUSIAINEN	6	-	-	1	-	8	8	1	17	16	10
ORIPÄÄ	-	-	-	8	7	4	4	4	26	25	25
PAIMIO-PEMAR	7	-	2	21	12	23	18	5	85	80	83
PERNIO-BJÄRNÄ	4	-	-	12	10	3	10	-	35	35	27
PERTTELI	2	-	-	10	9	7	4	-	32	24	32

ALUE OMRÅDE	ASUINHUONEISTOT YHTEENSÄ BOSTÄDER INALLE		KESKI- KOKO GENOMSN- YTA	HUONEET RUM	TALOTYYPPI - HUSTYP			ASUIN- KERROS- TALOT FLER- VANINGS- HUS	MUUT TALOT ÖVR- HUS
	KPL-ST	M2	M2	KPL-ST	PIENTALOT ERILLISET FRISTAENDE	SMÄHUS KYTKE- TYT SAMMAN- BYGGDA	I-AS. I-BOST. MUUT ÖVRIGA		
PIIKKIÖ-PIKIS	43	4411	102,6	228	32	-	11	-	-
POHJANKU-PÄMARK	25	2778	111,1	165	24	1	-	-	-
PUNKALAIUN	22	2516	114,4	140	19	2	-	-	1
PYHÄRANTA	25	1821	72,8	99	12	1	12	-	-
PÖYTYÄ	60	4946	82,4	303	27	2	30	-	1
RAUMAN MLK-RAUMO LK	60	6658	111,0	319	42	11	7	-	-
RUSKO	57	5251	92,1	273	17	-	40	-	-
RYMÄTTYLÄ-RIMITO	12	953	79,4	60	4	-	8	-	-
SAUVO-SAGU	13	1335	102,7	58	8	-	5	-	-
SIIKAINEN	39	3516	90,2	193	26	-	12	-	1
SUODENNIEMI	17	1574	92,6	85	9	-	7	-	1
SUOMUSJÄRVI	27	1579	58,5	78	4	-	23	-	-
SÄKYLÄ	83	6758	81,4	367	31	2	26	24	-
SÄRKISALC-FINBY	11	719	65,4	37	1	-	10	-	-
TAIVASALO-TÖVSALA	14	1419	101,4	80	14	-	-	-	-
TARVASJOKI	17	1617	95,1	104	10	-	7	-	-
ULVILA-ULVSBY	127	13658	107,5	666	93	10	24	-	-
VANTO	6	714	119,0	32	6	-	-	-	-
VAMPULA	16	1619	101,2	97	8	1	7	-	-
VEHMAA	15	1243	82,9	83	5	-	10	-	-
VELKUA	4	409	102,3	18	4	-	-	-	-
VÄSTANFJÄRD	7	779	111,3	37	7	-	-	-	-
VILJAKKALA	27	2515	93,1	148	17	-	10	-	-
YLÄNE	46	3773	82,0	194	18	-	28	-	-
ÄETSA	53	5070	95,7	263	33	-	20	-	-
AHVENANMAAN MAAKUNTA									
LANDSKAPET ÅLAND									
MAARIANHAMINA - MARIEHAMN	114	10584	92,8	475	52	4	12	45	1
BRÄNDÖ	3	275	91,7	14	3	-	-	-	-
ECKERÖ	8	610	76,3	28	3	-	5	-	-
FINSTRÖM	14	1505	107,5	102	12	2	-	-	-
FÖGLÖ	2	200	100,0	19	1	-	-	-	1
GETA	6	654	109,0	33	6	-	-	-	-
HAMMARLAND	7	805	115,0	34	7	-	-	-	-
JOMALA	51	4592	90,0	213	30	20	-	-	1
KUNLINGE	6	615	102,5	27	6	-	-	-	-
KÖKAR	4	629	157,3	25	4	-	-	-	-
LEMLAND	27	2352	87,1	118	15	-	-	12	-
LUNPARLAND	1	120	120,0	6	1	-	-	-	-
SALTVIK	14	1470	105,0	64	14	-	-	-	-
SÖTTUNGA	2	262	131,0	11	2	-	-	-	-
SUND	12	461	38,4	29	2	-	-	8	2
VÄRDÖ	1	110	110,0	5	1	-	-	-	-
HÄMEEN LÄÄNI									
TAVASTEHS LÄN									
HÄMEEN LÄÄNI-TAVASTEHS	294	22138	75,3	1057	69	2	60	161	2
FORSSA	165	13505	81,8	660	32	9	66	58	-
LAHTI	941	68792	73,1	3440	157	23	204	552	5
MÄNTYÄ	88	7111	80,8	327	34	-	9	45	-
NOKIA	268	21322	79,6	1082	67	6	88	102	5
RIIHIMÄKI	246	17047	69,3	837	48	2	35	155	2
TAMPERE-TAMMERFORS	1702	129057	75,8	6214	221	44	477	946	14
TOIJALA	108	6469	59,9	331	8	-	36	64	-
VALKEAKOSKI	117	10553	90,2	559	33	2	64	17	1
VIRKAT-VIROOIS	99	7910	79,9	462	30	5	57	-	7
ASIKKALA	101	8329	82,5	400	26	3	38	33	1
HATTULA	64	6154	96,2	331	48	-	-	16	-
HAUHO	40	4146	103,6	295	28	3	6	-	3
HAUSJÄRVI	67	5845	87,2	369	27	5	34	-	1
HOLLOLA	236	22370	94,8	1028	108	3	69	51	5
HUMPPILA	19	1469	77,3	113	7	-	12	-	-
JANAKKALA	93	7631	82,1	379	33	1	47	12	-
JOKIOINEN	56	5017	89,6	266	28	2	25	-	1
JUUPAJOKI	16	1091	68,2	52	8	-	8	-	-
KALVOLA	17	1772	104,2	128	12	-	5	-	-
KANGASALA	193	18314	94,9	940	74	14	36	69	-
KOSKI HL	7	559	79,9	50	1	-	6	-	-
KUHMALAHTI	10	980	98,0	50	8	2	-	-	-
KUOREVESI	22	2025	92,0	103	12	-	10	-	-
KURU	62	4056	65,4	192	16	-	46	-	-
KYLMÄKOSKI	21	1626	77,4	91	11	-	10	-	-
KÄRKÖLÄ	45	3648	81,1	196	16	12	17	-	-
LAMMI	53	3876	73,1	218	15	2	16	20	-
LEMPÄLÄ	116	9728	83,9	491	48	-	57	11	-
LOPPI	50	4348	87,0	256	31	-	18	-	1
LUOPIOINEN	27	1710	63,3	120	11	2	-	-	14
LÄNGELMÄKI	3	281	93,7	22	3	-	-	-	-
NASTOLA	111	9487	85,5	465	51	2	31	27	-
ORIVESI	129	10216	79,2	566	49	4	23	53	-
PADASJOKI	42	3685	87,7	200	25	2	15	-	-
PIRKKALA	116	10169	87,7	505	34	2	50	29	1
PÄLKÄNE	39	3121	80,0	160	14	-	13	12	-
RENKO	33	2856	86,5	148	19	-	14	-	-
RUDVESI	58	4397	75,8	215	22	2	6	20	8
SAHALAHTI	30	2931	97,7	140	21	-	9	-	-
SOMERO	112	8596	76,8	578	31	4	47	30	-

ALUE OMRÄDE	HUONEISTOTYYPPI - LÄGENHETSTYP										VARUSTEET		
	HUONEISTOT, JOISSA KEITTONKERO				HUONEISTOT, JOISSA KEITTIÖ						UTRUSTNING		
	BOSTÄDER MED KÖKVRÄ		BOSTÄDER MED KÖK		1H+K	2H+K	3H+K	4H+K	5H+K	6H+K	WC	KYLPLY/SUIHKU	SAUNA
1R+KV	2R+KV	1R+K	2R+K	3R+K	4R+K	5R+K	6R+K	WC	BADKAR/DUSCH	BASTU			
PIIKKIÖ-PIKIS	-	-	-	3	10	17	12	-	42	40	41		
POMARKKU-PÄMARK	-	1	-	2	4	10	7	1	20	15	20		
PUNKALAIJUN	1	-	1	1	4	6	8	1	12	8	11		
PYHÄRANTA	12	-	-	1	2	6	4	-	16	16	4		
PÖYTYÄ	4	8	-	18	5	13	11	1	52	50	36		
RAUMAN MLK-RAUMO LK	-	-	-	2	17	26	13	1	50	40	49		
RUSKO	-	-	-	7	20	23	5	2	54	53	54		
RYNÄTTYLÄ-RIMITO	-	-	-	6	3	-	2	1	11	10	11		
SAUVO-SAGU	2	-	-	-	3	3	4	1	11	11	11		
SIIKAINEN	7	-	2	10	7	4	6	3	26	24	20		
SUODENNIEMI	1	-	2	4	1	4	2	3	15	14	14		
SUOMUSJÄRVI	5	3	-	15	2	1	1	-	27	27	12		
SÄSKYLÄ	3	7	5	23	19	14	11	1	80	66	54		
SÄRKISALU-FINBY	2	-	-	3	4	1	1	1	10	10	10		
TAIVASSALO-TÖVSALA	-	-	-	3	1	7	1	1	11	10	11		
TARVASSJOKI	-	-	2	5	1	2	2	3	16	16	16		
ULVILA-ULVSBY	-	-	1	11	23	44	41	6	122	120	120		
VÄHTÖ	-	-	-	-	-	3	3	-	6	5	6		
VAMPULA	3	-	-	2	2	3	3	3	15	14	14		
VEHMAA	-	-	-	6	6	3	3	-	14	14	14		
VELKUA	-	1	-	6	1	2	-	-	3	3	3		
VÄSTANFJÄRD	-	-	-	1	3	2	1	-	4	4	5		
VILJAKKALA	-	-	-	6	9	7	4	1	18	17	18		
YLÄNE	7	-	-	16	13	6	1	2	45	45	45		
ÄETSÄ	4	-	-	7	13	16	9	4	51	50	51		
AHVENANMAAN MAAKUNTA													
LANDSKAPET ÅLAND													
MAARIANHAMINA - MARIEHAMN	4	-	1	18	34	26	18	7	107	107	67		
BRÄNDÖ	-	-	1	1	-	1	1	-	2	2	2		
ECKERÖ	-	-	3	2	-	1	2	-	8	8	3		
FINSTRÖM	-	-	-	-	3	6	3	2	10	10	10		
FÖGLÖ	-	-	-	-	1	-	1	-	1	1	1		
GETA	-	-	1	1	1	3	-	1	5	5	4		
HAMMARLAND	-	-	-	-	2	2	2	-	5	5	5		
JOMALA	-	1	1	11	16	10	9	1	44	44	43		
KUMLINGE	-	1	-	-	-	5	-	-	4	3	4		
KÖKAR	-	-	-	-	1	-	1	2	2	2	2		
LEMLAND	-	-	3	8	2	7	7	-	23	23	10		
LUNPARLAND	-	-	-	-	-	-	1	-	1	1	1		
SALTVIK	-	-	-	1	2	5	5	-	12	12	11		
SOTTUNGA	-	-	-	-	-	1	1	-	1	1	1		
SUND	-	2	8	1	1	-	-	-	11	3	1		
VÄRDÖ	-	-	-	-	-	1	-	-	1	1	1		
HÄMEEN LÄÄNI													
TAVASTEHUS LÄN													
HÄMEENLINNA-TAVASTEHUS	39	10	2	89	73	52	22	7	287	286	193		
FÖRSSA	8	6	2	35	65	35	9	4	163	148	138		
LAHTI	116	55	22	190	327	142	71	18	931	930	498		
MÄNTTÄ	11	-	-	26	23	20	7	-	84	81	57		
NOKIA	29	2	3	69	80	56	25	4	265	262	184		
RIIHIMÄKI	34	13	3	89	63	27	15	2	243	234	109		
TAMPERE-TAMMERFORS	184	56	31	393	560	335	101	34	1668	1581	1057		
TOIJALA	25	2	6	37	30	7	1	-	106	103	86		
VALKEAKOSKI	6	-	-	8	45	47	8	3	115	109	115		
VIRRAT-VIRROIS	5	-	4	35	20	19	15	1	96	95	62		
ASIKKALA	8	4	6	19	34	18	9	3	98	87	57		
HATTULA	12	-	-	4	6	26	11	5	62	53	46		
HAUHO	-	3	-	6	7	16	6	2	38	31	31		
HAUSJÄRVI	4	-	1	16	22	16	7	1	60	51	57		
HOLLOLA	23	6	3	33	56	62	38	14	201	197	149		
HUMPPILA	3	-	-	4	6	5	-	1	19	19	19		
JANAKKALA	11	-	3	21	25	16	14	2	90	86	68		
JOKIINEN	3	-	-	15	14	11	11	2	55	55	55		
JUUPAJOKI	6	-	-	3	1	4	-	2	16	13	8		
KALVOLA	-	-	-	2	4	10	-	1	16	16	16		
KANGASALA	8	-	-	23	63	45	28	4	190	187	160		
KOSKI HL	-	-	-	2	4	1	-	-	7	7	7		
KUHMALAHTI	-	1	1	-	1	6	1	-	8	7	7		
KUOREVESI	-	-	-	4	5	9	3	-	21	20	20		
KURU	25	-	-	17	8	7	3	2	61	60	43		
KYLMÄKOSKI	10	-	1	-	2	4	3	1	20	20	9		
KÄRKÖLÄ	4	1	-	14	11	7	6	-	41	37	41		
LAMMI	7	-	5	17	11	10	2	1	52	50	31		
LEMPÄÄLÄ	19	-	-	24	28	23	20	2	102	87	68		
LOPPI	4	1	-	15	4	14	8	-	44	44	24		
LUOPIOINEN	13	1	-	1	4	6	2	-	26	26	14		
LÄNGELMÄKI	-	-	-	4	1	2	-	-	3	3	3		
NASTOLA	21	7	-	4	25	37	15	2	104	95	76		
ORIVESI	12	5	2	40	26	28	14	2	124	123	80		
PACASJOKI	4	-	3	8	10	10	3	3	36	35	38		
PIRKKALA	6	2	5	11	40	42	6	4	115	114	84		
PÄLKÄNNE	2	2	-	12	13	6	4	-	39	39	27		
RENKO	4	-	-	10	6	6	6	1	29	29	15		
RUOVESI	15	2	1	12	9	11	4	4	55	42	27		
SAFALAHTI	-	-	-	5	11	9	4	1	26	24	26		
SOMERO	5	10	1	36	31	17	10	2	111	101	105		

ALUE OMRADE	ASUINHUONEISTOT YHTEENSÄ BOSTÄDER IN ALLES		KESKI- KOKO GENGMSN. YTA	HUONEET RUM	TALOTYYPPI - HUSTYP					
	KPL-ST	M2	M2	KPL-ST	PIENTALOT ERILLISET FRISTÄENDE		SMÄHUS KYTKE- TYT SAMMAN- BYGGDA	ASUIN- KERROS- TALOT FLER- VÄNING- HUS	MUUT TALOT ÖVR. HUS	
					1-AS. 1-BOST.	MUUT ÖVRIGA				
TAMMELA	38	3546	93,3	186	29	-	8	-	1	
TUULOS	13	1270	97,7	87	5	-	8	-	-	
URJALA	46	3216	69,9	232	13	-	-	33	-	
VESILAHTI	27	2975	110,2	153	19	2	6	-	-	
VIIALA	23	2204	95,8	119	11	1	11	-	-	
VILPPULA	68	5747	84,5	315	29	2	24	13	-	
YLÖJÄRVI	353	28191	79,9	1372	100	4	214	35	-	
YPAJÄ	12	1205	100,4	88	9	3	-	-	-	
<b>KYMEN LÄÄNI</b>										
KYMENE LÄN										
KOUVOLA	415	32686	78,8	1582	71	9	148	186	1	
HAMINA-FREDRIKSHAMN	175	11944	68,3	626	29	17	9	120	-	
IMATRA	283	19771	69,9	955	68	15	78	98	24	
KOTKA	577	41041	71,1	2024	117	31	110	275	44	
KUUSANKOSKI	173	13691	79,1	768	71	2	47	32	21	
LAPPEENRANTA-VILLMANSTRAND	612	42840	70,0	2196	131	19	94	367	1	
ANJALANKOSKI	195	13838	71,0	716	35	4	69	81	6	
ELIMÄKI	76	5950	78,3	305	27	-	33	12	4	
IITTI	53	5017	94,7	294	31	4	18	-	-	
JAALA	24	1579	65,8	84	5	-	19	-	-	
JOUTSENG	71	5775	81,3	325	34	3	33	-	1	
LEMI	16	1617	101,1	131	15	1	-	-	-	
LUUMÄKI	48	4929	102,7	226	33	4	11	-	-	
MIEHIKKÄLÄ	18	1578	87,7	127	8	-	10	-	-	
NUIJAMAA	11	901	81,9	60	4	1	6	-	-	
PARIKKALA	62	5676	91,5	380	30	2	30	-	-	
PYHTÄÄ-PYTTIS	29	2677	92,3	147	11	-	18	-	-	
RAUTAJÄRVI	20	2052	102,6	166	12	-	8	-	-	
RUOKOLAHTI	13	1442	110,9	100	10	-	3	-	-	
SAARI	10	900	90,0	49	6	4	-	-	-	
SAVITAIPALE	30	2161	72,0	138	10	-	20	-	-	
SUOMENNIEMI	2	172	86,0	13	1	-	-	-	1	
TAIPALSAARI	26	2304	88,6	116	15	-	10	-	1	
UUKUNIEMI	1	85	85,0	22	1	-	-	-	-	
VALKEALA	111	8994	81,0	444	49	2	50	-	10	
VEHKALAHTI	116	11581	99,8	624	75	6	35	-	-	
VIROLAHTI	27	2214	82,0	210	13	2	12	-	-	
YLÄMAA	23	2184	95,0	108	12	5	6	-	-	
<b>MIKKELIN LÄÄNI</b>										
S:t MICHELS LÄN										
MIKKELI-S:t MICHEL	444	29413	66,2	1487	64	2	53	324	1	
HEINOLA	155	12178	78,6	608	43	4	37	70	1	
PIEKSAMÄKI	193	12968	67,2	593	38	4	30	121	-	
SAVONLINNA-NYSLOTT	287	21348	74,4	1109	78	-	112	94	3	
ANTTOLA	33	2664	80,7	135	14	-	17	-	2	
ENONKOSKI	22	1784	81,1	88	8	-	14	-	-	
HARTOLA	61	4596	75,3	241	19	2	24	16	-	
HAUKIUVUORI	47	2501	53,2	119	10	-	19	18	-	
HEINOLAN MLK	50	4399	88,0	253	34	-	-	16	-	
HEINÄVESI	82	5160	62,9	320	20	2	28	32	-	
HIRVENSALMI	24	2383	99,3	105	13	4	6	-	1	
JOROINEN	83	6964	83,9	367	36	-	29	18	-	
JUVA	120	8270	68,9	397	25	-	49	44	2	
JÄPPILÄ	32	2386	74,6	138	12	6	14	-	-	
KANGASLAMPI	17	993	58,4	51	5	-	12	-	-	
KANGASNIEMI	30	3474	115,8	253	27	3	-	-	-	
KERIMÄKI	105	7967	75,9	418	39	5	61	-	-	
MIKKELIN MLK	185	16398	88,6	857	83	16	55	31	-	
MÄNTYHARJU	49	3416	69,7	170	16	2	31	-	-	
PERTUNMAA	9	1186	131,8	54	9	-	-	-	-	
PIEKSAMÄEN MLK	46	4801	104,4	328	38	1	7	-	-	
PUNKAHARJU	34	3381	99,4	198	23	2	8	-	1	
PUUMALA	27	2085	77,2	112	12	-	15	-	-	
RANTASALMI	64	4641	72,5	231	19	-	27	18	-	
RISTIIINA	73	5202	71,3	237	19	-	52	-	2	
SAVONRANTA	13	978	75,2	60	5	-	8	-	-	
SULKAVA	32	2702	84,4	208	20	1	11	-	-	
SYSMÄ	55	3643	66,2	225	13	-	22	18	2	
VIRTASALMI	2	292	146,0	25	2	-	-	-	-	
<b>POHJOIS-KARJALAN LÄÄNI</b>										
NORRA KARELENS LÄN										
JOENSUU	808	55467	68,6	2724	151	10	171	475	1	
OUTOKUMPU	82	5174	63,1	384	31	2	41	-	8	
LIEKSA	163	14090	86,4	770	91	5	62	-	5	
NURMES	116	10229	88,2	568	65	9	42	-	-	
ENO	72	5260	73,1	289	28	-	31	12	1	
ILCOMANTSI	118	9629	81,6	544	48	4	58	-	8	
JUUKA	59	5142	87,2	346	33	2	23	-	1	
KESÄLAHTI	47	3772	80,3	219	29	4	-	14	-	
KIIHTELYSVAARA	28	2769	98,9	133	22	2	3	-	1	
KITEE	118	10088	85,5	633	62	4	33	18	1	
KONTIOLAHTI	139	12305	88,5	669	83	11	44	-	1	
LIPERI	120	10503	87,5	585	75	18	24	-	3	
POLVIJÄRVI	56	4327	77,3	352	23	2	28	-	3	
PYHÄSELKÄ	74	6149	83,1	339	40	-	34	-	-	
RÄÄKKYLÄ	34	2613	76,9	166	13	6	15	-	-	
TOMMAJÄRVI	53	4796	90,5	391	28	2	8	15	-	

ALUE OMRÄDE	HUONEISTOTYYPPI - LÄGENHETSTYP								VARLUSTEET		
	HUONEISTOT, JOISSA KEITTOKONERO BOSTÄDER MED KOKVRÄ				HUONEISTOT, JOISSA KEITTIÖ BOSTÄDER MED KÖK				UTRUSTNING		
	1H+KK 1R+KV	2H+KK 2R+KV	1H+K	2H+K 2R+K	3H+K 3R+K	4H+K 4R+K	5H+K 5R+K	6H+K 6R+K	WC WC	KYLPY/SUIHKU BADKAR/DUSCH	SAUNA BASTU
TAMMELA	2	-	1	8	9	13	5	-	31	21	31
TUULOS	-	-	-	4	5	1	1	1	12	12	12
URJALA	7	-	1	20	8	4	6	-	43	42	22
VESILAHTI	-	-	1	4	3	9	8	2	25	23	24
VIIIALA	-	-	-	4	5	9	5	-	20	21	23
VILPPULA	1	10	1	11	17	18	9	1	64	62	64
YLÖJÄRVI	43	2	1	79	99	80	43	6	349	332	306
YPÄJÄ	-	-	1	1	2	7	1	-	10	10	9
KYMEN LÄÄNI											
KYMENE LÄN											
KOUVOLA	31	18	-	115	119	97	29	6	411	407	368
HAMINA-FREDRIKSHAMN	36	5	9	47	46	20	9	3	174	167	122
IMATRA	55	27	5	72	54	43	25	2	280	272	166
KOTKA	110	44	4	140	122	107	40	7	558	551	335
KUUSANKOSKI	28	6	-	36	37	52	13	1	169	165	115
LAPPEENRANTA-VILLMANSTRAND	86	26	29	164	153	93	44	17	599	591	271
ANJALANKOSKI	23	14	13	48	53	26	16	1	192	189	103
ELIMÄKI	7	3	-	24	19	12	9	2	67	63	41
IITTI	-	1	-	15	12	14	9	2	50	48	49
JAALA	3	3	-	6	3	3	2	-	19	19	9
JOUTSENO	17	-	2	11	9	17	12	3	65	60	47
LEMI	-	1	-	2	5	5	2	1	12	12	11
LUUMÄKI	2	-	-	9	7	15	11	2	37	36	36
MIEHIKKÄLÄ	-	-	-	5	5	5	3	-	18	17	18
NUIJAMAA	-	-	1	4	1	3	2	-	11	10	11
PARIKKALA	9	-	2	15	7	11	13	3	57	52	53
PYHTÄÄ-PYTTIS	1	-	-	4	10	8	3	3	27	26	27
RAUTJÄRVI	-	-	-	4	4	7	4	1	17	16	18
RUOKOLAFTI	-	-	-	1	-	10	2	-	10	9	10
SAARI	-	-	2	1	2	3	1	-	9	8	7
SAVITAIPALE	1	-	8	7	6	4	4	-	29	15	22
SUOMENNIEMI	-	-	-	-	1	1	-	-	1	1	-
TAIIPALSAARI	2	-	-	7	3	7	6	1	25	23	14
UUKUNIEMI	-	-	-	-	-	1	-	-	1	1	1
VALKEALA	18	-	-	27	24	26	14	2	105	104	78
VEHKALAHTI	1	1	4	15	26	46	14	8	109	109	108
VIROLAHTI	1	2	-	5	9	6	4	-	26	26	25
YLÄMAA	-	-	-	3	7	6	5	1	21	19	13
MIKKELIN LÄÄNI											
S:T MICHELS LÄN											
MIKKELI-S:T MICHEL	72	39	9	134	112	39	24	9	396	413	139
HEINOLA	12	15	-	47	29	31	19	2	155	147	93
PIEKSAMÄKI	42	26	-	52	39	16	14	4	192	187	117
SAVONLINNA-NYSLOTT	49	29	-	67	59	36	31	11	269	233	198
ANTTOLA	4	2	2	7	5	8	4	1	31	30	20
ENONKOSKI	1	4	1	5	4	5	2	-	22	20	22
HARTOLA	6	2	-	25	11	12	5	-	55	57	50
HAKUJUORI	29	2	1	5	1	7	1	1	47	46	18
HEINOLAN MLK	6	-	-	6	14	16	6	1	46	45	30
HEINÄVESI	21	3	-	27	15	11	3	-	78	78	51
HIRVENSALMI	-	-	2	6	4	6	3	2	22	21	21
JGROINEN	6	2	2	18	32	15	6	2	77	72	55
JUVA	17	30	1	32	18	13	5	-	109	107	76
JÄPPILÄ	6	-	-	11	6	7	2	-	32	32	32
KANGASLAMPI	12	-	-	-	-	3	1	1	17	16	5
KANGASNIEMI	1	-	-	-	7	14	8	-	29	28	28
KERIMÄKI	9	19	-	20	29	26	1	1	104	104	94
MIKKELIN MLK	23	4	8	34	39	44	25	4	161	159	114
MÄNTYHARJU	16	-	-	17	3	10	2	1	44	33	27
PERTUNMAA	-	-	-	1	2	4	-	2	9	9	9
PIEKSAMÄEN MLK	-	1	-	3	7	22	11	2	42	39	41
PUNKAHARJU	5	-	-	4	5	10	8	2	32	30	27
PUUMALA	9	4	-	2	5	4	1	2	27	25	18
RANTASALMI	9	6	-	26	7	5	6	3	60	60	60
RISTIINA	23	-	5	18	11	8	3	4	68	62	47
SAVONRANTA	-	5	-	-	3	4	-	1	13	13	13
SULKAVA	9	2	1	1	-	13	4	2	31	29	19
SYSMÄ	13	4	-	19	8	3	6	2	51	51	26
VIRTASALMI	-	-	-	-	-	1	-	1	2	2	2
POHJOIS-KARJALAN LÄÄNI											
NORRA KARELENS LÄN											
JOUENSUO	121	61	23	209	233	104	40	13	800	791	420
OUTOKUMPU	9	-	27	12	16	11	7	-	80	78	31
LIEKSA	19	-	1	30	39	45	22	7	151	145	142
NURMES	6	-	3	29	35	32	7	2	114	111	97
ENO	22	1	-	11	14	12	10	1	71	71	59
YLOMANTSI	15	3	1	30	29	27	11	2	110	105	117
JUUKA	8	1	2	12	11	19	1	3	56	53	55
KESÄLAHTI	4	-	1	16	9	14	3	-	45	42	30
KIIHTELYSVAARA	-	-	-	6	2	15	4	1	27	18	27
KITEE	9	12	2	22	26	30	14	3	115	111	102
KONTIOLAHTI	13	4	-	25	35	45	13	3	137	121	121
LIPERI	18	5	4	22	23	28	16	4	104	97	81
POLVIJÄRVI	8	1	1	23	10	6	4	3	52	50	27
PYHÄSELKÄ	11	-	2	18	13	19	9	2	71	69	47
RÄÄKKYLÄ	4	-	5	6	12	5	2	-	34	25	16
TOMMAJÄRVI	5	2	-	8	17	10	8	3	52	53	36

ALUE OMRÄDE	ASUINHUONEISTOT YHTEENSÄ BOSTÄDER IN ALLES				KESKI- KOKO GENCMSN. YTA	HUONEET RUM	T A L O T Y Y P P I - H U S T Y P					
	KPL-ST		M2	M2			KPL-ST	PIENTALOT - ERILLISET FRISTÄENDE		SMÄHUS KYTKE- TYT SAMMAN- BYGGDA	ASUIN- KERROS- TALOT FLER- VÄNING- HUS	MUUT TALOT ÖVR. HUS
	1-AS.	MUUT 1-BOST.	ÖVRIGA									
TUUPOVAARA	46	3528	76,7	252		23	2	19	-	2		
VALTIMO	48	4004	83,4	227		17	12	19	-	-		
VÄRTSILÄ	9	1048	116,4	77		9	-	-	-	-		
<b>KUOPION LÄÄNI</b>												
KUOPIO LÄN												
KUOPIO	879	63626	72,4	3226		140	8	226	483	2		
IISALMI	332	24056	72,5	1187		98	11	123	75	25		
SUONENJOKI	140	10478	74,8	557		51	6	15	68	-		
VARKAUS	261	18783	72,0	964		56	4	99	94	8		
JUANKOSKI	86	6852	79,7	461		35	6	28	-	17		
KAAVI	70	5012	71,6	295		25	8	4	32	1		
KARTTULA	41	3493	85,2	224		24	-	17	-	-		
KEITTELE	24	2134	88,9	164		15	4	5	-	-		
KIURUVESI	132	9141	69,3	577		39	8	84	-	1		
LAPINLAHTI	132	8958	67,9	508		42	5	59	25	1		
LEPPÄVIRTA	153	12335	80,6	707		59	4	90	-	-		
MAANINKA	35	2990	85,4	201		21	6	8	-	-		
NILSIÄ	61	4942	81,0	331		31	5	9	16	-		
PIELAVESI	78	6268	80,4	438		36	-	12	30	-		
RAUTALAMPI	68	4857	71,4	276		19	2	47	-	-		
RAUTAVAARA	34	2710	79,7	158		20	2	12	-	-		
SIILINJÄRVI	204	16189	79,4	878		98	4	49	51	2		
SONKAJÄRVI	89	7007	78,7	419		36	6	33	-	14		
TERVO	26	1873	72,0	148		10	1	15	-	-		
TUUSNIEMI	32	2676	83,6	180		17	2	12	-	1		
VARPAISJÄRVI	47	3467	73,8	217		25	-	22	-	-		
VEHMERSALMI	16	1458	91,1	79		11	-	5	-	-		
VESANTO	17	1208	71,1	92		8	-	-	9	-		
VIEREMÄ	52	5088	97,8	323		40	5	7	-	-		
<b>KESKI-SUOMEN LÄÄNI</b>												
MELLERSTA FINLANDS LÄN												
JYVÄSKYLÄ	600	48110	80,2	2375		128	25	147	289	41		
JÄMSÄ	115	9324	81,1	510		44	-	22	48	1		
SUOLAHTI	66	5731	86,8	256		25	2	38	-	1		
ÄÄNEKOSKI	147	10184	69,3	496		38	5	26	43	35		
HANKASALMI	71	5500	77,5	319		26	4	26	15	-		
JOUTSA	52	4487	86,3	225		31	-	20	-	1		
JYVÄSKYLÄN MLK	371	30368	81,9	1471		125	12	128	105	1		
JÄMSÄNKOSKI	84	6122	72,9	327		21	-	34	23	6		
KANNONKOSKI	22	1533	69,7	80		5	-	17	-	-		
KARSTULA	44	3373	76,7	214		15	6	23	-	-		
KEURUJ	105	7830	74,6	372		39	-	45	20	1		
KINNULA	21	1625	77,4	127		9	1	11	-	-		
KIVIJÄRVI	26	1904	73,2	106		5	1	18	-	2		
KANGINKANGAS	8	830	103,8	43		6	2	-	-	-		
KONNEVESI	34	3491	102,7	190		27	1	-	-	6		
KORPILAHTI	56	3289	58,7	174		16	-	40	-	-		
KUHMUINEN	52	3619	69,6	191		14	-	7	31	-		
KYYJÄRVI	29	2543	87,7	142		13	-	16	-	-		
LAUKAA	175	15823	90,4	940		118	9	45	-	3		
LEIVONMÄKI	14	1013	72,4	53		4	-	10	-	-		
LUHANKA	10	883	88,3	62		4	-	6	-	-		
MULTIA	33	2435	73,8	141		9	6	18	-	-		
MUURAME	63	5820	92,4	287		42	5	-	16	-		
PETÄJÄVESI	52	4374	84,1	230		24	2	10	15	1		
PIHTIPUCCAS	56	4212	75,2	278		19	3	34	-	-		
PYLKÖNMÄKI	4	461	115,3	28		4	-	-	-	-		
SAARIJÄRVI	128	10079	78,7	639		50	1	52	18	7		
SUMIAINEN	6	500	83,3	42		4	2	-	-	-		
SÄYNÄT SALO	53	4068	76,8	190		21	-	-	32	-		
TOIVAKKA	25	1954	78,2	117		15	-	10	-	-		
URAINEN	22	2094	95,2	123		16	6	-	-	-		
VIITASARI	120	9937	82,8	576		48	6	27	36	3		
<b>VAASAN LÄÄNI</b>												
VASA LÄN												
VAASA-VASA	491	35892	73,1	1718		100	7	42	302	40		
ALAVUS-ALAVO	165	12527	75,9	632		61	19	22	62	1		
KASKINEN-KASKO	22	2373	107,9	114		12	4	6	-	-		
KOKKOLA-KARLEBY	277	27835	100,5	1339		170	11	44	49	3		
KRISTIINANKAUPUNKI	89	8855	99,5	504		55	9	24	-	1		
KURIKKA	89	7693	86,4	473		38	10	38	3	-		
LAPUA-LAPPO	125	12807	102,5	704		90	18	5	-	12		
PIETARSAARI-JAKOBSTAD	126	12880	102,2	697		85	3	24	12	-		
SEINÄJOKI	421	33047	78,5	1638		116	13	136	145	11		
UUSIKAARLEPY- NYKARLEBY	76	6834	89,9	359		34	4	17	21	-		
ALAHÄRMÄ	62	5634	90,9	326		35	7	20	-	-		
ALAJÄRVI	142	12461	87,8	757		69	27	46	-	-		
EVIJÄRVI	18	1996	110,9	102		13	4	-	-	1		
HÄLSUA	38	3790	99,7	245		31	4	3	-	-		
HIMANKA	34	3339	98,2	185		25	4	5	-	-		
ILMAJOKI	110	10551	95,9	619		65	16	11	12	6		
ISOJOKI-STORA	68	4175	61,4	259		19	-	47	-	2		
ISOKYRÖ-STORKYRÖ	55	4993	90,8	272		32	10	12	-	1		
JALASJÄRVI	110	9442	85,8	459		45	22	18	24	1		
JURVA	42	4775	113,7	270		41	-	-	-	1		
KANNUS	100	8753	87,5	481		45	6	39	10	-		
KARIJOKI-BÖTOM	22	1782	81,0	113		11	-	9	-	2		

ALUE OMRÄDE	HUONEISTOTYYPPI - LÄGENHETSTYP								VARUSTEET					
	HUONEISTOT, JOISSA KEITTIÖKOMERO				HUONEISTOT, JOISSA KEITTIÖ				UTRUSTNING					
	BOSTÄDER MED KOKVÄR		BOSTÄDER MED KÖK		3H+K		4H+K		5H+K		6H+K		WC	KYLPY/SUIHKU
1H+KK	2+H+KK	1H+K	2H+K	3H+K	4H+K	5H+K	6H+K	WC	KYLPY/SUIHKU	SAUNA	WC	BADKAR/DUSCH	BASTU	
1R+KV	2+R+KV	1R+K	2R+K	3R+K	4R+K	5R+K	6R+K							
TUUPOVAARA	2	5	2	15	11	9	1	43	40	26				
VALTIMO	9	3	1	11	8	12	2	48	48	37				
VÄRTSILÄ	-	-	-	-	1	5	1	9	9	9				
KUOPION LÄÄNI														
KUOPIO LÄN														
KUOPIO	115	29	16	225	270	148	68	8	863	841	543			
IISALMI	65	34	5	62	60	70	35	1	316	309	177			
SUONENJOKI	31	29	1	16	20	25	16	2	140	132	66			
YARKAUS	44	7	-	101	53	33	20	2	249	239	138			
JUANKOSKI	8	5	1	30	19	13	8	2	79	79	68			
KAAVI	10	-	2	24	19	11	3	1	68	58	34			
KARTTULA	-	2	6	8	8	7	8	2	39	38	29			
KEITELÄ	-	2	-	3	10	4	5	-	24	24	24			
KIURUVESI	11	16	6	45	22	24	5	3	130	128	115			
LAPINLAHTI	27	13	13	27	15	24	12	1	130	129	124			
LEPPÄVIRTA	15	7	-	42	37	32	19	1	148	142	118			
MAANINKA	9	2	-	5	3	13	5	-	33	31	20			
NILSIÄ	7	2	-	17	10	19	5	1	59	16	48			
PIELAVESI	4	11	-	23	13	12	12	3	77	76	62			
RAUTALAMPI	24	4	-	17	9	9	9	-	63	63	39			
RAUTAVAARA	4	3	4	3	5	9	3	1	30	26	29			
SIILINJÄRVI	34	6	6	44	33	49	28	4	199	187	164			
SONKAJÄRVI	11	6	6	19	13	25	9	-	89	67	72			
TERVO	6	-	3	6	3	3	3	-	26	24	17			
TUUSNIEMI	2	-	-	11	7	7	4	1	32	29	31			
VARPAISJÄRVI	-	1	14	8	7	10	4	3	47	47	36			
VEHMERSALMI	2	-	-	3	3	7	1	-	16	3	16			
VESANTO	-	-	8	1	2	5	1	-	17	8	8			
VIEREMÄ	-	3	-	8	10	16	11	3	48	39	45			
KESKI-SUOMEN LÄÄNI														
MELLERSTA FINLANDS LÄN														
JYVÄSKYLÄ	52	28	2	127	161	145	67	18	554	560	386			
JÄMSÄ	13	5	1	27	33	18	17	1	108	105	67			
SUOLAHTI	1	2	5	9	16	13	9	3	56	53	56			
ÄÄNEKOSKI	33	8	1	34	23	29	12	1	137	135	55			
HANKASALMI	8	5	3	20	12	14	7	1	66	63	47			
JOUTSA	-	8	-	12	6	18	7	1	50	49	37			
JYVÄSKYLÄN MLK	33	23	11	78	80	93	44	7	363	353	265			
JÄMSÄNKOSKI	4	8	4	26	21	11	9	-	81	78	39			
KANNONKOSKI	2	2	1	9	4	1	2	-	21	21	21			
KARSTULA	3	7	5	12	4	10	3	-	44	42	30			
KEURUU	20	3	5	22	19	25	9	-	94	83	56			
KINNULA	3	-	-	11	-	4	1	2	20	20	9			
KIVIJÄRVI	-	-	3	14	3	4	1	1	23	23	12			
KENGINKANGAS	-	-	1	-	4	3	-	-	8	6	7			
KONNEVESI	1	5	1	1	5	12	7	2	32	30	26			
KORPILAHTI	14	14	2	6	13	5	2	-	54	44	33			
KUHMOINEN	2	9	-	23	8	4	6	-	52	49	21			
KYYJÄRVI	1	-	-	13	2	8	4	1	27	27	16			
LAUKAA	21	2	8	12	37	57	27	8	166	159	137			
LEIVONMÄKI	-	4	-	5	2	2	1	-	13	13	13			
LUHANKA	1	2	-	3	-	2	1	1	10	9	10			
MULTIA	4	1	-	11	7	6	2	-	31	28	15			
MUURAME	4	-	1	6	19	20	9	4	55	50	55			
PETÄJÄVESI	2	1	4	15	10	8	9	2	50	45	31			
PIHTIPUCAS	4	3	2	21	13	7	6	-	56	55	43			
PYLKÖNMÄKI	-	-	-	-	1	3	-	-	4	4	4			
SAARIJÄRVI	14	-	8	37	26	25	15	3	128	127	104			
SUMIAINEN	-	1	2	-	-	3	-	-	5	3	3			
SÄYNÄTSALO	-	7	-	23	8	14	1	-	52	51	20			
TOIVAKKA	4	-	-	6	7	5	3	-	22	20	22			
UURAINEN	-	-	-	9	1	7	3	1	19	18	18			
VIITASAARI	6	-	15	32	21	29	11	4	113	97	81			
VAASAN LÄÄNI														
VASA LÄN														
VAASA-VASA	94	12	18	88	131	77	55	10	452	439	303			
ALAVUS-ALAVO	25	12	9	39	21	35	20	4	160	149	90			
KASKINEN-KASKÖ	-	-	-	-	5	6	10	1	22	22	22			
KOKKOLA-KARLEBY	12	3	-	31	60	80	80	11	215	204	179			
KRISTIINANKAUPUNKI	3	1	2	11	9	21	19	11	75	74	69			
KURIKKA	1	3	5	19	21	15	16	4	84	80	75			
LAPUA-LAPPO	7	2	9	9	8	27	55	8	86	78	70			
PIETARSÄARI-JAKOBSTAD	-	1	3	7	23	47	41	4	122	121	114			
SEINÄJOKI	44	37	1	91	57	87	53	10	385	417	356			
UUSIKAARLEPPY-NYKARLEBY	-	7	7	18	9	13	18	3	70	67	58			
ALAHÄRMÄ	2	1	1	19	8	12	17	2	61	58	36			
ALAJÄRVI	14	10	5	19	16	40	37	1	120	128	107			
EVIJÄRVI	-	2	-	-	1	6	6	2	16	14	14			
HALSUA	-	-	-	6	2	20	8	2	29	29	28			
HIMANKA	1	-	1	4	5	14	7	2	33	32	32			
ILMAJOKI	7	6	3	20	8	38	21	7	100	96	75			
ISOJOKI-STORA	26	5	3	11	7	7	8	1	68	68	37			
ISOKYRÖ-STORKYRÖ	5	-	-	13	9	14	13	-	54	53	50			
JALASJÄRVI	10	1	1	30	21	22	18	3	103	98	66			
JURVA	-	-	2	1	1	13	22	2	40	39	39			
KANNUS	4	3	-	33	13	28	18	1	100	99	76			
KARIJOKI-BÖTOM	4	1	-	6	2	4	5	-	22	22	22			

ALUE OMRÄDE	ASUINHUONEISTOT YHTEENSÄ BOSTÄDER IN ALLES		KESKI- KOKO GENOMS- YTA	HUONEET RUM	TALOTYYPPI - HUSTYP			MUUT TALOT ÖVR- HUS	
	KPL-ST	M2	M2	KPL-ST	PIENTALGT ERILLISET FRISTÄENDE	SMÄHUS KYTKE- TYT SAMMAN- BYGGDA	ASUIN- KERROS- TALOT FLER- VÄNINGS- HUS		
					1-AS. 1-BOST.	MUUT ÖVRIGA			
KAUHAJOKI	207	17966	86,8	1084	111	10	69	13	4
KAUHAVA	94	7967	84,8	471	41	12	10	29	2
KAUSTINEN-KAUSTBY	50	4921	98,4	225	32	4	14	-	-
KORSNÄS	23	2416	105,0	103	15	-	8	-	-
KORTESJÄRVI	34	3000	88,2	188	17	-	17	-	-
KRUUNJUPPY-KRONOBY	46	4901	106,5	250	31	9	6	-	-
KUORTANE	62	4150	66,9	272	20	4	38	-	-
KÄLVÄ	46	4622	100,5	265	36	2	8	-	-
LAIHIA	80	8170	102,1	430	57	9	13	-	1
LAPPAJÄRVI	33	3493	105,8	176	25	8	-	-	-
LEHTIÄKKI	17	1661	97,7	124	13	4	-	-	-
LESTIJÄRVI	13	1368	105,2	64	9	-	4	-	-
LOHTAJA	56	4927	88,0	235	28	13	15	-	-
LUOTO-LARSMO	31	2974	95,9	154	21	-	10	-	-
MAALAHTEI-MALAX	64	5161	80,6	253	29	2	33	-	-
MAKSANA-MAXMO	9	1043	115,9	59	9	-	-	-	-
MUSTASAARI-KORSHOLM	128	13998	109,4	737	93	3	29	-	3
NURMO	121	10508	86,8	543	47	7	65	-	2
NÄRPIÖ-NÄRPES	81	8554	105,6	450	48	-	16	15	2
ORAVAINEN-ORAVAIS	23	2355	102,4	123	13	-	9	-	1
PERHO	43	3496	81,3	239	19	8	14	-	2
PERÄSEINÄJOKI	61	4738	77,7	293	29	4	28	-	-
PIETARSAAREN MLK-PEDERSÖRE	86	8578	99,7	448	55	14	17	-	-
SOINI	9	1016	112,9	104	9	-	-	-	-
TEUVA-ÖSTERMARK	66	5797	87,8	333	28	13	24	-	1
TGHOLAMPI	64	6124	95,7	327	32	13	18	-	1
TÖYSÄ	38	3301	86,9	150	18	4	16	-	-
ULLAVA	18	1517	84,3	103	6	4	8	-	-
VETELI-VETIL	31	3144	101,4	177	24	2	5	-	-
VIMPELI-VINDALA	54	4761	88,2	323	31	8	15	-	-
VÄHÄKYRÖ-LILLKYRÖ	36	3455	96,0	201	29	1	6	-	-
VÖYRI-VÖRÄ	33	3687	111,7	183	28	-	5	-	-
YLHÄRMÄ	35	3421	97,7	218	19	9	7	-	-
YLISTARO	68	5739	84,4	322	31	6	29	-	2
ÄMTÄRI	101	8345	82,6	438	39	8	53	-	1
OULUN LÄÄNI									
ULEÄBORGSLÄN									
OULU-ULEÄBORG	1195	102075	85,4	5261	383	19	339	445	9
HAAPAJÄRVI	124	11087	89,4	606	72	8	-	44	-
KAJAANI	630	43008	68,3	2408	115	14	144	355	2
OULAINEN	119	9468	79,6	540	42	11	48	18	-
RAAHE-PRÄHESTAD	163	12897	79,1	655	62	5	40	52	-
YLIVIESKA	183	14202	77,6	772	75	12	28	68	-
ALAVIESKA	56	4546	81,2	247	27	4	25	-	-
HAAPAVESI	97	8575	88,4	464	57	2	30	8	-
HAILUOTO-KARLÖ	7	804	114,9	38	7	-	-	-	-
HAUKIPUCAS	177	13869	78,4	764	79	9	62	24	3
HYRNSALMI	49	4274	87,2	233	28	-	21	-	-
I	59	5464	92,6	338	41	2	15	-	1
KALAJOKI	110	10374	94,3	541	74	10	25	-	1
KEMPELE	112	10200	91,1	550	64	5	19	16	8
KESTILÄ	33	2516	76,2	136	10	2	21	-	-
KIIMINKI	73	7029	96,3	366	46	4	22	-	1
KUHMO	141	11779	83,5	648	68	15	37	21	-
KUIVANIEMI	34	2517	74,0	158	11	-	23	-	-
KUUSAMO	218	17566	80,6	960	84	13	59	61	1
KÄRSÄMÄKI	24	1533	63,9	83	3	3	18	-	-
LIMINKA	53	4941	93,2	241	33	1	19	-	-
LUMIJOKI	24	2335	97,3	128	15	4	5	-	-
MERIJÄRVI	17	1537	90,4	107	11	-	6	-	-
MUHOS	113	9555	84,6	520	62	11	20	-	20
NIVALA	141	13051	92,6	716	79	12	31	18	1
OULUNSALO	107	11745	109,8	616	96	5	6	-	-
PALTAMO	56	4417	78,9	282	28	2	16	-	10
PATTIJOKI	70	6752	96,5	366	53	2	15	-	-
PIIPPOLA	20	1510	75,5	95	12	-	8	-	-
PUDASJÄRVI	82	7483	91,3	466	53	2	26	-	1
PULKKILA	38	2981	78,4	151	14	-	24	-	-
PUDLANKA	42	3447	82,1	205	19	4	18	-	1
PYHÄJOKI	40	4469	111,7	301	38	2	-	-	-
PYHÄJÄRVI	123	9941	80,8	544	52	5	66	-	-
PYHÄNTÄ	34	2782	81,8	131	14	-	20	-	-
RANTSIILA	30	2249	75,0	143	17	-	13	-	-
REISJÄRVI	45	4182	92,9	215	26	4	15	-	-
RISTIJÄRVI	19	1397	73,5	80	7	2	10	-	-
RUUKKI	56	5126	91,5	282	35	6	15	-	-
SIEVI	47	4545	96,7	263	30	4	13	-	-
SIIKAJOKI	14	1363	97,4	71	7	1	6	-	-
SOTKAMO	158	12790	80,9	674	58	16	57	26	1
SUOMUSALMI	133	10723	80,6	594	67	2	64	-	-
VAALA	56	4102	73,3	243	15	6	20	15	-
TAIVALKOSKI	35	3370	96,3	182	25	2	8	-	-
TENNES	8	754	94,3	42	8	-	-	-	-
TYRNÄVÄ	36	2973	82,6	162	21	4	11	-	-
UTAJÄRVI	55	4272	77,7	257	25	1	28	-	1

ALUE OMRÄDE	HUONEISTOTYYPPI - LÄGENHETSTYP								VARUSTEET		
	HUONEISTOT, JOISSA KEITTIÖKONERO BOSTÄDER MED KÖKVRÄ				HUONEISTOT, JOISSA KEITTIÖ BOSTÄDER MED KÖK				UTRUSTNING		
	1H+KK 1R+KV	2H+KK 2R+KV	1H+K 1R+K	2H+K 2R+K	3H+K 3R+K	4H+K 4R+K	5H+K 5R+K	6H+K 6R+K	WC WC	KYLPIY/SUIHKU BADKAR/DUSCH	SAUNA BASTU
KAUHAJOKI	15	8	10	49	23	47	50	3	196	194	181
KAUHAVA	8	1	2	25	19	21	15	2	91	85	63
KAUSTINEN-KAUSTBY	3	-	1	8	7	12	16	2	48	47	46
KORSNÄS	-	2	-	4	2	3	9	1	20	20	20
KORTESJÄRVI	4	1	-	10	3	8	6	2	32	27	21
KRUUNUPYY-KRONÖBY	-	-	1	6	6	11	21	-	42	39	34
KUORTANE	19	6	3	9	9	7	7	2	61	58	37
KÄLVÄ	2	-	-	8	5	20	8	3	42	40	33
LAIHIA	3	1	1	10	9	28	22	6	79	77	73
LAPPAJÄRVI	1	2	1	2	3	16	7	-	30	28	27
LEHTIMÄKI	-	-	3	1	2	2	9	-	15	13	13
LESTIJÄRVI	-	-	1	2	2	3	5	-	13	13	13
LOHTAJA	8	3	2	10	5	19	9	-	52	42	46
LUOTO-LARSMO	3	2	-	3	4	6	12	1	30	18	18
MAALAHTI-MALAX	9	4	3	16	7	4	19	2	53	52	22
MAKSAMAA-MAXMO	-	-	-	-	1	2	6	-	8	8	7
MUSTASAARI-KORSHOLM	1	-	-	11	22	30	45	17	102	101	97
NURMO	5	1	-	26	38	26	21	2	118	116	114
NÄRPÖ-NÄRPES	-	2	3	17	9	6	30	10	79	79	61
ORAVAINEN-ORAVAIS	-	-	-	5	3	2	10	1	22	22	12
PERHO	4	3	1	13	9	5	6	2	43	40	26
PERÄSEINÄJOKI	16	3	-	9	5	18	9	1	61	60	43
PIETARSÄREN MLK - PEDERSÖRE	-	3	2	11	16	16	34	3	82	80	73
SOINI	-	-	-	-	-	4	5	-	8	8	8
TEUVA-ÖSTERMARK	3	7	5	12	7	11	16	4	57	64	46
TOHOLAMPI	-	3	2	11	14	15	16	3	64	59	57
TÖYSÄ	1	2	1	2	4	14	2	2	27	25	24
ULLAVA	1	-	-	5	5	4	3	-	18	17	17
VETELI-VETIL	1	2	1	4	2	10	9	2	28	27	27
VIMPELI-VINDALA	1	4	-	16	2	17	12	-	51	49	36
VÄHÄKYRÖ-LILLKYRÖ	2	-	-	6	5	11	11	1	34	33	33
VÖYRI-VÖRÄ	-	-	-	5	1	11	13	2	29	29	28
YLIHÄRMÄ	-	1	1	9	2	7	14	1	35	33	24
YLISTARO	10	-	-	16	10	16	12	4	62	59	57
ÄHTÄRI	9	4	4	21	22	31	9	1	99	98	97
OULUN LÄÄNI											
ULÉÅBORGS LÄN											
OULU-ULÉÅBORG	57	46	12	277	345	225	168	61	1149	1090	1031
HAAPAJÄRVI	15	8	3	14	19	42	19	3	120	101	97
KAJAANI	44	51	42	147	147	107	45	7	588	576	374
OULAINEN	14	6	-	26	33	24	13	3	119	114	96
RAAHE-BRAHESTAD	22	12	8	37	18	35	26	4	155	149	114
YLVIESKA	18	21	4	34	43	46	13	4	173	165	124
ALAVIESKA	5	-	1	19	8	14	6	3	54	50	52
HAAPAVESKI	6	-	6	28	13	25	16	3	92	92	61
HAILUOTO-KARLÖ	-	-	-	-	3	3	1	-	6	5	6
HAIKIPUCCAS	43	-	3	27	26	51	18	7	166	119	110
HYRYSALMI	-	8	2	7	7	17	7	-	47	44	39
II	-	-	2	19	8	16	13	1	57	53	54
KALAJOKI	11	1	3	13	14	32	31	4	107	82	100
KEMPELE	10	5	1	17	16	33	25	5	107	102	89
KESTILÄ	6	-	-	9	9	6	2	-	32	32	10
KIIMINKI	1	1	4	11	15	24	13	4	70	70	68
KUHMO	13	-	3	30	34	53	5	3	140	135	127
KUIVANIEMI	8	-	-	10	6	9	1	-	31	23	23
KUUSAMO	30	7	3	55	45	58	19	1	218	194	195
KÄRSÄMÄKI	6	1	-	10	5	2	-	-	24	23	23
LIMINKA	3	3	2	9	12	10	12	2	52	47	52
LUMIJOKI	-	1	1	7	3	4	3	3	21	21	22
MERIJÄRVI	1	-	-	4	3	5	3	-	16	14	16
MUHOS	2	3	3	33	20	37	11	3	104	104	73
NIVALA	18	2	-	25	20	33	32	9	135	133	105
OULUNSAHO	-	2	1	5	16	39	34	9	101	88	95
PALTAMO	1	8	3	8	12	19	5	-	54	53	34
PATTIJOKI	-	-	2	11	21	20	10	6	68	66	68
PIIPPOLA	1	4	1	2	4	6	2	-	19	19	18
PUDASJÄRVI	7	-	-	18	12	32	13	-	80	81	81
PULKKILA	6	-	-	10	7	9	6	-	36	36	20
PUOLANKA	3	4	-	8	8	16	2	1	42	38	28
PYHÄJOKI	-	-	-	-	4	15	17	3	37	32	36
PYHÄJÄRVI	4	1	15	34	20	25	14	2	112	111	96
PYHÄNTÄ	-	-	-	20	5	5	4	-	34	34	25
RANTSILA	8	-	1	5	2	7	6	1	28	27	16
REISJÄRVI	6	2	-	7	5	13	10	2	43	39	42
RISTIJÄRVI	-	10	-	1	1	6	1	-	19	18	18
RUUKKI	1	3	1	14	10	17	8	2	56	46	43
SIEVI	-	2	3	7	9	15	8	1	45	45	45
SIIKAJOKI	-	-	-	4	3	5	2	-	14	14	13
SOTKAMO	4	10	17	34	35	37	18	2	154	148	111
SUOMUSSALMI	3	46	-	10	15	41	15	3	128	130	87
VAALA	-	1	6	22	17	7	3	-	55	52	47
TAIVALKOSKI	1	-	-	6	8	14	5	-	34	31	24
TEMMES	-	-	-	-	3	3	2	-	8	8	8
TYRNÄVÄ	1	1	2	12	7	7	4	2	33	31	24
UTAJÄRVI	8	1	1	15	9	13	5	2	53	52	25

ALUE OMRÅDE	ASUINHUONEISTOT YHTEENSÄ BOSTÄDER INALLES		KESKI- KOKO GENCMSN. YTA	HUONEET RUM	T A L O T Y Y P P I - H U S T Y P			ASUIN- KERROS- TALOT FLER- VÄNINGS- HUS	MUUT TALOT ÖVR. HUS
	KPL-ST	M2	M2	KPL-ST	PIENTALOT ERILLISET FRISTÄENDE	SMÄHUS KYTKE- TYT SAMMAN- BYGGDA	1-AS. 1-BOST.		
VIHANTI	42	3895	92,7	196	28	-	14	-	-
VUOLIJOKI	26	2327	89,5	121	14	4	8	-	-
YLI-II	10	1063	106,3	69	10	-	-	-	-
YLIKIIMINKI	27	2611	96,7	175	26	1	-	-	-
LAPIN LÄÄNI									
LAPPLANDS LÄN									
ROVANIEMI	629	50634	80,5	2317	234	2	122	269	2
KEMI	259	19630	75,8	1096	90	8	30	130	1
KEMIJÄRVI	102	8661	84,9	516	55	8	22	16	1
TORNIO-TORNEA	237	23563	99,4	1256	179	1	23	30	4
ENONTEKIJÄ	47	4013	85,4	195	25	2	20	-	-
INARI-ENARE	91	7839	86,1	448	61	-	25	-	5
KEMINMAA	282	12453	44,2	688	79	2*	199	-	2
KITTILÄ	70	5685	81,2	401	47	6	16	-	1
KOLARI	34	3530	103,8	230	34	-	-	-	-
MUONIO	30	3063	102,1	174	27	-	-	-	3
PELKOSENNIEMI	24	2213	92,2	110	16	2	6	-	-
POSIO	73	5839	80,0	329	37	1	33	-	2
RANUA	55	4409	80,2	235	29	1	24	-	1
ROVANIEMEN MLK	282	25463	90,3	1395	168	15	37	60	2
SALLA	55	4402	80,0	286	23	10	21	-	1
SAVUKOSKI	19	1631	85,8	99	11	2	6	-	-
SIMO	41	4278	104,3	235	37	-	4	-	-
SODANKYLÄ	124	10828	87,3	573	71	4	48	-	1
TERVOLA	22	1830	83,2	138	13	-	9	-	-
PELLO	44	4565	103,8	297	44	-	-	-	-
UTSJOKI	30	2401	80,0	125	19	2	7	-	2
YLITORNIO-ÖVERTORNEÅ	61	5321	87,2	301	32	6	21	-	2

## TILASTOKESKUS

ALUE OMRÅDE	HUONEISTOTYYPPI - LÄGENHETSTYP								VARUSTEET		
	HUONEISTOT, JOISSA KEITTKOMERO BOSTÄDER MED KÖKVRÄ		HUONEISTOT, JOISSA KEITTIÖ BOSTÄDER MED KÖK						UTRUSTNING		
	1H+K 1R+KV	2H+K 2R+KV	1H+K 1R+K	2H+K 2R+K	3H+K 3R+K	4H+K 4R+K	5H+K 5R+K	6H+K 6R+K	MC WC	KYLKY/SUIHKU BADKAR/DUSCH	SAUNA BASTU
VIIHANTI	-	2	-	6	9	20	4	-	41	40	41
VUOLIJOKI	-	-	2	7	4	9	3	1	25	19	12
YLI-II	-	-	1	-	2	3	4	-	7	7	7
YLIKIIHIMKI	1	2	-	3	1	13	6	1	25	24	25
LAPIN LÄÄNI											
LAPPLANDS LÄN											
ROVANIEMI	70	58	1	105	157	130	77	13	576	573	394
KEMI	17	7	34	76	35	49	33	8	255	253	139
KEMIJÄRVI	6	4	2	21	23	26	16	3	101	93	71
TORNIO-TORNEA	12	2	3	28	20	94	63	15	234	212	222
ENONTEKIÖ	2	1	-	9	12	9	11	-	39	38	30
INARI-ENARE	6	5	2	8	26	25	18	-	79	74	67
KEMINNA	2	1	-	16	40	42	24	5	129	129	126
KITTILÄ	12	2	5	10	9	18	13	1	59	43	39
KOLARI	-	-	1	1	5	17	8	1	31	31	31
MUONIO	-	-	-	3	8	9	7	3	28	26	26
PELKOSENNEMI	-	1	1	3	3	10	4	2	21	20	20
POSIO	7	2	1	20	19	17	5	2	66	66	44
RANUA	5	1	2	18	5	17	7	-	40	50	39
ROVANIEMEN MLK	2	11	4	53	68	84	49	11	259	247	205
SALLA	11	3	1	5	12	13	10	-	54	53	42
SAVUKOSKI	-	-	1	1	7	5	4	1	19	19	17
SIMO	-	1	-	3	11	19	7	-	38	24	36
SODANKYLÄ	1	1	6	18	41	40	16	1	122	115	122
TERVOLA	2	1	-	6	3	6	3	1	22	20	13
PELLO	-	1	-	2	14	16	9	2	43	34	43
UTSJOKI	2	-	2	5	9	8	4	-	19	19	14
YLITORNIO-ÖVERTORNEA	1	1	2	7	17	14	15	2	56	55	53

10. VALMISTUNEET ASUINHUONEISTOT TALOTYYPIN JA OMISTAJALAJIN MUKAAN VUONNA 1983  
 (383) FÄRDIGSTÄLLDA BOSTÄDER ENLIGT HJSTYP OCH TYP AV ÄGARE ÅR 1983  
 DWELLINGS IN COMPLETED BUILDINGS BY TYPE OF RESIDENTIAL BUILDING AND TYPE OF OWNERSHIP IN 1983

ALUE/TALOTYYPPI	HUONEISTOT YHTEENSÄ BOSTÄDER INALLS	OMISTAJA MAAN- VILJELIJÄ JORD- BRUKARE	JAJA YKSIT. HENKIÖ PRIVAT PERSON	LAJI - ASUNTO-GY AS.OS.KUNTA BST.AKTIEBL. BST.ANDELSL.	TYP KIINTEISTÖ OY FASTIGHETS- AKT.-BOLAG	ÄGÄRE YRITYS/ LIIKELAITOS FÖRETAG/ AFFÄRSVERK	RAHOITUS- LAITOS FINANS- INSTITUT	KUNTA/ KUNTAINTL. KOMMUN/ KOMMUNF.	VALTIO STATEN	MUU ANNAT
KOKO MAA - HELA LANDET										
KAIKKI RAKENNUKSET ALLA BYGGNADER	50500	2010	15889	22386	5669	1452	91	1486	142	1375
01- VARS. ASUINRAKENNUKSET 03 EGENTLIGA BOSTADSBYGG	49729	1999	15824	22318	5483	1326	69	1370	101	1239
01 ERILLISET PIENTALOT FRISTÄENDE SMÅHUS	19365	1998	15589	1247	74	312	3	70	20	52
011 1-ASUNNON TALOT 1-BOSTADSHUS	16825	1453	14862	199	10	210	3	55	8	25
012 2-ASUNNON TALOT 2-BOSTADSHUS	2495	545	719	1014	64	102	-	15	12	24
013 MUUT ERILLISET PIENTALOT ÖVRIGA FRISTÄENDE SMÅ	45	-	8	34	-	-	-	-	-	3
02 KYTKETYI PIENTALOT SAMMANBYGGDA SMÅHUS	14256	1	225	10715	1498	498	38	668	62	551
021 RIVITALOT RADHUS	14060	1	214	10570	1486	498	38	656	62	535
022 KETJUTALOT KEDJEHUS	171	-	4	139	12	-	-	-	-	16
03 ASUINKERROSTALOT FLERVÄNINGSBOSTADSHUS	16108	-	10	10356	3911	516	28	632	19	636
031 PISTE- ELI TORNITALOT PUNKT- ELLER TORNHUS	3551	-	-	2323	802	28	9	196	-	193
032 LUHTITALOT LOFTGÅNGSHUS	1291	-	-	486	491	43	-	109	-	162
039 MUUT KERROSTALOT ÖVRIGA FLERVÄNINGSHUS	11266	-	10	7547	2618	445	19	327	19	281
1-9 MUUT RAKENNUKSET ÖVRIGA BYGGNADER	771	11	65	68	186	126	22	116	41	136
UUDENMAAN LÄÄNI NYLANDS LÄN										
KAIKKI RAKENNUKSET ALLA BYGGNADER	10879	74	2098	6813	1379	281	9	154	3	68
01- VARS. ASUINRAKENNUKSET 03 EGENTLIGA BOSTADSBYGG	10760	74	2093	6811	1342	236	6	140	1	57
01 ERILLISET PIENTALOT FRISTÄENDE SMÅHUS	3048	74	2024	816	55	65	3	3	1	7
011 1-ASUNNON TALOT 1-BOSTADSHUS	2109	64	1868	126	5	36	3	2	1	4
012 2-ASUNNON TALOT 2-BOSTADSHUS	930	10	155	685	50	29	-	1	-	-
013 MUUT ERILLISET PIENTALOT ÖVRIGA FRISTÄENDE SMÅ	9	-	1	5	-	-	-	-	-	3
02 KYTKETYI PIENTALOT SAMMANBYGGDA SMÅHUS	2618	-	69	2143	316	35	3	44	-	8
021 RIVITALOT RADHUS	2492	-	65	2045	304	35	3	32	-	8
022 KETJUTALOT KEDJEHUS	108	-	4	92	12	-	-	-	-	-
03 ASUINKERROSTALOT FLERVÄNINGSBOSTADSHUS	5094	-	-	3852	971	136	-	93	-	42
031 PISTE- ELI TORNITALOT PUNKT- ELLER TORNHUS	1213	-	-	945	258	10	-	-	-	-
032 LUHTITALOT LOFTGÅNGSHUS	355	-	-	152	107	3	-	93	-	-
039 MUUT KERROSTALOT ÖVRIGA FLERVÄNINGSHUS	3526	-	-	2755	606	123	-	-	-	42
1-9 MUUT RAKENNUKSET ÖVRIGA BYGGNADER	119	-	5	2	37	45	3	14	2	11

ALUE/TALOTYYPPI OMRÄDE/HUSTYP	HUONEISTOT YHTEENSÄ BOSTÄDER IN ALLES	OMI MAAN- VILJELIJÄ JORD- BRUKARE	ISTA YKSIT. HENKILÖ PRIVAT PERSON	JAJA ASUNTO-OY AS.O.S.KUNTA BST.AKTIEBL. BST.ANDELSL.	L ASUNTO-OY OY FASTIGHETS- AKT.BOLAG	T KIINTEISTÖ FASTIGHETS- AKT.BOLAG	AV YRITYS/ LIIKELAITOS FÖRETAG/ AFFÄRSVERK	Ä RAHOITUS- LAITOS FINANS- INSTITUT	G KUNTA/ KUNTAIHL. KOMMUN/ KOMMUNF.	ARE VALTIO STATEN	MUU ANNAT
TURUN-PORIN LÄÄNI ÅBO-BJÖRNEBORGS LÄN											
KAIKKI RAKENNUKSET ALLA BYGGNADER	6684	279	2241	2709	782	225	21	190	9	228	
01- VARS. ASUINRAKENNUKSET 03 EGENTLIGA BOSTADSBYGG	6619	274	2233	2709	778	206	16	167	9	227	
01 ERILLISET PIENTALOT FRISTÄENDE SMÄHUS	2598	274	2189	45	1	79	-	4	1	5	
011 1-ASUNNON TALOT 1-BOSTADSHUS	2365	212	2101	5	1	36	-	4	1	5	
012 2-ASUNNON TALOT 2-BOSTADSHUS	224	62	87	32	-	43	-	-	-	-	
013 MUUT ERILLISET PIENTALOT ÖVRIGA FRISTÄENDE SMÄ	9	-	1	8	-	-	-	-	-	-	
02 KYTKETYT PIENTALOT SAMMANBYGGDA SMÄHUS	2108	-	44	1633	127	84	7	125	8	80	
021 RIVITALOT RADHUS	2108	-	44	1633	127	84	7	125	8	80	
03 ASUINKERROSTALOT FLERVÄNINGSBOSTADSHUS	1913	-	-	1031	650	43	9	38	-	142	
031 PISTE- ELI TORNITALOT PUNKT- ELLER TORNHUS	670	-	-	303	274	-	9	11	-	73	
032 LUHTITALOT LOFTGÅNGSHUS	61	-	-	25	24	-	-	-	-	12	
039 MUUT KERROSTALOT ÖVRIGA FLERVÄNINGSHUS	1182	-	-	703	352	43	-	27	-	57	
1-9 MUUT RAKENNUKSET ÖVRIGA BYGGNADER	65	5	8	-	4	19	5	23	-	1	
ÅHVENANMAA MAAKUNTA LANDSKAPET ÅLAND											
KAIKKI RAKENNUKSET ALLA BYGGNADER	272	13	154	56	17	1	1	9	21	-	
01- VARS. ASUINRAKENNUKSET 03 EGENTLIGA BOSTADSBYGG	267	12	153	56	17	1	-	9	19	-	
01 ERILLISET PIENTALOT FRISTÄENDE SMÄHUS	185	12	153	18	-	1	-	1	-	-	
011 1-ASUNNON TALOT 1-BOSTADSHUS	159	12	145	-	-	1	-	1	-	-	
012 2-ASUNNON TALOT 2-BOSTADSHUS	8	-	8	-	-	-	-	-	-	-	
013 MUUT ERILLISET PIENTALOT ÖVRIGA FRISTÄENDE SMÄ	18	-	-	18	-	-	-	-	-	-	
02 KYTKETYT PIENTALOT SAMMANBYGGDA SMÄHUS	17	-	-	12	5	-	-	-	-	-	
021 RIVITALOT RADHUS	17	-	-	12	5	-	-	-	-	-	
03 ASUINKERROSTALOT FLERVÄNINGSBOSTADSHUS	65	-	-	26	12	-	-	8	19	-	
031 PISTE- ELI TORNITALOT PUNKT- ELLER TORNHUS	14	-	-	6	-	-	-	8	-	-	
032 LUHTITALOT LOFTGÅNGSHUS	20	-	-	8	12	-	-	-	-	-	
039 MUUT KERROSTALOT ÖVRIGA FLERVÄNINGSHUS	31	-	-	12	-	-	-	-	19	-	
1-9 MUUT RAKENNUKSET ÖVRIGA BYGGNADER	5	1	1	-	-	-	1	-	2	-	

ALUE/TALOTYYPPI	HUONEISTOT YHTEENSÄ BOSTÄDER INALLES	OMISTAJA MAAN- VILJELIJÄ JORD- BRUKARE	YKSIT. HENKIÖ PRIVAT PERSON	LÄÄN- LAJI - ASUNTO- OST. OS. KUNTA DY. BYST. AKTIEBL. ANDELSL.	TYP KIINTEISTÖ DY. FASTIGHETS- AKT. BOLAG	ÄGÄRE YRITYS/ LIIKELAITOS FÖRETAG/ AFFÄRSVERK	RAHOITUS- LAITOS FINANS- INSTITUT	KUNTA/ KUNTAINL. KOMMUN/ KOMMUNF.	VALTIO STATEN	MUUT ANNAT
<b>HÄMEEN LÄÄNI</b> TAVASTEHUS LÄN										
KAIKKI RAKENNUKSET ALLA BYGGNADER	6596	115	1673	3535	551	276	9	271	10	156
01- VARS. ASUINRAKENNUKSET 03 EGENTLIGA BOSTADSBYGG	6524	115	1669	3533	539	256	7	267	8	130
01 ERILLISET PIENTALOT FRISTÄENDE SMÅHUS	1921	115	1667	83	-	38	-	4	2	12
011 1-ASUNNON TALOT 1-BOSTADSHUS	1751	85	1616	9	-	34	-	4	-	3
012 2-ASUNNON TALOT 2-BOSTADSHUS	169	30	50	74	-	4	-	-	2	9
013 MUUT ERILLISET PIENTALOT ÖVRIGA FRISTÄENDE SMÅ	1	-	1	-	-	-	-	-	-	-
02 KYTKETYT PIENTALOT SAMMANBYGGDA SMÅHUS	2039	-	2	1707	93	81	-	94	6	56
021 RIVITALOT RADHUS	2030	-	1	1699	93	81	-	94	6	56
022 KETJUTALOT KEDJEHUS	8	-	-	8	-	-	-	-	-	-
03 ASUINKERROSTALOT FLERVÄNINGSBOSTADSHUS	2564	-	-	1743	446	137	7	169	-	62
031 PISTE- ELI TORNITALOT PUNKT- ELLER TORNHUS	585	-	-	399	63	18	-	43	-	62
032 LUHTITALOT LOFTGÅNGSHUS	157	-	-	14	103	40	-	-	-	-
039 MUUT KERROSTALOT ÖVRIGA FLERVÄNINGSHUS	1822	-	-	1330	280	79	7	126	-	-
1-9 MUUT RAKENNUKSET ÖVRIGA BYGGNADER	72	-	4	2	12	20	2	4	2	26
<b>KYMPEN LÄÄNI</b> KYMME NE LÄN										
KAIKKI RAKENNUKSET ALLA BYGGNADER	3217	99	872	1571	307	71	23	130	10	134
01- VARS. ASUINRAKENNUKSET 03 EGENTLIGA BOSTADSBYGG	3103	99	870	1550	241	68	22	128	6	119
01 ERILLISET PIENTALOT FRISTÄENDE SMÅHUS	1055	99	858	62	-	29	-	3	-	4
011 1-ASUNNON TALOT 1-BOSTADSHUS	924	72	822	6	-	19	-	3	-	2
012 2-ASUNNON TALOT 2-BOSTADSHUS	131	27	36	56	-	10	-	-	-	2
02 KYTKETYT PIENTALOT SAMMANBYGGDA SMÅHUS	877	-	12	668	66	18	10	65	6	32
021 RIVITALOT RADHUS	874	-	9	668	66	18	10	65	6	32
03 ASUINKERROSTALOT FLERVÄNINGSBOSTADSHUS	1171	-	-	820	175	21	12	60	-	83
031 PISTE- ELI TORNITALOT PUNKT- ELLER TORNHUS	374	-	-	246	42	-	-	60	-	26
032 LUHTITALOT LOFTGÅNGSHUS	143	-	-	78	28	-	-	-	-	37
039 MUUT KERROSTALOT ÖVRIGA FLERVÄNINGSHUS	654	-	-	496	105	21	12	-	-	20
1-9 MUUT RAKENNUKSET ÖVRIGA BYGGNADER	114	-	2	21	66	3	1	2	4	15

ALUE/TALOTYYPPI	HUONEISTOT YHTEENSÄ BOSTÄDER IN ALLES	OMISTAJA MAAN- VILJELIJÄ JORD- BRUKARE	YKSIT. HENKIÖ PRIVAT PERSON	ALA ASUNTO- OS. BOST. BST. ANDELSL.	JÄRJESTYS TYYPPI AVÄGARE KIINTEISTÖ YRITYS/ LIIKELAITOS FÖRETAG/ AFFÄRSVERK	RAHOITUS- LAITOS FINANS- INSTITUT	KUNTA/ KUNTAINTL. KOMMUNF.	VALTIO STATEN	MUU ANNAT	
MIKKELIN LÄÄNI SÖT MICHELS LÄN										
KAIKKI RAKENNUKSET ALLA BYGGNADER	2374	111	671	902	377	65	2	110	1	135
01- VARS. ASUINRAKENNUKSET 03 EGENTLIGA BOSTADSBYGG	2359	111	670	902	374	61	-	108	-	133
01 ERILLISET PIENTALOT FRISTÄENDE SMÅHUS	798	111	641	16	2	14	-	10	-	4
011 1-ASUNNON TALOT 1-BOSTADSHUS	744	97	621	-	-	14	-	10	-	2
012 2-ASUNNON TALOT 2-BOSTADSHUS	54	14	20	16	2	-	-	-	-	2
02 KYTKETYI PIENTALOT SAMMANBYGGDA SMÅHUS	741	-	19	507	59	17	-	47	-	92
021 RIVITALOT RÅDHUS	741	-	19	507	59	17	-	47	-	92
03 ASUINKERROSTALOT FLERVÄNINGSBOSTADSHUS	820	-	10	379	313	30	-	51	-	37
031 PISTE- ELI TORNITALOT PUNKT- ELLER TORNHUS	18	-	-	-	18	-	-	-	-	-
032 LUHTITALOT LOFTGÅNGSHUS	57	-	-	18	39	-	-	-	-	-
039 MUUT KERROSTALOT ÖVRIGA FLERVÄNINGSHUS	745	-	10	361	256	30	-	51	-	37
1-9 MUUT RAKENNUKSET ÖVRIGA BYGGNADER	15	-	1	-	3	4	2	2	1	2
PÖHJÖIS-KARJALAN LÄÄNI NORRA KARELENS LÄN										
KAIKKI RAKENNUKSET ALLA BYGGNADER	2190	132	786	795	337	25	6	49	4	56
01- VARS. ASUINRAKENNUKSET 03 EGENTLIGA BOSTADSBYGG	2155	132	775	794	332	22	6	36	2	56
01 ERILLISET PIENTALOT FRISTÄENDE SMÅHUS	966	132	772	42	-	9	-	7	2	2
011 1-ASUNNON TALOT 1-BOSTADSHUS	871	101	752	6	-	9	-	3	-	-
012 2-ASUNNON TALOT 2-BOSTADSHUS	95	31	20	36	-	-	-	4	2	2
02 KYTKETYI PIENTALOT SAMMANBYGGDA SMÅHUS	655	-	3	502	78	13	6	29	-	24
021 RIVITALOT RÅDHUS	655	-	3	502	78	13	6	29	-	24
03 ASUINKERROSTALOT FLERVÄNINGSBOSTADSHUS	534	-	-	250	254	-	-	-	-	30
031 PISTE- ELI TORNITALOT PUNKT- ELLER TORNHUS	25	-	-	25	-	-	-	-	-	-
032 LUHTITALOT LOFTGÅNGSHUS	36	-	-	36	-	-	-	-	-	-
039 MUUT KERROSTALOT ÖVRIGA FLERVÄNINGSHUS	473	-	-	189	254	-	-	-	-	30
1-9 MUUT RAKENNUKSET ÖVRIGA BYGGNADER	35	-	11	1	5	3	-	13	2	-

ALUE/TALOTYYPPI OMRÄDE/HUSTYP	HUONEISTOT YHTEENSÄ BOSTÄDER INALLER	OHISTAJA MAAN- VILJELIJÄ JORD- BRUKARE	JAJA YKSIT- HENKILÖ PRIVAT PERSON	LALAJI - ASUNTO-OY AS.OS.KUNTA BST.AKTIEBL. BST.ANDELSL.	TYP KIINTEISTO OY FAST IGHETS- AKT.BOLAG	AVÄGARE YRITYS/ LIIKELAITOS FÖRETAG/ AFFÄRSVERK	RAHDITUS- LAITOS FINANS- INSTITUT	KUNTA/ KUNTAINL. KOMMUN/ KOMMUNF.	VALTIO STATEN	MUU ANNAT
<b>KUOPION LÄÄNI</b>										
<b>KUOPIO LÄN</b>										
KAIKKI RAKENNUKSET ALLA BYGGNADER	3009	176	856	1130	444	197	-	63	7	136
01- VARS. ASUINRAKENNUKSET 03 EGENTLIGA BOSTADSBYGG	2937	176	853	1119	422	194	-	48	2	123
01 ERILLISET PIENTALOT FRISTÄENDE SMÅHUS	1073	176	850	12	5	15	-	8	2	5
011 1-ASUNNON TALOT 1-BOSTADSHUS	976	143	813	2	1	9	-	8	-	-
012 2-ASUNNON TALOT 2-BOSTADSHUS	97	33	37	10	4	6	-	-	2	5
02 KYTKETTY PIENTALOT SAMMANBYGGDA SMÅHUS	981	-	3	699	91	78	-	31	-	79
021 RIVITALOT RADHUS	978	-	3	696	91	78	-	31	-	79
022 KETJUTALOT KEDJEHUS	3	-	-	3	-	-	-	-	-	-
03 ASUINKERROSTALOT FLERVÄNINGSBOSTADSHUS	883	-	-	408	326	101	-	9	-	39
031 PISTE- ELI TORNITALCT PUNKT- ELLER TORNHUS	98	-	-	78	20	-	-	-	-	-
032 LUHTITALOT LOFTGÅNGSHUS	134	-	-	-	95	-	-	-	-	39
039 MUUT KERROSTALOT ÖVRIGA FLERVÄNINGSHUS	651	-	-	330	211	101	-	9	-	-
1-9 MUUT RAKENNUKSET ÖVRIGA BYGGNADER	72	-	3	11	22	3	-	15	5	13
<b>KESKI-SUOMEN LÄÄNI</b>										
<b>MELLERSTA FINLANDS LÄN</b>										
KAIKKI RAKENNUKSET ALLA BYGGNADER	2664	115	931	1007	203	49	2	259	17	81
01- VARS. ASUINRAKENNUKSET 03 EGENTLIGA BOSTADSBYGG	2585	113	919	980	195	45	-	254	1	78
01 ERILLISET PIENTALOT FRISTÄENDE SMÅHUS	1064	113	903	28	-	12	-	6	1	1
011 1-ASUNNON TALOT 1-BOSTADSHUS	965	74	863	10	-	12	-	4	1	1
012 2-ASUNNON TALOT 2-BOSTADSHUS	97	39	38	18	-	-	-	2	-	-
013 MUUT ERILLISET PIENTALOT ÖVRIGA FRISTÄENDE SMÅ	2	-	2	-	-	-	-	-	-	-
02 KYTKETTY PIENTALOT SAMMANBYGGDA SMÅHUS	830	-	16	572	67	33	-	101	-	41
021 RIVITALOT RADHUS	823	-	16	565	67	33	-	101	-	41
022 KETJUTALOT KEDJEHUS	7	-	-	7	-	-	-	-	-	-
03 ASUINKERROSTALOT FLERVÄNINGSBOSTADSHUS	691	-	-	380	128	-	-	147	-	36
031 PISTE- ELI TORNITALCT PUNKT- ELLER TORNHUS	86	-	-	12	-	-	-	74	-	-
032 LUHTITALOT LOFTGÅNGSHUS	82	-	-	40	30	-	-	-	-	12
039 MUUT KERROSTALOT ÖVRIGA FLERVÄNINGSHUS	523	-	-	328	98	-	-	73	-	24
1-9 MUUT RAKENNUKSET ÖVRIGA BYGGNADER	79	2	12	27	8	4	2	5	16	3

ALUE/TALOTYYPPI OMRÄDE/HUSTYP	HUONEISTOT YHTEENSÄ BOSTÄDER IN ALLES	OMISTAJA LÄÄNI MAAN- VILJELIJÄ JORD- BRUKARE	YKSIT. HENKILO PRIVAT PERSON	ALAJI- TYP ASUNTO-OY AS.OS.KUNTA BST.AKTIEBL. BST.ANDELSL.	ÄGÄRE KIINTEISTO OY FASTIGHETS- AKT.BOLAG	YRITYS/ LIIKELAITOS FÖRETAG/ AFFÄRSVERK	RAHOITUS- LAITOS FINANS- INSTITUT	KUNTA/ KUNTAINL. KOMMUN/ KOMMUNF.	VALTIO STATEN	MUU ANNAT
VAASAN LÄÄNI - VASA LÄN										
KAIKKI RAKENNUKSET ALLA BYGGNADER	4643	509	2125	1305	305	147	6	80	13	153
01- VARS. ASUINRAKENNUKSET 03 EGENTLIGA BOSTADSBYGG	4539	508	2116	1301	283	138	-	66	12	115
01 ERILLISET PIENTALCT FRISTÄENDE SMÅHUS	2663	507	2068	43	3	28	-	11	3	-
011 1-ASUNNON TALOT 1-BOSTADSHUS	2284	312	1936	2	1	23	-	9	1	-
012 2-ASUNNON TALOT 2-BOSTADSHUS	379	195	132	41	2	5	-	2	2	-
02 KYTKETYT PIENTALCT SAMMANBYGGDA SMÅHUS	1179	1	48	729	172	98	-	40	9	82
021 RIVITALOT RADHUS	1145	1	45	714	172	98	-	40	9	66
022 KETJUTALOT KEDJEHUS	31	-	-	15	-	-	-	-	-	16
03 ASUINKERROSTALOT FLERVÄNINGSBOSTADSHUS	697	-	-	529	108	12	-	15	-	33
031 PISTE- ELI TORNITALCT PUNKT- ELLER TORNHUS	128	-	-	123	5	-	-	-	-	-
032 LUHTITALOT LOFTGÅNGSHUS	98	-	-	75	23	-	-	-	-	-
039 MUUT KERROSTALOT ÖVRIGA FLERVÄNINGSHUS	471	-	-	331	80	12	-	15	-	33
1-9 MUUT RAKENNUKSET ÖVRIGA BYGGNADER	104	1	9	4	22	9	6	14	1	38
OULUN LÄÄNI ULEÅBORGS LÄN										
KAIKKI RAKENNUKSET ALLA BYGGNADER	5361	330	2167	1776	671	106	12	163	14	122
01- VARS. ASUINRAKENNUKSET 03 EGENTLIGA BOSTADSBYGG	5300	330	2164	1776	665	97	12	147	12	97
01 ERILLISET PIENTALCT FRISTÄENDE SMÅHUS	2591	330	2155	59	5	20	-	13	1	8
011 1-ASUNNON TALOT 1-BOSTADSHUS	2346	237	2055	24	1	15	-	7	1	6
012 2-ASUNNON TALOT 2-BOSTADSHUS	242	93	100	32	4	5	-	6	-	2
013 MUUT ERILLISET PIENTALCT ÖVRIGA FRISTÄENDE SMÅ	3	-	-	3	-	-	-	-	-	-
02 KYTKETYT PIENTALCT SAMMANBYGGDA SMÅHUS	1538	-	9	1016	316	41	12	92	11	41
021 RIVITALOT RADHUS	1538	-	9	1016	316	41	12	92	11	41
03 ASUINKERROSTALOT FLERVÄNINGSBOSTADSHUS	1171	-	-	701	344	36	-	42	-	48
031 PISTE- ELI TORNITALCT PUNKT- ELLER TORNHUS	252	-	-	98	122	-	-	-	-	32
032 LUHTITALOT LOFTGÅNGSHUS	102	-	-	40	30	-	-	16	-	16
039 MUUT KERROSTALOT ÖVRIGA FLERVÄNINGSHUS	817	-	-	563	192	36	-	26	-	-
1-9 MUUT RAKENNUKSET ÖVRIGA BYGGNADER	61	-	3	-	6	9	-	16	2	25

ALUE/TALOTYYPPI OMRÄDE/HUSTYP	HUONEISTOT YHTEENSÄ BOSTÄDER IN ALLES	OMISTAJA MAAN- VILJELIJÄ JORD- BRUKÄRE	YKSIT. HENKILO PRIVAT PERSON	LAJI - ASUNTO-OY AS.OS.KUNTA BST.AKTIEBL. BST.ANDEL SL.	TYP KIINTEISTÖ DY FASTIGHETS- AKT.BDLAG	ÄGÄRE YRITYS/ LIIKELAITOS FÖRETAG/ AFFÄRSVERK	RAHGITUS- LAITOS FINANS- INSTITUT	KUNTA/ KUNTAINL. KOMMUN/ KOMMUNF.	VALTIO STATEN	MUU ANNAT
LAPIN LÄÄNI LAPPLANDS LÄN										
KAIKKI RAKENNUKSET ALLA BYGGNADER	2611	57	1315	787	296	9	-	8	33	106
01- VARS. ASUINRAKENNUKSET										
03 EGENTLIGA BOSTADSBYGG	2581	55	1309	787	295	2	-	-	29	104
01 ERILLISET PIENTALOT FRISTÄENDE SMÄHUS	1403	55	1309	23	3	2	-	-	7	4
011 1-ASUNNON TALOT 1-BOSTADSHUS	1331	44	1270	9	1	2	-	-	3	2
012 2-ASUNNON TALOT 2-BOSTADSHUS	69	11	36	14	2	-	-	-	4	2
013 MUUT ERILLISET PIENTALOT ÖVRIGA FRISTÄENDE SMA	3	-	3	-	-	-	-	-	-	-
02 KYTKETYT PIENTALOT SAMMANBYGGDA SMÄHUS	673	-	-	527	108	-	-	-	22	16
021 RIVITALOT RÄDHUS	659	-	-	513	108	-	-	-	22	16
022 KETJUTALOT KEDJEHUS	14	-	-	14	-	-	-	-	-	-
03 ASUINKERROSTALOT FLERVÄNINGSBOSTADSHUS	505	-	-	237	184	-	-	-	-	84
031 PISTE- ELI TORNITALOT PUNKT- ELLER TORNHUS	88	-	-	88	-	-	-	-	-	-
032 LUHTITALOT LOFTGÅNGSHUS	46	-	-	-	-	-	-	-	-	46
039 MUUT KERROSTALOT ÖVRIGA FLERVÄNINGSHUS	371	-	-	149	184	-	-	-	-	38
1-9 MUUT RAKENNUKSET ÖVRIGA BYGGNADER	30	2	6	-	1	7	-	8	4	2

11. VALMISTUNEET ASUINHUGNEISTOT TALOTYYPIN, RAKENNUSAIINEEN JA RAKENTAMISTAVAN PUKAAN VUONNA 1983  
 (342) FÄRDIGSTÄLLDA BOSTÄDER ENLIGT HUSTYP, BYGGNADSMATERIAL OCH BYGGNADSSÄTT ÅR 1983  
 DWELLINGS IN COMPLETED BUILDINGS BY TYPE OF RESIDENTIAL BUILDING, CONSTRUCTION MATERIAL AND CONSTRUCTION METHOD IN 1983

ALUE/TALOTYYPPI/ RAKENNUSAIINE OMRÄDE/HUSTYP/ BYGGNADSMATERIAL	ASUINHUGNEISTOT YHTEENSÄ BOSTÄDER IN ALLES			R A K E N T A M I S T A V A - B Y G G N A D S S Ä T T						PAIKALLA TEHTY UPPFÖRD PÅ PLATSEN		
	KPL ST	M2	KESKI- KOKO GENOMS.- YTA M2	TÄYSELEMENTTI HELELEMENT		PUOLIELEMENTTI HALVELEMENT		KESKI- KOKO GENOMS.- YTA M2				
				KPL ST	M2	KPL ST	M2	KPL ST	M2	KPL ST	M2	KESKI- KOKO GENOMS.- YTA M2
KCKC MAA - HELA LANDET												
KAIKKI RAKENNUKSET												
ALLA BYGGNADEK	50500	4097187	81,1	12118	940562	77,6	10892	824879	75,7	27490	2331746	84,8
KIVI - STEN	22743	1539054	67,7	7946	523806	65,9	4539	447640	64,5	7856	567608	72,3
PUU - TRÄ	27712	2553725	92,2	4163	415956	99,9	3940	375865	95,4	19609	1761904	89,9
01- VARS. ASUINRAKENNUKSET												
03 EGENTLIGA BOSTADSBYGGN	49729	4048589	81,4	11548	925496	77,8	10740	615788	76,0	27041	2303305	85,2
KIVI - STEN	22265	1509067	67,8	7792	513552	65,9	6820	440430	64,6	7653	555085	72,5
PUU - TRÄ	27433	2536041	92,4	4149	415144	100,1	3914	374424	95,7	19370	1746473	90,2
01 ERILLISET PIENTALCT FRISTÄENDE SMÅHUS	19365	2124496	109,7	3649	393938	108,0	2972	326200	109,8	12744	1404358	110,2
KIVI - STEN	1800	211907	117,7	331	36885	111,4	247	28145	113,9	1222	146877	120,2
PUU - TRÄ	17543	1909705	108,9	3311	356253	107,6	2719	297121	109,3	11513	1256331	109,1
011 1-ASUNNON TALCT 1-BOSTADSHUS	16825	1905283	113,2	3357	367990	109,6	2740	305014	111,3	10728	1232279	114,9
KIVI - STEN	1360	170416	125,3	277	31953	115,4	186	22164	119,2	897	116299	129,7
PUU - TRÄ	15446	1732323	112,2	3073	335237	109,1	2549	282074	110,7	9824	1115012	113,5
012 2-ASUNNON TALCT 2-BOSTADSHUS	2495	215932	86,5	272	24729	90,9	232	21186	91,3	1991	170017	85,4
KIVI - STEN	435	41042	94,3	54	4932	91,3	61	5981	98,0	320	30129	94,2
PUU - TRÄ	2057	174550	84,9	218	19797	90,8	170	15047	88,5	1669	139706	83,7
013 MUUT ERILLISET PIENTALCT ÖVRIGA FRISTÄENDE SMÅHUS	45	3281	72,9	20	1219	60,9	-	-	-	25	2062	82,5
KIVI - STEN	5	449	89,8	-	-	-	-	-	-	5	449	89,8
PUU - TRÄ	40	2832	70,8	20	1219	60,9	-	-	-	20	1613	80,6
02 KYTKETTY PIENTALCT SAMMANBYGGDA SMÅHUS	14256	980066	68,7	2120	162673	76,7	2551	187929	73,7	9585	629464	65,7
KIVI - STEN	4476	360023	60,4	1282	103782	81,0	1356	110626	81,6	1838	145615	79,2
PUU - TRÄ	9771	619446	63,4	838	58891	70,3	1195	77303	64,7	7738	483252	62,5
021 RIVITALCT RADHUS	14060	964998	68,6	2062	157313	76,3	2499	184468	73,8	9499	623217	65,6
KIVI - STEN	4358	350800	80,5	1232	95308	80,6	1304	107165	82,2	1822	144327	79,2
PUU - TRÄ	9693	613601	63,3	830	58005	69,9	1195	77303	64,7	7668	478293	62,4
022 KETJUTALCT KEDJEHUS	171	12993	76,0	58	5360	92,4	52	3461	66,6	61	4172	68,4
KIVI - STEN	118	9223	78,2	50	4474	89,5	52	3461	66,6	16	1288	80,5
PUU - TRÄ	53	3770	71,1	8	886	110,8	-	-	-	45	2884	64,1
03 ASUINKERKOSTALCT FLERVÄNINGSBOSTADSHUS	16108	944027	58,6	6179	372885	60,3	5217	301659	57,8	4712	269483	57,2
KIVI - STEN	15989	937137	58,6	6179	372885	60,3	5217	301659	57,8	4593	262593	57,2
PUU - TRÄ	119	6890	57,9	-	-	-	-	-	-	119	6890	57,9
031 PISTE- ELI TORNITALCT PUNKT- ELLER TORNHUS	3551	209567	59,0	1418	83372	58,8	1439	85067	59,1	694	41128	59,3
KIVI - STEN	3550	209469	59,0	1418	83372	58,8	1439	85067	59,1	693	41030	59,2
PUU - TRÄ	1	58	98,0	-	-	-	-	-	-	1	98	98,0
032 LUHTITALCT LOFTGÅNGSHUS	1291	70657	54,7	597	36128	60,5	207	10714	51,8	487	23815	48,9
KIVI - STEN	1247	68162	54,7	597	36128	60,5	207	10714	51,8	443	21320	48,1
PUU - TRÄ	44	2495	56,7	-	-	-	-	-	-	44	2495	56,7
039 MUUT KERROSTALCT ÖVRIGA FLERVÄNINGSHUS	11266	663803	58,9	4164	253385	60,9	3571	205878	57,7	3531	204540	57,9
KIVI - STEN	11152	659506	58,9	4164	253385	60,9	3571	205878	57,7	3457	200243	57,9
PUU - TRÄ	74	4297	58,1	-	-	-	-	-	-	74	4297	58,1
1-9 MUUT RAKENNUKSET ÖVRIGA BYGGNADEK	771	48598	63,0	170	11066	65,1	152	9091	59,8	449	28441	63,3
KIVI - STEN	478	29987	62,7	156	10254	65,7	119	7210	60,6	203	12523	61,7
PUU - TRÄ	279	17684	63,4	14	812	58,0	26	1441	55,4	239	15431	64,6

ALUE/TALCTYYPPI/ RAKENNUSAINE OMRÄDE/HUSTYP/ BYGGNADSMATERIAL	ASUINHUONEISTOT YHTEENSÄ BOSTÄDER INALLÉS			R A K E N T A M I S T A P A - B Y G G N A D S S Ä T T								
				TÄYSELEMENTTI HELELEMENT			PUOLIELEMENTTI HALVELEMENT			PAIKALLA TEHTY UPPFÖRD PÅ PLATSEN		
	KPL ST	KESKI- KOKG GENGMSN.- M2	YTA M2	KPL ST	KESKI- KOKG GENGMSN.- M2	YTA M2	KPL ST	KESKI- KOKG GENGMSN.- M2	YTA M2	KPL ST	KESKI- KOKG GENGMSN.- M2	YTA M2
ULDENMAAN LÄÄNI NYLANDS LÄN												
KÄIKKI RAKENNUKSET												
ALLA BYGGNADER	10879	876414	80,6	4100	305040	74,4	2529	189036	74,7	4250	382338	90,0
KIVI - STEN	7050	497551	70,6	3082	206309	66,9	1901	126058	66,3	2067	165184	79,9
PUU - TRÄ	3815	377570	99,0	1616	98468	96,9	623	62488	100,3	2176	216614	99,5
01- VARS. ASUINRAKENNUKSET												
03 EGENTLIGA BOSTADSBYGGN	10760	868256	80,7	4030	300238	74,5	2518	188332	74,8	4212	379686	90,1
KIVI - STEN	6953	490807	70,6	3014	201621	66,9	1894	125585	66,3	2045	163597	80,0
PUU - TRÄ	3797	376412	99,1	1614	98354	97,0	622	62434	100,4	2161	215624	99,8
01 ERILLISET PIENTALCT FRISTÄENDE SMÅHUS	3048	339771	111,5	744	80249	107,9	492	54958	111,7	1812	204564	112,9
KIVI - STEN	588	65810	111,9	90	5267	103,0	55	6174	112,3	443	50369	113,7
PUU - TRÄ	2454	273144	111,3	652	76719	108,5	435	48475	111,4	1367	153950	112,6
011 1-ASUNNON TALOT 1-BOSTADSHUS	2109	250583	118,8	555	62548	112,7	385	44511	115,6	1169	143524	122,8
KIVI - STEN	278	36837	132,5	44	4989	113,4	24	2954	123,1	210	28894	137,6
PUU - TRÄ	1825	212929	116,7	505	57296	112,6	359	41248	114,9	957	114385	119,5
012 2-ASUNNON TALCT 2-BOSTADSHUS	930	88536	95,2	189	17701	93,7	107	10447	97,6	634	60388	95,2
KIVI - STEN	305	28524	93,5	46	4278	93,0	31	3220	103,9	228	21026	92,2
PUU - TRÄ	625	60012	96,0	143	13423	93,9	76	7227	95,1	406	39362	97,0
013 MUUT ERILLISET PIENTAL ÖVRIGA FRISTÄENDE SMÅH	9	652	72,4	-	-	-	-	-	-	9	652	72,4
KIVI - STEN	5	449	89,8	-	-	-	-	-	-	5	449	89,8
PUU - TRÄ	4	203	50,8	-	-	-	-	-	-	4	203	50,8
02 KYTKETYI PIENTALCT SAMMANBYGGDA SMÅHUS	2618	212130	81,0	790	64923	82,2	524	40921	78,1	1304	106286	81,5
KIVI - STEN	1283	105441	85,3	428	37288	87,1	337	26962	80,0	518	45191	87,2
PUU - TRÄ	1331	102469	77,0	362	27635	76,3	187	13959	74,6	782	60875	77,8
021 RIVITALOT RADHUS	2492	202404	81,2	740	60339	81,5	497	39445	79,4	1255	102616	81,8
KIVI - STEN	1198	102983	66,0	386	33590	87,0	310	25490	82,2	502	43903	87,5
PUU - TRÄ	1290	99201	76,9	354	26749	75,6	187	13955	74,6	749	58493	78,1
022 KETJUTALOT KEDJEFUS	108	8582	79,5	50	4584	91,7	27	1472	54,5	31	2526	81,5
KIVI - STEN	85	6458	76,0	42	3698	88,0	27	1472	54,5	16	1288	80,5
PUU - TRÄ	23	2124	92,3	8	886	110,8	-	-	-	15	1238	82,5
03 ASUINKERROSTALCT FLERVÄNINGSBOSTADSHUS	5094	316355	62,1	2496	155066	62,1	1502	92453	61,6	1096	68836	62,8
KIVI - STEN	5082	315556	62,1	2496	155066	62,1	1502	92453	61,6	1084	68037	62,8
PUU - TRÄ	12	799	66,6	-	-	-	-	-	-	12	799	66,6
031 PISTE- ELI TORNITALCT PUNKT- ELLER TORNHUS	1213	77328	63,7	396	23817	60,1	562	36631	65,2	255	16880	66,2
KIVI - STEN	1212	77230	63,7	396	23817	60,1	562	36631	65,2	254	16782	66,1
PUU - TRÄ	1	98	98,0	-	-	-	-	-	-	1	98	98,0
032 LUHTITALOT LOFTGÅNGSHUS	355	22752	64,1	282	18920	67,1	-	-	-	73	3832	52,5
KIVI - STEN	344	22051	64,1	282	18920	67,1	-	-	-	62	3131	50,5
PUU - TRÄ	11	701	63,7	-	-	-	-	-	-	11	701	63,7
039 MUUT KERROSTALCT ÖVRIGA FLERVÄNINGSHUS	3526	216275	61,3	1818	112329	61,8	940	55822	59,4	768	48124	62,7
KIVI - STEN	3526	216275	61,3	1818	112329	61,8	940	55822	59,4	768	48124	62,7
PUU - TRÄ	-	-	-	-	-	-	-	-	-	-	-	-
1-9 MUUT RAKENNUKSET ÖVRIGA BYGGNADER	119	8158	68,6	70	4802	68,6	11	704	64,0	38	2652	69,8
KIVI - STEN	97	6744	65,5	68	4688	68,9	7	465	67,0	22	1587	72,1
PUU - TRÄ	18	1158	64,3	2	114	57,0	1	54	54,0	15	990	66,0

ALUE/TALOTYYPPI/ RAKENNUSALUE OMRÄDE/HUSTYP/ BYGGNADSMATERIAL	ASUINHUONEISTOT YHTEENSÄ BOSTÄDER INALLER			R A K E N T A M I S T A P A - E Y G G N A D S S Ä T T								
				TÄYSELEMENTTI HELELEMENT			PUOLIELEMENTTI HÄLVELEMENT			PAIKALLA TEHTY UPPFÖRD PÅ PLATSEN		
	KPL ST	M2	KESKI- KOKO GENOMSN.- YTA M2	KPL ST	M2	KESKI- KOKO GENOMSN.- YTA M2	KPL ST	M2	KESKI- KOKO GENOMSN.- YTA M2	KPL ST	M2	KESKI- KOKO GENOMSN.- YTA M2
TURUN-PORIN LÄÄNI ÅBO-BJÖRNEÖRGS LÄN												
KAIKKI RAKENNUKSET												
ALLA BYGGNADER	6684	564626	84,5	1476	108617	73,6	1333	103066	77,3	3875	352943	51,1
KIVI - STEN	2780	201330	72,4	1123	74233	66,1	806	55686	69,1	851	71411	83,9
PUU - TRÄ	3899	362664	93,0	352	34260	97,3	525	47060	89,6	3022	281344	93,1
01- VARS. ASUINRAKENNUKSET												
03 EGENTLIGA BOSTADSBYGGN	6619	560067	84,6	1467	107941	73,6	1326	102563	77,3	3826	349563	91,4
KIVI - STEN	2742	198970	72,6	1115	73651	66,1	804	55536	69,1	823	69783	84,8
PUU - TRÄ	3873	360534	93,1	351	34166	97,3	520	46707	89,8	3002	279661	93,2
01 ERILLISET PIENTALCT FRISTÄENDE SMÅHUS	2598	294235	113,3	268	29604	110,5	327	36644	112,1	2003	227987	113,8
KIVI - STEN	213	27104	127,2	13	1585	121,9	17	1935	113,8	183	23584	128,9
PUU - TRÄ	2381	266568	112,0	254	27895	109,8	308	34389	111,7	1819	204284	112,3
011 1-ASUNNON TALCT 1-BOSTADSHUS	2365	275013	116,3	258	28830	111,7	319	35906	112,6	1788	210277	117,6
KIVI - STEN	197	25576	129,8	13	1585	121,9	15	1736	115,7	169	22255	131,7
PUU - TRÄ	2164	248874	115,0	244	27121	111,2	302	33850	112,1	1618	187903	116,1
012 2-ASUNNON TALCT 2-BOSTADSHUS	224	18483	82,5	10	774	77,4	8	738	92,3	206	16971	82,4
KIVI - STEN	16	1528	95,5	-	-	-	2	199	99,5	14	1329	94,9
PUU - TRÄ	208	16555	81,5	10	774	77,4	6	539	89,8	192	15642	81,5
013 MUUT ERILLISET PIENTALCT ÖVRIGA FRISTÄENDE SMÅH	9	739	82,1	-	-	-	-	-	-	9	739	82,1
KIVI - STEN	-	-	-	-	-	-	-	-	-	-	-	-
PUU - TRÄ	9	739	82,1	-	-	-	-	-	-	9	739	82,1
02 KYTKETTY PIENTALCT SAMMANBYGGDA SMÅHUS	2108	147224	69,8	231	18684	80,9	431	31607	73,3	1446	96933	67,0
KIVI - STEN	616	53258	86,5	134	12413	92,6	219	19289	88,1	263	21556	82,0
PUU - TRÄ	1492	93966	63,0	97	6271	64,6	212	12318	58,1	1183	75377	63,7
021 RIVITALCT RADHUS	2108	147224	69,8	231	18684	80,9	431	31607	73,3	1446	96933	67,0
KIVI - STEN	616	53258	86,5	134	12413	92,6	219	19289	88,1	263	21556	82,0
PUU - TRÄ	1492	93966	63,0	97	6271	64,6	212	12318	58,1	1183	75377	63,7
03 ASUINKERROSTALCT FLERVÄNINGSBOSTADSHUS	1913	118608	62,0	568	59653	61,6	568	34312	60,4	377	24643	65,4
KIVI - STEN	1913	118608	62,0	568	59653	61,6	568	34312	60,4	377	24643	65,4
PUU - TRÄ	-	-	-	-	-	-	-	-	-	-	-	-
031 PISTE- ELI TCRNITALCT PUNKT- ELLER TCRNHUS	670	41138	61,4	384	23585	61,4	229	13893	60,7	57	3660	64,2
KIVI - STEN	670	41138	61,4	384	23585	61,4	229	13893	60,7	57	3660	64,2
PUU - TRÄ	-	-	-	-	-	-	-	-	-	-	-	-
032 LUHTITALCT LÖFTGÅNGSHUS	61	2874	47,1	-	-	-	39	2027	52,0	22	847	38,5
KIVI - STEN	61	2874	47,1	-	-	-	39	2027	52,0	22	847	38,5
PUU - TRÄ	-	-	-	-	-	-	-	-	-	-	-	-
039 MUUT KERROSTALCT ÖVRIGA FLERVÄNINGSHUS	1182	74596	63,1	584	36068	61,8	300	18392	61,3	298	20136	67,6
KIVI - STEN	1182	74596	63,1	584	36068	61,8	300	18392	61,3	298	20136	67,6
PUU - TRÄ	-	-	-	-	-	-	-	-	-	-	-	-
1-9 MUUT RAKENNUKSEI ÖVRIGA BYGGNADER	65	4559	70,1	9	676	75,1	7	503	71,9	49	3380	69,0
KIVI - STEN	38	2360	62,1	8	582	72,8	2	150	75,0	28	1628	58,1
PUU - TRÄ	26	2130	81,9	1	94	94,0	5	353	70,6	20	1683	84,1

ALUE/TALCTYYPPI/ RAKENNUSALUE OMRÅDE/HUSYTYP/ BYGGNADSMATERIAL	ASUINHUONEISTOT YHTEENSÄ BOSTÄDER IN ALLES			R A K E N T A M I S T A P A - B Y G G N A D S S Ä T T						PAIKALLA TEHTY UPPFÖR PÅ PLATSEN		
	KPL ST	M2	KESKI- KOKO GENOMS.- YTA M2	TÄYSELEMENTTI HELELEMENT		PUOLIELEMENTTI HÄLVELEMENT		KESKI- KOKO GENOMS.- YTA M2		KESKI- KOKO GENOMS.- YTA M2		
				KPL ST	M2	KPL ST	M2	KPL ST	M2	KPL ST	M2	
AHVENAAMAAN MAAKUNTA LANDSKAPET ÅLAND												
KAIKKI RAKENNUKSET												
ALLA BYGGNADER	272	25244	92,8	95	9370	98,6	30	3297	109,9	147	12577	85,6
KIVI - STEN	72	4741	65,8	2	251	125,5	-	-	-	70	4490	64,1
PUU - TRÄ	200	20503	102,5	93	9119	98,1	30	3297	109,9	77	8087	105,0
01- VARS. ASUINRAKENNUKSET												
03 EGENTLIGA BOSTADSBYGGN	267	24918	93,3	95	9370	98,6	29	3247	112,0	143	12301	86,0
KIVI - STEN	70	4616	65,9	2	251	125,5	-	-	-	68	4365	64,2
PUU - TRÄ	197	20302	103,1	93	9119	98,1	29	3247	112,0	75	7936	105,8
01 ERILLISET PIENTALCT FRISTÄENDE SMÅHUS	185	19885	107,5	83	8410	101,3	29	3247	112,0	73	8228	112,7
KIVI - STEN	5	778	155,6	2	251	125,5	-	-	-	3	527	175,7
PUU - TRÄ	180	19107	106,1	81	8159	100,7	29	3247	112,0	70	7701	110,0
011 1-ASUNNON TALOT 1-BOSTADSHUS	159	17975	113,1	65	7250	111,5	29	3247	112,0	65	7478	115,0
KIVI - STEN	5	778	155,6	2	251	125,5	-	-	-	3	527	175,7
PUU - TRÄ	154	17197	111,7	63	6999	111,1	29	3247	112,0	62	6951	112,1
012 2-ASUNNON TALOT 2-BOSTADSHUS	8	750	93,8	-	-	-	-	-	-	8	750	93,8
KIVI - STEN	-	-	-	-	-	-	-	-	-	-	-	-
PUU - TRÄ	8	750	93,8	-	-	-	-	-	-	8	750	93,8
013 MUUT ERILLISET PIENTALCT ÖVRIGA FRISTÄENDE SMÅHUS	18	1160	64,4	18	1160	64,4	-	-	-	-	-	-
KIVI - STEN	-	-	-	-	-	-	-	-	-	-	-	-
PUU - TRÄ	18	1160	64,4	18	1160	64,4	-	-	-	-	-	-
02 KYTKETYT PIENTALCT SAMMANBYGGDA SMÅHUS	17	1195	70,3	12	960	80,0	-	-	-	5	235	47,0
KIVI - STEN	-	-	-	-	-	-	-	-	-	-	-	-
PUU - TRÄ	17	1195	70,3	12	960	80,0	-	-	-	5	235	47,0
021 RIVITALOT RADHUS	17	1195	70,3	12	960	80,0	-	-	-	5	235	47,0
KIVI - STEN	-	-	-	-	-	-	-	-	-	-	-	-
PUU - TRÄ	17	1195	70,3	12	960	80,0	-	-	-	5	235	47,0
03 ASUINKERROSTALOT FLERVÄNINGSBOSTADSHUS	65	3838	59,0	-	-	-	-	-	-	65	3838	59,0
KIVI - STEN	65	3838	59,0	-	-	-	-	-	-	65	3838	59,0
PUU - TRÄ	-	-	-	-	-	-	-	-	-	-	-	-
031 PISTE- ELI TORNTALCT PUNKT- ELLER TORNHUS	14	583	41,6	-	-	-	-	-	-	14	583	41,6
KIVI - STEN	14	583	41,6	-	-	-	-	-	-	14	583	41,6
PUU - TRÄ	-	-	-	-	-	-	-	-	-	-	-	-
032 LUHTITALOT LOFTGÅNGSHUS	20	1132	56,6	-	-	-	-	-	-	20	1132	56,6
KIVI - STEN	20	1132	56,6	-	-	-	-	-	-	20	1132	56,6
PUU - TRÄ	-	-	-	-	-	-	-	-	-	-	-	-
039 MUUT KERROSTALOT ÖVRIGA FLERVÄNINGSBUS	31	2123	68,5	-	-	-	-	-	-	31	2123	68,5
KIVI - STEN	31	2123	68,5	-	-	-	-	-	-	31	2123	68,5
PUU - TRÄ	-	-	-	-	-	-	-	-	-	-	-	-
1-9 MUUT RAKENNUKSET ÖVRIGA BYGGNADER	5	326	65,2	-	-	-	1	50	50,0	4	276	69,0
KIVI - STEN	2	125	62,5	-	-	-	-	-	-	2	125	62,5
PUU - TRÄ	3	201	67,0	-	-	-	1	50	50,0	2	151	75,5

ALUE/TALCTYYPPI/ RAKENNUSALINE OMRÅDE/HUSTYP/ BYGGNADSMATERIAL	ASUINHUGNEISTOJ YHTEENSA BOSTÄDER IN ALLES			R A K E N T A M I S T A P A - E Y G G N A D S S Ä T T								
				TÄYSELEMENTTI HELELEMENT			PUOLIELEMENTTI HALVELEMENT			PAIKALLA TEHTY UPPFÖRD PÅ PLATSEN		
	KPL ST	KESKI- KOKO GENGMSN.- M2	YTA M2	KPL ST	KESKI- KOKO GENGMSN.- M2	YTA M2	KPL ST	KESKI- KOKO GENGMSN.- M2	YTA M2	KPL ST	KESKI- KOKO GENGMSN.- M2	YTA M2
HÄMEEN LÄÄNI												
TAVASTEHLIN LÄÄNI												
KAIKKI RAKENNUKSET												
ALLA BYGGNADER	6596	522491	79,2	2418	175586	72,6	1346	104084	77,3	2832	243021	85,8
KIVI - STEN	3762	257903	68,6	1923	126508	65,8	930	63872	68,7	909	67523	74,3
PUU - TRÄ	2824	263771	93,4	494	49077	99,2	413	40020	96,9	1917	174724	51,1
01- VARS. ASUINRAKENNUKSET												
03 EGENLIGA BOSTADSBYGGN	6524	518323	79,4	2406	174715	72,6	1332	103422	77,6	2786	240186	86,2
KIVI - STEN	3733	255870	68,5	1513	125769	65,7	930	63872	68,7	890	66229	74,4
PUU - TRÄ	2786	261788	94,0	492	48945	99,4	402	39550	98,4	1892	173343	51,6
01 ERILLISET PIENTALOT												
FRISTÄENDE SMÅHUS	1921	215662	112,3	420	45759	109,0	303	33980	112,1	1198	135883	113,4
KIVI - STEN	220	27115	123,3	41	4818	117,5	36	4387	121,9	143	17910	125,2
PUU - TRÄ	1696	187882	110,8	378	40930	108,3	267	29593	110,8	1051	117359	111,7
011 1-ASUNNON TALCT												
1-BOSTADSHUS	1751	200132	114,3	414	45277	109,4	293	32731	111,7	1044	122124	117,0
KIVI - STEN	187	23451	125,4	39	4659	119,5	30	3643	121,4	118	15149	128,4
PUU - TRÄ	1561	176198	112,9	374	40567	108,5	263	29088	110,6	924	106543	115,3
012 2-ASUNNON TALCT												
2-BOSTADSHUS	169	15382	91,0	6	522	87,0	10	1249	124,9	153	13611	89,0
KIVI - STEN	33	3664	111,0	2	159	79,5	6	744	124,0	25	2761	110,4
PUU - TRÄ	134	11536	86,1	4	363	90,8	4	505	126,3	126	10668	84,7
013 MUUT ERILLISET PIENTAL												
ÖVRIGA FRISTÄENDE SMÅH	1	148	148,0	-	-	-	-	-	-	1	148	148,0
KIVI - STEN	-	-	-	-	-	-	-	-	-	-	-	-
PUU - TRÄ	1	148	148,0	-	-	-	-	-	-	1	148	148,0
02 KYTKETTY PIENTALCT												
SAMMANBYGGDA SMÅHUS	2039	151011	74,1	523	41490	79,3	380	30970	81,5	1136	78551	69,1
KIVI - STEN	949	77105	81,2	409	33525	82,0	245	21013	85,8	295	22567	76,5
PUU - TRÄ	1090	73906	67,8	114	7965	69,9	135	9957	73,8	841	55984	66,6
021 RIVITALCT												
RADHUS	2030	150170	74,0	515	40714	79,1	380	30970	81,5	1135	78486	69,2
KIVI - STEN	941	76329	81,1	401	32749	81,7	245	21013	85,8	295	22567	76,5
PUU - TRÄ	1089	73841	67,8	114	7965	69,9	135	9957	73,8	840	55919	66,6
022 KEIJUTALCT												
KEDJEFUS	8	776	97,0	8	776	97,0	-	-	-	-	-	-
KIVI - STEN	8	776	97,0	8	776	97,0	-	-	-	-	-	-
PUU - TRÄ	-	-	-	-	-	-	-	-	-	-	-	-
03 ASUINKERROSTALCT												
FLERVÄNINGSBOSTADSHUS	2564	151650	59,1	1463	87426	59,8	649	38472	59,3	452	25752	57,0
KIVI - STEN	2564	151650	59,1	1463	87426	59,8	649	38472	59,3	452	25752	57,0
PUU - TRÄ	-	-	-	-	-	-	-	-	-	-	-	-
031 PISTE- ELI TORNITALCT												
PUNKT- ELLER TORNHUS	585	32922	56,3	414	23452	56,6	111	6943	62,5	60	2527	42,1
KIVI - STEN	585	32922	56,3	414	23452	56,6	111	6943	62,5	60	2527	42,1
PUU - TRÄ	-	-	-	-	-	-	-	-	-	-	-	-
032 LUHTITALCT												
LEFTGÅNGSHUS	157	7735	49,3	94	5072	54,0	43	1940	45,1	20	723	36,1
KIVI - STEN	157	7735	49,3	94	5072	54,0	43	1940	45,1	20	723	36,1
PUU - TRÄ	-	-	-	-	-	-	-	-	-	-	-	-
039 MUUT KERROSTALCT												
ÖVRIGA FLERVÄNINGSHUS	1822	110993	60,9	955	58902	61,7	495	29589	59,8	372	22502	60,5
KIVI - STEN	1822	110993	60,9	955	58902	61,7	495	29589	59,8	372	22502	60,5
PUU - TRÄ	-	-	-	-	-	-	-	-	-	-	-	-
1-9 MUUT RAKENNUKSET												
ÖVRIGA BYGGNADER	72	4368	60,7	12	871	72,6	14	662	47,3	46	2835	61,6
KIVI - STEN	29	2033	70,1	10	739	73,9	-	-	-	19	1294	68,1
PUU - TRÄ	38	1983	52,2	2	132	66,0	11	470	42,7	25	1381	55,2

ALUE/TALOTYYPPI/ RAKENNUSAINE OMRÅDE/HUSTYP/ BYGGNADSMATERIAL	ASUINHUONEISTOT YHTEENSÄ BOSTÄDER INALLÉS			R A K E N T A M I S T A P A - B Y G G N A D S S Ä T T								
				TÄYSELEMENTTI HELELEMENT			PUOLIELEMENTTI HALVELEMENT			PAIKALLA TEHTY UPPFÖRD PÅ PLATSEN		
	KPL ST	M2	KESKI- KOKG GENOMS.N.- YTA M2	KPL ST	M2	KESKI- KOKG GENOMS.N.- YTA M2	KPL ST	M2	KESKI- KOKG GENOMS.N.- YTA M2	KPL ST	M2	KESKI- KOKG GENOMS.N.- YTA M2
KYMEN LÄÄNI												
KYMENEN LÄÄN												
KAIKKI RAKENNUKSET												
ALLA BYGGNADER	3217	245599	76,3	714	48548	68,0	748	52299	69,9	1755	144752	82,5
KIVI - STEN	1593	98229	61,7	516	25992	58,1	511	29294	57,3	566	38943	68,8
PUU - TRÄ	1621	147131	90,8	198	18556	93,7	236	22938	97,2	1187	105637	89,0
01- VARS. ASUINRAKENNUKSET												
03 EGENLIGA BOSTADSBYGGN	3103	235585	77,2	694	47360	68,2	725	51123	70,5	1684	141102	83,8
KIVI - STEN	1499	93522	62,4	496	28804	58,1	489	28185	57,6	514	36533	71,1
PUU - TRÄ	1602	145891	91,1	198	18556	93,7	236	22938	97,2	1168	104397	89,4
01 ERILLISET PIENTALCT FRISTÄENDE SMÅHUS	1055	115277	109,3	157	16675	106,2	197	20699	105,1	701	77903	111,1
KIVI - STEN	75	8947	119,3	7	788	112,6	12	1133	94,4	56	7026	125,5
PUU - TRÄ	978	106158	108,5	150	15887	105,9	185	19566	105,8	643	70705	110,0
011 1-ASUNNON TALOT 1-BOSTADSHUS	924	104733	113,3	149	16036	107,6	177	19220	108,6	598	69477	116,2
KIVI - STEN	62	7717	124,5	7	788	112,6	8	821	102,6	47	6108	130,0
PUU - TRÄ	860	96844	112,6	142	15248	107,4	169	18395	108,9	549	63197	115,1
012 2-ASUNNON TALOT 2-BOSTADSHUS	131	10544	80,5	8	639	79,9	20	1479	73,9	103	8426	81,8
KIVI - STEN	13	1230	94,6	-	-	-	4	312	78,0	9	918	102,0
PUU - TRÄ	118	9314	78,9	8	639	79,9	16	1167	72,9	94	7508	79,9
02 KYTKETYT PIENTALCT SAMMANBYGGDA SMÅHUS	877	59928	68,3	82	5427	66,2	140	10458	74,7	655	44043	67,2
KIVI - STEN	253	20195	79,8	34	2758	81,1	89	7086	79,6	130	10351	79,6
PUU - TRÄ	624	39733	63,7	48	2669	55,6	51	3372	66,1	525	33692	64,2
021 RIVITALOT RADHUS	874	59508	68,1	82	5427	66,2	140	10458	74,7	652	43623	66,9
KIVI - STEN	253	20195	79,8	34	2758	81,1	89	7086	79,6	130	10351	79,6
PUU - TRÄ	621	39313	63,3	48	2669	55,6	51	3372	66,1	522	33272	63,7
03 ASUINKERROSTALOT FLERVÄNINGSBOSTADSHUS	1171	64380	55,0	455	25258	55,5	388	19966	51,5	328	19156	58,4
KIVI - STEN	1171	64380	55,0	455	25258	55,5	388	19966	51,5	328	19156	58,4
PUU - TRÄ	-	-	-	-	-	-	-	-	-	-	-	-
031 PISTE- ELI TORNTALCT PUNKT- ELLER TORNHUS	374	19998	53,5	113	5173	45,8	148	7340	49,6	113	7485	66,2
KIVI - STEN	374	19998	53,5	113	5173	45,8	148	7340	49,6	113	7485	66,2
PUU - TRÄ	-	-	-	-	-	-	-	-	-	-	-	-
032 LUHTITALOT LOFTGÅNGSHUS	143	8096	56,6	100	5852	58,5	-	-	-	43	2244	52,2
KIVI - STEN	143	8096	56,6	100	5852	58,5	-	-	-	43	2244	52,2
PUU - TRÄ	-	-	-	-	-	-	-	-	-	-	-	-
039 MUUT KERROSTALCT ÖVRIGA FLERVÄNINGSHUS	654	36286	55,5	242	14233	58,8	240	12626	52,6	172	9427	54,8
KIVI - STEN	654	36286	55,5	242	14233	58,8	240	12626	52,6	172	9427	54,8
PUU - TRÄ	-	-	-	-	-	-	-	-	-	-	-	-
1-9 MUUT RAKENNUKSET ÖVRIGA BYGGNADER	114	6014	52,8	20	1188	59,4	23	1176	51,1	71	3650	51,4
KIVI - STEN	94	4707	50,1	20	1188	59,4	22	1105	50,4	52	2410	46,3
PUU - TRÄ	19	1240	65,3	-	-	-	-	-	-	19	1240	65,3

ALUE/TALCTYYPPI/ RAKENNUSALUE OMRÄDE/HUSTYP/ BYGGNADSMATERIAL	ASUINHUONEISTOT YHTEENSÄ BOSTÄDER INALLE			R A K E N T A M I S T A P A - E Y G G N A D S S Ä T T								
				TÄYSELEMENTTI HELEMENT			PUOLIELEMENTTI HÄLVELEMENT			PAIKALLA TEHTY UPPFÖRC PÅ PLATSEN		
	KPL ST	M2	KESKI- KOKO GENOMSNA- YTA M2	KPL ST	M2	KESKI- KOKO GENOMSNA- YTA M2	KPL ST	M2	KESKI- KOKO GENOMSNA- YTA M2	KPL ST	M2	KESKI- KOKO GENOMSNA- YTA M2
MIKKELIN LÄÄNI												
S:t MICHEL'S LÄN												
KAIKKI RAKENNUKSET												
ALLA BYGGNADER	2374	178173	75,1	397	27423	69,1	578	39136	67,7	1399	111614	79,8
KIVI - STEN	1123	65369	61,8	288	16904	58,7	432	26137	60,5	403	26328	65,3
PUU - TRÄ	1251	108804	87,0	109	10519	96,5	146	12999	89,0	996	85286	85,6
01- VARS. ASUINRAKENNUKSET												
03 EGENTLIGA BOSTADSBYGGN	2359	177146	75,1	395	27240	69,0	576	39006	67,7	1388	110900	79,9
KIVI - STEN	1115	68883	61,8	287	16836	58,7	430	26007	60,5	398	26040	65,4
PUU - TRÄ	1244	108263	87,0	108	10404	96,3	146	12999	89,0	990	84860	85,7
01 ERILLISET PIENTALCT												
FRISTÄENDE SMÅHUS	798	89066	111,6	105	10933	104,1	101	10993	108,8	592	67140	113,4
KIVI - STEN	69	8858	128,4	12	1392	116,0	9	1037	115,2	48	6429	133,9
PUU - TRÄ	729	80208	110,0	93	9541	102,6	92	9956	108,2	544	60711	111,6
011 1-ASUNNON TALOT												
1-BOSTADSHUS	744	84427	113,5	104	10840	104,2	99	10693	108,0	541	62894	116,3
KIVI - STEN	69	8858	128,4	12	1392	116,0	9	1037	115,2	48	6429	133,9
PUU - TRÄ	675	75569	112,0	92	9448	102,7	90	9656	107,3	493	56465	114,5
012 2-ASUNNON TALOT												
2-BOSTADSHUS	54	4639	85,9	1	93	93,0	2	300	150,0	51	4246	83,3
KIVI - STEN	-	-	-	-	-	-	-	-	-	-	-	-
PUU - TRÄ	54	4639	85,9	1	93	93,0	2	300	150,0	51	4246	83,3
02 KYTKETYI PIENTALCT												
SAMMANBYGGDA SMÅHUS	741	44883	60,6	67	4305	64,3	136	10104	74,3	538	30474	56,6
KIVI - STEN	236	17388	73,7	52	3442	66,2	82	7061	86,1	102	6885	67,5
PUU - TRÄ	505	27495	54,4	15	863	57,5	54	3043	56,4	436	23589	54,1
021 RIVITALOT												
RADHUS	741	44883	60,6	67	4305	64,3	136	10104	74,3	538	30474	56,6
KIVI - STEN	236	17388	73,7	52	3442	66,2	82	7061	86,1	102	6885	67,5
PUU - TRÄ	505	27495	54,4	15	863	57,5	54	3043	56,4	436	23589	54,1
03 ASUINKERROSTALCT												
FLERVÄNINGSBOSTADSHUS	820	43197	52,7	223	12002	53,8	339	17909	52,8	258	13286	51,5
KIVI - STEN	810	42637	52,6	223	12002	53,8	335	17909	52,8	248	12726	51,3
PUU - TRÄ	10	560	56,0	-	-	-	-	-	-	10	560	56,0
031 PISTE- ELLI TORNTALCT												
PUNKT- ELLER TORNHUS	18	876	48,7	-	-	-	-	-	-	18	876	48,7
KIVI - STEN	18	876	48,7	-	-	-	-	-	-	18	876	48,7
PUU - TRÄ	-	-	-	-	-	-	-	-	-	-	-	-
032 LUHTITALOT												
LOFTGÅNGSHUS	57	2656	46,6	18	905	50,3	39	1751	44,9	-	-	-
KIVI - STEN	57	2656	46,6	18	905	50,3	39	1751	44,9	-	-	-
PUU - TRÄ	-	-	-	-	-	-	-	-	-	-	-	-
039 MUUT KERROSTALCT												
ÖVRI GA FLERVÄNINGSHUS	745	39665	53,2	205	11097	54,1	300	16158	53,9	240	12410	51,7
KIVI - STEN	735	39105	53,2	205	11097	54,1	300	16158	53,9	230	11850	51,5
PUU - TRÄ	10	560	56,0	-	-	-	-	-	-	10	560	56,0
1-9 MUUT RAKENNUKSET												
ÖVRI GA BYGGNADER	15	1027	68,5	2	183	91,5	2	130	65,0	11	714	64,9
KIVI - STEN	8	486	60,8	1	68	68,0	2	130	65,0	5	288	57,6
PUU - TRÄ	7	541	77,3	1	115	115,0	-	-	-	6	426	71,0

ALUE/TALCTYYPPI/ RAKENNUSALUE OMRÄDE/HUSITYP/ BYGGNADSMATERIAL	ASUINHUONEISTOT YHTEENSÄ BOSTÄDER IN ALLES			R A K E N T A M I S T A P A - E Y G G N A C S S Ä T T								
				TÄYSELEMENTTI HELELEMENT			PUOLIELEMENTTI HALVELEMENT			PAIKALLA TEHTY UPPFÖRD PÅ PLATSEN		
	KPL ST	M2	KESKI- KOKO GENGMSN.- YTA M2	KPL ST	M2	KESKI- KOKO GENGMSN.- YTA M2	KPL ST	M2	KESKI- KOKO GENGMSN.- YTA M2	KPL ST	M2	KESKI- KOKO GENGMSN.- YTA M2
PCHJCS-KARJALAN LAANI NORRA KARELENS LÄN												
KAIKKI RAKENNUKSET ALLA BYGGNADER	2190	170893	78,0	252	21178	84,0	342	25163	73,6	1596	124552	78,0
KIVI - STEN	638	40085	62,8	89	5387	60,5	126	8175	64,9	423	26527	62,7
PUU - TRÄ	1552	130804	84,3	163	15791	96,5	216	16988	78,6	1173	98025	83,6
01- VARS. ASUINRAKENNUKSET												
03 EGENTLIGA BOSTADSBYGGN	2155	168864	78,4	248	20922	84,4	339	25002	73,8	1568	122939	78,4
KIVI - STEN	624	39246	62,9	85	5131	60,4	125	8120	65,0	414	25995	62,8
PUU - TRÄ	1531	129618	84,7	163	15791	96,5	214	16883	78,9	1154	96944	84,0
01 ERILLISET PIENTALCT FRISTAENDE SMÅHUS	966	100973	104,5	139	14831	106,7	118	12505	106,0	709	73633	103,9
KIVI - STEN	78	9181	117,7	9	1116	124,0	13	1521	117,0	56	6544	116,9
PUU - TRÄ	888	91792	103,4	130	13715	105,5	105	10988	104,6	653	67089	102,7
011 1-ASUNNON TALCT 1-BOSTADSHUS	871	94067	108,0	135	14548	107,8	108	11930	110,5	628	67589	107,6
KIVI - STEN	69	8527	123,6	7	953	136,1	11	1395	126,8	51	6179	121,2
PUU - TRÄ	802	85540	106,7	128	13595	106,2	97	10535	108,6	577	61410	106,4
012 2-ASUNNON TALCT 2-BOSTADSHUS	95	6906	72,7	4	283	70,8	10	575	57,9	81	6044	74,6
KIVI - STEN	9	654	72,7	2	163	81,5	2	126	63,0	5	365	73,0
PUU - TRÄ	86	6252	72,7	2	120	60,0	8	453	56,6	76	5679	74,7
02 KYTKETYT PIENTALCT SAMMANBYGGDA SMÅHUS	655	38606	58,9	39	2416	61,9	126	7011	55,6	490	26179	59,5
KIVI - STEN	32	1930	60,3	6	340	56,7	17	1116	65,6	9	474	52,7
PUU - TRÄ	623	36676	58,9	33	2076	62,9	109	5895	54,1	481	28705	59,7
021 RIVITALCT RÅCHUS	655	38606	58,9	39	2416	61,9	126	7011	55,6	490	29179	59,5
KIVI - STEN	32	1930	60,3	6	340	56,7	17	1116	65,6	9	474	52,7
PUU - TRÄ	623	36676	58,9	33	2076	62,9	109	5895	54,1	481	28705	59,7
03 ASUINKERROSTALCT FLERVÄNINGSBOSTADSHUS	534	29285	54,8	70	3675	52,5	95	5483	57,7	369	20127	54,5
KIVI - STEN	514	28135	54,7	70	3675	52,5	95	5483	57,7	349	18977	54,4
PUU - TRÄ	20	1150	57,5	-	-	-	-	-	-	20	1150	57,5
031 PISTE- ELI TORNTALCT PUNKT- ELLER TORNHUS	25	1535	61,4	-	-	-	-	-	-	25	1535	61,4
KIVI - STEN	25	1535	61,4	-	-	-	-	-	-	25	1535	61,4
PUU - TRÄ	-	-	-	-	-	-	-	-	-	-	-	-
032 LUHTITALCT LÖFTGÅNGSHUS	36	1947	54,1	-	-	-	-	-	-	36	1947	54,1
KIVI - STEN	16	797	49,8	-	-	-	-	-	-	16	797	49,8
PUU - TRÄ	20	1150	57,5	-	-	-	-	-	-	20	1150	57,5
039 MUUT KERROSTALCT ÖVRIGA FLERVÄNINGSHUS	473	25803	54,6	70	3675	52,5	95	5483	57,7	308	16645	54,0
KIVI - STEN	473	25803	54,6	70	3675	52,5	95	5483	57,7	308	16645	54,0
PUU - TRÄ	-	-	-	-	-	-	-	-	-	-	-	-
1-9 MUUT RAKENNUKSET ÖVRIGA BYGGNADER	35	2029	58,0	4	256	64,0	3	160	53,3	28	1613	57,6
KIVI - STEN	14	843	60,2	4	256	64,0	1	55	55,0	9	532	59,1
PUU - TRÄ	21	1186	56,5	-	-	-	2	105	52,5	19	1081	56,9

ALUE/TALUTYYPPI/ RAKENNUSAJNE OMRÄDE/HUSTYP/ BYGGNACSMATERIAL	ASUINHUONEISTOT YFTEENSÅ BOSTÄDER INALLER			RAKENTAMISTAPA - BYGGNACSSÄTT						PAIKALLA TEHTY UPPFÖRD PÅ PLATSEN		
				TÄYSELEMENTTI HELELEMENT			PUOLIELEMENTTI HALVELEMENT					
	KPL ST	M2	KESKI- KOKO GENOMS.N. YTA M2	KPL ST	M2	KESKI- KOKO GENOMS.N. YTA M2	KPL ST	M2	KESKI- KOKO GENOMS.N. YTA M2	KPL ST	M2	KESKI- KOKO GENOMS.N. YTA M2
KUGFIGN LÄPNI KULPIG LÄN												
KAIKKI RAKENNUKSET												
ALLA BYGGNADER	3009	225601	75,0	539	38064	70,6	581	43092	74,2	1889	144445	76,5
KIVI - STEN	1307	78941	60,4	363	20658	56,9	330	20055	60,8	614	38228	62,3
PUU - TRÄ	1702	146660	86,2	176	17406	98,9	251	23037	91,8	1275	106217	83,3
01- VARS. ASUINRAKENNUKSET												
03 EGENLIGA BOSTADSBYGGN	2937	221712	75,5	529	37473	70,8	581	43092	74,2	1827	141147	77,3
KIVI - STEN	1267	76668	60,5	353	20067	56,8	330	20055	60,8	584	36546	62,6
PUU - TRÄ	1670	145044	86,9	176	17406	98,9	251	23037	91,8	1243	104601	84,2
01 ERILLISET PIENTALCT												
FRISTÄENDE SMAHUS	1073	114854	107,0	159	16652	104,7	172	18449	107,3	742	79753	107,5
KIVI - STEN	80	9470	118,4	7	747	106,7	3	373	124,3	70	8350	119,3
PUU - TRÄ	993	105384	106,1	152	15905	104,6	169	18076	107,0	672	71403	106,3
011 1-ASUNNON TALOT												
1-BOSTADSHUS	976	107195	109,8	153	16241	106,2	166	17783	107,1	657	73171	111,4
KIVI - STEN	77	9278	120,5	7	747	106,7	3	373	124,3	67	8158	121,8
PUU - TRÄ	899	97917	108,9	146	15494	106,1	163	17410	106,8	590	65013	110,2
012 2-ASUNNON TALCT												
2-BOSTADSHUS	97	7659	79,0	6	411	68,5	6	666	111,0	85	6582	77,4
KIVI - STEN	3	192	64,0	-	-	-	-	-	-	3	192	64,0
PUU - TRÄ	94	7467	79,4	6	411	68,5	6	666	111,0	82	6390	77,9
02 KYTKETYI PIENTALCT												
SAMMANBYGGDA SMAHLS	981	60604	61,8	80	4680	58,5	211	14425	68,4	690	41499	60,1
KIVI - STEN	315	21338	67,7	56	3179	56,8	129	9464	73,4	130	8695	66,9
PUU - TRÄ	666	39266	59,0	24	1501	62,5	82	4961	60,5	560	32804	58,6
021 RIVITALOT												
RACHUS	978	60404	61,8	80	4680	58,5	211	14425	68,4	687	41299	60,1
KIVI - STEN	315	21338	67,7	56	3179	56,8	129	9464	73,4	130	8695	66,9
PUU - TRÄ	663	39066	58,9	24	1501	62,5	82	4961	60,5	557	32604	58,5
022 KETJUTALOT												
KEDJEHLS	3	200	66,7	-	-	-	-	-	-	3	200	66,7
KIVI - STEN	-	-	-	-	-	-	-	-	-	-	-	-
PUU - TRÄ	3	200	66,7	-	-	-	-	-	-	3	200	66,7
03 ASUINKERROSTALOT												
FLERVÄNINGSBOSTADSHUS	883	46254	52,4	290	16141	55,7	198	10218	51,6	395	19895	50,4
KIVI - STEN	872	45660	52,6	290	16141	55,7	198	10218	51,6	384	19501	50,8
PUU - TRÄ	11	394	35,8	-	-	-	-	-	-	11	394	35,8
031 PISTE- ELI TORNITALCT												
PUNKT- ELLER TORNHUS	98	5504	56,2	36	2017	56,0	30	1665	55,5	32	1822	56,9
KIVI - STEN	98	5504	56,2	36	2017	56,0	30	1665	55,5	32	1822	56,9
PUU - TRÄ	-	-	-	-	-	-	-	-	-	-	-	-
032 LUHTITALCT												
LCFTGÅNGSHUS	134	5944	44,4	65	3325	51,2	-	-	-	69	2619	38,0
KIVI - STEN	134	5944	44,4	65	3325	51,2	-	-	-	69	2619	38,0
PUU - TRÄ	-	-	-	-	-	-	-	-	-	-	-	-
039 MUUT KEKKOSTALCT												
ÖVRIGA FLERVÄNINGSHUS	651	34806	53,5	189	10799	57,1	168	8553	50,9	294	15454	52,6
KIVI - STEN	640	34412	53,8	189	10799	57,1	168	8553	50,9	283	15060	53,2
PUU - TRÄ	11	394	35,8	-	-	-	-	-	-	11	394	35,8
1-9 MUUT RAKENNUKSET												
ÖVRIGA BYGGNADER	72	3889	54,0	10	591	59,1	-	-	-	62	3298	53,2
KIVI - STEN	40	2273	56,8	10	591	59,1	-	-	-	30	1682	56,1
PUU - TRÄ	32	1616	50,5	-	-	-	-	-	-	32	1616	50,5

ALUE/TALCTYYPI/ RAKENNUSAIHE OMRÅDE/HUSTYP/ BYGGNADSMATERIAL	ASUINHUONEISTOT YHTEENSÄ BOSTÄDER IN ALLES			R A K E N T A M I S T A P A - B Y G G N A D S S Ä T T								
				TÄYSELEMENTTI HELEMENT			PUOLIELEMENTTI HALVELEMENT			PAIKALLA TEHTY UPPFÖRD PÅ PLATSEN		
	KPL ST	M2	KESKI- KOKO GENOMS.N.- YTA M2	KPL ST	M2	KESKI- KOKO GENOMS.N.- YTA M2	KPL ST	M2	KESKI- KOKO GENOMS.N.- YTA M2	KPL ST	M2	KESKI- KOKO GENOMS.N.- YTA M2
KESKI-SUOMEN LÄÄNI												
MELLERSTA FINLANDS LÄN												
KAIKKI RAKENNUKSET												
ALLA BYGGNADER	2664	213516	80,1	358	35758	99,9	726	51544	71,0	1580	126214	79,9
KIVI - STEN	1051	69494	66,1	66	5604	84,9	556	33843	60,9	429	30047	70,0
PUU - TRÄ	1610	143645	89,2	290	25935	103,2	169	17543	103,8	1151	96167	83,6
01- VARS. ASUINRAKENNUKSET												
03 EGENTLIGA BOSTADSBYGGN	2585	207928	80,4	352	35437	100,7	696	49775	71,5	1537	122716	79,8
KIVI - STEN	1006	66446	66,0	63	5394	85,6	527	32126	61,0	416	28926	69,5
PUU - TRÄ	1576	141105	89,5	287	25824	103,9	168	17491	104,1	1121	93790	83,7
01 ERILLISET PIENTALOT												
FRISTÄENDE SMÅHUS	1064	115075	108,2	288	30791	106,9	158	17548	111,1	618	66736	108,0
KIVI - STEN	82	9525	116,2	22	2458	111,7	11	1310	119,1	49	5757	117,5
PUU - TRÄ	979	105173	107,4	264	28114	106,5	146	16080	110,1	569	60979	107,2
011 1-ASUNNON TALOT												
1-BOSTADSHUS	965	106573	110,4	262	28375	108,3	151	16866	111,7	552	61332	111,1
KIVI - STEN	73	8801	120,6	20	2336	116,8	11	1310	119,1	42	5155	122,7
PUU - TRÄ	890	97553	109,6	240	25820	107,6	140	15556	111,1	510	56177	110,2
012 2-ASUNNON TALOT												
2-BOSTADSHUS	97	8412	86,7	26	2416	92,9	7	682	97,4	64	5314	83,0
KIVI - STEN	9	724	80,4	2	122	61,0	-	-	-	7	602	86,0
PUU - TRÄ	87	7530	86,6	24	2294	95,6	6	524	87,3	57	4712	82,7
013 MUUT ERILLISET PIENTAL												
ÖVRIGA FRISTÄENDE SMÅH	2	90	45,0	-	-	-	-	-	-	2	90	45,0
KIVI - STEN	-	-	-	-	-	-	-	-	-	-	-	-
PUU - TRÄ	2	90	45,0	-	-	-	-	-	-	2	90	45,0
02 KYTKETTY PIENTALOT												
SAMMANBYGGDA SMÅHUS	830	53522	64,5	64	4646	72,6	65	5069	78,0	701	43807	62,5
KIVI - STEN	233	17590	75,5	41	2936	71,6	43	3658	85,1	149	10996	73,8
PUU - TRÄ	597	35932	60,2	23	1710	74,3	22	1411	64,1	552	32811	59,4
021 RIVITALGT												
RADHUS	823	53006	64,4	64	4646	72,6	65	5069	78,0	694	43291	62,4
KIVI - STEN	233	17590	75,5	41	2936	71,6	43	3658	85,1	149	10996	73,8
PUU - TRÄ	590	35416	60,0	23	1710	74,3	22	1411	64,1	545	32295	59,3
022 KETJUTALGT												
KEDJEHUS	7	516	73,7	-	-	-	-	-	-	7	516	73,7
KIVI - STEN	-	-	-	-	-	-	-	-	-	-	-	-
PUU - TRÄ	7	516	73,7	-	-	-	-	-	-	7	516	73,7
03 ASUINKERROSTALOT												
FLERVÄNINGSBOSTADSHUS	691	39331	56,9	-	-	-	473	27158	57,4	218	12173	55,8
KIVI - STEN	691	39331	56,9	-	-	-	473	27158	57,4	218	12173	55,8
PUU - TRÄ	-	-	-	-	-	-	-	-	-	-	-	-
031 PISTE- ELLER TORNITALGT												
PUNKT- ELLER TORNHUS	86	5086	59,1	-	-	-	74	4510	60,9	12	576	48,0
KIVI - STEN	86	5086	59,1	-	-	-	74	4510	60,9	12	576	48,0
PUU - TRÄ	-	-	-	-	-	-	-	-	-	-	-	-
032 LUHTITALGT												
LOFTGÅNGSHUS	82	4335	52,9	-	-	-	27	1402	51,9	55	2933	53,3
KIVI - STEN	82	4335	52,9	-	-	-	27	1402	51,9	55	2933	53,3
PUU - TRÄ	-	-	-	-	-	-	-	-	-	-	-	-
039 MUUT KERRUSTALGT												
ÖVRIGA FLERVÄNINGSHUS	523	29910	57,2	-	-	-	372	21246	57,1	151	8664	57,4
KIVI - STEN	523	29910	57,2	-	-	-	372	21246	57,1	151	8664	57,4
PUU - TRÄ	-	-	-	-	-	-	-	-	-	-	-	-
1-9 MUUT RAKENNUKSET												
ÖVRIGA BYGGNADER	79	5588	70,7	6	321	53,5	30	1769	59,0	43	3498	81,3
KIVI - STEN	45	3048	67,7	3	210	70,0	29	1717	59,2	13	1121	86,2
PUU - TRÄ	34	2540	74,7	3	111	37,0	1	52	52,0	30	2377	79,2

ALUE/TALOTYYPPI/ RAKENNUSAJAIE OMRÄDE/HUSTYYP/ BYGGNADMATERIAL	ASUINHUONEISTOT YHTEENSÄ BOSTÄDER IN ALLES			R A K E N T A M I S T A P A - E Y E G N A C S S Ä T T								
				TÄYSELEMENTTI HELELEMENT			PUOLIELEMENTTI HALVELEMENT			PAIKALLA TEHTY UPPFÖRC PA PLATSEN		
	KPL ST	M2	KESKI- KOKG GENGMSN.- YTA M2	KPL ST	M2	KESKI- KOKG GENGMSN.- YTA M2	KPL ST	M2	KESKI- KOKG GENGMSN.- YTA M2	KPL ST	M2	KESKI- KOKG GENGMSN.- YTA M2
VAASAN LÄÄNI - VASA LÄN												
KAIKKI RAKENNUKSET												
ALLA BYGGNADER	4643	413708	89,1	533	54077	101,5	1011	82905	82,0	3099	276726	89,3
KIVI - STEN	1071	73960	69,1	131	16582	80,8	484	32796	67,8	456	30582	67,1
PUU - TRÄ	3568	339350	95,1	401	43352	108,1	526	49962	95,0	2641	246036	93,2
01- VARS. ASUIRAKENNUKSET												
03 EGENTLIGA BOSTÄDSBYGGN	4539	406897	89,6	526	53637	102,0	959	79534	82,9	3054	273726	89,6
KIVI - STEN	1005	65407	65,1	124	16280	81,6	436	29660	68,0	443	29467	66,5
PUU - TRÄ	3532	337200	95,5	399	43214	108,3	522	49727	95,3	2611	244259	93,5
01 ERILLISET PIENTALCT FRISTÄENDE SMÅHUS	2663	253326	110,1	409	46153	112,8	371	40993	110,5	1883	206180	109,5
KIVI - STEN	171	19684	115,1	45	5209	115,8	34	3510	103,2	92	10965	119,2
PUU - TRÄ	2490	273352	109,8	363	46801	112,4	336	37336	111,1	1791	195215	109,0
011 1-ASUNNON TALCT 1-BOSTADSHUS	2284	263508	115,4	398	45106	113,3	335	38443	113,4	1547	179959	116,3
KIVI - STEN	139	16686	120,0	45	5209	115,8	24	2753	114,7	70	8724	124,6
PUU - TRÄ	2143	246532	115,0	352	39754	112,9	314	35543	113,2	1477	171235	115,9
012 2-ASUNNON TALCT 2-BOSTADSHUS	379	29818	78,7	11	1047	95,2	32	2550	79,7	336	26221	78,0
KIVI - STEN	32	2998	93,7	-	-	-	10	757	75,7	22	2241	101,9
PUU - TRÄ	347	26820	77,3	11	1047	95,2	22	1793	81,5	314	23980	76,4
02 KYTKETTY PIENTALCT SAMMANBYGGDA SMÅHUS	1179	73348	62,2	76	4772	62,8	273	18615	68,2	830	49961	60,2
KIVI - STEN	171	11341	66,3	40	2359	59,0	87	6224	71,5	44	2758	62,7
PUU - TRÄ	1008	62007	61,5	36	2413	67,0	186	12391	66,6	786	47203	60,1
021 RIVITALCT RACHUS	1145	71107	62,1	76	4772	62,8	262	17750	67,7	807	48585	60,2
KIVI - STEN	160	10476	65,5	40	2359	59,0	76	5355	70,5	44	2758	62,7
PUU - TRÄ	985	60631	61,6	36	2413	67,0	186	12391	66,6	763	45827	60,1
022 KETJUTALCT KEDJEFLS	31	1795	57,9	-	-	-	11	865	78,6	20	930	46,5
KIVI - STEN	11	865	78,6	-	-	-	11	865	78,6	-	-	-
PUU - TRÄ	20	930	46,5	-	-	-	-	-	-	20	930	46,5
03 ASUINKERROSTALCT FLERVÄNINGSBOSTADSHUS	697	40223	57,7	41	2712	66,1	315	19926	63,3	341	17585	51,6
KIVI - STEN	663	38382	57,9	41	2712	66,1	315	19926	63,3	307	15744	51,3
PUU - TRÄ	34	1841	54,1	-	-	-	-	-	-	34	1841	54,1
031 PISTE- ELI TORNITALCT PUNKT- ELLER TORNHUS	128	7966	62,2	-	-	-	107	7186	67,2	21	780	37,1
KIVI - STEN	128	7966	62,2	-	-	-	107	7186	67,2	21	780	37,1
PUU - TRÄ	-	-	-	-	-	-	-	-	-	-	-	-
032 LUHTITALCT LÖFTGÅNGSHUS	98	5911	60,3	-	-	-	29	1752	60,4	69	4159	60,3
KIVI - STEN	85	5267	62,0	-	-	-	29	1752	60,4	56	3515	62,8
PUU - TRÄ	13	644	49,5	-	-	-	-	-	-	13	644	49,5
035 MUUT KERROSTALCT ÖVRIGA FLERVÄNINGSHUS	471	26346	55,9	41	2712	66,1	179	10988	61,4	251	12646	50,4
KIVI - STEN	450	25149	55,9	41	2712	66,1	179	10988	61,4	230	11449	49,8
PUU - TRÄ	21	1197	57,0	-	-	-	-	-	-	21	1197	57,0
1-9 MUUT RAKENNUKSET ÖVRIGA BYGGNADER	104	6811	65,5	7	440	62,9	52	3371	64,8	45	3000	66,7
KIVI - STEN	66	4553	69,0	5	302	60,4	48	3136	65,3	13	1115	85,8
PUU - TRÄ	36	2150	59,7	2	138	69,0	4	235	58,8	30	1777	59,2

ALUE/TALCTYYPPI/ RAKENNUSALUE OMRÄDE/HUSTYPP/ BYGGNADSMATERIAL	ASUINHUGNEISTOT YHTEENSA BOSTÄDER IN ALLES			R A K E N T A M I S T A P A - B Y G G N A D S S Ä T T								
				TÄYSELEMENTTI HELELEMENT			PUOLIELEMENTTI HALVELEMENT			PAIKALLA TEHTY UPPFÖRD PÅ PLATSEN		
	KPL ST	M2	KESKI- KOKO GENOMS.- YTA M2	KPL ST	M2	KESKI- KOKO GENOMS.- YTA M2	KPL ST	M2	KESKI- KOKO GENOMS.- YTA M2	KPL ST	M2	KESKI- KOKO GENOMS.- YTA M2
QULLN LAANI ULEÄRGRS LÄN												
KAIKKI RAKENNUKSET												
ALLA BYGGNADER	5361	448471	83,7	637	77322	92,4	1040	78533	75,5	3484	292616	84,0
KIVI - STEN	1627	104736	64,4	312	23153	74,2	586	33940	57,9	729	47643	65,4
PUU - TRÄ	3729	343358	92,1	525	54169	103,2	454	44593	98,2	2750	244596	88,9
01- VARS. ASUINRAKENNUKSET												
03 EGENTLIGA BOSTADSBYGGN	5300	444497	83,9	810	75703	93,5	1033	78109	75,6	3457	290685	84,1
KIVI - STEN	1589	102447	64,5	286	21600	75,5	580	33638	58,0	723	47209	65,3
PUU - TRÄ	3706	341673	92,2	524	54103	103,3	453	44471	98,2	2729	243099	89,1
01 ERILLISET PIENTALCT FRISTÄENDE SMÅHUS												
KIVI - STEN	2591	278982	107,7	537	58350	108,7	394	42465	107,8	1660	178147	107,3
PUU - TRÄ	158	18198	115,2	66	7270	110,2	33	3930	119,1	59	6998	118,6
	2433	260784	107,2	471	51080	108,5	361	38555	106,8	1601	171149	106,9
011 1-ASUNNON TALOT 1-BOSTADSHUS												
KIVI - STEN	2346	259381	110,6	532	57881	108,8	376	41174	109,5	1438	160326	111,5
PUU - TRÄ	147	17177	116,9	64	7060	110,3	31	3814	123,0	52	6303	121,2
	2159	242204	110,1	468	50821	108,6	345	37360	108,3	1386	154023	111,1
012 2-ASUNNON TALOT 2-BOSTADSHUS												
KIVI - STEN	242	19199	79,3	5	469	93,8	18	1311	72,8	219	17419	79,5
PUU - TRÄ	11	1021	92,8	2	210	105,0	2	116	58,0	7	695	59,3
	231	18178	78,7	3	259	86,3	16	1195	74,7	212	16724	78,9
013 MUUT ERILLISET PIENTAL ÖVRIGA FRISTÄENDE SMÅH												
KIVI - STEN	3	402	134,0	-	-	-	-	-	-	3	402	134,0
PUU - TRÄ	-	-	-	-	-	-	-	-	-	-	-	-
	3	402	134,0	-	-	-	-	-	-	3	402	134,0
02 KYTKETYI PIENTALCT SAMMANBYGGDA SMÅHUS												
KIVI - STEN	1538	101723	66,1	135	8565	63,4	154	11231	72,9	1249	81927	65,6
PUU - TRÄ	292	22603	77,4	82	5542	67,6	62	5315	85,7	148	11746	79,4
	1241	78743	63,5	53	3023	57,0	92	5916	64,3	1096	69804	63,7
021 RIVITALOT RÄDHUS												
KIVI - STEN	1538	101723	66,1	135	8565	63,4	154	11231	72,9	1249	81927	65,6
PUU - TRÄ	292	22603	77,4	82	5542	67,6	62	5315	85,7	148	11746	79,4
	1241	78743	63,5	53	3023	57,0	92	5916	64,3	1096	69804	63,7
03 ASUINKERROSTALOT FLERVÄNINGSBOSTADSHUS												
KIVI - STEN	1171	63792	54,5	138	8788	63,7	485	24393	50,3	548	30611	55,9
PUU - TRÄ	1139	61646	54,1	138	8788	63,7	485	24393	50,3	516	28465	55,2
	32	2146	67,1	-	-	-	-	-	-	32	2146	67,1
031 PISTE- ELI TORNTALCT PUNKT- ELLER TORNHUS												
KIVI - STEN	252	11983	47,6	48	3648	76,0	148	5441	36,8	56	2894	51,7
PUU - TRÄ	252	11983	47,6	48	3648	76,0	148	5441	36,8	56	2894	51,7
	-	-	-	-	-	-	-	-	-	-	-	-
032 LUHTITALOT LOFTGÅNGSHUS												
KIVI - STEN	102	5808	56,9	38	2054	54,1	30	1842	61,4	34	1912	56,2
PUU - TRÄ	102	5808	56,9	38	2054	54,1	30	1842	61,4	34	1912	56,2
	-	-	-	-	-	-	-	-	-	-	-	-
039 MUUT KERROSTALOT ÖVRIGA FLERVÄNINGSHUS												
KIVI - STEN	817	46001	56,3	52	3086	59,3	307	17110	55,7	458	25805	56,3
PUU - TRÄ	785	43855	55,9	52	3086	59,3	307	17110	55,7	426	23659	55,5
	32	2146	67,1	-	-	-	-	-	-	32	2146	67,1
1-9 MUUT RAKENNUKSET ÖVRIGA BYGGNADER												
KIVI - STEN	61	3974	65,1	27	1619	60,0	7	424	60,6	27	1931	71,5
PUU - TRÄ	38	2289	60,2	26	1553	59,7	6	302	50,3	6	434	72,3
	23	1685	73,3	1	66	66,0	1	122	122,0	21	1457	71,3

ALUE/TALCTYYPPI/ RAKENNUSAIHE OMRÄDE/HUSTYP/ BYGGNADSMATERIAL	ASUINHUONEISTOT YHTEENSÄ BOSTÄDER INALLE			R A K E N T A M I S T A P A - E Y G G N A C S S Ä T T								
				TÄYSELEMENTTI HELELEMENT			PUOLIELEMENTTI HALVELEMENT			PAIKALLA TEHTY UPPFÖRD PÅ PLATSEN		
	KPL ST	M2	KESKI- KOKO GENÖMSN.- YTA M2	KPL ST	M2	KESKI- KOKO GENÖMSN.- YTA M2	KPL ST	M2	KESKI- KOKO GENÖMSN.- YTA M2	KPL ST	M2	KESKI- KOKO GENÖMSN.- YTA M2
LAPIN LÄÄNI												
LAPPLANDS LÄN												
KAIKKI RAKENNUKSET												
ALLA BYGGNADER	2611	212251	81,3	399	39579	99,2	628	52724	84,0	1584	119948	75,7
KIVI - STEN	669	42711	63,8	53	4225	79,7	277	17784	64,2	339	20702	61,1
PUU - TRÄ	1941	169465	87,3	346	35354	102,2	351	34940	99,5	1244	99171	79,7
01- VARS. ASUINRAKENNUKSET												
03 EGENTLIGA BOSTADSBYGGN	2581	210396	81,5	396	39460	99,6	626	52582	84,0	1559	118354	75,9
KIVI - STEN	662	42185	63,7	52	4148	79,8	275	17642	64,2	335	20395	60,9
PUU - TRÄ	1919	168211	87,7	344	35312	102,7	351	34940	99,5	1224	97959	80,0
01 ERILLISET PIENTALCT												
FRISTÄENDE SMÅHUS	1403	147390	105,1	340	35491	104,4	310	33695	108,7	753	78204	103,9
KIVI - STEN	61	7237	118,6	17	1984	116,7	24	2835	118,1	20	2418	120,9
PUU - TRÄ	1342	140153	104,4	323	33507	103,7	286	30860	107,9	733	75786	103,4
011 1-ASUNNON TALOT												
1-BOSTADSHUS	1331	141696	106,5	332	35058	105,6	298	32510	109,1	701	74128	105,7
KIVI - STEN	57	6730	118,1	17	1984	116,7	20	2328	116,4	20	2418	120,9
PUU - TRÄ	1274	134966	105,9	315	33074	105,0	278	30182	108,6	681	71710	105,3
012 2-ASUNNON TALOT												
2-BOSTADSHUS	69	5604	81,2	6	374	62,3	12	1185	98,8	51	4045	79,3
KIVI - STEN	4	507	126,8	-	-	-	4	507	126,8	-	-	-
PUU - TRÄ	65	5097	78,4	6	374	62,3	8	678	84,8	51	4045	79,3
013 MUUT ERILLISET PIENTAL												
ÖVRIGA FRISTÄENDE SMÅH	3	90	30,0	2	59	29,5	-	-	-	1	31	31,0
KIVI - STEN	-	-	-	-	-	-	-	-	-	-	-	-
PUU - TRÄ	3	90	30,0	2	59	29,5	-	-	-	1	31	31,0
02 KYTKETYI PIENTALCT												
SAMMANBYGGDA SMÅHUS	673	35892	53,3	21	1805	86,0	111	7518	67,7	541	26569	49,1
KIVI - STEN	96	7834	81,6	-	-	-	46	3438	74,7	50	4396	87,9
PUU - TRÄ	577	28058	48,6	21	1805	86,0	65	4080	62,8	491	22173	45,2
021 RIVITALUT												
RADHUS	659	34768	52,8	21	1805	86,0	97	6394	65,9	541	26569	49,1
KIVI - STEN	82	6710	81,8	-	-	-	32	2314	72,3	50	4396	87,9
PUU - TRÄ	577	28058	48,6	21	1805	86,0	65	4080	62,8	491	22173	45,2
022 KETJUTALOT												
KEDJEHUS	14	1124	80,3	-	-	-	14	1124	80,3	-	-	-
KIVI - STEN	14	1124	80,3	-	-	-	14	1124	80,3	-	-	-
PUU - TRÄ	-	-	-	-	-	-	-	-	-	-	-	-
03 ASUINKERROSTALOT												
FLERVÄNINGSBOSTADSHUS	505	27114	53,7	35	2164	61,8	205	11369	55,5	265	13581	51,2
KIVI - STEN	505	27114	53,7	35	2164	61,8	205	11369	55,5	265	13581	51,2
PUU - TRÄ	-	-	-	-	-	-	-	-	-	-	-	-
031 PISTE- ELI TORNITALCT												
PUNKT- ELLER TORNHUS	88	4648	52,8	27	1680	62,2	30	1458	48,6	31	1510	48,7
KIVI - STEN	88	4648	52,8	27	1680	62,2	30	1458	48,6	31	1510	48,7
PUU - TRÄ	-	-	-	-	-	-	-	-	-	-	-	-
032 LUFTITALCT												
LUFTGÅNGSHUS	46	1467	31,9	-	-	-	-	-	-	46	1467	31,9
KIVI - STEN	46	1467	31,9	-	-	-	-	-	-	46	1467	31,9
PUU - TRÄ	-	-	-	-	-	-	-	-	-	-	-	-
039 MUUT KERROSTALCT												
ÖVRIGA FLERVÄNINGSHUS	371	20999	56,6	8	484	60,5	175	9911	56,6	188	10604	56,4
KIVI - STEN	371	20999	56,6	8	484	60,5	175	9911	56,6	188	10604	56,4
PUU - TRÄ	-	-	-	-	-	-	-	-	-	-	-	-
1-9 MUUT RAKENNUKSET												
ÖVRIGA BYGGNADER	30	1855	61,8	3	119	39,7	2	142	71,0	25	1594	63,8
KIVI - STEN	7	526	75,1	1	77	77,0	2	142	71,0	4	307	76,8
PUU - TRÄ	22	1254	57,0	2	42	21,0	-	-	-	20	1212	60,6

## LIITE - BILAGA - APPENDIX

## RAKENNUKSEN KÄYTTÖTARKOITUSLUOKITUS

0-9	Kaikki rakennukset
01-03	Varsinaiset asuinrakennukset
01	Erilliset pientalot
011	1-asunnon talot
012	2-asunnon talot
013	Muut erilliset pientalot
02	Kytkeytyt pientalot
021	Rivitalot
022	Ketjutilat
03	Asuinkerrostalot
031	Piste- eli tornitalot
032	Luhtitalot
039	Muut kerrostalot
1-9	Muut rakennukset

## KLASSIFICERINGEN AV BYGGNADERNAS ANVÄNDNINGSSYFTE

0-9	Alla byggnader
01-03	Egentliga bostadsbyggnader
01	Fristående småhus
011	Hus med en bostad
012	Hus med två bostäder
013	Övriga fristående småhus
02	Sammanbyggda småhus
021	Radhus
022	Kedjehus
03	Flervåningsbostadshus
031	Punkt- eller tornhus
032	Loftgångshus
039	Övriga flervåningshus
1-9	Övriga byggnader

## CLASSIFICATION OF THE INTENDED USE OF BUILDING

0-9	All buildings
01-03	Residential buildings, proper
01	Detached houses
011	One-dwelling houses
012	Two-dwelling houses
013	Residential building comparable to detached houses
02	Terraced houses
021	Row houses
022	Chain houses
03	Residential blocks of flats
031	One-staircase buildings
032	Balcony-access blocks
039	Other blocks of flats
1-9	Other buildings

Tätä julkaisua myy

**VALTION  
PAINATUSKESKUS**

POSTIMYYNTI

PL 516  
00101 Helsinki  
Vaihde (90) 539 011  
Telex 123458 vapk sf  
KIRJAKAUPAT HELSINGISSÄ  
Annankatu 44  
(Et. Rautatiekadun kulma)  
Vaihde (90) 17 341

Eteläesplanadi 4  
Puh. (90) 662 801

Denna publikation säljes  
av

**STATENS  
TRYCKERICENTRAL**

POSTFÖRSÄLJNING

PB 516  
00101 Helsingfors  
Växel (90) 539 011  
Telex 123458 vapk sf  
BOKHANDLAR I HELSINGFORS  
Annegatan 44  
(I hörnet av S. Järnv.g.)  
Växel (90) 17 341

Södra esplanaden 4  
Tel. (90) 662 801

This publication is  
available from

**GOVERNMENT  
PRINTING CENTRE**

MAIL ORDERS

P.O. BOX 516  
SF-00101 Helsinki Finland  
Phone internat.  
+ 358 0 539 011  
Telex 123458 vapk sf  
BOOKSHOPS IN HELSINKI  
Annankatu 44  
Phone (90) 17 341

Eteläesplanadi 4  
Phone (90) 662 801