

Ansiotasoindeksi 1995

Förtjänstnivåindex

Index of wage and salary earnings

2. neljännes

2:a kvartalet

2nd quarter

7.9.1995

Palkansaajien ansiotasoindeksi
Löntagarnas förtjänstnivåindex
Index of wage and salary earnings

1990 = 100

%-muutokset – %-förändringar – Percentage changes

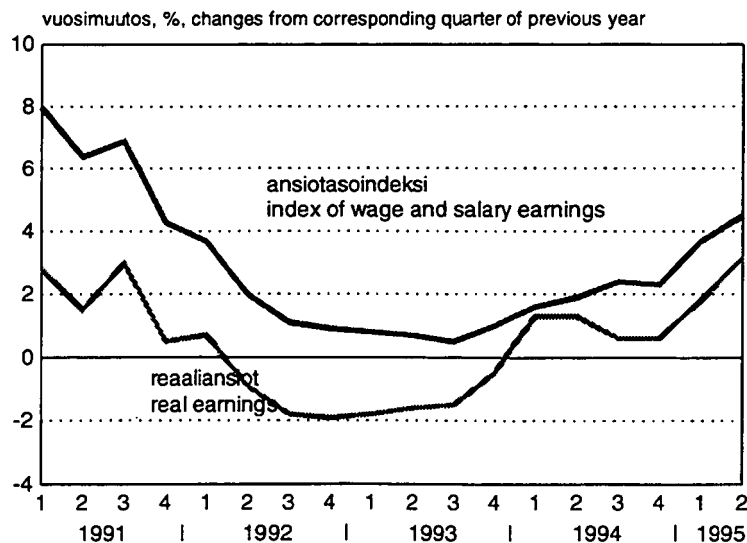
Edellisen vuoden vastaavasta neljänneksestä
Från motsvarande kvartal föregående år
From corresponding quarter of previous year

Nimellinen – Nominal – Nominal **Reaalinen – Real – Real**

1993	I	108.9	0.8	-1.8
1993	II	109.1	0.7	-1.6
1993	III	108.9	0.5	-1.5
1993	IV	109.9	1.0	-0.5
1994*	I	110.6	1.6	1.3
1994*	II	111.2	1.9	1.3
1994*	III	111.5	2.4	0.6
1994*	IV	112.5	2.3	0.6
1995*	I	114.7	3.7	1.8
1995*	II	116.2	4.5	3.2

* Ennakko – Preliminär uppgift – Preliminary data

Muutos edellisen vuoden vastaavasta neljänneksestä
Förändring från motsvarande kvartal föregående år
Changes from corresponding quarter of previous year



Sisällys

Contents

	Sivu		Page
Ansiotason nousu 4,5 %	3	Wage and salary earnings rose 4.5 per cent ..	3
Keskiansiot 10 181 markkaa.....	4	Average earnings 10 181 FIM.....	4
Palkansaajien ansiotasoindeksi		Index of wage and salary earnings	
1964=100	5	1964=100	5
1975=100	5	1975=100	5
1980=100	5	1980=100	5
Palkansaajien ansiotasoindeksi sektoreittain		Index of wage and salary earnings by sectors	
1985=100	6	1985=100	6
1990=100	6	1990=100	6
Palkansaajien ansiotasoindeksi 1990=100, prosenttimuutokset.....	7	Index of wage and salary earnings 1990=100, percentage changes.....	7
Palkansaajien ansiotasoindeksi 1990=100		Index of wage and salary earnings 1990=100	
toimialoittain	8	by industry.....	8
palkansaajaryhmittäin.....	11	employee group.....	11
Teollisuustyöntekijät teollisuusaloittain		Workers by manufacturing industries	
1980=100.....	14	1980=100.....	14
1985=100.....	15	1985=100.....	15

Ansiotason nousu 4,5 %

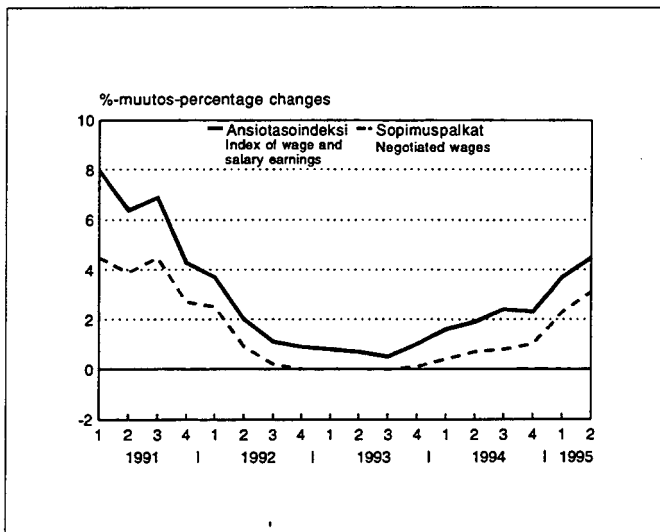
Palkansaajien ansiotasoindeksi nousi vuoden 1995 toisella neljänneksellä 4,5 prosenttia edellisen vuoden vastaavasta neljänneksestä. Reaalisesti palkat olivat huhti-kesäkuussa 3,2 prosenttia korkeammat kuin vuotta aiemmin. Yksityisellä sektorilla ansiot nousivat 5,3 prosenttia, kunnilla 3,3 ja valtiolla 3,1 prosenttia.

Vuoteen 1993 saakka tiedot perustuvat kokonaisuudessaan lopullisiin tilastotietoihin. Viime vuodelta indeksissä ovat mukana lähes kaikki palkansaajaryhmät valtion kuukausipalkkaisia palkansaajia lukuunottamatta. Kuluvan vuoden ensimmäisen neljänneksen ansiot perustuvat eräiden teollisuudenalojen tuntipalkkaisten työntekijöiden sekä metsätalouden ja talonrakennusalan työntekijöiden tilastopohjaisiin tietoihin. Toisen neljänneksen tiedot perustuvat teollisuuden ja talonrakennusalan tuntipalkkaisten työntekijöiden ennakkotilastoihin. Teollisuuden toimihenkilöistä on saatu toukokuun tilanteen ennakkotiedot. Muilta osin indeksit perustuvat sopimusvaikutuksiin ja liukuma-arvioihin.

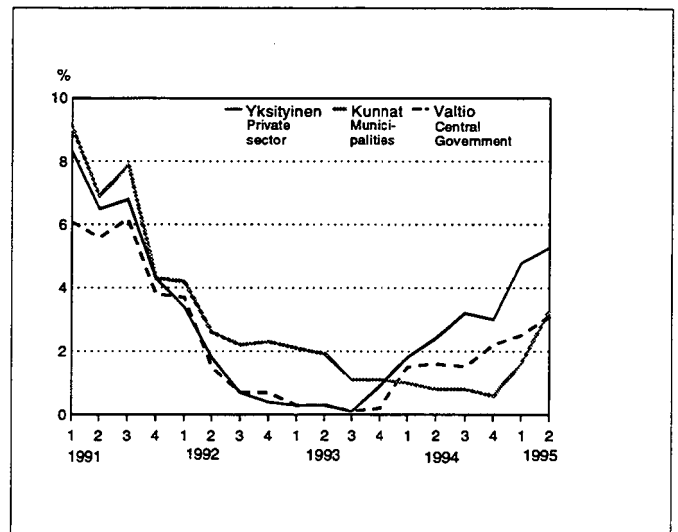
Wage and salary earnings rose by 4.5 per cent

Index of wage and salary earnings rose on the 2nd quarter 1995 by 4.5 per cent from the same quarter of previous year. Real earnings were on April-June 3.2 per cent higher than a year before. Earnings rose by 5.3 per cent in private sector, in municipalities by 3.3 per cent and in central government by 3.1 per cent.

As far as 1993 the index is based on final wage and salary statistics. The data of last year concern nearly all the wage and salary earner groups except monthly paid employees in government sector. Earnings of the first quarter ongoing year are based on the statistics of hourly paid employees in some few manufacturing industries, forestry and construction of buildings. Earnings statistics on the 2nd quarter concern a sample of monthly paid employees in industry. On the other parts the index is based on effects of agreements and estimates of wage drift.



Ansiotasoindeksin ja sopimuspalkkojen vuosimuutos, %
Percentage changes from corresponding quarter of previous year for wage and salary earnings as well as for negotiated wages and salaries



Palkansaajien ansiotasoindeksi 1990=100, vuosimuutokset, %
Index of wage and salary earnings 1990=100, percentage changes from corresponding quarter of previous year

Keskiansiot 10 181 markkaa Average earnings 10 181 FIM

Ansiosaindeksin aineistosta voidaan laskea myös keskiansioita. Laskennassa palkansaajaryhmien keskiansiot yhdistetään palkkatilastoon sisältyvien palkansaajien lukumäärillä painottaen.

Keskimääräiset kuukausiansiot kuvaavat kokoaikaisen ja täyttä palkkaa saaneen palkansaajan säännöllisen tehdyn työajan ansioita. Tuntipalkat on laskelmassa kerrottu luvulla 170.

Vuoden 1995 toisella neljänneksellä kaikkien palkansaajien keskiansio oli ennakkotietojen mukaan 10 181 mk, miehillä 11 288 mk ja naisilla 9 110 mk.

Naisten ansiotaso oli 80,7 % miesten ansioista. Vuosina 1985 ja 1990 vastaava suhdeluku oli 80 %.

From the material of index of wage and salary earnings also average earnings can be calculated. In the calculation average earnings for different employee groups are formed for each group by using as weights the number of employees.

Average monthly earnings are representing earnings for normal time of work with full wage and salary. Hourly earnings have been multiplied by the figure 170.

In the 2nd quarter 1995 average earnings for all employees was 10 181 FIM, for men 11 288 FIM and for women 9 110 FIM.

The level of earnings for females was 80.7 per cent of earnings for men. In 1985 and 1990 the corresponding proportion was 80 per cent.

Palkansaajien kuukausiansioita 1993 – II/1995 Monthly earnings 1993 – II/1995

	1994*	I/1993	II/1993	III/1993	IV/1993	I/1994*	II/1994*	III/1994*	IV/1994*	I/1995*	II/1995*
Kaikki palkansaajat											
All employees	9 752	9 528	9 553	9 563	9 617	9 682	9 726	9 751	9 850	10 041	10 181
miehet – men	10 763	10 505	10 533	10 528	10 615	10 705	10 722	10 746	10 879	11 128	11 288
naiset – women	8 762	8 543	8 573	8 595	8 636	8 685	8 739	8 772	8 854	8 990	9 110
tuntipalkkaiset											
hourly paid employees	8 643	8 413	8 423	8 360	8 492	8 568	8 612	8 619	8 771	9 025	9 206
kuukausipalkkaiset											
monthly paid employees	10 113	9 885	9 914	9 950	9 970	10 029	10 097	10 132	10 193	10 363	10 490
Yksityinen sektori											
Private sector	9 818	9 539	9 568	9 569	9 610	9 712	9 787	9 823	9 952	10 235	10 379
miehet – men	10 754	10 442	10 482	10 456	10 555	10 674	10 713	10 744	10 887	11 218	11 392
naiset – women	8 500	8 189	8 228	8 235	8 281	8 369	8 481	8 529	8 622	8 836	8 936
Kunta											
Municipalities	9 279	9 185	9 206	9 215	9 256	9 266	9 255	9 262	9 332	9 434	9 590
miehet – men	10 357	10 284	10 313	10 320	10 364	10 377	10 314	10 311	10 426	10 557	10 725
naiset – women	8 852	8 741	8 760	8 772	8 818	8 827	8 833	8 843	8 906	8 996	9 147
Valtio											
Central government	10 240	10 025	10 035	10 082	10 122	10 179	10 205	10 232	10 346	10 429	10 534
miehet – men	10 953	10 742	10 723	10 773	10 825	10 895	10 913	10 936	11 068	11 177	11 289
naiset – women	9 165	8 949	8 986	9 033	9 063	9 107	9 132	9 163	9 258	9 311	9 406
Muut											
Other	10 453	10 183	10 204	10 227	10 392	10 421	10 450	10 466	10 476	10 529	10 623
miehet – men	12 894	12 626	12 638	12 646	12 829	12 859	12 888	12 908	12 921	12 985	13 102
naiset – women	9 551	9 289	9 314	9 342	9 480	9 513	9 547	9 568	9 578	9 626	9 712

Palkansaajien ansiotasoindeksi
Index of wage and salary earnings

1964 = 100

Vuosi Year	Neljännes – quarter					Muutos % edellisestä vuodesta Percentage change from previous year
	I	II	III	IV	I-IV	
1964	96.6	100.3	100.2	103.1	100.0	
1965	107.5	108.8	108.9	109.2	108.6	8.6
1966	111.2	116.5	119.2	119.5	116.5	7.3
1967	123.3	126.9	128.5	128.9	126.8	8.8
1968	136.0	139.8	144.0	143.8	140.8	11.0
1969	148.6	152.2	152.9	152.9	151.2	7.4
1970	160.5	164.3	165.2	167.0	163.9	8.4
1971	177.8	183.4	187.7	191.9	184.8	12.8
1972	193.0	208.1	212.6	213.2	206.3	11.6
1973	217.1	239.6	247.8	249.9	238.0	15.4
1974	253.9	286.6	295.2	306.4	284.8	19.7
1975	315.2	354.1	357.8	366.3	347.2	21.9
1976	381.8	404.1	406.1	407.2	399.1	14.9
1977	411.1	436.5	439.6	445.1	432.9	8.5
1978	447.2	455.1	465.5	482.1	462.4	6.8
1979	500.0	515.7	516.7	528.5	515.3	11.4
1980	543.4	578.3	580.8	607.4	577.3	12.0
1981	623.7	650.3	656.9	673.2	651.0	12.8
1982	691.2	719.2	719.2	750.7	719.9	10.6
1983	758.8	795.7	796.8	827.4	794.5	10.4
1984	840.1	873.5	877.0	887.9	869.5	9.4
1985	911.0	950.2	949.6	959.4	942.7	8.4
1986	982.5	1 008.4	1 013.6	1 028.6	1 008.4	7.0
1987	1 049.4	1 086.3	1 083.4	1 097.8	1 079.3	7.0
1988	1 120.9	1 182.0	1 191.2	1 211.4	1 176.2	9.0
1989	1 242.5	1 281.1	1 285.2	1 313.4	1 280.6	8.9
1990	1 348.6	1 398.2	1 399.9	1 446.0	1 398.2	9.2
1991	1 458.1	1 487.0	1 496.2	1 506.0	1 487.0	6.4
1992	1 510.6	1 515.8	1 513.5	1 521.0	1 515.2	1.9
1993	1 521.6	1 525.0	1 521.6	1 536.0	1 526.2	0.7
1994*	1 545.2	1 553.9	1 558.5	1 571.7	1 557.3	2.0
1995*	1 602.9	1624.2				

1975 = 100

1990	389.7	404.0	404.5	417.8	404.0
1991	421.3	429.6	432.3	435.1	429.6
1992	436.5	438.0	437.3	439.5	437.8
1993	439.6	440.6	439.6	443.8	441.0
1994*	446.5	449.0	450.3	454.1	450.0
1995*	463.1	469.3			

1980 = 100

1990	233.9	242.5	242.8	250.7	242.5
1991	252.9	257.9	259.5	261.2	257.9
1992	262.0	262.9	262.5	263.8	262.8
1993	263.9	264.5	263.9	266.4	264.7
1994*	268.0	269.5	270.3	272.6	270.1
1995*	278.0	281.7			

Palkansaajien ansiotasoindeksi sektoreittain
Index of wage and salary earnings by sectors

1985 = 100

Vuosi ja neljännes Year, Quarter	Kaikki palkansaajat All wage and salary earners			Valtiosektori Central Government			Kuntasektori Municipalities			Yksityinen sektori Private sector			Muut Others	
	Yhteensä Total	Tuntipalkat Hourly paid empl.	Kuukausipalkat Monthly paid empl.	Yhteensä Total	Tuntipalkat Hourly paid empl.	Kuukausipalkat Monthly paid empl.	Yhteensä Total	Tuntipalkat Hourly paid empl.	Kuukausipalkat Monthly paid empl.	Yhteensä Total	Tuntipalkat Hourly paid empl.	Kuukausipalkat Monthly paid empl.	Yhteensä Total	
1985	100.0	100.0	100.0	100.0	100.0	100.0	100.0	100.0	100.0	100.0	100.0	100.0	100.0	
1986	106.9	106.1	107.2	106.6	105.6	106.7	107.8	106.3	107.9	106.7	106.2	107.0	107.2	
1987	114.4	113.7	114.7	115.7	113.6	115.9	113.3	112.5	113.4	114.5	113.8	115.0	115.2	
1988	124.6	123.8	125.0	128.8	125.4	129.1	121.9	123.5	121.8	124.6	123.7	125.2	128.0	
1989	135.7	135.4	135.8	137.4	134.4	137.6	132.0	134.9	131.8	136.4	135.5	137.2	137.0	
1990	148.2	148.8	147.9	149.8	145.7	150.1	144.7	150.0	144.2	148.8	148.8	148.8	150.0	
1991	157.6	158.2	157.3	157.9	156.7	158.0	154.8	156.1	154.7	158.3	158.4	158.2	158.9	
1992	160.6	160.5	160.6	160.6	159.9	160.6	159.1	159.6	159.1	160.9	160.6	161.2	162.4	
1993	161.7	161.0	162.0	160.5	160.9	160.5	161.3	163.5	161.1	161.9	160.9	162.6	163.9	
1994*	165.0	164.8	165.1	163.3	164.3	163.2	162.5	163.3	162.4	166.1	164.9	166.9	165.3	
1989	I	131.7	131.4	131.8	135.0	133.1	135.2	129.6	134.8	129.1	131.6	131.2	131.9	134.8
	II	135.8	135.4	135.9	137.0	134.8	137.2	131.3	134.1	131.0	136.9	135.5	137.9	137.0
	III	136.2	135.3	136.6	137.5	133.4	137.9	131.5	133.1	131.4	137.3	135.5	138.6	137.1
	IV	139.2	139.6	139.0	140.0	136.5	140.3	135.8	137.7	135.6	140.1	139.8	140.3	139.2
1990	I	142.9	143.8	142.5	145.7	142.5	146.0	139.3	147.9	138.5	143.4	143.6	143.3	145.6
	II	148.2	148.7	147.9	149.4	144.7	149.8	144.9	148.5	144.6	148.8	148.8	148.9	150.1
	III	148.4	148.3	148.4	150.1	145.4	150.5	144.7	148.0	144.4	149.1	148.4	149.6	150.3
	IV	153.1	154.5	152.6	153.9	150.1	154.2	149.9	155.5	149.5	154.1	154.6	153.7	154.0
1991	I	154.5	156.9	153.5	154.5	154.7	154.5	150.9	156.8	150.3	155.6	156.9	154.6	154.3
	II	157.6	157.9	157.4	157.8	156.0	158.0	154.5	153.8	154.5	158.4	158.2	158.6	159.0
	III	158.6	157.8	158.9	159.5	157.3	159.7	156.6	153.9	156.8	158.9	158.0	159.5	161.0
	IV	159.6	160.2	159.3	159.9	158.6	160.0	157.3	159.7	157.1	160.1	160.3	160.0	161.4
1992	I	160.1	160.4	159.9	160.3	160.5	160.3	158.1	161.0	157.9	160.5	160.4	160.6	161.7
	II	160.6	160.9	160.5	160.4	159.4	160.5	158.7	158.4	158.7	161.1	161.1	161.2	162.1
	III	160.4	159.3	160.9	160.7	159.7	160.7	159.5	157.7	159.6	160.5	159.4	161.3	162.7
	IV	161.2	161.3	161.2	161.0	159.8	161.1	160.3	161.4	160.2	161.4	161.3	161.5	163.0
1993	I	161.3	161.2	161.3	159.7	162.4	159.5	160.7	163.1	160.5	161.6	161.0	162.0	163.4
	II	161.6	161.2	161.7	160.2	160.4	160.2	161.0	163.6	160.9	161.9	161.1	162.4	163.8
	III	161.2	159.0	162.1	160.8	160.0	160.9	161.2	162.9	161.1	161.1	158.8	162.6	164.2
	IV	162.8	162.7	162.8	161.3	160.8	161.4	162.0	164.3	161.9	163.2	162.6	163.5	164.4
1994*	I	163.8	163.8	163.8	162.1	162.0	162.1	162.2	164.8	162.0	164.5	163.8	165.0	164.8
	II	164.7	164.2	164.8	162.8	164.4	162.7	162.3	162.2	162.3	165.7	164.3	166.7	165.2
	III	165.1	164.5	165.4	163.3	164.3	163.3	162.4	161.9	162.4	166.3	164.7	167.4	165.5
	IV	166.6	166.8	166.5	164.9	166.6	164.8	163.1	164.3	163.0	168.0	167.0	168.7	165.6
1995*	I	169.9	171.1	169.4	166.1	172.1	165.7	164.9	168.0	164.6	172.4	171.2	173.1	166.5

1990 = 100

1990	100.0	100.0	100.0	100.0	100.0	100.0	100.0	100.0	100.0	100.0	100.0	100.0	100.0	100.0
1991	106.4	105.9	106.6	105.4	107.7	105.3	107.0	104.0	107.2	106.4	105.9	106.7	105.8	105.8
1992	108.4	106.9	109.0	107.1	109.7	106.9	110.0	106.2	110.3	108.1	106.8	109.0	108.3	108.3
1993	109.2	107.0	110.1	107.1	110.5	106.9	111.7	108.9	111.9	108.8	106.8	110.0	109.3	109.3
1994*	111.5	109.6	112.2	109.0	112.8	108.7	112.6	108.7	112.9	111.6	109.5	112.9	110.2	110.2
1990	I	96.4	96.5	96.4	97.2	97.5	97.2	95.9	98.1	95.8	96.3	96.4	96.3	97.7
	II	99.8	99.7	99.9	99.7	99.3	99.7	99.8	99.2	99.9	99.8	99.8	99.9	100.0
	III	100.3	99.8	100.4	100.3	100.1	100.3	100.2	99.4	100.3	100.3	99.9	100.6	100.2
	IV	103.5	103.9	103.3	102.8	103.2	102.7	104.0	103.3	104.1	103.5	104.0	103.2	102.1
1991	I	104.1	104.9	103.9	103.1	106.1	102.9	104.6	104.2	104.6	104.3	104.9	103.9	102.4
	II	106.2	105.5	106.5	105.3	107.4	105.1	106.7	103.3	107.0	106.3	105.6	106.7	105.6
	III	107.2	105.6	107.8	106.5	108.4	106.4	108.1	102.7	108.5	107.1	105.7	107.9	107.4
	IV	107.9	107.4	108.1	106.7	109.0	106.6	108.5	105.8	108.7	108.0	107.5	108.3	107.7
1992	I	108.0	107.0	108.5	106.9	109.9	106.7	109.0	106.5	109.2	107.9	106.9	108.6	108.0
	II	108.3	107.2	108.8	106.9	109.5	106.7	109.5	105.8	109.7	108.2	107.2	108.8	108.2
	III	108.4	106.1	109.3	107.2	109.8	107.1	110.5	105.1	110.9	107.9	106.0	109.2	108.5
	IV	108.9	107.2	109.5	107.4	109.7	107.3	111.0	107.5	111.3	108.4	107.1	109.3	108.7
1993	I	108.9	107.1	109.6	106.6	111.5	106.3	111.3	108.6	111.5	108.5	106.9	109.6	108.9
	II	109.1	107.1	109.9	106.9	110.1	106.7	111.6	108.9	111.8	108.7	107.0	109.9	109.2
	III	108.9	105.7	110.1	107.4	109.9	107.2	111.7	108.4	111.9	108.2	105.5	110.0	109.5
	IV	109.9	108.1	110.6	107.7	110.4	107.5	112.3	109.4	112.5	109.6	108.0	110.6	109.6
1994*	I	110.6	108.9	111.3	108.2	111.2	108.0	112.4	109.8	112.6	110.5	108.7	111.6	109.9
	II	111.2	109.1	112.0	108.7	112.8	108.4	112.4	108.0	112.8	111.3	109.1	112.8	110.1
	III	111.5	109.4	112.4	109.0	112.8	108.8	112.5	107.8	112.9	111.7	109.4	113.2	110.3
	IV	112.5	110.9	113.1	110.1	114.4	109.8	113.0	109.4	113.3	112.9	110.9	114.1	110.5
1995*	I	114.7	113.6	115.1	110.9	118.1	110.4	114.2	111.8	114.4	115.7	113.6	117.1	111.0
	II	116.2	115.6	116.5	112.0	119.4	111.5	116.1	113.3	116.3	117.2	115.6	118.3	112.0

Palkansaajien ansiotasoindeksi 1990 = 100, prosenttimuutokset
Index of wage and salary earnings 1990 = 100, percentage changes

Palkansaajaryhmä Employee group	Edellisestä neljänneksestä From previous quarter						Edellisestä vuodesta From previous year		Vastaavasta neljänneksestä Corresponding quarter					
	1994				1995		1993	1994*	1994				1995	
	I*	II*	III*	IV*	I*	II*			I*	II*	III*	IV*	I*	II*
Kaikki palkansaajat All wage and salary earners	0,6	0,5	0,3	0,9	2,0	1,3	0,8	2,0	1,6	1,9	2,4	2,3	3,7	4,5
Tuntipalkkaiset Hourly paid employees	0,7	0,3	0,2	1,4	2,5	1,7	0,2	2,4	1,6	1,9	3,4	2,6	4,4	5,9
Kuukausipalkkaiset Monthly paid employees	0,6	0,7	0,3	0,7	1,8	1,2	1,0	1,9	1,5	1,9	2,0	2,2	3,5	4,0
Valtio Central Government	0,5	0,4	0,3	0,9	0,7	1,0	0,0	1,7	1,5	1,6	1,5	2,2	2,5	3,1
Kunnat Municipalities	0,1	0,0	0,1	0,4	1,1	1,7	1,6	0,8	0,9	0,8	0,7	0,7	1,6	3,3
Yksityinen Private sector	0,8	0,8	0,4	1,0	2,5	1,3	0,6	2,6	1,8	2,4	3,2	3,0	4,8	5,3
Muut Others	0,2	0,2	0,2	0,1	0,5	0,9	0,9	0,8	0,8	0,9	0,8	0,8	1,0	1,7
Teollisuus Manufacturing	1,5	1,2	0,6	1,4	3,7	1,9	1,5	4,5	3,7	4,4	5,2	4,8	7,1	7,8
Talonrakentaminen Building construction	-0,3	-0,5	0,1	0,9	1,0	0,9	-2,2	0,3	-0,6	-0,6	2,5	0,1	1,4	2,9
Tukku- ja vähittäiskauppa Wholesale and retail	1,1	0,9	0,7	1,4	2,4	0,2	-0,4	2,5	1,2	1,8	2,8	4,2	5,6	4,8
Majoitus ja ravitsemistoiminta Hotels and restaurants	0,3	0,3	0,5	0,3	4,1	0,1	0,2	1,0	0,4	0,9	1,2	1,5	5,2	5,1
Kuljetus Transport	0,8	0,7	0,0	0,9	2,0	1,5	0,9	2,2	1,7	1,8	2,9	2,5	3,6	4,4
Tietoliikenne Communication	0,5	0,4	0,3	1,0	1,0	1,5	-0,3	1,6	0,9	1,4	1,7	2,2	2,6	3,7
Rahoitus Financing	0,2	2,7	-0,2	1,4	0,2	1,2	0,9	2,9	1,1	3,6	2,8	4,1	4,0	2,5
Vakuutus Insurance	1,0	0,6	0,3	1,0	1,6	0,4	1,1	2,1	1,4	1,8	2,1	3,0	3,6	3,3
Julkinen hallinto Public administration	0,2	0,1	0,2	0,2	0,8	1,3	0,3	1,1	1,3	1,2	1,2	0,7	1,3	2,5
Koulutus ja tutkimus Education and research	0,2	0,2	0,1	0,9	0,8	1,4	1,6	1,3	1,6	1,3	0,9	1,4	2,1	3,3
Terveyden ja sairaanhoito Health services	0,0	0,0	0,1	0,3	1,0	1,7	1,2	0,4	0,4	0,3	0,3	0,4	1,5	3,1
Sosiaalipalvelut Social welfare services	0,2	0,3	0,2	0,4	0,9	1,6	1,6	1,2	1,3	1,3	1,2	1,1	1,9	3,1
Miehet Males	0,6	0,4	0,3	0,8	2,2	1,4	0,6	2,0	1,6	1,8	2,5	2,1	3,7	4,7
Naiset Females	0,6	0,7	0,3	0,8	1,7	1,3	1,0	2,1	1,6	2,0	2,2	2,4	3,6	4,1

PALKANSAAJIEN ANSIOTASOINDEKSI
INDEX OF WAGE AND SALARY EARNINGS
1990=100

TOIMIALA - INDUSTRY

PALKANSAAJARYHMÄ - EMPLOYEE GROUP

VUOSI JA NELJÄNNES - YEAR AND QUARTER

	*	*	*	*	*	1995*	*
	1994	I	II	III	IV	I	II
YHTEENSÄ - TOTAL	111.5	110.6	111.2	111.5	112.5	114.7	116.2
tuntipalkkaiset -							
hourly paid employees	109.6	108.9	109.1	109.4	110.9	113.6	115.6
kuukausipalkkaiset -							
monthly paid employees	112.2	111.3	112.0	112.4	113.1	115.1	116.5
YKSITYINEN SEKTORI - PRIVATE SECTOR	111.6	110.5	111.3	111.7	112.9	115.7	117.2
tuntipalkkaiset -							
hourly paid employees	109.5	108.7	109.1	109.4	110.9	113.6	115.6
kuukausipalkkaiset -							
monthly paid employees	112.9	111.6	112.8	113.2	114.1	117.1	118.3
KUNTASEKTORI - MUNICIPALITIES	112.6	112.4	112.4	112.5	113.0	114.2	116.1
tuntipalkkaiset -							
hourly paid employees	108.7	109.8	108.0	107.8	109.4	111.8	113.3
kuukausipalkkaiset -							
monthly paid employees	112.9	112.6	112.8	112.9	113.3	114.4	116.3
VALTIOSEKTORI - CENTRAL GOVERNMENT	109.0	108.2	108.7	109.0	110.1	110.9	112.0
tuntipalkkaiset -							
hourly paid employees	112.8	111.2	112.8	112.8	114.4	118.1	119.4
kuukausipalkkaiset -							
monthly paid employees	108.7	108.0	108.4	108.8	109.8	110.4	111.5
MUUT - OTHER	110.2	109.9	110.1	110.3	110.5	111.0	112.0
A,B MAA- JA METSÄTALOUS							
AGRICULTURE AND FORESTRY	112.8	112.0	112.8	113.2	113.0	117.9	117.9
tuntipalkkaiset -							
hourly paid employees	113.0	112.2	113.2	113.6	113.0	118.9	118.0
kuukausipalkkaiset -							
monthly paid employees	112.4	111.7	112.2	112.6	113.0	116.1	117.6
A MAATALOUS - AGRICULTURE	109.3	110.1	105.8	111.2	110.2	111.4	113.6
tuntipalkkaiset -							
hourly paid employees	108.3	109.7	103.1	111.1	109.3	110.8	113.2
kuukausipalkkaiset -							
monthly paid employees	111.3	110.9	111.3	111.4	111.8	112.8	114.5
B METSÄTALOUS - FORESTRY	116.2	113.9	119.8	115.3	115.8	124.4	122.1
tuntipalkkaiset -							
hourly paid employees	117.8	114.8	123.6	116.2	116.8	127.3	123.0
kuukausipalkkaiset -							
monthly paid employees	113.3	112.4	113.0	113.6	114.2	119.3	120.6
C KAIIVOSTOIMINTA - MINING AND QUARRYING	113.7	114.2	114.1	113.7	112.7	118.0	119.7
tuntipalkkaiset -							
hourly paid employees	114.4	116.0	114.8	114.3	112.5	117.6	119.7
kuukausipalkkaiset -							
monthly paid employees	112.3	110.7	112.7	112.7	113.1	118.8	119.8

TOIMIALA - INDUSTRY		VUOSI JA NELJÄNNES - YEAR AND QUARTER						
PALKANSAAJARYHMÄ - EMPLOYEE GROUP		*	*	*	*	*	1995*	*
		1994	I	II	III	IV	I	II
D	TEOLLISUUS - MANUFACTURING	115.0	113.2	114.6	115.3	116.9	121.2	123.5
	tuntipalkkaiset -							
	hourly paid employees	114.5	112.9	113.9	114.5	116.7	120.3	123.2
	kuukausipalkkaiset -							
	monthly paid employees	115.7	113.6	115.5	116.4	117.3	122.5	124.0
E	ENERGIA- JA VESIHUOLTO							
	ENERGY AND WATER SUPPLY	114.3	113.2	114.0	114.5	115.5	118.7	121.0
	tuntipalkkaiset -							
	hourly paid employees	114.9	114.0	114.3	114.7	116.6	119.0	122.2
	kuukausipalkkaiset -							
	monthly paid employees	113.8	112.5	113.7	114.2	114.6	118.4	120.0
F	RAKENTAMINEN - CONSTRUCTION	103.0	103.0	102.6	102.6	103.6	104.7	105.7
	tuntipalkkaiset -							
	hourly paid employees	99.6	99.9	99.1	99.1	100.2	101.1	101.9
	kuukausipalkkaiset -							
	monthly paid employees	113.0	112.2	113.2	113.2	113.6	115.5	117.0
35	TALONRAKENTAMINEN							
	CONSTRUCTION OF BUILDINGS	101.6	101.7	101.2	101.3	102.1	103.1	104.1
	tuntipalkkaiset -							
	hourly paid employees	98.2	98.6	97.6	97.7	98.8	99.4	100.3
	kuukausipalkkaiset -							
	monthly paid employees	114.7	113.7	115.0	115.0	115.2	117.4	118.9
37	MAA- JA VESIRAKENTAMINEN							
	OTHER CONSTRUCTION	109.2	108.8	109.1	108.8	110.0	111.8	113.0
	tuntipalkkaiset -							
	hourly paid employees	108.8	108.6	108.7	108.1	109.8	111.8	113.0
	kuukausipalkkaiset -							
	monthly paid employees	109.6	109.1	109.4	109.6	110.3	111.7	113.1
G	TUKKU- JA VÄHITTÄISKAUPPA							
	WHOLESALE AND RETAIL TRADE	112.7	111.1	112.1	112.9	114.5	117.3	117.5
45	MOOTTORIAJONEUVOJEN KAUPPA							
	JA HUOLTO - SALES, SERVICE							
	AND REPAIR OF MOTOR VEHICLES	105.5	105.5	105.5	105.4	105.7	107.7	111.6
	tuntipalkkaiset -							
	hourly paid employees	109.9	109.7	109.9	109.8	110.0	111.6	114.1
	kuukausipalkkaiset -							
	monthly paid employees	104.4	104.4	104.3	104.2	104.6	106.6	110.9
H	MAJOITUS JA RAVITSEMINEN							
	HOTELS AND RESTAURANTS	109.2	108.6	109.0	109.5	109.9	114.3	114.5
I,J	LIIKENNE - TRANSPORT AND							
	COMMUNICATION	111.4	110.6	111.3	111.4	112.4	114.3	116.0
	tuntipalkkaiset -							
	hourly paid employees	111.2	111.0	111.3	110.7	111.9	114.3	116.5
	kuukausipalkkaiset -							
	monthly paid employees	111.6	110.3	111.3	111.9	112.8	114.4	115.7
I	KULJETUS - TRANSPORT							
	tuntipalkkaiset -							
	hourly paid employees	111.2	111.1	111.3	110.7	111.8	114.3	116.4
	kuukausipalkkaiset -							
	monthly paid employees	113.3	111.7	113.1	113.8	114.6	116.6	117.9

TOIMIALA - INDUSTRY PALKANSAAJARYHMÄ - EMPLOYEE GROUP		VUOSI JA NELJÄNNES - YEAR AND QUARTER						
		*	*	*	*	*	1995*	*
		1994	I	II	III	IV	I	II
J	TIETOLIIKENNE + COMMUNICATION	109.3	108.5	109.0	109.3	110.3	111.4	113.1
	tuntipalkkaiset -							
	hourly paid employees	111.2	110.5	111.1	110.3	112.8	113.6	117.9
	kuukausipalkkaiset -							
	monthly paid employees	109.1	108.3	108.8	109.2	110.1	111.2	112.6
K	RAHOITUS, VAKUUTUS YM. PALVELUT							
	FINANCE, INSURANCE AND REAL							
	ESTATE SERVICES	115.4	113.1	115.7	115.6	117.0	117.6	118.8
61	RAHOITUS - FINANCE	117.0	114.5	117.6	117.3	118.9	119.1	120.5
62	VAKUUTUS - INSURANCE	109.3	108.3	109.0	109.4	110.4	112.2	112.6
L	KIINTEISTÖPALVELUT							
	REAL ESTATE SERVICES	107.3	107.4	107.0	106.8	108.2	110.3	111.7
	tuntipalkkaiset -							
	hourly paid employees	110.2	110.4	109.6	109.2	111.6	115.0	116.3
	kuukausipalkkaiset -							
	monthly paid employees	104.0	103.9	104.0	104.0	104.2	104.9	106.5
M	TEKNISET PALVELUT LIIKE-ELÄMÄLLE							
	TECHNICAL AND BUSINESS SERVICES	111.7	111.8	111.6	111.7	111.8	113.0	114.4
	tuntipalkkaiset -							
	hourly paid employees	106.9	106.9	106.6	105.0	109.0	111.4	112.9
	kuukausipalkkaiset -							
	monthly paid employees	111.7	111.8	111.6	111.7	111.8	113.0	114.4
81	JULKINEN HALLINTO							
	PUBLIC ADMINISTRATION	109.3	109.1	109.2	109.5	109.6	110.5	112.0
	tuntipalkkaiset -							
	hourly paid employees	110.6	111.8	109.1	110.1	111.3	113.7	115.5
	kuukausipalkkaiset -							
	monthly paid employees	109.3	109.0	109.2	109.4	109.6	110.4	111.9
83	MAANPUOLUSTUS - NATIONAL DEFENCE	106.6	105.8	106.2	106.6	107.6	108.2	109.3
O	KOULUTUS JA TUTKIMUS							
	EDUCATION AND RESEARCH	111.4	110.9	111.1	111.2	112.2	113.2	114.8
	tuntipalkkaiset -							
	hourly paid employees	103.4	99.7	108.2	97.9	107.9	110.3	111.7
	kuukausipalkkaiset -							
	monthly paid employees	111.4	110.9	111.1	111.3	112.2	113.2	114.8
87	TERVEYSPALVELU - HEALTH SERVICES	113.5	113.3	113.3	113.4	113.8	114.9	116.8
	tuntipalkkaiset -							
	hourly paid employees	106.4	113.5	100.8	111.5	100.0	102.2	103.5
	kuukausipalkkaiset -							
	monthly paid employees	113.5	113.3	113.3	113.4	113.8	114.9	116.8
88	SOSIAALIPALVELU							
	SOCIAL WELFARE SERVICES	114.2	113.7	114.1	114.3	114.7	115.8	117.6
	tuntipalkkaiset -							
	hourly paid employees	109.0	111.2	107.4	109.2	108.1	110.5	111.9
	kuukausipalkkaiset -							
	monthly paid employees	114.2	113.7	114.1	114.3	114.7	115.8	117.7
R	VIRKISTYS- JA KULTTUURIPALVELU							
	RECREATIONAL AND CULTURAL SERVICES	110.2	109.9	110.1	110.3	110.6	111.3	112.3
	tuntipalkkaiset -							
	hourly paid employees	109.2	109.3	109.5	107.3	110.5	112.9	114.4
	kuukausipalkkaiset -							
	monthly paid employees	110.2	109.9	110.1	110.3	110.6	111.2	112.3

PALKANSAAJARYHMITÄISIÄ INDEKSEJÄ
 INDICES BY EMPLOYEE GROUPS
 1990=100

PALKANSAAJARYHMÄ - EMPLOYEE GROUP	VUOSI JA NELJÄNNES - YEAR AND QUARTER						
	* 1994	* I	* II	* III	* IV	1995* I	* II
KAIKKI PALKANSAAJAT - TOTAL	111.5	110.6	111.2	111.5	112.5	114.7	112.6
miehet - males	109.9	109.2	109.6	109.9	110.8	113.3	114.8
naiset - females	113.4	112.4	113.2	113.6	114.5	116.4	117.9
KUUKAUSIPALKKAISET - MONTHLY PAID EMPLOYEES	112.2	111.3	112.0	112.4	113.1	115.1	116.5
miehet - males	111.0	110.1	110.8	111.1	111.8	114.0	115.3
naiset - females	113.3	112.4	113.2	113.5	114.3	116.1	117.5
TUNTIPALKKAISET - HOURLY PAID EMPLOYEES	109.6	108.9	109.1	109.4	110.9	113.6	115.6
miehet - males	108.3	107.8	107.8	108.1	109.4	112.2	114.0
naiset - females	114.2	112.7	113.7	114.4	115.9	118.8	121.3
YKSITYINEN SEKTORI - PRIVATE SECTOR	111.6	110.5	111.3	111.7	112.9	115.7	117.2
miehet - males	110.1	109.3	109.8	110.1	111.2	114.1	115.7
naiset - females	113.9	112.4	113.7	114.3	115.4	118.2	119.5
KUUKAUSIPALKKAISET - MONTHLY PAID EMPLOYEES	112.9	111.6	112.8	113.2	114.1	117.1	118.3
miehet - males	112.0	111.0	111.9	112.2	113.0	116.0	117.4
naiset - females	113.8	112.3	113.6	114.1	115.2	118.0	118.9
TUNTIPALKKAISET - HOURLY PAID EMPLOYEES	109.5	108.7	109.1	109.4	110.9	113.7	115.7
miehet - males	108.1	107.6	107.6	108.0	109.3	112.0	113.9
naiset - females	114.5	112.9	114.1	114.7	116.3	119.2	121.7
TEOLLISUUS - MANUFACTURING							
ylemmät toimihenkilöt - upper level employees	108.9	107.6	108.9	109.4	109.7	113.9	115.2
tekniset toimihenkilöt - technical employees	114.3	112.8	114.3	115.0	115.3	119.8	121.0
konttoritoimihenkilöt - clerical employees	113.8	112.1	113.8	114.5	114.9	120.0	121.4
TEOLLISUUDEN TYÖNTEKIJÄT MANUFACTURING WORKERS	114.5	112.9	113.9	114.5	116.7	120.3	
D11 elintarvikkeiden valmistus - food manufacture	112.7	109.8	112.6	112.6	115.7	119.1	
D12 tekstiilien valmistus - textiles manufacture	118.1	116.5	119.0	117.7	119.1	120.0	
D13 vaatteiden, nahkatuotteiden ja jalkineiden valmistus - wearing apparel, leather goods and footwear manufacture	115.2	114.4	115.2	115.4	115.9	117.3	
D14 puutavaran ja puutuotteiden valm. - wood and wood products manufacture	117.6	116.3	117.4	116.9	119.8	124.2	
D15 massan, paperin ja paperituotteiden valmistus - pulp, paper and paper products manufacture	118.4	117.4	117.8	118.2	120.4	125.9	
D16 kustantaminen ja painaminen - publishing and printing	110.3	109.5	109.4	110.6	111.8	113.2	
D17 huonekalujen valmistus - furniture manufacture	114.2	114.1	112.9	112.6	117.1	119.9	

PALKANSAAJARYHMÄ - EMPLOYEE GROUP

VUOSI JA NELJÄNNES - YEAR AND QUARTER

	*	*	*	*	*	1995*	*
	1994	I	II	III	IV	I	II
D18 kemikaalien ja kemiall. tuott. valm. - chemicals and chemical products manufac- ture	114.0	112.0	114.2	113.9	115.8	121.6	
D22 lasi-, savi- ja kivituoott. valmistus - glass, clay and stone products manufac- ture	110.4	109.1	110.4	110.0	112.3	114.7	
D23 metalliteollisuus - metal industries	117.9	114.9	117.9	117.5	121.2	123.7	
D24 metallituotteiden valmistus (ml. D25, D26, D27) - fabricated metal products manufacture (incl. D25, D26, D27)	113.6	111.6	112.6	114.1	116.0	119.7	
D29 muu valmistus - other manufacturing industries	113.8	116.0	109.6	116.2	113.5	117.9	
RAKENTAMINEN - CONSTRUCTION							
kuukausipalkkaiset - monthly paid employees	108.2	107.9	108.2	108.2	108.6	110.8	112.4
TALONRAKENTAMINEN - BUILDING CONSTRUCTION							
tuntipalkkaiset - hourly paid employees	98.1	98.6	97.5	97.6	98.7	99.4	100.2
MAA- JA VESIRAKENTAMINEN - LAND AND WATER CONSTRUCTION							
tuntipalkkaiset - hourly paid employees	107.1	106.9	107.6	105.6	108.3	109.9	110.3
TUKKU- JA VÄHITTÄISKAUPPA - WHOLESALE AND RETAIL TRADE							
113.0	111.4	112.4	113.2	114.8	117.6	117.8	
KAUPAN KONTTORITOIMIHENKILÖT - CLERICAL STAFF IN TRADE							
114.7	112.6	114.2	115.3	116.9	119.6	119.7	
johto- ja esimiestaso management and supervisor level	107.3	106.4	107.0	107.3	108.8	111.3	111.4
suorittava taso - lower-level managerial and administrative work	112.1	110.0	111.7	112.6	114.2	116.9	117.0
KAUPAN MUU HENKILÖSTÖ - OTHER STAFF IN TRADE							
111.6	110.6	111.1	111.6	113.3	116.1	116.3	
myymälänhoitajat - shop managers	111.0	110.2	110.5	110.8	112.5	115.3	115.6
myyjät - sales staff	111.0	109.6	110.4	111.2	112.8	115.6	115.8
varastohenkilöstö - warehouse staff	109.7	109.0	109.2	109.5	111.1	113.9	114.1
apteekkihenkilöstö - pharmacy personnel	112.0	111.7	111.6	111.4	113.1	116.0	116.2
kaupan automiehet - lorry drivers in trade	108.2	107.8	107.8	107.7	109.4	112.2	112.4
PANKKITOIMIHENKILÖT - BANK EMPLOYEES							
117.0	114.5	117.6	117.3	118.9	119.1	120.5	
johto- ja esimiestaso - management and supervisor level	116.0	113.0	116.4	116.6	118.1	118.3	119.7
suorittava taso - lower-level administrative and managerial work	116.4	113.7	116.7	116.8	118.4	118.6	120.0
VAKUUTUSTOIMIHENKILÖT - INSURANCE EMPLOYEES							
109.3	108.3	109.0	109.4	110.4	112.2	112.6	
MAJOITUS- JA RAVITSEMISLIKK. PALKANSAAJAT WAGE AND SALARY EARNERS IN HOTELL AND RESTAURANG							
109.1	108.5	108.8	109.4	109.7	114.3	114.4	
VALTIOSEKTORI - CENTRAL GOVERNMENT							
109.0	108.2	108.7	109.0	110.1	110.9	112.0	
miehet - males	108.5	107.7	108.2	108.6	109.6	110.5	111.6
naiset - females	110.3	109.5	110.0	110.4	111.4	112.0	113.2
KUUKAUSIPALKKAISET - MONTHLY PAID EMPLOYEES							
108.7	108.0	108.4	108.8	109.8	110.4	111.5	
miehet - males	108.2	107.5	107.9	108.3	109.3	109.9	111.0
naiset - females	110.3	109.5	109.9	110.4	111.4	112.0	113.1
virkasuhteiset - civil servants	107.9	107.1	107.6	108.0	108.9	109.5	110.6
työsuhteiset - employees under employment contract	112.3	111.6	111.9	112.2	113.4	114.1	115.4

PALKANSAAJARYHMÄ - EMPLOYEE GROUP

VUOSI JA NELJÄNNES - YEAR AND QUARTER

	*	*	*	*	*	*	*
	1994	I	II	III	IV	1995*	I
							II
TUNTIPALKKAISET - HOURLY PAID EMPLOYEES	112.8	111.2	112.8	112.8	114.4	118.1	119.4
miehet - males	112.1	110.4	112.3	112.2	113.6	117.5	118.7
naiset - females	110.5	109.1	110.4	110.5	112.1	114.4	116.2
KUUKAUSIPALKKAISET - MONTHLY PAID EMPLOYEES							
JULKINEN HALLINTO - PUBLIC ADMINISTRATION	106.9	106.2	106.6	107.0	108.0	108.5	109.6
hallintotehtävät - administration	107.5	106.8	107.2	107.6	108.6	109.1	110.2
järjestys- ja turvallisuustehtävät - public order and safety	106.0	105.2	105.6	106.1	107.0	107.5	108.6
KOULUTUS- JA TUTKIMUS - EDUCATION AND RESEARCH	111.4	110.6	111.0	111.4	112.5	113.1	114.2
opetustehtävät - teaching duties	109.9	109.1	109.5	109.9	110.9	111.5	112.6
muut tehtävät - other duties	109.1	108.3	108.7	109.1	110.1	110.7	111.9
tutkimus - reseach	118.1	117.3	117.7	118.1	119.3	120.0	121.2
VALTIOSEKTORI - CENTRAL GOVERNMENT	109.0	108.2	108.7	109.0	110.1	110.9	112.0
YRITTÄJÄTOIMINTA - ENTREPRENEURIAL ACTIVITY	109.9	109.0	109.6	109.9	111.0	112.1	113.3
JULKINEN TOIMINTA - PUBLIC ACTIVITY	108.5	107.7	108.1	108.5	109.5	110.1	111.2
KUNTASEKTORI - MUNICIPALITIES	112.6	112.4	112.4	112.5	113.0	114.2	116.1
miehet - males	110.0	110.1	109.9	109.9	110.3	111.6	113.4
naiset - females	113.8	113.5	113.7	113.8	114.4	115.5	117.5
KUUKAUSIPALKKAISET - MONTHLY PAID EMPLOYEES	112.9	112.6	112.8	112.9	113.3	114.4	116.3
miehet - males	110.3	110.1	110.3	110.4	110.5	111.6	113.5
naiset - females	113.9	113.5	113.7	113.8	114.4	115.6	117.5
virkasuhteiset - civil cervants	111.7	111.5	111.7	111.7	112.0	113.1	115.0
työsuhteiset - employees under employment contract	114.1	113.7	114.0	114.2	114.6	115.7	117.6
TUNTIPALKKAISET - HOURLY PAID EMPLOYEES	108.7	109.8	108.0	107.8	109.4	111.8	113.3
miehet - males	108.7	109.7	108.3	107.7	109.2	111.6	113.1
naiset - females	107.1	108.7	105.2	106.7	107.7	110.1	111.5
KUUKAUSIPALKKAISET - MONTHLY PAID EMPLOYEES							
JULKINEN HALLINTO - PUBLIC ADMINISTRATION	111.9	112.1	112.1	112.1	111.3	112.4	114.3
hallintotehtävät - administration	111.7	112.0	112.0	111.9	111.0	112.2	114.0
järjestys- ja turvallisuustehtävät - public order and safety	113.1	112.8	113.0	113.2	113.2	114.4	116.3
KOULUTUS JA TUTKIMUS - EDUCATION AND RESEARCH	110.3	110.1	110.2	110.3	110.3	111.4	113.3
opetustehtävät - teaching duties	109.2	109.2	109.3	109.3	109.1	110.2	112.1
muut tehtävät - other duties	114.2	113.7	114.1	114.3	114.9	116.0	118.0
TERVEYSPALVELU - HEALTH SERVICES	113.6	113.4	113.5	113.6	113.9	115.1	117.0
terveydenhoitotehtävät - health service duties	113.9	113.7	113.8	113.9	114.2	115.3	117.2
muut tehtävät - other duties	112.7	112.2	112.6	112.8	113.3	114.4	116.3
SOSIAALIPALVELU - SOCIAL WELFARE SERVICE	114.5	113.9	114.3	114.6	115.0	116.2	118.1
sosiaalialan tehtävät - social welfare duties	114.6	114.0	114.5	114.7	115.2	116.4	118.3
muut tehtävät - other duties	114.0	113.6	113.9	114.1	114.6	115.7	117.6
KUNTASEKTORI - MUNICIPALITIES	112.6	112.4	112.4	112.5	113.0	114.2	116.1
YRITTÄJÄTOIMINTA - ENTREPRENEURIAL ACTIVITY	109.4	109.8	109.0	109.0	110.0	111.7	113.4
JULKINEN TOIMINTA - PUBLIC ACTIVITY	112.5	112.3	112.5	112.6	112.7	113.8	115.7
MUUT - OTHER	110.2	109.9	110.1	110.3	110.5	111.0	112.0
miehet - males	109.8	109.5	109.7	109.9	110.0	110.6	111.6
naiset - females	111.3	111.0	111.3	111.5	111.6	112.2	113.2

TEOLLISUUSTYÖNTEKIJÖIDEN TOIMIALOITTAISIA INDEKSEJÄ 1980=100
 INDICES OF MANUFACTURING WORKERS BY INDUSTRY 1980=100
 TOIMIALA - INDUSTRY

	VUOSI JA NELJÄNNES - YEAR AND QUARTER					
	1994					1995
	I	II	III	IV	I-IV	I
31 Elintarvikkeiden, juomien ja tupakan valmistus - Manufacture of food, beverages and tobacco	264.6	272.5	274.9	282.4	273.6	292.3
32 Tekstiilien, vaatteiden, nahan ja nahkatuotteiden valmistus - Manufacture of textiles, wearing apparel and leather	268.6	271.7	271.4	273.1	271.2	278.3
331 Puutavaran paitsi puukalusteiden valmistus - Manufacture of wood, except furniture	270.8	273.2	272.6	277.7	273.6	289.6
332 Ei-metallisten kalusteiden valmistus - Manufacture of furniture and fixture, except primarily of metal	266.3	264.5	264.2	272.0	266.7	279.0
341 Massan, paperin, paperituotteiden valmistus - Manufacture of paper and paper products	269.6	271.3	272.3	276.2	272.3	289.8
342 Graafinen tuotanto, kustannustoiminta - Printing, publishing and allied industries	252.6	252.9	255.3	258.7	254.9	262.5
35 Kemiallisten, maaöljy-, kumi- ja muovituotteiden valmistus - Manufacture of chemicals and of chemical, petroleum, coal, rubber and plastic products	271.9	275.0	274.8	277.2	274.7	291.0
36 Savi-, lasi- ja kivituotteiden valmistus - Manufacture of mineral products	264.9	267.2	266.6	270.4	267.3	276.7
37 Metallien valmistus - Basic metal industries	273.0	279.4	279.4	285.4	279.3	294.2
38 Metalli- ja konepajatuotteiden valmistus - Manufacture of fabricated metal products, machinery and equipment	266.0	269.8	272.7	275.6	271.0	286.6
3 Teollisuus - Manufacturing	270.6	273.9	275.6	279.5	274.9	289.7

TEOLLISUUSTYÖNTEKIJÖIDEN TOIMIALOITTAISIA INDEKSEJÄ 1985=100
 INDICES OF MANUFACTURING WORKERS BY INDUSTRY 1985=100
 TOIMIALA - INDUSTRY

VUOSI JA NELJÄNNES - YEAR AND QUARTER
 1994 1995
 I II III IV I-IV I

	1994	1994	1994	1994	1994	1995
	I	II	III	IV	I-IV	I
31 Elintarvikkeiden, juomien ja tupakan valmistus - Manufacture of food, beverages and tobacco	164.7	169.7	171.1	175.8	170.3	182.0
32 Tekstiilien, vaatteiden, nahan ja nahkatuotteiden valmistus - Manufacture of textiles, wearing apparel and leather	162.7	164.6	164.4	165.4	164.3	168.6
331 Puutavaran paitsi puukalusteiden valmistus - Manufacture of wood, except furniture	172.8	174.4	174.0	177.2	174.6	184.8
332 Ei-metallisten kalusteiden valmistus - Manufacture of furniture and fixture, except primarily of metal	168.2	167.0	166.8	171.8	168.5	176.2
341 Massan, paperin, paperituotteiden valmistus - Manufacture of paper and paper products	159.1	160.1	160.7	163.0	160.8	171.1
342 Graafinen tuotanto, kustannustoiminta - Printing, publishing and allied industries	152.7	152.8	154.3	156.4	154.1	158.7
35 Kemiallisten, maaöljy-, kumi- ja muovituotteiden valmistus - Manufacture of chemicals and of chemical, petroleum, coal, rubber and plastic products	166.7	168.7	168.5	170.0	168.5	178.5
36 Savi-, lasi- ja kivituotteiden valmistus - Manufacture of mineral products	164.8	166.3	165.9	168.3	166.3	172.2
37 Metallien valmistus - Basic metal industries	169.7	173.7	173.7	177.4	173.6	182.9
38 Metalli- ja konepajatuotteiden valmistus - Manufacture of fabricated metal products, machinery and equipment	170.7	173.1	175.0	176.8	173.9	183.9
3 Teollisuus - Manufacturing	166.9	168.9	170.0	172.4	169.5	178.7

SVT

PMM
Sopimus
00022/1

SVT Suomen Virallinen Tilasto
Finlands Officiella Statistik
Official Statistics of Finland

Tiedustelut – Förfrågningar – Inquiries:

Jorma Niskavaara
(90) 17 341

Asuntojen hintatietoja postinumeroalueittain

Vuoden 1994 leimaveroaineistosta on mahdollista tilata tulosteita toteutuneista kauppahinnoista (mk/m²) huoneistotyypeittäin ja postinumeroalueittain. Koko maan tiedot ovat vuodesta 1987 lähtien ja Uudenmaan, Oulun ja Lapin lääneistä leimaveroaineisto vuodesta 1985. Tulosteiden hinta on alkaen 150 mk. Lisätietoja Tuula Kuoppala puh. (90) 1734 3558.