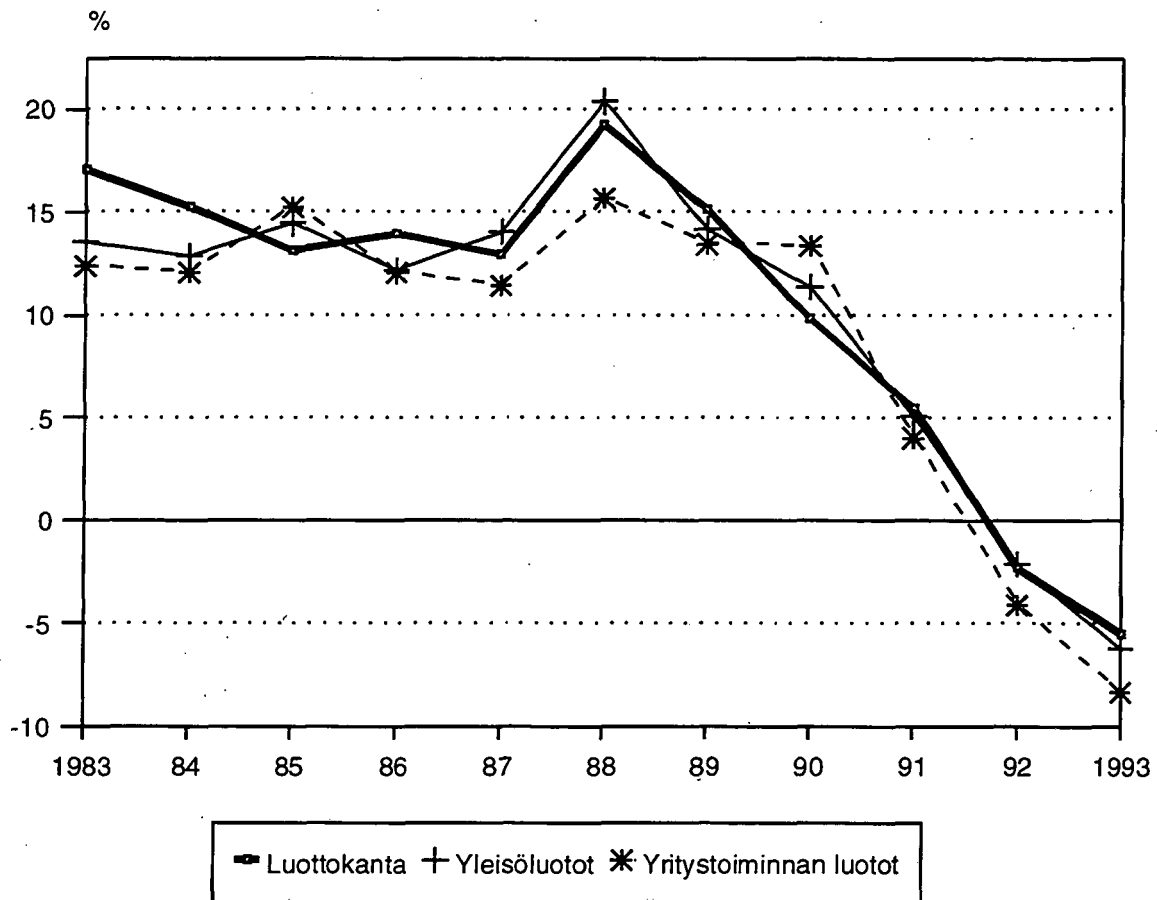


Luottokanta

Kreditbeståndet
Outstanding credit
1993

LUOTTOKANNAN KEHITYS



Sisälllys

	Sivu
Asetelmat.....	II
Kuviot.....	VI
Taulukot	
1. Luotonanto vaaderyhmittäin	
1.1 Luotonanto neljänneksittäin.....	1
1.2 Luotonsaajasektoreittain	
1.3 Luotonsaajatoimialoittain	
2. Uudet luotot neljänneksen aikana	
2.1 Luotonantaja- ja luotonsaajasektoreittain.....	4
2.3 Luotonantajasektoreittain ja luotonsaaja- toimialoittain	
3. Luottokanta neljänneksen lopussa	
3.1 Luotonantaja- ja luotonsaajasektoreittain.....	6
3.2 Luotonantajasektoreittain ja luotonsaaja- toimialoittain	
4. Sijoitusomaisuusjoukkovelkakirjalainat	
4.1 Neljänneksittäin.....	8
4.2 Luotonantaja- ja liikkeeseen laskijan sektorin mukaan	
4.3 Luotonantajasektoreittain ja liikkeeseen laskijan toimialan mukaan	
5. Asunto- ja kulutusluotot	
5.1 Neljänneksittäin.....	11
5.2 Asuntoluottokanta luotonantaja- ja luotonsaaja sektorin mukaan	
5.2.1 Uudet asuntoluotot luotonantaja- ja luoton- saajasektorin mukaan	
5.3 Kotitalouksien asunto- ja kulutusluottokanta luotonantaja- ja luotonsaajasektoreittain	
5.3.1 Kotitalouksien uudet asunto- ja kulutus- luotot	
6. Eläkevakuutusta harjoittavien laitosten luotonanto	
6.1 Koko luotonanto luotonsaajasektoreittain.....	16
6.2 Koko luotonanto luotonsaajatoimialoittain	
6.3 Takaisinlainaus luotonsaajasektoreittain	
6.4 Takaisinlainaus luotonsaajatoimialoittain	
7. Muut kuin sijoitusomaisuusjoukkovelkakirjat sekä jälkimarkkinakelpoiset velkapaperit	
7.1 Muut kuin sijoitusomaisuusjoukkovelkakirjat.....	20
liikkeeseen laskijan sektorin mukaan	
7.2 Yritysten liikkeeseen laskemat muut kuin sijoitusomaisuusjoukkovelkakirjat toimialoittain	
7.3 Jälkimarkkinakelpoiset velkapaperit liik- keeseen laskijan sektorin mukaan	
7.4 Yritystodistukset yritysten toimialan mukaan	
8. Luotonanto neljänneksittäin vuoden 1993 aikana	
8.1 Uudet luotot luotonsaajasektoreittain.....	24
8.2 Luottokanta luotonsaajasektoreittain	
8.3 Uudet luotot luotonsaajatoimialoittain	
8.4 Luottokanta luotonsaajatoimialoittain	
9. Ulkomailta Suomeen myönnetty pitkäaikaiset luotot vaaderyhmittäin ja luotonsaajasektoreittain neljänneksen lopussa.....	27
Tuoteseloste.....	28
Termiluettelo.....	35

Innehåll

	Sida
Tablåer	II
Figurer	VI
Tabeller	
1. Kreditgivning enligt fordringsgrupp	
1.1 Enligt årskvartalet.....	1
1.2 Enligt kredittagarsektor	
1.3 Enligt kredittagarnäringsgren	
2. Nya krediter under kvartalet	
2.1 Enligt kreditgivarens och kredittagarens sektor.....	4
2.3 Enligt kreditgivarens sektor och kredittaga- rens näringsgren	
3. Kreditbeståndet i slutet av kvartalet	
3.1 Enligt kreditgivarens och kredittagarens sektor.....	6
3.2 Enligt kreditgivarens sektor och kredit- tagarens näringsgren	
4. Masskuldebrev bland investeringstillgångar	
4.1 Enligt årskvartalet.....	8
4.2 Enligt kreditgivarens sektor och emittentens sektor	
4.3 Enligt kreditgivarens sektor och emittentens näringsgren	
5. Bostads- och konsumtionskrediter	
5.1 Enligt årskvartalet.....	11
5.2 Bostadskreditbeståndet enligt kredit- givarens och kredittagarens sektor	
5.2.1 Nya bostadskrediter enligt kreditgivarens och kredittagarens sektor	
5.3 Hushållsektorens bostads- och konsum- tionskreditbestånd	
5.3.1 Hushållsektorens nya bostads- och konsumtionskrediter	
6. Pensionsförsäkringsanstalternas utlåning	
6.1 Kreditgivning enligt kredittagarsektor	16
6.2 Kreditgivning enligt kredittagarnäringsgren	
6.3 Återlåning enligt kredittagarsektor	
6.4 Återlåning enligt kredittagarnas näringsgren	
7. Andra än investeringsmasskuldebrev samt skuldepapper, som omsätts på andrahandsmarknaden	
7.1 Andra än investeringsmasskuldebrev enligt emittentens sektor.....	20
7.2 De företagens emitterade andra än investeringsmas- skuldebrev enligt näringsgren	
7.3 Skuldepapper enligt emittentens sektor	
7.4 Företagscertificat enligt näringsgren	
8. Utlåning kvartalsvis under 1993	
8.1 Nya krediter enligt kredittagarsektor.....	24
8.2 Kreditbeståndet enligt kredittagarsektor	
8.3 Nya krediter enligt kredittagarnäringsgren	
8.4 Kreditbeståndet enligt kredittagarnäringsgren	
9. Från utlandet till Finland beviljade långfristiga krediter enligt fordran och kredittagarens sektor i slutet av kvartalet.....	27
Produktsdeklaration.....	31
Terminologi.....	35

Sisälllys

Content

	Sivu		Page
Asetelmat.....	II	Charts.....	II
Kuviot.....	VI	Grahs.....	VI
Taulukot		Tables	
1. Luotonanto vaaderyhmittäin		1. Outstanding credit by claims	
1.1 Luotonanto neljänneksittäin.....	1	1.1 Outstanding credit by quarters.....	1
1.2 Luotonsaajasektoreittain		1.2 According to borrower sectors	
1.3 Luotonsaajatoimialoittain		1.3 According to borrowers' economic activity	
2. Uudet luotot neljänneksen aikana		2. New lending during the quarter	
2.1 Luotonantaja- ja luotonsaajasektoreittain.....	4	2.1 According to lender and borrower sectors.....	4
2.3 Luotonantajasektoreittain ja luotonsaaja- toimialoittain		2.3 According to lender sectors and borrowers' economic activity	
3. Luottokanta neljänneksen lopussa		3. Outstanding credit at the end of the quarter	
3.1 Luotonantaja- ja luotonsaajasektoreittain.....	6	3.1 According to lender and borrower sectors.....	6
3.2 Luotonantajasektoreittain ja luotonsaaja- toimialoittain		3.2 According to lender sectors and borrowers' economic activity	
4. Sijoitusomaisuusjoukkovelkakirjalainat		4. Bonds and debentures classified as investments	
4.1 Neljänneksittäin.....	8	4.1 By quarters.....	8
4.2 Luotonantaja- ja liikkeeseen laskijan sektorin mukaan		4.2 According to lender and emitter sectors	
4.3 Luotonantajasektoreittain ja liikkeeseen laskijan toimialan mukaan		4.3 According to lender sector and emitters' economic activity	
5. Asunto- ja kulutusluotot		5. Housing loans and consumer credits	
5.1 Neljänneksittäin.....	11	5.1 By quarters.....	11
5.2 Asuntoluottokanta luotonantaja- ja luotonsaajasektorin mukaan		5.2 Housing loans according to lender and borrower sectors	
5.2.1 Uudet asuntoluotot luotonantaja - ja luoton- saajasektorin mukaan		5.2.1 New housing loans according to lender and borrower sectors	
5.3 Kotitalouksien asunto- ja kulutusluottokanta luotonantaja- ja luotonsaajasektoreittain		5.3 Housing loans and consumer credits of households according to lender sectors	
5.3.1 Kotitalouksien uudet asunto- ja kulutus- luotot		5.3.1 New housing loans and consumer credits of households according to lender sectors	
6. Eläkevakuutusta harjoittavien laitosten luotonanto		6. Lending of pension insurance institutions	
6.1 Koko luotonanto luotonsaajasektoreittain.....	16	6.1 According to borrower sectors.....	16
6.2 Koko luotonanto luotonsaajatoimialoittain		6.2 According to borrowers' economic activity	
6.3 Takaisinlainaus luotonsaajasektoreittain		6.3 Re-lending according to borrower sectors	
6.4 Takaisinlainaus luotonsaajatoimialoittain		6.4 Re-lending according to borrowers' economic activity	
7. Muut kuin sijoitusomaisuusjoukkovelkakirjat sekä jälkimarkkinakelpoiset velkapaperit		7. Other than investment-bonds and promissory notes tradable on the secondary markets	
7.1 Muut kuin sijoitusomaisuusjoukkovelkakirjat liikkeeseen laskijan sektorin mukaan.....	20	7.1 Other than investment-bonds according to emitter sectors.....	20
7.2 Yritysten liikkeeseen laskemat muut kuin sijoitusomaisuusjoukkovelkakirjat toimialoittain		7.2 Other than investmentbonds emitted by corporates according to economic activity	
7.3 Jälkimarkkinakelpoiset velkapaperit liik- keeseen laskijan sektorin mukaan		7.3 Promissory notes tradable according to emitter sectors	
7.4 Yritystodistukset yritysten toimialan mukaan		7.4 Commercial papers according to economic activity	
8. Luotonanto neljänneksittäin vuoden 1993 aikana		8. Outstanding credit by quarters during 1993	
8.1 Uudet luotot luotonsaajasektoreittain.....	24	8.1 New lending according to borrower sectors.....	24
8.2 Luottokanta luotonsaajasektoreittain		8.2 Outstanding credit according to borrower sect.	
8.3 Uudet luotot luotonsaajatoimialoittain		8.3 New lending according to borrower economic activity	
8.4 Luottokanta luotonsaajatoimialoittain		8.4 Outstanding credit acc. to borrower economic activity	
9. Ulkomailta Suomeen myönnetyt pitkäaikaiset luotot vaaderyhmittäin ja luotonsaajasektoreittain neljänneksen lopussa.....	27	9. Loans granted to Finnish economic units from the rest of the world by claims and according to borrower sectors.....	27
Tuoteseloste.....	28	Product Description.....	33
Termiluettelo.....	35	Glossary.....	35

KATSAUS LUOTTOMARKKINOIHIN 1993

Luottokanta pieneni 42 miljardia markkaa vuoden 1993 aikana

Suomessa toimivien rahoituslaitosten, valtion ja sosiaaliturvarahastojen luottokanta pieneni viidellä ja puolella prosentilla 716 miljardiin markkaan vuoden 1993 aikana. Suurin väheneminen tapahtui neljännellä neljänneksellä, jolloin luottokanta pieneni edelliseen neljännekseen verrattuna 31 miljardia markkaa.

Talletuspankkien luottokanta supistui 45.6 miljardia markkaa (kymmenen prosenttia) 389 miljardiin markkaan vuonna 1993. Vakuutuslaitokset ja julkisyhteisöt kasvattivat luotonantoaan, vakuutuslaitokset 6.6 miljardilla markalla 150 miljardiin markkaan edellisestä vuodesta ja julkisyhteisöt 5.5 miljardilla markalla 82 miljardiin markkaan. Eläkekassat ja muut eläkelaitokset lisäsivät luotonantoaan 4.7 miljardilla markalla (19 prosentilla) 29 miljardiin markkaan vuodesta 1992. Sen sijaan eläkevakuutusta harjoittavien laitosten takaisinlainaus työnantajalle pieneni 4.6 miljardia markkaa 61 miljardiin markkaan.

Valuuttamääräinen luottokanta pieneni vuoden aikana 39 miljardilla markalla (25 prosentilla). Markkamääräinen luottokanta supistui vain kolmella miljardilla markalla (puolella prosentilla).

Uusia luottoja vuonna 1993 41 prosenttia vähemmän kuin vuonna 1992

Yritykset ottivat 15 prosenttia vähemmän uusia luottoja ja yrityksille annettu luottokanta supistui 27 miljardia markkaa (kahdeksan prosenttia) 288 miljardiin markkaan vuoden 1993 aikana. Voittoa tavoittelemattomat yhteisöt ottivat uusia luottoja 20 prosenttia vähemmän kuin edellisenä vuonna ja niiden luottokanta kasvoi prosentin verran. Sen sijaan kotitaloudet ottivat uusia luottoja 7 prosenttia enemmän kuin edellisenä vuonna ja kuitenkin kotitalouksien luottokanta supistui 12.3 miljardia markkaa (kuusi prosenttia) 208 miljardiin markkaan, kotitaloudet maksoivat luottojaan pois erittäin reippaasti.

Yritystoiminta otti uusia luottoja vuoden 1993 viimeisellä neljänneksellä n. 4 miljardia markkaa enemmän kuin edellisellä neljänneksellä, mutta vuoden 1992 viimeiseen neljännekseen verrattuna n. 10 miljardia vähemmän.

Kotitalouksien asunto- ja kulutusluottokanta väheni 5 prosenttia

Kotitalouksien asuntoluottokanta pieneni vuoden 1993 aikana 4.5 miljardia markkaa 121 miljardiin markkaan. Kotitalouksien kulutusluottokanta pieneni kymmenellä prosentilla (4.3 miljardilla markalla) 39 miljardiin markkaan.

Aseleima 1.
Rahoituslaitosten, vaition ja sosiaaliturvavarojen luottokanta neljänneksen lopussa
(M% = prosenttimuutos edellisestä neljänneksestä, R% = rakenneprosentti)

Luotonsaajat:	3/1992			Luottokanta 1992			1/1993			2/1993			3/1993			4/1993			
	Milj. mk	M%	R%	Milj. mk	M%	R%	Milj. mk	M%	R%	Milj. mk	M%	R%	Milj. mk	M%	R%	Milj. mk	M%	R%	
Yritykset	326293	2.7	41.5	315121	-3.4	41.6	317279	0.7	41.6	310535	-2.1	41.5	306779	-1.2	41.0	288486	-6.0	40.3	
Rahoituslaitokset	84849	-4.5	10.8	72570	-14.5	9.6	72403	-0.2	9.5	67658	-6.6	9.0	67034	-0.9	9.0	58033	-13.4	8.1	
Julkisyhteisöt	58971	18.7	7.5	56101	-4.9	7.4	59244	5.6	7.8	62017	4.7	8.3	64463	3.9	8.6	69038	7.1	9.6	
Voittoa tav.tormat yhteisöt	55638	1.7	7.1	56397	1.4	7.4	56493	0.2	7.4	56419	-0.1	7.5	57147	1.3	7.6	56979	-0.3	8.0	
Kotitaloudet	223592	-0.3	28.5	220060	-1.6	29.0	214914	-2.3	28.2	212439	-1.2	28.4	211577	-0.4	28.3	207794	-1.8	29.0	
Ulkomaat	36397	7.3	4.6	37786	3.8	5.0	42469	12.4	5.6	39295	-7.5	5.3	40487	3.0	5.4	35760	-11.7	5.0	
KAIKKIAAN	785741	2.1	100.0	758035	-3.5	100.0	762803	0.6	100.0	748363	-1.9	100.0	747486	-0.1	100.0	716090	-4.2	100.0	
Luotonanto yleisölle	630651	1.5	617117	-2.1	615120	-0.3	605311	-1.6	601197	-0.7	578646	-3.8	578646	-0.7	578646	-3.8	578646	-0.7	578646

Aseleima 2.

Uusien luottojen nostot neljänneksen aikana

Luotonsaajat:	4/1991		1/1992		2/1992		3/1992		4/1992		1/1993		2/1993		3/1993		4/1993	
	Milj. mk	M%	Milj. mk	M%	Milj. mk	M%	Milj. mk	M%	Milj. mk	M%	Milj. mk	M%	Milj. mk	M%	Milj. mk	M%	Milj. mk	M%
Yritykset	35774	32.6	26495	-25.9	24343	-8.1	23830	-2.1	30195	26.7	23476	-22.3	27432	16.9	17018	-38.0	21278	25.0
Rahoituslaitokset	57119	69.2	64230	12.4	57913	-9.8	39824	-31.2	37193	-6.6	6896	-81.5	7562	9.7	10530	39.2	11909	13.1
Julkisyhteisöt	4283	38.2	4979	16.3	3910	-21.5	9287	137.5	4537	-51.1	5804	27.9	6459	11.3	7999	23.8	17564	119.6
Voittoa tav.tormat yhteisöt	3982	57.2	2760	-30.7	2536	-8.1	1871	-26.2	3427	89.2	2038	-40.5	2179	6.9	1830	-16.0	2397	31.0
Kotitaloudet	14706	-5.2	11610	-21.0	12112	4.3	10993	-9.2	13181	19.9	9370	-28.9	13617	45.3	14218	4.4	14072	-1.0
Ulkomaat	11386	123.2	12178	7.0	8413	-30.9	8847	5.2	8132	-8.1	8313	2.2	6161	-25.9	6087	-1.2	6170	1.4
KAIKKIAAN	127249	46.3	122252	-3.9	109226	-10.7	94652	-13.3	96665	2.1	55897	-42.2	63410	13.4	57682	-9.0	73390	27.2
Luotonanto yleisölle	56829	21.2	43442	-23.6	41524	-4.4	38004	-8.5	48383	27.3	36359	-24.9	44701	22.9	33704	-24.6	39307	16.6

Aseleima 3.

Asuntoluottokanta neljänneksen lopussa, ilman vapaa-ajan asuntoluottoja

Luotonsaajat:	3/1992			Luottokanta 1992			1/1993			2/1993			3/1993			4/1993		
	Milj. mk	M%	R%	Milj. mk	M%	R%	Milj. mk	M%	R%	Milj. mk	M%	R%	Milj. mk	M%	R%	Milj. mk	M%	R%
Yritykset	7379	-1.0	4.2	7282	-1.3	4.1	6717	-7.8	3.8	7421	10.5	4.2	7323	-1.3	4.1	8179	11.7	4.6
Rahoituslaitokset	472	0.7	0.3	659	39.6	0.4	641	-2.7	0.4	597	-6.9	0.3	368	-35.0	0.2	544	40.2	0.3
Julkisyhteisöt	2939	2.2	1.7	3048	3.7	1.7	3000	-1.6	1.7	3008	0.3	1.7	3049	1.4	1.7	3144	3.1	1.8
Voittoa tav.tormat yhteisöt	41707	2.3	23.5	43294	3.8	24.2	43622	0.8	24.6	44222	1.4	25.0	45177	2.2	25.5	45474	0.7	25.7
Kotitaloudet	125270	-0.0	70.5	124470	-0.6	69.6	123061	-1.1	69.5	121611	-1.2	68.8	121546	-0.1	68.5	119933	-1.3	67.7
KAIKKIAAN	177766	0.5	100.0	178754	0.6	100.0	177040	-1.0	100.0	176857	-0.1	100.0	177483	0.4	100.0	177272	-0.1	100.0

Aseleima 4.

Uudet asuntoluotot neljänneksen aikana, ilman vapaa-ajan asuntoluottoja

Luotonsaajat:	4/1991		1/1992		2/1992		3/1992		4/1992		1/1993		2/1993		3/1993		4/1993	
	Milj. mk	M%	Milj. mk	M%	Milj. mk	M%	Milj. mk	M%	Milj. mk	M%	Milj. mk	M%	Milj. mk	M%	Milj. mk	M%	Milj. mk	M%
Yritykset	653	90.4	278	-57.4	340	22.1	265	-22.1	367	38.8	326	-11.2	679	108.3	260	-61.7	1258	383.8
Rahoituslaitokset	55	537.2	5	-90.3	13	141.5	1	-96.1	9	x	39	333.3	3	-92.3	5	66.7	202	x
Julkisyhteisöt	128	13.2	139	9.1	88	-36.9	93	5.8	145	55.7	75	-48.2	69	-8.0	81	17.4	59	-27.2
Voittoa tav.tormat yhteisöt	2359	49.5	2150	-8.9	1658	-22.9	1370	-17.4	2262	65.1	1643	-27.4	1651	1417	-14.2	1660	17.1	
Kotitaloudet	6174	-10.5	4469	-27.6	5248	17.4	4593	-12.7	5802	22.2	3697	-34.0	5425	46.7	6159	13.5	5909	-4.1
KAIKKIAAN	9369	4.8	7042	-24.8	7346	4.3	6310	-14.1	8385	32.9	5781	-31.1	7826	35.4	7922	1.2	9088	14.7

x = muutosprosentti suurempi kuin 999.9

Asetelma 5. Luotonantajasektoreiden prosenttiosuus luotonannosta vuosina 1986-1993

	2 Rahoitus- laitokset	21 Suomen Pankki	221 Liike- pankit	222 Säästö- pankit	223 Osuus- pankit	24 Vakuutus- laitokset	25 Muut yksityiset rahoitus- laitokset	26 Muut julkiset rahoitus- laitokset	27 Ulkomaa- rahoitus- laitokset	3 Julkis- yhteisöt	31 Vallio	32 Kuntien varojista välitetyt luotot	33 Sosiaali- turva- rahoitukset	2...3 Kaikkiaan
1986.....	88.3	3.9	35.7	10.0	9.6	18.1	7.4	2.9	0.2	11.6	8.9	2.6	0.1	100.0
1987.....	89.3	1.3	38.1	10.7	10.1	17.7	7.5	3.3	0.3	10.6	8.2	2.4	0.0	100.0
1988.....	90.8	1.3	40.5	12.2	10.9	15.2	7.1	3.4	0.2	9.2	7.1	2.1	0.1	100.0
1989.....	91.7	0.7	41.3	12.8	10.6	15.1	7.3	3.4	0.3	8.3	6.5	1.8	0.1	100.0
1990.....	91.7	0.6	41.9	11.8	10.5	15.9	7.0	3.8	0.1	8.3	6.5	1.7	0.1	100.0
1991.....	91.1	0.7	40.7	10.7	10.5	17.4	6.6	4.4	0.3	8.9	7.1	1.7	0.1	100.0
1992.....	89.9	1.8	36.6	10.0	10.7	18.9	5.6	5.9	0.3	10.1	8.1	1.9	0.0	100.0
I/1993.....	89.8	1.7	36.7	9.9	10.6	19.1	5.3	6.2	0.4	10.2	8.3	1.9	0.0	100.0
II/1993.....	89.5	1.7	35.4	9.7	10.8	20.1	5.3	6.1	0.3	10.5	8.6	2.0	0.0	100.0
III/1993....	89.3	1.7	35.1	9.7	10.9	20.2	5.1	6.3	0.3	10.7	8.7	2.0	0.0	100.0
IV/1993....	88.6	1.5	33.5	9.7	11.2	21.0	5.2	6.4	0.1	11.4	9.3	2.1	0.0	100.0

Asetelma 6. Luotonantajasektoreiden prosenttiosuus yritysten ja elinkeinonharjoittajien kotitalouksien luotonannosta vuosina 1986-1993

	2 Rahoitus- laitokset	21 Suomen Pankki	221 Liike- pankit	222 Säästö- pankit	223 Osuus- pankit	24 Vakuutus- laitokset	25 Muut yksityiset rahoitus- laitokset	26 Muut julkiset rahoitus- laitokset	27 Ulkomaa- rahoitus- laitokset	3 Julkis- yhteisöt	31 Vallio	32 Kuntien varojista välitetyt luotot	33 Sosiaali- turva- rahoitukset	2...3 Kaikkiaan
1986.....	98.2	2.2	33.5	7.4	9.2	29.2	11.2	4.8	0.3	1.7	1.4	0.0	0.2	100.0
1987.....	98.4	1.5	35.8	7.8	9.6	27.6	9.5	4.8	0.2	1.5	1.4	0.0	0.1	100.0
1988.....	98.6	1.1	38.6	9.0	10.6	24.4	10.0	4.8	0.2	1.4	1.3	0.0	0.1	100.0
1989.....	98.7	0.7	40.4	9.7	10.0	24.7	10.0	3.0	0.2	1.3	1.2	0.0	0.1	100.0
1990.....	98.6	0.5	40.5	9.9	9.1	25.7	8.7	4.0	0.2	1.4	1.3	0.0	0.1	100.0
1991.....	98.5	0.3	39.9	8.9	9.4	27.6	7.7	4.4	0.3	1.5	1.4	0.0	0.1	100.0
1992.....	98.5	0.4	37.9	8.3	9.8	29.4	6.2	6.3	0.2	1.5	1.4	0.0	0.1	100.0
I/1993.....	98.5	0.4	38.5	8.3	9.6	29.1	6.2	6.2	0.2	1.5	1.5	0.0	0.1	100.0
II/1993.....	98.5	1.0	37.0	8.4	10.0	29.8	6.1	6.1	0.1	1.5	1.5	0.0	0.1	100.0
III/1993....	98.5	1.0	36.8	8.5	10.2	29.8	5.8	6.3	0.2	1.5	1.5	0.0	0.1	100.0
IV/1993....	98.4	1.0	35.4	8.5	10.5	30.1	6.2	6.7	0.1	1.6	1.5	0.0	0.0	100.0

Asetelma 7. Luotonantajasektoreiden prosenttiosuus palkansaajakottitilojen ja muiden kottitilojen koko luotonannosta vuosina 1986-1993

	2 Rahoitus- laitokset	21 Suomen Pankki	221 Liike- pankit	222 Säästö- pankit	223 Osuus- pankit	24 Vakuutus- laitokset	25 Muut yksityiset rahoitus- laitokset	26 Muut julkiset rahoitus- laitokset	27 Ulkomaa- rahoitus- laitokset	3 Julkis- yhteisöt	31 Valtio	32 Kuntien valtion varoista välitetyt luotot	33 Sosiaali- turva- rahoitukset	2...3 Kaikkiaan
1986.....	87.4	0.1	36.6	24.9	20.3	1.7	3.6	0.2	0.0	12.6	0.2	12.3	0.0	100.0
1987.....	89.3	0.1	37.0	25.7	20.5	1.5	4.2	0.2	0.2	10.7	0.2	10.5	0.0	100.0
1988.....	91.7	0.1	39.1	26.7	20.7	1.0	3.9	0.1	0.3	8.3	0.2	8.1	0.0	100.0
1989.....	93.0	0.1	38.2	27.9	20.9	1.0	4.4	0.1	0.4	7.0	0.1	6.9	0.0	100.0
1990.....	93.2	0.1	39.5	24.9	21.8	1.0	5.6	0.2	0.1	6.8	0.3	6.5	0.0	100.0
1991.....	92.8	0.1	39.1	23.7	22.5	1.0	6.1	0.1	0.1	7.2	0.3	6.9	0.0	100.0
1992.....	92.0	0.1	38.9	22.7	23.4	1.1	5.6	0.1	0.1	8.0	0.3	7.8	0.0	100.0
I/1993.....	91.8	0.1	38.9	22.8	23.9	1.1	4.9	0.1	0.0	8.2	0.3	7.9	0.0	100.0
II/1993.....	91.6	0.1	38.9	22.5	24.1	1.0	4.9	0.1	0.0	8.4	0.3	8.1	0.0	100.0
III/1993.....	91.5	0.1	38.6	22.7	24.2	1.0	4.8	0.1	0.1	8.5	0.3	8.2	0.0	100.0
IV/1993.....	91.3	0.1	38.6	22.2	24.4	1.0	4.8	0.1	0.1	8.7	0.3	8.4	0.0	100.0

Asetelma 8. Luotonantajasektoreiden prosenttiosuus palkansaajakottitilojen ja muiden kottitilojen ASUNTOluotoista vuosina 1986-1993, ilman vapaa-ajan asuntoluottoja

	2 Rahoitus- laitokset	21 Suomen Pankki	221 Liike- pankit	222 Säästö- pankit	223 Osuus- pankit	24 Vakuutus- laitokset	25 Muut yksityiset rahoitus- laitokset	26 Muut julkiset rahoitus- laitokset	27 Ulkomaa- rahoitus- laitokset	3 Julkis- yhteisöt	31 Valtio	32 Kuntien valtion varoista välitetyt luotot	33 Sosiaali- turva- rahoitukset	2...3 Kaikkiaan
1986.....	81.7	0.1	36.5	23.4	18.7	2.0	0.9	0.0	0.0	18.3	0.1	18.2	0.0	100.0
1987.....	84.0	0.1	37.4	24.2	18.9	1.9	1.4	0.0	0.0	16.0	0.0	16.0	0.0	100.0
1988.....	87.1	0.1	39.6	24.9	19.6	1.3	1.6	0.0	0.1	12.9	0.0	12.9	0.0	100.0
1989.....	89.1	0.1	39.3	26.6	20.1	1.1	1.7	0.0	0.1	10.9	0.0	10.9	0.0	100.0
1990.....	89.6	0.1	40.6	24.1	21.3	1.1	2.2	0.0	0.1	10.4	0.0	10.4	0.0	100.0
1991.....	89.0	0.1	40.2	23.0	21.9	1.2	2.5	0.0	0.1	11.0	0.0	11.0	0.0	100.0
1992.....	88.0	0.1	40.0	21.6	22.5	1.2	2.4	0.0	0.1	12.0	0.0	12.0	0.0	100.0
I/1993.....	87.9	0.1	39.9	21.4	22.7	1.1	2.7	0.0	0.0	12.1	0.0	12.1	0.0	100.0
II/1993.....	87.6	0.1	40.0	21.2	22.8	1.1	2.4	0.0	0.0	12.4	0.0	12.4	0.0	100.0
III/1993.....	87.4	0.1	39.7	21.3	22.9	1.1	2.3	0.0	0.0	12.6	0.0	12.5	0.0	100.0
IV/1993.....	87.1	0.1	39.7	20.8	23.1	1.0	2.3	0.0	0.0	12.9	0.0	12.8	0.0	100.0

Asetelma 9. Luotonantajasektoreiden prosenttiosuus palkansaajakottitilojen ja muiden kottitilojen KULUTUSluotoista vuosina 1986-1993

	2 Rahoitus- laitokset	21 Suomen Pankki	221 Liike- pankit	222 Säästö- pankit	223 Osuus- pankit	24 Vakuutus- laitokset	25 Muut yksityiset rahoitus- laitokset	26 Muut julkiset rahoitus- laitokset	27 Ulkomaa- rahoitus- laitokset	3 Julkis- yhteisöt	31 Valtio	32 Kuntien valtion varoista välitetyt luotot	33 Sosiaali- turva- rahoitukset	2...3 Kaikkiaan
1986.....	100.0	0.0	38.9	25.9	20.7	0.4	12.9	1.0	0.2	0.0	0.0	0.0	0.0	100.0
1987.....	100.0	0.0	37.8	26.7	20.7	0.3	13.5	0.5	0.6	0.0	0.0	0.0	0.0	100.0
1988.....	100.0	0.0	40.1	27.3	19.7	0.2	11.4	0.1	1.1	0.0	0.0	0.0	0.0	100.0
1989.....	100.0	0.0	37.0	27.9	19.7	0.3	13.5	0.2	1.5	0.0	0.0	0.0	0.0	100.0
1990.....	100.0	0.0	37.7	23.4	19.8	0.3	18.1	0.4	0.3	0.0	0.0	0.0	0.0	100.0
1991.....	100.0	0.0	36.7	22.5	20.6	0.3	19.4	0.4	0.3	0.0	0.0	0.0	0.0	100.0
1992.....	100.0	0.0	37.2	22.2	22.1	0.3	17.6	0.3	0.3	0.0	0.0	0.0	0.0	100.0
I/1993.....	100.0	0.0	39.2	23.7	24.2	0.3	12.6	0.0	0.0	0.0	0.0	0.0	0.0	100.0
II/1993.....	100.0	0.0	38.0	22.9	23.8	0.3	14.9	0.1	0.0	0.0	0.0	0.0	0.0	100.0
III/1993.....	100.0	0.0	37.7	23.0	24.0	0.3	14.8	0.1	0.0	0.0	0.0	0.0	0.0	100.0
IV/1993.....	100.0	0.0	37.2	22.4	24.1	0.3	15.6	0.1	0.3	0.0	0.0	0.0	0.0	100.0

Tilastokeskus - Luottokantatilasto

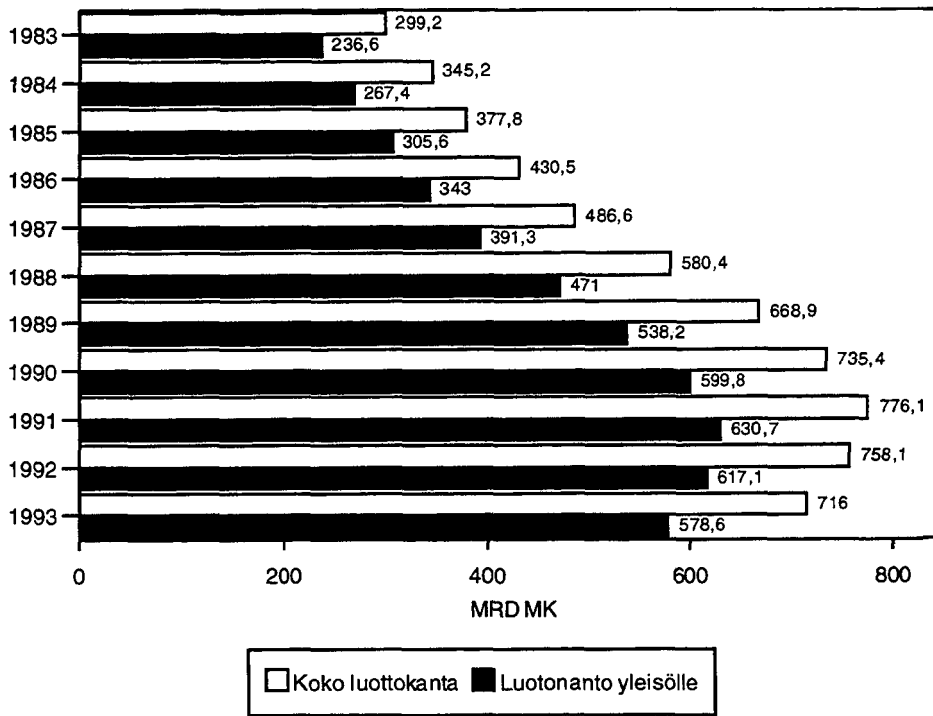
IV neljännes 1993

Rahoituslaitosten, valtion ja sosiaaliturvarahastojen luotonanto vaaderyhmittäin ja luotonantajasektoreittain, MiiJ. mk

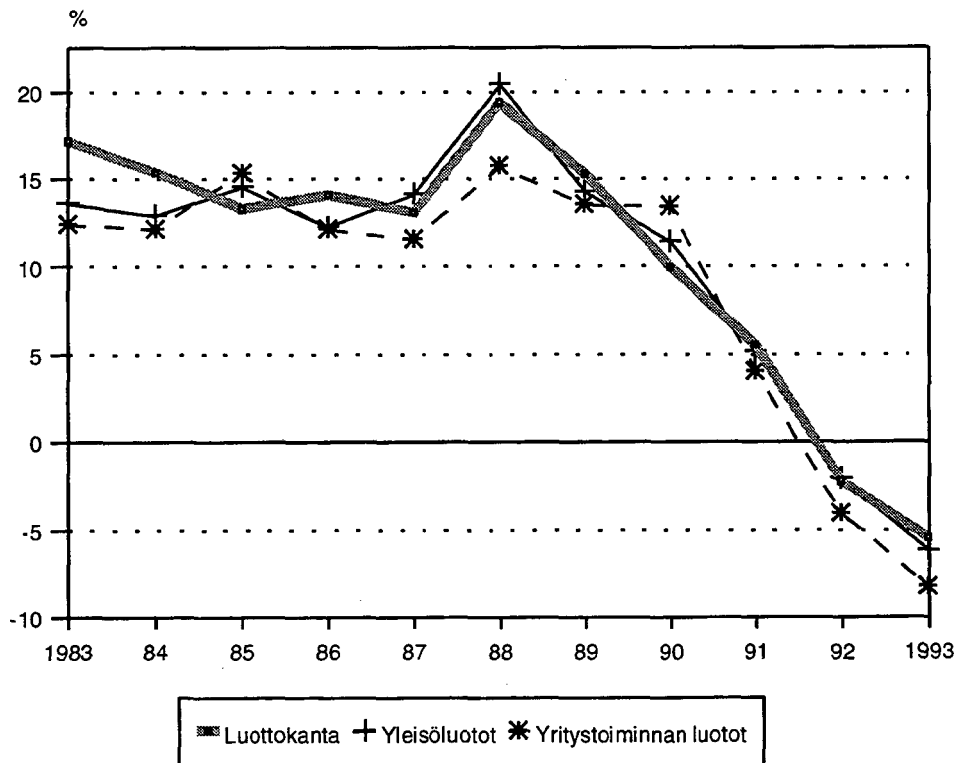
Taulukko A.1

Luotonantajasektori:	Markkamääräinen			Valuutamääräinen			Luottokanta kaikkiaan
	Antolainaus	Valtion varoista välitetyt	Sijoitusomai- suusjoukko- velkakirjat	Yhteensä	Antolainaus	Sijoitusomai- suusjoukko- velkakirjat	
2 Rahoituslaitokset	442856	6933	66380	516169	111150	6870	634189
21 Suomen Pankki	6711	-	3800	10511	-	-	10511
22 Rahalaitokset	274637	6877	24486	306000	80195	3281	389476
221 Liikepankit	137912	362	21779	160053	76516	3281	239850
222 Säästöpankit	63274	2096	755	66126	3642	-	69768
223 Osuuspankit	73450	4419	1952	79821	37	-	79858
24 Vakuutuslaitokset	114698	-	33484	148182	221	1793	150196
241 Henki- ja eläkevakuutusyhtiöt	71371	-	17229	88600	-	-	88600
242 Vahinkovakuutusyhtiöt	6286	-	3342	9628	221	1793	11642
243 Eläkesäätiöt ja -kassat	37042	-	12912	49954	-	-	49954
Eläkekassat + muut eläkel.	19601	-	9482	29082	-	-	29082
Eläkesäätiöt	17441	-	3430	20871	-	-	20871
25 Muut yksityiset rahoituslaitokset	29169	56	2357	31581	5325	-	36906
251 Yksit. kiinnitysluottoipan.	14481	56	1685	16222	2613	-	18836
252 Yksit. luotto-osakeyhtiöt	603	-	671	1274	183	-	1457
253+254 Muut yksit. rah. laitokset	14084	-	1	14085	2528	-	16613
26 Muut julkiset rahoituslaitokset	17365	-	2130	19495	25204	1469	46168
27 Ulkomaalaisten rahoituslaitokset	276	-	123	399	207	327	932
3 Julkisyhteisöt	43071	37408	1422	81901	-	-	81901
31 Valtio	43015	22089	1336	66440	-	-	66440
32 Kuntien valtion varoista väl. luotot	-	15319	-	15319	-	-	15319
33 Sosiaaliturvarahastot	57	-	85	142	-	-	142
Yhteensä	485927	44341	67802	598070	111150	6870	716090

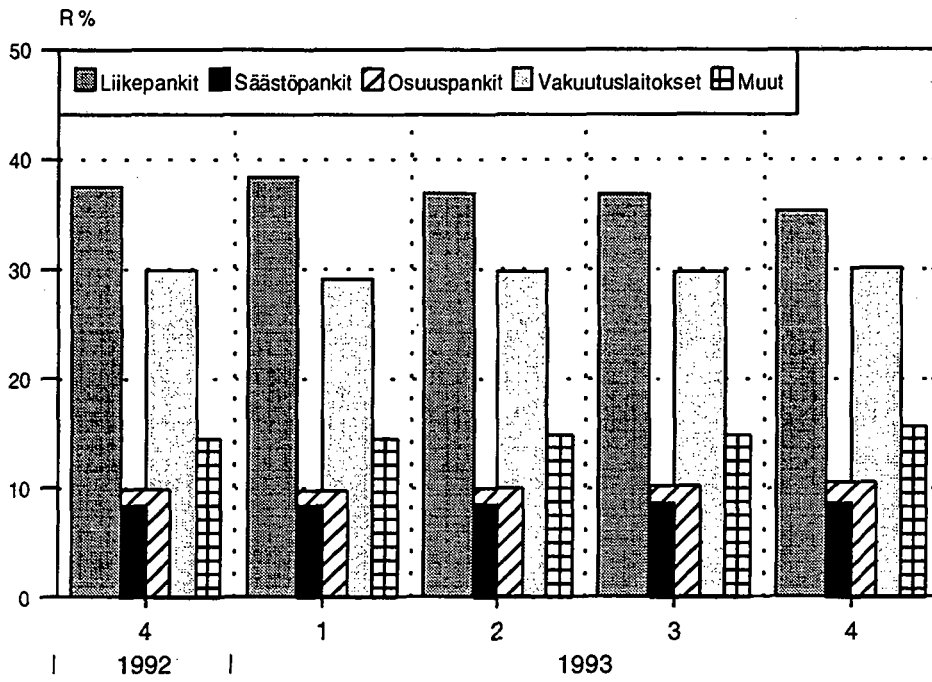
RAHOITUSLAITOSTEN, VALTION JA SOSIAALI- TURVARAHASTOJEN LUOTTOKANTA



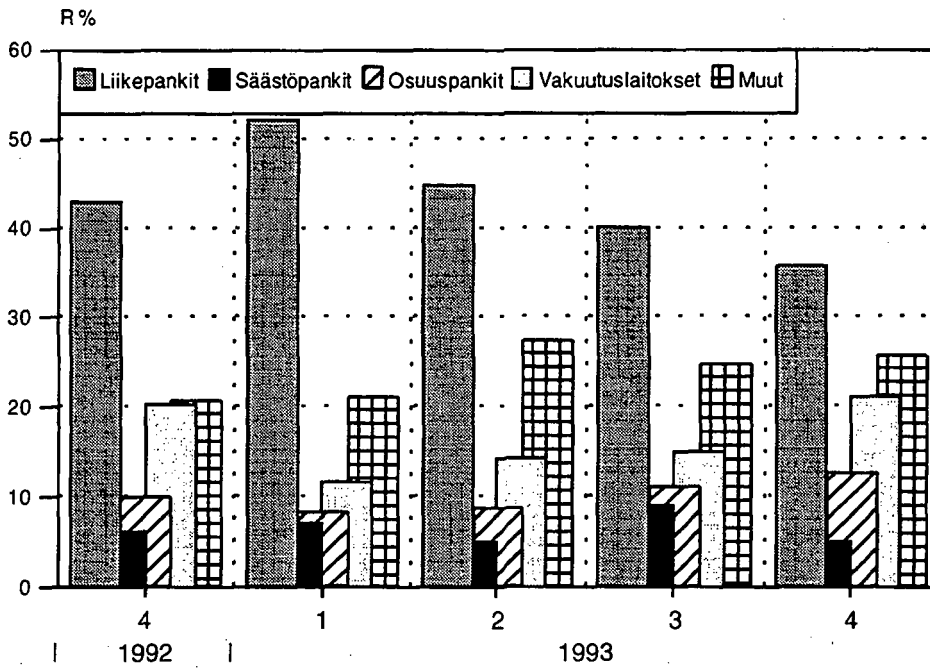
LUOTTOKANNAN KEHITYS



YRITYSTOIMINNAN LUOTTOKANNAN RAKENNE NELJÄNNEKSITTÄIN LUOTONANTAJITTAIN

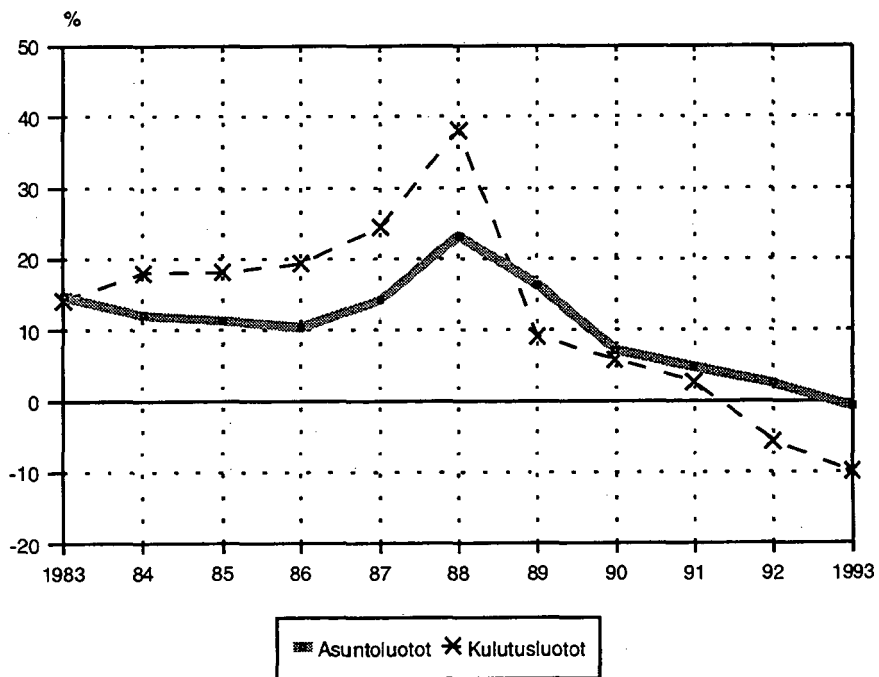


YRITYSTOIMINNAN UUSIEN LUOTTOJEN RAKENNE LUOTONANTAJITTAIN



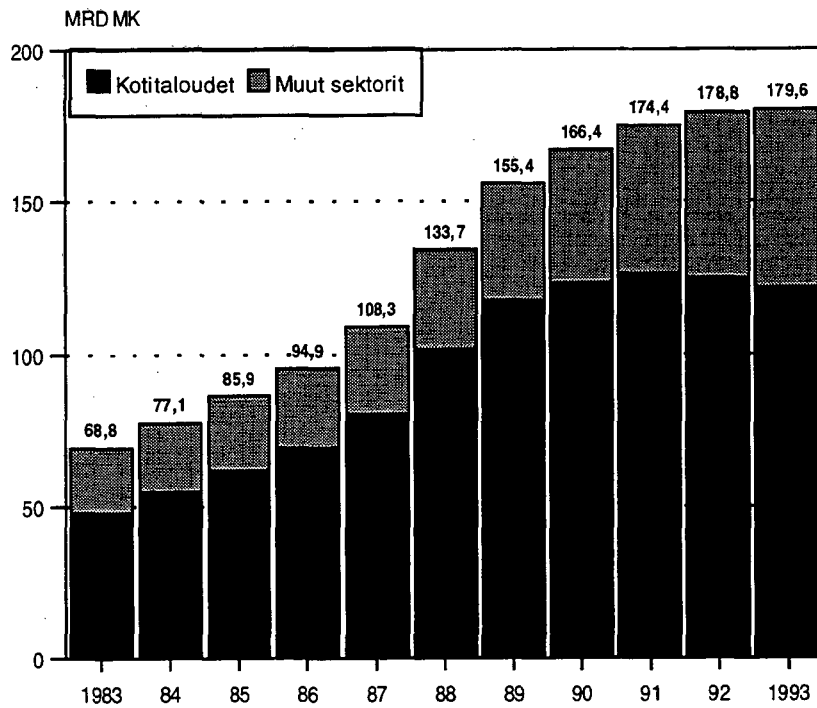
ASUNTO- JA KULUTUSLUOTTOJEN MUUTOS

Pl. Vapaa-ajan asunnot

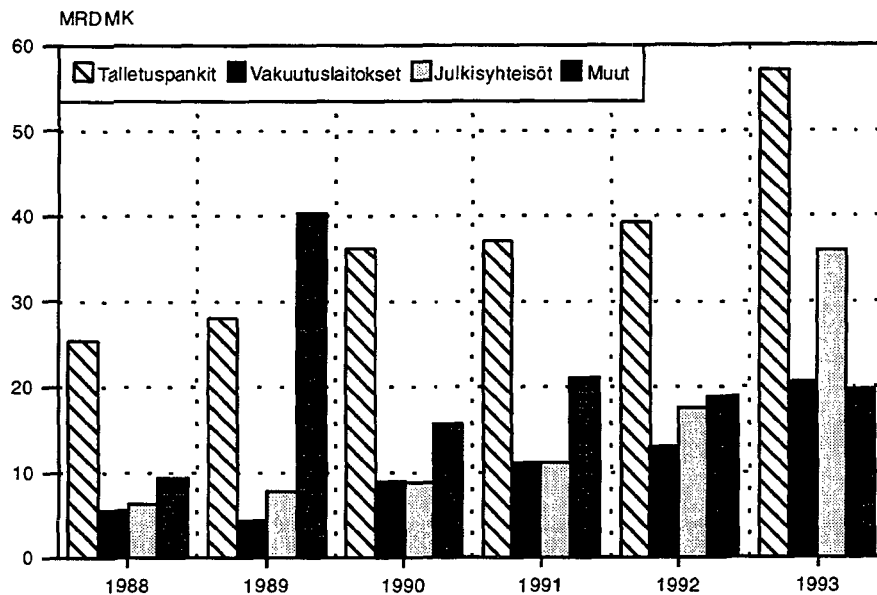


ASUNTOLUOTTOKANTA LUOTONSAAJITTAIN

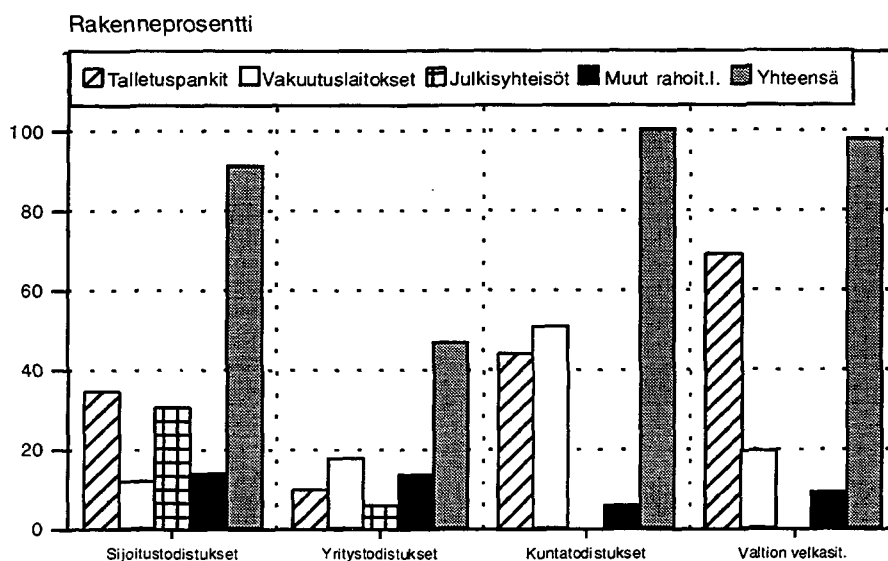
Pl. Vapaa-ajan asunnot



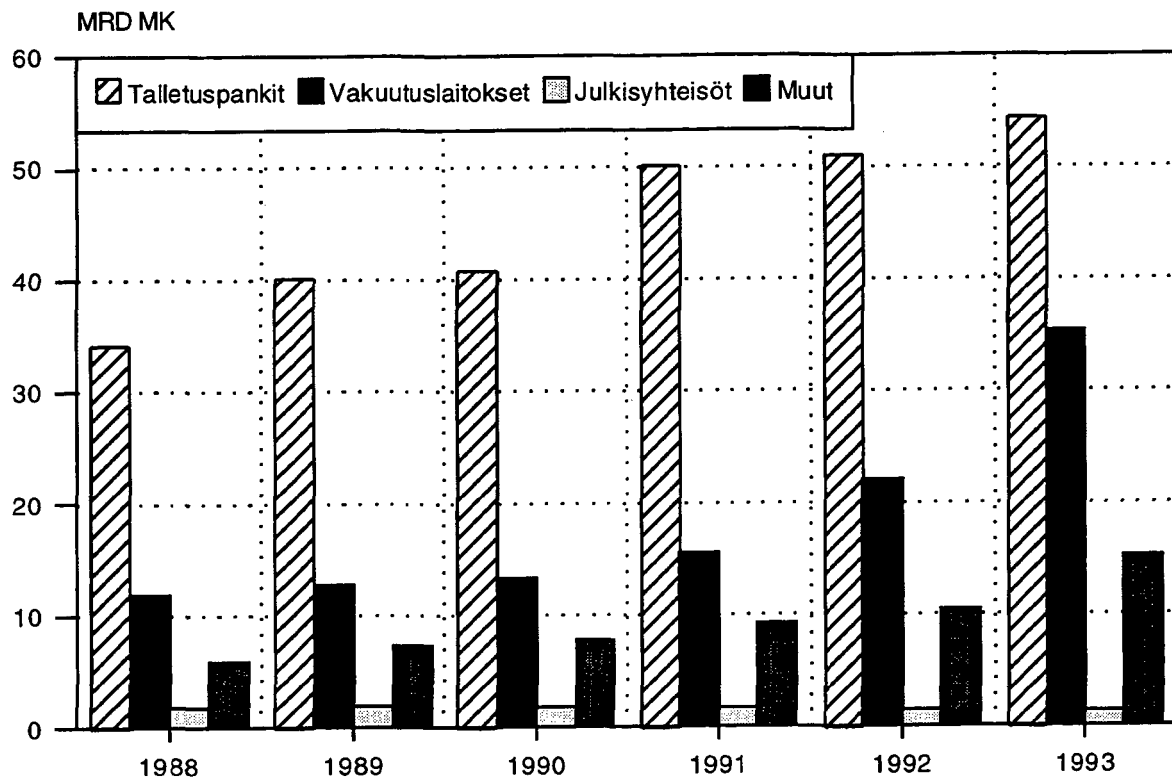
JÄLKIMARKKINAKELPOISTEN VELKAPAPERIEN HALLUSSAPIDOT



SIJOITUS-, YRITYS-, JA KUNTATODISTUSTEN SEKÄ VALTION VELKASITOUUMUSTEN HALLUSSAPIDOT LIIKKEESSÄ OLEVASTA KANNASTA



NIMELLISARVOISTEN JOUKKOVELKAKIRJOJEN HALLUSSAPIDOT



Tilastokeskus - Luottokantatilasto I - IV/93
 Rahoituslaitosten, valtion ja sosiaaliturvarahastojen luotonanto vaaderyhmittäin, Milj. mk
 Taulu 1.1

Vaateet:	Markkamääräinen			Valuutamääräinen			Luottokanta kaikkiaan
	Antolainaus	Valtion varojista väliytyt	Sijoitusomai- suusjoukko- veikakirjat	Yhteensä	Antolainaus	Sijoitusomai- suusjoukko- veikakirjat	
Uudet lainat	31402	668	7226	39296	15486	1115	16601
Laskennalliset kuolelutukset *)	23599	16298
Edellisestä : kurssimuutokset	-	-	-	-	12362	884	13246
Nettomuutokset	-11233	-	-	-11233	-	-	-11233
Luottokanta I/1993	507824	42848	54742	605414	150373	7016	762803
Uudet lainat	38466	856	11319	50641	12103	666	12768
Laskennalliset kuolelutukset *)	40602	646	31094	982	32075
Edellisestä : kurssimuutokset	-	-	-	-	-4027	-199	-4226
Nettomuutokset	-2054	-	-	-2054	-	-	-
Luottokanta II/1993	503636	43058	63586	610280	131382	6700	748363
Uudet lainat	38747	1232	7910	47889	8650	1143	9793
Laskennalliset kuolelutukset *)	40302	736	6432	47471	11007	774	11781
Edellisestä : kurssimuutokset	-	-	-	-	5405	139	5544
Nettomuutokset	694	-	-	694	-	-	694
Luottokanta III/1993	502775	43554	65064	611392	129025	7069	747486
Uudet lainat	45592	952	18115	64659	8140	591	8731
Laskennalliset kuolelutukset *)	56223	164	15377	71764	26015	790	26805
Edellisestä : kurssimuutokset	-	-	-	-	-2430	60	-2370
Nettomuutokset	-6217	-	-	-6217	-	-	-
Luottokanta IV/1993	485927	44341	67802	598070	111150	6870	716090

.. = Tietoa ei saatavilla

Nettomuutokset = Sekkiliittuottojen ja vekselien nettomuutokset neijänneksen aikana.

*) Laskennalliset kuolelutukset sisältävät kautta julkaisun kurssimuutokset.

1) Kirjaukset muutosten johdosta kuolelutuksia ei voida laskea.

Tilastokeskus - Luottokantatilasto

IV neljännes 1993

Uudet luotot neljänneksen aikana ja kanta neljänneksen lopussa vaateittain ja luotonantajasektoreittain, Milj. mk

Taulu 1.2

Vaateet:	Markkamääräinen						Valuuttamääräinen						Kaikkiaan							
	Antolainaus			Valtion varoista välitetyt			Sijoitusomaisuusjoukko-velkakirjat			Luotot yhteensä			Antolainaus		Sijoitusomaisuusjoukko-velkakirjat		Luotot yhteensä			
	Uudet	Kanta	Uudet	Uudet	Kanta	Ostot	Kanta	Uudet	Kanta	Uudet	Kanta	Ostot	Kanta	Uudet	Kanta	Uudet	Kanta	Ostot	Kanta	
Luotonantajasektorit:																				
1 Yhteisöyritykset:	17414	198249	5	88	22996	1101	22996	18520	221333	2756	66711	1	442	2758	67153	21278	288486			
11 Julkiset yritykset:	1076	23277	-	0	4494	339	4494	1416	27771	270	7207	-	345	270	7552	1686	35323			
12 Yksityiset ulkom. yritt.	182	2084	-	-	99	10	99	192	2184	39	1627	-	-	39	1627	231	3811			
13 Yksityiset suom. yritt.	16156	172888	5	88	18403	752	18403	16912	191379	2447	57877	1	96	2448	57973	19361	249352			
2 Rahoituslaitokset:	9901	25548	86	6770	17974	1271	17974	11257	50292	571	7115	81	626	652	7741	11909	58033			
21 Suomen Pankki	-	71	-	-	-	-	-	-	71	-	-	-	-	-	-	-	71	-		
221 Liikepankit	10	640	86	6722	2066	610	2066	706	9428	4	205	-	537	4	743	710	10171			
222 Säästöpankit	-	1524	-	-	1018	3	1018	3	2542	8	2959	-	-	8	2959	11	5501			
223 Osuuspankit	4177	4247	-	-	717	196	717	4373	4964	1	37	-	-	1	37	4374	5001			
24 Vakuutuslaitokset	60	1662	-	0	1	1	1	61	1663	-	90	-	-	-	90	61	1753			
25 Muut yks. rah.lait.	5625	9860	-	48	9134	177	9134	5802	19042	555	3136	-	1	555	3138	6357	22180			
26 Muut julk.rah.lait.	30	7545	-	-	5036	284	5036	314	12581	3	687	81	87	83	775	397	13355			
27 Ulkomaal. rah.lait.	-	1	-	-	1	0	1	0	2	-	-	-	-	-	-	0	2			
3 Julkisyhteisöt:	1489	18351	368	15345	15694	26374	17551	60069	60069	8	7591	4	1377	13	8969	17564	69038			
31 Valtio	141	854	-	-	23941	15491	23941	15632	24795	-	2157	4	1377	4	3534	15636	28329			
321+322 Kaupungit ja muut kun.	1233	15956	368	15345	2354	203	2354	1803	33655	8	5096	-	-	8	5096	1811	38750			
323 Kuntayhtymät	78	1470	-	-	79	-	79	78	1549	1	339	-	-	1	339	79	1888			
324 Ahvenanmaan maak.h.	38	69	-	-	-	-	-	38	69	-	-	-	-	-	-	38	69			
33 Sosiaaliturvarahastot	0	2	-	-	-	-	-	0	2	-	-	-	-	-	-	0	2			
4 Voittoja tav:ittomat yht.	2305	54624	70	683	1	159	159	2376	55466	21	1513	-	-	21	1513	2397	56979			
42 Valtionkirkot	9	335	0	0	7	7	7	9	343	-	30	-	-	-	30	9	373			
44 Asuntoyht. yhteensä:	2002	46697	70	652	39	39	39	2072	47388	8	873	-	-	8	873	2080	48261			
441+442 Asunto-oy:t ja -osuusk.	502	9980	1	14	15	15	15	502	10009	4	276	-	-	4	276	507	10285			
443+444 Asuinkiinteistöyhtiöt	1344	35359	69	634	24	24	24	1413	36017	4	582	-	-	4	582	1417	36599			
445 Muut asuntoyhteisöt	156	1358	-	4	0	0	0	156	1362	-	15	-	-	-	15	156	1378			
49 Muut voittoja tavott.	294	7591	0	30	113	113	113	296	7735	12	610	-	-	12	610	308	8344			
5 Kotitaloudet:	13622	185184	422	21455	-	-	-	14044	206639	28	1154	-	-	28	1154	14072	207794			
51 Elintarj. kotitaloudet	1899	28459	96	5569	-	-	-	1995	34028	6	691	-	-	6	691	2001	34719			
54 Palkansaajakotitaloudet	10930	143402	312	15467	-	-	-	11242	158869	22	442	-	-	22	442	11264	159310			
59 Muut kotitaloudet	793	13324	14	419	-	-	-	807	13743	1	22	-	-	1	22	807	13765			
6 Ulkomaat	861	3971	-	-	49	49	49	910	4270	4755	27065	505	4425	5260	31490	6170	35760			
1-6 Kaikkiaan	45592	485927	952	44341	67802	18115	67802	64659	598070	8140	111150	591	6870	8731	118020	73390	716090			
Siiitä: Luotonanto yleisölle	34689	455551	498	22252	25588	1305	25588	36492	503392	2814	74813	1	442	2816	75254	39307	578646			

Markka-antolainauksen uudet luotot eivät sisällä sekki- ja vekselilainauksia.

Markka-antolainauksen kanta sisältää sekki- ja vekselilainauksia.

Tilastokeskus - Luottokantatilasto

IV neljännes 1993

Uudet luotot neljänneksen aikana ja kanta neljänneksen lopussa vaateittain ja luotonsaajatoimialoitain, Milj. mk
Taulu 1.3

Vaateet:	Markkamääräinen						Valuuttamääräinen						Kaikkiaan				
	Antolainaus		Valtion varoista välitetyt		Sijoitusomaisuusjoukko-vekkikirjat		Luotot yhteensä		Antolainaus		Sijoitusomaisuusjoukko-vekkikirjat		Luotot yhteensä		Uudet	Luotto-kantia	
	Uudet	Kantia	Uudet	Kantia	Ostot	Kantia	Uudet	Kantia	Uudet	Kantia	Ostot	Kantia	Uudet	Kantia			
Luotonsaajatoimialat:																	
00 Eritt. elinkeinotoiminta	1073	4091	-	3	56	2553	1129	6647	87	1634	-	-	87	1634	1216	8280	
A Maatalous, kala- ja riistat	1154	18308	91	5375	-	4	1245	23687	13	364	-	-	13	364	1258	24051	
B Metsätalous	121	2224	1	27	4	8	126	2259	4	184	-	-	4	184	129	2444	
C Kaivos- ja kaivann. toim.	65	975	0	9	-	24	65	1008	1	247	-	6	1	253	66	1261	
D Teollisuus	5191	69783	3	115	727	10338	5921	80236	1179	28998	1	384	1181	29282	7102	109518	
11 Elintarvik. jne. valm.	-	8555	-	72	-	286	-	8913	-	2937	-	7	-	2944	-	11857	
12-13 Tekstii. jne. valmistus	-	2797	-	2	-	138	-	2937	-	878	-	-	-	878	-	3815	
14 Puutuot. jne. valmistus	-	5021	-	19	-	58	-	5098	-	1710	-	-	-	1710	-	6808	
15 Massan ja pap. valm.	-	13645	-	0	-	6234	-	19879	-	9601	-	60	-	9661	-	29540	
16 Kustant. ja painaminen	-	4463	-	0	-	61	-	4524	-	1275	-	-	-	1275	-	5800	
18-21 Kemiikat. jne. valm.	-	8354	-	2	-	610	-	8965	-	2207	-	163	-	2370	-	11336	
22 Lasituot. jne. valmistus	-	3494	-	0	-	842	-	4336	-	1348	-	-	-	1348	-	5684	
23 Metallien valmistus	-	2727	-	0	-	907	-	3635	-	892	-	131	-	1024	-	4659	
24-27 Koneiden ja lait. jne. v.	-	17945	-	16	-	817	-	18778	-	7108	-	-	-	7108	-	25886	
17,29 Muu teollisuus	-	2784	-	2	-	385	-	3171	-	941	-	22	-	963	-	4135	
E Energia ja vesihuolto	493	5502	-	1	61	482	553	5985	35	2977	-	47	35	3024	589	9010	
F Rakentaminen	1359	18182	1	35	5	993	1364	19210	132	4418	-	-	132	4418	1496	23629	
G Kauppa	3120	37910	1	26	127	1715	3248	39651	964	11579	4	4	964	11583	4212	51234	
H Majoitus- ja ravits.toim.	578	5225	1	23	-	231	579	5479	33	1271	-	-	33	1271	612	6750	
I Kuljetus	764	14266	0	20	70	123	834	14409	14	3254	-	-	14	3254	849	17663	
J Tietoliikenne	71	1962	-	0	-	-	71	1962	20	245	-	-	20	245	90	2207	
L Kiint., puht.- ja vuokr.p	3705	30420	0	5	6	4619	3711	35044	184	6819	-	-	184	6819	3895	41863	
M Tekn. palv. ja palv.l-el.	1145	11206	1	3	46	1831	1192	13040	44	3622	-	-	44	3622	1236	16662	
O Koulutus ja tutkimus	47	658	-	0	-	4	47	663	4	188	-	-	4	188	51	851	
P Terv. ja sosiaalipalv.	101	1520	1	6	-	11	102	1537	13	607	-	-	13	607	115	2144	
R Virkistys ja kultt. toim.	88	2368	0	4	-	28	88	2400	7	669	-	-	7	669	95	3089	
S Järi.- ja uskonnoll. t.	48	585	-	0	-	-	48	586	0	78	-	-	0	78	48	663	
T Muut palvelut	192	1522	1	4	-	32	192	1559	27	348	-	-	27	348	219	1907	
00...T Kaikkiaan	19313	226708	101	5658	1101	22996	20515	255361	2763	67402	1	442	2764	67843	23279	323205	

Tilastokeskus - Luottokantatilasto
 Uudet luotot luotonantajasektoreittain ja luotonsaajasektoreittain neljänneksen aikana, Mijj. mk
 Taulu 2.1

IV neljännes 1993

	Luotonantajasektorit:	2	21	221	222	223	24	25	26	27	3	31	32	33	2...3	
		Rahoituslaitokset	Suomen Pankki	Liikepankit	Säästöpankit	Osuuspankit	Vakuutuslaitokset	Muut yks. rah.lait.	Muut julk. rah.lait.	Ulkom. rah.lait.	Julkisyhteisöt	Valtio	Kunnat; valtion varoista	Sosiaaliturvarahastot	Kaikkiaan	
Luotonsaajasektorit:																
1	Yhteisöryitykset:	21149	-	8088	840	1664	4908	4124	1317	208	129	0	-	-	21278	
11	Julkiset yritykset:	1666	-	317	1	2	814	218	294	20	20	-	-	-	1686	
12	Yksityiset ulkomaalaisten yritykset	231	-	59	0	0	10	75	52	35	-	-	-	-	231	
13	Yksityiset suomalaisten yritykset	19252	-	7712	839	1662	4084	3831	972	153	109	0	-	-	19361	
2	Rahoituslaitokset:	11823	-	9669	29	244	1152	457	101	172	86	-	-	-	11909	
21	Suomen Pankki	-	-	-	-	-	-	-	-	-	-	-	-	-	-	
221	Liikepankit	624	-	128	-	-	426	70	-	-	86	-	-	-	710	
222	Säästöpankit	11	-	8	0	-	3	-	-	-	-	-	-	-	11	
223	Osuuspankit	4374	-	4178	-	0	152	44	-	-	-	-	-	-	4374	
24	Vakuutuslaitokset	61	-	17	0	-	44	-	-	-	-	-	-	-	61	
25	Muut yksityiset rahoituslaitokset	6357	-	5218	28	240	265	343	91	172	-	-	-	-	6357	
26	Muut julkiset rahoituslaitokset	397	-	121	0	4	262	-	10	-	-	-	-	-	397	
27	Ulkomaalaisten rahoituslaitokset	0	-	-	0	-	-	-	-	-	-	-	-	-	0	
3	Julkisyhteisöt:	17139	-	1966	71	62	13731	257	1051	-	425	-	-	-	17564	
31	Valtio	15636	-	1688	63	43	13032	50	759	-	-	-	-	-	15636	
321+322	Kaupungit ja muut kunnat	1386	-	228	8	16	654	200	280	-	425	-	-	-	1811	
323	Kuntayhtymät	79	-	15	-	3	42	7	12	-	0	-	-	-	79	
324	Ahvenanmaan maakuntahallinto	38	-	35	-	-	3	-	-	-	-	-	-	-	38	
33	Sosiaaliturvarahastot	0	-	0	-	-	-	-	-	-	-	-	-	-	0	
4	Voittoa tavoittelemattomat yhteisöt:	1185	-	313	111	148	438	166	9	-	1213	70	-	-	2397	
42	Valtionkirkot	8	-	4	0	1	1	1	1	-	0	0	-	-	9	
44	Asuntoyhteisöt yhteensä:	941	-	226	77	116	391	129	3	-	1139	70	-	-	2080	
441+442	Asunto-osakeyhtiöt ja -osuuskunnat	409	-	102	41	89	124	53	-	-	97	1	-	-	507	
443+444	Asuinkiinteistöyhtiöt	417	-	120	31	25	162	76	3	-	1000	69	-	-	1417	
445	Muut asuntoyhteisöt	115	-	4	5	1	105	-	-	-	42	-	-	-	156	
49	Muut voittoa tavoittelemattomat	235	-	83	34	31	45	37	5	-	73	-	-	-	308	
5	Kotitaloudet:	13687	3	3779	1937	4505	117	3205	49	94	385	298	-	-	14072	
51	Eiinkeinonharjoittajien kotitaloudet	1934	-	244	330	1237	8	83	33	-	67	-	-	-	2001	
54	Paikansaajakotitaloudet	10952	3	3204	1529	2895	106	3107	16	94	311	291	-	-	11264	
59	Muut kotitaloudet	800	-	331	78	373	3	15	0	-	7	7	-	-	807	
6	Ulkomaat	6134	-	3979	-	0	376	178	872	729	36	-	-	-	6170	
1-6	Kaikkiaan	71117	3	27793	2989	6623	20720	8387	3399	1203	2273	368	-	-	73390	
	Siitä: Luotonanto yleisölle	37524	3	12457	2897	6336	6160	7702	1667	302	1783	368	-	-	39307	

Tilastokeskus - Luottokantatilasto
 Uudet luotot luotonantajasektoreittain ja luotonsaajatoimialoittain neljänneksen aikana, Milj. mk
 Taulu 2.3

IV neljännes 1993

	Luotonantajasektori:	2	21	221	222	223	24	25	26	27	3	31	32	33	2...3
		Raholitus- laitokset	Suomen Pankki	Lijke- pankit	Säästö- pankit	Osuus- pankit	Vakuutus- laitokset	Muut yks. rah.lait.	Muut luk. rah.lait.	Ulkom. rah.lait.	Julkis- yhteisöt	Valtio	Kunnat; valtion varoista	Sosiaali- turva- rahasot	Kaikkiaan
Luotonsaajatoimialat:															
00	Eritelemätön elinkeinotoiminta	1216	-	647	10	7	5	406	-	141	-	-	-	-	1216
A	Maatalous, kala- ja riistatalous	1208	-	91	244	776	37	36	25	-	50	50	-	-	1258
B	Metsätalous	113	-	11	13	38	4	44	3	-	17	17	-	-	129
C	Kaivos- ja kaivannaistoiminta	66	-	35	9	13	0	8	1	-	0	0	-	-	66
D	Teollisuus	7045	-	2035	160	304	2078	1506	927	35	57	57	-	-	7102
11	Eiintarvikkeiden jne. valmistus	-	-	-	-	-	-	-	-	-	-	-	-	-	-
12-13	Tekstiilien jne. valmistus	-	-	-	-	-	-	-	-	-	-	-	-	-	-
14	Puutuotteiden jne. valmistus	-	-	-	-	-	-	-	-	-	-	-	-	-	-
15	Massan ja paperin jne. valmistus	-	-	-	-	-	-	-	-	-	-	-	-	-	-
16	Kustantaminen ja painaminen	-	-	-	-	-	-	-	-	-	-	-	-	-	-
18-21	Kemikaalien jne. valmistus	-	-	-	-	-	-	-	-	-	-	-	-	-	-
22	Lasituotteiden jne. valmistus	-	-	-	-	-	-	-	-	-	-	-	-	-	-
23	Metallien valmistus	-	-	-	-	-	-	-	-	-	-	-	-	-	-
24-27	Koneiden ja laitteiden jne. valmistus	-	-	-	-	-	-	-	-	-	-	-	-	-	-
17,29	Muu teollisuus	-	-	-	-	-	-	-	-	-	-	-	-	-	-
E	Energia ja vesihuolto	587	-	381	2	7	165	6	15	12	2	2	-	-	589
F	Rakentaminen	1478	-	764	74	291	144	198	7	-	18	18	0	-	1496
G	Kauppa	4210	-	2003	234	429	240	1088	215	1	2	2	-	-	4212
H	Majoitus- ja ravitsemistoiminta	612	-	107	29	137	243	51	45	-	-	-	-	-	612
I	Kuljetus	849	-	362	80	217	60	107	23	-	-	-	-	-	849
J	Tietoliikenne	90	-	47	3	1	2	5	12	20	-	-	-	-	90
L	Kiinteistö-, puhtaus- ja vuokrauspalvelut	3871	-	858	227	359	1813	559	54	-	24	24	0	-	3895
M	Tekninen palvelu ja palvelut liike-elämälle	1210	-	817	42	165	82	89	15	-	26	26	-	-	1236
O	Koulutus ja tutkimus	51	-	8	4	8	12	18	1	-	-	-	-	-	51
P	Terveys ja sosiaalipalvelut	115	-	41	14	40	16	3	0	-	-	-	-	-	115
R	Virkistys ja kulttuuritoiminta	95	-	30	17	28	4	10	6	-	-	-	-	-	95
S	Järjestö- ja uskonnollinen toiminta	48	-	6	1	28	8	5	-	-	-	-	-	-	48
T	Muut palvelut	219	-	89	9	53	1	66	1	-	-	-	-	-	219
	00...T Kaikkiaan	23084	-	8332	1171	2901	4916	4207	1350	208	195	195	0	-	23279

Tilastokeskus - Luottokantatilasto
Luottokanta luotonantajasektoreittain ja luotonasaajasektoreittain neljänneksen lopussa, Miij. mk
Taulu 3.1

IV neljännes 1993

Luotonantajasektorit:	2	21	221	222	223	24	25	26	27	3	31	32	33	2...3
Luotonantaja-sektorit:	Rahoituslaitokset	Suomen Pankki	Liikepankit	Säästöpankit	Osuuspankit	Vakuutuslaitokset	Muut yks. rah.lait.	Muut julk. rah.lait.	Ulkom. rah.lait.	Julkisyhteisöt	Valtio	Kunnat; valtion varoista	Sosiaaliturvarahastot	Kaikkiaan
Luotonasaajasektorit:														
1 Yhteisöyritykset:	285100	3280	109788	19016	15563	96700	19213	21334	206	3386	3242	2	142	288486
11 Julkiset yritykset	33822	2899	7718	186	11	15911	1995	5082	20	1501	1414	-	86	35323
12 Yksityiset ulkomaalaisten yritykset	3810	1	490	1	1	497	108	2648	64	1	1	-	-	3811
13 Yksityiset suomalaisten yritykset	247467	381	101580	18829	15551	80291	17110	13603	121	1885	1827	2	56	249352
2 Rahoituslaitokset:	49209	7110	24869	918	754	12497	2239	687	136	8824	8824	-	-	58033
21 Suomen Pankki	71	-	-	-	-	71	-	-	-	71	-	-	-	71
221 Liikepankit	3448	655	610	19	0	1637	422	103	-	6723	6723	-	-	10171
222 Säästöpankit	5497	-	5100	0	-	290	108	-	-	4	4	-	-	5501
223 Osuuspankit	5001	-	4179	10	5	752	55	-	-	-	-	-	-	5001
24 Vakuutuslaitokset	1730	-	145	1	1	1580	3	-	-	23	23	-	-	1753
25 Muut yksityiset rahoituslaitokset	22131	306	13318	883	742	5113	1651	107	12	49	49	-	-	22180
26 Muut julkiset rahoituslaitokset	11330	6149	1518	3	5	3054	-	477	123	2025	2025	-	-	13355
27 Ulkomaalaisten rahoituslaitokset	2	-	-	1	-	-	-	-	1	-	-	-	-	2
3 Julkisyhteisöt:	50879	-	7362	535	570	30105	3520	8787	-	18159	18134	26	0	69038
31 Valtio	28329	-	1407	71	69	21893	400	4488	-	-	-	-	-	28329
321+322 Kaupungit ja muut kunnat	20613	-	5551	394	452	7391	2850	3974	-	18137	18112	26	-	38750
323 Kuntayhtymät	1866	-	366	70	48	790	269	324	-	22	22	-	0	1868
324 Ahvenanmaan maakuntahallinto	69	-	38	-	-	31	1	-	-	-	-	-	-	69
33 Sosiaaliturvarahastot	2	-	1	-	1	0	-	-	-	-	-	-	-	2
4 Voittoja tavoittelemattomat yhteisöt:	23000	-	9635	2471	2265	6706	1627	295	-	33979	33299	680	-	56979
42 Valtionkirkot	345	-	65	45	39	41	131	24	-	28	28	0	-	373
44 Asuntoyhteisöt yhteensä:	17298	-	7490	1783	1787	5086	966	186	-	30963	30311	652	-	48261
441+442 Asunto-osakeyhtiöt ja -osuuskunnat	7884	-	3091	1011	1149	2061	513	58	-	2401	2387	13	-	10285
443+444 Asuinkiinteistöyhtiöt	9162	-	4348	709	626	2913	438	128	-	27436	26802	634	-	36599
445 Muut asuntoyhteisöt	252	-	51	63	13	111	14	-	-	1126	1121	4	-	1378
49 Muut voittoja tavoittelemattomat	5357	-	2080	643	439	1580	530	85	-	2987	2960	28	-	8344
5 Kotitaloudet:	190965	121	71331	46827	60706	2210	9071	572	127	16829	2217	14612	-	207794
51 Elimkeinonharjoittajien kotitaloudet	32979	-	4531	8472	18397	465	707	407	-	1740	1740	0	-	34719
54 Palkansaajakotitaloudet	144445	121	60230	36648	37148	1681	8324	165	127	14866	476	14389	-	159310
59 Muut kotitaloudet	13542	-	6570	1707	5161	63	40	1	-	223	0	222	-	13765
6 Ulkomaat	35036	-	16865	0	1	1978	1236	14493	464	724	724	-	-	35760
1-6 Kaikkiaan	634189	10511	239850	69768	79858	150196	36906	46168	932	81901	66440	15319	142	716090
Siitä: Luotonanto yleisölle	521612	3402	196707	68778	79034	113828	33031	26500	333	57034	41572	15319	142	578646

0

Tilastokeskus - Luottokantatilasto
 Luottokanta luotonantajasektoreittain ja luotonantajatoimialoitain neljänneksen lopussa, Mijj. mk
 Taulu 3.2

IV neljännes 1993

	2	21	221	222	223	24	25	26	27	3	31	32	33	2...3
	Rahoitus-	Suomen	Liike-	Säästö-	Osuus-	Vakuutus-	Muut yks.	Muut julk.	Ulkom.	Julkis-	Valtio	Kunnat:	Sosiaali-	
	laitokset	Pankki	pankit	pankit	pankit	laitokset	rahoit.	rahoit.	rahoit.	yhteiset	varoista	rahoit.	rahoit.	2...3
Luotonantajatoimialat:														
00														
A	8280	41	6205	342	62	675	917	0	38	-	-	-	-	8280
B	23396	-	1774	6549	13804	637	364	268	-	655	655	0	-	24051
C	1357	-	282	157	319	449	139	31	-	1087	1087	-	-	2444
D	1137	-	381	156	143	318	69	70	-	124	124	-	-	1261
11	108372	3061	34654	3227	2698	45616	4510	14495	110	1145	1060	-	85	109518
12-13	11825	-	3896	475	333	5679	711	791	-	32	32	-	-	11857
14	3799	-	1547	266	190	1490	119	185	3	16	16	-	-	3815
15	6793	11	1978	450	537	2635	484	698	-	15	15	-	-	6808
16	29366	2418	11296	27	55	11032	413	4075	50	174	88	-	85	29540
18-21	5781	-	1590	352	173	2977	483	194	13	18	18	-	-	5800
22	11200	-	2917	244	119	5818	662	1438	2	136	136	-	-	11336
23	5661	-	1979	247	150	2345	142	796	2	23	23	-	-	5684
24-27	4553	15	1560	34	8	1819	480	637	-	105	105	-	-	4659
17,29	25290	526	6298	904	879	10410	706	5527	40	596	596	-	-	25886
E	4105	92	1595	228	256	1411	309	214	-	30	30	-	-	4135
F	8901	66	4805	87	90	3196	460	186	12	109	108	-	1	9010
G	23197	-	9771	2470	2561	6703	1601	91	-	432	431	1	-	23629
H	51135	73	20949	4304	4161	17053	4047	538	10	99	68	-	30	51234
I	6739	-	2405	804	824	1958	295	436	17	11	11	-	-	6750
J	17513	39	4533	1501	1724	5115	744	3857	-	150	150	-	-	17663
L	1471	-	156	13	14	1014	36	218	20	736	736	-	-	2207
M	41566	-	15148	5565	5029	9128	5733	962	-	297	296	1	-	41863
N	16436	-	9877	1400	1326	3006	489	339	-	225	225	-	-	16662
O	846	-	293	72	62	315	79	26	-	4	4	-	-	851
P	2143	-	876	229	311	644	63	18	-	1	1	-	-	2144
R	3045	-	1176	349	330	813	187	190	-	24	24	-	-	3069
S	663	-	134	14	70	410	33	3	-	-	-	-	-	663
T	1881	-	920	248	432	115	154	12	-	26	0	-	26	1907
00...T Kaikkiaan	318078	3280	114319	27488	33960	97165	19920	21740	206	5126	4982	2	142	323205

Tilastokeskus - Luottokantatilasto I - IV/93
 Rahoituslaitosten, valtion ja sosiaaliturvarahastojen hallussa pitämät sijoitusomaisuusjoukkovelkakirjat, Milj. mk
 Taulu 4.1

	Markkamääräinen			Valuuttamääräinen			Kaikkiaan				
	Ostot	Myyntit ja kuoletukset	Kanta	Ostot	Myyntit ja kuoletukset	: Edellisestä: kurssi- muutokset	Kanta	Ostot	Myyntit ja kuoletukset	: Edellisestä: kurssi- muutokset	Kanta
2 Rahoituslaitokset											
I/1993	7226	..	53217	1115	..	-	7016	8342	60233
II/1993	11319	..	62115	666	982	X) -199	6700	11984	68815
III/1993	7910	6407	63618	1143	774	139	7069	9053	7181	139	70687
IV/1993	18115	15353	66380	591	790	60	6870	18707	16144	60	73250
3 Julkisyhteisöt											
I/1993	-	..	1525	-	-	-	-	-	..	-	1525
II/1993	-	54	1471	-	-	-	-	-	54	-	1471
III/1993	-	25	1446	-	-	-	-	-	25	-	1446
IV/1993	-	24	1422	-	-	-	-	-	24	-	1422
2+3 Kaikkiaan											
I/1993	7226	..	54742	1115	7016	8342	61758
II/1993	11319	..	63566	666	982	-199	6700	11984	70286
III/1993	7910	6432	65064	1143	774	139	7069	9053	7206	139	72133
IV/1993	18115	15377	67802	591	790	60	6870	18707	16168	60	74672

.. = Tietoa ei saatavilla

1) Kirjaukäytönten muutosten johdosta kuoletuksia ei voida laskea.

X) Sektoriryhmien johdosta laskennalliset kuoletukset eivät täsmää.

Tilastokeskus - Luottokantatilasto

IV neljännes 1993

Rahoituslaitosten, valtion ja sosiaaliturvarahastojen hallussa pitämät sijoitusomaisuuskovelkakiirjat liikkeeseen laskijan sektorin mukaan neljänneksen lopussa, Milj. mk

Taulu 4.2

Hallussa pitäjä:	2	21	221	222	223	24	25	26	27	3	31	32	33	2...3
	Rahoitus- laitokset	Suomen Pankki	Liike- pankit	Säästö- pankit	Osuus- pankit	Vakuutus- laitokset	Muut yks. rah.lait.	Muut julk. rah.lait.	Ulkom. rah.lait.	Julkis- yhteisöt	Valtio	Kunnat; valtion varoista	Sosiaali- turva- rahasot	Kaikkiaan
Liikkeeseen laskija:														
1 Yhteisöyritykset:	23352	2700	15273	8	1262	3106	789	214	-	85	-	-	85	23438
11 Julkiset yritykset	4754	2603	1180	-	-	589	193	189	-	85	-	-	85	4839
12 Yksityiset ulkomaalaisten yritykset	99	-	80	-	-	16	-	4	-	-	-	-	-	99
13 Yksityiset suomalaisten yritykset	18499	96	14013	8	1262	2501	596	21	-	-	-	-	-	18499
2 Rahoituslaitokset:	17263	1101	6195	736	551	7418	947	194	123	1336	1336	-	-	18600
21 Suomen Pankki	-	-	-	-	-	-	-	-	-	-	-	-	-	-
221 Liikepankit	2604	417	483	19	0	1258	421	5	-	-	-	-	-	2604
222 Säästöpankit	1018	-	656	0	-	276	86	-	-	-	-	-	-	1018
223 Osuuspankit	717	-	15	10	5	633	54	-	-	-	-	-	-	717
24 Vakuutuslaitokset	1	-	-	-	-	1	-	-	-	-	-	-	-	1
25 Muut yksityiset rahoituslaitokset	9136	287	4698	703	539	2474	386	49	-	-	-	-	-	9136
26 Muut julkiset rahoituslaitokset	3787	397	343	3	5	2776	-	140	123	1336	1336	-	-	5123
27 Ulkomaalaisten rahoituslaitokset	1	-	-	1	-	-	-	-	-	-	-	-	-	1
3 Julkisyhteisöt:	27752	-	1705	10	79	22805	584	2568	-	-	-	-	-	27752
31 Valtio	25318	-	1069	10	69	21247	395	2528	-	-	-	-	-	25318
321+322 Kaupungit ja muut kunnat	2354	-	601	-	10	1537	166	40	-	-	-	-	-	2354
323 Kuntayhtymät	79	-	35	-	-	20	24	-	-	-	-	-	-	79
324 Ahvenanmaan maakuntahallinto	-	-	-	-	-	-	-	-	-	-	-	-	-	-
33 Sosiaaliturvarahastot	-	-	-	-	-	-	-	-	-	-	-	-	-	-
4 Voittoa tavoittelemattomat yhteisöt:	159	-	41	-	60	21	37	-	-	-	-	-	-	159
42 Valtionkirjot	7	-	-	-	-	3	4	-	-	-	-	-	-	7
44 Asuntoyhteisöt yhteensä:	39	-	7	-	22	10	-	-	-	-	-	-	-	39
441+442 Asunto-osakeyhtiöt ja -osuuskunnat	15	-	-	-	6	9	-	-	-	-	-	-	-	15
443+444 Asuinkiinteistöyhtiöt	24	-	7	-	16	1	-	-	-	-	-	-	-	24
445 Muut asuntoyhteisöt	0	-	-	-	0	-	-	-	-	-	-	-	-	0
49 Muut voittoa tavoittelemattomat	113	-	34	-	38	9	32	-	-	-	-	-	-	113
5 Kotitaloudet:														
51 Elinkeinonharjoittajien kotitaloudet	-	-	-	-	-	-	-	-	-	-	-	-	-	-
54 Palkansaajakotitaloudet	-	-	-	-	-	-	-	-	-	-	-	-	-	-
59 Muut kotitaloudet	-	-	-	-	-	-	-	-	-	-	-	-	-	-
6 Ulkomaat	4724	-	1846	-	-	1928	-	623	327	-	-	-	-	4724
1-6 Kaikkiaan	73250	3800	25060	755	1952	35277	2357	3599	450	1422	1336	-	85	74672
Siitä: Luotomanto yleisölle	25944	2700	15950	8	1333	4684	1015	254	-	85	-	-	85	26030

Tilastokeskus - Luottokantatilasto

IV neljännes 1993

Rahoituslaitosten, valtion ja sosiaaliturvarahastojen hallussa pitämät sijoitusomaisuusjoukkoveikkirjat liikkeeseen laskijan toimialan mukaan neljänneksen lopussa, Milj. mk

Taulu 4.3

Hallussa pitäjät:	2	21	221	222	223	24	25	26	27	3	31	32	33	2...3
	Rahoitus- laitokset	Suomen Pankki	Liike- pankit	Säästö- pankit	Osuus- pankit	Vakuutus- laitokset	Muut yks. rah.lait.	Muut julk. rah.lait.	Uikom. rah.lait.	Julkis- yhteisöt	Valtio	Kunnat; valtion varoista	Sosiaali- turva- rahastot	Kaikkiaan
Liikkeeseen laskija:														
00	2553	2627	2354	-	2	132	65	-	-	-	-	-	-	2553
A	4	-	-	-	-	4	-	-	-	-	-	-	-	4
B	8	-	1	-	-	7	-	-	-	-	-	-	-	8
C	30	-	4	-	-	26	-	-	-	-	-	-	-	30
D	10636	2627	5803	0	0	1815	189	203	-	85	-	-	85	10722
11	293	-	152	0	0	134	-	7	-	-	-	-	-	293
12-13	138	-	76	-	-	62	-	-	-	-	-	-	-	138
14	58	2	4	-	-	52	-	-	-	-	-	-	-	58
15	6208	2104	3096	-	-	937	-	71	-	85	-	-	85	6293
16	61	-	8	-	-	52	1	-	-	-	-	-	-	61
18-21	773	-	604	-	-	44	-	125	-	-	-	-	-	773
22	842	-	827	-	-	15	-	-	-	-	-	-	-	842
23	1039	-	656	-	-	195	188	-	-	-	-	-	-	1039
24-27	817	520	244	-	-	53	-	-	-	-	-	-	-	817
17,29	407	-	136	-	-	271	-	-	-	-	-	-	-	407
E	530	-	419	-	-	82	29	-	-	-	-	-	-	530
F	993	-	800	7	4	169	9	5	-	-	-	-	-	993
G	1719	73	1003	1	11	583	41	7	-	-	-	-	-	1719
H	231	-	176	-	-	42	13	-	-	-	-	-	-	231
I	123	-	117	-	-	6	-	-	-	-	-	-	-	123
J	-	-	-	-	-	-	-	-	-	-	-	-	-	-
L	4619	-	2806	-	1236	152	425	-	-	-	-	-	-	4619
M	1831	-	1755	-	4	72	-	-	-	-	-	-	-	1831
O	4	-	1	-	-	3	-	-	-	-	-	-	-	4
P	11	-	-	-	-	11	-	-	-	-	-	-	-	11
R	28	-	12	-	-	-	16	-	-	-	-	-	-	28
S	-	-	-	-	-	-	-	-	-	-	-	-	-	-
T	32	-	23	0	6	-	3	-	-	-	-	-	-	32
00...T Kaikkiaan	23352	2700	15273	8	1262	3106	789	214	-	85	-	-	85	23438

Tilastokeskus - Luottokantatilasto I - IV/93
 Asunto- ja kulutusluotot neljänneksittäin, Mij. mk
 Taulu 5.1

Tarkempi käyttötarkoitus:	Asuin- raken- nukset	Osakkeet ja osuudet	Vapaa- ajan asunnot	Asunto- luotot yhteensä	Opinto- lainat	Kulutus- luotot	Kulutus- luotot yhteensä
Luottokanta							
Uudet luotot	3642	2139	70	5851	592	3211	3803
Laskennalliset kuolelutukset
Luottokanta I/1993	109371	67670	2709	179749	12233	27388	39620
Uudet luotot	5160	2667	227	8053	116	5812	5929
Laskennalliset kuolelutukset	4211	3798	470	8479	239	5033	5272
Luottokanta II/1993	110319	66539	2466	179323	12110	28167	40277
Uudet luotot	5106	2816	189	8111	410	5736	6146
Laskennalliset kuolelutukset	3964	3333	235	7532	471	6208	6679
Luottokanta III/1993	111461	66022	2420	179902	12049	27695	39744
Uudet luotot	6141	2947	119	9207	277	5650	5927
Laskennalliset kuolelutukset	4766	4533	180	9477	315	6177	6492
Luottokanta IV/1993	112836	64436	2359	179632	12011	27167	39178

.. = Tietoa ei saatavilla

Tilastokeskus - Luottokantatilasto
 Asuntoluottokanta luotonantajasektoreittain ja luotonantajasektoreittain neljänneksen lopussa, Milj. mk
 Taulu 5.2

IV neljännes 1993

Luotonantajasektorit:	2	21	221	222	223	24	25	26	27	3	31	32	33	2...3
	Rahoitus- laitokset	Suomen Pankki	Lilke- pankit	Säästö- pankit	Osuus- pankit	Vakuutus- laitokset	Muut yks. rah.lait.	Muut julk. rah.lait.	Ulkom. rah.lait.	Julkis- yhteisöt	Vaitto	Kunnat; vaition varoilta	Sosiaali- turva- rahoitot	Kaikkiaan
Luotonantajasektorit:														
1 Yhteisöryitykset	8228	-	3084	1624	1020	1617	684	199	-	629	627	2	-	8856
Asuinrakennukset	5304	-	1530	970	590	1509	543	161	-	330	328	2	-	5634
Osakkeet ja osuudet	2246	-	930	633	414	108	141	20	-	299	299	-	-	2545
Vapaa-ajan asunnot	677	-	623	22	15	0	0	17	-	-	-	-	-	677
2 Rahoituslaitokset	515	-	109	0	5	398	3	-	-	29	29	-	-	544
Asuinrakennukset	410	-	91	-	2	315	2	-	-	28	28	-	-	438
Osakkeet ja osuudet	105	-	18	0	3	82	1	-	-	1	1	-	-	106
Vapaa-ajan asunnot	1	-	1	-	-	-	-	-	-	-	-	-	-	1
3 Julkisyhteisöt	666	-	201	89	93	100	101	81	-	2595	2569	26	0	3261
Asuinrakennukset	463	-	97	77	70	100	76	43	-	2280	2254	26	0	2743
Osakkeet ja osuudet	86	-	9	12	22	0	25	16	-	315	315	-	-	401
Vapaa-ajan asunnot	117	-	95	-	-	-	-	22	-	-	-	-	-	117
4 Voittoa tavoittelemattomat yht.	11929	-	4855	1410	1173	3680	612	200	-	33806	33126	680	-	45735
Asuinrakennukset	10803	-	4285	1152	1000	3641	549	176	-	33296	32617	680	-	44099
Osakkeet ja osuudet	866	-	317	254	171	39	62	22	-	510	510	-	-	1375
Vapaa-ajan asunnot	261	-	253	4	3	-	-	2	-	-	-	-	-	261
5 Kotitaloudet	106596	121	47059	25321	30058	1233	2763	19	22	14639	27	14612	-	121235
Asuinrakennukset	50868	29	17457	13836	17522	505	1517	-	1	9055	25	9030	-	59923
Osakkeet ja osuudet	54425	92	28831	11271	12237	725	1230	19	21	5584	3	5582	-	60010
Vapaa-ajan asunnot	1303	-	771	214	299	3	16	-	-	-	-	-	-	1303
1...5 Kaikkiaan	127934	121	55308	28445	32349	7028	4163	499	22	51697	36378	15319	0	179632
Asuinrakennukset	67847	29	23460	16035	19184	6070	2688	380	1	44989	35251	9738	0	112836
Osakkeet ja osuudet	57728	92	30105	12171	12848	954	1460	78	21	6708	1127	5582	-	64436
Vapaa-ajan asunnot	2359	-	1743	240	317	3	16	40	-	-	-	-	-	2359

Tilastokeskus - Luottokantatilasto
 Uudet asuntoluotot luotonantajasektoreittain ja luotonantajasektoreittain neljänneksen aikana, Milj. mk
 Taulu 5.2.1

IV neljännes 1993

Luotonantajasektorit:	2	21	221	222	223	24	25	26	27	3	31	32	33	2...3
	Rahoitus- laitokset	Suomen Pankki	Liike- pankit	Säästö- pankit	Osuus- pankit	Vakuutus- laitokset	Muut yks. rah.lait.	Muut julk. rah.lait.	Ulkom. rah.lait.	Julkis- yhteisöt	Valtio	Kunnat; valtion verolista	Sosiaali- turva- rahaetot	Kaikkiaan
Luotonantajasektorit:														
1 Yhteisöyritykset														
Asuinrakennukset	1226	-	134	35	94	954	6	4	-	39	39	0	-	1264
Osakkeet ja osuudet	1108	-	90	13	47	953	2	4	-	13	13	0	-	1121
Vapaa-ajan asunnot	111	-	42	20	44	1	4	-	-	26	26	-	-	137
2 Rahoituslaitokset														
Asuinrakennukset	202	-	5	-	0	197	-	-	-	-	-	-	-	202
Osakkeet ja osuudet	195	-	4	-	0	191	-	-	-	-	-	-	-	195
Vapaa-ajan asunnot	7	-	1	-	-	6	-	-	-	-	-	-	-	7
3 Julkisyhteisöt														
Asuinrakennukset	3	-	-	-	1	2	-	-	-	57	57	-	-	59
Osakkeet ja osuudet	3	-	-	-	1	2	-	-	-	45	45	-	-	48
Vapaa-ajan asunnot	-	-	-	-	-	-	-	-	-	11	11	-	-	11
4 Voittoa tavoittelemattomat yht.														
Asuinrakennukset	454	-	153	34	31	162	69	5	-	1211	1141	70	-	1666
Osakkeet ja osuudet	428	-	138	30	28	160	66	5	-	1166	1096	70	-	1594
Vapaa-ajan asunnot	20	-	9	4	3	2	2	-	-	46	46	-	-	66
5 Kotitaloudet														
Asuinrakennukset	5718	3	2384	967	2283	24	54	1	2	298	-	298	-	6016
Osakkeet ja osuudet	2968	2	996	586	1352	7	27	-	0	214	-	214	-	3183
Vapaa-ajan asunnot	2642	1	1332	367	898	18	25	1	2	84	-	84	-	2726
1...5 Kaikkiaan														
Asuinrakennukset	7603	3	2677	1036	2408	1339	129	9	2	1605	1236	368	-	9207
Osakkeet ja osuudet	4702	2	1228	629	1428	1312	95	9	0	1438	1154	285	-	6141
Vapaa-ajan asunnot	2781	1	1384	391	944	27	31	1	2	166	83	84	-	2947
	119	-	65	16	36	0	3	-	-	-	-	-	-	119

Tilastokeskus - Luottokantatilasto

IV neljännes 1993

Kotitalouksien asunto- ja kulutusluottokanta luotonantajasektoreittain neljänneksen lopussa, Mijj. mk
Taulu 5.3

Luotonantajasektorit:	2	21	221	222	223	24	25	26	27	3	31	32	33	2...3
	Rahoitus- laitokset	Suomen Pankki	Liike- pankit	Säästö- pankit	Osuus- pankit	Vakuutus- laitokset	Muut yks. rah.lait.	Muut julk. rah.lait.	Ulkom. rah.lait.	Julkis- yhteisöt	Vaitto	Kunnat; valtion varolista	Sosiaali- turva- rahaistot	Kaikkiaan
5 Kotitaloudet	145774	121	61152	34415	40018	1356	8519	66	127	14639	27	14612	-	160413
Asuntoluottokanta:	106596	121	47059	25321	30058	1233	2763	19	22	14639	27	14612	-	121235
Asuinrakennukset	50868	29	17457	13836	17522	505	1517	-	1	9055	25	9030	-	59923
Osakkeet ja osuudet	54425	92	28831	11271	12237	725	1230	19	21	5584	3	5582	-	60010
Vapaa-ajan asunnot	1303	-	771	214	299	3	16	-	-	-	-	-	-	1303
Kulutusluottokanta:	39178	-	14093	9094	9960	123	5756	46	105	0	0	-	-	39178
Opinnot	12011	-	5227	3354	3429	0	-	-	-	0	0	-	-	12011
Kulutustuotot	27167	-	8866	5739	6531	122	5756	46	105	-	-	-	-	27167
51 Elinkeinonharjoittajien kotital.	9551	-	1892	2471	4809	61	314	4	-	-	-	-	-	9551
Asuntoluottokanta:	6268	-	1146	1435	3491	54	142	-	-	-	-	-	-	6268
Asuinrakennukset	4965	-	793	1228	2850	53	102	-	-	-	-	-	-	4965
Osakkeet ja osuudet	1205	-	376	189	601	1	38	-	-	-	-	-	-	1205
Vapaa-ajan asunnot	98	-	37	18	40	-	2	-	-	-	-	-	-	98
Kulutusluottokanta:	3283	-	745	1036	1318	8	172	4	-	-	-	-	-	3283
Opinnot	89	-	11	18	59	0	-	-	-	-	-	-	-	89
Kulutustuotot	3194	-	734	1018	1259	8	172	4	-	-	-	-	-	3194
54 Paikansaajakotitaloudet	124168	121	53096	30574	30718	1294	8177	61	127	14417	27	14389	-	138585
Asuntoluottokanta:	94486	121	42881	23201	24469	1179	2593	19	22	14416	27	14389	-	108903
Asuinrakennukset	43918	29	15951	12282	13796	452	1407	-	1	8832	24	8808	-	52750
Osakkeet ja osuudet	49421	92	26227	10729	10436	724	1173	19	21	5584	3	5582	-	55005
Vapaa-ajan asunnot	1147	-	702	190	238	3	13	-	-	-	-	-	-	1147
Kulutusluottokanta:	29682	-	10215	7372	6249	115	5584	42	105	0	0	-	-	29682
Opinnot	6980	-	2593	2864	1523	0	-	-	-	0	0	-	-	6980
Kulutustuotot	22702	-	7621	4509	4726	115	5584	42	105	-	-	-	-	22702
59 Muut kotitaloudet	12054	-	6165	1369	4491	0	28	1	-	223	0	222	-	12277
Asuntoluottokanta:	5842	-	3032	684	2097	0	28	-	-	223	0	222	-	6064
Asuinrakennukset	1984	-	773	326	876	0	8	-	-	223	0	222	-	2207
Osakkeet ja osuudet	3799	-	2227	353	1200	0	19	-	-	-	-	-	-	3799
Vapaa-ajan asunnot	58	-	31	6	21	-	0	-	-	-	-	-	-	58
Kulutusluottokanta:	6213	-	3133	685	2393	0	1	1	-	-	-	-	-	6213
Opinnot	4942	-	2623	472	1847	-	-	-	-	-	-	-	-	4942
Kulutustuotot	1270	-	510	213	546	0	1	1	-	-	-	-	-	1270

Tilastokeskus - Luottokantatilasto
 Kotitalouksien uudet asunto- ja kulutusluotot luotonantajasektoreittain neljänneksen aikana, Milj. mk
 Taulu 5.3.1

IV neljännes 1993

	2	21	221	222	223	24	25	26	27	3	31	32	33	2...3
	Rahoitus- laitokset	Suomen Pankki	Liike- pankit	Säästö- pankit	Osuus- pankit	Vakuutus- laitokset	Muut yks. rah.lait.	Muut julk. rah.lait.	Ulkom. rah.lait.	Julkis- yhteisöt	Valtio	Kunnat; valtion varoista	Sosiaali- turva- rahaot	Kaikkiaan
Luotonantajasektorit:														
5 Kotitaloudet	11645	3	3297	1678	3466	57	3047	3	94	298	-	298	-	11943
Asuntoluotot:	5718	3	2384	967	2283	24	54	1	2	298	-	298	-	6016
Asuinrakennukset	2968	2	996	586	1352	7	27	-	0	214	-	214	-	3183
Osakkeet ja osuudet	2642	1	1332	367	898	18	25	1	2	84	-	84	-	2726
Vapaa-ajan asunnot	107	-	57	14	34	0	3	-	-	-	-	-	-	107
Kulutusluotot:	5927	-	913	712	1183	33	2993	2	92	-	-	-	-	5927
Opinnot	277	-	137	57	83	-	-	-	-	-	-	-	-	277
Kulutusluotot	5650	-	775	655	1100	33	2993	2	92	-	-	-	-	5650
51 Elinkeinonharjoittajien kotital.	853	-	137	190	458	4	63	0	-	-	-	-	-	853
Asuntoluotot:	337	-	63	51	221	-	2	-	-	-	-	-	-	337
Asuinrakennukset	255	-	39	41	173	-	2	-	-	-	-	-	-	255
Osakkeet ja osuudet	72	-	20	8	43	-	0	-	-	-	-	-	-	72
Vapaa-ajan asunnot	10	-	4	1	5	-	-	-	-	-	-	-	-	10
Kulutusluotot:	516	-	74	140	237	4	60	0	-	-	-	-	-	516
Opinnot	3	-	0	0	2	-	-	-	-	-	-	-	-	3
Kulutusluotot	513	-	74	139	235	4	60	0	-	-	-	-	-	513
54 Palkansaajakotitaloudet	10100	3	2852	1414	2703	53	2980	2	94	291	-	291	-	10391
Asuntoluotot:	5005	3	2143	884	1900	24	48	1	2	291	-	291	-	5296
Asuinrakennukset	2559	2	900	528	1097	7	25	-	0	208	-	208	-	2766
Osakkeet ja osuudet	2355	1	1193	344	776	18	21	1	2	84	-	84	-	2438
Vapaa-ajan asunnot	91	-	51	12	26	0	2	-	-	-	-	-	-	91
Kulutusluotot:	5095	-	708	530	803	28	2932	2	92	-	-	-	-	5095
Opinnot	141	-	60	47	35	-	-	-	-	-	-	-	-	141
Kulutusluotot	4954	-	649	483	769	28	2932	2	92	-	-	-	-	4954
59 Muut kotitaloudet	691	-	309	74	305	0	4	0	-	7	-	7	-	698
Asuntoluotot:	376	-	178	32	163	-	3	-	-	7	-	7	-	383
Asuinrakennukset	154	-	57	16	81	-	0	-	-	7	-	7	-	161
Osakkeet ja osuudet	216	-	119	15	78	-	3	-	-	-	-	-	-	216
Vapaa-ajan asunnot	5	-	2	0	3	-	0	-	-	-	-	-	-	5
Kulutusluotot:	316	-	131	42	142	0	0	0	-	-	-	-	-	316
Opinnot	133	-	78	9	46	-	-	-	-	-	-	-	-	133
Kulutusluotot	183	-	53	33	96	0	0	0	-	-	-	-	-	183

Tilastokeskus - Luottokantatilasto IV neljännes 1993
 Eläkevakuutusta harjoittavien laitosten koko luotonanto luotonantajasektoreittain, Mijj. mk
 Tauti 6.1

	Luotonantajien eläkelaitosryhmät:	Henki- ja eläke- vakuutusyhtiöt x)	10	20	30	40	50	Kaikkiaan
			Eläkesäätiöt	Eläkekassat	Muut eläkelaitokset	Kansaneläkelaitos		
Luotonantajien sektorit:								
1	Yhteisöryitykset:	61660	16371	2737	9175	142	90086	
11	Julkiset yritykset	2751	9863	263	1806	86	14768	
12	Yksityiset ulkomaalaisten yritykset	62	434	-	-	-	496	
13	Yksityiset suomalaisten yritykset	58647	6075	2474	7370	56	74821	
2	Rahoituslaitokset:	4354	948	973	3099	-	9374	
21	Suomen Pankki	71	-	-	-	-	71	
221	Liikepankit	488	417	45	215	-	1165	
222	Säästöpankit	49	2	151	46	-	248	
223	Osuuspankit	83	17	120	197	-	417	
24	Vakuutuslaitokset	1328	3	24	219	-	1573	
25	Muut yksityiset rahoituslaitokset	1725	350	513	832	-	3420	
26	Muut julkiset rahoituslaitokset	610	159	120	1590	-	2480	
27	Ulkomaalaisten rahoituslaitokset	-	-	-	-	-	-	
3	Julkisyhteisöt:	10009	3028	814	10137	0	23988	
31	Vaillio	9583	2491	740	4113	-	16926	
321+322	Kaupungit ja muut kunnat	420	537	74	5359	-	6390	
323	Kuntayhtymät	6	0	-	635	0	641	
324	Ahvenanmaan maakuntahallinto	-	-	-	31	-	31	
33	Sosiaaliturvarahastot	0	-	-	-	-	0	
4	Voittoa tavoittelemattomat yhteisöt:	3402	138	45	1617	-	5202	
42	Vaitionkirkot	3	-	-	27	-	30	
44	Asuntoyhteisöt yhteensä:	2309	40	37	1329	-	3715	
441+442	Asunto-osakeyhtiöt ja -osuuskunnat	1063	12	22	240	-	1337	
443+444	Asuinkiinteistöyhtiöt	1139	28	15	1089	-	2271	
445	Muut asuntoyhteisöt	107	0	0	0	-	108	
49	Muut voittoa tavoittelemattomat	1090	98	8	261	-	1457	
5	Kotitaloudet:	504	386	44	322	-	1257	
51	Elinkeinonharjoittajien kotitaloudet	53	-	5	291	-	349	
54	Palkansaajakotitaloudet	446	386	39	31	-	903	
59	Muut kotitaloudet	5	0	-	0	-	6	
6	Ulkomaat	75	-	-	118	-	193	
1-6	Kaikkiaan	80004	20871	4613	24469	142	130100	
Siiitä:	Luotonanto yleisölle	65992	17433	2900	17140	142	103607	

x) Vain eläkevakuutusta harjoittavat

Tilastokeskus - Luottokantatilasto IV neljännes 1993
 Eläkevakuutusta harjoittavien laitosten koko luotonanto luotonsaajatoimialtoittain, Milj. mk
 Taulu 6.2

Luotonsaajien toimialat:	Luotonantajien eläkelaitosryhmät:	Henki- ja eläkevakuutusyhtiöt x)	10	20	30	40	50	Kaikkiaan
			Eläkesäätiöt	Eläkekassat	Muut eläkelaitokset	Kansaneläkelaitos		
00	Erittelemätön elinkeinotoiminta	178	304	-	12	-	494	
A	Maatalous, kala- ja riistatalous	248	-	12	359	-	619	
B	Metsätalous	249	17	7	64	-	337	
C	Kaivos- ja kaivannaistoiminta	226	-	-	23	-	249	
D	Teollisuus	28870	10115	1407	3101	85	43579	
11	Elintarvikkeiden jne. valmistus	3922	365	1044	10	-	5342	
12-13	Tekstiilien jne. valmistus	1243	165	36	1	-	1445	
14	Puutuotteiden jne. valmistus	1731	672	3	147	-	2554	
15	Massan ja paperin jne. valmistus	5374	2523	179	2093	85	10255	
16	Kustantaminen ja painaminen	2347	506	3	5	-	2860	
18-21	Kemikaalien jne. valmistus	1208	4317	110	34	-	5668	
22	Lasituotteiden jne. valmistus	2093	10	4	193	-	2301	
23	Metallien valmistus	886	701	8	39	-	1634	
24-27	Koneiden ja laitteiden jne. valmistus	8796	827	6	555	-	10183	
17,29	Muu teollisuus	1270	29	14	24	-	1337	
E	Energia ja vesihuolto	2195	730	-	145	1	3070	
F	Rakentaminen	3000	8	22	3406	-	6436	
G	Kauppa	13257	2148	794	97	30	16326	
H	Majoitus- ja ravitsemistoiminta	1571	20	24	57	-	1672	
I	Kuljetus	2530	1504	5	766	-	4805	
J	Tietoliikenne	280	723	4	5	-	1012	
L	Kiinteistö-, puhtaus- ja vuokrauspalvelut	4867	184	422	1281	-	6754	
M	Tekninen palvelu ja palvelut liike-elämälle	2646	101	38	55	-	2840	
O	Koulutus ja tutkimus	278	15	5	4	-	303	
P	Terveys ja sosiaalipalvelut	570	24	-	30	-	624	
R	Virkistys ja kulttuuritoiminta	258	478	-	61	-	798	
S	Järjestö- ja uskonnollinen toiminta	406	-	-	-	-	406	
T	Muut palvelut	83	-	1	0	-	111	
00...T	Kaikkiaan	61713	16371	2741	9467	142	90435	

x) Vain eläkevakuutusta harjoittavat

Tilastokeskus - Luottokantatilasto IV neljännes 1993
 Eläkevakuutusta harjoittavien laitosten TAKAISINLAINAUS luotonantajasektoreittain, Milj. mk
 Taulu 6.3

	Luotonantajien eläkelaitosryhmät:	Henki- ja eläke- vakuutusyhtiöt x)	10	20	30	40	50	Kalkkiaan
			Eläkesäätiöt	Eläkekassat	Muut eläkelaitokset	Kansaneläkelaitos		
Luotonantajien sektorit:								
1	Yhteisöryitykset:	46834	10934	37	-	-	-	57805
11	Julkiset yritykset	2348	6765	-	-	-	-	9113
12	Yksityiset ulkomaalaisten yritykset	51	215	-	-	-	-	266
13	Yksityiset suomalaisten yritykset	44436	3954	37	-	-	-	48427
2	Rahoituslaitokset:	2570	-	-	-	-	-	2570
21	Suomen Pankki	71	-	-	-	-	-	71
221	Liikepankit	235	-	-	-	-	-	235
222	Säästöpankit	0	-	-	-	-	-	0
223	Osuuspankit	0	-	-	-	-	-	0
24	Vakuutuslaitokset	1264	-	-	-	-	-	1264
25	Muut yksityiset rahoituslaitokset	947	-	-	-	-	-	947
26	Muut julkiset rahoituslaitokset	52	-	-	-	-	-	52
27	Ulkomaalaisten rahoituslaitokset	-	-	-	-	-	-	-
3	Julkisyhteisöt:	2	-	-	-	-	-	2
31	Valtio	0	-	-	-	-	-	0
321+322	Kaupungit ja muut kunnat	1	-	-	-	-	-	1
323	Kuntayhtymät	0	-	-	-	-	-	0
324	Ahvenanmaan maakuntahallinto	-	-	-	-	-	-	-
33	Sosiaaliturvarahastot	-	-	-	-	-	-	-
4	Voittoa tavoittelemattomat yhteisöt:	841	26	-	-	-	-	867
42	Vallionkirkot	2	-	-	-	-	-	2
44	Asuntoyhteisöt yhteensä:	69	-	-	-	-	-	69
441+442	Asunto-osakeyhtiöt ja -osuuskunnat	66	-	-	-	-	-	66
443+444	Asuinkiinteistöyhtiöt	2	-	-	-	-	-	2
445	Muut asuntoyhteisöt	-	-	-	-	-	-	-
49	Muut voittoa tavoittelemattomat	771	26	-	-	-	-	797
5	Kotitaloudet:	31	-	-	-	-	-	31
51	Elinkeinonharjoittajien kotitaloudet	20	-	-	-	-	-	20
54	Paikansaajat kotitaloudet	6	-	-	-	-	-	6
59	Muut kotitaloudet	5	-	-	-	-	-	5
6	Ulkomaat	-	-	-	-	-	-	-
1-6	Kalkkiaan	50278	10960	37	-	-	-	61275
Siitä:	Luotonanto yleisölle	47708	10960	37	-	-	-	58705

x) Vain eläkevakuutusta harjoittavat

Tilastokeskus - Luottokantatilasto IV neljännes 1993
 Eläkevakuutusta harjoittavien laitosten TAKAISINLAINAUS luotonsaajatoimialoittein, Milj. mk
 Taulu 6.4

	10	20	30	40	50	Kaikkiaan
	Henki- ja eläke- vakuutusyhtiöt x)	Eläkesäätiöt	Eläkekassat	Muut eläkelaitokset	Kansaneläkelaitos	
Luotonsaajien toimialat:						
00	Luotonantajien eläkelaitosryhmät:					
00	Erittelemätön elinkeinotoiminta	288	-	-	-	299
A	Maatalous, kala- ja riistatalous	109	-	-	-	109
B	Metsätalous	238	-	-	-	238
C	Kaivos- ja kaivannaistoiminta	204	-	-	-	204
D	Teollisuus	6370	18	-	-	30969
11	Elintarvikkeiden jne. valmistus	3235	-	-	-	3287
12-13	Tekstiilien jne. valmistus	1011	1	-	-	1160
14	Puutuotteiden jne. valmistus	1494	3	-	-	1500
15	Massan ja paperin jne. valmistus	4591	-	-	-	6999
16	Kustantaminen ja painaminen	2050	1	-	-	2389
18-21	Kemikaalien jne. valmistus	979	2	-	-	3091
22	Lasituotteiden jne. valmistus	1992	3	-	-	1995
23	Metallien valmistus	824	648	-	-	1472
24-27	Koneiden ja laitteiden jne. valmistus	7564	4	-	-	8203
17,29	Muu teollisuus	841	4	-	-	873
E	Energia ja vesihuolto	1534	-	-	-	1534
F	Rakentaminen	2344	-	-	-	2349
G	Kauppa	10126	1583	-	-	11717
H	Majoitus- ja ravitsemistoiminta	1108	18	-	-	1127
I	Kuljetus	2100	1459	-	-	3559
J	Tietoliikenne	234	716	-	-	954
L	Kiinteistö-, puhtaus- ja vuokrauspalvelut	914	21	-	-	935
M	Tekninen palvelu ja palvelut liike-elämälle	2030	1	-	-	2033
O	Koulutus ja tutkimus	252	-	-	-	252
P	Terveys ja sosiaalipalvelut	455	-	-	-	455
R	Virkistys ja kulttuuritoiminta	195	478	-	-	673
S	Järjestö- ja uskonnollinen toiminta	350	-	-	-	350
T	Muut palvelut	70	1	-	-	71
00...T	Kaikkiaan	46854	10934	37	-	57825

x) Vain eläkevakuutusta harjoittavat

Tilastokeskus - Luottokantatiliasto
 IV neljännes 1993
 Rahoituslaitosten, valtion ja sosiaaliturvarahastojen hallussa pitämät muut kuin sijoitusomaisuusjoukkovelkakirjat liikkeeseen laskijoiden sektoreiden mukaan 31.12.1993, Milj. mk
 Taulu 7.1

Hallussa pitäjät:	2	21	221	222	223	24	25	26	27	3	31	32	33	2...3
Rahoituslaitokset	Rahoituslaitokset	Suomen Pankki	Liikepankit	Säästöpankit	Osuuspankit	Vakuutuslaitokset	Muut yks.lait.	Muut julk.lait.	Ulkom. rah.lait.	Julkis-yhteisöt	Valtio	Kunnat; valtion varoista	Sosiaali-turva-rahastot	
Liikkeeseenlaskijasektorit:														
1 Yhteisöyritykset:	3734	-	3342	191	98	0	16	87	-	-	-	-	-	3734
11 Julkiset yritykset	242	-	146	1	18	-	-	77	-	-	-	-	-	242
12 Yksityiset ulkomaalaisten yritykset	-	-	-	-	-	-	-	-	-	-	-	-	-	-
13 Yksityiset suomalaisten yritykset	3493	-	3195	190	80	0	16	10	-	-	-	-	-	3493
2 Rahoituslaitokset:	7906	-	6393	180	1075	3	18	237	-	-	-	-	-	7906
21 Suomen Pankki	-	-	-	-	-	-	-	-	-	-	-	-	-	-
221 Liikepankit	329	-	314	3	4	-	8	-	-	-	-	-	-	329
222 Säästöpankit	48	-	24	6	9	-	10	-	-	-	-	-	-	48
223 Osuuspankit	1870	-	1655	6	209	-	-	-	-	-	-	-	-	1870
24 Vakuutuslaitokset	3	-	-	1	-	3	-	-	-	-	-	-	-	3
25 Muut yksityiset rahoituslaitokset	4072	-	3139	118	815	-	0	-	-	-	-	-	-	4072
26 Muut julkiset rahoituslaitokset	1582	-	1261	46	38	-	-	237	-	-	-	-	-	1582
27 Ulkomaalaisten rahoituslaitokset	2	-	2	-	-	-	-	-	-	-	-	-	-	2
3 Julkisyhteisöt:	12606	-	8053	406	171	7	1	3568	400	-	-	-	-	12606
31 Valtio	8911	-	7969	365	170	7	0	-	400	-	-	-	-	8911
321+322 Kaupungit ja muut kunnat	3612	-	65	38	1	-	0	3507	-	-	-	-	-	3612
323 Kuntayhtymät	83	-	20	2	0	-	-	61	-	-	-	-	-	83
33 Sosiaaliturvarahastot	-	-	-	-	-	-	-	-	-	-	-	-	-	-
4 Voittoa tavoittelemattomat yhteisöt:	164	-	152	-	3	-	-	10	-	-	-	-	-	164
44 Asuntoyhteisöt yhteensä:	120	-	110	-	0	-	-	10	-	-	-	-	-	120
443+444 Asuinkiinteistöyhtiöt	120	-	110	-	0	-	-	10	-	-	-	-	-	120
49 Muut voittoa tavoittelemattomat	44	-	42	-	2	-	-	-	-	-	-	-	-	44
6 Ulkomaat	7159	-	6518	-	-	81	6	554	-	-	-	-	-	7159
1-6 Kaikkiaan	31570	-	24458	777	1347	90	41	4456	400	-	-	-	-	31570
Siitä: Luotonanto yleisölle	7594	-	3578	232	102	0	17	3665	-	-	-	-	-	7594

Tilastokeskus - Luottokantatilasto

IV neljännes 1993

Rahoituslaitosten, valtion ja sosiaaliturvarahastojen hallussa pitämät yritysten liikkeeseen laskemat muut kuin sijoitusomaisuusjoukkovelkakirjat yritysten toimialojen mukaan 31.12.1993, Milj. mk

Taulu 7.2

	2	21	221	222	223	24	25	26	27	3	31	32	33	2...3
	Rahoitus-	Suomen	Liike-	Säästö-	Osuus-	Vakuutus-	Muut	Muut	Ulkom.	Julkis-	Valtio	Kunnat;	Sosiaali-	
	laitokset	Pankki	pankit	pankit	pankit	laitokset	yks.	juhla-	rah.lait.	yhteisöt	varolista	varolista	turva-	
							rah.lait.	rah.lait.			rahoitus-	rahoitus-	rahoitus-	
Liikkeeseenlaskija/toimijat:														
00 Eritelemätön elinkeino toiminta	21	-	11	10	0	-	0	-	-	-	-	-	-	21
B Metsätalous	4	-	-	-	4	-	-	-	-	-	-	-	-	4
D Teollisuus	669	-	650	5	12	-	2	-	-	-	-	-	-	669
11 Eilintarvikkeiden jne. valmistus	127	-	125	1	-	-	-	-	-	-	-	-	-	127
12-13 Tekstiilien jne. valmistus	6	-	5	-	0	-	1	-	-	-	-	-	-	6
14 Puutuotteiden jne. valmistus	4	-	2	1	1	-	-	-	-	-	-	-	-	4
15 Massan ja paperin jne. valmistus	506	-	494	1	11	-	-	-	-	-	-	-	-	506
16 Kustantaminen ja painaminen	0	-	-	-	0	-	-	-	-	-	-	-	-	0
18-21 Kemikaalien jne. valmistus	0	-	0	-	0	-	-	-	-	-	-	-	-	0
22 Lasituotteiden jne. valmistus	0	-	0	-	-	-	-	-	-	-	-	-	-	0
23 Metallien valmistus	1	-	1	-	-	-	-	-	-	-	-	-	-	1
24-27 Koneiden ja laitteiden jne. valmistus	20	-	18	2	0	-	-	-	-	-	-	-	-	20
17,29 Muu teollisuus	4	-	3	0	0	-	1	-	-	-	-	-	-	4
E Energia ja vesihuolto	168	-	132	0	2	-	-	33	-	-	-	-	-	168
F Rakentaminen	16	-	5	-	1	-	-	10	-	-	-	-	-	16
G Kauppa	74	-	59	0	7	-	8	-	-	-	-	-	-	74
H Majitus- ja ravitsemistoiminta	-	-	-	-	-	-	-	-	-	-	-	-	-	-
I Kuljetus	13	-	10	-	1	0	-	2	-	-	-	-	-	13
L Kiinteistö-, puhtaus- ja vuokrauspalvelut	1752	-	1463	176	71	-	6	35	-	-	-	-	-	1752
M Tekninen palvelu ja palvelut liike-elämälle	1017	-	1011	0	0	-	0	6	-	-	-	-	-	1017
O Koulutus ja tutkimus	-	-	-	-	-	-	-	-	-	-	-	-	-	-
R Virkistys ja kulttuuritoiminta	-	-	-	-	-	-	-	-	-	-	-	-	-	-
T Muut palvelut	0	-	-	-	0	-	-	-	-	-	-	-	-	0
00...T Kaikkiaan	3734	-	3342	191	98	0	16	87	-	-	-	-	-	3734

Rahoituslaitosten, valtion ja sosiaaliturvarahastojen hallussa pitämät jälkimarkkinakeipoiset velkapaperit liikkeeseen laskijoiden sektoreiden mukaan 31.12.1993, Milj. mk
Taulu 7.3

Hallussa pitäjät:	2	21	221	222	223	24	25	26	27	3	31	32	33	2...3
Rahoituslaitokset	Suomen Pankki	Liikepankit	Säästöpankit	Osuuspankit	Vakuutuslaitokset	Muut yks.lait.	Muut rah.lait.	Muut julk.rah.lait.	Ulkom.rah.lait.	Julkis-yhteisöt	Valtio	Kunnat; valtion varoista	Sosiaaliturvarahastot	Kaikkiaan
Liikkeeseenlaskijasektorit:														
1 Yhteisöryitykset:	2238	-	378	170	122	893	8	548	120	-	-	-	-	2238
11 Julkiset yritykset	747	-	-	63	339	-	-	345	-	-	-	-	-	747
12 Yksityiset ulkomaalaisten yritykset	245	-	175	-	40	-	-	-	30	-	-	-	-	245
13 Yksityiset suomalaisten yritykset	1246	-	203	170	59	514	8	203	90	-	-	-	-	1246
2 Rahoituslaitokset:	61583	1844	35956	3380	1108	14223	782	1909	2380	35657	34030	-	1627	97240
21 Suomen Pankki	7444	-	6064	40	-	520	-	10	810	5660	5660	-	-	13104
221 Liikepankit	41523	1665	21524	3300	332	11645	226	1261	1570	29296	28290	-	1006	70819
222 Säästöpankit	7836	130	7195	4	-	508	-	-	-	80	80	-	-	7916
223 Osuuspankit	2368	-	591	-	586	812	20	360	-	-	-	-	-	2368
24 Vakuutuslaitokset	-	-	-	-	-	-	-	-	-	-	-	-	-	-
25 Muut yksityiset rahoituslaitokset	1476	-	192	37	155	481	536	76	-	621	-	-	621	2097
26 Muut julkiset rahoituslaitokset	418	-	260	-	35	123	-	-	-	-	-	-	-	418
27 Ulkomaalaisten rahoituslaitokset	517	50	130	-	-	135	-	203	-	-	-	-	-	517
3 Julkisyhteisöt:	24082	-	15537	264	103	5496	13	1609	1060	200	-	-	200	24282
31 Valtio	22248	-	15469	260	13	4421	-	1025	1060	-	-	-	-	22248
321+322 Kaupungit ja muut kunnat	280	-	46	4	91	121	13	6	-	-	-	-	-	280
323 Kuntayhtymät	41	-	-	-	-	41	-	-	-	-	-	-	-	41
33 Sosiaaliturvarahastot	1513	-	22	-	-	913	-	578	-	200	-	-	200	1713
4 Voittoja tavoittelemattomat yhteisöt:	-	-	-	-	-	-	-	-	-	-	-	-	-	-
44 Asuntoyhteisöt yhteensä:	-	-	-	-	-	-	-	-	-	-	-	-	-	-
443+444 Asuinkiinteistöyhtiöt	-	-	-	-	-	-	-	-	-	-	-	-	-	-
49 Muut voittoja tavoittelemattomat	-	-	-	-	-	-	-	-	-	-	-	-	-	-
6 Ulkomaat	9475	-	-	-	-	52	-	9423	-	-	-	-	-	9475
1-6 Kaikkiaan	97377	1844	51871	3814	1334	20664	802	13489	3560	35857	34030	-	1827	133234
Siiitä: Luotonanto yleisölle	2559	-	424	174	213	1054	20	554	120	-	-	-	-	2559

Jälkimarkkinakeipoiset velkapaperit = yritystodistukset, sijoitustodistukset, kuntatodistukset sekä valtion velkasitoumukset

Tilastokeskus - Luottokantatilasto
 Rahoituslaitosten, valtion ja sosiaaliturvarahastojen hallussa pitämät yritysten liikkeeseen laskemat yritystodistukset yritysten toimialan mukaan 31.12.1993, Milj. mk
 Taulu 7.4

IV neljännes 1993

	2	21	221	222	223	24	25	26	27	3	31	32	33	2...3
	Rahoitus- laitokset	Suomen Pankki	Liike- pankit	Säästö- pankit	Osuus- pankit	Vakuutus- laitokset	Muut yks. rah.lait.	Muut julk. rah.lait.	Ulkom. rah.lait.	Julkis- yhteisöt	Valtio	Kunnat; valtion varoista	Sosiaali- turva- rahastot	2...3
Hallussa pitäjät:														
00 Erittelemätön elinkeinotoiminta	8	-	6	-	2	0	-	-	-	-	-	-	-	8
B Metsätalous	-	-	-	-	-	-	-	-	-	-	-	-	-	-
D Teollisuus	1173	-	227	-	26	441	-	419	60	-	-	-	-	1173
11 Elintarvikkeiden jne. valmistus	217	-	4	-	-	183	-	30	-	-	-	-	-	217
12-13 Tekstiilien jne. valmistus	-	-	-	-	-	-	-	-	-	-	-	-	-	-
14 Puutuotteiden jne. valmistus	59	-	-	-	-	-	-	29	30	-	-	-	-	59
15 Massan ja paperin jne. valmistus	696	-	218	-	-	138	-	340	-	-	-	-	-	696
16 Kustantaminen ja painaminen	-	-	-	-	-	-	-	-	-	-	-	-	-	-
18-21 Kemikaalien jne. valmistus	153	-	-	-	26	97	-	-	30	-	-	-	-	153
22 Lasituotteiden jne. valmistus	5	-	5	-	-	-	-	-	-	-	-	-	-	5
23 Metallien valmistus	-	-	-	-	-	-	-	-	-	-	-	-	-	-
24-27 Koneiden ja laitteiden jne. valmistus	43	-	-	-	-	23	-	20	-	-	-	-	-	43
17,29 Muu teollisuus	-	-	-	-	-	-	-	-	-	-	-	-	-	-
E Energia ja vesihuolto	35	-	-	-	-	6	-	29	-	-	-	-	-	35
F Rakentaminen	10	-	-	-	10	-	-	-	-	-	-	-	-	10
G Kauppa	587	-	-	-	35	392	-	100	60	-	-	-	-	587
H Majoitus- ja ravitsemistoiminta	10	-	-	-	-	10	-	-	-	-	-	-	-	10
I Kuljetus	-	-	-	-	-	-	-	-	-	-	-	-	-	-
L Kiinteistö-, puhtaus- ja vuokrauspalvelut	397	-	135	170	49	43	-	-	-	-	-	-	-	397
M Tekninen palvelu ja palvelut liike-elämälle	-	-	-	-	-	-	-	-	-	-	-	-	-	-
O Koulutus ja tutkimus	3	-	3	-	-	-	-	-	-	-	-	-	-	3
R Virkistys ja kulttuuritoiminta	8	-	-	-	-	-	8	-	-	-	-	-	-	8
T Muut palvelut	7	-	7	-	-	-	-	-	-	-	-	-	-	7
00...T Kaikkiaan	2238	-	378	170	122	893	8	548	120	-	-	-	-	2238

Tilastokeskus - Luottokantatilasto IV neljännes 1993
 Uudet luotot luotonsaajasektoreittain vuosineljänneksien aikana, Milj. mk
 Taulu 8.1

Luotonsaajien sektorit:	1992 yht.	I/1993	II/1993	III/1993	IV/1993	1993 yht.
1 Yhteisöyritykset:	104864	23476	27432	17018	21278	89205
11 Julkiset yritykset	6108	1544	4460	694	1686	8383
12 Yksityiset ulkomaalaisten yritykset	1498	40	490	432	231	1195
13 Yksityiset suomalaisten yritykset	97258	21892	22482	15892	19361	79627
2 Rahoituslaitokset:	199160	6896	7562	10530	11909	36897
21 Suomen Pankki	-	-	-	-	-	-
221 Liikepankit	172149	194	195	471	710	1570
222 Säästöpankit	-	865	147	305	11	1327
223 Osuuspankit	-	1800	3642	3923	4374	13739
24 Vakuutuslaitokset	1101	121	170	52	61	404
25 Muut yksityiset rahoituslaitokset	9269	3244	3038	5698	6357	18336
26 Muut julkiset rahoituslaitokset	16456	672	370	81	397	1520
27 Ulkomaalaisten rahoituslaitokset	184	0	0	0	0	0
3 Julkisyhteisöt:	22713	5803	6459	7999	17564	37825
31 Valtio	12751	4016	4681	6869	15636	31202
321+322 Kaupungit ja muut kunnat	9952	1663	1689	1022	1811	6185
323 Kuntayhtymät	-	124	88	107	79	397
324 Ahvenanmaan maakuntahallinto	-	1	1	1	38	41
33 Sosiaaliturvarahastot	10	0	0	0	0	0
4 Voittoa tavoittelemattomat yhteisöt:	10594	2038	2179	1830	2397	8445
42 Valtionkirkot	-	14	5	28	9	57
44 Asuntoyhteisöt yhteensä:	8376	1641	1844	1541	2080	7105
441+442 Asunto-osakeyhtiöt ja -osuuskunnat	-	390	398	363	507	1658
443+444 Asuinkiinteistöyhtiöt	-	1182	1407	1127	1417	5133
445 Muut asuntoyhteisöt	-	68	39	50	156	314
49 Muut voittoa tavoittelemattomat	-	384	330	261	308	1283
5 Kotitaloudet:	47895	9370	13617	14218	14072	51277
51 Elinkeinonharjoittajien kotitaloudet	8596	1860	2072	1794	2001	7728
54 Palkansaajakotitaloudet	36121	6799	10838	11574	11264	40475
59 Muut kotitaloudet	3179	711	706	850	807	3074
6 Ulkomaat	37569	8313	6161	6087	6170	26730
1-6 Kaikkiaan	422796	55898	63410	57682	73390	250379
Siitä: Luotonanto yleisölle	171353	36439	44701	33704	39307	154152

Tilastokeskus - Luottokantatilasto
 Luottokanta luotonsaajasektoreittain vuosineljänneksien aikana, Milj. mk
 Taulu 8.2

Luotonsaajien sektorit:	IV/1992	I/1993	II/1993	III/1993	IV/1993
1 Yhteisöyritykset:	315121	317279	310535	306779	288486
11 Julkiset yritykset	33898	35411	37618	37274	35323
12 Yksityiset ulkomaalaisten yritykset	6548	3691	4536	3982	3811
13 Yksityiset suomalaisten yritykset	274676	278177	268381	265524	249352
2 Rahoituslaitokset:	72570	72404	67658	67034	58033
21 Suomen Pankki	76	76	71	71	71
221 Liikepankit	10730	10720	10115	10319	10171
222 Säästöpankit	15052	14311	11240	11229	5501
223 Osuuspankit	5186	4801	4927	5030	5001
24 Vakuutuslaitokset	2148	1996	1843	1828	1753
25 Muut yksityiset rahoituslaitokset	23099	23738	23176	22825	22180
26 Muut julkiset rahoituslaitokset	16256	16758	16286	15731	13355
27 Ulkomaalaisten rahoituslaitokset	23	4	0	0	2
3 Julkisyhteisöt:	56101	59244	62017	64463	69038
31 Valtio	16082	18422	21502	24013	28329
321+322 Kaupungit ja muut kunnat	37688	38521	38414	38408	38750
323 Kuntayhtymät	2213	2213	2034	1972	1888
324 Ahvenanmaan maakuntahallinto	105	86	66	68	69
33 Sosiaaliturvarahastot	13	2	2	2	2
4 Voittoa tavoittelemattomat yhteisöt:	56397	56493	56419	57147	56979
42 Valtionkirkot	434	468	405	389	373
44 Asuntoyhteisöt yhteensä:	46876	47418	47450	48290	48261
441+442 Asunto-osakeyhtiöt ja -osuuskunnat	11233	10993	10975	11042	10285
443+444 Asuinkiinteistöyhtiöt	34466	35116	35244	35988	36599
445 Muut asuntoyhteisöt	1178	1310	1232	1260	1378
49 Muut voittoa tavoittelemattomat	9087	8606	8563	8467	8344
5 Kotitaloudet:	220060	214914	212439	211577	207794
51 Elinkeinonharjoittajien kotitaloudet	37269	36422	35854	35829	34719
54 Palkansaajakotitaloudet	168011	164697	162789	161896	159310
59 Muut kotitaloudet	14781	13795	13796	13853	13765
6 Ulkomaat	37786	42469	39295	40487	35760
1-6 Kaikkiaan	758035	762803	748363	747486	716090
Siitä: Luotonanto yleisölle	617117	615120	605311	601197	578646

Tilastokeskus - Luottokantatilasto

IV neljännes 1993

Uudet luotot luotonsaajatoimialoittain vuosineljänneksien aikana, Milj. mk

Taulu 8.3

		1992 yht.	I/1993	II/1993	III/1993	IV/1993	1993 yht.
Luotonsaajatoimialat:							
00	Eritt. elinkeinotoiminta	5818	2181	988	855	1216	5241
A	Maatalous, kala- ja riistatalous	5413	1127	1325	1181	1258	4891
B	Metsätalous	797	256	94	149	129	629
C	Kaivos- ja kaivannaistoiminta	346	46	89	87	66	288
D	Teollisuus	37739	7902	12259	6109	7102	33371
E	Energia ja vesihuolto	2453	349	670	313	589	1920
F	Rakentaminen	8753	1823	1459	1433	1496	6211
G	Kauppa	23759	6920	7238	4666	4212	23036
H	Majoitus- ja ravitsemistoiminta	2192	418	581	480	612	2091
I	Kuljetus	5031	911	779	628	849	3167
J	Tietoliikenne	407	22	29	12	90	153
L	Kiinteistö, puhtaus- ja vuokrauspalvelut	10933	1804	2242	1736	3895	9677
M	Tekninen palvelu ja palvelut liike-elämälle	6688	881	1278	584	1236	3979
O	Koulutus ja tutkimus	382	36	49	34	51	170
P	Terveys- ja sosiaalipalvelut	675	113	82	91	115	401
R	Virkistys- ja kulttuuripalvelut	942	144	116	139	95	494
S	Järjestö- ja uskonnollinen toiminta	189	22	28	26	48	124
T	Muut palvelut	947	382	200	289	219	1090
00..T	Kaikkiaan	113459	25337	29505	18812	23279	96932

Tilastokeskus - Luottokantatilasto

IV neljännes 1993

Luottokanta luotonsaajatoimialoittain vuosineljänneksien lopussa, Milj. mk

Taulu 8.4

		IV/1992	I/1993	II/1993	III/1993	IV/1993
Luotonsaajatoimialat:						
00	Eritt. elinkeinotoiminta	7629	10306	9633	8264	8280
A	Maatalous, kala- ja riistatalous	25279	24654	24394	24643	24051
B	Metsätalous	2533	2673	2420	2481	2444
C	Kaivos- ja kaivannaistoiminta	1332	1308	1314	1304	1261
D	Teollisuus	116745	116201	117550	117282	109518
11	Elintarv., juomien ja tupakan valm.	12562				11857
12	-13 Tekst., vaatteiden, nahkatuot. ja jalk. valm.	4498				3815
14	Puutavaran ja puutuott. valm.	6402				6808
15	Massan, paperin ja paperituott. valm.	27031				29540
16	Kustantaminen ja painaminen	6617				5800
18	-21 Kemikaalien ja kem. tuott. ym. valm.	11557				11336
22	Lasi-, savi- ja kivituuott. valm.	6478				5684
23	Metallien valmistus	6118				4659
24	-27 Metallituott., koneiden/laitteiden ym. valm.	30296				25886
17	ja 29 Muu teollisuus	5185				4135
E	Energia ja vesihuolto	8892	9989	9608	9737	9010
F	Rakentaminen	27562	27095	25717	25960	23629
G	Kauppa	59869	59838	57021	56163	51234
H	Majoitus- ja ravitsemistoiminta	7567	7500	7230	7153	6750
I	Kuljetus	20383	18940	17927	17709	17663
J	Tietoliikenne	2439	2446	2330	2272	2207
L	Kiinteistö, puhtaus- ja vuokrauspalvelut	42446	42358	42375	41876	41863
M	Tekninen palvelu ja palvelut liike-elämälle	19272	19603	18711	17698	16662
O	Koulutus ja tutkimus	1695	1656	1602	1580	851
P	Terveys- ja sosiaalipalvelut	2462	2382	2287	2243	2144
R	Virkistys- ja kulttuuripalvelut	3375	3481	3349	3287	3069
S	Järjestö- ja uskonnollinen toiminta	794	773	687	680	663
T	Muut palvelut	2116	2496	2233	2275	1907
00..T	Kaikkiaan	352390	353701	346388	342608	323205

Taulu 9

Luotonsaajasektorit:	Suorat velkakirja- lainat	Osakas- luotot	Muut lai- nat	Joukko- velkakirja- lainat	Kaikkiaan
1. Yhteisöryitykset	54686	5116	4479	13965	78246
2. Rahoituslaitokset	45628	-	-	66438	112066
Pankit	31022	-	-	33605	64627
Muut rahoituslaitokset	14606	-	-	32833	47439
3. Julkisyhteisöt	14291	-	-	164185	178476
Valtio	12738	-	-	162935	175673
Kunnat	1553	-	-	1250	2803
1 - 3 Kaikkiaan	114605	5116	4479	244588	368788

Markkamääräisten joukkovelkakirjojen osuus

23845

23845

Vanha luottokanta:

Maksutase:

Uusi luottokanta:

Suorat velkakirjalainat

Yksittäisvelkakirjat	Suorat velkakirjalainat
Osakasluotot	Osakasluotot

Muut lainat

Tuonin toimitusluotot	Muut lainat
Vuokrausluotot	
Vientiluotot	

Joukkovelkakirjalainat

Obligaatiot	Joukkovelkakirjalainat
Debentuurit	
Maailman pankin lainat	

Lähde: Suomen Pankki
Maksutase

Tuoteseloste

Luottokanta neljännesvuosittain

Luottokantatiedot kerätään pankeilta, vakuutusyhtiöiltä, eläkekassoilta, muilta luottolaitoksilta, valtiolta ja sosiaaliturvarahastoilta kaikkien neljänneksen osalta. Neljännellä neljänneksellä kerätään lisäksi eläkesäätiöiden luotonantotiedot.

Luottokantatilastossa on eläkesäätiöiden tiedot vuoden kolmen ensimmäisen neljänneksen osalta edellisen vuoden lopun kantatietoina mukana.

Käsitteet

Luottokantatilastosta käy ilmi luottojen takaisin maksamatta oleva pääoma neljänneksen lopussa sekä nostetut uudet luotot neljänneksen aikana. Mukana ovat Suomessa toimivien tiedonantajien kotimaahan ja ulkomaille antamat luotot.

Luottokanta jakaantuu markkaluottokantaan ja valuuttaluottokantaan. Markkaluottokanta puolestaan jakaantuu markka-antolainaukseen, valtion varoista välitettyihin lainoihin ja markkamääräisiin sijoitusomaisuusjoukkovelkakirjoihin. Valuuttaluottokanta jakaantuu vastaavasti valuutta-antolainaukseen ja valuuttamääräisiin sijoitusomaisuusjoukkovelkakirjoihin.

Luottokanta =	
Markkaluottokanta = markka-antolainaus + valtion varoista välitetyt lainat + markkamääräiset sijoitusomaisuusjoukkovelkakirjat	+ Valuuttaluottokanta = valuutta-antolainaus + valuuttamääräiset sijoitusomaisuusjoukkovelkakirjat

Antolainauskanta neljänneksen lopussa, sekä markkasetä valuuttamääräinen, koostuu sekkitililuotoista, vekseleistä, suorista velkakirjoista ja muista lainoista.

Uudet markkaluotot

= markkamääräisten suorien velkakirjojen nostot + markkamääräisten muiden lainojen nostot + valtion varoista välitettyjen lainojen nostot + markkamääräisten sijoitusomaisuusjoukkovelkakirjojen ostot neljänneksen aikana.

Uudet valuuttaluotot

= valuutta-antolainauksen nostot + valuuttamääräisten sijoitusomaisuusjoukkovelkakirjojen ostot.

Uudet luotot

= uudet markkaluotot + uudet valuuttaluotot.

Nettomuutokset

= markkamääräisten sekkitililuottojen ja vekseleiden kantojen erotus (ko. neljänneksen kanta ./ edellisen neljänneksen kanta).

Markka- ja valuuttaluottojen laskennalliset kuoletukset

= edellisen neljänneksen kanta + uudet luotot ./ ko. neljänneksen kanta.

Luottokantatilastossa käytetään lisäksi kolmea eri luottokantakäsitettä. Ne erotetaan toisistaan seuraavasti:

1. Koko luotonanto

Koko luotonantoon sisältyvät kaikki kuvattavan luotonantajasektorin myöntämät luotot.

Mukana ovat siten

- * luotonanto yleisölle
- * luotonanto ulkomaille
- * rahoituslaitosten, valtion ja sosiaaliturvarahastojen keskinäinen luotonanto

Yhteissummana koko luotonanto sisältää päällekkäisiä luottoja. Valtion varoista välitetyt lainat ovat kaksinkertaisina mukana:

1. Valtion luottona pankeille, sitten pankkien luottona yleisölle.
2. Valtion luottona kunnille, sitten kuntien valtion varoista välitettynä luottona yleisölle.

2. Luotonanto yleisölle

Luotonanto yleisölle-käsitteestä on puhdistettu päällekkäiset luotot ja luotot ulkomaille. Luotonanto yleisölle saadaan, kun koko luotonannosta vähennetään rahoituslaitosten, valtion ja sosiaaliturvarahastojen keskinäinen luotonanto, valtion varoista välitettäväksi myönnetty luotot sekä luotonanto ulkomaille.

3. Luotonanto yrityksille ja elinkeinonharjoittajien kotitalouksille

Luotonanto yrityksille ja elinkeinonharjoittajien kotitalouksille eli luotonanto yritystoiminnalle sisältää sektoreille 1 (Yhteisöyritykset) ja 51 (Elinkeinonharjoittajien kotitaloudet) myönnetty luotot. Käsite esiintyy loppusummana niissä tauluissa, joissa luotot jaotellaan luotonsaajan toimialan mukaan.

HUOM. Sektoreiden 1 ja 51 luottoihin sisältyvät myös näille myönnetty asuntoluotot.

Luokitukset

Luotonantajat

Luotonantajat luokitellaan institutionaalisen sektoriluokituksen mukaisesti. Ks. termiluettelo viimeisellä sivulla.

Institutionaalinen sektoriluokitus, Tilastokeskus, Käsikirjoja No 5, Helsinki 1984

Eläkevakuutusta harjoittavat laitokset on lisäksi luokiteltu eläkelaitosluokituksen mukaan.

Luotonsaajat

Luotonsaajat on myös luokiteltu institutionaalisen sektoriluokituksen mukaan. Luotonsaajasektoriin 49 (Muut voittoa tavoittelemattomat yhteisöt) on yhdistetty sektorit 41 (Valtionapulaitokset) ja 43 (Säätiöt ja rahastot).

Yritystoiminnalle eli sektoreille 1 (Yritykset) ja 51 (Elinkeinonharjoittajien kotitaloudet) myönnetty luotot on luokiteltu myös luotonsaajan toimialan mukaan. *Toimialaluokitus (TOL), Tilastokeskus, Käsikirjoja No4, 3. tarkistettu laitos, Helsinki 1990.*

Luottokannassa ei ole toimialoja K (Rahoitus- ja vakuustointi) eikä N (Julkinen hallinto ja maanpuolustus). Kun yritys kuuluu sektoriin 1 ja sillä on toimialana rahoitus-

tustoiminta, merkitään sen saamat luotot toimialataluun kohtaan 00 (Erittelemätön elinkeinotoiminta)

Vaadeluokitus 1-3 neljäs ja 4 neljäs

Luottokantatilastoon sisältyvät seuraavat vaaderyhmät:

- * Sekkiliiluotot = luotollisten talletustilien luottolimiitistä käytetty osa
- * Vekselit = rahoituslaitosten diskonttaamat rahoitus- ja tavaravekselit
- * Suorat velkakirjat = tavalliset velkakirjat + korkotukilainat
- * Valtion varoista välitetyt lainat
- * Muut lainat, sisältää mm. osamaksusaamiset, factoringluotot, luottokorttiluotot
- * Sijoitusomaisuusjoukkovelkakirjat, sijoitusomaisuuteen kirjatut obligaatiot, debentuurit ja muut joukkovelkakirjat nimellisarvoisina.

Edellisten lisäksi vuoden vaihteesta kerätään myös

- * Muut kuin sijoitusomaisuusjoukkovelkakirjat = rahoitus- tai vaihto-omaisuuteen kirjatut joukkovelkakirjat nimellisarvoisina
- * Jälkimarkkinakelpoiset velkakirjat = kaikki yritys-, sijoitus- ja kuntatodistukset sekä valtion velkasitoumukset nimellisarvoisina.

Käyttötarkoituksiluokitus

Luottokantatilastoon sisältyvät käyttötarkoitukseluokitukselta asunto- ja kulutusluotot. Asuntoluotot jaetaan tarkemmin asuinrakennuksia, osakkeita ja osuuksia sekä vapaa-ajan asuntoja varten otettuihin luottoihin. Kulutusluotot jaetaan opintolainoihin ja muihin kulutusluottoihin.

Luottokantatilaston rakenne

Vuoden kolmen ensimmäisen neljänneksen tiedoissa on eläkesäätiöiden tiedot edellisen vuoden vaihteen kantatietoja. Eläkesäätiöiltä kerätään vain kantatiedot vuoden vaihteesta, uusia luottoja ei eläkesäätiöiltä kerätä. Eläkesäätiöiden kantatiedot näkyvät erikseen taulusta 6.1.

Eläkevakuutusta harjoittavilta laitoksilta kerätään vuoden vaihteessa TEL-takaisinlainauksen osuus koko luotonannosta (taulu 6.3).

Tauluryhmät 1..5 julkaistaan joka neljänneksellä. Tauluryhmät 6..8 julkaistaan vain vuoden vaihteen tilanteesta neljännellä neljänneksellä. Taulun 9 tiedot pohjautuvat Suomen Pankin maksutasetilastoon ja julkaistaan joka neljänneksellä.

Varsinainen luottokanta (mm. taulu 3.1) ei sisällä

- * rahoitus- ja/tai vaihto-omaisuuteen kirjattuja joukkovelkakirjoja,
- * jälkimarkkinakelpoisia velkapapereita,
- * ulkomailta Suomeen myönnettyjä luottoja.

Luottotilastojen historiaa

Luottokantatilastoa on laadittu vuodesta 1948 lähtien. Tilastokeskus on laatinut Luottokantatilastoa vuodesta 1971 lähtien aluksi puolivuositain ja vuodesta 1979 vuoteen 1992 kerran vuodessa vuoden vaihteen tilanteesta.

Vuoden 1979 alusta vuoden 1992 loppuun Tilastokeskus laati neljännesvuosittaista **Luottovirtatilastoa**. Luottovirrat kuvasivat luottomarkkinoilla tapahtuvia luottojen nostoja ja kuoletuksia neljänneksen aikana ja luottokantaa neljänneksen lopussa. Luottovirroissa oli otantapohjainen tiedonkeruu. Tiedot kerättiin ja julkaistiin luottokantatilastoa karkeammalla tasolla, mutta kokonaiskantatiedot olivat samoja.

Luottovirta- ja luottokantatilastot yhdistettiin neljännesvuosittaiseksi luottokantatilastoksi vuoden 1993 alusta. Neljännesvuosittaisessa luottokannassa kantatiedot ja uudet luotot jatkavat sisällöltään aikasarjoja. Kuoletustietoja ei enää kerätä. Suurin uudistus edeltäviin luottotilastoihin nähden uudessa luottokannassa on marka- ja valuuttamääräisten luottojen tarkempi jako. Luottokannasta saadaan nyt mm. marka-antolainaus, markkaluottokanta, markkamääräisten joukkovelkakirjojen hallussapidot, valuutta-antolainaus, valuuttamääräisten joukkovelkakirjojen hallussapidot ja valuuttaluottokanta.

Luottokannasta on saatavissa erilaisia aikasarjatietoja, mm. asuntoluotot luotonantajryhmittäin ja luotonsaajasektoreittain vuositasona 1986-1992.

Vuoden 1979 lopusta lähtien on Tilastokeskus laatinut **Alueellista luottokantatilastoa**. Tilastosta ilmenee yleisöluottojen jakaantuminen luotonantaja- ja luotonsaajasektoreittain, luotonsaajatoimialoittain sekä asuntoluottojen jakaantuminen lääneittäin.

Muita luotonantoa kuvaavia tilastoja

Joukkovelkakirjat vuosittain

Tilasto sisältää tietoja kotimaisten talousyksiköiden kotimaassa ja ulkomailta liikkeeseen laskemista joukkovelkakirjoista.

Pankit, kuukausittain, neljännesvuosittain ja vuosittain
Tilastot sisältävät mm. pankkien ja muiden luottolaitosten luotonantotietoja.

Rahoitusmarkkinoiden kuukausisarjoja

Tilastossa julkaistaan mm. rahalaitosten anto- ja ottolainauksen ennakkotietoja.

Korot neljännesvuosittain

Tilastossa julkaistaan mm. rahalaitosten markkamääräisen yleisöantolainauksen korkojakauma korkosidonnaisuuksittain sekä asuntoluottojen korkotietoja.

Edellä mainitut tilastot julkaistaan Tilastokeskuksen Rahoitusarjassa. Juoksevan tuotannon lisäksi rahoitusmarkkinat-yksikkö tuottaa vuosittain erillismonisteita mm. aikasarjoista.

Merkkien selitykset	Teckenförklaring	Symbols used
.. = tietoa ei ole saatavissa	- uppgift inte tillgänglig	- data not available
0.0 = tieto on pienempi kuin puolet käytetystä yksiköstä	- uppgiften mindre än hälften av den använda enheten	- less than half the unit employed
M% = muutosprosentti edellisestä neljänneksestä	- ändring från föregående kvartal i procent	- change on the previous quarter, per cent
R% = rakenneprosentti koko erästä	- procentuella andel av helheten	- as a percentage of the whole item
x = muutosprosentti on suurempi kuin 999.9	- den procentuella ändringen större än 999,9	- change in excess of 999.9 per cent
J. = vähennyslasku	- subtraktion	- less

Yhteenveto - Sammandrag - Summary

Kuhunkin luottokantakäsitteeseen sisältyvät seuraavan kaavion mukaan z:lla merkityt luotonsaajasektorit. *Samtliga kreditbeståndsbegrepp innefattar de kredittagarsektorer som utmärkts med z i schemat nedan.*
The summary below shows the borrower sectors (z) included in each concept of lending.

Luotonsaajasektori <i>Kredittagarsektor</i> Borrower sector	Koko luotonanto <i>Det totala kreditbeståndet</i> Total lending	Luotonanto yleisölle <i>Kreditgivning till allmänheten</i> Loans to the public	Luotonanto yritystoiminnalle <i>Kreditgivning till företagsverksamheten</i> Loans to industries
1. Yhteisöyritykset - <i>Företag</i> - Corporate enterprises	z	z	z
2. Rahoituslaitokset - <i>Finansinstitut</i> - Financial institutions	z		
3 Julkisyhteisöt - <i>Offentliga samfund</i> - General government			
31. Valtio - <i>Staten</i> - Central government....	z		
32. Kunnat ja kuntayhtymät - <i>Kommuner.. och samkommuner</i> - Local government - valtion varoista edelleen välitettäväksi myönnetyt luotot - <i>av kommunerna förmedlade statskrediter</i> .-Loans granted from central government for further intermediation.....	z		
- lainat, joita kunta ei välitä edelleen - <i>lån som kommunerna inte förmedlar vidare</i> - Loans not for further interm....	z	z	
33. Sosiaaliturvarahastot - <i>Socialskyddsfonder</i> .- Social security funds.....	z		
4. Voittoa tavoittelemattomat yhteisöt - <i>Icke vinstskyftande sammanslutningar</i> - Non profit institutions	z	z	
5. Kotitaloudet - <i>Hushåll</i> - Households			
51. Elinkeinonharjoittajien kotitaloudet - <i>Näringsidkares hushåll</i> - Employer and own-account worker households.	z	z	z
54. Palkansaajakotitaloudet - <i>Löntagarhushåll</i> - Employee households.....	z	z	
59. Muut kotitaloudet - <i>Övriga hushåll</i> - Other households.....	z	z	
6. Ulkomaat - <i>Utlandet</i> - Rest of the world	z		

Produktdeklaration

Kreditbeståndet kvartalsvis

Uppgifterna om kreditbestånd samlas för alla kvartal in av banker, försäkringsanstalter, pensionskassor, övriga kreditinstitut, staten och socialskyddsfonder. För det fjärde kvartalet samlas det dessutom in uppgifter om pensionsstiftelsernas kreditbestånd.

Statistiken över kreditbeståndet innehåller för de tre första kvartalens del uppgifter om pensionsstiftelsernas bestånd enligt slutet av föregående år.

Begrepp

Statistiken över kreditbeståndet omfattar det icke amorterade kapitalet i slutet av kvartalet och de nya krediter som uttagits under kvartalet. Statistiken inbegriper i Finland verksamma uppgiftslämnarens krediter till inhemska och utländska kredittagare.

Kreditbeståndet är indelat i markkreditbeståndet och valutabeståndet. Markkreditbeståndet indelas ytterligare i utlåning i mark, i lån förmedlade ur statens medel och i investeringsmasskuldebrev i mark. Valutabeståndet indelas på motsvarande sätt i utlåning i valuta och investeringsmasskuldebrev i valuta

Kreditbeståndet =	
Markkreditbeståndet = utlåning i mark + lån förmedlade ur statens medel + investeringsmasskuldebrev i mark	+ Valutabeståndet = utlåning i valuta + investeringsmasskuldebrev i valuta

Utlåningsbeståndet i slutet av kvartalet, i både mark och valuta, består av checkkrediter, växlar, direkta skuldebrevslån och övriga lån.

Nya krediter i mark

= uttag av direkta skuldebrevslån i mark + uttag av övriga lån i mark + uttag av lån förmedlade ur statens medel + köp av investeringsmasskuldebrev i mark under kvartalet.

Nya krediter i valuta

= uttag av utlåning i valuta + köp av investeringsmasskuldebrev i valuta.

Nya krediter

= nya krediter i mark + nya krediter i valuta.

Nettoförändringar

= skillnaden i beståndet av checkkrediter och växlar i mark (beståndet under kvartalet i fråga ./ beståndet under föregående kvartal).

Kalkylerade amorteringar på krediter i mark och valuta = beståndet under föregående kvartal + nya krediter ./ beståndet under kvartalet i fråga.

I statistiken över kreditbeståndet används dessutom tre olika kreditbeståndsbegrepp. De särskiljs på följande sätt:

1. Den totala kreditgivningen

I den totala kreditgivningen ingår alla krediter som beviljats av den kreditgivarsektor som beskrivs.

Dämed ingår

- * kreditgivning till allmänheten
- * kreditgivning till utlandet
- * finansinstitutens, statens och socialskyddsfondernas inbördes kreditgivning

Den totala kreditgivningssumman inbegriper krediter som räknats med flera gånger. Lån förmedlade ur statens medel räknas två gånger:

1. Först som statslån till bankerna, därefter som banklån till allmänheten.
2. Först som statskrediter till kommunerna, sedan som krediter till allmänheten som kommunerna förmedlar ur statens medel.

2. Kreditgivning till allmänheten

Begreppet kreditgivning till allmänheten har rensats på krediter som uppgivits dubbelt och på krediter till utlandet. Man får fram kreditgivningen till allmänheten genom att från den totala kreditgivningen avdra finansinstitutens, statens och socialskyddsfondernas inbördes kreditgivning, krediter som beviljats för förmedling ur statens medel samt kreditgivningen till utlandet.

3. Kreditgivning till företag och näringsidkares hushåll

Begreppet kreditgivning till företag och näringsidkares hushåll, dvs. kreditgivning till företagsverksamhet, omfattar krediter som beviljats till sektorerna 1 (Sammanslutningsföretag) och 51 (Näringsidkares hushåll). Begreppet förekommer som slutsumma i de tabeller, där krediterna indelas efter kredittagarens näringsgren.

MÅRK. Krediterna till sektorerna 1 och 51 inbegriper också bostadskrediter.

Klassificeringar

Kreditgivare

Kreditgivarna klassificeras enligt den institutionella sektorindelningen. Se terminologin på sista sidan.

Den institutionella sektorindelningen, Statistikcentralen, Handböcker Nr 5, Helsingfors 1984.

Anstalter som idkar pensionsförsäkring har därutöver grupperats enligt pensionsanstaltsindelningen.

Kredittagare

Också kredittagarna har klassificerats enligt den institutionella sektorindelningen. Kredittagarsektorerna 41 (Statsunderstödda institutioner) och 43 (Stiftelser och fonder) har införlivats med sektor 49 (Övriga icke vinstsyftande sammanslutningar).

Krediter som beviljats företagsverksamheten, dvs. sektorerna 1 (Företag) och 51 (Näringsidkares hushåll) har dessutom klassificerats efter kredittagarens näringsgren. *Näringsgrensindelningen (NI), Statistikcentralen, Handböcker Nr 4, 2 förnyade upplagan, Helsingfors 1987.*

Kreditbeståndet innehåller inte näringsgrenarna K (Finansiering och försäkring) och N (Offentlig förvaltning och försvar). Om ett företag hör till sektor 1 och har finansiering som näringsgren, antecknas de krediter det beviljats i punkten 00 (Ospecificerad näringsverksamhet) i näringsgrenstabellen.

Klassificering av fordringar för 1-3 kvartalet och 4 kvartalet

Följande fordringsgrupper ingår i statistiken över kreditbeståndet:

- * Checkkrediter = den utnyttjade delen av limiten på depositionskonton med kredit
- * Växlar = finansierings- och varuväxlar som diskonterats av finansinstitut
- * Direkta skuldebrev = vanliga skuldebrev + räntestödslån
- * Lån förmedlade ur statens medel
- * Övriga lån, inbegriper bl.a. avbetalningskrediter, factoringkrediter, kreditgivning med kreditkort
- * Investeringsmasskuldebrev, obligationer, debenturer och övriga masskuldebrev som hör till investeringstillgångar i nominellt värde.

Från och med årsskiftet samlas det dessutom in uppgifter om

- * Masskuldebrev som inte förs till investeringstillgångar dvs. masskuldebrev som hör till finansierings- eller omsättningstillgångar i nominellt värde
- * Skuldebrev som kan omsättas på andrahandsmarknaden dvs. alla företags-, placerings- och kommuncertifikat samt statens skuldförbindelser i nominellt värde

Användningssyftesindelning

I statistiken över kreditbeståndet ingår bostads- och konsumtionskrediter. Bostadskrediter är indelat noggrannare i krediter som tagits för bostadsbyggnader, bostadsaktie och -andel samt för fritidsbostäder. Konsumtionskrediter är indelat i krediter för studier och för konsumtion.

Statistikens uppbyggnad

I uppgifterna om de tre första kvartalen är uppgifterna om pensionsstiftelsernas kreditbestånd från föregående årsskifte. Av pensionsstiftelserna samlas bara in uppgifter om kreditbeståndet vid årsskiftet, inte några uppgifter om nya krediter. Uppgifterna om pensionsstiftelsernas kreditbestånd framgår separat i tabell 6.1.

Av anstalter som idkar pensionförsäkringen samlas vid årsiftet in APL-återlåningens andel an den totala utlåningen (tabell 6.3).

Tabellgrupperna 1..5 publiceras varje kvartal. Tabellgrupperna 6..8 publiceras bara det fjärde kvartalet gällande situationen vid årsskiftet. Uppgifterna i tabell 9 baserar sig på Finlands Banks statistik över betalningsbalansen och publiceras kvartalsvis.

Det egentliga kreditbeståndet (bl.a. tabell 3.1) innehåller inte

- * masskuldebrev som förs till finansierings- och/eller omsättningstillgångar,
- * skuldebrev som är omsättningsbara på andrahandsmarknaden,
- * utländska krediter som beviljats till Finland.

Om kreditstatistikens historia

Statistiken över kreditbeståndet har utarbetats sedan 1948. Statistikcentralen har gjort upp statistiken över kreditbeståndet sedan 1971; till en början halvårsvis och

från 1979 till 1992 en gång i året gällande situationen vid årsskiftet.

Från och med början av 1979 till och med slutet av 1992 utarbetade Statistikcentralen kvartalsvis **statistik över kreditströmmen**. Statistiken beskrev uttag och amorteringar på kreditmarknaden under kvartalet och kreditbeståndet vid kvartalets slut. Statistiken över kreditströmmen utarbetades på basis av urvalsbaserad uppgiftsinsamling. Uppgifterna samlades in och publicerades på en grövre nivå än i statistiken över kreditbeståndet, men uppgifterna om de totala bestånden var helt motsvarande.

Statistiken över kreditströmmen och statistiken över kreditbeståndet slogs i början av 1993 samman till en kvartalsvis statistik över kreditbeståndet. I den kvartalsvisa statistiken över kreditbeståndet är uppgifterna om bestånd och nya krediter till sitt innehåll en fortsättning på tidsserierna. Det samlas inte längre in några uppgifter om amortering. Den största revideringen jämfört med den tidigare kreditstatistiken är att det nya kreditbeståndet innehåller en noggrannare indelning av krediter i mark och valuta. Kreditbeståndet beskriver nu bl.a. utlåningen i mark, markkreditbeståndet, innehav av masskuldebrev i mark, utlåning i valuta, innehav av masskuldebrev i valuta och valutabeståndet.

Det är möjligt att ur kreditbeståndet plocka olika tidsserieuppgifter, bl.a. uppgifter om bostadskrediter efter kreditgivargrupp och kredittagarsektor på årsnivå 1986-1993.

Från och med slutet av 1979 har Statistikcentralen utarbetat **det regionala kreditbeståndet**. Statistiken innehåller uppgifter om hur krediterna till allmänheten fördelas sig på kreditgivar- och kredittagarsektor samt kredittagamäringsgren och om hur bostadskrediterna fördelas sig länsvis.

Annan statistik över kreditgivning

Masskuldebrevsstatistik årligen

Statistiken innehåller uppgifter om masskuldebrev som inhemska ekonomiska enheter emitterat i Finland och utlandet

Bankstatistik månatligen, kvartalsvis och årligen

Statistiken innehåller bl.a. uppgifter om bankers och övriga kreditinstituts kreditgivning.

Månadsserier över finansmarknaden

Statistiken innehåller bl.a. förhandsuppgifter om penninginstitutens ut- och inlåning.

Räntestatistik kvartalsvis

Statistiken innehåller bl.a. räntefördelningen för penninginstitutens utlåning till allmänheten i mark efter räntebindning samt ränteuppgifter om bostadskrediter.

All denna statistik publiceras i Statistikcentralens serie Finansiering. Utöver den löpande produktionen producerar finansmarknadsenheten årligen separata duplikat bl.a. med tidsserier.

Product Description

Outstanding credit by quarters

The data on outstanding credit are obtained quarterly from the banks, insurance companies, pension funds, other credit institutions, central government and social security funds. In addition, the data on outstanding credit extended by pension foundations are collected as at the end of the year.

The pension foundations' data for the first three quarters are represented by the data on the amount outstanding at the end of the previous year.

Concepts

The statistics on outstanding credit provide information on the amount of credit outstanding at the end of the quarter and on the amount of loans drawn during the quarter. The statistics cover all loans that the providers of information operating in Finland have granted to domestic and foreign economic units.

Outstanding credit consists of markka lending and foreign currency lending. Markka lending in turn consists of advances, loans granted from central government funds, and bonds and debentures classified as investments. Correspondingly, foreign currency lending consists of advances and of bonds and debentures classified as investments.

Outstanding credit	
Outstanding markka lending = advances + loans granted from central government funds + bonds and debentures classified as investments	+ Outstanding foreign currency lending = advances + bonds and debentures classified as investments

The amounts of markka and foreign currency advances outstanding at the end of the quarter consist of overdrafts, bills of exchange, direct promissory notes and other loans.

New markka lending

= drawings of direct promissory notes + drawings of other loans + drawings of loans granted from central government funds + purchases of bonds and debentures classified as investments

New foreign currency lending

= drawings of advances + purchases of bonds and debentures classified as investments

New lending

= new markka lending + new foreign currency lending

Net change

= the amount of markka overdrafts/bills of exchange outstanding at the end of the quarter less the corresponding amount outstanding at the end of the previous quarter

Computed redemptions of markka and foreign currency lending

= the amount outstanding at the end of the previous

quarter + new lending less the amount outstanding at the end of the quarter under consideration

In addition, the statistics on outstanding credit employ three other concepts of outstanding credit.

1. Total lending

Total lending comprises all loans granted by the lender sector in question:

- * Loans to the public
- * Loans to foreign borrowers
- * Loans between financial institutions, central government and social security funds

The aggregated amount of total lending entails double counting as regards loans granted from central government funds:

1. Central government loans to banks which the banks have intermediated to the public
2. Central government loans to local authorities which the local authorities have intermediated to the public

2. Loans to the public

Double counting and loans to foreign borrowers have been eliminated from the concept of loans to the public. The amount of loans to the public is obtained by deducting from total lending loans between financial institutions, central government and social security funds; loans granted from central government funds; and loans to foreign borrowers.

3. Loans to enterprises and to the households of employers and own-account workers

Loans to enterprises and to the households of employers and own-account workers, i.e. loans to industries, consist of loans granted to Sector 1 (Corporate enterprises) and Sector 51 (Households of employers and own-account workers). This concept appears as the total in tables in which loans are classified by the economic activity of the borrower.

It should be noted that the loans to Sectors 1 and 51 also contain the housing loans granted to these sectors.

Classifications

Lenders

Lenders are classified according to the *Classification of Institutional Sectors, Statistics Finland, Handbooks No. 5, Helsinki 1984*. See the list of terms on last pages.

Borrowers

Borrowers are also classified according to the *Classification of Institutional Sectors*. Sectors 41 (Government-subsidized private institutions) and 43 (Foundations and funds) have been merged with Sector 49 (Other non-profit institutions).

Loans granted to industries, i.e. to Sectors 1 (Corporate enterprises) and 51 (Households of employers and own-account workers), have also been classified according to the economic activity of the borrower. See *Standard Industrial Classification, Statistics Finland, Handbooks No. 4, Rev. 3, Helsinki 1990*.

The concept of outstanding credit does not include the activities K (Finance and insurance) or N (Public administration and defence). In the tables analysing loans by the economic activity of the borrower, the data of such enterprises in Sector 1 which are engaged in financial

activities are entered under the heading 00 (Unspecified industry).

Classification of claims, quarters 1-3 and 4.

The statistics on outstanding credit include the following types of claim:

- * Overdrafts, i.e. the used amount of the credit limit of deposit accounts with overdraft facility
- * Bills of exchange, i.e. notes payable and commercial bills of exchange discounted by financial institutions
- * Direct promissory notes, i.e. simple promissory notes and interest subsidy loans
- * Loans granted from central government funds
- * Other loans, i.e. receivables on hire purchase schemes, factoring credits, receivables on credit card purchases, etc.
- * Bonds, debentures and other bearer instruments classified as investments in nominal value.

In addition, data are collected on the following claims as at the end of the year:

- * Other bonds and debentures than those classified as investments, i.e. bonds and debentures classified as financial or current assets in nominal value.
- * Promissory notes tradable on the secondary market, i.e. all commercial paper, certificates of deposit of banks, local authority paper, and Treasury notes in nominal value.

Classification of the purpose

The statistics on outstanding credit include also housing loans and consumer credits. Housing loans consist of loans for residential buildings, for shares and partnerships and for free-time residences. Consumer credits consist of studies and consumption

Structure of outstanding credit statistics

Among the data for the first three quarters, the data of the pension foundations show the amount of credit outstanding at the end of the previous year. From the pension foundations, data are collected only on the outstanding amount as at the end of the year; no data are collected on new credit. The data on the outstanding amount of credit granted by pension foundations can be seen separately from Table 6.1.

The lending of pension insurance institutions includes re-lending to the employer. The data of re-lending is published in Table 6.3.

The groups of tables 1 to 5 are published quarterly. The groups of tables 6 to 8 are published as at the end of the year. The data in Table 9 are based on the balance of payments statistics compiled by the Bank of Finland and are published quarterly.

The concept of outstanding credit (as in Table 3.1, for instance) does not include:

- * Bonds and debentures classified as financial or current assets
- * Promissory notes tradable on the secondary market
- * Loans granted to Finnish economic units from the rest of the world

History of Finnish credit statistics

Publication of the statistics on outstanding credit in Finland dates back to the year 1948. Statistics Finland has published these statistics since 1971, semiannually at first and annually, as at the end of the year, from 1979 to 1992.

From the beginning of 1979 to the end of 1992, Statistics Finland compiled a quarterly set of statistics on credit flows. These statistics described the drawings and redemptions of loans on the credit market during the quarter and the amount of credit outstanding at the end of the quarter. Data collection was based on a sample. The data were collected and published at a more aggregated level than the statistics on outstanding credit, but the data on the total amount outstanding were the same.

The statistics on outstanding credit and credit flows were combined to a system of quarterly statistics on outstanding credit as from the beginning of 1993. In the new statistics, the contents of the data on outstanding credit and new credit agree with the contents of the time series. Data collection on redemptions has ceased. The biggest departure from the previous credit statistics lies in the more detailed breakdown of markka and foreign currency lending. For example, the revised statistics provide information on markka advances, the outstanding amount of markka loans, the holdings of markka-denominated bonds and debentures, foreign currency advances, the holdings of foreign-currency denominated bonds and debentures, and the outstanding amount of foreign currency loans.

There is a variety of time series data available on outstanding credit, e.g. data on housing loans by lender and borrower sectors at the annual level from 1982 to 1993.

From the end of 1979, Statistics Finland compiles regional statistics on outstanding credit. The statistics describe the distribution of loans to the public by lender and borrower sectors and by the economic activity of borrowers, along with the distribution of housing loans by province.

Other statistics on lending

Bonds and Debentures, annual

Data on the bonds and debentures that domestic economic units have issued in the domestic and foreign sectors

The Banks, monthly, quarterly and annual

Data on loans extended by banks and other credit institutions, etc.

Monthly Series on the Financial Markets

Preliminary data on financial institution advances and deposits, etc.

Interest Rates, quarterly

Data on the distribution of interest rates on markka advances to the public by financial institutions, according to the rate to which the rate under consideration is tied; data on housing loan interest rates; etc.

These statistics are published in Statistics Finland's Finance series. Apart from its regular production, the unit for financial markets prepares, among other things, separate annual reports on time series.

TERMILUETTELO

Rahoituslaitosten, valtion ja sosiaaliturvarahastojen luottokanta

Luotonantajasektorit

- 2 Rahoituslaitokset
21 Suomen Pankki
221 Liikepankit
222 Säästöpankit
223 Osuuspankit
24 Vakuutuslaitokset
241 Henki- ja eläkevakuutusyhtiöt
242 Vahinkovakuutusyhtiöt
243 Eläkesäätiöt ja -kassat
25 Muut yksityiset rahoituslaitokset
251 Yksityiset kiinnitysluottopankit
252 Yksityiset luotto-osakeyhtiöt
253+
254 Muut yksityiset rahoituslaitokset
26 Muut julkiset rahoituslaitokset
261 Julkiset kiinnitysluottopankit
262 Julkiset luotto-osakeyhtiöt
263 Muut julkiset rahoituslaitokset
27 Ulkomaalaisten rahoituslaitokset

3 Julkisyhteisöt

- 31 Valtio
32 Kunnat; valtion varoista
33 Sosiaaliturvarahastot

Vaateet

- Sekkitiliuutot
Vekselit
Suorat velkakirjalainat
Valtion varoista välitetyt lainat
Muut lainat
Sijoitusomaisuusjoukkovelkakirjalainat
Lisäksi vuoden vaihteesta
Muut kuin sij. omaisuusjoukkovelkak.
Jälkimarkkinakelpoiset velkapaperit

Markka-antolainaus

Markkaluottokanta = markka-antolainaus + valtion varoista välitetyt lainat + markkamääräiset joukkovelkakirjat

Valuutta-antolainaus

Valuuttaluottokanta = valuutta-antolainaus + valuuttamääräiset joukkovelkakirjat

Luottokanta = markkaluottokanta + valuuttaluottokanta

Uudet luotot

- Laskennalliset kuoletukset
Nettomuutokset (sekkitiliuutoista ja vekseleistä)
Kurssimuutokset

Luotonsaajasektorit

- 1 Yhteisöyritykset
11 Julkiset yritykset
12 Yksityiset ulkomaalaisten yritykset
13 Yksityiset suomalaisten yritykset

2 Rahoituslaitokset

- 21 Suomen Pankki
221 Liikepankit
222 Säästöpankit
223 Osuuspankit
24 Vakuutuslaitokset
25 Muut yksityiset rahoituslaitokset
26 Muut julkiset rahoituslaitokset
27 Ulkomaalaisten rahoituslaitokset

TERMINOLOGI

Finansinstitutens, statens och socialskyddsfondernas kreditbeståndet

Kreditgivarsektorer

- 2 Finansinstitut
21 Finlands Bank
221 Affärsbanker
222 Sparbanker
223 Andelsbanker
24 Försäkringsanstalter
241 Liv- och pensionsförsäkringsbolag
242 Skadeförsäkringsbolag
243 Pensionsstiftelser och -kassor
25 Övriga privata finansinstitut
251 Privata hypoteksbanker
252 Privata kreditaktiebolag
253+
254 Övriga privata finansinstitut
26 Övriga offentliga finansinstitut
261 Offentliga hypoteksbanker
262 Offentliga kreditaktiebolag
263 Övriga offentliga finansinstitut
27 Utländska finansinstitut

3 Offentliga sammanslutningar

- 31 Staten
32 Kommuner; förmedlade ur statsmedel
33 Socialskyddsfonder

Fordringar

- Checkkrediter
Växlar
Direkta skuldebrevslån
Lån förmedlade ur statens medel
Övriga lån
Investeringsmasskuldebrev
Från och med årssiftet dessutom
Andra än investeringsmasskuldebrev
Skuldebrev omsätts på andrahandsmarknaden

Utlåning i mark

Markkreditbeståndet = utlåning i mark + lån förmedlade ur statsmedel + masskuldebrev i mark

Utlåning i utländsk valuta

Valutabeståndet = utlåning i valuta + masskuldebrev i valuta

Kreditbeståndet = Markkreditbeståndet + valutabeståndet

Nya krediter

- Kalkylerade amorteringar
Nettoförändringar (av checkkrediter och växlar)
Kursförändringar

Kredittagarsektorer

- 1 Sammanslutningsföretag
11 Offentliga företag
12 Privata utländska företag
13 Privata inhemska företag

2 Finansinstitut

- 21 Finlands Bank
221 Affärsbanker
222 Sparbanker
223 Andelsbanker
24 Försäkringsanstalter
25 Övriga privata finansinstitut
26 Övriga offentliga finansinstitut
27 Utländska finansinstitut

GLOSSARY

Outstanding credit of financial institutions, central government and social security funds

Lender sectors

- 2 Financial institutions
21 The Bank of Finland
221 Commercial banks
222 Savings banks
223 Co-operative banks
24 Insurance institutions
241 Life and pension insurance companies
242 Casualty insurance companies
243 Pension foundations and funds
25 Other private financial institutions
251 Private mortgage banks
252 Private credit companies
253+
254 Other private financial institutions
26 Other public financial institutions
261 Public mortgage banks
262 Public credit companies
263 Other public financial institutions
27 Foreign-owned financial institutions

3 General government

- 31 Central government
32 Municipalities; from state funds
33 Social security funds

Claims

- Overdrafts
Bills of exchange
Direct promissory notes
Loans granted from state funds
Other loans
Bonds classified as investments
In addition at the end of the year
Other than investment-bonds
Promissory notes tradable on the secondary markets

Lending in Finnish markka (FIM)

Stock in FIM = Lending in FIM + Loans granted from state funds + investment-bonds in FIM

Lending in foreign currency

Stock in foreign currency = Lending in currency + Bonds in currency

Total stock = Stock in FIM + Stock in foreign currency

New lending

- Computed redemptions
Net changes (in overdrafts and bills)
Exchange rate changes

Borrower sectors

- 1 Corporate enterprises
11 Public enterprises
12 Private foreignowned enterprises
13 Private Finnish enterprises

2 Financial institutions

- 21 The Bank of Finland
221 Commercial banks
222 Savings banks
223 Co-operative banks
24 Insurance institutions
25 Other private financial institutions
26 Other public financial institutions
27 Foreign-owned financial institutions

3	Julkisyhteisöt
31	Valtio
321+	
322	Kaupungit ja muut kunnat
323	Kuntayhtymät
324	Ahvenanmaan maakuntahallinto
33	Sosiaaliturvarahastot
4	Voittoa tavoittelemattomat yhteisöt
42	Valtionkirkot
44	Asuntoyhteisöt yhteensä:
441+	
442	Asunto-osakeyhtiöt ja osuuskunnat
443+	
444	Asuinkiinteistöyhtiöt
445	Muut asuntoyhteisöt
49	Muut voittoa tavoittelemattomat yhteisöt
49	sisältää myös
41	Valtionapulaikokset
43	Säätiöt ja rahastot
5	Kotitaloudet
51	Elinkeinonharjoittajien kotitaloudet
54	Palkansaajien kotitaloudet
59	Muut kotitaloudet

6 Ulkomaat**1-6 Kaikkiaan**

Siitä: luotonanto yleisölle

Luotonsaajatoimialat (TOL 1988)

A	Maatalous, kala- ja riistatalous
B	Metsätalous
C	Kaivos- ja kaivannaistoiminta
D	Teollisuus
11	Elintarvikkeiden, juomien ja tupakan valm.
12	-13 Tekstiilien, vaatteiden, nahkatuott. ja jalkin. valm.
14	Puutavaran ja puutuotteiden valmistus
15	Massan, paperin ja paperituotteiden valm.
16	Kustantaminen ja painaminen
18	-21 Kemikaalien, kem. tuott., öljy- ja kivihiilituott., ydinpoltoaineen, kumi- ja muovituott. valm.
22	Lasi-, savi- ja kiviutuotteiden valmistus
23	Metallien valmistus
24	-27 Metallituott., koneiden/laitteiden, sähkötekni. tuotteiden ja instr. sekä kulkuneuvojen valm.
17	ja 29 Kalusteiden val. ja Muu teollisuus
E	Energia ja vesihuolto
F	Rakentaminen
G	Kauppa
H	Majoitus- ja ravitsemistoiminta
I	Kuljetus
J	Tietoliikenne
L	Kiinteistö-, puhtaus- ja vuokrauspalvelut
M	Tekninen palvelu ja palvelut liike-elämälle
O	Koulutus ja tutkimus
P	Terveys- ja sosiaalipalvelut
R	Virkistys- ja kulttuuripalvelut
S	Järjestö- ja uskonnollinen toiminta
T	Muut palvelut

AsuntoluototAsuinrakennukset
Osakkeet ja osuudet
Vapaa-ajan asunnot**Kulutusluotot**Opinnot
Kulutusluotot

3	Offentliga sammanslutningar
31	Staten
321+	
322	Städer och övriga kommuner
323	Samkommuner
324	Ålands landskapsförvaltning
33	Socialskyddsfonder
4	Icke vinstsyftande sammanslutningar
42	Statskyrkor
44	Bostadssamfund sammanlagt:
441+	
442	Bostadsaktiebolag och andelslag
443+	
444	Bostadsfastighetsbolag
445	Övriga bostadssamfund
49	Övriga icke vinstsyftande sammansl.
49	innehåller också
41	Statsunderstödda institutioner
43	Stiftelser och fonder
5	Hushåll
51	Näringsidkares hushåll
54	Löntagarhushåll
59	Övriga hushåll

6 Utlandet**1-6 Totalt**

Därav: utlåning till allmänheten

Kredittagarens näringsgren (1988)

A	Jordbruk, fiske och jaktvård
B	Skogsbruk
C	Gruvor och mineralbrott
D	Tillverkningsindustri
11	Tillv. av livsmedel, dryckesvaror och tobak
12	-13 Tillv. av textilier, kläder, lädervaror och skodon
14	Tillv. av trävaror och produkter av trä
15	Tillv. av massa, papper och pappervaror
16	Förlagsverksamhet och tryckning
18	-21 Tillv. av kemikalier, olje- och stekolprod., kärnbränsle, gummi- och plastvaror
22	Tillv. av glas-, ler- och stenprodukter
23	Framställning av metaller
24	-27 Tillv. av metallvaror, maskiner, eltekniska prod./instr. samt transportmedel
17	och 29 Tillverk. av möbler och Övrig tillverknig
E	Energi och vattenförsörjning
F	Byggnadsverksamhet
G	Handel
H	Hotell- och restaurangverksamhet
I	Transport
J	Post och telekommunikationer
L	Fastighets-, rengörings- och uthyrningstjänster
M	Tekniska tjänster och uppdragsverksamhet
O	Utbildning och forskning
P	Hälsa-, sjuk- och socialvård
R	Rekreation- och kulturtjänster
S	Organisationer och religiös verksamhet
T	Övriga tjänster

BostadskrediterBostadsbyggnader
Aktier och andelar
Fritidsbostäder**Konsumtionskrediter**Studier
Konsumtion

3	General government
31	Central government
321+	
322	Urban and other municipalities
323	Intermunicipal authorities
324	Government of Åland
33	Social security funds
4	Non-profit institutions
42	State churches
44	Housing corporations, total
441+	
442	Housing co. and co-operatives
443+	
444	Residential real estate co.
445	Other housing corporations
49	Other non-profit institutions
49	also includes
41	Government subsidized institutions
43	Foundations and funds
5	Households
51	Employer and own-account worker hh.
54	Employee households
59	Other households

6 Rest of the world**1-6 Total**

Of which: Loans to the public

Economic activity of borrower (1988)

A	Agriculture, fishing and trapping
B	Forestry and logging
C	Mining and quarrying
D	Manufacturing
11	Food, beverage and tobacco manufacture
12	-13 Textiles, wearing app., leather goods m.
14	Wood and wood products manufacture
15	Pulp, paper and paper products manufacture
16	Publishing and printing
18	-21 Chemicals/chem. products, petr./coal pr., nuclear fuel, rubber and plastic products m.
22	Glass, clay and stone products manufacture
23	Basic metal industries
24	-27 Fabricated metal prod., machinery/eqp., electrical products/instr., transport equipm. m.
17	and 29 M. of furniture and Other m. industries
E	Energy and water supply
F	Construction
G	Wholesale and retail trade
H	Hotels and restaurants
I	Transport
J	Communication
L	Real estate, cleaning and rental services
M	Technical and business services
O	Education and research
P	Health and social welfare services
R	Recreational and cultural services
S	Organizational and religious activities
T	Other services

Housing loansResidential buildings
Shares and partnerships
Free-time residences**Consumer credits**Studies
Consumption

00022 TILASTOKESKUS
00022 STATISTIKCENTRALEN

Postitus 21k kirje

PMM
Sopimus
00100/617

SVT Suomen Virallinen Tilasto
Finlands Officiella Statistik
Official Statistics of Finland

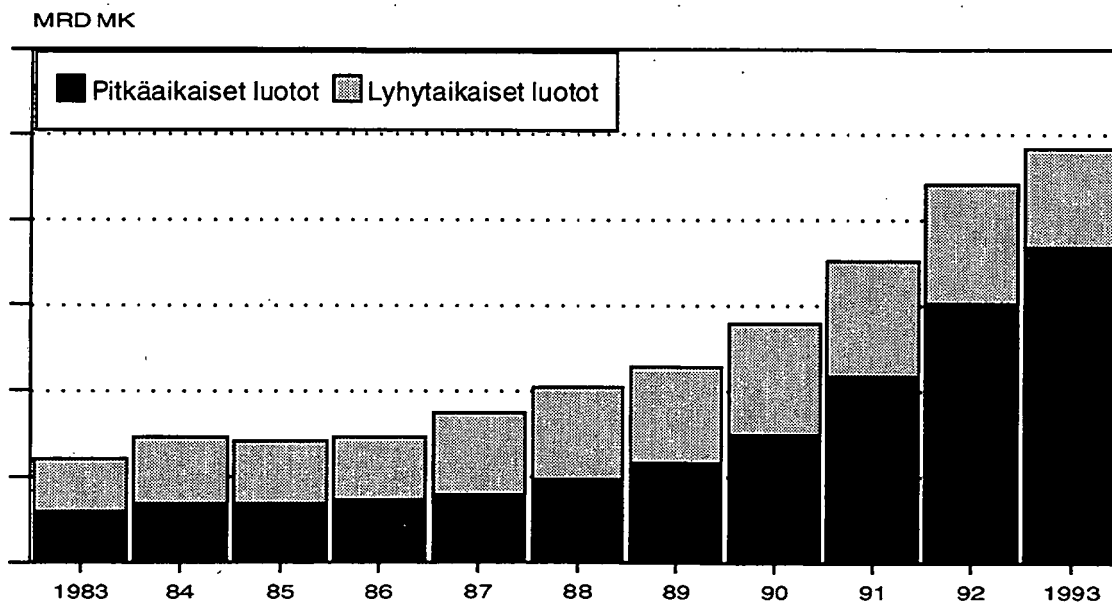
Statistics Finland

Financing
1994:22

Tiedustelut - Förfrågningar - Inquiries:

Anneli Korpelainen
Kerttu Helin
Mirja Laine, taulu 7
(90) 17 341

ULKOMAILTA SUOMEEN MYÖNNETTYJEN LUOTTOJEN KANTA



Myynti:

Försäljning:

Hinta - Pris

Julkaisujen myynti / 3B
00022 TILASTOKESKUS
Puh. (90) 1734 2011

Publikationsförsäljning / 3B
00022 STATISTIKCENTRALEN
Tfn (90) 1734 2011

100 mk

ISSN 0784-8382
= Rahoitus
ISSN 0784-9818