

# Kokonaistuotannon kuukausikuvaaja

Maaliskuu 1993

28.5.1993

Kokonaistuotanto laski maaliskuussa.

Tilastokeskuksen ennakkotietojen mukaan kokonaistuotanto oli tällöin yhden prosentin pienempi kuin vuotta aiemmin.

Teollisuuden tuotanto kasvoi edelleen. Teollisuuden työpäiväkorjattu tuotanto oli yli kolme prosenttia suurempi kuin edellisen vuoden maaliskuussa.

Liikenteen kahden prosentin kasvu johtui rautatiekuljetusten voimakkaasta lisääntymisestä.

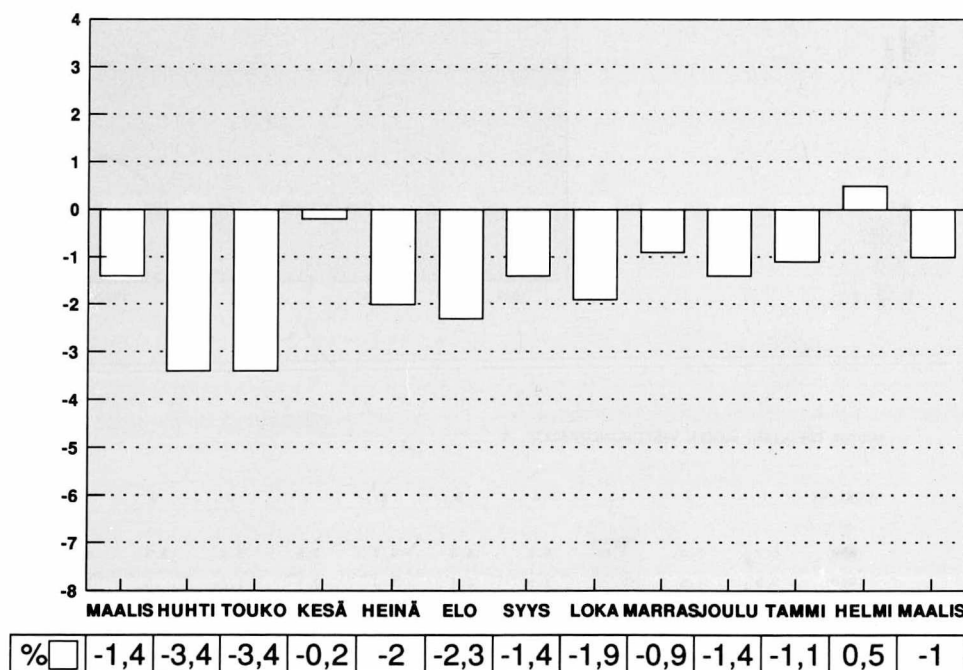
Rakentamisen tuotanto laski edellisten kuukausien tapaan eniten, laskua oli edellisen vuoden maaliskuuhun nähden lähes 13 prosenttia.

Maa- ja metsätalouden tuotanto laski vajaat 8 prosenttia, markkinahakkuiden pienennyttyä yli 15 prosenttia.

Kaupan tuotanto laski ennakkotietojen mukaan lähes 7,5 prosenttia vuotta aiemmasta.

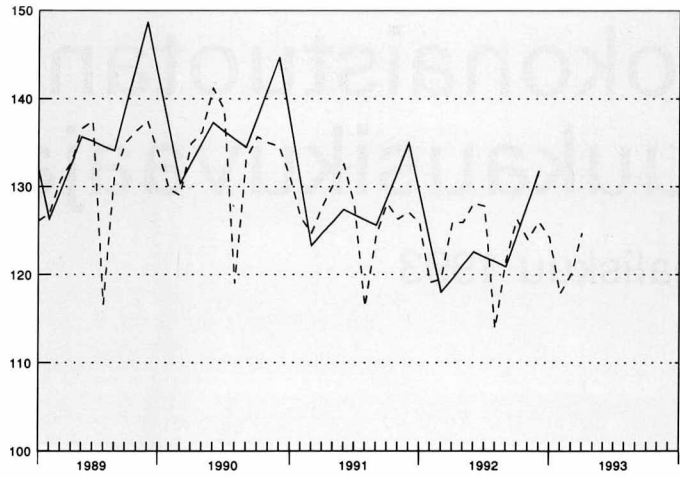
Muiden palveluiden ja julkisen toiminnan tuotanto, joka on arvioitu neljännesvuositilinpidon perusteella, laski 3 prosenttia edellisestä vuodesta.

KOKONAISTUOTANNON MUUTOKSET EDELLISEN  
VUODEN VAST.KUUKAUDESTA vv.1992-1993,%



ALKUPERÄISET SARJAT

- KK-KUVAAJA - 1/4-VUOSISARJA

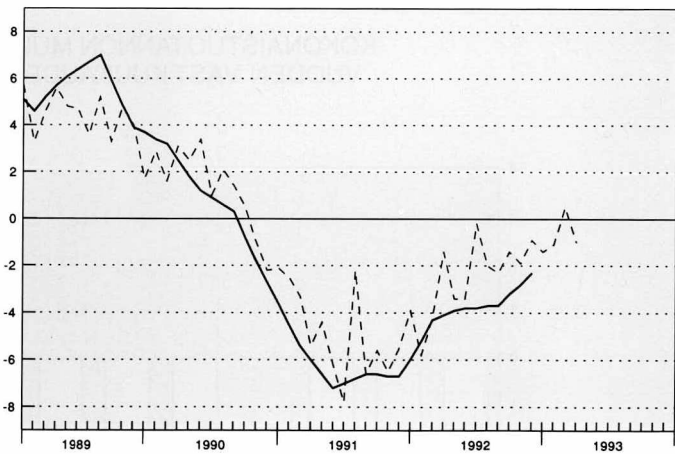


INDEKSIPISTEET 1980=100

| VUOSI/KK | 1     | 2     | 3     | 4     | 5     | 6     | 7     | 8     | 9     | 10    | 11    | 12    | YHT   |
|----------|-------|-------|-------|-------|-------|-------|-------|-------|-------|-------|-------|-------|-------|
| 1988     | 119.3 | 122.8 | 125.1 | 125.8 | 130.4 | 131.3 | 112.6 | 124.8 | 130.7 | 130.1 | 132.3 | 131.6 | 126.4 |
| 1989     | 126.1 | 126.9 | 130.8 | 132.8 | 136.7 | 137.5 | 116.6 | 131.3 | 135.0 | 136.4 | 137.5 | 133.8 | 131.8 |
| 1990     | 129.7 | 129.0 | 134.9 | 136.2 | 141.2 | 138.9 | 119.0 | 133.2 | 135.7 | 135.1 | 134.6 | 131.0 | 133.2 |
| 1991     | 126.5 | 124.7 | 127.7 | 130.2 | 132.6 | 128.0 | 116.3 | 124.5 | 128.1 | 126.3 | 127.1 | 125.9 | 126.5 |
| 1992     | 119.1 | 119.5 | 125.9 | 125.9 | 128.1 | 127.8 | 113.9 | 121.6 | 126.3 | 124.0 | 126.0 | 124.2 | 123.5 |
| 1993     | 117.8 | 120.0 | 124.7 |       |       |       |       |       |       |       |       |       |       |

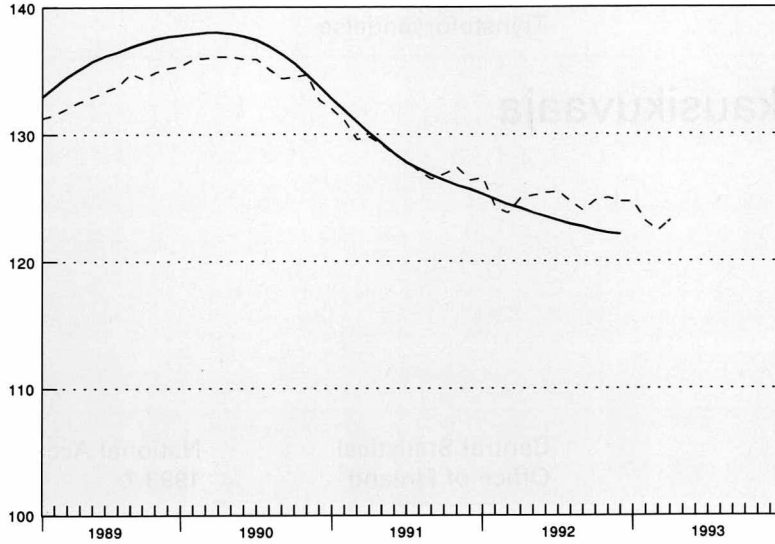
MUUTOS EDELLISEN VUODEN VASTIN-AJANJAKSOSTA, %

- KK-KUVAAJA - 1/4-VUOSISARJA



MUUTOS EDELLISEN VUODEN VASTINAJANJAKSOSTA, %

| VUOSI/KK | 1    | 2    | 3    | 4    | 5    | 6    | 7    | 8    | 9    | 10   | 11   | 12   | YHT  |
|----------|------|------|------|------|------|------|------|------|------|------|------|------|------|
| 1989     | 5.7  | 3.3  | 4.6  | 5.6  | 4.8  | 4.7  | 3.6  | 5.2  | 3.3  | 4.8  | 4.0  | 1.7  | 4.3  |
| 1990     | 2.9  | 1.6  | 3.1  | 2.5  | 3.4  | 1.0  | 2.1  | 1.4  | .5   | -1.0 | -2.2 | -2.1 | 1.1  |
| 1991     | -2.5 | -3.3 | -5.4 | -4.4 | -6.2 | -7.8 | -2.2 | -6.6 | -5.6 | -6.5 | -5.5 | -3.9 | -5.0 |
| 1992     | -5.8 | -4.2 | -1.4 | -3.4 | -3.4 | -.2  | -2.0 | -2.3 | -1.4 | -1.9 | -.9  | -1.4 | -2.3 |
| 1993     | -1.1 | .5   | -1.0 |      |      |      |      |      |      |      |      |      |      |

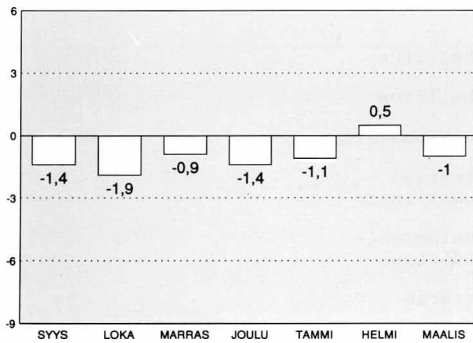


INDEKSIPISTEET 1980=100

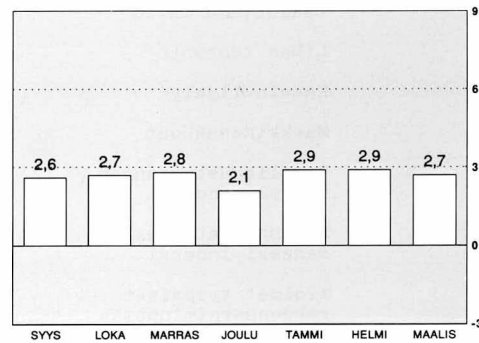
| VUOSI/KK | 1     | 2     | 3     | 4     | 5     | 6     | 7     | 8     | 9     | 10    | 11    | 12    | YHT   |
|----------|-------|-------|-------|-------|-------|-------|-------|-------|-------|-------|-------|-------|-------|
| 1988     | 125.3 | 125.5 | 125.7 | 126.0 | 126.6 | 127.2 | 127.7 | 128.3 | 128.8 | 129.5 | 130.0 | 130.7 | 127.6 |
| 1989     | 131.3 | 131.6 | 132.1 | 132.6 | 133.0 | 133.4 | 133.8 | 133.9 | 134.4 | 134.9 | 135.1 | 135.4 | 133.5 |
| 1990     | 135.9 | 136.0 | 136.1 | 136.1 | 135.9 | 135.8 | 135.1 | 134.4 | 134.5 | 134.7 | 132.7 | 131.9 | 134.9 |
| 1991     | 131.1 | 129.6 | 129.8 | 129.2 | 128.4 | 127.9 | 127.1 | 126.5 | 126.9 | 127.4 | 126.4 | 126.6 | 128.1 |
| 1992     | 124.3 | 123.8 | 125.0 | 125.2 | 125.4 | 125.5 | 124.7 | 124.0 | 124.8 | 125.0 | 124.7 | 124.7 | 124.7 |
| 1993     | 123.1 | 122.4 | 123.2 |       |       |       |       |       |       |       |       |       |       |

TALouden OSOITTIMIEN VUOSIMUUTOKSIA VUOSINA 1992-1993

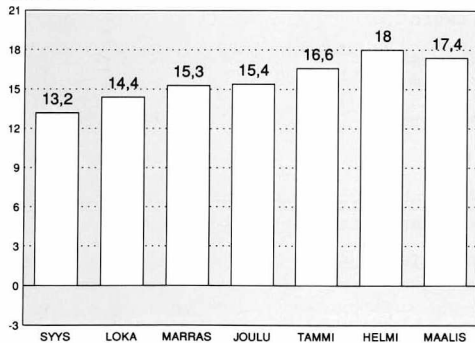
1. KOKONAISTUOTANNON MUUTOS EDELLISESTÄ VUODESTA, %



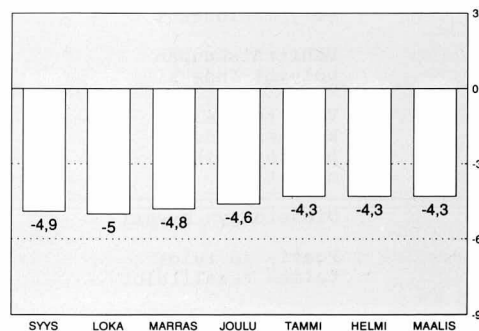
3. KULUTTAJAHINTOJEN MUUTOS EDELLISESTÄ VUODESTA, %



2. TYÖTTÖMYYSASTE, % TYÖVOIMASTA



4. VAIHTOTASEEN YLIJÄÄMÄ % BKT:STA, 12 KK:N LIUKUVA SUMMA, ENNAKKOARVIO



- Lähteet: 1. Tilastokeskus kansantalouden tilinpito  
 2. Tilastokeskus työvoimatutkimus  
 3. Tilastokeskus kuluttajahintaindeksi 1985=100  
 4. Suomen Pankki ja Tilastokeskus

PL-PB 504  
00101 Helsinki-HelsingforsVirkaletyhetys  
Tjänsteförsändelse

# Kokonaistuotannon kuukausikuvaaja

Maaliskuu 1993

SVT Suomen Virallinen Tilasto  
Finlands Officiella Statistik  
Official Statistics of FinlandCentral Statistical  
Office of FinlandNational Accounts  
1993:7

Tiedustelut - Förfrågningar:

Erkki Lääkäri  
(90) 17 341

HUHTIKUUTA KOSKEVA JULKAISU ILMESTYY 30.6.1993.

Kuukausikuvaaja perustuu yhteentoista nopeasti ilmestyvään kuukausisarjaan, jotka painotetaan yhteen. Kuvaajan tiedot ovat ennakkollisia ja niitä tarkistetaan uusien tietojen ilmestyttyä.

Kuvaajassa käytettyjen sarjojen lisäksi on muiden palvelujen ja julkisen toiminnan kehitys arvioitu neljännesvuositilinpäidon perusteella.

Kuvioissa on esitetty vertailun mahdollistamiseksi bruttokansantuotteen volyymsarja (viitesarja), joka on muutettu neljännesvuosisarjasta kuukausisarjaksi.

## KOKONAISTUOTANNON KUUKAUSIKUVAAJASSA KÄYTETYT SARJAT

| Sarja   | Julkaisija                          |
|---|-------------------------------------|
| Meijereiden vastaanottama maito                     | Maatilahallitus                     |
| Lihan tuotanto                                      | Maatilahallitus                     |
| Kasvinviljely                                       | Maatilahallitus                     |
| Markkinahakkuut                                     | Metsäntutkimuslaitos                |
| Teollisuustuotannon volyyymi-indeksi                | Tilastokeskus:<br>teollisuustilasto |
| Rakennusmateriaalien menekki-indeksi                | Rakennusaineteollisuusyhdistys      |
| Avoimet työpaikat rakennustoiminnassa               | Työministeriö                       |
| Tukkukaupan volyyymi-indeksi                        | Tilastokeskus:<br>kauppatilasto     |
| Vähittäiskaupan volyyymi-indeksi                    | Tilastokeskus:<br>kauppatilasto     |
| VR:n tavaraliikenteen vedetyt bruttotonnikilometrit | Valtionrautatiet                    |
| Dieselöljyn myynti                                  | Öljyalan Keskusliitto               |
| Posti- ja teletoimen reaalitytulot                  | Posti- ja telelaitos                |

Julkaisujen myynti:

Tilastokeskus  
PL 504  
00101 Helsinki  
Puh. (90) 173 41

Försäljning:

Statistikcentralen  
PB 504  
00101 Helsingfors  
Tel. (90) 173 41

Hinta - Pris

25 mk

ISSN 0784-8331  
= Kansantalous  
ISSN 0784-0829