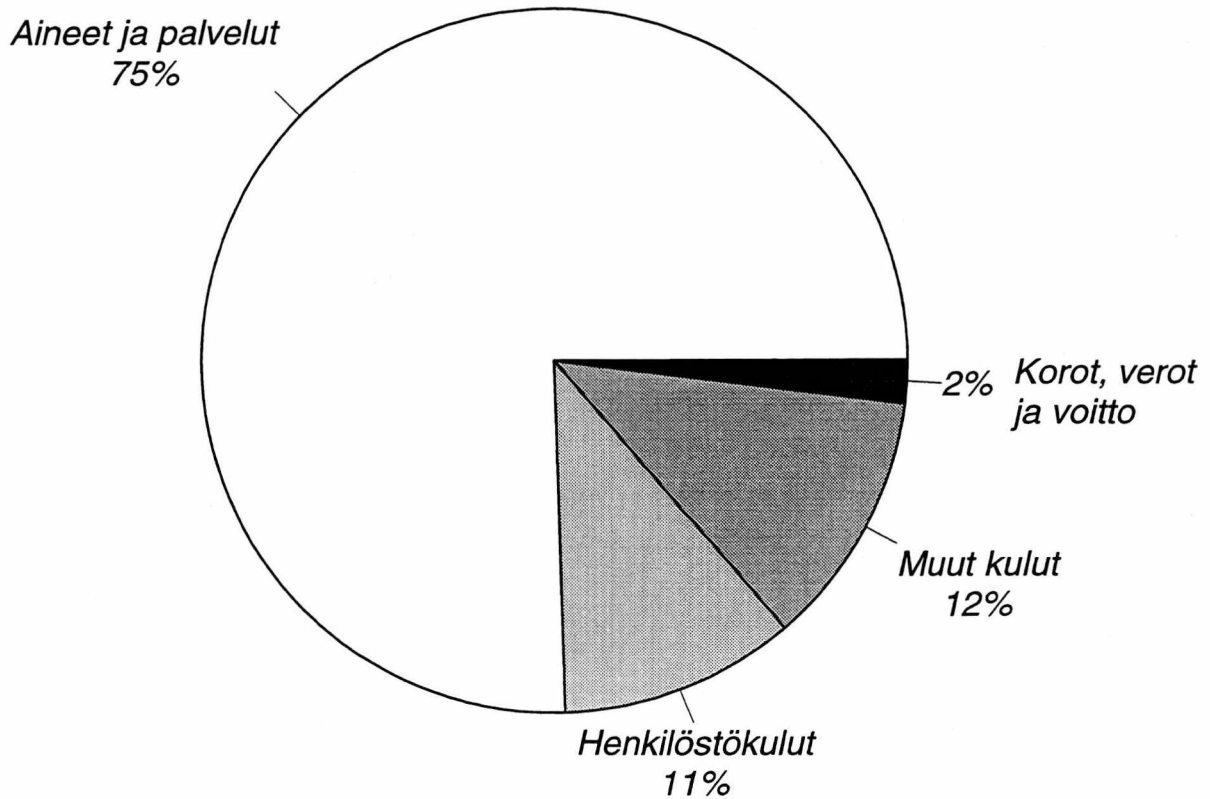


Matkatoimistojen tilinpäätöstietoja

Bokslutsuppgifter om resebyråer

1998

Lisätietoja- Förfrågningar: Rauno Viita, Veikko Kauranen
Vastaava tilastojohtaja - Ansvarig statistikdirektör: Kaija Hovi



Tuoteseloste

Matkatoimistojen tilinpäätöstilasto 1998 sisältää 46 matkatoimiston ja 16 muuta matkailua palvelevaa toimintaa harjoittavan yrityksen yhteenlasketut tilinpäätöstiedot. Tiedustelu lähetettiin kaikille vähintään 10 henkeä työllistäville yrityksille, jotka kuuluvat Tilastokeskuksen vuoden 1995 toimialaluokituksen (Tol-95) luokkaan 633, 'Matkatoimistot ja muu matkailua palveleva toiminta'. Kyselyyn hyväksytyistä vastanneiden yritysten liikevaihto oli 5,5 miljardia markkaa. Niiden osuus oli 77 prosenttia koko toimialasta vuoden 1998 elinkeinoveroaineiston liikevaihdolla mitattuna.

Tilaston tietosisältö poikkeaa melkoisesti edellisvuodesta. Tietosisältöä on muutettu siten, että se vastaa uudistetun kirjanpitolainsäädännön mukaista tilinpäätöstä. Tietosisältömuutoksista johtuen matkatoimistojen tilastossa toiminnan laajuuden mittarina käytetty bruttomyynti korvautuu vastaisuudessa liikevaihdolla. Vuoden 1998 tilastossa on kuitenkin vertailun parantamiseksi käytetty laskennallista myyntikatetta, vaikka muuttuvia kuluja ei ole voitukaan entisellä tarkuudella selvittää. Vuoden 1998 tilastoon vastanneiden 62 yrityksen yhteenlaskettu myyntikate oli 1,3 miljardia markkaa. Kasvua edellisvuodesta oli peräti 25 prosenttia.

Kannattavuus kohentui

Kiinteät toimintakulut olivat 1,2 miljardia markkaa. Niistä puolet oli palkkoja ja muita henkilöstökuluja. Kiinteiden kulujen vähentämisen jälkeen jäi käyttökate 119 miljoonaa markkaa, 33 miljoonaa markkaa edellisvuotta enemmän. Käyttökate nousi prosenttiyksiköllä 9 prosenttiin myyntikatteesta.

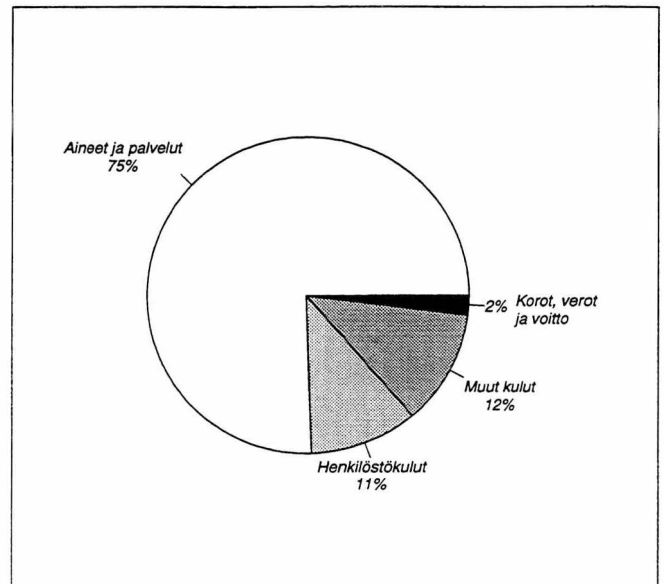
Myös rahoitustulos ja nettotulos paranivat käyttökateen mukana, edellinen 7,8 ja jälkimmäinen 4,2 prosenttiin myyntikatteesta. Saadut markkinointiavustukset nostivat kokonaistuloksen 5,1 prosenttiin myyntikatteesta. Tilikauden tulos parani 13 miljoonalla markalla 69,5 miljoonaan markkaan.

Rahoitusrakenne vahvistui

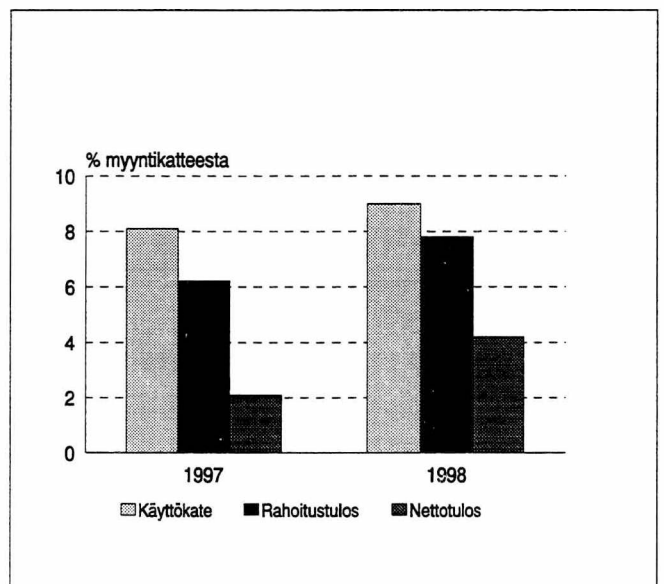
Oman pääoman, varausten ja arvostuserien osuus taseesta oli viime vuonna 28 prosenttia, kuusi prosenttiyksikköä edellisvuotista korkeampi. Kokonaisvelat vähennettynä saaduilla ennakkomaksuilla olivat 68 prosenttia myyntikatteesta, kun vuotta aiemmin kokonaisvelat olivat 82 prosenttia myyntikatteesta. Rahoitusvalmius oli hyvä, sillä rahoitusomaisuutta oli puolet enemmän kuin ennakkomaksuilla vähennettyä lyhytaikaista velkaa.

Liikematkatoimistot ja matkanjärjestäjät

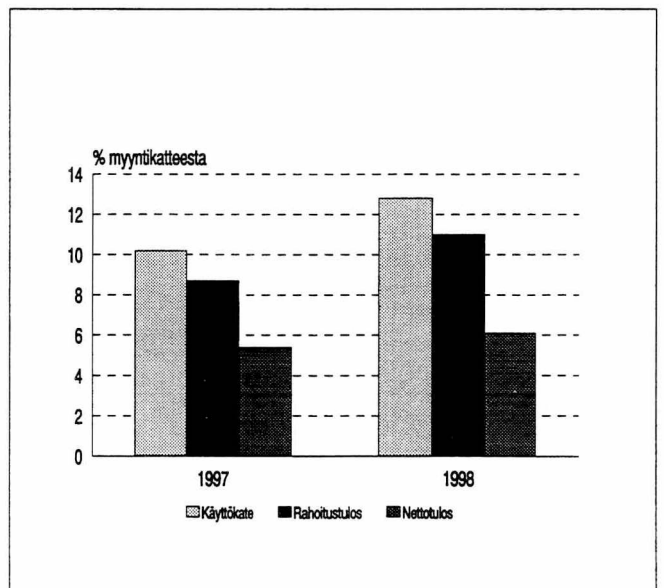
Matkatoimistojen tilinpäätöstiedoissa 1998 esitetään erikseen tärkeimpien liikematkatoimistojen ja matkanjärjestäjien tunnuslukuja ja muita eriä. Ryhmät on muodostettu Suomen Matkatoimistoalan Liiton tekemän luokittelun perusteella. Vuonna 1998 on mukana 11 liikematkatoimistoa ja 7 matkanjärjestäjää.



Kuvio 1. Yli 10 hengen yritysten kulurakenne.



Kuvio 2. Yli 10 hengen yritysten kannattavuus.



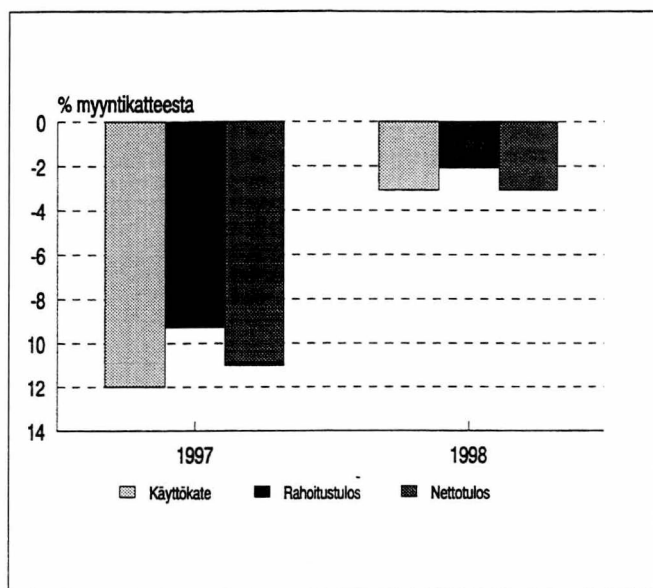
Kuvio 3. Liikematkatoimistojen kannattavuus.

Luokittelu ei ole puhdas, sillä varsinkin liikematkatoimistojen ryhmään kuuluvat tuottavat myös itse seuramatkoja ja toimivat matkojen välittäjinä.

Liikematkatoimistojen myyntikate oli viime vuonna 552 miljoonaa markkaa, kuusi prosenttia enemmän kuin vuonna 1997. Kannattavuus parani edellisestä vuodesta. Käyttökate oli 12,8, rahoitustulos 11,0 ja nettotulos 6,1 prosenttia myyntikatteesta. Tilikaudelta näytettiin voittoa 24 miljoonaa markkaa.

Matkanjärjestäjiä on mukana vuonna 1998 samat seitsemän yritystä kuin edellisenäkin vuonna. Myyntikate oli viime vuonna 330 miljoonaa markkaa. Kannattavuus kohentui edellisvuodesta, mutta jäi edelleen heikoksi.

Käyttökate oli -3,1 ja rahoitustulos -2,1 prosenttiin myyntikatteesta. Kokonaistulos oli kuitenkin 3,3 prosenttia myyntikatteesta, sillä konserniyhtiöiltä saatiin markkinointiavustuksia 22 miljoonaa markkaa. Tilikaudelta jäi voittoa 9 miljoonaa markkaa.



Kuvio 4. Matkanjärjestäjien kannattavuus.

Tärkeimmät liikematkatoimistot ja matkanjärjestäjät

	Liikematkatoimistot		Matkanjärjestäjät	
	1997	1998	1997	1998
Yrityksiä	13	11	7	7
Henkilöstö	1 665	1 729	558	576
Myyntikate	milj. mk	519,2	181,5	329,7
Käyttökate/myyntikate	%	11,5	-12,0	-3,1
Rahoitustulos/myyntikate	%	9,8	-9,3	-2,1
Nettotulos/myyntikate	%	5,4	-11,0	-3,1
Quick Ratio		1,1	1,5	2,1
Vieras pääoma / myyntikate	%	90,2	105,9	60,1
Omavaraisuusaste	%	11,4	22,6	24,1

1. Tunnuslukuja ja muita eriä Nyckeltal och övriga poster

	1997,	1998
Laajuus		
Omfattning		
Myyntikate, milj.mk	1053,3	1318,7
Försäljningsbidrag, milj.mk		
Yritysten määrä tilastossa	54	62
Antal företag i statistiken		
Koko henkilöstö	3321	3605
Personal sammanlagt		
Koko henkilöstön palkat, milj.mk	415,8	479,6
Löner sammanlagt, milj.mk		
Tehokkuus		
Effektivitet		
Myyntikate / henkilöstö, 1000 mk	317	366
Försäljningsbidrag / personal, 1000 mk		
Kannattavuus		
Lönsamhet		
Käyttökate / myyntikate, %	8,1	9,0
Driftsbidrag / försäljningsbidrag, %		
Rahoitustulos / myyntikate, %	6,2	7,8
Finansieringsresultat / försäljningsbidrag, %		
Nettotulos / myyntikate, %	2,1	4,2
Nettoresultat / försäljningsbidrag, %		
Kokonaistulos / myyntikate, %	4,1	5,1
Totalresultat / försäljningsbidrag, %		
Rahoitus		
Finansiering		
Omavaraisuusaste, %	22,2	28,1
Soliditet, %		
Nettokorot / myyntikate, %	0,8	0,8
Räntor (netto) / försäljningsbidrag, %		
Kokonaisvelat ./ ennakkomaksut / myyntikate, %	82,2	67,6
Skulder totalt ./ förskottbetalningar / försäljningsbidrag, %		
Quick ratio	1,3	1,5

Omavaraisuusaste = Oma pääoma + vapaaeht. varaukset + arvostuserät / vastattavaa yht. ./ saadut ennakkomaksut

Soliditet = Eget kapital + frivilliga reserveringar + värderingsposter / passiva sammanlagt ./ erhållna förskott

Quick ratio = Rahoitusomaisuus / lyhytaikainen vieras pääoma ./ saadut ennakkomaksut + pakolliset varaukset

Quick ratio = Finansieringstillgångar / kortfristigt främmande kapital ./ erhållna förskott + obligatoriska reserveringar

2. Tuloksen muodostuminen Resultatets sammansättning

1 9 9 8

	Milj.mk	%
Myyntikate	1318,7	100,0
Försäljningsbidrag		
Henkilöstökulut Personalkostnader	-601,6	-45,6
Liiketoiminnan muut kulut Övriga rörelsekostnader	-598,0	-45,3
Käyttökate	118,6	9,0
Driftsbidrag		
Rahoitustuotot ja -kulut yhteensä Finansiella intäkter och kostnader sammanlagt	10,7	0,8
Oman pääoman kirjauksilla oikaistut verot Skatter som korrigerats genom bokföring från / mot eget kapital	-26,1	-2,0
Rahoitustulos	103,2	7,8
Rörelseresultat		
Poistot Avskrivningar	-48,2	-3,7
Nettotulos	55,0	4,2
Nettoresultat		
Muut tuotot ja kulut Övriga intäkter och kostnader	11,8	0,9
Poistot sijoituksista Avskrivningar på placeringar	-	-
Kokonaistulos	66,8	5,1
Totalresultat		
Poistoeron muutos, lisäys (-) vähennys (+) Förändring av avskrivningsdifferens, ökning(-) minskning(+)	0,7	0,1
Varausten muutos, lisäys (-) vähennys (+) Förändring av reserveringar, ökning (-) minskning (+)	2,0	0,2
Oman pääoman verokirjaukset Skatter som bokförts från / mot eget kapital	-	-
Tilikauden tulos	69,5	5,3
Räkenskapsperiodens resultat		

3. Tuloslaskelma Resultaträkningen

	1998	
	Milj. mk	%
Liikevaihto	5 549,6	100,0
Omsättning		
Valmiiden ja keskeneräisten tuotteiden varaston muutos Förändring av lager av färdiga varor och varor under tillverkning	0,8	0,0
Liiketoiminnan muut tuotot Rörelsens övriga intäkter	25,3	0,5
Ostot ja ulkopuoliset palvelut Inköp och tjänster av utomstående	-4 257,0	-76,7
Palkat Löner	-480,2	-8,7
Eläkekulut Pensionskostnader	-74,6	-1,3
Muut henkilöstökulut Övriga rörliga personalkostnader	-46,8	-0,8
Suunnitelman mukaiset poistot Avskrivningar enligt plan	-48,2	-0,9
Käyttöomaisuuden arvonalennukset Nedskrivningar av anläggningstillgångar	0,0	0,0
Vaihto-omaisuuden poikkeukselliset arvonalentumiset Exceptionella nedskrivningar av omsättningstillgångar	-	-
Liiketoiminnan muut kulut Övriga rörelsekostnader	-598,6	-10,8
Liikevoitto (-tappio)	70,3	1,3
Rörelsevinst (-förlust)		
Osinkotuotot Dividendintäkter	0,9	0,0
Korkotuotot Räntetäkter	19,8	0,4
Muut rahoitustuotot Övriga finansiella intäkter	1,3	0,0
Korkokulut Räntekostnader	-9,5	-0,2
Muut rahoituskulut Övriga finansiella kostnader	-1,8	0,0
Kurssierot Kursdifferenser	0,1	0,0
Sijoitusten arvonalentumiset Nedskrivningar av placeringar	-0,1	0,0

	1998	
	Milj. mk	%
Voitto (Tappio) ennen satunnaisia eriä, varauksia ja veroja	81,0	1,5
Vinst (Förlust) före extraordinära poster, reserveringar och skatter		
Saadut konserniavustukset Erhållna koncernbidrag	1,5	0,0
Muut satunnaiset tuotot Övriga extraordinära intäkter	26,5	0,5
Maksetut konserniavustukset Betalda koncernbidrag	-15,5	-0,3
Muut satunnaiset kulut Övriga extraordinära kostnader	-0,7	0,0
Voitto (Tappio) ennen varauksia ja veroja	92,8	1,7
Vinst (Förlust) före reserveringar och skatter		
Poistoeron lisäys (-) tai vähennys (+) Ökning (-) eller minskning (+) av avskrivningsdifferens	0,7	0,0
Vapaaehtoisten varausten lisäys (-) tai vähennys (+) Ökning (-) eller minskning (+) av frivilliga reserveringar	2,0	0,0
Satunnaisten erien tuloverot Inkomsskatter under extraordinära poster	0,5	0,0
Muut tuloverot Övriga inkomsskatter	-26,5	-0,5
Muut välittömät verot Övriga direkta skatter	-0,1	0,0
Tilikauden voitto (tappio)	69,5	1,3
Räkenskapsperiodens vinst (förlust)		

4. Tase: Vastaavaa Balans: Aktiva

	1998	
	Milj. mk	%
Aineettomat hyödykkeet yhteensä Immateriaalia tilgänger sammanlagt	66,8	4,2
Maa- ja vesialueet Jord- och vattenområden	0,7	0,0
Rakennukset ja rakennelmat Byggnader och konstruktioner	9,8	0,6
Koneet ja kalusto Maskiner och inventarier	72,0	4,5
Muut aineelliset hyödykkeet Övriga materiella tilgänger	11,6	0,7
Ennakkomaksut ja keskeneräiset työt Förskottsbetalningar och pågående anskaffningar	0,4	0,0
Aineelliset hyödykkeet yhteensä Materiaalia tilgänger sammanlagt	94,6	5,9
Osakkeet ja osuudet Aktier och andelar	130,4	8,1
Lainasaamiset Lånefordringar	6,8	0,4
Muut sijoitukset Övriga placeringar	0,4	0,0
Pitkäaikaiset sijoitukset yhteensä Långfristiga placeringar sammanlagt	137,6	8,6
Arvostuserät Värderingsposter	0,2	0,0
Vaihto-omaisuus Omsättningstillgångar	89,1	5,5
Myyntisaamiset Försäljningsfordringar	473,6	29,5
Lainasaamiset Lånefordringar	118,4	7,4
Siirtosaamiset Resultatregleringar	103,7	6,4
Muut saamiset Övriga fordringar	343,8	21,4
Saamiset yhteensä Fordringar sammanlagt	1 039,6	64,7
Rahoitusomaisuusarvopaperit Värdepapper ingående i finansieringstillgångar	15,6	1,0
Rahat ja pankkisaamiset Kassa och banktillgodohavanden	164,4	10,2
Vastaavaa yhteensä Aktiva sammanlagt	1 607,9	100,0

5. Tase: Vastattavaa

Balans: Passiva

	1998	
	Milj. mk	%
Osake-, osuus- ja muu niitä vastaava pääoma Aktie-, andels- och annat motsvarande kapital	69,3	4,3
Osakeanti (rekisteröimätön osakepääoma) Aktieemission (oregistrerat aktiekapital)	0,1	0,0
Vararahasto Reservfond	37,8	2,4
Arvonkorotusrahosto Värdförhöjningsfond	0,9	0,1
Muu oma pääoma Övrigt eget kapital	27,8	1,7
Edellisten tilikausien voitto (tappio) Balanserad vinst (förlust) från tidigare räkenskapsperioder	125,5	7,8
Tilikauden voitto (tappio) Räkenskapsperiodens vinst (förlust)	69,5	4,3
Pääomalainat Kapitallån	10,8	0,7
Oma pääoma yhteensä Eget kapital sammanlagt	341,5	21,2
Kertynyt poistoero Ackumulerad avskrivningsdifferens	7,1	0,4
Muut vapaaehtoiset varaukset Övriga frivilliga reserveringar	-	-
Vapaaehtoiset varaukset yhteensä Frivilliga reserveringar sammanlagt	7,1	0,4
Pakolliset varaukset Obligatoriska reserveringar	1,0	0,1
Arvostuserät Värderingsposter	-	-

5. Tase: Vastattavaa Balans: Passiva

	1998	
	Milj. mk	%
Joukkovelkakirjalainat Masskuldebrevslån	-	-
Vaihtovelkakirjalainat Lån mot konvertibla skuldebrev	-	-
Lainat rahoituslaitoksilta Lån från penninginrättningar	53,9	3,4
Eläkelainat Pensionslån	23,2	1,4
Saadut ennakot Erhållna förskott	0,0	0,0
Ostovelat Leverantörskulder	0,0	0,0
Muut pitkäaikaiset velat Övriga långfristiga skulder	12,0	0,7
Pitkäaikainen vieras pääoma yhteensä Långfristigt främmande kapital sammanlagt	89,1	5,5
Lainat rahoituslaitoksilta Lån från penninginrättningar	12,7	0,8
Eläkelainat Pensionslån	1,1	0,1
Saadut ennakot Erhållna förskott	367,9	22,9
Ostovelat Leverantörskulder	482,0	30,0
Rahoitusvekselit Finansieringsväxlar	-	-
Siirtovelat Resultatregleringar	203,8	12,7
Muut lyhytaikaiset velat Övriga kortfristiga skulder	101,7	6,3
Lyhytaikainen vieras pääoma yhteensä Kortfristigt främmande kapital sammanlagt	1 169,1	72,7
Vastattavaa yhteensä Passiva sammanlagt	1 607,9	100,0
Korollinen vieras pääoma Räntebelagt främmande kapital	105,1	6,5

6. Käyttöomaisuus Anläggningstillgångar

	Aineettomat hyödykkeet	Aineelliset hyödykkeet	Osakkeet ja osuudet
	Immateriaalia tillgångar	Materiaalia tillgångar	Aktier och andelar
	Milj.mk	Milj.mk	Milj.mk
Kirjanpitoarvo tilikauden alussa Bokföringsvärde vid räkenskapsperiodens början	54,6	88,3	104,0
Lisäykset (hankintameno) Ökningar (anskaffningsutgift)	31,9	38,9	28,9
Siitä perusparannukset Därav grundförbättringar	0,1	0,2	-
Vähennykset (luovutushinta, muu vastike) Minskningar (överlåtelsepris, övrigt vederlag)	-0,1	-4,3	-4,1
Myyntivoitto / -tappio Försäljningsvinst / -förlust	0,0	0,1	1,0
Poistot Avskrivningar	-19,8	-28,4	-
Arvonalennukset / romutuspoistot Värdenedskrivningar / nedskrotningsavskrivningar	-	0,0	0,0
Arvonkorotukset tilikauden aikana Värdeförhöjningar under räkenskapsperioden	-	-	0,6
Kirjanpitoarvo tilikauden lopussa Bokföringsvärde vid räkenskapsperiodens slut	66,8	94,6	130,4
Arvonkorotukset tilikauden lopussa Värdeförhöjningar vid räkenskapsperiodens slut	-	0,2	-

7. Aineellinen käyttöomaisuus Materiaalia anläggningstillgångar

	Lisäykset Ökningar	Vähennykset Minskningar
	Milj.mk	Milj.mk
Maa- ja vesialueet Jord- och vattenområd	0,0	0,0
Rakennukset ja rakennelmat Byggnader och konstruktioner	0,0	0,0
Koneet ja kalusto Maskiner och inventeriar	34,5	4,0
Muut aineelliset hyödykkeet Övriga materiella tillgångar	4,0	0,3
Ennakkomaksut ja keskeneräiset hankinnat Förskottsbetalningar och pågående anskaffningar	0,4	-
Aineelliset hyödykkeet yhteensä Materiaalia tillgångar sammanlagt	38,9	4,3

SVT

PMM
Sopimus
00022/1

SVT Suomen virallinen tilasto
Finlands officiella statistik
Official Statistics of Finland

Yritykset 1999:12
Företag
Enterprises

Lisätietoja – Förfrågningar:

Rauno Viita (09) 1734 3381
Veikko Kauranen (09) 1734 3396