

F. 3.5

SUOMEN VIRALLINEN TILASTO — FINLANDS OFFICIELLA STATISTIK

XIII

POSTI JA LENNÄTINLAITOS

55

POSTI- JA LENNÄTINHALLITUKSEN KERTOMUS
VUODELTA 1939

★

XIII

POST OCH TELEGRAFVERKET

55

POST- OCH TELEGRAFSTYRELSENS BERÄTTELSE
FÖR ÅR 1939

★

*AINOASTAAN VIRKAKÄYTTÖÄ VARTEN
ENDAST FÖR TJÄNSTEBRUK*

HELSINKI, 1941

FI 25

388/1941.

SUOMEN VIRALLINEN TILASTO — FINLANDS OFFICIELLA STATISTIK

XIII

POSTI- JA LENNÄTINLAITOS

55

POSTI- JA LENNÄTINHALLITUKSEN KERTOMUS
VUODELTA 1939

★

XIII

POST- OCH TELEGRAFVERKET

55

POST- OCH TELEGRAFSTYRELSENS BERÄTTELSE
FÖR ÅR 1939

★

AINOASTAAN VIRKAKÄYTTÖÄ VARTEN
ENDAST FÖR TJÄNSTEBRUK

L. S.

HELSINKI, 1941



Tilastokirjasto
Statistikbiblioteket

288141

Sisällysluettelo. — Innehållsförteckning.

Posti- ja lennätinhallituksen kertomus vuodelta 1939:

	Siv.
I. Yleinen hallinto	5
II. Postiliikenne	8
III. Lennätin- ja puhelinverkko	23
IV. Lennätin-, puhelin- ja radioliikenne	31
V. Kansainvälinen liikenne	42
VI. Henkilökunta	45
VII. Taloudellinen tila	47
Taulukkoja ja diagrammoja	55

Taululiitteet:

Taulu 1. Posti- ja lennätinhallitus, posti-, lennätin- ja puhelinpiirit, toimipaikat ja henkilökunta	2
» 2. Lähetettyjen postilähetysten luku- ja arvomäärät, kertyneet postiosoitus- ja tilausmäärät sekä saapuneet sanomalehdet	14
» 3. Posti- ja lennätinlaitoksen tulot ja menot	48
» 4. Tilastoa postilaitosten toiminnasta Euroopan maissa sekä Amerikan Yhdysvalloissa vuonna 1938	58
» 5. Lennätintilasto	60
» 6. Puhelintilasto	66

Post- och telegrafstyrelsens berättelse för år 1939:

	Sid.
I. Allmän förvaltning	5
II. Posttrafiken	8
III. Telegraf- och telefonnätet	23
IV. Telegraf-, telefon- och radiotrafiken	31
V. Internationell trafik	42
VI. Personal	45
VII. Ekonomi	47
Tablåer och diagram	55

Tabellbilagor:

Tabell 1. Post- och telegrafstyrelsens, post-, telegraf- och telefondistrikten, anstalter och personal	2
» 2. Avgångna postförsändelsers antal och angivna värden, inbetalade postanvisningsbelopp och prenumerationsavgifter samt ankomma tidningar	14
» 3. Post- och telegrafverkets inkomster och utgifter	48
» 4. Översikt av postväsendet i de europeiska länderna samt i Amerikas Förenta Stater år 1938	58
» 5. Telegrafstatistik	60
» 6. Telefonstatistik	66

Posti- ja lennätinhallituksen kertomus vuodelta 1939.

I. Yleinen hallinto.

Asetus posti- ja lennätinlaitoksesta. Tammi-kuun 27 päivänä 1939 annetulla asetuksella tehtiin muutoksia posti- ja lennätinlaitoksesta toukokuun 21 päivänä 1937 annetun asetuksen 6, 25, 27, 29, 31 ja 33 §:iin, jotka muutokset aiheutuivat erinäisten uusien virkojen perustamisesta posti- ja lennätinlaitokseen.

Komiteat. Uuden kenttäpostiohjesäännön laatimista varten vuonna 1938 asetettu komitea sai kertomusvuonna työnsä valmiiksi. Vuonna 1939 ei asetettu mitään uutta komiteaa.

Ohje- ja johtosäännöt. Sittenkuin maaliskuun 31 päivänä 1939 oli annettu asetus Suomen sisäisten puhelujen välittämisestä posti- ja lennätinlaitoksen puhelinverkolla, posti- ja lennätinhallitus antoi toukokuun 11 päivänä 1939 puhelinohjesäännön Suomen sisäistä liikennettä varten.

Postilippu. Luotsi-, posti- ja tullilipusta huhtikuun 14 päivänä 1939 annetulla asetuksella annettiin Suomen lipusta toukokuun 29 päivänä 1918 annetun lain nojalla uudet määräykset siitä, millaisella tunnuksella merenkulku- ja kauppalippu, jota käytetään postilippuna, on varustettava.

Posti- ja lennätinhallituksen siirtyminen tilapäiseen sijoituspaikkaan. Sittenkuin Sosialisten Neuvostotasavaltain Liitto oli aloittanut sodan Suomea vastaan sekä posti- ja lennätinhallituksen toiminta Helsingissä oli käynyt vaikeaksi, siirtyi posti- ja lennätinhallitus kulkulaitosten ja yleistentöiden ministeriön määräyksestä joului-

Post- och telegrafstyrelsens berättelse för år 1939.

I. Allmän förvaltning.

Förordningen angående post- och telegrafverket. Medelst förordning av den 27 januari 1939 gjordes ändringar i § 6, 25, 27, 29, 31 och 33 av förordningen av den 21 maj 1937 angående post- och telegrafverket, vilka förändringar föränleddes därav, att särskilda nya tjänster och befattningar inrättats vid post- och telegrafverket.

Kommittéer. Den år 1938 för utarbetande av nytt fältpostreglemente tillsatta kommittéen fick under redogörelseåret sitt arbete slutfört. År 1939 tillsattes ingen ny kommitté.

Reglementen och instruktioner. Sedan den 31 mars 1939 utfärdats förordning om förmedling av samtal inom Finland å post- och telegrafverkets telefontät, utfärdade post- och telegrafstyrelsen den 11 maj 1939 ett telefonreglemente för Finlands inrikes trafik.

Postflaggan. Medelst förordning av den 14 april 1939 angående lots-, post- och tullflaggorna utfärdades med stöd av lagen av den 29 maj 1918 om Finlands flagga nya föreskrifter därom, med vilka tecken sjöfarts- och handelsflagga, vilken användes såsom postflagga, skall förseas.

Post- och telegrafstyrelsens överflyttning till tillfällig förläggningssort. Sedan Socialistiska Rådsrepublikernas Förbund öppnat krig emot Finland samt post- och telegrafstyrelsens arbete i Helsingfors försvärats, överflyttade post- och telegrafstyrelsen enligt ministeriets för kommunikationsväsendet och allmänna arbetena förörd-

kuun 4 päivänä toiseen sijoituspaikkaan, jääden posti- ja lennätinlaitoksen pääjohtaja kuitenkin eräiden laitosta koskevien varmuustoimenpiteiden vuoksi Helsinkiin sanotun joulukuun 18 päivään saakka, minkä jälkeen myös hän, tehtyään vielä samassa tarkoituksessa virkamatkan eräisiin rannikkokaupunkeihin, siirtyi samaan uuteen sijoituspaikkaan.

Mitä tulee posti- ja lennätinlaitoksen työskentelyyn yleensä sodan aikana, mainittakoon, että sodan puhjettua posti- ja lennätinhallituksen oli pakko luovuttaa suuri osa posti- ja lennätinlaitoksen henkilökuntaa ei ainoastaan varsinaiseen sotapalvelukseen, vaan myös eri sotilasmuodostelmiin kuten kenttäpostiin, sotasuuriin, korjaustyökuntiin j. n. e., jota paitsi posti- ja lennätinhallitus sellaisenaan koko sodan ajan oli varsin läheisessä yhteistyössä puolustusvoimain päämajan kanssa.

Vastuu. Postisäännöstä huhtikuun 26 päivänä 1924 annetun asetuksen 68 §:n nojalla posti- ja lennätinhallitus joulukuun 7 päivänä 1939 antamallaan kuulutuksella vapautti posti- ja lennätinlaitoksen vastaamasta niistä lähetyksistä, jotka sotatilan aiheuttamien olosuhteiden johdosta vahingoittuivat tai hukkaantuivat taikka joiden sisältö kokonaan tai osaksi anastettiin. Samalla tiedoitettiin että yksityiset sähkösanomat otettiin kuljetettavaksi ainoastaan lähettäjän vastuulla.

Postimaksumerkit. Lokakuun 20 päivänä 1938 kulkulaitosten ja yleisten töiden ministeriö oikeutti Suomen Punainen Ristimisen yhdistyksen tammikuun 1 päivästä 1939 lukien laskemaan liikkeeseen uusia postimerkkejä, jotka vastaavat 3 mk 50 p, 2 mk, 1 mk 25 p ja 50 p postimaksuja ja joiden myyntihinnat ovat 3 mk 85 p, 2 mk 20 p, 1 mk 40 p ja 55 p, joista hintamääristä 35, 20, 15 ja 5 penniä jou- tuivat mainitulle yhdistykselle. Näitä postimerkkejä painatettiin 400 000 kpl kutakin arvoa. Vuosina 1933—1938 liikke-

nande den 4 december till annan förläggningssort, varvid generaldirektören för post- och telegrafverket dock för ordnande av särskilda säkerhetsåtgärder stannade i Helsingfors till den 18 i sagda december, varefter även han, efter att jämväl i samma syfte hava gjort en tjänsteresa till särskilda kuststäder, förflyttade sig till samma nya förläggningssort.

Med avseende å post- och telegrafverkets verksamhet i allmänhet under krigstiden må nämnas, att post- och telegrafstyrelsen sedan kriget utbrutit var tvungen att avstå en stor del av post- och telegrafverkets personal ej endast till egentlig krigstjänst, utan även till särskilda militära formationer såsom fältposten, krigscensuren, reparationsarbetslag o. s. v., varjämte post- och telegrafstyrelsen såsom sådan under hela kriget stod i närmaste kontakt med försvarsmaktens högkvarter.

Ansvar. Med stöd av § 68 i förordningen av den 26 april 1924 angående poststadga frikallade post- och telegrafstyrelsen medelst kungörelse av den 7 december 1939 post- och telegrafverket från ansvarighet för de försändelser, som skadats eller förkommit eller vilkas innehåll helt eller delvis tillgripits under förhållanden, som förorsakats av det dåvarande krigstillståndet. Samtidigt kungjordes att privata telegram emottogs till befördran endast på avsändarens risk.

Frankotecken. Den 20 oktober 1938 berättigade ministeriet för kommunikationsväsendet och allmänna arbetena föreningen Finlands Röda Kors att från och med den 1 januari 1939 utgiva nya frimärken, vilka motsvara 3 mk 50 p, 2 mk, 1 mk 25 p och 50 p postavgifter och vilkas försäljningspris utgöra 3 mk 85 p, 2 mk 20 p, 1 mk 40 p och 55 p, av vilka prisbelopp 35, 20, 15 och 5 p tillfölla nämnda förening. Av dessa frimärken trycktes 400 000 st av varje valör. De Finlands Röda Kors frimärken, vilka utgivits under åren 1933—

seen laskettuja Suomen Punaisen Ristin postimerkkejä tuli kuitenkin saada edelleen käyttää postiliikenteessä.

Lokakuun 20 päivänä 1938 Valtioneuvosto päätti, että postiliikenteessä oli otettava käytäntöön 4 mk postimaksuarvoinen postimerkki ja samalla vahvisti taiteilija Signe Hammarstén-Janssonin postimerkkiä varten laatiman luonnoksen, jonka kuva-aiheena on Helsingin uusi postijaennätintalo. Postimerkin myynti aloitettiin 1 päivänä maaliskuuta 1939.

Joulukuun 3 päivänä 1938 kulkulaitosten ja yleisten töiden ministeriö pidensi kultatähkäteräyksen hyväksi liikenteeseen laskettujen kirjekuorien ja postikorttien myyntiaikaa vuoden 1940 loppuun.

Joulukuun 16 päivänä 1938 postijaennätinhallitus päätti painattaa postimerkkivihkoja, joissa kussakin on sen hintaa, 20 mk, vastaava määrä postimerkkejä eli 4 kpl 2 mk, 1 mk 25 p, 1 mk, 50 p ja 25 p postimerkkejä. Postimerkkivihkojen myynti aloitettiin 1 päivänä huhtikuuta 1939.

Postisiirtoliike. Postisäästöpankin tehtävistä ja hoidosta lokakuun 6 päivänä 1939 annetun asetuksen 37 §:n mukaan postijaennätinlaitos hoitaa postisäästöpankin tehtävistä toimipaikoissa aiheutuvan rahaliikkeen. Postisäästöpankin uusi toimihaara postisiirtoliike, joka vakinaisesti oli aloitettava vuoden 1940 alusta, otettiin puolustusministeriön lokakuun 8 päivänä 1939 tekemästä pyynnöstä marraskuun 9 päivänä 1939 väliaikaisesti käytäntöön puolustuslaitoksen pakkotilaukskorvausten ja myöhemmin muidenkin maksujen suorittamista varten. Maksut suoritetaan postisäästöpankin asettamilla tililtäottokorteilla, jotka ovat voimassa yhden kuukauden siirtokonttorin leimaamispäivästä lukien.

Kertomusvuonna käsiteltyjen asiain luku käy selville seuraavasta taulukosta, johon

1938, skulle likväl fortfarande få användas i poströrelsen.

Den 20 oktober 1938 beslöt Statsrådet, att i poströrelsen skulle tagas i bruk ett frimärke av 4 mk frankeringsvärde, samt fastställde tillika ett av konstnären Signe Hammarstén-Jansson utfört utkast till frimärket, vars motiv utgjordes av Helsingfors nya post- och telegrafhus. Försäljningen av frimärket börjades den 1 mars 1939.

Den 3 december 1938 förlängde ministeriet för kommunikationsväsendet och allmänna arbetena försäljningstiden för de brevkuvert och postkort, vilka utsläppts i rörelsen till förmån för guldaxinsamlingen, till utgången av år 1940.

Den 16 december 1938 beslöt post- och telegrafstyrelsen att låta trycka frimärkshäften innehållande varje häfte frimärken motsvarande dess pris, 20 mk, eller 4 st 2 mk, 1 mk 25 p, 1 mk, 50 p och 25 p märken. Försäljningen av frimärkshäften börjades den 1 april 1939.

Postgiörörelsen. Enligt § 37 i förordningen av den 6 oktober 1939 angående postsparbankens uppgifter och förvaltning handhar post- och telegrafverket skötseln av den penningrörelse, som föranledes av postsparbanksverksamheten vid anstalterna. Postsparbankens nya verksamhetsgren postgiörörelsen, som skulle ordinariter begynna från början av år 1940, togs på försvarsministeriets den 8 oktober 1939 gjorda anhållan den 9 november 1939 genast i temporär användning för utbetalande av försvarsverkets rekvisitionsersättningar och senare även för andra betalningar. Betalningarna erläggas genom av postsparbanken utfärdade utbetalningskort, vilka gälla en månad räknat från och med girokontorets stämpningsdag.

Antalet under berättelseåret behandlade ärenden framgår av följande tabell, i vil-

vertailun vuoksi on otettu myöskin vastav
vat vuoden 1938 luvut:

ken för jämförelses skull intagits även
motsvarande tal för år 1938:

	Tulleita asioita Inkomna ärenden		Lähetettyjä toimitus- kirjoja Utgående expeditioner		Yhteensä Summa	
	1939	1938	1939	1938	1939	1938
Postiosasto — Postavdelningen	12 895	14 235	19 124	19 723	32 019	33 958
Lennätinteknillinen osasto — Telegraftekniska avdelningen	18 893	17 355	26 890	25 107	45 783	42 462
Lennätinliikenneosasto — Tele- graftrafikavdelningen	7 162	6 921	16 941	16 820	24 103	23 741
Kansliaosasto — Kansliavdel- ningen	4 977	4 879	9 837	7 760	14 814	12 639
Tilitoimisto—Räkenskapsbyrån	36 515	45 836	45 914	51 342	82 429	97 178
Ulkomaantoimisto — Utrikes- byrån	2 769	2 228	1 095	1 516	3 864	3 744
Yhteensä — Summa	83 211	91 454	119 801	122 268	203 012	213 722

II. Postiliikenne.

II. Posttrafiken.

Toimipaikat.

Anstalter.

Kiinteiden toimipaikkojen lukumäärät
muuttuivat seuraavasti:

Uti antalet fasta anstalter inträffade
följande förändringar:

	Konttoreja Kontor		Toimistoja Expeditioner	Postiasemia I Poststationer I	Postiasemia II Poststationer II	Postipysäkkejä Posthållpunkter	Yhteensä Summa
	Pääkonttoreja Huvudkontor	Häärä- osastoja Filiäler					
Vuoden 1938 lopussa oli — Vid utgången av år 1938 funnos	39	99	479	750	448	1 717	3 532
Uusia — Nya	—	+12	—	+2	+7	+89	+110
Muodostettuja — Ombildade	—	+6	+7	+9	+9	-31	+0
Lakkautettuja — Indragna	—	1	-1	—	—	-2	-4
Vuoden 1939 lopussa oli — Vid utgången av år 1939 funnos	39	116	485	761	464	1 773	3 638

Liikkuvia toimipaikkoja oli:

Rörliga anstalter funnos:

	1939	1938
Postivaunuja — Postkupéer	94	59
Postiljoonivaunuja — Postiljonskupéer	157	131
Yhteensä — Summa	251	190

Postinkuljetus.

Postbefordran.

Maaseudun postinkuljetuksia parannet-
tiin vuoden kuluessa edelleen perustamalla
uusia yhteyksiä ja lisäämällä viikkovuoroja

Landsortens postbefordringar förbättra-
des under året allt fortfarande genom grun-
dande av nya förbindelser och genom ut-

entisille linjoille. Maalaiskirjeenkantajien palkkausoloissa siirryttiin eduskunnan tar-koitukseen myöntämän määrärahan puit-teissa urakkajärjestelmästä kiinteisiin palk-koihin, jotka on vahvistettu kuljettavan matkan, postin paljouden ja paikkakunnan kalleuden tai työtuntien perusteella. Uusien pikajunien liikenteelle asettamisen johdosta Helsingin—Viipurin, Helsingin—Turun ja Helsingin—Kouvolan—Iisalmen rataosille parannettiin postinkuljetuksia näillä rataosilla sekä erinäisillä muilla pika-junien kanssa yhteydessä olevilla linjoilla huomattavasti. Sodan johdosta vuoden loppupuolella postinkuljetuksissa tapahtui pääasiassa rautatieliikenteen supistamisen ja bensiinin puutteen vuoksi erinäisiä vä-hennyksiä.

Kaikkien eri laatua olevien postien, maantie-, rautatie-, laiva- ja lentopostin, kulkemien teiden kokonaispituus oli 115 891 km, ja se matka, minkä ne tällä tiellä tulivat suorittaneeksi, oli yhteensä 44 229 274 km.

Maantiepostinkuljetus. Maantiepostin kulkemien teiden pituus oli 86 124 km ja sen suorittama matka 29 370 073 km. Tien pituudesta tuli postinkuljetuslinjojen osalle 37 995 km ja maalaiskirjeenkanto-linjojen osalle 48 129 km. Uusia linjoja avattiin yhteensä 4 749 km ja lakkautettiin yhteensä 3 227 km. Nämä muutokset jakautuivat postinkuljetusta ja maalais-kirjeenkantoa kohti seuraavasti:

	Avattuja uusia linjoja Öppnade nya linjer km	Lakkautettuja linjoja Indragna linjer km
Postinkuljetusta — Postföring	2 721	1 939
Maalaiskirjeenkantoa — Lantbrevbäring	2 028	1 288
Yhteensä — Summa	4 749	3 227

Postinkuljetus rautateitse. Rautatielin-jain pituus, joilla postia kuljetettiin, oli 5 679 km, josta 5 454 km oli valtionrauta-

ökande av veckoturerna på de förra lin-jerna. Med avseende å lantbrevbärarnas löneförhållanden övergick man inom ramen av det av riksdagen för ändamålet bevil-jade anslaget från betingssystem till fasta löner, vilka äro fastställda med hänsyn till vägsträckan, postens mängd och ortens prisförhållanden eller arbetstimmarna. Med anledning av de nya expresstågens insät-tande i trafik å bandelarna Helsingfors—Viborg, Helsingfors—Åbo och Helsingfors—Kouvola—Iisalmi förbättrades postbe-fordringen märkbart å dessa bandelar samt å särskilda andra linjer, som äro kombine-rade med expresstågen. Med anledning av kriget förekom i slutet av året särskilda inskränkningar med avseende å postbefor-dringen särskilt på grund av inskränknin-gen i järnvägstrafiken och på grund av bensinbristen.

Den väglängd, å vilken post av alla slag, landsvägspost, järnvägspost, sjöpost och luftpost, befordrats, utgjorde sammanlagt 115 891 km, och hela antalet postförda ki-lometer utgjorde 44 229 274 km.

Landsvägspostföringen. Väglängden, varå landsvägspost befordrades, utgjorde 86 124 km, och postförda kilometer utgjorde 29 370 073 km. Av väglängden belöpte sig å postföringslinjer 37 995 km och å lant-brevbäringslinjer 48 129 km. Nya linjer öppnades sammanlagt 4 749 km och in-drogos inalles 3 227 km. Fördelade på bägge grupperna av landsvägspostlinjer tedde sig dessa förändringar sålunda:

Järnvägspostföringen. Väglängden av de järnvägslinjer å vilka postföring verkställ-des, utgjorde sammanlagt 5 679 km; av

teiden ja 225 km yksityisten omistamia ratoja. Postin rautateitse suorittaman matkan pituus oli yhteensä 11 867 384 km, josta määrästä tuli 5 438 430 km posti-vaunussa, 3 730 674 km postiljoonivaunussa ja 2 698 280 km muulla tavalla kuljetetun postin osalle.

Postinkuljetusta vesitse toimitettiin, kuten ennenkin, useilla eri linjoilla sekä sisäjärvillä että rannikoilla. Näiden linjojen yhteenlaskettu pituus oli 19 661 km ja postin niillä suorittama matka 1 960 349 km, josta kartoitetun ynnä kartattoman postinkuljetuksen osalle tuli 1 159 894 km ja sen kuljetuksen osalle, joka käsitti yksinomaan kartatonta postia, tuli 800 455 km.

Lentoposti. Postinkuljetusta ilmaitse toimitettiin, paitsi Suomen ja ulkomaiden välillä, myös valtakunnan rajojen sisällä. Lentolinjojen pituus oli yhteensä 4 427 km ja näillä linjoilla lennetty matka yhteensä 1 031 468 km.

Autoliikenne. Posti- ja lennätinlaitoksen harjoittamaa autoliikennettä postin ja matkustajien kuljettamiseksi jatkettiin vuoden kuluessa entiseen tapaan. Mitään suurempia muutoksia linjojen suhteen ei toimeenpantu. Vuoden aikana lisättiin kulkuvuoroja ja yhteyksiä eräillä syrjäseuduilla varsinkin maan itärajalle suuntautuvilla postiautolinjoilla. Sodan johdosta näistä parannuksista täytyi kuitenkin luopua vuoden loppupuolella, jolloin myös eräitä linjoja lakkautettiin. Linjojen kokonaispituus oli vuonna 1939 yhteensä 9 741 km, edellisenä vuonna 9 531 km, lisäystä siis 210 km. Linja-autot kulkivat vuonna 1939 kaikkiaan 6 855 659 km, edellisenä vuonna 6 601 635 km, joten lisäystä oli 254 024 km.

Eri tavoilla toimitetun postinkuljetuksen kehitys, edelliseen vuoteen verrattuna, nähdään seuraavasta:

desse belöpte sig 5 454 km på statsjärnvägarna och 225 km på enskilda banor. Antalet postförda kilometer vid järnvägspostföringen utgjorde sammanlagt 11 867 384 km, av vilka 5 438 430 km belöpte sig å postföring i postkupé, 3 730 674 km å postföring i postiljonskupé och 2 698 280 km å postföring med annat befordringsätt.

Sjöpostföring verkställdes, såsom förut, å flere olika linjer både på insjöar och längs kuster. Väglängden av dessa linjer utgjorde sammanlagt 19 661 km, och postförda kilometer vid sjöpostföringen utgjorde 1 960 349 km, av vilket antal 1 159 894 km belöpte sig å karterad och okarterad post och 800 455 km å enbart okarterad post.

Luftpost. Postföring luftledes upprätthölls förutom mellan Finland och utlandet även inom rikets gränser. Väglängden av luftlinjerna utgjorde sammanlagt 4 427 km och postförda kilometer vid luftpostföringen utgjorde sammanlagt 1 031 468 km.

Automobiltrafiken. Den av post- och telegrafverket bedrivna automobiltrafiken för befordran av post och passagerare fortsattes under året på samma sätt som tidigare. Några större förändringar med avseende om linjerna företogs icke. Under året utökades turerna och förbindelserna på en del avlägsna orter i all synnerhet för de postautomobillinjer, vilka sträckas mot landets östra gräns. Av kriget tvingades man dock att avstå från dessa förbättringar vid årets slut, varvid även några linjer upphörde. Linjernas totala längd var år 1939 inalles 9 741 km, föregående år 9 531 km, ökningen alltså 210 km. Linjeautomobilerna tillryggalade år 1939 inalles 6 855 659 km, föregående år 6 601 635 km, varigenom ökningen utgjorde 254 024 km.

Utvecklingen av på olika sätt utförd postföring, jämförd med föregående år, framgår av följande:

Lisäys (vähenys —) — Ökning (minskning —)

	Maantieposti Landsvägspost		Rautatieposti Järnvägspost		Laivaposti Sjöpost		Lentoposti Luftpost		Yhteensä Summa	
	km	%	km	%	km	%	km	%	km	%
Linjojen pituus -- Linjernas längd ..	— 655	—0.8	—	—	— 364	— 1.8	1 007	29.4	— 12	—0.01
Postinkulku -- Post- föring	1 248 160	4.4	—293 758	—2.4	—838 432	—30.0	—11 688	— 1.1	104 282	0.2

Postinkuljetuskustannukset, yhteensä 51 959 620 mk, jakautuivat eri laatua olevien postinkuljetusten kesken siten kuin ilmenee allaolevasta taulukosta, johon myös on otettu suhdeluvut osoittamaan, kuinka suuri osa kunkin postinkuljetuslajin kustannukset ovat olleet koko kustannusmäärästä.

Postföringskostnaderna, inalles 51 959 620 mk, fördelade sig mellan olika slag av postföring på sätt som framgår av nedanstående tablå, i vilken även intagits proportionstal för att utvisa huru stor del kostnaderna för varje postbefordringssätt varit av samtliga postföringskostnader:

Maanteitse Landsvägs mk	Rautateitse Järnvägs mk	Vesitse Sjöledes mk	Ilmateitse Luftledes mk	Yhteensä Summa mk
29 887 893	17 339 100	390 989	4 341 638	51 959 620
57.5 %	33.4 %	0.7 %	8.4 %	—

Edellä esitetyn lisäksi on postinkuljetusta koskevia numerotietoja sivuilla 56—58 olevissa taulukoissa 5—9.

Förutom det föregående innehålla tablåerna 5—9 å sid. 56—58 sifferuppgifte angående postföring.

Postilähettykset.

Vuonna 1939 käsitellyjä postilähettyksiä oli yhteensä 415 986 094, nimittäin:

Postförsändelser.

De under år 1939 behandlade postförsändelsernas antal utgjorde sammanlagt 415 986 094, nämligen:

lähetettyjä kotimaisia postilähettyksiä — avsända inrikes postförsändelser	101 814 010	
saapuneita kotimaisia sanomalehtiä — an- komna inrikes tidningar		294 082 934
ulkomaille lähetettyjä postilähettyksiä — till utlandet avsända postförsändelser	5 820 964	
ulkomaille lähetettyjä sanomalehtiä — till utlandet avsända tidningar		795 149
ulkomailta saapuneita postilähettyksiä — från utlandet ankomna postförsändelser	11 337 971	
ulkomailta saapuneita sanomalehtiä — från utlandet ankomna tidningar		2 135 066
Yhteensä — Summa	118 972 945	297 013 149
	415 986 094	

Edellä luetelluista lähetyksistä oli maksunalaisia 398 291 419 ja virkalähetyksiä 17 694 675. Kuinka paljon erilaatuisia maksunalaisia lähetyksiä ja virkalähetyksiä käsiteltiin, käy ilmi allaolevasta yhdistelmästä:

	Tavallisia kirjellähetyksiä Vanlia brev-försändelser	Kirjattuja kirjellähetyksiä Rekom-menderade brev-försändelser	¹⁾ Vakuumetettuja (määrä-arvoisia) kirjeitä ¹⁾ Assurerade brev (med angivet värde)	Sanomalehtiä (numerokappaleita) Tidningar (nummer-exemplar)	Paketteja Paket	Posti-osoituksia Postan-visningar	Yhteensä Summa
Maksunalaisia -- Portopliktiga	92 928 300	2 986 926	96 353	297 013 149	2 450 237	2 816 454	398 291 419
Virkalähetyksiä --							
Tjänsteförsändelser .	15 825 600	802 686	649 958	--	416 431	--	17 694 675
Yhteensä -- Summa	108 753 900	3 789 612	746 311	297 013 149	2 866 668	2 816 454	415 986 094

Verrattuina edelliseen vuoteen maksunalaiset lähetykset vähenivät 0.4 % ja virkalähetykset lisääntyivät 17.0 %. Tarkempi vertailu on nähtävänä taulukossa 12 sivulla 59.

Tavalliset kirjellähetykset. Maksunalaisien, tavallisten kirjellähetysten (kirjeiden, postikorttien ja ristisiteiden) sekä virkakirjeiden lukumäärät kahtena viime vuotena ovat seuraavassa ryhmiteltyinä sen mukaan, ovatko ne kotimaisia vai ulkomaille lähetettyjä vai ulkomailta tulleita.

Bland ovannämnda försändelser funnos portopliktiga försändelser 398 291 419 och tjänsteförsändelser 17 694 675. De portopliktiga och tjänsteförsändelserna äro specificerade i nedanstående sammanställning:

I jämförelse med föregående år minskades antalet portopliktiga försändelser med 0.4 % och ökades antalet tjänsteförsändelser med 17.0 %. Närmare jämförelse å tablån 12, sid. 59.

Vanliga brev-försändelser. De portopliktiga vanliga brev-försändelsernas (brev, postkort och korsband) antal samt antalet vanliga tjänsteförsändelser under de två senaste åren äro grupperade i följande sammandrag utgående från, huruvida de äro inrikes eller till utlandet avsända eller från utlandet ankomna försändelser.

	Kotimaisia Inrikes		Ulkomaille lähetettyjä Till utlandet avsända		Ulkomailta tulleita Från utlandet ankomna		Yhteensä Summa	
	1939	1938	1939	1938	1939	1938	1939	1938
<i>Maksunalaisia: --</i>								
<i>Portopliktiga:</i>								
Kirjeitä -- Brev ...	52 217 700	49 553 800	3 052 900	3 763 000	6 378 500	6 325 900	61 649 100	59 642 700
Postikortteja -- Postkort	9 176 600	9 160 600	455 300	825 200	734 200	752 400	10 366 100	10 738 200
Ristisiteitä -- Korsband	15 146 700	16 311 600	1 936 600	2 356 000	3 829 800	5 373 200	20 913 100	24 040 800
Yhteensä -- Summa	76 541 000	75 026 000	5 444 800	6 944 200	10 942 500	12 451 500	92 928 300	94 421 700
<i>Virkakirjeitä --</i>								
<i>Tjänstebrev</i>	15 817 900	13 505 700	3 800	7 900	3 900	500	15 825 600	13 521 100
Kaikkiaan -- Totalsumma	92 358 900	88 531 700	5 448 600	6 952 100	10 946 400	12 459 000	108 753 900	107 942 800

Edelliseen vuoteen verrattuina maksunalaiset tavalliset kirjellähetykset lisääntyivät, kirjeet 5.4 % ja postikortit 0.2 %.

¹⁾ Vakuumetut ovat maksunalaisia; määrääarvoiset virkalähetyksiä.

Antalet portopliktiga vanliga brev-försändelser ökades, jämfört med föregående år, brev med 5.4 % och postkort

¹⁾ Assurerade brev äro portopliktiga; brev med angivet värde äro tjänsteförsändelser.

jotavastoin ristositeet vähenivät 7.1 %; yhteensä oli lisäystä 2.0 %; tavalliset virkakirjeet lisääntyivät 17.0 %.

Maksunalaisista kirjeistä oli 143 700 eli 0.2 % koko näiden kirjeiden lukumäärästä maksamattomia tai vaillinaisesti maksettuja. Postikorteista oli suurin osa tavallisia yksinkertaisia kortteja ja ainoastaan 62 100 eli 0.6 % maksetuin vastauskorttein. Ristisidelähetyksistä oli 19 083 500 eli 91.2 % painotuotteita, 916 000 eli 4.4 % asiakirjoja ja 913 600 eli 4.4 % tavaranäytteitä sisältäviä ristositeitä.

Kirjattuja kirjelähetyksiä, maksunalaisia ja virkalähetyksiä, oli kahtena viime vuotena seuraavat määrät:

	Kotimaisia Inrikes		Ulkomaille lähetettyjä Till utlandet avsända		Ulkomailla tulleita Från utlandet ankomna		Yhteensä Summa	
	1939	1938	1939	1938	1939	1938	1939	1938
Maksunalaisia — Portopliktiga	2 447 026	2 511 868	312 200	398 800	227 700	331 300	2 986 926	3 241 968
Virkalähetyksiä — Tjänsteförsändelser ..	795 486	653 851	4 700	10 000	2 500	600	802 686	664 451
Yhteensä — Summa	3 242 512	3 165 719	316 900	408 800	230 200	331 900	3 789 612	3 906 419

Kirjatuista kirjelähetyksistä maksunalaiset vähenivät 7.9 % ja virkalähetykset lisääntyivät 20.8 % edellisestä vuodesta. Maksunalaisista kirjatuista kirjelähetyksistä oli 97.8 % kirjeitä ja 2.2 % muita kirjelähetyksiä (postikortteja ja ristositeitä).

Vakuutettujen maksunalaisten kirjeiden ja määräärhoisten virkakirjeiden luku- sekä vakuutus- ja arvomäärät nähdään seuraavasta yhdistelmästä:

	Maksunalaisia Portopliktiga				Virkalähetyksiä Tjänsteförsändelser			
	1939		1938		1939		1938	
	Luku Antal	Arvo Värde mk	Luku Antal	Arvo Värde mk	Luku Antal	Arvo Värde mk	Luku Antal	Arvo Värde mk
Kotimaisia — Inrikes	88 084	309 017 333	88 053	383 788 163	649 958	4 797 087 028	619 457	4 305 755 218
Ulkomaille lähetettyjä — Till utlandet avsända ...	3 978	101 616 289	4 027	40 898 726	—	—	—	—
Ulkomailla tulleita — Från utlandet ankomna	4 291	17 712 077	5 176	14 913 430	—	—	—	—
Yhteensä — Summa	96 353	428 345 699	97 256	439 600 319	649 958	4 797 087 028	619 457	4 305 755 218

med 0.2 %, korsband däremot minskades med 7.1 %; brevöfsändelser ökades inalles med 2.0 %; antalet vanliga tjänsteförsändelser ökades med 17.0 %.

Bland de portopliktiga breven funnos 143 700 eller 0.2 % av hela antalet ofrankeerade eller ofullständigt frankeerade. Av postkortens utgjorde största delen vanliga enkla kort och endast 62 100 eller 0.6 % postkort med betalt svar. Av korsbandsöfsändelserna voro 19 083 500 eller 91.2 % av hela antalet tryckalster, 916 000 eller 4.4 % handlingar och 913 600 eller 4.4 % utgjordes av varuprov.

Rekommenderade brevöfsändelser, portopliktiga och tjänsteförsändelser, förekommo under de två senaste åren i följande mängd:

Av antalet rekommenderade brevöfsändelser minskades portopliktiga med 7.9 % och ökades tjänsteförsändelser med 20.8 % från föregående år. Av de rekommenderade portopliktiga brevöfsändelserna voro 97.8 % brev och 2.2 % övriga brevöfsändelser (postkort samt korsband).

Antalet *assurerade portopliktiga brev och tjänstebrev med angivet värde* ävensom deras respektiva assurerade eller angivna värden framgå av följande sammanställning:

Vakuutettujen maksunalaisten kirjeiden lukumäärä väheni edellisestä vuodesta 0.9 %, ja niiden arvomäärä väheni 2.6 %; määräraivoisten virkakirjeiden lukumäärä taas lisääntyi 4.9 % ja niiden ilmoitettu arvo lisääntyi 11.4 %.

Paketit. Maksunalaisten pakettien kokonaislukumäärä väheni edellisestä vuodesta 0.5 % ja virkapakettien kokonaislukumäärä lisääntyi 33.1 %. Paketteja koskevat numerotiedot kahdelta viimeiseltä vuodelta ovat nähtävinä seuraavassa yhdistelmässä:

	Vakuuttamattomia Oassurerade		Vakuutettuja Ilmoitettain arvo in Assurerade Med angivet värde		Yhteensä Summa		Arvo Värde mk	
	1939	1938	1939	1938	1939	1938	1939	1938
<i>Maksunalaisia: - Porto- pliktiga:</i>								
Kotimaisia -- Inrikes ..	2 286 064	2 253 007	2 271	2 798	2 288 335	2 255 805	69 064 354	59 414 688
Ulkomaille lähetettyjä-- Till utlandet avsända	29 998	43 816	1 802	1 440	31 800	45 256	6 304 407	14 788 900
Ulkomailta tulleita -- Från utlandet an- komna	119 245	145 519	10 857	16 563	130 102	162 082	21 480 793	43 997 850
<i>Yhteensä -- Summa</i>	<i>2 435 307</i>	<i>2 442 342</i>	<i>14 930</i>	<i>20 801</i>	<i>2 450 237</i>	<i>2 463 143</i>	<i>96 849 554</i>	<i>118 201 438</i>
<i>Virkapaketteja: -- Tjänstepaket:</i>								
Kotimaisia -- Inrikes ..	406 513	305 757	9 918	7 163	416 431	312 920	3 335 322 487	1 836 110 626
Kaikkiaan -- Total- summa	2 841 820	2 748 099	24 848	27 964	2 866 668	2 776 063	3 432 172 041	1 954 312 064

Maksunalaisista paketeista oli vakuutettuja 0.6 % ja vakuuttamattomia 99.4 %. Viimeksimainituista oli 96.2 % tavallisia ja 3.8 % kirjattuja paketteja. Virkapaketeista oli 87.8 % tavallisia, 9.8 % kirjattuja ja 2.4 % määräraivoisia paketteja.

Vuosien 1939 ja 1938 numerotietoja toisiinsa verrattaessa huomataan, että maksunalaisten pakettien lukumäärästä lisääntyivät vakuuttamattomien kotimaisten 1.5 %, jotavastoin ulkomaille lähetettyjen väheni 46.1 %; ulkomailta tulleiden väheni 18.1 %; vakuutettujen kotimaisten pakettien lukumäärä väheni 18.8 %, ulkomaille lähetettyjen lisääntyi 25.1 % ja ulkomailta tulleiden väheni 34.5 %. Mitä arvomääriin tulee, väheni maksunalaisten pakettien

Antalet assurerade portopliktiga brev minskades, jämfört med föregående år, med 0.9 % och deras värde minskades med 2.6 %; antalet tjänstebrev med angivet värde ökades med 4.9 % och det angivna värdet ökades med 11.4 %.

Paket. De portopliktiga paketens sammanlagda antal minskades med 0.5 % och tjänstepaketens antal ökades med 33.1 %, jämfört med föregående år. Sifferuppgifterna angående paket för de två senaste åren framgå av följande sammanställning:

Av portopliktiga paket utgjorde assurerade sådana 0.6 % och oassurerade 99.4 %. Bland de sistnämnda funnos 96.2 % vanliga och 3.8 % rekommenderade paket. Av tjänstepaket utgjorde vanliga paket 87.8 %, rekommenderade 9.8 % och paket med angivet värde 2.4 %.

Av sifferuppgifterna för år 1939 och 1938, jämförda med varandra, framgår, att antalet portopliktiga paket ökades, de oassurerade inrikes med 1.5 %, de till utlandet avsända minskades däremot med 46.1 %; de från utlandet ankomna minskades med 18.1 %; antalet assurerade inrikes paket minskades med 18.8 %, de till utlandet avsända ökades med 25.1 % och de från utlandet ankomna minskades med 34.5 %. Vad de angivna värdena vidkom-

arvo 18.1 % ja virkapakettien arvo lisääntyi 81.7 %.

Postiosoituksia oli kaikkiaan 2 816 454 ja niiden yhteinen arvo täysissä markoissa 941 085 255 mk. Näistä oli valtion tapaturmatoimiston postiosoituksia 24 466 kpl arvomäärältään 16 269 194 mk ja Keskus-kenttäpostikonttorin postiosoituksia 23 030 kpl arvomäärältään 3 311 839 mk. Seuraavasta yhdistelmästä selviää postiosoituliikenne kahtena viimeksi kuluneena vuotena; yhdistelmässä olevat prosenttiluvut näyttävät, kuinka paljon postiosoitusten luku- ja arvomäärät ovat muuttuneet kertomusvuonna edelliseen vuoteen verrattuina.

mer, minskades de portopliktiga paketens värdebelopp med 18.1 % och tjänstepaketens ökades med 81.7 %.

Postanvisningar funnos sammanlagt 2 816 454, och deras sammanlagda värde i jämna marktal var 941 085 255 mk. Bland dessa funnos 24 466 st statens olycksfallsbyrås postanvisningar till ett belopp av 16 269 194 mk och 23 030 st Centralfältpostkontorets postanvisningar till ett belopp av 3 311 839 mk. Av följande sammanställning framgår postanvisningsrörelsen under de två sista åren; procenttalen i sammanställningen utvisa huru postanvisningarnas antal och värdebelopp förändrats under berättelseåret jämförda med föregående år.

	Luku — Antal			Määrä — Belopp mk		
	1939	1938	Lisäys (vähen- nys —) Ökning (minsk- ning —)	1939	1938	Lisäys (vähen- nys —) Ökning (minsk- ning —)
Kotimaisia — Inrikes	2 769 790	2 857 005	— 3.1 %	919 192 060	869 322 240	5.7 %
Ulkomaille lähetettyjä — Till ut- landet avsända	19 686	35 027	—43.8 %	6 934 355	8 203 975	—15.5 %
Ulkomailta tulleita — Från utlan- det ankomna	26 978	35 289	—23.6 %	14 958 840	16 606 690	— 9.9 %
Yhteensä — Summa	2 816 454	2 927 321	— 3.8 %	941 085 255	894 132 905	5.3 %

Kutakin postiosoitusta kohti tuli keskimäärin 334 mk 14 p, jakautuen seuraavasti:

Å varje postanvisning belöpte sig i medeltal 334 mk 14 p fördelat sålunda:

	1939 mk	1938 mk
Kotimaisia — Inrikes	331: 86	304: 28
Ulkomaille — Till utlandet	352: 25	234: 22
Ulkomailta — Från utlandet	554: 48	470: 59

Erinäisistä Euroopassa ja sen ulkopuolella olevista maista Suomeen 1939 ja 1938 saapuneiden sekä Suomesta ulkomaille lähetettyjen postiosoitusten luku- ja arvomäärät selviävät sivulla 60 olevasta taulukosta 15.

Postiennakot. Maksunalaisista kirjelähetyksistä ja paketeista oli 1 253 868 lähetyselle pantu maksettavaksi postiennakoa, joka täysissä markoissa ilmoitettuna

Till Finland från särskilda europeiska och utomeuropeiska länder under åren 1939 och 1938 anlända samt från Finland till utlandet avsända postanvisningars antal och belopp framgår av tablån 15 å sid. 60.

Postförskott. Av de portopliktiga brev- försändelserna och paketen voro 1 253 868 försändelser åsatta postförskott, vilket uppgick till 195 648 346 mk i jämnt tal. Av

nousi 195 648 346 mk. Seuraava yhdistelmä antaa kuvan postiennakkoliikenteestä 1939 ja 1938.

följande sammanställning framgår postförskotts rörelsen under åren 1939 och 1938.

	1939				1938			
	Paketteja Paket	Muita lähetyksiä Andra försändelser	Yhteensä Summa	Määrä Belopp mk	Paketteja Paket	Muita lähetyksiä Andra försändelser	Yhteensä Summa	Määrä Belopp mk
Kotimaisia — Inrikes	492 554	743 135	1 235 689	185 768 542	555 514	806 239	1 361 753	177 813 067
Ulkomaille lähetettyjä — Till utlandet avsända	1 235	1 148	2 383	720 567	1 347	1 936	3 283	1 251 740
Ulkomailta tulleita — Från utlandet ankomna	3 501	12 295	15 796	9 159 237	6 562	13 434	19 996	5 141 513
Yhteensä — Summa	497 290	756 578	1 253 868	195 648 346	563 423	821 609	1 385 032	184 206 320

Postiennakkolähetyksistä oli 39.7 % paketteja ja 60.3 % muita lähetyksiä. Näiden yhteinen lukumäärä väheni vuodesta 1938 9.5 % ja niiden postiennakkomäärä kasvoi 6.2 %.

Kutakin postiennakkolähetystä kohti tuli postiennakkoa keskimäärin 156 mk. Eriksen kotimaisia, ulkomaille lähetettyjä ja ulkomailta tulleita lähetyksiä kohti kahdena viime vuotena tuli postiennakkoa keskimäärin seuraavasti:

	1939 mk	1938 mk
Kotimaisia — Inrikes	150: 34	130: 58
Ulkomaille lähetettyjä — Till utlandet avsända	302: 38	381: 28
Ulkomailta tulleita — Från utlandet ankomna	579: 85	257: 13

Lunastamatta jääneitä postiennakkolähetyksiä oli 110 378, joiden ennakkomäärät tekivät yhteensä 15 148 185 mk. Allaoleva yhdistelmä näyttää lunastamattomien ennakkolähetyksien luku- ja ennakkomäärät vuosina 1939 ja 1938.

Av postförskotts försändelser voro 39.7 % paket och 60.3 % andra försändelser. Deras sammanlagda antal minskades från 1938 med 9.5 % och deras postförskottsbelopp ökades med 6.2 %.

Medelbeloppet per postförskotts försändelse utgjorde 156 mk. Skilda för sig voro medelbeloppen å inrikes, till utlandet avsända och från utlandet ankomna försändelser under de två senaste åren följande:

Av icke utlösta postförskotts försändelser funnos 110 378, vilkas postförskottsbelopp utgjorde sammanlagt 15 148 185 mk. Nedanstående sammandrag utvisar de icke utlösta postförskotts försändelsernas antal och belopp under åren 1939 och 1938.

	1939		1938	
	Luku Antal	Määrä Belopp mk	Luku Antal	Määrä Belopp mk.
Kotimaassa palautettuja — Inom landet returnerade	109 609	14 952 211	98 067	13 963 299
Ulkomaille palautettuja — Till utlandet returnerade	673	151 575	655	141 540
Ulkomailta palautettuja — Från utlandet returnerade	96	44 399	3 955	305 810
Yhteensä — Summa	110 378	15 148 185	102 677	14 410 649

Kun postiinmaksetut ennakkomäärät toimitetaan posti(ennakko)osoituksina, sisältävät ne kaikkiin niihin numerotietoihin, joita tässä kertomuksessa on postiosoituksesta.

Postilähetysten arvomäärät. Minkälaisia summia postin käsiteltäväksi uskottujen lähetysten rahamäärät edustivat kertomus- ja sitä edeltäneenä vuotena, käy ilmi seuraavista numeroista:

Emedan de inbetalade förskottsbeloppen översändas medelst post(förskotts)anvisningar, äro de alla medräknade bland de sifferuppgifter, vilka i denna berättelse finnas över postanvisningar.

Postförändelsernas värdebelopp. Till vilka summor de postbehandlade försändelsernas värdebelopp uppgingo under berättelseåret och nästföregående år framgår av följande siffror:

	Kirjeet Brev		Paketit Paket		Postiosoitukset Postanvisningar		Yhteensä Summa	
	1939	1938	1939	1938	1939	1938	1939	1938
Maksunalaisia — Portopliktiga . . . Virka lähetysistä — Tjänsteför- sändelser	428 345 699	439 600 319	96 849 554	118 201 438	941 085 255	894 132 905	1 466 280 508	1 451 934 662
Yhteensä — Summa	5 225 432 727	4 745 355 537	3 432 172 041	1 954 312 064	941 085 255	894 132 905	9 598 690 023	7 593 800 506

Edelliseen vuoteen verrattuna maksunalaisten ryhmään kuuluvien kirjeiden arvomäärä väheni 2.6 %, samoin pakettien 18.1 %, jotavastoin postiosoitusten, joihin, kuten on mainittu, sisältyvät myös postiennakko-osoitukset, arvomäärä kasvoi 5.3 % ja kaikkien näiden arvomäärä yhteensä kasvoi 1.0 %; kaikkien virka lähetysistä kuuluvien arvolähetysten arvomäärät kasvoivat: kirjeiden 11.4 %, pakettien 81.7 % ja näiden yhteensä 32.4 %.

Virka lähetysistä aiheutunut tulojen vähennys. Kuten sivulla 61 olevasta taulukosta 17 näkyy, aiheuttivat virka lähetykset posti- ja lennätinlaitokselle tulojen vähennystä 78 277 128 mk. Mitään muuta korvausta postissa käsitellyistä virka lähetysistä kuin se 1 000 000 mk korvauserä, jonka valtionrautatiet tässä tarkoituksessa ovat suorittaneet, ei posti- ja lennätinlaitokselle kertomusvuotenaakaan myönnetty; virka lähetysistä aiheutunut tulojen vähennys 77 277 128 mk jäi siis kokonaisuudessaan posti- ja lennätinlaitoksen vahingoksi.

I jämförelse med föregående år minskades de portopliktiga brevens värdebelopp med 2.6 %, ävenledes paketens värdebelopp minskades med 18.1 %, däremot ökades värdebeloppen å postanvisningar, till vilka, som sagt, höra även postförskotts-anvisningarna, med 5.3 % och dessa värdebelopp ökades sammanlagt med 1.0 %; värdebeloppen å alla tjänsteförsändelser ökades sålunda: brevens med 11.4 %, paketens med 81.7 % och sammanlagt med 32.4 %.

Av tjänsteförsändelserna åsamkad inkomstminskning. Såsom av tablån 17 å sidan 61 framgår, åsamkade tjänsteförsändelserna å post- och telegrafverket en inkomstminskning av 78 277 128 mk. Någon annan ersättning för postbehandlade tjänsteförsändelser än det belopp om 1 000 000 mk, som statsjärnvägarna i sådant avseende erlagt, beviljades icke post- och telegrafverket ens under detta berättelseår; den av tjänsteförsändelserna åsamkade inkomstminskningen 77 277 128 mk stannade sålunda i sin helhet post- och telegrafverket till last.

Sanomalehdet ja aikakauskirjat. Taululiitteiden taulussa 2 olevat numerotiedot postin kuljettamien sanomalehtien ja aikakauskirjojen numerokappaleiden lukumäärästä käsittävät sekä posti- ja lennätinlaitoksen välityksellä että suoraan toimituksilta tilatut julkaisut. Kaikkien postissa kuljetettujen sanomalehtien ja aikakauskirjojen numerokappaleiden lukumäärä lisääntyi 1939 0.1 % vuoteen 1938 verrattuna. Seuraavasta nähdään, miten nämä lähetykset jakautuivat mainittuina vuosina:

	1939	1938
Kotimaisia — Inrikes	294 082 934	293 894 300
Ulkomaille lähetettyjä — Till utlandet av- sända	795 149	674 300
Ulkomailta tulleita — Från utlandet an- komna	2 135 066	2 089 931
Yhteensä — Summa	297 013 149	296 658 531

Yllämainituista määristä oli, mitä tulee vuoteen 1939, 6.3 % tilattu posti- ja lennätinlaitoksen välityksellä, jota vastoin 93.7 % oli tilattu suoraan julkaisijalta. Kahta viime vuotta kohti jakautui posti- ja lennätinlaitoksen välityksellä tilattujen sanomalehtien ja aikakauskirjojen lukumäärä seuraavasti:

	1939	1938
Kotimaisia — Inrikes	15 759 334	16 140 969
Ulkomaille lähetettyjä — Till utlandet av- sända	795 149	674 300
Ulkomailta tulleita — Från utlandet an- komna	2 135 066	2 089 931
Yhteensä — Summa	18 689 549	18 905 200

Postin kautta tilattujen sanomalehtien ja aikakauskirjojen numerokappaleiden lukumäärä väheni kertomusvuonna 1.1 % edellisestä vuodesta.

Taululiitteiden taulussa 2 on tarkempia tietoja toimipaikoissa perityistä tilausmaksuista, jotka kertyivät posti- ja lennätinlaitoksen välityksellä tilatuista sanoma-

Tidningar och tidskrifter. De uti tabellen 2 i tabellbilagorna ingående uppgifterna om antalet postbefordrade nummerexemplar av tidningar och tidskrifter omfatta såväl genom post- och telegrafverket abonnerade som direkte hos redaktionerna prenumererade publikationer. Antalet postbefordrade nummerexemplar av samtliga tidningar och tidskrifter ökades under år 1939 med 0.1 % jämfört med antalet år 1938. Följande sammanställning utvisar huru ifrågavarande försändelser fördelade sig under de två nämnda åren:

Av ovannämnda antal voro, vad år 1939 vidkommer, 6.3 % abonnerade genom post- och telegrafverket, medan 93.7 % av hela antalet prenumererats direkte hos utgivarena. För de två senaste åren fördelade sig antalet genom post- och telegrafverket abonnerade tidningar och periodiska tidskrifter sålunda:

Antalet nummerexemplar av postabonnerade tidningar och tidskrifter minskades under berättelseåret med 1.1 % jämfört med föregående år.

Uti tabellen 2 i tabellbilagorna ingå närmare uppgifter över beloppen av åanstalterna influtna prenumerationsavgifter för de genom post- och telegrafverket abonne-

lehdistä ja aikakauskirjoista. Nämä maksut nousivat yhteensä 11 246 405 mk; kun vastaavat maksut 1938 olivat 11 762 377 mk, oli vähennystä 4.4 %.

Välityspalkkioita ja tuloja sanomalehtien ja aikakauskirjojen kuljetuksesta kertyi yhteensä 15 112 193 mk 30 p; edellisenä vuonna nämä tulot olivat 14 193 813 mk 95 p, joten lisäystä oli 6.5 %.

Kotimaiset postilähetykset ja sanomalehdet. Edellä esitettyyn katsaukseen postilähetysten luku- ja arvomäärästä sisältyvät, niinkuin on huomattu, sekä kotimaahan että ulkomaille lähetetyt ynnä ulkomailta saapuneet postilähetykset, samoin kuin kotimaasta ja ulkomailta saapuneet sekä ulkomaille lähetetyt sanomalehdet ja aikakauskirjat. Jotta saataisiin selville, kuinka paljon puhtaasti kotimaisia lähetyksiä on esiintynyt, on laskuista jätettävä pois ulkomailta saapuneet. Tällöin saadaan postilähetysten ja sanomalehtien ynnä aikakauskirjojen yhteiseksi lukumääräksi 403 852 974, eli postilähettyksiä 107 634 974 ja sanomalehtiä ynnä aikakauskirjoja 296 218 000. Edelliseen vuoteen verrattuna oli kotimaisten kirjelähetysten lisäys 2.3 % ja pakettien 4.7 %; postiosoitusten vähennys oli 3.5 % ja sanomalehtien lisäys 0.6 %. Sivulla 61 ja 62 olevat taulukot 16 ja 18 antavat tarkemman kuvan p. o. lähetyksistä.

Katsaus ulkomaiden postiliikenteeseen. Taululiitteiden taulussa 4 on numero-tietoja tärkeimpien Euroopan maiden postiliikenteestä vuonna 1938. Nämä tiedot on saatu Maailmanpostiliiton Bernissä olevan kansainvälisen toimiston tilastojulkaisusta »Statistique générale», ja niihin vain viitataan tässä yhteydessä, ryhtymättä niiden perusteella tekemään tarkempia vertailuja eri maiden postiliikenteeseen nähden.

Perillesaamattomat lähetykset. Lähtöpaikkaansa palautettiin perillesaamatto-

rade tidningarna och tidskrifterna. Dessa avgifter uppgingo till sammanlagt 11 246 405 mk, emot 11 762 377 mk år 1938, motsvarande en minskning av 4.4 %.

Uti förmedlingsavgifter och avgifter för befordran av tidningar och tidskrifter inflöt sammanlagt 15 112 193 mk 30 p; föregående år uppgingo dessa inkomster till 14 193 813 mk 95 p, ökningen var således 6.5 %.

Inrikes postförsändelser och tidningar. Den ovan framställda översikten av postförsändelsernas antal och värdebelopp omfattar, såsom synes, både till hem- och utlandet avsända samt från utlandet ankomna postförsändelser, ävensom från hem- och utlandet ankomna samt till utlandet avsända tidningar och tidskrifter. För att få en uppfattning därom, huru mycket enbart inrikes försändelser har förekommit, böra de från utlandet ankomna försändelserna icke medräknas. Härvid utgör antalet postförsändelser samt tidningar och tidskrifter sammanlagt 403 852 974, eller antalet postförsändelser 107 634 974 samt tidningar och tidskrifter 296 218 000. I jämförelse med föregående år ökades inrikes brev-försändelser med 2.3 % och paket med 4.7 %; postanvisningar minskades med 3.5 % och tidningar ökades med 0.6 %. Tablåerna 16 och 18 å sid. 61 och 62 lämna närmare uppgifter om ifrågavarande försändelser.

Översikt av utländsk posttrafik. Uti tabellen 4 i tabellbilagorna finnas uppgifter angående poströrelsen i de viktigaste europeiska länderna under år 1938. Dessa uppgifter ha hämtats ur den av Världspostföreningens internationella byrå i Bern utgivna »Statistique générale», och i detta sammanhang hänvisas endast till densamma utan att närmare jämförelse anställes mellan poströrelsen i de skilda länderna.

Obeställbara försändelser. Till avgångs-orten såsom obeställbara återsändes inalles

mina yhteensä 241 255 kotimaista lähetystä, joista 74.1 % saatiin lähettäjälle (tai vastaanottajalle) toimitetuksi, kun ainoastaan 0.08 % kaikista erilaatuisista valtakunnan rajojen sisäpuolella lähetetyistä maksunalaisista kirjelähetyksistä tai paketeista jäi jäljelle perillesaamattomina. Ulkomailta palautetuista perillesaamattomista mainittua laatua olevista lähetyksistä, joita oli yhteensä 19 500, voitiin toimittaa lähettäjille 21.4 %, jotavastoin jäljelle jäi 0.26 % ulkomaille osoitetuista lähetyksistä. Ulkomailta Suomeen osoitetuista maksunalaisista kirjelähetyksistä tai paketeista palautettiin perillesaamattomina lähtöpaikkoihinsa 26 178 eli 0.23 %. Sivulla 63 olevat taulukot 19 A ja B osoittavat tarkemmin näitä suhteita.

Posti- ja lennätinhallituksen tiedustelukonttoriin lähetettiin toimipaikoissa perillesaamattomiksi osoittautuneita lähetyksiä vuosina 1939 ja 1938:

241 255 inrikes försändelser, av vilka 74.1 % kunde tillställas avsändaren (eller adressanten), medan endast 0.08 % av samtliga till orter inom riket avsända portopliktiga brev försändelser eller paket förblevo obeställbara. Av från utlandet återkomna försändelser av nyssnämnda slag, vilka utgjorde tillhoppa 19 500, kunde utlämnas till avsändarena 21.4 %, medan 0.26 % av till utlandet adresserade försändelser förblevo obeställbara. Av de från utlandet till Finland adresserade portopliktiga brev försändelser eller paket blevo 26 178 eller 0.23 % såsom obeställbara returnerade. Tablånerna 19 A och B å sid. 63 utvisa närmare dessa förhållanden.

Post- och telegrafstyrelsens reklimationskontor tillsändes såsom i anstalter obeställbara förblivna försändelser år 1939 och 1938:

	Tavallisia kirjelähetyksiä Vanliga brev försändelser		Kirjattuja kirjelähetyksiä Rekommenderade brev försändelser		Paketteja Paket		Postiennakkolähetyksiä Postförsökts försändelser		Yhteensä Summa	
	1939	1938	1939	1938	1939	1938	1939	1938	1939	1938
Arvottomin sisällyksin - - Med innehäll utan värde	44 313	43 240							44 313	43 240
Arvisällyksin - - Med innehäll av värde	652	399	508	581	100	104	159	216	1 419	1 300
Yhteensä — Summa	44 965	43 639	508	581	100	104	159	216	45 732	44 540

Tavallisista perillesaamattomina lähtöpaikkaansa palautetuista kirjelähetyksistä arvottomin sisällyksin saatiin vuonna 1939 perille toimitetuksi lähettäjälle (tai vastaanottajalle) 18 404, joten lopullisesti perillesaamattomina hävitettiin 25 909. Mitä tulee lähetyksiin arvisällyksin, joita lähetyksiä kertomusvuonna oli 1 419, kuulutettiin niistä Virallisessa lehdessä neljännesvuosittain kaikkiaan 365 lähetystä. Huhtikuun 26 päivänä 1924 annetun postisäännön 54 §:n mukaisen toimenpiteen jälkeen voitiin välittömästi tai kuulutuksen perusteella toimittaa

Av vanliga såsom obeställbara till avgångsorten återsända brev försändelser utan värde kunde år 1939 till avsändaren (eller emottagaren) befordras 18 404, varför såsom slutligen obeställbara förstördes 25 909. Beträffande värdeförsändelser, varav under redogörelseåret förekommo 1 419, kungjordes om dessa i Officiella tidningen kvartaliter inalles 365 försändelser. Efter i § 54 av poststadgan av den 26 april 1924 stadgad åtgärd kunde inalles 679 av sistnämnda försändelsegrupp direkt eller efter kungörelse frambefordras. De återstående försändelserna voro antingen helt och hål-

perille viimeksi mainitusta lähetyksistä kaikkiaan 679. Loput lähetyksistä olivat joko kokonaan osoitteettomia tai niiden päällys ja sisällys varustettu siksi vajavaisilla tiedoilla, ettei niitä voitu kuuluttaa tai toimittaa suorastaan perille tai olivat ne postiennakkolähetyksiä, joita vastaanottajat eivät lunastaneet ja joista lähettäjät luopuivat.

Rahainperimislíkenne.

Posti- ja lennätinlaitos välittää eräin edellytyksin rahain, enintään 10 000 mk, perimistä. Tämä perimistoiminta alkoi heinäkuun 1 päivänä 1916 ja harjoitettiin sitä ensi aluksi vain valtakunnan rajojen sisällä, jona aikana yleisö käytti sitä vain vähäisessä määrässä hyväkseen. Vasta sen jälkeen, kun p. o. liikenne ulkomaiden kanssa alkoi tammikuun 1 päivänä 1931, on rahainperiminen posti- ja lennätinlaitoksen välityksellä saanut käytännöllisemmän merkityksen. Kertomusvuotena oli lunastettuja ja lähettäjille tilitettyjä perimiskirjoja 203 467 mk 55 p arvosta, lähettäjille lunastamattomina takaisin toimitettujen perimiskirjojen määrä oli 66 209 mk 70 p eli yhteensä 269 677 mk 25 p. Tarkempia numerotietoja rahainperimislíkenteestä on taulukossa 20 sivulla 64.

Kiinteistöt.

Posti- ja lennätinlaitoksen hallinnassa olevien kiinteistöjen lukumäärä oli vuoden 1939 lopussa 94. Kiinteistöjen yhteinen kirjanpitoarvo, josta posti- ja lennätinlaitoksen on suoritettava säädetty 1 ½ %:n kuoletus, oli 123 386 814 mk. Kiinteistöt jakautuivat eri läänien kesken seuraavasti:

Uudenmaan läänissä — Nylands län	16
Turun ja Porin läänissä — Åbo och Björneborgs län	7
Ahvenanmaan maakunnassa — Landskapet Åland	3

let utan adresser eller försedda såväl med avseende å omslaget som innehållet med så ofullständiga uppgifter, att de icke kunde kungöras eller direkt frambefordras eller voro de postförskotts försändelser, som emottagaren icke utlöst och som avsändarna avstodo ifrån.

Inkasseringsrörelsen.

Under vissa förutsättningar förmedlar post- och telegrafverket penningeinkasseringar, icke överstigande 10 000 mk. Denna inkasseringsverksamhet vidtog den 1 juli 1916 och utövades till en början utelutande inom rikets gränser, under vilken period den togs i anspråk av allmänheten blott i ringa grad. Först sedan denna rörelse med utlandet vidtog den 1 januari 1931, har inkasseringen genom post- och telegrafverket fått en praktisk betydelse. Under redogörelseåret funnos inlösta och till avsändarena redovisade inkasseringshandlingar till ett belopp av 203 467 mk 55 p, såsom oinlösta till avsändaren återsända inkasseringshandlingar funnos till ett belopp av 66 209 mk 70 p eller sammanlagt 269 677 mk 25 p. Närmare sifferuppgifter om inkasseringsrörelsen finnas i tablån 20 å sid. 64.

Fastigheter.

Antalet fastigheter i post- och telegrafverkets besittning var i slutet av år 1939 94. Fastigheternas sammanlagda bokföringsvärde, varå post- och telegrafverket har att erlægga föreskriven 1 ½ % amortering, var 123 386 814 mk. Fastigheterna fördelade sig på de olika länen på följande sätt:

Hämeen läänissä — Tavastehus län	9
Viipurin » — Viborgs »	24
Mikkelin » — S:t Michels län	7
Kuopion » — Kuopio »	11
Vaasan » — Vasa »	6
Oulun » — Uleåborgs »	9
Lapin » — Lapplands »	2

Vuoden kuluessa valmistuivat ja hankittiin seuraavat posti- ja lennätintalot, nimittäin:

1) Vuoden 1938 loppupuolella aloitettu Enson posti- ja lennätintalon rakennustyö valmistui niin, että muutto siihen voitiin suorittaa 1 päivänä maaliskuuta;

2) sittenkun Mikkelin läänin maanmittauskonttorille rakennettu uusi talo oli valmistunut, luovutettiin sen entinen rakennus Mikkelin posti- ja lennätinkonttorin käytettäväksi. Rakennuksen muutos- ja korjaustyöt valmistuivat toukokuussa ja posti- ja lennätinkonttori muutettiin taloon 1 päivänä kesäkuuta;

3) oston kautta hankittiin omat talot Antrean, Ihantalan ja Jääsken puhelinkeskuksille;

4) omat rakennukset Helsingin—Turun väliselle puhelinlinjalle sijoitetuille vahvistaja-asemille rakennettiin Lahnajärvelle, Saloon ja Nummenkylään;

5) vuoden loppupuolella aloitettiin Kemijärvelle rakennettavan uuden posti- ja lennätintalon rakennustyöt;

6) näiden lisäksi ostettiin tontit Kuusamoon ja Äänekoskelle rakennettavia postitaloja varten.

Suurempia lisärakennus- ja muutostöitä suoritettiin Turun posti- ja lennätintalossa, jossa talon pihasivustaa korotettiin yhdellä kerroksella ja valtion puhelinkeskusta varten kunnostettiin entistä laajempi huoneisto talon kolmannessa kerroksessa.

Under året byggdes och anskaffades följande post- och telegrafhus, nämligen:

1) det vid slutet av år 1938 påbörjade byggandet av Enso post- och telegrafhus fullbordades så, att inflyttningen i det samma kunde ske den 1 mars;

2) sedan det för S:t Michels läns lantmäterikontor byggda huset blivit färdigt, överlämnades dess förra byggnad till post- och telegrafkontorets i S:t Michels begagnande. Byggnadens ändrings- och reparationsarbeten blevo färdiga i maj och post- och telegrafkontoret flyttades till huset den 1 juni;

3) genom köp förvärvades egna hus åt telefoncentralerna i Antrea, Ihantala och Jääski;

4) egna byggnader åt de vid telefonlinjen mellan Helsingfors och Åbo belägna förstärkarstationerna byggdes i Lahnajärvi, Salo och Nummenkylä;

5) vid slutet av året påbörjades byggnadsarbetena för det nya post- och telegrafhus, som skall byggas i Kemijärvi;

6) dessutom inköptes tomter för de posthus, som skola byggas i Kuusamo och Äänekoski.

Större tillbyggnads- och ändringsarbeten utfördes i post- och telegrafhuset i Åbo, varest husets gårdsflygel höjdes med en våning och för rikstelefoncentralen iordningställdes en större lokal i husets tredje våning.

III. Lennätin- ja puhelinverkko.

Kaapeli- ja verkkosuunnittelu.

Posti- ja lennätinlaitoksen *lennätinverkkoon* kuuluvien linjojen pituus vuoden 1939 päättyessä oli yhteensä 2 564 km, joista kahden viime vuoden aikana oli, kilometreissä laskettuna:

	1939	1938
Ilma — Luft	2 435	2 435
Maanalaisia — Jord	12	12
Merenalaisia — Undervattens	117	117
Yhteensä — Summa	2 564	2 564

Valtionrautateilla oli 1939 pylväslinjoja 5 352 km.

Valtakunnan koko lennätinverkko käsitti kahden viime vuoden aikana seuraavan määrän lankakilometrejä:

	1939	1938
a) <i>Posti- ja lennätinlaitoksen hallussa: — I post- och telegrafverkets ägo:</i>		
ilma — luft	4 869	4 869
maanalaisia — jord	128	128
merenalaisia — undervattens	112	112
keinotekoisia — konstgjorda	25 083	25 083
Yhteensä — Summa	30 192	30 192
b) <i>Valtionrautateiden hallussa: — I statsjärnvägarnas ägo:</i>	9 261	9 261
c) <i>Yksityisten rautateiden hallussa: — I privata järnvägars ägo:</i>	106	106
Kaikkiaan — Totalsumma	39 559	39 559

Puhelinverkko.

Paikallisverkkoja valtion puhelinverkoissa oli vuoden 1939 päättyessä yhteensä 314. Tilaaajajohtojen pituus oli 14 419 km ja lankojen pituus 27 582 km. *Kaukoverkkoon* kuuluvien linjojen, johtojen ja lankojen pituus kilometreissä vuosina 1939 ja 1938 näkyy seuraavasta yhdistelmästä:

III. Telegraf- och telefontätet.

Kabel- och nätprojekteringar.

Längden av de till post- och telegrafverkets *telegrafnät* hörande linjerna utgjorde vid utgången av år 1939 sammanlagt 2 564 km, varav under de två senaste åren i kilometer:

Statsjärnvägarna hade år 1939 5 352 km stolplinjer.

Rikets telegrafnät under de två senaste åren uppgick till följande antal trådkilometer:

Telefontätet.

Lokalnät i rikstelefonens ägo funnos vid utgången av år 1939 inalles 314. Abonnentledningarnas längd utgjorde 14 419 km och trådarnas längd 27 582 km. De till *fjärrnätet* hörande linjernas, ledningarnas och trådarnas längd i kilometer under åren 1939 och 1938 framgår av följande sammanställning:

	1939	1938
<i>Linjojen pituus: — Linjernas längd:</i>		
ilma — luft	19 621	16 328
maanalaisten — jord	249	213
merenalaisten — undervattens	453	292
Yhteensä — Summa	20 323	16 833

Tohtojen pituus: — Ledningarnas längd:

ilma — luft	{ kaksois — dubbeltrådiga	92 520	80 688
	{ yksinkert. — enkla	1 045	762
maanalaisten — jord		2 720	2 342
merenalaisten — undervattens		2 992	1 774
kantoaalto — bärvågs		31 807	28 823
keinotekoisten — konstgjorda		35 292	34 099
Yhteensä — Summa		166 376	148 488

Lankojen pituus: — Trådarnas längd:

ilma — luft	192 905	162 138
maanalaisten — jord	17 616	16 860
merenalaisten — undervattens	9 128	6 693
Yhteensä — Summa	219 649	185 691

Vuoden 1939 aikana lisää tulleista puhelin-yhteyksistä on luettelo sivuilla 65—67 taulukossa 22 A.

Vuoden 1939 aikana posti- ja lennätinhallitus lunasti allalueteltujen yksityisten puhelin-yhtymien laitteet, nimittäin: Parikkalan Puhelinosakeyhtiön, Turku—Rauma—Pori Puhelin Osakeyhtiön, Someron Puhelinosuuskunnan r. l., Forssan ja Someron välisen pylväslinjan ja johdot sekä Someron Puhelinosuuskunnan kaapeliosuuden Forssan Puhelinosuuskunnan kaapelissa, Kolin Puhelinosakeyhtiön, Käkisalmen Telefooni Osakeyhtiön, Nurmeksen Puhelin Osakeyhtiön osittain, Varparannan Puhelinosuuskunnan r. l., Nagu Telefon Aktiebolag-nimisen yhtiön 0.6 km pituisen kaapeliosuuden Nauvon ja Korppoon välillä, Simpeleen Puhelin Osakeyhtiön Simpeleen ja Parikkalan välisen pylväslinjan ja johdot.

Tablån 22 A å sid. 65--67 utvisar vilka förbindelser tillkommit under år 1939.

Under år 1939 inlöste post- och telegrafstyrelsen följande privata telefonföretags anläggningar, nämligen: Parikkalan Puhelinosakeyhtiö, Turku—Rauma—Pori Puhelinosakeyhtiö, Someron Puhelinosuuskunta r. l., stolplinjen och ledningarna mellan Forssa och Somero samt Someron Puhelinosuuskuntas andel i Forssan Puhelinosuuskuntas kabel, Kolin Puhelinosakeyhtiö, Käkisalmen Telefooni Osakeyhtiö, Nurmeksen Puhelin Osakeyhtiö delvis, Varparannan Puhelinosuuskunta r. l., Nagu Telefon Aktiebolags 0.6 kms kabel mellan Nagu och Korpo, Simpeleen Puhelin Osakeyhtiös stolplinje och ledningar mellan Simpele och Parikkala.

**Suomen ja Ruotsin välinen uusi
puhelinkaapeli.**

Vuonna 1939 valmistui lopullisesti Suomen ja Ruotsin välinen uusi puhelinkaapeli-järjestelmä, johon kuuluu:

1) Kaksi kaksiparista kanta-aaltokaapelia välillä Turku—Maarianhamina, joissa kaapeleissa saadaan kaikkiaan 32 yhteyttä. Kaapelit toimitti Suomen Kaapelitehdas O/Y sekä päätelaitteet ja vahvistimet L. M. Ericsson A/B Ruotsista. Vahvistimia on Turussa, Korppoossa, Sottungassa ja Maarianhaminassa. Kummankin kaapelin pituus on 153 km.

2) 12-puhelinliikierrettä + 2 radioparia sisältävä pupinikaapeli Maarianhaminan ja Norrtäljen välillä. Kaapelista saadaan kaikkiaan 24 puhelinyhteyttä ja 2 radioyhteyttä. Kaapelin pituus on 86 km, josta Suomen osuus on n. 33 km. Pupinikelojen induktiviteetti on 11 mH (radioparien 3.8 mH), pupinikelojen väli on 3 550 m ja rajajaksoluku 7 100 Hz (radioparien 10 000 Hz). Kaapelin toimittivat saksalaiset toiminimet Felten & Guillaume A/G ja Siemens & Halske A/G yhdessä. Vahvistimet toimitti viimeksi-mainittu yhtiö.

Aluksi otettiin käytäntöön seuraavat päätelaitteilla ja vahvistimilla varustetut yhteydet:

7 yhteyttä Helsinki—Maarianhamina—Norrtälje—Tukholma (ilmalinja Helsinki—Turku välillä),

2 yhteyttä Turku—Maarianhamina—Norrtälje—Tukholma (3 yhteyttä vaapaana),

2 radioyhteyttä Turku—Maarianhamina—Norrtälje—Tukholma,

4 yhteyttä Turku—Maarianhamina,

4 yhteyttä Turku—Korppoo,

1 yhteys Turku—Korppoo—Sottunga—Maarianhamina,

Päätelaitteiden ja vahvistimien asennus-tyllämainittuja yhteyksiä varten sekä mit-

**Den nya telefonkabeln mellan
Finland och Sverige.**

De nya telefonkabelförbindelserna mellan Finland och Sverige blevo slutligen färdiga år 1939. Förbindelserna omfatta:

1) Två tvåpariga bärvågskablar mellan Åbo och Mariehamn. Dessa kablar tillåta inalles 32 förbindelser. Kablarna levererades av A/B Finska Kabelfabriken samt ändustrustningen och förstärkarna av L. M. Ericsson A/B i Sverige. Förstärkare finnas i Åbo, Korpo, Sottunga och Mariehamn. Vardera kabelns längd är 153 km.

2) En pupinkabel med 12 telefonfyrskruvar och 2 radiopar mellan Mariehamn och Norrtälje. Kabeln möjliggör 24 telefon- och 2 radioförbindelser. Kabelns längd är 86 km, varav omkr. 33 km tillhör Finland. Pupinspolarnas induktivitet är 11 mH (radioparens 3.8 mH), spolavståndet 3 550 m. gränshänsynen 7 100 Hz (radioparens 10 000 Hz). Kabeln levererades gemensamt av de tyska firmorna Felten & Guillaume A/G och Siemens & Halske A/G. Den sistnämnda firman levererade förstärkarna.

Till en början togos följande förbindelser i användning, vilka förbindelser erhöllo ändustrustning och förstärkare:

7 förbindelser Helsingfors—Mariehamn—Norrtälje—Stockholm (luftlinje mellan Helsingfors och Åbo),

2 förbindelser Åbo—Mariehamn—Norrtälje—Stockholm (3 förbindelser i reserv),

2 radioförbindelser Åbo—Mariehamn—Norrtälje—Stockholm,

4 förbindelser Åbo—Mariehamn,

4 » Åbo—Korpo,

1 förbindelse Åbo—Korpo—Sottunga—Mariehamn.

Monteringen och utprovningen av ändustrustningen och förstärkarna för ovan-

taukset suoritettiin syksyn ja syystalven kuluessa 1938. Kaapelijärjestelmän lopullinen vastaanotto tapahtui kuitenkin vasta helmikuussa 1939. Loppumittauksissa todettiin, että k. o. kaapelijärjestelmä täyttää kaikki asetetut teknilliset vaatimukset tehonsiirtoon nähden.

Helsingin ja Turun välinen uusi puhelinkaapeli.

Kaukokaapelin laskemista varten Helsingin ja Turun välille vuoden 1939 aikana tilattiin jo edellisen vuoden lopussa Suomen Kaapelitehdas O/Y:ltä kaksi 7 nelikierteistä kantoaaltokaapelia välille Helsinki—Nummenkylä—Lahnajärvi—Salo ja yksi 7 nelikierteinen kantoaaltokaapeli sekä yksi yhdistetty kaapeli, jossa on 7 kantoaaltonelikierrettä ja 17 pupininelikierrettä + 2 radioparia, välille Salo—Turku. Helsingin—Bembölen välille tilattiin toiminnimiltä Felten & Guillaume A/G:ltä ja Siemens & Halske A/G:ltä yhteisesti 59 nelikierrettä + 2 radioparia sisältävä pupinikaapeli lyhyempiä yhteyksiä varten. Tämän kaapelin tarkoituksena on korvata Helsinkiin lännestä päin johtavat ilmajohdot. Pupinikelojen induktiviteetti sekä Helsinki—Bemböle että Salo—Turku kaapelissa on 88/36 mH (radioparien 13.5 mH), pupinikelojen väli on 1.6 km ja rajajaksoluku on 4 300/5 300 Hz (radioparien 11 000 Hz).

Helsingin—Turun kaapelireitin pituus on noin 170 km ja osapituus välillä Helsinki—Bemböle noin 18 km. Kaapelin laskua varten tarvittavan kaapeliojan kaivaus- ja louhimistyöt tehtiin suurimmaksi osaksi posti- ja lennätinlaitoksen omilla voimilla. Ainoastaan osuudet Turku—Paimio, noin 25 km, sekä Pikku Huopalahti—Bemböle, noin 14 km, oli annettu urakalla suoritettaviksi toiminimelle O/Y Rudus A/B, ja Helsingin kaupungin alueen kaivuu-, lasku- ja suojaustyöt Helsingin kaupungin Rakennustoimiston Katuraken-

nämnda förbindelser slutfördes under hösten och senhösten 1938. Kabelsystemet i sin helhet övertogs först i februari 1939. Vid slutproven konstaterades, att ifrågasvarande kabelsystem uppfyller alla tekniska fordringar i avseende på talöverförning.

Den nya telefonkabeln mellan Helsingfors och Åbo.

I slutet av år 1938 beställdes de kablar, som följande år skulle läggas mellan Helsingfors och Åbo. Kablarna beställdes av A/B Finska Kabelfabriken för sträckningen Helsingfors—Nummenkylä—Lahnajärvi—Salo (2 kablar, envar med 7 fyrskrivar), från samma firma för sträckningen Salo—Åbo (1 bärvågskabel med 7 fyrskrivar och 1 blandad kabel med 7 bärvågs- och 17 pupinfyrskrivar samt 2 radiopar) samt från Felten & Guillaume A/G och Siemens & Halske A/G gemensamt en pupinkabel för sträckningen Helsingfors—Bemböle (1 kabel med 59 fyrskrivar och 2 radiopar). Sistnämnda kabel är avsedd att ersätta luftlinjerna från Helsingfors västerut. Pupinspolarnas induktivitet såväl mellan Helsingfors och Bemböle som Salo och Åbo är 88/36 mH (radioparens 13.5 mH), spolavståndet 1.6 km och gränsfrekvensen 4 300/5 300 Hz (radioparens 11 000 Hz).

Längden av kabelsträckan Helsingfors—Åbo är ung. 170 km och delsträckan Helsingfors—Bemböle ung. 18 km. Största delen av grävnings- och sprängningsarbetena utfördes av post- och telegrafverket. Endast sträckningarna Åbo—Paimio (ung. 25 km) och Lill-Hoplax—Bemböle (ung. 14 km) gavs på entreprenad åt firman O/Y Rudus A/B, ävensom grävnings-, nedläggnings- och täckningsarbetena på Helsingfors stads område, som gavs åt Helsingfors Stads Byggnadskontors Gatubyggnadsavdelning att utföras på räkning. På post- och tele-

nusosastolle tehtäväksi laskutyönä. Posti- ja lennätinlaitoksen osuudeksi jäi täten noin 127 km. Työt aloitettiin posti- ja lennätinlaitoksen osuudella jo helmikuun puolivälissä. Työkunnan vahvuus oli yleensä 100—200 miestä, mutta huhtikuun alussa jopa 360 miestä.

Varsinaiseen kaapelinlaskuun päästiin toukokuun alkupuolella ja viimeisten kaapelipituuksien veto suoritettiin syyskuun alussa. Kaapelia laskettiin päivässä keskimäärin noin 2×2 km ja tällöin käytettiin apuna erikoistraktoreita y. m. uuden-aikaisia kuljetus- ja työvälineitä.

Päätelaitteet Helsingin ja Turun keskuksia varten sekä välivahvistimet vahvistinasemia varten tilattiin vuoden 1939 aikana Tukholmasta L. M. Ericsson A/B:lta ja Lontoosta Standard Electric Corp:lta seuraavasti:

1) L. M. Ericssonilta 16-kanavainen kantoaaltolaitte sekä Helsinki—Turku että Suomi—Ruotsi kaapelia varten. Osa Turussa olevista päätelaitteista siirrettiin asennustöiden yhteydessä Helsinkiin.

2) L. M. Ericssonilta lisälaitteita edellämämainittua 16-kanavaista järjestelmää varten Turkuun, jotta 12 yhteyttä Helsinki—Tukholma voitaisiin käyttää vaihtoehtoisesti välillä Helsinki—Turku.

3) Standard Electriciltä kaksi 12-kanavaista kantoaaltolaitetta Helsinki—Turku välille välivahvistimiseen sekä välivahvistimet L. M. Ericssonin 16-kanavaisille kantoaaltolaitteille välillä Helsinki—Turku.

4) L. M. Ericssonilta kaksi 12-kanavaista kantoaaltolaitetta, toinen ilman välivahvistimia, välille Helsinki—Turku.

5) Standard Electriciltä välivahvistimet yhtä L. M. Ericssonin 12-kanavaista kantoaaltolaitetta varten välille Helsinki—Turku.

Laitteiden asennus- ja mittaukset siirtyivät sodan takia suuremmaksi osaksi vuoden 1940 puolelle.

grafverkets andel blev sålunda ungefär 127 km. Arbetena på post- och telegrafverkets sträckning påbörjades redan i medlet av februari. Arbetsstyrkan var i allmänhet 100—200 man, i början av april till och med 360.

Den egentliga kabellaggningsen påbörjades i början av maj och slutfördes i början av september. I medeltal lades dagligen ung. 2×2 km, varvid specialtraktorer och andra moderna transportmedel och arbetsredskap kommo till användning.

Ändustrustningen för Helsingfors och Åbo centraler och mellanförstärkarna för förstärkarstationer beställdes år 1939 från L. M. Ericsson A/B, Stockholm och Standard Electric Corp., London på följande sätt:

1) Ett 16-kanals bärvågssystem för såväl Helsingfors—Åbo som Finland—Sverige kabeln från L. M. Ericsson. En del av ändustrustningen i Åbo flyttades i samband med installationen till Helsingfors.

2) Tilläggsmaterial från L. M. Ericsson för Åbo för ovan nämnda 16-kanals system, för att 12 förbindelser mellan Helsingfors och Stockholm alternativt skall kunna användas mellan Helsingfors och Åbo.

3) Två 12-kanals bärvågssystem för Helsingfors—Åbo inklusive mellanförstärkare samt mellanförstärkare för L. M. Ericssons 16-kanals bärvågssystem för sträckan Helsingfors—Åbo från Standard Electric.

4) Två 12-kanals bärvågssystem, det ena utan förstärkare, för sträckan Helsingfors—Åbo från L. M. Ericsson.

5) Mellanförstärkare för ett L. M. Ericssons 12-kanals system från Standard Electric.

Största delen av monterings- och utprovingsarbetena uppsköts på grund av kriget till år 1940.

Vuoksenlaakson kaapelointi.

Vuoksenlaakson automatisoinnin yhteydessä päätettiin yhdistää verkkoryhmän tärkeimmät keskuksat Imatra, Enso, Vuoksenniska ja Tainionkoski pupinikaapelilla keskenään. Mainittua tarkoitusta varten laskettiin välille Imatra—Enso $52 \times 2 \times 0.8$ maakaapeli, pituus 7 490 m, välille Imatra—Linnankosken seisake $80 \times 2 \times 0.8$ maakaapeli, pituus 1 697 m, välille Linnankosken seisake—Vuoksenniska $52 \times 2 \times 0.8$ maakaapeli, pituus 5 828 m ja välille Linnankosken seisake—Tainionkoski $30 \times 2 \times 0.8$ maakaapeli, pituus 3 303 m. Kaapelien yhteenlaskettu pituus on 18 318 m. Pupinikelojen induktiviteetti on 132 mH, pupinikelojen väli noin 1 500 m, vaihdellen jossain määrin eri väleillä, ja rajajaksoluku on 3 600 Hz. Väleillä Imatra—Enso ja Imatra—Vuoksenniska asennettiin kelat 34 parille ja välille Imatra—Tainionkoski 30 parille.

Kaukojohtojen sisäänottokaapelit.

Kaukojohtojen sisäänottoa varten keskuksiin laskettiin krarupkaapeleita seuraavilla paikkakunnilla: Tampereella, Turussa, Forssassa, Kuopiossa, Iisalmella, Kemissä, Tammisaaressa, Hangossa, Raumalla ja Loviisassa.

Paikallisverkkojen kaapelointi.

Paikallisverkkoja asennettiin kaapeleihin raskaaimmin kuormitetuilla linjaosilla seuraavilla paikkakunnilla: Ensossa, Imatralla, Petsamossa, Pellossa, Kuusamossa ja Haapajärvellä.

Keskuslaitteet.

Vuoden 1939 alkupuolella saatettiin loppuun Helsingin uuden kaukokeskuksen suunnittelutyöt sekä sen jälkeen tehtiin tavaratilaukset rakennustyötä varten. Telineiden ja kaapeleiden paikoilleenasennus aloitettiin kesäkuussa. Työ keskeytyi kuitenkin sodan takia syystalvella.

Vuoden alkupuolella suoritettiin Helsingin uuden lennätinkonttorin asennustyöt. Uusi konttori otettiin liikenteeseen

Vuoksendalens kabelarbeten.

I samband med Vuoksendalens automatisering beslöt man förena nätgruppens viktigaste centraler Imatra, Enso, Vuoksenniska och Tainionkoski med pupinkablar. Följande jordkablar nedlades: $52 \times 2 \times 0.8$ mellan Imatra och Enso (7 490 m), $80 \times 2 \times 0.8$ mellan Imatra och Linnankoski plattform (1 697 m), $52 \times 2 \times 0.8$ mellan Linnankoski plattform och Vuoksenniska (5 828 m) och $30 \times 2 \times 0.8$ mellan Linnankoski plattform och Tainionkoski (3 303 m). Sammanlagda kabellängden var 18 318 m. Pupinspolarnas induktivitet är 132 mH, spolavståndet, som är något olika för de olika sträckorna, är ung. 1 500 m, gränshäufigheten är 3 600 Hz. Kabeln försedd med pupinspoler för 34 par sträckan Imatra—Enso och Imatra—Vuoksenniska samt för 30 par sträckan Imatra—Tainionkoski.

Fjärrledningarnas införningskablar.

Införningskrarupkablar till centralerna nedlades på följande orter: Tammerfors, Åbo, Forssa, Kuopio, Iisalmi, Kemi, Ekenäs, Hangö, Raumo och Lovisa.

Förkablning av lokalnäten.

På följande orter förkablades de tyngst belastade ledningsrouterna: Enso, Imatra, Petsamo, Pello, Kuusamo och Haapajärvi.

Centralanläggningarna.

I början av år 1939 slutfördes projekteringsarbetena för Helsingfors nya rikscentral; därefter placerades beställningarna. Montering av stativen och kablar påbörjades i juni men avbröts på grund av kriget under senhösten.

I början av året utfördes monteringen på Helsingfors nya telegrafkontor. Det nya kontoret togs i bruk i maj. Kontoret om-

toukokuussa. Konttorissa on laitteet 70 päättävää morseyhteyttä varten, joista käytännössä 40, 8 päättävää kaukokirjoitusyhteyttä varten, joista käytännössä 5, tilaa 6 päättävää Hughes-yhteyttä varten, joista käytännössä 4, sekä 14 kauttakulkevaa yhteyttä. Morsetyöskentelypaikkoja on konttoriin asennettu 18, joista käytännössä 13, sähkösanomien puhelimitse vastaanottopaikkoja on asennettu 16, joista käytännössä 8. Lisäksi on asennettu tarpeelliset mekaaniset sähkösanomien siirtolaitteet.

Viipurin lennätinkonttorin laajennus ja uudistustyöt suoritettiin 15/9—15/10 välisenä aikana. Uusia laitteita ei kuitenkaan sodan takia voitu ottaa käyttäntöön.

Vuoden aikana tehtiin edellämainsittujen lisäksi vielä keskuslaitteiden laajennus-, uudistus- ja korjaustöitä 250:ssä puhelintoimipaikassa. Muiden muassa kunnostettiin 14:n yksityisiltä lunastetun puhelinaseman keskuslaitteet sekä suoritettiin tarpeelliset työt 31:lla vuoden aikana avatulla uudella puhelinasemalla.

Vuoden lopulla jouduttiin keskuslaitteidenkonttorin kaikki normaaliset työt sotatilan johdosta keskeyttämään. Konttorin alainen työvoima jaettiin nimittäin useihin keskuskorjaustyökuntiin, jotka sijoitettiin tärkeimpiin keskuksiin maan eri puolille. Nämä työkunnat toimivat sitten vikojen ja pommitusvaurioiden korjaajina sekä suorittivat eräitä sodan vaatimia asennustöitä.

Radiolaitteet.

a) Kiinteä radioliikenne: Helsingin lennätinkonttorin koneistoa täydennettiin, samoin Leppävaaran vastaanottoaseman koneistoa m. m. rakentamalla pitkäaalto-vastaanotin pikasähkötysliikennettä varten. Santahaminan lähetysasemalla otettiin tilapäiseen käyttöön 2 kW pitkäaalto-lähetin.

b) Laivaradioliikenne: Helsingin ja Hangon radioasemille rakennettiin puheluväli-

fattar ändrustning för 70 morseförbindelser, varav 40 äro i bruk, 8 fjärrskrivförbindelser, varav 5 äro i bruk, 6 Hughesförbindelser, varav 4 äro i bruk, samt utrustning för 14 transitoförbindelser. 18 morsebord installerades, varav 13 äro i bruk, och 16 telegramtelefonplatser, varav 8 äro i bruk. Likaså installerades mekaniska transportanordningar för telegrammen.

Utvidningen och ombyggnadsarbetena för Viborgs telegrafkontor utfördes mellan 15/9 och 15/10. På grund av kriget kunde emellertid de nya anordningarna icke tagas i bruk.

Under årets lopp utfördes därtill utvidnings-, ombyggnads- och reparationsarbeten på 250 telefonanstalter. Bland annat iståndsattes stationsanordningarna för 14 av privata företag inlösta telefonstationer samt utfördes nödiga arbeten på 31 under årets lopp nyinrättade telefonstationer.

I slutet av året avbrötos på grund av krigstillståndet centralanläggningskontorets alla normala arbeten. Kontorets personal uppdelades nämligen i flere centralreparationsarbetsgrupper, som placerades i de viktigaste centralerna i olika delar av landet. Dessa arbetsgrupper avhjälpde fel och reparerade bombskador samt utförde särskilda av kriget föranledda monteringsarbeten.

Radioanordningarna.

a) Fast radiotrafik: Apparaturen i Helsingfors telegrafkontor kompletterades, likaså apparaturen å mottagningsstationen i Alberga genom förfärdigande bl. a. av en långvägsmottagare för snabbtelegraftrafik. Å Sandhamns sändningsstation togs i tillfälligt bruk en 2 kW långvägssändare.

b) Fartygsradiotrafik: För Helsingfors och Hangö radiostationer förfärdigades

tyslaitteet laivojen ja mantereen välistä radiopuhelinliikennettä varten. Kotkan radioaseman koneistoa täydennettiin m. m. ultralyhytaaltoisella radiopuhelimella Suur-saaren puheluja varten. Lisäksi rakennettiin lyhyt- ja pitkäaaltolähettimet lennätinliikennettä varten Kotkan radioasemalle. Hangon radioasemalle hankittiin uusia vastaanottolaitteita.

c) Ilmailuradioliikenne: kotimaisen lentoliikenteen tarpeisiin rakennettiin vuoden 1939 kuluessa radioasemat Kemiin ja Ouluun. Lisäksi suoritettiin kokeiluja Rovaniemelle tilapäisesti rakennetun ilmailuradioaseman avulla.

Helsingin ilmailuradioaseman laitteita täydennettiin m. m. uusilla vastaanottimilla ja suuntimalaitteilla sekä otettiin käytäntöön Sähkö Osakeyhtiö AEG:n toimittamat kovaääniskulutuslaitteet. Vuoden lopulla ryhdyttiin asentamaan paikalliseen Sähköosakeyhtiö Siemensin hankimaa automaattipuhelinkeskusta lentokentän hallintorakennukseen. Keskuksessa on tilaa 100:lle puhelinliittymälle. Helsingin ilmailuradioasemalla suoritettiin kokeiluja C. Lorenzin tarkoitusta varten lainaamalla kuvansiirtolaitteilla.

Turun ilmailuradioaseman koneistoa täydennettiin uusilla vastaanottimilla. C. Lorenzin toimittamat sokkolaskulaitteet tarkastettiin ja otettiin väliaikaisesti käyttöön.

d) Helsingin radioaseman työpajalla rakennettiin vuoden 1939 kuluessa korjauksia uudistustöiden ohella 5 kpl 0.8 kW tehoisia lähettimeä ilmailuradioliikennettä varten, 2 kW pitkäaaltolähetin pikasähkötysliikennettä varten sekä lisäksi rakennettiin useita pienempitehoisia lähettimeä postija lennätinlaitoksen eri radioasemia sekä puolustuslaitosta varten sekä suoritettiin useita kokeiluja suuntaavilla antennilla.

e) Radiokonttorin toimesta tarkastettiin 188 laivan ja 4 lentokoneen radioasemat.

Varastokonttorin toiminta on jatkuvasti kasvanut. Vuoden 1939 aikana toimi-

samtalsförmedlingsapparaturer för radiotelefontrafiken mellan fartyg och land. Apparaturen å Kotka radiostation kompletterades bl. a. med en ultrakortvågstelefonisändare för telefontrafiken med Hogland. Dessutom förfärdigades kort- och långvågssändare för Kotka radiostations telegraftrafik. Till Hangö radiostation anskaffades nya mottagningsanordningar.

c) Luftfartsradiotrafiken: För den inhemska flygtrafikens behov byggdes under år 1939 radiostationer i Kemi och Uleåborg. Dessutom utfördes prov med en i Rovaniemi provisoriskt installerad luftfartsradiostation.

Helsingfors luftfartsradiostations anordningar kompletterades bl. a. med nya mottagare och pejlapparat och togs den av Elektriska Aktiebolaget AEG levererade högtalaranmälningsanläggningen i bruk. Mot slutet av året påbörjades i flygstationens administrationsbyggnad installeringsarbetena på den av Siemens Elektriska Aktiebolag anskaffade automattelefoncentralen. I centralen är plats för 100 telefonförbindelser. Å Helsingfors luftfartsradiostation utfördes prov med för detta ändamål av C. Lorenz lånad bildöverföringsapparat.

Åbo luftfartsradiostations anordningar kompletterades med nya mottagare. En av C. Lorenz levererad blindlandningsapparat besiktigades och togs i tillfälligt bruk.

d) Å Helsingfors radiostations verkstad förfärdigades under år 1939 i samband med reparations- och nybyggnadsarbeten 5 stycken 0.8 kW sändare för luftfartsradiotrafiken, en 2 kW långvågssändare för snabbtelegraftrafiken, varförutom förfärdigades flere med mindre effekt varande sändare för post- och telegrafverkets skilda radiostationer samt för försvarsväsendet och utfördes flere prov med riktade antenner.

e) Genom radiokontorets försorg besiktigades 188 fartygs- och 4 flygmaskiners radiostationer.

Förrådskontorets verksamhet har allt fortfarande ökats. År 1939 avsändes från

tettiin päävarastosta 31 680 ja varastokonttorin alaisista 11:stä alivarastosta 4 186 eli yhteensä 35 866 tavaralähetystä, joiden rahallinen arvo oli 40 590 457 markkaa 97 penniä.

Työpajan pääasiallisena tehtävänä vuoden 1939 aikana oli toimipaikkojen puhelin- ja lennätinlaitteiden korjaaminen ja erikoisosien uusiminen sekä toimipaikoista purettujen käytettyjen laitteiden tarkastaminen ja kunnostaminen. Lisäksi työpaja itse valmisti muutamia puhelinarvikkeita sekä suoritti erinäisten puhelinlaitteiden, kuten vahvistajien, vaihdepöytien, tasasuuntaajien y. m. kokoonpanotöitä ja releiden uusimisia.

Työpajan työntekijäin luku oli vuoden aikana keskimäärin 45, joista noin puolet oli jatkuvasti keskusasenustöissä työpajan ulkopuolella.

Vuoden alkupuolella hankittiin uusia työkoneita n. 200 000 markan arvosta. Näistä olivat tärkeimmät suurikokoinen pikasorvi, yleisjyrsinkone, pikakylmäsaha ja ruiskumaalauslaite.

IV. Lennätin-, puhelin- ja radio-liikenne.

Lennätinliikenne.

Toimipaikat. Lennätinliikennettä välittivät: a) posti- ja lennätinlaitoksen alaiset toimipaikat, jotka ovat joko lennätin-toimipaikkoja tai yhdistettyjä posti- ja lennätin-toimipaikkoja; b) valtionrautateiden asemat ja c) yksityisten omistamat lennätin-toimistot. Näitä eri ryhmiin kuuluvia toimipaikkoja ja toimistoja oli kahdena viime vuotena seuraavasti:

Posti- ja lennätinlaitoksen alaisia — Post- och telegrafverket underlydande	120
Rautateille ja yksityisille kuuluvia — Järnvägarnas eller privata	420
Yhteensä — Summa	540

huvudförrådet 31 680 och från förrådskontoret underlydande 11 underförråd 4 186 eller tillsammans 35 866 varuförsändelser, vilkas penningvärde steg till 40 590 457 mark 97 penni.

Verkstadens huvudsakliga uppgift under år 1939 bestod i att reparera anstalternas telefon- och telegrafanläggningar samt i att förnya olika slag av utrustningsdetaljer. Likaså ålåg det verkstaden att granska och försätta i skick sådana använda anläggningar, vilka nedmonterats i anstalterna. Dessutom tillverkade verkstaden själv telefonmateriel i mindre skala och utförde ihopsättningsarbeten av särskilda telefonanordningar såsom förstärkare, expeditionsbord, likriktare m. m. samt förnyade reläer.

Arbetarnas antal i verkstaden under året uppgick i medeltal till 45, av vilka ungefär hälften kontinuerligt voro sysselsatta med centralmontagearbeten utom verkstaden.

I början av året anskaffades nya arbetsmaskiner till ett värde av c. 200 000 mark. De viktigaste av dessa voro en stor snabb-svarv, en universalfräsmaskin, en snabbkallsåg och en sprutmålningsanläggning.

IV. Telegraf-, telefon- och radio-trafiken.

Telegraftrafiken.

Anstalterna. Telegraftrafik förmedlades av: a) post- och telegrafverket underlydande anstalter, vilka äro antingen telegrafanstalter eller förenade post- och telegrafanstalter; b) statsjärnvägarnas stationer och c) privata tillhöriga telegrafexpeditioner. Till ovannämnda olika grupper hörande anstalter och expeditioner fördelade sig under de två senaste åren på följande sätt:

	1939	1938
Post- och telegrafverket underlydande	120	119
Järnvägarnas eller privata	420	417
Yhteensä — Summa	540	536

Aukioloajan mukaan ryhmiteltyinä ja Grupperade enligt öppenhållningstiden
kautuivat ne kahden viime vuoden aikana fördelade sig anstalterna på följande sätt:
seuraavalla tavalla:

	1939	1938
Avoinna koko vuorokauden — Öppen hela dygnet .	1	1
Avoinna 13—17 tuntia vuorokaudessa — Öppna 13— 17 timmar i dygnet	43	43
Avoinna lyhyemmän ajan päivästä — Öppna kortare tid av dagen	496	492
Yhteensä — Summa	540	536

Vuoden 1939 kuluessa perustettiin lennä- Under år 1939 inrättades telegrafanstalt
tointoimipaikka Tampereen postikonttorin vid Tammerfors postkontorsfilial Pyynikki.
haaraosastoon Pyynikillä.

Koneet. Liikenteessä käytetyistä ko- *Apparater.* De i rörelsen använda appa-
neista oli eri järjestelmiin kuuluvia: raterna voro av följande typer:

	1939	1938
a) Posti- ja lennätinlaitoksessa: — I post- och telegraf- verket:		
morse tai sounder — morse eller sounder	125	125
hughes	5	5
kaukokirjoituskoneita — fjärrskrivningsmaskiner	9	12
puhelimia — telefoner	69	69
muita:— övriga:		
morse pikälähettimeä — morse maskinsändare	3	—
morse pikavastaanottimia — morse snabbmottagare	5	—
b) Valtionrautateiden lennätinverkossa: — I statsjärnvä- garnas telegrafnät:		
morse	654	668
Yhteensä — Summa	870	879

Liikenne. Sähkösanomien lukumäärä *Trafiken.* Telegrammens antal å post-
posti- ja lennätinlaitoksen lennätinver- och telegrafverkets telegrafnät framgår av
kolla nähdään seuraavasta yhdistelmästä: följande sammanställning:

<i>Maksunalaisia sähkösanomia: — Taxerade telegram:</i>	1939	1938	Lisäys (vähennys —) prosentissa Ökning (minskning —) i procent
Kotimaisia lähetettyjä — Avsända inländska	306 382	276 430	10.3
Ulkomaisia: — Utländska:			
Suomesta ulkomaille — från Finland till utlandet	338 253	308 728	9.6
ulkomailta Suomeen — från utlandet till Finland	373 955	342 372	9.2
Suomen kautta kulkeneita sähkösanomia — transittiteleggram genom Finland	225 477	256 158	— 12.0
Yhteensä — Summa	1 244 067	1 183 688	5.1

Sähkösanomien lukumäärä valtionrauta-
teiden lennätinlinjoilla oli:

Telegrammens antal å statsjärnvägarnas
telegrafnät utgjorde:

<i>Maksunalaisia sähkösanomia: — Taxerade telegram:</i>	1939	1938	Lisäys (vähennys —) prosentteissa Ökning (minskning —) i procent
Kotimaisia lähetettyjä — Avsända inländska Ulkomaisia: — Utländska:	54 754	46 687	17.3
Suomesta ulkomaille — från Finland till utlandet:	8 928	7 535	18.5
ulkomailta Suomeen — från utlandet till Finland	10 117	8 431	20.0
Yhteensä — Summa	73 799	62 653	17.8

Sähkösanomatoimitusten lukumäärä käy
ilmi allaolevasta:

Antalet telegramexpeditioner framgår av
nedanstående:

	1939	1938	Lisäys (vähennys —) prosentteissa Ökning (minskning —) i procent
Lähetettyjä ja saapuneita koti- ja ulkoma- isia maksunalaisia sähkösanomia — Av- sända och ankomna inländska och ut- ländska taxerade telegram	1 241 159	1 147 244	8.2
Rautateiltä vastaanotettuja — Från järn- vägsstationer emottagna	54 915	44 494	23.4
Rautateille annettuja — Till järnvägsstatio- ner givna	61 408	49 604	23.8
Puhelimitse vastaanotettuja — Per telefon emottagna	175 476	145 067	21.0
Puhelimitse annettuja — Per telefon givna	64 618	50 542	27.9
Korulomakkeille kirjoitettuja sähkösanomia — Omskrivningar å lyxblanketter	142 943	158 142	— 9.6
TM-jäljennöksiä — Utskrifter av TM	1 894	1 877	0.9
Muita toistoja — Övriga repetitioner	765 418	734 696	4.2
Virkasähkösanomia ja kiertosanomia: — Tjänstetelegram och cirkulär:			
lähetettyjä — avsända	15 738	11 400	38.1
tulleita — ankomna	16 315	12 612	29.4
Ilmatieteellisiä sähkösanomia — Meteorolo- giska telegram	47 957	46 710	2.7
Jääsähkösanomia — Istelegram	2 349	2 271	3.4
Yhteensä — Summa	2 590 190	2 404 659	7.7

Maksunalaisten *kotimaisten* sähkösano-
mien joukossa oli:

Av de *inländska* taxerade telegrammen
voro:

	1939	1938	Lisäys (vähennys —) prosentteissa Ökning (minskning —) i procent
Pikasähkösanomia — Iltelegram	457	118	287.3
Lehtisähkösanomia — Presstelegram	10	2	400.0

Maksunalaisten *ulkomaisten* sähkösanomien joukossa oli:

	Ulkomailta Från utlandet		Ulkomaille Till utlandet		Yhteensä Summa	
	1939	1938	1939	1938	1939	1938
Pikasähkösanomia — Iltegram	4 141	3 745	3 528	3 842	7 669	7 587
Lehtisähkösanomia — Presstelegram	2 372	1 640	2 450	1 038	4 822	2 678
Kirjesähkösanomia (LC) — Brevtelegram (LC)	10 713	8 023	7 696	5 988	18 409	14 011
Muita taksa-alennuksen alaisia sähkösanomia (N. LT., ZLT., WLT., XLT.) — Övriga telegram till nedsatt taxa (N. LT., ZLT., WLT., XLT.)	29 542	143 947	24 906	136 827	54 448	280 774

Ulkomaiset sähkösanomat jakaantuivat eri maitten mukaan seuraavasti:

Av de *utländska* taxerade telegrammen voro:

De utländska telegrammen fördelade sig å särskilda länder som följer:

Maa — Land	Sähkösanomien lukumäärä Antal telegram			Prosentteissa koko liikenteestä — I procent av hela rörelsen	
	1939	1938	Lisäys (vähennys —) prosentteissa Ökning (minskning —) i procent	1939	1938
Englanti — England	173 883	183 725	—5.4	25.0	27.6
Norja — Norge	22 443	18 081	24.1	3.2	2.7
Ranska — Frankrike	20 104	20 412	—1.5	2.9	3.0
Ruotsi — Sverige	110 296	98 206	12.3	15.9	14.8
Saksa — Tyskland	118 936	111 598	6.6	17.1	16.8
Tanska — Danmark	42 907	43 719	—1.9	6.2	6.6
Muu Eurooppa — Övriga länder i Europa	145 839	138 921	5.0	21.0	20.9
Muut maanosat — Övriga världsdelar	60 463	50 425	19.9	8.7	7.6
Yhteensä — Summa	694 871	665 087	4.5	—	—

Miten sähkösanomaliikenne jakautui posti- ja lennätinlaitoksen lennätintoi-
paikkojen kesken käy ilmi taululiitteiden
taulusta 5.

Sähkösanomamaksut. Kotimaisessa lennätinliikenteessä vuonna 1939 kannetut maksut perustuivat asetukseen 8 päivältä kesäkuuta 1926.

Kultafrangin vastine oli 12 mk.

Viitataan sivulla 64 olevaan taulukkoon 21 »Yleiskatsaus lennätintoi-
men kehitykseen vuosina 1929—1939».

Puhelinliikenne.

Toimipaikat. Keskusasemia oli vuoden 1939 päättyessä 481. Yleisten puhelinten lukumäärä oli 663 ja tilaajien puhelinten 7 564.

Av tabellen 5 i tabellbilagorna framgår huru telegramtrafiken fördelade sig på post- och telegrafverket underlydande telegrafanstalter.

Telegramavgifter. De i den inländska telegraftrafiken år 1939 uppburna avgifterna grunda sig på förordningen av den 8 juni 1926.

Ekvivalenten för guldfranc utgjorde 12 mk:

Till tablån 21 »Översikt av telegrafverksamheten under åren 1929—1939» å sid. 64 hänvisas.

Telefontrafiken.

Anstalter. Centralstationernas antal utgjorde vid utgången av år 1939 481. Antalet allmänna telefoner var 663 och antalet abonnenttelefoner 7 564.

Vuoden 1939 kuluessa perustettiin seuraavat 48 puhelinasemaa, nimittäin: Aholanvaara, Alho, Asterholma, Eno, Hautajärvi, Hirslampi, Houniala, Huhtasenkylä, Jaurakkajärvi, Juuka, Karjalohja, Kelujärvi, Kerimäki, Kiiskilampi, Kirjavalahdi, Kitee, Koli, Kontiolahti, Koskenkylä—Rovaniemi, Käylä, Laukkala—Jääski, Lievestuore, Liinahamari, Läskelä, Merikarvia, Mensuvaara, Möksy, Nagu-Nauvo, Nunnanlahti, Orivesi, Oulainen, Palkeala, Pamppala, Pertunmaa, Pojo-Pohja, Ristiina, Romppala, Savitaipale, Sievi k. k., Sukeva, Suolahti, Tirola, Varparanta, Virrat, Vuohensalo, Vuokko, Ännikänniemi ja Ömossa-Metsälä.

Seuraavat 45 puhelupaikkaa avattiin, nimittäin: Alavuokki, Bonäs, Gyttö, Haataja, Isokuukasjärvi, Jauhoniemi, Jokikylä—Taivalkoski, Jänkä, Kaivantto, Kallunki, Kauvosaari, Kiurujärvi, Korpinen, Kuoliovaara, Liinajavuoma, Maattivuononkylä, Meriläisenkylä, Myllykangas, Mämmilä, Niemelä, Niskala, Niskasaari, Notkola, Ollila—Kuusamo, Paukkerinharju, Pehkolanlahti, Peltokangas, Pelttari, Pöntsö, Ranttila, Rekelä, Riutula, Rukajärvi, Salamajärvi, Salonkylä, Siira, Siurumaa, Sotkajärvi, Tanhua, Tirro, Utela, Vasaraperä, Äkäsjärvi, Äkäslompola ja Överboda.

Liikenne. Puhelujen ja aikayksikköjen lukumäärä posti- ja lennätinlaitoksen puhelinjohtoilla vuonna 1939 näkyy seuraavalla sivulla olevasta yhdistelmästä.

Puheluja voitiin vuonna 1939 välittää seuraaviin maihin: Alankomaihin, Belgiaan, Bulgariaan, Danzigiin, Espanjaan, Gibraltariin, Irlantiin, Islantiin, Italiaan, Itävaltaan, Jugoslaviaan, Kreikkaan, Latviaan, Liettuaan, Luxemburgiin, Norjaan, Portugaliin, Puolaan, Ranskaan, Romaniaan, Ruotsiin, Saksaan, Sosialististen Neuvostotasavaltojen Liittoon, Suurbritanniaan ja Pohjois-Irlantiin, Sveitsiin, Tans-

Under år 1939 inrättades följande 48 telefonstationer, nämligen: Aholanvaara, Alho, Asterholma, Eno, Hautajärvi, Hirslampi, Houniala, Huhtasenkylä, Jaurakkajärvi, Juuka, Karjalohja, Kelujärvi, Kerimäki, Kiiskilampi, Kirjavalahdi, Kitee, Koli, Kontiolahti, Koskenkylä—Rovaniemi, Käylä, Laukkala—Jääski, Lievestuore, Liinahamari, Läskelä, Merikarvia, Mensuvaara, Möksy, Nagu-Nauvo, Nunnanlahti, Orivesi, Oulainen, Palkeala, Pamppala, Pertunmaa, Pojo-Pohja, Ristiina, Romppala, Savitaipale, Sievi k. k., Sukeva, Suolahti, Tirola, Varparanta, Virrat, Vuohensalo, Vuokko, Ännikänniemi och Ömossa-Metsälä.

Följande 45 samtalsställen öppnades, nämligen: Alavuokki, Bonäs, Gyttö, Haataja, Isokuukasjärvi, Jauhoniemi, Jokikylä—Taivalkoski, Jänkä, Kaivantto, Kallunki, Kauvosaari, Kiurujärvi, Korpinen, Kuoliovaara, Liinajavuoma, Maattivuononkylä, Meriläisenkylä, Myllykangas, Mämmilä, Niemelä, Niskala, Niskasaari, Notkola, Ollila—Kuusamo, Paukkerinharju, Pehkolanlahti, Peltokangas, Pelttari, Pöntsö, Ranttila, Rekelä, Riutula, Rukajärvi, Salamajärvi, Salonkylä, Siira, Siurumaa, Sotkajärvi, Tanhua, Tirro, Utela, Vasaraperä, Äkäsjärvi, Äkäslompola och Överboda.

Trafiken. Antalet samtal och perioder å post- och telegrafverkets telefonledning år 1939 framgår av sammanställningen å följande sida.

Samtal kunde under år 1939 förmedlas till följande länder: Belgien, Bulgarien, Danmark, Danzig, Estland, Frankrike, Gibraltar, Grekland, Irländska Fristaten, Island, Italien, Jugoslavien, Lettland, Litauen, Luxemburg, Nederländerna, Norge, Polen, Portugal, Rumänien, Schweiz, Socialistiska Rådsrepublikernas Förbund, Spanien, Storbritannien och Nord-Irland, Sverige, Tjeckoslovakien, Turkiet, Tysk-

kaan, Tshekkoslovakiaan, Turkkiin, Unkariin, Vatikaanin valtion, Viroon, Alakomaiden Intiaan, Britannian Intiaan, Ceyloniin, Filippiineille, Irakiin, Japaniin, Malayaan, Palestiinaan, Ranskan Indokiinaan, Siamiin, Syyriaan, Algeriaan, Belgian Kongoon, Egyptiin, Etelä-Afrikan Valtioliittoon, Etelä-Rhodesiaan, Kanarian saarille, Keniaan, Lounais-Afrikkaan, Pohjois-Rhodesiaan, Ranskan Keski-Afrikkaan, Ranskan Marokkoon, Tangerin piiriin, Tunisiin, Amerikan Yhdysvaltoihin, Argentiinaan, Bahama-saarille, Bermudasaarille, Brasiliaan, Chileen, Costa Ricaan, Dominikaanien Tasavaltaan, Guatemalaan, Haitiin, Hondurasin Tasavaltaan, Jamaikaa, Kanadaan, Kolumbiaan, Kubaan, Meksikoon, Nicaraguaan, Panamaan, Paraguayhin, Peruun, Porto-Ricoon, Salvadoriin, Uruguayhin, Venezuelaan, Australian Valtioliittoon, Hawaiaisarille ja Uuteen Seelantiin.

land, Ungern, Vatikanstaten, Österrike, Brittiska Indien, Ceylon, Filippinerna, Franska Indokina, Irak, Japan, Malaya, Nederländska Indien, Palestina, Siam, Syrien, Algeriet, Belgiska Kongo, Egypten, Franska Central-Afrika, Franska Marocko, Nord-Rhodesia, Sydafrikanska Statsförbundet, Syd-Rhodesia, Sydväst-Afrika, Kanariska öarna, Kenia, Tanger-distriktet, Tunis, Amerikas Förenta Stater, Argentina, Bahamaöarna, Bermuda-öarna, Brasilien, Canada, Chile, Columbia, Costa Rica, Cuba, Dominikanernas Republik, Guatemala, Haiti, Honduras Republik, Jamaica, Mexiko, Nicaragua, Panama, Paraguay, Peru, Porto-Rico, Salvador, Uruguay, Venezuela, Australiska Statsförbundet, Hawaiiöarna och Nya Zeeland.

Laatu Beskaffenhet	Kotimaisia puheluja Inländska samtal		Ulkomaisia puheluja Utländska samtal		Yhteensä Summa	
	Luku Antal	Aika- yksiköjä Perioder	Luku Antal	Aika- yksiköjä Perioder	Luku Antal	Aika- yksiköjä Perioder
Hätäpuheluja — Nödsamtal	32 654	42 417	—	—	32 654	42 417
Kiireellisiä virkapuheluja — Brådskande tjänstesamtal	53 296	91 849	—	—	53 296	91 849
Tilauspuheluja — Abonnemangssamtal	42 462	130 889	3 215	10 331	45 677	141 220
Aikapuheluja — Tidssamtal	227 954	433 050	1 450	3 474	229 404	436 524
Erittäin kiireellisiä puheluja — Extra brådskande samtal	1 065 823	1 842 677	—	—	1 065 823	1 842 677
Valtionpuheluja — Statssamtal ..	—	—	3 408	7 296	3 408	7 296
Valtionpikapuheluja — Statsilsamtal	—	—	224	442	224	442
Pikapuheluja — Ilsamtal	2 768 988	4 728 329	6 636	12 877	2 775 624	4 741 206
Tavallisia puheluja — Vanliga samtal	12 873 684	21 474 448	102 118	197 324	12 975 802	21 671 772
Tavallisia virkapuheluja — Vanliga tjänstesamtal	892 413	1 506 249	—	—	892 413	1 506 249
Lehtipuheluja — Pressamtal	116 356	217 369	—	—	116 356	217 369
Lentopuheluja — Flygsamtal	—	—	6	15	6	15
Salamapuheluja — Blixtsamtal	—	—	286	579	286	579
Yhteensä — Summa	18 073 630	30 467 277	117 343	232 338	18 190 973	30 699 615
Maksuttomia virkapuheluja — Avgiftsfria tjänstesamtal	92 482	149 322	369	1 111	92 851	150 433
Kaikkiaan — Totalsumma	18 166 112	30 616 599	117 712	233 449	18 283 824	30 850 048

Sivulla 68 oleva taulukko 23 antaa kuvan puheliniikenteestä Suomen ja ulko-

Av tablån 23 å sid. 68 framgår telefontrafiken med utlandet åren 1939 och 1938.

maiden välillä vuosina 1939 ja 1938. Yleiskatsaus valtion puhelintoimen kehitykseen vuosina 1919—1939 on nähtävänä taulukossa 24 sivulla 69.

Ulkomaista lennätin- ja puhelintilastoa. Numerotietoja Euroopan maitten lennätin- ja puhelinliikenteestä vuodelta 1938, on koottu sivulla 70 olevaan taulukkoon 25.

Radioliikenne.

Vuonna 1939 posti- ja lennätinlaitoksen radioasemat välittivät liikennettä seuraavasti:

Kiinteä liikenne. Kiinteätä liikennettä välitti Helsingin radioasema, jolla oli suora langaton yhteys Berliiniin, Amsterdamiin, Rikkaan, Danzigiin, Varsovaan ja Budapestiin. Aseman liikenne on, lukuunottamatta niitä sähkösanomia, jotka lähettäjä oli määrännyt kaapelitietä lähetettäväksi, käsittänyt Suomen ja seuraavien maiden väliset sähkösanomat:

1) Berliinin radioaseman kautta:

Saksan, Albanian, Bulgarian, Itävallan, Jugoslavian, Kreikan, Luxemburgin, Romanian, Sveitsin, Tshekkoslovakian ja Unkarin sähkösanomat. Osa Saksan sähkösanomavaihdosta, nimittäin Hampurin ja sitä lähinnä olevien Saksan kaupunkien sähkösanomat, välitettiin kuitenkin edelleenkin kaapeliteitse.

2) Amsterdamin radioaseman kautta:

Alankomaiden ja Belgian sähkösanomat.

3) Riian radioaseman kautta:

Latvian, Liettuan ja Puolan sähkösanomat.

4) Danzigin radioaseman kautta:

Danzigin sähkösanomat.

Sitäpaitsi lähetettiin Berliiniin ja Amsterdamin radioasemien kautta sähkösanomia muihinkin Euroopan maihin sekä myös ulkoeurooppalaisiin maihin silloin, kun lähettäjä oli halunnut sähkösanomansa suunnattavaksi radioteitse.

Seuraava taulukko osoittaa liikenteen jakautumista eri asemien kesken.

Tablån 24 å sid. 69 utvisar översikten av statens telefonverksamhet under åren 1919—1939.

Utländsk telegraf- och telefonstatistik. Tablån 25 å sid. 70 innehåller uppgifter över telegraf- och telefonverksamhet i de europeiska länderna år 1938.

Radiotrafiken.

År 1939 förmedlade post- och telegrafverkets radiostationer trafik på följande sätt:

Fast trafik. Fast trafik förmedlades av Helsingfors radiostation, som hade direkt trådlös förbindelse med Berlin, Amsterdam, Riga, Danzig, Warschau och Budapest. Trafiken omfattade, fränsett de telegram, som avsändaren bestämt att skola förmedlas per kabel, telegram mellan Finland och följande länder:

1) Genom radiostationen i Berlin:

Tyskland, Albanien, Bulgarien, Grekland, Jugoslaviens, Luxemburg, Rumänien, Schweiz, Tjeckoslovakien, Ungern och Österrike. En del av telegrafkorrespondensen med Tyskland, nämligen telegrafkorrespondensen med Hamburg och närmast denna ort belägna tyska städer, förmedlades dock fortfarande per kabel.

2) Genom radiostationen i Amsterdam: Belgien och Nederländerna.

3) Genom radiostationen i Riga: Lettland, Litauen och Polen.

4) Genom radiostationen i Danzig: Danzig.

Dessutom avsändes genom radiostationerna i Berlin och Amsterdam telegram även till andra länder i Europa, ävensom till utom Europa belägna länder i så fall att avsändaren hade önskat att telegrammet skulle sändas per radio.

Följande tablå utvisar trafikens fördelning mellan de olika stationerna.

Radioasema — Radiostation	Sähkösanomien lukumäärä — Antal telegram		
	1939 Tammi—Marraskuu Januari—November	1938	Lisäys (vähennys —) %:ssa Ökning (minskning —) i %
Berliini — Berlin	79 888	87 297	—8.5
Amsterdam	60 423	55 750	8.4
Riika ja Danzig — Riga och Danzig	13 468	17 883	—24.7
Tallinna — Tallinn	—	61	—100.0
Varsova — Warschau	2 343	—	—
Budapest	459	—	—
Kansainväliset lähetykset — Internationella avsändningar ...	1 719	2 520	—31.8
Yhteensä — Summa	158 300	163 511	—3.2

Berliinin, Amsterdamin ja Riikan kanssa oltiin yhteydessä tammi—marraskuussa; Danzigin kanssa tammi—elokuussa; Varsovan kanssa kesä—elokuussa; Budapestin kanssa loka—marraskuussa.

Siirtyvä liikenne. Laivojen radiolennätin ja radiopuhelinliikennettä välittivät Hangon, Vaasan ja Kotkan radioasemat.

Vaasan ja Kotkan radioasemien liikenne rajoittui pääasiallisesti paikallisen radioliikenteen välitykseen. Sitävastoin Hangon radioasema välitti sekä paikallista että myös lyhyillä aalloilla tapahtuvaa kaukoliikennettä etupäässä Atlannilla ja Pohjoisella Jämeerellä liikkuvien laivojen kanssa. Lyhyillä aalloilla tapahtuva liikenne on nykyään muodostunut yhä tärkeämmäksi. Niinpä Hangon radioaseman koko sanomavaihdosta välitettiin 54.9 % lyhyillä aalloilla.

Laivojen radiopuhelinliikennettä välittivät edellämäinittujen asemien lisäksi Helsingin, Suursaaren ja Utön radioasemat.

Välittömässä yhteydessä Hangon radioaseman vastaanottoaseman kanssa toimi Hangon radiosuuntimisasema, joka antoi radiosuuntimisia sekä laivoille että lentokoneille.

Kiinteä radiopuhelinliikenne. Kiinteätä radiopuhelinliikennettä välitettiin Hango Radion ja Utön välillä, Oulun ja Hailuodon välillä sekä Kotka Radion ja Suursaaren välillä.

Förbindelsehades med Berlin, Amsterdam och Riga under januari—november månader; med Danzig under januari—augusti månader; med Warschau under juni—augusti månader; med Budapest under oktober—november månader.

Rörlig trafik. Radiostationerna i Hangö, Vasa och Kotka förmedlade radiotelegraf- och radiotelefontrafik med fartyg.

Vasa och Kotka radiostationers radiotrafik inskränkte sig huvudsakligen till förmedlande av den lokala radiotrafiken. Där emot förmedlade Hangö radiostation såväl lokal som även på kort väg arbetande fjärrtrafik med fartyg på Atlanten och Norra Ishavet. Den på kort väg arbetande trafiken har numera blivit allt betydelsefullare. Av Hangö radiostations hela telegramförmedling gick sålunda 54.9 % på kort väg.

Fartygens radiotelefontrafik förmedlades förutom av tidigare nämnda även av stationerna i Helsingfors, Hogland och Utö.

I samband med Hangö radiostation fungerade Hangö radiopejlstation, som gav radiopejlingar åt både fartyg och flygmaskiner.

Fast radiotelefontrafik. Fast radiotelefontrafik förmedlades mellan Hangö Radio och Utö, mellan Uleåborg och Hailuoto samt mellan Kotka Radio och Hogland.

Radioasemien liikenne käy selville seuraavasta taulukosta, joka samalla osoittaa, kuinka paljon suomalaisia liikkuvia asemia oli 1939:

Radiostationernas trafik framgår av följande tablå, som samtidigt utvisar, huru många finska rörliga stationer funnos år 1939:

	Radiolennätin- asemia Radiotelegraf- stationer	Radiopuhelin- asemia Radiotelefon- stationer	Radiosuunti- mislaitteita Radiopejlingsan- läggningar	Laivoja yhteensä Fartygens antal
Valtion laivoissa — Å statens fartyg	6	17	5	17
Puolustuslaitos ilmoittanut — Meddelade av försvarsväsendet	16	—	—	16
Merivartiolaitos ilmoittanut: — Meddelade av sjöbevakningen:				
Laiva-asemia — Fartygsstationer	2	51	—	51
Ilmalaiva-asemia — Luftfartygsstationer	2	2	1	2
Yksityisten laivayhtiöiden laivoissa — Å pri- vata rederiers fartyg	167	191	209	255
Yksityisten yhtiöiden ilmalaiva-asemissa — Å privata bolags luftfartygsstationer	4	2	3	4

Radioliikenteestä ja -maksuista vuosina 1939 ja 1938 on numerotietoja allaolevassa yhdistelmässä.

Nedanstående sammanställning innehåller uppgifter å radiotrafik och -avgifter under åren 1939 och 1938.

Liikenne — Trafik	1939	1938	Lisäys (vähen- nys —) %:ssa Ökning (minsk- ning —) i %
1. Radiolennätinliikenne: — Radiotelegraftrafik:			
Vastaanotettu laivoilta — Från fartyg	5 729	6 328	-- 9.5
Annettu laivoille — Till fartyg	1 158	1 196	--- 3.2
Yleisiä ilmoituksia — Allmänna meddelanden	2 776	3 173	-- 12.5
Yhteensä — Summa	9 663	10 697	-- 9.7
2. Radiopuhelinliikenne: — Radiotelefontrafik:			
3 min. puhelusarjoja — 3 min. samtalsperioder	9 568	10 509	-- 9.0
3. Radiosuuntimisia — Radiopejlingar	183	279	-- 34.4
Maksut — Avgifter			
Maa-asemamaksuja radiosähkösanomista — Landstationsavgif- ter för radiotelegrammen	229 422: 85	238 355: 86	--- 3.7
Maa-asemamaksuja radiopuheluista — Landstationsavgifter för radiosamtalen	145 192: 50	159 296: —	-- 8.9
Lankamaksuja radiosähkösanomista — Trådavgifter för radio- telegrammen	71 289: 19	77 415: 25	--- 7.9
Lankamaksuja radiopuheluista — Trådavgifter för radiosam- talen	13 201: 45	13 822: 55	--- 4.5
Radiosuuntimismaksuja — Avgifter för radiopejlingar	8 784: —	13 432: —	--- 34.6
Yhteensä — Summa	467 889: 99	502 321: 66	--- 6.9

Ilmailuradioliikenne.

Vuonna 1939 posti- ja lennätinhallituksen ilmailuradioasemat hoitivat siviili-ilmailuliikenteen viestipalvelusta Helsingin ja Turun lentoasemilla. Lentoreitillä Turku—Tukholma avusti Maarianhaminan ilmailuradioasema lentokoneiden turvallisuuspä-

Luftfartsradiotrafiken.

Under år 1939 ombesörjde post- och telegrafstyrelsens luftfartsradiostationer civilflygets förbindelsetjänst å luftfartsradiostationerna i Helsingfors och Åbo. Å flygsträckan Åbo—Stockholm biträdde Mariehamns luftfartsradiostation säkerhets-

velua. Kotimaisena kesälentoliikennekautena olivat ilmailuradioasemat Tampereella ja Viipurissa toiminnassa toukokuun 1 päivän ja elokuun 31 päivän välisenä aikana. Kesäkuun 15 päivästä elokuun 15 päivään kotimainen lentolinja jatkui Tampereelta aina Kemiin, jolloin ilmailuradioasemat Vaasassa, Oulussa ja Kemissä hoitivat viestipalvelusta. Vaasassa hoiti ilmailuviestitoimintaa Vaasan rannikkoasema. Kotkan rannikkoasema avusti tarpeen vaatiessa mainittua liikennettä kesälentokautena lentoreitillä Helsinki—Viipuri.

Talvilentolinjalla Tukholma—Sundsvall—Vaasa, joka avattiin joulukuun 15 päivänä, hoiti viestipalvelusta Suomen osalta Vaasan ilmailuradioasema.

Lentoliikenteen turvallisuuspalvelun tehostamiseksi ovat lentoasemat Helsingissä ja Turussa varustetut uudenaikaisilla lyhytaaltosokkolaskuradiolaitteilla, joita lentokoneet käyttävät huonon sään vallitessa sekä radiomajakkana että sokkolaskuihin. Mainitut laitteet olivat vuoden 1939 aikana käytännössä Helsingin lentoasemalla 65 tuntia 31 minuuttia, ja käytti niitä hyväkseen yhteensä 16 eri liikennelentokonetta. Sokkolaskulaitteet Turun lentoasemalla olivat kokeilutarkoituksessa käytännössä 73 tuntia 10 minuuttia.

Ilmailuradioasemilta Helsingissä ja Turussa on radiosuuntimisia radionavigation varmentamiseksi annettu lentokoneille m. m. magneettisen kurssin ja maantieteellisen suuntimon määräämiseksi lentoasemaan nähden, sekä ristisuuntimisia paikanmääräämistä varten. Apuasemana paikanmääräämissuuntimisessa on toiminut Hangon rannikkoaseman suuntimisasema, joka suoralla lennätinjohdolla on yhdistetty Helsingin ilmailuradioaseman suuntimisasemalle. Vaasan ilmailuradioasema antoi lentokoneille radiosuuntimisia talvilentolinjalla Tukholma—Sundsvall—Vaasa.

tjänsten för flygmaskinerna. Under den inhemska sommarflygsäsongen voro luftfartsradiostationerna i Tammerfors och Viborg i verksamhet mellan den 1 maj och 31 augusti. Från den 15 juni till 15 augusti utsträcktes den inhemska flyglinjen från Tammerfors ända till Kemi, varvid luftfartsradiostationerna i Vasa, Uleåborg och Kemi ombesörjde luftfartsförbindelsätjänsten. I Vasa handhades luftfartsförbindelsätjänsten av Vasa kustradiostation. Kotka radiostation biträdde vid behov ifrågasvarande trafik under sommartrafikperioden å flygsträckan Helsingfors—Viborg.

Å vinterflyglinjen Stockholm—Sundsvall—Vasa, som öppnades den 15 december, ombesörjdes förbindelsätjänsten för Finlands del av Vasa luftfartsradiostation.

För höjande av flygtrafikens säkerhetstjänst äro flygstationerna i Helsingfors och Åbo utrustade med modern kortvägsblindlandningsradioapparat, vilka flygmaskinerna använde sig av under dålig väderlek såväl till radiofyr- som för blindlandning. Sagda apparatur var under år 1939 i bruk å Helsingfors flygstation 65 timmar 31 minuter och användes densamma av inalles 16 olika trafikflygmaskiner. Blindlandningsapparaturen å Åbo flygstation var i provbruk 73 timmar 10 minuter.

Luftfartsradiostationerna i Helsingfors och Åbo hava för säkrande av radionavigeringen givit radiopejlingar åt flygmaskinerna bl. a. för bestämmandet av den magnetiska kursen och geografiska bäringen i avseende till flygstationen, samt krysspejlingar för lägesbestämning. Såsom hjälpsstation för lägesbestämning fungerade Hangö kustradiostations pejlstation, som med direkt telegrafledning är förbunden med Helsingfors luftfartsradiostations pejlstation. Vasa luftfartsradiostation gav radiopejlingar åt flygmaskinerna på vinterflyglinjen Stockholm—Sundsvall—Vasa.

Viestiliikenne lentoasemien välillä sekä toiselta puolelta lentoasemien ja lentokoneiden välillä on hoidettu radioteitse kansainvälistä ilmailuviestitoimintaa varten varatuilla pitkillä ja lyhyillä jaksoluvuilla. Sitäpaitsi on huomattava osa liikenteestä Helsingin ja Turun lentoasemilta välitetty kaukokirjoituskoneilla, jotka lankateitse ovat yhdistetyt Tukholmaan.

Suomen ilmailuradioasemien viesti- ja suuntimisliikenteen laajuutta osoittaa sivulla 70 oleva taulukko 26.

Radioamatöörit. Vuonna 1939 oli 208 radioamatööriellä oikeus suorittaa kokeiluja lähetyksilaitteilla. Suurin sallittu anoditeho oli 30 wattia. Anomuksesta oli 15 radioamatöörille myönnetty oikeus käyttää yli 30 watin tehoa. Suurjännitteitä käytti kokeiluissaan kaikkiaan 131 radioamatööriä.

Kulkulaitosten ja yleisten töiden ministeriön 14/9 1939 tekemän päätöksen nojalla oli radiolähetyksilaitteiden käyttö 16/9 1939 lukien toistaiseksi kielletty.

Yleisradio.

Radiorahasto on edelleen 1939 ollut posti- ja lennätinhallituksen hoidossa. Radiorahastoon kertyi tuloja radiolupamaksuista kaikkiaan 33 294 339 mk 15 p sekä sekalaisia tuloja 10 mk eli yhteensä 33 294 349 mk 15 p. Tästä rahastosta posti- ja lennätinhallitus on radiolupatoiminnan aiheuttamia menoja varten käyttänyt ainoastaan 849 285 mk 03 p. O.Y. Suomen Yleisradio A.B:lle on posti- ja lennätinhallitus suorittanut 32 445 064 mk 12 p, jonka lisäksi sille on suoritettu kulkulaitosten ja yleisten töiden ministeriön käytettäväksi varatut 100 000 mk.

Förbindelsetjänsten flygstationerna emellan samt å andra sidan flygstationerna och flygmaskinerna emellan har ombesörjts per radio på de för den internationella luftfartsförbindelsetjänsten reserverade långa och korta våglängderna. Dessutom har en omfattande del av Helsingfors och Åbo flygstationers trafik förmedlats med fjärrskrivningsmaskiner, vilka trådledes äro anslutna med Stockholm.

Finlands luftfartsradiostationers förbindelse- och pejltrafiks omfattning framgår av tablån 26 å sid. 70.

Radioamatörerna. År 1939 voro 208 radioamatörer berättigade att utföra experiment med sändare. Den största tillåtna anodeffekten var 30 watt. På därom gjord ansökan hade 15 radioamatörer beviljats rätt att använda över 30 watts effekt. Inalles 131 radioamatörer använde högsänning vid sina experiment.

Med stöd av Ministeriets för kommunikationsväsendet och allmänna arbetena beslut av den 14/9 1939 var användande av radiosändningsanordningar räknat f.o.m. den 16/9 1939 tillsvidade förbjudet.

Rundradio.

Radiofondens förvaltning har under år 1939 såsom förut ombesörjts av post- och telegrafstyrelsen. Radiofondens inkomster för inbetalade radiolicensavgifter utgjorde sammanlagt 33 294 339 mk 15 p samt diverse inkomster 10 mk eller inalles 33 294 349 mk 15 p. Ur denna fond har post- och telegrafstyrelsen använt endast 849 285 mk 03 p för de av radiolicensverksamheten föranledda utgifterna. Åt O.Y. Suomen Yleisradio A.B. har post- och telegrafstyrelsen erlagt 32 445 064 mk 12 p och ännu därtill de till ministeriets för kommunikationsväsendet och allmänna arbetena förfogande reserverade 100 000 mk.

Radorahaston tulot ja menot ovat nähtävänä sivulla 71 taulukossa 27.

Kuuntelulupia myönnettiin yhteensä 332 943, joista 287 962 eli 86.49 % oli suomenkielisiä ja 44 981 eli 13.51 % ruotsinkielisiä. 12 631 kuuntelulupaa irtisanottiin ja 32 334 osoitteenmuutosta ilmoitettiin.

Kuuntelulupien lukumäärän kasvua vuodesta 1926 alkaen osoittaa sivulla 71 oleva taulukko 28.

Radiofondens inkomster och utgifter framgå av tablån 27 å sid. 71.

Radiolicenser beviljades inalles 332 943, av vilka 287 962 eller 86.49 % voro utskrivna på finska och 44 981 eller 13.51 % på svenska. Uppsägningar av licenser verkställdes i 12 631 fall och adressförändringar i 32 334 fall.

Ökningen av radiolicensernas antal från och med år 1926 framgår av tablån 28 å sid. 71.

V. Kansainvälinen liikenne.

Postiliikenne. Toukokuun 23 päivänä allekirjoittivat melkein kaikkien maailmanpostiliittoon kuuluvien maiden edustajat Buenos Airesissa uudet hyväksytyt kansainväliset postisopimukset. Suomen puolesta allekirjoitettiin seuraavat sopimukset niihin liittyvine ohjesääntöineen ja liitteineen:

- 1) Maailmanpostisopimus (kirjelähettykset),
- 2) Vakuutettuja kirjeitä ja rasioita koskeva sopimus,
- 3) Postipakettisopimus,
- 4) Postiosoitusopimus,
- 5) Rahainperimissopimus sekä
- 6) Sanomalehtien ja muiden aikakautisten julkaisujen tilaamista koskeva sopimus.

Sitävastoin ei Suomen puolesta allekirjoitettu kansainvälistä postisiirtoliikettä koskevaa sopimusta. Nämä uudet hyväksytyt kansainväliset postisopimukset ovat tarkoitettut tulemaan voimaan heinäkuun 1 päivänä 1940.

Marraskuun 22—23 päivinä pidettiin Tukholmassa Suomen, Ruotsin, Norjan ja Tanskan postihallintojen konferenssi. Konferenssissa käsiteltiin tärkeimpänä asiana kysymystä kauttakulkupostista suoritetavan korvauksen maksuperusteista poik-

V. Internationell trafik.

Posttrafik. Den 23 maj undertecknades i Buenos Aires av representanterna för nästan alla världspostunionen tillhörande länder de nya godkända internationella postavtalen. Från Finlands sida undertecknades följande avtal med tillhörande reglementen och bilagor:

- 1) Världspostkonventionen (brevförsändelser),
- 2) Avtalet angående assurerade brev och askar,
- 3) Postpaketavtalet,
- 4) Postanvisningsavtalet,
- 5) Inkasseringsavtalet, samt
- 6) Avtalet angående abonnemang av tidningar och andra periodiska tidskrifter.

Däremot undertecknades icke från Finlands sida avtalet angående internationell postgirorörelse. Dessa nya godkända internationella postavtal äro avsedda att träda i kraft den 1 juli 1940.

Den 22—23 november avhölls i Stockholm en konferens mellan Finlands, Sveriges, Norges och Danmarks postförvaltningar. Vid konferensen behandlades såsom en sak av vikt frågan om avgiftsgrunderna vid gottgörelsen för transitpost under ex-

keuksellisena aikana. Päätettiin yhteisellä kirjelmällä lähettää ehdotus asiasta maailmanpostiliiton kansainväliselle toimistolle Berniin ja sen välityksellä eri maiden postihallintojen tiedoksi.

Huhtikuun 1 päivänä tuli voimaan sopimus postipakettien vaihdosta Suomen ja Sosialististen Neuvostotasavaltain Liiton välillä.

Lokakuun 13 päivänä annetun posti-siirtotehtäviä koskevan johtosäännön määräysten mukaan toimitetaan maksettavaksi asetetun tililtäotokortin määrä ulkomaille postiosoituksena, sähkösoituksena tai vakuutetussa kirjeessä.

Syksyllä alkanut Saksan sekä Englannin ja Ranskan välinen sota aiheutti erinäisiä huomattavia muutoksia ja rajoituksia postiliikenteessä. Postien ohjaamista varten oli pakko ottaa käytäntöön uusia, ennen käyttämättömiä reittejä. Vakuutettujen lähetyksien korkeimmaksi arvomääräksi vahvistettiin 2 000 kultafrangia. Ulkomainen postiosoitusliike ja pohjoismaiden postimatkatkreditivien myynti keskeytettiin. Rahan ja arvopapereiden sekä useiden tavarain maasta vientiin postitse vaadittiin asianmukainen lupa. Senjälkeen kun Sosialististen Neuvostotasavaltain Liitto hyökkäsi Suomeen oli yhä suuremmassa määrässä rajoitettava postin kuljetusteita ulkomaille. Neuvostoliiton kanssa oli postinvaihto tietenkin kokonaan keskeytyksissä ja muualle ulkomaille voitiin postia toimittaa ainoastaan Ruotsin välityksellä joko laivalla, junalla tai lentokoneella. Niinikään keskeytyi joka suuntaan varsin huomattava postin kuljetus Suomen kautta.

Lennätinliikenne. Vuoden 1939 alusta tuli Suomessa voimaan 22 päivänä joulukuuta 1938 annetulla asetuksella vahvistettu, Kairon lennätin- ja puhelinkonferenssissa hyväksytty kansainvälinen len-

ceptionella förhållanden. Man beslöt att per gemensam skrivelse insända förslag i ärendet till världspostunionens internationella byrå i Bern och genom dennas förmedling till de olika ländernas postförvaltningars kännedom.

Den 1 april trädde i kraft avtalet angående utväxling av postpaket mellan Finland och Socialistiska Rådsrepublikernas Förbund.

Enligt bestämmelserna i instruktionerna av den 13 oktober angående postgrouppdrag befordras till utlandet till betalning beloppet å utfärdat utbetalningskort per postanvisning, telegramanvisning eller i assurerat brev.

Det mellan Tyskland samt England och Frankrike på hösten påbörjade kriget föranledde vissa betydande förändringar och begränsningar inom posttrafiken. Med avseende å posternas dirigerering var man tvungen taga i bruk nya, förut oanvända linjer. "Som maximivärde för assurerade försändelser fastställdes 2 000 guldfrancs. Postanvisningsrörelsen med utlandet och försäljningen av nordiska postreskreditiv avbrötes. För utförsel postledes av penningar och värdepapper samt olika varor fordrades behörigt tillstånd. Efter Socialistiska Rådsrepublikernas Förbunds angrepp på Finland nödgades man i allt högre grad begränsa antalet postbefordringsvägar till utlandet. Med Rådunionen var postutväxlingen naturligtvis helt avbruten och till det övriga utlandet kunde post befordras endast genom Sveriges förmedling antingen med båt, tåg eller flygplan. Således avbröts i varje riktning den rätt ansenliga befordran av post genom Finland.

Telegraftrafik. Från och med början av år 1939 trädde i Finland i kraft det genom förordningen av den 22 december 1938 stadfästa, vid telegraf- och telefonkonferensen i Kairo godkända internationella tele-

nätiinohjesääntö. Uusi ohjesääntö sisälsi muun muassa useita muutoksia sähkösanomamaksuja koskeviin säännöksiin, minkä vuoksi myöskin Suomen ja Viron välillä lennätin- ja puhelinliikenteestä v. 1936 tehdyn sopimuksen maksuja koskeva artikla muutettiin vastaavasti 1 päivästä tammikuuta 1939 lukien.

Vuoden 1939 kuluessa suoritettiin valmistavia töitä lennätin- ja puhelinliikenteen järjestämiseksi Helsingissä v. 1940 pidettäväksi suunniteltujen olympiakisojen ajaksi. Tässä tarkoituksessa oli posti- ja lennätinhallituksen ja ulkomaisten lennätinhallintojen välillä useita neuvottelutilaisuuksia, muun muassa pidettiin tällainen neuvottelu Saksan valtakunnanpostiministeriössä Berliinissä toukokuun 23—24 päivinä 1939.

Syksyllä alkaneen Saksan sekä Englannin ja Ranskan välisen sodan johdosta sekä Sosialististen Neuvostotasavaltain Liiton ja Suomen sodan puhjettua otettiin käytäntöön useita rajoituksia Suomen ulkomaisessa lennätinliikenteessä. Samoin määräsivät useimmat muut valtiot vastaavallaista rajoituksia kansainvälisessä lennätinliikenteessään.

Puhelinliikenne. Vuoden 1939 alusta tuli Suomessa voimaan 22 päivänä joulukuuta 1938 annetulla asetuksella vahvistettu, Kairon lennätin- ja puhelin konferenssissa hyväksytty kansainvälinen puhelinohjesääntö.

Vuonna 1938 oli Suomen ja Ruotsin välille laskettu uusi puhelin kaapeli, josta voitiin vuoden 1939 kuluessa ottaa käytäntöön erinäisiä johtoja ja siten parantaa Suomen ulkomaisia puhelinyhteyksiä. Täten järjestettiin Helsingin ja Kööpenhaminan välille vakinainen suora puhelinyhteys ja lisättiin Helsingin ja Berliinin sekä Helsingin ja Tukholman välisten yhteyksien lukumäärää.

Suomen ja erinäisten muiden eurooppalaisten maiden välisiä puhelumaksuja alen-

grafreglementet. Det nya reglementet innehöll bland annat flere ändringar i stadgandena angående telegramavgifterna, varigenom även artikeln rörande avgifterna i det år 1936 mellan Finland och Estland avslutade avtalet angående telegraf- och telefontrafik ändrades analogt från och med den 1 januari 1939.

Under loppet av år 1939 utfördes förberedande arbeten för ordnandet av telegraf- och telefontrafiken i Helsingfors för tiden för de planerade, till år 1940 förlagda olympiska spelen. För detta ändamål hölls mellan post- och telegrafstyrelsen och utländska telegraf förvaltningar flere rådplågningar, bl. a. ägde en dylik rådplågning rum i tyska rikspostministeriet i Berlin den 23 och 24 maj 1939.

Till följd av det på hösten mellan Tyskland samt England och Frankrike påbörjade kriget samt efter det kriget hade utbrutit mellan Socialistiska Rådsrepublikernas Förbund och Finland infördes flere begränsningar i Finlands telegraftrafik med utlandet. Likaledes fastställde flere andra stater motsvarande begränsningar med avseende å sin internationella trafik.

Telefontrafik. Från och med början av år 1939 trädde i Finland i kraft det genom förordningen av den 22 december 1938 stadfästa, vid telegraf- och telefonkonferensen i Kairo godkända internationella telefonreglementet.

År 1938 nedlades mellan Finland och Sverige en ny telefonkabel, av vilken under år 1939 vissa ledningar kunde tagas i bruk och de utländska telegraf förbindelserna därigenom förbättras. Sålunda anordnades mellan Helsingfors och Köpenhamn ständig direkt telefonledning och antalet förbindelser mellan Helsingfors och Berlin samt Helsingfors och Stockholm utökades.

Samtalsavgifterna mellan Finland och en del andra europeiska länder nedsattes i

nettiin jonkin verran. Länsivaltain ja Saksan välisen sodan vuoksi tapahtui muutoksia Suomen ja ulkoeurooppalaisten maiden välisten puhelinyhteyksien maksuissa ja välityksissä.

Radioliikenne. Vuoden 1939 alusta lukien alettiin Suomessa väliaikaisesti soveltaa Kairon radiokonferenssissa hyväksytyjen radio-ohjesääntöjen liikennettä ja maksuja koskevia osia. Uudet ohjesäännöt sisältävät lukuisia muutoksia myös aikaisemmin sovellettuun radioaaltojen jakoon eri liikenteiden välillä. Tämän johdosta oli uudelleen järjestettävä myös radioaaltojen jako eri maiden kesken näiden lennätinliikenteen tarvetta varten. Tästä jaosta sovittiin Montreux'ssä Sveitsissä keväällä 1939 pidetyssä radiokonferenssissa.

Kesäkuun 1 päivänä avattiin Suomen ja Puolan välillä suora radiolennätinliikenne Helsingin ja Varsovan kautta. Lisäksi avattiin lokakuussa samanlainen yhteys Suomen ja Unkarin välillä Helsingin—Budapestin kautta.

Tammikuun 20 päivänä 1939 annetulla asetuksella saatettiin Suomessa voimaan 28 päivästä tammikuuta 1939 lukien Geneve'ssä 23 päivänä syyskuuta 1936 allekirjoitettu kansainvälinen sopimus radiolähetysten käyttämisestä rauhan hyväksi.

VI. Henkilökunta.

Henkilökunnan lukumäärä ja muutokset. Vuoden 1939 päättyessä posti- ja lennätinlaitoksen palveluksessa oli kaikkiaan 13 524 henkilöä, joista miehiä oli 8 204 ja naisia 5 320. Vakinaisissa viroissa tai toimissa oli kaikkiaan 2 676, joista miehiä 1 705 ja naisia 971. Ylimääräisissä viroissa ja toimissa oli 2 340, joista miehiä 883 ja naisia 1 457. Posti- ja lennätinhallituksessa oli

nägon män. Till följd av kriget mellan västmakterna och Tyskland inträdde ändringar i telefonförbindelserna mellan Finland och utomeuropeiska länder med avseende å avgifter och befordringsvägar.

Radiotrafik. Från och med början av år 1939 begynte man i Finland temporärt tillämpa de delar av de vid radiokonferensen i Kairo godkända radioreglementena, som angå trafik och avgifter. De nya reglementena innehålla talrika ändringar även till tidigare tillämpade fördelning av radiovägorna mellan olika slag av trafik. Fördenskull var det nödvändigt att företaga en omreglering även av radiovägornas fördelning mellan olika länder för deras telegraftrafikbehov. Om denna fördelning överenskom man vid den våren 1939 i Montreux i Schweiz avhållna radiokonferensen.

Den 1 juni öppnades mellan Finland och Polen direkt radiotelegraftrafik över Helsingfors och Warschau. Ytterligare öppnades i oktober en liknande förbindelse mellan Finland och Ungern över Helsingfors—Budapest.

Genom förordning av den 20 januari 1939 bragtes i kraft i Finland från och med den 28 januari 1939 en den 23 september 1936 i Genève undertecknad internationell konvention angående rundradions användning i fredens intresse.

VI. Personal.

Personalantalet och -förändringar. Vid utgången av året 1939 voro vid post- och telegrafverket anställda sammanlagt 13 524 personer, av vilka 8 204 män och 5 320 kvinnor. Innehavare av ordinarie tjänster och befattningar voro 2 676 personer, av vilka 1 705 män och 971 kvinnor. Innehavare av extra tjänster och befattningar voro 2 340 personer, av vilka

yhteensä 218 viran- tai toimenhaltijaa: vakinaisia 103, joista miehiä oli 52 ja naisia 51, sekä ylimääräisiä 115, joista 41 miestä ja 74 naista. Linjahallinnossa oli kaikkiaan 4 798 viran- tai toimenhaltijaa, joista vakinaisia 2 573, näistä miehiä 1 653 ja naisia 920, sekä ylimääräisiä 2 225, näistä miehiä 842 ja naisia 1 383. Muita linjahallinnon palveluksessa olleita oli kaikkiaan 8 508 henkilöä, joista miehiä oli 5 616 ja naisia 2 892. Edelliseen vuoteen verrattuna lisääntyi laitoksen koko henkilökunta 376 henkilöllä eli 2.9 %:lla; miesten lukumäärän lisäys oli 126 eli 1.6 % ja naisten lukumäärän lisäys 250 eli 4.9 %. Tarkempia numerotietoja henkilökunnasta on sivuilla 72—75 olevissa taulukoissa 29—30.

Muista henkilökunnan kokoonpanossa tapahtuneista muutoksista mainittakoon, että 18 virkailijaa (15 miestä, 3 naista) kuoli; omasta pyynnöstään erosi 24 virkailijaa (15 miestä, 9 naista); virasta erotettiin 4 henkilöä (miehiä) ja 1 henkilö (nainen) vapautettiin; virkoihin tai toimiin nimettiin 251 henkilöä (129 miestä, 122 naista), joista 135 (79 miestä, 56 naista) ylennettiin tai siirrettiin entisestä posti- ja lennätinlaitoksen virasta tai toimesta muuhun saman laitoksen virkaan tai toimeen, kun taas 116 henkilöä (50 miestä, 66 naista) astui ensi virkaansa tai toimeensa laitoksessa.

Uusia harjoittelijoita posti- ja lennätinhallitus otti 268, joista 126 palvelusvelvollisuudella toistaiseksi postitehtävissä ja 142 puhelintehtävissä.

Uusia ja lakkautettuja virkoja tai toimia. Vuonna 1939 perustettiin uusia virkoja tai toimia yhteensä 455, joista postivirkoja tai

883 män och 1 457 kvinnor. Personalen vid post- och telegrafstyrelsen uppgick till sammanlagt 218 innehavare av tjänster och befattningar: ordinarie 103 personer, av vilka 52 män och 51 kvinnor; extra 115 personer, av vilka 41 män och 74 kvinnor. Personalen vid linjeförvaltningen uppgick till sammanlagt 4 798 innehavare av tjänster eller befattningar, av vilka 2 573 voro ordinarie, därav 1 653 män och 920 kvinnor samt extra 2 225, varav 842 voro män och 1 383 kvinnor. Antalet av övriga personer vid linjeförvaltningen var inalles 8 508, varav 5 616 voro män och 2 892 kvinnor. I jämförelse med föregående år ökades verkets hela personalantal med 376 personer eller med 2.9 %; antalet manliga personer ökades med 126 eller med 1.6 % och antalet kvinnliga personer ökades med 250 eller med 4.9 %. Närmare uppgifter om personalen finnas i tabläerna 29—30 å sid. 72—75.

Beträffande övriga personalförändringar må anföras, att 18 personer (15 män, 3 kvinnor) avled; på egen begäran avgingo 24 personer (15 män, 9 kvinnor); från tjänsten avskedades 4 personer (män) och 1 person (kvinna) befriades; till tjänster eller befattningar utnämndes 251 personer (129 män, 122 kvinnor), av vilka 135 (79 män, 56 kvinnor) blevo befordrade eller transporterade från tidigare innehavd tjänst eller befattning vid post- och telegrafverket till annan tjänst eller befattning vid samma verk, medan åter 116 personer (50 män, 66 kvinnor) tillträdde sin första tjänst eller befattning vid verket.

Post- och telegrafstyrelsen antog 268 nya praktikanter vid post- och telegrafverket, av vilka 126 med tjänstgöringsskyldighet tillsvidare i postgöromål och 142 i telefongöromål.

Nya och indragna tjänster och befattningar. År 1939 inrättades nya tjänster och befattningar sammanlagt 455, av vilka

-toimia oli 267, näistä vakinaisia 32 ja ylimääräisiä 235, sekä 188 lennätinosastojen alaista virkaa tai tointa, joista vakinaisia 26 ja ylimääräisiä 162. Lakkautettuja virkoja tai toimia oli kaikkiaan 61, joista ylimääräisiä postivirkoja tai -toimia 15 ja lennätinosastojen alaisia virkoja tai toimia 1 vakinainen sekä 45 ylimääräistä.

Ammattiopetus. Vuonna 1939 toimeenpantiin seuraavat kurssit:

postikurssi, johon osallistui	40 henkilöä
postiljoonikurssi, johon osallistui	41 »
kaksi lennätinkurssia lennätinreviisoreiksi pyrkiviä varten, joista toinen oli alkanut 1938 ja toinen 1939 ja jotka jatkuivat vielä 1940; näihin osallistui	42 »

kaksi radiosähköttäjäkursseja, joista toinen oli alkanut 1938 ja toinen 1939 ja jotka jatkuivat vielä 1940; näihin osallistui

Radiopuhelimenhoitajien tutkintoja pidettiin yhteensä 72.

Saksan- ja englanninkielenkurssit posti-, lennätin- ja puhelinvirkailejoille pidettiin Helsingissä, Turussa, Viipurissa, Tampereella, Hämeenlinnassa, Lahdessa ja Rovaniemellä.

VII. Taloudellinen tila.

Posti- ja lennätinlaitoksen pääoma-arvo tammikuun 1 päivänä 1939 oli 299 592 822 mk 97 p ja joulukuun 31 päivänä 1939 428 246 867 mk 52 p, joten omaisuuden lisäys vuoden kuluessa oli 128 654 044 mk 55 p eli 42.9 %. Seuraava yhdistelmä näyttää, miten posti- ja lennätinlaitoksen pääoma oli sijoitettu kertomusvuoden alussa ja lopussa:

posttjänster och befattningar utgjorde 267, av dessa 32 ordinarie och 235 extra, samt 188 telegrafavdelningarna underlydande tjänster och befattningar, av vilka 26 ordinarie och 162 extra. Indragna tjänster och befattningar voro inalles 61, av vilka extra posttjänster eller befattningar 15 och telegrafavdelningarna underlydande tjänster eller befattningar 1 ordinarie samt 45 extra.

Facklig undervisning. År 1939 anordnades följande kurser:

en postkurs, i vilken deltog	40 personer
en postiljonskurs, i vilken deltog	41 »
två telegrafkurser för personer, vilka önska utbilda sig till telegrafrevisorer, av vilka den ena, som börjades år 1938 och den andra, som börjades år 1939 pågingo ännu år 1940; i dessa deltog	»

två radiotelegrafistkurser, av vilka den ena, som börjades år 1938 och den andra, som börjades år 1939 pågingo ännu år 1940; i dessa deltog

Examina för radiotelefonister anordnades inalles 72.

Kurser i tyska och engelska språket för post-, telegraf- och telefonpersonalen anordnades i Helsingfors, Åbo, Viborg, Tammerfors, Tavastehus, Lahti och Rovaniemi.

VII. Ekonomi.

Post- och telegrafverkets kapitalvärde den 1 januari 1939 utgjorde 299 592 822 mk 97 p och den 31 december 1939 428 246 867 mk 52 p; kapitalet ökades således under året med 128 654 044 mk 55 p eller med 42.9 %. Av följande sammanställning framgår huru post- och telegrafverkets kapital placerats i början och vid utgången av redogörelseåret:

	Kiinteistöt Fastigheter mk	Postivaunut Postvagnar mk	Moottori- ajoneuvot Motor- fordon mk	Asunto- vaunut ja resinat Bostads- vagnar och dressiner mk	Lennätin- verkko Telegrafnät mk	Puhelinverkko Telefonnät mk	Radio- laitteet Radio- anordningar mk	Yhteensä Summa mk
Kirjanpitoarvo 1/1 1939 - Bokförings- värde 1/1 1939 ..	61 300 768: 20	11 770 948: —	6 329 033: 65	369 512: —	4 019 755: 75	213 537 939: 01	2 264 866: 36	299 592 822: 97
Omaisuu- den lisäys v. 1939 — Ökning av egendom år 1939 ..	62 956 966: 85	1 452 000: —	4 026 350: 35	24 990: —	—	77 503 181: 20	241 556: 15	146 205 044: 55
Kuoletus — Amor- tering	870 921: —	285 309: —	1 756 150: —	9 727: —	563 000: —	13 711 072: —	354 821: —	17 551 000: —
Kirjanpitoarvo 31/12 1939 — Bokförings- värde 31/12 1939 ..	123 386 814: 05	12 937 639: —	8 599 234: —	384 775: —	3 456 755: 75	277 330 048: 21	2 151 601: 51	428 246 867: 52

Tulot. Posti- ja lennätinlaitoksen tulot 1939 olivat yhteensä 326 443 293 mk 83 p. Näistä oli:

postimaksuja 186 568 386 mk 43 p eli n. 14 000 000 mk enemmän kuin tulo- ja menoarviossa oli arvioitu, johtuen lisäys postiliikenteen vilkastumisesta;

autoliikenteestä kertyneitä tuloja 16 407 492 mk 55 p eli n. 1 900 000 mk tulo- ja menoarviossa arvioitua määrää enemmän; lisäys johtui matkustajaliikenteen kasvusta ja liikennöimisestä erällä uusilla linjoilla;

lennätinmaksuja 20 072 336 mk 55 p eli n. 3 200 000 mk tuloarviossa arvioitua määrää enemmän;

puhelinmaksuja 98 913 592 mk 70 p eli n. 12 900 000 mk enemmän kuin tulo- ja menoarviossa oli arvioitu; tämä lisäys aiheutui uusien puhelinyhteyksien avaamisesta ja puhelinliikenteen jatkuvasta vilkastumisesta;

sekalaisia tuloja 3 481 485 mk 60 p eli n. 700 000 mk arvioitua määrää enemmän;

korvausta valtionrautateiden postinkuljetuksesta 1 000 000 mk.

Edelliseen vuoteen verrattuina tulot lisääntyivät 22 102 476 mk 03 p eli 7.3 %.

¹⁾ Lisäyksenä on huomattu m. m. Helsingin uuden postitalon osalta 70 000 000 mk ja poistoina Helsingin sekä Kokkolan vanhojen postitalojen osalta yhteensä 10 200 640 mk.

Inkomsterna. Post- och telegrafverkets inkomster år 1939 utgjorde sammanlagt 326 443 293 mk 83 p. Av dessa voro:

postavgifter 186 568 386 mk 43 p eller c. 14 000 000 mk mer än i budgeten beräknats; ökningen föränleddes av att posttrafiken tilltagit;

inkomster för automobiltrafiken 16 407 492 mk 55 p eller c. 1 900 000 mk mer än i budgeten beräknats; ökningen föränleddes av ökad passagerartrafik och av trafikering å särskilda nya linjer;

telegrafavgifter 20 072 336 mk 55 p eller c. 3 200 000 mk mer än i budgeten beräknats;

telefonavgifter 98 913 592 mk 70 p eller c. 12 900 000 mk mer än i budgeten beräknats; denna ökning föränleddes av öppnandet av nya telefonförbindelser och därav, att telefontrafiken allt fortfarande tilltagit;

diverse inkomster 3 481 485 mk 60 p eller c. 700 000 mk mer än beräknats;

ersättning för befordran av statsjärnvägarnas post 1 000 000 mk.

I jämförelse med föregående år ökades inkomsterna med 22 102 476 mk 03 p eller med 7.3 %.

¹⁾ Som ökning har observerats för Helsingfors nya posthus 70 000 000 mk och som avdrag för de gamla posthusen i Helsingfors och Gamlakarleby sammanlagt 10 200 640 mk.

Menot. 18 Pl. V ja VI lukuun sisältyvät posti- ja lennätinlaitoksen menot 1939 olivat 247 155 083 mk 26 p. Verrattuina edelliseen vuoteen menot kasvoivat 11 463 584 mk 98 p eli 4.9 %.

Vuonna 1932 ensi kertaa varsinaisina menoina huomatuut menot olivat 1939 seuraavat:

vakinaiset eläkkeet — ordinarie pensioner	4 064 588: 60
ylimääräiset eläkkeet — extra pensioner	580 343: 70
postin ja postivaunujen kuljetus valtionrautateilla — postens och postkupéernas befordran å statsjärnvägarna	17 260 000: —
kuoletukset — amorteringar	17 551 000: —
liikepääoman korko — ränta å driftkapitalet	1 628 659: 85
eli yhteensä — eller inalles	41 084 592: 15

Pääomamenoja, osittain vuoden 1939 määrärahoista, osittain edelliseltä vuodelta siirretyistä määrärahoista, oli seuraavat määrät:

kiinteistöt — fastigheter	3 157 606: 85
postivaunut — postkupéer	1 452 000: —
moottoriajoneuvot — motorfordon	4 026 350: 35
asuntovaunut ja resiinat — bostadsvagnar och dressiner	24 990: —
radiolaitteet — radioanordningar	241 556: 15
puhelinverkko — telefontät	77 503 181: 20
eli yhteensä — eller inalles	86 405 684: 55

Posti- ja lennätinlaitoksen tulot ja menot nähdään tarkemmin eriteltyinä taulukossa 31 sivuilla 76—81.

Taloudellinen tulos. Posti- ja lennätinlaitoksen tulot, kuten huomattiin, olivat 326 443 293 mk 83 p ja menot 247 155 083 mk 26 p; tulot olivat siis 79 288 210 mk 57 p menoja suuremmat. Pääoma-arvosta, joka vuoden 1939 alussa, niinkuin mainittiin, oli 299 592 822 mk 97 p, ylijäämä oli 26.5 %.

Utgifterna. Post- och telegrafverkets under 18 Ht. V och VI kap. upptagna utgifter år 1939 utgjorde 247 155 083 mk 26 p. I jämförelse med föregående år ökades utgifterna med 11 463 584 mk 98 p eller med 4.9 %.

De utgifter, vilka år 1932 för första gången observerats som ordinarie utgifter voro år 1939 följande:

Kapitalutgifterna, dels av 1939 års anslag, dels av anslaget från föregående år, uppgingo till följande belopp:

Post- och telegrafverkets inkomster och utgifter framgå närmare av tablån 31 å sid. 76—81.

Ekonomiska resultatet. Post- och telegrafverkets inkomster voro, såsom redan framgått, 326 443 293 mk 83 p och utgifter 247 155 083 mk 26 p; inkomsterna överstego sålunda utgifterna med 79 288 210 mk 57 p. Av kapitalvärdet, vilket i början av år 1939, såsom sagt, utgjorde 299 592 822 mk 97 p, motsvarade överskottet 26.5 %.

Tehdyn jaottelun mukaan ylijäämästä jakautui postin osalle 38 268 676 mk 45 p, vastaten 48.2 % postiliikenteeseen sijoitetulle pääomalle, lennätin osalle 4 053 857 mk 77 p, vastaten 64.5 % pääomalle, ja puhelimen osalle 36 965 676 mk 35 p, vastaten 17.3 % pääomalle.

Posti- ja lennätinlaitoksen osalta vuoden 1939 tuloihin sisältyivät ainoastaan liikkeestä suoranaisesti kertyneet tulot. Tuloilmoituksiin ei siis sisälly korvausta siitä posti- ja lennätinlaitoksen tulojen vähennyksestä, joka aiheutui vapaakirjeoikeutta ja postirahanvapautta nauttivien lähetysten ilmaiseksi postissa kuljettamisesta, lukuunottamatta kuitenkin valtionrautateiden vuodesta 1932 alkaen vuosittain valtionrautateiden postin kuljetuksesta suorittamaa 1 000 000 mk korvauserää, ei liioin korvausta leimamerkkien ja huvien pääsylippujen myynnistä. Mainittujen postilähetysten ilmaiseksi kuljettamisesta posti- ja lennätinlaitokselle aiheutunut tulojen vähennys, vastamainittu 1 000 000 mk korvauserä huomioon otettuna, nousi toimitettujen laskelmien mukaan vuonna 1939 77 277 128 mk. (Vertaa taulukkoon 17 sivulla 61). Se korvaus, jonka 1939 olisi pitänyt tulla posti- ja lennätinlaitoksen hyväksi leimamerkkien ja huvien pääsylippujen myynnistä, oli 2 932 269 mk.¹⁾ Oikean käsityksen saamiseksi siitä, mitä posti- ja lennätinlaitos 1939 tuotti, tulisi, niinmuodoin äskenmainitut korvaussummat huomata tuloina posti- ja lennätinlaitoksen hyväksi. Nämä erät huomioonottaen osoittaisi vuositulos vuonna 1939 kaikkiaan 159 497 607 mk 57 p eli pääomalle 53.24 % ylijäämää.

Lopuksi huomautettakoon, että edellä ilmoitetut numerotiedot sisältävät myös

¹⁾ Toimipaikoissa myytiin leimamerkkejä 124 553 320 mk 70 p ja huvilippuja 22 060 155 mk 15 p eli yhteensä 146 613 475 mk 85 p.

Enligt verkställd fördelning tillkom av överskottet posten 38 268 676 mk 45 p, motsvarande 48.2 % på det i poströrelsen placerade kapitalet, telegrafen 4 053 857 mk 77 p, motsvarande 64.5 %, och telefonen 36 965 676 mk 35 p, motsvarande 17.3 % på kapitalet.

I de inkomster, som ovan angivits för post- och telegrafverket för år 1939, ingå endast de från rörelsen direkt influtna medlen. I inkomstuppgifterna ingår sålunda icke ersättning för post- och telegrafverket frångången inkomst med anledning av gratisbefordringen av fribrevsrätt och portofrihet åtnjutande försändelser, med undantag likväl av det ersättningsbelopp av 1 000 000 mk statsjärnvägarna från och med år 1932 årligen erlägga för befordran av statsjärnvägarnas post, ej heller ersättning för försäljning av stämpelmärken och inträdesbiljetter till förlustelsetillfällen. Den post- och telegrafverket frångångna inkomsten med anledning av gratisbefordran av sagda postförsändelser, det nyssnämnda ersättningsbeloppet av 1 000 000 mk iakttaget, uppgick år 1939 till 77 277 128 mk. (Jämför med tablån 17 å sid. 61.) Den ersättning, som för år 1939 hade bort tillkomma post- och telegrafverket för försäljning av stämpelmärken och inträdesbiljetter till förlustelsetillfällen, utgjorde 2 932 269 mk.¹⁾ För erhållande av en rätt uppfattning om vad post- och telegrafverket avkastade år 1939, borde följaktligen nyssnämnda ersättningssummor observeras såsom inkomst post- och telegrafverket till godo. Med beaktande av dessa poster skulle det finansiella årsresultatet år 1939 utvisat ett överskott av inalles 159 497 607 mk 57 p eller 53.24 % på kapitalvärdet.

Till slut må anföras, att i ovan angivna sifferuppgifter ingå även inkom-

¹⁾ I anstalterna försäldes stämpelmärken för 124 553 320 mk 70 p och nöjesbiljetter för 22 060 155 mk 15 p eller sammanlagt för 146 613 475 mk 85 p.

radiolennätin- ja radiopuhelinhallinnon tulot ja menot. Sitävastoin niihin ei sisälly radiolupamaksuista kertyneitä varoja eikä radiolupamaksujen kannon aiheuttamia menoja, jotka kirjataan radiorahastoon. Tämän rahaston tilitys on sivulla 71 taulukossa 27.

Helsingissä, posti- ja lennätinhallituksessa, joulukuun 27 päivänä 1940.

sterna och utgifterna för administration av radiotelegraf och radiotelefon. I dem ingå däremot icke de inbetalade avgifterna för radiolicenser, icke heller inkasseringstgifterna för radiolicenser, vilka bokföras å radiofonden. Bokslutet för denna fond framgår av tablån 27 å sid. 71.

Helsingfors, å post- och telegrafstyrelsen, den 27 december 1940.

G. E. F. Albrecht.

Matti Aspö.



TAULUKKOJÄ JA DIAGRAMMOJA
TABLÄER OCH 'DIAGRAM



Taulukko 1. Kiinteät toimipaikat posti- ja lennätinpiirittäin v. 1939 lopussa. — De fasta anstalterna post- och telegrafdistriktsvis vid slutet av år 1939. Tablå 1.

Posti- ja lennätinpiiri — Post- och telegrafdistrikt	Konttoreja Kontor		Toimistoja Expeditioner	Postiasemia I Poststationer I	Postiasemia II Poststationer II	Postipysäkkejä Posthållpunkter	Yhteensä Summa
	Pääkonttoreja Huvudkontor	Haara- osastoja Filiäler					
Helsingin piiri — Helsingfors distrikt	13	68	131	224	123	397	956
Viipurin piiri — Viborgs distrikt	6	15	106	141	80	377	725
Kuopion piiri — Kuopio distrikt	8	9	95	152	112	489	865
Vaasan piiri — Vasa distrikt	7	16	132	188	104	399	786
Ahvenanmaan piiri — Ålands distrikt	1	—	1	18	8	6	34
Lapin piiri — Lapplands distrikt	4	8	20	38	37	165	272
Koko maassa yhteensä — Summa för hela landet	39	116	485	761	464	1 773	3 638
Lisäys vuodesta 1929	—	67	65	137	171	309	749
Ökning från år 1929	—	136.7 %	15.5 %	22.0 %	58.4 %	21.1 %	25.9 %

Taulukko 2. Kiinteiden toimipaikkojen lukumäärän, pinta-alan ja väkiluvun välinen suhde eri lääneissä vuonna 1939 ja koko maassa vuosina 1939, 1938 ja 1929. — De fasta anstalternas förhållande till areal och folkmängd i de olika länen år 1939 ävensom i hela landet åren 1939, 1938 och 1929. Tablå 2.

Lääni tai maakunta Län eller landskap	Pinta-ala neliökilo- metreissa Areal i kvadratkilometer	Väkiluku joulukuun 31 p:nä 1938 ¹⁾ Folkmängd den 31 december 1938 ¹⁾	Kiinteiden toimipaikkojen lukumäärä Antal fasta anstalter						Yhteensä Summa	Jokaisen kiinteän toimipaikan osalle tuli keskimäärin På varje fast anstalt belöpte sig i medeltal	
			Konttoreja Kontor	Pääkonttoreja Huvudkontor	Haara- osastoja Filiäler	Toimistoja Expeditioner	Postiasemia I Poststationer I	Postiasemia II Poststationer II		Postipysäkkejä Posthållpunkter	neliökilo- metrejä område i kvadrat- kilo- meter
Uudenmaan — Nylands	12 232	582 052	6	36	53	73	42	151	361	33.88	1 612
Turun ja Porin — Åbo och Björneborgs	23 064	533 011	5	16	61	115	59	177	433	53.26	1 231
Ahvenanmaan — Ålands	1 505	28 281	1	—	1	18	8	6	34	44.26	832
Hämeen — Tavastehus	21 654	411 727	3	18	56	85	52	166	380	56.98	1 083
Viipurin — Viborgs	35 768	657 431	6	15	96	118	74	318	627	57.04	1 049
Mikkelin — S:t Michels	22 953	202 895	3	1	30	38	34	134	240	95.63	845
Kuopion — Kuopio	44 887	391 750	3	5	51	95	52	315	521	86.15	752
Vaasan — Vasa	41 468	598 390	5	10	82	126	66	206	495	83.77	1 209
Oulun — Uleåborgs	62 988	322 906	3	7	39	62	47	171	329	191.45	981
Lapin — Lapplands	116 282	135 310	4	8	16	31	30	129	218	533.40	621
Koko maassa — Hela landet	382 801	3 863 753	39	116	485	761	464	1 773	3 638	105.22	1 062
» » » » V. 1938	»	»	39	99	479	750	448	1 717	3 532	108.38	1 086
» » » » » 1929	»	»	39	49	420	624	293	1 464	2 889	134.40	1 250

¹⁾ Tietoja asukasluvusta v. 1939 ei ollut saatavissa taulua laadittaessa. — Folkmängdsuppgifter för år 1939 funnos ej att tillgå vid tablåns uppgörande.

Taulukko 3. Kirjelaatikkojen lukumäärät läänittäin vuosina 1939, 1938 ja 1929. — Antal brevlådor länsvis åren 1939, 1938 och 1929. Tablå 3.

Vuosi — År	Postkunder i länderna											
	Uudenmaan lääni Nylands län	Turun ja Porin lääni Åbo och Björneborgs län	Ahvenanmaan maakunta Landskapet Åland	Hämeen lääni Tavastehus län	Viljoen lääni Viborgs län	Mikkelin lääni St. Michels län	Kuopion lääni Kuopio län	Vaasan lääni Vasa län	Oulun lääni Uleåborgs län	Lapin lääni Lapplands län	Postvaunupihiri Postkunder i riket	Koko maa Hela landet
1939	875	888	68	1 051	1 375	499	914	1 068	489	281	—	7 508
1938	863	876	68	1 021	1 369	492	885	1 047	493	277	—	7 383
1929	729	702	57	890	1 050	433	640	873	574	151	—	6 099

Taulukko 4. Kirjelaatikkojen ja irtolaukkujen lukumäärät vuosina 1939, 1938 ja 1929. — Antal brevlådor och lösväskor åren 1939, 1938 och 1929. Tablå 4.

Vuosi — År	Kiinteitä kirjelaatikoita Fasta brevlådor			Liikkuvia kirjelaatikoita Ambulatoriska brevlådor			Yhteensä kiinteitä ja liikkuvia Summa fasta och ambulatoriska	Irtolaukkuja Lösväskor
	Toimi- paikoissa sekä niiden paikallisilla alueilla Vid anstalter ävensom å dessas loka- la områden	Palkkakun- nilla, missä ei ollut toi- mi paikkaa Å orter, där anstalt icke fanns	Yhteensä Summa	Höyrylai- voilla På ång- fartyg	Junissa Å bantåg	Yhteensä Summa		
1939	4 876	2 543	7 419	89	—	89	7 508	461
1938	4 764	2 529	7 293	98	—	98	7 383	545
1929	3 942	1 872	5 814	134	151	285	6 099	399
Lisäys tai vähennys (—) vuodesta 1929 ..			27.6 %	—			23.1 %	—
Ökning eller minskning (—) från år 1929 ..				—68.8 %				

Taulukko 5. Postinkuljetus vuosina 1939, 1938 ja 1929. — Postföringen åren 1939, 1938 och 1929. Tablå 5.

Vuosi År	Maantieposti Landsvägspost		Rautatieposti Järnvägspost		Laivaposti Sjöpost		Lentoposti Luftpost		Yhteensä Summa	
	Pituus- km Längd- km	Postinkul- kemia km Postförda km	Pituus- km Längd- km	Postinkul- kemia km Postförda km	Pituus- km Längd- km	Postinkul- kemia km Postförda km	Pituus- km Längd- km	Postinkul- kemia km Postförda km	Pituus- km Längd- km	Postinkul- kemia km Postförda km
1939	86 124	29 370 073	5 679	11 867 384	19 661	1 960 349	4 427	1 031 468	115 891	44 229 274
1938	86 779	28 121 913	5 679	12 161 142	20 025	2 798 781	3 420	1 043 156	115 903	44 124 992
1929	60 986	15 564 523	5 086	8 806 366	20 883	2 795 259	777	217 776	87 732	27 383 924
<p>% koko sen tien pituudesta, minkä eri lajia olevat postit ovat yhteensä kulkeneet: % av hela den väglängd, å vilken post av ett eller annat slag befordrats:</p>										
—	74.3	—	4.9	—	17.0	—	3.8	—	—	—
<p>% postin kulkemisen kilometrien koko lukumäärästä: — % av hela antalet postförda kilometer:</p>										
—	—	66.0	—	26.8	—	4.5	—	2.3	—	—

Taulukko 6. Maantiepostinkuljetus vuosina 1939, 1938 ja 1929. — Landsvägspostföringen åren 1939, 1938 och 1929. Tablå 6.

Vuosi — År	Postinkuljetuslinjoja Postföringslinjer		Maalaiskirjeenkantolinjoja Lantbrevbäringslinjer		Yhteensä Summa	
	Tienpituus km	Postinkulkemia km	Tienpituus km	Postinkulkemia km	Tienpituus km	Postinkulkemia km
	Väglängd i km	Postförda km	Väglängd i km	Postförda km	Väglängd i km	Postförda km
1939	37 995	15 819 718	48 129	13 550 355	86 124	29 370 073
1938	37 280	14 721 282	49 499	13 400 631	86 779	28 121 913
1929	21 754	6 567 590	39 232	8 996 933	60 983	15 564 523
Lisäys vuodesta 1929 ...						
Ökning från år 1929 ...	74.7 %	140.9 %	22.7 %	50.6 %	41.2 %	88.7 %

Taulukko 7. Maantiepostinkuljetus eri lääneissä vuonna 1939. — Landsvägspostföringen länsvis under år 1939. Tablå 7.

Lääni tai maakunta Län eller landskap	Tien pituus km Väglängd i km		Postinkulkemia km Postförda km	
	Postin- kultu Post- föring	Maalais- kirjeen- kanto Lantbrev- bäring	Postinkultu Postföring	Maalais- kirjeenkanto Lantbrev- bäring
Uudenmaan lääni — Nylands län	2 562	2 764	1 515 913	968 197
Turun ja Porin lääni — Åbo och Björneborgs län	3 960	5 320	2 149 857	1 778 830
Ahvenanmaan maakunta — Landskapet Åland	719	644	201 022	199 762
Hämeen lääni — Tavastehus län	3 169	4 395	1 603 846	1 497 441
Viipurin » — Viborgs »	3 106	6 141	1 101 084	1 834 545
Mikkelin » — S:t Michels »	2 114	3 560	880 991	945 862
Kuopion » — Kuopio »	5 138	6 316	2 676 560	1 688 957
Vaasan » — Vasa »	3 984	7 079	2 181 576	2 294 952
Oulun » — Uleåborgs »	6 516	6 954	1 756 465	1 552 931
Lapin » — Lapplands »	6 727	4 956	1 752 404	788 878
Koko maa — Hela landet	37 995	48 129	15 819 718	13 550 355

Taulukko 8. Postin rautateitse kulkemien kilometrien lukumäärät vuosina 1939, 1938 ja 1929. — Antal postförda kilometer vid järnvägspostföringen åren 1939, 1938 och 1929. Tablå 8.

Vuosi — År	Postinkulkemia kilometrejä Postförda kilometer			Yhteensä Summa
	Postivaunussa I postkupé	Postiljoonivaunussa I postiljonskupé	Muulla kuljetus- tavalla Med annat befor- drings sätt	
1939	5 438 430	3 730 674	2 698 280	11 867 384
1938	5 213 190	3 841 567	3 106 385	12 161 142
1929	4 837 530	2 037 484	1 931 352	8 806 366
% postin rautateitse kulkemien kilometrien koko lukumäärästä — % av hela antalet postförda kilometer vid järnvägspostföringen	45.8 %	31.4 %	22.8 %	—

Taulukko 9. Postin vesitietä kulkemien kilometrien lukumäärät vuosina 1939, 1938 ja 1929. — Antal postförda kilometer vid sjöpostföringen åren 1939, 1938 och 1929. Tablå 9.

Vuosi — År	Postinkulkemia kilometrejä Postförda kilometer		Yhteensä Summa
	Kartoitetun ynnä kartattoman postin kuljetuksessa Karterad och okarterad post	Ainoastaan kartat- toman postin kuljetuksessa Enbart okarterad post	
1939	1 159 894	800 455	1 960 349
1938	1 789 631	1 009 150	2 798 781
1929	1 984 453	810 806	2 795 259
% postin vesitietä kulkemien kilometrien koko lukumäärästä — % av hela antalet postförda kilo- meter vid sjöpostföringen	59.2 %	40.8 %	--

Taulukko 10. Postinkuljetuskustannukset vuosina 1939, 1938 ja 1929. — Postföringskostnader åren 1939, 1938 och 1929. Tablå 10.

Vuosi — År	Maantiepostin- kuljetuksesta För landsvägs- postföring	Rautatiepostin- kuljetuksesta För järnvägs- postföring.	Postinkuljetuk- sesta vesiteitse För sjöpost- föring	Postinkuljetuk- sesta ilmaitse För postföring /luftledes	Yhteensä Summa mk
	mk	mk	mk	mk	
1939	29 887 893	17 339 100	390 989	4 341 638	51 959 620
1938	29 822 597	17 186 327	586 121	4 696 849	52 291 894
1929	23 476 197	471 575	621 463	376 710	24 945 945
Lisäys tai vähennys (—) vuo- desta 1938	65 296	152 773	—195 132	— 355 211	-- 332 274
Ökning eller minskning (—) från år 1938	0.2 %	0.9 %	—33.3 %	— 7.6 %	-- 0.6 %
% kaikista postinkuljetuskustan- nuksista — % av samtliga post- föringskostnader	57.5 %	33.4 %	0.7 %	8.4 %	--

Taulukko 11. Posti- ja lennätinlaitoksen linja-autoilla kuljetettujen matkustajien lukumäärät vuonna 1939. — Antalet av med post- och telegrafverkets linjeautomobiler beförade passagerare år 1939. Tablå 11.

Tilittävä toimipaikka — Redovisande anstalt	Autojen lukumäärä Antal automobiler	Matkan pituus Vägens längd km	Matkustajien lukumäärät Passagerarnas antal
Helsinki — Helsingfors	9	610 272	136 682
Hämeenlinna	1	111 000	24 158
Joensuu	5	250 457	71 722
Jyväskylä	10	698 858	171 657
Kajaani	12	594 242	128 960
Kauhava	2	72 270	15 199
Kokkola — Gamlakarleby	1	69 085	13 052
Kristinestad — Kristiinankaupunki	1	68 620	15 184
Kuopio	14	973 598	272 701
Myllymäki	2	110 150	28 722
Oulu	20	970 808	187 784
Pori	3	210 680	33 156
Rovaniemi	24	1 439 787	179 812
Sortavala	2	88 187	10 393
Tampere	9	540 995	122 990
Uusikaupunki	2	46 650	7 620
Yhteensä — Summa	117	6 855 659	1 419 792
Lisäys vuodesta 1938 -- Ökning från år 1938	3	254 024	117 053

Taulukko 12. Maksunalaiset ja virkalähetykset vuosina 1939, 1938 ja 1929. — Portopliktiga och tjänsteförsändelser åren 1939, 1938 och 1929. Tabl 12.

Vuosi År	A Maksunalaisia lähetyksiä Portopliktiga försändelser						B Virkalähetystyksiä Tjänsteförsändelser				Yhteensä Summa
	Tavallisia kirjelähe- tyksiä Vanliga brevförsän- delser	Kirjattuja kirjelähe- tyksiä Rekommen- derade brev- försändel- ser	Vakuu- tettuja kirjeitä Assure- rade brev	Sanomaleh- tiä (numero- kappaleita) Tidningar (nummer- exemplar)	Paketteja Paket	Posti- osoituksia Postanvis- ningar	Tavallisia ja kirjattuja kirjeitä Vanliga och rekommen- derade brev	Määrä- arvoisia kirjeitä Brev med angivet värde	Pakete- ja Paket		
1939 ..	92 928 300	2 986 926	96 353	297 013 149	2 450 237	2 816 454	16 628 286	649 958	416 431	415 986 094	
1938 ..	94 421 700	3 241 968	97 256	296 658 531	2 463 143	2 927 321	14 185 551	619 457	312 920	414 927 847	
1929 ..	86 493 349	3 691 941	113 751	194 556 407	1 696 897	2 161 599	9 817 208	434 571	126 537	299 092 260	
<i>Lisäys tai vähennys (—) vuodesta 1938 — Ökning eller minskning (—) från år 1938</i>											
Luku: Antal:	1 493 400	255 042	903	354 618	12 906	110 867	2 442 735	30 501	103 511	1 058 247	
Prosentti: Procent:	1.6	7.9	0.9	0.1	0.5	3.8	17.2	33.1	33.1	25.5	

Taulukko 13. Koti- ja ulkomaiset lähetykset vuosina 1939, 1938 ja 1929. — In- och utrikesförsändelser åren 1939, 1938 och 1929. Tabl 13.

Postilähetykset Postförsändelserna	Kotimaisia Inrikes		Ulkomaisia — Utrikes				Yhteensä Summa	
	Kpl — St	% koko luku- määrästä % av total- summan	Lähetettyjä Avsända	Tulleita Ankomna	Kpl — St	% koko luku- määrästä % av total- summan	Kpl — St	% koko luku- määrästä % av total- summan
V. 1939 År								
Kirjelähetyksiä — Brevförsändelser	96 339 454	24.3	5 769 478	87.2	11 180 891	83.0	113 289 823	27.2
Sanomalehtiä — Tidningar	294 082 934	74.3	795 149	12.0	2 135 066	15.8	297 013 149	71.4
Paketteja — Paket	2 704 766	0.7	31 800	0.5	130 102	1.0	2 866 668	0.7
Postiosoituksia — Postanvisningar	2 769 790	0.7	19 686	0.3	26 978	0.2	2 816 454	0.7
Kaikki lähetykset yhteensä — Samtliga försändelser	395 896 944	—	6 616 113	—	13 473 037	—	415 986 094	—
V. 1938 År								
Kirjelähetyksiä — Brevförsändelser	92 404 929	23.6	7 364 927	90.7	12 796 076	84.8	112 565 932	27.1
Sanomalehtiä — Tidningar	293 894 300	75.0	674 300	8.3	2 089 931	13.9	296 658 531	71.5
Paketteja — Paket	2 568 725	0.7	45 256	0.6	162 082	1.1	2 776 063	0.7
Postiosoituksia — Postanvisningar	2 857 005	0.7	35 027	0.4	35 289	0.2	2 927 321	0.7
Kaikki lähetykset yhteensä — Samtliga försändelser	391 724 959	—	8 119 510	—	15 083 378	—	414 927 847	—
V. 1929 År								
Kirjelähetyksiä — Brevförsändelser	84 338 975	30.1	2 975 540	89.5	13 236 305	85.8	100 550 820	33.6
Sanomalehtiä — Tidningar	192 344 492	68.6	248 407	7.5	1 963 508	12.7	194 556 407	65.1
Paketteja — Paket	1 598 674	0.6	29 310	0.9	195 450	1.3	1 823 434	0.6
Postiosoituksia — Postanvisningar	2 058 334	0.7	69 850	2.1	33 415	0.2	2 161 599	0.7
Kaikki lähetykset yhteensä — Samtliga försändelser	280 340 475	—	3 323 107	—	15 431 678	—	299 092 260	—

Taulukko 14. Postilähetyksen arvomäärät vuosina 1939¹⁾, 1938 ja 1929. — Postförsändelsernas värdebelopp åren 1939¹⁾, 1938 och 1929. Tabl 14.

Vuosi — År	A Maksunalaisia lähetyksiä Portopliktiga försändelser			B Virkalähetyksiä Tjänsteförsändelser		Yhteensä Summa
	Kirjeiden vakuutettu arvo Assuransbe- lopp å brev	Pakettien ilmoitettu arvo Å paket angiv- na värden	Postiennako- ja postiosoi- tusmäärät Postförsökts- och postanvis- ningsbelopp	Kirjeiden ilmoitettu arvo Å brev angiv- na värden	Pakettien ilmoitettu arvo Å paket angiv- na värden	
	mk	mk	mk	mk	mk	
1939	428 345 699	96 849 554	941 085 255	4 797 087 028	3 335 322 487	9 598 690 023
1938	439 600 319	118 201 438	894 132 905	4 305 755 218	1 836 110 626	7 593 800 506
1929	347 573 677	64 263 629	667 961 011	3 263 802 930	1 307 967 440	5 651 568 687

Lisäys tai väheritys (—) vuodesta 1938 — Ökning eller minskning (—) från år 1938

Määrä — Belopp	— 11 254 620	— 21 351 884	46 952 350	491 331 810	1 499 211 861	2 004 889 517
Prosentti — Procent	— 2.6	— 18.1	5.3	11.4	81.7	26.4

Taulukko 15. Suomen ja ulkomaisten välinen postiosoituliikenne vuosina 1939 ja 1938. — Postanvisningsrörelsen mellan Finland och utlandet åren 1939 och 1938. Tabl 15.

M a a L a n d	Suomessa maksettua ulkolaisia posti- osoituksia — I Finland utbetalade utländska postanvisningar				Ulkomailla maksettua suomalaisia postiosoituuksia. — I utlandet utbeta- lade finska postanvisningar			
	1939		1938		1939		1938	
	Luku Antal	Määrä Belopp	Luku Antal	Määrä Belopp	Luku Antal	Määrä Belopp	Luku Antal	Määrä Belopp
Amerikan Yhdysvallat — Ameri- kas Förenta Stater	11 550	7 462 870	10 181	7 709 952	421	604 830	352	582 655
Ruotsi — Sverige	8 458	4 018 658	13 888	4 195 335	10 492	3 160 544	23 807	3 288 171
Kanada — Canada	1 395	848 504	1 815	1 120 421	22	32 389	33	63 129
Viro — Estland	1 282	153 797	1 091	144 326	407	180 562	497	225 463
Norja — Norge	755	428 107	936	483 533	338	174 418	292	102 019
Suurbritannia — Storbritannien ..	582	395 783	609	478 769	759	607 190	862	669 968
Tanska — Danmark	564	136 345	1 375	223 575	1 318	561 109	1 667	529 411
Ranska — Frankrike	532	288 660	630	358 246	4 041	745 599	2 156	462 685
Saksa — Tyskland	506	555 290	2 616	1 005 360	471	143 717	1 241	698 835
Sveitsi — Schweiz	474	292 301	544	331 861	252	166 978	269	298 065
Alankomaat — Nederländerna ..	331	128 944	327	141 304	223	81 935	306	91 891
Belgia — Belgien	256	182 875	328	265 007	509	260 390	2 170	537 429
Liettua — Litauen	149	36 612	139	1 783	4	1 575	13	2 230
Italia — Italien	69	5 604	56	4 552	38	24 387	292	28 429
Danzig	26	4 987	35	4 410	6	2 560	16	4 720
Tshekkoslovakia — Tjeckoslovakien	9	2 144	644	86 387	31	23 684	270	241 820
Islanti — Island	9	6 740	3	598	6	977	10	775
Japani — Japan	9	1 879	10	6 812	—	—	13	17 261
Unkari — Ungern	8	5 371	9	5 552	16	31 331	38	89 742
Latvia — Letland	7	1 308	12	4 723	87	39 354	216	58 927
Puola — Polen	4	1 122	36	16 777	65	20 196	224	136 377
Egypti — Egypten	2	559	1	232	14	7 569	4	1 022
Tunis	1	380	4	17 125	3	739	—	—
Continental-Express	—	—	—	—	155	60 587	207	56 038
Bulgaria — Bulgarien	—	—	—	—	6	1 498	8	500
Böömi-Määri — Böhmen-Mähren ..	—	—	—	—	2	237	—	—
Itävalta — Österrike	—	—	—	—	—	—	64	16 413
Yhteensä — Summa	26 978	14 958 840	35 289	16 606 690	19 686	6 934 355	35 027	8 203 975

¹⁾ Tarkempia tietoja näistä saa kertomukseen kuuluvasta taululiitteestä 2. — Närmare uppgifter härom ingå i den till berättelsen fogade tabellbilagan 2.

Taulukko 16. Lähetyksen lähetyksen arvomaat jaettuina läänittäin ja asukasta kohden. — Avgångna försändelsers värdebelopp, fördelade länsvis och per invånare. Tabl 16.

L ä ä n i L ä n	Folkmaängd den 31 december 1938	Lähetyksen lähetyksen ilmoitettu arvo		Kertyneet postiennakko- ja posti-osoitusmäärät		Yhteensä	
		Avgångna försändelsers angivna värden mk		Inbetalade postförsötkotts- och postanvisningsbelopp mk		Summa mk	
		Määrä Belopp	Keskimmäin asukasta kohden Medeltal per Inv.	Määrä Belopp	Keskimmäin asukasta kohden Medeltal per Inv.	Määrä Belopp	Keskimmäin asukasta kohden Medeltal per Inv.
Uudenmaan lääni — Nylands län	582 052	4 114 243 761	7 069	191 678 599	329	4 305 922 360	7 398
Turun ja Porin lääni — Åbo och Björneborgs län	533 011	502 483 732	943	102 412 938	192	604 896 670	1 135
Ahvenanmaan maakunta — Landskapet Åland	28 281	16 696 432	590	4 438 938	157	21 135 370	747
Hämeen lääni — Tavastehus län	411 727	715 094 926	1 737	97 919 494	238	813 014 420	1 975
Viiipurin » — Viborgs »	657 431	855 686 085	1 302	187 581 084	285	1 043 267 169	1 587
Mikkelin » — St: Michels »	202 895	296 981 449	1 464	40 672 871	200	337 654 320	1 664
Kuopion » — Kuopio »	391 750	469 845 131	1 199	84 253 374	215	554 098 505	1 414
Vaasan » — Vasa »	598 390	749 837 020	1 253	109 649 190	183	859 486 210	1 436
Oulun » — Uleåborgs »	322 906	574 059 522	1 778	57 220 760	177	631 280 282	1 955
Lapin » — Lapplands »	135 310	323 483 840	2 390	50 299 167	372	373 783 007	2 762
Yhteensä — Summa	3 863 753	8 618 411 898	2 230	926 126 415	240	9 544 538 313	2 470
V. 1938 Ar	—	6 640 756 321	1 732	877 526 215	229	7 518 282 536	1 961
						V. 1929 Ar	1 543

Taulukko 17. Taulukko, osoittava vapaakirjeioikeudesta ja postirahanvapaudesta posti- ja lennätinlaitokselle v. 1939 aiheutunutta tulojen vähennystä. — Tabell, utvisande post- och telegrafverket åsamkad inkomstminskning genom fribrevsrätt och portofrihet under år 1939. Tabl 17.

Lähetyksen laatu Försändelsernas beskaffenhet	Lukumäärä Antal	Keskivärtä Medelvärde Kg	Kirjainmaksu Rekommendations- avgift à mk	Kuljetusmaksu Befordringsavgift à mk	Kirjainmaksu Rekommenda- tionsavgift mk	Vakuutusmaksu Assuransavgift mk	Vakuutusmaksu Assuransavgift %	Vak. län. ilmoitetusta arvosta Assuransavgift: % av ass. försändel- sers angivna värde	Lähetyksen ilmoitettu arvo Försändelsernas angivna värde mk	Kuljetusmaksu Befordringsavgift mk	Kirjainmaksu Rekommenda- tionsavgift mk	Vakuutusmaksu Assuransavgift mk	Kaikki maksut yhteensä Summa avgifter mk
Tavallisia kirjeitä — Van- liga brev	15 821 700	0.050	4	—	—	—	—	—	—	63 286 800	—	—	63 286 800
Kirjattuja kirjeitä — Re- kommenderade brev	800 186	0.050	4	2	—	—	—	—	—	3 200 744	1 600 372	—	4 801 116
Arvokirjeitä — Värdebrev	649 958	0.075	4	2	4 797 087 028	—	0.03	—	—	2 599 832	1 299 916	1 439 126	5 338 874
Tavallisia paketteja — Van- liga paket	365 500	4.5	9	—	—	—	—	—	—	3 289 500	—	—	3 289 500
Kirjattuja paketteja — Re- kommenderade paket	41 013	4.5	9	2	—	—	—	—	—	369 117	82 026	—	451 143
Arvopaketteja — Värdepak- ket	9 918	4.5	9	2	3 335 322 487	—	0.03	—	—	89 262	19 836	1 000 597	1 109 695
Yhteensä — Summa	17 688 275	—	—	—	8 132 409 515	—	—	—	—	72 835 255	3 002 150	2 439 723	78 277 128

Taulukko 18. Lähetettyjen postilähetysten sekä saapuneiden sanomalehtien lukumäärät eri lääneissä sekä niiden keskiluku asukasta kohden vuonna 1939. Avgångna postförsändelser samt ankomma tidningar fördelade länsvis och per invånare år 1939. Tablå 18.

L ä n i L ä n	Väkluku joulukuun 31 pnä 1938 Folkmängd den 31 decem- ber 1938	Kirjälähetystiä Brevförsändelser		Paketteja Paket		Postiosoituksia Postanstvisningar		Saap. sanomalehtiä Ank. tidningar		Yhteensä Summa	
		Lukumäärä Antal	Keskim. asu- kasta kohden Medeltal per inv.	Lukumäärä Antal	Keskim. asu- kasta kohden Medeltal per inv.	Lukumäärä Antal	Keskim. asu- kasta kohden Medeltal per inv.	Lukumäärä Antal	Keskim. asu- kasta kohden Medeltal per inv.	Lukumäärä Antal	Keskim. asu- kasta kohden Medeltal per inv.
Uudenmaan lääni — Nylands län	582 052	40 255 623	69.1	1 269 285	2.2	503 305	0.9	45 154 800	77.6	87 183 013	149.8
Turun ja Porin lääni — Åbo och Björneborgs län	533 011	9 655 326	18.1	193 608	0.4	348 350	0.7	49 746 100	93.3	59 943 364	112.5
Alvnanmaan maakunta — Landskapet Åland	28 281	433 799	15.3	8 777	0.3	14 428	0.5	2 362 800	83.6	2 819 804	99.7
Hämeen lääni — Tavastehus län	411 727	10 501 444	25.5	242 912	0.6	311 880	0.8	39 359 900	95.6	50 416 136	122.5
Vipurin lääni — Viborgs län	657 431	13 540 770	20.6	343 824	0.5	517 370	0.8	50 369 900	76.6	64 771 864	98.5
Mikkelin lääni — St Michels län	202 895	3 041 988	15.0	72 401	0.4	119 723	0.6	13 535 800	66.7	16 769 912	82.7
Kuopion lääni — Kuopio län	391 750	6 340 256	16.2	144 068	0.4	270 983	0.7	22 998 900	58.7	29 754 207	76.0
Vaasan lääni — Vasa län	598 390	8 678 550	14.5	230 948	0.4	380 330	0.6	45 754 700	76.5	55 044 528	92.0
Oulun lääni — Uleåborgs län	322 906	4 504 914	13.9	126 743	0.4	189 024	0.6	18 243 400	56.5	23 064 081	71.4
Lapin lääni — Lapplands län	135 310	2 219 762	16.4	74 600	0.6	134 103	1.0	8 691 700	64.2	11 120 165	82.2
Liikkuvat postitoimistot — Rör- liga postexpeditioner	—	2 936 500	—	29 400	—	—	—	—	—	2 965 900	—
Yhteensä — Summa	3 863 753	102 108 952	26.4	2 736 566	0.7	2 789 476	0.7	296 218 000	76.7	403 852 974	104.5
V. 1938 År	—	99 769 856	26.0	2 613 981	0.7	2 892 032	0.8	294 568 600	76.8	399 844 469	104.3
										V. 1929 År	79.0

Taulukko 19. Perillesaamattomat lähetykset vuosina 1939 ja 1938. — Obeställbara försändelser åren 1939 och 1938. Tablå 19.

A

Lähetysten laatu Försändelsernas beskaffenhet	Lähtöpaikkaan takaisin tulleita — Till avgångsorten återkomna										Ulkomailla palautettuja tulleita åter- säntä
	Kotimaasta — Från hemlandet					Ulkomailta — Från utlandet					
	Yhteensä Summa	Perillesaattettuja Tillställda		Perillesaamattomiksi jääneitä Otiliställbara förblivna		Yhteensä Summa	Perillesaattettuja Tillställda		Perillesaamattomiksi jääneitä Otiliställbara förblivna		
		Kpl St	%	Kpl St	%		Kpl St	%	Kpl St	%	
Kirjeitä ilman arvonilmoitusta — Brev utan angivet värde.....	131 866	82 181	62.3	49 685	37.7	13 949	2 756	19.8	11 193	80.2	11 478
Arvokirjeitä — Brev med angivet värde.....	423	332	78.5	91	21.5	—	—	—	—	—	13
Postikortteja — Postkort	49 100	39 890	81.2	9 210	18.8	3 874	780	20.1	3 094	79.9	9 838
Painotuotteita — Tryckalster	31 950	29 379	92.0	2 571	8.0	1 391	364	26.2	1 027	73.8	1 261
Asiakirjoja ja tavaranäytteitä — Handlingar och varuprov.....	5 079	4 754	93.6	325	6.4	130	130	100	—	—	429
Paketteja — Paket.....	22 837	22 213	97.3	624	2.7	156	143	91.7	13	8.3	3 159
Yhteensä — Summa	241 255	178 749	74.1	62 506	25.9	19 500	4 173	21.4	15 327	78.6	26 178
V. 1938 År	247 180	197 885	80.1	49 295	19.9	28 574	7 072	24.7	21 502	75.3	20 696

B

Lähetysten laatu Försändelsernas beskaffenhet	Kotimaisia — Inrikes			Ulkomailla lähetettyjä Till utlandet avsända			Ulkomailta tulleita Från utlandet ankomna		
	Koko lukumäärä post- talanlalet post- befordrade	Jäljelle jääneitä perillesaamattomia Kvarblivna otiliställbara		Koko lukumäärä post- talanlalet post- befordrade	Jäljelle jääneitä perillesaamattomia Kvarblivna otiliställbara		Koko lukumäärä post- talanlalet post- befordrade	Jäljelle jääneitä perillesaamattomia Kvarblivna otiliställbara	
		Kpl St	%		Kpl St	%		Kpl St	%
Kirjeitä ilman arvonilmoitusta — Brev utan angivet värde	54 646 520	49 685	0.1	3 351 700	11 193	0.3	6 570 700	11 478	0.2
Arvokirjeitä — Brev med angivet värde	88 084	91	0.1	3 978	—	—	4 291	13	0.3
Postikortteja — Postkort	9 176 600	9 210	0.1	455 300	3 094	0.7	734 200	9 838	1.3
Painotuotteita — Tryckalster....	13 601 900	2 571	0.02	1 851 400	1 027	0.1	3 630 200	1 261	0.03
Asiakirjoja ja tavaranäytteitä — Handlingar och varuprov	1 563 006	325	0.02	98 600	—	—	235 100	429	0.2
Paketteja — Paket	2 288 335	624	0.03	31 800	13	0.04	130 102	3 159	2.4
Yhteensä — Summa	81 364 445	62 506	0.08	5 792 778	15 327	0.26	11 304 593	26 178	0.23
V. 1938 År	79 881 726	49 295	0.06	7 392 283	21 502	0.29	12 950 058	20 696	0.16

Taulukko 20. Rahainperimisliikenne vuosina 1939 ja 1938. — Inkassering rörelsen åren 1939 och 1938. Tabl 20.

	Lunastettuja ja lähettäjälle tilitettyjä perimiskirjoja Inlösta och till avsändaren redovisade inkasseringshandlingar			Lähettäjälle lunastamattomina takaisin toimitettuja perimiskirjoja Såsom oinlösta till avsändaren återsända inkasseringshandlingar			Yhteensä Summa		
	Luku Antal	Määrä — Belopp		Luku Antal	Määrä — Belopp		Luku Antal	Määrä — Belopp	
		mk	p		mk	p		mk	p
V. 1939 År									
Kotimaisia — Inrikes	271	126 492	70	65	52 786	30	336	179 279	—
Ulkomailta — Från utlandet	946	76 974	85	41	13 423	40	987	90 398	25
Yhteensä — Summa	1 217	203 467	55	106	66 209	70	1 323	269 677	25
V. 1938 År									
Kotimaisia — Inrikes	306	61 238	95	33	17 906	10	339	79 145	05
Ulkomailta — Från utlandet	2 470	186 290	60	76	9 991	18	2 546	196 281	78
Yhteensä — Summa	2 776	247 529	55	109	27 897	28	2 885	275 426	83

Taulukko 21. Yleiskatsaus lennätintoimen kehitykseen vuosina 1929—1939. — Översikt av telegrafverksamheten under åren 1929—1939. Tabl 21.

Vuosi — År	Lennätinhyönteiden määrä — Telegrafverksamheten bindsernas längd Km	Maksunalaista sähkösanomia Taxerade telegram					Lisäys (vähennys —) edellisessä vuodesta %:ssa — Ökning (minskning —) från föregående år i %	Lennätinmaksut Telegrafavgifter		Lisäys (vähennys —) edellisessä vuodesta %:ssa — Ökning (minskning —) från föregående år i %
		Lähetettyjä koti- maisia Avsända inländska	Ulkomaisia — Utländska			Yhteensä Summa		mk	p	
			Suomesta Från Finland	Suomeen Till Finland	Suomen kautta Transito genom Finland					
1929	20 159	417 859	429 830	417 033	396 847	1 661 569	—10.3	15 754 543	68	—15.9
1930	20 622	352 566	374 714	364 882	407 648	1 499 810	— 9.7	13 795 360	63	—12.4
1931	24 213	251 951	344 563	345 519	385 086	1 327 119	—11.5	12 477 304	33	— 9.6
1932	24 214	229 484	301 036	304 301	340 436	1 175 257	—11.4	14 210 775	77	13.9
1933	24 016	220 761	301 671	314 422	328 078	1 164 932	— 0.9	13 976 707	54	— 1.6
1934	24 016	236 343	295 334	305 533	291 275	1 128 485	— 3.1	14 795 389	97	5.8
1935	26 315	239 822	301 944	317 253	283 157	1 142 176	— 1.2	15 065 343	92	1.7
1936	26 789	249 830	311 519	330 080	248 551	1 139 980	— 0.2	15 196 564	28	0.9
1937	28 913	273 036	307 790	333 902	314 932	1 231 660	— 8.0	16 461 864	18	8.3
1938	30 192	287 830	308 728	342 372	256 158	1 195 088	— 2.9	16 255 266	58	— 1.3
1939	30 192	322 120	338 253	373 955	225 477	1 259 805	5.4	20 072 336	55	23.5

Taulukko 22 A. Uudet puhelinyhteydet vuonna 1939. — Nya telefonförbindelser år 1939. Tablå 22 A.

Uusi yhteys Ny förbindelse	Cu-kantamajohdot Cu-stämledningar	Cu-kantamajohdot Cu-duplexförbindelser	Re-kantamajohdot Re-stämledningar	Re-duplexförbindelser	Re-kantamajohdot Re-duplexförbindelser	Kantamajohdot Bäringsförbindelser	Yhteensä Summa	Huomautuksia Anmärkningar
Helsinki (Helsingfors)—Käkisalmi ...	—	—	—	—	—	1	1	
» — Jyväskylä ...	—	—	—	—	—	2	2	
» — Kokkola (Gam- lakarleby) ...	—	—	—	—	—	1	1	
» — Rovaniemi ...	—	—	—	—	—	1	1	
» — Kuopio ...	—	—	—	—	—	1/2	1/2	
Liinahamari—Petsamo ...	—	—	1	—	—	—	1	
Petsamo—Maattivuono ...	—	—	1	—	—	—	1	
Utsjoki—Kaava ...	1	—	—	—	—	—	1	
Inari—Untela ...	1	—	—	—	—	—	1	Tirro—Riutula, Inari—Tirro (Cu), Riu- tula—Inari (simpleks — simplex)
Untela—Angeli ...	—	—	1	—	—	—	1	
Angeli—Ranttila ...	—	—	1	—	—	—	1	
Äkäsjoki—Äkäslompolo ...	—	—	1	—	—	—	1	
Rovaniemi—Koskenkylä ...	—	—	1	—	—	—	1	
Rovaniemi—Ivalo ...	1	—	—	—	—	—	1	
Rovaniemi—Sodankylä ...	1/2	1	—	—	—	—	1 1/2	
Sodankylä—Kemijärvi ...	1	—	—	—	—	—	1	Siurumaa—Kemijärvi (simpleks — simplex)
Rovaniemi—Alakylä ...	—	1/2	—	—	—	—	1/2	
Alakylä—Kittilä ...	—	1/3	—	—	—	—	1/2	
Rovaniemi—Kittilä ...	1	1/2	—	—	—	—	1 1/2	
Kittilä—Muonio ...	1	—	—	—	—	—	1	Sirkka—Pöntsö ja Särkijärvi—Muonio (simpleks — simplex)
Pello—Rovaniemi ...	1	—	—	—	—	—	1	Pello—Mämmilä ja Kauliranta—Kauvo- saari (simpleks — simplex)
Autti—Juujärvi ...	—	—	1	—	—	—	1	Lunastettu — Inlöst
Juujärvi—Luusua ...	—	—	1	—	—	—	1	» — »
Isoknukasjärvi—Kuukasjärvi ...	—	—	1	—	—	—	1	
Rovaniemi—Oulu (Uleåborg) ...	1	—	—	—	—	—	1	Ylikiminki—Rekelä ja Sotkajärvi—Leh- tovaara (simpleks — simplex)
Oulu (Uleåborg)—Kuusamo ...	1	—	—	—	—	—	1	
Kuusamo—Haataja ...	—	—	1	—	—	—	1	
Haataja—Vasaraperä ...	—	—	1	—	—	—	1	
Kuusamo—Käylä ...	—	—	1	—	—	—	1	Käylä—Rukajärvi (simpleks — simplex)
Käylä—Hautajärvi ...	—	—	1	—	—	—	1	Käylä—Ollila (simpleks — simplex)
Hautajärvi—Aholanvaara ...	—	—	1	—	—	—	1	
Hautajärvi—Märkäjärvi ...	—	—	1	—	—	—	1	Hautajärvi—Niemelä ja Kallunki Märkä- järvi (simpleks — simplex)
Aholanvaara—Niskala ...	—	—	1	—	—	—	1	
Salla—Kemijärvi ...	1	—	—	—	—	—	1	
Tirola—Paukerinka ...	—	—	1	—	—	—	1	
Pudasjärvi—Tirola ...	—	—	1	—	—	—	1	Pudasjärvi—Siira (simpleks — simplex)
Jonku—Siira ...	—	—	1	—	—	—	1	
Tirola—Pudas ...	—	—	1	—	—	—	1	
Tirola—Jaurakkajärvi ...	—	—	1	—	—	—	1	Niskasaari—Jaurakkajärvi (simpleks — simplex)
Jaurakkajärvi—Korpinen ...	—	—	1	—	—	—	1	
Jyväskylä—Liestuore ...	—	—	1	—	—	—	1	
Jyväskylä—Lahti ...	—	—	1	—	—	—	1	
Jyväskylä—Tampere (Tammerfors) ...	1	—	—	—	—	—	1	
Kokkola (Gamlakarleby)—Vaasa (Vasa) ...	—	—	—	—	—	—	—	
Vaasa (Vasa)—Pietarsaari (Jakobstad) ...	1	—	—	—	—	—	1	
Möksy—Kyyjärvi ...	—	—	1	—	—	—	1	
Forssa—Somero ...	—	—	1	1	—	—	2	Lunastettu — Inlöst
Vaasa (Vasa)—Pori (Björneborg) ...	1	2	—	—	1	—	4	
Vaasa (Vasa)—Turku (Åbo) ...	2	—	—	—	—	—	2	
Tampere (Tammerfors)—Kankaanpää ...	1	—	—	—	—	—	1	
Tampere (Tammerfors)—Parkano ...	1	—	—	—	—	—	1	
Pori (Björneborg)—Parkano ...	1	—	—	—	—	—	1	Pori (Björneborg) Noormarkku 1 nelik. — 1 fyyskr. ja Pori—Kankaanpää 1 pari — 1 par
Parkano—Virrat ...	1	—	—	—	—	—	1	
Parkano—Ikaalinen ...	—	1	—	—	—	—	1	

Uusi yhteys Ny förbindelse	On-kanalimajoittoa On-stamlinjedningar	On-duplexförbindelser	Re-kanalimajoittoa Re-stamlinjedningar	Re-duplexförbindelser	Re-kanalimajoittoa Re-stamlinjedningar	Re-duplexförbindelser	Yhteensä Summa	Huomautuksia Anmärkningar
Tampere (Tammerfors)—Haapamäki	1	1	—	—	—	—	2	
Haapamäki—Virrat (Virtdois)	1	—	—	—	—	—	1	
Tampere (Tammerfors)—Vilppula	1	—	—	—	—	—	1	
Tampere (Tammerfors)—Orivesi	—	1	—	—	—	—	1	
Orivesi—Virrat (Virtdois)	—	1	—	—	—	—	1	
Tampere (Tammerfors)—Hyvinkää (Hyvinge)	1	—	—	—	—	—	1	
Tampere (Tammerfors)—Viipuri (Viborg)	—	1	—	—	—	—	1	
Kouvola—Inkeroinen	—	—	1	—	—	—	1	
Inkeroinen—Hamina (Fredrikshamn)	—	—	1	—	—	—	1	
Hamina (Fredrikshamn)—Kotka	1	—	—	—	—	—	1	
Oulu (Uleåborg)—Taivalkoski	1	—	—	—	—	—	1	
Taivalkoski—Kuusamo	—	—	—	—	—	—	—	Taivalkoski—Jokikylä ja Kuoliovaara— Kuusamo (simpleks — simplex)
Oulu (Uleåborg)—Kajaani	1	—	—	—	—	—	1	
Kajaani—Sukeva	—	—	1	—	—	—	1	
Sukeva—Iisalmi	—	—	1	—	—	—	1	
Kajaani—Pehkolanlahti	—	—	1	—	—	—	1	
Pehkolanlahti—Kuuksanlahti	—	—	1	—	—	—	1	
Kuuksanlahti—Kaivanto	—	—	1	—	—	—	1	
Salonkylä—Kaivanto	—	—	1	—	—	—	1	
Haapajärvi—Parkkila	—	—	1	—	—	—	1	Lunastettu ja kunnostettu — Inlöst och renoverad
Haapajärvi—Oksava	—	—	1	—	—	—	1	»
Haapajärvi—Nivala	—	—	2	—	—	—	2	»
Reisjärvi—Haapajärvi	1	—	—	—	—	—	1	»
Reisjärvi—Kangaskylä	—	—	1	—	—	—	1	
Sievi k. k.—Kiiskinkylä	—	—	1	—	—	—	1	
Kangaskylä—Kiiskinkylä	—	—	1	—	—	—	1	
Oksakoski—Peltokangas	—	—	1	—	—	—	1	
Perho—Salamajärvi	—	—	1	—	—	—	1	
Oulu (Uleåborg)—Kuopio	1	—	—	—	—	—	1	Perho—Jänkä ja Oinola—Jokinieni (simpleks — simplex)
Oulu (Uleåborg)—Helsinki (Helsingfors)	1	—	—	—	—	—	1	
Joensuu—Kuopio	1	—	—	—	—	—	1	
Varparanta—Kontiolahti	—	—	1	—	—	—	1	
Varparanta—Rompola	—	—	1	—	—	—	1	
Ahmavaara—Rompola	—	—	1	—	—	—	1	
Joensuu—Juuka	2	—	—	—	—	—	2	Ahmavaara—Juuka (Fe)
Joensuu—Koli (maja)	1	—	—	—	—	—	1	
Joensuu—Kontiolahti	—	—	1	—	—	—	1	Lunastettu — Inlöst
Koli (maja)—Rompola	1	—	—	—	—	—	1	
Joensuu—Eno	1	—	—	—	—	—	1	
Joensuu—Rompola	—	—	1	—	—	—	1	
Eno—Ilomantsi	1	—	—	—	—	—	1	
Ahmavaara—Koli (maja)	—	—	1	—	—	—	1	Lunastettu — Inlöst
Koli (maja)—Koli	—	—	1	—	—	—	1	» — »
Joensuu—Nurmes	1	—	—	—	—	—	1	
Juuka—Vuokko	—	—	1	—	—	—	1	
Juuka—Nurmes	—	—	1	—	—	—	1	Lunastettu — Inlöst
Kuopio—Suonenjoki	—	—	1	—	—	—	1	
Kuopio—Leppävirta	—	—	1	—	—	—	1	
Leppävirta—Varkaus	—	—	1	—	—	—	1	
Varkaus—Jyväskylä	1	—	—	—	—	—	1	
Kämärä—Huumola	1	—	—	—	—	—	1	
Viipuri (Viborg)—Parikkala	—	—	2	—	—	—	2	
Parikkala—Simpele	—	—	1	—	—	—	1	Lunastettu — Inlöst
Kirjavala—Tarnala	—	—	1	—	—	—	1	» — »
Kirjavala—Saari	—	—	1	—	—	—	1	» — »

Uusi yhteys Ny förbindelse	Cu-kantalinjat Cu-stämmlinje	Cu-keinoytteystia Cu-duplexförbindelser	Fe-kantalinjat Fe-stämmlinje	Fe-keinoytteystia Fe-duplexförbindelser	Kantolinjat Bakvägforbindelser	Yhteensä Summa	Huomautuksia Anmärkningar
Viipuri (Viborg)—Hiitola	1	—	—	—	—	1	
Hiitola—Sairala	—	1	—	—	—	1	
Laukola—Sairala	1	—	—	—	—	1	
Sairala—Käkisalmi	—	1	—	—	—	1	
Viipuri (Viborg)—Pitkäranta	—	1	—	—	—	1	
Viipuri (Viborg)—Räisälä	1	—	—	—	—	1	
Viipuri (Viborg)—Kiviniemi	—	1	—	—	—	1	
Kiviniemi—Rautu	1	—	—	—	—	1	
Rautu—Palkeala	—	—	1	—	—	1	
Kyyrölä—Pamppala	—	—	1	—	—	1	
Houmiala—Nurmi	—	—	1	—	—	1	
Viipuri (Viborg)—Lappeenranta (Villmanstrand)	—	—	—	1	—	1	
Lappeenranta (Villmanstrand)—Savitaipale	—	1	—	—	—	1	
Savitaipale—Ristiina	—	1	—	—	—	1	
Ristiina—Mikkeli (St. Michel)	—	1	—	—	—	1	
Mikkeli (St. Michel)—Picksämäki	—	1	—	—	—	1	
Viipuri (Viborg)—Kuopio	1	—	—	—	—	1	
Viipuri (Viborg)—Antrea as.	—	1	—	—	—	1	
Viipuri (Viborg)—Sortavala	1	—	—	—	—	1	
Pamppala—Kivennapa	—	—	1	—	—	1	
Kuolemajärvi as.—Kaukjärvi	—	—	1	—	—	1	
Kuolemajärvi as.—Kuolemajärvi k.k.	—	—	—	1	—	1	
Jääski—Hirslampi	—	—	—	1	—	1	
Jääski—Laukkalankylä	—	—	—	1	—	1	
Jääski—Antrea as.	—	1	—	—	—	1	
Jääski—Antrea k.k.	1	—	—	—	—	1	
Imatra—Huhtasenkylä	—	1	—	—	—	1	
Huhtasenkylä—Niskapietilä	—	1	—	—	—	1	
Alho—Kurkijoki	—	—	1	—	—	1	
Ristlahti—Ännikänniemi	—	—	1	—	—	1	
Ristlahti—Mensuvaara	—	—	1	—	—	1	
Savonlinna (Nyslott)—Kerimäki	—	1	—	—	—	1	
Savonlinna (Nyslott)—Värtsilä	—	1	—	—	—	1	
Kerimäki—Kitee	—	1	—	—	—	1	
Kitee—Värtsilä	—	1	—	—	—	1	

Taulukko 22 B. Puhelinyhteydet Suomen ja ulkomaiden välillä vuosina 1939 ja 1938. — Telefonförbindelserna med utlandet åren 1939 och 1938. Tabl 22 B.

	1939	1938	Lisäys Ökning
Helsinki (Helsingfors)—Tukholma (Stockholm)	9	5	4
Helsinki (Helsingfors)—Berliini (Berlin)	2	1	1
Helsinki (Helsingfors)—Kööpenhamina (Köpenhamn)	1	—	1
Helsinki (Helsingfors)—Tallinna (Tallinn)	3	3	—
Turku (Åbo)—Tukholma (Stockholm)	2	1	1
Maarianhamina (Mariehamn)—Tukholma (Stockholm)	2	1	1
Tornio (Torneå)—Haaparanta (Haparanda)	2	2	—
Viipuri (Viborg)—Leningrad	1	1	—
Yhteensä — Summa	22	14	8

Taulukko 23. Puhelinliikenne Suomen ja ulkomaiden välillä vuosina 1939 ja 1938.
Telefontrafiken med utlandet åren 1939 och 1938. Tablă 23.

Maa — Land	Minuutteja — Minuter					
	Meneviä Avgående		Tulevia Ankommande		Yhteensä Summa	
	Vuosi — År 1939	Vuosi — År 1938	Vuosi — År 1939	Vuosi — År 1938	Vuosi — År 1939	Vuosi — År 1938
Alankomaat — Nederländerna	6 561	4 651	9 158	3 338	15 719	7 989
Amerikan Yhdysvallat — Amerikas Förenta Stater	122	72	375	109	497	181
Argentiina — Argentina	—	3	3	—	3	3
Belgia — Belgien	4 317	2 718	4 042	3 244	8 359	5 962
Bulgaria — Bulgarien	1	—	28	—	29	—
Böömi-Määri — Böhmen-Mähren	12	—	10	—	22	—
Danzig	927	1 397	835	1 350	1 762	2 747
Espanja — Spanien	—	90	25	—	25	90
Etelä-Afrikan Valtioliitto — Sydafrikanska Statsförbundet	—	—	1	—	1	—
Irlanti — Irland	131	24	—	7	131	31
Islanti — Island	6	23	12	3	18	26
Italia — Italien	728	805	3 952	710	4 680	1 515
Itävalta — Österrike	—	432	—	332	—	764
Jaava — Java	—	—	1	—	1	—
Japani — Japan	—	14	40	—	40	14
Jugoslavia — Jugoslaviens	128	35	570	6	698	41
Kanada — Canada	4	—	—	—	4	—
Kreikka — Grekland	29	3	44	22	73	25
Latvia — Lettland	16 107	11 264	13 930	12 290	30 037	23 554
Liettua — Litauen	776	1 034	1 994	1 511	2 770	2 545
Luxemburg	60	76	76	238	136	314
Memel	9	—	9	—	18	—
Meksikko — Mexiko	—	—	4	—	4	—
Norja — Norge	18 910	14 699	23 648	11 860	42 558	26 559
Portugali — Portugal	—	3	3	—	3	3
Puola — Polen	3 993	2 356	1 892	2 618	5 885	4 974
Ranska — Frankrike	2 140	4 069	2 323	4 234	4 463	8 303
Romania — Rumänien	76	122	98	42	174	164
Ruotsi — Sverige	420 522	343 795	494 304	318 290	914 826	662 085
Saksa — Tyskland	45 287	43 999	50 034	41 583	95 321	85 582
Slovakia — Slovakien	23	—	101	—	124	—
Sosialististen Neuvostotasavaltojen Liitto — Socialistiska Rådsrepublikernas Förbund	5 240	4 016	7 840	3 380	13 080	7 396
Sudeettialue — Sudetområdet	—	9	7	26	7	35
Suurbritannia — Storbritannien	12 189	21 828	15 066	17 673	27 255	39 501
Sveitsi — Schweiz	3 331	1 219	4 466	1 464	7 797	2 683
Tanska — Danmark	35 367	29 855	50 207	25 116	85 574	54 971
Tshekkoslovakia — Tjeckoslovakien	530	1 708	980	1 478	1 510	3 186
Turkki — Turkiet	15	20	21	5	36	25
Unkari — Ungern	1 036	827	5 108	809	6 144	1 636
Viro — Estland	94 013	101 854	87 560	106 086	181 573	207 940
Yhteensä — Summa	672 590	593 020	778 767	557 824	1 451 357	1 150 844

Taulukko 24. Yleiskatsaus valtion puhelinlaitosten kehitykseen vuosina 1919—1939. — Översikt av statens telefonverksamhet under åren 1919—1939. Tablå 24.

Vuosi — År	Pylväslinjoja Stolplinjer		Kaapeleita — Kablar		Johtojen pituus km Ledningarnas längd i km							Puhelintuomipaikkoja ¹⁾ Centraler ²⁾					Puheluja 3-minuuttisia jaksoja Telefontal, retuceerade till 3-minuters perioder				
	Km	Km	Kaksoisjohtoja Dubbla ledningar		Yksinkertainen rauta Enkla järnledningar	Kaapeli Kabelledningar	Kantaaaltoja Bärvägsförbindelser	Keinotekoisia Konstgjorda förbindelser	Yhteensä Summa	Meneviä — Avgångna		Erittäin kiireellisiä Extra brådskande	Yhteensä ³⁾ Summa ³⁾	Meneviä Avgångna	Ulkomaisia Utländska	Tulevia Ankomna					
			Kupari Kopparledningar	Rauta Järnledningar						Tavallisia Vanliga	Pika llsamtal						Aika Tidssamtal				
1919	1 497	88	1 032	1 673	596	162	—	—	3 463	15	44 478	—	84 098	20 979	17 870						
1920	1 497	88	1 032	1 927	470	162	—	—	3 591	23	97 505	—	163 007	27 070	28 079						
1921	1 497	106	1 032	1 890	470	162	—	—	3 554	27	172 922	—	281 415	29 514	37 867						
1922	1 497	106	1 571	2 006	601	175	—	—	4 353	40	229 282	—	386 581	24 077	40 767						
1923	1 497	106	2 015	2 213	729	284	—	—	5 241	56	394 784	—	622 704	30 863	39 795						
1924	1 635	106	2 935	2 349	701	301	—	—	6 286	63	563 958	—	818 715	40 553	41 367						
1925	2 018	106	3 419	2 779	816	322	—	—	7 336	70	728 383	—	1 113 675	46 293	41 513						
1926	2 018	106	4 034	3 756	458	229	—	—	8 477	80	1 029 383	—	1 471 002	47 007	43 378						
1927	2 258	106	4 463	4 608	564	387	—	—	10 022	95	1 454 612	—	1 974 576	51 359	47 546						
1928	2 889	308	7 908	6 378	609	1 257	—	—	16 152	127	1 831 156	—	2 439 973	65 690	76 237						
1929	4 037	263	10 800	7 184	768	2 003	945	4 756	26 456	177	2 818 231	47 904	3 706 770	3 706 770	413 580						
1930	5 706	276	14 194	8 181	763	2 061	3 623	6 357	35 179	203	3 715 755	265 908	4 708 770	454 955	470 419						
1931	5 929	278	14 212	9 022	987	2 125	3 623	6 450	36 419	208	4 508 490	275 146	5 619 038	465 207	470 141						
1932	6 266	282	14 210	9 857	1 173	2 161	3 623	6 493	37 017	221	4 796 452	251 112	6 883 737	368 893	423 626						
1933	6 294	283	14 210	9 873	823	2 166	4 239	6 404	37 804	227	5 045 858	275 569	6 254 563	373 683	418 137						
1934	6 701	314	19 874	10 534	578	2 342	9 002	9 404	51 734	252	5 505 163	368 048	6 973 383	396 874	434 504						
1935	11 598	406	43 781	14 847	617	3 145	13 316	24 720	100 426	406	11 592 907	804 747	14 799 065	411 659	464 037						
1936	13 015	438	47 442	16 750	633	3 374	17 227	29 575	115 001	481	15 648 004	1 013 768	19 693 519	458 362	477 071						
1937	15 201	471	56 906	17 915	668	3 904	21 186	31 211	131 790	574	18 775 657	1 326 026	24 021 556	514 117	543 443						
1938	16 328	505	62 217	18 471	762	4 116	28 823	34 099	148 488	645	22 025 359	1 551 390 633	27 730 754	557 824	593 020						
1939	19 621	702	73 276	19 244	1 045	5 712	31 807	35 292	166 376	691	23 829 062	1 843 256	30 850 048	672 590	778 767						

1) Tähän sisältyvät myös puhelinpaikat. — Härin ingår även samtalsställen.

2) Tähän sisältyvät myös menevät ulkomaiset puhelut. — Härin ingår även avgångna utländska samtal.

3) Vuodesta 1929 lasketaan ulkomaiset puhelut minuuteissa. — Från år 1929 räknas de utländska samtalen i minuter.

Taulukko 25. Ulkomaista lennätin- ja puhelintilastoa v. 1938. —
Utländsk telegraf- och telefonstatistik år 1938. Tablå 25.

Maa + Land	Lennätin — Telegrafen				Puhelin — Telefonen			
	Toimi- paikkoja Anstalter	Sähkösanomia — Telegram			Toimi- paikkoja Anstalter	Tilaajien lukumäärä Antal abbonnenter	Keskusase- mien välisiä johtoja km Ledningar mellan cen- tralstatio- nerna i km	Puhelinko- neiden luku- määrä 100 asukasta kohti — Tele- fonapparater per 100 lövånare
		Kotimaisia lähetettyjä Inländska avgångna	Ulkomaisia Utländska Lähetettyjä Avgångna	Saapuneita Ankomna				
Suomi — Finland	536	334 948	316 463	351 013	2 371	184 776	205 047	4.8
Alankomaat — Neder- länderna	2 277	1 714 774	1 827 436	1 885 885	1 543	433 927	336 970	5.0
Belgia — Belgien	1 689	2 332 896	1 184 177	1 264 766	528	393 528	195 287	4.7
Bulgaria — Bulgarien ..	616	3 270 987	128 624	142 103	725	29 364	40 498	0.48
Danzig	188	59 037	210 144	207 494	33	20 967	4 295	5.2
Irlannin vapaavaltio — Irländska fristaten	1 156	895 800	611 400	663 000	791	40 403	13 931	1.4
Islanti — Island	462	145 323	60 245	53 384	462	7 521	8 225	6.4
Italia — Italien	10 917	25 328 513	1 784 788	1 929 629	4 806	612 996	440 171	1.4
Jugoslavia — Jugoslavian	2 156	3 067 861	167 675	175 168	1 430	61 661	108 485	0.39
Kreikka — Grekland	6 107	4 234 816	294 494	355 178	46	55 629	22 707	0.79
Latvia — Lettland	1 239	1 048 965	204 157	244 288	1 001	83 650	43 803	4.3
Liettua — Litauen	771	93 721	88 695	83 135	665	26 591	23 108	1.0
Luxemburg	468	59 606	75 217	69 194	463	15 964	9 183	6.1
Norja — Norge	4 111	2 687 223	702 444	835 904	3 553	234 963	152 140	8.1
Portugali — Portugal	889	2 161 319	283 058	314 540	223	65 115	33 452	0.95
Puola — Polen	5 339	2 936 573	466 505	535 977	4 049	277 479	234 255	0.8
Ranska — Frankrike	40 595	26 349 641	3 280 187	3 289 441	28 242	1 589 595	2 049 618	3.8
Romania — Rumänien	5 768	3 848 648	353 805	349 936	1 293	93 314	112 316	0.48
Ruotsi — Sverige	4 166	2 907 450	917 317	952 413	5 792	803 228	902 835	12.7
Saksa — Tyskland	68 605	17 982 000	3 719 000	3 928 000	10 007	4 146 489	7 232 351	5.2
Suurbritannia — Storbri- tannien	14 006	50 395 000	9 088 661	8 101 977	5 663	3 050 012	1 279 824	6.5
Sveitsi — Schweiz	3 894	518 652	1 068 960	1 131 689	982	450 380	533 549	10.7
Tanska — Danmark	1 048	975 000	736 000	821 000	1 922	442 998	282 284	11.6
Turkki — Turkiet	1 007	6 752 192	267 336	280 054	—	—	—	—
Unkari — Ungern	3 092	2 047 642	391 124	374 739	1 861	164 572	126 709	1.6
Viro — Estland	723	150 846	64 339	80 680	314	32 032	26 326	2.9

Taulukko 26. Ilmailuradioliikenne vuonna 1939. — Luftradiotrafiken år 1939. Tablå 26.

(Helsinki, Turku, Viipuri, Vaasa, Oulu ja Kemi. — Helsingfors, Åbo, Viborg, Vasa, Uleåborg och Kemi.)

	Radioteitse — Per radio			Lankateitse — Per tråd			Yhteensä — Summa			Radio- suun- timisia Radio- pej- lingar
	Sano- maa Tele- gram	Sanaa Ord	Ryh- mä Grupp	Sano- maa Tele- gram	Sanaa Ord	Ryh- mä Grupp	Sano- maa Tele- gram	Sanaa Ord	Ryh- mä Grupp	
Kiinteä liikenne: — Fast trafik:										
lähetetty — avsända	9 635	136 740	—	9 417	137 277	—	19 052	274 017	—	—
vastaanotettu — emottagna ..	8 586	126 708	—	9 715	144 014	—	18 301	270 722	—	—
yhteensä — summa	18 221	263 448	—	19 132	281 291	—	37 353	544 739	—	—
Meteorologinen liikenne: — Meteorologisk trafik:										
lähetetty — avsända	7 764	—	124 346	9 432	—	291 273	17 196	—	415 619	—
vastaanotettu — emottagna ..	22 144	—	1 446 886	8 628	—	238 813	30 772	—	1 685 699	—
yhteensä — summa	29 908	—	1 571 232	18 060	—	530 086	47 968	—	2 101 318	—
Turvallisuussanomia: — Sä- kerhetsmeddelanden:										
lähetetty — avsända	4 473	50 935	—	—	—	—	4 473	50 935	—	—
vastaanotettu — emottagna ..	563	5 215	—	—	—	—	563	5 215	—	—
yhteensä — summa	5 036	56 150	—	—	—	—	5 036	56 150	—	—
Radio-suuntimisliikenne: — Ra- diopejlingstrafik: radio-suuntimisia — radiopej- lingar	—	—	—	—	—	—	—	—	—	3 743
Kaikkiaan — Sammanlagt	53 165	319 598	1 571 232	37 192	281 291	530 086	90 357	600 889	2 101 318	3 743

Taulukko 27. Yleisradiatorahaston tulot ja menot vuonna 1939. — Rundradiofondens inkomster och utgifter år 1939. Tablå 27.

	Tulo- ja menoarvion mukaan Enligt statsförslaget	Tilinpäätöksen mukaan Enligt bokslut	
<i>Tulot: — Inkomster:</i>			
Tulot kuunteluluvista — Inkomst för radiolicenser	34 300 000	33 294 339	15
Palkanpidätys — Löneindragning	—	10	—
Yhteensä — Summa	34 300 000	33 294 349	15
<i>Menot: — Utgifter:</i>			
Radiolupatoiminnan aiheuttamat palkat — Löner föränledda av radiolicensverksamhet	420 000	340 933	—
Uusien kirjoituskoneiden hankinta — Anskaffning av nya skrivmaskiner	50 000	47 325	—
Sekalaiset menot — Diverse utgifter	200 000	117 349	28
Lupakonttorin huoneiston vuokra — Hyra för licenskontorets lokal	60 000	45 000	—
Suoranaiset perimiskustannukset — Direkta inkasseringsutgifter	70 000	32 206	75
Posti- ja lennätinlaitokselle tuleva korvaus kuuntelulupamaksujen kannosta — Post- och telegrafverket tillkommande ersättning för uppbörd av licensavgifter	171 500	166 471	—
Kululaitosten ja yleisten töiden ministeriön käytettäväksi — Till ministeriets för kommunikationsväsendet och allmänna arbetena förfogande	100 000	100 000	—
O. Y. Suomen Yleisradio A. B:lle yleisradiotoimintaa varten — Åt O. Y. Suomen Yleisradio A. B. för rundradioverksamheten	33 228 500	32 445 064	12
Yhteensä — Summa	34 300 000	33 294 349	15

Taulukko 28. Kuunteluluvat vuosina 1926—1939. — Radiolicenser åren 1926—1939. Tablå 28.

Vuosi — År	Kuuntelulupia Radiolicenser	Kuuntelulupia tuhatta asukasta kohti Radiolicenser per tusen invånare
1926.....	11 651	3.1
1927.....	36 953	10.5
1928.....	73 836	20.6
1929.....	95 742	26.7
1930.....	106 559	29.5
1931.....	116 850	31.9
1932.....	119 930	32.4
1933.....	121 020	32.5
1934.....	129 123	34.5
1935.....	144 737	38.5
1936.....	176 723	46.7
1937.....	230 903	60.7
1938.....	293 896	76.6
1939.....	332 943	86.0

Taulukko 29. Posti- ja lennätinlaitoksen henkilökunta joulukuun 31 päivänä 1939. —
Post- och telegrafverkets personal den 31 december 1939. Tabl 29.

Ryhmät — Grupper	Vakinaisia Ordinarie			Yli- määräisiä Extra			Yhteensä Summa		Ryhmät — Grupper	Vakinaisia Ordinarie			Yli- määräisiä Extra			Yhteensä Summa	
	Miehiä Män	Kvinnor Naisia	Naisia	Miehiä Män	Kvinnor Naisia	Naisia	Miehiä Män	Kvinnor Naisia		Miehiä Män	Kvinnor Naisia	Naisia	Miehiä Män	Kvinnor Naisia	Naisia	Miehiä Män	Kvinnor Naisia
Posti- ja lennätinhallitus									<i>Varastokonttori — Förräds- kontoret</i>								
Post- och telegrafstyrelsen									Hoitaja — Föreståndare ..	1	—	—	—	—	—	—	1
<i>Pääjohtaja — Generaldirektör</i>	1	—	—	—	—	—	—	—	Apulaishoitaja — Biträdan- de föreståndare	—	—	—	1	—	—	—	1
	1	—	—	—	—	—	—	—	Kirjanpitäjä — Bokförare	—	—	1	—	—	—	—	2
Postiosasto — Postavdel- ningen									Kirjureja — Bokhållare ..	—	—	1	2	—	—	—	2
Johtaja — Direktör	1	—	—	—	—	—	—	—	Toimistoapulaisia — Expe- ditionsbiträden	—	—	—	—	5	—	—	5
Apulaishoitaja — Biträdande direktör	1	—	—	—	—	—	—	—	Varastoapulaisia — Förräds- biträden	2	—	3	—	—	—	—	5
Postinkuljetusasiain esitte- lijä — Föredragande för postbefordringsärenden ..	1	—	—	—	—	—	—	—	<i>Työpaja — Verkstaden</i>								
Esittelijä — Föredragande	—	—	—	1	—	—	—	—	Työpajan esimies — Verk- stadsförman	1	—	—	—	—	—	—	1
Notaareja — Notarier	2	—	—	—	—	—	—	—		19	3	17	12	—	—	—	36
Yli-insinööri — Överingenjör	1	—	—	—	—	—	—	—	Lennätinliikenneosasto — Telegraftrafikavdelningen								
Ensimmäisiä kirjureja — Första bokhållare	—	2	—	—	—	—	—	—	Johtaja — Direktör	1	—	—	—	—	—	—	1
Kirjuri — Bokhållare	—	1	—	—	—	—	—	—	Liikennetarkastaja — Tra- fikinspektörer	3	—	1	—	—	—	—	4
Puhtaaksikirjoittajia — Ren- skriverskor	—	2	—	—	—	—	—	—	Kontrollööri — Kontrollö- rer	2	—	—	—	—	—	—	2
Toimistoapulainen — Expe- ditionsbiträde	—	—	—	1	—	—	—	—	Notaari — Notarie	1	—	—	—	—	—	—	1
									Ensimmäisiä sähköttäjiä — Första telegrafister	—	—	1	1	—	—	—	1
<i>Tiedustelukonttori — Rekla- mationskontoret</i>									Ensimmäisiä kirjureja — Första bokhållare	—	2	—	—	—	—	—	2
Hoitaja — Föreståndare ..	1	—	—	—	—	—	—	—	Kirjanpitäjä — Bokförare	—	1	—	—	—	—	—	1
Ensimmäinen kirjuri	—	1	—	—	—	—	—	—	Kirjuri — Bokhållare	—	1	—	—	—	—	—	1
Första bokhållare	7	6	1	1	8	7	—	—	Kanslia-apulaisia — Kansli- biträden	—	1	—	6	—	—	—	7
									Puhtaaksikirjoittajia — Ren- skriverskor	—	2	—	—	—	—	—	2
Lennätinteknillinen osasto — Telegraftekniska avdel- ningen									Toimistoapulaisia — Expe- ditionsbiträden	—	—	2	8	—	—	—	8
Johtaja — Direktör	1	—	—	—	—	—	—	—	Kansliaosasto — Kansli- avdelningen								
Yli-insinöörejä — Överinge- niörer	3	—	—	—	—	—	—	—	Johtaja — Direktör	1	—	—	—	—	—	—	1
Insinöörejä — Ingeniörer ..	5	—	4	—	—	—	—	—	Asiainvalvoja — Ombudsman	1	—	—	—	—	—	—	1
Linjatarkastajia — Linje- inspektörer	3	—	3	—	—	—	—	—	Notaareja — Notarier	1	—	2	—	—	—	—	3
Ensimmäisiä mekanikkoja — Första mekaniker ¹⁾	—	—	—	—	—	—	—	—	Ensimmäinen kirjuri — För- sta bokhållare	—	1	—	—	—	—	—	1
Toinen mekanikko — Andra mekaniker	—	—	1	—	—	—	—	—	Kirjaaja — Registrator	—	1	—	—	—	—	—	1
Notaari — Notarie	—	—	1	—	—	—	—	—	Kirjuri — Bokhållare	—	—	—	1	—	—	—	1
Lennätinteknikko — Tele- graftekniker	1	—	—	—	—	—	—	—	Kanslia-apulainen — Kansli- biträde	—	—	—	—	1	—	—	1
Piirtäjiä — Ritare	2	—	3	1	5	1	—	—	Puhtaaksikirjoittajia — Ren- skriverskor	—	2	—	—	—	—	—	2
Kirjanpitäjä — Bokförare	—	1	—	—	—	—	—	—	<i>Tilastokonttori — Statistiska kontoret</i>								
Kirjuri — Bokhållare	—	—	—	1	—	—	—	—	Tilastoitsija — Statistiker	1	—	—	—	—	—	—	1
Kanslia-apulaisia — Kansli- biträden	—	1	—	1	—	—	—	—	Vanhempia laskuapulaisia— Äldre räknbiträden	—	2	—	—	—	—	—	2
Toimistoapulainen — Expe- ditionsbiträde	—	—	—	1	—	—	—	—	<i>Museo — Museum</i>								
									Hoitaja — Föreståndare ..	—	—	1	—	—	—	—	1
										4	6	3	2	—	—	—	7
																	8

¹⁾ Avoimna ilman hoitajaa. — Vakant.

Ryhmät — Grupper	Vakinaisia Ordinarie		Yli- määräisiä Extra		Yhteensä Summa		Ryhmät — Grupper	Vakinaisia Ordinarie		Yli- määräisiä Extra		Yhteensä Summa	
	Miehiä Män	Naisia Kvinnor	Miehiä Män	Naisia Kvinnor	Miehiä Män	Naisia Kvinnor		Miehiä Män	Naisia Kvinnor	Miehiä Män	Naisia Kvinnor	Miehiä Män	Naisia Kvinnor
Tilitoimisto — Räkenskaps- byrån							Ensimmäisiä kirjureja — Första bokhållare	1	4	—	—	1	4
Ylikamreeri — Överkamre- rare	1	—	—	—	1	—	Kirjureja — Bokhållare	1	4	—	—	1	4
Kamreeri — Kamrerare	1	—	—	—	1	—	Toimistoapulaisia — Expe- ditionsbiträden	—	—	—	4	—	4
Apukamreeri — Biträdande kamrerare	1	—	—	—	1	—	Tilapäisiä apulaisia y. m. — Extra biträden m. m.	—	—	—	3	—	3
Ylireviisori — Överrevisor	1	—	—	—	1	—	Harjoittelija — Praktikant	13	8	4	9	17	17
Reviisoreja — Revisorer	2	3	1	—	3	3	Piiriteknikko — Distrikts- tekniker	1	—	—	—	1	—
Kontrollööri — Kontrollör	—	—	1	—	1	—	Kirjuri — Bokhållare	—	—	—	1	—	1
Ensimmäinen sähköttäjä — Första telegrafist	—	—	1	—	1	—	Linjatarkastaja — Linjeins- pektör	—	—	1	—	1	—
Apulaisreviisoreja — Biträ- dande revisorer	—	9	1	—	1	9	Ensimmäisiä lennätinmekani- kkoja — Första telegraf- mekaniker	3	—	—	—	3	—
Kassanhoitaja — Kassör	1	—	—	—	1	—	Toisia lennätinmekanikkoja — Andra telegrafmekani- ker	2	—	—	—	2	—
Apulaiskassanhoitaja — Bi- trädande kassör	—	1	—	—	—	1	Piirtäjä — Ritare	—	—	4	—	4	—
Ensimmäisiä kirjureja — Första bokhållare	—	6	—	—	—	6	Ensimmäisiä lennätinrevii- soreja — Första telegraf- revisorer	—	—	2	—	2	—
Kirjanpitäjä — Bokförare	—	1	—	—	—	1	Asentaja — Montörer	2	—	8	—	10	—
Vanhempia laskuapulaisia — Äldre räknebiträden	—	4	—	7	—	11	Toimistoapulaisia — Expe- ditionsbiträden	—	—	—	7	—	7
Nuorempi laskuapulainen — Yngre räknebiträde	—	—	—	1	—	1	Yhteensä — Summa	8	8	15	8	23	8
Kanslia-apulaisia — Kansli- biträden	—	2	—	1	—	3	Toimipaikat ja linjat Anstalter och linjer						
Puhtaaksikirjoittaja — Ren- skriverska	—	1	—	—	—	1	Postikonttorinhoitaja — Föreståndare för post- kontor	6	—	—	—	6	—
Toimistoapulaisia — Expe- ditionsbiträden	7	27	4	11	11	38	Posti- ja lennätinkonttorin- hoitaja (joista 2 samalla hoiti postitarkastajan tointa) — Föreståndare för post- och telegrafkontor (2 av dessa därjämte postinspektörer)	32	1	—	—	32	1
Ulkomaantoimisto Utrikesbyrån							Lennätinkonttorinhoitaja — Föreståndare för telegraf- kontor	5	—	—	—	5	—
Toimistopäällikkö — Byrå- chef	1	—	—	—	1	—	Puhelinkeskuksenhoitaja — Föreståndare för telefon- central	1	—	—	—	1	—
Esittelijä — Föredragande	—	1	—	—	—	1	Radioasemienhoitaja — Fö- reståndare för radiostatio- ner	3	—	2	—	5	—
Notaari — Notarie	—	1	—	—	—	1	Tekn. ilmailuradiotarkas- taja — Tekn. flygradio- inspektör	—	—	1	—	1	—
Ensimmäisiä kirjureja — Första bokhållare	1	2	2	1	3	3	Linjatarkastaja — Linjeins- pektör	—	—	1	—	1	—
Kaikki osastot: — Samtliga avdelningar:							Konttorinhoitajan apulainen — Kontorsföreståndare- biträde	1	—	—	—	1	—
virkamiehiä — tjänstemän	46	51	31	42	77	93							
vahtimestareita — vaktmä- stare	6	—	7	—	13	—							
Ylimääräisiä apulaisia y. m. — Extra biträden m. m.	—	—	3	32	3	32							
Yhteensä — Summa	52	51	41	74	93	125							
Piirikonttorit — Distrikts- kontor													
Postitarkastaja — Post- inspektörer	5	—	—	—	5	—							
Ensimmäisiä ekspeditöörejä — Första expeditörer	4	—	1	—	5	—							
Ekspeditöörejä — Expeditörer	2	—	3	1	5	1							

Ryhmät — Grupper	Vakinaisia Ordinarie		Ylimääräisiä Extra		Yhteensä Summa		Ryhmät — Grupper	Vakinaisia Ordinarie		Ylimääräisiä Extra		Yhteensä Summa	
	Miehiä	Naisia	Miehiä	Naisia	Miehiä	Naisia		Miehiä	Naisia	Miehiä	Naisia	Miehiä	Naisia
Ensimmäisiä ekspeditöörejä — Första expeditörer	11	—	3	—	14	—	Toimistoapulaisia — Expeditionsbiträden	—	15	11	274	11	289
Kontrollöörejä — Kontrollörer	11	1	4	—	15	1	Etsiviä — Detektiver	—	—	2	—	2	—
Ekspeditöörejä — Expeditörer	51	35	4	1	55	36	a) Konemestareita — Maskinmästare	640	911	90	1363	730	2274
Ensimmäisiä lennätinmekanikkoja — Första telegrafmekaniker	9	—	3	—	12	—	Asentajia — Montörer	4	—	1	—	5	—
Toisia lennätinmekanikkoja — Andra telegrafmekaniker	17	—	3	—	20	—	Vahtimestareja — Vaktmästare	13	—	85	—	98	—
Ilmailuradiomekanikko — Flygradiomekaniker	—	—	1	—	1	—	Postiljooneja — Postiljoner	14	1	11	2	25	3
Ensimmäisiä kirjureja — Första bokhållare	57	94	11	13	68	107	b) Autonkuljettajia — Automobilförare	961	—	636	1	1597	1
Ensimmäisiä sähköttäjiä — Första telegrafister	42	11	1	—	43	11	Män	992	1	733	3	1725	4
Toisia sähköttäjiä — Andra telegrafister	52	28	3	—	55	28	Asiapoikia — Asiatyttöjä — Telegrambud	—	—	111	45	111	45
Kolmansia sähköttäjiä — Tredje telegrafister	26	72	4	3	30	75	Maaseutupuhelinasemaintoimia — Föreståndare för telefonstationer å landsorten	—	—	149	144	149	144
Mek. ilmailuradiosähköttäjiä — Mek. flygradiotelegrafister	—	—	2	—	2	—	Postiasemain I hoitajia — Föreståndare för poststationer I	—	—	358	403	358	403
Ilmailuradiosähköttäjiä — Flygradiotelegrafister	—	—	3	—	3	—	Postiasemain II hoitajia — Föreståndare för poststationer II	—	—	296	168	296	168
Apulaisilmailuradiosähköttäjiä — Biträdande flygradiotelegrafister	—	—	4	—	4	—	c) Postipysäkin hoitajia (jotka osittain samalla toimivat maalaiskirjeenkantajina) — Posthaltpunktsföreståndare (delvis tillika lantbrevbärare)	—	—	1104	761	1104	761
Ensimmäisiä lennätinrevisoreja — Första telegrafrevisorer	26	—	11	—	37	—	Henkilöitä, jotka urakalla tai muulla tavoin toimittavat postinkuljetusta, maalaiskirjeenkantoa y. m. — Personer, vilka enligt entreprenadavtal eller annorledes tjänstgjorde vid postföring, lantbrevbäring m. m.	—	—	1231	542	1231	542
Toisia lennätinrevisoreja — Andra telegrafrevisorer	14	—	4	—	18	—	d) Yhteensä — Summa	1632	912	6439	4258	8071	5170
Kirjureja — Bokhållare	44	203	6	20	50	223	Posti- ja lennätinhallitus — Post- och telegrafstyrelsen	52	51	41	74	93	125
Autovarikkojen esimiehiä — Förmän för automobilgaragen	6	—	1	—	7	—	Piirikonttorit — Distriktskontor	21	8	19	17	40	25
Postikonttorien haaraosatojen hoitajia — Föreståndare för postkontorsfilialer	30	45	—	—	30	45	Toimipaikat ja linjat — Anstalter och linjer	1632	912	6439	4258	8071	5170
Postitoimistonhoitajia — Föreståndare för postexpeditioner	193	253	—	—	193	253	Koko henkilökunta — Hela personalen	1705	971	6499	4349	8204	5320
Posti- ja lennätintoimistonhoitajia — Föreståndare för post- och telegrafexpeditioner	3	36	—	—	3	36							
Sähköttäjänapulainen — Telegrafistbiträde	—	—	1	—	1	—							
Puhelinvalittäjiä — Telefonister	—	117	2	930	2	1047							
Puhelinapulaisia — Telefonbiträden	—	—	2	122	2	122							

Taulukko 30. Henkilökunnan lisäys tai vähennys vuodesta 1938. — Personalens ökning eller minskning från år 1938. Tablå 30.

Ryhmät — Grupper	Henkilökunta — Personal			
	1939	1938	Lisäys (vähennys —) vasta 1938 Ökning (minskning —) från år 1938	
			Luku Antal	%
Hallitus — Styrelsen.....	218	179	39	21.8
Piirikonttorit — Distriktskontor	65	41	24	58.5
Toimipaikat ja linjat: — Anstalter och linjer:				
a)	3 004	2 840	164	5.8
b)	1 729	1 510	219	14.5
c)	1 865	1 839	26	1.4
d)	6 643	6 739	—96	—1.4
Yhteensä — Summa	13 524	13 148	376	2.9

Taulukko 31. Posti- ja lennätinlaitoksen tulot ja menot vuonna 1939. —

5. osi IV Miom	Tulot	Tulot vuonna 1939 — Inkomster år 1939						Inkomster			
		Laskelmien mukaan — Enligt verkställd fördelning						Tilinpäätöksen mukaan Enligt bokslut			
		Postiliikenne Posttrafiken		Lennätinliikenne Telegraftrafiken		Puhelinliikenne Telefontrafiken					
		mk	p	mk	p	mk	p	mk	p	mk	p
	<i>Postitulot — Postinkomster</i>										
1	Postimaksumerkeistä — För frankotecken	163 543 842	70					163 543 842	70		
	Leimafrankkeerauksista — För stämpelfranke- ringar	2 906 416	30					2 906 416	30		
	Lomakkeista — För blanketter	443 981	70					443 981	70		
	Välitysmaksut sanomalehdistä — Förmedlings- avgifter för tidningar	734 626	80					734 626	80		
	Kuljetusmaksut sanomalehdistä — Befordrings- avgifter för tidningar	14 377 566	50					14 377 566	50		
	Postimaksut ulkomaisista postipaketeista, posti- osoituksista y. m. — Befordringsavgifter för utrikes postpaket, postanvisningar m. m.	4 256 347	66					4 256 347	66		
	Erinäiset postimaksut — Diverse postavgifter	305 604	77					305 604	77	186 568 386	43
2	Tulot autoliikenteestä — Inkomst för automobilt- trafiken	16 407 492	55							16 407 492	55
5	Korvaus valtionrautateiden postinkuljetuksesta — Ersättning för befordran av statsjärnvä- garnas post.	1 000 000								1 000 000	
	<i>Lennätintulot — Telegrafinkomster</i>										
3	Sähkösanomamaksut kotimaisista sähkösano- mista — Telegramavgifter för telegram inom riket.			3 403 297	56			3 403 297	56		
	Sähkösanomamaksut ulkomaille lähetetyistä säh- kösanomista — Telegramavgifter för telegram till utlandet			16 019 595	89			16 019 595	89		
	Maksut jälkeen- ja edelleenlähetetyistä sähkö- sanomista, virheelliset hinnoittelut y. m. — Avgifter för efter- och vidareända telegram, feltaxeringar m. m.			139 205	65			139 205	65		
	Maksut sähköosotteiden kirjaamisesta — Avgifter för inregistrering av telegramadresser			436 457	95			436 457	95		
	Valtion osuus korulomakemuksista — Staten till- fallande andel av avgifterna för lyxblanketter			73 779	50			73 779	50	20 072 336	55
	<i>Puhelintulot — Telefoninkomster</i>										
4	Kotimaisista puheluista — För samtal inom riket					81 156 413	10	81 156 413	10		
	Ulkomaisista puheluista — För utländska samtal					12 705 878	20	12 705 878	20		
	Siirto — Transport	203 975 878	98	20 072 336	55	93 862 291	30	93 862 291	30	224 048 215	53

Post- och telegrafverkets inkomster och utgifter år 1939. Tablå 31.

Mon	Menot		Menot vuonna 1939 — Utgifter år 1939						Utgifter			
			Laskelmien mukaan — Enligt verkställd fördelning						Tilinpäätöksen mukaan Enligt bokslut			
			Postiliikenne Posttrafiken		Lennätinliikenne Telegraftrafiken		Puhelinliikenne Telefontrafiken					
		mk	p	mk	p	mk	p	mk	p	mk	p	
	18 Pl. V luku											
	Posti- ja lennätinhallitus											
	18 Ht. V kap.											
	Post- och telegrafstyrelsen											
	<i>Henkilömenot: — Personalutgifter:</i>											
	1	palkkaukset — avlöningar	2 173 880	—	284 950	—	1 690 925	—	4 149 755	—		
	2	ylimääräisen henkilökunnan palkkiot — arvoden ät extra personal	723 627	10	30 124	—	1 008 212	—	1 761 963	10		
	3	viransijaisten palkkiot — vikariatsarvoden	62 097	—	8 972	—	35 321	—	106 390	—	6 018 108 10	
	<i>Muut henkilömenot: — Övriga personalutgifter:</i>											
	4	matkakustannukset — resekostnader	61 902	—	19 851	40	22 797	—	104 550	40		
	5	vakinaiset eläkkeet — ordinarie pensioner	349 422	50	68 515	—	—	—	417 937	50		
	6	ylimääräiset eläkkeet — extra ordinarie pensioner	5 300	—	7 200	—	—	—	12 500	—	534 987 90	
	<i>Asiamenot: — Sakutgifter:</i>											
	7	tarverahat — utgifter för materialier	274 892	75	23 235	60	174 615	44	472 743	79		
	8	käyttövarat — dispositionsmedel	5 859	—	2 608	30	—	—	8 467	30		
	9	vuokra, lämmitys, valaistus ja puhtaanapito — hyra, värme, lyse och renhållning	446 317	78	27 896	—	199 505	—	673 718	78		
	10	painatuskustannukset — tryckningskostnader ..	66 941	—	5 027	—	43 032	—	115 000	—		
	11	sekalaiset menot — diverse utgifter	85 268	55	14 078	45	35 653	—	135 000	—		
	12	osanotto kansainvälisiin kokouksiin — deltagan- det i internationella konferenser	13 642	10	2 169	85	7 430	—	23 241	95		
	13	posti- ja lennätinhallituksen kiinteistöjen ja huoneistöjen kunnossapito — underhåll av post- och telegrafstyrelsens fastigheter och lokaler	29 869	—	2 241	—	7 890	—	40 000	—	1 468 171 82	
	18 Pl. VI luku											
	Posti- ja lennätinlaitoksen linjahallinto ja hoitomenot											
	18 Ht. VI kap.											
	Post- och telegrafverkets linjeförvaltning och skötsel											
	<i>Henkilömenot: — Personalutgifter:</i>											
	1	palkkaukset — avlöningar	44 050 561	—	8 204 869	—	6 077 956	—	58 333 386	—		
	2	ylimääräisen henkilökunnan palkkiot ja sa- tunnaisten töiden suorittaminen — arvoden ät extra personal och utförande av tillfälliga arbeten	46 567 811	—	2 502 626	65	20 133 508	20	69 203 945	85		
	3	viransijaisten palkkiot — vikariatsarvoden	1 931 858	80	173 193	70	589 947	50	2 695 000	—	130 232 331 85	
	<i>Muut henkilömenot: — Övriga personalutgifter:</i>											
	4	matkakustannusten korvaukset ja päivärahat — resekostnadsersättningar och dagtraktamenten	2 396 767	30	60 709	25	16 190	—	2 473 666	55		
	5	vakinaiset eläkkeet — ordinarie pensioner	2 926 998	50	719 652	60	—	—	3 646 651	10		
	6	ylimääräiset eläkkeet — extra ordinarie pensioner	368 604	45	199 239	25	—	—	567 843	70		
	7	tapaturmakorvaukset — skadestånd för olycksfall	61 496	80	7 037	55	44 790	65	113 325	—		
	8	ammattioppikurssit — kurser i fackutbildning .	199 506	—	104 255	—	—	—	303 761	—	7 105 247 35	
	Siirto — Transport		102 802 622	63	12 468 451	60	30 087 772	79			145 358 847 02	

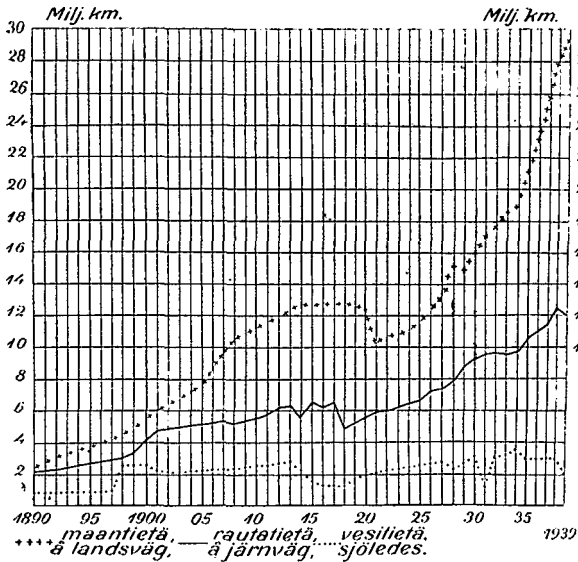
Tulot		Laskelmien mukaan — Enligt verkställd fördelning						Inkomster			
		Postiliikenne Posttrafiken		Lennätinliikenne Telegraftrafiken		Puhelinliikenne Telefontrafiken		Tilinpäätöksen mukaan Enligt bokslut			
Mom		mk	p	mk	p	mk	p	mk	p	mk	p
		Siirto — Transport	203 975 878	98	20 072 336	55	93 862 291	30	93 862 291	30	224 048 215
	Liittymis-, vuosi- ja vuokramaksut puhelin- koneista y. m. — Anslutningsavgifter, årsav- gifter och hyror för telefonapparater m. m...					5 051 301	40	5 051 301	40	98 913 592	70
6	Sekalaiset tulot — Diverse inkomster	3 205 142	48	44 171	59	232 171	53			3 481 485	60
	Siirto — Transport	207 181 021	46	20 116 508	14	99 145 764	23			326 443 293	83

Mon	Menot	Laskelmien mukaan — Enligt verkställd fördelning						Utgifter					
		Postilikenne Posttrafiken		Lennätinli- kenne Telegraf- trafiken		Puhelinlikenne Telefontrafiken		Tilinpäätöksen mukaan Enligt bokslut					
		mk	p	mk	p	mk	p	mk	p	mk	p		
	Siirto — Transport	102 802 622	63	12 468 451	60	30 087 772	79					145 358 847	02
	<i>Asiamenot: — Sakutgifter:</i>												
9	postinkuljetuskorvaukset — ersättning för post- befordran	8 451 342	15					8 451 342	15				
10	virka-autojen käyttö- ja kunnossapitokustan- nukset — drift- och underhållskostnader för tjänsteautomobiler	1 105 700	15	107 034	90	535 174	—	1 747 909	05				
11	matkustaja-autojen käyttö- ja kunnossapitokus- tannukset — drift- och underhållskostnader för passagerarautomobiler	11 700 954	12					11 700 954	12				
12	korvaukset laivayhtiöille ulkomaisen postin kul- jetuksesta — ersättningar åt ångfartygsbolag för utländsk postbefordran	265 446	80					265 446	80				
13	korvaukset lentopostin kuljetuksesta — ersätt- ningar för postbefordran luftledes	4 341 638	22					4 341 638	22				
14	korvaukset postin- ja postivaunujen kuljetuksesta valtionrautateilla — ersättning för postens och postvagnarnas befordran å statsjärnvägarna	17 260 000	—					17 260 000	—				
15	posti- ja lennätinkiinteistöjen ja huoneistöjen kunnossapito ja hoito — underhåll och vård av post- och telegraaffastigheter och lokaler	798 915	85	40 988	60	110 095	55	950 000	—				
16	lennätin- ja puhelinjohtojen sekä lennätin- ja puhelinlaitteiden kunnossapito- ja käyttökus- tannukset — drifts- och underhållskostnader av telegraf- och telefonledning samt telegraf- och telefonanordningar			438 988	52	13 936 052	65	14 375 041	17				
17	radioasemien kunnossapito- ja käyttökustannuk- set — radiostationers underhålls- och drifts- kostnader			629 410	85	69 930	—	699 340	85				
18	virkapuhelimet ja puhelintoimipaikkojen yhdys- linjat — tjänstetelefoner och telefonanstal- ternas förbindelselinjer	102 266	60	82 394	85	156 319	84	340 981	29				
19	paikallisjohtot — lokala ledningar					880 672	74	880 672	74				
20	tarve- ja kulutusaineet — materialier och för- nödenheter	959 397	19	54 463	79	86 139	02	1 100 000	—				
21	kaluston hankinta ja kunnossapito — anskaffning och underhåll av inventarier	1 443 208	10	127 488	62	194 215	61	1 764 912	33				
22	vuokra, lämmitys, valaistus ja puhtaanapito — hyra, värme, lyse och renhållning	8 791 569	66	839 709	65	942 436	63	10 573 715	94				
23	postivaunujen kunnossapito — underhåll av postvagnar	1 235 738	90					1 235 738	90				
24	postimerkkien valmistus — tillverkning av franko- tecken	684 282	05					684 282	05				
25	painatuskustannukset — tryckningskostnader	1 212 937	—	160 002	—	827 061	—	2 200 000	—				
26	vahingonkorvaukset — skadeersättningar	56 380	35					56 380	35				
27	kansainvälisistä sopimuksista aiheutuvat menot — kostnader föranledda av internationella kon- ventioner	3 770 592	93	75 854	75	76 837	50	3 923 285	18				
28	sekalaiset menot — diverse utgifter	23 624	65			16 375	35	40 000	—				
29	arvaamattomiin tarpeisiin, ministeriön käytettä- väksi — för oförutsedda behov, till ministeriets förfogande	12 935	25	12 000	—			24 935	25				
30	kuoletukset — amorteringar	2 912 380	—	917 821	—	13 720 799	—	17 551 000	—				
	Siirto — Transport	167 931 932	60	15 954 609	13	61 639 881	68	100 167 576	39			145 558 847	02

Tulot		Laskelmien mukaan — Enligt verkställd fördelning										Inkomster			
		Postiflikenne Posttrafiken		Lennätinli- kenne Telegraf- trafiken		Puhelinliikenne Telefontrafiken		Tilinpäätöksen mukaan Enligt bokslut							
		mk	p	mk	p	mk	p	mk	p	mk	p				
Siirto — Transport		207 181 021	46	20 116 508	14	99 145 764	23					326 443 293	83		
Yhteensä — Summa		207 181 021	46	20 116 508	14	99 145 764	23					326 443 293	83		

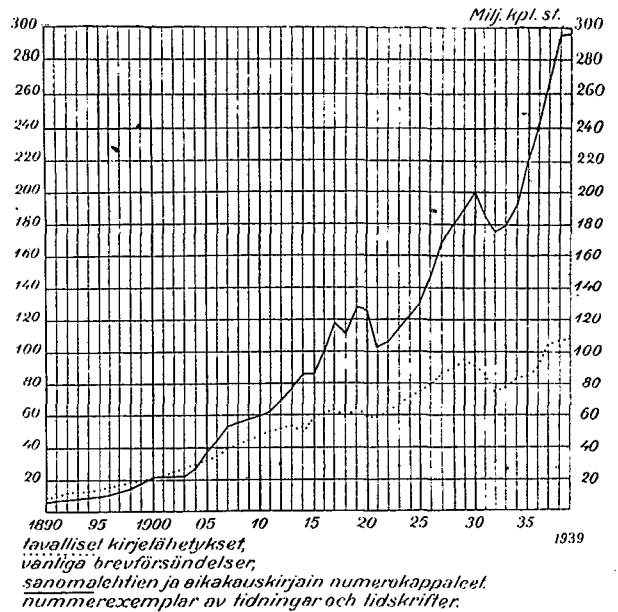
Diagr. I. Postin maantietä, rautatietä ja vesitietä kulke-
mien kilometrien lukumäärät vuosina 1890—1939.

Antal postförda kilometer å landsväg, järnväg och sjöledes
åren 1890—1939.



Diagr. II. Tavallisten kirjelähetysten (kirjeiden, posti-
korttien ja ristisiteiden) sekä tilattujen sanomalehtien
ja aikakauskirjain numerokappaleiden lukumäärät vuo-
sina 1890—1939.

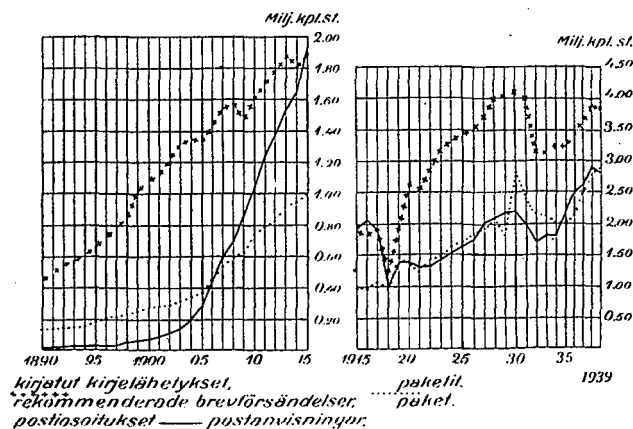
Antal vanliga brevöfsändelser (brev, postkort och kors-
band) ävensom nummerexemplar av prenumererade
tidningar och tidskrifter åren 1890—1939.



Menot		Laskelmien mukaan — Enligt verkställd fördelning						Utgifter			
		Postliikenne Posttrafiken		Lennätinliikenne Telegraftrafiken		Puhelinliikenne Telefontrafiken		Tilinpäätöksen mukaan Enligt bokslut			
		mk	p	mk	p	mk	p	mk	p	mk	p
	Siirto — Transport	167 931 932	60	15 954 609	13	61 639 881	68	100 167 576	39	145 358 847	02
31	liikepääoman korko — räntä å driftkapitalet ..	980 412	41	108 041	24	540 206	20	1 628 659	85	101 796 236	24
	Yhteensä — Summa	168 912 345	01	16 062 650	37	62 180 087	88			247 155 083	26
	Ylijäämä — Överskott	38 268 676	45	4 053 857	77	36 965 676	35			79 288 210	57
	Yhteensä — Summa	207 181 021	46	20 116 508	14	99 145 764	23			326 443 293	83

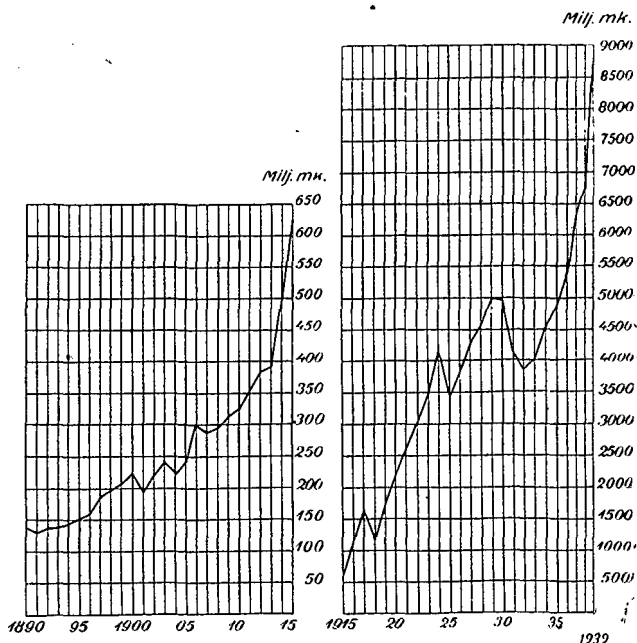
Diagr. III. Kirjattujen kirjelähetysten (kirjeiden, postikorttien ja ristsiteiden), pakettien ja postisoitusten lukumäärät vuosina 1890—1939.

Antal rekommenderade brevfrändelser (brev, postkort och korsband), paket och postanvisningar åren 1890—1939.



Diagr. IV. Vakuutettujen lähetysten arvomäärät vuosina 1890—1939.

Värdet å assurerade frändelser åren 1890—1939.



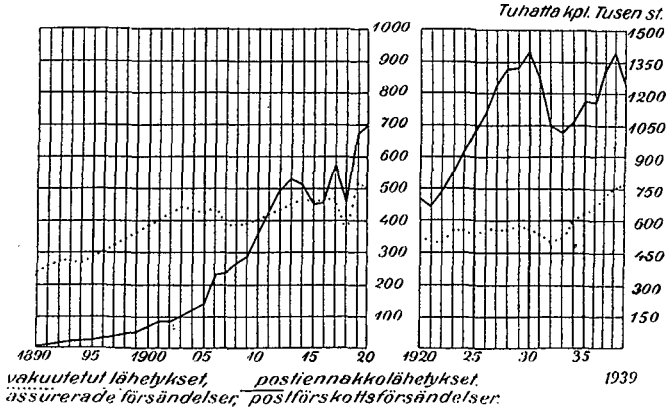
¹⁾ 48.19 % postikiinteistöihin, postivaunuihin ja moottoriajoneuvoihin sijoitetuille pääomille, joiden kirjanpitoarvo $\frac{1}{1}$ 1939 oli mk 79 400 749: 85 — 48.19 % på det i postfastigheter, i postvagnar och i motorfordon placerade kapital, vars bokföringsvärde $\frac{1}{1}$ 1939 var mk 79 400 749: 85.

²⁾ 64.50 % lennätinkiinteistöihin ja laitteisiin sijoitetulle pääomalle, jonka kirjanpitoarvo $\frac{1}{1}$ 1939 oli mk 6 284 622: 11. — 64.50 % på det i telegraffastigheter och i anordningar placerade kapital, vars bokföringsvärde $\frac{1}{1}$ 1939 var mk 6 284 622: 11.

³⁾ 17.28 % puhelinikiinteistöihin ja laitteisiin sijoitetulle pääomalle, jonka kirjanpitoarvo $\frac{1}{1}$ 1939 oli mk 213 907 451: 01. — 17.28 % på det i telefonfastigheter och i anordningar placerade kapital, vars bokföringsvärde $\frac{1}{1}$ 1939 var mk 213 907 451: 01.

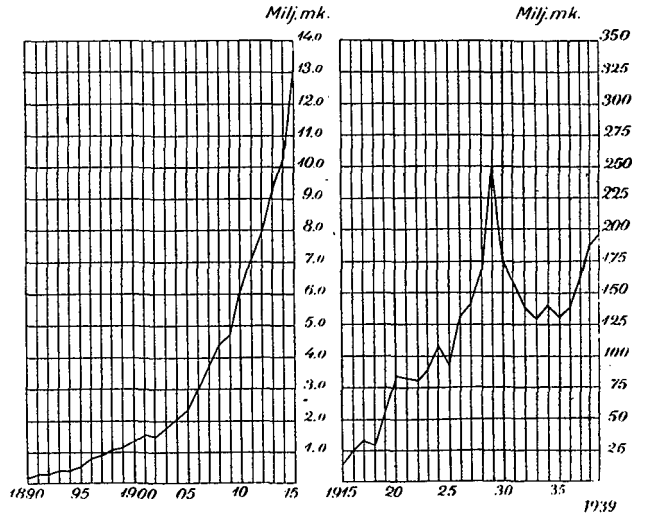
Diagr. V. Vakuutettujen lähetyksen sekä postiennakkojen lukumäärät vuosina 1890—1939.

Antal assurerade försändelser och postförskott åren 1890—1939.



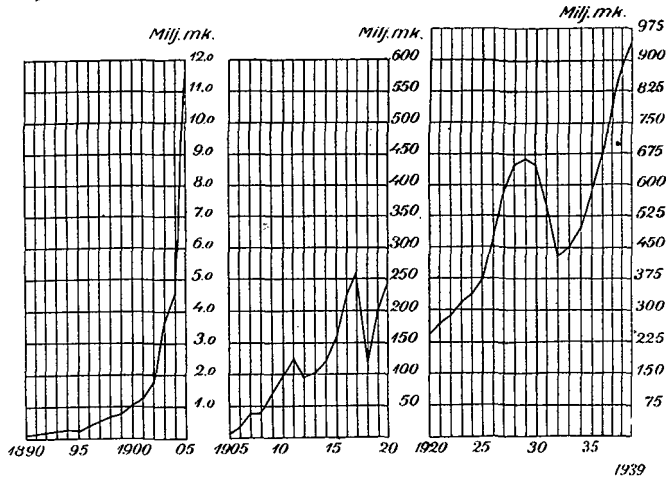
Diagr. VI. Postiennakkojen arvomäärät vuosina 1890—1939.

Postförskottens belopp åren 1890—1939.



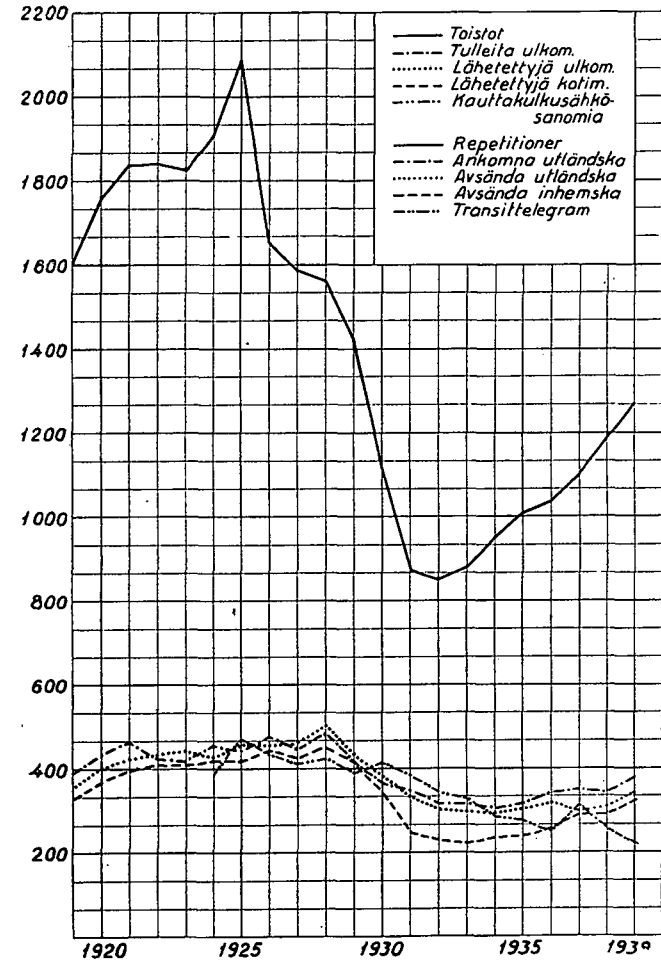
Diagr. VII. Postiosoitusten arvomäärät vuosina 1890—1939.

Postanvisningarnas belopp åren 1890—1939.

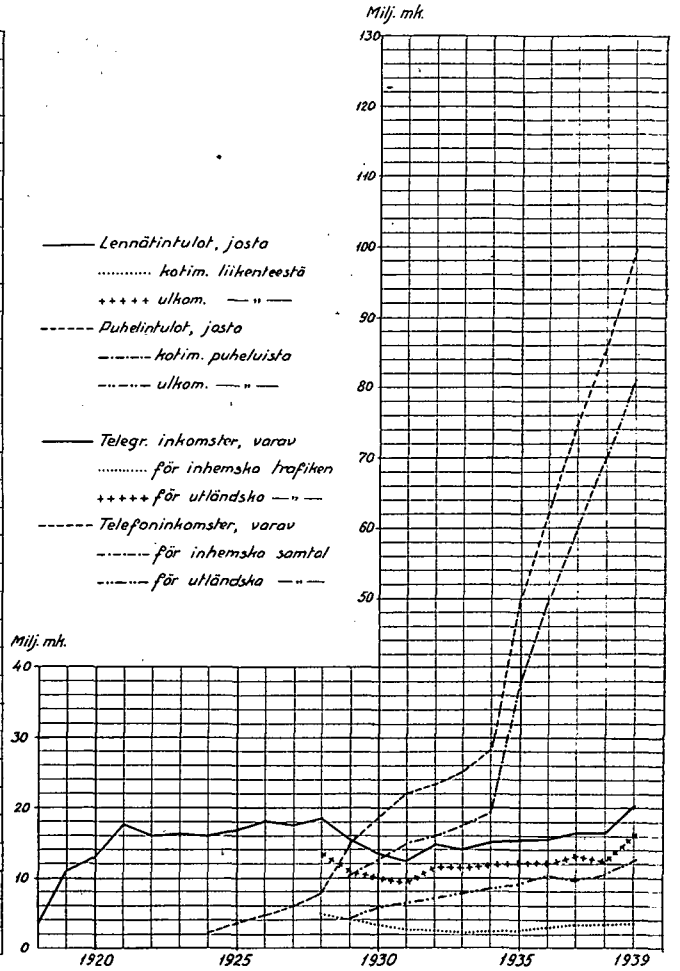


Diagr. VIII. Sähkösanomaliikenne posti- ja lennätinlaitoksen lennätinverkolla vuosina 1919—1939. Telegramtrafikken å post- och telegrafverkets telegrafnät åren 1919—1939.

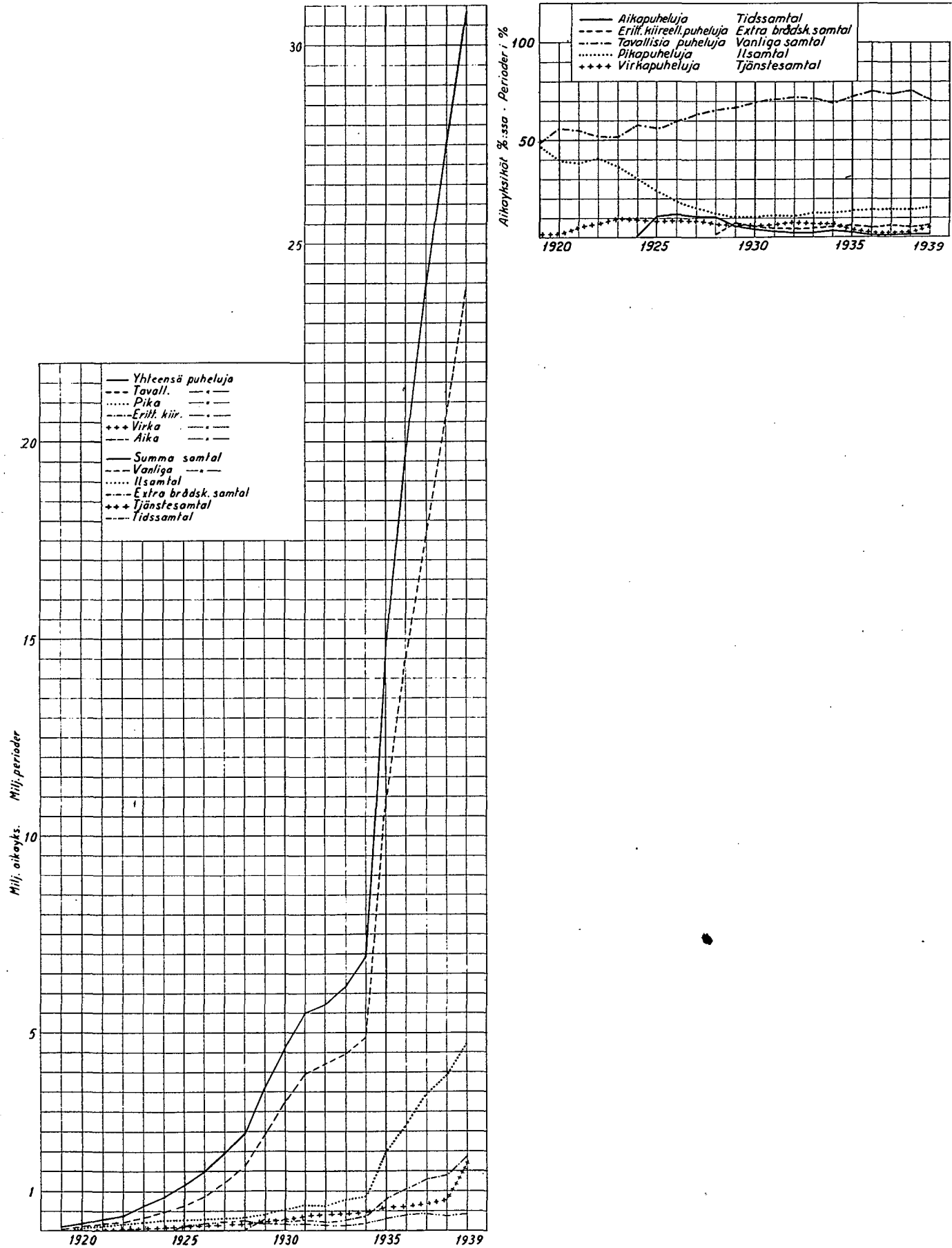
Lukumäärä tuhansissa Antali tusen



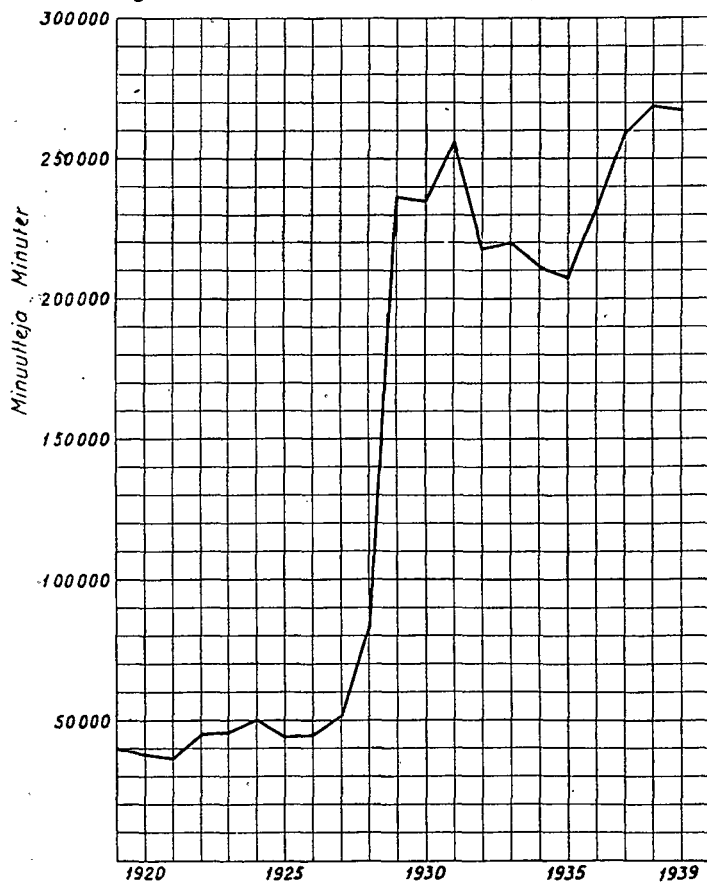
Diagr. IX. Lennätin- ja puhelintulot vuosina 1918—1939. Telegraf- och telefoninkomsterna åren 1918—1939.



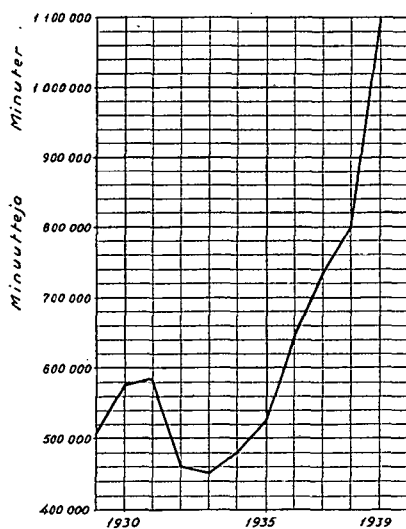
Diagr. X. Puhelinliikenne valtion johdoilla vuosina 1919—1939. --- Telefontrafiken å riksledningarna åren 1919—1939.



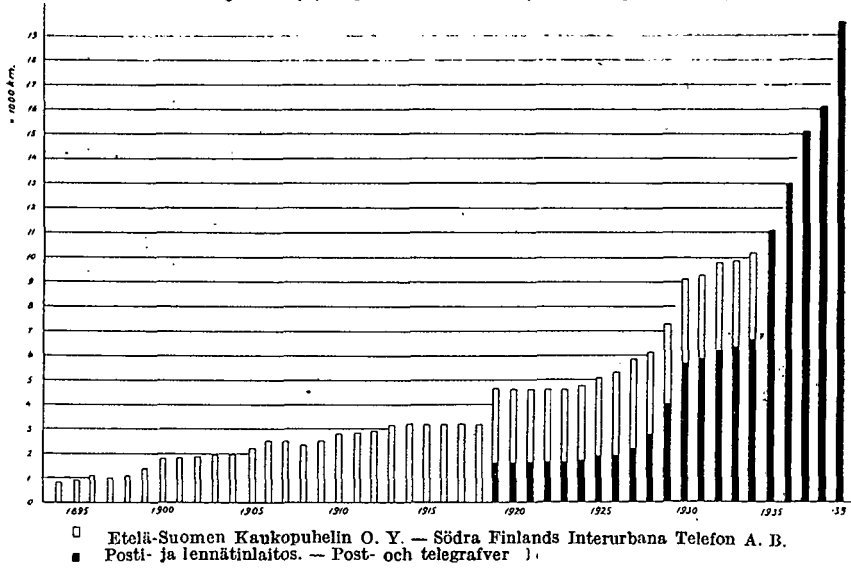
Diagr. XI. Suomen -Viron puhelinkaapelin kuormitus vuosina 1919-1939.
Belastningen å telefonkabeln Finland-Estland åren 1919-1939.



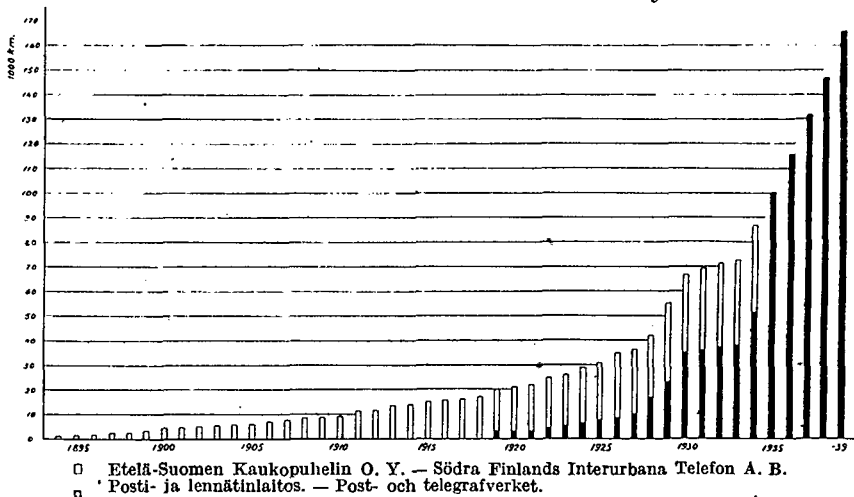
Diagr. XII. Suomen -Ruotsin puhelinkaapelin kuormitus vuosina 1929-1939.
Belastningen å telefonkabeln Finland-Sverige åren 1929-1939.



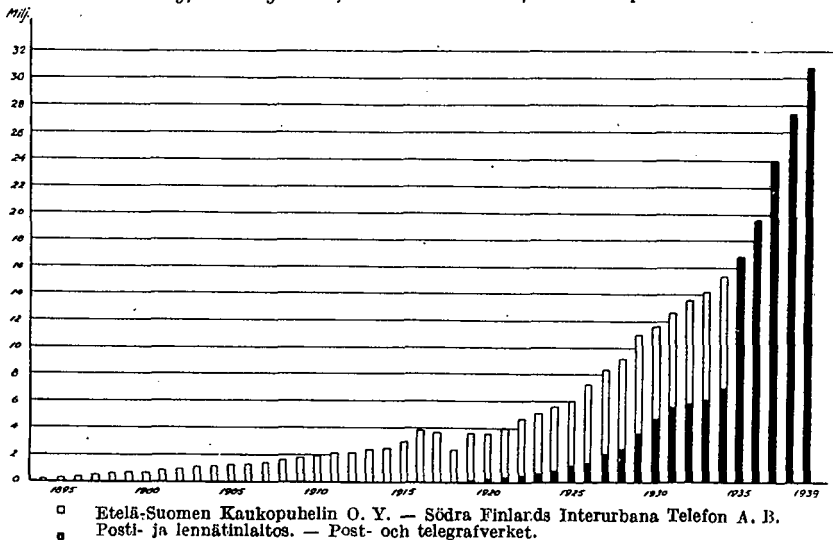
Diagr. XIII. Kaukopuhelinverkon kehitys vuosina 1894—1939.
 Interurbananätets utveckling under åren 1894—1939.
 A. Pylväslinjоjen pituus. — Stolplinjernas längd.



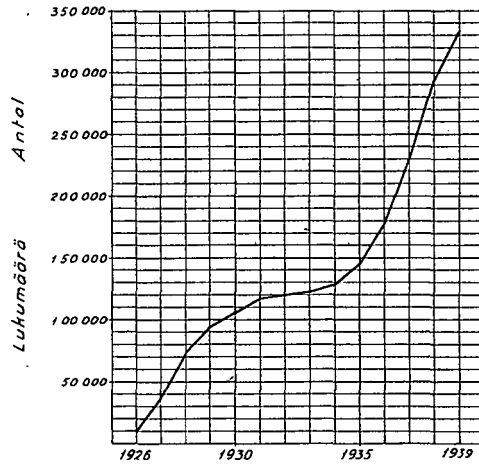
B. Yhteyksien pituus. — Förbindelsernas längd.



C. Välitettyjen aikayksikköjen luku. — Antal förmedlade perioder.

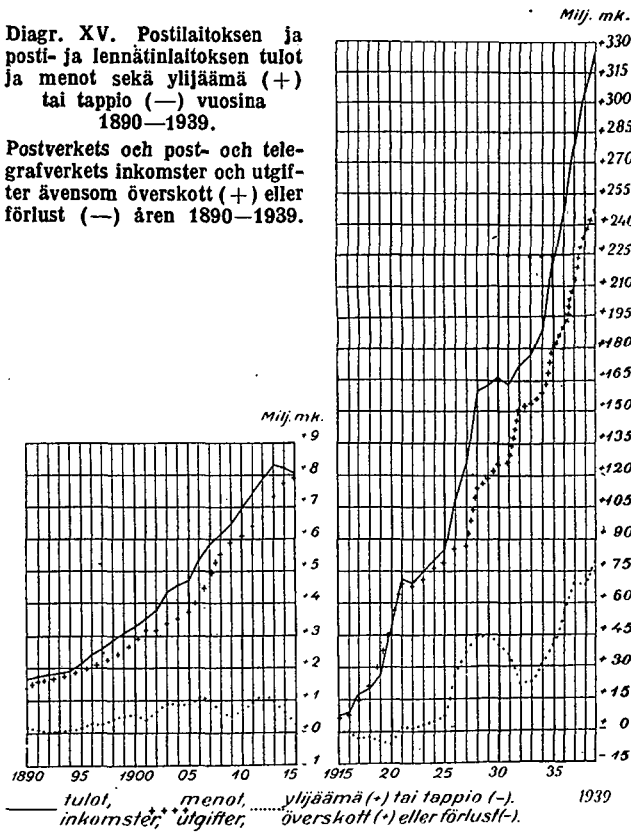


Diagr. XIV. Radiokuuntelulupia vuosina 1926—1939.
Radiolicenser åren 1926—1939.



Diagr. XV. Postilaitoksen ja post- ja lennätinlaitoksen tulot ja menot sekä ylijäämä (+) tai tappio (—) vuosina 1890—1939.

Postverkets och post- och telegraifverkets inkomster och utgifter ävensom överskott (+) eller förlust (—) åren 1890—1939.





TAULULIITTEET
POSTI- JA LENNÄTINTILASTOON
VUODELTA 1939.

TABELLBILAGOR
TILL
POST- OCH TELEGRAFSTATISTIK
FÖR
ÅR 1939.

T a u l u 1. Posti- ja lennätinhallitus, posti-, lennätin- ja puhelinpiirit, toimipaikat ja henkilökunta.

Toimipaikan nimen edessä oleva merkki * tarkoittaa, että toimipaikka on yhdistetty posti- ja lennätintoi-
 paikka harjoittaa ainoastaan lennätinliikennettä, on siitä merkintä (lennätinkonttori). Toimipaikat, joita ei ole mitenkään merkitty,
 ovat yksinomaan postitoimipaikkoja.

Vakinaista ja ylimääräistä henkilökuntaa koskevat tiedot ovat sarakkeissa 9 ja 10; postipysäkkien hoitajista ovat ilmoitukset
 sarakkeessa 12, jolleivät mainitut hoitajat ole samalla maalaiskirjeenkantajia, missä tapauksessa heidät on merkitty sarakkeeseen
 11; paitsi postipysäkkien hoitajia on sarakkeessa 12 mainittu kaikki muut tilapäisesti laitoksen palveluksessa olevat henkilöt, jotka
 eivät kuulu varsinaiseen virkakuntaan.

1	2 Toimipaikat. — Anstalter.							3 Henkilökunta. — Personal.				
	Posti- ja lennätinhallitus, posti-, lennätin- ja puhelinpiirit sekä konttorit ja toimistot. Post- och telegrafstyrelsen, post-, telegraf- och telefondistrikten samt kontor och expeditioner.	Konttorit ja toimistot, kontor och expeditioner.	Haarasaatot ja lennätinsemmat, flyhler och telegrafstationer.	Postasemat I, Poststationer I.	Postasemat II, Poststationer II.	Postipysäkit, Posthalopunkter.	Puhelin- ja puhelintelefonasemat, Telefonanstalter.	Yhteensä. — Summa.	Virkamiehet, vakinaiset ja ylimääräiset, tjänstemän, ordinarie och extra.	Postinkuljettajat ja maalaiskirjeenkantajat, Fostörare och landrevvärdare.	Postiljoontit ja vakunnestorit, Postiljörer och vakunnestare.	Muut. — Övriga.
I. Posti- ja lennätinhallitus. Post- och telegrafstyrelsen								170	13		35	218
Yhteensä — Summa								170	13		35	218
II. Posti-, lennätin- ja puhelinpiirit. Post-, telegraf- och telefon- distrikten.												
1 Helsingin posti- ja lennätinpiirin piirikonttori — Helsingfors post- och telegrafdistrikts distriktskontor								8				8
2 Ahvenanmaan posti- ja lennätinpiirin piirikonttori ¹⁾ — Ålands post- och telegrafdistrikts distriktskontor ¹⁾												
3 Viipurin posti- ja lennätinpiirin piirikonttori — Viipuri post- och telegrafdistrikts distriktskontor								6				6
4 Kuopion posti- ja lennätinpiirin piirikonttori — Kuopio post- och telegrafdistrikts distriktskontor								6			2	8
5 Vaasan posti- ja lennätinpiirin piirikonttori — Vasa post- och telegrafdistrikts distriktskontor								5			1	6
6 Lapin posti- ja lennätinpiirin piirikonttori — Lapplands post- och telegrafdistrikts distriktskontor								1			1	2
7 Postivaunupiirin piirikonttori — Postkupédistriktets distriktskontor								4				4
8 Postivaunupiiri-Postkupédistriktet								123	214		142	479
9 Kainuun lennätin- ja puhelinpiiri — Kainuu telegraf- och telefondistrikt								5			2	7
10 Karjalan lennätin- ja puhelinpiiri — Karelen telegraf- och telefondistrikt								10			4	14
11 Pohjanmaan lennätin- ja puhelinpiiri — Österbottens telegraf- och telefondistrikt								2			2	4
12 Pohjois-Suomen lennätin- ja puhelinpiiri — Norra-Finlands telegraf- och telefondistrikt								4			2	6
Yhteensä — Summa								174	214		156	544

¹⁾ = Maarianhaminan posti- ja lennätinkonttorin kanslia. — Post- och telegrafkontoret i Mariehamn kansli.

Tabell 1. Post- och telegrafstyrelsen, post-, telegraf- och telefondistrikten, anstalter och personal.

Tecknet * framför anstaltens namn betecknar, att anstalten är förenad post- och telegrafanstalt. Om anstalten endast utför telegrafverksamhet, är därom angivet (telegrafkontor). Anstalter, om vilka intet finnes angivet, äro enbart postanstalter.

Ordinarie och extra personal äro angivna i kolumnerna 9 och 10; uppgifterna angående posthållpunktsföreståndare äro upptagna i kolumn 12, för den händelse icke dessa samtidigt äro lantbrevbärare, då uppgifter om dem finnes upptagna i kolumn 11; förutom posthållpunktsföreståndare finnes i kolumn 12 upptagna alla andra vid verket tillfälligt anställda personer, vilka icke tillhöra den egentliga tjänstepersonalen.

1	2 3 4 5 6 7 8 Toimipaikat. — Anstalter.							9 10 11 12 13 Henkilökunta. — Personal.					
	Kontorit ja toimistot. Kontor och expeditioner.	Hörsalstol ja lennätinsensat. Kiljalor och telegrafstationer.	Postasemat I. Poststationer I.	Postasemat II. Poststationer II.	Postbysäkit. Posthållpunkter.	Puhelintuimipaikat. Telefonansaltter.	Yhteensä. — Summa.	Virkamiehet, vakanaiset ja ylimääräiset. Tjänstemän, ordinarie och extra.	Posthållpunkter ja maalaiskirjeenkantajat. Postföretare och lantbrevbärare.	Posthållpunkter och vakantföretare. Posthållpunkter.	Manu. — Övriga.	Yhteensä. — Summa.	
<p>III. Konttorit ja toimistot (länittain). Kontor och expeditioner (länsvis). Uudenmaan lääni. Nylands län. Konttorit. — Kontor.</p>													
1	*Borgå — Porvoo	1	—	10	2	31	1	45	38	11	23	37	109
2	*Ekenäs — Tammsaari	1	—	—	1	4	2	8	16	5	4	12	37
3	*Hangö — Hanko	1	1	—	1	—	1	4	27	11	3	12	53
4	Helsinki — Helsingfors	1	35	7	3	11	—	57	208	476	24	202	910
5	Helsinki, Lennätinkonttori — Helsingfors, Telegrafkontoret	1	19	—	—	—	—	20	155	6	—	25	186
6	Helsinki, Puhelinkeskus — Helsingfors, Telefoncentralen	1	—	—	—	—	1	2	380	7	—	38	425
7	*Lovisa — Loviisa	1	—	5	—	4	1	11	13	6	9	10	38
8	Sanomalehtipostikonttori — Tidningspostkontoret	1	—	—	—	—	—	1	9	22	—	—	31
<p>Toimistot. — Expeditioner.</p>													
1	Alberga — Leppävaara	1	—	—	—	—	—	1	1	—	3	—	4
2	Artjärvi	1	—	1	—	4	—	6	2	—	4	4	10
3	Bromarf	1	—	—	—	—	—	1	1	—	4	—	5
4	Elimäki	1	—	1	1	—	—	4	3	—	3	1	7
5	Espoo — Esbo	1	—	—	—	2	—	3	1	—	4	3	8
6	Fiskars — Fiskari	1	—	2	1	2	—	6	5	1	7	3	16
7	Grankulla — Kaunijainen	1	—	1	—	—	—	2	3	3	4	—	10
8	Huopalahti — Hoplaks	1	—	—	—	—	—	1	1	3	—	1	5
9	*Hyvinkää	1	—	4	5	6	3	19	18	9	8	10	45
10	Inkoo as. — Ingå st.	1	—	2	—	1	—	5	4	—	6	4	14
11	Jokela	1	—	3	1	1	—	5	5	—	5	2	12
12	Järvenpää	1	—	—	—	4	2	7	2	—	5	7	14
13	Karis — Karjaa	1	1	3	—	1	3	9	13	4	6	3	26
14	*Karkkila	1	—	—	1	10	—	13	4	3	17	8	32
15	Kauklahti — Köklaks	1	—	—	—	—	—	1	1	—	3	1	5
16	Kausala	1	—	3	5	9	—	18	10	—	14	11	35

Taulu 1. (Kts. siv. 2.)

	1	2	3	4	5	6	7	8	9	10	11	12	13
17	Kellokoski	1	—	—	1	—	—	2	2	—	3	—	5
18	Kerava	1	—	4	1	4	1	11	8	7	8	6	29
19	Kirkniemi — Gerknäs	1	—	—	—	—	—	1	2	—	—	—	2
20	Koria	1	—	—	1	1	—	3	4	—	3	1	8
21	Kuusankoski	1	—	1	1	1	—	4	5	12	3	2	22
22	Kyrkslätt — Kirkkonummi	1	—	2	—	7	—	10	3	—	6	8	17
23	Lappohja — Lappvik	1	—	—	2	—	—	3	3	—	2	2	7
24	Lappträsk — Lappträski	1	—	3	1	1	—	6	5	—	3	1	9
25	Lohja — Lojo	1	—	—	—	1	1	3	3	7	4	4	18
26	Lohja as.	1	—	1	—	4	—	6	3	—	6	5	14
27	Malmi — Malm	1	—	—	—	1	—	2	2	5	4	1	12
28	Masala — Masaby	1	—	2	—	1	—	4	3	—	2	2	7
29	Mustio — Svartå	1	—	—	—	—	—	1	1	—	—	1	2
30	Myrskylä — Mörskom	1	—	1	—	4	1	7	2	—	3	4	9
31	Mäntsälä	1	—	2	3	6	1	13	6	—	8	7	21
32	Nickby — Nikkilä	1	—	4	3	3	1	12	9	—	16	7	32
33	Nummela	1	—	—	1	1	1	4	3	—	3	3	9
34	Nummi	1	—	—	—	—	—	1	1	—	2	—	3
35	Nurmijärvi	1	—	1	1	—	—	3	3	—	—	1	4
36	Ojakkala	1	—	—	—	—	—	1	1	—	—	1	2
37	Orimattila	1	—	3	3	10	—	17	8	—	10	12	30
38	Otalampi	1	—	1	—	1	—	3	2	—	2	3	7
39	Oulunkylä — Aggelby	1	—	—	—	—	—	1	1	1	2	1	5
40	Pinjainen — Billnäs	1	—	—	—	—	—	1	1	—	1	1	3
41	Pitäjänmäki — Sockenbacka	1	—	—	—	5	—	6	2	—	5	5	12
42	Pohjankuru — Skuru	1	—	—	—	2	—	3	1	—	1	4	6
43	Pusula	1	—	—	—	3	—	4	1	—	5	3	9
44	Päivölä — Solberg	1	—	1	—	1	—	3	2	—	2	2	6
45	Rajamäki	1	—	—	—	1	—	2	2	—	1	1	4
46	Röykkä as.	1	—	2	2	—	—	5	5	—	—	1	6
47	Siuntio as. — Sjundeå st.	1	—	1	—	2	—	4	2	—	4	4	10
48	Tapanila — Mosabacka	1	—	—	—	—	—	1	1	—	4	2	7
49	Tenala — Tenhola	1	—	—	—	—	—	1	1	—	3	1	5
50	Tikkurila — Dickursby	1	—	2	—	—	—	3	4	—	7	—	11
51	Vihti	1	—	—	1	—	1	3	2	—	4	1	7
52	Virkkala — Virkby	1	—	—	—	—	2	3	1	—	4	—	5
53	Voikka	1	—	—	—	—	—	1	2	5	5	1	13
	Yhteensä — Summa	61	56	73	42	151	24	407	1 027	604	292	492	2 415
Turun ja Porin lääni.													
Åbo och Björneborgs län.													
Konttorit. — Kontor.													
1	*Pori	1	3	5	3	11	7	30	51	27	18	36	132
2	*Rauma	1	1	4	5	14	1	26	27	10	25	22	84
3	*Salo	1	2	10	8	7	2	30	30	7	31	11	79
4	Turku — Åbo	1	13	10	3	9	—	36	57	86	31	63	237
5	Turku, Lennätinkonttori — Åbo, Telegrafkontoret	1	3	—	—	—	4	8	103	4	—	22	129
6	*Uusikaupunki	1	—	3	1	3	3	11	12	5	6	9	32
Toimistot. — Expeditioner.													
1	Alastaro	1	—	1	1	1	—	4	3	—	10	2	15
2	Aura	1	—	7	3	5	—	16	12	—	10	11	33
3	Dalsbruk — Taalintehdas	1	—	2	1	1	—	5	5	—	9	1	15
4	Eura	1	—	—	—	—	—	1	1	—	2	—	3
5	Harjavalta	1	—	1	—	—	—	2	2	—	3	1	6
6	Honkajoki	1	—	2	—	4	—	7	3	—	5	5	13
7	Houtskär — Houtskar	1	—	1	—	—	—	2	2	—	13	—	15
8	Hämeenkyrö	1	—	3	2	2	—	8	6	—	7	3	16
9	*Ikaalinen	1	—	1	—	2	—	4	3	1	4	2	10
10	Kankaanpää	1	—	1	2	2	—	6	4	—	5	3	12
11	Karkku	1	—	1	—	1	—	3	2	—	3	2	7
12	Kauvatsa as.	1	—	1	—	—	—	3	3	—	4	1	8
13	Kiikka	1	—	—	—	2	—	3	2	—	5	2	9
14	Kiikoinen	1	—	—	—	4	—	5	1	—	2	4	7
15	Kimito — Kemiö	1	—	4	3	—	1	9	9	—	6	2	17

Tabell 1. (Se sid. 3.)

	1	2	3	4	5	6	7	8	9	10	11	12	13
16	Kiukainen	1	—	5	—	2	—	8	6	—	6	4	16
17	Kokemäki	1	—	1	—	1	—	3	3	—	6	1	10
18	Korpo — Korppoo	1	—	—	1	2	7	11	5	—	8	3	16
19	Koski as.	1	—	1	—	2	—	4	2	—	4	3	9
20	Koski T. l.	1	—	2	—	4	—	7	3	—	7	6	16
21	Kyrö	1	—	1	1	3	—	6	4	—	6	4	14
22	Kyröskoski	1	—	—	1	—	—	2	2	—	—	1	3
23	Köyliö	1	—	2	—	3	—	6	3	—	6	2	11
24	Laitila	1	—	—	—	4	—	5	1	—	4	6	11
25	*Lauttakylä	1	—	2	—	4	1	8	4	—	12	5	21
26	Lavia	1	—	—	3	3	—	7	4	—	3	3	10
27	Littoinen	1	—	—	—	—	—	1	1	—	—	1	2
28	Loimaa	1	—	—	2	2	1	6	4	3	13	3	23
29	Mellilä	1	—	—	—	3	—	4	1	—	6	7	14
30	Merikarvia	1	—	—	—	2	—	3	1	—	1	5	7
31	Mouhijärvi	1	—	2	1	4	—	8	4	—	9	4	17
32	Mynämäki	1	—	2	3	6	—	12	6	—	12	7	25
33	Mäntyluoto	1	—	—	—	—	—	1	1	—	—	—	1
34	Naantali	1	—	2	—	4	—	7	3	1	8	4	16
35	Nagu — Nauvo	1	—	—	1	2	1	5	2	—	13	3	18
36	Nakkila	1	—	1	—	—	—	2	2	—	5	2	9
37	Niinisalo	1	—	1	1	1	—	4	3	—	6	2	11
38	Noormarkku	1	—	—	—	2	—	4	2	—	4	3	9
39	Nousiainen as.	1	—	3	—	3	—	7	4	—	11	4	19
40	Paimio	1	—	2	—	2	—	5	4	—	7	4	15
41	*Pargas — Parainen	1	—	—	—	1	—	2	2	1	9	1	13
42	Parkano	1	—	4	2	6	—	13	8	—	11	7	26
43	Peipohja	1	—	—	—	—	—	1	1	—	1	1	3
44	Perniö	1	—	2	1	—	1	5	5	—	3	2	10
45	*Perniö k. k.	1	—	4	—	—	1	6	5	—	6	5	16
46	Piikkiö	1	—	—	—	—	—	1	1	—	2	1	4
47	Pomarkku	1	—	1	2	3	—	7	4	—	8	3	15
48	Punkalaidun	1	—	1	—	4	—	6	2	—	7	5	14
49	*Reposaari	1	—	—	—	—	—	1	1	2	3	2	8
50	Sauvo	1	—	1	—	2	—	4	2	—	6	4	12
51	Siikainen	1	—	1	—	7	—	9	2	—	3	7	12
52	Taivassalo	1	—	1	—	1	—	3	2	—	9	1	12
53	Teijo	1	—	1	1	—	—	3	3	—	2	—	5
54	Tyrvää	1	—	—	—	—	—	1	1	—	3	1	5
55	Ulvila	1	—	1	2	4	—	8	4	—	11	5	20
56	*Vammala	1	—	4	—	4	—	9	6	2	11	5	24
57	Viljakkala	1	—	3	3	6	—	13	7	—	8	7	22
58	Vinkkilä	1	—	4	—	8	—	13	5	—	13	9	27
59	Ypäjä	1	—	—	—	1	—	2	1	—	4	1	6
60	Ypäjä as.	1	—	1	1	3	—	6	3	—	3	5	11
61	Äetsä	1	—	1	—	—	—	2	2	—	1	1	4
	Yhteensä — Summa	67	22	115	59	177	30	470	480	149	480	362	1 471
	Ahvenanmaan maakunta.												
	Landskapet Åland.												
	Konttori. — Kontor.												
1	*Mariehamn — Maarianhamina ..	1	1	14	7	5	1	29	39	6	57	15	117
	Toimisto. — Expedition.												
1	*Degerby-Åland	1	—	4	1	1	17	24	16	—	26	2	44
	Yhteensä — Summa	2	1	18	8	6	18	53	55	6	83	17	161
	Hämeen lääni.												
	Tavastehus län.												
	Konttorit. — Kontor.												
1	*Hämeenlinna	1	2	12	6	11	3	35	56	17	36	21	130
2	*Lahti	1	1	7	4	11	5	29	55	26	21	28	130
3	Tampere	1	15	15	3	10	—	44	52	69	46	66	233
4	Tampere, Lennätinkonttori — Telegrafkontoret	1	2	—	—	—	9	12	83	1	—	23	107

Taulu 1. (Kts. siv. 2.)

	1	2	3	4	5	6	7	8	9	10	11	12	13
Toimistot. — Expeditioner.													
1	Aitoo	1	—	—	—	—	—	1	1	—	1	1	3
2	*Forssa	1	—	1	1	5	1	9	6	7	7	7	27
3	Ihauho	1	—	—	—	1	—	2	1	—	4	2	7
4	Herrala	1	—	—	—	3	—	4	1	—	3	4	8
5	Hikiä	1	—	—	—	1	—	2	1	—	4	1	6
6	Hirsilä	1	—	—	—	—	—	1	1	—	1	3	5
7	Humpilla	1	—	—	—	2	—	3	2	—	4	4	10
8	Iittala	1	—	—	—	—	—	1	2	—	5	—	7
9	Jokioinen	1	—	1	1	2	—	5	6	—	5	2	13
10	Jämsä	1	—	—	2	5	—	8	4	—	10	6	20
11	Jämsänkoski	1	—	—	1	1	—	3	3	—	5	2	10
12	Järvelä	1	—	2	1	9	—	13	4	—	10	10	24
13	*Kangasala	1	—	4	—	5	—	10	6	—	13	6	25
14	Kolho	1	—	—	—	—	—	1	1	—	2	1	4
15	Korkeakoski	1	—	1	1	1	—	4	3	—	5	2	10
16	Korpilahti	1	—	1	1	1	—	4	3	—	8	2	13
17	Koskenpää	1	—	—	—	1	—	2	1	—	3	1	5
18	Kuhmoinen	1	—	—	3	2	—	6	5	—	9	3	17
19	Kuru	1	—	2	1	2	—	6	4	—	11	2	17
20	Kuurila	1	—	—	—	—	—	1	1	—	1	3	5
21	Kylmäkoski	1	—	—	1	1	—	3	2	—	2	2	6
22	Lammi	1	—	1	2	10	—	14	4	—	8	10	22
23	Lappila	1	—	—	—	1	—	1	1	—	2	1	4
24	Lempäälä	1	—	—	2	6	—	9	4	—	10	8	22
25	Leppäkoski	1	—	—	—	—	—	1	1	—	1	2	4
26	Loppi	1	—	—	1	3	—	5	2	—	4	4	10
27	Lvly	1	—	—	—	2	—	3	2	—	3	2	7
28	Längelmäki	1	—	1	—	2	—	4	2	—	5	2	9
29	Matku	1	—	1	—	—	—	2	2	—	6	1	9
30	Mommila	1	—	—	—	3	—	4	1	—	2	4	7
31	Mänttä	1	—	1	—	2	—	4	4	2	10	5	21
32	Nokia	1	—	—	—	3	—	4	2	1	8	5	16
33	Oitti	1	—	—	—	—	—	1	1	—	4	2	7
34	Orivesi	1	—	3	—	11	—	15	5	—	16	11	32
35	Orivesi as.	1	—	—	—	2	—	3	1	—	4	3	8
36	Padasjoki	1	—	2	4	—	—	7	8	—	6	—	14
37	Parola	1	—	—	—	1	—	2	1	—	4	2	7
38	Pälkäne	1	—	—	1	3	1	6	3	—	7	4	14
39	*Riihimäki	1	—	1	1	4	1	8	19	13	5	9	46
40	Ruovesi	1	—	5	2	2	—	10	8	—	15	5	28
41	Ryttylä	1	—	—	1	—	—	2	3	—	2	1	6
42	Sahalahti	1	—	2	2	5	—	10	5	—	7	6	18
43	Siuro	1	—	—	2	2	—	5	3	—	1	4	8
44	Somero	1	—	2	2	3	—	8	5	—	11	4	20
45	Säynätsalo	1	—	—	—	—	—	1	1	—	3	—	4
46	Tammela	1	—	1	1	2	—	5	3	—	5	2	10
47	Tervakoski	1	—	—	—	—	—	1	1	—	4	1	6
48	Toijala	1	—	—	—	1	1	3	3	6	3	4	16
49	Turenki	1	—	1	1	5	—	8	4	—	8	7	19
50	Urajala	1	—	9	—	5	1	16	11	—	17	7	35
51	Uusikylä	1	—	2	1	4	—	8	5	—	6	4	15
52	Valkeakoski	1	—	1	1	—	—	3	4	1	10	2	17
53	Vesilahti	1	—	1	—	3	—	5	2	—	9	4	15
54	Viiiala	1	—	—	—	1	—	2	1	—	3	2	6
55	Vilppula	1	—	3	—	4	—	8	5	1	15	6	27
56	Vääksyn kanava	1	—	2	2	3	—	8	5	—	6	4	15
	Yhteensä — Summa	60	20	85	52	166	22	405	436	144	446	340	1 366
Viipurin lääni.													
Viborgs län.													
Konttorit. — Kontor.													
1	*Hamina	1	—	3	1	12	2	19	19	8	11	18	56
2	*Kotka	1	2	7	1	4	1	16	45	20	18	14	97
3	*Käkisalmi ¹⁾	1	1	2	1	8	12	25	29	7	9	19	64
4	*Lappeenranta	1	—	5	3	9	5	23	37	13	35	13	98

1) Henkilökuntaa koskevat tiedot edelliseltä vuodelta. — Uppgifterna, rörande personalen, från föregående år.

Tabell 1. (Se sid. 3.)

	1	2	3	4	5	6	7	8	9	10	11	12	13
5 *Sortavala ¹⁾		1	3	1	1	2	5	13	35	11	12	16	74
6 Viipuri	1	12	7	8	9	—	—	37	49	82	11	36	178
7 Viipuri, Lennätinkonttori — Telegrafkontoret	1	3	—	—	—	—	92	96	198	3	—	33	234
Toimistot. — Expeditioner.													
1 Antrea	1	—	—	1	1	—	—	4	4	—	4	3	11
2 Antrea k. k.	1	—	—	—	2	1	—	4	3	—	4	1	8
3 Elisenvaara	1	—	—	2	—	1	—	4	4	—	3	4	11
4 Enso	1	—	—	—	—	4	2	7	8	4	4	8	24
5 Halila ¹⁾	1	—	—	—	—	—	—	1	1	—	—	—	4
6 Hannila ¹⁾	1	—	—	—	1	—	—	2	2	—	—	—	2
7 Harju	1	—	—	—	—	—	—	1	1	—	—	1	2
8 Harlu	1	—	—	—	—	—	—	1	1	—	—	1	2
9 Helylä	1	—	—	1	—	—	—	2	2	—	2	5	9
10 Hiitola as.	1	—	—	—	2	3	—	6	4	—	8	4	16
11 Hovinmaa	1	—	—	—	—	—	—	1	1	—	1	1	3
12 Huuhanmäki	1	—	—	—	—	—	—	1	1	—	—	1	2
13 Hämekoski	1	—	—	1	1	1	—	4	3	—	4	4	11
14 Ihala	1	—	—	—	—	3	—	4	1	—	4	6	11
15 Imatra	1	—	—	—	—	—	5	6	23	4	4	4	35
16 Impilahti ¹⁾	1	—	—	1	1	2	—	5	7	—	7	2	13
17 Inkeroinen	1	—	—	3	1	5	—	10	7	—	9	7	23
18 Inkilä	1	—	—	1	1	4	—	7	3	—	3	4	10
19 Johannes	1	—	—	1	1	6	—	9	4	—	6	8	18
20 Joutseno	1	—	—	—	1	—	—	2	3	—	7	1	11
21 Jääski	1	—	—	1	—	1	—	3	3	—	6	2	11
22 Kaalamo ¹⁾	1	—	—	—	—	8	—	9	1	—	4	9	14
23 Kaipainen	1	—	—	1	—	5	—	7	2	—	9	7	18
24 Kanneljärvi ¹⁾	1	—	—	2	1	3	—	7	5	—	4	3	12
25 *Karhula	1	—	—	—	—	—	1	2	3	2	6	2	13
26 Kaukjärvi ¹⁾	1	—	—	—	—	2	—	3	1	—	2	2	5
27 Kavantsaari	1	—	—	—	—	—	—	3	2	—	2	3	6
28 Kirvu	1	—	—	1	—	1	—	3	2	—	2	1	5
29 Kivennapa ¹⁾	1	—	—	—	1	6	—	8	2	—	7	5	14
30 Kiviniemi ¹⁾	1	—	—	1	1	5	—	8	4	—	4	5	13
31 Kivioja	1	—	—	—	—	—	—	1	1	—	1	1	3
32 *Koivisto	1	—	—	3	1	8	—	13	8	3	10	9	30
33 Korpiselkä ¹⁾	1	—	—	1	1	5	—	8	3	—	7	5	15
34 *Kouvola	1	1	—	1	2	5	8	18	31	14	9	24	78
35 Kuokkala ¹⁾	1	—	—	1	—	—	—	2	3	—	1	—	4
36 Kuolemajärvi as. ¹⁾	1	—	—	2	—	4	—	7	3	—	5	4	12
37 *Kulkijoki	1	—	—	—	—	—	2	3	4	—	6	1	11
38 Kymi	1	—	—	—	—	—	—	1	2	1	6	—	9
39 Lähdenpohja	1	—	—	2	3	7	1	14	16	2	14	9	41
40 Lauritsala	1	—	—	—	1	—	—	2	3	—	6	2	11
41 Leipäsuo ¹⁾	1	—	—	—	—	3	—	4	1	—	1	4	6
42 Loimola ¹⁾	1	—	—	2	—	3	—	6	3	—	2	6	11
43 Luumäki	1	—	—	3	—	2	—	6	4	—	4	4	12
44 Läskelä	1	—	—	1	1	3	—	6	4	—	8	3	15
45 Makslahti as. ¹⁾	1	—	—	1	—	2	—	4	3	—	2	1	6
46 Muolaa ¹⁾	1	—	—	1	1	8	—	11	3	—	8	8	19
47 Mustamäki ¹⁾	1	—	—	—	—	—	—	1	1	—	2	1	4
48 Myllykoski	1	—	—	—	—	1	—	2	2	—	8	2	12
49 Niva	1	—	—	—	—	2	—	3	1	—	3	5	9
50 Nurmi Vp. l.	1	—	—	1	—	4	—	6	2	—	3	6	11
51 Ojajärvi	1	—	—	1	1	7	—	10	3	—	7	7	17
52 Parikkala	1	—	—	—	2	—	—	3	4	—	1	1	6
53 Perkjärvi ¹⁾	1	—	—	—	1	2	—	4	3	—	4	2	9
54 Pitkäranta ¹⁾	1	—	—	3	2	5	1	12	7	—	9	8	24
55 Pyhtää — Pyttis	1	—	—	1	2	—	—	4	4	—	4	2	10
56 Pyhäjärvi as.	1	—	—	3	—	6	—	10	4	—	2	8	14
57 Pölläkkälä ¹⁾	1	—	—	5	3	7	—	16	10	—	15	8	33
58 Raivola ¹⁾	1	—	—	—	—	—	—	1	1	—	2	—	3
59 Rauha	1	—	—	—	—	—	—	1	1	—	1	1	3
60 Rautu ¹⁾	1	—	—	1	—	4	—	6	2	—	5	5	12
61 Rautu as. ¹⁾	1	—	—	—	—	2	—	3	2	—	3	2	7

¹⁾ Henkilökuntaa koskevat tiedot edelliseltä vuodelta. — Uppgifterna, rörande personalen, från föregående år.

Taulu 1. (Kts. siv. 2.)

	1	2	3	4	5	6	7	8	9	10	11	12	13
62	Ruokolahti	1	—	—	1	4	—	6	2	—	17	4	23
63	Räisälä	1	—	—	1	6	—	8	2	—	7	5	14
64	Sairala	1	—	2	1	2	—	6	5	—	7	3	15
65	Sakkola ¹⁾	1	—	1	1	3	—	6	3	—	4	3	10
66	*Salmi ¹⁾	1	—	3	2	10	1	17	7	—	8	9	24
67	Savitaipale	1	—	2	1	4	—	8	4	—	20	5	29
68	Selänpää	1	—	1	2	5	—	9	4	—	10	7	21
69	Simpele	1	—	—	2	4	—	7	4	—	—	5	18
70	Sippola	1	—	—	—	—	—	1	1	—	1	—	2
71	Soanlahti ¹⁾	1	—	—	—	6	—	7	1	—	7	6	14
72	*Sortanlahti	1	—	—	—	—	—	1	1	—	3	—	4
73	Sunila	1	—	1	—	—	—	2	2	—	3	—	5
74	Suojärvi ¹⁾	1	—	9	2	10	—	22	16	—	17	14	47
75	Syväoro	1	—	2	—	3	—	6	3	—	5	3	11
76	Säiniö ¹⁾	1	—	2	—	4	—	7	3	—	8	8	19
77	Säkkijärvi	1	—	—	2	11	—	14	3	—	10	12	25
78	Särkisalmi	1	—	2	—	3	—	6	3	—	3	4	10
79	Taavetti	1	—	2	3	7	—	13	7	—	10	7	24
80	Tainionkoski	1	—	—	1	—	—	2	3	4	2	2	11
81	Tali ¹⁾	1	—	1	—	—	—	2	2	—	3	6	11
82	Tammisuo	1	—	—	—	1	—	2	1	—	4	5	10
83	Tavastila	1	—	1	—	—	—	2	2	—	2	2	6
84	*Terijoki ¹⁾	1	—	2	—	4	9	16	24	6	4	9	43
85	Tienhaara	1	—	—	—	—	—	1	2	2	1	2	7
86	Tuokslahti	1	—	1	—	4	—	6	2	—	7	5	14
87	Tyrisevä ¹⁾	1	—	4	—	5	—	10	5	—	3	6	14
88	Utti	1	—	—	—	2	—	3	1	—	3	3	7
89	Uukuniemi	1	—	1	—	—	—	2	2	—	4	—	6
90	*Uuras	1	—	1	—	2	—	4	4	2	9	3	18
91	Uusikirkko Vp. 1. ¹⁾	1	—	—	—	1	—	2	1	—	3	2	6
92	Valkjärvi ¹⁾	1	—	2	—	2	—	5	3	—	9	4	16
93	Virasoja	1	—	—	—	—	—	1	2	—	—	—	2
94	Virolahti	1	—	—	1	8	—	10	2	—	7	7	16
95	Voikoski	1	—	—	2	—	—	3	3	—	—	1	4
96	Vuoksenniska	1	—	3	1	9	—	14	8	4	12	13	37
	Yhteensä — Summa	103	22	118	74	318	147	782	793	192	596	557	2 138
	Mikkelin lääni.												
	S:t Michels län.												
	Konttorit. — Kontor.												
1	*Heinola	1	—	3	—	4	1	9	6	3	14	8	31
2	*Mikkeli	1	—	1	4	10	5	21	29	13	23	16	81
3	*Savonlinna	1	1	5	5	11	10	33	26	9	20	23	78
	Toimistot. — Expeditioner.												
1	Enonkoski	1	—	—	—	1	—	2	1	—	4	1	6
2	Haapakoski as.	1	—	—	1	—	—	2	2	—	2	—	4
3	Hartola	1	—	1	—	5	—	7	2	—	7	6	15
4	Haukivuori	1	—	2	1	6	—	10	4	—	11	5	20
5	Heinävesi	1	—	2	1	7	—	11	4	—	13	8	25
6	Hietanen	1	—	—	—	1	—	2	1	—	3	4	8
7	Hirvensalmi	1	—	1	—	3	—	5	2	—	11	4	17
8	Huutokoski	1	—	1	—	1	—	3	2	—	4	2	8
9	Joroinen	1	—	1	—	3	—	5	2	—	10	3	15
10	Joutsa	1	—	2	2	9	—	14	6	—	8	10	24
11	Juva	1	—	1	2	6	—	10	4	—	15	12	31
12	Kangasniemi	1	—	—	1	14	—	16	2	—	17	14	33
13	Kantala	1	—	1	—	6	—	8	2	—	8	7	17
14	Kerimäki	1	—	—	1	6	—	8	2	—	9	6	17
15	Mäntyharju	1	—	1	3	—	—	5	5	—	7	—	12
16	Mäntyharju as.	1	—	2	2	5	—	10	6	—	12	7	25
17	Otava	1	—	—	1	1	—	3	2	—	3	2	7
18	Pertunmaa	1	—	—	3	4	—	8	4	—	9	3	16
19	Pieksämä	1	—	—	—	3	—	4	1	—	5	4	10
20	Pieksämäki	1	—	4	4	3	—	12	10	1	17	5	33
21	Punkaharju	1	—	—	—	—	—	1	2	—	1	—	3

¹⁾ Henkilökuntaa koskevat tiedot edelliseltä vuodelta. — Uppgifterna, rörande personalen, från föregående år.

Tabell 1. (Se sid. 3.)

	1	2	3	4	5	6	7	8	9	10	11	12	13
22 Punkasalmi	1	—	—	1	—	6	—	8	2	—	8	7	17
23 Putikko	1	—	—	—	1	2	—	4	2	—	3	3	8
24 *Puumala	1	—	—	—	—	—	—	1	1	—	10	1	12
25 Rantasalmi	1	—	—	3	1	3	—	8	6	—	13	5	24
26 Ristiina	1	—	—	1	—	6	—	8	2	—	11	7	20
27 Savonranta	1	—	—	—	—	4	—	5	1	—	4	4	9
28 *Sulkava	1	—	—	1	—	3	—	5	2	—	10	4	16
29 Sysmä	1	—	—	3	—	—	—	4	4	—	7	3	14
30 Vierumäki	1	—	—	1	1	1	—	4	3	—	3	2	8
Yhteensä — Summa	33	1	—	38	34	134	16	256	150	26	302	186	664
Kuopion lääni.													
Kuopio län.													
Konttorit. — Kontor.													
1 *Iisalmi	1	—	—	6	1	12	4	24	19	5	29	19	72
2 *Joensuu	1	1	—	8	2	10	10	32	48	15	31	29	123
3 *Kuopio	1	5	—	5	1	19	4	35	57	42	20	65	184
Toimistot. — Expeditioner.													
1 Hammaslahti	1	—	—	2	—	6	—	9	4	—	8	8	20
2 Hankasalmi	1	—	—	—	1	4	—	6	2	—	6	4	12
3 Hankasalmi as.	1	—	—	2	1	2	—	6	5	—	8	4	17
4 Iisvesi	1	—	—	—	1	2	—	4	3	—	3	2	8
5 *Ilomantsi ¹⁾	1	—	—	7	2	7	1	18	14	—	24	5	43
6 Juankoski	1	—	—	2	—	4	—	7	3	—	11	5	19
7 Juuka	1	—	—	3	1	6	—	11	5	—	10	7	22
8 Kaavi	1	—	—	1	1	4	—	7	3	—	7	6	16
9 Kaltimo	1	—	—	4	3	12	—	20	9	—	16	15	40
10 Karttula	1	—	—	—	—	4	—	5	1	—	4	4	9
11 Kauppilamäki	1	—	—	—	—	1	—	2	1	—	2	2	5
12 Keitele	1	—	—	—	1	3	—	5	2	—	5	4	11
13 Kitee	1	—	—	2	1	15	—	19	5	—	15	15	35
14 Kiuruvesi	1	—	—	2	2	14	—	19	5	1	19	17	42
15 Konnevesi	1	—	—	—	1	3	—	5	2	—	6	3	11
16 Kontiolahdi as.	1	—	—	4	1	5	—	11	6	—	7	8	21
17 Kurkimäki	1	—	—	1	—	1	—	3	2	—	4	3	9
18 Lapinlahti	1	—	—	1	4	4	—	10	7	—	9	6	22
19 Leppävirta	1	—	—	2	1	10	—	14	5	—	15	11	31
20 *Lieksa	1	—	—	5	1	12	2	21	16	3	30	19	68
21 Liperi	1	—	—	—	1	6	—	8	2	—	6	7	15
22 Maaninka	1	—	—	3	—	3	—	7	4	—	13	3	20
23 Matkaselkä	1	—	—	5	—	1	—	7	7	—	5	6	18
24 Muuruvesi	1	—	—	—	—	1	—	2	1	—	3	1	5
25 Möhkö ¹⁾	1	—	—	—	—	4	—	5	1	—	6	3	10
26 Nilsä	1	—	—	2	1	11	—	15	5	—	15	13	33
27 *Nurmes	1	—	—	2	1	11	2	17	10	4	14	13	41
28 Outokumpu	1	—	—	1	2	5	—	9	5	1	12	6	24
29 Pielavesi	1	—	—	2	2	10	—	15	6	—	9	12	27
30 Pitkälähti	1	—	—	1	2	11	—	15	4	—	3	12	19
31 Polvijärvi	1	—	—	—	1	12	—	14	2	—	12	13	27
32 Porokylä	1	—	—	—	1	—	—	2	2	—	3	1	6
33 Rautalampi	1	—	—	2	1	3	—	7	5	—	9	4	18
34 Rautavaara	1	—	—	—	1	3	—	5	2	—	10	2	14
35 Runni	1	—	—	—	1	5	—	7	2	—	6	6	14
36 Rääkkylä	1	—	—	1	—	4	—	6	2	—	8	4	14
37 Siilinjärvi	1	—	—	2	2	8	—	13	6	—	12	9	27
38 Sonkajärvi	1	—	—	—	1	3	—	5	2	—	7	3	12
39 Sorsakoski	1	—	—	—	—	—	—	1	1	—	2	—	3
40 Sukeva	1	—	—	1	—	2	—	4	2	—	3	3	8
41 Suonenjoki	1	—	—	1	—	7	—	9	3	—	11	9	23
42 Syväniemi	1	—	—	—	—	2	—	3	1	—	2	3	6
43 Tervo	1	—	—	—	—	1	—	2	1	—	4	2	7
44 Tohmajärvi	1	—	—	2	2	3	1	9	5	—	12	3	20
45 Tuusniemi	1	—	—	2	3	6	—	12	6	—	12	7	25
46 Valtimo	1	—	—	1	—	3	—	5	2	—	3	4	9

¹⁾ Henkilökuntaa koskevat tiedot edelliseltä vuodelta. — Uppgifterna, rörande personalen, från föregående år.

Taulu 1. (Kts. siv. 2.)

	1	2	3	4	5	6	7	8	9	10	11	12	13
47 *Varkaus	1	—	4	—	13	2	20	9	3	15	17	44	
48 Vesanto	1	—	1	1	2	—	5	3	—	7	3	13	
49 Viinijärvi	1	—	1	1	4	—	7	4	—	8	4	16	
50 *Värtsilä	1	—	4	2	10	8	25	20	4	15	15	54	
51 Värtsilä as.	1	—	—	—	1	—	2	1	—	1	2	4	
Yhteensä — Summa	54	6	95	52	315	34	556	350	78	537	451	1 416	
Vaasan lääni.													
Vasa län.													
Konttorit. — Kontor.													
1 *Jakobstad — Pietarsaari	1	—	2	—	2	2	7	14	9	6	4	33	
2 *Jyväskylä	1	3	10	—	5	25	44	71	32	20	75	198	
3 *Kokkola — Gamllakarleby	1	—	2	2	8	39	52	45	9	10	17	81	
4 *Kristinestad — Kristinankaupunki	1	1	5	1	2	5	15	13	4	6	7	30	
5 *Vaasa — Vasa	1	8	7	4	7	2	29	63	27	23	30	143	
Toimistot. — Expeditioner.													
1 Alajärvi	1	—	2	—	8	—	11	3	—	9	9	21	
2 Alavus as.	1	—	—	—	1	—	2	2	—	4	1	7	
3 Alavus k. k.	1	—	—	1	—	1	3	2	—	5	1	8	
4 Evijärvi	1	—	—	1	5	—	7	2	—	5	5	12	
5 Haapamäki	1	—	2	1	3	—	7	5	3	9	5	22	
6 Himanka	1	—	1	1	5	—	8	3	—	5	5	13	
7 Härmä	1	—	—	—	—	—	1	1	—	3	1	5	
8 Ilmajoki	1	—	1	—	2	—	4	3	—	6	3	12	
9 Inha	1	—	—	—	1	—	2	1	—	—	2	3	
10 Isojoki	1	—	1	2	3	—	7	4	—	3	3	10	
11 Jalasjärvi	1	—	4	5	3	—	13	11	—	14	3	28	
12 Jepua — Jeppo	1	—	—	1	—	—	2	3	—	2	—	5	
13 Jurva	1	—	—	2	2	—	5	3	—	5	2	10	
14 Kainasto	1	—	—	—	1	—	2	1	—	3	2	6	
15 Kannus	1	—	4	1	10	—	16	8	—	5	12	25	
16 Karijoki	1	—	1	—	2	—	4	2	—	4	2	8	
17 *Karstula	1	—	3	1	5	—	10	6	—	12	4	22	
18 *Kaskö — Kaskinen	1	—	—	—	—	1	2	3	3	2	2	8	
19 Kauhajoki	1	—	—	—	1	—	2	2	—	3	1	6	
20 Kauhajoki k. k.	1	—	2	—	1	—	4	3	—	10	2	15	
21 Kauhava	1	—	2	—	3	—	6	4	1	11	6	22	
22 Keuruu	1	—	2	1	3	—	7	5	—	10	3	18	
23 Killinkoski	1	—	1	—	1	—	3	2	—	3	1	6	
24 Kivijärvi	1	—	1	2	1	—	5	4	—	4	1	9	
25 Kolppi — Källby	1	—	1	—	2	—	4	2	—	3	2	7	
26 Konginkangas	1	—	1	2	—	—	4	4	—	3	—	7	
27 Korsnäs	1	—	2	2	—	—	5	5	—	2	—	7	
28 Korttesjärvi	1	—	—	—	5	—	6	1	—	7	4	12	
29 Koskenkorva	1	—	—	—	—	—	1	1	—	3	1	5	
30 Kruunupyö — Kronoby	1	—	—	—	2	—	3	1	—	5	3	9	
31 Kuortane	1	—	1	1	2	—	5	3	—	5	2	10	
32 Kurikka	1	—	4	—	3	—	8	6	—	8	5	19	
33 Kuusa ¹⁾	1	—	—	—	2	—	3	1	—	1	3	5	
34 Kälviä	1	—	1	1	3	—	6	3	—	6	4	13	
35 Laihia	1	—	1	—	2	—	4	2	—	5	3	10	
36 Lappajärvi	1	—	1	1	3	—	6	3	—	4	4	11	
37 Lappfjärd — Lapväärtti	1	—	—	1	1	—	3	2	—	3	2	7	
38 Lapua	1	—	3	2	4	—	10	8	—	14	5	27	
39 Laukaa	1	—	1	—	4	—	6	2	—	3	5	10	
40 Leppävesi ²⁾	1	—	1	—	—	—	2	2	—	1	1	4	
41 Lievestuore	1	—	1	—	3	—	5	2	—	4	4	10	
42 Malaks — Maalahti	1	—	2	—	3	—	6	3	—	3	3	9	
43 Multia	1	—	—	—	1	—	2	1	—	6	1	8	
44 Munsala	1	—	1	—	1	—	3	2	—	3	1	6	
45 Myllymäki	1	—	2	1	2	—	6	5	2	3	5	20	
46 Nurmo	1	—	—	—	—	—	1	1	—	2	1	4	
47 *Nykarleby — Uusikaarlepyy	1	—	1	—	—	1	3	2	1	5	5	13	
48 Närpes — Närpiö	1	—	4	2	2	—	9	7	—	12	3	22	
49 Oravais — Oravainen	1	—	—	—	2	—	3	1	—	3	2	6	

1) Henkilökuntaa koskevat tiedot edelliseltä vuodelta. — Uppgifterna, rörande personalen, från föregående år.

2) Tiedot vuodelta 1937. — Uppgifterna från år 1937.

Tabell 1. (Se sid. 3.)

	1	2	3	4	5	6	7	8	9	10	11	12	13
50	Oravaisfabrik — Oravaistentehdas	1	—	—	—	—	—	1	1	—	—	—	1
51	Orismala as.	1	—	2	2	—	—	5	5	—	6	2	13
52	*Perho	1	—	2	1	4	—	8	4	—	4	4	12
53	Peräseinäjoki	1	—	—	—	4	—	5	1	—	7	4	12
54	Petäjavesi	1	—	2	1	2	—	6	4	—	8	5	17
55	Pihlajavesi	1	—	—	1	2	—	4	2	—	4	3	9
56	Pihtipudas	1	—	2	—	3	—	6	3	—	5	3	11
57	Pännäinen — Bennäs	1	—	1	2	2	—	6	4	—	3	3	13
58	Saarjärvi	1	—	3	3	2	—	9	8	—	10	6	21
59	*Seinäjoki	1	—	4	—	1	8	14	23	7	8	6	44
60	Soimi	1	—	—	—	1	—	2	1	—	3	4	5
61	Suolahti	1	—	1	1	3	—	6	4	1	6	1	15
62	Sydänmaa as.	1	—	—	1	1	—	3	2	—	1	3	6
63	Terijärvi — Teerijärvi	1	—	—	—	4	—	5	1	—	2	4	7
64	Tervajoki	1	—	1	—	—	—	2	3	—	3	2	8
65	Teuva	1	—	2	2	2	—	7	5	—	8	5	18
66	Tuovila — Toby	1	—	—	—	—	—	1	1	—	—	1	2
67	Tuuri	1	—	3	—	3	—	7	4	—	6	5	15
68	Uurainen	1	—	1	—	1	—	3	2	—	6	1	9
69	Vaajakoski	1	—	4	—	4	—	9	6	1	14	4	25
70	Veteli	1	1	4	—	8	—	14	5	—	5	8	18
71	Viitasaari	1	—	6	3	10	—	20	11	—	16	11	38
72	Vimpeli	1	—	—	1	1	—	3	2	—	2	1	5
73	Virrat	1	—	1	4	2	—	8	7	—	11	1	19
74	Voltti	1	—	—	—	1	—	2	1	—	3	2	6
75	Vörä — Vöyri	1	—	—	—	3	—	4	1	—	5	4	10
76	*Ykspihlaja — Yxpila	1	—	—	—	—	—	1	1	—	2	1	4
77	Ylihärmä	1	—	1	—	1	—	3	2	—	4	1	7
78	Ylistaro	1	—	1	1	—	—	3	3	—	5	2	10
79	Ylistaro k. k.	1	—	2	—	1	—	4	3	—	5	1	9
80	Ähtäri	1	—	1	1	5	—	8	4	—	6	5	15
81	Äänekoski	1	—	—	3	—	—	4	5	1	5	1	12
82	Övermark	1	—	1	—	3	—	5	2	—	4	3	9
	Yhteensä — Summa	87	13	126	66	206	84	582	490	101	496	385	1 472
	Oulun lääni.												
	Uleåborgs län.												
	Konttorit. — Kontor.												
1	*Kajaani	1	2	2	4	14	26	49	32	18	22	38	110
2	Oulu	1	6	7	4	12	—	30	27	36	19	52	134
3	Oulu, Lennätinkonttori — Telegrafkontoret	1	3	—	—	—	88	92	70	1	—	9	80
4	*Raabe	1	—	3	—	5	1	10	9	5	4	8	26
	Toimistot. — Expeditioner.												
1	Alavieska	1	—	—	—	3	—	4	1	—	5	3	9
2	Haapajarvi	1	—	1	2	2	—	6	5	—	11	4	20
3	Haapavesi	1	—	—	4	—	—	5	1	—	9	5	15
4	Haukipudas as.	1	—	2	1	—	—	4	4	—	4	2	10
5	Hyrnsalmi	1	—	—	—	6	—	7	1	—	9	7	17
6	Ii	1	—	3	—	6	—	10	4	—	10	9	23
7	Kalajoki	1	—	2	—	5	—	8	4	—	9	5	18
8	Kempele	1	—	2	—	1	—	4	3	—	1	2	6
9	Kestilä	1	—	1	—	3	—	5	2	—	5	3	10
10	Kiehimä	1	—	2	1	3	—	7	4	—	10	3	17
11	Kontiomäki	1	—	2	1	—	—	4	4	—	2	1	7
12	*Kuhmo ¹⁾	1	—	1	—	12	1	15	3	—	20	13	36
13	Kuusamo	1	—	2	4	9	—	16	8	—	3	10	21
14	Kärsämäki	1	—	—	1	1	—	3	2	—	6	1	9
15	Lappi O. l.	1	—	—	—	—	—	1	1	—	1	2	4
16	Liminka	1	—	1	—	3	—	5	3	—	7	3	13
17	Muhos	1	—	2	2	—	—	5	5	—	4	1	10
18	Nivala	1	—	2	2	3	—	8	6	—	9	4	19
19	Nuojuua	1	—	2	1	—	—	4	3	—	1	2	6
20	Oulainen	1	—	1	1	6	—	9	4	—	9	6	19
21	Piippola	1	—	1	—	3	—	5	2	—	4	3	9

¹⁾ Henkilökuntaa koskevat tiedot edelliseltä vuodelta. — Uppgifterna, rörande personalen, från föregående år.

Taulu 1.

1	Toimipalkat. — Anstalter.							Henkilökunta. — Personal.					13
	Konttorit ja toimistot. Kontor och expeditioner.	Haarasastot ja lennätinamat. Filiäler och telegrafstationer.	Postiasemat I. Poststationer I.	Postiasemat II. Poststationer II.	Postipysäkit. Posthållpunkter.	Puhelintoimipalkat. Telefonanstalter.	Yhteensä. — Summa.	Virkamiehet, vakinaiset ja ylimääräiset. Tjänstemän, ordinarie och extra.	Postiljoonit ja vakimestarit. Postiljörer och vakmästare.	Postinkuljettajat ja maalaistehneenkantajat. Postförare och landsbrevvärdare.	Muut. — Övriga.	Yhteensä. — Summa.	
Posti- ja lennätinhallitus, posti-, lennätin- ja puhelinpiirit sekä konttorit ja toimistot. Post- och telegrafstyrelsen, post-, telegraf- och telefondistrikten samt kontor och expeditioner.													
22 Pudasjärvi	1	—	2	3	14	—	20	7	—	15	14	36	
23 Pulkkiä	1	—	—	—	2	—	3	1	—	3	2	6	
24 Puolanka	1	—	—	4	6	—	11	5	—	15	7	27	
25 Pyhäjoki	1	—	—	1	3	—	5	2	—	2	3	7	
26 Pyhäsalmi	1	—	3	—	8	—	12	5	—	16	9	30	
27 Rantsila	1	—	1	—	3	—	5	2	—	4	3	9	
28 Raudaskylä	1	—	—	—	—	—	1	1	—	2	1	4	
29 Reisjärvi	1	—	—	—	3	—	4	1	—	3	3	7	
30 Ruhtinansalmi ¹⁾	1	—	—	—	1	—	2	1	—	5	2	8	
31 Ruukki	1	—	4	1	2	—	8	7	—	17	3	27	
32 Sievi	1	—	3	1	1	—	6	5	—	2	4	11	
33 *Sotkamo	1	—	2	4	6	15	28	13	—	19	9	41	
34 *Suomussalmi ¹⁾	1	—	2	3	7	10	23	9	—	29	7	45	
35 *Taivalkoski ¹⁾	1	—	—	—	7	—	8	1	—	9	8	18	
36 Utajärvi	1	—	1	3	1	—	6	5	—	7	2	14	
37 Vaala	1	—	3	1	3	—	8	6	—	9	3	18	
38 Vihanti	1	—	2	—	2	—	5	3	—	3	3	9	
39 Ylivieska	1	—	2	1	—	—	4	5	—	7	—	12	
Yhteensä — Summa	43	11	62	47	171	141	475	287	60	351	279	977	
Lapin lääni. Lapplands län.													
Konttorit. — Kontor.													
1 *Kemi	1	7	—	1	2	3	14	25	15	10	17	67	
2 *Petsamo ¹⁾	1	—	2	1	4	7	15	15	1	1	4	21	
3 *Rovaniemi	1	1	9	5	33	62	111	81	26	27	75	209	
4 *Tornio	1	5	1	4	5	79	95	51	5	11	16	83	
Toimistot. — Expeditioner.													
1 *Ivalo	1	1	3	1	11	37	54	15	—	14	13	42	
2 Kauriranta	1	—	1	—	2	—	4	2	—	1	3	6	
3 *Kemijärvi	1	—	1	3	12	—	17	6	—	6	15	27	
4 *Kittilä	1	—	—	1	10	11	23	10	—	10	11	31	
5 Kuusiluoto	1	—	—	—	—	—	1	1	—	1	—	2	
6 Laurila	1	—	1	1	2	—	5	3	—	7	3	13	
7 Muonio	1	—	1	2	7	—	11	4	—	10	8	22	
8 Pelkosenniemi	1	—	1	2	2	—	6	4	—	6	2	12	
9 Pello	1	—	2	2	6	—	11	5	—	8	7	20	
10 Salla ¹⁾	1	—	1	1	7	—	10	3	—	12	9	24	
11 Salmijärvi ¹⁾	1	—	1	—	2	2	6	6	—	1	2	9	
12 Simo as.	1	—	4	—	4	—	9	6	—	10	5	21	
13 *Sodankylä	1	7	1	1	11	23	44	18	—	14	11	43	
14 Tervola	1	—	1	2	1	—	5	4	—	5	1	10	
15 Utsjoki	1	—	—	—	1	—	2	1	—	4	1	6	
16 Ylitornio	1	—	1	3	7	—	12	6	—	1	7	14	
Yhteensä — Summa	20	21	31	30	129	224	455	266	47	159	210	682	

¹⁾ Henkilökuntaa koskevat tiedot edelliseltä vuodelta. — Uppgifterna, rörande personalen, från föregående år.

Tabell 1.

1	2 3 4 5 6 7 8 Toimipaikat. — Anstalter.							9 10 11 12 13 Henkilökunta. — Personal.				
	Kontorit ja toimistot. Kontor och expeditioner.	Hattarasot ja lennätinsemit. Fihaler och telegrafstationer.	Postiasemat I. Poststationer I.	Postiasemat II. Poststationer II.	Postipysäkit. Postmattpunkter.	Puhelintoinipaikat. Telefonanstalter.	Yhteensä. — Summa.	Virkamiheet, vakinaiset ja ylimääräiset. Tjänstemän, ordinarie och extra.	Postiljoonit ja vahimestarit. Postiljörer och vakningsstare.	Postinkuljetajat ja maalisikirjoittajat. Postförare och lambrevbärare.	Muu. — Övriga.	Yhteensä. — Summa.
Posti- ja lennätinhallitus, posti-, lennätin- ja puhelinpiirit sekä kontorit ja toimistot. Post- och telegrafstyrelsen, post-, telegraf- och telefondistrikten samt kontor och expeditioner.												
Posti- ja lennätinhallitus — Post- och telegrafstyrelsen	—	—	—	—	—	—	—	170	13	—	35	218
Piirikontorit — Distriktskontor	—	—	—	—	—	—	—	51	—	—	14	65
Postivaununpiiri — Postkupédistriktet	—	—	—	—	—	—	—	123	214	—	142	479
Uudenmaan lääni — Nylands län	61	56	73	42	151	24	407	1 027	604	292	492	2 415
Turun ja Porin lääni — Åbo och Björneborgs län	67	22	115	59	177	30	470	480	149	480	362	1 471
Ahvenanmaan maakunta — Landskapet Åland	2	1	18	8	6	18	53	55	6	83	17	161
Hämeen lääni — Tavastehus län	60	20	85	52	166	22	405	436	144	446	340	1 366
Viipurin lääni — Viborgs län ...	103	22	118	74	318	147	782	793	192	596	557	2 138
Mikkelin lääni — S:t Michels län	33	1	38	34	134	16	256	150	26	302	186	664
Kuopion lääni — Kuopio län ...	54	6	95	52	315	34	556	350	78	537	451	1 416
Vaasan lääni — Vasa län	87	13	126	66	206	84	582	490	101	496	385	1 472
Oulun lääni — Uleåborgs län ...	43	11	62	47	171	141	475	287	60	351	279	977
Lapin lääni — Lapplands län ...	20	21	31	30	129	224	455	266	47	159	210	682
Koko maassa yhteensä — Summa för hela landet	530	173	761	464	1 773	740	4 441	4 678	1 634	3 742	3 470	13 524

Taulu 2. Lähetettyjen postilähetysten luku- ja arvomäärät, kertyneet postiosoitus- ja tilausmäärät sekä saapuneet sanomalehdet.

Muist. 1. Taulussa ovat ilmoitetut ainoastaan konttorit ja toimistot. Niiden toimipaikkojen suhteen, joista taulussa on tiedonantoja kahdella rivillä, ilmaisee ensimmäinen rivi kyseellisistä toimipaikoista lähetettyjen lähetysten sekä niihin saapuneiden sanomalehtien lukumäärän, toinen rivi taas niiden alaisilta postiasemilta I ja II lähetettyjen lähetysten sekä niihin saapuneiden sanomalehtien lukumäärän.

Muist. 2. Postiennakkolähetykset ovat myös otetut niihin lukuihin, jotka sisältyvät sar. 2—4, 6—8, 12 ja 14.

Muist. 3. Kauttakulkevia lähetystyyppejä ei ole taulussa.

1	2 3 4 5 6 7 8 9								
	Kirjelähetystyyppejä (kirjeitä, postikortteja ja ristiteitä). — Brevförsändelser (brev, postkort och korsband).					Paketteja. — Paket.			
	Tavallisia. Vanliga.	Kirjattuja. Rekommenderade.	Vakuutettuja. Assurerade.	Vakuutettu arvo. Assuransbelopp. mk	Tavallisia. Vanliga.	Rekommenderade. Kirjattuja.	Vakuutettuja. Assurerade.	Vakuutettu arvo. Assuransbelopp. mk	
Maksunalaisia lähetystyyppejä. — Portopliktiga försändelser.									
Toimipaikat läänittäin. Anstalterna länsvis.									
Uudenmaan lääni. Nylands län. Konttorit. — Kontor.									
1	Borgå — Porvoo	800 600	16 660	222	773 732	37 200	313	2	11 500
		84 700	4 215	227	1 213 013	2 400	9	—	—
2	Ekenäs — Tammisaari	250 400	8 906	126	392 758	4 400	302	4	6 800
		9 500	241	—	—	200	216	—	—
3	Hangö — Hanko	239 600	16 174	354	1 201 451	4 300	348	46	145 439
		1 700	127	—	—	—	—	—	—
4	Helsinki — Helsingfors	28 291 700	800 237	12 248	112 273 964	869 000	37 630	2 128	21 516 582
		167 300	2 774	137	144 070	2 700	31	—	—
5	Lovisa — Loviisa	109 500	8 628	135	430 648	1 700	224	23	157 955
		25 900	1 176	35	129 892	600	6	—	—
6	Sanomalehtipostikonttori — Tidningspostkontoret	—	—	—	—	—	—	—	—
Toimistot. — Expeditioner.									
1	Alberga — Leppävaara	28 100	570	25	27 238	800	4	—	—
2	Artjärvi	8 100	639	41	97 781	200	10	—	—
		4 600	328	11	12 963	200	1	—	—
3	Bromarf	8 500	672	17	34 440	300	2	—	—
4	Elimäki	18 400	840	69	90 320	700	3	1	4 000
		13 700	599	32	59 417	200	1	—	—
5	Espoo — Esbo	40 600	845	16	29 699	600	1	—	—
6	Fiskars — Fiskari	50 500	3 361	56	178 121	1 500	29	3	2 408
		23 800	855	104	1 173 480	500	12	2	8 800
7	Grankulla — Kauniainen	62 900	2 926	83	288 718	1 300	111	—	—
		22 800	192	1	20 000	200	9	—	—
8	Huopalahti — Hoplaks	41 600	801	21	31 171	4 000	33	—	—
9	Hyvinkää	272 100	5 843	82	187 638	4 800	257	4	26 500
		50 300	1 631	59	217 605	1 200	168	—	—
10	Inkoo as. — Ingå st.	19 100	359	6	11 180	400	—	—	—
		39 500	1 435	25	92 183	600	92	—	—
11	Jokela	81 800	2 584	11	22 993	1 300	28	6	145 000
		20 000	464	16	64 415	200	2	2	2 500
12	Järvenpää	84 500	2 879	72	152 082	1 400	49	1	2 000
13	Karis — Karjaa	75 200	3 829	44	73 183	1 800	73	1	3 200
		41 000	776	17	24 834	600	1	—	—
14	Karkkila	93 900	3 007	39	43 291	1 700	9	1	20 000
		8 200	104	—	—	100	—	—	—
15	Kauklahti — Köklaks	15 200	796	49	102 220	200	16	—	—
16	Kausala	40 400	1 795	106	244 568	1 100	20	—	—
		49 000	1 492	56	109 160	900	5	—	—
17	Kellokoski	20 000	1 035	60	104 817	600	5	—	—
		4 300	270	—	—	200	—	—	—
18	Kerava	90 900	3 512	84	99 647	2 500	124	—	—
		109 200	2 806	102	157 802	2 900	17	1	100
19	Kirkniemi — Gerknäs	44 700	2 363	15	18 105	800	10	—	—

Tabell 2. Avgångna postförsändelsers antal och angivna värden, inbetalade postanvisningsbelopp och prenumerationsavgifter samt ankomna tidningar.

Anm. 1. I tabellen hava endast upptagits kontor och expeditioner. För de av dessa anstalter, vilka i tabellen äga dubbelradiga uppgifter angiver första raden de från ifrågakvarande anstalter avgångna försändelsernas samt de till dessa ankomna tidningarnas antal, andra raden däremot antal försändelser, avgångna från underlydande poststationer I och II ävensom de till dessa ankomna tidningarnas antal.
 Anm. 2. Postförsändelser äro jämväl medräknade i de tal, vilka finnas uppräknade i kol. 2—4, 6—8, 12 och 14.
 Anm. 3. Transitförsändelser ingå icke i tabellen.

10		11		12		13		14		15		16		17		18		19		20	
sändelser.		Posti- ja postiennakko- osoituksia. Post- och postförsökts- anvisningar.		Virkaletyksiä. — Tjänsteförsändelser.		Kirjälähtyksiä. Brevförsändelser.		Paketteja. Paket.		Yhteensä. — Summa.		Postiennakkoletyksiä. Postförsöktsförsändelser.		Kertyneet tilaus- määrät. Inbetalade prenume- rationsavgifter.		Tilattuja, saapuneita sano- mattia ja aikakauslehtiä (numerokappaleita). Prenumererade ankomna tidningar och tidskrifter (numerexemplar).					
Luku. Antal.	Kertyneet määrät. Inbetalade belopp. mk	Luku. Antal.	Ilmoitettu arvo. Angivna värden. mk	Luku. Antal.	Ilmoitettu arvo. Angivna värden. mk	Luku. Antal.	Ilmoitettu arvo. Angivna värden. mk	Luku. Antal.	Arvo. Belopp. mk	Luku. Antal.	Arvo. Belopp. mk	Luku. Antal.	Arvo. Belopp. mk	Luku. Antal.	Arvo. Belopp. mk	Luku. Antal.	Arvo. Belopp. mk	Luku. Antal.	Arvo. Belopp. mk	Luku. Antal.	Arvo. Belopp. mk
15 989	5 164 974	77 198	10 340 907	1 284	80 880				949 468	16 371 993	12 855	132 707	1 804 800	1							
6 747	1 589 908	16 124	4 547 459	300	—				114 722	7 350 380	169	—	976 400								
8 979	2 470 404	49 738	4 128 101	238	—				323 093	6 998 063	1 876	19 744	625 500	2							
—	—	230	38 357	—	—				10 387	38 357	—	—	62 100								
10 147	3 836 683	47 203	20 134 821	148	55 000				318 320	25 373 394	2 143	25 853	737 900	3							
—	—	1 200	—	233	69 108				3 410	69 108	—	—	17 500								
238 033	107 617 701	4 967 841	1 001 743 110	209 085	2 736 980 396				35 421 895	3 980 131 753	736 728	24 409	16 761 200	4							
3 684	1 040 746	33 388	3 204 865	200	—				210 214	4 389 681	485	—	355 200								
7 962	3 112 581	21 005	13 589 100	449	—				149 626	17 290 284	774	66 411	646 200	5							
2 313	714 913	7 147	1 257 824	104	—				37 281	2 102 629	295	—	278 100								
—	—	—	—	—	—				—	—	—	4 259 996	—	6							
979	340 171	9 648	245 914	1	—				40 127	613 323	190	3 357	308 500	1							
882	239 200	3 522	825 504	9	—				13 403	1 162 485	185	3 075	142 900	2							
400	88 872	1 922	154 981	4	—				7 466	256 819	36	—	83 600								
1 191	300 921	5 040	713 591	13	—				15 735	1 048 952	97	21 727	140 700	3							
2 207	824 212	8 593	1 546 684	108	—				30 721	2 465 216	383	15 497	165 000	4							
641	267 447	3 612	574 499	100	—				18 885	891 313	59	—	158 200								
1 581	581 204	22 071	392 199	103	—				65 817	803 102	758	6 432	299 900	5							
2 300	521 281	5 441	1 587 098	9	—				63 199	2 088 908	41	34 010	232 700	6							
1 432	332 021	6 133	670 779	2	—				32 835	2 185 080	76	—	276 700								
3 316	1 048 283	18 030	4 256 132	—	—				88 666	5 593 133	267	21 494	546 800	7							
429	75 564	1 326	170 119	—	—				24 957	265 683	22	—	107 400								
1 046	240 938	9 157	723 112	1 504	4 000				58 162	999 241	642	1 187	518 800	8							
9 729	2 947 890	23 604	4 943 714	202	—				316 621	8 105 742	601	34 217	1 002 000	9							
1 767	610 366	5 781	903 311	400	—				61 306	1 731 282	28	—	494 600								
997	165 336	3 131	1 137 714	100	—				24 093	1 314 230	4	36 951	66 800	10							
1 975	569 365	8 997	1 039 840	900	—				53 524	1 751 388	20	—	277 800								
3 658	1 261 972	12 280	1 493 068	116	—				101 783	2 923 033	34	19 816	295 000	11							
647	187 349	1 397	160 528	100	—				22 828	414 792	—	—	125 500								
4 619	1 736 456	35 170	2 141 446	124	—				128 814	4 031 984	490	18 796	410 500	12							
5 357	1 610 066	29 942	2 064 779	543	—				116 789	3 751 228	2 343	26 986	334 700	13							
1 592	329 879	919	472 338	—	—				44 905	827 071	50	—	126 600								
5 002	1 575 474	27 075	1 934 371	208	—				130 941	3 573 136	983	14 276	771 100	14							
—	—	320	187	—	—				8 724	187	—	—	79 600								
1 669	450 017	4 696	486 183	1	—				22 627	1 038 420	18	4 333	283 500	15							
3 558	953 489	29 067	2 826 056	120	—				76 166	4 024 113	222	22 200	363 000	16							
1 391	321 889	3 812	551 498	10	—				56 666	982 547	216	—	542 900								
1 834	498 834	1 661	621 511	—	—				25 195	1 225 162	51	14 667	135 700	17							
—	—	100	—	—	—				4 870	—	—	—	72 700								
3 982	1 159 736	59 938	5 640 283	1 246	—				162 306	6 899 668	454	41 926	398 000	18							
3 501	1 030 174	21 322	1 595 574	304	—				140 153	2 783 650	774	—	465 500								
2 891	655 447	1 969	290 802	5	—				52 753	964 354	5 343	11 434	189 800	19							

Taulu 2. (Kts. siv. 14—15.)

	1	2	3	4	5	6	7	8	9
20	Koria	97 400	2 029	19	29 894	1 900	36	—	—
		3 400	102	—	—	—	—	—	—
21	Kuusankoski	146 400	6 490	141	2 746 201	3 800	215	633	29 341 245
		40 200	2 240	16	41 128	1 700	8	—	—
22	Kyrkslätt — Kirkkonummi	50 800	1 522	53	101 147	600	89	—	—
		16 100	380	97	130 405	200	—	—	—
23	Lappohja — Lappvik	21 900	586	46	83 630	700	17	—	—
		4 700	187	—	—	100	1	—	—
24	Lappträsk — Lappträski	11 200	1 103	7	7 377	—	50	2	10 000
		27 100	1 225	9	16 206	900	9	—	—
25	Lohja — Lojo	142 600	5 951	113	598 247	2 300	91	1	150
26	Lohja as.	39 600	1 633	36	54 805	900	10	—	—
		16 300	721	22	40 008	400	—	—	—
27	Malmi — Malm	105 300	1 702	61	95 369	2 100	11	2	55 000
28	Masala — Masaby	9 900	442	18	46 998	200	3	—	—
		9 700	549	7	8 155	200	5	—	—
29	Mustio — Svartå	11 000	896	65	290 067	200	6	1	1 000
30	Myrskylä — Mörskom	15 400	692	14	15 650	500	2	—	—
		11 100	716	7	18 100	300	9	—	—
31	Mäntsälä	36 900	1 421	53	75 360	400	3	1	40 000
		33 400	819	—	880	1 100	2	—	—
32	Nickby — Nikkilä	49 400	1 857	38	99 826	1 500	55	—	—
		74 800	1 473	74	205 319	1 400	5	—	—
33	Nummela	90 000	1 104	18	47 256	2 500	8	—	—
		18 700	109	—	—	1 200	—	—	—
34	Nummi	23 700	820	13	21 618	700	9	—	—
35	Nurmijärvi	29 600	1 039	—	—	1 300	—	—	—
		26 400	543	23	35 017	700	—	—	—
36	Ojakkala	13 900	758	26	120 719	200	21	—	—
37	Orimattila	73 300	3 048	63	104 697	1 600	58	1	3 200
		27 700	830	21	54 499	700	2	—	—
38	Otalampi	20 400	651	49	106 012	200	2	—	—
		10 300	300	18	619 932	200	1	—	—
39	Oulunkylä — Äggelby	28 500	601	38	60 104	700	49	—	—
40	Pinjainen — Billnäs	40 500	873	5	175 528	800	7	—	—
41	Pitäjänmäki — Sockenbacka	29 100	898	18	78 427	800	6	1	2 000
42	Pohjankuru — Skuru	38 300	1 659	7	4 605	300	50	—	—
43	Pusula	12 200	753	32	44 149	600	3	—	—
44	Päivölä — Solberg	13 000	224	15	42 067	500	—	—	—
		3 500	151	30	34 435	100	—	—	—
45	Rajamäki	26 600	707	14	26 845	1 500	19	—	—
46	Röykkä as.	7 200	519	3	4 000	400	—	—	—
		38 800	950	22	39 187	500	6	—	—
47	Siuntio as. — Sjundeå st.	52 200	1 059	5	13 745	300	63	—	—
		9 300	219	2	12 510	200	6	—	—
48	Tapanila — Mosabacka ¹⁾	25 000	750	17	109 693	1 000	7	1	150
49	Tenala — Tenhola	13 400	610	35	84 096	100	4	—	—
50	Tikkurila — Dickursby	62 400	2 709	56	231 358	1 200	31	—	—
		25 200	754	75	106 009	600	—	—	—
51	Vihti	31 700	1 230	19	28 292	1 000	4	2	11 200
		4 200	166	—	—	100	235	—	—
52	Virkkala — Virkby	49 500	1 250	14	37 250	800	49	4	6 200
53	Voikka	51 100	2 573	42	131 480	2 500	22	—	—
	Yhteensä — Summa	33 334 100	971 339	16 380	127 406 901	1 001 000	41 460	2 871	51 522 929
Turun ja Porin lääni.									
Åbo och Björneborgs län.									
Konttorit. — Kontor.									
1	Pori	845 500	37 163	587	2 378 406	16 500	719	31	1 603 900
		47 500	2 036	109	291 598	1 500	38	20	196 000
2	Rauma	238 800	14 090	296	461 461	4 400	357	—	—
		53 500	2 488	111	309 116	900	6	—	—
3	Salo	400 100	22 639	353	787 132	4 700	281	7	21 050
		104 200	2 730	253	345 830	1 400	10	—	—
4	Turku — Åbo	3 291 400	107 386	2 132	7 121 483	69 700	4 270	116	1 068 611
		73 100	1 687	170	323 307	2 100	19	1	250
5	Uusikaupunki	95 200	4 402	170	259 556	2 300	170	—	—
		21 500	1 139	60	193 377	700	3	1	100

¹⁾ Korotettu postitoimistoksi 1/6 1939. — Uppflyttats till postexpedition 1/6 1939.

Tabell 2. (Se sid. 14—15.)

10	11	12	13	14	15	16	17	18	19	20
3 019	893 747	9 049	3 127 289	200	—	113 652	4 050 930	90	10 512	344 100
—	—	—	—	—	—	3 502	—	—	—	60 000
4 941	1 687 153	11 765	19 831 557	137	—	174 522	53 606 156	174	27 950	1 714 400
2 833	850 416	10 521	1 410 917	112	—	57 630	2 302 461	243	—	46 100
2 468	498 603	9 228	409 619	303	—	65 063	1 009 369	296	46 305	358 200
606	146 363	806	228 854	200	—	18 389	505 622	1	—	51 700
1 236	541 704	6 623	692 351	202	—	31 310	1 317 685	150	9 078	77 700
—	—	523	83 511	2	—	5 513	83 511	—	—	58 700
1 686	318 361	4 210	1 266 327	4	—	18 262	1 602 065	98	36 795	212 600
1 303	336 647	3 017	489 735	—	—	33 563	842 588	10	—	245 900
8 614	2 495 675	27 283	10 852 236	135	—	187 088	13 946 308	2 354	25 581	604 900
1 478	350 856	3 727	1 346 257	116	500	47 500	1 752 418	13	15 664	267 600
1 083	289 116	4 210	692 662	106	—	22 842	1 021 786	29	—	127 500
2 941	747 299	46 990	1 609 025	319	—	159 426	2 506 693	957	7 446	438 400
1 223	273 186	5 785	1 523 306	—	—	17 571	1 843 490	366	12 821	108 500
1 372	196 829	2 435	248 259	—	—	14 268	453 243	22	—	111 400
1 141	378 832	767	381 200	5	—	14 081	1 054 099	7	8 371	111 200
1 142	294 835	2 976	676 020	102	—	20 828	986 505	102	11 326	108 500
614	121 371	629	228 175	—	—	13 375	367 646	12	—	95 600
3 272	1 034 990	28 917	2 189 561	200	—	71 167	3 339 911	208	33 404	413 200
943	330 825	1 454	540 063	—	—	37 719	871 768	3	—	223 700
3 007	922 533	20 084	3 364 271	22	—	75 963	4 386 630	263	49 324	446 200
2 568	990 749	5 384	1 421 194	103	—	85 807	2 617 262	85	—	732 100
2 243	577 151	7 374	483 962	504	—	103 751	1 108 369	73	9 843	261 600
—	—	700	—	—	—	20 709	—	—	—	72 500
1 361	330 668	12 264	476 472	204	—	39 071	828 758	112	4 519	192 800
1 581	361 949	11 029	813 296	729	—	45 278	1 175 245	262	12 849	200 100
582	102 771	152	4 473	200	—	28 600	142 261	14	—	181 700
903	179 580	1 914	218 882	—	—	17 722	519 181	29	6 012	110 400
3 821	1 294 776	2 289	2 279 150	221	—	84 401	3 681 823	878	18 733	414 200
831	551 234	1 978	799 185	—	—	32 062	1 404 918	27	—	279 400
1 108	375 973	2 100	812 160	102	—	24 612	1 294 145	15	10 052	148 200
833	241 764	484	238 344	—	—	12 136	1 100 040	36	—	77 700
1 177	230 565	7 169	2 124 460	137	—	38 371	2 415 129	127	2 166	160 500
1 140	230 430	6 078	225 428	—	—	49 403	631 386	32	6 976	125 400
1 745	398 266	7 644	12 294 893	200	—	40 412	12 773 586	121	11 562	528 300
2 442	489 729	6 854	581 589	441	600	50 053	1 076 523	196	21 748	221 300
1 306	278 678	5 491	366 788	10	—	20 395	689 615	47	8 211	275 800
873	255 879	1 085	550 897	—	—	15 697	848 843	15	20 171	79 400
493	148 028	1 335	291 938	—	—	5 609	474 401	14	—	35 000
1 245	488 160	559	461 456	—	—	30 646	976 461	137	4 778	135 500
965	286 478	3 113	825 837	2	—	12 202	1 116 315	25	16 829	61 600
897	231 141	581	275 709	—	—	41 756	546 037	26	—	126 000
1 957	366 661	8 839	1 337 894	401	—	64 824	1 718 300	337	31 292	199 900
664	136 174	1 615	207 872	—	—	12 006	356 556	63	—	73 700
1 597	260 125	3 884	713 468	7	—	32 263	1 083 436	33	5 811	311 300
2 147	406 016	7 639	419 367	1	—	23 936	909 479	111	13 726	186 000
2 594	828 679	8 112	1 484 479	100	—	77 202	2 544 516	203	26 958	401 100
888	146 093	937	129 033	2	—	28 456	381 135	10	—	309 200
2 560	774 091	18 684	1 304 358	2	—	55 201	2 117 941	1 041	16 466	205 900
—	—	152	14 424	—	—	4 853	14 424	—	—	39 600
2 504	1 010 903	10 937	1 213 518	—	—	65 058	2 267 871	200	11 425	281 400
3 435	1 153 731	5 866	15 560 392	—	—	65 538	16 845 603	183	6 983	819 100
455 809	172 097 566	5 933 804	1 198 123 447	223 954	2 737 190 484	41 980 717	4 286 341 327	779 542	5 443 188	45 154 800
28 286	10 508 872	120 186	25 468 972	1 511	23 617 700	1 050 483	63 577 850	6 160	50 346	1 995 800
4 041	861 582	11 863	1 562 754	32	—	67 139	2 911 934	131	—	986 900
13 021	2 138 044	19 517	16 465 772	62	—	290 543	19 065 277	1 881	32 130	1 543 900
4 607	2 924 421	18 582	1 679 937	4	—	80 198	4 913 474	196	—	1 126 000
13 982	5 514 033	49 292	22 507 049	466	—	491 820	28 829 264	1 408	57 908	1 526 600
5 405	866 987	31 424	3 036 851	211	—	145 633	4 249 668	385	—	1 833 800
92 776	29 820 469	487 517	226 581 611	3 639	38 825 736	4 058 936	303 417 910	52 789	112 648	5 724 500
4 271	968 705	15 262	2 266 608	2	—	96 612	3 558 870	226	—	1 356 900
5 114	1 713 639	8 279	4 385 504	22	—	115 657	6 358 699	972	18 937	733 800
2 313	469 323	15 945	832 147	7	10 000	41 668	1 504 947	89	—	355 000

Taulu 2. (Kts. siv. 14—15.)

	1	2	3	4	5	6	7	8	9
Toimistot. — Expeditioner.									
1 Alastaro	16 900	711	17	29 950	300	9	—	—	—
	13 400	885	14	17 712	400	4	—	—	—
2 Aura	31 600	1 212	4	5 792	700	17	—	—	—
	76 900	2 698	180	325 386	2 500	20	—	—	—
3 Dalsbruk — Taalintehdas	42 800	2 602	63	132 769	700	14	—	—	—
	11 200	676	133	331 947	200	12	—	—	—
4 Eura	27 600	1 055	13	64 871	1 100	42	—	—	—
5 Harjavalta	41 800	1 756	22	87 810	600	7	—	—	—
	18 100	219	—	—	500	2	—	—	—
6 Honkajoki	18 900	1 248	57	133 779	400	1	—	—	—
	22 800	1 213	68	613 911	400	8	—	—	—
7 Houtskär — Houtskari	14 500	531	105	437 376	200	—	—	—	—
	6 400	239	7	16 198	300	—	—	—	—
8 Hämeenkyrö	22 300	950	32	36 776	400	11	—	—	—
	23 100	630	1	6 000	300	2	—	—	—
9 Ikaalinen	40 600	2 193	35	140 137	1 200	122	1	1 844	—
	9 100	417	6	5 900	300	1	—	—	—
10 Kankaanpää	49 100	2 533	65	100 007	1 600	33	—	—	—
	24 900	383	7	8 405	100	2	—	—	—
11 Karkku	32 800	1 569	15	25 288	800	31	2	1 500	—
	3 800	132	8	18 883	—	—	—	—	—
12 Kauvatsa as.	7 100	344	25	65 408	200	—	—	—	—
	10 900	467	39	119 906	500	1	—	—	—
13 Kiikka	38 800	1 116	14	14 241	700	2	—	—	—
14 Kiikoinen	14 100	548	11	113 655	500	5	—	—	—
15 Kimito — Kemiö	28 100	1 509	8	15 977	1 300	36	—	—	—
	59 400	2 808	91	398 871	2 100	32	—	—	—
16 Kiukainen	17 400	870	3	4 178	1 200	11	—	—	—
	62 100	2 054	26	67 200	300	5	—	—	—
17 Kokemäki	66 300	2 955	22	41 405	1 100	124	1	1 800	—
	9 900	223	5	17 580	200	—	—	—	—
18 Korpo — Korppoo	14 500	722	150	1 028 876	400	8	—	—	—
	2 000	50	—	—	100	—	—	—	—
19 Koski as.	18 300	688	60	165 850	200	2	1	1 700	—
	5 200	503	31	75 674	100	—	2	35 000	—
20 Koski T. l.	20 600	1 291	38	186 017	400	3	—	—	—
	17 700	575	4	3 776	400	11	—	—	—
21 Kyrö	22 900	1 309	18	36 491	300	37	—	—	—
	9 600	488	30	198 782	200	—	—	—	—
22 Kyröskoski	20 800	2 166	32	31 736	900	41	—	—	—
	6 400	86	—	—	400	—	—	—	—
23 Köyliö	10 500	551	14	112 563	200	1	—	—	—
	20 800	1 265	17	25 755	500	23	—	—	—
24 Laitila	40 300	1 595	36	44 890	700	4	1	2 000	—
25 Lauttakylä	76 200	2 694	31	44 798	1 200	64	—	—	—
	13 200	301	1	200	400	—	—	—	—
26 Lavia	17 900	1 203	30	54 021	700	10	—	—	—
	13 900	340	—	—	300	—	—	—	—
27 Littoinen	14 900	350	18	31 116	500	2	—	—	—
28 Loimaa	133 400	6 299	62	437 596	1 900	90	—	—	—
	10 100	362	—	—	200	—	—	—	—
29 Mellilä	16 400	1 249	28	39 229	200	35	—	—	—
30 Merikarvia	18 700	1 339	66	451 902	1 000	11	—	—	—
31 Mouhijärvi	14 000	706	34	43 047	200	25	—	—	—
	19 700	658	71	376 395	400	4	—	—	—
32 Mynämäki	20 600	1 654	12	78 950	400	14	1	3 000	—
	21 800	932	39	73 692	400	1	—	—	—
33 Mäntyluoto	26 300	1 759	100	267 744	400	16	—	—	—
34 Naantali	27 900	1 469	26	55 920	500	3	—	—	—
	9 800	471	20	109 032	200	1	—	—	—
35 Nagu — Nauvo	33 800	1 148	144	317 846	600	—	—	—	—
	8 100	148	—	—	100	—	—	—	—
36 Nakkila	24 900	1 168	19	72 376	600	7	—	—	—
	3 700	65	1	2 000	200	1	—	—	—
37 Niinisalo	13 700	846	64	90 527	400	10	—	—	—
	15 600	938	43	43 431	300	10	—	—	—

Tabell 2. (Se sid. 14—15.)

10	11	12	13	14	15	16	17	18	19	20	
1 634	302 576	4 019	721 082	10	—	23 600	1 053 608	90	14 455	393 300	1
893	211 946	7 783	375 366	302	—	23 681	605 024	79	—	306 000	
1 534	291 593	9 939	2 592 797	112	—	45 118	2 890 182	62	18 920	558 000	2
5 830	1 198 649	31 157	2 684 699	100	—	119 385	4 208 734	369	—	1 218 900	
3 353	1 239 197	3 330	2 653 259	15	—	52 877	4 025 225	61	25 070	299 400	3
615	345 852	5 610	551 790	—	—	18 446	1 229 589	23	—	80 400	
2 059	550 951	5 107	1 088 241	—	—	36 976	1 704 063	91	7 247	214 100	4
2 353	536 480	5 503	395 799	104	—	52 145	1 020 089	117	19 218	322 200	5
420	80 523	215	100 798	—	—	19 456	181 321	34	—	6 700	
2 442	704 401	10 559	1 666 718	103	—	33 710	2 504 898	63	9 121	214 700	6
2 321	533 888	9 680	1 292 767	100	—	36 590	2 440 566	74	—	499 400	
611	208 726	2 500	366 644	3	—	18 450	1 012 746	9	14 411	143 300	7
367	229 112	669	286 219	—	—	7 982	531 529	2	—	39 600	
1 400	346 576	7 095	1 345 525	112	—	32 300	1 728 877	201	16 920	252 000	8
814	225 271	2 860	416 855	2	—	27 709	648 126	7	—	226 400	
2 508	848 581	20 541	5 647 713	618	—	67 818	6 638 275	910	11 983	188 800	9
648	159 785	931	260 999	2	—	11 405	426 684	52	—	143 100	
3 575	900 361	11 141	1 864 945	126	—	68 173	2 865 313	373	9 007	465 500	10
177	68 850	7 494	100 344	—	—	33 063	177 599	12	—	157 300	
2 327	761 195	9 035	1 242 241	103	—	46 682	2 030 224	178	10 311	174 400	11
283	103 020	1 394	143 385	200	—	5 817	265 288	97	—	43 700	
543	235 154	824	571 851	9	—	9 045	872 413	10	4 834	90 700	12
859	302 363	1 752	334 590	—	—	14 518	756 859	34	—	180 800	
1 296	276 052	9 573	199 428	114	—	51 615	489 721	88	9 078	353 000	13
602	139 719	2 651	162 968	3	—	18 420	416 342	301	3 200	177 400	14
2 296	507 390	9 302	1 772 597	6	—	42 557	2 295 964	164	37 884	324 200	15
2 955	839 387	7 252	1 548 521	—	—	74 688	2 786 779	94	—	545 700	
1 114	222 562	3 467	2 463 021	—	—	24 065	2 689 761	85	8 927	229 200	16
4 548	1 516 064	6 629	1 719 324	—	—	75 662	3 302 588	32	—	601 600	
3 638	982 608	9 681	1 628 871	102	—	83 923	2 654 684	345	12 270	509 800	17
623	149 537	555	186 702	3	—	11 509	353 819	11	—	121 700	
1 349	632 292	8 029	1 362 951	1	26 000	25 159	3 050 119	147	14 770	92 000	18
—	—	615	1 090	—	—	2 765	1 090	—	—	24 100	
1 093	315 001	2 397	714 352	—	—	22 741	1 196 903	7	11 661	291 800	19
952	204 023	2 519	171 675	—	—	9 307	1 032 372	68	—	191 600	
1 641	405 377	3 759	1 765 973	109	—	27 841	2 357 367	57	10 579	207 700	20
1 152	271 193	8 988	1 407 597	2	—	28 832	1 682 566	67	—	250 500	
2 092	416 060	5 725	756 720	—	—	32 381	1 209 271	96	9 458	332 100	21
874	204 631	5 210	303 362	—	—	16 402	706 775	54	—	339 100	
2 915	871 969	1 556	1 040 190	100	—	28 510	1 943 895	63	8 325	363 800	22
—	—	606	73 787	—	—	7 492	73 787	—	—	37 700	
1 396	305 987	4 336	1 729 264	106	—	17 104	2 147 814	107	9 884	243 000	23
2 656	553 458	4 081	734 885	300	—	29 642	1 314 098	41	—	484 700	
3 597	723 346	10 818	1 473 330	531	—	57 582	2 243 566	215	8 351	946 000	24
4 323	1 111 191	15 102	1 939 680	442	—	100 056	3 095 669	240	14 726	771 400	25
847	215 416	135	43 476	—	—	14 884	259 092	7	—	177 900	
1 521	290 640	8 706	528 243	—	—	30 070	872 904	87	4 215	132 100	26
—	—	671	29 152	—	—	15 211	29 152	—	—	181 200	
698	150 299	820	251 522	—	—	17 288	432 937	8	3 458	175 700	27
7 090	2 265 341	25 830	4 009 988	329	—	175 000	6 712 925	1 681	16 741	1 019 000	28
—	—	10 578	89 804	—	—	21 240	89 804	—	—	965 800	
1 342	323 614	2 434	268 974	—	—	21 688	631 817	35	1 821	508 700	29
2 236	526 380	2 488	965 882	46	—	25 886	1 944 164	101	8 421	255 300	30
1 290	274 718	9 273	847 021	13	—	25 541	1 164 786	62	12 747	198 500	31
1 607	446 187	8 316	829 912	310	—	31 066	1 652 494	91	—	342 000	
1 862	368 346	12 631	1 944 694	113	—	37 287	2 394 990	177	15 411	452 100	32
1 248	321 762	4 432	596 120	—	—	28 852	991 574	28	—	417 700	
696	437 336	741	438 139	1	—	30 013	1 143 219	12	2 647	83 600	33
1 805	444 044	10 682	1 694 670	6	—	42 391	2 194 634	137	14 893	397 000	34
1 433	406 739	4 129	1 118 556	100	—	16 154	1 634 327	89	—	311 700	
1 688	696 771	4 075	905 948	3	29 000	41 458	1 949 565	148	14 507	171 900	35
—	—	302	4 259	—	—	8 650	4 259	—	—	32 400	
1 838	380 098	3 508	608 234	113	—	32 153	1 060 708	89	6 793	486 800	36
139	26 370	427	54 572	3	—	4 536	82 942	—	—	50 200	
1 949	707 477	5 183	5 972 657	420	—	22 572	6 770 661	101	7 039	785 200	37
1 080	216 534	10 026	444 700	4	—	28 001	704 665	41	—	215 100	

Taulu 2. (Kts. siv. 14—15.)

	1	2	3	4	5	6	7	8	9
38 Noormarkku		24 600	2 332	75	189 442	1 000	21	—	—
		4 900	215	18	30 186	100	4	—	—
39 Nousiainen as.		1 100	63	4	9 180	100	—	—	—
		20 100	664	26	33 046	600	7	1	20
40 Paimio		26 000	1 901	40	75 552	300	27	1	15 000
		32 800	439	15	58 777	300	11	1	500
41 Pargas — Parainen		85 800	3 622	74	174 003	2 000	148	2	48 000
42 Parkano		43 500	2 257	78	114 457	2 400	193	1	50
		43 800	2 048	65	305 565	6 000	16	—	—
43 Peipohja		17 800	607	29	53 851	900	11	—	—
44 Perniö		45 000	1 183	14	40 342	1 500	24	—	—
		13 600	668	13	21 245	200	3	—	—
45 Perniö k. k.		32 800	1 661	26	33 140	700	8	—	—
		29 800	2 254	63	360 321	600	13	5	48 000
46 Piikkiö		66 200	561	77	175 356	1 400	1	—	—
47 Pomarkku		7 800	553	29	30 414	100	6	—	—
		7 000	268	11	18 338	200	14	—	—
48 Punkalaidun		15 200	1 337	16	19 256	300	56	—	—
		8 000	226	4	12 474	200	6	—	—
49 Reposaari		24 800	1 298	68	154 796	1 300	5	—	—
50 Sauvo		21 500	1 060	28	34 470	400	30	1	3 000
		7 400	347	31	110 159	300	2	3	7 000
51 Siikainen		7 800	651	20	39 817	300	—	—	—
		9 600	329	64	101 344	100	—	—	—
52 Taivassalo		36 200	911	25	79 785	1 700	12	—	—
		4 600	92	11	99 731	200	—	—	—
53 Teijo		18 700	973	17	28 460	600	6	—	—
		6 900	215	7	9 148	700	11	—	—
54 Tyrvää		22 000	753	10	38 528	500	13	—	—
55 Ulvila		35 700	1 508	10	21 307	1 100	4	—	—
		11 700	502	14	20 883	100	1	—	—
56 Vammala		90 600	4 093	107	268 664	3 300	76	1	5 000
		31 900	906	19	30 710	600	—	—	—
57 Viljakkala		15 300	335	42	65 716	400	3	—	—
		39 700	1 645	59	150 051	1 400	43	—	—
58 Vinkkilä		16 700	1 002	31	54 664	500	—	—	—
		39 500	1 828	67	104 926	700	5	—	—
59 Ypäjä		19 200	735	17	26 705	500	1	—	—
60 Ypäjä as.		7 000	321	22	87 230	200	—	—	—
		9 400	283	7	74 312	100	1	—	—
61 Äetsä		21 800	685	21	57 998	400	11	—	—
		6 900	262	7	10 882	100	1	—	—
	Yhteensä — Summa	7 828 400	313 487	7 957	23 794 047	170 200	7 655	201	3 063 325
Ahvenanmaan maakunta.									
Landskapet Åland.									
Konttori. — Kontor.									
1 Mariehamn — Maarianhamina		213 600	10 299	334	1 562 625	3 900	382	14	43 400
		107 400	3 556	204	445 793	2 500	94	—	—
Toimisto. — Expedition.									
1 Degerby-Åland		13 800	788	45	112 084	300	2	50	234 500
		16 500	1 343	107	231 992	800	9	2	8 000
	Yhteensä — Summa	351 300	15 986	690	2 352 494	7 500	487	66	285 900
Hämeen lääni.									
Tavastehus län.									
Konttorit. — Kontor.									
1 Hämeenlinna		668 900	19 955	702	1 918 645	22 700	1 242	1	1 000
		110 800	4 465	313	654 810	2 800	21	2	7 318
2 Lahti		1 158 600	38 530	374	1 091 513	21 500	1 118	8	424 500
		55 300	1 739	137	345 699	1 000	3	1	4 550
3 Tampere		3 005 800	92 219	2 026	4 631 968	79 700	2 893	120	412 872
		138 000	3 625	645	1 323 512	3 400	44	1	300

Tabell 2. (Se sid. 14—15.)

10	11	12	13	14	15	16	17	18	19	20	
1 428	475 480	10 078	1 331 737	11	—	39 545	1 996 659	95	6 483	251 000	38
413	225 550	1 106	181 084	1	—	6 757	436 820	9	—	82 700	
170	78 279	1 944	765 158	—	—	3 381	852 617	—	5 100	31 200	39
1 983	403 829	2 623	712 450	101	—	26 105	1 149 345	41	—	701 800	
3 224	628 335	12 976	1 353 616	1	—	44 470	2 072 503	198	15 883	431 400	40
758	135 968	3 802	252 052	—	—	38 126	447 297	35	—	244 300	
6 342	1 324 846	10 756	1 690 496	1	—	108 745	3 237 345	212	51 966	1 002 700	41
3 191	812 509	12 070	1 885 953	311	—	64 001	2 812 969	149	16 224	274 600	42
2 226	410 017	4 322	636 596	5	3 000	53 082	1 355 178	45	—	294 000	
1 209	470 569	3 162	452 195	425	—	24 143	976 615	9	1 896	121 500	43
1 269	286 227	10 151	729 768	452	—	59 593	1 056 337	10	8 512	222 100	44
467	79 761	699	219 928	—	—	15 650	320 934	6	—	202 900	
2 842	844 122	53 110	2 522 998	173	—	91 320	3 400 260	321	44 038	344 100	45
3 115	986 966	3 369	1 625 554	7	—	39 226	3 020 841	85	—	316 200	
1 331	299 587	14 880	202 605	500	—	84 950	677 548	86	6 554	660 500	46
1 041	237 978	4 372	561 034	4	6 012	13 905	835 438	67	4 419	144 800	47
355	27 059	461	80 681	1	—	8 310	126 078	7	—	117 200	
2 006	494 812	12 617	1 142 235	2	—	31 534	1 656 303	95	5 218	437 300	48
268	71 902	3 503	283 679	109	—	12 316	368 055	12	—	50 100	
2 010	1 186 026	3 161	1 381 355	611	—	33 253	2 722 177	65	5 525	202 700	49
1 756	301 640	4 493	788 934	11	130	29 279	1 128 174	117	14 822	409 300	50
498	97 554	1 745	264 202	105	—	10 431	478 915	59	—	134 600	
1 244	206 831	3 320	541 227	3	—	13 338	787 875	72	3 533	140 700	51
507	95 450	859	121 061	108	—	11 567	317 855	2	—	120 700	
1 228	212 524	11 598	570 229	405	—	52 079	862 538	60	8 458	423 900	52
232	52 635	988	105 418	—	—	6 123	257 784	—	—	36 900	
1 468	476 123	1 051	606 762	5	45 695	22 820	1 157 040	31	17 795	86 900	53
350	79 298	1 599	248 116	—	—	9 782	336 562	80	—	88 800	
1 214	285 575	10 233	68 797	1	—	34 724	392 900	40	4 060	213 000	54
1 852	491 686	21 966	1 595 655	—	—	62 140	2 108 648	581	1 619	290 100	55
571	103 982	9 358	306 420	—	—	22 246	431 285	39	—	192 100	
4 431	1 222 723	34 105	4 384 144	425	—	137 138	5 880 531	1 573	28 120	560 000	56
1 727	382 774	4 790	530 531	3	—	39 945	944 015	69	—	413 100	
1 127	373 753	5 000	1 560 758	100	—	22 307	2 000 227	44	14 517	130 500	57
2 036	730 123	1 246	913 601	—	—	46 129	1 793 775	93	—	475 200	
1 499	432 198	5 384	1 627 851	7	—	25 123	2 114 713	33	20 861	263 700	58
3 375	779 100	12 993	1 543 277	—	—	58 468	2 427 303	161	—	624 900	
1 825	311 317	8 819	1 132 705	202	—	31 299	1 470 277	26	3 577	319 400	59
651	212 374	1 401	397 934	102	—	9 697	697 538	65	3 188	99 500	60
387	79 309	1 384	85 609	—	—	11 562	239 230	209	—	166 700	
1 375	579 929	6 333	575 616	103	—	30 728	1 213 543	18	6 686	135 800	61
466	109 174	2 412	242 423	—	—	10 148	362 479	108	—	87 300	
348 330	102 412 938	1 505 482	413 063 087	15 552	62 563 273	10 197 264	604 896 670	77 398	1 000 326	49 746 100	
7 338	2 638 696	30 485	8 975 691	266	6 000	266 618	13 226 412	1 073	164 958	609 300	1
5 003	1 192 263	22 340	3 532 404	328	3 397	141 425	5 173 857	236	—	1 465 000	
1 015	363 397	5 198	831 994	128	1 200	21 326	1 543 175	27	44 951	137 400	1
1 072	244 582	7 800	707 352	2	—	27 635	1 191 926	103	—	151 100	
14 428	4 438 938	65 823	14 047 441	724	10 597	457 004	21 135 370	1 439	209 909	2 362 800	
21 126	7 163 213	173 304	333 017 902	5 567	8 965 909	913 497	351 066 669	19 657	80 368	2 006 300	1
5 323	1 304 451	26 474	3 278 544	121	—	150 319	5 245 123	607	—	1 325 900	
28 021	9 405 081	424 515	35 943 406	889	—	1 673 555	46 864 500	11 289	63 730	2 636 300	2
2 062	698 104	10 900	1 306 814	104	—	71 246	2 355 167	363	—	577 400	
78 255	27 702 076	670 081	131 494 053	7 579	65 094 027	3 938 673	229 334 996	33 670	136 951	6 016 700	3
8 220	1 705 081	37 788	5 034 265	224	125	191 947	8 063 283	855	—	2 070 300	

Taulu 2. (Kts. siv. 14—15.)

	1	2	3	4	5	6	7	8	9
Toimistot. — Expeditioner.									
1	Aitoo	13 200	598	11	26 185	700	24	5	77 600
2	Forssa	108 000	7 470	70	233 351	3 000	296	—	—
		32 300	638	—	—	200	9	—	—
3	Hauho	17 900	804	25	47 082	500	5	3	4 000
4	Herrala	14 000	528	13	24 648	400	6	—	—
5	Hikiä	28 000	697	50	80 062	1 200	—	—	—
6	Hirsilä	20 400	479	37	87 001	1 400	—	—	—
7	Humppila	22 100	1 061	17	36 442	500	49	1	1 600
8	Iittala	70 100	1 171	47	47 657	9 100	7	—	—
9	Jokioinen	45 800	2 430	29	53 042	1 300	18	—	—
		13 100	428	1	1 000	200	6	—	—
10	Jämsä	90 200	3 793	83	152 864	2 300	154	5	11 300
		18 500	289	—	—	400	—	—	—
11	Jämsänkoski	51 100	2 707	87	146 528	2 300	53	—	—
		3 800	104	—	—	—	—	—	—
12	Järvelä	23 400	1 148	26	40 086	200	16	—	—
		25 200	1 103	38	109 721	700	1	—	—
13	Kangasala	41 200	1 738	40	50 326	1 300	50	2	27 000
		42 100	968	31	53 596	900	55	—	—
14	Kolho	24 800	906	47	102 439	600	7	—	—
15	Korkeakoski	25 500	750	30	30 730	700	1	—	—
		7 300	480	9	11 123	200	—	—	—
16	Korpilahti	33 100	1 419	41	146 484	700	8	—	—
		9 000	417	13	89 939	300	—	—	—
17	Koskenpää	16 600	791	20	91 891	400	—	—	—
18	Kuhmoinen	26 700	1 980	44	185 522	600	18	—	—
		9 700	445	—	—	200	1	—	—
19	Kuru	25 300	1 048	52	71 281	400	66	—	—
		10 300	364	45	64 935	200	3	—	—
20	Kuurila	31 900	518	27	48 590	600	1	—	—
21	Kylmäkoski	24 400	585	51	93 886	600	—	—	—
		4 900	127	—	—	100	—	—	—
22	Lammi	30 000	1 655	66	110 217	1 100	10	—	—
		17 700	376	21	47 049	200	2	1	500
23	Lappila	15 600	631	37	86 088	200	3	—	—
24	Lempäälä	49 000	2 021	36	82 286	1 300	7	2	600
		14 300	153	—	—	300	2	—	—
25	Leppäkoski	17 600	395	18	23 845	600	1	—	—
26	Loppi	13 600	661	47	101 234	200	6	2	2 000
		4 100	199	—	—	—	—	—	—
27	Lyly	12 200	499	86	106 137	200	3	—	—
28	Längelmäki	9 700	351	5	14 426	500	35	—	—
		15 300	600	6	4 921	200	5	1	2 000
29	Matku	11 000	666	26	110 954	200	1	—	—
		3 900	140	11	42 092	200	4	1	300
30	Mommila	31 400	556	9	13 680	1 000	1	—	—
31	Mänttä	112 300	5 106	89	163 379	3 300	272	5	7 800
		8 500	282	19	151 196	100	2	—	—
32	Nokia	135 100	6 055	26	168 708	4 500	178	—	—
33	Oitti	28 800	1 125	26	19 693	500	27	—	—
34	Orivesi	83 100	2 740	36	107 703	2 100	232	—	—
		20 200	761	83	680 963	400	12	—	—
35	Orivesi as.	43 400	1 174	18	38 544	900	2	—	—
36	Padasjoki	18 300	1 083	74	136 399	700	12	—	—
		31 900	1 390	27	63 809	700	4	—	—
37	Parola	33 900	1 233	55	146 468	800	42	—	—
38	Pälkäne	32 700	1 753	30	47 810	1 300	42	1	1 400
		4 100	228	—	—	—	—	—	—
39	Riihimäki	316 200	11 398	131	156 295	3 300	460	1	60 000
		20 700	390	33	57 895	1 300	—	—	—
40	Ruovesi	15 600	1 380	20	32 148	1 100	137	—	—
		48 300	1 520	108	381 148	2 100	4	—	—
41	Ryttylä	34 200	706	30	148 438	500	3	—	—
		4 600	106	—	—	—	—	—	—
42	Sahalahti	14 500	482	29	68 378	400	4	—	—
		22 200	883	30	133 872	400	12	—	—

Tabell 2. (Se sid. 14-15.)

10	11	12	13	14	15	16	17	18	19	20	
725	213 167	2 704	700 710	4	1 000	17 971	1 018 662	553	6 282	79 500	1
6 887	2 008 177	22 254	3 036 309	126	—	148 103	5 277 837	1 045	18 190	803 100	2
231	106 588	2 980	—	14	—	36 372	106 588	36	—	117 400	
1 624	428 047	10 822	875 315	27	—	31 710	1 354 444	139	11 591	233 200	3
445	228 948	448	179 197	—	—	15 840	432 793	9	5 267	276 800	4
1 100	240 419	2 863	286 814	100	—	34 010	607 295	399	3 754	126 000	5
801	274 176	824	204 599	—	—	23 944	565 776	36	530	109 200	6
1 592	351 125	4 271	432 963	2	—	29 593	822 130	43	7 528	299 700	7
1 832	550 844	11 154	811 519	708	—	94 119	1 410 020	120	11 214	374 700	8
2 926	738 130	16 966	2 684 696	220	10 000	69 689	3 485 868	1 663	14 343	364 800	9
695	100 458	2 848	249 982	—	—	17 278	351 440	8	—	271 800	
5 621	1 596 552	16 628	1 716 847	168	6 532	118 952	3 484 095	1 010	26 607	681 800	10
—	—	2 721	4 020	—	—	21 910	4 020	—	—	100 900	
4 347	1 256 878	11 928	5 030 325	117	120	72 639	6 433 851	171	14 480	536 600	11
—	—	49	—	—	—	3 953	—	—	—	30 600	
1 589	454 172	8 680	986 654	116	—	35 175	1 480 912	96	20 697	219 600	12
1 730	399 732	8 000	594 810	2	—	36 774	1 104 263	81	—	362 200	
2 532	587 709	35 821	1 499 567	508	25 000	83 191	2 189 602	2 849	20 013	444 700	13
1 033	210 227	4 276	486 529	57	—	49 420	750 352	296	—	223 700	
3 170	1 460 664	1 353	1 429 126	3	—	30 886	2 992 229	14	9 209	202 700	14
1 264	389 771	2 832	1 405 430	100	—	31 177	1 825 931	30	4 399	154 700	15
579	128 744	6 812	193 996	—	—	15 380	333 863	172	—	146 300	
2 515	530 559	16 156	751 309	24	—	53 963	1 428 352	351	14 564	376 300	16
714	172 868	1 576	246 843	7	—	12 027	509 650	16	—	121 000	
1 548	542 413	266	534 344	—	—	19 625	1 218 648	69	3 100	138 000	17
3 165	1 091 760	9 577	1 429 495	10	—	42 094	2 706 777	183	15 136	299 100	18
—	—	548	207 564	2	—	10 896	207 564	—	—	86 600	
1 878	510 083	9 418	1 440 885	121	—	38 283	2 022 249	370	9 283	331 300	19
756	79 832	1 125	317 637	—	—	12 793	462 404	7	—	190 700	
956	348 689	1 610	338 723	100	—	35 712	736 002	16	3 560	114 300	20
1 563	426 737	1 564	114 722	—	—	28 763	635 345	66	6 223	183 400	21
—	—	300	—	—	—	5 427	—	—	—	63 300	
2 474	604 310	7 049	1 086 117	207	—	42 561	1 800 644	275	21 456	280 300	22
481	136 898	1 968	323 448	—	—	20 749	507 895	3	—	150 900	
1 324	585 849	776	469 108	6	—	18 577	1 141 045	3	3 567	151 300	23
3 351	794 759	13 150	5 353 862	—	—	68 867	6 231 507	706	10 075	469 800	24
—	—	925	9 353	100	—	15 780	9 353	—	—	97 800	
905	339 852	722	322 323	—	—	20 241	686 020	—	4 782	71 800	25
1 380	377 234	20 782	1 171 767	10	—	36 688	1 652 235	328	7 651	192 800	26
—	—	181	74 557	—	—	4 480	74 557	—	—	47 200	
984	309 473	1 087	250 400	—	—	15 059	666 010	58	2 779	149 200	27
521	187 013	1 876	494 447	102	—	13 090	695 886	21	8 734	147 800	28
998	271 063	1 715	367 444	—	—	18 825	645 423	46	—	190 900	
967	213 697	5 415	323 210	—	—	18 275	647 861	50	7 404	211 100	29
287	40 381	3 339	247 083	—	—	7 882	329 856	57	—	59 600	
1 200	673 708	1 038	661 822	—	—	35 204	1 349 210	7	7 402	196 900	30
7 217	2 269 756	15 223	2 192 090	5	—	143 517	4 633 025	1 198	9 782	674 200	31
454	89 029	2 922	477 141	100	—	12 379	717 366	27	—	80 500	
6 341	1 517 059	5 458	2 230 978	357	—	158 015	3 916 745	475	10 105	1 731 200	32
1 475	286 568	5 299	404 829	—	—	37 252	711 090	116	10 595	249 400	33
3 247	922 927	1 966	2 387 744	9	—	93 430	3 418 374	647	20 301	439 300	34
1 432	442 494	4 121	1 205 777	26	—	27 035	2 329 234	148	—	298 000	
2 154	756 940	7 171	915 397	200	—	55 019	1 710 881	167	14 368	265 100	35
2 005	635 739	14 739	1 244 796	101	—	37 014	2 016 934	176	22 087	116 200	36
798	227 379	3 001	687 043	206	—	38 026	978 231	10	—	253 200	
1 665	431 403	7 745	379 457	100	—	45 540	957 328	241	6 878	257 200	37
2 231	647 327	13 777	11 805 312	1 005	220	52 839	12 502 069	779	18 443	283 000	38
—	—	470	116 381	—	—	4 798	116 381	—	—	64 800	
12 373	4 241 886	71 529	7 348 753	254	—	415 646	11 806 934	956	21 427	670 800	39
708	197 390	3 526	447 857	—	—	26 657	703 142	12	—	217 900	
2 336	690 802	22 593	2 650 112	106	—	43 272	3 373 062	2 128	14 144	249 800	40
2 709	1 003 665	2 424	1 071 908	106	—	57 271	2 456 721	2 926	—	419 600	
1 566	325 101	3 943	168 241	400	—	41 348	641 780	1 164	5 806	191 000	41
—	—	337	15 355	—	—	5 043	15 355	—	—	96 200	
995	206 646	5 534	764 488	105	—	22 049	1 039 512	43	10 938	226 000	42
1 008	270 737	4 234	889 439	—	—	28 767	1 294 048	37	—	246 700	

Taulu 2. (Kts. siv. 14—15.)

	1	2	3	4	5	6	7	8	9
43 Siuro	13 200	623	35	69 088	100	2	—	—	—
	8 300	304	—	—	100	1	—	—	—
44 Somero	48 000	2 324	87	85 889	800	60	—	—	—
	14 200	768	66	166 631	200	4	—	—	—
45 Säynätsalo	17 400	828	50	65 511	600	7	—	—	—
46 Tammela	20 500	447	30	60 694	200	4	—	—	—
	9 600	345	5	8 666	300	6	—	—	—
47 Tervakoski	35 200	1 488	66	204 026	800	151	1	2 000	—
48 Toijala	114 700	4 431	79	255 801	2 200	132	2	14 000	—
49 Turenki	72 700	2 043	29	97 428	1 500	10	—	—	—
	21 700	464	3	2 843	300	9	—	—	—
50 Urjala	64 000	2 178	27	152 175	700	15	—	—	—
	45 500	2 554	51	100 084	1 000	6	—	—	—
51 Uusikylä	14 600	879	20	34 563	300	8	1	3 000	—
	26 100	531	86	180 713	1 100	4	—	—	—
52 Valkeakoski	69 200	4 377	66	90 947	2 200	116	—	—	—
	15 400	523	40	63 152	500	—	—	—	—
53 Vesilahti	9 700	441	34	76 275	300	24	—	—	—
	17 400	576	89	473 397	200	4	—	—	—
54 Viijala	31 000	1 715	18	102 700	600	9	—	—	—
55 Vilppula	92 600	2 160	47	104 409	2 400	145	—	—	—
	26 500	712	95	472 487	100	1	—	—	—
56 Vääkсын kanava	8 200	814	24	44 396	100	4	—	—	—
	21 200	671	49	63 970	600	8	—	—	—
Yhteensä — Summa	8 158 200	279 411	7 509	18 514 178	211 100	8 433	167	1 065 640	
Viipurin lääni.									
Viborgs län.									
Konttorit. — Kontor.									
1 Hamina	224 600	8 821	213	329 150	3 000	309	1	730 000	—
	29 100	611	45	73 693	700	12	2	5 650	—
2 Kotka	572 200	37 126	890	2 368 590	9 600	693	12	206 700	—
**)	46 000	1 885	254	1 355 928	2 300	32	3	21 049	—
3 Käkisalmi	193 100	8 852	374	898 418	3 600	226	8	82 600	—
**)	13 600	629	87	133 477	100	—	—	—	—
4 Lappeenranta	447 800	16 866	604	2 998 387	9 100	618	4	38 800	—
	77 100	1 546	239	624 090	1 500	38	5	22 250	—
5 Sortavala *)	495 000	18 216	1 097	3 066 188	14 100	903	2	1 200	—
*	16 000	538	18	27 338	500	4	2	29 839	—
6 Viipuri	2 886 900	101 977	4 208	19 898 404	83 700	3 725	134	1 553 199	—
**)	88 900	2 373	185	602 210	1 800	2	—	—	—
Toimistot. — Expeditioner.									
1 Antrea	188 800	5 288	74	610 756	1 500	7	3	2 000	—
	18 400	280	4	10 266	200	1	—	—	—
2 Antrea k. k.	24 500	688	19	26 660	1 000	12	—	—	—
**)	7 800	127	—	—	100	8	—	—	—
3 Elisenvaara	67 600	2 602	89	186 004	1 900	42	—	—	—
	12 300	419	44	204 544	300	—	—	—	—
4 Enso	169 400	12 371	141	378 408	6 000	780	11	72 500	—
5 Halila *)	23 000	387	47	150 064	400	5	—	—	—
6 Hannila ¹⁾	15 800	317	25	59 202	300	3	—	—	—
	1 600	74	—	—	—	—	—	—	—
7 Harju	9 500	242	2	1 018	400	—	—	—	—
8 Harju	17 700	833	74	519 735	1 100	42	—	—	—
9 Helylä	37 100	436	39	144 334	3 700	7	—	—	—
	13 000	302	112	140 643	500	8	—	—	—
10 Hiitola as.	88 200	2 406	81	123 658	1 000	60	—	—	—
	15 500	501	—	—	200	—	—	—	—
11 Hovinmaa	10 100	322	28	95 681	—	13	1	250 000	—
12 Huuhanmäki	83 400	648	38	48 183	1 800	20	1	2 000	—
13 Hämekoski	20 000	1 104	40	124 204	200	6	—	—	—
**)	31 300	963	200	900 379	900	5	1	360	—
14 Ihala	21 200	534	46	135 709	600	—	—	—	—
15 Imatra	131 300	10 467	275	749 128	3 200	316	—	—	—

1) Korotettu postitoimistoksi 1/3 1939. — Uppflyttats till postexpedition 1/3 1939.

*), **) Tähdet viittaa sivulle 46. — Stjärnorna hänvisa till sidan 46.

Tabell 2. (Se sid. 14—15.)

10	11	12	13	14	15	16	17	18	19	20	
1 640	349 035	976	280 241	—	—	16 576	698 364	32	4 260	132 500	43
—	—	912	—	1	—	9 618	—	—	—	51 000	—
4 068	1 019 616	20 576	2 086 760	131	—	76 046	3 192 265	185	30 613	517 100	44
1 193	329 391	2 104	491 825	2	—	18 537	987 847	35	—	261 500	—
1 624	476 839	2 091	686 786	13	7 902	22 613	1 237 038	29	5 386	138 800	45
1 497	404 653	3 554	645 489	119	—	26 351	1 110 836	33	9 975	336 500	46
121	8 453	6 542	195 466	—	—	16 919	212 585	3	—	136 900	—
3 345	1 267 369	4 365	1 424 111	1	—	45 417	2 897 506	37	11 342	305 600	47
4 872	1 587 046	20 992	10 009 338	819	—	148 227	11 866 185	2 557	9 165	572 000	48
3 105	966 194	32 803	1 614 640	300	—	112 490	2 678 262	422	18 184	568 300	49
536	174 996	3 193	280 641	—	—	26 205	458 480	6	—	171 900	—
2 854	685 415	24 074	2 550 916	4	—	93 852	3 388 506	153	30 172	372 300	50
4 174	1 081 097	32 722	1 402 671	213	—	86 220	2 583 852	279	—	645 000	—
1 263	412 419	1 817	1 164 968	13	—	18 901	1 614 950	51	11 644	199 000	51
903	322 107	5 630	757 736	4	—	34 358	1 260 556	171	—	113 700	—
5 948	1 946 278	18 430	2 817 178	114	—	100 451	4 854 403	119	22 422	858 500	52
654	139 868	5 457	523 002	—	—	22 574	726 022	160	—	111 600	—
732	131 500	12 138	1 073 524	211	—	23 580	1 281 299	171	6 978	150 800	53
1 180	450 682	5 857	584 759	3	—	25 309	1 508 838	23	—	232 600	—
2 034	502 670	2 095	256 819	112	35 858	37 583	898 047	162	6 048	328 600	54
4 113	1 633 347	19 461	3 439 714	513	—	121 439	5 177 470	204	14 894	392 800	55
1 642	494 050	1 410	395 666	100	—	30 560	1 362 203	67	—	218 900	—
1 050	251 285	5 889	1 549 740	14	—	16 095	1 845 421	167	15 729	93 400	56
921	182 624	4 765	262 472	—	—	28 214	509 066	211	—	256 200	—
311 880	97 919 494	2 056 324	621 368 415	23 212	74 146 693	11 056 236	813 014 420	94 370	942 555	39 359 900	
11 411	3 632 513	84 344	13 896 989	579	1 200	333 278	18 589 852	930	28 303	1 158 500	1
1 200	321 224	3 961	722 248	—	—	35 631	1 122 815	29	—	331 800	—
28 580	10 854 436	98 890	16 169 910	985	32 940 450	748 976	62 540 086	2 702	53 308	2 125 100	2
3 741	1 631 893	8 981	2 297 264	995	—	64 191	5 306 134	69	—	468 100	—
11 905	4 635 053	34 418	17 163 355	448	2 267	252 931	22 781 693	1 937	15 493	871 900	3
1 637	469 127	664	595 135	—	—	16 717	1 197 739	21	—	191 000	—
20 603	7 905 411	32 072	25 612 196	988	915	578 655	36 555 709	2 219	46 187	1 186 100	4
3 207	895 351	23 252	5 622 513	225	60 000	107 112	7 224 204	105	—	687 800	—
20 814	7 412 335	135 170	12 282 637	19 001	39 799 575	704 303	62 561 935	14 228	33 124	1 077 100	5
438	793 071	2 392	563 938	100	—	19 992	1 414 186	19	—	93 400	—
76 967	33 572 629	584 533	316 425 873	14 026	37 460 159	3 756 170	408 910 264	49 266	88 971	3 951 000	6
3 862	1 343 003	28 323	2 721 195	120	—	125 565	4 666 408	230	—	896 800	—
3 550	1 535 416	13 183	13 532 248	657	—	213 062	15 680 420	900	5 632	207 400	1
492	291 428	589	344 441	—	—	19 966	646 135	1	—	65 200	—
1 472	361 198	17 680	977 770	247	—	45 618	1 365 628	203	2 202	294 300	2
—	—	2 094	99 225	—	—	10 129	99 225	—	—	57 600	—
4 317	1 644 677	9 198	1 991 212	999	—	86 747	3 821 893	91	12 596	401 900	3
823	250 487	1 009	351 849	—	—	14 895	806 880	3	—	113 300	—
10 864	3 148 442	21 278	9 168 828	14	—	220 859	12 768 178	592	23 482	1 586 900	4
755	213 921	3 873	390 789	—	—	28 467	754 774	40	6 602	155 100	5
899	192 995	5 831	315 966	—	—	23 175	568 163	31	1 763	174 600	6
—	—	137	—	—	—	1 811	—	—	—	—	—
546	174 091	1 145	28 820	—	—	11 835	203 929	5	3 241	80 700	7
2 365	582 674	10 260	928 500	115	—	32 489	2 030 909	185	6 358	149 100	8
754	293 338	453	300 152	—	—	42 489	737 824	8	3 189	98 200	9
524	148 195	565	183 076	—	—	15 011	471 914	12	—	203 100	—
4 679	1 522 197	26 204	1 483 121	17	—	122 647	3 128 976	153	6 761	459 200	10
—	—	611	—	—	—	16 812	—	—	—	95 000	—
766	241 750	1 329	180 340	5	—	12 564	767 771	9	3 769	147 300	11
1 134	297 211	8 036	1 332 031	708	—	95 785	1 679 425	16	2 094	117 500	12
2 513	758 592	1 583	1 595 467	5	—	25 451	2 478 263	10	8 065	132 400	13
2 411	893 213	17 262	2 708 255	106	—	53 148	4 502 207	329	—	144 200	—
881	286 486	1 931	240 690	—	—	25 192	712 885	18	2 501	134 100	14
13 474	4 131 784	24 314	7 343 080	245	—	183 591	12 223 992	939	26 943	828 700	15

Taulu 2. (Kts. siv. 14—15.)

	1	2	3	4	5	6	7	8	9
16 Impilahti *)	21 600	923	55	67 308	900	17	—	—	—
*)	19 100	437	29	139 556	400	—	—	—	—
17 Inkeroinen	51 900	3 590	83	450 685	2 000	37	1	7 000	—
	19 600	651	65	208 041	300	1	—	—	—
18 Inkilä	9 600	516	130	277 230	300	2	—	—	—
	14 100	611	5	5 077	300	—	—	—	—
19 Johannes	40 800	3 179	114	151 070	500	145	1	10 000	—
*)	19 600	180	14	20 608	100	—	—	—	—
20 Joutseno	70 600	1 437	172	289 330	900	13	1	2 000	—
	1 900	45	—	—	—	2	—	—	—
21 Jääski	66 400	1 880	33	39 687	1 800	14	—	—	—
	6 100	62	3	26 350	400	—	—	—	—
22 Kaalamo *)	54 500	1 390	119	412 727	2 400	12	1	2 500	—
23 Kaipainen	27 100	1 094	83	289 367	500	27	—	—	—
	15 100	167	41	93 238	300	13	—	—	—
24 Kanneljärvi *)	42 400	717	144	319 219	800	11	—	—	—
*)	17 800	314	15	31 948	200	—	—	—	—
25 Kaarhula	179 900	7 111	112	108 175	7 200	33	2	8 800	—
26 Kaukjärvi *)	22 400	363	60	109 261	300	5	—	—	—
27 Kavantsaari	12 400	242	17	30 954	100	2	—	—	—
28 Kellomäki *) ¹⁾	18 600	910	28	89 710	400	37	—	—	—
29 Kirvu	40 800	414	39	48 767	1 100	14	—	—	—
	2 200	161	12	81 423	—	—	1	10 000	—
30 Kivennapa *)	38 900	803	290	1 109 317	600	3	1	2 500	—
*)	9 100	56	—	—	100	—	—	—	—
31 Kiviniemi *)	114 000	1 660	113	170 354	1 300	17	1	1 000	—
*)	27 000	424	101	254 731	700	—	—	—	—
32 Kivioja	42 400	1 976	13	9 719	1 000	33	2	32 000	—
33 Koivisto	66 800	2 742	152	490 876	1 100	105	—	—	—
**)	45 400	545	251	1 034 666	500	7	—	—	—
34 Korpiselkä *)	23 000	699	143	502 233	700	21	—	—	—
*)	16 800	637	44	59 075	700	8	—	—	—
35 Kouvola	336 100	11 593	302	847 886	6 700	358	2	76 000	—
	38 000	369	2	1 572	1 100	—	—	—	—
36 Kuokkala *)	17 200	508	81	360 260	400	33	5	17 000	—
*)	5 600	189	4	8 092	100	—	—	—	—
37 Kuolemajärvi as. *)	104 100	1 082	94	179 366	1 000	25	1	7 000	—
*)	31 200	284	116	466 874	400	—	—	—	—
38 Kurkijoki	46 400	1 227	135	288 754	900	6	—	—	—
39 Kymi	28 800	2 605	41	92 393	1 400	7	—	—	—
40 Lahdenpohja	109 100	4 106	221	842 388	3 300	122	—	—	—
	43 700	799	105	584 257	900	4	—	—	—
41 Lauritsala	56 300	1 521	38	29 866	1 500	56	—	—	—
	4 700	71	—	—	—	—	—	—	—
42 Leipäsuo *)	70 200	249	86	48 420	2 500	22	—	—	—
43 Loimola *)	17 200	808	124	223 955	400	—	—	—	—
**)	11 700	595	128	406 272	600	1	—	—	—
44 Luumäki	18 000	459	46	92 156	500	3	1	2 000	—
	29 900	543	66	295 712	500	1	—	—	—
45 Laskelä	59 000	2 553	111	605 447	2 000	49	—	—	—
	11 700	131	2	1 800	200	—	—	—	—
46 Makslahti as. *)	15 100	505	62	153 363	200	29	—	—	—
*)	1 900	102	2	8 500	—	—	—	—	—
47 Muolaa *)	23 900	315	84	107 261	—	—	—	—	—
*)	17 200	384	25	179 306	300	—	—	—	—
48 Mustamäki *)	20 300	431	56	96 336	400	2	—	—	—
49 Myllykoski	71 400	2 040	44	81 637	4 200	141	3	4 800	—
50 Niva	27 400	446	109	281 277	900	—	—	—	—
51 Nurmi Vp. l. *)	17 900	489	50	71 232	—	5	—	—	—
*)	5 000	147	111	158 565	200	—	—	—	—
52 Ojajärvi	18 300	339	200	601 243	200	2	—	—	—
	14 800	322	44	134 399	400	1	—	—	—
53 Parikkala	44 800	1 785	38	236 720	1 200	62	—	—	—
	9 400	404	—	—	100	7	—	—	—
54 Perkjärvi *)	17 200	633	156	248 251	900	20	1	8 000	—
*)	6 900	156	—	—	200	—	—	—	—

¹⁾ Lakkautettu 21/11 1939.—Indragen 21/11 1939.

*), **) Tähdet viittaavat sivulle 46. — Stjärnorna hänvisa till sidan 46.

Tabell 2. (Se sid. 14—15.)

10	11	12	13	14	15	16	17	18	19	20	
3 216	1 350 961	21 589	4 990 823	51	—	48 351	6 409 092	836	7 362	139 100	16
1 004	512 507	1 428	506 337	1	—	22 399	1 158 400	79	—	106 900	
6 798	2 026 314	16 858	11 748 623	121	—	81 388	14 232 622	1 573	15 703	750 700	17
1 424	510 752	2 129	392 750	4	—	24 174	1 111 543	38	—	282 200	
1 601	522 350	865	905 200	—	—	13 014	1 704 780	29	6 040	162 600	18
834	269 257	1 138	628 472	—	—	16 988	902 806	3	—	198 100	
2 581	929 180	6 292	1 779 719	107	—	53 719	2 869 969	249	9 309	317 200	19
292	90 407	355	57 714	—	—	20 541	168 729	1	—	203 500	
3 505	1 410 991	17 505	1 960 551	202	—	94 335	3 662 872	173	9 902	352 300	20
—	—	352	25 031	—	—	2 299	—	—	—	20 300	
3 704	810 138	31 358	2 350 140	248	—	105 437	3 199 965	1 339	13 822	465 300	21
320	115 021	73	155 146	—	—	6 958	296 517	3	—	66 000	
2 893	699 988	12 313	1 241 271	101	—	73 729	2 356 486	281	7 015	238 700	22
2 151	1 011 973	1 918	1 006 356	—	—	32 873	2 307 696	1 161	8 626	386 500	23
405	86 286	913	131 827	—	—	16 939	311 351	2	—	58 200	
2 165	785 835	7 369	1 033 226	—	—	53 606	2 138 280	154	10 743	182 400	24
473	139 452	3 365	304 027	—	—	22 167	475 427	15	—	110 300	
6 792	2 143 878	20 820	3 136 249	337	1 465	222 307	5 398 567	570	22 587	926 400	25
910	399 747	3 045	345 507	104	—	27 187	854 515	8	6 301	121 300	26
788	180 123	562	210 679	—	—	14 111	421 756	11	2 718	122 900	27
759	235 724	3 426	161 078	—	—	24 160	486 512	108	9 011	76 000	28
1 229	306 482	13 944	386 472	120	—	57 660	741 721	225	4 802	290 500	29
293	30 301	282	109 022	—	—	2 949	230 746	33	—	54 400	
2 320	984 814	7 553	1 110 045	—	—	50 470	3 206 676	129	8 071	249 000	30
—	—	20	5 920	—	—	9 276	5 920	—	—	36 200	
2 961	908 689	9 186	1 837 150	320	—	129 558	2 917 193	190	3 418	225 100	31
890	229 768	6 098	238 120	—	—	35 213	722 619	13	—	120 800	
2 216	587 175	5 650	842 888	145	35 335	53 435	1 507 117	44	5 212	104 600	32
4 219	1 735 162	28 717	3 443 902	306	—	104 141	5 669 940	334	22 401	560 500	33
1 087	589 566	4 471	743 781	102	200	52 363	2 368 213	29	—	255 400	
2 670	1 211 451	6 135	2 695 418	317	—	33 685	4 409 102	128	4 851	94 900	34
969	218 656	2 245	315 041	11	—	21 414	592 772	18	—	112 900	
13 152	5 056 752	72 777	10 782 638	2 523	3 000	443 507	16 766 276	1 758	23 632	988 500	35
372	184 678	13 077	159 320	308	—	53 228	345 570	25	—	194 700	
900	425 885	2 043	291 435	6	—	21 176	1 094 580	38	11 126	76 900	36
443	204 472	508	157 131	—	—	6 844	369 695	47	—	61 200	
1 363	409 006	22 171	1 745 669	38	—	129 874	2 341 041	36	9 899	267 600	37
992	349 318	12 208	545 665	200	—	45 400	1 361 857	105	—	169 100	
2 809	1 029 644	32 227	1 514 081	269	—	83 973	2 832 479	233	5 596	325 200	38
2 059	652 832	12 484	868 467	—	—	47 396	1 613 692	29	7 691	408 700	39
7 263	2 016 636	42 519	4 366 124	896	—	167 527	7 225 148	1 250	19 052	552 900	40
812	189 862	3 047	691 835	100	—	49 467	1 465 954	8	—	283 800	
3 260	766 332	2 571	1 204 925	—	—	65 246	2 001 123	472	8 262	653 100	41
—	—	41	109 011	—	—	4 812	109 011	—	—	80 100	
671	221 937	6 145	501 910	443	—	80 316	772 267	19	5 647	63 000	42
1 875	603 197	3 513	1 392 290	—	—	23 920	2 219 442	15	4 594	37 000	43
2 004	1 775 321	1 369	1 160 824	—	—	16 397	3 342 417	22	—	89 500	
1 203	901 374	1 643	1 087 138	—	—	21 855	2 082 668	49	7 794	169 700	44
1 364	556 399	6 374	714 049	—	—	38 748	1 566 160	60	—	285 200	
3 567	943 957	5 667	961 234	419	—	73 366	2 510 638	69	10 015	235 000	45
88	29 965	383	—	—	—	12 504	31 765	—	—	63 300	
1 035	530 757	2 395	1 261 562	1	—	19 327	1 945 682	10	9 310	147 800	46
292	178 518	168	92 145	—	—	2 464	279 163	9	—	26 200	
1 739	548 530	4 389	1 122 373	900	—	31 327	1 778 164	74	8 071	288 400	47
865	282 093	12 776	1 225 502	—	—	31 550	1 686 901	185	—	180 800	
1 285	410 451	1 747	230 475	—	—	24 221	737 262	19	12 879	171 300	48
5 570	2 804 080	1 689	5 915 939	9	4 680	85 096	8 811 136	75	9 095	818 100	49
840	182 004	4 148	109 642	100	—	33 943	572 923	7	2 618	104 300	50
1 235	308 988	3 777	403 332	—	—	23 456	783 552	138	3 951	268 900	51
357	239 755	593	124 640	—	—	6 408	522 960	—	—	74 700	
1 205	419 451	781	534 474	100	—	21 127	1 555 168	14	4 315	89 600	52
746	307 096	2 755	516 216	2	—	19 070	957 711	91	—	124 600	
3 002	828 602	8 742	1 928 876	504	—	60 133	2 994 198	266	4 511	129 300	53
—	—	5 364	—	—	—	15 275	—	—	—	60 900	
1 698	607 914	5 180	1 322 119	6	—	25 794	2 186 284	87	8 699	164 600	54
—	—	1 700	—	—	—	8 956	—	—	—	24 800	

Taulu 2. (Kts. siv. 14—15.)

	1	2	3	4	5	6	7	8	9
55 Pitkäranta *)	66 800	3 667	225	1 070 954	3 000	83	3	8 825	
*)	26 200	898	103	121 165	800	30	1	280	
56 Pyhtää — Pyttis	14 400	715	47	59 462	400	23	—	—	
	22 100	801	13	26 027	800	13	—	—	
57 Pyhäjärvi as.	11 000	847	53	63 148	200	14	—	—	
**)	33 600	960	157	443 314	900	9	—	—	
58 Pölläkkälä *)	22 800	1 368	88	577 318	700	10	—	—	
*)	77 800	1 299	210	580 914	1 000	16	—	—	
59 Raivola *)	38 000	988	74	103 058	500	—	—	—	
60 Rauha	24 600	1 114	81	65 769	600	7	—	—	
61 Rautu *)	22 900	1 386	279	2 556 146	600	5	—	—	
*)	6 600	472	173	381 996	300	—	—	—	
62 Rautu as. *)	31 400	704	102	283 692	500	2	—	—	
63 Ruokolampi	28 100	1 342	186	331 325	500	16	—	—	
	1 900	100	—	—	100	—	—	—	
64 Räisälä	41 300	1 271	153	704 808	1 700	8	—	—	
	2 300	97	—	—	—	—	—	—	
65 Sairala	81 100	1 358	32	44 274	2 100	8	—	—	
	16 400	360	33	50 065	200	6	2	12 750	
66 Sakkola *)	19 300	584	133	816 529	100	—	—	—	
*)	12 300	270	87	130 957	—	—	—	—	
67 Salmi *)	50 200	1 679	80	365 394	1 800	23	1	700	
*)	31 900	874	98	389 460	1 400	30	1	100	
68 Savitaipale	25 400	882	94	240 069	400	47	—	—	
	15 200	703	58	141 451	400	1	—	—	
69 Selänpää	12 500	542	76	201 173	300	—	—	—	
	23 000	862	24	86 203	300	2	—	—	
70 Simpele	33 700	1 594	130	285 246	900	25	2	3 000	
	9 100	318	—	—	200	15	—	—	
71 Sippola	8 800	474	44	142 201	500	6	—	—	
72 Soanlahti *)	18 600	709	212	854 661	200	—	—	—	
73 Sortanlahti	11 800	624	71	408 470	300	—	—	—	
74 Sunila ¹⁾	44 300	2 872	18	45 565	1 700	244	—	—	
	6 500	202	1	1 254	400	—	—	—	
75 Suojärvi *)	49 000	4 737	119	390 521	2 100	280	—	—	
*)	88 800	4 833	195	1 231 973	3 200	88	4	3 200	
76 Syväoro	13 300	255	32	62 187	200	—	—	—	
	10 400	353	45	93 295	200	7	—	—	
77 Säiniö *)	16 000	453	127	1 045 123	1 200	3	—	—	
**)	23 600	419	30	25 476	200	13	—	—	
78 Säkijärvi	47 000	1 199	169	322 877	1 100	5	—	—	
	8 700	180	—	—	100	2	—	—	
79 Särkisalmi	12 200	373	31	67 113	100	—	—	—	
	19 800	783	62	120 707	800	2	—	—	
80 Taavetti	42 300	1 694	74	199 467	700	55	—	—	
**)	26 200	884	94	206 625	800	—	—	—	
81 Taimionkoski	40 600	1 395	101	162 020	1 500	13	—	—	
	17 900	135	—	—	1 000	—	—	—	
82 Tali *)	16 900	228	24	31 330	1 600	2	—	—	
*)	10 200	174	2	2 425	200	—	—	—	
83 Tammissuo	18 100	285	11	32 643	1 100	13	—	—	
84 Tavastila	11 600	202	16	52 399	100	—	—	—	
	7 800	146	1	3 654	100	—	—	—	
85 Terijoki *)	175 400	4 138	172	294 628	3 300	107	6	9 855	
**)	23 700	799	158	320 687	300	2	2	1 002	
86 Tienhaara	44 300	2 003	106	139 459	1 000	33	4	21 000	
87 Tuokslahti	18 200	329	17	53 461	—	2	—	—	
	10 100	137	10	33 699	100	—	—	—	
88 Tyrisevä *)	29 900	199	18	10 579	100	10	—	—	
*)	25 600	777	120	209 044	600	9	—	—	
89 Utti	75 700	919	97	158 929	1 400	5	—	—	
90 Ukuniemi	20 200	329	64	296 153	500	4	—	—	
	5 800	293	83	377 609	—	2	—	—	
91 Uuras	58 700	3 027	97	138 490	1 700	71	—	—	
	11 500	210	36	27 836	300	—	1	200	
92 Uusikirkko Vp. 1. *)	15 800	661	127	1 296 107	500	98	1	1 000	

¹⁾ Korotettu postitoimistoksi 1/4 1939. — Uppflyttats till postexpedition 1/4 1939.
 *) **) Tähdet viittaavat sivulle 46. — Stjärnorna hänvisa till sidan 46.

Tabell 2. (Se sid. 14—15.)

	11	12	13	14	15	16	17	18	19	20	
7 565	2 746 088	17 074	4 754 792	446	—	98 863	8 580 659	674	11 282	282 600	55
2 872	407 666	6 632	2 487 603	11	1 650	37 547	3 018 364	48	—	193 300	
1 377	332 431	3 272	868 289	1	—	20 235	1 260 182	125	28 065	161 300	56
845	193 750	7 043	1 371 405	106	—	31 721	1 591 182	29	—	266 300	
1 727	629 623	8 200	2 389 015	11	—	22 052	3 081 786	51	6 321	103 600	57
2 351	752 505	6 354	1 017 963	300	—	44 631	2 213 782	197	—	334 000	
3 487	1 080 190	13 955	2 560 776	101	—	42 509	4 218 284	241	8 608	345 600	58
3 912	1 142 566	13 709	2 319 741	103	—	98 049	4 043 221	150	—	622 600	
2 059	819 099	5 748	1 188 721	15	—	47 384	2 110 878	84	9 766	121 700	59
1 322	429 775	680	212 561	—	—	28 404	708 105	17	2 365	124 600	60
2 774	961 523	5 927	1 505 459	2	—	33 873	5 023 128	123	5 247	292 700	61
1 652	845 586	2 401	1 124 322	200	—	11 798	2 351 904	67	—	118 000	
2 031	792 540	6 002	771 724	700	—	41 441	1 847 956	47	3 366	178 000	62
2 956	868 971	35 291	1 470 963	120	—	68 511	2 671 259	822	12 238	662 700	63
—	—	100	—	—	—	2 200	—	—	—	20 900	
3 865	1 253 099	13 909	3 990 526	536	—	62 742	5 948 433	135	8 717	399 000	64
—	—	120	14 360	—	—	2 517	14 360	—	—	36 800	
1 992	629 276	11 993	1 273 512	622	—	99 205	1 947 062	68	6 152	192 000	65
1 080	339 169	1 525	539 330	5	—	19 611	941 314	7	—	196 700	
1 309	355 924	5 615	1 434 110	4	800	27 045	2 607 363	134	4 130	142 100	66
909	604 238	2 247	721 280	—	—	15 813	1 456 475	6	—	84 800	
4 438	1 334 004	27 320	2 381 238	207	—	85 748	4 081 336	312	8 849	384 100	67
2 270	522 384	4 193	1 998 795	601	118 173	41 367	3 028 912	5	—	156 000	
1 938	544 568	10 981	13 640 948	44	—	39 786	14 425 585	145	11 526	233 300	68
1 566	420 325	3 146	825 400	10	—	21 084	1 387 176	26	—	302 200	
1 782	884 775	9 647	1 568 254	187	—	25 034	2 654 202	20	11 195	188 200	69
1 492	570 242	10 085	838 902	—	—	35 765	1 495 347	76	—	265 500	
4 383	1 986 442	8 021	2 340 789	28	—	48 783	4 615 477	61	9 169	320 400	70
—	—	568	21 546	6	—	10 207	21 546	—	—	86 400	
1 102	269 811	6 141	325 527	27	3 000	17 094	740 539	61	4 757	80 900	71
2 043	545 266	3 841	1 636 661	—	—	25 605	3 036 588	283	3 686	104 700	72
1 635	559 161	5 263	1 125 297	400	—	20 093	2 092 928	17	3 093	124 800	73
1 622	347 382	11 137	858 813	11	—	61 904	1 251 760	8	6 380	227 200	74
427	84 499	462	87 073	—	—	7 992	172 826	11	—	99 300	
7 914	2 707 605	25 426	6 102 468	7	—	89 583	9 200 534	727	18 888	453 100	75
8 473	1 147 949	19 352	6 606 896	289	88 466	125 234	9 078 484	385	—	463 300	
603	287 378	2 591	1 008 586	—	—	16 981	1 358 151	5	3 452	80 300	76
1 112	795 672	1 178	802 009	1	—	13 296	1 690 976	11	—	150 100	
1 274	297 585	3 447	459 100	25	—	22 529	1 801 808	48	11 029	239 700	77
761	352 006	725	332 194	1	—	25 749	709 676	123	—	130 700	
3 040	727 012	7 466	1 235 108	11	—	59 990	2 284 997	216	20 132	511 000	78
—	—	1 164	—	—	—	10 146	—	—	—	88 200	
980	389 559	1 012	867 571	—	—	14 696	1 324 243	10	11 318	123 200	79
1 921	643 202	4 505	861 870	12	—	27 885	1 625 779	60	—	174 700	
3 813	1 307 810	10 283	2 746 458	120	8 568	59 039	4 262 303	166	19 911	446 300	80
1 834	600 617	3 478	602 800	10	12 475	33 300	1 422 517	51	—	273 700	
5 225	1 726 454	4 207	1 934 476	107	42 189	53 148	3 865 139	102	16 078	687 400	81
—	—	4 110	25 627	100	—	23 245	25 627	—	—	4 500	
698	222 594	1 690	247 844	—	—	21 142	501 768	12	5 989	126 400	82
474	253 282	562	148 234	—	—	11 612	403 941	5	—	74 200	
384	229 849	380	195 608	—	—	20 273	458 100	5	—	111 300	83
609	233 946	1 944	372 893	—	—	14 471	659 238	5	4 156	103 200	84
366	98 628	295	133 055	—	—	8 708	235 337	—	—	31 800	
6 318	2 558 094	25 771	8 358 068	1 303	4 900	216 515	11 225 545	1 577	13 595	498 700	85
1 370	403 185	4 408	1 742 611	—	—	30 739	2 467 485	29	—	149 900	
4 138	1 938 350	7 230	2 497 053	223	—	59 037	4 595 862	61	7 369	316 800	86
750	260 934	651	461 984	1	—	19 950	776 379	12	2 805	122 800	87
353	195 484	559	110 861	—	—	11 259	340 044	9	—	83 200	
299	75 283	4 105	829 307	11	—	34 642	915 169	13	13 605	58 700	88
1 843	772 742	5 330	998 069	100	—	34 379	1 979 855	12	—	195 700	
1 785	640 634	38 947	1 481 720	1 148	—	120 001	2 281 283	393	3 213	403 600	89
1 096	545 514	2 652	1 329 433	100	—	24 945	2 171 100	87	3 805	105 400	90
607	288 152	2 450	107 784	111	—	9 346	773 545	10	—	68 500	
2 928	1 524 349	7 793	2 222 654	5	—	74 321	3 885 493	118	16 874	439 000	91
567	271 586	4 262	510 524	1	—	16 877	810 146	43	—	82 000	
1 656	667 255	12 381	2 145 098	209	—	31 433	4 109 460	288	10 282	158 800	92

Taulu 2. (Kts. siv. 14—15.)

	1	2	3	4	5	6	7	8	9
93 Valkjärvi *)		90 600	2 192	230	2 866 793	1 400	5	—	—
*)		28 300	242	71	75 542	500	—	—	—
94 Virasoja		29 200	4 150	8	36 501	500	26	5	7 170
95 Virolahti		36 300	950	109	118 699	1 000	12	—	—
		2 900	79	—	—	100	1	—	—
96 Voikoski *)		10 200	277	13	179 861	100	1	—	—
*)		7 100	177	—	—	200	—	—	—
97 Vuoksenniska		78 300	3 470	183	339 867	1 700	25	3	23 300
		28 200	782	213	829 575	700	2	—	—
Yhteensä — Summa		10 804 400	392 681	20 955	75 114 133	272 900	10 973	250	3 301 129
Mikkelin lääni.									
S:t Michels län.									
Konttorit. — Kontor.									
1 Heinola		113 100	6 725	91	320 477	4 000	336	3	30 950
		17 900	878	70	114 130	500	92	—	—
2 Mikkelä		500 700	19 124	549	1 619 986	11 500	563	14	236 347
		31 500	962	48	157 131	500	1	—	—
3 Savonlinna		347 600	13 577	1 066	16 476 572	10 300	786	—	—
		106 400	3 240	249	1 328 130	2 900	46	—	—
Toimistot. — Expeditioner.									
1 Enonkoski		9 000	408	146	208 018	300	11	1	5 000
2 Haapakoski as.		13 800	332	9	35 545	400	13	—	—
		3 600	132	—	—	100	—	—	—
3 Hartola		41 500	1 603	23	48 007	1 200	5	—	—
		12 100	393	3	47 650	—	2	—	—
4 Haukivuori		28 600	1 037	45	81 914	400	4	1	5 049
		31 300	527	55	98 927	300	1	—	—
5 Heinävesi		34 600	1 444	183	3 455 936	1 100	9	—	—
		18 100	536	188	544 328	300	12	—	—
6 Hietanen		12 900	274	21	45 407	400	5	—	—
7 Hirvensalmi		24 500	1 139	75	97 530	700	25	2	9 000
		8 600	138	46	99 212	200	—	—	—
8 Huutokoski		4 700	309	24	90 243	300	4	—	—
		8 500	281	8	32 609	300	2	—	—
9 Joroinen		30 200	2 114	90	201 286	600	49	—	—
		4 200	149	6	5 088	100	—	—	—
10 Joutsa		31 100	2 000	30	70 924	800	135	—	—
		23 300	1 188	96	1 630 236	500	32	—	—
11 Juva		40 000	1 586	15	21 610	1 600	43	2	25 000
		16 300	533	23	21 024	500	—	—	—
12 Kangasniemi		38 700	1 912	160	1 054 708	800	33	—	—
		4 100	137	—	—	—	—	—	—
13 Kantala		13 000	1 009	12	53 394	200	28	—	—
		13 700	623	30	23 493	300	2	—	—
14 Kerimäki		19 300	808	56	105 608	600	3	—	—
		3 800	107	—	—	100	—	—	—
15 Mäntyharju		8 500	717	14	22 301	600	23	—	—
		17 100	559	15	40 222	100	1	—	—
16 Mäntyharju as.		53 000	1 449	75	275 836	600	25	—	—
		27 900	920	104	302 729	600	3	—	—
17 Otava		32 600	522	22	64 580	1 600	—	—	—
		6 300	86	—	—	200	—	—	—
18 Pertunmaa		13 600	482	79	564 608	400	2	—	—
		10 100	364	—	—	500	—	—	—
19 Pieksämä		58 400	1 786	61	126 482	1 300	20	1	1 320
20 Pieksämäki		68 400	3 346	67	207 124	3 300	88	2	4 500
		33 100	1 349	154	412 044	900	6	1	510
21 Punkaharju		36 600	477	81	174 742	400	4	—	—
22 Punkasalmi		22 100	772	78	249 649	600	4	—	—
		18 200	943	152	527 509	400	—	1	1 000
23 Putikko		15 000	463	120	324 449	800	6	—	—
		6 500	239	—	—	—	4	—	—
24 Puumala		25 100	1 149	69	71 908	1 100	15	—	—

*), **) Tähdet viittaavat sivulle 46. — Stjärnorna hänvisa till sidan 46.

Tabell 2. (Se sid. 14—15.)

10	11	12	13	14	15	16	17	18	19	20	
4 235	1 275 937	18 563	2 459 512	131	—	117 356	6 602 242	805	6 244	414 700	93
1 097	581 872	996	551 334	—	—	31 206	1 208 748	17	—	118 300	
960	272 868	637	1 623 077	—	—	35 486	1 939 616	31	1 815	43 900	94
2 834	815 394	11 303	1 578 842	223	—	52 731	2 512 935	311	9 797	500 200	95
—	—	700	—	—	—	3 780	—	—	—	19 000	
840	318 351	1 908	265 350	—	—	13 339	763 562	4	1 582	40 900	96
—	—	6	—	—	—	7 483	—	—	—	18 100	
8 798	2 860 631	13 519	5 710 311	339	124 310	106 337	9 058 419	330	23 124	925 000	97
1 513	607 548	5 636	1 816 383	303	—	37 349	3 253 506	152	—	126 900	
517 370	187 581 084	2 322 734	666 557 046	59 701	110 713 777	14 401 964	1 043 267 169	98 569	1 125 210	50 369 900	
6 597	2 434 338	24 450	7 189 382	309	250 000	155 611	10 225 147	802	24 541	459 900	1
1 128	365 392	3 970	475 620	1	—	24 539	955 142	78	—	323 200	
19 753	6 899 730	185 456	175 620 156	5 926	10 533 908	743 585	194 910 127	6 778	26 081	1 575 100	2
1 087	1 107 830	1 887	402 108	100	—	36 085	1 667 069	40	—	263 400	
14 569	5 172 625	76 426	17 549 195	606	—	464 930	39 198 392	2 459	32 210	789 000	3
3 404	1 462 768	7 544	1 957 497	200	—	123 983	4 748 395	30	—	550 500	
1 209	393 611	3 940	634 886	1	—	15 016	1 241 515	100	2 201	126 100	1
793	259 005	794	247 125	—	—	16 141	541 675	—	1 879	75 900	2
—	—	—	—	—	—	3 832	—	—	—	30 700	
2 617	810 460	18 942	1 465 668	16	—	65 906	2 324 135	176	8 358	332 000	3
351	73 112	703	122 459	—	—	13 552	243 221	11	—	122 700	
1 807	673 425	2 143	1 475 108	5	845	34 042	2 236 341	124	4 399	179 800	4
711	272 870	1 232	386 996	3	—	34 129	758 793	8	—	215 700	
3 239	848 087	18 190	2 666 815	101	—	58 866	6 970 838	211	14 505	187 700	5
1 427	422 752	838	1 026 381	—	—	21 401	1 993 461	7	—	153 800	
589	157 793	1 696	104 481	2	—	15 887	307 681	73	1 135	91 100	6
1 886	670 216	7 937	1 232 093	105	—	36 369	2 008 839	120	4 592	206 100	7
478	163 428	618	183 326	—	—	10 080	445 966	4	—	92 400	
580	127 309	1 734	535 927	—	—	7 651	753 479	—	3 703	47 300	8
793	380 456	410	477 267	—	—	10 294	890 332	8	—	103 000	
2 670	619 860	10 921	1 539 794	33	—	46 677	2 360 940	223	9 976	265 400	9
351	141 174	288	189 508	—	—	5 094	335 770	12	—	34 000	
2 243	728 142	9 457	1 850 135	14	—	45 779	2 649 201	155	13 852	249 200	10
1 353	206 943	4 993	710 925	5	—	31 467	2 548 104	50	—	267 500	
2 148	584 736	16 380	1 232 152	100	—	61 874	1 913 498	403	8 496	686 200	11
531	152 346	300	—	—	—	18 187	173 370	14	—	122 900	
3 202	811 855	7 951	927 244	13	—	52 771	2 793 807	122	11 534	337 500	12
—	—	100	—	—	—	4 337	—	—	—	54 700	
1 064	381 501	506	835 101	3	—	15 822	1 269 996	19	5 742	125 600	13
1 034	318 983	2 141	667 170	—	—	17 830	1 009 646	—	—	117 800	
1 934	469 712	8 982	1 362 441	100	—	31 783	1 937 761	184	4 077	188 400	14
—	—	100	—	—	—	4 107	—	—	—	39 500	
1 060	229 709	14 151	686 845	6	—	25 071	938 855	142	5 227	62 100	15
363	112 823	5 843	148 487	1	—	23 982	301 532	5	—	169 000	
2 185	852 553	8 083	1 268 563	31	—	65 448	2 396 952	80	7 635	303 100	16
1 090	379 599	1 572	496 012	100	—	32 289	1 178 340	26	—	186 700	
1 055	469 121	2 375	325 375	—	—	38 174	859 076	11	3 822	148 700	17
—	—	200	—	—	—	6 786	—	—	—	8 200	
1 555	794 769	2 994	1 212 778	12	—	19 124	2 572 155	69	3 316	172 900	18
—	—	2 263	112 017	102	—	13 329	112 017	—	—	109 800	
2 849	1 022 647	31 399	4 067 440	1	—	95 817	5 217 889	190	4 090	183 700	19
4 781	1 811 513	13 132	4 783 605	228	—	93 344	6 806 742	1 595	9 614	510 500	20
1 789	630 789	7 652	1 131 998	102	—	45 053	2 175 341	58	—	369 200	
817	367 735	3 270	262 087	200	—	41 849	804 564	30	3 027	57 600	21
1 569	665 955	7 363	1 834 436	100	—	32 586	2 750 040	91	7 230	156 700	22
1 788	768 548	5 728	1 538 651	100	—	27 312	2 885 708	53	—	157 500	
1 307	469 595	1 664	368 656	—	—	19 360	1 162 700	17	3 249	132 800	23
—	—	184	—	—	—	6 927	—	—	—	26 800	
2 444	589 844	8 386	729 922	202	—	38 465	1 391 674	227	7 658	235 500	24

Taulu 2. (Kts. siv. 14—15.)

	1	2	3	4	5	6	7	8	9
25 Rantasalmi		33 700	1 793	32	82 303	800	20	6	19 500
		40 200	906	59	309 565	700	2	—	—
26 Ristiina		26 500	711	32	78 716	400	12	—	—
		2 700	90	6	8 298	100	—	—	—
27 Savonranta		17 000	814	213	753 993	500	4	—	—
28 Sulkava		36 300	2 219	112	265 414	800	58	2	12 000
		4 200	204	21	65 794	—	1	—	—
29 Sysmä		43 000	2 713	46	105 554	1 200	11	2	293 000
		17 500	701	57	101 691	100	—	—	—
30 Vierumäki		26 500	199	16	70 411	300	—	—	—
		8 700	310	20	40 303	100	3	—	—
Yhteensä — Summa		2 315 500	91 508	5 122	33 335 348	60 200	2 554	38	643 176
Kuopion lääni.									
Kuopio län.									
Konttorit. — Kontor.									
1 Iisalmi		222 900	9 972	282	945 633	4 700	453	3	12 000
		52 200	1 513	168	178 525	1 500	5	—	—
2 Joensuu		449 400	18 680	722	3 413 275	11 200	1 063	7	173 931
		69 500	1 639	245	302 041	2 100	26	10	2 380
3 Kuopio		1 241 100	40 110	1 328	6 094 915	25 300	1 026	16	334 350
		27 400	1 606	201	630 766	600	2	—	—
Toimistot. — Expeditioner.									
1 Hammaslahti		26 300	758	40	52 343	500	5	—	—
		11 500	488	76	315 421	500	—	—	—
2 Hankasalmi		30 200	1 492	39	48 644	800	24	—	—
		4 300	173	—	—	200	3	—	—
3 Hankasalmi as.		23 400	740	33	198 273	200	8	1	482
		16 800	459	33	46 955	200	1	—	—
4 Iisvesi		28 800	1 790	28	37 897	400	23	2	3 500
		2 700	110	—	—	—	—	—	—
5 Ilomantsi *)		39 900	2 000	229	3 578 202	1 700	45	—	—
**)		55 500	1 644	297	829 683	500	12	—	—
6 Juankoski		28 100	1 867	151	1 027 959	1 000	94	2	60 000
		12 300	799	123	791 764	400	—	—	—
7 Juuka		49 400	1 722	102	83 826	1 100	52	—	—
		28 500	785	98	275 748	1 200	19	—	—
8 Kaavi		17 800	947	76	448 223	700	1	—	—
		15 000	546	38	208 426	300	—	—	—
9 Kaltimo		23 500	672	130	217 265	500	13	1	3 000
		52 500	1 591	159	384 762	900	14	—	—
10 Karttula		35 300	1 061	83	153 254	1 100	14	—	—
11 Kauppilamäki		7 500	194	10	22 908	—	—	—	—
12 Keitele		18 000	1 406	35	98 887	600	12	—	—
		2 300	151	—	—	100	—	—	—
13 Kitee		33 500	1 136	89	1 527 632	500	6	1	356 000
		21 500	790	127	359 779	700	7	—	—
14 Kiuruvesi		63 700	3 571	72	75 676	1 500	77	—	—
		18 500	714	11	18 159	500	—	—	—
15 Konnevesi		21 500	1 607	13	18 485	600	18	—	—
		3 500	182	—	—	100	—	—	—
16 Kontiolahti as.		10 200	102	39	15 673	200	3	—	—
		45 400	1 133	116	591 310	1 100	5	1	1 000
17 Kurkimäki		23 900	330	30	105 974	300	—	—	—
		3 600	155	5	4 400	—	—	—	—
18 Lapinlahti		54 000	1 995	52	118 317	1 800	45	—	—
		37 600	1 416	131	275 749	2 100	1	—	—
19 Leppävirta		33 100	2 213	80	167 708	1 000	26	49	5 294 185
		8 800	538	84	501 625	700	—	—	—
20 Lieksa		117 600	6 496	229	523 498	3 700	204	40	1 048 814
		66 700	2 174	157	202 009	1 300	74	—	—
21 Liperi		27 100	1 171	180	822 867	1 200	19	1	370
		2 800	46	—	—	100	—	—	—
22 Maaninka		14 100	776	28	114 167	400	15	—	—
		28 500	961	108	212 526	600	6	—	—

*), **) Tähdet viittaavat sivulle 46. — Stjärnorna hänvisa till sidan 46.

Tabell 2. (Se sid. 14—15.)

10	11	12	13	14	15	16	17	18	19	20	
2 560	630 860	19 856	4 225 641	248	—	59 015	4 958 304	487	8 989	230 100	25
1 560	457 229	1 213	568 065	7	—	44 647	1 334 859	38	—	285 300	
1 232	298 352	16 172	674 012	—	—	45 059	1 051 080	97	7 023	201 200	26
285	59 548	113	109 638	—	—	3 294	177 484	2	—	34 400	
2 146	889 691	27 534	1 048 411	102	—	48 313	2 692 095	82	3 509	90 100	27
2 754	632 541	10 580	1 552 019	118	—	52 943	2 461 974	137	9 228	452 000	28
514	148 637	536	231 367	3	—	5 479	445 798	9	—	60 800	
2 880	764 580	12 551	987 366	300	—	62 703	2 150 500	281	15 619	392 500	29
928	276 133	928	265 446	—	—	20 214	643 270	12	—	198 200	
403	162 851	1 783	263 013	3	—	29 204	496 275	17	6 231	141 800	30
261	76 790	1 304	159 362	—	—	10 698	276 455	4	—	39 500	
119 723	40 672 871	629 858	252 218 172	9 609	10 784 753	3 234 112	337 654 320	15 971	282 748	13 535 800	
10 813	3 503 524	45 631	8 852 245	560	5 353	295 314	13 318 755	1 324	20 078	530 700	1
3 643	916 009	15 102	1 542 336	123	—	74 254	2 636 870	76	—	479 700	
21 605	8 476 194	137 724	31 185 319	2 781	37 318 823	643 182	80 567 542	9 395	34 054	1 016 100	2
3 772	987 431	21 570	3 830 726	1 167	2 142	100 029	5 124 720	141	—	433 900	
37 849	13 041 810	390 056	156 581 692	5 894	33 827 650	1 742 679	209 880 417	22 879	25 772	1 779 500	3
2 618	444 447	19 167	1 322 194	109	—	51 703	2 397 407	143	—	251 800	
1 557	470 580	15 305	1 348 974	101	—	44 566	1 871 897	132	4 392	183 900	1
1 165	423 372	1 039	490 367	—	—	14 768	1 229 160	29	—	118 600	
2 341	555 671	7 817	389 719	7	—	42 720	994 034	85	3 715	329 700	2
—	—	186	—	—	—	4 862	—	—	—	32 100	
1 124	389 116	4 462	531 422	5	—	29 973	1 119 293	62	4 920	167 000	3
1 110	176 847	790	271 142	—	—	19 393	494 944	9	—	160 000	
2 057	554 685	2 326	507 287	7	—	35 433	1 103 369	26	5 484	238 300	4
—	—	162	—	—	—	2 972	—	—	—	20 700	
4 941	1 411 375	38 773	6 301 303	816	—	88 404	11 290 880	226	9 647	292 200	5
3 580	938 100	7 736	1 808 666	105	—	69 374	3 576 449	111	—	250 600	
1 918	489 708	9 898	1 826 434	117	—	43 147	3 404 101	116	7 888	219 800	6
1 659	736 441	5 212	993 890	—	—	20 493	2 522 095	49	—	121 500	
3 020	690 916	17 553	2 010 523	12	—	72 961	2 785 265	254	10 263	302 500	7
1 894	919 782	2 035	1 260 779	—	—	34 531	2 456 309	32	—	192 000	
1 853	488 400	8 586	1 062 918	11	—	29 974	1 999 541	114	5 423	137 500	8
888	266 905	1 199	246 713	—	—	17 971	722 044	28	—	90 300	
2 285	831 259	10 089	2 850 327	542	—	37 732	3 901 851	87	7 890	131 400	9
3 528	1 273 833	14 779	2 960 933	107	—	73 578	4 619 528	116	—	405 300	
1 516	366 190	17 974	999 251	201	—	57 249	1 518 695	178	3 231	301 600	10
608	236 012	1 283	241 470	100	—	9 695	500 390	8	774	77 700	11
2 542	461 733	9 561	631 379	101	—	32 257	1 191 999	69	4 348	224 500	12
—	—	305	—	2	—	2 858	—	—	—	23 100	
1 826	652 257	13 492	2 638 670	301	—	50 851	5 174 559	166	9 160	190 200	13
1 899	498 692	1 115	336 630	—	—	26 138	1 195 101	113	—	245 900	
4 812	1 150 286	19 181	1 571 680	2	—	92 915	2 797 642	178	7 806	531 800	14
674	125 962	1 983	230 224	—	—	22 382	374 345	9	—	161 100	
2 615	443 238	16 327	345 574	8	—	42 688	807 297	85	3 177	244 200	15
—	—	—	—	—	—	3 782	—	—	—	39 800	
443	68 539	7 992	1 434 452	—	—	18 979	1 518 664	30	4 406	35 700	16
2 265	836 981	8 377	1 036 967	205	—	58 602	2 466 258	207	—	229 900	
450	168 164	1 800	275 237	—	—	26 810	549 375	13	751	107 300	17
298	85 341	427	19 639	—	—	4 485	109 380	3	—	34 500	
3 135	1 028 246	51 008	2 065 409	110	—	112 145	3 211 972	299	6 385	386 400	18
2 178	511 668	4 866	1 194 773	11	—	48 303	1 932 190	52	—	250 900	
3 020	907 028	23 334	2 898 760	484	—	63 306	9 267 681	213	8 121	354 300	19
759	205 752	2 356	2 988 825	—	—	13 237	1 006 202	25	—	145 300	
9 399	3 526 090	41 837	11 750 676	736	107 500	180 241	16 956 578	326	19 648	714 900	20
4 064	1 618 836	4 971	2 128 505	373	—	79 813	3 949 350	20	—	402 900	
2 954	813 979	6 581	1 868 854	108	—	39 314	3 506 070	286	5 410	214 200	21
—	—	6	—	—	—	2 952	—	—	—	31 400	
904	179 784	14 444	1 137 864	100	—	30 767	1 431 815	108	7 701	102 300	22
2 158	688 986	7 794	714 646	205	—	40 332	1 616 158	40	—	254 500	

Taulu 2. (Kts. siv. 14—15.)

	1	2	3	4	5	6	7	8	9
23 Matkaselkä	46 500	1 417	124	461 357	800	1	—	—	—
**)	45 800	1 298	300	961 564	400	6	1	170	—
24 Muuruvesi	7 300	709	80	1 849 063	600	8	1	54 001	—
25 Mõhkõ *)	13 600	1 464	209	551 000	300	—	—	—	—
26 Nilsia	33 800	2 441	175	369 050	700	49	—	—	—
	29 600	701	28	49 466	700	—	—	—	—
27 Nurmes	89 300	4 598	248	1 123 315	2 700	155	3	51 250	—
	41 000	467	42	26 171	200	—	—	—	—
28 Outokumpu	40 700	3 300	30	56 958	900	36	—	—	—
	20 400	795	107	219 676	300	3	—	—	—
29 Pielavesi	21 600	1 422	71	258 555	900	24	—	—	—
	37 500	1 433	66	140 357	1 700	12	—	—	—
30 Pitkälähti	9 700	329	27	59 935	100	—	—	—	—
	19 000	426	19	25 712	800	5	—	—	—
31 Polvijärvi	34 300	1 187	321	2 138 727	800	5	—	—	—
	7 600	91	—	—	100	—	—	—	—
32 Porokylä	23 500	769	11	9 821	900	7	1	500 000	—
	2 600	149	—	—	100	—	—	—	—
33 Rautalampi	26 800	1 906	65	222 960	900	36	—	—	—
	20 100	820	35	50 997	700	—	—	—	—
34 Rautavaara	14 200	770	121	301 839	300	22	—	—	—
	2 500	150	—	—	200	9	—	—	—
35 Runni	12 600	388	14	30 192	800	—	—	—	—
	2 900	96	—	—	—	—	—	—	—
36 Rääkkylä	12 200	913	88	378 451	600	3	—	—	—
	13 600	317	42	317 978	400	—	—	—	—
37 Siilinjärvi	59 100	1 326	53	155 701	900	10	1	2 000	—
	31 700	1 384	49	145 263	800	7	5	1 264	—
38 Sonkajärvi	9 400	677	25	35 740	300	2	—	—	—
	4 100	143	—	—	100	10	—	—	—
39 Sorsakoski	22 400	1 448	10	52 871	—	25	2	18 000	—
40 Sukeva	11 200	517	51	155 773	300	3	—	—	—
	8 900	453	64	81 752	400	3	1	500	—
41 Suonenjoki	88 100	3 042	88	168 395	2 200	51	1	1 000	—
	2 300	100	12	118 525	—	—	—	—	—
42 Syvänniemi	10 400	696	73	104 633	400	26	—	—	—
43 Tervo	21 300	1 300	57	91 284	800	87	1	490	—
44 Tohmajärvi	43 000	696	148	599 311	1 100	11	2	40 000	—
	52 400	1 000	63	268 298	2 800	3	—	—	—
45 Tuusniemi	30 700	870	147	385 991	1 000	1	—	—	—
	19 800	933	177	434 130	900	18	1	500	—
46 Valtimo	8 700	504	47	174 334	200	7	2	2 152	—
	8 800	210	11	12 785	200	—	—	—	—
47 Varkaus	158 900	6 443	262	1 278 764	5 800	162	2	22 000	—
	50 200	2 416	251	610 332	1 800	7	—	—	—
48 Vesanto	14 900	1 218	42	184 674	—	8	—	—	—
	9 100	550	18	55 227	200	12	—	—	—
49 Viinijärvi	17 800	764	117	236 159	400	2	—	—	—
	15 500	129	—	—	200	—	—	—	—
50 Värtsilä	85 200	4 213	232	1 975 785	3 100	76	—	—	—
	43 600	1 114	169	225 567	1 600	6	1	3 000	—
51 Värtsilä as.	21 200	414	136	163 644	500	16	—	—	—
Yhteensä — Summa	4 705 100	183 337	10 802	43 359 231	119 600	4 355	159	7 986 339	
Vaasan lääni.									
Vasa län.									
Konttorit. — Kontor.									
1 Jakobstad — Pietarsaari	242 200	13 688	264	338 588	13 800	339	2	11 000	—
	9 500	418	50	72 341	300	9	—	—	—
2 Jyväskylä	802 500	30 081	700	3 751 079	25 300	1 745	17	101 154	—
	178 800	3 755	228	423 655	2 300	16	1	400	—
3 Kokkola — Gamlakarleby	349 800	12 628	214	715 930	9 400	663	1	290 000	—
	24 600	1 400	63	316 868	700	—	1	2 000	—
4 Kristinestad — Kristiinankaupunki	107 400	4 644	42	176 365	2 900	277	4	15 000	—
	23 600	1 353	35	136 252	800	15	—	—	—
5 Vaasa — Vasa	1 331 800	49 443	561	2 317 833	31 500	2 020	18	321 193	—
	67 200	2 522	115	262 883	3 300	228	—	—	—

*), **) Tähdet viittaavat sivulle 46. — Stjärnorna hänvisa till sidan 46.

Tabell 2. (Se sid. 14—15.)

10	11	12	13	14	15	16	17	18	19	20	
3 066	1 236 986	12 283	2 681 194	200	—	64 391	4 379 537	87	-13 436	275 900	23
2 976	1 071 507	9 914	1 585 123	4	—	60 699	3 618 364	290	—	253 100	
1 071	244 675	8 811	376 436	110	—	18 690	2 524 175	372	2 121	121 700	24
2 496	877 331	2 992	768 026	—	—	21 061	2 196 357	5	3 206	158 100	25
2 762	775 319	8 409	1 611 074	329	—	48 665	2 755 443	169	7 157	316 000	26
1 255	313 017	2 493	366 713	—	—	34 777	729 196	12	—	301 000	
6 468	2 226 815	21 474	7 724 252	138	12 540	125 084	11 138 172	715	9 139	490 100	27
866	276 491	1 471	418 826	—	—	44 046	721 488	12	—	142 600	
6 256	1 554 459	22 070	4 369 989	119	—	73 411	5 981 406	136	9 990	265 500	28
2 431	871 923	5 649	1 094 486	—	—	29 685	2 186 085	158	—	219 400	
2 252	573 333	22 694	3 056 776	809	—	49 772	3 888 664	166	7 438	232 600	29
2 388	469 275	3 580	595 690	100	—	46 779	1 205 322	27	—	283 500	
1 022	240 979	1 091	345 384	22	—	12 291	646 298	4	1 950	93 700	30
372	104 612	2 652	177 965	—	—	23 274	308 289	—	—	103 300	
4 052	1 189 533	13 989	1 179 930	119	—	54 773	4 508 190	139	5 148	320 800	31
—	—	117	7 507	—	—	7 908	7 507	—	—	21 500	
1 292	309 540	9 204	224 120	3	—	35 687	1 043 481	54	1 388	51 300	32
—	—	23	4 700	4	—	2 876	4 700	—	—	29 300	
2 939	818 435	10 856	6 062 387	30	—	43 532	7 103 782	363	9 816	269 400	33
1 599	491 258	2 023	671 118	5	—	25 282	1 213 373	10	—	185 700	
1 872	412 476	5 587	669 545	105	—	22 977	1 383 860	41	2 807	135 500	34
—	—	18	4 616	—	—	2 877	4 616	—	—	15 500	
954	236 382	475	189 695	—	—	15 231	456 269	7	929	77 400	35
—	—	227	—	—	—	3 223	—	—	—	34 400	
1 538	455 735	9 589	1 127 992	214	—	25 145	1 962 178	86	2 991	123 100	36
876	236 349	539	7 344	2	—	15 776	561 671	13	—	104 000	
2 097	672 510	11 993	1 108 924	100	—	75 580	1 939 135	271	4 495	268 100	37
1 586	303 307	1 504	457 296	1	—	37 036	907 130	36	—	209 900	
1 342	340 111	7 352	507 033	111	—	19 209	882 884	127	1 730	110 100	38
—	—	640	6 816	—	—	4 993	6 816	—	—	28 100	
1 749	712 233	1 559	642 137	3	—	27 196	1 425 241	32	2 978	100 900	39
1 271	460 051	1 938	955 603	2	—	15 282	1 571 427	63	4 961	111 600	40
861	268 585	7 949	2 069 807	307	—	18 938	2 420 639	14	—	48 300	
4 549	1 364 273	44 621	1 929 747	232	—	142 884	3 463 415	381	5 784	308 300	41
223	67 122	409	153 724	—	—	3 044	339 371	—	—	14 300	
1 052	281 830	2 536	256 511	14	—	15 197	642 974	114	4 694	110 200	42
1 329	274 638	4 058	253 808	216	546	29 148	620 766	67	2 761	189 000	43
2 705	927 684	26 009	2 845 841	438	—	74 109	4 412 836	177	12 099	244 500	44
1 675	677 411	3 247	887 833	—	—	61 188	1 833 542	24	—	186 400	
2 206	595 439	12 426	1 958 099	—	—	47 350	2 939 529	119	7 228	248 200	45
1 696	511 114	2 727	806 685	112	—	26 364	1 752 429	8	—	183 700	
1 417	466 209	4 141	899 699	8	—	15 026	1 542 394	35	4 249	89 000	46
549	125 448	572	146 131	100	—	10 442	284 364	11	—	38 700	
10 704	2 951 202	43 436	14 237 838	110	—	225 819	18 489 804	1 089	26 907	914 100	47
4 211	1 400 598	5 057	13 119 821	11	—	63 953	15 130 751	414	—	337 900	
2 437	578 911	5 058	890 268	5	—	23 668	1 653 853	65	4 146	271 700	48
616	204 995	630	262 844	1	—	11 127	523 066	6	—	81 700	
3 049	568 136	5 610	597 347	—	—	27 742	1 401 642	121	6 697	200 500	49
249	55 218	371	76 017	—	—	16 449	131 235	—	—	41 500	
6 065	1 960 222	29 252	3 578 832	247	—	128 385	7 514 839	540	14 331	540 700	50
1 890	563 124	3 720	664 311	—	—	52 100	1 456 002	84	—	249 300	
913	376 404	1 761	509 508	112	86 250	25 052	1 135 806	19	987	58 300	51
270 983	84 253 374	1 441 017	347 138 757	19 954	71 360 804	6 755 307	554 098 505	44 545	402 007	22 998 900	
14 372	4 035 027	28 719	5 432 542	126	—	313 510	9 817 157	1 686	84 444	961 500	1
760	252 813	2 808	4 376 334	2	—	13 847	4 701 488	7	—	207 200	
28 507	11 109 298	196 010	36 413 538	2 209	25 027 038	1 087 069	76 402 107	10 720	77 960	1 506 500	2
7 945	2 220 212	43 765	3 638 348	704	—	237 514	6 282 615	1 524	—	1 242 000	
14 902	4 608 621	68 752	21 748 141	926	1 000	457 286	27 363 692	3 938	46 372	1 037 500	3
2 244	460 114	4 119	692 262	18	—	33 145	1 471 244	90	—	318 700	
3 902	1 167 389	20 338	13 844 220	152	—	139 659	15 202 974	1 409	38 047	307 000	4
2 056	644 499	6 139	907 883	4	—	34 002	1 688 634	37	—	270 700	
39 528	14 217 378	223 052	377 300 586	4 534	76 974 856	1 682 456	471 131 846	26 925	68 902	2 001 300	5
3 648	933 907	15 760	1 404 453	419	395	93 192	2 601 638	310	—	760 800	

Taulu 2. (Kts. siv. 14—15.)

	1	2	3	4	5	6	7	8	9
Toimistot. — Expeditioner.									
1 Alajärvi		25 700	1 201	27	44 193	1 000	6	—	—
		29 700	821	9	102 980	800	5	—	—
2 Alavus as.		24 200	1 125	13	24 048	400	4	—	—
3 Alavus k. k.		63 300	2 578	74	299 788	1 300	269	—	—
		3 800	72	—	—	—	—	—	—
4 Evijärvi		11 400	1 102	90	682 580	300	4	—	—
		4 900	168	—	—	—	2	—	—
5 Haapamäki		58 600	1 885	99	1 351 944	1 300	38	2	130 300
		17 100	522	34	149 292	600	—	—	—
6 Himanka		13 400	725	4	13 224	400	6	—	—
		18 500	812	28	58 523	600	—	—	—
7 Härmä		15 500	1 075	10	127 113	400	16	—	—
8 Ilmajoki		69 300	1 657	77	109 406	1 600	251	—	—
		16 600	303	13	21 225	1 200	3	—	—
9 Inha		23 900	1 114	16	37 706	1 000	2	—	—
10 Isojoki		12 900	808	32	53 567	300	6	—	—
		22 400	794	41	38 139	700	6	—	—
11 Jalasjärvi		46 000	1 838	51	99 907	1 000	51	—	—
		51 300	2 133	37	122 391	1 400	54	—	—
12 Jepua — Jeppo		14 400	815	10	13 692	400	27	2	900
		2 900	131	—	—	—	—	—	—
13 Jurva		25 500	1 398	17	65 946	300	1	—	—
		11 100	612	—	—	300	—	—	—
14 Kainasto ¹⁾		54 400	659	5	24 350	300	2	—	—
15 Kannus		50 000	2 792	24	108 645	1 100	107	—	—
		29 200	1 349	13	54 359	300	—	—	—
16 Karijoki		13 800	744	20	278 458	200	2	—	—
		8 700	323	7	11 680	100	4	—	—
17 Karstula		31 000	2 066	60	130 315	1 200	26	—	—
		16 400	1 084	23	40 359	600	66	—	—
18 Kaskö — Kaskinen		42 900	2 285	56	302 231	600	122	71	662 617
19 Kauhajoki		43 400	1 671	66	672 225	1 100	—	16	717 000
20 Kauhajoki k. k.		58 900	1 972	66	210 956	1 500	8	—	—
		22 200	825	10	38 306	300	—	—	—
21 Kauhava	123 300	3 903	81	191 957	5 300	85	—	—	—
	15 000	1 367	58	99 959	800	4	—	—	—
22 Keuruu	67 500	2 947	25	82 291	2 100	65	1	—	10 000
	10 500	455	7	12 850	200	2	—	—	—
23 Killinkoski	26 200	734	21	20 250	2 800	7	1	—	3 000
	7 200	208	8	20 799	100	—	1	—	1 000
24 Kivijärvi	15 800	1 295	156	2 414 524	300	5	—	—	—
	11 700	696	41	146 864	300	29	—	—	—
25 Kolppi — Källby	20 500	408	34	43 551	400	—	—	—	—
	9 600	605	21	51 747	200	27	—	—	—
26 Konginkangas	7 800	584	195	696 865	200	1	—	—	—
	14 600	927	77	509 061	300	53	—	—	—
27 Korsnäs	4 800	443	2	7 500	100	58	2	—	2 600
	15 500	747	15	54 695	300	3	—	—	—
28 Korteesjärvi	16 900	975	29	150 254	700	15	—	—	—
29 Koskenkorva	23 700	820	47	100 623	500	2	—	—	—
30 Kruunupyö — Kronoby	22 500	1 279	21	30 006	1 000	12	2	—	51 000
31 Kuortane	19 100	1 143	48	371 200	800	20	—	—	—
	14 200	531	16	76 798	500	—	—	—	—
32 Kurikka	65 800	1 809	18	87 955	2 200	185	25	—	340 598
	43 300	1 488	17	70 575	2 300	21	—	—	—
33 Kuusa *)	23 700	467	38	44 720	500	—	—	—	—
34 Kälviä	17 100	1 008	27	100 363	100	14	—	—	—
	5 100	261	22	31 424	100	—	—	—	—
35 Laihia	36 300	1 914	41	100 788	800	9	—	—	—
	4 100	245	7	11 965	100	—	—	—	—
36 Lappajärvi	23 000	1 638	28	881 789	900	19	—	—	—
	17 800	740	19	25 288	500	—	—	—	—
37 Lappfjärd — Lapväärtti	15 500	867	26	48 156	400	59	—	—	—
	2 700	227	—	—	200	20	—	—	—
38 Lapua	133 900	4 706	97	159 406	3 800	140	—	—	—
	25 300	1 042	17	31 286	600	3	—	—	—

¹⁾ Korotettu postitoimistoksi 1/3 1939. — Uppflyttats till postexpedition 1/3 1939.

*) Tähti viittaa sivulle 46. — Stjärnan hänvisar till sidan 46.

Tabell 2. (Se sid. 14—15.)

10	11	12	13	14	15	16	17	18	19	20	
1 966	672 957	27 523	1 242 111	16	—	57 439	1 959 261	112	4 992	301 300	1
1 555	412 744	905	182 088	—	—	33 795	697 812	12	—	259 100	—
1 749	515 385	142	172 118	14	—	27 647	711 551	97	2 898	179 900	2
3 546	946 495	11 704	4 047 049	200	—	82 971	5 293 332	690	10 967	595 200	3
—	—	—	—	—	—	3 872	—	—	—	46 500	—
2 231	447 131	4 333	762 150	13	—	19 473	1 891 861	74	4 123	163 900	4
—	—	—	—	—	—	5 070	—	—	—	68 200	—
4 210	1 363 975	4 689	3 661 108	1	—	70 824	6 507 327	239	14 272	188 800	5
742	105 927	1 403	365 675	3	—	20 404	620 894	8	—	133 800	—
1 566	353 378	2 643	401 155	100	—	18 844	767 757	84	4 386	139 400	6
1 201	210 115	6 494	397 037	707	—	28 342	665 675	27	—	138 000	—
1 413	320 446	10 529	295 991	41	7 000	28 984	750 550	132	2 237	207 300	7
3 557	909 470	18 552	965 153	128	11 000	95 122	1 995 029	801	6 712	627 100	8
375	79 605	496	—	—	—	18 990	100 830	18	—	145 300	—
1 345	454 407	2 835	479 600	2	—	30 214	971 713	19	3 274	108 700	9
1 578	319 829	6 783	850 735	110	6 466	22 517	1 230 597	72	3 347	160 800	10
1 016	202 390	1 765	365 415	2	—	26 724	605 944	16	—	245 500	—
3 223	1 002 314	12 026	1 910 683	100	—	64 289	3 012 904	268	8 715	439 800	11
2 697	647 107	2 843	1 048 349	211	—	60 675	1 817 847	105	—	764 100	—
1 579	376 509	777	336 439	1	—	18 011	727 540	58	8 955	159 400	12
—	—	504	91 974	—	—	3 535	91 974	—	—	60 600	—
2 043	388 812	3 967	489 350	15	—	33 241	944 108	96	3 232	346 000	13
—	—	400	—	—	—	12 412	—	—	—	225 600	—
1 624	372 185	2 409	427 130	4	28	59 403	823 693	81	502	272 200	14
3 889	938 049	18 881	2 933 304	325	—	77 118	3 979 998	237	5 336	395 200	15
2 660	822 428	10 769	2 715 650	105	—	44 396	3 592 437	—	—	296 600	—
1 480	261 363	6 970	628 469	9	—	23 225	1 168 290	53	3 450	273 900	16
809	390 687	237	453 727	—	—	10 180	856 094	16	—	80 300	—
3 652	1 003 973	11 397	2 242 002	8	—	49 409	3 376 290	183	9 097	433 500	17
2 549	785 720	1 303	1 216 861	2	—	22 027	2 042 940	16	—	259 900	—
2 002	507 377	4 509	3 400 722	100	—	52 645	4 872 947	344	3 246	266 000	18
2 006	578 317	9 596	425 154	102	—	57 957	2 392 696	192	5 298	323 600	19
3 655	1 252 940	15 387	6 180 092	114	1 000	81 602	7 644 988	398	6 620	472 500	20
1 909	468 481	896	551 574	—	—	26 140	1 058 361	14	—	384 800	—
5 827	1 582 172	15 798	914 766	355	—	154 649	2 688 895	900	6 621	607 800	21
867	170 769	1 532	167 478	3	—	19 631	438 206	17	—	179 700	—
4 498	1 225 152	42 758	3 254 014	160	—	120 054	4 571 457	385	19 355	358 100	22
1 059	615 082	828	775 055	—	—	13 051	1 402 987	1	—	154 400	—
1 112	292 486	2 595	399 602	5	—	33 475	715 338	40	8 502	170 600	23
520	97 744	379	117 849	—	—	8 416	237 392	6	—	73 100	—
2 129	480 419	4 209	1 515 874	62	14 279	23 956	4 425 096	92	5 339	108 400	24
1 065	311 270	3 207	760 921	—	—	17 038	1 219 055	26	—	204 300	—
788	182 555	1 833	108 473	—	—	23 963	334 579	8	9 461	135 800	25
586	86 214	2 854	149 944	4	—	13 897	287 905	31	—	133 000	—
1 796	773 115	7 275	1 401 377	3	—	17 854	2 871 357	55	5 733	129 200	26
440	162 449	773	190 873	—	—	17 170	862 383	6	—	119 300	—
1 203	295 650	5 839	1 071 448	18	—	12 465	1 377 198	49	5 407	79 900	27
780	128 515	2 372	257 703	3	1 283	19 720	442 196	7	—	192 100	—
1 809	348 754	2 770	342 461	115	—	23 313	841 469	85	4 094	235 800	28
2 066	610 672	629	461 676	—	—	27 764	1 172 971	66	4 782	412 600	29
1 288	208 035	4 610	212 200	215	50 000	30 927	551 241	51	3 930	410 000	30
1 060	265 055	7 532	642 724	12	—	29 715	1 278 979	602	3 266	230 500	31
577	113 515	227	—	—	—	16 051	190 313	13	—	227 400	—
3 307	795 713	16 826	1 537 995	2	1 100	90 172	2 763 361	177	8 000	535 900	32
3 104	739 382	1 695	1 144 313	—	—	51 925	1 954 270	216	—	537 800	—
914	220 365	649	594 998	306	—	26 574	860 083	47	1 588	201 200	33
1 412	315 128	7 900	378 149	13	—	27 574	793 640	134	5 093	277 700	34
805	157 981	828	130 847	200	—	7 316	320 252	23	—	46 700	—
2 710	755 351	11 978	1 234 558	4	—	53 756	2 090 697	270	5 304	790 200	35
1 122	219 897	785	483 362	200	—	6 559	715 224	95	—	43 900	—
2 040	436 039	8 696	1 172 941	—	—	36 321	2 490 769	83	3 100	172 300	36
878	285 311	1 156	425 405	4	—	21 097	736 004	30	—	218 000	—
2 934	676 520	5 473	1 107 958	102	—	25 361	1 832 634	84	9 518	205 000	37
—	—	932	168 634	—	—	4 079	168 634	—	—	64 500	—
7 969	2 619 028	31 253	2 765 734	540	—	182 405	5 544 168	1 385	10 239	1 607 100	38
1 318	392 944	1 114	376 018	106	—	29 500	800 248	8	—	516 000	—

Taulu 2. (Kts. siv. 14—15.)

	1	2	3	4	5	6	7	8	9
39 Laukaa	24 400	1 008	41	48 986	500	4	—	—	—
	6 900	283	11	7 644	100	—	—	—	—
40 Leppävesi ¹⁾	6 400	177	4	6 820	—	—	—	—	—
	9 500	369	125	38 062	600	—	—	—	—
41 Lievestuore	30 000	2 066	58	67 524	600	1	—	—	—
	4 300	87	—	—	—	—	—	—	—
42 Malaks — Maahti	17 200	995	66	186 264	700	11	—	—	—
	7 800	533	54	176 072	100	—	—	—	—
43 Multia	17 900	1 233	26	35 191	200	2	—	—	—
44 Munsala	10 900	436	1	510	300	53	8	25 000	—
	6 800	230	45	91 358	100	2	—	—	—
45 Myllymäki	49 400	2 059	70	137 475	1 800	10	—	—	—
	26 600	1 081	69	636 766	800	1	—	—	—
	19 700	1 067	—	—	800	—	—	—	—
46 Nurmo	62 200	2 549	15	70 157	1 400	106	3	45 000	—
47 Nykarleby — Uusikaarlepyy	21 800	195	17	22 786	100	—	—	—	—
	38 600	1 362	4	10 450	500	200	—	—	—
48 Närpes — Närpiö	35 700	2 117	35	49 851	1 200	47	—	—	—
	17 500	1 000	15	28 570	500	93	3	12 500	—
49 Oravais — Oravainen	43 700	1 265	74	181 725	700	12	—	—	—
50 Oravaisfabrik — Oravaistentehdas	21 800	438	3	7 471	600	3	—	—	—
51 Orismala as.	47 500	1 488	59	174 569	1 300	—	—	—	—
	6 000	509	5	61 430	400	3	—	—	—
52 Perho	10 800	1 429	25	115 113	300	3	—	—	—
53 Peräseinäjoki	35 500	1 855	14	13 120	700	18	—	—	—
54 Petäjavesi	17 500	1 008	15	36 594	500	10	—	—	—
	21 700	557	51	310 951	1 000	7	—	—	—
55 Pihlajavesi	15 200	510	7	23 141	200	1	—	—	—
	2 600	94	—	—	100	—	—	—	—
56 Pihtipudas	24 400	1 732	40	209 592	600	17	—	—	—
	11 200	872	43	129 001	600	2	—	—	—
57 Pännäinen — Bennäs	10 500	472	56	107 483	400	1	2	2 000	—
	14 300	620	1	1 228	100	4	—	—	—
58 Saarijärvi	34 900	2 803	144	590 591	2 300	72	1	500	—
	18 900	1 081	41	148 169	800	18	—	—	—
59 Seinäjoki	243 100	2 803	68	265 282	9 300	531	—	—	—
	50 900	2 283	78	136 415	1 100	4	—	—	—
60 Soini	8 800	649	18	36 926	300	1	1	50 000	—
61 Suolahti	52 900	4 668	44	53 699	1 600	116	—	—	—
	9 500	693	35	45 863	200	1	—	—	—
62 Sydänmaa as.	6 600	401	7	31 973	—	—	—	—	—
	5 500	204	—	—	100	—	—	—	—
63 Terijärvi — Teerijärvi	16 100	743	6	2 831	400	9	—	—	—
64 Tervajoki	29 800	1 141	23	37 957	800	-43	4	9 510	—
	12 300	807	18	42 713	700	5	1	9 000	—
65 Teuva	55 600	1 865	45	57 594	800	18	—	—	—
	25 700	751	12	39 284	900	1	—	—	—
66 Tuovila — Toby	5 600	130	25	102 410	500	6	—	—	—
67 Tuuri	5 900	389	16	46 499	200	—	—	—	—
	39 100	1 635	17	44 291	1 100	6	—	—	—
68 Uurainen	11 700	756	61	102 441	300	2	—	—	—
	5 700	286	19	224 018	300	—	—	—	—
69 Vaajakoski	22 300	1 123	28	33 885	800	26	2	9 000	—
	32 000	1 328	147	396 515	900	15	—	—	—
70 Veteli	5 100	170	1	385	200	—	—	—	—
	25 800	2 019	97	181 931	400	15	—	—	—
71 Viitasaari	56 600	3 142	91	1 039 769	1 600	75	—	—	—
	43 700	2 837	57	194 311	2 200	20	—	—	—
72 Vimpeli	15 000	1 352	39	724 607	800	22	—	—	—
	2 900	330	—	—	100	—	—	—	—
73 Virrat	52 100	2 436	74	275 830	1 400	63	—	—	—
	13 000	574	6	9 037	400	4	—	—	—
74 Voltti	14 800	837	11	29 253	600	5	—	—	—
75 Vörä — Vöyri	27 400	1 884	13	109 682	500	105	5	21 000	—
76 Ykspihlaja — Yxpilä	16 000	955	25	26 014	300	7	3	2 300	—
77 Ylihärmä	23 300	1 430	29	61 560	900	3	2	3 000	—
	13 300	160	4	8 745	300	—	—	—	—

1) Tiedot vuodelta 1937. — Uppgifterna från år 1937.

Tabell 2. (Se sid. 14—15.)

10	11	12	13	14	15	16	17	18	19	20	
2 037	568 240	6 230	984 495	—	—	34 220	1 601 721	319	6 118	310 400	39
223	82 661	1 672	398 616	—	—	9 189	488 921	4	—	45 300	
373	108 209	2 345	939 085	100	—	9 399	1 054 114	6	4 863	69 300	40
1 064	425 357	9 749	35 000	200	—	21 607	498 419	—	—	79 600	
2 263	879 554	8 315	962 030	213	—	43 516	1 909 108	76	2 557	258 400	41
303	91 105	1 377	58 299	—	—	6 067	149 404	—	—	43 300	
1 752	444 254	9 271	3 326 828	125	192 500	30 120	4 149 846	124	10 069	267 000	42
747	147 437	2 586	103 144	—	—	11 820	426 653	16	—	172 600	
1 885	526 904	2 478	640 388	8	—	23 732	1 202 483	73	7 216	244 800	43
750	113 129	3 160	110 740	2	—	15 610	249 379	42	11 528	125 000	44
480	93 864	250	127 165	—	—	7 907	312 387	—	—	72 900	
2 144	707 744	5 686	1 074 605	210	—	61 379	1 919 824	62	14 178	155 800	45
1 399	294 392	2 969	417 576	—	—	32 919	1 348 734	37	—	224 500	
996	244 648	3 898	182 106	100	—	26 561	426 754	69	1 967	241 600	46
3 271	690 283	9 328	891 410	30	104 000	78 902	1 800 850	425	29 723	253 600	47
318	118 737	142	92 165	—	—	22 572	233 688	—	—	121 200	
1 835	448 898	6 619	1 598 422	14	—	49 134	2 057 770	73	19 157	223 600	48
2 128	412 702	3 686	1 086 691	2	—	44 915	1 549 244	283	—	606 000	
1 511	251 519	5 165	209 160	9	—	25 796	501 749	63	7 816	174 100	49
1 738	394 502	1 067	216 705	—	—	48 556	792 932	63	12 739	122 100	50
1 384	323 325	634	1 109 709	3	20 050	24 865	1 460 555	15	3 802	349 700	51
2 217	533 444	14 269	1 749 226	200	—	67 033	2 457 239	222	—	261 600	
1 066	197 562	2 395	919 182	9	—	10 387	1 178 174	21	3 417	85 000	52
1 829	469 158	2 356	618 512	—	—	16 742	1 202 783	43	—	177 100	
2 899	688 601	7 611	781 376	6	—	48 603	1 483 097	62	4 658	616 400	53
1 848	535 517	4 084	1 807 497	6	—	24 971	2 379 608	230	9 600	264 200	54
1 216	699 619	1 132	692 837	1	—	25 664	1 703 407	5	—	142 400	
1 348	314 377	4 282	263 541	6	—	21 554	601 059	38	3 976	153 600	55
—	—	291	22 499	—	—	3 085	22 499	—	—	8 800	
3 379	712 126	9 892	1 666 591	14	—	40 074	2 588 309	143	4 883	268 500	56
1 256	213 123	1 259	285 013	100	—	15 332	627 137	7	—	142 600	
1 210	354 672	1 191	661 222	—	—	13 832	1 125 377	57	10 646	102 700	57
677	134 561	1 154	314 541	—	—	16 856	450 330	15	—	220 000	
4 384	1 082 654	15 291	5 268 306	102	—	59 997	6 942 051	790	11 478	352 400	58
1 696	455 992	3 160	524 114	102	—	25 798	1 128 275	37	—	266 100	
11 670	3 853 995	113 253	7 489 661	3 713	—	384 438	11 608 938	2 704	21 010	877 100	59
3 329	1 010 991	3 779	1 182 667	1	—	61 474	2 330 073	140	—	540 800	
1 081	259 936	4 105	318 022	5	—	14 960	664 884	36	1 393	155 300	60
4 172	1 075 498	17 022	13 757 996	208	—	80 730	14 887 193	153	9 359	549 000	61
1 100	291 581	2 580	555 388	—	—	14 109	892 832	27	—	178 300	
664	195 425	1 148	260 266	—	—	8 820	487 664	—	1 287	42 600	62
—	—	200	—	—	—	6 004	—	—	—	52 500	
1 002	147 038	5 473	55 951	6	—	23 739	205 820	35	21 915	198 600	63
1 458	311 096	3 969	671 790	—	—	37 238	1 030 353	54	8 463	480 600	64
2 025	537 537	3 283	1 351 231	5	3 000	19 144	1 943 481	82	—	194 000	
3 466	855 725	12 313	1 014 781	12	—	74 119	1 928 100	2 967	5 185	370 400	65
895	254 939	1 274	301 955	3	—	29 536	596 178	94	—	286 000	
362	132 766	914	154 745	2	—	7 539	389 921	2	999	66 000	66
662	232 507	1 273	1 030 747	5	—	8 445	1 309 753	18	5 590	93 700	67
2 191	588 475	10 081	494 151	216	—	54 346	1 126 917	73	—	493 700	
1 474	307 571	2 194	452 012	2	—	16 489	862 024	96	4 826	225 100	68
605	141 392	103	195 538	—	—	7 013	560 948	42	—	24 500	
2 846	789 792	1 141	3 427 872	—	—	28 266	4 260 549	21	18 031	308 500	69
2 446	580 155	6 717	1 459 364	100	—	43 653	2 436 034	156	—	333 700	
440	78 689	4 690	1 141 901	4	—	10 605	1 220 975	10	4 318	48 300	70
3 014	653 938	11 995	1 019 761	100	—	43 440	1 855 630	462	—	271 700	
4 816	1 247 952	26 271	3 403 467	108	—	92 703	5 691 188	1 251	13 602	313 800	71
4 664	1 134 832	5 164	1 448 456	3	—	58 645	2 777 599	96	—	565 600	
2 356	484 811	3 739	657 424	2	—	23 310	1 866 842	43	3 869	203 900	72
—	—	—	—	—	—	3 330	—	—	—	53 700	
4 863	1 431 019	11 057	672 036	—	—	71 993	2 378 885	341	14 553	521 900	73
229	39 985	514	25 520	—	—	14 727	74 542	18	—	88 100	
1 998	625 937	1 354	415 328	—	—	19 605	1 070 518	54	1 986	280 900	74
3 183	639 347	4 691	1 229 481	120	—	37 901	1 999 510	391	8 365	494 900	75
1 188	319 920	673	275 918	103	—	19 254	624 152	65	2 396	129 300	76
1 932	544 854	6 625	540 602	19	—	34 240	1 150 016	82	5 089	378 600	77
296	94 010	5 385	631 242	—	—	19 445	733 997	35	—	16 100	

Taulu 2. (Kts. siv. 14—15.)

	1	2	3	4	5	6	7	8	9
78 Ylistaro	19 200	630	19	23 711	500	45	7	4 450	
	6 800	375	1	1 056	300	2	—	—	
79 Ylistaro k. k.	17 600	980	33	93 999	600	4	—	—	
	14 500	431	14	21 858	500	—	—	—	
80 Ähtäri	60 800	1 627	22	19 873	2 400	53	3	10 550	
	12 600	723	1	300	200	14	—	—	
81 Äänekoski	59 100	5 289	169	1 848 666	1 700	120	—	—	
	6 100	362	—	—	100	1	—	—	
82 Övermark	12 600	852	3	3 665	500	69	—	—	
	9 300	668	9	81 663	300	15	—	—	
Yhteensä — Summa	6 867 500	284 168	7 182	30 656 026	200 300	9 385	212	2 863 572	
Oulun lääni.									
Uleåborgs län.									
Konttorit. — Kontor.									
1 Kajaani	238 000	12 783	447	3 833 647	8 500	606	4	122 850	
	35 100	1 020	90	130 984	700	3	—	—	
2 Oulu	1 041 800	38 285	1 703	7 385 369	38 400	1 717	21	915 500	
	81 200	2 908	335	884 603	3 700	16	—	—	
3 Raahelä	105 900	4 893	97	210 375	4 800	258	—	—	
	15 000	653	49	129 285	300	13	—	—	
Toimistot. — Expeditioner.									
1 Alavieska ¹⁾	15 500	607	39	664 594	400	—	—	—	
2 Haapajarvi	49 000	3 776	128	274 822	900	136	—	—	
	15 100	804	23	35 502	600	1	—	—	
3 Haapavesi	40 500	1 868	70	91 526	1 400	46	—	—	
4 Haukipudas as.	18 500	510	122	139 951	900	4	4	2 257	
	26 200	909	176	663 891	700	6	—	—	
5 Hyrynsalmi	23 400	1 081	212	704 116	400	9	—	—	
6 Ii	24 300	1 488	66	113 985	600	35	—	—	
	34 000	850	124	317 482	300	8	—	—	
7 Kalajoki	32 100	1 761	25	278 826	1 200	32	1	600	
	10 200	571	47	52 793	300	3	—	—	
8 Kempele	11 400	325	35	41 912	200	—	—	—	
	6 600	285	29	40 751	200	1	1	4 000	
9 Kestilä	17 300	755	151	585 627	400	2	—	—	
	4 900	234	70	132 435	200	—	—	—	
10 Kiehimä	15 700	583	106	439 244	400	5	—	—	
	27 200	691	70	243 647	300	4	—	—	
11 Kontiomäki	22 100	604	25	57 531	200	—	—	—	
	16 900	1 180	196	462 108	100	—	—	—	
12 Kuhmo	67 900	2 600	52	94 840	1 400	131	—	—	
	4 400	100	1	1 050	100	1	—	—	
13 Kuusamo *)	107 100	2 795	200	262 737	900	121	5	29 000	
**)	34 900	1 373	358	830 398	2 500	6	1	200	
14 Kärsämäki	20 100	1 185	106	484 972	400	8	—	—	
	5 800	197	—	—	200	1	—	—	
15 Lappi O. l.	18 500	269	61	268 949	100	—	—	—	
16 Liminka	41 600	1 099	96	207 214	1 400	8	—	—	
	6 500	345	207	597 026	300	—	—	—	
17 Muhos	23 500	916	141	260 719	700	4	3	15 000	
	40 600	496	64	95 607	800	2	—	—	
18 Nivala	52 900	2 548	43	164 492	1 900	65	4	346 000	
	18 100	792	14	40 575	500	3	—	—	
19 Nuojua ²⁾	16 500	512	74	112 482	200	—	—	—	
	8 400	275	—	—	100	1	—	—	
20 Oulainen	60 000	2 835	128	176 364	1 400	107	—	—	
	7 600	538	28	234 478	400	—	—	—	
21 Piippola	9 400	497	44	256 582	200	3	—	—	
	8 200	292	41	86 767	300	—	—	—	
22 Pudasjärvi	83 600	2 177	260	1 140 394	1 600	108	—	—	
	23 400	1 316	33	107 814	800	—	—	—	
23 Pulkila	19 000	661	79	209 672	300	8	—	—	
24 Puolanka	31 600	1 135	117	719 478	500	4	—	—	
	17 500	481	—	—	500	1	—	—	

¹⁾ Korotettu postitoimistoksi 1/5 1939. — Uppflyttats till postexpedition 1/5 1939.

²⁾ 1/3 1939. — 1/3 1939.

*) **) Tähdet viittaavat sivulle 46. — Stjärnorna hänvisa till sidan 46.

Tabell 2. (Se sid. 14—15.)

10	11	12	13	14	15	16	17	18	19	20
1 559	382 838	11 105	813 471	6	—	33 071	1 224 470	53	3 516	273 500
440	87 874	607	394 812	3	107 909	8 528	591 651	5	—	143 100
1 493	371 925	10 957	738 776	205	—	31 872	1 204 700	102	2 490	217 600
1 352	311 488	14 728	601 871	9	—	31 534	935 217	8	—	348 500
2 224	768 051	15 112	1 991 093	135	—	82 376	2 789 567	169	10 955	311 300
790	211 965	11 426	149 215	100	—	25 854	361 480	32	—	132 100
6 315	2 133 598	11 886	3 111 391	233	—	84 812	7 093 655	339	14 603	674 800
—	—	200	—	100	—	6 863	—	—	—	100 600
1 548	305 183	3 644	725 612	1	—	19 217	1 034 460	21	11 620	233 400
882	132 629	1 627	231 686	1	—	12 802	445 978	38	—	106 100
380 330	109 649 190	1 519 700	613 794 518	21 051	102 522 904	9 289 828	859 486 210	69 835	922 527	45 754 700
14 111	4 904 554	81 396	37 711 488	1 458	5 407 713	357 305	51 980 252	2 126	29 664	1 067 400
1 301	352 990	5 929	1 050 594	7	—	44 150	1 534 568	—	—	231 100
32 625	11 616 273	337 596	269 134 701	5 210	132 278 459	1 497 357	421 330 302	21 823	77 715	1 828 400
4 991	1 116 247	21 244	3 024 040	115	—	114 809	5 024 890	512	—	1 195 800
5 952	1 842 117	37 022	2 953 323	1 398	—	160 320	5 005 815	1 337	17 246	347 200
1 388	311 673	7 263	505 725	—	—	24 666	946 683	38	—	274 900
1 583	199 412	8 756	529 054	9	—	26 894	1 393 060	48	2 297	153 900
5 600	1 303 516	27 210	5 423 970	53	—	86 803	7 002 308	1 275	11 405	388 800
1 002	317 360	4 598	512 251	—	—	22 128	865 113	107	—	180 500
3 816	779 292	10 395	2 816 878	200	—	58 295	3 687 696	156	14 903	399 500
1 215	303 458	9 251	1 343 404	—	—	30 506	1 789 070	93	25 217	151 900
2 078	718 159	7 511	1 237 465	—	—	37 580	2 619 515	154	—	321 100
2 763	1 573 357	23 348	3 827 278	—	—	51 213	6 104 751	38	9 352	207 200
2 453	707 843	9 992	1 411 420	6	—	38 940	2 233 248	132	40 470	319 300
2 286	611 954	12 032	1 411 816	—	—	49 600	2 341 252	97	—	236 900
3 086	1 198 812	12 006	2 795 945	136	—	50 347	4 274 133	308	16 236	415 200
1 459	403 276	3 593	716 715	5	—	16 178	1 172 784	36	—	217 600
494	115 848	2 570	783 946	—	—	15 024	941 706	88	7 316	87 500
515	78 471	3 585	347 046	203	—	11 419	470 268	21	—	102 300
1 883	470 556	10 655	838 369	211	—	31 357	1 894 552	97	5 251	167 000
384	91 394	1 986	159 488	100	—	7 874	383 317	—	—	50 000
1 576	704 423	7 073	2 518 284	—	—	25 443	3 661 951	170	7 360	131 500
725	240 644	972	244 277	—	—	29 962	728 568	12	—	129 400
1 000	755 736	6 584	1 813 203	—	—	30 513	2 626 470	8	10 123	57 000
1 848	383 559	1 859	1 039 914	—	—	22 083	1 885 581	77	—	240 200
4 480	1 288 149	9 918	1 273 807	702	—	87 183	2 656 796	118	7 328	474 800
360	234 691	1 079	193 512	200	—	6 241	429 253	2	—	56 700
4 826	1 360 374	138 120	2 476 624	6 819	—	260 886	4 128 735	202	12 519	408 500
1 587	504 486	10 356	430 942	220	—	51 301	1 766 026	33	—	215 000
1 836	464 480	14 416	734 463	200	—	38 251	1 683 915	27	6 268	216 500
—	—	400	—	—	—	6 598	—	—	—	40 100
465	122 999	311	310 538	1	—	19 707	702 486	5	—	38 200
2 020	574 288	25 443	1 122 959	1 012	—	72 678	1 904 461	1 499	11 675	264 600
635	155 124	1 393	243 684	—	—	9 380	995 834	24	—	137 400
1 844	618 616	11 400	1 877 831	101	—	38 609	2 772 166	468	16 891	167 900
702	138 476	868	219 586	100	—	43 632	453 669	30	—	165 300
4 456	1 137 143	12 133	1 583 953	10	—	74 059	3 231 588	548	15 040	446 500
1 210	345 774	1 381	1 211 379	5	—	22 005	1 597 728	3	—	199 800
1 499	327 700	6 141	708 601	203	—	25 129	1 148 783	5	8 167	123 000
—	—	123	4 396	2	—	8 901	4 396	—	—	43 100
5 078	1 275 217	25 784	3 647 859	116	—	95 448	5 099 440	393	20 234	507 600
485	91 210	1 025	199 574	—	—	10 076	525 262	19	—	118 000
1 106	247 679	8 034	600 097	110	—	19 394	1 104 358	31	5 647	134 000
706	134 802	2 740	137 166	—	—	12 279	358 735	18	—	29 700
4 163	930 859	22 695	3 414 042	101	190 000	114 704	5 675 295	96	23 143	312 900
1 238	258 875	1 346	140 990	2	—	28 135	507 679	—	—	132 800
1 167	372 589	3 653	485 341	106	—	24 974	1 067 602	35	7 105	99 500
2 713	1 031 369	21 709	1 658 214	218	—	57 996	3 409 061	46	6 235	315 500
—	—	2 336	55 884	201	—	21 019	55 884	—	—	63 000

Taulu 2. (Kts. siv. 14—15.)

	1	2	3	4	5	6	7	8	9
25 Pyhäjoki	12 700	717	49	88 988	200	9	—	—	—
	3 300	310	—	—	—	—	—	—	—
26 Pyhäsalmi	32 900	3 094	136	831 030	1 600	25	—	—	—
	27 900	825	115	277 478	500	2	—	—	—
27 Rantsila	15 400	693	65	78 311	400	2	—	—	—
	5 600	197	4	5 464	400	1	—	—	—
28 Raudaskylä	23 300	522	28	153 270	600	—	—	—	—
29 Reisjärvi	13 700	1 159	153	342 234	600	10	—	—	—
30 Ruhtinansalmi *)	6 500	480	36	211 241	100	3	—	—	—
31 Ruukki	23 500	1 203	160	449 388	700	3	—	—	—
	27 300	1 853	268	1 306 648	1 000	6	—	—	—
32 Sievi	30 900	961	74	247 241	400	3	—	—	—
	24 200	1 268	91	258 644	1 100	7	—	—	—
33 Sotkamo	48 100	2 727	118	260 022	1 200	57	—	—	—
	30 300	823	23	88 017	600	3	—	—	—
34 Suomussalmi *)	26 900	2 268	160	869 774	800	137	—	—	—
	28 600	1 040	19	131 558	800	7	—	—	—
35 Taivalkoski	27 200	2 213	129	328 319	1 100	99	—	—	—
36 Utajärvi	24 400	752	150	416 870	800	40	—	—	—
	13 300	850	65	126 557	400	—	—	—	—
37 Vaala	5 300	510	70	315 265	100	3	—	—	—
	17 600	654	131	521 901	500	5	—	—	—
38 Vihanti	15 500	1 063	28	123 791	500	2	—	—	—
	16 500	775	34	207 742	400	2	—	—	—
39 Ylivieska	46 000	2 562	33	56 634	1 200	96	—	—	—
	22 700	292	13	9 471	300	1	—	—	—
Yhteensä — Summa	3 224 600	134 669	8 734	31 973 474	99 900	4 010	44	1 435 407	
Lapin lääni.									
Lapplands län.									
Konttorit. — Kontor.									
1 Kemi	308 100	17 035	437	858 585	9 000	601	1	2 500	
	4 400	137	—	—	100	—	—	—	—
2 Petsamo *)	21 900	1 440	137	1 112 363	1 200	39	—	—	—
	17 700	1 157	55	209 069	1 000	20	2	10 954	
3 Rovaniemi	293 800	17 123	754	3 438 639	17 300	779	29	1 600 605	
	99 700	3 739	658	1 866 985	2 200	27	—	—	—
4 Tornio	148 700	7 599	313	1 390 871	3 700	365	1	250	
	19 100	1 106	41	196 312	500	10	—	—	—
Toimistot. — Expeditioner.									
1 Ivalo	46 000	4 510	248	901 959	1 400	74	2	56 275	
	26 400	881	274	1 177 111	2 200	69	—	—	—
2 Kauliranta	18 900	699	114	273 186	500	—	—	—	—
	4 300	239	41	94 912	200	—	—	—	—
3 Kemijärvi	76 700	5 135	480	1 362 595	2 900	322	16	86 810	
	17 000	809	32	85 737	800	—	—	—	—
4 Kittilä	31 800	2 028	88	413 963	2 100	59	1	150 000	
	4 600	333	—	—	100	—	—	—	—
5 Kuusiluoto	11 800	862	46	85 653	600	7	—	—	—
6 Laurila	11 000	388	23	41 178	500	3	—	—	—
	18 700	453	56	173 147	1 400	—	—	—	—
7 Muonio	19 300	1 241	112	544 850	900	52	—	—	—
	13 500	891	186	1 181 216	200	55	—	—	—
8 Pelkosenniemi *)	10 000	672	182	650 068	800	—	—	—	—
	13 200	828	146	902 215	600	4	—	—	—
9 Pello	24 400	2 615	105	270 021	700	69	1	400	
	29 100	2 796	366	1 067 443	1 200	11	—	—	—
10 Salla *)	38 600	2 426	196	319 031	1 200	73	1	2 000	
	5 600	1 302	75	128 749	200	1	1	2 500	
11 Salmijärvi *)	72 300	4 312	311	865 206	1 800	58	—	—	—
	5 200	246	139	424 946	300	8	3	7 040	
12 Simo as.	14 400	893	58	187 043	400	5	1	1 500	
	20 300	1 524	187	791 767	500	—	—	—	—
13 Sodankylä	51 100	2 473	112	283 645	1 800	73	6	1 280 510	
	10 000	715	155	625 567	700	4	—	—	—

*) Tähti viittaa sivulle 46. — Stjärnan hänvisar till sidan 46.

Tabell 2. (Se sid. 14—15.)

10	11	12	13	14	15	16	17	18	19	20	
1 567	369 749	4 315	400 792	11	—	19 568	859 529	63	4 716	151 900	25
—	—	395	75 623	100	—	4 105	75 623	—	—	62 400	
4 066	1 350 156	4 762	2 365 803	200	—	46 783	4 546 989	79	13 291	285 700	26
2 099	557 820	7 881	1 880 129	100	—	39 422	2 715 427	118	—	147 600	
1 567	285 182	5 455	436 059	11	—	23 593	799 552	47	5 309	216 600	27
383	49 885	832	86 251	—	—	7 417	141 600	7	—	68 100	
1 185	410 408	330	132 500	—	—	25 965	696 178	42	2 093	122 100	28
2 295	474 987	9 062	1 009 546	7	—	26 986	1 826 767	58	3 101	192 400	29
941	220 736	1 209	205 519	2	1 580	9 271	639 076	7	3 526	48 300	30
1 889	723 895	14 306	4 073 803	118	—	41 879	5 247 086	207	29 652	191 000	31
4 165	1 017 415	13 182	2 101 202	12	2 200	47 786	4 427 465	115	—	452 000	
1 817	566 268	3 121	1 921 861	200	—	37 476	2 735 370	54	9 550	133 400	32
2 564	835 313	3 999	1 067 924	135	—	33 364	2 161 881	68	—	224 200	
4 534	1 277 280	13 309	2 584 039	179	—	70 224	4 121 341	242	10 880	416 700	33
999	296 596	2 356	2 590 164	—	—	35 104	2 974 777	5	—	148 600	
4 128	1 533 083	22 134	4 675 355	902	50 000	57 429	7 128 712	156	17 420	323 100	34
921	667 236	2 262	482 722	200	—	33 849	1 281 516	—	—	106 500	
3 487	766 056	9 116	1 267 586	210	—	43 554	2 361 961	53	9 459	254 500	35
1 703	438 123	15 097	1 841 072	144	—	43 086	2 696 065	241	4 411	128 100	36
689	149 650	1 820	282 359	2	—	17 126	558 566	13	—	166 400	
1 121	296 320	4 786	816 604	104	—	11 994	1 428 189	8	14 048	66 900	37
1 392	508 747	3 442	1 546 481	5	—	23 729	2 577 129	66	—	78 200	
1 476	352 087	6 050	1 141 468	105	—	24 724	1 617 346	147	8 022	176 900	38
1 051	190 632	1 139	153 699	—	—	19 901	552 073	10	—	131 700	
3 648	947 150	8 412	2 544 971	500	—	62 451	3 548 755	2 243	10 333	195 800	39
627	220 162	909	154 621	2	—	24 844	384 254	8	—	142 300	
189 024	57 220 760	1 136 911	402 720 689	22 789	137 929 952	4 820 681	631 280 282	36 412	560 618	18 243 400	
19 355	7 264 218	84 505	26 841 179	395	—	439 429	34 966 482	3 075	37 920	1 892 500	1
—	—	3 484	18 154	100	—	8 221	18 154	—	—	23 900	
3 122	952 544	21 620	4 209 125	413	—	49 871	6 274 032	695	9 429	118 100	2
1 337	870 132	3 228	1 664 114	—	—	24 499	2 754 269	—	—	100 700	
19 283	6 417 101	158 913	158 085 528	3 134	26 628 500	511 115	196 170 373	9 414	73 614	1 346 900	3
6 453	2 191 400	14 844	3 380 368	303	—	127 924	7 438 753	114	—	741 700	
9 722	3 138 946	39 582	12 571 888	1 116	—	211 098	17 101 955	2 274	25 151	471 500	4
1 390	335 476	7 254	713 884	100	—	29 501	1 245 672	17	—	209 800	
9 707	5 803 390	7 113	9 207 699	227	—	69 281	15 969 323	815	33 602	176 200	1
3 783	967 117	4 544	1 503 914	200	—	38 351	3 648 142	159	—	82 200	
1 333	535 047	1 422	565 238	106	—	23 074	1 373 471	27	3 427	122 800	2
623	231 685	1 159	507 525	4	—	6 566	834 122	250	—	39 900	
6 267	1 896 748	23 434	3 380 428	221	1 400 000	115 475	8 126 581	592	19 516	382 000	3
293	59 222	1 142	87 479	—	—	20 076	232 438	—	—	105 400	
3 959	1 398 260	29 089	4 482 370	102	—	69 226	6 444 593	570	13 093	219 200	4
—	—	340	22 582	—	—	5 373	22 582	—	—	44 700	
1 486	425 614	2 277	663 573	20	—	17 098	1 174 840	9	10 338	117 600	5
1 329	305 239	1 144	299 739	100	—	14 487	646 156	136	6 277	108 600	6
509	92 963	3 563	316 924	100	—	24 781	583 034	9	—	109 800	
2 199	663 536	10 662	1 007 337	100	—	34 566	2 215 723	307	7 753	133 300	7
1 332	477 614	3 292	944 797	3	—	19 459	2 603 627	23	—	56 700	
2 065	782 185	6 455	1 922 075	—	—	20 174	3 354 328	134	9 959	72 700	8
1 058	453 834	3 262	850 296	400	—	19 498	2 206 345	10	—	79 000	
3 437	866 473	4 537	1 889 334	505	—	36 369	3 026 228	88	14 716	190 700	9
4 008	1 204 398	9 610	2 294 480	210	750	47 301	4 567 071	89	—	87 700	
4 740	1 578 232	17 953	8 830 710	700	—	65 889	10 729 973	215	11 547	192 300	10
909	134 574	1 290	500 550	—	—	9 378	766 373	12	—	73 500	
7 336	3 629 557	6 476	4 635 642	—	—	92 593	9 130 405	101	35 359	256 300	11
906	2 097 517	709	582 426	—	—	7 511	3 111 929	13	—	6 500	
1 701	729 369	6 276	2 165 907	11	—	23 745	3 083 819	69	12 875	156 900	12
2 681	939 187	9 264	1 863 475	101	—	34 557	3 594 429	42	—	225 000	
3 923	1 325 333	19 166	7 538 297	200	—	78 853	10 427 785	255	13 202	165 600	13
1 282	422 387	537	715 823	—	—	13 393	1 763 777	14	—	36 600	

Taulu 2. (Kts. siv. 14—15.)

	1	2	3	4	5	6	7	8	9
14 Tervola	19 200	604	136	563 565	700	3	—	—	—
	12 000	649	103	418 077	500	1	—	—	—
15 Utsjoki	4 700	231	144	645 333	300	52	—	—	—
16 Ylitornio	25 100	1 761	57	263 495	900	98	—	—	—
	20 800	788	164	313 288	600	8	—	—	—
Yhteensä — Summa	1 589 400	92 640	6 731	24 127 790	62 000	2 950	65	3 201 344	
Liikkuvat postitoimistot linjoilla:									
Ambulanta postexpeditioner å linjerna:									
1 Helsinki (Helsingfors) — Rajajoki	253 100	—	—	—	4 300	—	—	—	—
2 Helsinki (Helsingfors) — Turku (Åbo) ..	80 800	—	—	—	100	—	—	—	—
3 Helsinki (Helsingfors) — Seinäjoki	224 800	—	—	—	7 700	—	—	—	—
4 Vaasa (Vasa) — Seinäjoki — Oulu	431 300	—	—	—	1 400	—	—	—	—
5 Helsinki (Helsingfors) — Kouvola — Kuopio — Kontiomäki — Oulu	193 100	—	—	—	1 500	—	—	—	—
6 Helsinki (Helsingfors) — Tampere — Pei- pohja — Pori	58 300	—	—	—	—	—	—	—	—
7 Viipuri — Joensuu — Nurmes	156 700	—	—	—	—	—	—	—	—
8 Helsinki (Helsingfors) — Hyvinkää — Hangö (Hanko)	94 300	—	—	—	2 200	—	—	—	—
9 Riihimäki — Toijala — Turku (Åbo)	104 600	—	—	—	—	—	—	—	—
10 Seinäjoki — Kristinestad (Kristiinankaup.)	69 500	—	—	—	—	—	—	—	—
11 Elisenvaara — Pieksämäki — Haapamäki ..	157 200	—	—	—	200	—	—	—	—
12 Oulu — Tornio — Kauliranta — Haparanda ..	87 500	—	—	—	200	—	—	—	—
13 Kouvola — Kotka	70 400	—	—	—	—	—	—	—	—
14 Simola — Lappeenranta — Antrea — Viipuri	122 500	—	—	—	—	—	—	—	—
15 Turku (Åbo) — Uusikaupunki	16 300	—	—	—	—	—	—	—	—
16 Kuopio — Kontiomäki — Nurmes	44 800	—	—	—	200	—	—	—	—
17 Jyväskylä — Suolahti	39 500	—	—	—	100	—	—	—	—
18 Pori — Haapamäki	20 800	—	—	—	100	—	—	—	—
19 Kemi — Rovaniemi — Kemijärvi	57 900	—	—	—	—	—	—	—	—
20 Kerava — Borgå (Porvoo)	80 400	—	—	—	—	—	—	—	—
21 Lahti — Lovisa (Loviisa)	29 600	—	—	—	—	—	—	—	—
22 Lahti — Heinola	25 600	—	—	—	—	—	—	—	—
23 Peipohja — Rauma	20 200	—	—	—	200	—	—	—	—
24 Matkaselkä — Naistenjärvi	54 500	—	—	—	100	—	—	—	—
25 Matkaselkä — Pitkäranta	12 700	—	—	—	200	—	—	—	—
26 Iiitola — Rautu	120 000	—	—	—	—	—	—	—	—
27 Huutokoski — Varkaus	44 100	—	—	—	—	—	—	—	—
28 Hamina — Inkeroinen	31 900	—	—	—	—	—	—	—	—
29 Iisalmi — Ylivieska	23 300	—	—	—	—	—	—	—	—
30 Viipuri — Koivisto — Terijoki	39 400	—	—	—	500	—	—	—	—
31 Joensuu — Outokumpu	3 400	—	—	—	—	—	—	—	—
32 Viipuri — Valkjärvi	21 600	—	—	—	—	—	—	—	—
33 Elisenvaara — Virasoja	17 200	—	—	—	100	—	—	—	—
Yhteensä — Summa	2 807 300				19 100				
Uudenmaan lääni — Nylands län	33 334 100	971 339	16 380	127 406 901	1 001 000	41 460	2 871	51 522 929	
Turun ja Porin lääni — Åbo och Björ- neborgs län	7 828 400	313 487	7 957	23 794 047	170 200	7 655	201	3 063 325	
Ahvenanmaan maakunta — Landskapet Åland	351 300	15 986	690	2 352 494	7 500	487	66	285 900	
Hämeen lääni — Tavastehus län	8 158 200	279 411	7 509	18 514 178	211 100	8 433	167	1 065 640	
Viipurin lääni — Viborgs län	10 804 400	392 681	20 955	75 114 133	272 900	10 973	250	3 301 129	
Mikkelin lääni — St Michels län	2 315 500	91 508	5 122	33 335 348	60 200	2 554	38	643 176	
Kuopion lääni — Kuopio län	4 705 100	183 337	10 802	43 359 231	119 600	4 355	159	7 986 339	
Vaasan lääni — Vasa län	6 867 500	284 168	7 182	30 656 026	200 300	9 385	212	2 863 572	
Oulun lääni — Uleåborgs län	3 224 600	134 669	8 734	31 973 474	99 900	4 010	44	1 435 407	
Lapin lääni — Lapplands län	1 589 400	92 640	6 731	24 127 790	62 000	2 950	65	3 201 344	
Liikkuvat postitoimistot — Ambulanta postexpeditioner	2 807 300	—	—	—	19 100	—	—	—	—

Tabell 2. (Se sid. 14—15.)

10	11	12	13	14	15	16	17	18	19	20	
1 850	627 529	6 067	1 141 955	100	—	28 660	2 333 049	65	7 923	111 600	14
712	268 652	635	278 186	101	—	14 701	964 915	5	—	130 800	3
1 249	249 964	4 867	420 818	205	70 000	11 748	1 386 115	17	679	28 200	15
2 764	727 147	10 368	1 874 893	8	—	41 056	2 865 535	376	10 937	180 600	16
—	236 577	908	76 744	300	—	23 568	626 609	—	—	94 200	
134 103	50 299 167	530 991	268 055 456	9 585	28 099 250	2 428 465	373 783 007	19 991	357 317	8 691 700	
—	—	6 700	—	600	—	264 700	—	—	—	—	1
—	—	4 100	—	200	—	85 200	—	—	—	—	2
—	—	6 000	—	1 000	—	239 500	—	—	—	—	3
—	—	18 600	—	300	—	451 600	—	—	—	—	4
—	—	8 600	—	—	—	203 200	—	—	—	—	5
—	—	3 100	—	—	—	61 400	—	—	—	—	6
—	—	10 000	—	—	—	166 700	—	—	—	—	7
—	—	3 700	—	1 200	—	101 400	—	—	—	—	8
—	—	1 500	—	—	—	106 100	—	—	—	—	9
—	—	2 100	—	—	—	71 600	—	—	—	—	10
—	—	5 900	—	—	—	163 300	—	—	—	—	11
—	—	7 800	—	1 600	—	97 100	—	—	—	—	12
—	—	2 300	—	—	—	72 700	—	—	—	—	13
—	—	3 500	—	100	—	126 100	—	—	—	—	14
—	—	400	—	—	—	16 700	—	—	—	—	15
—	—	1 700	—	—	—	46 700	—	—	—	—	16
—	—	2 700	—	100	—	42 400	—	—	—	—	17
—	—	700	—	—	—	21 600	—	—	—	—	18
—	—	6 500	—	1 200	—	65 600	—	—	—	—	19
—	—	9 600	—	2 800	—	92 800	—	—	—	—	20
—	—	2 400	—	—	—	32 000	—	—	—	—	21
—	—	5 700	—	—	—	31 300	—	—	—	—	22
—	—	800	—	800	—	22 000	—	—	—	—	23
—	—	2 400	—	—	—	57 000	—	—	—	—	24
—	—	1 200	—	—	—	14 100	—	—	—	—	25
—	—	5 200	—	—	—	125 200	—	—	—	—	26
—	—	1 800	—	—	—	45 900	—	—	—	—	27
—	—	1 000	—	—	—	32 900	—	—	—	—	28
—	—	600	—	200	—	24 100	—	—	—	—	29
—	—	900	—	200	—	41 000	—	—	—	—	30
—	—	—	—	—	—	3 400	—	—	—	—	31
—	—	600	—	—	—	22 200	—	—	—	—	32
—	—	1 100	—	—	—	18 400	—	—	—	—	33
—	—	129 200	—	10 300	—	2 965 900	—	—	—	—	
455 809	172 097 566	5 933 804	1 198 123 447	223 954	2 737 190 484	41 980 717	4 286 341 327	779 542	5 443 188	45 154 800	
348 330	102 412 938	1 505 482	413 063 087	15 552	62 563 273	10 197 264	604 896 670	77 398	1 000 326	49 746 100	
14 428	4 438 938	65 823	14 047 441	724	10 597	457 004	21 135 370	1 439	209 909	2 362 800	
311 880	97 919 494	2 056 324	621 368 415	23 212	74 146 693	11 056 236	813 014 420	94 370	942 555	39 359 900	
517 370	187 581 084	2 322 734	666 557 046	59 701	110 713 777	14 401 964	1 043 267 169	98 569	1 125 210	50 369 900	
119 723	40 672 871	629 858	252 218 172	9 609	10 784 753	3 234 112	337 654 320	15 971	282 748	18 535 800	
270 983	84 253 374	1 441 017	347 138 757	19 954	71 360 804	6 755 307	554 098 505	44 545	402 007	22 998 900	
380 330	109 649 190	1 519 700	613 794 518	21 051	102 522 904	9 289 828	859 486 210	69 835	922 527	45 754 700	
189 024	57 220 760	1 136 911	402 720 689	22 789	137 929 952	4 820 681	631 280 282	36 412	560 618	18 243 400	
134 103	50 299 167	530 991	268 055 456	9 585	28 099 250	2 428 465	373 783 007	19 991	357 317	8 691 700	
—	—	129 200	—	10 300	—	2 965 900	—	—	—	—	

Taulu 2.

1 Toimipaikat läänittäin. Anstalterna länsvis.	2 3 4 5 6 7 8 9 Maksunalaisia lähetyksiä. — Portopliktiga för-							
	Kirjellähetyksiä (kirjeitä, postikortteja ja ristikiteitä). — Brevförsändelser (brev, postkort och korsband).				Paketteja. — Paket.			
	Tavallisia. Vanliga.	Kirjat- tuja. Rekom- mende- rade.	Vakuu- tettuja. Assu- rerade.	Vakuutettu arvo. Assurans- belopp. mk	Tavalli- sia. Vanliga.	Kirjattu- ja. Rekomme- nade.	Vakuutettu- ja. Assurerade.	Vakuutettu arvo. Assurans- belopp. mk
Keskuskenttäpostikonttori — Centrafält- postkontoret	—	—	—	—	—	—	—	—
Valtion tapaturmalautakunta — Statens olycksfallsnämnd	—	—	—	—	—	—	—	—
Koko maassa yhteensä — Summa för hela landet	81 985 800	2 759 226	92 062	410 633 622	2 223 800	92 262	4 073	75 368 761
Kaikista postissa kuljetetuista lähetyksistä oli: — Av samtliga postbefordrade för- sändelser voro:								
<i>kotimaisia — inrikes</i>	76 541 000	2 447 026	88 084	309 017 333	2 193 802	92 262	2 271	69 064 354
<i>ulkomaille lähetettyjä — till utlandet avgångna</i>	5 444 800	312 200	3 978	101 616 239	29 998	—	1 802	6 304 407
<i>ulkomailla tulleita — från utlandet ankomna</i>	10 942 500	227 700	4 291	17 712 077	119 245	—	10 857	21 480 793
Kaikki postissa kuljetetut lähetykset yhteensä — Summa postbefordrade försändelser	92 928 300	2 986 926	96 353	428 345 699	2 343 045	92 262	14 930	96 849 554

*) Tiedot edelliseltä vuodelta. — Uppgifterna från föregående år.

**) Tiedot osittain edelliseltä vuodelta. — Uppgifterna delvis från föregående år.

Taulu 3. Posti- ja lennätinlaitoksen tulot ja menot. —

1 Toimipaikat. Anstalter.	2 Tulot. — Inkomster.						7 Yhteensä. Summa.	8 Menot. Utgifter.
	3 Tulot myydyistä posti- merkeistä. Frankoteckens uppbörd.		4 Muut postitulos. Andra postinkomster.	5 Lennätintulot. Telegrafinikomster.	6 Puhelintulot. Telefoninikomster.	7 Yhteensä. Summa.		
	Toimipaikkojen oma kanto. Anstaltens egen uppbörd.	Alaisten toimi- paikkojen kanto. Underlydande anstaltens upp- börd.						
			mk	mk	mk	mk		
Konttorit. — Kontor.								
Borgå — Porvoo	1 107 744	346 456	504 302	137 590	713 855	2 809 947	1 312 726	
Ekenäs — Tammisaari	432 738	20 845	73 112	32 861	726 328	1 285 884	615 955	
Hamina	457 490	132 457	46 519	41 147	461 172	1 138 785	777 521	
Hangö — Hanko	443 299	123 265	18 969	71 534	477 098	1 134 165	1 137 013	
Heinola	284 579	77 960	10 383	23 031	246 300	7 642 253	460 186	
Helsinki — Helsingfors	49 476 030	280 171	2 423 622	461 531	124 863	52 766 217	18 885 363	
Hämeenlinna	1 250 793	483 458	429 775	78 543	1 294 121	3 536 690	1 738 522	
Iisalmi	416 222	134 793	38 178	22 442	411 196	1 022 831	676 340	
Jakobstad — Pietarsaari	677 975	32 843	49 701	164 932	599 776	1 525 227	652 361	
Joensuu	998 024	227 636	535 808	73 510	1 109 087	2 944 065	1 763 311	
Jyväskylä	1 699 127	333 014	1 922 896	196 362	2 268 525	6 419 924	2 931 332	
Kajaani	605 377	74 990	1 390 591	33 688	772 292	2 876 938	1 478 074	
Kemi	597 629	215 422	96 512	115 242	778 900	1 803 705	1 180 031	
Kokkola — Gamlakarleby	870 088	74 590	174 501	162 521	1 386 827	2 668 527	1 234 379	
Kotka	1 426 696	224 580	60 992	440 523	1 536 252	3 689 043	2 010 292	
Kristinestad — Kristinankaupunki	217 753	80 475	164 870	28 399	194 184	685 681	415 906	
Kuopio	2 153 512	312 747	2 733 549	124 649	1 999 352	7 323 809	3 951 792	
Käkisalmi	*) 512 964	—	52 244	50 162	694 408	1 309 778	552 163	
Lahti	2 086 993	351 388	121 350	159 269	1 661 822	4 380 822	2 134 266	
Lappeenranta	999 648	147 569	53 612	60 143	1 203 445	2 464 417	1 324 567	
Lovisa — Loviisa	307 212	97 238	26 101	108 714	357 654	896 919	727 002	
Mariehamn — Maarianhamina	605 675	290 696	48 197	228 709	599 457	1 772 734	1 286 110	
Mikkeli	1 122 772	97 797	108 627	47 366	927 533	2 304 095	1 518 744	
Oulu	2 051 307	316 276	2 328 538	—	—	4 696 121	3 195 777	
Petsamo	*) 138 021	—	30 845	160 469	272 184	601 519	295 402	
Pori	1 691 846	278 303	556 240	609 442	2 209 483	5 345 314	2 260 246	
Raahe	249 074	47 729	11 892	37 753	163 813	510 261	367 620	
Rauma	658 145	171 634	31 214	223 023	578 968	1 662 984	940 027	
Rovaniemi	858 283	194 504	3 126 307	156 576	1 672 212	6 007 882	2 923 721	
Salo	670 777	232 159	47 360	32 333	425 681	1 408 310	703 162	
Savonlinna	683 378	181 170	56 028	31 192	1 073 636	2 025 404	833 761	
Sortavala	*) 1 098 905	—	341 270	94 243	1 405 633	2 940 051	1 466 452	
Tampere	4 657 414	1 915 708	1 671 422	11 490	25 308	8 281 342	4 460 590	
Tornio	300 669	141 276	9 075	89 076	929 986	1 470 082	933 072	
Turku — Åbo	5 399 466	1 466 879	741 939	7 453	—	7 615 737	4 927 152	
Uusikaupunki	237 224	78 808	91 672	52 450	166 734	626 888	482 662	
Vaasa — Vasa	3 027 129	454 417	773 163	538 038	2 361 762	7 154 529	2 979 376	
Viiipuri	4 371 004	1 947 454	797 248	1 156	—	7 116 862	4 970 289	
Sanomalehtipostikonttori — Tid- ningspostkontoret	—	—	8 469 529	—	—	8 469 529	742 401	
Helsinki, Lennätinkonttori — Hel- singfors, Telegrafkontoret	79 539	783 886	25 485	20 253 593	656 996	21 799 499	6 841 865	
Oulu, Lennätinkonttori — Tele- grafkontoret	184 830	—	—	330 768	3 219 708	3 735 306	1 267 991	
Tampere, Lennätinkonttori — Tele- grafkontoret	144 300	—	4 510	629 243	5 273 760	6 051 813	2 005 921	
Turku, Lennätinkonttori — Åbo, Telegrafkontoret	281 010	—	—	852 052	4 971 850	6 104 912	2 254 295	
Viiipuri, Lennätinkonttori — Tele- grafkontoret	79 848	—	24 400	884 436	9 010 494	9 999 178	3 911 516	
Helsinki, Puhelinkeskus — Helsing- fors, Telefoncentralen	—	—	12 210	—	32 955 390	32 967 600	7 432 413	

*) Tähän sisältyy myös alaisten kanto. — Häri ingår även underlydandes uppbörd.

Tabell 3. Post- och telegrafverkets inkomster och utgifter.

1 Toimipaikat. Anstalter.	2 3 4 5 6 7 Tulot. — Inkomster.						8 Menot. Utgifter.
	Tulot myydyistä posti- merkeistä.		Andra postinkomster.	Lennätintulot. Telegrafinkomster.	Puhelintulot. Telefoninkomster.	Yhteensä. Summa.	
	Frankoteckens uppbörd.						
	Toimipaikkojen oma kanto. Anstaltenas egen uppbörd.	Alaisten toimihenkilöiden kanto. Underlydande anstaltens uppbörd.	mk	mk	mk	mk	
Kainuun lennätin- ja puhelinpiiri — Kainuu telegraf- och telefon- distrikt	—	—	—	—	3 954	3 954	350 638
Karjalan lennätin- ja puhelinpiiri — Karels telegraf- och telefon- distrikt	—	—	—	—	12 879	12 879	2 059 787
Pohjanmaan lennätin- ja puhelin- piiri — Österbottens telegraf- och telefondistrikt	—	—	—	—	4 523	4 523	669 603
Pohjois-Suomen lennätin- ja puhe- linpiiri — Norra Finlands tele- graf- och telefondistrikt	—	—	—	—	3 914	3 914	782 115
Laboratorio — Laboratoriet	—	—	—	—	90	90	145 686
Työpaja — Verkstaden	—	—	—	—	1 633	1 633	152 666
Helsinki, työkuntien johtajat — Helsingfors, ledare av arbetsla- gen	—	—	—	—	36 711	36 711	1 999 758
Helsinki, Varasto — Helsingfors, Förrådet	—	—	2 363	—	9 774	12 137	260 103
Postivaunut — Postkupéerna	—	—	—	—	—	—	3 259 268
Toimistot. — Expeditioner.							
Aitoo	40 957	587	2 030	—	—	43 574	27 572
Alajärvi	21 200	82 739	2 249	—	—	106 188	77 999
Alastaro	37 871	63 830	3 301	—	—	105 002	80 639
Alavieska ¹⁾	18 673	5 147	1 476	—	—	25 296	31 304
Alavus as.	53 963	8 090	354	—	—	62 407	50 209
Alavus k. k.	114 395	25 558	3 222	—	71 306	214 481	91 280
Alberga — Leppävaara	47 132	1 680	2 737	—	—	51 549	71 174
Antrea	126 547	25 334	3 287	—	—	155 168	85 293
Antrea k. k.	33 525	10 400	2 076	—	—	46 001	70 673
Artjärvi	23 479	35 923	2 167	—	—	61 569	61 068
Aura	57 837	182 828	3 931	—	—	244 596	142 947
Bromarf	43 082	3 701	3 350	—	—	50 133	74 361
Dalsbruk — Taalintehdas	95 931	36 348	4 006	—	—	136 285	180 930
Degerby-Åland	35 008	52 068	4 503	5 451	152 296	249 326	255 052
Elimäki	42 255	42 559	4 318	—	—	89 132	45 780
Elisenvaara	130 027	27 464	1 925	—	—	159 416	77 674
Enonkoski	30 875	5 600	2 075	—	—	38 550	47 571
Enso	528 944	28 230	9 359	—	370 064	936 597	312 836
Espoo — Esbo	65 832	29 653	640	—	—	96 125	57 991
Eura	67 427	1 650	2 409	—	—	71 486	39 386
Evijärvi	22 390	35 545	2 264	—	—	60 199	48 530
Fiskars — Fiskari	112 077	83 263	4 722	—	432	200 494	135 849
Forssa	317 550	39 400	34 118	20 263	438 078	849 409	420 857
Grankulla — Kauniainen	185 867	31 881	4 603	—	—	222 351	148 507
Haapajärvi	147 056	37 992	1 585	—	1 900	188 533	75 808
Haapakoski as.	26 827	11 546	224	—	—	38 597	15 192
Haapamäki	106 327	63 968	1 446	—	—	171 741	148 226
Haapavesi	84 205	17 286	3 306	—	—	104 797	94 743
Halila	*) 42 372	—	2 243	—	—	44 615	60 422
Hammaslahti	48 027	40 203	1 075	—	—	89 305	54 035
Hankasalmi	56 635	23 257	2 233	—	—	82 125	65 663

¹⁾ Korotettu postitoimistoksi 1/5 1939. — Uppflyttats till postexpedition 1/5 1939.

*) Tähän sisältyy myös alaisten kanto. — Häri ingår även underlydandes uppbörd.

Taulu 3. (Kts. siv. 48.)

1	2	3	4	5	6	7	8
Hankasalmi as.	56 140	35 775	525	—	—	92 440	51 846
Hannila ¹⁾	*) 30 133	—	174	—	—	30 307	22 207
Harjavalta	85 049	42 927	1 547	—	—	129 523	35 618
Harju	16 314	—	249	—	—	16 563	12 600
Harju	63 335	—	1 236	—	—	64 571	23 460
Hartola	60 548	51 965	2 748	—	—	115 261	86 781
Hauho	54 479	4 504	2 842	—	—	61 825	44 712
Haukipudas as.	32 798	67 579	2 592	—	—	102 969	54 703
Haukivuori	48 785	69 153	578	—	—	118 516	70 816
Heinävesi	52 622	58 911	3 250	—	450	115 233	121 919
Helylä	46 419	34 540	385	—	—	81 344	33 972
Herrala	32 832	6 625	427	—	—	39 884	20 538
Hietanen	23 909	5 320	154	—	—	29 383	15 202
Hietola as.	132 046	19 785	1 263	—	—	153 094	167 955
Hikiä	31 966	18 029	391	—	—	50 386	17 260
Himanka	29 740	36 267	1 962	—	—	67 969	79 764
Hirsilä	30 798	1 800	104	—	—	32 702	9 928
Hirvensalmi	47 858	33 796	2 477	—	—	84 131	83 811
Honkajoki	44 196	97 814	3 886	—	—	145 896	91 144
Houtskär — Houtskari	21 156	25 033	2 953	—	—	49 192	96 223
Hovinmaa	27 074	2 080	329	—	—	29 483	11 629
Humppila	60 003	6 857	766	—	—	67 626	42 778
Huopalahti — Hoplaks	64 014	—	2 786	—	—	66 800	103 063
Huuhannmäki	81 049	—	264	—	—	81 313	12 646
Huutokoski	24 697	28 487	392	—	—	53 576	27 068
Hyrnsalmi	46 492	6 119	2 774	—	—	55 385	71 599
Hyvinkää	456 431	118 214	22 846	62 391	261 624	921 506	447 666
Hämeenkyrö	47 133	59 465	4 091	—	—	110 689	95 075
Hämekoski	55 592	69 756	3 065	—	—	128 413	73 677
Härmä	42 020	5 442	362	—	—	47 824	28 979
Ihala	26 613	4 750	252	—	—	31 615	36 015
Ii	55 387	73 510	6 410	—	—	135 307	151 587
Iisvesi	64 430	8 470	553	—	—	73 453	34 739
Iittala	81 507	16 233	911	—	—	98 701	52 415
Ikaalinen	92 720	37 561	4 965	1 922	—	137 168	90 675
Ilmajoki	131 402	35 817	2 886	—	—	170 105	105 835
Ilomantsi	*) 182 928	—	3 599	1 928	113 171	301 626	230 490
Imatra	402 802	21 750	41 754	—	1 343 114	1 809 420	525 156
Implahti	*) 96 661	—	3 840	—	—	100 501	71 669
Inha	55 669	335	356	—	—	56 360	17 866
Inkeroinen	208 233	73 392	6 180	—	2 730	290 535	144 531
Inkilä	39 974	40 031	644	—	—	80 649	44 594
Inkoo as. — Ingå st.	33 378	77 522	2 813	—	—	113 713	66 243
Isojoki	31 461	45 464	3 954	—	—	80 879	56 862
Ivalo	80 508	148 593	91 259	16 105	293 363	629 828	749 076
Jalasjärvi	64 993	129 072	3 757	—	—	197 822	149 593
Jepua — Jeppo	45 134	7 479	805	—	—	53 418	43 212
Johannes	108 159	41 656	1 115	—	—	150 930	82 255
Jokela	138 711	30 866	1 784	—	—	171 361	79 999
Jokioinen	111 103	40 157	3 895	—	—	154 655	101 013
Joroinen	84 380	39 716	14 799	—	—	138 895	77 008
Joutsa	78 716	79 207	3 716	—	—	161 639	103 268
Joutseno	69 221	32 069	980	—	—	102 270	59 344
Juankoski	72 375	51 933	3 559	—	—	127 867	101 887
Jurva	38 160	49 215	2 462	—	—	89 837	54 662
Juuka	78 519	86 184	3 311	—	50	168 064	112 347
Juva	81 657	53 234	3 100	—	732	138 723	120 050
Jämsä	182 549	46 541	10 731	—	—	239 821	183 474
Jämsänkoski	157 694	11 972	4 357	—	—	174 023	88 686
Järvelä	37 895	111 104	4 404	—	—	153 403	100 250
Järvenpää	226 653	10 614	4 444	—	100 744	342 455	117 760
Jääski	78 779	21 946	1 457	—	—	102 182	89 678
Kaalamo	*) 93 472	—	809	—	—	94 281	32 781
Kaavi	41 759	51 641	2 421	—	—	95 821	70 324
Kainasto ¹⁾	22 947	8 400	256	—	—	31 603	25 767
Kaipiainen	65 834	34 247	1 032	—	15	101 128	65 014
Kalajoki	91 644	53 779	10 196	—	—	155 619	102 997

¹⁾ Korotettu postitoimistoksi 1/3 1939. — Uppflyttats till postexpedition 1/3 1939.

*) Tähän sisältyy myös alaisten kanto. — Häril ingår även underlydandes uppbörd.

Tabell 3. (Se sid. 49.)

1	2	3	4	5	6	7	8
Kaltimo	28 183	131 939	1 137	—	—	161 259	141 799
Kangasala	97 949	89 198	13 322	3 980	—	204 449	140 558
Kangasniemi	95 388	46 878	3 112	—	50	145 428	138 916
Kankaanpää	113 926	34 745	6 451	—	—	155 122	98 067
Kanneljärvi	*) 92 274	—	991	—	—	93 265	64 718
Kannus	120 580	95 715	3 553	—	—	219 848	120 331
Kantala	34 606	54 050	559	—	—	89 215	53 749
Karhula	309 039	5 653	4 767	5 911	115 814	441 184	208 516
Karjoki	37 801	27 730	441	—	—	65 972	53 902
Karis — Karjaa	224 762	51 495	5 791	1 540	389 342	672 930	307 436
Karkkila	174 588	39 700	4 667	1 538	130 844	351 387	164 173
Karkku	76 802	27 990	1 135	—	—	105 927	37 653
Karstula	77 905	62 601	3 248	760	393	144 907	146 026
Karttula	44 570	9 818	2 209	—	—	56 597	42 618
Kaskö — Kaskinen	115 113	—	9 766	47 113	54 842	226 834	151 307
Kauhajoki	92 467	19 002	1 134	—	2 172	114 775	39 163
Kauhajoki k. k.	91 461	76 417	2 415	—	—	170 293	155 468
Kauhava	248 759	65 964	151 635	—	—	466 358	211 424
Kaukjärvi	*) 82 099	—	2 396	—	—	84 495	36 191
Kauklahti — Köklaks	25 061	16 988	274	—	—	42 323	32 597
Kauliranta	27 145	13 410	3 367	—	—	43 922	20 831
Kaupplanmäki	13 614	3 651	98	—	—	17 363	12 188
Kausala	68 261	159 316	4 193	—	—	231 770	190 574
Kauvatsa as.	25 116	23 840	423	—	—	49 379	33 419
Kavantsaari	24 302	3 400	266	—	—	27 968	17 169
Keitele	48 880	17 649	2 062	—	—	68 591	55 099
Kellokoski	62 601	12 603	2 864	—	—	78 068	44 103
Kellomäki ¹⁾	38 795	—	570	—	—	39 365	33 336
Kemijärvi	167 895	47 276	331 804	4 245	50	551 270	131 402
Kempele	19 735	17 945	981	—	—	38 661	28 255
Kerava	226 783	199 859	18 426	—	93 389	538 457	333 090
Kerimäki	37 067	33 027	2 557	—	—	72 651	65 102
Kestilä	30 958	20 414	2 343	—	—	53 715	86 084
Keuruu	140 686	47 398	5 582	—	—	193 666	136 749
Kiehimä	18 113	41 867	759	—	—	60 739	63 354
Kiikka	47 395	14 450	697	—	—	62 542	31 317
Kiikoinen	23 534	13 580	2 084	—	—	39 198	36 870
Killinkoski	55 026	21 859	2 226	—	—	79 111	42 277
Kimmo — Kemö	66 930	145 013	6 043	—	186 516	404 502	150 845
Kirkniemi — Gerknäs	110 155	12 774	1 021	—	144	124 094	31 209
Kirvu	48 833	9 949	2 335	—	—	61 117	52 432
Kitee	66 755	72 133	2 644	—	—	141 532	153 757
Kittilä	62 188	24 769	5 587	3 294	142 146	237 984	208 560
Kiukainen	56 600	140 918	1 136	—	250	198 904	50 737
Kiuruvesi	142 991	65 163	1 595	—	—	209 749	147 547
Kivennapa	*) 77 386	—	3 022	—	—	80 408	77 912
Kivijärvi	36 876	30 600	2 086	—	42	69 604	50 931
Kiviniemi	*) 130 686	—	681	—	—	131 367	64 077
Kivioja	81 052	4 202	592	—	—	85 846	22 285
Koivisto	*) 242 578	—	10 361	56 132	—	309 071	251 244
Kokemäki	127 883	34 038	60 509	—	—	222 430	91 098
Kolho	73 857	5 900	879	—	—	80 636	23 802
Kolppi — Källby	46 766	23 081	726	—	—	70 573	42 177
Konginkangas	27 924	35 488	2 688	—	—	66 100	47 627
Konnevesi	45 838	32 615	2 334	—	—	80 787	65 591
Kontiolahti as.	16 745	87 591	573	—	—	104 909	63 631
Kontiomäki	30 293	59 985	1 071	—	—	91 349	83 453
Koria	131 783	18 230	1 684	—	—	151 697	43 529
Korkeakoski	54 877	21 056	452	—	1 788	78 173	54 284
Korpilahti	63 786	56 502	3 525	—	—	123 813	91 315
Korpiselkä	*) 73 957	—	2 470	—	—	76 427	55 821
Korpo — Korppoo	34 094	7 529	3 032	—	170 877	215 532	138 369
Korsnäs	21 036	36 197	2 576	—	—	59 809	42 642
Kortesjärvi	30 128	18 245	2 215	—	—	50 588	52 393
Koskenkorva	40 996	15 629	508	—	—	57 133	38 278
Koskenpää	36 670	11 660	2 144	—	50	50 524	33 976
Koski as.	45 960	33 894	1 384	—	—	81 238	46 384

¹⁾ Lakkautettu 21/11 1939. — Indragen 21/11 1939.

*) Tähän sisältyy myös alaisten kanto. — Häri ingår även underlydandes uppbörd.

Taulu 3. (Kts. siv. 48.)

1	2	3	4	5	6	7	8
Koski T. I.	43 311	59 242	2 707	—	—	105 260	60 853
Kouvola	635 488	32 673	56 640	286 013	1 360 017	2 370 831	961 311
Kruunupyö — Kronoby	27 500	27 420	432	—	—	55 352	36 773
Kuhmo	*) 132 068	—	17 327	1 243	97 584	248 222	222 336
Kuhmoinen	88 620	34 498	3 649	—	—	126 767	107 677
Kuokkala	*) 49 146	—	869	—	—	50 015	32 707
Kuolemajärvi as.	*) 68 815	—	900	—	—	69 718	55 095
Kuortane	39 389	48 079	2 442	—	—	89 910	60 207
Kurikka	111 953	145 772	22 443	—	—	280 168	101 412
Kurkijoki	62 454	6 687	5 438	711	156 909	232 199	121 665
Kurkimäki	23 404	15 395	141	—	—	38 940	21 793
Kuru	61 368	36 240	2 251	—	—	99 859	91 469
Kuurila	30 090	10 920	304	—	—	41 314	14 849
Kuusa	25 556	—	168	—	—	25 724	16 100
Kuusamo	123 506	50 908	354 010	—	—	528 424	283 976
Kuusankoski	318 834	128 544	5 614	—	—	452 992	361 730
Kuusiluoto	29 804	—	2 086	—	—	31 890	28 544
Kylmäkoski	38 645	21 805	532	—	—	60 982	28 953
Kymi	92 363	—	721	—	—	93 084	67 383
Kyrkslätt — Kirkkonummi	104 462	52 437	5 366	—	—	162 265	114 804
Kyrö	58 687	51 823	3 006	—	—	113 516	89 397
Kyrökoski	89 534	9 175	3 375	—	136	102 220	56 944
Kälviä	40 753	30 519	829	—	—	72 101	64 525
Kärsämäki	23 783	19 350	598	—	—	43 731	67 088
Köyliö	30 547	63 763	2 972	—	—	97 282	75 621
Lahdenpohja	250 187	50 483	21 574	19 452	444 990	786 686	381 621
Lahia	74 909	55 520	878	—	—	131 307	70 124
Laitila	97 694	14 927	3 051	—	50	115 722	55 341
Lammi	74 571	62 484	3 989	—	—	141 044	98 827
Lapinlahti	96 638	85 846	1 214	—	—	183 698	85 717
Lappajärvi	44 982	36 982	2 971	—	200	85 135	50 377
Lappfjärd — Lapväärtti	41 485	26 492	3 707	—	—	71 684	54 940
Lappi O. I.	13 953	—	40	—	—	13 993	7 491
Lappila	43 025	4 700	359	—	—	48 084	14 742
Lappohja — Lappvik	44 112	21 207	965	—	—	66 284	34 467
Lappträsk — Lappträski	52 564	54 358	4 778	—	—	111 700	69 213
Lapua	250 707	65 885	8 652	—	1 888	327 132	196 991
Laukaa	65 607	29 374	2 835	—	—	97 816	86 652
Laurila	29 799	21 400	565	—	—	51 764	54 835
Lauritsala	120 310	7 650	969	—	—	128 929	90 914
Lauttakylä	133 259	58 909	5 288	2 272	132 313	332 041	214 432
Lavia	42 378	21 932	2 295	—	—	66 605	88 894
Leipäsuu	*) 32 930	—	478	—	—	33 408	19 450
Lempäälä	119 239	36 391	1 246	—	—	156 876	78 037
Leppäkoski	30 613	6 000	386	—	420	37 419	9 130
Leppävesi	*) 30 253	—	307	—	50	30 610	22 794
Leppävirta	98 998	48 097	2 938	—	—	150 033	167 558
Liekka	290 661	133 702	5 844	3 351	401 029	837 587	441 742
Lievestuore	47 445	16 476	398	—	—	64 319	33 444
Liminka	69 932	25 903	3 382	—	—	99 217	85 042
Liperi	66 646	27 981	2 516	—	—	97 143	71 855
Littoinen	44 508	—	287	—	—	44 795	7 800
Lohja — Lojo	352 723	8 522	19 672	—	276 170	657 087	252 834
Lohja as.	58 277	52 031	2 087	—	—	112 395	62 540
Loimaa	287 070	44 547	22 669	—	172 803	527 089	183 765
Loimola	*) 91 493	—	686	—	—	92 179	29 299
Loppi	40 670	23 262	5 345	—	—	69 277	57 438
Luumäki	46 236	50 074	837	—	—	97 147	60 843
Lylly	19 823	16 099	253	—	—	36 175	38 363
Längelmäki	11 764	44 211	2 616	—	—	58 591	75 878
Läskelä	82 690	33 780	2 158	—	—	118 628	59 901
Maaninka	22 300	68 841	3 374	—	—	94 515	83 358
Makslähti as.	*) 71 300	—	788	—	—	72 088	35 962
Malaks — Maalahti	40 523	38 034	2 800	—	—	81 357	65 211
Malmi — Malm	170 191	17 560	3 691	—	—	191 442	198 514
Masala — Masaby	44 257	38 618	1 036	—	—	83 911	20 725
Matkaselkä	90 911	74 002	1 679	—	—	166 592	165 984

*) Tähän sisältyy myös alaisten kanto. — Häri ingår även underlydandes uppbörd.

Taulu 3. (Kts. siv. 48.)

1	2	3	4	5	6	7	8
Perkjärvi	*) 74 295		4 108	—	—	78 403	80 400
Perniö	53 930	26 680	2 073	—	—	82 683	46 369
Perniö k. k.	100 015	75 964	7 799	5 797	238 907	428 482	164 649
Pertunmaa	29 562	27 812	2 235	—	—	59 609	58 448
Peräseinäjoki	65 271	26 496	2 808	—	—	94 575	75 005
Petäjavesi	49 127	48 059	926	—	—	98 112	63 934
Pieksämä	90 882	6 718	4 897	—	—	102 497	80 888
Pieksämäki	194 928	91 599	4 058	—	—	290 585	495 621
Pielavesi	61 820	84 602	6 543	—	—	152 965	118 488
Pihlajavesi	28 558	15 357	399	—	—	44 314	50 031
Pihlajavesi	53 639	42 574	3 105	—	—	99 318	62 510
Piikkiö	57 112	1 500	638	—	—	59 250	17 081
Piippola	18 243	23 090	2 947	—	—	44 280	49 115
Pinjainen — Billnäs	68 688	—	866	—	300	69 854	17 129
Pitkälähti	21 815	74 403	314	—	—	96 532	30 519
Pitkäranta	*) 202 911		4 365	—	16 619	223 895	145 858
Pitäjänmäki — Sockenbacka	74 567	19 515	915	—	—	94 997	70 901
Pohjankuru — Skuru	60 982	9 000	1 911	—	—	71 893	28 581
Polvijärvi	65 494	44 343	2 575	—	—	112 412	93 371
Pomarkku	22 396	22 284	2 544	—	—	47 224	65 239
Porokylä	41 990	7 950	222	—	—	50 162	29 116
Pudasjärvi	104 807	54 042	113 033	—	—	271 882	178 450
Pulkki	28 167	6 931	2 563	—	—	37 661	46 190
Punkaharju	52 221	2 416	290	—	600	55 527	24 300
Punkalaidun	58 251	31 980	2 524	—	—	92 755	92 354
Punkasalmi	44 691	54 709	800	—	—	100 200	61 901
Puolanka	51 272	24 274	2 684	—	—	78 230	115 843
Pusula	40 100	11 519	2 829	—	—	54 448	60 100
Putikko	31 787	13 860	323	—	—	45 970	29 516
Puumala	74 664	—	2 600	522	—	77 786	84 292
Pyhtää — Pyttis	35 870	50 438	4 319	—	—	90 627	70 499
Pyhäjoki	30 022	22 792	2 403	—	—	55 217	46 798
Pyhäjärvi as.	43 853	65 155	1 577	—	—	110 585	50 887
Pyhäsalmi	96 580	47 636	1 575	—	—	145 791	104 495
Päivölä — Solberg	20 500	11 400	1 467	—	—	33 367	20 779
Pälkäne	75 606	28 525	3 593	—	105 891	213 615	100 653
Pännäinen — Bennäs	21 463	35 237	1 029	—	—	57 729	30 099
Pölläkkälä	*) 190 577		3 349	—	—	193 926	181 600
Raiola	*) 58 694		3 062	—	—	61 756	45 526
Rajamäki	67 700	3 005	466	—	—	71 171	28 245
Rantasalmi	69 126	86 879	2 897	—	291	159 193	157 567
Rantsila	31 030	26 160	2 669	—	—	59 859	54 941
Raudaskylä	34 809	6 377	286	—	—	41 472	20 218
Rauha	50 206	3 620	320	—	—	54 146	21 437
Rautalampi	82 399	56 415	3 906	—	—	142 720	98 786
Rautavaara	32 676	7 512	2 326	—	—	42 514	57 729
Rautu	*) 78 301		2 844	—	—	81 145	84 030
Rautu as.	*) 48 709		385	—	—	49 094	35 162
Reisjärvi	36 616	15 394	2 705	—	—	54 715	42 868
Reposaari	64 344	640	3 565	38 797	—	107 346	94 690
Riihimäki	644 559	45 018	31 879	109 423	584 263	1 415 142	642 764
Ristiina	36 337	36 651	2 407	—	—	75 895	109 038
Ruhtinansalmi	*) 18 958		1 453	—	—	20 411	59 106
Runni	19 981	22 000	145	—	—	42 126	25 840
Ruokolahti	27 728	58 850	2 921	—	—	89 499	143 928
Ruovesi	75 177	136 699	4 747	—	—	216 623	148 880
Ruukki	68 614	98 680	4 992	—	—	172 286	179 195
Ryttylä	53 022	14 891	601	—	—	68 514	30 540
Räisälä	60 225	38 259	2 974	—	—	101 458	85 806
Rääkkylä	44 063	36 487	2 297	—	—	82 847	91 840
Röykkä as.	43 980	69 243	1 334	—	—	114 557	27 653
Saarijärvi	124 756	69 027	3 309	—	1 872	198 964	137 189
Sahalähti	23 058	68 169	2 789	—	—	94 016	74 354
Sairala	89 770	22 592	899	—	—	113 261	61 623
Sakkola	*) 60 316		2 599	—	—	62 915	62 279
Salla	*) 120 285		11 856	—	—	132 141	152 304
Salmi	*) 109 218		4 310	2 142	7 699	123 369	131 207

*) Tähän sisältyy myös alaisten kanto. — Häri ingår även underlydandes uppbörd.

Tabell 3. (Se sid. 49.)

1	2	3	4	5	6	7	8
Matku	32 343	18 750	581	—	—	51 674	35 908
Mellilä	56 925	11 960	238	—	—	69 123	35 095
Merikarvia	67 098	7 951	3 391	—	—	78 440	52 636
Mommila	25 912	23 434	616	—	—	49 962	23 706
Mouhijärvi	33 559	64 736	* 3 001	—	7 870	109 166	115 720
Muhos	61 307	34 703	1 847	—	—	97 857	53 856
Multia	41 414	13 114	2 610	—	—	57 138	59 839
Munsala	23 169	25 888	2 924	—	—	51 981	51 351
Muolaa	*) 69 706	—	3 611	—	—	73 317	95 216
Muonio	40 381	55 101	2 915	—	—	98 397	140 860
Mustamäki	*) 40 091	—	2 913	—	—	43 004	39 739
Mustio — Svartå	36 295	—	695	—	—	36 990	13 700
Muuruvesi	34 209	2 740	1 496	—	—	38 445	33 611
Myllykoski	174 249	11 886	2 460	—	3 216	191 811	74 222
Myllymäki	87 121	44 854	221 609	—	—	353 584	192 283
Mynämäki	51 453	75 268	3 332	—	—	130 053	121 204
Myrskylä — Mörskom	31 647	34 365	2 893	—	10 772	79 677	59 538
Mäntsälä	69 813	69 043	5 353	—	93 109	237 318	128 842
Mänttä	278 332	48 818	39 433	—	—	366 533	220 617
Mäntyharju	36 866	47 590	2 341	—	—	86 797	78 712
Mäntyharju as.	94 127	66 694	5 495	—	516	166 832	132 075
Mäntyluoto	73 883	—	193	—	—	74 076	11 615
Möhkö	*) 46 411	—	2 223	—	—	48 634	59 626
Naantali	86 441	47 704	3 989	—	—	138 134	154 731
Nagu — Nauvo	41 837	23 147	3 039	—	28 278	96 301	130 931
Nakkila	64 862	11 365	678	—	—	76 905	35 917
Nickby — Nikkilä	115 889	156 366	7 037	—	132 832	412 124	206 697
Niinisalo	198 038	—	1 274	—	—	199 312	57 054
Nilsia	81 352	67 773	6 055	—	—	155 180	99 430
Niva	23 097	11 331	242	—	—	34 670	20 181
Nivala	85 947	64 446	1 730	—	—	152 123	103 112
Nokia	285 029	13 121	8 313	—	2 580	309 043	170 292
Noormarkku	71 553	37 182	671	—	—	109 406	53 249
Nousiainen as.	11 788	53 356	599	—	50	65 793	71 694
Nummela	80 457	30 500	1 318	—	101 158	213 433	51 142
Nummi	36 796	13 500	2 219	—	—	52 515	37 844
Nuojua ¹⁾	20 895	12 992	716	—	—	34 603	10 886
Nurmes	205 413	46 671	11 643	11 970	102 186	377 883	272 965
Nurmijärvi	58 205	44 617	2 836	—	—	105 658	43 788
Nurmi Vp. I.	32 499	28 873	408	—	—	61 780	50 512
Nurmo	30 439	7 400	240	—	—	38 079	16 977
Nykarleby — Unsikaarlepyy	119 543	15 708	6 230	7 317	45 140	193 938	163 815
Närpes — Närpiö	84 539	94 280	4 417	—	100	183 336	93 623
Oitti	84 543	1 650	1 500	—	—	87 693	27 863
Ojajärvi	32 286	28 404	453	—	—	61 143	51 181
Ojakkala	41 749	8 241	581	—	—	50 571	19 174
Oravais — Oravainen	27 237	20 261	1 056	—	—	48 554	44 719
Oravaisfabrik — Oravaistentehdas	66 692	—	2 929	—	—	69 621	24 291
Orimatila	140 340	91 034	3 829	—	—	235 203	175 822
Orismala as.	29 446	80 914	709	—	—	111 069	73 947
Orivesi	150 401	80 122	4 276	—	—	234 799	179 076
Orivesi as.	65 595	13 350	1 162	—	—	80 107	36 021
Otalampi	36 885	32 088	766	—	—	69 739	22 832
Otava	55 845	5 305	360	—	—	61 510	26 306
Oulainen	161 644	47 230	4 345	—	—	213 219	103 781
Oulunkylä — Äggelby	49 843	1 686	2 817	—	—	54 346	80 987
Outokumpu	121 814	56 485	2 530	—	—	180 829	104 401
Padasjoki	47 283	84 897	4 445	—	—	136 629	95 441
Paimio	91 136	69 356	12 633	—	—	173 125	95 224
Pargas — Parainen	233 644	7 913	6 677	5 872	—	254 106	131 727
Parikkala	72 842	23 459	655	—	114	97 070	37 272
Parkano	101 202	100 517	5 473	—	—	207 192	141 618
Parola	52 356	37 500	686	—	—	90 542	43 103
Peipohja	32 114	1 705	213	—	—	34 032	20 143
Pelkosenniemi	31 103	28 724	2 254	—	—	62 081	107 086
Pello	57 764	78 385	4 920	—	—	141 069	153 909
Perho	15 767	52 310	2 524	396	—	70 997	57 584

¹⁾ Korotettu postitoimistoksi 1/3 1939. — Uppflyttats till postexpedition 1/3 1939.

*) Tähän sisältyy myös alaisten kanto. — Häri ingår även underlydandes uppbörd.

Taulu 3.

1 Toimipaikat. Anstalter.	2 Tulot. — Inkomster.						7 Yhteensä. Summa.	8 Menot. Utgifter.
	Tulot myydyistä posti- merkeistä. Frankoteckens uppbörd.		Andra postinkonster.	Lennätinkonster. Telegrafkonster.	Puhelin- konster.	Yhteensä. Summa.		
	Toimipaikkojen oma kanto. Anstaltens egen uppbörd.	Alaisten toimi- paikkojen kanto. Underlydande anstaltens upp- börd.						
			mk	mk	mk	mk		
Urjala	90 559	163 628	6 299	—	65 601	326 087	186 817	
Utajärvi	29 861	27 399	639	—	—	57 899	39 652	
Utsjoki	15 514	2 676	191	—	—	18 381	102 425	
Utti	78 082	14 135	2 297	—	—	94 514	30 114	
Unkuniemi	17 090	21 769	2 232	—	—	41 091	70 839	
Uurainen	35 660	23 108	2 290	—	100	61 158	83 954	
Uuras	149 818	26 367	3 355	109 749	—	289 289	164 394	
Uusikirkko Vp. I.	*) 50 647	—	3 640	—	—	54 287	57 715	
Uusikylä	45 890	63 899	1 548	—	—	111 337	57 717	
Vaajakoski	101 437	77 627	3 566	—	150	182 780	151 641	
Vaala	20 880	45 969	1 460	—	—	68 309	73 843	
Valkeakoski	250 121	30 810	4 998	—	—	285 929	171 441	
Valkjärvi	*) 176 286	—	946	—	—	177 232	69 003	
Valtimo	23 770	24 830	504	—	—	49 104	32 446	
Vammala	206 683	74 728	101 882	3 204	—	386 497	174 653	
Varkaus	455 819	166 614	39 896	90 553	618 922	1 371 804	590 688	
Vesanto	46 999	42 566	2 508	—	—	92 073	75 444	
Vesilähti	23 053	42 206	1 853	—	—	67 112	79 144	
Veteli	12 263	85 687	2 782	869	—	101 601	64 501	
Vierumäki	17 466	29 024	649	—	—	47 139	30 307	
Vihanti	37 116	32 619	933	—	—	70 668	46 770	
Vihti	74 006	27 482	3 613	—	82 704	187 805	65 508	
Viiala	100 678	8 585	781	—	—	110 044	39 302	
Viimijärvi	67 923	36 492	842	—	—	105 257	55 131	
Viitasaari	121 482	123 707	2 936	—	—	248 125	167 711	
Viljakkala	34 613	103 847	4 963	—	—	143 423	99 831	
Vilppula	90 209	90 882	5 960	—	—	187 051	185 961	
Vimpeli	42 655	15 853	2 555	—	—	61 063	35 003	
Vinkkilä	51 806	101 065	1 740	—	—	154 611	114 404	
Virasoja	86 447	—	247	—	—	86 694	19 953	
Virkkala — Virkby	126 160	4 025	3 048	—	147 614	280 847	73 166	
Virolahti	71 967	22 530	3 580	—	—	98 077	113 799	
Virrat	94 081	66 291	4 777	—	—	165 149	137 862	
Voikka	153 846	—	2 892	—	—	156 738	205 162	
Voikoski	23 578	16 900	196	—	—	40 674	7 805	
Voltti	41 506	7 546	312	—	—	49 364	48 717	
Vuoksemniska	222 921	55 696	17 083	—	—	295 700	305 197	
Värtsilä	208 082	60 756	246 012	2 404	379 869	897 123	449 349	
Värtsilä as.	31 490	3 020	192	—	—	34 702	14 167	
Vääksyn kanava	57 210	53 366	3 231	—	—	113 807	97 405	
Vörå — Vöyri	54 124	30 641	2 994	—	—	87 759	75 703	
Ykspihlaja — Yxpila	57 670	—	342	21 591	—	79 603	35 766	
Ylihärmä	46 320	36 496	2 011	—	—	84 827	59 590	
Ylistaro	48 775	31 973	415	—	—	81 163	40 868	
Ylistaro k. k.	46 622	33 221	2 371	—	—	82 214	77 938	
Ylitornio	92 553	43 717	1 385	—	—	137 655	46 154	
Ylivieska	123 683	47 186	39 932	—	—	210 801	132 584	
Ypäjä	43 146	3 180	2 222	—	—	48 548	48 102	
Ypäjä as.	17 927	25 658	452	—	—	44 037	28 657	
Äetsä	53 867	17 751	745	—	—	72 363	25 922	
Ahtäri	79 763	57 794	14 705	—	—	152 262	112 933	

*) Tähän sisältyy myös alaisten kanto. — Häri ingår även underlydandes uppbörd.

Tabell 3. (Se sid. 49.)

1	2	3	4	5	6	7	8
Salmijärvi	*) 246 799		45 224	7 293	360 876	660 192	154 351
Sauvo	44 819	47 755	3 201	—	—	95 775	70 843
Savitaipale	62 942	73 413	3 329	—	—	139 684	140 110
Savonranta	36 856	13 338	2 246	—	—	52 440	49 108
Seinäjäki	534 854	127 838	72 252	24 218	1 053 543	1 812 705	1 040 276
Selänpää	44 543	71 170	969	—	—	116 682	65 888
Sievi	27 285	65 348	2 510	—	—	95 143	79 998
Siikainen	26 207	40 937	3 410	—	—	70 554	54 215
Siilinjärvi	75 464	96 401	1 657	—	—	173 522	82 326
Simo as.	27 744	54 932	1 285	—	—	83 961	127 353
Simpele	97 335	30 920	2 887	—	—	131 142	112 385
Sippola	42 512	835	2 120	—	—	45 467	57 397
Siuntio as. — Sjundeå st.	67 676	28 302	2 543	—	—	98 521	38 552
Siuro	47 196	25 599	2 228	—	2 442	77 465	37 121
Soanlahti	*) 51 240		2 291	—	—	53 531	64 873
Sodankylä	82 179	34 523	3 593	7 593	167 610	295 498	361 687
Soini	17 468	13 553	1 975	—	—	32 996	72 649
Somero	107 256	52 400	5 646	—	—	165 302	95 185
Sonkajärvi	20 956	25 892	1 537	—	50	48 435	57 671
Sorsakoski	66 095	—	2 275	—	—	68 370	43 195
Sortanlahti	35 834	4 332	2 190	969	—	43 325	50 969
Sotkamo	110 759	51 667	6 030	2 902	152 785	324 143	219 825
Sukeva	30 803	30 200	514	—	—	61 517	22 771
Sulkava	82 063	37 401	5 736	1 053	—	126 253	147 574
Sunila ¹⁾	52 520	10 954	1 897	—	—	65 371	48 027
Suojärvi	*) 328 625		3 286	—	—	331 911	204 066
Suolahti	169 774	31 776	1 918	—	—	203 468	95 044
Suomussalmi	*) 134 379		149 169	908	95 622	380 078	307 526
Suonenjoki	170 105	25 170	4 646	—	—	199 921	117 104
Sydänmaa as.	17 021	12 770	162	—	—	29 933	8 214
Sysmä	126 514	48 609	18 856	—	—	193 979	120 677
Syvänniemi	34 751	13 199	2 036	—	—	49 936	40 423
Syvääro	16 566	28 166	417	—	—	45 149	37 659
Sämiö	*) 89 557		2 904	—	—	92 461	78 916
Säkkijärvi	65 481	53 827	3 935	—	55 852	179 095	113 432
Särkisalmi	28 484	58 761	1 114	—	—	88 359	53 202
Säynätsalo	66 764	7 432	2 282	—	—	76 478	67 802
Taavetti	93 239	75 886	1 879	—	—	171 004	149 438
Tainionkoski	123 351	11 485	7 476	—	—	142 312	154 389
Taivalkoski	*) 84 512		4 016	—	—	88 528	121 282
Taivassalo	39 961	4 821	1 833	—	50	46 665	65 040
Tali	*) 53 018		561	—	—	53 579	29 151
Tammela	36 687	44 061	1 893	—	—	82 641	84 681
Tammisuo	38 331	2 775	—	—	—	41 106	25 445
Tapanila — Mosabacka ²⁾	48 699	—	2 088	—	—	50 787	51 666
Tavastila	17 903	12 257	364	—	—	30 524	16 682
Teijo	47 332	19 870	2 600	—	—	69 802	53 180
Tenala — Tenhola	38 809	6 281	3 836	—	—	48 926	48 301
Terijoki	*) 304 205		9 538	15 070	571 249	900 062	558 260
Terijärvi — Teerijärvi	30 611	9 355	3 517	—	—	43 483	44 410
Tervajoki	62 724	52 022	1 203	—	—	115 949	64 016
Tervakoski	131 331	6 969	4 040	—	—	142 340	58 060
Tervo	44 193	7 149	2 346	—	—	53 688	47 226
Tervola	34 207	25 690	2 518	—	—	62 415	61 349
Teuva	108 622	52 709	31 613	—	2 172	195 116	129 919
Tienhaara	116 148	3 650	944	—	—	120 742	72 644
Tikkurila — Dickursby	205 060	22 740	6 087	—	—	233 887	119 151
Tohmajärvi	48 287	73 541	3 038	—	28 923	153 789	123 120
Toijala	240 072	11 611	5 856	—	67 306	324 845	288 186
Tuokslahti	21 666	33 929	313	—	—	55 908	39 932
Tuovila — Toby	8 669	—	96	—	—	8 765	10 657
Turenki	131 592	66 172	1 944	—	180	199 888	77 422
Tuuri	27 286	79 414	746	—	—	107 446	62 815
Tuusniemi	24 830	82 835	2 744	—	—	110 409	103 114
Tyrisevä	*) 73 325		2 775	—	—	76 100	73 339
Tyrvää	63 077	—	485	—	—	63 562	32 121
Uhlva	104 374	40 970	596	—	—	145 940	81 445

¹⁾ Korotettu postitoimistoksi 1/4 1939. — Uppflyttats till postexpedition 1/4 1939.

²⁾ 1/6 1939. —

*) Tähän sisältyy myös alaisten kanto. — Häri ingår även underlydandes uppbörd.

Tabell 3.

1 Toimipaikat. Anstalter.	2 Tulot. — Inkomster.						8 Menot. Utgifter.
	3 Tulot myydyistä posti- merkeistä. Frankoteckens uppbörd.		4 Muut postitulot. Andra postinkonster.	5 Lennätintulot. Telegrafinkonster.	6 Puhelintulot. Telefoninkonster.	7 Yhteensä. Summa.	
	Toimipaikkosen omaa kanto. Anstaltens egen uppbörd.	Alaisten toimipai- kkojen kanto. Underlydande anstalters upp- börd.					
			mk	mk	mk	mk	
Äänkoski	174 926	37 622	4 899	—	—	217 447	122 856
Övermark	37 818	39 780	3 065	—	—	80 663	52 629
Keskuskenttöpostikonttori — Centralfältpostkontoret	16	—	—	—	—	16	—
Yhteensä — Summa	164 359 010		33 843 591	28 873 951	100 815 843	327 892 395	161 830 588
Tähän lisättävä: — Härtill komma för: valtios osuus Punaisen Ristin posti- merkeistä y. m. — statens andel i Röda Korsets frimärken m. m. ... posti- ja lennätinhallituksen pää- kassa — post- och telegrafstyrel- sens huvudkassa	2 149 329	—	—	—	—	2 149 329	—
Yhteensä — Summa	166 508 339		6 891 633	2 060 080	1 778 198	10 729 911	85 324 495
Tästä vähennettävä: — Härav av- drages för: eri toimipaikat — olika anstalter veloituksia — debiteringar	1 229 56 851	—	72 4 389	— 10 817 523	— 3 448 277	1 301 14 327 040	— —
Yhteensä — Summa	166 450 259		40 730 763	20 116 508	99 145 764	326 443 294	247 155 083

Taulu 4. Tilastoa postilaitosten toiminnasta Euroopan maissa sekä Amerikan Yhdysvalloissa vuonna 1938.

1 M a a. L a n d.	2 3 4 5 6 Postilähetyksiä (kotimaisia, ulkomaille lähetet- Postförsändelser (inrikes, till utlandet avgångna,				
	Tavallisia ja kirjattuja maksunalaisia kirjelähetyksiä. Vanliga och rekommenderade portopliktiga brevörsändelser.				Vakuutettuja kirjeitä ja rasiota. Assurerade brev och askar.
	Kirjeitä. Brev.	Postkortteja. Postkort.	Ristisiteitä. Korsband.	Yhteensä. Summa.	
1 Suomi — Finland	62 809 593	10 738 200	24 115 875	97 663 668	716 713
2 Alankomaat — Nederländerna ...	388 107 100	97 089 700	637 432 200	1 122 629 000	209 100
3 Belgia — Belgien	325 773 400	93 254 200	950 898 700	1 369 926 300	259 200
4 Bulgaria — Bulgarien	41 595 964	23 965 469	121 691 713	187 253 146	9 688
5 Danzig, Vapaa kaupunki — Dan- zig, Fria staden	39 670 400	17 397 800	11 023 000	68 091 200	140 200
6 Irlannin vapaavaltio — Irländska fristaten ⁵⁾	157 391 800	16 015 000	81 324 000	254 730 800	—
7 Islanti — Island	2 078 100	45 800	1 959 200	4 083 100	25 100
8 Jugoslavia — Jugoslavien	147 153 167	65 057 069	90 193 647	302 403 883	555 026
9 Kreikka — Grekland	61 423 800	3 496 800	42 190 200	107 110 800	11 400
10 Latvia — Lettland ⁵⁾	30 482 860	10 496 770	15 579 090	56 558 720	477 675
11 Liettua — Litauen	25 098 800	6 939 000	11 370 200	43 408 000	60 800
12 Luxemburg	12 280 100	3 579 600	17 946 600	33 806 300	42 800
13 Norja — Norge ⁹⁾	139 467 000	10 786 000	36 644 000	186 897 000	2 967 031
14 Portugali — Portugal	78 643 938	23 991 500	99 965 530	202 600 968	124 891
15 Puola — Polen ⁵⁾	528 718 294	167 654 872	289 931 972	986 305 138	803 368
16 Ranska — Frankrike	1 858 798 000	139 900 000	3 793 140 000	5 791 838 000	7 496 000
17 Romania — Rumänien	62 858 610	67 184 938	237 576 698	367 620 246	175 462
18 Ruotsi — Sverige	350 121 200	42 177 600	250 633 400	642 932 200	3 216 700
19 Saksa — Tyskland ⁵⁾	¹³⁾ 3 696 933 200	1 834 489 000	2 289 651 600	¹³⁾ 7 821 073 800	4 392 600
20 Suurbritannia — Storbritannien ⁵⁾	4 568 745 000	448 070 000	3 438 150 000	8 454 965 000	1 532 000
21 Sveitsi — Schweiz	304 554 200	98 543 100	263 357 700	666 455 000	167 400
22 Tanska — Danmark	225 309 000	22 587 000	64 692 000	312 588 000	236 100
23 Tšekkoslovakia — Tjeckoslovakien	—	—	—	—	202 600
24 Turkki — Turkiet	69 339 954	3 624 052	26 530 229	99 494 235	36 011
25 Unkari — Ungern	188 526 700	100 102 700	243 114 800	531 744 200	507 900
26 Viro — Estland ⁶⁾	23 230 200	7 445 800	16 253 400	46 929 400	335 200
27 Amerikan Yhdysvallat — Amerikas Förenta Stater ⁹⁾	406 848 286	30 477 902	225 854 824	663 181 012	—

¹⁾ Sarek. 8—10 ei sisälly kauttakulkevat lähetykset. — I kol. 8—10 ingå icke transitförsändelser.

²⁾ 0.60 florin = 1 kultafraangi. — 0.60 floriner = 1 guldfranc.

³⁾ 1 Belgian frangi = 0.1037 kultafraangia. — 1 belgisk franc = 0.1037 guldfrancs.

⁴⁾ Yhteiset posti- ja lennätinlaitoksille. — Gemensamt för post- och telegrafverken.

⁵⁾ Tarkoittaa finanssivuotta huhtikuun 1938—maaliskuun 1939. — Avser finansåret april 1938—mars 1939.

⁶⁾ 1 £ = 25.20 kultafraangia. — 1 £ = 25.20 guldfrancs.

⁷⁾ 170 Islannin kruunua = 100 kultafraangia. — 170 isländska kronor = 100 guldfrancs.

⁸⁾ 7.70 Luxemburgin frangia = 1 kultafraangi. — 7.70 luxemb. francs = 1 guldfranc.

Tabell 4. Översikt av postväsendet i de Europeiska länderna samt i Amerikas Förenta Stater år 1938.

7		8		9		10		11		12		13	
tyjä, ulkomailta tulleita ja kauttakulkevia ¹⁾ . från utlandet ankomna och transiterande ²⁾ .													
Tavallisia ja vakuutettuja paketteja. Vanliga och assurerade paket.	Postiosoituksia. Postanvisningar.		Määrä. Frangia (miljoonia). Belopp. Francs (miljoner).	Postin välityksellä tilattujen sanomalehtien ja aikakauskirjojen numerokappaleita. Nummerexemplar av postabonnerade tidningar och tidskrifter.	Tulot. Frangia. Inkomster. Francs.	Menot. Frangia. Utgifter. Francs.	Ylijäämä (tai tappio = -). Frangia. Överskott (eller förlust = -). Francs.						
	Luku. Antal.												
2 776 063	2 927 321	74.5	18 905 200	16.9	13.5	3.4	1						
5 988 000	5 231 700	²⁾ 126.1	—	²⁾ 78.1	²⁾ 72.0	²⁾ 6.1	2						
1 015 600	2 762 900	³⁾ 92.3	348 165 900	³⁾ 49.0	³⁾ 46.8	³⁾ 2.2	3						
1 263 522	1 166 885	31.2	—	4.7	4.0	0.7	4						
311 900	909 400	13.6	8 117 100	⁴⁾ 7.9	⁴⁾ 5.9	⁴⁾ 2.0	5						
6 766 800	8 597 600	⁶⁾ 195.0	—	⁶⁾ 44.6	⁶⁾ 41.1	⁶⁾ 3.4	6						
86 100	85 000	⁷⁾ 5.9	113 100	⁷⁾ 0.5	⁷⁾ 0.4	⁷⁾ 0.1	7						
5 538 780	6 821 488	222.1	197 098 448	⁴⁾ 24.4	⁴⁾ 23.9	⁴⁾ 0.5	8						
539 500	1 766 100	2 106.8	—	—	—	—	9						
717 531	952 964	28.2	32 685 000	13.2	10.3	2.9	10						
644 500	1 323 800	77.1	34 757 000	9.3	8.4	0.9	11						
500 900	245 800	⁸⁾ 10.0	14 900 900	⁴⁾ ⁸⁾ 4.2	⁴⁾ ⁸⁾ 3.8	⁴⁾ ⁸⁾ 0.4	12						
2 838 052	6 744 000	¹⁰⁾ 663.7	160 959 000	¹⁰⁾ 52.3	¹⁰⁾ 47.7	¹⁰⁾ 4.6	13						
1 180 597	2 632 425	¹¹⁾ 82.1	—	¹¹⁾ 8.7	¹¹⁾ 9.4	¹¹⁾ -0.7	14						
10 580 294	23 323 604	1 062.3	277 489 944	⁴⁾ 132.3	⁴⁾ 116.0	⁴⁾ 16.3	15						
24 098 605	128 403 163	15 805.2	12 954 507	2 696.2	3 056.7	-360.5	16						
4 038 607	6 318 007	¹²⁾ 293.6	358 195	¹²⁾ 35.2	¹²⁾ 31.2	¹²⁾ 4.0	17						
11 062 400	12 389 900	¹⁰⁾ 1 123.9	269 193 100	¹⁰⁾ 138.0	¹⁰⁾ 114.6	¹⁰⁾ 23.4	18						
350 963 522	72 471 000	2 166.7	1 625 089 000	⁴⁾ 2 861.7	⁴⁾ 2 861.7	—	19						
185 082 000	432 798 600	⁶⁾ 4 287.4	—	⁶⁾ 1 357.3	⁶⁾ 1 089.8	⁶⁾ 267.5	20						
42 086 000	5 018 200	351.1	405 864 400	159.9	144.9	15.0	21						
11 466 000	2 898 800	¹⁰⁾ 264.4	281 384 055	⁴⁾ ¹⁰⁾ 113.1	⁴⁾ ¹⁰⁾ 109.5	⁴⁾ ¹⁰⁾ 3.6	22						
22 086 200	11 687 200	¹⁴⁾ 304.8	1 795 500	¹⁴⁾ 93.7	¹⁴⁾ 101.2	¹⁴⁾ -0.7	23						
686 596	1 802 654	109.5	—	9.6	7.4	2.2	24						
11 023 700	11 030 800	¹⁵⁾ 464.4	1 429 500	¹⁵⁾ 65.0	¹⁵⁾ 58.0	¹⁵⁾ 6.9	25						
125 300	698 900	19.6	23 235 100	2.7	2.0	0.6	26						
756 960 097	252 173 536	¹⁶⁾ 10 982.4	—	¹⁶⁾ 3 643.2	¹⁶⁾ 3 867.2	¹⁶⁾ -224.1	27						

¹⁾ Tarkoittaa finanssivuotta heinäkuu 1937—kesäkuu 1938. — Avser finansåret juli 1937—juni 1938.

¹⁰⁾ 1 kruunu = 1.389 kultafangia. — 1 krona = 1.389 guldfrancs.

¹¹⁾ 7.60 escudos = 1 kultafangia. — 7.60 escudos = 1 guldfranc.

¹²⁾ 35 lei = 1 kultafangia. — 35 lei = 1 guldfranc.

¹³⁾ Myös postirahavapaat lähetykset. — Även portofria försändelser.

¹⁴⁾ 9.30 Tshhekkoslovakian kruunua = 1 kultafangia. — 9.30 tjeckoslov. kronor = 1 guldfranc.

¹⁵⁾ 1.055 pengö = 1 kultafangia. — 1.055 pengö = 1 guldfranc.

¹⁶⁾ 1 \$ = 5 kultafangia. — 1 \$ = 5 guldfrancs.

Taulu 5. Lennätintilasto. —

1 Toimipaikat. Anstalter.	2 3 4 5 Maksunalaisia sähkösanomia. Avgift underkastade telegram.				6 7 Virka- ja kiertosanomia. Tjänstetelegram och cirkulär.		8 9 T o i s-		
	Lähetettyjä kotimaisia. Avsända inländska.	Lähetettyjä ulkomaisia. Avsända utländska.	Tulleita kotimaisia. Ankomna inländska.	Tulleita ulkomaisia. Ankomna utländska.	Lähetettyjä. Avsända.	Tulleita. Ankomna.	Toistoja rautateiltä. Repetitioner från järn- vägen.		
							Enotaggana.	Vastaan- otettuja.	Annettuja. Givna.
1 Alakylä	42	—	24	—	—	22	—	—	—
2 Barösund	39	24	22	9	—	—	—	—	—
3 Borgå — Porvoo	2 607	1 726	2 944	1 830	101	128	—	—	—
4 Dalsbruk — Taalintehdas	321	158	666	195	5	44	—	—	—
5 Degerby — Åland	181	112	204	409	8	60	—	—	—
6 Ekenäs — Tammisaari	1 360	393	1 793	421	32	79	—	—	—
7 Enontekiö	17	3	6	2	—	—	—	—	—
8 Enso	240	320	72	534	6	40	—	—	—
9 Fiskars — Fiskari	226	210	133	187	1	50	—	—	—
10 Forssa	937	100	1 069	131	9	36	—	—	—
11 Förby	54	2	41	12	2	22	11	13	—
12 Hackman & Co, Johannes	107	1 512	29	610	—	—	—	—	—
13 Halsua	51	2	7	1	1	1	—	—	—
14 Hamina	1 470	607	1 485	424	60	81	—	—	—
15 Hangö — Hanko	2 346	801	2 405	835	75	108	3 376	4 260	—
16 Heimola	774	129	872	134	22	61	—	—	—
17 Helsinki — Helsingfors	63 836	170 251	92 777	252 129	6 682	7 544	5 399	6 761	—
18 » » asema 1 — station 1	23 714	41 428	—	—	415	284	—	—	—
19 » » » 2 » 2	9 663	3 424	6 936	4 720	61	135	—	—	—
20 » » » 3 » 3	2 704	1 070	—	—	—	—	—	—	—
21 Helsinki 27, postik. H — Helsingfors 27, postk. F	2 299	1 439	—	—	—	—	—	—	—
22 Helsinki 2, postik. H — Helsingfors 2, postk. F	835	341	—	—	—	—	—	—	—
23 Helsinki 1, postik. H — Helsingfors 1, postk. F	2 873	2 647	—	—	—	—	—	—	—
24 Helsinki 4, postik. H — Helsingfors 4, postk. F	1 099	339	—	—	—	—	—	—	—
25 Käpylä, Helsingin postik. H — Kottby, Helsingfors postk. F	164	5	—	—	—	—	—	—	—
26 Lauttasaari, Helsingin postik. H — Drum- sö, Helsingfors, postk. F	29	5	—	—	—	—	—	—	—
27 Munkkiniemi, Helsingin postik. H — Munksnäs, Helsingfors postk. F	293	68	—	—	—	—	—	—	—
28 Pasila, Helsingin postik. H — Fredriks- berg, Helsingfors postk. F	25	—	—	—	—	—	—	—	—
29 Helsinki — Helsingfors, Eduskuntatalo — Riksdagshuset	624	9	—	—	—	—	—	—	—
30 Helsinki — Helsingfors, Maalentoasema — Landflygstationen	18	56	—	—	—	—	—	—	—
31 Helsinki — Helsingfors, Uusi Suomi	2 374	4 381	—	—	—	—	—	—	—
32 Helsinki — Helsingfors, Helsingin Osake- pankki — Helsingfors Aktiebank	218	745	10	191	21	48	—	—	—
33 Helsinki — Helsingfors, Unitas	1 115	3 499	161	1 872	1	9	—	—	—
34 » » Valio	406	3 467	41	2 000	1	49	—	—	—
35 Hyrynsalmi	45	—	22	—	6	32	—	—	—
36 Hyvinkää	917	273	1 277	448	34	67	—	—	—
37 Hämeenlinna	3 650	601	3 994	707	129	185	223	3	—
38 Iisalmi	1 544	60	1 489	148	26	71	1 027	1 150	—
39 Iisvesi	63	88	103	115	8	18	—	—	—
40 Ikaalinen	162	1	263	—	6	34	—	—	—
41 Iomantsi	144	3	126	—	1	44	—	—	—
42 Ivalo	1 492	76	423	83	39	68	181	22	—

Taulu 5. (Kts. siv. 60.)

	1	2	3	4	5	6	7	8	9
43	Jakobstad — Pietarsaari	3 373	2 062	2 810	1 925	114	118	12	11
44	Joensuu	4 112	390	2 954	459	148	127	1 376	1 401
45	Jyväskylä	5 284	1 233	3 798	1 201	165	123	1 875	2 823
46	Kajaani	2 850	110	2 190	91	46	71	291	133
47	Kangasala	238	28	419	—	—	—	—	—
48	Karhula	396	25	248	20	—	51	—	—
49	Karkkila	118	2	177	7	—	1	—	—
50	Karstula	45	2	49	3	—	9	—	—
51	Kaskö — Kaskinen	693	857	531	893	22	77	—	—
52	Kemi	3 532	1 982	2 542	1 482	223	117	555	284
53	Kemijärvi	355	7	330	6	6	44	—	—
54	Kittilä	258	3	173	5	4	52	—	—
55	Koivisto	578	1 129	648	1 554	34	77	—	—
56	Kokkola — Gamlakarleby	2 502	2 291	3 105	2 050	87	155	2 118	2 902
57	Kolari	24	1	9	1	—	—	—	—
58	Kotka	5 423	8 177	5 485	6 878	163	181	907	960
59	Kouvola	1 245	264	1 184	363	121	91	—	—
60	Kristinestad — Kristiinankaupunki	965	401	847	400	22	83	991	1 642
61	Kuhmo	84	—	53	—	1	30	—	—
62	Kuopio	6 833	827	5 604	931	386	190	1 512	1 519
63	Kurkijoki	46	1	44	2	—	6	—	—
64	Kuusamo	294	—	230	—	6	—	—	—
65	Kymintehdas	628	2 985	640	2 515	41	70	—	—
66	Käkisalmi	907	709	1 048	839	87	90	—	—
67	Lahti	3 644	1 700	4 401	1 817	148	176	1 513	1 041
68	Lappeenranta	2 846	362	2 918	396	175	110	174	38
69	Lauttakylä	185	4	121	8	—	2	—	—
70	Lieksa	282	7	292	3	9	47	—	—
71	Lovisa — Loviisa	1 409	1 501	1 184	2 075	28	156	412	657
72	Läskelä	156	112	172	161	—	5	—	—
73	Mariehamn — Maarianhamina	4 737	2 906	2 318	7 145	94	233	—	—
74	Martti	3	—	—	—	—	—	—	—
75	Mikkeli	3 070	188	3 482	216	99	111	1 346	2 452
76	Muonio	114	26	104	12	1	1	—	—
77	Mänttä	400	132	455	204	11	55	—	—
78	Noormarkku	380	1 277	496	1 510	53	73	—	—
79	Nurmes	998	12	779	8	19	51	—	—
80	Nykarleby — Uusikaarlepyy	503	40	457	40	9	62	—	—
81	Oulu	9 934	4 270	8 583	3 353	363	209	2 251	2 311
82	Pargas — Parainen	312	45	465	162	4	35	—	—
83	Pelkosenniemi	52	—	6	—	—	—	—	—
84	Pello	57	—	74	—	2	2	—	—
85	Perho	32	—	5	—	—	2	—	—
86	Perniö k. k.	341	36	567	101	12	52	—	—
87	Petsamo	2 912	861	1 704	755	59	108	—	—
88	Pori	7 112	6 034	5 161	7 668	298	155	2 204	1 831
89	Pudasjärvi	76	—	51	—	2	—	—	—
90	Puumala	41	—	20	—	—	—	—	—
91	Raahe	1 432	553	1 200	254	18	90	—	—
92	Rauma	3 353	3 226	3 068	3 231	92	122	665	762
93	Reposaari	597	1 142	388	587	46	62	—	—
94	Riihimäki	1 445	955	1 517	1 035	109	74	1 117	1 672
95	Rovaniemi	4 127	612	2 687	459	203	155	—	—
96	Salla	180	2	99	—	2	10	—	—
97	Salmi	168	1	114	2	1	3	—	—
98	Salmijärvi	490	14	378	5	2	23	—	—
99	Salo	1 288	86	1 514	144	40	69	—	—
100	Savonlinna	2 484	128	1 745	132	73	83	1 054	1 177
101	Savukoski	10	—	2	—	—	—	—	—
102	Seinäjoki	1 545	151	1 370	166	61	114	—	—
103	Sodankylä	1 689	9	139	4	74	61	—	—
104	Sortanlahti	78	—	23	—	—	—	—	—
105	Sortavala	4 202	967	4 005	1 195	120	46	3 204	3 302
106	Sotkamo	227	3	223	9	1	26	—	—
107	Sottunga	8	4	2	2	—	10	—	—
108	Sulkava	-79	2	70	1	—	—	—	—
109	Suomenlinna — Sveaborg	109	3	98	2	—	6	—	—

Taulu 5.

1	2 3 4 5				6 7		8 9	
	Maksunalaisia sähkösanomia. Avgift underkastade telegram.				Virka- ja kiertosanomia. Tjänstetele- gram och cirkulär.		Toistoja rautateiltä. Repetitioner från järn- vägen.	
	Lähetettyjä kotimaisia. Avsända inländska.	Lähetettyjä ulkomaisia. Avsända utländska.	Tulleita kotimaisia. Ankomna inländska.	Tulleita ulkomaisia. Ankomna utländska.	Lähetettyjä Avsända.	Tulleita Ankomna.	Ennotettuina. Ystävään- otettuina.	Annettuja. Givna.
110 Suomussalmi.....	81	—	62	1	1	31	—	—
111 Säynätsalo.....	100	729	71	860	10	37	—	—
112 Taivalkoski.....	41	1	26	—	—	—	—	—
113 Tampere.....	13 136	8 044	13 388	9 635	366	323	4 513	4 184
114 Tampere 1, postik. H — postk. F.....	678	88	—	—	—	—	—	—
115 Terijoki.....	1 292	77	1 099	100	31	63	38	42
116 Tornio.....	2 634	976	2 168	732	141	124	516	527
117 Turku — Åbo.....	19 813	13 643	16 564	16 479	507	496	3 897	4 848
118 Turku 1, postik. H — Åbo 1, postk. F ..	64	13	—	—	—	—	—	—
119 » 2, » » — » 2, » » ..	290	72	—	—	—	—	—	—
120 Uuras.....	1 130	2 966	569	1 250	52	87	—	—
121 Uusikaupunki.....	955	572	957	668	18	78	—	—
122 Vaasa — Vasa.....	11 404	6 844	9 696	7 354	996	348	1 729	2 050
123 Palosaari, Vaasan postik. H — Brändö- Vasa, Vasa postk. F.....	19	1	—	—	—	—	—	2
124 Vammala.....	241	8	548	—	—	—	—	—
125 Varkaus.....	1 290	780	1 331	672	58	113	—	—
126 Viipuri.....	17 854	11 630	19 028	13 319	1 889	885	10 428	10 628
127 Viipuri 1, postik. H — postk. F.....	67	4	—	—	—	—	—	—
128 Värtsilä.....	83	26	228	11	6	13	—	—
129 Ykspihlaja — Yxpilä.....	242	547	171	240	7	35	—	—
Yhteensä — Summa	306 382	338 253	272 875	373 955	15 738	16 315	54 915	61 408

Taulu 6. Puhelintilasto. —

Kotimainen ja ulkomainen maksunalainen liikenne. — Avgift underkastad trafik inom Finland och till utlandet.					
Toimipaikat. Anstalter.	Puheluja. Samtal.	3 min. jaksoja. 3 min. perioder.	Toimipaikat. Anstalter.	Puheluja. Samtal.	3 min. jaksoja. 3 min. perioder.
Aavasaksa	6 264	8 319	Helsinki — Helsingfors, Lennätinas. 2 — Telegrafstat. 2 ..	14 817	29 352
Almovaara	833	1 120	Helsinki — Helsingfors, Lennätinas. 3 — Telegrafstat. 3 ..	14 635	25 891
Aholanvaara	1 091	1 343	Helsinki 1, postik. H — Helsingfors 1, postk. F	4 843	9 152
Ahvola	2 882	3 740	Helsinki 27, postik. H — Helsingfors 27, postk. F	1 135	2 014
Alakaakamo	3 101	3 839	Herrala	1 851	2 932
Alakylä	11 568	14 754	Hetejärvi	2 258	3 074
Alakylä Vp. I.	11 327	12 975	Hiitola	33 402	52 169
Alaniemi	4 328	5 905	Hirslampi	816	1 182
Alavus k. k.	13 154	21 506	Hirvaskoski	2 901	3 749
Alho	2 027	2 682	Honkaniemi	11 342	15 839
Antrea as.	29 273	41 146	Hotakka	7 568	10 046
Antrea k. k.	25 394	35 395	Houhiala	1 782	2 586
Aromäki	3 738	5 104	Huhtasenkylä	1 875	2 498
Arpela	7 123	9 069	Humppi	3 718	4 922
Aska	5 327	6 734	Huumola	6 804	9 894
Asterholma-Åland	187	227	Humaljoki	19 369	26 772
Autti	7 185	10 150	Hyrnsalmi	2 822	3 478
Barösund	11 208	16 213	Hyvinkää — Hyvinge	76 146	114 379
Björkö-Åland	930	1 149	Hämeenlinna	331 633	572 799
Borgå — Porvoo	250 058	413 833	Ihantala	7 269	10 016
Brändö-Åland	3 407	5 389	Iisalmi	52 025	89 615
Dalsbruk — Taalintehdas	18 849	30 742	Ikaalinen	6 523	11 648
Degerby-Åland	18 337	27 724	Ikosenniemi	3 234	4 364
Ekenäs — Tammisaari	136 847	199 605	Ilme	8 296	11 297
Elisenvaara	37 150	56 912	Ilomantsi	22 494	32 425
Enklinge	1 132	1 311	Imatra	210 712	336 061
Eno	1 864	2 502	Inari	13 689	18 712
Enontekiö	4 284	5 383	Inkeroinen	4 999	7 864
Enso	89 298	120 942	Inkilä	11 827	17 069
Enso Gutzeit	26 699	47 382	Ino	8 872	12 921
Forssa	112 505	187 072	Isokylä	6 187	8 378
Haapajärvi O. I.	22 322	32 959	Ivalo	39 954	56 552
Haapala	3 897	4 837	Jakobstad — Pietarsaari	69 144	125 500
Haapamäki	42 670	66 214	Jaurakkajärvi	1 774	2 448
Hailuoto	2 637	3 883	Jehkilä	195	325
Haitermaa	6 226	7 871	Jepua — Jeppo	7 841	12 276
Halila	15 633	24 982	Joensuu	166 974	283 491
Halsua	12 293	15 272	Johannes	20 394	28 429
Hamina	122 321	200 187	Jokela	12 889	19 711
Hangaspuro	10 948	11 963	Joroinen	24 589	35 230
Hangö — Hanko	127 482	219 510	Joutselkä	5 931	7 613
Hanhimaa	2 182	2 579	Joutseno	37 220	49 298
Hankasalmi	19 968	30 333	Jukkola	5 833	8 549
Hannila	5 529	7 067	Juuka	4 965	6 725
Haparainen	8 041	11 183	Juva	9 683	14 773
Hartonen	6 045	7 801	Jyväskylä	279 718	512 066
Haukipudas	5 096	8 705	Järvelä	17 245	26 353
Hausjärvi	8 491	13 548	Järvenpää	20 026	31 531
Hautajärvi	1 108	1 382	Jääski	40 086	59 835
Heikkurila	3 948	5 489	Jääskö	2 000	2 748
Heinjoki	10 538	15 526	Kaakamo	6 233	8 250
Heinola	59 157	102 443	Kaamanen	2 175	2 875
Helsinki — Helsingfors, Puhelin-			Kaipainen	19 532	27 304
keskus — Telefoncentralen ..	3 301 577	6 262 111			
Helsinki — Helsingfors, Lennätin-					
tinkontt. — Telegrafkont. ..	52 540	102 874			
Helsinki — Helsingfors, Lennätinas. 1 — Telegrafstat. 1 ..	19 718	37 858			

Tabell 6. Telefonstatistik.

Kotimainen ja ulkomainen maksunalainen liikenne. — Avgift underkastad trafik inom Finland och till utlandet.					
Toimipaikat. Anstalter.	Puheluja. Samtal.	3 min. jaksoja. 3 min. perioder.	Toimipaikat. Anstalter.	Puheluja. Samtal.	3 min. jaksoja. 3 min. perioder.
Kairala	4 223	5 545	Kokkola — Gamlakarleby	152 403	263 578
Kaitaansalmi	3 138	3 482	Kolari	8 967	12 187
Kajaani	134 251	208 744	Koli	563	678
Kalalampi	7 253	9 919	Kolttakongas	4 471	5 986
Kallo	2 425	2 855	Kontiolahti	1 213	1 726
Kalmar	6 209	8 333	Kontiomäki	9 727	11 310
Kangaskylä	2 262	2 745	Kopsala	2 798	3 733
Kankaanpää	44 141	77 066	Korpiselkä	10 625	15 441
Kanneljärvi	20 913	32 803	Korpo — Korppoo	28 884	43 517
Kannonkoski	7 228	10 487	Koskenkylä, Kalmar	2 691	3 739
Kannus	7 070	11 003	Koskenkylä, Rovaniemi	699	895
Kantomaanpää	3 473	4 942	Kotka	336 871	552 501
Karesuanto	442	452	Kouvola	285 288	485 833
Karhula	18 819	36 889	Kristinestad — Kristiinankaup.	24 103	40 205
Karis — Karjaa	103 476	164 889	Kuhmo	20 014	30 437
Karisalmi	6 586	8 840	Kuivakangas	2 050	2 969
Karjalohja	2 365	4 053	Kuluntalahti	1 756	2 110
Karkeala	6 577	9 227	Kumlinge	5 488	8 646
Karkkila	38 035	65 915	Kuokkala	13 599	18 025
Karstula	31 479	44 502	Kuolemajärvi as.	11 014	16 592
Karunki	9 435	13 292	Kuolemajärvi k. k.	6 107	8 941
Kaskiinkylä	5 217	7 256	Kuopio	294 841	519 669
Kaskö — Kaskinen	7 620	12 237	Kurkijoki	29 265	40 262
Kauhajoen Aronkylä	11 793	17 724	Kurtakko	3 279	4 717
Kaukjärvi I	12 142	17 130	Kustavi	11 752	18 192
» II	2 257	3 263	Kuukasjärvi	5 607	7 274
Kaukola	11 147	13 329	Kuurmanpohja	8 283	11 162
Kaukonen	7 637	10 115	Kuusamo	24 813	41 709
Kauksamo	7 880	10 329	Kyyjärvi	8 059	10 403
Kauliranta	11 752	15 475	Kyyrölä	17 389	22 658
Kausala	15 748	25 880	Käkisalmi	103 806	184 691
Kavantsaari	6 657	9 320	Kämärä	4 624	6 493
Kellokoski	7 031	12 125	Käylä	940	1 332
Kellomäki	8 600	11 863	Kökar	5 030	7 258
Kelujärvi	1 694	2 274	Köngäs	5 010	6 553
Kemi	122 279	196 629	Lahdenpohja	90 692	139 403
Kemijärvi	49 805	72 863	Lahnasjärvi	1 712	2 197
Kerava	18 905	33 756	Lahti	375 895	642 074
Kerimäki	1 720	2 827	Lampsjärvi	2 854	3 887
Kiehimä	19 719	26 743	Lapinlahti K. l.	18 200	26 055
Kierinki	2 733	3 476	Lapinlahti Vp. l.	1 841	2 154
Kiiminki	10 680	14 475	Lappea	3 658	5 056
Kiiskilampi	863	949	Lappeenranta	237 498	407 639
Kilpeenjoki	4 914	6 657	Lappfjärd — Lapväärtti	4 030	6 610
Kiminki, Karstula	9 907	12 885	Lappoby-Åland	2 183	3 382
Kimito — Kemiö	60 340	101 948	Lappohja — Lappvik	20 547	26 094
Kinisjärvi	1 715	2 193	Lapua	28 078	44 966
Kinnula	5 740	7 661	Laukkala, Jääski	1 976	2 798
Kirvu	11 429	15 177	Lauttakylä	44 525	63 732
Kitee	1 106	1 776	Lehtovaara	3 901	5 547
Kittilä	26 135	37 388	Leipäsuo	4 920	6 392
Kiuruvesi	11 561	18 771	Lempäälä	6 981	12 730
Kivennapa	18 052	27 683	Leppäkoski	11 570	16 939
Kivijärvi	10 872	15 999	Leppälänkylä	7 327	10 110
Kiviniemi	44 358	63 003	Lestijärvi	6 396	8 232
Kivioja	29 173	44 460	Levonperä	1 501	1 816
Koirivaara	6 272	8 909	Lieksa	61 345	93 756
Kokemäki	13 957	23 110	Lievestuore	2 186	3 132

Taulu 6.

Kotimainen ja ulkomainen maksunalainen liikenne. — Avgift underkastad trafik inom Finland och till utlandet.					
Toimipaikat. Anstalter.	Puheluja. Samtal.	3 min. jaksoja. 3 min. perioder.	Toimipaikat. Anstalter.	Puheluja. Samtal.	3 min. jaksoja. 3 min. perioder.
Liikola	7 441	9 746	Oulainen	4 443	7 336
Liinahamari	4 922	7 093	Oulu	318 647	588 220
Livo	3 582	4 729	Palkeala	280	320
Lohijärvi	5 222	7 079	Pamppala	1 971	2 810
Lohikoski	7 061	9 818	Parikkala	33 727	48 047
Lohiniva	4 176	5 615	Parkano	18 091	29 943
Lohja — Lojo	106 390	153 828	Patokoski	6 534	8 881
Lohm	4 885	6 256	Pekkala	7 265	8 709
Loimaa	46 244	76 999	Pelkosenniemi	15 422	23 017
Lovisa — Loviisa	32 700	131 872	Pello	30 712	46 644
Luumäki	11 861	18 704	Peltovuoma	1 280	1 497
Maattivuono	328	475	Perho	7 056	8 728
Mariehamn — Maarianhamina	73 351	119 119	Perkjärvi	24 285	38 494
Marrasjärvi	1 977	2 948	Perniö k. k.	78 114	123 253
Martti	2 716	4 248	Pertunmaa	4 358	6 153
Massby	15 678	24 807	Peräposio	3 970	5 461
Matikkala	4 410	5 402	Petsamo	29 187	48 037
Matinlompolo	3 105	4 145	Petäjärvi	6 482	7 624
Matkaselkä	28 880	40 333	Pieksämäki	44 457	70 617
Meltosjärvi	2 910	3 992	Pihkala	3 099	4 384
Mensuvaara	525	723	Pintamo	4 450	5 923
Merikarvia	13 010	19 246	Pitkäranta	3 934	6 646
Metsäpirtti	9 594	14 365	Pojo — Pohja	959	1 642
Miettilä	13 276	21 118	Pori	303 112	518 043
Mikkeli	192 662	335 966	Posio	8 216	12 614
Muonio	11 173	15 478	Pudasjärvi	41 914	63 551
Mustämäki	8 272	10 896	Pummanki	2 103	2 092
Myllykoski	6 971	10 239	Punkasalmi	27 001	38 104
Myllymäki	14 556	19 073	Punnus	6 536	9 211
Myllypelto	4 106	5 186	Puolanka	5 834	8 546
Mynämäki	5 193	9 538	Purontaka	2 803	3 410
Myrskylä — Mörskom	5 368	7 962	Putikko	9 742	14 114
Mäntsälä	39 203	54 063	Puumala	15 796	25 669
Märkäjärvi	4 089	5 481	Pyhäjärvi Vp. I.	17 682	23 195
Möksy	1 394	1 818	Pyhäsalmi	13 027	18 972
Möttönen	7 018	9 005	Pälkäne	44 216	69 563
Narkaus	3 586	4 813	Pollakkälä	18 588	24 427
Nagu — Nauvo	8 649	14 855	Raaha	19 652	34 819
Nickby — Nikkilä	49 717	78 537	Raanujärvi	2 699	3 639
Niskapietilä	6 664	9 743	Raivola	18 574	26 741
Niukkala	2 458	3 248	Ranua	14 336	18 472
Nivankylä	4 423	6 257	Ratasjärvi	2 305	3 404
Noitermaa	11 131	13 145	Rauma	114 850	198 886
Norrskata	4 107	6 243	Rautu	18 265	23 745
Nuijamaa	7 944	11 567	Reisjärvi	11 842	16 783
Nummela	33 766	59 542	Riihimäki	194 371	332 300
Nunnanlahti	1 312	1 630	Riiska	2 278	2 936
Nurmela	3 705	4 923	Ristiina	644	1 073
Nurmes	21 370	33 839	Ristijärvi	16 538	20 801
Nurmi Vp. I.	9 358	13 795	Ristlahti	6 010	7 920
Nurmijoki	5 038	6 913	Ristseppälä	7 627	10 423
Nykarleby — Uusikaarlepyy	9 904	15 865	Romppala	942	1 335
Närpes — Närpiö	5 440	8 860	Rovaniemi	192 865	311 342
Oikarainen	6 668	8 447	Rovaniemen Taipale	4 542	6 257
Oinola	6 017	7 653	Rovastinaho	3 576	4 687
Ojajärvi	5 826	7 812	Ruokojärvi	2 031	2 532
Oksakoski	5 701	6 898	Ruokolahti	30 679	44 463
Oravais — Oravainen	8 849	13 511	Ryhälä	3 236	3 881
Orimattila	32 927	52 678	Räisälä	18 152	26 871
Ostamo	5 553	7 319	Röykkä	10 299	16 641

Tabell 6.

Kotimainen ja ulkomainen maksunalainen liikenne. — Avgift underkastad trafik inom Finland och till utlandet.					
Toimipalkat. Anstalter.	Puheluja. Samtal.	3 min. jaksoja. 3 min. perioder.	Toimipalkat. Anstalter.	Puheluja. Samtal.	3 min. jaksoja. 3 min. perioder.
Saarenkylä	2 733	3 249	Tervajoki, Isokyrö	7 426	11 475
Saarijärvi	39 549	60 715	Teuva	4 101	5 945
Sairala	28 686	40 623	Tietäväälä	2 429	3 670
Sakkola	9 804	12 960	Tirola	2 050	2 699
Salitsanranta	6 473	8 268	Tiitua	3 517	4 423
Salla	20 122	31 259	Tohmajärvi	12 524	16 245
Salmi	1 354	2 468	Toholampi	4 421	5 535
Salmijärvi	36 589	56 504	Toijala	17 216	30 491
Salo	115 918	178 645	Toivola, Reisjärvi	9 966	12 680
Sarala	9 739	13 434	Tolonen	2 573	3 715
Sattanen	3 208	3 971	Tolvajärvi	5 753	7 699
Savitaipale	1 528	2 357	Tornio	72 217	114 775
Savonlinna	147 834	248 800	Tuorila	12 233	17 594
Savukoski	5 937	8 503	Turku — Åbo	847 018	1 493 942
Seglinge	2 085	3 032	Turtola	7 289	9 761
Seinäjäki	119 256	200 623	Törmänmäki	2 535	3 480
Sieppijärvi	14 532	17 423	Umaniemmi	2 912	3 889
Sievi k. k.	716	889	Unarin Luusua	3 196	4 603
Simo	8 599	12 299	Uosukkala	2 941	4 056
Simola	6 120	7 766	Urjala	13 163	23 609
Simpele	18 025	28 703	Utsjoki	4 663	7 118
Sinettä	7 766	10 469	Ukuniemi	4 037	5 586
Siparila	2 322	3 058	Uusikaupunki	52 422	84 464
Sirkka	4 829	6 583	Uusikirkko Vp. I.	25 237	35 306
Sirniö	4 547	6 701	Vaala	7 569	11 456
Soanlahti	3 755	5 083	Vaaja järvi	2 166	3 001
Sodankylä	30 457	41 776	Vaasa — Vasa	278 851	552 801
Somero	24 028	39 630	Vahviala	5 337	7 505
Sonka	4 689	6 168	Vainikkala	2 515	3 418
Sortanlahti	9 804	13 274	Vaitolahti	2 242	3 171
Sortavala	248 515	414 312	Valkeakoski	26 128	50 235
Sotkamo	48 804	64 053	Valkjärvi	34 348	49 754
Sottunga	8 103	11 483	Valtimo	1 483	2 051
Suistamo	11 000	13 360	Vammala	33 347	57 981
Sukeva	2 753	4 062	Varkaus	125 121	217 804
Sulkava	29 542	42 004	Varparanta	1 052	1 369
Summa, Kuolemajärvi	3 317	5 015	Vasikkala	1 160	1 418
Suodenniemi	5 105	6 423	Vastinki	1 874	2 511
Suolahti	4 443	7 557	Veteli	5 910	9 342
Suolijärvi	1 337	1 738	Vihti	31 778	52 764
Suomussalmi	23 537	32 040	Viipuri	1 185 989	1 956 496
Suonenjoki	13 939	22 657	Viiri	9 673	12 886
Sykaräinen	6 843	9 184	Vilppula	49 691	91 755
Syväjärvi	6 224	7 818	Virkkala — Virkby	49 669	82 913
Syyspohja	820	1 414	Virkkilä	9 185	11 396
Säiniö	41 283	57 066	Virojoki	30 548	42 669
Säkkijärvi	29 941	42 621	Virrat	3 140	4 813
Särkisalo	3 862	4 891	Virtaniemi	10 957	16 038
Särkisalo — Finby	24 447	37 446	Vojakkala	8 049	10 710
Taapajärvi	1 725	2 026	Voltti	6 786	10 307
Taavetti	17 440	26 093	Vuohensalo	509	640
Tainionkoski	37 657	46 497	Vuokko	830	1 012
Taipale, Metsäpirtti	3 501	5 132	Vuoksela	5 801	8 356
Taivalkoski	24 410	33 415	Vuoksenniska	62 082	88 060
Tampere	728 898	1 496 735	Vuoksenranta	6 914	9 706
Tampere I, postik. H — postk. F	4 851	8 300	Vuolijoki	5 022	6 791
Tani	3 905	5 058	Vuostimo	6 546	8 154
Tapionkylä	8 858	11 769	Vuotso	7 820	10 110
Tenkeliö	3 966	5 654	Värtsilä	49 927	77 787
Terijoki	74 210	112 634	Ylikiiminki	8 097	12 978

Taulu 6.

Tabell 6.

Kotimainen ja ulkomainen maksunalainen liikenne. — Avgift underkastad trafik inom Finland och till utlandet.					
Toimipaikat. Anstalter.	Puheluja. Samtal.	3 min. jaksoja. 3 min. perioder.	Toimipaikat. Anstalter.	Puheluja. Samtal.	3 min. jaksoja. 3 min. perioder.
Ylikuunu	5 379	6 848	Ägläjäarvi	6 881	8 909
Ylikärppä	4 135	5 788	Ahtäri	15 882	23 189
Ylimuonio	4 810	6 265	Äkäsjoki	1 138	1 430
Ylinampa	7 836	9 795	Ännikänniemi	361	477
Ylitornio	24 307	38 826	Äyräpää	22 691	28 317
Ylitornion Portimojärvi	3 231	4 420	Äänekoski	14 128	23 168
Ylivieska	23 927	38 465	Ömossa — Metsälä	1 232	1 772
Yläkylä	4 769	6 817	Yhteensä — Summa	18 190 973	30 699 615
Äva	1 966	2 722			