


# Tilastokatsauksia Statistiska översikter Bulletin of Statistics

**1981**

N:o 2

HELSINKI 1981



Tilastokeskus  
Statistikcentralen  
Central Statistical Office of Finland

## Taulukot

### A. Väestö

1. Väkiluku
2. Väestömuutokset

### B. Tuotanto

3. Tuotetilasto
4. Teollisuustuotannon volyymi-indeksi (1975 = 100)
5. Asuntojen tuotanto
6. Talonrakennustoiminta

### C. Kauppa

7. Kaupan myynti
8. Ulkomaankauppa

### D. Raha- ja luottoliike

9. Suomen Pankki
10. Rahalaitosten otollainaus yleisöltä
11. Rahalaitosten antolainaus yleisölle
12. Suomen Pankin avista myyntikurssit
13. Kotimainen clearingliike
14. Postisiirtoliike
15. Protestoidut vekselit ja tratat
16. Helsingin Arvopaperipörssi
17. Henkivakuutusyhtiöiden hankinta
18. Unitaksen osakeindeksi (1975 = 100)

### E. Liikenne

19. Valtionrautatiet
20. Yöpymisien lukumäärät majoutushikeissä
21. Tieliihkonneonnettomuudet
22. Moottoriajoneuvot
23. Ulkomainen merenkulku
24. Kauppalaivasto
25. Kotimaisten lentoyhtiöiden säännöllinen lentoliikenne
26. Posti- ja lennätinlaitos

### F. Kansantalouden tilinpito

27. Bruttokansantuote toimialoitain
28. Kansantulo
29. Kulutusmenot
30. Investoinnit

### G. Hinnat ja palkat

31. Rakennuskustannusindeksi (1973 = 100)
32. Pientalon rakennuskustannusindeksi (1973 = 100)
33. Maatalouden tuotantorakennuksen rakennuskustannusindeksi (1978 = 100)
34. Tienrakennuskustannusindeksi (1972 = 100)
35. Elinkustannusindeksi (1951:10 = 100)
36. Kuluttajahintaindeksi (1977 = 100)
37. Kuluttajahintaindeksi (1977 = 100)
38. Kotimarkkinoiden perushintaindeksi (1975 = 100)
39. Teollisuuden tuottajahintaindeksi (1975 = 100)
40. Tuontihintaindeksi (1975 = 100)
41. Vientihintaindeksi (1975 = 100)
42. Tukkuhintaindeksi (1949 = 100)
43. Tuotannon hintaindeksi (1949 = 100)
44. Maatalouden hintaindeksijä
45. Tuonnin hintaindeksi (cif, 1949 = 100)
46. Viennin hintaindeksi (fob, 1949 = 100)
47. Elintarvikkeiden vähittäiskauppahintoja
48. Työntekijäin keskiansioita
49. Ansiotasoindeksijä (1964 = 100)
50. Palkansaajien ansiotasoindeksi (1975 = 100)

### H. Työmarkkinat

51. Työnvälitys
52. Työtaistelut
53. Työllisyys
54. Työttömyys
55. Tehdyt työtunnit toimialoitain

(Jatkuu takakannessa)

## Tabeller

### A. Befolkning

1. Folkmängden
2. Befolkningsrörelsen

### B. Produktion

3. Produktstatistik
4. Volymindex för industriproduktionen (1975 = 100)
5. Bostadsproduktionen
6. Husbyggnadsverksamhet

### C. Handel

7. Handels försäljning
8. Utrikeshandeln

### D. Penning- och kreditväsen

9. Finlands Bank
10. Penninginrättningarnas inlåning från allmänheten
11. Penninginrättningarnas utlåning till allmänheten
12. Finlands Banks avista försäljningskurser
13. Inhemsk clearingrörelse
14. Postgirorörelsen
15. Protesterade växlar och trattor
16. Helsingfors Fondbörs
17. Livförsäkringsbolagens nyanskaffning
18. Unitas aktieindex (1975 = 100)

### E. Samfärdsel

19. Statsjärnvägarna
20. Antalet övernattningar på härbärgeringsställena
21. Vägtrafikolyckor
22. Motorfordon
23. Sjöfarten mellan Finland och utlandet
24. Handelsflottan
25. Inhemska flygbolags reguljära flygtrafik
26. Post- och telegrafverket

### F. Nationalräkenskaper

27. Bruttonationalprodukt enligt näringsgrenar
28. Nationalinkomst
29. Konsumtionsutgifter
30. Investeringar

### G. Priser och löner

31. Byggnadskostnadsindex (1973 = 100)
32. Byggnadskostnadsindex för småhus (1973 = 100)
33. Byggnadskostnadsindex för lantbruksbyggnader (1978 = 100)
34. Vägbyggnadskostnadsindex (1972 = 100)
35. Levnadskostnadsindex (1951:10 = 100)
36. Konsumentprisindex (1977 = 100)
37. Konsumentprisindex (1977 = 100)
38. Basprisindex för hemmarknadsvaror (1975 = 100)
39. Producentprisindex för industrin (1975 = 100)
40. Importprisindex (1975 = 100)
41. Exportprisindex (1975 = 100)
42. Partiprisindex (1949 = 100)
43. Produktionsprisindex (1949 = 100)
44. Prisindexar för lantbruket
45. Importprisindex (cif, 1949 = 100)
46. Exportprisindex (fob, 1949 = 100)
47. Detaljhandelspriser för livsmedel
48. De genomsnittliga förtjänsterna för arbetare
49. Förtjänstnivåindexar (1964 = 100)
50. Löntagarnas förtjänstnivåindex (1975 = 100)

### H. Arbetsmarknad

51. Arbetsförmedling
52. Arbetskonflikter
53. Sysselsättning
54. Arbetslöshet
55. Utförda arbetstimmar efter näringsgren

(Fortsättning på bakpärmen)

# TILASTOKATSAUKSIA STATISTISKA ÖVERSIKTER

ISSN 0015—2390

No 2

BULLETIN OF STATISTICS

LVI—1981

TILASTOKESKUS — STATISTIKCENTRALEN  
CENTRAL STATISTICAL OFFICE OF FINLAND

Sisältö	Innehåll	Contents
	Sivu	Sid.
		Page
Tilastokuvioita .....	2	Diagram .....
		2
		Diagrams .....
		2
<i>Taulukot</i>	<i>Tabeller</i>	<i>Tables</i>
Väestö .....	3	Befolkning .....
		3
		Population .....
		3
Tuotanto .....	4	Produktion .....
		4
		Production .....
		4
Kauppa .....	13	Handel .....
		13
		Commerce .....
		13
Raha- ja luottoliike .....	18	Penning- och kreditväsen .....
		18
		Banking and credit .....
		18
Liikenne .....	23	Samfärdsel .....
		23
		Transport .....
		23
Kansantalouden tilinpito .....	27	Nationalräkenskaper .....
		27
		National accounts .....
		27
Hinnat ja palkat .....	28	Priser och löner .....
		28
		Prices and wages .....
		28
Työmarkkinat .....	49	Arbetsmarknad .....
		49
		Labour market .....
		49
Valtion raha-asiat .....	51	Statsfinanser .....
		51
		State finances .....
		51
Terveysolot .....	54	Hälsotillstånd .....
		54
		Health .....
		54
Muu elinkeinotilasto .....	55	Övrig näringsstatistik .....
		55
		Other economic statistics .....
		55
Rikollisuus .....	56	Brottslighet .....
		56
		Criminality .....
		56
Suomen valtion uusinta tilastoa sarjoittain .....	57	Finska statens nyaste statistik enligt serier .....
		57
		Most recent Statistics of Finland by series, published by the State
		57

## Käytetyt symbolit — Använda symboler — Explanation of symbols

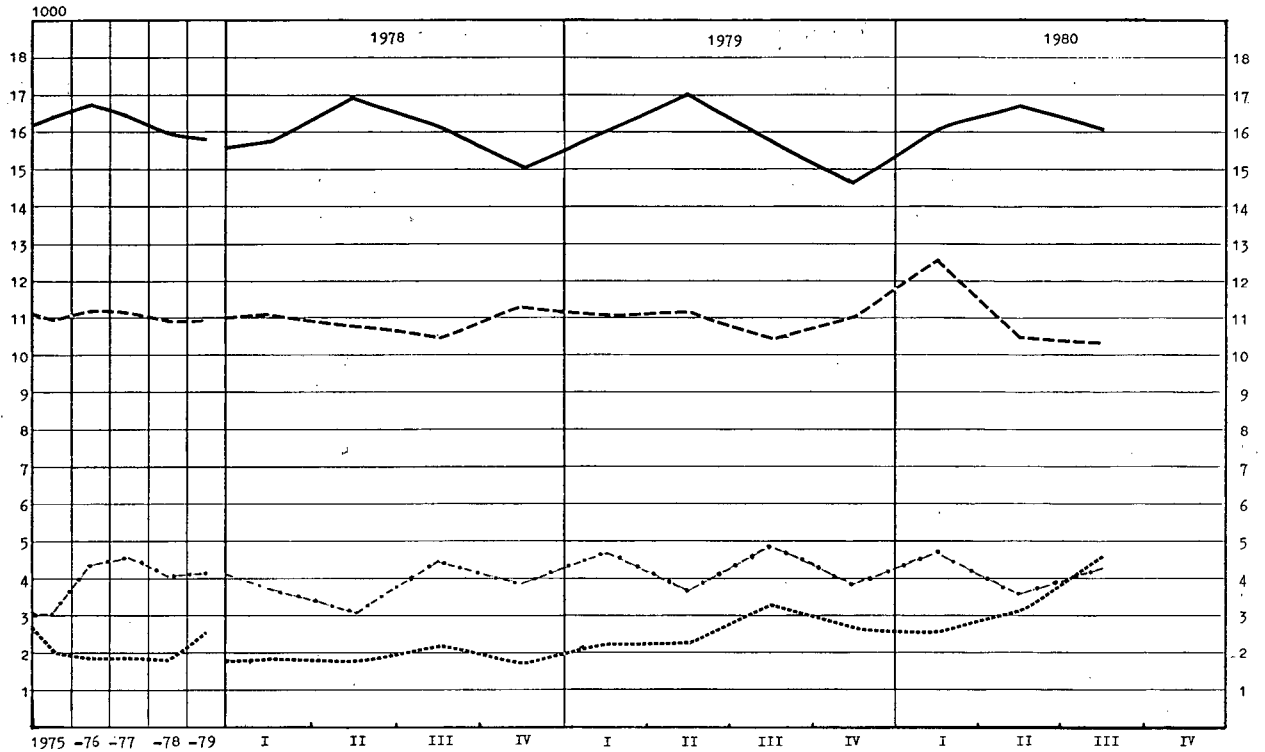
Toisto — Repetition — <i>Repetition</i> .....	»
Ei mitään ilmoitettavaa — Intet finns att redovisa — <i>Magnitude nil</i> .....	—
Suure pienempi kuin puolet käytetystä yksiköstä — Storheten mindre än hälften av den använda enheten — <i>Magnitude less than half of unit employed</i> .....	} 0.0
Tietoa ei ole saatu — Uppgift ej tillgänglig — <i>Data not available</i> .....	..
Loogisesti mahdoton esitettäväksi — Logiskt omöjlig uppgift — <i>Category not applicable</i> .....	.
Ennakkotieto — Preliminär uppgift — <i>Preliminary data</i> .....	*
Korjattu luku — Korrigerat tal — <i>Corrected figure</i> .....	◆
Miinus (epäselvissä tapauksissa) — Minus (i oklara fall) — <i>Minus (in confused cases)</i> .....	÷
Miehet — Män — <i>Men</i> .....	M
Naiset — Kvinnor — <i>Women</i> .....	N
Molemmat sukupuolet — Båda könen — <i>Both sexes</i> .....	Ms
Vaakasuoja viiva, joka katkaisee aikasarjan, osoittaa, että viivan yläpuolella ja sen alapuolella olevat tiedot eivät ole täysin verrannollisia — En horisontal linje, som avskär en tidsserie, markerar att uppgifterna ovanför och nedanför linjen inte är fullt jämförliga — <i>A horizontal line, which breaks the time series, shows that the figures above and below the line are not fully comparable.</i>	

Helsinki 1981. Valtion painatuskeskus

Tilastoarkisto  
Statistiska arkivet

## Väestönmuutokset — Befolkningsrörelsen — Vital statistics.

(Lähde: Taulukko 2 — Källa: Tabell 2)



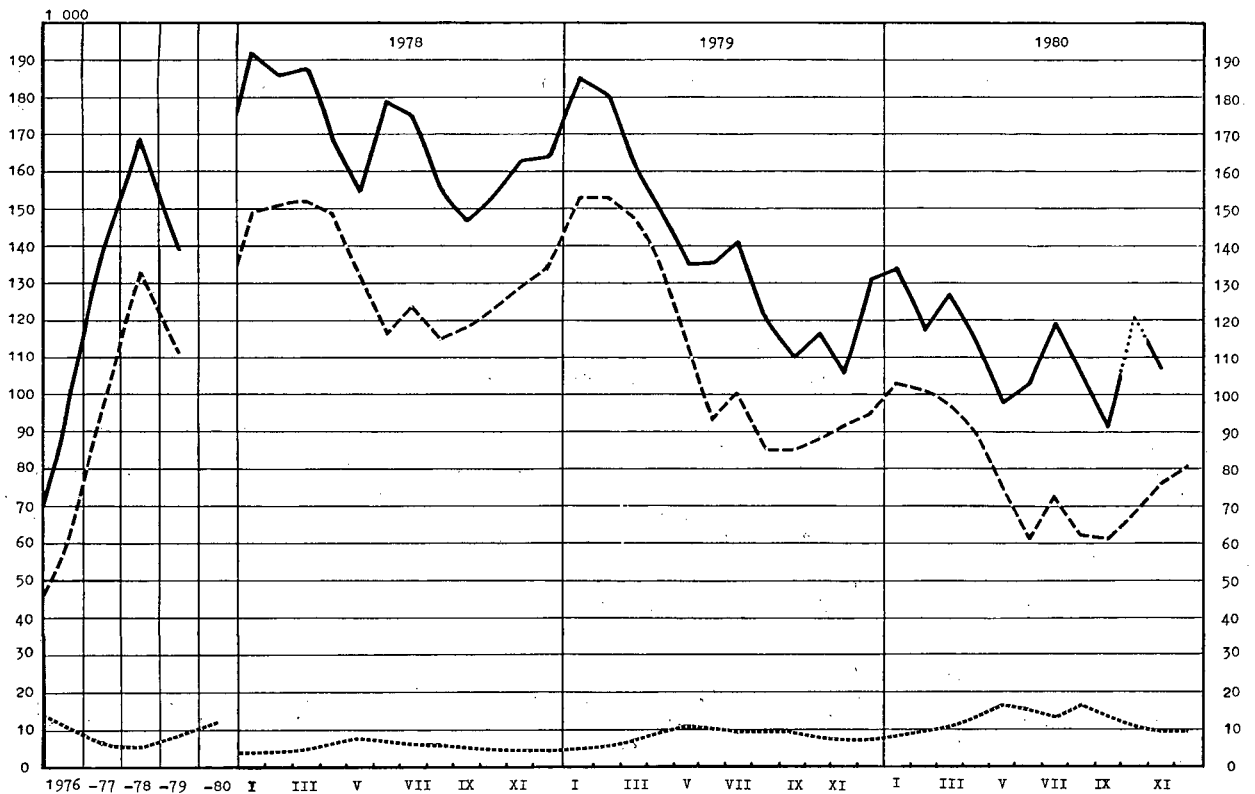
Keskimäärin vuosineljänneksessä  
Genomsnitt per årskvartal  
Quarterly average

— elävänä syntyneet  
levande födda — live births  
- - - - - kuolleet  
döda — deaths

..... maahan muuttaneet  
invandrare — immigrants  
- . - . - maastamuuttaneet  
utvandrare — emigrants

## Työttömyys ja avoimet työpaikat — Arbetslöshet och lediga arbetsplatser — Unemployed persons and vacancies offered

(Lähde: Taulukot 51 ja 54 — Källa: Tabellerna 51 och 54)



— työttömät työvoimatiedustelun mukaan  
arbetslösa enligt arbetskraftenkäten  
unemployed persons according to  
the Labour Force Sample Survey

..... lakisääteinen tiedustelu  
lagstadgad enkät  
the survey was prescribed by law

- - - - - työttömyysavustusta saavia (H 5 + H 6)  
mottagare av arbetslöshetsunderstöd  
(H 5 + H 6)  
receivers of unemployment assistance  
(H 5 + H 6)

- . - . - avoimia työpaikkoja  
lediga arbetsplatser  
vacancies offered

## 1. Väkiluku — Folkmängden — Population

Maassa asuva väestö neljännesvuoden lopussa I riket bosatt befolkning vid utgången av kvartalet <i>Resident population at the end of the quarter</i>		Keski-väkiluku Medelfolk-mängden <i>Mean population</i>		Väkiluku vuoden vaihteessa — Folkmängd vid årsskiftet — <i>Population at the turn of the year</i>									
				Vuosi År <i>Year</i>	Maassa asuva väestö — I riket bosatt befolkning — <i>Resident population</i>								Henkikirjoi-tettu väestö Mantalskriven befolkning <i>Population according to domicile registers</i> 1. 1.
					Yhteensä Summa <i>Total</i>		Kaupungit <sup>1)</sup> Städer <sup>1)</sup> <i>Urban municipalities</i>		Muut kunnat Övriga kommuner <i>Rural municipalities</i>		15—64 vuotiaat år <i>years of age</i>		
					Ms	M	Ms	M	Ms	M	Ms	M	
1 000	Vuosi År <i>Year</i>	1 000	1 000								Ms		
A 1	Year	A 2	A 3	A 4	A 5	A 6	A 7	A 8	A 9	A 10	A 11		
1977 IV	4 747	1960	4 430	1960/61	4 446	2 142	1 707	781	2 739	1 361	2 778	1 336	4 486
		1961	4 461	1961/62	4 476	2 158	1 748	802	2 728	1 356	2 824	1 361	4 516
1978 I	4 749	1962	4 491	1962/63	4 507	2 174	1 791	823	2 716	1 351	2 872	1 387	4 546
	II	4 754	1963	4 523	1963/64	4 540	2 191	1 908	881	2 632	1 310	2 916	4 580
III	4 757	1964	4 549	1964/65	4 558	2 200	1 966	909	2 592	1 291	2 945	1 428	4 611
IV	4 758												
*1979 I	4 761	1965	4 564	1965/66	4 570	2 207	2 016	934	2 554	1 273	2 971	1 443	4 636
	II	4 764	1966	4 581	1966/67	4 592	2 219	2 086	948	2 506	1 250	2 997	1 458
III	4 768	1967	4 606	1967/68	4 620	2 233	2 204	1 026	2 416	1 206	3 031	1 476	4 679
IV	4 771	1968	4 626	1968/69	4 633	2 240	2 253	1 050	2 380	1 189	3 053	1 489	4 700
*1980 I	4 773	1969	4 624	1969/70	4 614	2 230	2 308	1 077	2 307	1 153	3 049	1 489	4 706
	II	4 778	1970	4 606	1970/71	4 598	2 220	2 340	1 092	2 258	1 128	3 052	1 490
III	4 784	1971	4 612	1971/72	4 626	2 234	2 388	1 117	2 238	1 117	3 088	1 511	4 709
		1972	4 640	1972/73	4 653	2 249	2 558	1 202	2 095	1 047	3 119	1 530	4 715
		1973	4 666	1973/74	4 679	2 262	2 682	1 265	1 997	997	3 152	1 546	4 727
		1974	4 691	1974/75	4 702	2 274	2 733	1 290	1 969	984	3 167	1 559	4 728
		1975	4 711	1975/76	4 720	2 282	2 779	1 312	1 941	970	3 181	1 568	4 731
		1976	4 726	1976/77	4 731	2 286	2 792	1 318	1 939	968	3 190	1 574	4 738
		1977	4 739	1977/78	4 747	2 296	2 834	1 339	1 913	957	3 201	1 584	4 747
		1978	4 753	1978/79	4 758	2 301	2 841	1 342	1 917	959	3 213	1 594	4 758
		1979	4 765	1979/80	4 771	2 307	2 852	1 348	1 919	959	3 228	1 603	4 771

## 2. Väestönmuutokset — Befolkningsrörelsen — Vital statistics

Vuosi ja vuosineljännes År och kvartal <i>Year and quarter</i>	Solmitut avioliitot Ingångna äktenskap <i>Marriages</i>	Elävänä syntyneet Levande födda <i>Live births</i>	Kuolleet Döda <i>Deaths</i>	Syntyneiden enemmitys Födelse-överskott <i>Excess of births</i>	Maahan muuttaneet Invandrare <i>Immigrants</i>		Maastamuuttaneet Utvandrare <i>Emigrants</i>		Netto maahanmuutto Netto in-vandring <i>Net immi-gration</i>	
	A 12	A 13	A 14	A 15	Yhteensä Summa <i>Total</i>	Pohjois-maista Från Norden <i>From Nordic countries</i>	Yhteensä Summa <i>Total</i>	Pohjois-maihin Till Norden <i>To Nordic countries</i>		
										A 16
Luku — Antal — <i>Number</i>										
1975 .....	31 547	65 719	43 828	21 891	8 307	5 558	12 237	11 147	— 3 930	
1976 .....	32 004	66 846	44 786	22 060	7 387	5 315	17 346	15 772	— 9 959	
1977 .....	30 966	65 659	44 065	21 594	7 580	5 435	18 209	15 402	—10 629	
1978 .....	29 760	63 983	43 692	20 291	7 184	5 121	16 327	12 817	— 9 143	
1979 .....	29 277	63 430	43 738	19 692	10 122	7 720	16 661	13 793	— 6 539	
% <sub>00</sub> keskiväkiluvusta — På 1 000 av medelfolk-mängden — <i>Per 1 000 of mean population</i>										
1975 .....	6,7	13,9	9,3	4,6	1,8	1,2	2,6	2,4	— 0,8	
1976 .....	6,8	14,1	9,5	4,7	1,6	1,1	3,7	3,3	— 2,1	
1977 .....	6,5	13,9	9,3	4,6	1,6	1,1	3,8	3,2	— 2,2	
1978 .....	6,3	13,5	9,2	4,3	1,5	1,1	3,4	2,7	— 1,9	
1979 .....	6,1	13,3	9,2	4,1	2,1	1,6	3,5	2,9	— 1,4	
Luku — Antal — <i>Number</i>										
*1979 I	4 396	16 036	11 022	5 014	2 224	1 642	4 661	3 382	— 2 437	
II	8 747	17 009	11 167	5 842	2 231	1 704	3 655	2 830	— 1 424	
III	9 345	15 779	10 474	5 305	3 292	2 483	4 871	4 301	— 1 579	
IV	6 836	14 651	11 074	3 577	2 664	2 057	3 835	3 415	— 1 171	
*1980 I	4 491	16 125	12 596	3 529	2 553	1 983	4 699	3 582	— 2 146	
II	8 719	16 720	10 501	6 219	3 076	2 512	3 572	2 470	— 496	
III	9 400	16 104	10 325	5 779	4 565	3 664	4 270	3 769	295	

Ks. huomautusosasto vuoden ensimmäisessä numerossa — Se notavdelningen i häfte 1 — *See note section in the January issue.*

## 3. Tuotetilasto — Produktstatistik — Production statistics

SITC, Rev.2 N:o	1) 011		011.1		011.3		022.3		1) 022.4		023		024		025				
Vuosi ja kuukausi År och månad Year and month	Liha — Kött — Meat																		
	Yhteensä Summa Total		Siitä — Därav — Of which										Meijereiden vast.ottama maito Av mejerier invägd mjölk Milk received by dairies	Maitojauhe Mjölkpulver Milk powder	Meijerivoi Mejerismör Dairy butter	Juusto Ost Cheese	Munat (markkinoidut) Ägg (mark- nadsförda) Eggs (marketed)		
			Nautael.liha Kött av nötkreatur Beef and veal					Sianliha Fläsk Pork										1 000 t	
B 1		B 2		B 3		B 5		B 4		B 6		B 7		B 8					
1974 ....	246,7		113,7		121,9		2 711		93 557		77 615		48 578		71,7				
1975 ....	253,5		112,5		127,0		2 722		97 941		74 079		55 674		75,1				
1976 ....	263,8		113,6		136,0		2 840		107 180		82 383		56 851		81,4				
1977 ....	261,5		106,1		140,2		2 822		111 192		73 420		60 245		81,4				
1978 ....	274,2		106,0		154,4		2 841		110 413		72 516		66 319		72,8				
*1979 ....	282,7		107,5		160,0		2 890		112 696		74 224		70 103		72,7				
*1980 ....															75,9				
	*1979	*1980	*1979	*1980	*1979	*1980	*1979	*1980	*1979	*1980	*1979	*1980	*1979	*1980	*1979	*1980			
I ....	23,88	25,67	9,71	9,92	13,00	14,31	208	209	6 482	6 318	5 187	4 844	5 482	5 614	6,41	7,11			
II ....	21,34	21,63	7,87	8,18	12,44	12,23	184	190	5 176	5 467	4 535	4 365	4 917	5 165	5,99	6,31			
III ....	23,45	23,33	8,86	7,86	13,46	14,15	210	209	5 899	5 675	4 924	4 615	5 420	5 658	6,16	6,01			
IV ....	23,13	25,80	8,75	9,92	13,17	14,55	243	245	9 535	9 675	5 959	5 944	5 667	6 047	5,79	6,37			
V ....	26,14	25,27	10,62	9,88	14,25	13,74	291	290	13 581	13 205	7 601	7 314	6 265	6 649	5,91	6,00			
VI ....	22,98	23,44	8,26	8,41	13,52	13,64	311	310	16 364	15 631	8 726	8 486	6 401	6 528	5,29	5,74			
VII ....	22,41	24,17	8,23	8,67	13,24	14,51	299	305	14 714	15 197	7 752	7 727	6 443	6 843	5,70	6,68			
VIII ....	23,84	21,94	8,65	8,19	13,71	12,52	283	288	12 512	12 810	7 770	7 296	6 460	6 762	6,34	6,45			
IX ....	22,60	26,04	9,41	10,72	11,88	13,86	241	246	9 468	9 798	6 447	6 569	6 103	6 613	5,36	6,30			
X ....	27,96	28,64	11,29	11,34	14,84	15,48	210	221	6 100	7 129	5 541	5 566	5 876	5 971	6,24	6,34			
XI ....	24,12	23,94	8,60	9,06	13,98	13,45	201		5 868		5 077		5 629		6,60	5,82			
XII ....	20,85		7,26		12,46		210		6 998		4 705		5 440		6,92	6,79			

SITC, Rev.2 N:o	041—045		041.1.2		045.1		046—047		046.0(1)		1) 047.0(1)		061.2		073.0			
Vuosi ja kuukausi År och månad Year and month	Markkinoitu kotimainen vilja Marknadsförd inhemsk spannmål Marketed domestic cereals																	
	Kaikkiaan Inalles Total		ihmisravinnoksi — för människo- föda — for human consumption										Kaikkiaan Inalles Total		Siitä — Därav — Of which			
			Vehnää Vete Wheat					Ruista Råg Rye										
1 000 t		1 000 t		1 000 t		1 000 t		1 000 t		1 000 t		t		t				
B 9		B 10		B 11		B 12		B 13		B 14		B 15		B 16				
1974 ....	823,9		304,8		93,9		367,6		217,0		96,4		202 740		17 366			
1975 ....	1 193,9		298,9		94,9		347,5		235,8		81,6		150 276		14 829			
1976 ....	1 480,0		461,7		94,5		341,1		217,4		90,1		176 323		15 730			
1977 ....	1 667,3		338,0		92,3		336,2		226,8		87,3		199 513		15 399			
1978 ....	1 143,2		90,8		55,5		332,0		221,6		89,3		212 093		14 529			
*1979 ....	1 088,2		103,0		58,4		343,7		228,2		98,1		173 759		15 777			
*1980 ....	1 240,1		199,4		87,2		325,2		213,9		95,2		218 158					
	*1980	*1981	*1980	*1981	*1980	*1981	*1980	*1981	*1980	*1981	*1980	*1981	*1979	*1980	*1979	*1980		
I ....	74,1	105,5	6,1	15,6	1,0	5,1	24,7	22,6	14,9	14,3	8,0	7,1	11 188	15 273	921	1 531		
II ....	63,4		3,8		0,9		24,6		14,4		8,4		10 402	14 750	1 304	1 869		
III ....	67,3		6,3		1,0		25,3		15,6		8,1		13 195	14 483	1 303	1 265		
IV ....	52,0		2,3		1,0		30,3		19,8		8,9		13 197	14 368	939	1 284		
V ....	47,7		1,6		1,9		32,5		22,4		8,7		18 600	15 582	1 105	1 562		
VI ....	43,4		1,8		0,8		27,3		18,8		7,6		16 678	20 717	579	1 099		
VII ....	56,8		0,7		2,3		35,3		25,2		9,3		18 934	24 426	864	1 382		
VIII ....	284,2		51,2		52,3		21,4		13,3		6,7		16 280	20 643	1 257	1 639		
IX ....	266,3		63,4		16,2		26,1		16,7		7,8		13 963	18 064	1 588	2 361		
X ....	98,9		22,3		3,8		25,4		16,4		7,7		16 860	20 334	3 528	4 010		
XI ....	92,9		15,5		2,5		25,7		18,0		6,6		15 016	21 421	1 398	1 665		
XII ....	93,1		24,4		3,5		26,6		18,4		7,4		9 446	18 097	991			

Ks. huomautusosasto vuoden ensimmäisessä numerossa — Se notavdelningen i häfte 1 — See note section in the January issue.

1) SITC-nimike käsittää myös muita tuotteita kuin allamainittu — SITC-positionen omfattar även andra produkter än den nedannämnda — This SITC-item also contains other products than the one below.

3. Tuotetilastoja (jatk.) — Produktstatistik (forts.) — Production statistics (cont.)

SITC, Rev.2 N:o	1) 091.4(1)		1) 112.2, 1, 2, 4				112.3		1) 112.4				122.2		248.1—3	
Vuosi ja kuukausi År och månad Year and month	Margariini Margarin Margarine		Viinit yms. miedot väki- juomat 1) Vin. o. d. svaga alko- holdrycker 2) Wines etc. 2)		Olut (III— IV lk) Öl (kl III— IV) Beer		Muut mallas- juomat Andra malt- drycker Other malt beverages		Viinat Spritdrycker Spirits		Muut väkevät juomat 1) Andra starka drycker 2) Other spirits 2)		Savukkeet Cigarettes Cigarettes kpl - st - numb.		Sahatavara Sågvaror Sawn goods	
	t		1 000		1 000		1 000		1 000 000		1 000 000		1 000 m <sup>3</sup>			
	B 17		B 18		B 19		B 20		B 21		B 22		B 23		B 24	
1974 ....	43 597	29 201	236 238	12 683	26 878	13 842	8 799	7 800								
1975 ....	43 868	31 037	235 429	14 001	26 817	13 104	7 592	4 950								
1976 ....	40 127	27 785	278 449	17 898	27 764	13 695	7 722	5 269								
1977 ....	37 800	31 340	259 054	14 137	28 347	14 983	7 483	6 318								
1978 ....	39 364	31 021	255 060	14 313	27 476	11 543	7 561	6 144								
*1979 ....	37 850	30 025	258 019	14 788	27 959	9 663	6 941	7 935								
*1980 ....	37 211	30 474	268 870	16 224	27 729	12 903	7 035	8 512								
	*1979	*1980	*1979	*1980	*1979	*1980	*1979	*1980	*1979	*1980	*1979	*1980	*1979	*1980	*1979	*1980
I ....	3 002	2 697	2 322	2 451	16 274	17 204	1 018	1 046	2 573	2 674	855	882	207	177	579	690
II ....	3 818	3 166	2 052	1 700	14 936	16 776	952	870	1 597	1 436	695	824	259	209	588	673
III ....	2 546	3 616	2 392	2 127	20 194	20 496	1 104	1 345	2 580	2 385	911	1 092	402	350	779	786
IV ....	2 666	3 520	2 389	2 820	20 451	23 079	1 094	1 343	1 655	2 592	916	970	491	478	760	877
V ....	2 766	2 212	3 071	2 264	23 385	21 805	1 353	1 281	2 209	2 686	961	1 078	564	525	890	941
VI ....	2 591	1 792	2 882	2 518	27 524	29 622	1 989	2 252	2 639	2 176	683	852	624	620	796	776
VII ....	2 911	2 478	2 907	3 352	26 790	29 663	1 428	1 761	2 764	3 105	590	1 157	611	660	353	413
VIII ....	3 098	2 834	2 996	2 798	24 978	25 914	1 272	1 620	2 664	2 004	923	979	582	558	538	618
IX ....	2 805	4 391	2 367	2 536	20 196	23 362	950	1 181	2 241	1 883	804	1 308	521	593	624	722
X ....	3 714	3 281	2 424	2 676	21 514	24 687	1 228	1 101	2 692	2 652	870	1 571	599	649	705	750
XI ....	4 456	3 202	2 319	2 707	20 178	14 564	1 196	918	2 234	2 033	781	1 438	646	547	723	660
XII ....	3 477	4 022	1 904	2 525	21 599	21 698	1 204	1 506	2 111	2 103	674	752	1 435	1 669	600	606

SITC, Rev.2 N:o	1) 245—247		247.1—2				247.1—2, 9				246.0(1)		246.0(1), 247.9		245.0(1)			
Vuosi ja kuukausi År och månad Year and month	Kalkkiaan Inalles Grand total		Sähtäkipuu Sågstock Saw logs		Vaneri- tukkipuu Fänerstock Veneer logs		Yhteensä tukkipuu Inalles stock Total logs		Kuusi- paperipuu Gran- pappersved Spruce pulp wood		Mänty- paperipuu Tall- pappersved Pine pulp wood		Lehti- paperipuu Löv- pappersved Hardwood pulp wood		Yhteensä ainespinop. Inalles tra- vat råvirke Total industrial cordwood		Polttopuu Brännved Firewood	
	1 000 k-m <sup>3</sup> kuorineen — 1 000 m <sup>3</sup> f med bark — 1 000 solid cu. metres with bark		1 000 m <sup>3</sup> f med bark — 1 000 solid cu. metres with bark		1 000 m <sup>3</sup> f med bark — 1 000 solid cu. metres with bark		1 000 m <sup>3</sup> f med bark — 1 000 solid cu. metres with bark		1 000 m <sup>3</sup> f med bark — 1 000 solid cu. metres with bark		1 000 m <sup>3</sup> f med bark — 1 000 solid cu. metres with bark		1 000 m <sup>3</sup> f med bark — 1 000 solid cu. metres with bark		1 000 m <sup>3</sup> f med bark — 1 000 solid cu. metres with bark		1 000 m <sup>3</sup> f med bark — 1 000 solid cu. metres with bark	
	B 25		B 26		B 27		B 28		B 29		B 30		B 31		B 32		B 33	
1973 ....	34 749	16 762	1 492	18 547	7 414	5 433	2 925	15 932	268									
1974 ....	34 595	17 138	1 364	18 834	7 409	5 227	2 905	15 623	137									
1975 ....	29 288	10 917	784	12 089	7 617	5 524	3 776	17 044	151									
1976 ....	27 430	11 125	857	12 289	6 357	5 313	3 233	15 416	125									
1977 ....	28 003	13 291	1 006	14 610	5 873	4 925	2 320	13 204	187									
1978 ....	29 440	14 803	1 073	16 278	5 560	4 919	2 135	12 743	418									
1979 ....	38 357	19 054	1 529	20 920	7 275	6 206	3 401	17 066	370									
	1979	1980	1979	1980	1979	1980	1979	1980	1979	1980	1979	1980	1979	1980	1979	1980		
I ....	3 370	3 660	1 757	1 770	140	168	1 934	1 961	609	727	521	552	258	382	1 401	1 683	34	16
II ....	4 006	4 596	2 159	2 300	152	179	2 344	2 509	728	919	581	667	298	462	1 624	2 070	38	17
III ....	4 371	3 753	2 385	1 970	180	145	2 599	2 147	824	742	586	513	324	328	1 753	1 588	19	18
IV ....	4 850	2 563	2 473	1 347	206	112	2 732	1 479	931	508	739	344	407	207	2 096	1 062	22	22
V ....	4 633	4 164	2 359	1 950	188	159	2 594	2 138	842	859	728	733	364	388	1 942	2 002	97	24
VI ....	2 782	3 155	1 400	1 397	84	127	1 517	1 545	500	674	478	547	221	349	1 243	1 580	22	29
VII ....	1 000	1 654	457	736	35	68	499	815	205	331	189	302	87	189	485	825	16	14
VIII ....	1 387	1 903	567	768	48	64	619	837	294	412	286	383	163	243	749	1 044	19	22
IX ....	2 081	2 589	904	1 134	72	93	987	1 242	405	528	423	469	235	323	1 067	1 326	27	21
X ....	3 034	3 280	1 421	1 447	133	120	1 574	1 588	587	644	516	587	319	424	1 433	1 667	27	25
XI ....	3 445	3 413	1 565	1 515	145	123	1 738	1 665	672	686	620	619	383	423	1 683	1 735	24	13
XII ....	3 398	1 607	1 467	146	146	1 783	1 783	678	678	539	539	342	342	1 590	1 590	25	25	

Ks. huomautusosasto vuoden ensimmäisessä numerossa — Se notavdelningen i häfte 1 — See note section in the January issue.

1) SITC-nimike käsittää myös muita tuotteita kuin allamainittu — 2) Vain alkoholilain mukaiset juomat s.o. enemmän kuin 2,25 painoprosenttia etyyli-alkoholia sisältävät. Pl. juomat, joita käytetään muiden alkoholijuomien raaka-aineksi.  
 1) SITC-positionen omfattar även andra produkter än den nedannämnda — 2) Endast sådana drycker, som enligt alkohollagen har 2,25 viktprocent etylalkohol. Exkl. drycker, som användes som råvara för andra alkoholdrycker.  
 1) This SITC-item also contains other products than the one below — 2) Such alcoholic beverages only which have 2,25 weight percentage ethyl alcohol. Excl. alcoholic beverages used as raw material for other alcoholic beverages.

## 3. Tuotetilastoja (jatk.) — Produktstatistik (forts.) — Production statistics (cont.)

SITC, Rev.2 N:o	251.2	251.6—9		1) 251.8—9		1) 281.5		334.1—4		351		1) 522.2(2)				
Vuosi ja kuukausi År och månad Year and month	Puuhioke (myyntiä varten) Silpmassa (till avsalu) Mechanical wood pulp (for sale)	Selluloosa — Cellulosa Cellulose				Rautarikaste Järn- koncentrat Iron con- centrates	Öljytuotteet Olje- produkter Oil products	Sähkövoima *) — Elektrisk energi *) — Electric energy *)				Rikkihappo Svavelsyra Sulphuric acid				
		Yhteensä Summa Total		Siitä sul- fiittiselu- loosa Därav sul- fitcellulosa Of which sulphite cellulose				Yhteensä Summa Total	Siitä vesivoimalla Därav vatten- kraft Of which by water power							
		1 000 t							milj. kWh — mill. kWh				1 000 t			
	B 34	B 35		B 36		B 37		B 38		B 39		B 40		B 41		
1974 .....	45,7	4 469,2		966,2		934,1		8 453		26 524		12 506		986,9		
1975 .....	33,4	3 553,4		803,1		666,7		7 773		25 134		12 032		1 034,0		
1976 .....	23,0	3 123,8		771,8		676,8		9 419		29 165		9 690		1 015,4		
1977 .....	22,8	3 228,8		571,1		1 002,5		10 799		31 828		12 470		982,0		
1978 .....	30,1	3 793,3		717,7		1 092,6		10 291		34 200		9 703		849,1		
*1979 .....	37,3	4 487,7		768,8		773,8		10 393		37 281		10 743		1 022,1		
*1980 .....	40,5	4 605,8		804,2		810,0				38 530		10 024		1 019,8		
		*1979	*1980	*1979	*1980	*1979	*1980	*1979	*1980	*1979	*1980	*1979	*1980	*1980	*1981	
I	3,1	3,3	394,5	409,2	65,2	72,3	64,6	67,0	906	1 055	3 777	4 194	713	1 150	88,9	83,9
II	3,7	2,7	358,2	375,8	62,4	65,0	61,9	59,3	746	1 010	3 515	3 848	651	1 001	87,1	
III	3,2	3,1	412,9	411,3	72,4	71,5	54,1	68,2	802	937	3 646	3 800	775	876	71,7	
IV	3,1	2,8	344,5	354,6	62,4	63,0	72,2	56,3	745	701	3 150	3 179	542	623	88,3	
V	3,7	3,5	403,0	354,4	71,7	61,7	60,4	62,3	635	653	2 978	2 731	1 059	1 065	79,8	
VI	3,0	3,0	270,8	341,3	51,5	58,0	54,5	64,7	739	1 105	2 427	2 420	1 018	936	80,8	
VII	1,5	3,8	344,9	421,9	47,3	71,6	69,6	76,3	894	1 111	2 102	2 263	888	698	85,4	
VIII	2,9	3,8	397,6	419,3	63,4	74,3	67,0	73,6	911	933	2 482	2 799	900	672	81,8	
IX	3,5	3,5	396,8	374,4	62,1	70,9	64,2	74,9	897	799	2 780	2 899	942	589	91,4	
X	3,6	3,9	421,1	403,7	75,1	67,6	59,0	70,5	795	715	3 272	3 315	1 048	792	86,4	
XI	3,4	4,1	402,6	394,3	71,6	69,4	72,0	68,7	1 095	934	3 439	3 512	1 073	783	84,0	
XII	2,6	3,0	340,8	345,6	63,7	58,9	74,3	68,2	1 228		3 713	3 570	1 134	839	94,2	

SITC, Rev.2 N:o	1) 522.2 (3)		522.2(4)		522.5(1)		271.1, 2, 4, 562		1) 625		634.1—2			
Vuosi ja kuukausi År och månad Year and month	Typpihappo Salpetersyra Nitric acid		Fosforihapot Fosforsyror Phosphoric acids		Ammoniakki Ammoniak Ammonia		Lannoitteet — Gödselmedel Fertilizers		Moottoriajo- neuvojen ulkorenkaat Motorfordons ytterdäck Outer tyres of motor vehicles		Vaneri Fäner Plywood and veneers			
	1 000 t						Määrä Mängd Quantity	Ravinnesisältö Näringsinnehåll Nutrient contents N,P,O,K,O	t		1 000 m <sup>2</sup>			
		B 42	B 43		B 44		B 45		B 46		B 47		B 48	
1974 .....	369,7		149,8		247,2		1 454,7		604,8		14 381		439,3	
1975 .....	397,6		158,1		284,1		1 445,8		616,9		15 802		357,6	
1976 .....	303,6		103,8		204,6		1 100,2		450,0		13 066		388,5	
1977 .....	291,3		98,2		159,9		1 041,3		425,3		12 346		383,2	
1978 .....	357,5		126,3		182,3		1 252,4		528,4		12 420		449,6	
*1979 .....	408,5		163,8		138,9		1 404,9		593,8		12 149		538,5	
*1980 .....	444,8		183,6		85,1		1 465,1		619,3		14 784		548,3	
	*1980	*1981	*1980	*1981	*1980	*1981	*1980	*1981	*1980	*1981	*1979	*1980	*1979	*1980
I	38,8	43,5	14,9	22,3	8,3	8,9	118,6	154,2	51,3	65,5	1 155	1 309	45,4	51,2
II	38,5		16,6		6,1		127,7		54,6		1 114	1 304	44,9	48,8
III	38,5		15,9		8,4		123,2		52,0		1 259	1 124	51,7	49,1
IV	39,9		15,5		7,5		138,4		58,2		1 079	1 536	41,4	50,2
V	35,6		15,6		8,0		125,6		53,1		1 242	1 188	53,7	51,6
VI	35,0		13,1		4,5		92,6		37,2		1 034	1 224	44,1	40,8
VII	33,2		12,9		4,4		106,7		46,3		143	414	16,2	21,4
VIII	37,4		15,6		6,9		134,9		57,0		1 299	1 114	46,1	45,8
IX	35,5		16,5		7,5		123,5		53,4		1 122	1 388	45,8	53,4
X	37,8		16,3		7,5		142,1		60,4		616	1 439	55,3	54,1
XI	33,0		14,5		8,3		104,0		44,2		1 087	1 328	53,2	44,8
XII	41,6		16,2		7,7		127,8		51,6		999	1 416	40,7	37,1

Ks. huomautusosasto vuoden ensimmäisessä numerossa — Se notavdelningen i häfte 1 — See note section in the January issue.

1) SITC-nimike käsittää myös muita tuotteita kuin allamainitut — SITC-positionen omfattar även andra produkter än de nedannämnda — This SITC-item also contains other products than those below.

2) Nettotuotanto — Nettoproduktion — Net production

## 3. Tuotetilastoja (jatk.) — Produktstatistik (forts.) — Production statistics (cont.)

SITC, Rev.2 N:o	1) 641.1-5, 7-9		641.1		641.2, 5(9)		1) 641.3 (1,2,9)		641.6		651.3-5		652		661.3	
Vuosi ja kuukausi År och månad Year and month	Paperi ja pahvi — Papper och papp — Paper and paperboard															
	Yhteensä Summa Total		Siitä — Därav — Of which													
			Sanoma- lehtipaperi Tidnings- papper Newsprint		Kirjoitus- ja painopaperi Skriv- och tryckpapper Printing and writing paper		Volmapaperi ja -pahvi Kraftpapper och -papp Kraft paper and paperboard		Puukuitulevy Träfiberplattor Fibreboard		Puuvillalanka Bomullsgarn Cotton yarn		Puuvillakangas Bomullstyger Cotton fabrics		Sementti Cement	
1 000 t																
	B 49		B 50		B 51		B 52		B 53		B 54		B 55		B 56	
1974 ..	5 458,3		1 245,1		1 553,3		728,9		239,9		14 665		16 401		2 285,9	
1975 ..	3 992,2		1 028,9		1 247,2		817,6		147,6		13 534		20 497		2 141,9	
1976 ..	4 381,8		878,5		1 334,6		914,7		207,4		17 835		19 534		1 934,2	
1977 ..	4 568,7		1 067,6		1 363,9		842,2		166,5		14 912		21 842		1 813,3	
1978 ..	5 091,3		1 278,8		1 517,6		944,0		133,0		12 024		11 153		1 808,0	
*1979 ..	5 546,0		1 330,4		1 776,5		543,8		160,1		9 648		13 839		1 749,0	
*1980 ..	5 720,1		1 345,7		1 867,7		589,4		160,2		10 572		14 104		1 786,6	
	*1979	*1980	*1979	*1980	*1979	*1980	*1979	*1980	*1979	*1980	*1979	*1980	*1979	*1980	*1979	*1980
I ..	471,2	478,6	118,2	109,8	147,2	167,4	49,1	51,1	13,9	13,9	830	1 033	1 340	1 307	140,0	174,5
II ..	448,2	457,4	103,6	100,7	152,3	159,6	41,2	44,5	12,6	15,5	820	983	1 137	1 206	142,5	151,8
III ..	509,3	504,7	126,6	123,9	158,7	163,2	50,9	51,9	14,4	15,9	866	899	1 139	1 124	165,6	154,5
IV ..	402,7	420,4	95,6	86,5	130,2	151,7	40,4	44,4	12,7	14,3	760	847	1 050	1 054	134,1	107,5
V ..	482,4	437,9	120,3	106,2	144,7	140,1	48,2	47,3	15,1	16,4	940	1 179	1 280	1 269	132,2	122,1
VI ..	364,6	424,3	75,5	102,3	120,1	134,3	37,3	42,3	13,5	14,2	862	922	1 212	1 398	171,5	193,2
VII ..	454,6	506,7	118,8	119,6	140,2	167,2	40,1	53,6	6,6	8,6	—	—	—	—	110,1	148,2
VIII ..	488,9	519,2	120,3	124,8	158,2	161,2	46,3	56,9	10,4	13,4	929	1 009	1 645	1 586	107,3	154,0
IX ..	490,9	489,0	113,9	120,6	155,4	153,2	47,4	48,4	13,8	17,1	865	923	1 221	1 261	177,5	153,8
X ..	508,5	502,5	115,2	107,3	161,4	167,8	51,4	52,3	17,0	17,4	1 034	1 148	1 274	1 465	200,4	173,8
XI ..	494,1	499,6	115,7	119,4	159,5	157,3	48,4	49,8	16,3	17,0	996	928	1 408	1 294	166,6	151,7
XII ..	430,6	479,8	106,7	124,6	148,6	144,7	43,1	46,9	13,8	12,4	746	701	1 133	1 140	101,2	101,5

SITC, Rev.2 N:o	1) 662.4(1)		664.3		671.2				1) 672-678		1) 673.2 (e)		1) 673.1		1) 674, 675.0(1)	
Vuosi ja kuukausi År och månad Year and month	Valssauvotteet (kuumavalssatut) — Valsprodukter (varmvalsade) Rolled products (hot-rolled)															
	Tillett *) Tegel *) Bricks *)		Ikkunalasi Fönsterglas Window glass		Raakarauta Råjärn Pig iron		Raakateräs Råstål Crude steel		Kaikkiaan Inalles Total		Betoniteräs Betongstål Reinforcing steel		Valssilanka Valstråd Rolled wire		Levytuotteet Plåtprodukter Plates	
	1 000 000 kpl - st - numb.															
	B 57		B 58		B 59		B 60		B 61		B 62		B 63		B 64	
1974 ..	127,6		8 289		1 363 606		1 655 537		1 124 138		186 820		124 681		645 239	
1975 ..	119,9		9 729		1 356 411		1 618 110		1 087 057		186 941		97 981		662 739	
1976 ..	125,1		10 061		1 321 032		1 643 983		1 161 146		183 684		113 549		734 675	
1977 ..	124,0		9 164		1 763 650		2 195 634		1 517 129		186 769		123 085		1 077 182	
1978 ..	112,7		10 187		1 858 084		2 335 406		1 801 911		176 473		153 596		1 333 241	
*1979 ..	122,0		9 781		2 037 890		2 463 528		1 890 334		223 674		169 641		1 362 248	
*1980 ..	138,4		10 771		2 019 158		2 507 621		1 890 426		216 327		139 227		1 389 004	
	*1979	*1980	*1979	*1980	*1979	*1980	*1979	*1980	*1979	*1980	*1979	*1980	*1979	*1980	*1979	*1980
I ..	10,2	10,0	849	870	178 572	171 067	218 101	216 527	171 879	161 634	21 792	23 791	14 177	14 180	128 391	105 868
II ..	8,7	11,1	763	998	160 925	165 299	198 183	214 597	161 385	153 972	20 850	18 472	14 544	13 000	123 060	108 729
III ..	9,4	11,4	920	1 240	189 252	172 746	231 596	220 806	171 583	171 892	20 503	22 394	15 836	17 607	120 918	117 135
IV ..	9,6	12,5	759	847	186 557	169 673	223 007	218 731	161 760	158 326	17 387	15 363	13 151	13 467	118 818	113 960
V ..	11,7	11,9	866	847	181 111	167 282	223 885	210 309	176 855	172 360	20 932	22 915	17 957	12 714	124 548	123 115
VI ..	10,7	11,4	722	855	147 426	167 569	179 993	195 746	154 118	141 826	12 354	14 146	12 842	9 541	115 605	109 333
VII ..	9,1	11,7	692	970	165 412	166 619	139 679	188 118	61 125	101 855	2 602	8 972	3 559	5 012	52 377	84 365
VIII ..	8,9	11,5	969	797	154 414	151 082	186 778	190 348	164 629	146 231	23 088	17 309	15 472	13 301	112 335	102 238
IX ..	10,3	13,5	810	776	154 673	169 770	200 894	213 427	168 901	175 829	18 953	21 335	15 683	13 858	120 661	130 434
X ..	13,2	14,1	730	1 013	175 436	175 803	227 116	219 261	169 447	183 011	25 448	17 693	16 567	12 479	113 151	138 926
XI ..	11,6	11,2	949	790	168 720	168 481	218 117	207 765	174 616	180 841	23 352	16 830	19 145	7 209	117 492	146 385
XII ..	8,6	8,1	752	768	175 392	173 767	216 179	211 986	154 036	142 649	16 413	17 107	10 708	6 859	114 892	108 516

Ks. huomautusosasto vuoden ensimmäisessä numerossa — Se notavdelningen i häfte 1 — See note section in the January issue.

1) SITC-nimike käsittää myös muita tuotteita kuin allamainitut — \*) Pl. tulenkestävät ja haponkestävät tillet.

2) SITC-positionen omfattar även andra produkter än de nedannämnda — \*) Exkl. eldfasta och syrafasta tegel.

3) This SITC-item also contains other products than those below — \*) Excl. refractory and acid-resistant bricks.

## 3. Tuotetilasto (jatk.) — Produktstatistik (forts.) — Production statistics (cont.)

SITC, Rev.2 N:o	1) 674, 675.0(1)				1) 682.1(2)		1) 683.1		686.1		812.2	
	Kylmävalssatut levytuotteet Kallvalsade plåtprodukter <i>Cold-rolled plates</i>		Sinkityt levytuotteet Galvaniserade plåtprodukter <i>Galvanized sheets and plates</i>		Kuparikatodit Kopparkatoder <i>Copper (cathodes)</i>		Nikkelkatodit Nickelkatoder <i>Nickel (cathodes)</i>		Sinkki Zink <i>Zinc</i>		Keraamiset saniteettivalmisteet asennettavat Keramiskt sanitetsgods för install. <i>Sanitary ceramic articles</i>	
	t		t		t		t		t		t	
	B 65	B 66	B 67	B 68	B 69	B 70						
1974 ....	136 085	96 231	38 278	6 456	92 153	8 505						
1975 ....	130 075	91 004	35 765	6 104	58 712	7 344						
1976 ....	155 407	111 700	38 150	7 191	110 636	7 566						
1977 ....	287 146	127 003	42 755	9 274	137 980	7 155						
1978 ....	369 347	140 616	42 719	7 292	132 935	7 142						
*1979 ....	391 498	143 280	43 027	11 465	146 564	8 429						
*1980 ....	442 925	171 410	40 542	13 008	146 719	9 318						
	*1979	*1980	*1979	*1980	*1979	*1980	*1979	*1980	*1979	*1980	*1979	*1980
I ....	34 834	49 090	10 800	14 630	3 729	3 480	401	1 227	13 336	11 915	616	720
II ....	32 898	38 986	15 610	14 770	3 515	3 135	886	1 091	13 183	11 955	657	772
III ....	35 654	37 800	18 640	15 700	3 758	3 387	938	1 112	12 905	11 928	694	845
IV ....	30 627	37 709	13 890	12 710	3 593	2 996	1 018	1 159	13 139	11 943	648	760
V ....	37 531	38 234	11 890	18 200	3 900	3 699	1 138	1 108	13 098	11 934	722	796
VI ....	26 736	33 409	14 050	15 370	3 619	3 529	929	1 038	11 475	11 591	722	786
VII ....	12 283	23 380	4 620	7 450	3 263	2 899	984	668	11 558	12 661	766	682
VIII ....	35 972	33 215	12 380	15 760	3 809	2 398	932	832	12 102	12 791	722	740
IX ....	35 527	38 217	12 040	16 320	3 060	3 952	951	1 334	10 606	13 476	719	659
X ....	44 034	40 667	12 280	17 450	3 761	3 872	1 128	1 178	11 348	12 743	741	787
XI ....	37 648	35 164	7 970	13 630	3 516	3 366	1 086	1 055	11 727	10 709	791	824
XII ....	27 934	37 054	9 110	9 420	3 504	3 829	1 074	1 206	12 087	13 073	631	947

4. Teollisuustuotannon volyymi-indeksi<sup>2)</sup> — Volymindex för industriproduktionen<sup>2)</sup> — Volume index of industrial production<sup>2)</sup>

1975 = 100 Ryhmien painot ilmoitettu sulussa — Gruppvikterna angivna inom parentes — Group weights in parentheses

Vuosi ja kuukausi År och månad Year and month	Koko teollisuus Hela industrin Total industry	Toimialaryhmät — Branschgrupper — Groups of industry																		
		Investointitavarat Investeringstavaror <i>Investment goods</i>		Muut tuotantohyödykkeet Andra produktionsföremådenheter <i>Other producers' goods</i>		Kulutushyödykkeet Konsumtionsföremådenheter <i>Consumers' goods</i>		Käivos- ja kaivannaisainemintä Brytning av mineraliska produkter <i>Mining and quarrying</i>		Elintarvikkeiden valmistus Livsmedelstillverkning <i>Food manufacturing</i>		Juomien valmistus Dryckesvarutillverkning <i>Beverage industries</i>		Tupakkatuotteiden valmistus Tobakvarutillverkning <i>Tobacco manufact.</i>		Tekstiilien valmistus Textilvarutillverkning <i>Manufact. of textiles</i>		Vaatteiden valmistus Tillverkning av kläder <i>Manuf. of wearing apparel, except footwear</i>		
		(100)	(15,2)	(58,2)	(26,6)	(1,2)	(9,7)	(1,6)	(0,4)	(3,5)	(3,4)									
	B 71	B 72	B 73	B 74	B 75	B 76	B 77	B 78	B 79	B 80										
1976 ..	101	104	102	100	110	97	104	92	96	102										
1977 ..	102	94	104	101	120	96	96	88	92	99										
1978 ..	107	86	112	108	124	104	95	88	90	99										
*1979 ..	118	94	125	117	126	110	99	89	98	111										
	*1979	*1980	*1979	*1980	*1979	*1980	*1979	*1980	*1979	*1980	*1979	*1980	*1979	*1980	*1979	*1980	*1979	*1980		
I ..	123	132	100	109	129	138	121	131	108	116	102	106	85	90	37	30	103	113	114	135
II ..	115	124	93	102	121	131	113	123	105	111	93	101	73	83	44	34	95	104	114	127
III ..	129	132	103	106	137	140	128	129	115	125	106	107	98	104	65	54	111	102	129	137
IV ..	115	125	88	103	121	131	116	122	103	109	106	111	99	105	76	72	99	103	109	125
V ..	129	129	105	111	137	135	126	127	127	144	117	121	122	110	87	73	113	112	117	135
VI ..	112	121	93	103	117	128	111	117	240	350	107	110	120	130	95	92	100	102	89	109
VII ..	73	88	45	54	83	102	67	78	133	217	100	110	111	132	92	97	12	19	34	36
VIII ..	123	124	99	99	129	132	124	123	141	135	119	111	116	117	88	82	121	118	126	125
IX ..	120	132	97	112	127	139	117	129	110	123	111	121	85	103	80	88	102	108	123	142
X ..	134	143	113	118	141	149	134	143	114	124	134	141	95	111	91	95	113	121	141	159
XI ..	134	129	112	108	140	135	135	129	115	105	129	124	95	81	97	83	120	107	139	132
XII ..	112	86	119	112	119	112	112	112	100	100	100	100	87	87	213	85	85	92	92	92

Ks. huomautusosasto vuoden ensimmäisessä numerossa — Se notavdelningen i häfte 1 — See note section in the January issue.

1) SITC-nilike käsittää myös muita tuotteita kuin allamainitut — 2) Uusi perusvuosi. Ks. lähemmin Tilastotiedotus TE 1980: 5.

3) SITC-positionen omfattar även andra produkter än de nedan nämnda — 4) Nytt basår. Se närmare Statistisk rapport TE 1980: 5.

4. Teollisuustuotannon volyymi-indeksi (jatk.) - Volymindex för industriproduktionen (forts.) - Volume index of industrial production (cont.)

Vuosi ja kuukausi År och månad Year and month	Toimialaryhmät — Branschgrupper — Groups of industry																			
	323		324		331		332		341		342		351		352		353		354	
	Nahan, turkkisten ym. valmistus Tillverkning av läder, pässkinn m.m. Manufacture of leather, fur etc. (0,4)		Kenkien valmistus Skottillverkning Manufacture of footwear (0,6)		Puutavaran valmistus Trävarutillverkning Manufact. of wood and wood products (3,5)		Ei-metallisten kalusteiden valmistus Tillverk. av möbelfaror utom av metall Manufacture of furniture and fixtures, except primary of metal (1,6)		Maassan, paperin ja paperituot. valmistus Masse-, pappers och pappersvarutillverkning Manufact. of paper and paper products (12,3)		Graafinen tuotanto Grafisk produktion Printing, publishing and allied industries (6,0)		Kemikaalien valmistus Tillverkning av kemikaller Manufacture of industrial chemicals (4,4)		Muiden kemiallisten tuotteiden valmistus Tillverkn. av andra kemiska produkter Manufacture of other chemical products (1,9)		Maaöljyn jalostus Petroleumraffineriing Petroleum refineries (1,2)		Maaöljyn ja kivihiiltuotteiden valmistus Tillverkn. av petroleum- och kolprodukter Miscellaneous products of petroleum and coal (0,3)	
B 81	B 82	B 83	B 84	B 85	B 86	B 87	B 88	B 89	B 90											
1976 ..	100	102	112	89	106	100	93	118	127	95										
1977 ..	84	95	119	88	105	98	86	121	142	101										
1978 ..	96	102	130	94	118	102	98	125	140	95										
*1979 ..	99	111	153	102	136	107	113	138	154	96										
	*1979	*1980	*1979	*1980	*1979	*1980	*1979	*1980	*1979	*1980	*1979	*1980	*1979	*1980	*1979	*1980	*1979	*1980	*1979	*1980
I ..	102	104	118	159	139	167	107	105	139	146	110	115	127	123	143	159	161	189	87	105
II ..	127	100	115	129	140	161	90	102	131	137	104	108	121	120	128	159	127	183	70	97
III ..	109	104	118	126	173	176	128	112	148	149	118	123	139	125	145	185	145	165	77	109
IV ..	97	99	107	126	162	189	103	108	123	130	111	119	112	119	139	173	138	126	109	88
V ..	131	135	114	118	197	203	132	114	143	132	123	122	120	117	169	181	113	114	115	118
VI ..	106	96	99	113	171	170	100	91	110	129	92	95	88	102	149	177	135	198	102	89
VII ..	15	16	18	30	77	88	13	34	125	151	67	78	79	82	67	97	160	203	109	103
VIII ..	114	108	127	120	141	147	147	130	143	154	108	103	122	119	146	170	168	163	131	82
IX ..	94	101	118	147	157	179	109	124	143	145	111	126	109	116	138	183	153	132	96	92
X ..	113	107	134	147	173	177	101	133	152	154	123	139	120	124	156	209	138	119	104	79
XI ..	102	101	141	120	171	155	111	111	147	149	118	100	121	114	164	182	200	161	84	68
XII ..	78	123	138	87	128	102	102	101	101	101	101	101	101	101	111	209	209	65	65	65

Vuosi ja kuukausi År och månad Year and month	Toimialaryhmät (jatk.) — Branschgrupper (forts.) — Groups of industry (cont.)																			
	355		356		361		362		369		371		372		381		382			
	Kumituotteiden valmistus Gummi- ja kumituotteiden valmistus Manufacture of rubber products (0,9)		Muovituotteiden valmistus Plastvarutillverkning Manufacture of plastic products n.e.c. (1,0)		Posliitteosten yms. tuotteiden valmistus Porslins- och lergods-tillverkn. Manufacture of pottery, china and earthenware (0,3)		Lasin ja lasituotteiden valmistus Glas-, och glasvarutillverkn. Manufacture of glass and glassproducts (0,6)		Muu savi- ja kivituuotteiden valmistus Annans ler- och stenprodukt-tillverkning Manufacture of other non-metallic mineral products (3,0)		Raudan, teräksen ja ferrososten valmistus Järn-, stål- och ferrolegeringsframställning Iron and steel basic industries (3,6)		Muiden metallien valmistus Framställning av icke-järn-metaller Non-ferrous metal basic industries (0,8)		Metallituotteiden valmistus Metallvarutillverkning Manufacture of fabricated metal products except machinery and equipment (4,9)		Koneiden valmistus Maskintillverkning Manufacture of machinery except electrical (10,5)			
B 91	B 92	B 93	B 94	B 95	B 96	B 97	B 98	B 99												
1976 ..	89	100	85	96	93	98	103	100	101											
1977 ..	91	109	75	86	98	120	116	106	101											
1978 ..	98	133	72	98	95	149	116	106	100											
*1979 ..	109	151	84	106	103	168	147	118	109											
	*1979	*1980	*1979	*1980	*1979	*1980	*1979	*1980	*1979	*1980	*1979	*1980	*1979	*1980	*1979	*1980	*1979	*1980		
I ..	118	145	140	167	80	88	107	119	92	108	181	176	142	155	127	133	115	124		
II ..	105	127	140	175	80	93	94	116	85	105	174	169	146	151	117	122	108	118		
III ..	119	115	170	194	86	99	116	124	102	104	185	184	156	162	139	132	118	125		
IV ..	114	125	144	205	77	93	118	146	95	103	174	171	149	151	111	129	103	119		
V ..	110	110	175	189	81	95	117	149	117	110	186	182	169	148	133	148	123	127		
VI ..	146	107	148	179	86	97	88	96	117	117	158	158	138	144	113	122	110	123		
VII ..	18	38	36	116	76	71	30	86	75	83	81	124	109	97	47	52	49	62		
VIII ..	123	106	185	200	88	90	134	169	116	113	170	158	162	121	126	130	114	115		
IX ..	112	116	172	192	84	85	127	207	112	121	173	187	134	165	119	139	113	134		
X ..	120	123	180	212	80	97	127	256	129	124	183	191	158	163	144	165	128	138		
XI ..	127	135	185	190	95	98	119	239	121	102	181	185	155	144	137	117	129	129		
XII ..	96	137	77	98	80	165	145	103	100	100	100	100	145	103	100	100	100	100	100	

Ks. huomautusosasto vuoden ensimmäisessä numerossa — Se notavdelningen i häfte 1 — See note section in the January issue.

1) This SITC-item also contains other products than those below — 2) New base year. For further information see Statistical Report TE 1980: 5 (F, Sw).

## 4. Teollisuustuotannon volyymi-indeksi (jatk.) - Volymindex för industriproduktionen (forts.) - Volume index of industrial production (cont.)

Vuosi ja kuukausi År och månad Year and month	Toimialaryhmät (jatk.) — Branschgrupper (forts.) — Groups of industry (cont.)										Tehdasteollisuuden erikoisindeksejä Specialindexar för fabriksindustri Special indices of manufacturing							
	383		384		385		390		4		381, 341		37—38				3	
	Sähkötekniikan valmistus Tillverkn. av elprodukter Manufact. of electrical machinery apparatus, appliances and supplies (4,9)		Kulkuneuvojen valmistus Transportmedeltillverkning Manuf. of transport equipment (6,6)		Instrumenttien yms. tuott. Tillverkning av instrument od. finmekaniska produkter Manufacture of professional and scientific, and measuring and controlling equipment n.e.c. and photographic and optical goods (0,6)		Muu valmistus Annans tillverkning Other manufacturing industries (0,6)		Sähkö-, kaasua- ja vesihuolto El-, gas- och vattenförsörjn. Electricity, gas and water (9,7)		Puu- ja paperiteollisuus Trä- och pappersindustri Manufacture of wood, paper and other products (15,8)		Metalliteollisuus Metallindustri Manufacture of metal and metal products (31,9)		Muu tehdasteollisuus Annans fabriksindustri Other manufacturing industries (41,4)		Tehdasteollisuus Fabriksindustri Manufacturing (89,1)	
B 100		B 101		B 102		B 103		B 104		B 105		B 106		B 107		B 108		
1976 ..	91	107	83	101	106	107	100	99	101									
1977 ..	88	85	81	110	118	108	99	98	100									
1978 ..	85	77	100	118	126	121	100	102	121									
*1979 ..	93	86	112	138	136	140	111	111	140									
	*1979	*1980	*1979	*1980	*1979	*1980	*1979	*1980	*1979	*1980	*1979	*1980	*1979	*1980	*1979	*1980	*1979	*1980
I ..	98	109	91	99	124	123	130	105	166	183	139	151	118	125	110	119	118	127
II ..	89	103	84	91	106	120	123	67	154	168	133	143	110	117	102	113	111	120
III ..	98	108	95	93	118	120	154	99	160	168	154	155	122	124	119	120	126	128
IV ..	84	108	81	92	100	114	146	87	139	141	132	143	106	120	109	118	112	123
V ..	108	113	94	95	128	127	163	119	131	122	155	148	124	128	122	123	129	130
VI ..	98	103	82	89	126	124	155	91	107	108	123	138	109	117	106	113	110	119
VII ..	34	58	41	45	48	70	13	20	93	102	114	137	49	64	68	81	70	85
VIII ..	100	99	90	84	116	104	153	102	110	125	143	153	116	113	124	120	125	123
IX ..	99	118	85	93	114	121	152	132	122	130	146	153	113	130	114	127	119	133
X ..	112	124	105	99	136	132	179	111	143	147	157	159	130	138	128	139	134	143
XI ..	110	112	104	93	129	113	168	96	150	156	152	150	129	123	129	120	133	127
XII ..	92	77	96	119	161	130	119	119	161	156	130	150	103	102	102	107	107	107

## 5. Asuntojen tuotanto — Bostadsproduktionen — Production of dwellings

Vuosi ja neljännes År och kvartal Year and quarter	Myönnetty rakennusluvut Beviljade byggnadstillstånd Granted building permits		Keskeneräiset asunnot Igångvarande bostadslägenheter Incomplete dwellings		Valmistuneet asunnot Färdigställda bostadslägenheter Completed dwellings	
	Asuinhuoneistoja Bostadslägenheter Dwellings	Kokonais- huoneistoala m <sup>2</sup> Total lägenhets- yta m <sup>2</sup> Total useful floor space m <sup>2</sup>	Asuinhuoneistoja Bostadslägenheter Dwellings	Kokonais- huoneistoala m <sup>2</sup> Total lägenhets- yta m <sup>2</sup> Total useful floor space m <sup>2</sup>	Asuinhuoneistoja Bostadslägenheter Dwellings	Kokonais- huoneistoala m <sup>2</sup> Total lägenhets- yta m <sup>2</sup> Total useful floor space m <sup>2</sup>
	B 109	B 110	B 111	B 112	B 113	B 114
1975 .....	63 937	4 794 000	56 644	4 484 000	69 408	5 011 000
1976 .....	61 509	4 859 000	55 324	4 532 000	57 498	4 315 000
1977 .....	56 947	4 605 000	52 034	4 409 000	56 966	4 429 293
1978 .....	53 452	4 362 000	44 858	3 885 000	55 287	4 469 700
1979 .....	53 851	4 519 000	46 206	4 102 000	50 301	4 089 200
1975 I .....	10 901	798 100	57 185	4 271 000	15 668	1 119 000
II .....	21 361	1 831 000	57 310	4 547 000	19 011	1 257 000
III .....	16 654	1 196 000	59 244	4 963 000	16 403	1 134 000
IV .....	15 021	968 000	55 179	4 374 000	18 326	1 501 000
1976 I .....	9 548	737 000	50 761	3 929 000	12 079	886 000
II .....	19 742	1 815 000	54 653	4 600 000	14 100	958 000
III .....	17 918	1 321 000	59 108	5 128 000	12 834	934 000
IV .....	14 301	986 000	55 324	4 532 000	18 485	1 537 000
1977 I .....	8 930	690 000	50 945	4 067 000	11 276	886 185
II .....	18 093	1 715 000	54 393	4 755 000	14 674	1 020 021
III .....	14 998	1 158 000	56 570	5 075 000	13 153	979 051
IV .....	14 926	1 042 000	52 034	4 409 000	17 863	1 544 036
1978 I .....	11 583	890 000	46 600	3 848 000	11 577	962 700
II .....	16 353	1 594 000	49 499	4 444 000	15 012	1 092 900
III .....	13 251	1 004 000	50 862	4 628 000	11 634	940 800
IV .....	12 265	874 000	44 858	3 885 000	17 064	1 473 300
1979 I .....	10 067	799 000	41 637	3 485 000	10 489	854 800
II .....	18 555	1 786 000	49 306	4 406 000	11 276	857 200
III .....	13 658	1 085 000	53 125	4 848 000	10 488	828 000
IV .....	11 571	849 000	46 206	4 102 000	18 161	1 558 800
*1980 I .....	9 354	798 000	41 096	3 574 000	11 156	929 000
II .....	20 248	1 937 000	48 905	4 566 000	11 278	893 000
III .....	14 319	1 127 000	52 706	4 981 000	9 737	817 000

Ks. huomautusosasto vuoden ensimmäisessä numerossa — Se notavdelningen i häfte 1 — See note section in the January issue.

## 6. Talonrakennustoiminta — Husbyggnadsverksamhet — House construction

Vuosi ja neljännes År och kvartal Year and quarter	Kalkki rakennukset — Alla byggnader — All buildings						Kivirakennukset — Stenbyggnader — Buildings of stone					
	Yhteensä Summa Total	Asuin- raken- nukset Bostads- byggnader Residential buildings	Maa- talous- raken- nukset Ekonomi- byggnader Farm buildings	Teollisuus- raken- nukset Industri- byggnader Industrial buildings	Liike- raken- nukset Affärs- byggnader Business buildings	Julkiset raken- nukset Offentliga byggnader Public buildings	Yhteensä Summa Total	Asuin- raken- nukset Bostads- byggnader Residential buildings	Maa- talous- raken- nukset Ekonomi- byggnader Farm buildings	Teollisuus- raken- nukset Industri- byggnader Industrial buildings	Liike- raken- nukset Affärs- byggnader Business buildings	Julkiset raken- nukset Offentliga byggnader Public buildings
	Tilavuus — Kubikinhåll — Cubic capacity — 1 000 000 m <sup>3</sup>											
	B 115	B 116	B 117	B 118	B 119	B 120	B 121	B 122	B 123	B 124	B 125	B 126
<b>Myönnetty talonrakennusluvut — Beviljade byggnadstillstånd — Granted building permits</b>												
<b>Koko maa — Hela landet — Whole country</b>												
1975 ....	51,42	19,65	3,79	14,96	6,66	3,39	33,04	10,34	1,01	12,87	5,34	2,92
1976 ....	46,89	19,95	3,93	10,46	5,35	3,84	27,04	9,30	1,25	8,50	4,12	3,12
1977 ....	41,88	18,86	4,22	8,15	3,96	3,71	22,54	8,57	1,10	6,16	2,99	3,07
1978 ....	41,98	17,90	4,97	8,56	4,16	3,68	21,37	7,70	1,23	6,14	3,18	2,72
1979 ....	48,64	18,71	6,34	11,75	4,81	3,99	25,88	7,62	1,46	9,42	3,46	3,33
1978 I	10,21	3,72	1,02	2,86	1,20	0,92	6,01	2,03	0,25	2,01	0,94	0,67
II	12,92	6,51	2,17	1,50	1,09	0,69	4,66	1,57	0,51	1,13	0,84	0,53
III	11,07	4,12	1,04	3,22	1,11	0,85	6,12	2,03	0,25	2,33	0,83	0,59
IV	7,79	3,54	0,74	0,98	0,76	1,21	4,58	2,07	0,22	0,67	0,58	0,95
1979 I	7,75	3,32	1,23	0,90	1,05	0,77	4,28	1,70	0,26	0,68	0,88	0,63
II	19,16	7,45	2,77	5,84	1,38	0,68	9,02	1,95	0,72	4,85	0,87	0,52
III	11,74	4,47	1,32	2,37	1,42	1,16	6,39	2,05	0,27	1,80	1,01	1,00
IV	9,99	3,46	1,02	2,63	0,96	1,38	6,18	1,92	0,21	2,09	0,70	1,17
1980 I	8,55	3,38	1,04	1,53	1,60	0,55	4,83	1,57	0,23	1,11	1,41	0,43
II	18,92	8,21	2,64	3,88	1,81	1,24	8,71	2,16	0,68	3,23	1,40	1,04
III	11,97	4,69	1,01	2,91	1,58	0,91	7,02	2,34	0,25	2,23	1,29	0,76
<b>Keskeneräiset talonrakennustyöt — Igångvarande husbyggen — Buildings in construction stage</b>												
<b>Koko maa — Hela landet — Whole country</b>												
1975 ....	52,45	18,50	3,76	16,65	6,23	4,82	35,34	9,39	1,07	14,75	5,12	4,47
1976 ....	51,85	19,08	4,00	14,93	5,05	5,05	32,75	8,76	1,18	13,07	4,19	4,50
1977 ....	48,12	18,37	4,50	11,60	4,35	5,40	28,00	7,82	1,25	9,54	3,56	4,74
1978 ....	42,78	16,36	5,00	8,90	4,76	4,34	23,48	6,68	1,24	7,03	4,06	3,70
1979 ....	47,62	17,30	6,00	11,37	4,35	4,74	25,57	6,64	1,31	9,25	3,38	4,02
1978 I	44,63	17,25	4,05	11,01	4,33	5,33	26,95	7,45	1,10	8,88	3,72	4,74
II	47,46	18,70	5,36	9,93	4,44	5,04	25,38	6,88	1,37	7,85	3,79	4,43
III	48,76	19,45	5,73	10,25	4,71	4,66	25,68	6,91	1,40	8,17	4,02	4,10
IV	42,78	16,36	5,00	8,90	4,76	4,34	23,48	6,68	1,24	7,03	4,06	3,70
1979 I	38,86	14,69	4,47	7,70	4,35	4,42	21,80	6,43	1,03	6,16	3,67	3,82
II	47,27	18,59	6,32	10,13	4,18	4,33	24,46	6,72	1,51	8,29	3,40	3,75
III	51,91	20,42	6,93	11,56	4,58	4,43	26,34	7,14	1,52	9,36	3,54	3,83
IV	47,62	17,30	6,00	11,37	4,35	4,74	25,57	6,64	1,31	9,25	3,38	4,02
*1980 I	43,61	15,11	5,47	10,74	4,00	4,61	24,37	6,22	1,12	8,95	3,19	3,96
II	52,38	19,54	7,48	11,50	4,89	4,87	26,80	6,51	1,64	9,50	3,99	4,24
III	54,62	21,10	7,90	11,49	5,57	4,38	27,57	6,93	1,72	9,49	4,65	3,81
<b>Valmistuneet rakennukset — Färdigställda byggnader — Completed buildings</b>												
<b>Koko maa — Hela landet — Whole country</b>												
1975 ....	47,85	20,59	2,80	13,53	5,15	3,64	32,15	12,38	0,79	11,48	3,99	3,14
1976 ....	41,20	17,72	3,16	10,32	5,04	2,61	25,85	9,40	0,87	8,71	4,12	2,22
1977 ....	43,70	18,08	3,09	12,00	4,84	3,34	26,93	8,66	0,88	10,24	3,84	2,81
1978 ....	42,55	18,20	3,77	10,20	3,38	4,21	23,86	8,20	1,08	7,89	2,51	3,47
1979 ....	38,30	16,70	4,40	7,07	4,81	3,26	20,57	7,33	1,14	5,26	3,88	2,65
1978 I	9,07	3,93	0,67	2,41	0,93	0,77	5,41	1,84	0,21	1,99	0,67	0,62
II	10,13	4,43	0,60	2,76	0,86	0,94	6,56	2,53	0,23	2,28	0,67	0,77
III	10,29	3,83	1,21	2,48	0,71	1,12	5,19	1,65	0,32	1,69	0,48	0,91
IV	13,06	6,01	1,29	2,55	0,89	1,38	6,70	2,19	0,32	1,93	0,68	1,16
1979 I	7,93	3,47	0,71	1,52	1,32	0,62	4,71	1,64	0,24	1,10	1,18	0,47
II	7,84	3,51	0,53	1,26	1,30	0,86	4,82	1,88	0,14	0,94	1,10	0,71
III	8,39	3,33	1,24	1,34	0,88	0,88	4,16	1,42	0,30	1,03	0,67	0,67
IV	14,13	6,39	1,91	2,94	1,32	0,89	6,87	2,39	0,45	2,20	0,92	0,78
*1980 I	8,46	3,82	0,76	1,69	1,13	0,75	4,68	1,68	0,24	1,19	0,87	0,63
II	8,68	3,63	0,84	2,30	0,74	0,69	5,02	1,71	0,25	1,91	0,54	0,54
III	10,77	3,47	1,37	3,07	0,98	1,11	5,88	1,39	0,31	2,48	0,71	0,92

Ks. huomautusosasto vuoden ensimmäisessä numerossa — Se notavdelningen i häfte 1 — See note section in the January issue.

## 6. Talonrakennustoiminta (jatk.) — Husbyggnadsverksamhet (forts.) — House construction (cont.)

Vuosi ja neljännes År och kvartal Year and quarter	Kaikki rakennukset — Alla byggnader — All buildings						Kivirakennukset — Stenbyggnader — Buildings of stone					
	Yhteensä Summa Total	Asuin- raken- nukset Bostads- byggnader Residential buildings	Maa- talous- raken- nukset Ekonomi- byggnader Farm buildings	Teolli- suus- raken- nukset Industri- byggnader Industrial buildings	Lii- ke- raken- nukset Affärs- byggnader Business buildings	Julkiset raken- nukset Offent- liga byggnader Public buildings	Yhteensä Summa Total	Asuin- raken- nukset Bostads- byggnader Residential buildings	Maa- talous- raken- nukset Ekonomi- byggnader Farm buildings	Teolli- suus- raken- nukset Industri- byggnader Industrial buildings	Lii- ke- raken- nukset Affärs- byggnader Business buildings	Julkiset raken- nukset Offent- liga byggnader Public buildings
	Tilavuus — Kubikinhåll — Cubic capacity — 1 000 000 m <sup>3</sup>											
	B 127	B 128	B 129	B 130	B 131	B 132	B 133	B 134	B 135	B 136	B 137	B 138
<b>Myönnettyt talonrakennusluvut — Beviljade byggnadstillstånd — Granted building permits</b>												
<b>Kaupungit — Städer — Urban communes</b>												
1975 ....	31,77	11,40	0,52	11,07	5,43	2,45	25,48	7,88	0,19	10,12	4,65	2,22
1976 ....	26,57	11,22	0,53	6,91	4,26	2,55	19,78	7,24	0,14	6,05	3,58	2,18
1977 ....	23,48	11,00	0,65	5,17	3,09	2,60	16,72	6,93	0,21	4,23	2,58	2,30
1978 ....	23,01	10,28	1,07	5,28	3,11	2,57	15,56	6,18	0,36	4,07	2,59	2,09
1979 ....	26,01	10,93	0,99	6,95	3,57	2,63	18,14	6,25	0,24	5,92	2,90	2,42
1978 I	6,30	2,36	0,17	1,89	1,00	0,72	4,53	1,60	0,04	1,46	0,80	0,54
II	5,69	3,08	0,46	0,66	0,83	0,48	2,99	1,18	0,15	0,49	0,73	0,41
III	6,37	2,50	0,25	2,16	0,74	0,54	4,52	1,64	0,08	1,67	0,62	0,44
IV	4,65	2,34	0,20	0,58	0,53	0,82	3,51	1,75	0,09	0,45	0,46	0,69
1979 I	4,20	2,01	0,20	0,48	0,88	0,45	3,17	1,38	0,06	0,39	0,82	0,42
II	9,60	3,90	0,38	3,66	1,00	0,41	5,89	1,55	0,09	3,09	0,73	0,36
III	6,83	2,79	0,28	1,58	0,99	0,81	4,95	1,73	0,09	1,37	0,77	0,77
IV	5,38	2,24	0,12	1,23	0,69	0,96	4,14	1,59	0,01	1,06	0,58	0,86
1980 I	5,00	2,02	0,15	0,95	1,40	0,36	3,79	1,34	0,02	0,74	1,33	0,33
II	9,44	4,23	0,36	2,28	1,26	0,98	5,82	1,65	0,07	2,02	1,11	0,83
III	6,86	2,98	0,21	1,71	1,16	0,53	5,01	1,93	0,04	1,44	1,03	0,47
<b>Keskenkärsäiset talonrakennustyöt — Igångvarande husbyggen — Buildings in construction stage</b>												
<b>Kaupungit — Städer — Urban communes</b>												
1975 ....	32,17	10,05	0,58	11,73	4,99	3,89	26,43	6,69	0,22	10,72	4,57	3,78
1976 ....	29,95	10,21	0,68	9,83	4,07	3,72	23,67	6,44	0,23	8,96	3,60	3,55
1977 ....	27,24	9,76	0,78	7,38	3,59	4,22	20,43	5,80	0,28	6,38	3,16	3,89
1978 ....	24,22	9,08	0,98	5,87	3,90	3,21	17,45	5,17	0,27	4,90	3,53	2,95
1979 ....	26,42	9,80	1,09	7,38	3,45	3,26	18,73	5,32	0,25	6,37	2,92	3,07
1978 I	26,28	8,83	0,70	7,47	3,67	4,16	20,28	5,55	0,24	6,40	3,33	3,85
II	25,74	9,59	0,89	6,13	3,71	3,93	18,21	5,00	0,22	5,12	3,33	3,61
III	26,86	10,23	1,05	6,57	3,88	3,61	18,86	5,25	0,24	5,59	3,51	3,33
IV	24,22	9,08	0,98	5,87	3,90	3,21	17,45	5,17	0,27	4,90	3,53	2,95
1979 I	22,30	8,32	0,82	5,04	3,65	3,38	16,48	5,05	0,20	4,26	3,26	3,12
II	25,40	9,89	1,10	6,44	3,49	3,23	17,80	5,20	0,33	5,55	3,07	3,01
III	27,84	11,06	1,26	7,24	3,76	3,13	18,95	5,64	0,29	6,14	3,14	2,98
IV	26,42	9,80	1,09	7,38	3,45	3,26	18,73	5,32	0,25	6,37	2,92	3,07
*1980 I	24,25	8,63	0,99	6,87	3,21	3,19	17,87	5,06	0,20	6,05	2,78	3,01
II	27,93	10,49	1,02	7,15	4,35	3,47	19,82	5,43	0,21	6,21	3,91	3,30
III	28,86	11,51	1,23	6,97	4,46	3,19	19,79	5,58	0,24	6,15	4,04	3,01
<b>Valmistuneet rakennukset — Färdigställda byggnader — Completed buildings</b>												
<b>Kaupungit — Städer — Urban communes</b>												
1975 ....	29,91	12,84	0,39	9,06	4,28	2,71	24,22	9,64	0,16	8,10	3,62	2,49
1976 ....	25,07	10,38	0,37	7,53	4,21	1,79	19,65	7,20	0,11	6,70	3,63	1,59
1977 ....	26,48	10,72	0,49	8,39	3,88	2,23	20,31	6,86	0,17	7,56	3,35	2,02
1978 ....	23,91	10,36	0,66	6,16	2,59	3,14	17,25	6,50	0,24	5,06	2,13	2,75
1979 ....	21,29	9,86	0,76	4,05	3,82	2,24	14,83	5,95	0,26	3,13	3,34	1,93
1978 I	5,06	2,33	0,12	1,19	0,76	0,54	3,72	1,50	0,05	1,02	0,61	0,49
II	6,60	2,84	0,13	2,17	0,69	0,62	5,24	2,07	0,08	1,92	0,60	0,54
III	5,15	1,96	0,20	1,40	0,48	0,88	3,41	1,21	0,06	0,92	0,38	0,76
IV	7,11	3,23	0,20	1,40	0,65	1,11	4,88	1,72	0,04	1,20	0,54	0,98
1979 I	5,02	2,20	0,19	1,01	1,11	0,38	3,57	1,35	0,08	0,77	1,03	0,28
II	4,92	2,35	0,08	0,78	1,00	0,63	3,67	1,56	0,02	0,59	0,92	0,57
III	4,12	1,79	0,16	0,76	0,69	0,57	2,89	1,10	0,05	0,64	0,61	0,45
IV	7,29	3,52	0,33	1,50	1,02	0,66	4,69	1,94	0,11	1,13	0,80	0,63
*1980 I	5,28	2,48	0,12	1,08	0,95	0,54	3,62	1,39	0,05	0,85	0,78	0,50
II	4,98	2,22	0,29	1,46	0,53	0,37	3,58	1,42	0,07	1,26	0,45	0,15
III	5,65	1,85	0,17	1,96	0,71	0,77	4,19	1,11	0,04	1,73	0,58	0,68

Ks. huomautusosasto vuoden ensimmäisessä numerossa — Se notavdelningen i häfte 1 — See note section in the January issue.

## 7. Kaupan myynti — Handels försäljning — Sales of commerce

## a. Tukkukauppa — Partihandel — Wholesaling

Vuosi ja kuukausi År och månad Year and month	Koko tukkukauppa Hela partihandeln Total wholesale trade	Keskustukkukauppa Centralpartihandel Central wholesale trade	Muu yleistukkukauppa Annan allmän partihandel Other general wholesale trade	Ravinto- ja nautintoinekauppa Handel med livs- och njutningsmedel Wholesaling of food and beverages	Tekstiili-, vaateus- ja nahkatavarakauppa Handel med textil-, beklädnads- och lädvaror Wholesaling of textile, clothing and leather articles	Rauta- ja rakennustarvikkauppa Handel med järn- o. byggnadsvaror Wholesaling of iron wares and construction materials	Sähkö- ja radiotarvikkauppa Handel med el- och radioartiklar Wholesaling of electric appliances and radios	Autoalan kauppa Handel med bilar och bilförnödenheter Wholesaling of motor vehicles	Polttoinekauppa Handel med bränslen Wholesaling of fuels	Investointiavara- ja raaka-ainekauppa Handel med maskin-, metall- och råvaror Wholesaling of investment articles and raw materials	Puutavara- ja kauppa Handel med trävaror Wholesaling of timbers
	C 1	C 2	C 3	C 4	C 5	C 6	C 7	C 8	C 9	C 10	C 11
	Myynti (pl. lvv.) — Försäljning (exkl. oms.) — Sales (excl. sales tax) 1 000 000 mk										
1977 ....	64 448	17 889	3 049	9 861	955	3 657	2 372	4 023	7 669	7 176	1 672
1978 ....	70 723	19 835	3 450	10 359	944	3 955	2 428	4 629	8 664	7 949	1 688
1979 ....	84 553	23 203	4 202	12 197	1 016	4 637	2 995	5 796	10 514	9 920	2 101
1978 XI	6 267	1 705	297	927	93	354	223	371	727	776	166
XII	6 942	1 810	295	1 091	53	350	221	519	1 013	805	145
1979 I	5 774	1 566	287	871	69	253	195	353	829	718	125
II	5 658	1 547	301	773	70	279	214	392	811	650	115
III	6 656	1 874	285	934	93	360	255	485	741	853	164
IV	6 728	1 881	372	968	81	344	217	568	758	763	142
V	7 600	2 088	365	1 107	89	476	246	560	838	901	205
VI	6 810	1 839	411	986	57	369	200	458	820	818	198
VII	6 090	1 767	333	991	37	348	190	402	782	564	137
VIII	7 669	2 200	337	1 074	112	435	270	485	957	843	188
IX	7 498	2 010	357	1 077	113	443	312	514	905	892	180
X	8 236	2 261	378	1 180	127	459	316	554	981	975	232
XI	8 278	2 145	378	1 163	109	478	321	528	1 203	952	234
XII	7 556	2 026	397	1 072	60	393	260	497	889	991	181
*1980 I	7 531	1 923	297	1 045	90	410	284	479	1 221	940	183
II	7 510	1 977	316	968	87	390	267	508	1 234	916	186
III	8 234	2 165	438	1 102	97	482	287	527	1 176	1 008	235
IV	7 880	2 123	398	1 052	106	417	254	588	1 130	922	196
V	8 592	2 493	373	1 175	101	475	289	627	1 115	968	236
VI	8 085	2 242	475	1 073	66	491	253	479	938	1 103	273
VII	7 585	2 207	351	1 147	36	465	237	481	1 013	806	173
VIII	8 470	2 425	440	1 155	121	467	313	475	1 039	998	218
IX	9 570	2 696	434	1 355	124	565	348	522	1 226	1 215	230
X	9 715	2 675	497	1 329	137	530	350	579	1 317	1 146	234
	Volyyymi-indeksi — Volymindex — Volume index (1972 = 100)										
1977 ....	121	121	86	164	119	89	121	106	119	124	111
1978 ....	123	125	91	164	108	88	118	107	124	127	113
1979 ....	135	136	104	182	107	94	136	123	127	145	133
1978 XI	128	126	92	173	123	92	125	98	124	143	133
XII	141	133	91	202	70	90	125	138	173	150	116
1979 I	116	114	88	161	60	65	110	94	138	133	100
II	112	111	91	140	92	71	121	104	133	120	92
III	132	135	86	170	122	90	140	126	120	155	131
IV	133	134	112	176	105	85	119	148	122	135	112
V	149	149	110	201	115	117	134	146	135	158	163
VI	132	131	123	179	75	89	109	117	120	143	156
VII	117	125	99	179	46	84	104	103	114	99	101
VIII	146	155	100	194	140	105	148	124	130	147	140
IX	141	140	105	192	139	105	168	128	117	153	133
X	154	156	109	208	154	108	170	138	126	167	170
XI	152	146	108	202	131	112	172	132	155	162	168
XII	139	137	113	186	72	92	139	122	107	168	129
*1980 I	133	127	83	176	107	94	150	117	147	157	129
II	130	130	87	163	102	88	140	124	132	150	129
III	142	141	120	185	111	107	148	126	116	163	161
IV	134	137	108	175	120	92	131	140	112	148	132
V	146	159	99	191	114	105	147	150	103	155	158
VI	137	142	126	173	74	108	128	115	86	176	132
VII	126	138	92	183	40	102	120	115	93	128	104
VIII	140	149	114	181	133	102	158	114	95	158	130
IX	157	164	111	210	133	121	173	125	112	192	137
X	157	160	125	202	146	113	172	138	121	180	137

Ks. huomautusosasto vuoden ensimmäisessä numerossa — Se notavdelningen i häfte 1 — See note section in the January issue.

## 7. Kaupan myynti (jatk.) — Handels försäljning (forts.) — Sales of commerce (cont.)

## b. Vähittäiskauppa — Detaljhandeln — Retailing

Vuosi ja kuukausi År och månad Year and month	Muu tuotantotarvikekauppa Annan handel med produktionsvaror Wholesaling of other production articles	Lääke- ja kemikaalitarvikekauppa Handel med medicinal och kemikalievaror Wholesaling of medicines and drugs	Muu tukkukauppa Annan partihandel Other wholesaling proper n.e.c.	Koko vähittäiskauppa Hela detaljhandeln Total retail trade	Tavaratalokauppa Varuhushandel Department stores	Sekatavaran kauppa Diversehandel Retailers, rural type	Elintarvikkeiden kauppa Livsmedelshandel Food and beverage retailing	Elintarvikkeiden yleisvähittäiskauppa Allmän livsmedelsdetaljhandel General food shops	Maito-, leipä-, liha- ja vihannekauppa Mjök-, bröd-, kött- och grönsakshandel Dairy and bakery product, meat and vegetable shops	Muu elintarvikkeiden kauppa Annan handel med livsmedel Other food shops
	C 12	C 13	C 14	C 15	C 16	C 17	C 18	C 19	C 20	C 21
	Myynti (ml. lvv.) — Försäljning (inkl. oms.) — Sales (incl. sales tax)									
	1 000 000 mk									
1977 ....	2 073	1 344	2 707	47 945	6 036	5 334	11 439	10 043	591	805
1978 ....	2 170	1 501	3 150	52 255	6 709	5 816	12 212	10 689	650	873
1979 ....	2 397	1 611	3 963	59 864	7 505	6 450	13 473	11 780	685	1 008
1978 XI	206	136	286	4 466	575	469	999	875	56	68
XII	216	136	288	5 662	862	654	1 207	1 069	63	75
1979 I	138	139	231	4 057	462	379	943	824	49	70
II	144	123	239	3 982	461	410	957	840	49	67
III	177	128	308	4 695	569	465	1 112	976	57	79
IV	190	139	306	4 730	574	496	1 087	953	55	78
V	235	139	352	5 220	640	580	1 137	987	56	94
VI	217	133	302	5 056	625	573	1 179	1 029	57	93
VII	177	112	250	5 059	636	603	1 156	1 000	61	95
VIII	227	139	401	5 258	638	592	1 201	1 047	62	92
IX	217	127	351	4 924	618	549	1 104	961	57	86
X	226	151	395	5 293	658	550	1 108	968	57	82
XI	207	140	422	5 201	658	535	1 144	1 005	57	82
XII	242	143	405	6 387	966	717	1 346	1 190	67	89
*1980 I	156	156	347	4 852	541	412	1 092	956	53	84
II	167	150	344	4 841	550	460	1 139	1 006	55	78
III	212	141	365	5 156	623	500	1 201	1 052	61	88
IV	227	147	320	5 529	664	552	1 259	1 107	61	90
V	249	152	340	5 836	744	656	1 326	1 158	61	107
VI	219	132	340	5 745	710	634	1 326	1 156	59	112
VII	207	126	338	5 952	730	728	1 404	1 226	68	111
VIII	231	141	446	5 843	738	689	1 365	1 194	65	106
IX	282	162	413	5 903	729	649	1 290	1 123	68	100
X	266	159	497	6 230	761	681	1 352	1 193	66	94
	Volyyymi-indeksi — Volymindex — Volume index (1972 = 100)									
1977 ....	141	117	117	109	126	76	112	116	65	121
1978 ....	141	121	128	110	132	79	114	118	69	118
1979 ....	146	123	145	117	138	82	119	124	70	124
1978 XI	159	129	136	110	133	75	110	115	70	107
XII	166	129	136	141	199	105	134	141	80	119
1979 I	104	131	108	99	107	61	104	108	63	108
II	107	115	111	96	106	65	104	109	62	103
III	130	120	142	113	130	73	120	125	70	121
IV	138	129	140	112	128	77	117	122	68	115
V	170	129	159	122	143	90	122	126	69	139
VI	157	122	136	118	139	88	126	131	70	137
VII	130	102	110	119	141	93	123	126	74	140
VIII	166	125	174	122	141	91	127	132	76	134
IX	159	114	151	113	135	83	116	120	69	125
X	165	136	169	120	141	82	115	120	69	120
XI	149	125	177	118	140	79	118	123	68	119
XII	174	128	169	145	205	105	139	146	79	128
*1980 I	110	139	140	107	114	60	111	115	62	118
II	115	132	138	105	115	66	115	120	64	109
III	145	124	146	111	129	71	120	125	70	123
IV	154	129	126	116	133	76	121	127	68	117
V	168	133	133	120	147	89	125	131	66	137
VI	148	112	131	119	140	86	125	130	64	143
VII	139	106	129	123	144	98	131	136	72	140
VIII	154	118	168	120	145	92	127	132	69	134
IX	187	136	153	120	140	85	117	121	71	126
X	174	132	183	125	144	87	121	127	67	117

Vuosi ja kuukausi År och månad Year and month	Alkoholiuomien kauppa Handel med alkoholdrycker <i>Liqueur shops</i>	Tekstiili-, vaatetus- ja jalkinekauppa Textil-, beklädnads- och skohandel <i>Textile, clothing and footwear shops</i>	Tekstiili- ja vaateusalan yleistavittaiskauppa Allmän textiltvaru- och konfektionsdetaljhandel <i>General textile and clothing shops</i>	Kangas- ja siustustekstiilikauppa Handel med tyger och inredningstextiler <i>Fabric, yarn etc. shops</i>	Puku- ja turkkivaraunkauppa Konfektions- och pälsvaruhandel <i>Suit and fur shops</i>	Asuste-, hattu- ja nahkatavaraunkauppa Handel med ekiperingsartiklar, hattar och lädervaror <i>Clothing hat and leather product shops</i>	Jalkineiden kauppa Skohandel <i>Footwear shops</i>	Rauta-alan kauppa Handel med järnvaror <i>Metalsware shops</i>	Rauta- ja rakennustarvikkeiden kauppa Handel med järn- och byggnadsvaror <i>Metalsware and building equipment shops</i>	Sähköalan tarvikkeiden kauppa Detaljhandel med elvaror <i>Electric supplies shops</i>
	C 22	C 23	C 24	C 25	C 26	C 27	C 28	C 29	C 30	C 31
	Myynti (ml. lvv.) — Försäljning (inkl. oms.) — Sales (incl. sales tax) 1 000 000 mk									
1977 ....	3 087	3 055	274	395	992	947	447	3 523	1 703	1 369
1978 ....	3 477	3 359	301	460	1 072	1 048	478	3 674	1 770	1 396
1979 ....	3 876	3 569	309	437	1 127	1 127	568	4 502	2 215	1 700
1978 XI	288	338	30	51	113	94	49	348	145	175
XII	410	409	38	54	130	134	54	468	160	258
1979 I	250	276	26	34	89	81	46	276	102	132
II	256	208	17	30	64	69	28	272	110	124
III	322	250	21	36	80	78	36	329	142	149
IV	343	283	25	32	91	86	50	314	144	114
V	291	346	29	37	113	109	58	391	211	118
VI	355	277	23	31	85	96	42	383	211	112
VII	356	259	22	30	83	83	41	427	225	145
VIII	350	250	20	34	76	82	38	438	232	152
IX	278	273	24	35	87	83	45	387	201	147
X	310	358	32	42	115	105	65	414	218	156
XI	330	350	31	44	111	105	59	385	198	150
XII	435	438	39	52	133	152	61	486	220	201
*1980 I	271	330	30	35	110	99	57	355	147	158
II	298	248	20	34	77	81	36	348	153	153
III	320	264	21	38	83	84	38	352	167	134
IV	400	325	27	34	107	98	59	381	188	120
V	291	369	3*	39	123	120	56	421	232	114
VI	397	317	25	34	101	109	47	431	237	124
VII	419	288	23	34	92	97	43	498	260	171
VIII	364	289	23	36	89	93	49	455	248	146
IX	323	299	25	37	93	94	51	481	266	165
X	396	382	34	43	119	118	70	462	249	169
	Volyyymi-indeksi — Volymindex — Volume index (1972 = 100)									
1977 ....	147	102	79	97	105	111	96	134	96	191
1978 ....	141	104	82	108	106	114	96	133	94	188
1979 ....	139	101	76	95	102	112	99	152	106	220
1978 IX	134	121	95	141	129	119	111	156	89	277
XII	191	146	117	148	147	167	124	217	99	409
1979 I	107	99	83	91	103	102	104	123	62	209
II	110	75	54	81	73	88	63	119	66	196
III	138	89	66	96	90	96	82	143	85	235
IV	148	97	74	84	100	105	104	129	86	177
V	125	119	87	99	124	132	122	153	123	182
VI	153	95	68	83	93	115	89	148	122	173
VII	153	89	68	80	92	101	86	169	130	225
VIII	150	85	60	89	83	98	80	173	132	236
IX	120	91	69	91	93	97	93	154	113	228
X	133	117	92	106	121	122	129	162	121	238
XI	142	113	86	111	115	120	118	152	109	229
XII	187	141	108	130	138	172	121	196	120	308
*1980 I	109	107	85	87	116	112	112	144	79	238
II	120	79	57	84	79	90	70	139	81	230
III	129	83	58	91	83	92	74	135	88	201
IV	161	98	71	81	105	107	101	141	97	180
V	117	112	80	91	121	131	96	149	119	171
VI	161	96	66	80	99	118	81	153	121	186
VII	169	88	60	79	91	107	74	183	132	254
VIII	147	87	60	83	88	101	84	163	126	217
IX	130	88	63	85	88	99	86	173	133	245
X	160	110	84	95	111	123	112	168	123	251

## 7. Kaupan myynti (jatk.) — Handels försäljning (forts.) — Sales of commerce (cont.)

## Vähittäiskauppa — Detaljhandeln — Retailing

Vuosi ja kuukausi År och månad Year and month	Muu rauta-alan kauppa Annan handel med järnvaror Other metalware shops	Huonekalu- ja muu sisustustarvikkeiden kauppa Handel med möbler och annan inredning Furniture and other furnishing shops	Autoalan kauppa Handel med bilar och bilföremådenheter Automobile and accessory shops	Huoltamoitointia Servicestationsverksamhet Casoline filling stations	Apteekkitavaran kauppa Apoteksvaruhandel Pharmacy shops	Kemikaalitaravaran kauppa Kemikalievaruhandel Cosmetic shops	Kirjojen ja paperitaravaran kauppa Handel med böcker och pappersvaror Book and paper shops	Kultasepäntösten ja kellojen kauppa Handel med guidsmedsvaror och ur Jewellery and watch shops	Valokuvaus-, optisen ja terveydenhoitoalan kauppa Handel med foto-, optiska och hälsovårdsartiklar Photographic, optical goods and medical service equipment retailing	Kukka- ja siemenkauppa Blomster- och fröhandel Flower and seed shops	Muu vähittäiskauppa Annan detaljhandel Other retailing etc.
	C 32	C 33	C 34	C 35	C 36	C 37	C 38	C 39	C 40	C 41	C 42
	Myynti (ml. lvv.) — Försäljning (inkl. oms.) — Sales (incl. sales tax) 1 000 000 mk										
1977 ....	451	1 000	6 695	4 005	1 152	221	779	321	457	264	578
1978 ....	508	1 052	7 434	4 445	1 265	236	823	362	482	279	631
1979 ....	587	1 228	9 944	4 805	1 300	275	842	444	591	341	719
1978 XI	28	102	683	377	113	19	72	28	37	23	51
XII	51	107	697	418	114	35	138	59	46	38	79
1979 I	42	91	711	338	107	18	65	26	43	24	47
II	38	85	692	321	109	18	59	25	41	24	46
III	38	108	828	365	106	22	59	28	48	29	56
IV	56	92	816	377	112	20	65	27	40	30	54
V	63	88	965	392	109	22	67	39	46	48	60
VI	60	79	783	438	108	23	59	37	53	29	56
VII	56	90	746	455	96	23	42	37	59	19	53
VIII	54	108	865	432	99	23	75	41	64	19	63
IX	39	106	822	415	110	20	75	33	48	22	63
X	39	126	965	433	111	22	65	36	47	26	65
XI	37	127	870	412	118	23	73	36	45	27	68
XII	64	128	881	427	115	41	138	79	56	45	88
*1980 I	50	124	939	404	112	20	77	43	50	27	55
II	42	115	878	429	129	21	71	29	48	27	53
III	51	121	923	463	119	22	69	32	50	34	64
IV	74	110	954	507	116	22	69	28	49	34	61
V	75	100	986	520	119	23	77	40	51	51	65
VI	70	104	881	549	116	24	61	38	58	35	64
VII	67	107	800	589	112	25	67	40	65	20	59
VIII	61	125	847	561	111	23	87	41	62	19	67
IX	50	142	1 044	521	120	22	91	35	56	25	75
X	44	135	1 064	563	133	23	80	34	56	30	77
	Volyyymi-indeksi — Volymindex — Volume index (1972 = 100)										
1977 ....	127	142	84	118	132	86	139	84	187	113	153
1978 ....	135	146	81	121	136	85	132	82	186	114	161
1979 ....	146	157	100	120	134	92	123	88	215	115	169
1978 XI	86	165	85	121	143	78	136	72	165	109	155
XII	157	173	87	134	143	149	260	152	206	167	240
1979 I	130	148	89	108	135	76	121	68	191	89	143
II	117	137	87	103	137	77	109	63	178	92	139
III	117	176	102	114	133	90	110	71	211	116	168
IV	168	142	100	118	140	82	116	69	176	118	158
V	191	136	118	122	137	88	118	96	203	177	175
VI	179	122	94	131	135	91	103	91	234	125	162
VII	167	136	90	136	117	92	74	92	257	99	151
VIII	161	163	104	129	121	90	128	97	279	95	175
IX	117	160	97	119	134	78	128	78	208	98	174
X	116	185	114	124	135	86	110	85	202	105	175
XI	107	188	102	118	144	92	124	76	193	100	178
XII	188	189	102	115	140	157	232	168	242	165	232
*1980 I	146	178	108	109	136	78	127	91	207	93	139
II	120	165	101	100	156	80	117	50	197	90	133
III	143	174	104	107	145	86	113	55	205	123	159
IV	206	153	107	117	141	81	103	49	196	130	149
V	206	140	111	114	144	85	116	72	205	181	161
VI	190	145	100	119	133	87	90	69	226	136	157
VII	184	148	91	128	129	91	99	73	252	96	145
VIII	165	173	96	122	128	83	128	75	233	89	162
IX	135	197	118	113	138	80	133	64	212	103	181
X	118	184	120	122	153	81	117	63	212	110	183

## 8. Ulkomaankauppa — Utrikeshandeln — Foreign trade

Vuosi ja kuukausi/vuosi- neljännes År och månad/ kvartal Year and month/ quarter	Tuonti — Imports — Imports								Vienti — Export — Exports							Viennin (+) tai tuonnin (-) enemmyys Överskott av exporten (+) eller importen (-) Export surplus (+) or import surplus (-)						
	Koko tuonti Total imports	Raaka-aineet ja tuotantotarvikkeet Raw material and production- supplies — Raw materials and production supplies		Siitä — Därav Of which			Investointitavarat Investing goods	Kulutustavarat Consumer goods	Koko vienti Total exports	Maa- ja metsätalous, kalastus Landbruk och skogsbruk, fiske Agriculture, forestry and fishing	Teollisuus Industry	Siitä — Därav — Of which										
		C 45	C 44	C 45	C 46	C 47						C 48	C 49	C 50	C 51		C 52	C 53	C 54	C 55	C 56	C 57
	1 000 000 mk																					
1976 .....	28 555	17 828	200	16 357	814	1 581	4 966	4 103	24 505	721	23 656	1 936	2 892	7 860	6 892		-4 050					
1977 .....	30 708	19 128	235	17 802	710	2 066	4 828	4 603	30 931	976	29 807	2 288	3 854	8 798	9 184		+ 223					
1978 .....	32 338	20 431	281	18 670	795	2 224	4 801	4 830	35 206	838	34 219	2 628	4 641	10 402	9 593		+ 2 868					
1979 .....	44 222	28 878	349	26 699	997	3 401	5 720	6 133	43 430	1 203	41 922	3 246	6 073	12 992	10 342		- 792					
1980 .....	58 240	38 608	473	35 930	1 335	4 087	7 992	7 442	52 794	1 222	51 259	4 132	7 742	15 752	11 544		-5 446					
1979 XI ..	4 399	2 897	32	2 721	97	338	592	567	4 382	123	4 219	327	624	1 189	1 115		- 17					
1979 XII ..	4 749	3 426	23	3 246	81	276	526	516	3 845	186	3 616	271	554	1 158	821		- 904					
*1980 I ..	4 943	3 159	35	2 923	103	431	652	681	4 245	274	3 928	283	601	1 203	751		- 698					
1980 II ..	4 231	2 808	36	2 616	86	200	534	632	3 795	27	3 731	319	566	1 170	829		- 436					
1980 III ..	4 406	2 917	40	2 689	110	191	593	703	4 735	236	4 463	361	554	1 268	1 087		+ 329					
1980 IV ..	4 494	2 973	44	2 789	92	150	620	748	3 788	31	3 730	298	542	1 009	964		- 706					
1980 V ..	3 787	2 555	34	2 385	82	198	514	518	4 167	156	3 993	267	660	1 358	771		+ 380					
1980 VI ..	5 742	4 197	37	3 970	125	433	574	530	4 501	36	4 443	330	806	1 329	927		-1 241					
1980 VII ..	5 028	3 196	19	2 963	134	538	722	571	4 354	48	4 282	215	703	1 545	896		- 674					
1980 VIII ..	5 481	3 572	34	3 331	118	460	841	602	3 923	33	3 870	372	532	1 388	684		-1 558					
1980 IX ..	5 127	3 395	61	3 120	127	385	706	637	4 579	62	4 498	450	690	1 374	931		- 548					
1980 X ..	5 299	3 466	36	3 231	132	436	727	667	4 641	38	4 582	447	743	1 315	1 040		- 658					
1980 XI ..	4 159	2 668	34	2 463	112	283	650	557	4 485	45	4 423	383	626	1 324	1 098		+ 326					
1980 XII ..	5 505	3 667	60	3 427	116	350	856	597	5 590	235	5 326	409	669	1 480	1 566		+ 85					
	Yksikköarvoindeksi — Enhetsvärdeindex — Unit value index (Laspeyres) (1975 = 100)																					
1976 .....	107	105	95	104	99	107	113	108	103	132	103	108	105	95	111							
1977 .....	124	122	105	122	112	121	132	124	119	158	118	123	127	101	143							
1978 .....	138	131	118	131	127	128	162	142	126	172	125	136	126	104	156							
1979 .....	159	153	123	154	137	198	170	148	142	208	140	146	141	116	162							
*1980 .....	186	185	137	186	149	245	182	154	158	181	158	160	167	132	175							
1979 I ..	145	139	141	137	139	138	171	148	137	221	135	143	133	112	165							
1979 II ..	154	147	117	147	130	187	170	150	140	192	138	142	138	115	158							
1979 III ..	164	156	119	157	136	218	175	152	147	141	146	151	142	118	174							
1979 IV ..	170	166	105	167	147	220	170	149	146	207	145	149	147	119	160							
*1980 I ..	184	184	133	186	148	246	173	153	152	198	151	158	156	126	165							
1980 II ..	186	182	134	183	145	275	183	155	156	142	156	157	165	131	171							
1980 III ..	186	184	114	186	149	239	181	160	159	116	159	173	169	134	174							
1980 IV ..	190	187	140	189	157	257	191	158	164	180	164	159	177	137	189							
	Paljousindeksi — Volymindex — Volume index (Paasche) (1975 = 100)																					
1976 .....	96	100	91	101	87	88	84	95	117	142	116	97	126	114	116							
1977 .....	88	92	97	94	67	102	70	93	129	160	128	101	139	121	120							
1978 .....	84	91	103	92	67	104	57	85	138	126	138	105	169	138	114							
1979 .....	99	110	123	112	77	103	64	104	151	150	151	120	198	155	119							
*1980 .....	112	122	150	124	95	100	84	121	165	175	164	140	213	165	123							
1979 I ..	90	99	122	101	65	66	62	103	140	242	136	118	155	146	105							
1979 II ..	94	104	135	105	83	90	62	104	154	118	154	107	217	158	125							
1979 III ..	100	110	101	110	80	147	59	95	138	91	139	113	203	147	102							
1979 IV ..	113	130	148	133	79	106	72	110	171	172	170	142	219	169	141							
*1980 I ..	105	113	145	114	85	80	79	132	166	281	162	132	202	160	120							
1980 II ..	106	123	149	126	87	67	71	116	158	164	157	123	224	156	116							
1980 III ..	120	129	172	130	107	139	96	113	160	128	160	130	215	179	108							
1980 IV ..	112	123	162	125	97	102	90	116	177	183	176	168	212	166	146							

Ks. huomautusosasto vuoden ensimmäisessä numerossa — Se notavdelningen i häfte 1 — See note section in the January issue.

## 9. Suomen Pankki — Finlands Bank — The Bank of Finland

## a. Tärkeimmät tillit ja setelinanto-oikeus — Viktigare konton och sedelutgivningsrätt — Certain accounts and right of note issue

Vuoden ja kuukauden lopussa Vid utgången av At the end of	Kulta- ja valuuttasaamiset Gold and foreign exchange receivables	Muut ulkomaiset saamiset Övriga fordringar på utlandet Other foreign receivables	Saamiset rahoituslaitoksilta Fordringar på finansierings- institut Receivables from financial institutions	Saamiset julkiselta sektorilta Fordringar på den offentliga sektorn Receivables from the public sector	Saamiset yrityksiltä Fordringar på företag Receivables from corporations	Muut varat Övriga tillgångar Other assets	Taseen loppusumma Balansens slutsumma Total	Valuttavelat Valutaskulder Foreign exchange liabilities	Muut ulkomaiset velat Övriga utländska skulder Other foreign liabilities	Liikkeessä oleva raha Utelöpande sedlar och mynt Notes and coins in circulation
	1 000 000 mk									
	D 1	D 2	D 3	D 4	D 5	D 6	D 7	D 8	D 9	D 10
1976 .....	1 801	1 660	4 674	447	1 400	53	10 035	101	1 323	2 885
1977 .....	2 139	1 958	5 420	391	1 416	85	11 410	94	3 447	3 167
1978 .....	4 339	1 968	3 695	633	1 948	64	12 647	60	2 195	3 822
1979 .....	4 860	2 803	4 538	884	2 520	73	15 678	846	1 818	4 375
1980 .....	8 024	1 540	5 350	1 225	3 399	80	19 618	983	2 430	4 954
1980 I	7 320	1 054	3 807	1 254	2 560	73	16 067	629	1 951	4 047
II	7 714	1 054	4 361	1 265	2 645	74	17 112	860	1 951	4 233
III	7 347	1 054	5 459	1 280	2 617	74	17 830	1 486	1 951	4 163
IV	7 360	1 054	5 485	1 267	2 703	75	17 943	1 617	1 951	4 281
V	7 441	1 054	5 417	1 264	2 657	75	17 908	2 033	1 931	4 389
VI	7 917	1 054	5 752	1 257	2 732	76	18 788	2 116	1 931	4 572
VII	8 190	1 054	4 423	1 285	2 985	76	18 013	1 912	1 931	4 466
VIII	8 122	1 054	5 196	1 262	2 978	77	18 688	1 775	1 931	4 449
IX	7 882	1 045	5 515	1 284	3 117	77	18 921	1 994	1 931	4 366
X	7 919	1 045	5 700	1 165	3 265	78	19 171	2 324	1 931	4 447
XI	8 050	1 045	5 584	1 185	3 382	78	19 325	2 020	1 931	4 614
XII	8 024	1 540	5 350	1 225	3 399	80	19 618	983	2 430	4 954
1981 I	7 258	1 540	5 326	1 081	3 441	80	18 726	509	2 561	4 666

Vuoden ja kuukauden lopussa Vid utgången av At the end of	Liikkeessä olevat talletus- todistukset Utelöpande depositionsbevis Deposit certificates in circulation	Velat rahoituslaitoksille Skulder till finansierings- institut Claims of financial institutions	Velat julkiselle sektorille Skulder till den offentliga sektorn Claims of the public sector	Velat yrityksille Skulder till företag Claims of corporations	Muut velat Övriga skulder Other liabilities	Arvonjärjestelytillit Värderegleringsräkningar Equalization accounts	Oma pääoma Eget kapital Capital accounts	Setelinanto-oikeus Sedelutgivningsrätt Right of note issue	Käytössä oleva setelinanto-oikeus Utnyttjad sedelutgivningsrätt Utilized right of note issue	Setelintavara Sedelutgivningsreserv Unused right of note issue
	1 000 000 mk									
	D 11	D 12	D 13	D 14	D 15	D 16	D 17	D 18	D 19	D 20
1976 .....	—	1 143	1 133	308	13	592	1 937	3 807	2 767	1 040
1977 .....	200	1 194	328	242	13	671	2 054	4 191	3 126	1 065
1978 .....	1 090	2 520	114	356	12	350	2 128	5 716	3 645	2 071
1979 .....	1 700	3 043	387	403	13	1 252	1 841	6 793	4 905	1 888
1980 .....	1 900	3 739	591	978	13	1 767	2 264	9 181	5 661	3 520
1980 I	2 200	3 618	68	398	14	1 296	1 847	8 307	4 363	3 945
II	2 740	3 623	60	477	13	1 306	1 849	8 680	4 771	3 909
III	3 340	3 020	63	546	13	1 388	1 860	8 348	5 330	3 018
IV	2 940	3 193	53	561	13	1 462	1 872	8 342	5 630	2 712
V	2 490	2 994	45	597	14	1 511	1 906	8 410	6 104	2 306
VI	2 640	3 251	43	794	21	1 488	1 932	8 895	6 377	2 518
VII	1 940	3 439	44	862	15	1 432	1 972	9 213	6 063	3 150
VIII	2 100	4 000	43	854	13	1 516	2 007	9 160	5 907	3 253
IX	2 250	3 723	43	951	14	1 618	2 032	8 970	6 054	2 916
X	1 850	3 807	44	960	13	1 704	2 091	9 066	6 486	2 580
XI	2 600	3 304	73	910	14	1 718	2 140	9 218	6 344	2 874
XII	1 900	3 739	591	978	13	1 767	2 264	9 181	5 661	3 520
1981 I	1 000	4 141	631	961	14	1 966	2 277	8 480	4 919	3 560

b. Liikepankkien keskuspankkiluoton peruskorko  
Grundränta för affärsbankernas centralbankskredit  
The official discount rate of the Bank of Finland

1. 6. 1971	8,50
1. 1. 1972	7,75
1. 7. 1973	9,25
1. 10. 1977	8,25
1. 5. 1978	7,25
1. 11. 1979	8,50
1. 2. 1980	9,25

10. Rahalaitosten ottolainaus yleisöltä <sup>1)</sup> — Penninginrättningarnas inlåning från allmänheten <sup>1)</sup> — Deposits by the public <sup>1)</sup>

Vuoden ja kuukauden lopussa Vid utgången av At the end of	Liikepankit (ml. OKO) Affärsbanker (inkl. ACA) Commercial banks (incl. OKO)			Säästöpankit Sparbanker Savings banks			Osuuskauppojen säästökassat Handelslagens sparkassar — <sup>2)</sup>	
	Talletukset Depositioner Deposits	Shekkittilit Check-räkningar Cheque accounts	Yhteensä Summa Total	Talletukset Depositioner Deposits	Shekkittilit Check-räkningar Cheque accounts	Yhteensä Summa Total	SOK:n jäsenosuus- kaupat — <sup>3)</sup>	OTK:n jäsenosuus- liikkeet — <sup>4)</sup>
							Talletukset Depositioner Deposits	Talletukset Depositioner Deposits
	1 000 000 mk							
	D 22	D 23	D 24	D 25	D 26	D 27	D 28	D 29
1975 ....	11 763,8	3 446,9	15 210,7	9 750,5	661,7	10 412,2	665,0	428,6
1976 ....	12 788,6	3 030,3	15 818,9	11 060,8	689,8	11 750,6	773,1	481,9
1977 ....	14 195,3	2 826,8	17 022,1	12 677,2	815,9	13 493,1	841,8	509,1
1978 ....	16 040,4	3 621,7	19 662,1	14 655,8	902,7	15 558,5	798,1	547,0
1979 ....	18 844,7	4 633,0	23 477,7	17 195,4	1 248,3	18 443,7	529,8	570,7
1979 VII	17 224,4	4 241,0	21 465,4	16 167,6	1 095,2	17 262,8	599,2	564,2
VIII	17 448,9	4 455,0	21 903,9	16 401,0	1 094,0	17 495,0	577,7	561,5
IX	17 504,2	3 871,6	21 375,8	16 460,9	1 151,2	17 612,1	563,8	567,4
X	17 762,9	4 280,3	22 043,2	16 560,2	1 182,7	17 742,9	549,6	563,6
XI	17 956,8	4 071,3	22 028,1	16 840,5	1 147,1	17 987,6	533,4	562,7
XII	18 844,7	4 633,0	23 477,7	17 195,4	1 248,3	18 443,7	529,8	570,7
1980 I	18 941,6	4 687,1	23 628,7	17 509,2	1 146,4	18 655,6	498,2	572,7
II	19 127,1	4 460,8	23 587,9	17 811,6	1 061,9	18 873,5	484,5	575,6
III	19 107,0	4 457,8	23 564,8	17 812,7	1 077,1	18 889,8	473,9	577,1
IV	19 512,9	4 111,9	23 624,8	18 055,3	1 081,8	19 137,1	470,0	578,2
V	19 773,7	4 070,3	23 844,0	18 301,2	1 168,5	19 469,7	461,2	583,0
VI	19 984,2	4 374,5	24 358,7	18 594,5	1 197,3	19 791,5	453,1	589,4
VII	20 410,4	4 569,8	24 980,2	19 006,2	1 278,0	20 284,2	454,5	591,9
VIII	20 468,2	3 991,2	24 459,7	19 207,2	1 227,2	20 434,4	451,5	593,5
IX	20 428,2	4 384,0	24 812,2	19 268,0	1 284,7	20 552,7	463,8	604,5
X	20 578,2	4 323,5	24 901,7	19 401,4	1 284,5	20 685,9	460,4	604,8
XI	20 800,2	4 168,9	24 969,1	19 629,4	1 175,6	20 805,0	450,9	609,0

Vuoden ja kuukauden lopussa Vid utgången av At the end of	Osuuspankit Andelsbanker Co-operative banks			Postipankki Postbanken			Kalkkiajan Inalles All banking establishments		
	Talletukset Depositioner Deposits	Shekkittilit Check-räkningar Cheque accounts	Yhteensä Summa Total	Talletukset Depositioner Deposits	Siirtotilit Giro-konton Giro accounts	Yhteensä Summa Total	Talletukset Depositioner Deposits	Shekkittilit Check-räkningar Cheque accounts	Yhteensä Summa Total
	1 000 000 mk								
1975 ....	7 538,4	533,8	8 072,2	3 170,2	2 300,7	5 470,9	33 316,5	6 943,1	40 259,6
1976 ....	8 615,9	673,9	9 289,8	3 578,2	2 331,6	5 909,8	37 298,5	6 725,6	44 024,1
1977 ....	9 854,0	703,6	10 557,6	4 089,9	2 203,9	6 293,8	42 167,3	6 550,2	48 717,5
1978 ....	11 286,8	788,3	12 075,1	4 703,7	2 076,1	6 779,8	48 031,8	7 388,8	55 420,6
1979 ....	13 344,6	1 026,2	14 370,8	5 417,9	2 727,4	8 145,3	55 903,1	9 634,9	65 538,0
1979 VII	12 479,1	859,5	13 338,6	5 074,8	2 737,1	7 811,9	52 109,3	8 932,8	61 042,1
VIII	12 696,9	883,2	13 580,1	5 175,9	2 759,8	7 935,7	52 861,9	9 192,0	62 053,9
IX	12 714,4	916,2	13 630,6	5 205,4	2 834,9	8 040,3	53 016,1	8 773,9	61 790,0
X	12 846,1	937,5	13 783,6	5 220,4	2 486,5	7 706,9	53 502,8	8 887,0	62 389,8
XI	13 049,2	939,6	13 988,8	5 271,4	2 498,4	7 769,8	54 214,0	8 656,4	62 870,4
XII	13 344,6	1 026,2	14 370,8	5 417,9	2 727,4	8 145,3	55 903,1	9 634,9	65 538,0
1980 I	13 679,0	867,0	14 546,0	5 451,1	2 851,5	8 302,6	56 651,8	9 552,0	66 203,8
II	13 982,7	846,3	14 829,0	5 541,9	2 692,0	8 233,9	57 523,4	9 061,0	66 584,4
III	13 878,7	879,9	14 758,6	5 594,5	2 780,7	8 375,2	57 443,9	9 195,5	66 639,4
IV	14 136,1	913,7	15 049,8	5 566,5	2 964,8	8 531,3	58 319,0	9 072,2	67 391,2
V	14 288,4	959,3	15 247,7	5 662,9	2 884,9	8 547,8	59 070,4	9 083,0	68 153,4
VI	14 483,0	960,7	15 443,7	5 754,7	3 271,7	9 026,4	59 858,9	9 804,2	69 663,1
VII	14 861,3	1 060,7	15 922,0	5 888,7	3 000,2	8 888,9	61 213,0	9 908,7	71 121,7
VIII	14 943,0	1 052,2	15 995,2	5 991,0	3 021,1	9 012,1	61 654,4	9 292,0	70 946,4
IX	15 051,7	1 067,9	16 119,6	5 964,3	2 977,2	8 941,5	61 780,5	9 713,8	71 494,3
X	15 214,5	1 049,8	16 264,3	5 989,1	2 894,9	8 884,0	62 248,4	9 552,7	71 801,1
XI	15 412,0	988,0	16 400,0	6 041,6	2 685,9	8 727,5	62 943,1	9 018,4	71 961,5

Ks. huomautusosasto vuoden ensimmäisessä numerossa — Se notavdelningen i häfte 1 — See note section in the January issue.

<sup>1)</sup> Kotimainen markkamääräinen — Inhemsk, i mark — Domestic, in Finnish currency.

<sup>2)</sup> Consumers' co-operative savings funds — <sup>3)</sup> SOK:s medlemshandelslag — Finnish Co-operative Wholesale Society — <sup>4)</sup> OTK:s medlemsandelslag — The Central Co-operative Society OTK.

11. Rahalaitosten antolainaus yleisölle <sup>1)</sup> — Penninginrättingarnas utlåning till allmänheten <sup>1)</sup> — Advances to the public <sup>1)</sup>

Vuoden ja kuukauden lopussa Vid utgången av At the end of	Suomen Pankki Finlands Bank Bank of Finland			Liikepankit (ml. OKO) Affärsbanker (inkl. ACA) Commercial banks (incl. OKO)				Kiinnitys- luotto- pankit Hypoteks- banker — <sup>2)</sup>	Säästöpankit Sparbanker Savings banks			
	Diskont. kotim. vekselit Diskont. inhemska växlar — <sup>3)</sup>	Lainat Lån Loans	Yhteensä Summa Total	Vekselit Växlar Bills	Shekki- tilit Check- räkningar Cheque accounts	Muu lai- nananto Annan kredit- givning Other advances	Yhteensä Summa Total	Lainat <sup>4)</sup> Lån <sup>4)</sup> Loans <sup>4)</sup>	Vekselit Växlar Bills	Shekki- tilit Check- räkningar Cheque accounts	Muu lai- nananto Annan kredit- givning Other advances	Yhteensä Summa Total
	1 000 000 mk											
	D 39	D 40	D 41	D 42	D 43	D 44	D 45	D 46	D 47	D 48	D 49	D 50
1975 ....	296,2	413,6	709,8	3 048,8	860,0	13 864,0	17 772,8	4 129,1	933,2	154,7	8 020,4	9 108,3
1976 ....	633,2	568,9	1 202,1	3 065,7	1 006,9	15 017,6	19 090,2	4 572,7	1 124,5	196,4	9 295,0	10 615,9
1977 ....	475,6	723,6	1 199,2	3 244,3	1 058,1	16 437,0	20 739,4	5 297,9	1 352,0	251,2	10 709,8	12 313,0
1978 ....	293,1	770,7	1 063,8	3 101,2	1 042,1	18 113,8	22 257,1	5 785,2	1 411,6	272,5	12 412,1	14 096,2
1979 ....	345,3	1 020,8	1 366,1	3 053,7	1 451,8	21 297,9	25 803,4	6 291,6	1 495,5	307,7	14 737,6	16 540,8
1979 VII	302,0	914,8	1 216,8	2 774,6	1 159,1	19 471,4	23 405,1	6 062,8	1 402,6	249,8	13 575,6	15 228,0
VIII	312,9	933,5	1 246,4	2 702,8	1 105,1	19 756,3	23 564,2	6 102,7	1 418,3	266,3	13 808,3	15 492,9
IX	315,6	933,2	1 248,8	2 803,2	1 239,8	20 023,8	24 066,8	6 134,2	1 426,5	258,3	14 051,5	15 736,3
X	337,5	996,9	1 334,4	3 006,5	1 229,0	20 487,7	24 723,2	6 153,1	1 448,3	279,5	14 316,0	16 043,8
XI	345,1	1 018,3	1 363,4	3 132,7	1 260,3	20 851,2	25 244,2	6 165,0	1 456,2	291,6	14 564,8	16 312,6
XII	345,3	1 020,8	1 366,1	3 053,7	1 451,8	21 297,9	25 803,4	6 291,6	1 495,5	307,7	14 737,6	16 540,8
1980 I	351,3	1 108,8	1 460,1	2 968,0	1 299,0	21 712,9	25 979,9	6 350,5	1 477,4	297,4	14 984,6	16 759,4
II	366,2	1 178,7	1 544,9	3 086,1	1 502,1	22 022,8	26 611,0	6 393,8	1 487,1	309,1	15 169,4	16 965,6
III	373,9	1 197,2	1 571,1	3 179,0	1 658,6	22 209,2	27 046,8	6 353,5	1 510,7	315,9	15 300,8	17 127,4
IV	360,9	1 266,0	1 626,9	3 223,0	1 578,3	22 445,4	27 246,7	6 378,7	1 515,0	320,2	15 479,9	17 315,1
V	381,7	1 286,1	1 667,8	3 111,8	1 652,0	22 758,9	27 522,7	6 493,3	1 527,1	324,2	15 689,3	17 540,6
VI	396,5	1 291,3	1 687,8	3 394,9	1 832,3	23 009,4	28 836,6	6 652,1	1 576,6	336,5	15 825,2	17 738,3
VII	407,9	1 448,9	1 856,8	3 303,9	1 671,5	23 337,5	28 312,9	6 738,8	1 586,8	330,2	16 021,3	17 938,3
VIII	397,3	1 460,8	1 858,1	3 152,6	1 623,7	23 558,4	28 334,7	6 804,4	1 608,6	336,0	16 238,1	18 182,7
IX	422,5	1 488,3	1 910,8	3 400,0	1 808,1	23 880,0	29 088,1	6 757,5	1 639,5	349,4	16 499,8	18 488,7
X	452,3	1 547,2	1 999,5	3 485,0	1 700,5	24 046,7	29 232,2	6 777,9	1 668,0	350,7	16 697,8	18 716,5
XI	465,9	1 605,9	2 071,8	3 508,6	1 581,2	24 107,1	29 196,9	6 821,6	1 689,8	355,1	16 880,2	18 925,1

Vuoden ja kuukauden lopussa Vid utgången av At the end of	Osuuspankit Andelsbanker Co-operative banks				Postipankki Postbanken				Kaikkiaan Inalles All banking establishments			
	Vekselit Växlar Bills	Shekki- tilit Check- räkning. Cheque accounts	Muu lai- nananto Annan kredit- givning Other advances	Yhteensä Summa Total	Vekselit Växlar Bills	Siirto- tilit Giro- konton Giro accounts	Muu lai- nananto Annan kredit- givning Other advances	Yhteensä Summa Total	Vekselit Växlar Bills	Shekki- tilit Check- räkning. Cheque accounts	Muu lai- nananto Annan kredit- givning Other advances	Yhteensä Summa Total
	1 000 000 mk											
	D 51	D 52	D 53	D 54	D 55	D 56	D 57	D 58	D 59	D 60	D 61	D 62
1975 ....	876,6	156,6	6 765,6	7 797,8	255,7	122,8	5 109,3	5 487,8	5 409,5	1 294,1	38 302,0	45 005,6
1976 ....	1 045,2	176,9	8 024,9	9 247,0	331,5	211,0	5 469,7	6 012,2	6 200,1	1 591,2	42 988,8	50 740,1
1977 ....	1 118,4	224,3	9 204,1	10 546,8	338,1	187,5	5 814,7	6 340,3	6 528,4	1 721,1	48 187,1	56 436,6
1978 ....	1 192,9	266,3	10 721,4	12 180,6	348,0	187,1	6 079,4	6 614,5	6 346,8	1 768,0	53 882,6	61 997,4
1979 ....	1 269,1	322,4	12 663,4	14 254,9	658,4	201,3	6 930,6	7 790,3	6 822,0	2 283,2	62 941,9	72 047,1
1979 VII	1 160,0	284,0	11 677,5	13 121,5	438,2	176,6	6 596,5	7 211,3	6 077,4	1 869,5	58 298,6	66 245,5
VIII	1 180,3	284,3	11 904,9	13 369,5	430,3	183,6	6 668,9	7 282,8	6 044,6	1 839,3	59 174,6	67 058,5
IX	1 188,4	286,7	12 117,4	13 592,5	473,4	171,4	6 732,7	7 377,5	6 207,1	1 956,2	59 992,8	68 156,1
X	1 180,0	297,1	12 317,1	13 794,2	530,5	175,4	6 841,6	7 547,5	6 502,8	1 981,0	61 112,4	69 596,2
XI	1 220,6	320,0	12 513,2	14 053,2	569,0	203,1	6 867,6	7 639,7	6 723,6	2 075,0	61 980,1	70 778,7
XII	1 269,1	322,4	12 663,4	14 254,9	658,4	201,3	6 930,6	7 790,3	6 822,0	2 283,2	62 941,9	72 047,1
1980 I	1 232,9	348,3	12 810,5	14 391,7	594,9	246,2	7 023,6	7 864,7	6 624,5	2 190,9	63 990,9	72 806,3
II	1 217,4	343,2	12 961,6	14 522,2	651,3	269,1	7 125,9	8 046,3	6 808,1	2 423,5	64 852,2	74 083,8
III	1 218,2	363,7	13 054,4	14 636,3	671,4	309,8	7 201,1	8 182,3	6 953,2	2 648,0	65 316,2	74 917,4
IV	1 248,6	358,1	13 209,3	14 816,0	662,1	297,6	7 258,9	8 218,6	7 009,6	2 554,2	66 038,2	75 602,0
V	1 233,4	347,1	13 453,6	15 034,1	669,0	290,6	7 367,3	8 326,9	6 923,0	2 613,9	67 048,5	76 585,4
VI	1 261,4	361,4	13 616,9	15 239,7	722,5	336,1	7 584,3	8 642,9	7 351,9	2 866,3	67 979,2	78 197,4
VII	1 308,4	361,5	13 822,3	15 492,2	735,8	311,3	7 714,2	8 761,3	7 342,8	2 674,5	69 083,0	79 100,3
VIII	1 309,5	349,9	14 051,6	15 711,0	689,5	311,6	7 710,1	8 711,2	7 157,5	2 621,2	69 823,4	79 602,1
IX	1 367,6	374,1	14 315,1	16 056,8	711,4	336,5	7 880,7	8 928,6	7 541,0	2 868,1	70 821,4	81 230,5
X	1 374,1	377,5	14 525,1	16 276,7	801,0	337,4	7 902,0	9 040,4	7 780,4	2 766,1	71 496,7	82 043,2
XI	1 383,0	372,6	14 730,0	16 485,6	838,9	348,4	7 871,5	9 058,8	7 886,2	2 657,3	72 016,3	82 559,8

Ks. huomautusosasto vuoden ensimmäisessä numerossa — Se notavdelningen i häfte 1 — See note section in the January issue.

<sup>1)</sup> Kotimainen, markkamääräinen — Inhemsk, i mark — Domestic, in Finnish currency — <sup>2)</sup> Inland bills discounted — <sup>3)</sup> Mortgage banks.<sup>4)</sup> Ei sisällä pankkien saamia lainoja — Innehåller icke lån till banker — Incl. no loans to the banks.



## 16. Helsingin Arvopaperipörssi — Helsingfors Fondbörs — Helsinki Stock Exchange

Vuosi ja kuukausi År och månad Year and month	Myynti — Försäljning — Sales				
	Osakkeet Aktier Shares	Merkintä- oikeudet Tecknings- rätter Subscription rights	Deben- tuurit Deben- turerna Debentures	Obli- gaatit Obligat- ioner Bonds	Yhteensä Summa Total
	1 000 mk				
	D 87	D 88	D 89	D 90	D 91
1976 .....	136 877	16 418	2 773	16 063	172 131
1977 .....	125 524	1 798	7 343	56 809	191 474
1978 .....	153 673	19 125	15 442	138 993	327 233
1979 .....	259 790	45 972	25 600	225 389	556 750
1980 .....	307 954	55 470	32 310	303 113	698 847
1979 VII ..	9 915	2 157	2 614	11 034	25 720
VIII ..	24 090	4 045	2 072	9 938	40 145
IX ..	31 199	5 501	2 896	15 901	55 497
X ..	19 727	10 587	386	16 663	47 363
XI ..	23 500	6 518	2 087	12 610	44 714
XII ..	28 356	3 570	2 734	38 930	73 589
1980 I ..	25 899	3 536	2 513	31 966	63 914
II ..	24 479	9 934	756	18 221	53 391
III ..	26 237	9 954	3 516	16 815	56 522
IV ..	39 577	3 323	1 250	23 718	67 868
V ..	28 787	10 236	8 752	24 381	72 156
VI ..	19 315	6 324	2 456	14 211	42 306
VII ..	14 270	665	1 310	15 684	31 929
VIII ..	16 172	1 631	1 191	12 927	31 920
IX ..	41 303	3 657	700	27 684	73 344
X ..	23 689	2 412	1 112	27 886	55 099
XI ..	26 479	3 644	1 053	29 925	61 100
XII ..	21 747	154	7 700	59 695	89 296
1981 I ..	20 979	173	3 381	55 915	80 448

## 17. Henkivakuutusyhtiöiden hankinta — Livförsäkringsbolagens nyanskaffning — Life insurance policies

Luku Antal Number	Uusia vakuutuksia — Nya försäkringar Policies granted		Koko yksilöi- sen henkiva- kuutuskannan maksutulo Hela privata livförsäkrings- beständets premieinkoms- ter — *)	
	Vakuutus- summa Försäkrings- bestånd Sums assured	Maksutulo <sup>1)</sup> Premie- inkomster <sup>1)</sup> Premium income <sup>1)</sup>		
	1 000 000 mk	1 000 mk		
	D 92	D 93	D 94	D 95
	70 279	1 460,0	32 685	318 323
	61 546	1 415,7	35 215	329 202
	47 464	1 381,3	33 016	354 000
	45 964	1 387,0	36 160	375 178
1979 VII ..	1 916	65,1	1 569	27 586
VIII ..	3 010	92,1	2 205	31 421
IX ..	3 192	96,9	2 505	31 233
X ..	4 344	133,0	4 065	36 405
XI ..	4 519	141,0	3 843	32 960
XII ..	3 759	135,0	4 341	37 711
1980 I ..	4 274	114,3	3 300	28 987
II ..	5 007	141,3	3 395	32 352
III ..	4 282	146,6	3 707	36 536
IV ..	4 408	133,5	3 317	33 630
V ..	4 091	157,4	4 233	32 412
VI ..	3 605	100,9	2 615	24 091
VII ..	2 404	91,2	2 383	28 015
VIII ..	2 478	84,8	2 091	30 862
IX ..	3 693	143,0	3 254	36 439
X ..	4 069	142,0	3 706	38 386
XI ..	3 657	145,0	3 926	30 641

## 18. Unitaksen osakeindeksi — Unitas aktieindex — Unitas share index (1975 = 100)

Vuosi ja kuukausi År och månad Year and month	Pankit Banker Banks (26.68)	Vakuutus Försäkring Insurance (1.98)	Kauppa ja liikenne Handel och sambärel Trade and transport (5.14)	Teollisuus Industri Industry (66.33)	Siitä — Därav — Of which:					Yleis- indeksi General index (100.00)
					Moniala yritykset Mång- bransch- företag Multi- branch enterprises (32.11)	Metsä Skog Forest (16.82)	Metalli Metal Metal (7.44)	Tekstiili ja vaatetus Textil och konfektion Textile and clothing (2.03)	Muu Övrig Other (7.93)	
					D 96	D 97	D 98	D 99	D 100	
1976 .....	86,6	88,7	94,4	89,7	87,7	93,3	95,1	73,0	89,5	89,1
1977 .....	71,1	77,2	92,3	73,5	75,9	68,5	73,3	52,3	79,7	73,9
1978 .....	65,6	85,9	107,7	71,1	72,4	60,9	73,4	46,8	91,2	71,8
1979 .....	78,5	98,6	129,0	86,5	85,3	74,5	92,3	67,1	116,9	86,8
1980 .....	84,7	119,1	138,3	92,3	87,1	75,4	103,4	78,0	142,9	93,2
1979 IV ..	76,0	94,1	122,6	82,1	81,1	71,7	88,9	63,3	106,7	82,8
V ..	75,5	90,8	123,9	83,1	82,4	72,0	90,0	65,3	107,8	83,3
VI ..	78,0	95,7	131,2	87,4	87,6	75,2	92,5	67,8	112,4	87,3
VII ..	79,4	104,6	135,9	88,6	88,3	76,8	93,4	69,6	115,4	88,9
VIII ..	86,8	106,3	139,2	95,0	93,1	82,9	99,1	74,2	130,3	95,3
IX ..	82,3	107,7	136,9	92,5	89,6	80,4	96,8	73,6	130,8	92,4
X ..	81,5	105,5	135,8	90,3	88,5	76,9	93,2	70,1	128,3	90,6
XI ..	80,3	103,6	134,6	89,5	88,2	75,3	93,3	69,8	126,6	89,7
XII ..	85,5	106,1	134,9	90,5	89,0	76,0	94,9	71,0	128,5	91,8
1980 I ..	86,2	106,3	138,5	92,2	89,7	76,1	99,5	75,4	133,8	93,2
II ..	85,5	105,3	140,6	93,0	89,3	76,2	102,9	75,5	138,6	93,7
III ..	87,6	109,8	145,2	94,7	91,8	76,9	103,9	75,6	140,5	95,7
IV ..	89,4	111,7	148,1	97,0	94,3	78,4	106,4	77,2	143,5	97,9
V ..	88,7	115,7	141,5	96,5	91,3	79,1	106,3	79,2	149,4	97,1
VI ..	87,2	119,7	138,0	95,3	89,4	78,2	105,3	80,2	150,3	95,8
VII ..	85,7	128,9	136,3	94,3	87,7	77,3	106,4	83,5	148,6	94,9
VIII ..	83,5	130,0	135,9	93,5	87,5	76,5	105,8	81,5	145,7	93,7
IX ..	81,8	125,1	134,0	90,5	84,2	73,3	103,2	80,1	142,9	91,1
X ..	80,8	123,9	132,6	87,5	80,2	70,7	100,7	77,6	143,2	88,8
XI ..	79,8	124,6	133,9	86,4	79,2	70,5	99,5	76,1	139,3	87,8
XII ..	80,7	127,8	135,3	87,0	80,2	71,2	100,6	74,0	138,9	88,6
1981 I ..	82,4	139,9	137,9	88,6	81,8	72,7	104,6	75,2	138,8	90,5

Ks. huomautusosasto vuoden ensimmäisessä numerossa — Se notavdelningen i häfte 1 — See note section in the January issue.

<sup>1)</sup> Uusien vakuutusten yhteenlasketut vuosimaksut — De nya försäkringarnas sammanlagda årspremier — Total annual premiums of new policies.

<sup>2)</sup> Premium income of total sums assured.

## 19. Valtionrautatiet — Statsjärnvägarna — State railways

Vuosi ja kuukausi År och månad Year and month	Matkojen luku Resornas antal Number of journeys	Henkilö-kilometrit Person-kilometer Passenger kilometres	Kuljetettu tavara Befordrat gods Freight carried		Kuormassa kuljetetut tavaravaunut Transporterade lastade godsvagnar Loaded wagons hauled			Volyymi-indeksi Volym-index Volume index	
			1 000 t	1 000 000 t-km	Vaunukuorma-tavara Vagnlastgods Wagonloads	Kappaletavara Styckegods Part-load goods	Yhteensä Summa Together	Henkilö-liikenne Person- trafik Person traffic	Tavara-liikenne Gods- trafik Freight traffic
1976 .....	36 990	2 985,2	23 358	6 547	1 210	234	1 444	151	108
1977 .....	36 762	2 977,1	22 079	6 399	1 099	184	1 283	149	105
1978 .....	37 262	2 983,1	22 630	6 328	1 091	167	1 258	149	104
1979 .....	37 618	3 019,9	26 657	7 368	1 253	171	1 424	152	119
1980 .....	39 310	3 215,6	29 574	8 335	1 416	183	1 599		
1979 V ..	3 038	222,2	2 330	651	111	16	127	144	129
VI ..	2 724	280,2	2 037	547	96	14	110	177	110
VII ..	2 836	291,7	1 924	504	90	12	102	165	101
VIII ..	3 220	270,0	2 378	634	109	15	124	141	121
IX ..	3 129	233,6	2 288	605	108	15	123	135	118
X ..	3 407	249,3	2 690	714	125	16	141	149	140
XI ..	3 357	246,6	2 545	705	120	16	136	146	139
XII ..	3 061	269,4	2 276	613	106	12	118	192	123
1980 I ..	◆ 3 242	213,6	2 430	709	115	16	131	134	138
II ..	3 244	259,3	2 289	662	110	15	125	144	130
III ..	3 410	269,1	2 489	718	120	16	◆ 137	159	142
IV ..	3 218	262,6	2 388	703	115	15	130	157	135
V ..	3 169	252,0	2 594	744	124	15	139	162	143
VI ..	◆ 2 854	293,0	2 407	687	115	14	129	188	133
VII ..	2 853	307,8	2 426	659	115	14	129	170	127
VIII ..	3 291	285,0	2 388	656	110	15	125	164	125
IX ..	3 422	249,7	2 522	682	116	16	132	147	131
X ..	3 578	274,0	2 650	714	126	17	143	148	137
XI ..	3 566	252,5	2 486	680	121	15	136	156	133
XII ..	3 501	297,0	2 506	721	128	14	142		

Vuosi ja kuukausi År och månad Year and month	Henkilö-liikennetuotot Intäkter av persontraffiken Income from passenger traffic	Tavara-liikennetuotot Intäkter av godstrafiken Income from freight traffic	Muut tuotot Övriga intäkter Other incomes	Tuotot kaikkiaan Summa intäkter Total income	Kulut Kostnader Costs	Alijäämä (—) Underskott (—) Deficit (—)	Kustannus-tekijäin hinta-indeksi Kostnads-faktorernas prisindex Price index of costs
	1 000 000 mk						1969 = 100
	E 10	E 11	E 12	E 13	E 14	E 15	E 16
1975 .....	237,47	653,33	72,89	963,69	1 331,64	—367,95	210
1976 .....	292,52	810,24	74,21	1 176,97	1 529,31	—352,34	239
1977 .....	331,22	878,26	86,63	1 296,70	1 677,21	—380,50	265
1978 .....	350,29	900,65	92,29	1 343,24	1 804,46	—446,23	280
1979 .....	385,67	1 046,20	108,93	1 540,79	2 026,62	—485,83	304
1979 II ..	29,60	75,50	12,17	117,27	157,03	— 39,76	297
III ..	31,70	91,85	6,11	129,66	165,85	— 36,19	299
IV ..	32,23	86,61	5,80	124,64	158,00	— 30,36	300
V ..	29,31	93,71	6,88	129,90	173,43	— 43,53	300
VI ..	35,57	76,97	6,06	119,52	166,13	— 46,62	301
VII ..	38,17	71,82	6,85	116,84	214,64	— 97,79	301
VIII ..	32,39	86,66	7,04	126,09	147,87	— 21,78	302
IX ..	28,08	84,00	7,67	119,75	161,24	— 41,49	303
X ..	30,33	100,27	10,30	140,89	152,86	— 11,97	308
XI ..	29,73	98,75	9,29	137,77	167,18	— 29,42	309
XII ..	47,05	98,52	24,98	170,55	231,55	— 61,00	319
1980 I ..	26,40	97,55	4,88	128,83	158,94	— 30,11	324
II ..	34,47	92,72	11,34	138,53	171,27	— 32,74	324
III ..	35,06	111,94	10,89	157,89	169,47	— 11,58	333
IV ..	34,23	102,77	8,19	145,19	189,76	— 44,57	333
V ..	35,62	100,30	15,57	151,49	187,91	— 36,42	333
VI ..	41,22	106,89	13,47	161,58	206,46	— 44,88	335
VII ..	42,47	98,85	9,98	151,30	227,66	—100,80	336
VIII ..	40,45	100,22	7,98	148,65	180,51	— 31,85	336
IX ..	34,16	105,20	9,15	148,51	177,78	— 29,27	343
X ..	32,42	118,07	11,32	161,82	194,67	— 32,86	344
XI ..	34,33	122,28	9,45	146,06	191,92	— 45,86	358

Ks. huomautusosasto vuoden ensimmäisessä numerossa — Se notavdelningen i häfte 1 — See note section in the January issue.

20. Yöpymisien lukumäärät majoitusliikkeissä — Antalet övernattningar på härbärgeringsställena  
Numbers of nights in the accommodation facilities

Vuosi ja kuukausi År och månad Year and month	Yhteensä Summa Total	Asuinmaa — Hemland — Country of domicile					
		Suomi Finland	Ulkomaat Utlandet Foreign countries	siitä — därav — of which			
				muut Pohjoismaat övriga nordiska länder other Nordic countries	Saksan liittotasavalta Förb.rep. Tyskland Fed. Rep. of Germany	Neuvostoliitto Sovjetunionen Sovietunion	Yhdysvallat Förenta staterna USA
E 17	E 18	E 19	E 20	E 21	E 22	E 23	
1976 .....	5 687 884	4 174 048	1 513 836	587 215	235 672	152 526	103 446
1977 .....	5 546 911	4 060 683	1 486 228	568 901	249 370	144 480	108 488
1978 .....	5 772 104	4 186 045	1 586 059	624 453	257 993	144 237	121 876
1979 .....	6 451 716	4 728 312	1 723 404	681 824	293 825	158 778	95 682
1979 VI	701 833	455 905	245 928	84 170	56 831	14 921	15 798
VII	875 151	531 546	343 605	136 290	79 982	15 154	19 871
VIII	742 286	457 714	284 572	103 683	62 568	17 639	15 004
IX	547 766	392 266	155 500	60 351	18 030	16 359	11 082
X	525 965	411 774	114 191	50 313	10 077	14 533	6 844
XI	487 309	392 832	94 477	44 454	6 413	14 730	4 592
XII	332 081	266 119	65 962	28 579	9 047	7 940	2 438
*1980 I	383 695	314 366	69 329	27 387	8 474	11 833	3 819
II	479 407	402 092	77 315	30 040	9 737	13 992	2 720
III	573 405	480 862	92 543	34 316	13 504	14 302	4 019
IV	504 669	427 071	77 598	26 263	8 028	14 588	4 456
V	508 194	394 112	114 082	43 084	10 735	15 784	8 073
VI	748 288	489 090	259 198	97 075	55 776	15 259	12 377
VII	940 527	561 104	379 423	159 128	93 185	11 929	15 493
VIII	820 401	507 844	312 557	117 000	67 219	14 167	13 658
IX	600 810	437 312	163 498	72 581	18 095	18 416	7 654
X	553 329	431 883	121 446	56 842	9 653	17 394	6 113
XI	507 609	406 103	101 506	47 589	6 404	17 700	3 513

21. Tieliikenneonnettomuudet — Vägtrafikolyckor — Road traffic accidents

Poliisin tietoon tulleet henkilövahinkoihin johtaneet tieliikenneonnettomuudet  
Vägtrafikolyckor med personskada som har kommit till polisens kännedom  
Road traffic accidents with personal injury known to the police

Vuosi ja kuukausi År och månad Year and month	Onnettomuudet Olyckor Accidents			Uhrin Offren Victims		Loukkaantuneet Skadade Injured				
	Yhteensä Summa Total	Kuolemaan johtaneita Dödlig utgång Fatal	Loukkaantu- miseen johtaneita Annans personskada Other personal injury	Kuolleet — Dödade — Killed						
				Yhteensä Summa Total	Tienkäyttäjryhmä Traffikantgrupp Road user group				Loukkaantuneet Skadade Injured	
					Jalan- kulkijat Fot- gångare Pedestrian	Polku- pyörä Cykel	M.pyörä/ mopedi M.cykel/ moped M.cycle/ moped	Henkilö- auto Personbil Private car		
E 24	E 25	E 26	E 27	E 28	E 29	E 30	E 31	E 32		
1975 .....	10 337	842	9 495	910	264	137	134	319	14 157	
1976 .....	8 630	724	7 906	804	192	109	118	317	11 706	
1977 .....	8 288	636	7 652	709	166	105	86	297	11 309	
1978 .....	7 001	557	6 444	610	143	87	101	248	8 701	
1979 .....	6 938	582	6 356	650	152	104	80	276	8 762	
1979 I	538	42	496	45	21	3	1	16	747	
II	428	29	399	31	12	3	—	14	572	
III	369	34	335	41	14	1	1	24	467	
IV	360	33	327	39	7	6	4	20	453	
V	605	58	547	64	4	15	11	30	748	
VI	677	48	629	51	3	15	13	17	832	
VII	647	56	591	63	10	19	10	22	808	
VIII	750	53	697	56	8	12	15	21	891	
IX	737	53	684	60	16	14	7	22	909	
X	616	62	554	70	21	10	6	29	750	
XI	669	70	599	79	25	3	6	31	873	
XII	542	44	498	51	11	3	6	30	712	
*1980 I	447	43	404	49	19	—	2	20	562	
II	385	20	365	22	8	1	—	11	487	
III	291	23	267	26	5	2	4	13	381	
IV	385	27	358	27	6	8	2	9	475	
V	524	34	490	35	4	6	7	17	630	
VI	631	46	585	50	5	14	9	18	784	
VII	684	56	628	64	7	17	10	25	865	
VIII	710	54	656	54	11	17	10	14	853	
IX	644	44	600	48	14	11	7	13	774	

Ks. huomautusosasto vuoden ensimmäisessä numerossa — Se notavdelningen i häfte 1 — See note section in the January issue.

22. Moottoriajoneuvot — Motorfordon — Motor vehicles

Vuoden ja kuukauden lopussa Vid utgången av At the end of	Henkilöautot Personbilar Cars		Kuorma-autot Lastbilar Lorries		Linja- autot Bussar Buses	Paketti- autot Paket- bilar Vans	Erikois- autot Special- bilar Special auto- mobiles	Kaikki autot Alla bilar All automobiles		Käyttövoima Drivkraft Motive power		Moot- tori- pyörät Motor- cyklar Motor- cycles	Trakto- rit Trakto- rer Tractor			
	Yh- teensä Summa Total	Ammatt. Yrkesm. Profes- sional	Yh- teensä Summa Total	Ammatt. Yrkesm. Profes- sional				Yh- teensä Summa Total	Am- matt. Yrkesm. Profes- sional	E 39	E 40			E 41	E 42	E 43
<b>a. Rekisterissä olevat ajoneuvot — Inregistrerade motorfordon — Motor vehicles registered</b>																
1975 .....	996 284	10 063	50 905	24 202	8 651	77 546	6 581	1 139 967	44 644	1 032 177	107 743	49 085	203 302			
1976 .....	1 032 884	10 263	50 887	23 990	8 841	81 792	7 069	1 181 473	44 763	1 065 222	116 209	46 927	210 588			
1977 .....	1 075 399	10 005	50 295	23 787	8 771	85 920	7 261	1 227 646	44 171	1 103 397	124 195	44 915	217 404			
1978 .....	1 115 265	9 930	50 479	23 883	8 786	88 642	7 630	1 270 802	44 129	1 137 018	133 720	43 197	223 817			
1979 .....	1 169 501	10 018	51 756	24 347	8 826	91 339	8 136	1 329 558	44 753	1 180 694	148 798	42 813	232 393			
<b>b. Rekisteriin merkityt uudet moottoriajoneuvot — Inregistrerade nya motorfordon — Registered new vehicles</b>																
1975 .....	117 619	3 712	5 398	2 764	812	7 207	585	131 621	7 716	117 402	14 215	4 771	11 066			
1976 .....	92 707	3 062	4 726	2 323	914	8 241	545	107 133	6 684	92 733	14 399	3 937	11 741			
1977 .....	90 546	2 980	4 053	2 165	628	8 261	373	103 861	6 133	90 242	13 619	2 932	10 572			
1978 .....	81 175	3 203	3 987	2 252	614	6 905	344	93 025	6 418	79 027	13 995	1 916	9 706			
1979 .....	100 132	4 110	4 487	2 533	589	8 199	348	113 755	7 616	94 219	19 246	2 148	10 698			
1979 VII .....	7 768	283	244	131	31	578	26	8 647	475	7 345	1 300	256	538			
VIII .....	8 257	396	295	162	21	797	29	9 399	605	7 694	1 704	214	656			
IX .....	8 201	310	365	195	36	780	33	9 415	586	7 679	1 667	85	756			
X .....	8 724	333	431	238	81	828	28	10 092	674	8 260	1 769	46	959			
XI .....	7 065	201	470	267	61	743	28	8 367	570	6 662	1 639	22	836			
XII .....	3 138	128	711	497	119	612	24	4 604	791	2 884	1 631	7	642			
*1980 I .....	13 364	428	391	245	35	934	53	14 777	753	12 125	2 433	50	1 873			
II .....	8 813	474	281	160	43	785	36	9 958	718	7 867	2 014	75	841			
III .....	9 010	394	407	217	67	778	53	10 315	702	8 094	2 151	254	1 026			
IV .....	10 410	348	436	217	53	888	58	11 846	651	9 586	2 183	807	1 207			
V .....	10 232	329	412	214	81	1 211	46	11 982	666	9 569	2 307	606	1 163			
VI .....	8 552	361	368	219	41	1 003	47	10 011	663	7 865	2 053	392	594			
VII .....	8 156	284	327	207	26	912	45	9 466	546	7 573	1 826	395	592			
VIII .....	7 475	284	300	180	24	908	34	8 741	519	6 912	1 773	157	594			
IX .....	8 428	317	420	255	65	1 039	41	9 993	668	7 890	2 027	115	946			
X .....	8 365	314	469	276	43	1 098	43	10 018	668	7 785	2 113	67	1 088			
XI .....	6 012	156	461	284	47	973	48	7 541	535	5 740	1 699	15	824			
XII .....	4 935	166	797	568	116	1 064	61	6 973	905	4 608	2 302	9	603			

23. Ulkomainen merenkulku — Sjöfarten mellan Finland och utlandet — Foreign shipping

Vuosi ja kuukausi År och månad Year and month	Saapuneet alukset — Ankomma fartyg — Vessels entered						Lähteneet alukset — Avgångna fartyg — Vessels cleared					
	Luku — Antal Number		1 000 nettotonnia nettoton tons		Tuotu tavara- määrä Im- porterad varu- mängd Tons imported 1 000 t	Siitä suomal. aluksilla Därav med finska fartyg Of which by Finnish vessels	Luku — Antal Number		1 000 nettotonnia nettoton tons		Viety tavara- määrä Ex- porterad varu- mängd Tons exported 1 000 t	Siitä suomal. aluksilla Därav med finska fartyg Of which by Finnish vessels
	Kaik- kiaan Summa Total	Niistä suomal. Därav finska Of which Finnish	Kaik- kiaan Summa Total	Lastissa Last- förande With cargo			Kaik- kiaan Summa Total	Niistä suomal. Därav finska Of which Finnish	Kaik- kiaan Summa Total	Lastissa Last- förande With cargo		
1976 .....	16 378	8 482	32 930	29 552	23 316	11 997	16 590	8 601	33 334	24 960	11 997	5 283
1977 .....	16 124	8 173	34 423	30 051	25 630	11 844	16 137	8 133	34 752	25 428	14 087	5 663
1978 .....	17 165	8 712	37 354	32 344	25 725	13 106	17 132	8 468	37 857	28 879	15 638	7 100
1979 .....	17 428	8 704	41 061	36 142	30 639	15 952	17 513	8 752	41 762	30 792	17 186	7 226
1980 .....	17 048	7 693	44 068	39 156	31 470	14 429	17 119	7 712	44 890	33 505	18 042	6 634
1979 VII ..	2 119	1 072	4 510	4 117	2 799	1 291	2 122	1 063	4 464	3 497	1 384	530
VIII ..	1 952	986	4 590	4 112	3 224	1 811	2 002	1 016	4 805	3 445	1 521	640
IX ..	1 647	800	3 846	3 426	2 971	1 548	1 623	790	3 838	2 711	1 421	565
X ..	1 658	731	3 842	3 352	3 166	1 720	1 681	742	3 878	2 737	1 798	802
XI ..	1 537	707	3 878	3 345	3 177	1 554	1 550	724	4 054	2 717	1 760	709
XII ..	1 365	654	3 795	3 320	3 287	1 642	1 339	650	3 800	2 492	1 504	566
1980 I ..	1 125	568	3 015	2 626	2 228	1 360	1 150	570	3 061	2 330	1 484	555
II ..	968	475	2 708	2 358	1 920	954	991	481	2 812	2 230	1 444	599
III ..	979	485	2 739	2 392	2 097	1 028	927	461	2 661	2 057	1 344	682
IV ..	706	63	1 544	1 231	1 509	342	647	26	1 481	1 036	963	24
V ..	1 359	267	3 134	2 609	3 558	971	1 449	330	3 258	1 920	2 036	330
VI ..	1 944	916	4 190	3 772	2 713	1 118	1 954	931	4 684	3 526	1 700	685
VII ..	2 088	1 112	5 080	4 709	3 159	1 202	2 122	1 109	5 265	4 024	1 656	634
VIII ..	1 879	984	4 898	4 475	3 067	1 699	1 890	994	4 969	3 808	1 551	643
IX ..	1 681	782	4 388	3 973	3 085	1 664	1 694	777	4 406	3 241	1 448	591
X ..	1 595	733	4 285	3 833	3 039	1 403	1 620	736	4 268	3 242	1 614	720
XI ..	1 447	676	3 886	3 457	2 293	1 186	1 387	668	3 904	3 087	1 388	603
XII ..	1 277	632	4 102	3 719	2 804	1 503	1 288	629	4 121	3 003	1 415	567

Ks. huomautusosasto vuoden ensimmäisessä numerossa — Se notavdelningen i häfte 1 — See note section in the January issue.

## 24. Kauppalaivasto — Handelsflottan — Merchant fleet

Vuoden ja kuukauden lopussa Vid utgången av At the end of	Koko kauppalaivasto Hela handelsflottan Whole merchant fleet		Matkustajaluokset Passagerarfartyg Passenger vessels		Sällöalukset Tankfartyg Tankers	
	Luku Antal Number	1 000 brt. gross tons	Luku Antal Number	1 000 brt. gross tons	Luku Antal Number	1 000 brt. gross tons
	E 58	E 59	E 60	E 61	E 62	E 63
1976 .....	442	2 090	116	174	56	1 102
1977 .....	446	2 274	120	198	52	1 169
1978 .....	459	2 314	121	193	47	1 112
1979 .....	466	2 420	131	197	41	1 194
1980 .....	487	2 346	143	238	39	1 101
1979 X .....	466	2 414	132	205	41	1 194
1979 XI .....	466	2 424	131	197	41	1 149
1979 XII .....	466	2 420	131	197	41	1 194
1980 I .....	474	2 455	133	197	41	1 194
1980 II .....	475	2 452	134	197	41	1 194
1980 III .....	477	2 454	134	197	41	1 194
1980 IV .....	476	2 445	134	199	41	1 194
1980 V .....	481	2 454	138	210	41	1 194
1980 VI .....	481	2 443	141	210	41	1 194
1980 VII .....	486	2 473	144	240	41	1 194
1980 VIII .....	487	2 476	144	240	41	1 194
1980 IX .....	486	2 450	144	249	41	1 194
1980 X .....	487	2 439	144	249	40	1 183
1980 XI .....	487	2 350	144	242	39	1 101
1980 XII .....	487	2 346	143	238	39	1 101
1981 I .....	481	2 361	143	238	39	1 110

25. Kotimaisten lentoyhtiöiden säännöllinen lentoliikenne  
Inhemiska flygbolags reguljära flygtrafik  
Scheduled air traffic of Finnish airlines

Vuosi ja kuukausi År och månad Year and month	Lentokm Flygkm Kilometres flown	Matkustajakm Passagerarkm Passengers carried	Matkustajien luku Antal passagerare Passengers carried	Rahitia ja postia Frakt och post Freight and mail
				1000ton-km
	1 000	E 64	E 65	E 66
1976 ...	29 973	1 379 659	2 040 427	33 083
1977 ...	28 304	1 395 092	1 836 292	38 690
1978 ...	29 950	1 644 223	1 993 441	41 880
1979 ...	31 908	1 983 621	2 352 979	45 996
1980 ...	35 499	2 139 005	2 512 159	52 766
1979 VII	2 732	173 681	167 783	2 516
1979 VIII	2 816	191 622	213 460	3 700
1979 IX	2 627	177 335	218 158	4 243
1979 X	2 748	180 387	225 884	4 529
1979 XI	2 763	161 476	208 344	4 252
1979 XII	2 674	147 337	168 821	4 759
1980 I	2 821	151 680	180 751	4 053
1980 II	2 673	155 595	190 714	4 409
1980 III	2 865	187 126	225 819	4 463
1980 IV	2 858	172 185	206 633	4 291
1980 V	2 986	183 192	213 217	4 928
1980 VI	3 062	205 746	228 914	4 558
1980 VII	3 135	186 940	170 595	3 624
1980 VIII	3 207	204 431	224 490	4 164
1980 IX	3 030	183 424	237 802	4 267
1980 X	3 118	188 256	237 240	4 597
1980 XI	2 995	169 542	213 529	4 588
1980 XII	2 747	150 888	182 455	4 821

## 26. Posti- ja lennätinlaitos — Post- och telegrafverket — Post and Telegraph Office

Vuosi ja kuukausi År och månad Year and month	Postitoimen liikenne- tulot Inkomster av posttrafiken Postal revenue	Telettoimen liikenne- tulot Inkomster av tele- verksamhet Revenue from teleservices	Muut tulot Övriga inkomster Other revenues	Yhteensä Summa Total revenue	Kaukopuhelut — Fjärrsamtal Trunk calls				Sähkö- sanomat, kotimaiset ja ulkomaille Telegram, inrikes och till utlandet Telegrams, domestic and abroad	Telexkirjoittamiset Telexskrivningar Telex calls		
					kotimaiset — inrikes domestic		ulkomaille (minuu- teissa) till utlandet (1 minuter) abroad (minutes)	kotimaiset (minuu- teissa) inrikes (1 minuter) domestic (minutes)		ulkomaille (minuu- teissa) till utlandet (1 minuter) abroad (minutes)		
					käsivälit- teinen liikenne (3 min. jaksoja) manuell trafik (3 min. perioder) <sup>1)</sup>	automaattiliikenne automatisk trafik maksu- sykäyksinä à 20 p taxe- impulser à 20 p <sup>2)</sup>					puheluja samtal calls	
1 000 mk	E 68	E 69	E 70	E 71	1 000	E 72	E 73	E 74	E 75	E 76	E 77	E 78
1975 .....	532 341	767 560	210 184	1 510 085	44 527	4 478 136	211 027	30 135	912	10 169	8 135	
1976 .....	838 959	1 107 157	204 470	2 150 586	33 297	3 260 890	224 984	34 766	854	13 225	8 499	
1977 .....	948 756	1 273 531	204 931	2 427 219	27 525	3 925 486	234 632	38 381	818	14 003	8 622	
1978 .....	1 056 869	1 423 851	244 780	2 725 501	20 728	4 147 943	248 152	47 729	832	10 351	9 351	
1979 .....	1 162 862	1 608 459	300 538	3 071 859	14 754	4 629 364	272 589	60 730	820	10 327	10 502	
1979 VII	72 623	145 885	51 625	270 133	1 263	318 080	20 045	4 413	61	749	635	
1979 VIII	82 537	110 727	10 193	203 457	1 354	399 866	24 777	5 056	66	860	880	
1979 IX	99 880	142 572	11 327	253 780	1 221	384 274	22 338	5 205	65	903	905	
1979 X	105 460	127 949	50 656	284 064	1 303	436 275	25 617	5 786	65	950	1 065	
1979 XI	106 749	167 950	17 234	291 933	1 004	423 690	23 935	5 656	70	907	1 024	
1979 XII	157 527	155 921	52 730	366 178	525	373 146	21 176	5 025	70	628	717	
*1980 I	68 684	115 245	14 603	198 532	342	436 127	24 474	5 544	62	933	1 022	
1980 II	97 279	130 771	12 338	240 388	313	419 183	23 844	5 474	62	892	961	
1980 III	99 739	161 499	13 431	274 669	279	430 550	24 364	5 702	65	914	980	
1980 IV	103 370	128 153	38 704	270 226	124	406 297	24 006	5 690	60	632	848	
1980 V	113 495	168 147	11 497	293 138	129	442 869	25 865	6 185	99	845	965	
1980 VI	99 120	122 631	14 788	236 540	108	402 971	23 893	5 485	70	904	928	
1980 VII	87 327	164 784	46 072	298 182	125	368 544	23 066	5 171	62	849	761	
1980 VIII	87 160	112 316	12 607	212 083	134	414 887	24 972	5 520	64	831	858	
1980 IX	117 912	181 907	12 977	312 796	123	461 070	26 495	6 120	62	1 003	1 032	
1980 X	117 031	119 697	49 662	286 390	134	483 272	27 349	6 540	64	1 013	1 127	
1980 XI	113 081	194 371	14 980	322 432	118	445 501	24 755	5 875	55	936	1 003	
1980 XII					113	458 568	25 224	6 007	73	900	921	

Ks. huomautusosasto vuoden ensimmäisessä numerossa — Se notavdelningen i häfte 1 — See note section in the January issue.

<sup>1)</sup> Manual exchange (3-minute periods) — <sup>2)</sup> Automatic exchange (charge impulses a 20 p), until 1976 charge impulses a 10 p.

## 27. Bruttokansantuote toimialoitain — Bruttonationalprodukt enligt näringsgrenar — Gross domestic product by kind of activity

1 000 000 mk

1975 hintoihin — 1975 års priser — 1975 prices

Vuosi ja neljännes År och kvartal Year and quarter	Maatalous Jordbruk Agriculture	Metsätalous Skogshushållning Forestry	Teollisuus ja kaivannaistoiminta Tillverknings-, gruv- o. a. ekstraktiiv industri Manufacturing, mining and quarrying	Sähkö-, kaasu- ja vesihuolto El-, gas- och vattenförsörjning Electricity, gas and water	Talonrakennus- toiminta Husbyggnadsverksamhet Building	Maa- ja vesirakennus- toiminta Anläggningsverksamhet Other construction	Lii- kenne Transport and communication	Kauppa Handel Trade	Muu toiminta Övrig verksamhet Other activities	Bruttokansantuote yhteensä Bruttonationalprodukten tillsammans Total gross domestic product	Yrittäjätoiminta Näringslivet Industries
	F 1	F 2	F 3	F 4	F 5	F 6	F 7	F 8	F 9	F 10	F 11
1975 ....	5 058	4 678	25 647	2 625	6 814	2 560	6 643	9 094	32 181	101 882	71 183
1976 ....	5 275	4 577	26 064	2 719	6 063	2 470	6 507	9 092	33 404	102 141	71 053
1977 ....	5 089	4 927	25 855	2 980	6 242	2 300	6 561	8 452	34 265	102 512	70 551
1978 ....	4 971	5 150	26 922	3 180	6 102	2 226	6 746	8 606	35 447	104 845	72 165
*1979 ....	5 018	6 300	29 812	3 439	6 080	2 251	7 457	9 249	36 621	112 417	78 231
1976 III	2 431	777	5 642	627	1 640	587	1 622	2 265	8 202	24 995	17 605
IV	847	1 539	6 952	765	1 931	635	1 834	2 519	8 505	27 175	19 327
1977 I	1 004	1 342	6 727	827	1 360	576	1 503	1 876	8 524	25 252	17 084
II	1 095	1 385	6 548	643	1 299	580	1 549	2 132	8 564	25 350	17 228
III	2 060	788	5 673	693	1 679	556	1 696	2 159	8 439	24 936	17 280
IV	929	1 432	6 907	817	1 903	589	1 813	2 284	8 740	26 976	18 959
1978 I	913	1 424	6 812	901	1 307	551	1 517	1 909	8 790	25 566	17 219
II	1 061	1 288	6 923	706	1 341	572	1 675	2 145	8 941	26 102	17 809
III	2 007	719	5 849	703	1 683	545	1 690	2 148	8 745	25 079	17 382
IV	991	1 719	7 337	871	1 771	558	1 864	2 404	8 971	28 098	19 756
*1979 I	981	1 697	7 560	1 009	1 235	546	1 638	2 039	9 014	27 130	18 622
II	1 087	1 973	7 492	776	1 235	572	1 842	2 341	9 219	28 124	19 502
III	2 001	839	6 690	735	1 630	554	1 875	2 332	9 034	26 979	18 784
IV	949	1 792	8 071	919	1 980	579	2 101	2 536	9 354	30 183	21 324
*1980 I	914	1 738	8 050	1 091	1 340	557	1 815	2 195	9 294	28 543	19 714
II	1 020	1 697	8 038	765	1 338	570	1 837	2 360	9 499	28 791	19 908
III	2 666	1 106	7 346	808	1 753	552	2 009	2 411	9 321	29 348	20 887

28. Kansantulo  
Nationalinkomst  
National income  
1 000 000 mk29. Kulutusmenot  
Konsumtionsutgifter  
Final consumption expenditure  
1 000 000 mk  
1975 hintoihin — 1975 års priser — 1975 prices30. Investoinnit  
Investeringar  
Gross fixed capital formation  
1 000 000 mk

Vuosi ja neljännes År och kvartal Year and quarter	Kansantulo Nationalinkomst National income	Siitä palkkasumma Därav löner Of which wages	Yksityiset Privata Private	Julkiset Offentliga Government services	Yhteensä Tillsammans Total	Yksityiset Privata Private	Julkiset Offentliga Government services	Yhteensä Tillsammans Total
	F 12	F 13	F 14	F 15	F 16	F 17	F 18	F 19
1975 .....	87 718	49 268	56 750	17 790	74 540	27 943	3 678	31 621
1976 .....	99 308	56 315	57 276	18 792	76 068	25 341	3 509	28 850
1977 .....	109 004	59 986	56 470	19 562	76 032	23 789	3 506	27 295
1978 .....	119 404	63 415	57 939	20 313	78 252	21 386	3 533	24 919
*1979 .....	137 182	72 327	60 830	20 987	81 817	22 473	3 561	26 034
1976 III ..	25 359	15 127	14 040	4 702	18 741	6 255	845	7 100
IV ..	27 681	14 623	14 228	4 846	19 074	7 294	882	8 176
1977 I ..	25 044	13 421	14 217	4 818	19 035	5 631	874	6 505
II ..	26 236	14 826	14 506	4 829	19 335	5 632	893	6 525
III ..	27 702	16 399	13 856	4 893	18 749	5 530	856	6 386
IV ..	30 023	15 340	13 892	5 022	18 914	6 996	883	7 879
1978 I ..	27 479	14 339	14 355	5 045	19 400	5 207	893	6 100
II ..	29 152	15 540	14 679	5 039	19 718	4 991	907	5 898
III ..	29 719	17 157	14 193	5 069	19 262	5 112	859	5 971
IV ..	33 055	16 379	14 713	5 159	19 872	6 076	874	6 950
*1979 I ..	31 590	16 246	14 947	5 212	20 159	5 082	895	5 977
II ..	33 629	17 682	15 620	5 200	20 819	4 905	915	5 820
III ..	34 398	19 597	14 832	5 236	20 068	5 440	869	6 308
IV ..	37 566	18 801	15 431	5 340	20 770	7 046	883	7 929
*1980 I ..	34 721	18 416	15 506	5 368	20 874	5 728	913	6 641
II ..	37 547	20 574	15 882	5 356	21 238	5 570	933	6 503
III ..	41 686	22 524	15 218	5 393	20 610	6 544	886	7 430

Ks. huomautusosasto vuoden ensimmäisessä numerossa — Se notavdelningen i häfte 1 — See note section in the January issue.

## 31. Rakennuskustannusindeksi — Byggnadskostnadsindex — Building cost index

1973 = 100. Ryhmien painot ilmoitettu suluissa — Gruppvikterna agivna inom parentes — Group weights in parentheses

Vuosi ja kuukausi År och månad Year and month	Kokonaisindeksi — Totalindex — Total index										0 Raken- nutta- tajan kustan- nukset Bygg- herrens kostnader Employer's costs	1 Maan- rakennus Mark- byggnad Earth works	2-3 Perustuk- set ja runko Grund och stomme Sub- and super structure	4-5 Täydentä- vä ja pinta- rakenteet Kompl. bygn. delar och ytbekl. Supplemen- tary and surface structures				
	0-9																	
	a	b	c		d		e											
	Työ Arbete Work	Aine Material	Palvelu Tjänst Services		Kalusto Utrust- ning Plant equipment		Yhteensä Summa Total											
(260)	(582)	(126)		(32)		(1000)		(60)	(52)	(280)	(124)							
G 1	G 2	G 3		G 4		G 5		G 6	G 7	G 8	G 9							
1976 .....	142,4	153,5	160,2	159,9	151,6	163,8	156,9	157,9	126,2									
1977 .....	154,0	175,9	181,2	191,6	171,4	187,1	169,8	179,0	151,7									
1978 .....	161,0	186,0	191,4	205,9	180,8	189,5	179,9	188,8	159,4									
1979 .....	177,6	204,1	209,9	233,6	198,8	205,4	205,4	201,9	174,7									
1980 .....	192,2	234,5	247,1	247,9	225,5	251,1	235,2	225,3	207,0									
	1980	1981	1980	1981	1980	1981	1980	1981	1980	1981	1980	1981						
I .....	182,1	203,3	220,0	251,1	228,6	266,3	247,4	273,3	212,0	241,2	228,6	269,4	224,8	250,2	212,6	244,6	191,8	222,2
II .....	182,1		222,9		230,7		247,4		214,0		231,7		224,9		214,3		195,0	
III .....	182,6		225,8		233,0		247,4		216,1		233,6		226,2		217,0		197,7	
IV .....	182,6		229,0		239,3		248,0		218,8		245,6		225,5		218,4		199,8	
V .....	194,5		232,1		246,1		248,0		224,6		251,1		235,9		221,3		206,6	
VI .....	194,5		234,2		250,5		248,0		226,3		255,8		237,2		223,0		207,6	
VII .....	194,9		234,5		250,6		248,0		226,6		255,1		237,2		223,0		207,5	
VIII .....	194,9		236,4		253,4		248,0		228,1		257,3		238,9		224,9		211,2	
IX .....	194,9		241,4		254,4		248,0		231,1		258,8		238,5		234,0		213,4	
X .....	201,0		244,3		258,6		248,0		234,9		264,2		244,2		236,8		216,3	
XI .....	201,0		245,6		259,7		248,0		235,8		264,8		244,2		238,4		218,2	
XII .....	201,0		247,6		260,7		248,0		237,1		266,1		244,4		240,0		218,7	

Vuosi ja kuukausi År och månad Year and month	6 Kalusteet, varusteet Inredning, utrustning Fixtures, accessories		7 Sivu-urakat Sido- entreprenader Side-contracts		Siitä — Därav — Of which				8 Työmaan käyttö- kustannukset Arbetsplat- sens drift- kostnader Running costs of construction plant		9 Työmaan yhteis- kustannukset Arbetsplat- sens kollektiva kostnader Joint costs of plant		1-6, 8-9 Rakennustek- nilliset työt Byggnads- tekn.arbeten Construction work proper		1-9 Rakentajan indeksi Byggarens index Builder's index	
	7.1-2 LVI-työt VVS-arbeten Installation work		7.3 Sähkötyöt El. installation Electrical installations		(107)		(41)		(85)		(130)		(740)		(940)	
	(69)	(200)	(107)		(41)		(85)		(130)		(740)		(940)			
	G 10	G 11	G 12		G 13		G 14		G 15		G 16		G 17			
1976 .....	147,0	149,6	148,6	151,1	159,3	155,3	151,2	150,8								
1977 .....	167,4	165,3	165,7	164,1	181,5	172,0	171,8	170,4								
1978 .....	173,3	177,5	178,2	174,0	194,0	180,7	181,0	180,3								
1979 .....	192,3	197,9	199,2	194,2	217,3	202,5	198,5	198,4								
1980 .....	221,4	223,2	222,4	225,1	243,4	221,2	223,9	223,8								
	1980	1981	1980	1981	1980	1981	1980	1981	1980	1981	1980	1981	1980	1981		
I .....	209,4	232,0	209,0	236,0	211,7	233,2	205,7	238,8	233,7	261,8	208,9	234,5	211,5	240,3	211,0	239,4
II .....	211,8		211,3		213,5		208,6		236,1		209,3		213,2		212,8	
III .....	214,7		213,5		216,1		209,8		238,1		209,4		215,3		214,9	
IV .....	216,5		216,3		216,4		220,7		238,7		214,2		217,2		217,0	
V .....	218,9		224,1		223,2		226,6		243,6		223,2		222,5		222,8	
VI .....	223,6		225,4		224,2		227,6		245,9		223,3		224,2		224,5	
VII .....	223,8		226,0		224,6		227,8		246,7		224,2		224,4		224,8	
VIII .....	225,4		226,4		224,7		228,3		247,2		224,2		226,1		226,2	
IX .....	225,3		227,1		225,6		228,3		247,2		224,3		229,9		229,3	
X .....	228,2		231,9		228,3		239,9		247,7		231,0		233,3		233,0	
XI .....	228,8		232,3		228,3		239,2		247,8		231,2		234,4		233,9	
XII .....	229,9		235,0		232,2		239,2		248,3		231,3		235,3		235,2	

Ks. huomautusosasto vuoden ensimmäisessä numerossa — Se notavdelningen i häfte 1 — See note section in the January issue.

32. Pientalon rakennuskustannusindeksi — Byggnadskostnadsindex för småhus — Building Cost Index for Single-Unit Dwellings  
1973 = 100. Ryhmien painot ilmoitettu suluissa — Gruppvikterna angivna inom parentes — Group weights in parentheses

Vuosi ja kuukausi År och månad Year and month	Kokonaisindeksi — Totalindex — Total index 0—9								0 Rakennus- tajan kustannukset Byggherrens kostnader Employer's costs		1 Maarakennus- Markbyggnad Earth work		2 Perustukset Grund Foundations		3—5 Runko-, täy- dentävät ja pintarakenteet Stomkonstruk- tioner, kompl. bygn.delar och ytkonstr. Frame, suppl- mentary and surface structures	
	Työ Arbete Work		a Aine Material Materials		c Palvelu Tjänst Services		a + b + c Yhteensä Summa Total									
	(290)		(580)		(130)		(1000)		(50)		(70)		(60)		(410)	
	G 18		G 19		G 20		G 21		G 22		G 23		G 24		G 25	
1976 .....	144,5	145,8	151,8	146,2	162,1	151,2	153,7	135,3								
1977 .....	156,4	164,7	167,6	162,6	177,7	163,6	168,9	154,3								
1978 .....	163,6	172,3	179,2	170,7	182,4	174,7	176,1	161,7								
1979 .....	180,5	190,4	199,1	188,7	201,4	196,5	198,5	177,6								
1980 .....	195,4	226,8	232,9	218,5	244,0	219,7	226,9	211,0								
	1980	1981	1980	1981	1980	1981	1980	1981	1980	1981	1980	1981	1980	1981	1980	1981
I .....	185,1	207,0	208,6	241,8	217,6	248,9	203,0	232,6	220,9	261,0	209,9	236,6	211,6	242,7	193,5	225,8
II .....	185,1		212,4		218,6		205,3		223,6		210,1		213,4		196,4	
III .....	185,6		216,7		219,9		208,1		225,8		211,2		217,5		199,6	
IV .....	185,6		221,8		226,2		211,9		238,3		210,4		220,7		204,4	
V .....	197,8		225,1		231,4		218,0		243,5		219,2		225,5		210,2	
VI .....	197,8		228,8		236,0		220,7		249,1		221,1		227,6		213,4	
VII .....	198,2		228,9		236,0		220,9		248,9		221,1		227,0		212,9	
VIII .....	198,2		233,2		238,3		223,7		251,5		223,4		229,9		218,2	
IX .....	198,2		233,8		238,2		224,1		251,2		223,0		235,3		217,8	
X .....	204,4		236,2		242,0		227,7		257,6		228,8		236,8		220,1	
XI .....	204,4		237,7		245,4		229,0		258,5		229,1		237,6		222,6	
XII .....	204,4		238,8		245,7		229,7		259,2		229,2		240,1		222,4	

Vuosi ja kuukausi År och månad Year and month	6 Kalusteet, varusteet ja laitteet Utrustning och anläggningar Furniture and equipment		7 Sivu-urakat Sidoentreprenader Sidecontracts		Siitä — Därav — Of which				8 Työmaan käyttö- kustannukset Arbetsplatsens driftkostnader Site operating costs		9 Työmaan yhteis- kustannukset Arbetsplatsens kollektiva kostnader General site costs		1—6, 8—9 Pientalon rakennus- tekniset työt Byggnadstekn. arbeten i småhus Construction work of single-unit dwellings		1—9 Pientalo- rakentajan indeksi Småhusbygga- rens index Index for single-unit dwelling builder	
	(70)		(220)		7.1, 7.2 Pientalon LVI-työt VVS-arbeten i småhus Heating, plumbing and ventilation		7.3 Pientalon sähkötyöt El.installation i småhus Electrical installations									
	(144)		(45)													
	G 26		G 27		G 28		G 29		G 30		G 31		G 32		G 33	
1976 .....	142,0	153,7	156,8	152,1	150,9	162,3	142,8	145,3								
1977 .....	161,6	165,8	167,7	166,8	168,9	179,3	160,7	161,9								
1978 .....	165,9	175,0	176,6	176,7	185,3	186,8	168,6	170,1								
1979 .....	183,0	191,8	191,4	196,6	208,2	209,7	186,8	188,0								
1980 .....	210,5	216,8	215,4	225,3	244,2	232,9	217,3	217,2								
	1980	1981	1980	1981	1980	1981	1980	1981	1980	1981	1980	1981	1980	1981	1980	1981
I .....	199,2	219,8	202,8	229,4	203,1	226,9	206,9	241,5	228,5	259,0	219,1	245,5	201,8	231,6	202,0	231,1
II .....	201,6		205,3		206,1		207,3		231,2		219,4		204,0		204,3	
III .....	204,2		208,6		209,0		209,8		234,7		219,8		206,7		207,2	
IV .....	206,3		211,4		209,9		220,7		237,1		222,5		210,3		210,5	
V .....	207,9		217,0		215,4		225,9		242,6		234,6		216,6		216,7	
VI .....	213,3		217,9		216,0		226,0		248,8		235,1		219,6		219,2	
VII .....	213,3		219,0		217,7		226,2		250,4		236,8		219,6		219,4	
VIII .....	214,2		219,1		217,7		226,7		251,8		236,8		223,2		222,2	
IX .....	214,2		220,2		219,3		226,7		251,4		237,4		223,4		222,7	
X .....	216,2		225,8		222,0		243,4		251,0		244,0		226,3		226,2	
XI .....	217,1		226,1		222,5		241,8		251,3		244,3		227,9		227,5	
XII .....	218,3		228,3		225,8		241,8		251,5		244,5		228,1		228,2	

Ks. huomautusosasto vuoden ensimmäisessä numerossa — Se notavdelningen i häfte 1 — See note section in the January issue.

**33. Maatalouden tuotantorakennuksen rakennuskustannusindeksi — Byggnadskostnadsindex för landbruksbyggnader**  
*Nomenclature and weighting pattern of the building cost index for agricultural buildings*  
 1973 = 100. Ryhmien painot ilmoitettu sulussa — Gruppvikterna angivna inom parentes — Group weights in parentheses

Vuosi ja kuukausi År och månad Year and month	Kokonaisindeksi Totalindex Total index	0 Rakennuttajan kustannukset Byggherrens kostnader Clients' costs	1 Maarakennus- töiden tarvikkeet Material för markbyggnads- arbeten Materials for earth works	2 Rakennus- teknillisten töiden tar- vikkeet Material för byggnads- tekniska arbeten Materials for construction works	3 Sivu-urakat Sidoentreprenader Side- contracts	4 Työmaan yhteisten töi- den tarvikkeet Material för arbetsplatsens gemensamma arbeten Joint materials of constr. site	5 Työpalkat sosiaalikus- tannuksineen Arbetslöner inkl. social- kostnader Wages and social expenses
	(100,0)	(2,0)	(3,0)	(51,0)	(15,0)	(4,0)	(25,0)
	G 34	G 35	G 36	G 37	G 38	G 39	G 40
1979 .....	110,5	110,9	111,1	111,8	110,3	113,6	107,4
1980 .....	126,3	128,9	127,4	132,6	123,6	134,7	113,4
1979 III ..	106,7	108,4	105,8	106,1	107,8	108,2	107,0
IV ..	107,6	109,2	107,4	106,9	108,8	108,5	108,1
V ..	109,0	110,0	109,8	108,7	110,2	112,4	108,1
VI ..	110,7	111,1	112,2	111,4	111,0	114,6	108,1
VII ..	111,4	111,5	112,2	112,8	110,6	114,8	108,1
VIII ..	112,0	112,1	113,2	113,9	110,9	115,3	108,1
IX ..	113,1	113,3	115,2	115,5	111,7	117,3	108,1
X ..	114,5	114,1	115,2	117,6	113,3	117,8	108,1
XI ..	115,2	114,5	115,2	118,9	113,5	118,2	108,1
XII ..	116,1	115,3	118,3	119,5	114,0	123,2	108,9
1980 I ..	118,3	118,3	120,8	122,8	115,9	124,4	109,5
II ..	119,4	119,2	120,8	124,4	116,3	127,5	109,5
III ..	121,4	120,4	121,8	127,6	118,4	128,8	109,5
IV ..	123,2	126,1	124,8	130,2	119,4	131,2	109,5
V ..	126,4	128,5	126,7	132,4	124,0	133,0	114,3
VI ..	127,2	131,1	129,1	133,2	124,5	137,7	114,3
VII ..	127,5	131,2	129,6	133,7	124,6	137,9	114,5
VIII ..	128,7	132,0	129,6	135,7	125,1	138,6	114,5
IX ..	129,0	132,0	129,9	136,1	125,7	138,2	114,5
X ..	131,2	135,7	131,8	137,9	129,2	139,1	117,0
XI ..	131,7	136,0	132,2	138,7	129,7	139,4	117,0
XII ..	131,9	136,3	132,2	138,7	130,9	140,2	117,0
1981 I ..	133,4	136,8	132,4	140,6	131,6	144,4	117,9

**34. Tienrakennuskustannusindeksi — Vägbyggnadskostnadsindex — Cost index of road construction**

1972 = 100. Ryhmien painot ilmoitettu sulussa — Gruppvikterna angivna inom parentes — Group weights in parentheses

Vuosi ja kuukausi År och månad Year and month	Työpalkat Arbetslöner Wages	Konetyöt Maskin- arbete Machinework	Osaurakat Delent- reprenader Subcontracts	Kuljetukset Transporter Transport	Tarveaineet Material Materials	Yleiskulut Allmänna utgifter General costs	Kokonais- indeksi Totalindex Totalindex	E-indeksi <sup>1)</sup> E-index <sup>1)</sup> E-index <sup>1)</sup>
	(16,5)	(13,2)	(31,8)	(16,2)	(12,4)	(9,9)	(100,0)	(73,6)
	G 41	G 42	G 43	G 44	G 45	G 46	G 47	G 48
1976 .....	211	176	193	176	201	222	195	187
1977 .....	226	193	215	194	220	249	214	207
1978 .....	239	206	218	208	227	257	223	215
1979 .....	260	221	216	210	253	266	232	222
1980 .....	282	246	258	247	292	301	267	259
1979 IX ....	262	227	225	214	258	265	238	229
X ....	263	231	226	214	265	265	240	231
XI ....	263	232	226	216	266	268	240	232
XII ....	262	230	226	215	268	284	241	231
1980 I ....	262	234	228	223	275	281	245	236
II ....	263	234	229	230	276	284	247	238
III ....	268	239	233	235	278	288	251	242
IV ....	268	234	233	241	281	294	252	243
V ....	289	245	237	240	291	311	261	248
VI ....	287	245	273	257	291	304	275	268
VII ....	284	241	272	259	295	294	273	268
VIII ....	286	248	274	257	301	300	276	270
IX ....	287	256	278	255	301	304	278	273
X ....	286	262	279	257	302	302	280	275
XI ....	299	258	280	257	305	325	284	275
XII ....	299	257	280	256	305	331	284	275

Ks. huomautusosasto vuoden ensimmäisessä numerossa — Se notavdelningen i häfte 1 — See note section in the January issue.

<sup>1)</sup> Kokonaisindeksi ilman kohtia työpalkat ja yleiskulut — Totalindex utan punkterna arbetslöner och allmänna utgifter — Total index without items wages and general costs.

35. Elinkustannusindeksi <sup>1)</sup> — Levnadskostnadsindex <sup>1)</sup> — Cost-of-living index <sup>1)</sup>  
1951:10 = 100

Vuosi ja kuukausi År och månad Year and month	Kokonaisindeksi Totalindex Total index		Ryhmäindeksit ja (suluissa) niiden painot — Gruppindextal o. (inom parent.) deras vikter — Group indices and their weights (in parent.)									
			Ravinto Föda Food		Asunto Bostad Rent		Lämpö ja valo Värme och lyse Fuel and light		Vaatetus Beklädnad Clothing		Muut menot Övriga utgifter Miscellaneous	
	(100,0) (100,0)		(24,1) (21,6)		(16,5) (16,3)		(2,6) (3,5)		(7,7) (7,2)		(49,1) (51,4)	
	G 49		G 50		G 51		G 52		G 53		G 54	
1976 .....	449		514		898		379		229		443	
1977 .....	506		609		963		419		249		497	
1978 .....	544		634		1 024		448		266		547	
1979 .....	583		654		1 090		482		293		597	
1980 .....	651		739		1 180		594		332		663	
		1980	1981	1980	1981	1980	1981	1980	1981	1980	1981	
I ..	611	693	681	774	1 115	1 280	525	646	305	354	629	705
II ..	620		688		1 118		550		312		640	
III ..	626		694		1 118		563		317		648	
IV ..	638		723		1 118		564		331		656	
V ..	645		736		1 139		601		332		659	
VI ..	648		737		1 139		604		332		664	
VII ..	651		749		1 139		606		328		668	
VIII ..	660		750		1 220		607		331		669	
IX ..	669		768		1 259		611		341		672	
X ..	676		785		1 259		630		349		675	
XI ..	682		780		1 259		631		354		686	
XII ..	686		773		1 280		641		356		694	

36. Kuluttajahintaindeksi — Konsumentprisindex — Consumer price index  
1977 = 100

Vuosi ja kuukausi År och månad Year and month	Kokonaisindeksi Totalindex Total index	Väestöryhmittäiset indeksit — Indexar för befolkningsgrupper Indexes by group of population						Alueittaiset indeksit — Regionala indexar Regional indices					
		1		2		2 a		2 b		2 c		3	
		Maatalous- yritykset Lant- bruks- företagare Farmers	Kaikki palkan- saajat Alla löntagare — *)	Johtajat ja ylem. toimi- henkilöt — *)	Muut toimi- henkilöt Övriga tjänste- män — *)	Työn- tekljät Arbetare Workers	Eläkeläiset Pensio- närer Pensioners	Helsinki Helsing- fors	Muu Etelä- Suomi Övriga Södra Finland — *)	Väl- Suomi Mellersta Finland Central Finland	Pohjois- Suomi Norra Finland North Finland		
	G 55	G 56	G 57	G 58	G 59	G 60	G 61	G 62	G 63	G 64	G 65		
1978 .....	107,8	107,0	108,1	108,3	107,9	108,0	106,7	108,3	108,0	107,3	107,4		
1979 .....	115,9	114,1	116,3	116,8	116,2	116,2	113,7	117,5	116,1	115,0	115,2		
1980 .....	129,3	128,2	129,7	130,0	129,4	129,7	126,7	130,0	129,7	128,4	128,4		
1979 I	111,3	109,7	111,8	112,1	111,5	111,8	109,3	112,8	111,4	110,6	110,6		
II	112,6	111,0	113,0	113,4	112,9	113,0	110,9	114,7	112,8	111,7	112,0		
III	113,4	111,7	113,8	114,2	113,6	113,7	111,4	115,1	113,5	112,4	112,8		
IV	114,4	112,5	114,9	115,4	114,9	114,7	112,2	116,3	114,6	113,5	113,6		
V	114,8	112,8	115,3	115,8	115,2	115,1	112,6	116,7	115,0	113,8	114,1		
VI	115,6	113,8	116,1	116,6	116,0	115,9	113,2	117,2	115,9	114,7	115,0		
VII	116,2	114,3	116,6	117,1	116,5	116,4	113,9	117,8	116,4	115,2	115,5		
VIII	116,7	114,8	117,2	117,7	117,1	117,0	114,6	118,5	116,9	115,8	116,0		
IX	117,7	115,9	118,2	118,7	118,0	118,0	115,4	119,2	118,0	116,8	117,0		
X	118,4	116,6	118,9	119,3	118,8	118,8	116,1	120,0	118,7	117,5	117,7		
XI	119,3	117,5	119,7	120,2	119,6	119,6	117,0	121,0	119,5	118,3	118,6		
XII	119,9	118,3	120,4	120,8	120,2	120,3	117,4	121,2	120,1	119,2	119,3		
1980 I	121,3	119,6	121,8	122,1	121,5	121,7	118,7	122,9	121,5	120,4	120,4		
II	123,1	121,4	123,6	124,0	123,3	123,6	120,0	124,3	123,4	122,2	122,1		
III	124,3	122,9	124,9	125,3	124,5	124,9	121,1	125,4	124,7	123,4	123,4		
IV	126,7	125,4	127,2	127,4	126,9	127,2	123,4	127,6	127,0	125,9	125,6		
V	128,1	127,2	128,6	128,8	128,2	128,6	125,2	128,7	128,5	127,4	127,3		
VI	128,6	127,7	129,0	129,3	128,7	129,1	125,7	129,2	129,0	127,9	127,7		
VII	129,4	128,5	129,7	130,0	129,4	129,8	126,6	130,1	129,7	128,6	128,6		
VIII	131,1	130,0	131,4	131,6	131,2	131,4	128,9	131,7	131,5	130,3	130,3		
IX	132,9	132,2	133,2	133,4	133,0	133,2	131,2	133,4	133,3	132,3	132,1		
X	134,2	133,6	134,4	134,6	134,3	134,4	132,5	134,4	134,7	133,4	133,4		
XI	135,4	134,3	135,8	136,2	135,6	135,7	133,2	135,9	135,8	134,5	134,4		
XII	136,4	135,0	136,8	137,3	136,6	136,7	134,0	137,1	136,8	135,4	135,5		
1981 I	137,6	136,4	138,0	138,4	137,8	138,0	135,2	138,4	137,9	137,0	136,6		

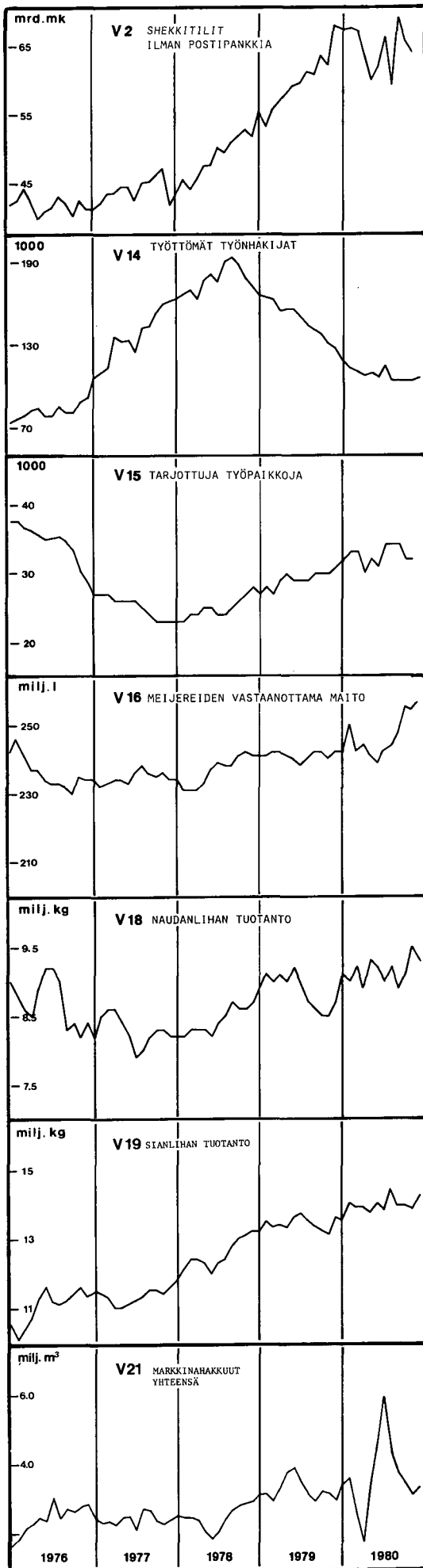
Ks. huomautusosasto vuoden ensimmäisessä numerossa — Se notavdelningen i häfte 1 — See note section in the January issue.

<sup>1)</sup> Painot on ilmoitettu suluissa, ylimmällä rivillä tammikuuhun 1979, alimmalla rivillä helmikuusta 1979 lähtien, jolloin indeksit on laskettu muunto-  
kertoimella kuluttajahintaindeksistä 1977 = 100 — Vikterna har uppgetts inom parentes, på översta raden till januari 1979, på nedersta raden fr.o.m.  
februari 1979, då indexerna beräknats med omräkningskoefficienten från konsumentprisindex 1977 = 100 — The weights are given in parentheses, on  
the top line until January 1979, on the bottom line since February 1979, when the indices have been counted by a coefficient from the consumer price  
index 1977 = 100 <sup>\*)</sup> All wage and salary earners — <sup>\*)</sup> Managers and administrative employees — <sup>\*)</sup> Other employees — <sup>\*)</sup> Other South Finland.

**37. Kuluttajahintaindeksi — Konsumentprisindex — Consumer price index**  
 1977 = 100

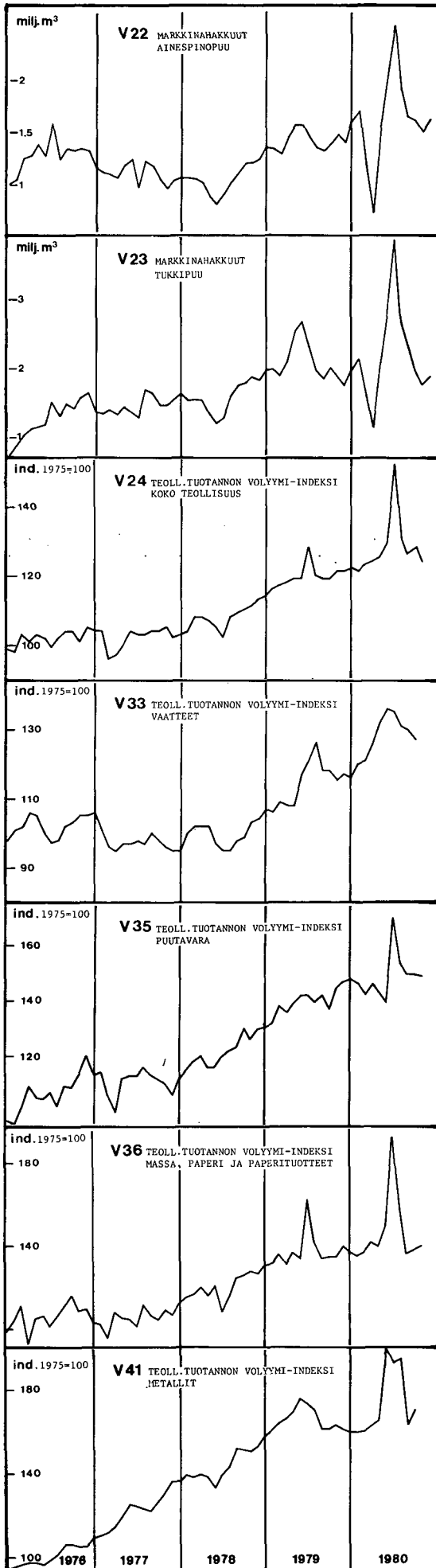
Vuosi ja kuukausi År och månad Year and month	Kokoi- nais- indeksi Total- index Total index	Ryhmäindeksit ja (sulussa) niiden painot — Gruppindexar och (inom parentes) deras vikter Group indices and their weights (in parentheses)									
		0	1	2	3	4	5	6	7	8	9
		Ravinto Föda Food	Juomat ja tupakka Drycker och tobak Beverages and tobacco	Vaatus- ja jalkineet Beklädnad o. skodon Clothing and footwear	Asunto Bostad Rent	Lämpö ja valo Värme och lyse Fuel and light	Kotitalou- kalusto, -tarvikkeet ja -palvelukset Hushålls- inventarier, -förnödenheter och -tjänster )	Tervey- den- ja sairauden- hoito Hälsa- och sjukvård Health and medical care (1,9)	Liikenne Sam- färdsel Transport and communi- cation	Koulutus ja virkistys Utbildning och rekreation Education and recreation	Muut tava- rat ja pal- velukset Övriga varor och tjänster Other goods and services (9,5)
(100,0)	(21,6)	(7,1)	(7,2)	(16,3)	(3,5)	(6,1)	(1,9)	(17,8)	(9,0)	(9,5)	
	G 66	G 67	G 68	G 69	G 70	G 71	G 72	G 73	G 74	G 75	G 76
1978 .....	107,8	104,4	114,6	105,8	106,3	106,4	105,2	112,4	111,1	108,2	109,2
1979 .....	115,9	108,8	129,4	116,3	113,1	114,4	114,4	124,1	120,2	115,5	118,4
1980 .....	129,3	122,8	140,9	131,9	122,4	141,1	127,4	137,6	136,4	123,4	132,6
1978 I ..	104,0	102,8	100,1	101,3	105,0	105,0	103,5	104,7	106,6	104,4	104,0
II ..	105,3	103,0	109,5	102,3	104,9	106,0	103,7	107,1	107,7	104,7	106,4
III ..	105,6	103,8	109,5	104,1	104,9	105,9	103,6	107,2	107,8	105,1	106,3
IV ..	106,2	104,4	109,5	104,6	104,9	106,2	104,6	107,9	108,9	106,5	106,4
V ..	107,8	104,4	118,4	104,8	106,7	105,7	104,6	109,1	111,7	107,0	107,9
VI ..	107,8	103,7	118,4	104,8	106,7	105,7	104,5	109,1	111,9	107,3	109,1
VII ..	108,1	104,2	118,4	102,4	106,7	106,5	104,6	115,2	112,6	107,4	109,5
VIII ..	108,6	103,9	118,3	105,1	106,9	106,8	104,9	116,0	112,9	110,2	109,9
IX ..	109,3	105,4	118,4	106,9	106,9	106,7	105,1	116,0	112,6	110,7	112,1
X ..	110,0	106,8	118,4	110,1	106,9	106,9	106,7	117,4	112,1	111,3	113,0
XI ..	110,6	106,1	118,4	111,4	107,4	107,2	108,0	119,8	114,0	111,8	113,0
XII ..	110,4	105,0	118,4	111,5	107,4	107,3	108,4	119,8	114,6	111,9	112,7
1979 I ..	111,3	104,6	129,0	109,6	107,4	107,3	109,4	122,6	114,4	112,6	114,8
II ..	112,6	106,6	129,4	110,4	111,4	107,2	109,8	122,8	114,6	112,9	115,4
III ..	113,4	107,5	129,4	111,7	111,4	109,0	110,2	122,8	116,4	112,8	115,9
IV ..	114,4	107,8	129,4	115,5	111,4	108,9	112,6	123,4	118,1	115,1	116,8
V ..	114,8	107,9	129,4	116,0	113,0	108,9	112,9	123,4	117,8	115,5	117,4
VI ..	115,6	108,1	129,4	116,0	113,0	114,3	113,5	123,4	120,4	115,7	117,9
VII ..	116,2	109,1	129,5	114,6	113,0	114,9	114,9	123,8	122,1	115,8	118,3
VIII ..	116,7	109,0	129,5	116,1	115,1	115,1	115,5	123,9	122,0	116,2	118,7
IX ..	117,7	109,8	129,5	118,4	115,1	120,5	116,3	124,9	123,4	116,8	119,4
X ..	118,4	111,2	129,5	120,8	115,1	121,0	118,9	124,7	123,2	117,0	120,6
XI ..	119,3	112,3	129,4	122,8	115,6	121,4	119,4	126,9	123,3	117,8	123,0
XII ..	119,9	112,1	129,6	123,0	115,6	124,1	119,7	126,9	126,0	118,0	123,4
1980 I ..	121,3	113,3	138,6	121,1	115,6	124,7	122,2	131,1	126,3	118,8	125,6
II ..	123,1	114,4	138,6	123,8	116,0	130,5	122,9	133,2	130,6	119,2	127,8
III ..	124,3	115,4	138,6	126,0	116,0	133,6	123,6	133,4	134,3	119,3	128,6
IV ..	126,7	120,3	139,2	131,4	116,0	133,9	125,8	134,7	135,7	122,7	129,8
V ..	128,1	122,4	139,3	131,9	118,1	142,7	126,1	134,8	136,9	123,3	130,1
VI ..	128,6	122,6	139,4	131,8	118,1	143,3	127,0	136,3	137,4	123,6	132,3
VII ..	129,4	124,4	139,4	130,1	118,1	143,8	127,7	136,4	138,9	124,0	133,3
VIII ..	131,1	124,8	139,4	131,6	126,6	144,0	128,3	140,3	138,6	125,0	134,4
IX ..	132,9	127,8	139,4	135,3	130,6	145,0	129,7	141,3	138,7	125,4	134,2
X ..	134,2	130,4	139,4	138,7	130,6	149,6	131,4	142,6	138,7	125,5	135,8
XI ..	135,4	129,7	149,8	140,5	130,6	149,7	131,8	142,6	139,0	126,6	139,2
XII ..	136,4	128,5	149,8	141,2	132,8	152,1	132,3	144,1	141,1	128,0	141,0
1981 I ..	137,6	128,8	155,5	140,4	132,8	153,4	133,9	145,2	142,4	129,4	144,4

Kausivaihtelusta puhdistettuja tilastosarjoja  
Säsongutjämnade serier  
Seasonally adjusted series



Vuosi ja kuukausi År och månad Year and month	Rahamarkkinat Penningmarknaden Money market					Ulkomainen suhdannekehitys Utländsk konjunkturutveckling Foreign economic indicators				
	Rahalaitosten ottolainaus yleisöltä – Penninginrättningsarnas inlåning från allmänheten – Deposits by the public					Teollisuustuotannon volyymi-indeksi Volymindex för industriproduktionen Volume index of industrial production				
	Shekkitilit Checkräkningar Cheque accounts 1 000 000 mk	Shekkitilit ilman Postipankkia – Checkräkningar utan Postbanken – Cheque accounts excluding postal giro accounts 1 000 000 mk	Varsinaiset talletukset Egentliga depositioner Time deposits 1 000 000 mk	Sittä »muut vars.tall.» – Därav »andra egentliga depositioner» – Of which ordinary and saving account deposits 1 000 000 mk	Rahalaitosten antolainaus yleisölle – Penninginrättningsarnas utlåning till allmänheten – Advances to the public 1 000 000 mk	OECD 1975=100	Saksan liittotasavalta Förbundsrepubliken Tyskland Federal Republic of Germany 1975=100	Ruotsi Sverige Sweden 1975=100	Englanti England UK 1975=100	USA USA 1975=100
	V1	V2	V3	V4	V5	V6	V7	V8	V9	V10
1977										
I	6 409	4 126	37 213	25 860	50 525	105	111	97	107	112
II	6 521	4 223	37 440	26 010	50 782	105	110	98	108	113
III	6 624	4 355	37 970	26 418	51 183	105	112	97	108	115
IV	6 697	4 368	38 513	26 736	51 583	105	110	97	107	116
V	6 704	4 453	39 011	27 039	52 079	105	110	96	109	116
VI	6 703	4 450	39 429	27 370	52 601	104	111	95	106	117
VII	6 450	4 264	39 943	27 740	53 063	105	110	96	108	118
VIII	6 623	4 502	40 231	27 912	53 654	105	111	95	109	117
IX	6 670	4 528	40 567	28 117	54 073	105	111	96	108	118
X	6 861	4 600	40 918	28 253	54 572	104	111	95	107	118
XI	6 941	4 712	41 381	28 521	55 128	103	111	93	107	118
XII	6 350	4 191	41 722	28 503	55 877	104	113	92	108	119
1978										
I	6 599	4 318	41 945	28 665	56 523	105	114	94	108	118
II	6 924	4 559	42 359	28 942	56 861	103	110	92	109	118
III	6 764	4 414	42 977	29 442	57 055	103	110	92	108	120
IV	6 979	4 558	43 518	29 844	57 391	106	111	93	112	122
V	7 137	4 761	43 961	30 041	57 830	104	110	91	111	122
VI	7 130	4 774	44 513	30 413	58 376	104	112	90	112	123
VII	7 402	5 028	44 965	30 699	58 799	105	114	90	113	125
VIII	7 229	4 950	45 625	31 153	59 185	107	113	94	113	126
IX	7 391	5 098	46 152	31 457	59 746	106	115	93	112	126
X	7 496	5 189	46 683	31 897	60 161	106	115	93	110	127
XI	7 588	5 297	47 287	32 391	60 675	107	115	94	111	128
XII	7 290	5 188	47 599	32 806	61 354	108	115	95	113	129
1979										
I	7 614	5 544	48 113	33 196	61 757	105	115	95	105	129
II	7 293	5 324	48 878	33 778	62 688	110	114	98	116	129
III	7 683	5 579	49 466	34 184	63 422	111	117	98	117	130
IV	7 730	5 690	50 022	34 625	64 277	110	117	98	116	128
V	8 153	5 805	50 633	35 168	65 028	112	116	100	118	129
VI	8 517	5 911	51 400	35 738	65 662	113	119	101	119	130
VII	8 645	5 966	52 049	36 164	66 670	113	122	100	118	130
VIII	8 908	6 115	52 642	36 530	67 566	112	119	101	114	129
IX	8 918	6 089	53 342	37 029	68 390	111	119	102	112	130
X	9 068	6 346	54 073	37 449	69 503	111	120	100	113	130
XI	8 968	6 220	54 704	37 716	70 539	113	121	102	116	129
XII	9 618	6 798	55 463	38 095	71 313	113	121	105	115	130
1980										
I	9 486	6 748	56 709	38 753	72 157	113	122	103	114	130
II	9 303	6 768	57 351	39 001	73 496	112	123	102	111	130
III	9 490	6 724	57 387	38 617	74 307	112	123	104	110	129
IV	9 392	6 369	58 319	39 164	75 982	111	122	104	109	126
V	8 931	6 006	59 248	39 782	77 048	102	119	82	108	122
VI	9 346	6 210	59 680	39 958	78 669	109	118	102	108	120
VII	9 509	6 617	61 152	40 961	79 578	110	119	105	107	119
VIII	8 960	5 938	61 348	41 010	80 244	107	117	101	104	120
IX	9 832	6 909	62 153	41 413	81 557	106	116	99	103	122
X	9 698	6 572	62 877	41 728	81 961	106	118	98	103	125
XI	9 336	6 403	63 515	42 176	82 313	107	119	100	103	127
XII										128

Kausivaihtelusta puhdistettu tilastisarjoja  
Säsongutjämnade serier  
Seasonally adjusted series



Vuosi ja kuukausi År och månad Year and month	Työllisyys 2) Sysselsättning 2) Employment 2)					Maa- ja metsätalous Lant- och skogsbruk Agriculture and forestry				
	Työvoima - Arbetskraft - 1 000 henkeä - personer - persons	Työllinen työvoima - Sysselsatta - 1 000 henkeä - personer - persons	Työttömät/työvoima - Arbetslösa/arbetskraft - % Δ	Työttömät työnhakijat - Arbetslösa arbetsökare - Unemployed applicants 1 000 henkeä - personer - persons	Tarjottuja työpaikkoja - Lediga arbetsplatser - 1 000 Δ	Meijereiden vastaanottama maito - Av mejerier invägd mjölk - Milk received by dairies 1 000 000 l	Meijerivoin valmistus - Produktion av mejerismör - 1 000 000 kg	Naudanlihan tuotanto - Produktion av kött av nöt kreatur - Production of beef 1 000 000 kg Δ	Sianlihan tuotanto - Produktion av fläsk - 1 000 000 kg Δ	Juuston valmistus - Produktion av ost - 1 000 000 kg
	V11	V12	V13	V14	V15	V16	V17	V18	V19	V20
1977										
I	2 253	2 144	4.9	106	27	234	5 799	8.2	11.5	4.87
II	2 244	2 129	5.2	110	27	232	5 861	8.5	11.4	4.95
III	2 245	2 123	5.5	114	27	233	5 960	8.6	11.3	5.11
IV	2 242	2 111	5.9	136	26	234	5 894	8.6	11.0	5.01
V	2 238	2 099	6.1	133	26	234	6 278	8.4	11.0	5.20
VI	2 257	2 121	6.4	134	26	233	6 094	8.2	11.1	4.70
VII	2 262	2 119	6.5	125	26	236	6 224	7.9	11.2	4.90
VIII	2 250	2 103	6.6	143	25	238	6 201	8.0	11.3	5.09
IX	2 244	2 101	6.7	144	24	236	6 297	8.2	11.5	4.86
X	2 253	2 108	7.0	154	23	235	6 090	8.3	11.5	5.24
XI	2 239	2 082	7.1	160	23	236	6 114	8.3	11.4	5.28
XII	2 252	2 092	7.3	163	23	234	6 208	8.2	11.6	5.49
1978										
I	2 251	2 081	7.2	164	23	234	6 091	8.2	11.8	5.29
II	2 248	2 081	7.4	167	23	231	5 678	8.2	12.1	5.27
III	2 257	2 080	7.3	170	24	231	5 456	8.3	12.4	5.41
IV	2 242	2 079	7.4	164	24	231	5 682	8.3	12.4	5.48
V	2 257	2 095	7.5	177	25	233	5 848	8.3	12.3	5.47
VI	2 252	2 077	7.6	182	25	237	5 982	8.2	12.0	5.62
VII	2 247	2 079	7.7	176	24	239	6 225	8.4	12.3	5.62
VIII	2 249	2 086	7.7	191	24	238	6 325	8.5	12.4	5.54
IX	2 257	2 088	7.8	194	25	238	6 232	8.7	12.8	5.64
X	2 255	2 084	8.0	189	26	241	6 075	8.6	13.0	5.67
XI	2 271	2 096	7.8	179	27	242	6 325	8.6	13.1	5.71
XII	2 254	2 091	7.5	173	28	241	6 311	8.7	13.2	5.69
1979										
I	2 262	2 103	7.1	166	27	241	6 334	8.9	13.2	5.82
II	2 270	2 111	6.9	165	28	241	6 530	9.1	13.5	5.83
III	2 268	2 121	6.7	164	27	242	6 481	9.0	13.3	5.96
IV	2 273	2 128	6.5	155	29	242	6 282	9.1	13.4	5.92
V	2 272	2 129	6.2	156	30	241	6 118	9.0	13.3	5.76
VI	2 269	2 135	6.1	156	29	240	6 157	9.2	13.6	5.76
VII	2 270	2 133	5.9	152	29	238	5 897	8.9	13.7	5.74
VIII	2 271	2 139	5.9	145	29	240	6 041	8.7	13.5	5.86
IX	2 275	2 143	5.8	142	30	242	6 023	8.6	13.3	5.96
X	2 284	2 152	5.6	138	30	242	6 457	8.5	13.2	6.01
XI	2 275	2 158	5.6	132	30	240	6 247	8.5	13.1	6.05
XII	2 295	2 167	5.3	127	31	242	6 002	8.7	13.6	5.92
1980										
I	2 285	2 181	5.1	119	32	242	5 886	9.1	13.5	5.95
II	2 287	2 196	4.9	114	33	250	6 290	9.0	14.0	6.13
III	2 297	2 187	4.9	112	33	242	6 129	9.2	13.9	6.20
IV	2 303	2 191	4.9	108	30	244	6 317	8.9	13.9	6.29
V	2 313	2 205	4.8	110	32	241	5 917	9.3	13.7	6.12
VI	2 313	2 199	4.8	107	31	239	5 989	9.2	14.0	5.90
VII	2 316	2 199	5.0	116	34	242	5 885	9.0	13.8	6.12
VIII	2 331	2 211	4.9	105	34	244	5 638	9.2	14.4	6.17
IX	2 321	2 208	5.1	105	34	247	6 156	8.9	13.9	6.47
X	2 393	2 259	5.1	105	32	255	6 457	9.1	13.9	6.09
XI	2 345	2 229	5.2	105	32	254	6 731	9.5	13.8	5.82
XII	2 341	2 230		107		256	6 744	9.3	14.3	6.33

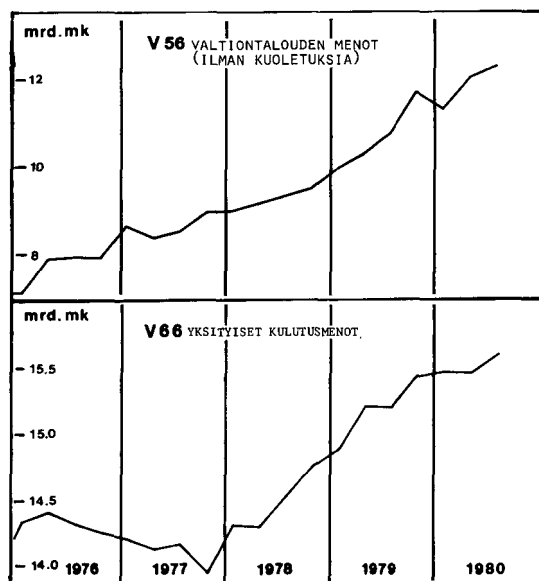




3) Ks. alaviitta 4, s. VI  
Se not 4, s. VI  
See note 4, p. VI

△ 3 kuukauden liukuva keskiarvo – 3 månaders glidande medelvärde – 3 month moving average  
○ Työpäivää kohti – Per arbetsdag – Per working day  
1) Lakon tms. vaikutus näkyvissä – Påverkat av strejk o.d. – Affected by strike and the like  
Ks. Huomautusosasto vuoden ensimmäisessä numerossa – Se notavdelningen i häfte 1 – See note section in the January issue

Kotimaankauppa Handeln Commerce							Valtiontalous Statens finanser State finances										Palkat ja kansantulo Löner och nationalin- komst – Wages and national income	
Muu tehdasteollisuus – Annan fabriksindustri – Other manufacturing industries ○ 1975=100	Tukkumyynnin arvo – Parthandelns värde – Wholesale value 1 000 000 mk	Vähittäismyynnin arvo – Detaljhandelns värde – Retailing value 1 000 000 mk ○	Tukkumyynnin volyymi – Parthandelns volyym – Wholesale volume 1972 = 100	Vähittäismyynnin volyymi – Detaljhandelns volyym – Retailing volume 1972 = 100 ○	Osuustoiminnallisen vähittäismyynnin volyymi – Andelsverksamhetens detaljhandelns försäljningsvolym Cooperative retailing sales volume 1972 = 100	Sanomalehtien ilmoitustilaindeksi – Tidningarnas annonseringsindex – Newspaper advertising space index 1969 = 100	Vuosi ja neljännes – År och kvartal – Year and quarter	Menot (ilman kuoletuksia) – Utgifter (utan amorteringar) – Expenditure (excluding amortization) 1 000 000 mk	Kulutusmenot – Konsumtionsutgifter – Consumption expenditure 1 000 000 mk	Siirtomenot – Överföringsutgifter – Transfer expenditure 1 000 000 mk	Reaalisijoitukset – Realinvesteringar – Real investments 1 000 000 mk	Tulot (ilman lainoja) – Inkomster (utan upplåning) – Revenue (excluding borrowing) 1 000 000 mk	Tulo- ja omaisuusvero – Inkomst- och förmögen- hetskatt – Income and property tax 1 000 000 mk	Liikevaihtovero – Omsättningsskatt – Sales tax 1 000 000 mk	Valmisteverot – Acciser – Excise tax 1 000 000 mk	Kansantulo – Nationa llnkomst – National income 1 000 000 mk	Sijit palkkasumma – Därav lönesumman Of which wages and salaries 1 000 000 mk	
V49	V50	V51	V52	V53	V54	V55	V56	V57	V58	V59	V60	V61	V62	V63	V64	V65		
101	4 676	3 758	110	105	112	119	1977 I	8 627	2 276	4 130	867	7 389	2 456	1 730	1 070	26 129	14 447	
101	5 117	3 821	120	109	113	118	1977 II	8 370	2 290	4 152	867	7 548	2 032	2 089	1 118	26 532	14 758	
95	5 272	3 870	122	109	111	123	1977 III	8 492	2 413	4 329	877	8 489	2 607	2 263	1 223	27 775	15 374	
93	5 266	3 867	121	114	111	113	1977 IV	8 859	2 449	4 373	946	8 798	3 285	2 178	2 160	28 265	15 376	
96	5 402	3 997	123	107	116	119	1978 I	8 973	2 512	4 614	917	7 679	1 853	2 330	1 663	28 751	15 417	
98	5 434	4 057	123	110	113	123	1978 II	9 139	2 568	4 695	951	8 130	1 960	2 373	1 731	29 567	15 547	
96	5 321	4 109	119	111	113	121	1978 III	9 296	2 639	4 770	910	8 688	2 397	2 434	1 701	29 652	16 033	
98	5 527	4 117	123	110	110	117	1978 IV	9 470	2 736	4 760	953	9 612	3 037	2 437	1 757	31 140	16 466	
99	5 569	4 135	123	110	108	119	1979 I	9 947	2 827	5 186	959	9 355	2 337	2 643	1 966	33 156	17 442	
100	5 325	4 040	117	107	111	124	1979 II	10 275	2 918	5 444	952	9 674	2 758	2 524	2 213	34 177	17 726	
99	5 536	4 106	121	108	111	125	1979 III	10 751	3 013	5 543	1 055	9 493	2 522	2 649	2 182	34 204	18 294	
97	5 717	3 971	123	107	106	129	1979 IV	11 675	3 072	6 519	953	9 528	1 961	2 849	1 996	35 397	18 952	
99	5 458	4 135	118	109	110	128	1980 I	11 298	3 135	5 938	1 033	10 826	3 112	2 905	2 161	36 489	19 726	
100	5 736	4 222	123	109	111	123	1980 II	12 023	3 340	6 303	990	10 440	2 764	2 807	2 389	38 198	20 627	
104	5 764	4 291	123	111	111	115	1980 III	12 225	3 522	6 322	1 100	11 864	3 294	3 309	2 397	41 347	21 032	
102	5 764	4 410	123	112	115	125	1980 IV											
102	5 683	4 117	120	106	109	125												
101	6 024	4 349	126	110	110	124												
101	5 511	4 296	115	108	111	119												
102	6 010	4 364	126	110	112	122												
103	6 011	4 420	125	110	113	124												
104	6 185	4 470	127	111	112	121												
104	6 020	4 546	123	112	109	123												
107	6 387	4 585	129	112	111	120												
106	6 556	4 652	132	114	114	124												
108	6 286	4 708	126	114	113	129												
109	6 541	4 805	130	116	114	137												
112	6 725	4 773	133	112	113	128												
111	7 120	5 072	139	121	118	129												
112	6 883	4 891	133	115	115	126												
115	7 311	5 014	141	117	116	133												
114	7 297	5 088	138	118	116	136												
113	7 108	5 082	134	117	117	133												
112	7 626	5 131	142	117	115	134												
114	7 923	5 268	146	119	119	139												
113	7 130	5 376	130	120	119	129												
115	8 360	5 525	149	122	122	143												
114	8 356	5 495	146	120	120	150												
115	8 190	5 481	141	118	120	149												
115	7 880	5 317	134	111	114	145												
117	8 015	5 620	136	118	119	143												
119	8 134	5 833	138	122	123	149												
133	9 183	5 689	153	117	118	154												
118	8 013	5 879	132	120	124	153												
119	9 132	5 878	150	120	126	153												
123	8 978	6 063	145	122	123	163												
115	8 322	6 019	133	120	125	69												
					124	134												



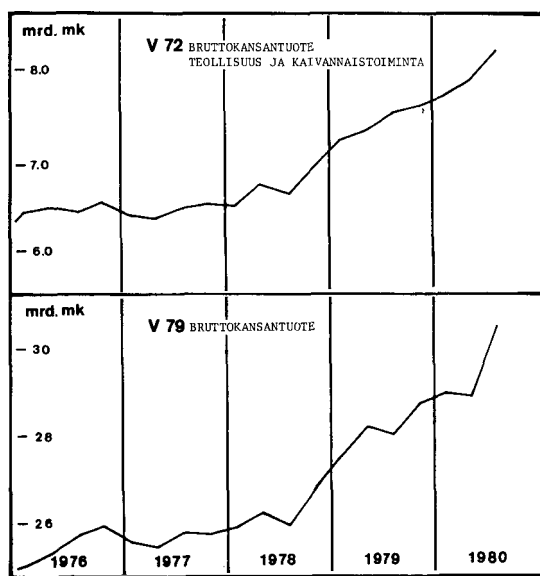
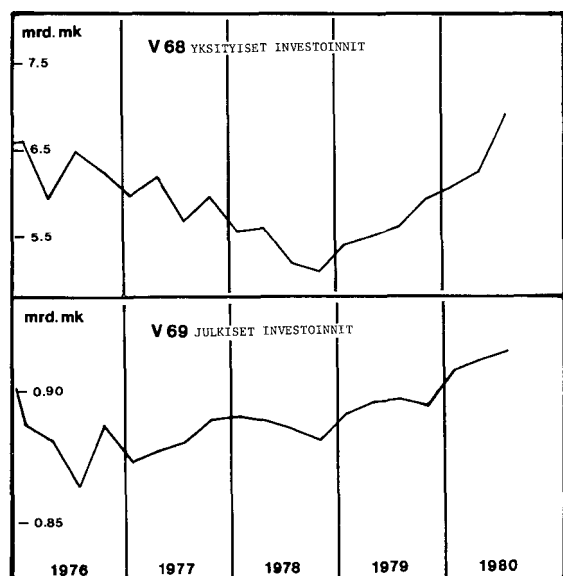
## Kausivaihtelusta puhdistettuja tilastosarjoja

## Säsongutjämnade serier

## Seasonally adjusted series

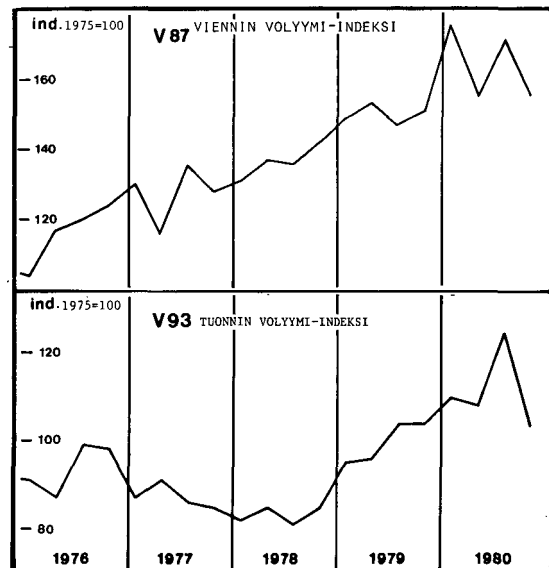
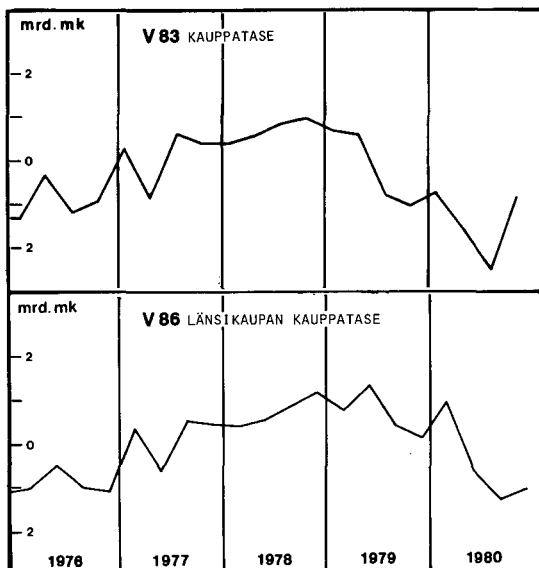
- 4) Sarjat ovat huhtikuussa 1978 uudistetun neljännesvuosittaisen kansantalouden tilinpäivän mukaisia. Ks. lähemmin Tilastotiedotus KT 1978:1.
- 4) Serierna har uppgjorts i enlighet med de i april 1978 förnyade kvartalsvisa nationalräkenskaperna. Se närmare Statistisk rapport KT 1978:1.
- 4) The series conform to the quarterly national accounts revised in April 1978. For further information see Statistical Report KT 1978:1.

Vuosi ja neljännes År och kvartal Year and quarter	Kulutusmenot Konsumtions- utgifter Final consump- tion expenditure		Investoinnit Investeringar Gross fixed capi- tal formation		Bruttokansantuote toimialoittain Bruttonationalprodukt enligt näringsgrenar Gross domestic product by kind of economic activity													
	Yksityiset – Privata – Private	Julkiset – Offentliga – Government services	Yksityiset – Privata – Private	Julkiset – Offentliga – Government services	Maatalous – Jordbruk – Agriculture	Metsätalous – Skogshushållning – Forestry	Teollisuus ja kaivannaistoiminta – Tillverknings-, gruv- o.a. ekstraktiv industri – Manufacturing, mining and quarrying	Sähkö-, kaasu- ja vesihuolto – El-, gas- och vattenförsörjning – Electricity, gas and water	Talonrakennustoiminta – Husbyggnadsverksamhet – Building	Maa- ja vesirakennustoiminta – Anläggningsverksamhet – Other construction	Liikenne – Transport – Transport and communication	Kauppa – Handel – Trade	Muu toiminta – Övriga tjänster – Other services	Bruttokansantuote yhteensä – Bruttonationalprodukten Total gross domestic product	Yrittäjätoiminta – Näringslivet – Industries			
1 000 000 mk, 1975 hintoihin – 1975 års priser – 1975 prices																		
	V66	V67	V68	V69	V70	V71	V72	V73	V74	V75	V76	V77	V78	V79	V80			
1977																		
I	14 208	4 796	5 947	872	1 436	1 226	6 416	720	1 575	588	1 623	2 071	8 458	25 595	17 665			
II	14 140	4 859	6 160	876	1 358	1 214	6 387	730	1 524	571	1 570	2 134	8 481	25 448	17 470			
III	14 174	4 920	5 630	879	1 200	1 293	6 499	768	1 549	571	1 687	2 148	8 589	25 799	17 749			
IV	13 966	4 982	5 910	888	1 327	1 235	6 533	761	1 550	574	1 661	2 086	8 693	25 760	17 815			
1978																		
I	14 318	5 025	5 524	889	1 292	1 301	6 517	769	1 525	563	1 646	2 116	8 757	25 903	17 778			
II	14 299	5 069	5 558	888	1 328	1 118	6 776	798	1 586	564	1 700	2 136	8 849	26 231	18 081			
III	14 534	5 095	5 141	884	1 185	1 242	6 655	788	1 540	559	1 675	2 131	8 894	25 957	17 851			
IV	14 763	5 120	5 053	880	1 385	1 462	6 938	815	1 430	545	1 705	2 206	8 911	26 782	18 525			
1979																		
I	14 908	5 192	5 366	890	1 391	1 554	7 249	848	1 452	557	1 780	2 252	9 007	27 482	19 182			
II	15 220	5 229	5 453	894	1 382	1 702	7 360	877	1 463	564	1 868	2 328	9 119	28 173	19 696			
III	15 206	5 260	5 568	895	1 180	1 474	7 566	828	1 485	567	1 854	2 315	9 178	28 006	19 431			
IV	15 453	5 305	5 889	893	1 308	1 513	7 620	863	1 599	569	1 927	2 333	9 286	28 651	19 925			
1980																		
I	15 472	5 346	6 013	906	1 299	1 594	7 729	906	1 578	568	1 969	2 412	9 306	28 913	20 262			
II	15 471	5 384	6 195	910	1 308	1 441	7 921	863	1 586	562	1 859	2 345	9 390	28 866	20 124			
III	15 614	5 417	6 833	913	1 577	1 977	8 264	916	1 598	564	1 988	2 393	9 465	30 420	21 549			



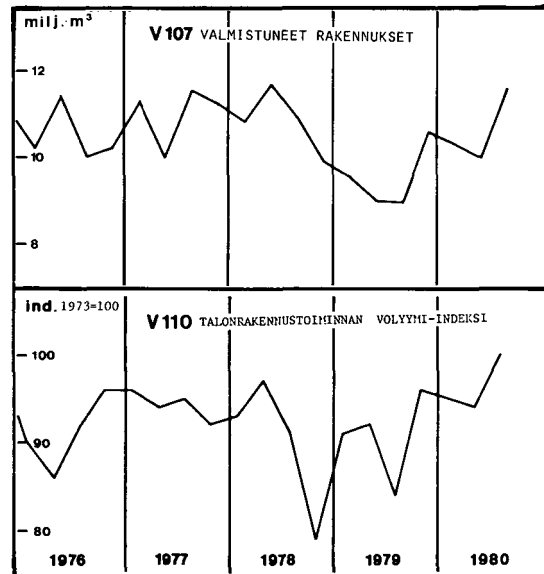
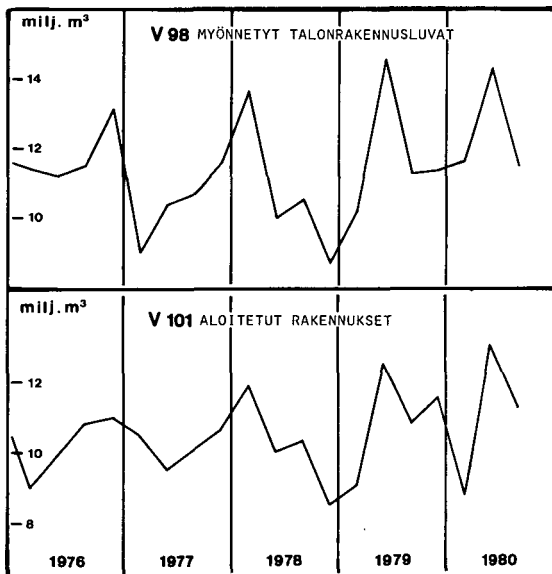
- △ 3 kuukauden liukuva keskiarvo – 3 månaders glidande medelvärde – 3 month moving average  
 ○ Työpäivää kohti – Per arbetsdag – Per working day  
 1) Lakon tms. vaikutus näkyvissä – Påverkat av strejk o.d. – Affected by strike and the like  
 Ks. Huomautusosasto vuoden ensimmäisessä numerossa – Se notavdelningen i häfte 1 – See note section in the January issue

Ulkomaankauppa Utrikeshandel Foreign trade			Siitä länsikauppa Därav västhandel Of which trade with market economies			Volyymi-indeksit Volymindex Volume index												
Vienti – Export – Exports 1 000 000 mk	Tuonti – Import – Imports 1 000 000 mk	Kauppataaseen ylijäämä tai vajaus – Handelsbalansens överskott eller underskott – Trade balance 1 000 000 mk	Vienti – Export – Exports 1 000 000 mk	Tuonti – Import – Imports 1 000 000 mk	Kauppataaseen ylijäämä tai vajaus – Handelsbalansens överskott eller underskott – Trade balance 1 000 000 mk	Koko vienti – Total exports 1975=100	Puutavaroiteollisuus – Trävaruindustri – Wood industry 1975=100	Paperiteollisuus – Pappersindustri – Paper industry 1975=100	Kemiallinen teollisuus – Kemisk industri – Manufacture of chemicals 1975=100	Metallien perusteollisuus – Metallbas-industri – Basic metal industries 1975=100	Metallituote- ja koneiteollisuus – Metallprodukt- och maskinindustri – Manufacture of metal products and machinery 1975=100	Koko tuonti – Total imports 1975=100	Raaka-aineet ja tuotantotarvikkeet – Råmaterial och produktionsföremål – Raw materials and production supplies 1975=100	Poltto- ja voitelaineet – Brännmaterial och smörjmedel – Fuels and lubricants 1975=100	Investointitavarat – Investeringstavar – Investment goods 1975=100	Kulutustavarat – Konsumtionsvaror – Consumers' goods 1975=100		
V81	V82	V83	V84	V85	V86	V87	V88	V89	V90	V91	V92	V93	V94	V95	V96	V97		
7 388	7 147	241	5 893	5 550	343	130	132	117	183	128	130	87	90	93	71	91		
6 933	7 856	-923	5 602	6 263	-661	116	137	116	170	149	95	91	94	107	77	95		
8 284	7 689	595	6 313	5 831	482	135	142	124	185	208	132	86	92	101	58	91		
8 171	7 801	370	6 371	5 961	410	128	147	127	247	184	105	85	88	106	68	93		
8 206	7 833	373	6 459	6 086	373	131	158	133	223	205	105	82	87	107	60	82		
8 731	8 181	550	6 886	6 356	530	137	171	142	232	201	109	85	92	108	57	88		
8 719	7 909	810	6 931	6 118	813	136	166	137	256	177	109	81	89	95	55	82		
9 320	8 363	957	7 716	6 601	1 115	142	181	140	204	196	119	85	94	106	52	86		
10 279	9 646	633	8 279	7 543	736	148	180	146	209	212	123	95	105	93	60	102		
10 874	10 306	568	9 162	7 921	1 241	153	209	155	213	212	125	96	107	102	62	100		
10 882	11 716	-834	9 446	9 104	342	147	203	157	184	231	112	104	114	114	67	108		
11 227	12 346	-1 119	9 585	9 532	53	151	202	160	233	204	110	104	117	92	69	108		
13 548	14 339	-791	11 188	10 349	839	176	237	160	340	231	141	110	120	115	76	130		
12 413	14 091	-1 678	10 144	10 814	-670	156	212	153	293	174	115	108	126	75	71	111		
13 741	16 228	-2 487	11 014	12 350	-1 336	172	217	192	276	212	119	125	135	107	109	130		
13 084	13 952	-868	9 884	10 975	-1 091	156	196	158	262	210	114	103	111	88	87	114		



Kausivaihtelusta puhdistettuja tilastosarjoja  
Säsongutjämnade serier  
Seasonally adjusted series

Vuosi ja neljännes År och kvartal Year and quarter	Talonrakennustoiminta Husbyggnadsverksamhet House construction												
	Myönnetty talonrakennusluvut Beviljade byggnadstillstånd Granted building permits			Aloitett rakennukset Påbörjade byggnader Buildings started			Keskeneräiset talonrakennustyöt Igångvarande husbyggnadsarbeten Buildings not completed			Valmistuneet rakennukset Färdigställda byggnader Completed buildings			Talonrakennustoiminnan volyymi-indeksi – Husbyggnadsverksamhetens volymindeks – Volume index of house construction 1973 = 100
	Yhteensä – Summa – Total 1 000 000 m <sup>3</sup>	Asuinrakennukset – Bostadsbyggnader – Residential buildings 1 000 000 m <sup>3</sup>	Teollisuus- ja liikerakennukset – Industri- och affärsbyggnader – Industrial and business buildings 1 000 000 m <sup>3</sup>	Yhteensä – Summa – Total 1 000 000 m <sup>3</sup>	Asuinrakennukset – Bostadsbyggnader – Residential buildings 1 000 000 m <sup>3</sup>	Teollisuus- ja liikerakennukset – Industri- och affärsbyggnader – Industrial and business buildings 1 000 000 m <sup>3</sup>	Yhteensä – Summa – Total 1 000 000 m <sup>3</sup>	Asuinrakennukset – Bostadsbyggnader – Residential buildings 1 000 000 m <sup>3</sup>	Teollisuus- ja liikerakennukset – Industri- och affärsbyggnader – Industrial and business buildings 1 000 000 m <sup>3</sup>	Yhteensä – Summa – Total 1 000 000 m <sup>3</sup>	Asuinrakennukset – Bostadsbyggnader – Residential buildings 1 000 000 m <sup>3</sup>	Teollisuus- ja liikerakennukset – Industri- och affärsbyggnader – Industrial and business buildings 1 000 000 m <sup>3</sup>	
V98	V99	V100	V101	V102	V103	V104	V105	V106	V107	V108	V109	V110	
1977													
I	8.96	4.30	1) 2.33	10.50	4.04	3.11	51.75	19.58	18.12	11.26	4.38	4.69	96
II	10.43	4.68	2.57	9.53	4.41	2.60	50.66	19.42	17.58	10.02	4.56	3.02	94
III	10.69	4.68	3.09	10.07	4.40	2.85	49.02	19.20	16.06	11.49	4.69	4.41	95
IV	11.58	5.04	3.51	10.64	4.12	3.53	48.63	18.91	15.45	11.24	4.60	4.39	92
1978													
I	13.67	5.31	4.95	11.87	4.54	3.95	48.45	18.60	15.63	10.81	4.75	3.48	93
II	9.98	4.32	2.35	10.02	4.28	2.66	46.49	17.98	14.04	11.65	4.90	3.98	97
III	10.55	4.19	3.46	10.30	4.07	3.27	45.11	17.37	13.65	10.91	4.52	3.56	91
IV	8.67	4.28	1.61	8.49	3.98	1.99	43.40	16.94	12.88	9.90	4.32	2.60	79
1979													
I	10.24	4.60	2.50	9.10	4.25	2.52	42.40	16.90	12.30	9.55	4.17	2.76	91
II	14.59	4.94	6.65	12.48	4.49	5.08	46.16	17.80	14.14	8.99	3.89	2.62	92
III	11.25	4.61	2.91	10.82	4.32	3.23	47.74	18.19	14.86	8.95	3.99	2.38	84
IV	11.35	4.23	3.54	11.55	4.21	3.81	48.44	17.98	15.21	10.58	4.53	3.23	96
1980													
I	11.21	4.61	4.17	8.77	3.70	2.66	47.71	17.43	15.27	10.24	4.57	3.01	95
II	14.31	5.45	5.14	13.02	4.85	4.74	51.05	18.68	16.34	9.93	4.03	3.17	94
III	11.51	4.87	3.40	11.20	4.38	3.89	50.06	18.77	15.69	11.53	4.19	4.49	100



38. Kotimarkkinoiden perushintaindeksi — Basprisindex för hemmamarknadsvaror — Basic price index for domestic supply  
1975 = 100. Ryhmien painot ilmoitettu suluissa — Gruppvikterna angivna inom parentes — Group weights in parentheses

Vuosi ja kuukausi År och månad Year and month	Kokonaisindeksi Total-index Total index		Raaka-aineet ja tuotanto- hyödykkeet Råvaror och produktions- föremålen Raw materials and producers' goods		Kuluttajavarat Konsumtionsvaror Consumers' goods		Investointivarat Investeringsvaror Investment goods		Tavararyhmät (TOL) — Varugrupper (NI) — Commodity groups (SIC)											
	(100,0)		(56,7)		(19,7)		(23,6)		1		2		3		311		312		313	
	G 77		G 78		G 79		G 80		Maat-, metsä- ja kalatal. tuotteet Jordbruks-, skogsbruks- och fiskeriprodukter Agricultural, forestry and fishing products (13,4)		Kasvainsiistituotteet Matmer och andra minera- iska ämnen Minerals (3,8)		Teollisuustuotteet Industriprodukter Manufactured goods (59,5)		Elintarvikkeet Livsmedel Foodstuffs (9,3)		Muut elintarvikkeet ja rehut Andra livsmedel och foder Miscellaneous foodstuffs and feeds (1,3)		Juomat Drycker Beverages (0,9)	
1976 .....	108,2	105,9	114,1	109,3	110,6	106,0	108,1	111,7	126,5	110,8										
1977 .....	119,2	114,1	132,7	121,3	119,3	114,9	119,5	125,3	178,6	119,5										
1978 .....	125,8	119,2	140,3	129,5	119,1	120,7	127,5	129,9	175,3	126,3										
1979 .....	138,0	133,1	150,7	139,2	127,1	143,6	141,3	136,2	172,8	130,5										
1980 .....	160,7	160,1	167,7	155,9	145,5	225,8	160,7	154,0	190,9	145,1										
	1980	1981	1980	1981	1980	1981	1980	1981	1980	1981	1980	1981	1980	1981	1980	1981	1980	1981	1980	1981
I .....	148,3	171,8	145,6	172,6	158,4	176,5	146,2	166,1	136,2	156,9	177,4	247,2	150,6	170,3	142,4	166,0	185,1	192,9	137,3	155,8
II .....	150,2		147,3		161,0		148,2		136,4		182,1		153,1		142,9		192,8		136,4	
III .....	154,1		153,1		161,5		150,1		137,3		201,9		156,6		143,7		187,7		136,6	
IV .....	157,2		157,6		162,7		151,3		137,6		232,3		157,5		145,1		189,7		137,2	
V .....	159,4		159,9		165,5		153,1		140,5		233,4		160,0		151,1		190,1		144,7	
VI .....	160,7		160,6		167,1		155,5		140,7		239,4		160,9		152,6		190,8		144,9	
VII .....	163,2		163,3		169,3		157,6		147,7		243,9		162,6		156,6		194,1		145,2	
VIII .....	164,0		163,3		171,6		159,4		149,6		235,6		163,6		159,2		194,0		145,7	
IX .....	165,6		165,5		172,6		159,9		150,5		236,6		164,5		161,3		195,5		151,5	
X .....	167,3		167,3		173,9		161,7		156,9		239,5		165,2		163,1		190,2		151,6	
XI .....	168,3		168,2		174,4		163,7		155,7		241,1		166,5		164,6		190,6		155,1	
XII .....	169,6		170,0		174,8		164,5		156,6		246,7		168,0		164,8		190,4		155,4	

Vuosi ja kuukausi År och månad Year and month	Tupakkatuotteet Tobakvaror Tobacco		Tekstiilit Textiler Textiles		Vaatteet Kläder Clothes		Nahat, turkki ja nahka- tuotteet Läder och pälsvaror Leather and fur products		Kengät Skor Shoes		Puutavaraat ja -teokset Trävaror Lumber and wood products		Kalusteet (ei metallia) Inredning (icke av metall) Furniture (non-metallic)		Sellu- ja paperiteoll. tuotteet Massa, paper och pappers- varor Pulp, paper and allied products		Graafiset tuotteet Grafiska produkter Prints and published products		Kemikaalit Kemikalier Chemicals	
	(0,1)		(2,6)		(1,0)		(0,2)		(0,3)		(1,6)		(0,6)		(5,0)		(2,5)		(4,0)	
	G 87		G 88		G 89		G 90		G 91		G 92		G 93		G 94		G 95		G 96	
1976 .....	120,2	105,1	104,7	118,3	113,2	107,9	111,3	98,7	120,9	100,0										
1977 .....	133,6	114,4	117,2	132,5	123,4	118,7	124,2	96,9	159,9	103,8										
1978 .....	140,2	124,2	132,4	145,6	129,0	120,5	132,0	91,9	173,6	107,7										
1979 .....	144,8	138,4	145,4	176,2	136,1	128,3	145,2	107,2	194,4	122,1										
1980 .....	151,9	154,3	164,4	181,0	151,7	152,7	169,3	125,6	217,5	141,7										
	1980	1981	1980	1981	1980	1981	1980	1981	1980	1981	1980	1981	1980	1981	1980	1981	1980	1981	1980	1981
I .....	151,5	167,5	145,7	161,7	153,0	174,0	187,0	172,8	143,1	160,1	138,2	165,6	159,5	181,9	118,4	133,6	201,4	228,9	132,8	149,2
II .....	151,6		148,2		156,1		185,5		146,0		141,2		162,5		120,6		207,9		135,5	
III .....	152,2		151,4		160,1		184,6		149,9		143,4		163,6		120,4		208,4		139,6	
IV .....	151,9		151,5		160,5		184,1		151,4		148,2		163,6		122,8		213,2		141,9	
V .....	152,0		151,6		160,1		185,1		151,5		150,5		163,6		125,5		214,1		142,2	
VI .....	152,1		153,2		161,8		181,3		152,4		152,4		167,5		125,8		216,7		142,7	
VII .....	152,1		154,1		165,6		182,1		152,6		155,3		171,0		126,1		225,1		144,5	
VIII .....	152,1		157,0		168,0		179,7		153,6		158,7		172,4		127,1		225,4		144,2	
IX .....	152,1		160,6		170,9		177,7		156,6		159,1		174,9		129,4		223,6		143,3	
X .....	151,9		158,3		172,3		178,1		153,5		159,7		175,1		130,5		224,4		144,2	
XI .....	151,7		159,4		172,0		172,9		154,8		162,9		175,9		130,6		224,7		144,5	
XII .....	151,6		160,2		172,3		173,7		154,8		163,4		181,8		130,0		225,4		144,9	

Ks. huomautusosasto vuoden ensimmäisessä numerossa — Se notavdelningen i häfte 1 — See note section in the January issue.

## 38. Kotimarkkinoiden perushintaindeksi (jatk.) — Basprisindex för hemmamarknadsvaror (forts.) — Basic price index for domestic supply (cont.)

Vuosi ja kuukausi År och månad Year and month	Tavararyhmät (TOL) — Varugrupper (NI) — Commodity groups (SIC)																			
	352		353		354		355		356		361		362		369		371		372	
	Muut kemialliset tuotteet Andra kemiska produkter Other chemical products (1,4)		Maasöljyalosteet Petroleumprodukter Petroleum products (3,5)		Muut öljy- ja kivihiilituotteet Andra petroleum- och kolprodukter Miscellaneous products of petroleum and coal (0,5)		Kumituotteet Gummiavarot Rubber products (0,6)		Muovituotteet Plastivarot Plastic products (0,5)		Posilintteokset ja savhiestiat Varor av porslän och lera Chinaaware and pottery (0,1)		Lasituotteet Glasvaror Glass products (0,3)		Muut saavi- ja kivituotteet Andra ler- och stenprodukter Other nonmetallic mineral products (1,6)		Rauta, teräs ja ferrosokset Järn, stål och ferrolegeringar Iron, steel and ferrous alloys (3,0)		Muut metallit Icke-järnmetaller Non-ferrous metals (1,0)	
G 97		G 98		G 99		G 100		G 101		G 102		G 103		G 104		G 105		G 106		
1976 .....	106,7	110,1	101,4	108,2	105,8	111,2	108,9	113,0	98,7	108,5										
1977 .....	116,0	126,2	109,0	117,9	114,5	126,2	119,0	126,6	101,0	117,9										
1978 .....	122,4	135,0	117,9	127,4	122,9	147,6	123,5	134,2	107,2	124,4										
1979 .....	129,2	188,1	126,5	140,5	136,3	165,4	132,0	144,1	120,9	160,7										
1980 .....	143,5	263,7	162,6	160,7	155,5	172,5	147,8	161,1	131,6	177,2										
	1980	1981	1980	1981	1980	1981	1980	1981	1980	1981	1980	1981	1980	1981	1980	1981	1980	1981	1980	1981
I .....	136,0	150,0	228,6	296,5	150,9	174,7	152,4	177,1	147,6	159,8	168,1	173,7	141,6	159,1	150,3	175,0	126,3	133,6	174,7	169,1
II .....	138,8		229,1		153,0		154,0		150,2		170,8		142,8		152,5		130,1		188,7	
III .....	140,1		263,6		155,9		153,8		152,2		170,8		145,8		156,9		130,5		192,0	
IV .....	140,4		261,2		155,6		157,2		153,0		170,8		146,0		157,4		132,0		181,8	
V .....	141,4		272,2		160,6		159,0		156,0		170,8		147,2		159,6		132,3		176,0	
VI .....	143,5		272,8		162,6		159,1		156,0		171,1		147,2		160,3		133,2		172,4	
VII .....	144,0		269,7		164,3		161,7		157,4		171,1		147,7		164,3		132,3		172,3	
VIII .....	146,2		269,4		166,4		163,8		157,2		171,7		147,9		162,8		132,6		174,3	
IX .....	147,2		264,5		168,8		165,5		158,9		178,1		149,1		164,0		132,5		174,1	
X .....	147,9		267,5		169,0		165,4		158,9		178,1		149,7		165,3		132,1		174,1	
XI .....	148,0		274,7		171,2		167,0		158,7		174,6		154,0		170,3		132,3		173,1	
XII .....	148,2		291,0		172,9		169,1		159,6		173,7		154,0		169,5		133,2		172,8	

Vuosi ja kuukausi År och månad Year and month	Tavararyhmät (TOL) — Varugrupper (NI) — Commodity groups (SIC)																			
	381		382		383		384		385		39		4		5		Alkuperä Ursprung Origin			
	Metallituotteet Metallivaror Fabricated metal products (2,7)		Koneet ja laitteet (ei sähkök.) Maskiner och apparater (icke elektr.) Machinery except electrical (5,9)		Sähkötekniset koneet ja laitt. Elektrotekniska maskiner och apparater Electrical machinery, equipment and supplies (3,3)		Kulkuneuvot Transportmedel Transport equipment (4,1)		Hienomekaaniset tuotteet Finnmekaniska produkter Instrumenta and related products (0,6)		Muut teollisuustuotteet Andra industriprodukter Miscellaneous manufactured products (0,4)		Sähkö, kaasun, lämpö ja vesit. El, gas, värme och vatten Electricity, gas, heat and water (7,1)		Rakenn., maan- ja vesirakent. Hus, jord- och vatten- anläggningar Houses, earth and water constructions (16,2)		Kotimaiset tavarat Inhemiska varor Domestic goods (77,9)		Tuontitavara Importvaror Import goods (22,1)	
G 107		G 108		G 109		G 110		G 111		G 112		G 113		G 114		G 115		G 116		
1976 .....	106,0	110,9	104,5	113,0	108,4	106,0	102,2	109,7	109,0	105,5										
1977 .....	113,9	121,0	111,6	127,1	120,2	116,9	109,5	123,2	119,7	117,3										
1978 .....	124,4	137,7	121,2	145,6	136,7	140,9	118,9	129,2	124,1	131,8										
1979 .....	137,0	150,4	125,9	154,6	140,7	164,8	127,0	138,8	135,0	148,7										
1980 .....	150,0	163,2	135,1	164,0	146,4	204,1	161,7	157,4	156,6	175,0										
	1980	1981	1980	1981	1980	1981	1980	1981	1980	1981	1980	1981	1980	1981	1980	1981	1980	1981	1980	1981
I .....	144,6	156,6	154,6	172,3	130,9	139,4	156,9	171,1	143,2	147,9	185,5	210,3	140,0	181,4	146,7	168,5	144,3	168,2	162,4	184,6
II .....	145,8		157,0		131,7		159,0		144,0		212,2		138,8		148,6		146,3		163,8	
III .....	147,1		159,5		132,8		161,7		144,6		217,6		148,3		150,3		150,1		168,1	
IV .....	147,7		159,9		133,5		161,7		144,7		218,5		164,1		151,7		152,4		173,9	
V .....	149,0		162,2		134,8		161,8		146,1		203,1		164,4		153,8		154,9		175,3	
VI .....	149,5		163,0		135,1		163,6		146,1		200,3		163,9		157,0		156,0		177,0	
VII .....	150,0		164,5		135,8		165,3		146,5		200,7		163,9		159,2		158,5		179,5	
VIII .....	150,6		165,5		135,9		165,6		148,6		199,3		163,3		161,6		159,9		178,7	
IX .....	152,7		166,6		136,7		166,5		148,6		200,4		174,0		162,0		162,0		178,2	
X .....	153,9		167,4		138,1		167,4		148,7		200,6		173,7		164,1		163,9		179,2	
XI .....	154,4		168,9		138,1		168,4		147,7		204,3		173,3		166,4		164,9		180,5	
XII .....	155,1		169,8		138,1		169,7		148,0		206,9		173,2		167,2		165,9		182,8	

39. Teollisuuden tuottajahintaindeksi — Producentprisindex för industrin — Producer price index for manufactured products  
1975 = 100. Ryhmien painot ilmoitettu suluisissa — Gruppvikterna angivna inom parentes — Group weights in parentheses

Vuosi ja kuukausi År och månad Year and month	Kokonaisindeksi Totalindex Total index (100,0)	Tavararyhmät (TOL) — Varugrupper (NI) — Commodity groups (SIC)																		
		Raaka-aineet ja tuotanto- hyödykkeet Råvaror och produktions- föremål Raw materials and producers' goods (61,2)		Kulutusvarat Konsumtionsvaror Consumers' goods (28,5)		Investointivarat Investeringsvaror Investment goods (10,3)		Käsitteistyöt Metaller och andra miner- iska ämnen Minerals (0,8)		Teollisuustuotteet Industriprodukter Manufactured goods (88,4)		Elintarvikkeet Livsmedel Foodstuffs (13,6)		Muut elintarvikkeet ja rehut Andra livsföremål och foder Miscellaneous foodstuffs and feeds (1,8)		Jummat Drycker Beverages (1,3)		Tupakkatuotteet Tobaksvaror Tobacco (0,2)		
		G 117	G 118	G 119	G 120	G 121	G 122	G 123	G 124	G 125	G 126									
1976 .....	106,8	103,8	113,0	108,9	106,1	107,3	111,7	128,9	112,3	119,6										
1977 .....	116,6	110,6	130,4	118,0	106,9	117,7	124,1	181,8	121,1	132,2										
1978 .....	122,1	114,7	136,3	126,7	110,7	122,7	128,3	177,7	128,4	141,6										
1979 .....	134,0	127,8	146,4	136,5	130,5	135,0	133,7	175,6	132,5	141,6										
1980 .....	155,3	152,1	164,1	149,4	143,6	154,7	149,8	194,7	148,0	148,0										
	1980	1981	1980	1981	1980	1981	1980	1981	1980	1981	1980	1981	1980	1981	1980	1981	1980	1981		
I .....	143,1	165,6	138,1	163,3	153,8	173,4	142,7	157,2	137,3	148,0	143,7	163,9	139,0	160,1	188,8	196,9	140,0	159,4	147,5	162,4
II .....	145,8		140,5		157,3		144,9		145,1		146,7		140,1		197,0		139,1		148,2	
III .....	150,5		147,7		157,7		146,7		152,3		150,6		140,7		191,3		139,1		148,2	
IV .....	153,0		151,0		159,1		148,0		148,7		151,9		142,2		193,2		139,8		148,2	
V .....	155,0		152,6		162,3		148,4		144,2		154,1		147,9		193,4		147,7		148,2	
VI .....	155,7		152,9		164,0		149,2		136,9		155,0		150,0		194,3		147,5		148,2	
VII .....	157,1		154,0		166,3		149,3		135,3		156,6		150,6		197,8		147,8		148,2	
VIII .....	157,8		154,4		167,9		150,0		136,7		157,5		153,6		198,2		148,3		147,9	
IX .....	160,2		157,6		169,0		151,1		144,1		158,8		155,5		199,8		154,7		147,9	
X .....	160,8		157,9		169,6		153,0		145,5		159,4		158,1		193,8		154,9		147,9	
XI .....	161,8		158,7		170,9		154,1		147,8		160,6		159,7		194,5		158,5		147,9	
XII .....	162,8		159,9		171,4		155,5		149,6		161,7		159,9		194,5		158,7		147,9	

Vuosi ja kuukausi År och månad Year and month	Tavararyhmät (TOL) — Varugrupper (NI) — Commodity groups (SIC)																	
	Tekstiilit Textilier Textiles (3,2)		Vaatteet Kläder Clothes (2,2)		Nahat, turkkeet ja nahka- tuotteet Läder och pälsvaror Leather and fur products (0,3)		Kengät Skor Shoes (0,5)		Puutavarat ja -teokset Trävaror Lumber and wood products (4,6)		Kalusteet (ei metallia) Inredning (icke av metall) Furniture (non-metallic) (1,0)		Sella- ja paperiteoll. tuotteet Massa, paper och pappers- varor Pulp, paper and allied products (15,8)		Graafiset tuotteet Grafiska produkter Prints and published products (3,9)		Kemikaalit Kemikalier Chemicals (5,0)	
	G 127	G 128	G 129	G 130	G 131	G 132	G 133	G 134	G 135									
1976 .....	104,6	107,8	119,2	108,5	116,7	109,6	97,1	121,5	90,9									
1977 .....	114,5	119,7	126,7	120,4	127,8	122,7	99,3	160,6	92,0									
1978 .....	120,9	132,1	140,9	129,2	129,5	133,5	98,3	174,0	93,7									
1979 .....	134,2	147,2	165,0	135,2	144,5	146,7	110,8	194,7	106,3									
1980 .....	147,3	165,5	175,7	148,4	172,8	172,4	126,9	216,5	124,4									
	1980	1981	1980	1981	1980	1981	1980	1981	1980	1981	1980	1981	1980	1981	1980	1981	1980	1981
I .....	138,3	155,4	153,0	177,7	177,4	165,6	138,7	151,4	157,9	181,6	161,7	188,3	119,2	134,9	202,1	227,6	116,2	132,6
II .....	141,2		157,4		177,9		142,6		161,2		164,3		121,8		207,3		119,0	
III .....	144,0		160,1		178,5		149,3		164,5		165,2		123,0		207,6		120,9	
IV .....	144,5		160,4		180,8		149,5		168,3		165,2		124,9		212,2		124,1	
V .....	145,8		159,6		184,3		149,3		171,1		168,4		126,0		213,2		124,3	
VI .....	147,4		162,2		175,5		149,3		173,7		171,1		126,0		215,9		125,0	
VII .....	147,9		168,7		177,2		149,3		176,2		175,0		127,5		223,7		127,5	
VIII .....	149,2		171,2		174,0		150,2		178,7		173,9		128,9		224,0		126,3	
IX .....	153,6		175,5		172,0		152,5		179,4		177,2		130,2		222,2		125,7	
X .....	151,6		172,6		173,1		149,5		180,2		177,3		130,8		223,0		127,3	
XI .....	152,2		172,8		168,8		150,1		181,8		182,2		131,9		223,4		127,8	
XII .....	152,2		172,6		168,6		150,5		180,1		187,8		132,5		224,1		128,4	

Ks. huomautusosasto vuoden ensimmäisessä numerossa — Se noravdelningen i häfte 1 — See note section in the January issue.

## 39. Teollisuuden tuottajahintaindeksi (jatk.) — Producentprisindex för industrin (forts.) — Producer price index for manufactured products (cont.)

Vuosi ja kuukausi År och månad Year and month	Tavararyhmät (TOL) — Varugrupper (NI) — Commodity groups (SIC)																			
	352		353		354		355		356		361		362		369		371		372	
	Muut kemialliset tuotteet Andra kemiska produkter Other chemical products (1.4)		Maaöljytuotteet Petroleum tuotteet Petroleum products (4.0)		Muut öljy- ja kivihiljituotteet Andra petroleum- och kol tuotteet Miscellaneous products of petroleum and coal (0.4)		Kumituotteet Gummi- ja kumituotteet Rubber products (0.5)		Muovituotteet Plastivarot Plastic products (0.8)		Positiiviset ja saviastiat Varot av porslän och lera Chinaware and pottery (0.1)		Lasituotteet Glasi- ja lasituotteet Glass products (0.4)		Muut savi- ja kivi tuotteet Andra ler- och sten tuotteet Other nonmetallic mineral products (2.3)		Rauta, teräs ja ferrosotokset Järn, stål och ferrolegeringar Iron, steel and ferrous alloys (4.3)		Muut metallit Ike-järmetalleer Non-ferrous metals (1.8)	
G 136		G 137		G 138		G 139		G 140		G 141		G 142		G 143		G 144		G 145		
1976 .....	108,2		110,5		108,0		111,0		107,1		113,5		111,3		113,4		98,7		104,4	
1977 .....	117,2		125,9		118,4		120,6		117,1		128,8		121,4		127,3		98,7		108,1	
1978 .....	123,5		133,8		133,1		129,3		120,6		135,2		125,4		134,3		104,7		113,0	
1979 .....	133,0		164,5		142,0		144,3		137,0		143,9		132,1		143,8		117,9		148,7	
1980 .....	151,5		254,4		168,8		169,9		154,7		151,3		147,2		160,6		129,7		159,3	
	1980	1981	1980	1981	1980	1981	1980	1981	1980	1981	1980	1981	1980	1981	1980	1981	1980	1981	1980	1981
I .....	142,4	161,2	199,1	286,7	153,6	182,4	163,3	184,7	147,1	157,1	144,6	157,9	142,3	156,3	149,9	175,0	123,2	132,4	155,3	157,8
II .....	143,8		201,5		157,2		163,3		149,7		149,2		143,5		152,2		127,8		166,2	
III .....	145,8		257,6		163,3		163,4		151,3		149,2		146,7		151,1		129,3		170,3	
IV .....	146,0		255,5		163,2		163,4		151,8		150,0		147,9		156,7		129,7		163,3	
V .....	148,1		266,3		165,7		166,6		155,6		150,0		147,6		158,9		130,6		159,6	
VI .....	151,6		265,9		169,1		166,7		156,0		148,5		147,5		159,7		131,1		156,6	
VII .....	153,2		266,0		169,8		170,1		156,6		148,5		147,8		163,8		131,2		158,2	
VIII .....	155,7		265,1		170,1		172,8		155,2		149,0		146,2		162,2		130,7		157,9	
IX .....	157,6		265,1		175,0		176,3		157,7		156,1		147,4		163,4		130,7		157,3	
X .....	157,6		265,4		175,3		176,4		157,9		156,3		148,1		164,6		130,2		154,0	
XI .....	157,7		266,1		179,6		176,4		157,9		156,3		150,5		170,1		130,6		154,7	
XII .....	158,7		279,1		183,4		179,8		159,8		157,9		150,7		169,3		131,0		158,6	

Vuosi ja kuukausi År och månad Year and month	Tavararyhmät (TOL) — Varugrupper (NI) — Commodity groups (SIC)														Markkinointialue Marknadsområde Marketing area			
	381		382		383		384		385		39		4		Kotimarkkinatavarat Hemmamarknadsvaror Domestic goods (76,4)		Vientavarat Exportvaror Export goods (23,6)	
	Metallituotteet Metallivarot Fabricated metal products (3.7)		Koneet ja laitteet (ei sähkök.) Maskiner och apparater (icke elektr.) Machinery except electrical (6.1)		Sähkötekniset koneet ja laitteet. Elektrotekniska maskiner och apparater Electrical machinery, equipment and supplies (3.5)		Kulkuneuvot Transportmedel Transport equipment (5.0)		Hienomekaaniset tuotteet Finnmekaniska produkter Instruments and related products (0.3)		Muut teollisuustuotteet Andra industri tuotteet Miscellaneous manufactured products (0.4)		Sähkö, kaasu, lämpö ja vesit. El, gas, värme och vatten Electricity, gas, heat and water (10.3)		G 153		G 154	
G 146		G 147		G 148		G 149		G 150		G 151		G 152		G 153		G 154		
1976 .....	107,4		111,7		104,7		114,5		99,7		109,4		102,2		107,5		104,6	
1977 .....	115,5		121,2		110,1		128,7		102,2		119,6		103,6		117,9		112,6	
1978 .....	122,6		128,6		115,6		139,7		108,5		129,3		118,0		123,2		118,6	
1979 .....	135,5		137,8		120,7		152,7		115,3		153,4		126,2		134,9		131,1	
1980 .....	150,5		150,4		132,0		163,7		121,3		205,6		160,8		158,1		146,2	
	1980	1981	1980	1981	1980	1981	1980	1981	1980	1981	1980	1981	1980	1981	1980	1981	1980	1981
I .....	144,5	157,7	143,6	157,7	127,5	137,6	155,1	170,9	116,2	124,9	182,7	211,2	138,7	180,4	144,7	169,5	137,9	153,2
II .....	145,9		146,4		128,1		158,9		118,6		218,1		138,7		147,3		140,9	
III .....	147,0		148,4		129,0		160,8		121,3		222,8		148,8		152,6		143,6	
IV .....	148,0		148,7		130,0		162,1		121,2		233,4		162,9		155,7		144,5	
V .....	149,7		149,8		132,0		162,2		131,3		202,6		163,0		158,0		145,1	
VI .....	149,7		150,2		132,4		164,2		121,3		202,0		162,7		158,8		145,9	
VII .....	150,1		150,4		132,7		164,3		121,3		202,7		162,7		159,9		147,9	
VIII .....	151,0		150,9		132,8		165,2		121,8		199,5		162,0		160,8		148,2	
IX .....	153,6		152,1		133,4		166,0		122,4		199,6		172,9		163,7		149,0	
X .....	154,8		153,3		135,4		167,5		123,4		199,4		172,7		164,3		149,3	
XI .....	155,1		154,6		135,3		168,9		123,5		205,5		172,2		165,1		150,9	
XII .....	155,9		156,4		135,3		169,7		123,5		208,8		172,1		166,2		151,5	

## 40. Tuontihintaindeksi — Importprisindex — Import price index

1975 = 100. Ryhmien painot ilmoitettu suluissa — Gruppvikterna angivna inom parentes — Group weights in parentheses

Vuosi ja kuukausi År och månad Year and month	Tavararyhmät (TOL) — Varugrupper (NI) — Commodity groups (SIC)															
	Kokonaisindeksi Totalindex		Raaka-aineet ja tuotanto- hyödykkeet Råvaror och produktions- färdigheter Raw materials and producers' goods		Kulustavarat Konsumtionsvaror		Investointivarat Investeringsvaror		1 Maa-, metsä- ja kalatalous- tuotteet Jordbruks-, skogsbruks- och fiskeriprodukter Agricultural, forestry and fishing products		2 Kivainainetuotteet Malmer och andra mineraliska ämnen Minerals		3 Teollisuustuotteet Industriprodukter Manufactured goods		31 Elintarvikkeet, rehut luomat ja tupakka Livsmedel, foder, drycker och tobak Foodstuffs, feeds, beverages and tobacco	
	(100,0)	(66,9)	(18,2)	(14,9)	(6,2)	(15,1)	(78,2)	(4,6)	G 155	G 156	G 157	G 158	G 159	G 160	G 161	G 162
1976 .....	105,7	105,1	106,4	107,6	112,2	105,7	105,2	85,4								
1977 .....	117,7	117,4	120,1	116,4	141,4	115,8	115,9	99,3								
1978 .....	132,5	129,8	139,1	136,5	154,9	122,1	132,4	113,0								
1979 .....	149,5	150,5	148,2	146,5	151,3	145,2	149,9	121,4								
1980 .....	176,0	184,6	158,5	158,5	172,0	237,3	164,1	142,3								
	1980	1981	1980	1981	1980	1981	1980	1981	1980	1981	1980	1981	1980	1981	1980	1981
I .....	163,4	185,3	169,2	195,7	153,3	163,3	149,5	166,3	165,9	172,0	183,2	261,0	158,9	171,3	129,5	157,9
II .....	164,8		170,8		154,1		150,6		167,2		187,3		160,3		129,9	
III .....	169,2		175,9		156,0		155,1		172,6		208,8		161,6		130,7	
IV .....	175,2		184,6		156,7		155,0		175,0		244,2		161,4		131,3	
V .....	176,5		186,1		157,2		157,0		174,9		246,0		162,7		133,4	
VI .....	178,3		188,2		158,4		157,9		175,5		253,8		163,5		133,2	
VII .....	180,5		190,4		159,6		161,6		173,7		259,0		165,5		156,4	
VIII .....	179,6		188,8		159,9		162,4		175,1		249,2		166,1		154,4	
IX .....	178,9		187,6		160,5		162,0		172,6		249,5		165,3		154,5	
X .....	180,0		188,9		161,4		162,6		173,8		252,6		166,0		151,9	
XI .....	181,3		190,4		162,3		164,0		167,4		254,3		167,9		151,5	
XII .....	183,7		194,0		162,0		163,8		170,1		260,2		169,6		151,2	

Vuosi ja kuukausi År och månad Year and month	Tavararyhmät (TOL) — Varugrupper (NI) — Commodity groups (SIC)													
	32		321		322		33		34		35		351	
	Tekstiilit, vaatteet ja nahkatuotteet Textilier, kläder och lädervaror Textiles, clothes and leather products		Tekstiilit Textilier Textiles		Vaatteet Kläder Clothes		Puutavarat, -teokset ja kalusteet Trävaror och inredning Lumber, wood products, furniture and fixtures		Paperi- ja graafisen teollisuuden tuotteet Massa, paper och grafiska produkter Pulp, paper, prints and published products		Kemialliset, öljy, kumi, ja muovituotteet Kemiska, petroleum-, gummi och plastprodukt. Chemical, petroleum, rubber and plastic products		Kemikaalit Kemikalier Chemicals	
(6,4)	(5,0)	(0,6)	(1,0)	(1,2)	(16,2)	(5,8)	G 163	G 164	G 165	G 166	G 167	G 168	G 169	
1976 .....	106,4	105,9	98,0	105,9	104,1	103,9	100,5							
1977 .....	118,3	116,5	112,7	108,6	118,8	113,3	104,2							
1978 .....	135,0	132,4	141,2	113,4	134,6	122,7	112,6							
1979 .....	148,0	144,0	150,6	117,3	143,8	163,4	132,5							
1980 .....	163,9	160,5	174,1	128,1	172,4	187,4	155,0							
	1980	1981	1980	1981	1980	1981	1980	1981	1980	1981	1980	1981	1980	1981
I .....	158,8	169,2	153,8	165,7	166,7	181,5	118,2	136,8	150,6	181,9	187,7	198,9	147,0	153,5
II .....	159,7		155,5		167,5		119,2		165,7		188,9		143,7	
III .....	161,8		158,6		167,5		124,5		169,4		186,3		156,5	
IV .....	162,4		159,3		167,5		124,6		171,0		184,5		158,2	
V .....	161,0		158,1		165,0		130,3		170,9		188,0		158,4	
VI .....	162,3		158,2		177,0		130,4		170,8		188,8		158,6	
VII .....	163,7		159,9		176,7		130,8		175,8		186,4		159,6	
VIII .....	167,1		164,3		178,3		131,0		176,2		186,2		158,1	
IX .....	167,0		164,1		181,1		131,0		178,4		180,6		155,8	
X .....	166,8		163,5		180,8		132,1		179,1		183,6		154,3	
XI .....	167,7		164,8		180,8		132,5		180,1		190,4		152,7	
XII .....	168,3		165,7		180,9		132,9		180,9		196,8		152,2	

Ks. huomautusosasto vuoden ensimmäisessä numerossa — Se notavdelningen i häfte 1 — See note section in the January issue.

## 40. Tuontihintaindeksi (jatk.) — Importprisindex (forts.) — Import price index (cont.)

Vuosi ja kuukausi År och månad Year and month	Tavararyhmät (TOL) — Varugrupper (NI) — Commodity groups (SIC)															
	352		353		354		355		36		37		371		372	
	Muut kemialliset tuotteet Andra kemiska produkter Other chemical products (2,8)		Maadilyjalosteet Petroleumprodukter Petroleum products (4,3)		Muut öljy- ja kivihillituotteet Andra petroleum- och kolprodukter Miscellaneous products of petroleum and coal (1,4)		Kumituotteet Gummiavarot Rubber products (1,2)		Savi-, lasi-, ja kivi- tuotteet Ler-, glas- och stenprodukter Non-metallic mineral products (1,3)		Metallit Metaller Basic metals (7,1)		Rauta-, teräs ja ferroseokset Järn, stål och ferrolegeringar Iron, steel and ferrous alloys (5,6)		Muut metallit Icke-järnmetaller Non-ferrous metals (1,5)	
G 170		G 171		G 172		G 173		G 174		G 175		G 176		G 177		
1976 .....	105,4		109,5		96,8		105,2		108,0		102,9		98,8		117,8	
1977 .....	116,8		126,5		102,5		114,6		121,1		113,3		105,9		140,3	
1978 .....	124,2		138,6		107,2		125,3		140,9		120,7		112,5		150,6	
1979 .....	126,7		257,3		115,2		136,2		156,2		140,1		123,7		181,9	
1980 .....	135,4		291,9		158,4		149,3		171,5		150,8		136,8		202,3	
	1980	1981	1980	1981	1980	1981	1980	1981	1980	1981	1980	1981	1980	1981	1980	1981
I .....	130,8	139,5	314,0	325,1	147,7	169,4	139,2	167,2	163,5	177,6	148,2	149,8	133,6	138,3	201,9	192,1
II .....	135,5		311,8		148,5		142,6		163,9		150,8		135,0		208,5	
III .....	135,6		290,3		151,5		142,1		168,9		151,6		135,9		209,0	
IV .....	136,0		279,4		151,0		149,0		169,1		151,7		136,9		205,9	
V .....	135,5		290,5		157,4		148,9		171,1		150,1		136,1		201,5	
VI .....	135,3		293,0		158,8		149,1		171,2		151,4		138,3		199,6	
VII .....	134,1		281,5		160,7		150,8		172,3		150,2		136,6		200,4	
VIII .....	135,6		280,2		164,2		152,3		174,4		151,7		138,4		200,5	
IX .....	135,4		261,7		164,6		152,7		174,9		150,8		137,5		199,7	
X .....	137,0		274,3		165,0		152,5		176,1		150,6		137,1		200,4	
XI .....	137,4		300,7		165,5		156,1		176,6		151,1		137,7		200,3	
XII .....	137,0		325,7		165,5		156,1		176,2		151,5		138,3		199,6	

Vuosi ja kuukausi År och månad Year and month	Tavararyhmät (TOL) — Varugrupper (NI) — Commodity groups (SIC)															
	38		381		382		383		384		385		39		4 <sup>1)</sup>	
	Metalli- ja konepajatuotteet Metalli- och verkstadsprodukter Fabricated metal products, machinery and equipment (39,4)		Metallituotteet Metallivaror Fabricated metal products (3,7)		Koneet ja laitteet (ei sähkök.) Maskiner och apparater (icke elektr.) Machinery except electrical (14,1)		Sähkötekniset koneet ja laitteet Elektrotekniska maskiner och apparater Electrical machinery equipment and supplies (7,7)		Kulkuneuvot Transportmedel Transport equipment (11,7)		Hienomekaaniset tuotteet Finnmekaniska produkter Instruments and related products (2,3)		Muut teollisuustuotteet Andra industriprodukter Miscellaneous manufactured products (1,0)		Sähkö, kaasut, lämpö ja vesi El. gas, värme och vatten Electricity, gas, heat water (0,5)	
G 178		G 179		G 180		G 181		G 182		G 183		G 184		G 185		
1976 .....	108,1		104,4		110,4		104,3		108,7		110,1		106,5			
1977 .....	118,8		112,1		121,7		113,2		120,2		123,5		118,5			
1978 .....	140,3		131,8		147,0		127,2		142,9		142,8		146,1			
1979 .....	150,3		142,6		162,5		131,4		151,3		146,4		163,8			
1980 .....	159,6		148,3		174,7		137,0		161,4		152,1		176,8			
	1980	1981	1980	1981	1980	1981	1980	1981	1980	1981	1980	1981	1980	1981		
I .....	153,4	165,8	144,7	151,0	164,9	184,9	134,3	137,8	155,8	168,3	148,8	153,0	169,3	184,4		
II .....	154,5		145,5		166,8		135,3		156,3		149,4		171,2			
III .....	157,0		146,8		169,8		136,2		159,9		150,1		175,8			
IV .....	157,0		147,0		169,9		136,3		159,4		150,3		176,1			
V .....	158,3		146,8		173,4		136,4		159,4		151,8		176,3			
VI .....	159,1		148,4		174,4		136,5		160,3		151,8		176,5			
VII .....	161,0		149,0		177,1		137,2		163,0		152,3		176,4			
VIII .....	161,8		149,0		178,4		137,3		163,3		154,5		177,9			
IX .....	162,5		149,5		179,3		138,4		163,6		154,6		179,9			
X .....	162,8		150,4		179,9		138,6		163,9		154,4		181,5			
XI .....	163,6		151,1		181,3		138,6		164,8		153,3		180,2			
XII .....	164,2		150,9		181,3		138,6		166,6		153,6		180,9			

1) Indeksilukuja ei julkaista — Indextal publiceras ej — No index numbers are published.

## 41. Vientihintaindeksi — Exportprisindex — Export price index

1975 = 100. Ryhmien painot ilmoitettu suluisissa — Gruppvikterna angivna inom parentes — Group weights in parentheses

Vuosi ja kuukausi År och månad Year and month	Tavararyhmät (TOL) — Varugrupper (NI) — Commodity groups (SIC)															
	Kokonaisindeksi Totalindex		Raaka-aineet ja tuotanto- hyödykkeet Ärvaror och produktions- föremålen Raw materials and producers' goods		Kuluttavaroit Konsumtionsvaror Consumers' goods		Investointitavarat Investeringsvaror Investment goods		1 Maa-, metsä- ja kala- taloustuotteet Jordbruks-, skogsbruks- och fiskeriprodukter Agricultural, forestry and fishing products		2 Kavannaisuutteen Mätmer och andra mineraaliska ämnen Minerals		3 Teollisuustuotteet Industriprodukter Manufactured goods		31 Elintarvikkeet, rehut Inomat ja tupakka Livsmedel, foder, drycker och tobak Foodstuffs, feeds, beverages and tobacco	
	(100,0)		(62,6)		(20,6)		(16,8)		(1,8)		(0,3)		(97,9)		(3,2)	
	G 186	G 187	G 188	G 189	G 190	G 191	G 192	G 193								
1977 .....	112,7	110,8	114,4	118,7	145,7	92,3	112,2	94,3								
1978 .....	119,3	115,6	123,4	128,2	181,1	107,2	118,2	107,5								
1979 .....	133,0	132,0	131,9	138,2	266,3	113,9	130,6	107,1								
1980 .....	148,0	147,7	147,0	150,4	267,7	135,2	145,9	132,8								
	1980	1981	1980	1981	1980	1981	1980	1981	1980	1981	1980	1981	1980	1981	1980	1981
I .....	140,7	154,6	141,1	153,3	137,3	156,4	143,7	157,2	319,1	244,6	143,9	134,8	137,4	153,0	116,2	154,6
II .....	143,3		143,5		141,6		144,7		297,3		143,9		140,4		123,8	
III .....	145,9		146,7		142,3		147,4		291,4		143,9		143,3		123,4	
IV .....	146,8		147,0		144,1		149,0		291,5		146,2		144,1		125,5	
V .....	146,6		146,5		144,8		149,4		251,7		146,2		144,7		125,7	
VI .....	147,3		146,8		146,7		150,1		251,6		125,7		145,5		133,0	
VII .....	149,4		149,4		148,6		150,2		251,5		114,6		147,6		133,8	
VIII .....	149,8		149,3		149,9		151,2		251,4		108,1		148,0		138,6	
IX .....	150,5		149,6		151,5		152,5		251,6		131,1		148,7		139,2	
X .....	150,6		149,7		150,6		154,2		251,6		134,7		148,8		139,9	
XI .....	152,3		151,1		153,4		155,4		251,8		149,0		150,5		146,8	
XII .....	152,9		151,8		153,3		156,7		252,0		134,5		151,2		147,2	

Vuosi ja kuukausi År och månad Year and month	Tavararyhmät (TOL) — Varugrupper (NI) — Commodity groups (SIC)													
	32		321		322		33		33111		33119		34	
	Tekstiilit, vaatteet ja nahkatuotteet Textilier, kläder och lädervaror Textiles, clothes and leather products		Tekstiilit Textilier Textiles		Vaatteet Kläder Clothes		Puutavaraat, -teokset ja kalusteet Trävaror och inredning Lumber, wood products, furniture and fixtures		Sahatut ja höylätyt puutavaraat Sågade och hyvlade trävaror Sawn and planed wood products		Puulevyt Träskivor Wooden boards		Paperi- ja graafisen teollisuuden tuotteet Massa, paperi och grafiska produkter Pulp, paper, prints and published products	
	G 194	G 195	G 196	G 197	G 198	G 199	G 200							
1977 .....	118,6	115,8	121,4	133,1	137,7	129,5	102,4							
1978 .....	129,9	125,0	133,5	136,5	139,2	131,6	105,6							
1979 .....	140,4	131,0	150,3	157,0	164,6	145,9	115,5							
1980 .....	153,3	138,2	168,7	186,9	199,8	167,4	129,4							
	1980	1981	1980	1981	1980	1981	1980	1981	1980	1981	1980	1981	1980	1981
I .....	143,9	162,1	131,8	143,5	155,7	183,6	172,2	193,3	183,0	201,1	157,2	179,4	121,4	137,3
II .....	147,5		134,0		161,3		175,3		187,3		158,5		124,5	
III .....	149,2		135,7		161,3		179,7		192,4		163,5		126,7	
IV .....	150,7		138,5		161,4		181,9		194,6		163,8		128,0	
V .....	150,5		140,2		159,3		186,7		200,3		164,0		127,8	
VI .....	152,3		139,2		165,7		189,3		204,7		164,4		127,6	
VII .....	156,8		140,2		174,8		191,4		206,5		166,4		130,1	
VIII .....	157,7		139,9		177,2		191,7		206,6		170,6		131,8	
IX .....	159,9		138,8		183,4		193,0		206,6		173,8		132,1	
X .....	156,8		140,7		174,4		194,0		207,1		175,7		132,3	
XI .....	157,5		140,7		175,1		195,5		206,7		175,7		134,3	
XII .....	156,2		138,9		174,5		192,0		201,3		174,7		136,1	

Ks. huomautusosasto vuoden ensimmäisessä numerossa — Se notavdelningen i häfte 1 — See note section in the January issue.

## 41. Vientihintaindeksi (jatk.) — Exportprisindex (forts.) — Export price index (cont.)

Vuosi ja kuukausi År och månad Year and month	Tavararyhmät (TOL) — Varugrupper (NI) — Commodity groups (SIC)															
	34111		34112		35		3511		3513		36		37		371	
	Selluloosat. Cellulosa Pulp (6,9)		Paperit ja kartongit Paper and kartong Paper and paperboard (22,1)		Kemialliset, öljy-, kumi-, ja muovituotteet Kemiska, petroleum-, gummi och plastprodukt. Chemical, petroleum, rubber and plastic products (5,4)		Teollisuuskemikaalit Industrikemikalier Basic chemicals (1,7)		Tekoväidut, kumiit ja muovaineet Konstfibrer, syntetiskt gummi och plaster Synthetic fibres, rubber and plastic materials (1,5)		Savi-, lasi- ja kivituoitteet Ler-, glas- och stenprodukter Non-metallic mineral products (0,8)		Metallit Metaller Basic metals (6,0)		Rauta, teräs ja ferroceokset Järn, stål och ferrolegeringar Iron, steel and ferrous alloys (3,0)	
G 201		G 202		G 203		G 204		G 205		G 206		G 207		G 208		
1976.....	96,7		94,9		102,3		94,0		101,2		112,9		101,7		98,2	
1977.....	91,1		104,0		109,4		95,7		105,6		123,9		104,5		99,1	
1978.....	79,9		111,4		113,8		94,6		111,0		144,2		110,3		105,3	
1979.....	97,6		119,7		134,5		103,2		143,0		149,6		134,5		122,1	
1980.....	117,3		132,5		157,7		133,6		161,6		160,0		142,2		132,3	
	1980	1981	1980	1981	1980	1981	1980	1981	1980	1981	1980	1981	1980	1981	1980	1981
I.....	112,1	124,5	123,2	139,5	148,7	162,5	120,0	140,4	158,1	159,1	156,2	161,9	136,5	147,5	125,7	136,9
II.....	112,1		127,6		153,4		117,7		166,3		158,4		138,6		128,3	
III.....	112,1		130,4		162,4		118,3		167,3		159,1		144,1		136,5	
IV.....	111,5		132,7		158,4		132,7		167,7		162,1		142,4		130,3	
V.....	111,5		131,9		158,6		131,1		168,2		161,8		143,1		131,6	
VI.....	111,5		131,6		158,2		132,9		167,3		160,6		143,5		133,3	
VII.....	122,8		132,2		164,2		145,9		169,9		158,8		147,1		136,0	
VIII.....	122,8		134,4		154,9		142,1		154,2		160,1		144,3		135,3	
IX.....	122,8		135,0		154,7		140,2		153,1		160,1		142,5		133,1	
X.....	122,8		134,9		158,5		142,0		155,3		160,3		138,0		131,7	
XI.....	122,8		138,2		159,6		139,4		155,9		160,7		141,0		134,2	
XII.....	122,8		138,4		161,1		140,4		156,1		162,2		144,8		132,0	

Vuosi ja kuukausi År och månad Year and month	Tavararyhmät (TOL) — Varugrupper (NI) — Commodity groups (SIC)													
	372		38		381		382		383		384		39	
	Muut metallit (ei rautaa) Non-ferrous metals (3,0)		Metalli- ja konepajatuotteet Metall- och verksädsprodukter Fabricated metal products, machinery and equipment (26,2)		Metallituotteet Metallvaror Fabricated metal products (3,2)		Koneet ja laitteet (ei sähköä.) Maskiner och apparater (icke elektr.) Machinery except electrical (7,2)		Sähkötekniset koneet ja laitteet Elektrotekniska mas- kiner och apparater Electrical machinery, equipment and supplies (4,3)		Kulkuneuvot Transportmedel Transport equipment (11,0)		Muut teollisuustuotteet Å andra industriprodukter Miscellaneous manu- factured products (0,7)	
G 209		G 210		G 211		G 212		G 213		G 214		G 215		
1976.....	105,1		108,8		109,0		111,5		104,0		109,2		113,6	
1977.....	109,8		117,9		116,0		123,0		109,4		119,3		124,5	
1978.....	115,2		126,8		125,3		130,3		116,2		129,8		122,7	
1979.....	146,4		137,5		135,5		138,3		120,6		145,0		135,0	
1980.....	151,7		148,1		145,5		147,6		126,8		158,5		153,9	
	1980	1981	1980	1981	1980	1981	1980	1981	1980	1981	1980	1981	1980	1981
I.....	147,0	157,8	142,3	153,3	140,8	149,1	142,2	153,6	125,8	126,3	150,4	166,0	146,2	161,0
II.....	148,5		144,4		142,2		144,3		126,5		153,3		147,3	
III.....	151,5		146,3		142,4		146,7		126,7		155,8		149,4	
IV.....	154,1		147,1		144,4		146,3		126,5		157,4		148,7	
V.....	154,1		147,5		145,0		147,3		126,7		157,5		149,5	
VI.....	153,4		147,9		145,4		147,1		127,2		158,4		157,1	
VII.....	157,9		147,9		145,4		147,4		126,8		158,3		157,1	
VIII.....	153,1		148,8		146,5		147,5		127,1		159,7		156,7	
IX.....	151,5		149,7		148,3		148,6		127,0		160,8		157,0	
X.....	144,1		150,8		148,5		150,6		127,2		161,9		159,0	
XI.....	147,6		151,6		148,9		151,2		127,3		163,4		159,1	
XII.....	157,1		152,5		148,8		152,5		127,3		164,5		159,7	

42. Tukkuhintaaindeksi — Partiprisindex — Wholesale price index  
1949 = 100. Ryhmien painot ilmoitettu suluisissa — Gruppvikterna angivna inom parentes — Group weights in parentheses

Vuosi ja kuukausi År och månad Year and month	Kokonaisindeksi Totalindex Total index	Tavararyhmä (SITC) — Varugrupp (SITC) — Commodity group (SITC)														1 Juomat ja tupakka Drycker och tobak Beverages and tobacco		
		0 Elintarvikkeet Livsmedel Food		Siitä — Därav — Of which														
		01 Liha ja lihatuotteet Kött och köttvaror Meat and meatpreparations	02 Maitotaloustuotteet ja munat Mjölk- och mejeriprodukter samt ägg Dairy products and eggs	04 Vilja ja viljatuotteet Spannmål och spannmålsprodukter Cereals and cereal preparations	05 Hedelmät ja keittiökasvit Fruktar och köksväxter Fruits and vegetables	06 Sokeri ja sokerivalmisteet Socker och sockervaror Sugar and sugar preparations	07 Kahvi, tee, kaakao ja suklaa Kaffe, te, kakao och choklad Coffee, tea, cocoa and chocolate											
<sup>1)</sup> (100,00) <sup>2)</sup> (100,00)	(19,15) (28,68)	(2,74) (3,28)	(2,92) (8,80)	(1,49) (5,02)	(0,65) (1,59)	(0,99) (2,68)	(0,97) (3,31)							(1,08) (3,95)				
	G 216	G 217	G 218	G 219	G 220	G 221	G 222	G 223							G 224			
1976 .....	626	606	706	539	720	783	705	222							686			
1977 .....	692	678	796	604	808	737	713	335							751			
1978 .....	727	703	830	635	838	786	711	327							833			
1979 .....	791	736	861	670	896	865	716	325							908			
1980 .....	919	830	949	734	1 029	984	1 077	371							991			
	1980	1981	1980	1981	1980	1981	1980	1981	1980	1981	1980	1981	1980	1981	1980	1981		
I	849	983	781	887	907	987	688	780	955	1 126	911	988	824	1 386	374	350	947	1 048
II	859		783		909		686		956		921		931		385		950	
III	882		787		917		686		960		970		837		379		956	
IV	899		792		921		700		965		983		840		381		959	
V	912		817		944		736		981		984		971		381		998	
VI	919		822		952		740		994		1 010		985		378		1 002	
VII	934		833		957		741		998		1 014		1 243		374		1 002	
VIII	939		848		962		745		1 075		1 019		1 243		373		1 003	
IX	947		857		965		758		1 088		995		1 312		370		1 012	
X	957		881		983		767		1 118		1 015		1 274		357		1 011	
XI	963		878		987		780		1 127		995		1 276		347		1 026	
XII	971		881		987		780		1 127		988		1 282		349		1 028	

Vuosi ja kuukausi År och månad Year and month	Tavararyhmä (SITC) — Varugrupp (SITC) — Commodity group (SITC)																		
	2 Raaka-aineet (syötäväksi kelpaamattomat) Råvaror (icke ätbara) Crude materials (inedible)		Siitä — Därav Of which				3 Kivennäispoltoaineet, kivennäisöljyt, kaasut, sähkövirta ja vesi Mineraliska bränslen, mineraloljor, gas, elström och vatten Mineral fuels, lubricants, gas, electric energy and water		Siitä — Därav Of which				4 Kasviöljyt ja rasvat Vegetabiliska oljor och fetter Vegetable oils and fats		5 Kemian teollisuuden tuotteet Produkter av kemisk industri Chemicals				
			24 Puu-tavarat Trävaror Wood	25 Paperi-vanuke Pappers-massa Pulp	26 Tekstiili-kuidut Textil-fibrer Textile fibres			31 a Kivennäis-polttoaineet ja kivennäis-öljyt Mineraliska bränslen och mineraloljor Mineral fuels and oils	31 b Kaasu, sähkövirta ja vesi Gas, elström och vatten Gas, electric energy and water										
		(9,71) (16,03)	(5,08) (10,69)	(3,01) (1,81)	(0,12) (1,44)	(13,68) (3,93)	(6,50) (2,36)	(7,18) (1,57)							(5,30) (4,20)				
		G 225	G 226	G 227	G 228	G 229	G 230	G 231							G 233				
1976 .....		802	907	790	438	596	685	462							462				
1977 .....		842	972	723	480	673	776	518							523				
1978 .....		824	955	625	482	746	877	548							576				
1979 .....		895	1 029	814	524	837	1 039	575							636				
1980 .....		1 047	1 246	965	566	1 172	1 552	737							724				
		1980	1981	1980	1981	1980	1981	1980	1981	1980	1981	1980	1981	1980	1981	1980	1981		
I		958	1 129	1 114	1 375	901	1 023	545	569	934	1 310	1 286	1 729	631	828	424	407	681	764
II		973		1 127		928		559		937		1 290		632		428		692	
III		985		1 132		929		562		1 093		1 465		676		420		709	
IV		1 002		1 148		957		558		1 183		1 560		749		412		718	
V		1 011		1 155		980		565		1 203		1 603		750		405		722	
VI		1 006		1 157		976		566		1 214		1 630		748		404		727	
VII		1 090		1 345		974		568		1 216		1 636		748		412		735	
VIII		1 088		1 333		971		580		1 201		1 605		746		408		737	
IX		1 096		1 339		980		568		1 226		1 590		794		397		739	
X		1 109		1 357		990		581		1 234		1 610		793		390		742	
XI		1 117		1 370		996		577		1 245		1 637		791		393		744	
XII		1 122		1 371		1 001		568		1 277		1 708		791		404		746	

Ks. huomautusosasto vuoden ensimmäisessä numerossa — Se notavdelningen i häfte 1 — See note section in the January issue.

<sup>1)</sup> 1. 6. 1979—  
<sup>2)</sup> —31. 5. 1979.

## 42. Tukkuhintaindeksi (jatk.) — Partiprisindex (forts.) — Wholesale price index (cont.)

Vuosi ja kuukausi År och månad Year and month	Tavararyhmä (SITC) — Varugrupp(SITC) — Commodity group(SITC)																	
	6 Valmistetut teokset Bearbetade varor Manufactured goods		Siitä — Därav — Of which										7 Koneet ja laitteet sekä kuljetusvälineet Maskiner och apparater samt transportmedel Machinery and transport equipment		Siitä — Därav — Of which			
			64 Paperi ja pahvi sekä niistä valmistetut teokset Papper, papp och varor därav Paper, paper-board and manufactures thereof		65 Langat ja kudemat Garn och vävnader Yarn and fabrics		66 Teokset muista kivennäisaineista kuin metallista Varor av mineraliska ämnen utom metaller Non-metallic mineral manufactures		68 Epäjalot metallit Oädla metaller Base metals		69 Metalliteokset Arbeten av metall Manufactures of metals						71 Koneet ja laitteet (ei sähkökoneet) Maskiner och apparater (andra än elektriska) Machinery (other than electric)	
(14,29) (21,79)	(2,13) (2,06)	(2,35) (6,59)	(1,93) (2,68)	(4,46) (5,89)	(1,87) (2,68)	(13,94) (12,20)	(6,58) (4,90)	(3,43) (3,13)	G 234	G 235	G 236	G 237	G 238	G 239	G 240	G 241	G 242	
1976 .....	522	589	454	572	507	558	656	831	432									
1977 .....	575	640	503	629	520	645	749	974	498									
1978 .....	614	671	518	697	579	689	825	1 098	525									
1979 .....	677	763	540	769	696	733	900	1 202	561									
1980 .....	755	878	594	862	774	796	971	1 303	604									
	1980	1981	1980	1981	1980	1981	1980	1981	1980	1981	1980	1981	1980	1981	1980	1981	1980	1981
I	720	788	834	937	561	622	809	933	746	776	774	832	927	1 015	1 240	1 371	579	624
II	736		842		572		819		779		779		939		1 261		583	
III	744		940		584		841		786		784		952		1 277		591	
IV	745		845		583		844		779		788		955		1 279		596	
V	748		861		583		854		775		790		963		1 295		602	
VI	752		871		590		858		774		792		970		1 302		605	
VII	756		878		593		876		773		793		978		1 314		607	
VIII	762		897		605		870		776		796		981		1 320		609	
IX	770		917		618		876		777		806		988		1 327		616	
X	771		925		608		882		775		814		994		1 331		623	
XI	776		919		613		907		774		816		999		1 344		621	
XII	777		908		616		904		778		821		1 004		1 351		621	

Vuosi ja kuukausi År och månad Year and month	Tavararyhmä (SITC) — Varugrupp(SITC) — Commodity group(SITC)															
	73 Kuljetusneuvot Transportmedel Transport equipment		8 Erinäiset valmiit tavarat Diverse färdiga varor Miscellaneous manufactured articles		Metallit ja metalliteollisuustavarat Metaller och metallindustri-varor Manufacture of metals and metal products		Käyttötarkoitus — Användnings-syfte — Purpose						Alkuperä — Ursprung — Origin			
							1 Tuotantohyödykkeet Produktionsföremånen Producers' goods		2 Koneet ja laitteet sekä kuljetusvälineet Maskiner och apparater samt transportmedel Machinery and transport equipment		3 Kulutus-hyödykkeet Konsumtionsföremånen Consumers' goods		1 Kotimaiset tavarat Inhemiska varor Domestic goods		2 Tuontitavarat Importerade varor Imported goods	
(3,93) (4,17)	(6,45) (8,52)	(20,27) (21,02)	(56,74) (51,29)	(23,55) (9,39)	(19,71) (38,82)	(77,86) (38,30)	(22,14) (20,70)	G 243	G 244	G 245	G 246	G 247	G 248	G 249	G 250	
1976 .....	617	681	597	614	707	621	646	548								
1977 .....	673	767	667	667	804	695	713	610								
1978 .....	730	816	735	691	890	732	740	675								
1979 .....	801	877	815	764	980	778	799	758								
1980 .....	857	985	886	918	1 099	863	925	892								
	1980	1981	1980	1981	1980	1981	1980	1981	1980	1981	1980	1981	1980	1981	1980	1981
I	819	894	921	1 035	849	919	835	990	1 031	1 171	815	908	852	994	827	941
II	830		950		865		844		1 045		828		865		835	
III	845		959		876		873		1 059		831		887		857	
IV	845		971		876		904		1 067		837		900		886	
V	845		970		881		917		1 079		851		915		893	
VI	854		978		885		921		1 097		860		922		902	
VII	864		1 002		890		936		1 111		871		937		915	
VIII	866		1 006		893		936		1 124		883		945		911	
IX	870		1 010		899		949		1 127		888		957		908	
X	875		1 013		903		959		1 140		895		969		913	
XI	880		1 015		907		964		1 154		897		974		920	
XII	887		1 020		911		974		1 160		899		980		932	

## 43. Tuotannon hintaindeksi — Produktionsprisindex — Production price index

1949 = 100 Ryhmien painot ilmoitettu sulussa — Gruppvikterna angivna inom parentes — Group weights in parentheses

Vuosi ja kuukausi År och månad Year and month	Kokonaisindeksi Totalindex Total index	Tavararyhmä (SITC) — Varugrupp (SITC) — Commodity group (SITC)										8 Erinäiset valmiit tavarat Diverse färdiga varor Miscellaneous manufactured articles								
		0 Elin- tarvikkeet Livsmedel Food		1 Juomat ja tupakka Drycker och tobak Beverages and tobacco		2 Raaka- aineet (syö- väksi kel- paamat- omat) Råvaror (icke ädbara) Crude materials (inedible)		5 Kemian teollisuus- den tuot- teet Produkter av kemisk industri Chemicals		6 Valmis- tetut teokset Bearbe- tade varor Manu- factured goods			7 Koneet ja laitteet sekä kul- jetusväli- neet Maskiner och appar- ater samt transport- medel Machin- ery and transport equipment		Siitä — Därav — Of which					
		71 Koneet ja laitteet (ei sähkö- koneet) Maskiner och appar- ater (andra än elektriska) Machin- ery (other than electric)		72 Sähkö- koneet, -laitteet ja -tarvikkeet Elektriska maskiner, apparater, materiel Electric machin- ery, appa- ratus, etc.		73 Kuljetus- neuvot Trans- portmedel Transport equipment														
	<sup>1)</sup> (100,00) <sup>2)</sup> (100,00)	(15,24) (27,35)	(1,44) (1,51)	(10,30) (24,68)	(6,18) (3,28)	(26,24) (21,86)	(14,96) (9,39)	(6,82) (3,36)	(3,28) (2,59)	(4,86) (3,44)	(10,70) (9,83)									
	G 251	G 252	G 253	G 254	G 255	G 256	G 257	G 258	G 259	G 260	G 261									
1976 ..	662	644	605	835	461	550	596	631	489	641	715									
1977 ..	718	711	649	874	522	610	640	678	553	668	787									
1978 ..	744	740	694	872	564	636	683	730	591	707	839									
1979 ..	807	778	754	962	596	692	744	795	649	765	892									
1980 ..	932	871	833	1 126	687	772	810	867	715	824	997									
	1980   1981	1980   1981	1980   1981	1980   1981	1980   1981	1980   1981	1980   1981	1980   1981	1980   1981	1980   1981	1980   1981	1980   1981								
I	859   994	813   924	793   883	1 052   1 175	640   733	729   813	773   846	830   910	687   741	780   860	934   1 053									
II	875	823	796	1 077	652	747	787	846	691	799	961									
III	903	823	800	1 088	663	760	796	857	696	809	969									
IV	919	832	802	1 108	676	763	801	858	705	816	980									
V	931	861	841	1 123	680	767	806	863	716	816	981									
VI	935	872	841	1 124	688	769	811	866	717	827	990									
VII	943	877	842	1 144	700	774	812	867	720	827	1 018									
VIII	948	982	842	1 147	699	780	815	870	720	832	1 020									
IX	962	904	852	1 156	703	789	820	877	724	836	1 026									
X	965	913	852	1 162	710	789	828	884	735	844	1 024									
XI	971	922	865	1 165	712	797	833	890	735	851	1 029									
XII	977	922	865	1 162	716	802	839	899	735	855	1 034									

## Toimialaryhmät (ISIC, Rev. 1) — Branschgrupper (ISIC, Rev. 1) — Groups of industry (ISIC, Rev. 1)

Vuosi ja kuukausi År och månad Year and month	2—3 Tehdas- teollisuus Fabriks- industri Manufac- turing																Siitä — Därav — Of which															
	23 Tekstiili- teollisuus Textil- industri Manu- facture of textiles		24 Kenkä-, vaatetus- ja omp.teollisuus Sko-, kon- fektions- och sömnads- industri Manuf. of footwear, other wearing appa- rel and made-up textile goods		25—26 Puu- ja huonekalu- teollisuus Trä- och möbelindustri Manufacture of wood and furniture		27 Paperi- teollisuus Pappers- industri Manufacture of paper and paper products		29—30 Nahka- ja kumiteol- lisuus Skinn-, läder- och gummi- industri Manufacture of leather and rubber products		31 Kemian teollisuus Kemisk industri Manufacture of chemicals and chemicals products		33 Savi-, lasi- ja kivenjalostus- teollisuus Ler-, glas- och stenförädlings- industri Manufacture of nonmetallic mineral products		34—38 Metalli- teollisuus Metall- industri Manu- facture of metal and metal pro- ducts																	
	(88,39) (74,66)		(3,23) (6,17)		(5,62) (2,75) (3,41)		(19,69) (11,84)		(0,81) (1,60)		(11,60) (3,99)		(2,80) (2,89)		(24,65) (15,34)																	
	G 262		G 263		G 264		G 265		G 266		G 267		G 268		G 269		G 270															
1976 ..	645		448		447		851		700		670		412		604		573															
1977 ..	698		475		503		951		687		750		453		662		613															
1978 ..	720		507		538		968		661		787		486		717		652															
1979 ..	787		545		563		1 042		784		846		559		779		719															
1980 ..	900		596		626		1 235		889		953		739		871		787															
	1980	1981	1980	1981	1980	1981	1980	1981	1980	1981	1980	1981	1980	1981	1980	1981	1980	1981														
I	836	954	559	628	580	666	1 134	1 307	834	942	934	985	635	809	818	944	753	817														
II	854		571		596		1 157		853		935		645		830		771															
III	877		582		610		1 177		859		936		733		850		780															
IV	884		584		611		1 199		874		941		736		854		781															
V	897		589		608		1 220		881		960		755		864		785															
VI	902		596		616		1 239		884		942		758		866		787															
VII	911		598		636		1 259		901		957		764		885		789															
VIII	917		603		645		1 272		908		960		761		877		791															
IX	924		621		660		1 280		912		968		762		885		796															
X	928		613		649		1 285		916		971		766		891		800															
XI	934		615		650		1 301		922		962		768		917		804															
XII	941		615		650		1 298		926		974		790		914		809															

Ks. huomautusosasto vuoden ensimmäisessä numerossa — Se notavdelningen i häfte 1 — See note section in the January issue.

<sup>1)</sup> 1. 6. 1979—<sup>2)</sup> —31. 5. 1979.

## 43. Tuotannon hintaindeksi (jatk.) — Produktionsprisindex (forts.) — Production price index (cont.)

Vuosi ja kuukausi År och månad Year and month	Toimialaryhmät — Branschgrupper — Groups of industry										Koti- markkina- tavarat Hemma- marknads- varor Home market goods		Siitä — Därav Of which				Vienti- tavarat Export- varor Export goods			
	Siitä — Därav — Of which												Tehdas- teollisuus tuotteet Fabriks- industri- produkter Manu- facturing products		Siitä Därav Of which  Metalli- teollisuus tuotteet Metall- industri- produkter Manu- facture of metal products					
	34 Metallien perus- teollisuus Metall- verk Basic metal industries	35 Metallituote- teollisuus Metall- manufaktur Manu- facture of metal products except machinery and transport equipment	36 Kone- teollisuus Maskin- industri Manu- facture of machinery except electrical machinery	37 Sähkötek- ninen teollisuus Elektro- teknisk industri Manu- facture of electrical apparatus, appliances and supplies	38 Kulku- neuvo- teollisuus Trans- port- medels- industri Manu- facture of transport equipment	5 Sähkö-, kaasu-, vesijohto- yms. laitokset El-, gas- och vatten- verk m.m. Electricity, gas, water and sani- tary services														
	(6,08) (2,95)	(3,70) (2,86)	(6,07) (3,36)	(3,50) (2,73)	(5,04) (3,44)	(10,82) (1,85)	(76,37) (81,93)		(64,84) (57,89)		(16,91) (14,45)		(23,63) (18,07)							
G 271	G 272	G 273	G 274	G 275	G 276	G 277		G 278		G 279		G 280								
1976..	549	544	631	469	641	463	644		611		569		747							
1977..	551	614	678	531	668	519	702		669		609		792							
1978..	568	665	730	566	707	555	732		696		647		797							
1979..	678	711	794	621	766	581	791		757		710		880							
1980..	752	786	867	685	825	737	924		874		778		980							
	1980	1981	1980	1981	1980	1981	1980	1981	1980	1981	1980	1981	1980	1981						
I	721	760	755	824	828	909	661	714	781	861	636	827	846	991	808	929	746	812	924	1 026
II	755		763		844		665		801		636		862		824		767		944	
III	768		768		855		669		810		682		892		848		774		962	
IV	758		774		857		675		817		747		910		856		775		968	
V	756		782		863		685		817		747		924		871		779		972	
VI	753		783		866		687		827		746		928		877		782		977	
VII	756		785		867		689		827		746		935		911		789		991	
VIII	753		789		870		689		832		743		940		891		785		993	
IX	753		803		877		692		836		792		957		924		753		998	
X	746		809		884		702		844		792		961		903		796		1 000	
XI	748		811		891		702		851		790		965		909		799		1 011	
XII	756		815		901		702		855		789		972		916		804		1 015	

## 44. Maatalouden hintaindeksijä — Prisindex för lantbruket — Price indices for agriculture

Vuosi ja kuukausi År och månad Year and month	Tuottajahintaindeksi Producer price index Producentprisindex		Tarvikehintaindeksi Förnödenhetsprisindex Requisities		Vuosi ja neljännes År och kvartal Year and quarter	Kone- ja kalusto- kustannusindeksi Maskin- och materielkostnads- index Machine and tool costs		Tuotantopanosten hintaindeksi <sup>1)</sup> Input prisindex <sup>1)</sup> Cost price index <sup>1)</sup>	
	1974 tammikuu — januari — January = 100					1974 I nelj. — kvartalet — quarter = 100			
	G 281		G 282			G 283			
1977 .....	173		198		1977 .....	171		176	
1978 .....	183		203		1978 .....	187		184	
1979 .....	194		209		1979 .....	205		196	
	1979	1980	1979	1980	1977 III ...	173		177	
					1977 IV ...	178		180	
I .....	189	203	205	216	1978 I ...	182		183	
II .....	193	205	207	221	1978 II ...	185		185	
III .....	192	205	208	224	1978 III ...	188		182	
IV .....	191	215	210	228	1978 IV ...	193		◆186	
V .....	191	214	210	232	1979 I ...	199		191	
VI .....	191	214	212	234	1979 II ...	203		◆195	
VII .....	192	216	205	237	1979 III ...	206		196	
VIII .....	193	217	208	240	1979 IV ...	212		201	
IX .....	197	230	210	242	1980 I ...	221		*209	
X .....	198	230	210	246	1980 II ...	224		*217	
XI .....	201	*231	212	*248	1980 III ...	*226		*222	
XII .....	203		215		1980 IV ...	*233			

Ks. huomautusosasto vuoden ensimmäisessä numerossa — Se notavdelningen i häfte 1 — See note section in the January issue.

## 1) Painot — Vikter — Weights:

Tarvikkeet — Förfnödenheter — Requisites	0,478
Rakennukset — Byggnader — Buildings	0,148
Koneet ja kalusto — Maskiner och materiel — Machines and tools	0,229
Muut — Övrigt — Others	0,145
Yhteensä — Sammanlagt — Total	1,000



47. Elintarvikkeiden vähittäiskauppahintoja — Detaljhandelspriser för livsmedel. — Retail prices of food products  
mk

Vuosi ja kuukausi År och månad Year and month	Kulutusmaito, pakattu Konsumtionsmjölk, (i förpackning) Milk, packed	Meijerivoi Mejerismör Dairy butter	Juusto, Emmental Ost, Emmental Cheese, Emmenthal	Margariini Margarin Margarine	Munat Ägg Eggs	Ruoka- peruna Mat- potatis Potatoes	Erikols- vehnäjauh. (pakkauk- sessa) Special- vetemjöl (i förpack- ning) — 1)	Ruis- jauhot, tavalliset Rågmjöl, vanligt Rye meal	Kaura- hiutaleet Havre- flingor Flaked oats	Näkkileipä Knäcke- bröd Crisp bread	Reikäleipä, pehmeä Hällkaka, mjuk Flat rye loaf
	l G 302	500 g G 303	kg G 304	250 g G 305	kg G 306	kg G 307	2 kg G 308	kg G 309	kg G 310	250 g G 311	400 g G 312
1976 .....	1,55	8,10	16,75	2,04	7,23	1,13	5,30	1,68	3,04	2,04	1,34
1977 .....	1,78	9,53	19,62	2,49	7,47	1,16	5,88	2,02	3,52	2,52	1,62
1978 .....	1,84	9,92	20,48	2,60	8,15	1,22	6,22	2,11	3,76	2,74	1,69
1979 .....	1,95	10,44	21,77	2,76	9,35	1,45	6,47	2,22	4,16	5,50 <sup>2)</sup>	1,84
1980 .....	2,17	11,87	24,63	3,18	10,85	2,08	8,04	2,73	4,77	6,34	2,19
1979 X ..	1,95	10,44	21,83	2,78	9,81	1,33	6,73	2,36	4,41	5,75	1,88
XI ..	1,95	10,43	21,91	2,77	9,81	1,40	6,83	2,43	4,45	5,78	1,96
XII ..	2,02	10,69	22,07	2,78	9,86	1,48	6,84	2,45	4,46	5,88	1,97
1980 I ..	2,02	10,76	22,26	2,90	9,79	1,67	7,26	2,46	4,51	5,96	1,99
II ..	2,02	10,75	22,33	2,91	9,82	1,85	7,40	2,46	4,56	6,02	2,03
III ..	2,02	10,76	22,39	2,93	9,85	2,03	7,53	2,46	4,59	6,06	2,04
IV ..	2,17	12,00	24,17	2,93	10,83	2,16	7,53	2,48	4,57	6,06	2,06
V ..	2,17	12,04	24,83	3,19	10,89	2,33	7,42	2,56	4,61	6,23	2,13
VI ..	2,17	12,06	24,87	3,25	10,89	2,73	7,64	2,60	4,60	6,33	2,13
VII ..	2,17	12,05	24,95	3,26	10,94	2,73	7,68	2,61	4,62	6,36	2,15
VIII ..	2,17	12,05	24,95	3,26	10,98	1,92	8,15	2,78	4,77	6,45	2,29
IX ..	2,28	12,52	25,94	3,26	11,51	1,73	8,67	2,93	5,03	6,55	2,30
X ..	2,28	12,52	26,12	3,40	11,55	1,63	8,98	3,06	5,09	6,59	2,37
XI ..	2,28	12,48	26,38	3,43	11,60	1,66	9,19	3,17	5,17	6,69	2,38
XII ..	2,28	12,44	26,38	3,43	11,55	1,71	8,99	3,18	5,18	6,77	2,38
1981 I ..	2,28	12,48	26,12	3,67	11,50	1,81	9,26	3,20	5,17	6,81	2,38

Vuosi ja kuukausi År och månad Year and month	Vehnä- leipä, ranskan- leipä Vetebröd, franskt bröd — 1)	Makaroni, lyhyt Makaroni, kort Macaroni, short	Mullin- liha, lapa Ungnöt, bog Yearling, shoulder	Naudan- liha, jaubelliha Nötkött, malet Beef, minced	Sianliha, tuore, keskikyylki Fläsk, färskt, sidfläsk Fresh pork, flank	Nakki- makkara Knack- korv Frank- furter	Silakka, tuore Ström- ming, färsk Fresh Baltic herring	Silli, suolattu Sill, saltad Salted herring	Pala- sokeri Bit- socker Lump sugar	Kahvi, paah- dettu Kaffe, rostat Coffee roasted	Appelsiini Apelesiner Oranges
	400 g G 313	500 g G 314	kg G 315	kg G 316	kg G 317	kg G 318	kg G 319	kg G 320	kg G 321	500 g G 322	kg G 323
1976 .....	1,76	2,17	17,02	16,67	12,25	16,12	3,06	10,57	4,58	10,71	3,11
1977 .....	2,11	2,53	20,39	19,63	13,62	18,60	3,24	13,70	4,49	18,98	3,72
1978 .....	2,20	2,71	21,95	21,08	14,09	19,42	3,20	17,76	4,51	17,30	4,02
1979 .....	2,42	2,81	22,39	21,29	14,45	19,67	4,08	17,98	4,54	14,68	4,34
1980 .....	2,87	3,33	25,65	24,02	15,61	21,66	4,62	19,07	6,13	15,44	4,90
1979 X ..	2,48	2,85	22,96	21,66	14,68	19,66	4,17	18,61	4,54	15,50	6,03
XI ..	2,56	2,86	22,86	21,53	14,38	19,43	4,18	18,84	4,55	16,43	6,15
XII ..	2,59	2,91	22,95	22,03	14,87	18,93	4,06	18,62	4,55	16,59	5,91
1980 I ..	2,59	2,96	23,49	21,92	14,83	20,57	4,05	18,57	5,05	16,56	3,49
II ..	2,67	3,05	24,06	22,62	14,88	20,68	4,84	18,49	5,08	16,49	3,43
III ..	2,65	3,07	24,71	23,16	14,80	19,79	4,39	18,63	5,09	16,05	3,62
IV ..	2,69	3,11	25,34	23,55	15,37	21,87	4,28	18,68	5,09	16,11	4,23
V ..	2,79	3,21	25,64	23,99	15,44	21,24	3,74	18,74	6,59	15,78	4,36
VI ..	2,82	3,26	25,89	24,02	15,85	22,20	3,60	18,82	6,64	15,70	3,95
VII ..	2,81	3,29	25,71	24,02	16,01	22,30	4,47	19,25	6,65	15,42	3,98
VIII ..	2,99	3,42	26,10	24,38	15,71	22,26	5,07	19,63	6,66	15,34	4,82
IX ..	3,02	3,57	26,30	25,10	16,17	21,88	5,09	19,72	6,66	15,38	5,98
X ..	3,14	3,65	26,74	25,16	16,33	21,73	5,46	19,44	6,66	14,66	6,79
XI ..	3,13	3,70	26,74	25,17	15,77	23,05	5,30	19,32	6,66	14,03	7,30
XII ..	3,14	3,73	27,13	25,14	16,17	22,36	5,14	19,59	6,66	13,72	6,89
1981 I ..	3,13	3,74	27,18	25,59	16,06	22,93	4,92	19,74	6,65	13,78	4,01

Ks. huomautusosasto vuoden ensimmäisessä numerossa — Se notavdelningen i häfte 1 — See note section in the January issue.

1) Wheat flour special (in bag) — 2) White wheat bread.

3) Isompi paketti — Större paket — Bigger package.

## 48. Työntekijäin keskiansioita — De genomsnittliga förtjänsterna för arbetstagare — Average earnings of workers

Vuosi ja neljännes År och kvartal Year and quarter	Maataloustyöntekijät Lantbruksarbetare Farm workers		Metsätyöntekijät Skogsarbetare Timber workers	Teollisuuden työntek. — Industriarbet. — Industrial workers							Telorakennustyöntekijät Husbyggnadsarbetare Workers in construction of houses	Maa- ja vesirakennustyöntekijät Jord- o. vattenbyggnadsarb. Workers in construction of streets, waterways etc.	Kaupunkien työntekijät Arbetslagare i städernas tjänst Workers in urban communes	Linja-autonkuljettajat Busschaufförer Bus drivers	Ahtaustyöntekijät Skrivarbetare Dock workers
	M	N		M	M	M	N	M	N	M					
	tunti mk/timme hour		päivä mk/dag day	tunti mk/timme hour							M	M	M	M	M
	G 324	G 325	G 326	G 327	G 328	G 329	G 330	G 331	G 332	G 333	G 334	G 335	G 336	G 337	
1975 .....	9,17	7,64	119,93	13,27	13,48	11,01	8,67	12,87	9,34	15,43	10,93	13,41	12,30	13,08	
1976 .....	10,92	8,96	144,48	15,24	15,46	12,76	9,87	14,78	10,85	16,61	12,50	15,61	13,72	15,17	
1977 .....	12,26	9,93	154,90	16,45	16,53	14,07	10,55	16,00	11,88	17,53	13,75	16,47	14,55	17,33	
1978 .....	13,46	11,16	167,96	17,53	18,01	15,25	11,29	17,15	12,82	18,61	14,51	16,94	15,16	18,28	
1979 .....	15,10	12,63	177,54	19,35	20,29	17,16	12,63	19,08	14,36	20,49	15,56	18,62	17,30	19,32	
1976 III	10,92	8,91	156,80	15,46	15,26	12,92	9,98	14,92	10,99	16,87	12,78	15,64	14,06	15,55	
1976 IV	11,72	9,34	141,90	15,69	16,07	13,24	10,07	15,27	11,20	17,09	12,73	15,97	13,45	16,37	
1977 I	12,10	9,33	139,80	15,64	15,35	13,25	10,09	15,14	11,22	16,96	13,09	16,06	13,69	16,58	
1977 II	12,05	9,93	169,50	16,48	16,99	14,14	10,54	16,16	11,94	17,27	13,92	16,59	15,00	17,57	
1977 III	12,16	10,01	166,10	16,82	16,50	14,33	10,74	16,23	12,10	17,84	13,99	16,50	14,83	17,32	
1977 IV	12,87	10,54	156,20	16,86	17,29	14,55	10,84	16,47	12,26	18,06	14,01	16,74	14,68	17,84	
1978 I	13,19	10,93	158,70	16,88	17,24	14,58	10,88	16,51	12,31	18,09	14,25	16,81	14,54	18,06	
1978 II	13,25	11,23	168,70	17,25	18,06	15,10	11,06	16,97	12,61	18,36	14,30	16,76	15,37	18,04	
1978 III	13,34	10,91	183,10	17,68	17,61	15,28	11,39	17,16	12,90	18,62	14,40	16,52	15,02	18,10	
1978 IV	14,34	11,77	167,40	18,29	19,13	16,02	11,82	17,97	13,46	19,36	15,08	17,66	15,69	18,92	
1979 I	15,15	12,15	163,40	18,81	19,26	16,52	12,34	18,44	13,95	19,85	15,17	17,91	16,58	19,31	
1979 II	14,66	12,30	187,30	19,39	21,52	17,26	12,65	19,39	14,49	20,67	15,68	18,88	17,78	19,47	
1979 III	14,94	12,38	187,10	19,50	19,82	17,20	12,71	19,06	14,39	20,46	15,63	18,50	17,45	18,78	
1979 IV	16,04	13,78	181,60	19,69	20,56	17,65	12,82	19,42	14,62	20,98	15,74	19,18	17,40	19,71	
1980 I	15,94	13,13	185,30	20,31	22,59	18,23	13,13	20,25	15,10	21,44	16,18	20,02	17,88	19,51	
1980 II	16,59	13,96	219,90	21,71	24,78	19,68	14,33	21,88	16,37	22,27	17,60		20,71	21,31	
1980 III	16,69	14,14	222,00	21,68	22,72	19,60	18,96	21,43	16,34				20,19	21,84	

49. Ansiotasoindeksijä — Förtjänstnivåindexar — Wage and salary indices  
1984 = 100

Vuosi ja neljännes År och kvartal Year and quarter	Maataloustyöntekijät Lantbruksarbetare Agricultural workers			Teollisuustyöntekijät Industriarbetare Industrial workers			Palkansaajien yleinen ansiotasoindeks Index för löntagarnas förtjänstnivå Index of wage and salary earnings					
	Miehet Män	Naiset Kvinnor	Yhteensä Summa Total	Miehet Män	Naiset Kvinnor	Yhteensä Summa Total	Yhteensä Summa Total	Työntekijät Arbets- tagare Workers	Toimihenkilöt Tjänste- män Other employees	Yksityiset Privata Private	Kunnat Kom- muner Communes	Valtio Staten Central Government
	G 338	G 339	G 340	G 341	G 342	G 343	G 344	G 345	G 346	G 347	G 348	G 349
1976 .....	593	659	603	439	478	449	399	441	346	416	353	360
1977 .....	666	730	676	476	525	489	433	479	373	453	378	387
1978 .....	732	821	745	510	566	525	462	513	399	487	394	408
1979 .....	821	929	838	567	635	586	515	570	446	544	439	452
1980 .....							*576	*638	*497	*611	*482	*498
1977 III	661	736	672	482	534	497	440	488	377	461	382	390
1977 IV	699	775	711	490	541	503	445	492	385	468	383	394
1978 I	717	804	730	491	544	505	447	496	386	470	383	395
1978 II	720	826	737	504	557	519	455	506	391	480	386	399
1978 III	725	802	737	510	570	526	466	515	402	491	394	411
1978 IV	779	865	793	534	595	550	482	534	416	508	411	425
1979 I	823	893	834	548	616	566	501	551	435	527	429	441
1979 II	797	904	814	576	640	594	516	573	444	544	440	452
1979 III	812	910	828	567	636	586	517	570	448	546	439	452
1979 IV	872	1 013	894	577	646	596	528	584	458	559	448	460
1980 I	866	965	882	602	667	619	*543	*600	*469	*574	*460	*472
1980 II	902	1 026	921	650	723	671	*577	*642	*496	*612	*483	*499
1980 III	907	1 040	928	637	721	660	*580	*642	*501	*616	*483	*500
1980 IV							*604	*668	*523	*643	*502	*520

Ks. huomautusosasto vuoden ensimmäisessä numerossa — Se notavdelningen i häfte 1 — See note section in the January issue.

) Tieto otettu tuntipalkkaisten rekisteristä — Uppgiften tagits ur registret för timavlönade — Data obtained from the register on hourly-paid employees.

## 50. Palkansaaajien ansiotasoindeksi — Löntagarnas förtjänstnivåindex — Wage and salary index

1975 = 100

Vuosi ja vuosineljännes År och kvartal Year and quarter	Toimiala — Näringsgren — Industry									
	Maatalous Lantbruk Agriculture	Metsätalous Skogsbruk Forestry	Teollisuus Industri Industry	Talonrakennus- koivinta Husbyggnads- verksamhet House construction	Maa- ja vesi- rakennustoiminta Anläggnings- verksamhet Other construction	Tietoliikenne Post- o. telekom- munkationer Communications	Muu liikenne Övrig samfärdsel Transport	Kauppa Handel Commerce	Pankit Banker Banking	Vakuutus Försäkring Insurance
	G 350	G 351	G 352	G 353	G 354	G 355	G 356	G 357	G 358	G 359
1976 ....	117,7	123,3	116,2	109,7	113,9	117,6	116,2	116,4	111,8	118,0
1977 ....	131,4	138,3	126,7	116,6	123,1	127,6	124,7	127,6	125,7	133,0
1978 ....	141,4	147,9	135,6	123,4	127,9	134,0	131,7	139,5	135,2	141,9
1979 ....	157,0	158,7	149,8	134,6	139,4	148,7	146,4	158,6	156,1	158,3
*1980 ....	173,9	181,5	167,9	148,0	154,6	163,5	164,8	179,6	177,6	177,4
1976 IV	121,7	126,4	119,6	112,6	116,5	119,4	118,0	118,8	115,4	122,1
1977 I	125,2	126,0	120,5	112,7	117,5	123,5	119,4	119,6	120,3	126,5
II	130,5	145,0	127,4	115,6	127,0	128,0	125,8	127,8	121,8	134,6
III	133,0	143,7	128,7	118,4	122,9	128,4	126,7	128,2	129,4	135,3
IV	134,4	138,2	130,2	119,7	124,9	130,1	127,0	135,1	131,3	135,7
1978 I	135,3	140,4	130,9	120,5	125,8	129,9	127,6	135,5	131,9	136,4
II	139,3	147,3	133,9	121,9	126,1	131,3	130,0	137,1	133,1	139,0
III	141,9	155,9	136,2	123,1	126,4	134,4	131,6	140,5	135,8	144,0
IV	147,3	148,1	141,7	128,1	133,2	139,9	137,5	145,0	140,0	148,2
1979 I	151,7	147,9	146,0	131,4	135,5	145,6	142,7	152,9	151,7	155,2
II	155,7	163,0	150,8	135,3	140,2	148,9	147,2	156,3	154,0	158,7
III	157,7	162,9	150,0	134,1	139,0	148,6	147,0	159,9	157,0	159,4
IV	162,7	161,0	152,6	137,6	143,0	151,6	148,5	165,3	161,6	159,7
*1980 I	164,3	163,1	157,7	141,1	146,4	155,4	151,9	169,7	165,9	164,8
II	173,2	187,7	168,7	147,0	154,8	164,3	166,2	179,0	177,2	176,2
III	173,4	187,6	169,2	149,5	156,0	163,9	167,7	179,2	181,1	176,6
IV	182,7	187,6	175,8	154,3	161,4	170,6	173,4	190,5	186,3	192,1

Vuosi ja vuosineljännes År och kvartal Year and quarter	Toimiala (jatk.) — Näringsgren (forts.) — Industry (cont.)						Sektor — Sektor — Sector				
	Asuntojen omistus Bostäder Ownership of dwellings	Julkisen hallinto Öffentlig förvaltning Public administration	Opetustoiminta Undervisning Education	Terveys- ja sairaanhoido Hälsa- och sjukvård Medical and health services	Muut palvelukset Övriga tjänster Other services	Yhteensä Summa Total	Työntekijät Arbetsägare Wage earners	Toimihenkilöt Tjänstemän Salaried employees	Valtio Statens Central Government	Kunnat Kommuner Communes	Yksityiset Privata Private
	G 360	G 361	G 362	G 363	G 364	G 365	G 366	G 367	G 368	G 369	G 370
1976 ....	112,7	115,3	115,9	113,5	116,6	115,5	115,6	115,4	116,3	115,1	115,4
1977 ....	122,3	123,1	124,2	120,1	125,8	125,2	125,8	124,6	124,9	123,1	125,6
1978 ....	135,9	129,3	130,1	124,9	135,5	133,6	134,4	132,9	131,5	128,0	135,1
1979 ....	149,3	142,7	145,8	138,6	156,0	148,9	149,3	148,6	145,6	142,6	150,8
*1980 ....	168,3	156,6	159,7	152,2	176,1	166,4	167,3	165,7	160,5	156,6	169,5
1976 IV	114,4	116,1	116,7	113,8	119,3	118,0	118,8	117,1	117,6	115,8	118,5
1977 I	116,8	119,8	120,8	116,3	120,5	119,5	119,8	119,3	121,1	118,8	119,4
II	123,6	123,6	124,5	121,3	125,6	125,7	126,6	124,8	125,8	124,8	125,8
III	124,2	123,6	125,3	121,3	128,1	126,8	127,6	126,1	125,7	124,0	127,6
IV	124,7	125,0	125,9	121,4	128,9	128,6	129,0	128,1	127,1	124,4	129,7
1978 I	128,9	125,0	125,9	121,4	129,7	129,2	129,9	128,5	127,4	124,6	130,4
II	136,7	126,7	127,5	122,6	132,1	131,5	132,7	130,3	128,8	125,5	133,1
III	137,2	130,5	130,9	125,5	137,8	134,5	135,0	134,0	132,6	128,2	136,1
IV	140,9	134,6	136,1	130,0	142,6	139,3	139,9	138,7	137,1	133,6	140,8
1979 I	145,8	140,0	142,6	135,9	150,4	144,7	144,4	145,0	142,1	139,4	146,2
II	148,6	142,8	145,9	138,6	154,9	149,0	150,2	148,0	145,8	142,9	150,9
III	149,4	142,8	145,9	138,6	156,2	149,3	149,5	149,1	145,9	142,7	151,3
IV	153,3	145,3	148,7	141,2	162,5	152,7	153,0	152,4	148,5	145,5	154,9
*1980 I	154,4	149,1	152,4	145,0	166,7	156,9	157,4	156,3	152,2	149,4	159,2
II	168,8	157,0	159,8	152,5	175,9	166,8	168,3	165,3	160,9	157,0	169,8
III	169,4	157,0	160,2	152,5	176,0	167,5	168,3	166,8	161,2	157,1	170,0
IV	180,9	163,5	166,2	158,6	185,6	174,6	175,1	174,2	167,6	163,1	178,2

Ks. huomautusosasto vuoden ensimmäisessä numerossa. — Se notavdelningen i häfte 1 — See note section in the January issue.

51. Työnvälitys — Arbetsförmedling — Employment exchange

T = työttömiä työnhakijoita — arbetslösa arbetssökande — unemployed applicants or work  
 A = avoimia paikkoja — lediga platser — vacancies offered

Vuosi ja kuukausi År och månad Year and month	Työttömiä työnhakijoita — Arbetslösa arbetssökande Unemployed applicants for work						Lyhenne- tyllä työ- viikolla olevia Med för- kortad- arbets- vecka On reduced working week	Työllisyys- ammatti- kursseilla olevia I arbets- marknads- utbildning On retrain- ing courses	Tekninen, hallinnollinen, kontt.tekn. ja kaupall. työ Tekniskt, administrativt, kontorstekn. o. kommers. arb. Professional, tech- nical administra- tive, clerical and sales work		Maatalous- ja metsätyö Lantbruks- och skogsarbete Agricultural and forestry work	
	Lediga platser Vacancies offered	Kaikkiaan Inalles Total	Naisia Kvinn. Female	Pakko- lomau- tettuja Permitte- rade Laid off	Työttömyys- kassatodistuk- sen saajia Mottagare av intyg för arbets- löshetskassa Recipients of certificates for unemployment insurance funds 1)	Työttö- myys- korvau- sen saajia Arbetslös- hetsersätt- nings- tagare			T	A	T	A
1975.....	18 539	50 932	25 718	7 491	27 758	5 877	6 906	8 787	3 993	5 017	4 258	469
1976.....	11 240	80 185	28 815	10 771	40 971	16 908	8 892	10 582	7 238	3 516	5 232	361
1977.....	6 393	132 521	49 860	19 835	59 291	37 258	21 610	11 923	14 311	2 477	6 690	205
1978.....	5 491	175 176	68 414	16 996	71 522	61 231	24 662	15 548	21 898	2 103	8 661	268
1979.....	8 311	150 342	63 181	9 529	54 888	56 608	8 049	15 199	20 204	2 592	7 145	282
1979 VI	10 403	141 766	59 477	5 226	43 847	48 677	6 265	13 869	18 291	3 106	5 301	341
VII	8 894	142 653	65 815	21 615	50 206	50 352	5 008	10 925	17 487	2 643	5 468	300
VIII	10 062	119 384	51 922	4 654	39 343	46 006	4 765	11 560	17 799	2 624	5 273	350
IX	9 626	123 352	59 746	3 935	39 119	45 499	4 629	12 858	20 138	2 523	4 734	448
X	7 686	126 141	60 893	4 049	39 920	47 840	5 444	15 091	20 334	2 068	5 317	307
XI	7 390	128 553	61 871	4 653	39 778	51 951	5 372	16 546	19 467	2 187	6 610	223
XII	7 255	129 185	59 568	4 982	40 650	54 783	5 272	14 856	18 157	2 088	7 306	164
1980 I	8 467	139 277	61 342	6 654	49 134	54 133	5 552	16 512	22 130	2 515	7 941	229
II	9 594	133 377	56 615	7 474	48 576	52 610	5 640	17 358	20 600	2 897	7 732	289
III	10 181	124 740	52 294	7 054	46 426	50 166	5 849	17 507	18 505	3 063	7 550	278
IV	13 484	117 821	49 486	6 045	43 672	46 091	4 977	16 304	17 390	3 862	7 252	532
V	16 677	104 383	45 279	7 213	35 722	40 554	4 906	14 952	17 903	5 177	4 452	674
VI	15 671	98 229	46 799	3 094	27 530	33 874	3 782	12 975	17 463	4 373	3 390	602
VII	13 230	107 980	55 945	21 635	34 548	37 778	2 865	10 595	16 585	3 157	3 766	507
VIII	16 470	87 483	43 071	4 706	26 462	35 789	2 790	11 166	16 621	4 112	3 542	723
IX	13 541	91 875	49 007	2 268	26 243	34 965	3 776	12 717	19 889	2 920	3 299	915
X	10 668	97 137	50 816	2 923	30 616	37 696	5 429	14 639	19 737	2 678	4 041	507
XI	8 980	102 607	51 988	4 288	34 994	41 181	7 310		17 818	2 414	5 832	406
XII												

Vuosi ja kuukausi År och månad Year and month	Kuljetus- ja liikennetyö Transport och kommunikationsarbete Transport and communication work		Teollinen yms. työ Tillverkningsarbete m.m. Production and related work		Talonrakennukseen liittyvät ammatit Yrken inom husbyggnad Occupations in house construction		Palvelutyö Service arbete Service work		Muu työ Annat arbete Other work	
	T	A	T	A	T	A	T	A	T	A
	H 13	H 14	H 15	H 16	H 17	H 18	H 19	H 20	H 21	H 22
1975.....	1 645	780	10 579	6 841	8 872	742	5 412	3 902	7 793	482
1976.....	2 763	306	18 417	3 409	14 039	587	7 275	2 690	13 277	356
1977.....	4 345	175	31 624	1 379	17 219	370	11 630	1 401	24 954	127
1978.....	6 161	138	46 982	1 132	20 990	283	17 533	1 396	34 002	121
1979.....	5 452	246	40 353	2 577	17 137	525	18 243	1 925	30 563	112
1979 VI	4 303	408	37 747	2 821	13 611	685	15 341	2 732	40 622	220
VII	3 793	347	35 555	2 274	11 732	620	15 029	2 494	30 770	147
VIII	4 211	277	34 151	3 267	10 732	788	14 369	2 593	27 093	101
IX	4 319	270	32 996	3 343	10 041	1 020	17 137	1 870	29 019	83
X	4 628	211	33 252	2 869	9 865	824	18 973	1 286	28 642	76
XI	4 983	167	33 660	2 801	11 088	625	19 243	1 293	27 608	60
XII	5 057	187	34 018	2 721	13 038	424	18 749	1 552	26 343	78
1980 I	5 349	229	36 375	3 381	16 364	331	20 084	1 597	22 557	72
II	5 036	256	34 734	3 755	17 229	412	19 119	1 859	19 723	84
III	4 620	254	32 449	3 910	16 719	425	18 030	2 129	17 841	63
IV	4 749	369	30 935	4 453	15 123	588	17 082	3 407	17 538	113
V	4 233	463	27 185	5 004	10 819	956	15 545	3 892	15 773	305
VI	3 130	576	26 015	4 729	7 373	1 457	14 052	3 672	22 853	94
VII	2 547	430	25 351	4 374	5 998	1 183	13 436	3 395	17 978	56
VIII	2 504	460	24 317	5 575	6 304	1 698	13 116	3 701	15 696	37
IX	3 078	286	23 737	5 122	5 751	1 508	16 213	2 615	16 946	56
X	3 453	193	24 877	4 060	6 692	1 171	17 380	1 936	17 321	37
XI	3 739	202	26 101	3 349	8 221	837	17 679	1 677	17 785	27
XII										

52. Työtaistelut  
Arbetskonflikter  
Industrial disputes

Vuosi ja kuukausi År och månad Year and month	Luku Antal Number	Työn- tekijöitä Arbetare Workers affected	Menetettyjä työpäiviä Förlorade arbetsdagar Working days lost				
				T	A	T	A
				H 23	H 24	H 25	
1975.....	1 530	215 100	284 200				
1976.....	3 282	512 700	1 325 500				
1977.....	1 673	743 800	2 374 700				
1978.....	1 237	164 600	132 400				
1979.....	1 753	228 960	243 400				
1979 VI	138	16 920	22 900				
VII	25	2 550	2 800				
VIII	106	8 210	10 300				
IX	193	27 150	29 200				
X	286	64 550	76 700				
XI	215	21 980	26 800				
XII	108	8 200	5 100				
1980 I	155	12 900	12 800				
II	100	20 500	13 600				
III	318	99 400	72 100				
IV	232	55 900	431 900				
V	194	69 400	844 600				
VI	118	9 800	11 300				
VII	* 23	* 1 600	* 1 600				
VIII	* 93	* 8 300	* 8 500				
IX	* 172	* 24 500	* 25 100				
X	* 241	* 38 700	* 45 000				
XI	* 126	* 14 100	* 13 700				
XII	* 62	* 8 000	* 6 100				

Ks. huomautusosasto vuoden ensimmäisessä numerossa — Se notavdelningen i häfte 1 — See note section in the January issue.

1) Recipients of Government unemployment assistance apart from unemployment funds.

## 53. Työllisyys — Sysselsättning — Employment

Vuosi a kuukausi År och månad Year and month	15—74 vuotiaita 15—74 åriga Population 15—74 years old		Työvoima yhteensä Arbetskraften inalles Total labour force		Työvoimaan osuus Relatiivt arbetskraftstal Labour force participation rate		Työvoimaan kuulumattomat 15—74 v:t Befolkningen ej i arbetskraften Persons not in labour force		Siitä Därav Of which		Työlliset — Sysselsatta — Employed																								
											Toimiala TOL — Näringgren NI — Industry SIC																								
	1 000		%		1 000 henkeä — personer — Persons in thousands																														
H 26 H 27		H 28		H 29		H 30		H 31		H 32		H 33		H 34		H 35		H 36		H 37		H 38		H 39		H 40		H 41		H 42		H 43		H 44	
1975 ....	3 513	2 272	64,6	1 241	366	230	2 221			375	1 846	277	52	609	126	63	345	161	108	480															
1976 ....	3 547	2 254	63,5	1 293	345	243	2 163 <sup>1)</sup>			324	1 817	245	52	587	111	49	321	161	116	492	27														
1977 ....	3 561	2 248	63,1	1 313	349	223	2 111			292	1 805	223	49	578	107	45	308	158	116	509	16														
1978 ....	3 578	2 253	63,0	1 325	355	225	2 084			277	1 793	208	47	562	105	44	301	162	118	518	16														
1979 ....	3 593	2 273	63,3	1 320	354	209	2 134			279	1 840	200	49	581	105	45	305	166	120	544	18														
1979 IX	3 594	2 250	62,6	1 344	392	199	2 140			290	1 833	223	43	576	113	43	297	171	114	538	20														
X	3 597	2 247	62,5	1 350	402	200	2 131			279	1 837	203	41	574	115	48	288	171	122	551	16														
XI	3 596	2 227	61,9	1 369	418	194	2 121			273	1 835	179	57	575	104	46	308	161	121	553	15														
XII	3 598	2 250	62,5	1 348	391	206	2 119			296	1 810	204	58	580	101	39	312	163	115	530	16														
*1980 I	3 601	2 232	62,0	1 369	416	205	2 098			257	1 827	171	57	584	101	44	291	163	119	549	18														
II	3 603	2 228	61,8	1 375	421	196	2 110			265	1 830	166	65	580	93	40	300	161	125	561	18														
III	3 602	2 240	62,2	1 362	423	187	2 113			285	1 815	189	64	573	99	38	304	164	123	542	16														
IV	3 603	2 229	61,8	1 374	422	196	2 114			263	1 836	184	48	588	93	40	296	158	125	566	16														
V	3 606	2 288	63,4	1 318	382	189	2 190			271	1 905	200	45	610	99	43	307	164	130	576	15														
VI	3 603	2 486	69,0	1 117	155	207	2 373			301	2 044	228	53	649	120	44	345	180	131	591	30														
VII	3 605	2 490	69,1	1 115	124	226	2 371			281	2 059	230	39	633	118	46	353	171	142	603	34														
VIII	3 606	2 408	66,8	1 198	226	217	2 302			288	1 989	216	43	638	112	44	333	182	138	569	27														
IX	3 609	2 295	63,6	1 314	388	184	2 204			302	1 876	226	50	601	109	40	309	171	125	549	23														
<sup>2)</sup> X	3 615	2 355	65,2	1 260	370	183	2 234			322	1 899	230	45	610	125	46	318	164	122	561	12														
XI	3 612	2 296	63,6	1 316	390	192	2 189			282	1 891	189	60	602	115	38	313	176	125	556	15														
XII	3 615	2 294	63,4	1 321	392	192	2 179			286	1 877	194	58	602	112	37	313	162	128	556	15														

## 54. Työttömyys — Arbetslöshet — Unemployment

Vuosi ja kuukausi År och månad Year and month	Työttömät — Arbetslösa Unemployed				Työttömyysaste Relatiivt arbetslöshetstal Unemployment rate				Työttömyyspäivät Arbetslöshetsdagar Unemployment days 1 000 000
	Ms	M	N	15-24 vuo- tiaat-åriga years of age	Ms	M	N	15-24 vuo- tiaat-åriga years of age	
	1 000				%				
	H 45	H 46	H 47	H 48	H 49	H 50	H 51	H 52	
1975 ....	51	29	22	19	2,2	2,4	2,1	4,6	..
1976 ....	91	59	32	36	4,0	4,8	3,1	8,5	35,12
1977 ....	137	85	52	60	6,1	7,1	4,9	14,8	53,27
1978 ....	169	103	66	64	7,5	8,5	6,3	16,6	65,59
1979 ....	139	79	60	49	6,1	6,5	5,7	12,8	54,04
1979 IX	110	54	56	39	4,9	4,5	5,3	11,2	3,57
X	116	59	57	42	5,2	4,9	5,4	12,4	3,87
XI	106	54	52	33	4,8	4,6	4,9	10,1	3,41
XII	131	68	63	43	5,8	5,7	6,0	12,7	4,37
*1980 I	134	76	58	42	6,0	6,4	5,6	12,6	4,44
II	118	68	50	34	5,3	5,7	4,8	10,9	3,68
III	127	72	55	34	5,6	6,1	5,1	10,4	4,27
IV	115	68	47	33	5,2	5,8	4,5	10,3	3,70
V	98	55	43	28	4,3	4,5	4,0	8,0	3,28
VI	113	51	62	55	4,5	3,9	5,2	10,4	3,64
VII	119	61	58	45	4,8	4,6	4,9	8,1	3,80
VIII	106	51	55	46	4,4	4,0	4,9	10,4	3,50
IX	91	40	51	33	4,0	3,3	4,8	9,5	3,00
<sup>3)</sup> X	121	62	59	38	5,1	5,0	5,3	10,5	4,03
XI	107	53	54	38	4,6	4,3	5,0	11,2	3,41
XII	115	64	51	33	5,0	5,3	4,7	9,8	3,80

## 55. Tehdyt työtunnit toimialoitain — Utförda arbetstimmar efter näringgren — Hours worked by industry

Toimiala TOL — Näringgren <sup>2)</sup> NI — Industry <sup>3)</sup> SIC																
Yhteensä Summa Total	Maatalous 11,13	Metsä- talous 12	Teollisuus 2,3,4	Talon- rakennus 51	Maa- ja vesirak. 52	Kauppa 6	Liikenne 7	Rahoitus- ja vak.toim. 8	Palve- luksel 9	Tunte- maton 0						
1 000 000 tuntia — timmar — hours																
H 54	H 55	H 56	H 57	H 58	H 59	H 60	H 61	H 62	H 63	H 64						
..	..	..	..	..	..	..	..	..	..	..						
3 950	602	99	1 049	203	92	593	280	195	811	25						
3 876	561	96	1 035	198	86	565	274	198	852	11						
3 871	542	93	1 025	195	82	557	287	204	872	12						
3 935	524	97	1 067	195	83	562	290	204	898	12						
342,8	52,2	6,8	91,4	18,6	6,8	45,7	24,8	16,8	78,4	1,0						
352,2	45,4	7,0	94,8	19,8	8,3	47,1	26,5	18,1	84,0	1,1						
340,6	37,8	9,5	93,7	16,4	7,1	48,8	24,6	18,2	83,2	1,3						
349,5	43,0	10,0	96,6	16,3	6,6	51,7	26,1	17,7	80,7	0,8						
338,4	34,8	10,0	95,4	16,7	7,1	47,1	24,8	18,0	83,0	1,3						
319,7	33,6	11,1	87,5	14,0	6,0	45,2	23,2	18,7	79,4	0,9						
339,7	39,8	11,9	92,3	16,4	5,7	49,3	24,9	18,9	79,5	1,0						
323,9	37,9	5,9	90,2	14,0	6,4	45,9	23,6	18,0	81,0	1,0						
360,8	48,5	7,9	98,4	16,1	7,2	49,5	24,9	19,8	87,5	0,9						
345,1	49,6	8,7	97,5	19,1	7,0	50,9	24,1	17,1	69,4	1,6						
270,9	51,9	4,1	57,9	12,0	5,7	45,1	21,6	15,6	56,3	0,5						
335,4	50,3	7,3	93,3	17,9	6,5	47,5	25,3	17,8	68,4	1,1						
351,8	51,4	8,8	94,7	17,1	6,4	48,2	25,7	18,4	80,1	1,0						
363,9	46,6	7,6	99,5	21,1	7,7	51,6	25,2	18,4	85,4	0,8						
348,1	39,8	10,4	95,8	18,7	6,1	49,9	25,8	18,6	81,9	1,0						
358,5	41,6	10,2	98,6	18,6	6,1	52,0	25,8	20,1	84,7	0,9						

Ks. huomautusosasto vuoden ensimmäisessä numerossa — Se notavdelningen i häfte 1 — See note section in the January issue.

<sup>1)</sup> Ml. henkilöt, joiden ammattiasema on tuntematon — Inkl. personer med okänd yrkesställning — Incl. persons with unknown industrial status.

<sup>2)</sup> Tiedustelu oli lakisääteinen. Korkeampi

56. Valtion rahoitustarve sekä kassa-ali- tai -ylijäämä — Statens finansieringsbehov samt kassaunderskott eller överskott  
The State finance requirements and cash deficit or surplus

Vuosi ja kuukausi År och månad Year and month	1 000 000 mk											Yhteensä Summa Total	
	I 1	I 2	I 3	I 4	I 5	I 6	I 7	I 8	I 9	I 10	I 11		I 12
	Tulot ilman lainanottoa Inkomsterna utan upplåning Revenue excl. borrowing	Menot ilman lainojen kuotetuksia Utgifterna utan amorteringar Expenditure excl. redemption	Rahoitustarve (—) Finansieringsbehov (—) Financial requirements (—)	Pitkäaikainen nettolainanotto Långfristig nettoupplåning Long-term net borrowing	Kassa-alijäämä (—) tai -ylijäämä (+) Kassaunderskott (—) eller -överskott (+) Cash deficit (—) or surplus (+)	Saatujen ja annettujen ennak- kolen yms. nettomuutos Netoförändring i erhållna och erlagda förskott m.m. Net change in prepayments received and made etc.	Vieraat varat (lisäys +) Främmande medel (ökning +) Private funds (increase +)	Lyhytaikainen luotto (lisäys +) Kortfristig kredit (ökning +) Short-term credit (increase +)	Tilluotto PSP:ssä (lisäys +) Kontokuranskuuld PSB (ökning +) Current account debt from PSP (increase +)	Vientmaksu- ja suhdannevero- tilit Suomen Pankissa (lisäys —) Exportavgifts- och konjunktur- skattekonton i Finlands Bank (ökning —) — Export levy and counter-cyclical tax accounts at the Bank of Finland (increase —)	Kassa-, postisiirto- ja shekkitilit (lisäys —) Kassa-, postgiro- och check- konto (ökning —) Cash, postal giro and cheque accounts (increase —)		
1975 .....	24 779	27 050	-2 271	493	-1 780	+ 1 251	+151	+ 48	+289	+ 6	+ 33	+1 780	
1976 .....	30 583	30 804	- 222	1 104	+ 882	- 660	-100	278	-289	- 0	-111	+ 882	
1977 .....	32 732	34 345	-1 613	1 534	- 79	+ 299	- 49	-145	-	+ 0	- 26	+ 79	
1978 .....	34 538	36 996	-2 458	4 508	+2 050	- 2 024	- 1	+ 41	-	+ 1	- 67	+2 050	
1979 .....	38 151	42 818	-4 667	3 560	-1 106	+ 1 016	- 4	- 44	-	-	+139	+1 106	
1979 <sup>1)</sup> XI	3 520	4 057	- 537	238	- 299	+ 211	- 2	+ 6	-	-	+ 85	+ 299	
I—XI	34 503	38 178	-3 675	3 403	- 272	+ 331	- 12	-386	-	-	+339	+ 272	
XII	3 648	4 640	- 992	158	- 834	+ 684	+ 8	+341	-	-	-200	+ 834	
1980 I	3 035	3 405	- 370	861	+ 490	- 131	+ 3	- 11	-	-	-351	- 490	
II	4 560	3 813	+ 747	78	+ 826	- 1 636	- 6	- 19	-	-	+836	- 826	
III	2 404	3 362	- 958	835	- 122	+ 995	- 2	- 12	-	-	-859	+ 122	
IV	3 475	3 687	- 212	78	- 134	- 344	- 1	- 42	-	-	+521	+ 134	
V	2 733	4 101	-1 368	127	-1 241	+ 1 241	+ 6	-108	-	-	+102	+1 241	
VI	3 646	3 958	- 312	285	- 27	+ 722	- 2	- 41	+142	-	-795	+ 27	
VII	4 167	4 415	- 248	121	- 127	- 76	+ 3	+ 7	-142	-	+334	+ 127	
VIII	3 887	3 881	+ 6	126	+ 521	- 1 042	- 10	- 4	-	-	+535	- 521	
IX	3 952	4 076	- 124	116	- 8	- 89	- 11	-	-	-	- 93	+ 8	
X	3 583	4 491	- 908	112	- 796	+ 792	- 14	-	-	-	+ 17	+ 796	
XI	5 174	4 333	+ 841	161	+1 002	- 732	+ 25	- 3	-	-	-293	-1 002	
I—XI	40 617	43 522	-2 905	3 291	+ 386	- 122	+ 15	-232	-	-	- 47	+ 386	

57. Valtionvelka — Statsskulden — State debt

Vuoden ja kuukauden lopussa Vid utgången av At the end of	Ulkomainen velka — Utländsk skuld Foreign debt				Kotimainen velka — Inhemsk skuld — Domestic debt								Koko velka Heia skulden Total debt	
	Pitkäaikaiset lainat Långfristiga lån Long-term loans	Kansainvälisille järjestöille annetut velkakirjat At internationella organisatio- ner utfärdade skuldsedlar Promissory notes given to international organizations	Lyhytaikaiset lainat Kortfristiga lån Short-term loans	Yhteensä Summa Total	Pitkäaikaiset lainat Långfristiga lån Long-term loans	Lyhytaikaiset lainat Kortfristiga lån Short-term loans	Kassa-velka, netto Kassaskuld, netto Cash debt, net	Tilluotto kontokuranskuuld current account debt	minus kassa-, postisiirto- ja shekkitilivarat minus kassa-, postgiro- och checkkontomedel minus cash, postal giro and cheque account holdings	minus vientmaksu- ja suhdanneverot minus exportavgifts- och konjunkturskatte medel minus export levy and counter cyclical tax holdings	Yhteensä Summa Total	I 23		I 24
1975 .....	1 573	36	-	1 609	1 646	86	-242	289	-531	- 1	1 480	3 097		
1976 .....	2 201	46	-	2 248	2 175	288	-643	-	-642	- 1	1 820	4 068		
1977 .....	3 618	61	-	3 679	2 964	175	-669	-	-668	- 1	2 470	6 149		
1978 .....	7 251	109	-	7 360	4 607	259	-735	-	-735	- 0	4 132	11 492		
1979 .....	8 779	185	-	8 964	6 050	203	-596	-	-596	- 0	5 658	14 623		
1979 VIII	8 371	106	-	8 478	5 432	117	217	534	-316	- 0	5 765	14 243		
IX	8 280	133	-	8 413	5 416	109	-401	-	-401	- 0	5 125	13 538		
X	8 348	131	-	8 479	5 531	107	-480	-	-479	- 0	5 158	13 638		
XI	8 468	127	-	8 595	5 565	116	-396	-	-395	- 0	5 286	13 881		
XII	8 779	185	-	8 964	6 050	203	-596	-	-596	- 0	5 658	14 623		
1980 I	8 709	185	-	8 894	6 231	193	-946	-	-946	- 0	5 478	14 373		
II	8 875	180	-	9 055	6 185	171	-110	-	-110	- 0	6 246	15 301		
III	9 339	175	-	9 514	6 408	161	-970	-	-969	- 0	5 599	15 113		
IV	9 352	170	-	9 522	6 499	133	-449	-	-440	- 0	6 183	15 705		
V	9 341	170	-	9 511	6 647	25	-346	-	-346	- 0	6 326	15 837		
VI	9 548	163	-	9 711	6 767	167	+ 30	142	-114	- 0	6 963	16 674		
VII	9 557	150	-	9 707	6 764	25	-805	-	-805	- 0	5 984	15 691		
VIII	9 808	155	-	9 964	7 088	21	-272	-	-272	- 0	6 838	16 801		
IX	9 866	171	-	10 037	7 187	21	-366	-	-366	- 0	6 842	16 879		
X	9 908	183	-	10 091	7 252	21	-351	-	-351	- 0	6 922	17 013		
XI	10 016	232	-	10 248	7 295	17	-649	-	-649	- 0	6 663	16 911		

Ks. huomautusosasto vuoden ensimmäisessä numerossa — Se notavdelningen i häfte 1 — See note section in the January issue.

<sup>1)</sup> Ks. taulukon 58 alaviite 14 — Se not 14 i tabell 58 — See note 14 in table 58.

## 58. Valtion kassatulot — Statens kassainkomster — State cash revenue

Vuosi ja kuukausi År och månad Year and month	Verot ja veronluonteiset tulot — Skatter och inkomster av skattenatur — Taxes and revenue similar to taxes														
	Tulo- ja varallisuusvero Inkomst- o. förmögenhetsskatt Income and property tax														
	Ennakon- ja jälkikanto- Forskotts- och efter- uppbörd <sup>1)</sup>	Veronpal. sekä kuntien seurak. ja kansaneläke- lait. osuudet — Skatte- refstitut. samt andelar av kommunerna kyr- kan o. folkpensionsans- tallen — <sup>2)</sup>	Tulo- ja varallisuusvero Inkomst- och förmögenhetsskatt Income and property tax	Muut tulon ja varallisuuden perusteella kannettavat verot Övriga skatter på inkomst och förmögenhet Other taxes on income and prop.	Työntantajan lapsilisämaksu Arbetsgivarnas barnbidragsavg. Employers' child allowance payments	Liikevaihtovero Omsättningsskatt Sales tax	Muut liikevaihdon perusteella kannettavat verot ja maksut Andra skatter och avgifter på grund av omsättning — <sup>3)</sup>	Tullit ja tuontimaksut Tull och importavgifter Custom duties and import charges	Tasausvero Utjämningskatt Import equalization tax	Valmisteverot Excises Eccise duties	tupakkavalmisteista på tobak	keeskiolueista ja vahvasta oluesta — på mellanol och starköl — on beer	alkoholijuomaverot på alkoholdrycker on alcoholic beverages	polttoainelaita på bränsle on fuel	Auto- ja moottoripyörävero Skatt på bilar och motorcyklar Tax on automobiles and motor cycles
1 000 000 mk															
	I 25	I 26	I 27	I 28	I 29	I 30	I 31	I 32	I 33	I 34	I 35	I 36	I 37	I 38	I 39
1975 .....	20 414	—12 633	7 782	196	911	6 127	206	635	266	3 752	648	333	1 222	1 210	764
1976 .....	25 223	—13 752	11 471	245	1 234	6 667	246	620	270	4 820	855	382	1 373	1 601	896
1977 .....	27 400	—16 923	10 477	270	1 281	8 282	334	647	285	5 754	900	410	1 404	1 943	957
1978 .....	27 696	—18 434	9 262	287	1 248	9 550	368	581	357	6 772	961	501	1 554	2 375	970
1979 .....			9 471	302	499	10 649	374	629	474	8 204	1 061	616	1 874	2 564	1 349
1979 <sup>14)</sup> XI	2 478	— 1 436	1 042	21	28	930	43	69	49	703	86	49	171	213	144
I—XI	26 710	—17 144	9 566	247	461	9 269	341	577	429	7 340	909	529	1 695	2 327	1 221
XII		—95	55	55	38	1 380	33	52	45	863	152	87	179	237	128
1980 I	2 421	— 1 603	818	9	32	894	14	53	43	468	55	5	156	139	87
II	3 164	— 1 366	1 797	31	2	1 121	22	67	51	839	230	50	136	214	139
III	3 164	— 2 747	417	60	1	697	46	53	40	608	33	31	149	228	127
IV	2 498	— 1 650	848	52	2	919	36	90	60	622	39	47	194	223	160
V	2 620	— 2 039	581	32	1	754	32	38	27	608	61	53	148	219	70
VI	2 872	— 1 990	882	26	—	987	29	53	46	815	86	55	178	241	184
VII	3 224	— 2 044	1 180	—61	—	1 238	29	96	58	921	94	45	207	362	119
VIII	3 090	— 1 580	1 510	42	17	999	24	46	45	665	109	74	181	147	72
IX	2 803	— 1 661	1 141	44	18	976	47	94	66	837	117	75	132	202	116
X	2 805	— 1 791	1 014	5	17	959	51	73	55	831	98	58	180	261	100
XI	3 120	— 525	2 596	39	9	994	46	57	53	807	104	59	190	269	109
I—XI	31 782	—18 998	12 784	277	98	10 539	376	719	545	8 021	1 026	553	1 852	2 596	1 282

## 59. Valtion kassamenot — Statens kassautgifter — State cash expenditure

Vuosi ja kuukausi År och månad Year and month	Kulutusmenot — Konsumtionsutgifter Consumption expenditure						Siirtomenot — Överföringsutgifter Transfer expenditure						Reaalisijoitukset Realinvesteringar Real investments				
	Palkkaukset ja palkkauksen luonteiset menot Avlöningar och utgifter av avlöningsnatur — <sup>1)</sup>						Maatalouden hintatuki Lantbrukets prisstöd Agricultural price subsidies						Koneet, laitteet ja kalusto Maskiner, appar. o.d. materiel Machinery, apparatus and other equipment				
	Eläkkeet Pensioner	Korjaus ja kunnossapito Reparationer och underhåll Repair and maintenance	Puolustusvoimien kustannukset Anskaffning av materiel för försvarsmakten — <sup>2)</sup>	Muut kulutusmenot Övriga konsumtionsutgifter Other consumption expenditure	Yhteensä Summa	Total	Valtionavut kunnille, yms. Statsbidrag till kommuner m. fl. — <sup>3)</sup>	Maatalouden hintatuki Lantbrukets prisstöd Agricultural price subsidies	Muut valtionavut elinkeinoille Andra statsbidrag till när. Other State aid to trades and ind.	Lapsilisät Barnbidrag Child allowances	Muut valtionavut kotitalouk- sille ja yleishyöd. yhteisöille Övriga statsbidrag till hem- hushåll och allmännyttiga samfund — <sup>4)</sup>	Valtion osuus kansaneläke- ja sairausvakuutusmenoista Statens andel av folkpensions- och sjukförsäkringsutgifter — <sup>5)</sup>	Muut siirtomenot Övriga överföringsutgifter Other transfer expenditure	Yhteensä Summa	Total	Koneet, laitteet ja kalusto Maskiner, appar. o.d. materiel Machinery, apparatus and other equipment	Talorakennukset Husbyggen
1 000 000 mk																	
	I 55	I 56	I 57	I 58	I 59	I 60	I 61	I 62	I 63	I 64	I 65	I 66	I 67	I 68	I 69	I 70	I 71
1975 .....	3 341	1 025	643	326	1 763	7 097	4 684	2 147	2 288	707	2 537	230	212	12 805	1 073	639	1 432
1976 .....	3 894	1 291	722	225	2 179	8 311	5 760	2 516	2 098	819	3 148	268	268	14 876	1 203	640	1 617
1977 .....	4 196	1 546	798	319	2 556	9 415	6 791	2 659	2 164	1 051	3 802	299	304	17 071	1 357	723	1 527
1978 .....	4 552	1 714	808	446	2 927	10 446	7 799	2 506	2 441	1 141	4 159	323	547	18 971	1 380	843	1 549
1979 .....	5 137	1 897	911	529	3 347	11 821	8 896	2 907	3 935	1 269	4 554	336	862	22 759	1 365	793	1 785
1979 XI	418	162	70	26	303	930	767	179	545	344	446	29	73	2 383	124	66	191
I—XI	4 683	1 733	837	477	3 001	10 772	7 889	2 517	3 497	1 265	4 191	307	700	20 366	1 268	711	1 538
XII	454	163	74	52	347	1 089	1 007	392	366	3	363	29	163	2 393	97	83	247
1980 I	394	170	65	20	326	976	750	240	327	1	302	35	104	1 759	111	63	134
II	419	171	64	26	323	1 004	757	190	379	—	741	41	83	2 191	120	50	143
III	434	172	64	58	291	1 019	743	261	339	346	35	72	182	1 842	111	51	157
IV	451	173	73	135	308	1 139	744	378	258	1	515	42	54	1 992	96	59	143
V	498	172	90	24	282	1 066	885	83	403	341	316	43	107	2 178	111	61	152
VI	490	171	124	16	336	1 138	969	209	350	4	422	43	53	2 050	124	79	151
VII	698	182	112	135	305	1 432	857	234	343	1	388	46	106	1 976	120	58	149
VIII	454	179	106	22	243	1 015	831	245	348	340	362	46	69	2 241	90	54	150
IX	472	185	95	74	330	1 156	884	258	369	4	404	47	89	2 054	129	66	178
X	477	182	78	189	335	1 260	926	284	409	1	472	47	79	2 218	134	86	191
XI	494	184	77	50	338	1 143	891	175	539	393	442	49	99	2 589	111	74	165
I—XI	5 282	1 942	948	760	3 416	12 347	9 237	2 557	4 065	1 431	4 400	486	915	23 091	1 257	701	1 713

Ks. huomaustuosasto vuoden ensimmäisessä numerossa — Se notavdelningen i häfte 1 — See note section in the January issue.

<sup>1)</sup> Gross collection of direct taxes and social security contributions by the insured — <sup>2)</sup> Refunds and shares of municipalities, the Church and the Social of State-owned credit institutions — <sup>3)</sup> Revenue excl. redemptions of loans granted by the State and borrowing — <sup>4)</sup> Wages and salaries and other aid to households and non-profit institutions — <sup>5)</sup> Share in national pension and health insurance expenditure — <sup>6)</sup> Interest and index compensations on joidenkin verojen kuukausitietoja jouduttu jälkikäteen tarkistamaan. Vastaavat tarkistukset on tehty myös taulukkoon 56 — På grund av tekniska svårigheter har även gjorts i tabell 56 — Because of technical difficulties in ADP in connection with the reform of tax collection the monthly data on

1 000 000 mk															Vuosi ja kuukausi År och månad Year an month
I 40	I 41	I 42	I 43	I 44	I 45	I 46	I 47	I 48	I 49	I 50	I 51	I 52	I 53	I 54	
501	86	260	130	21 617	2 291	257	534	24 442	337	988	534	454	25 767	676	1975
633	97	352	335	27 888	1 722	296	576	30 186	397	1 587	803	784	32 170	793	1976
738	147	270	268	29 712	1 948	335	656	32 316	416	2 015	892	1 123	34 747	510	1977
802	182	420	105	30 903	2 231	406	841	33 975	563	5 282	3 287	1 995	39 820	719	1978
903	183	480	154	33 672	2 716	482	1 014	37 401	750	4 743	2 559	2 183	42 894	734	1979
82	3	20	12	3 147	171	30	157	3 475	44	280	211	96	3 800	26	1979 X
802	138	390	138	30 919	2 233	461	844	33 996	507	4 467	2 500	1 967	38 969	388	I—XI
101	45	90	16	2 752	483	32	170	3 405	243	276	59	216	3 924	346	XII
73	18	20	11	2 539	446	158	27	3 013	22	1 101	326	775	4 136	57	1980 I
82	4	40	12	4 208	271	36	48	4 527	33	177	145	33	4 738	49	II
79	15	10	13	2 164	212	34	16	2 392	12	936	583	353	3 340	48	III
88	23	20	13	2 934	322	63	148	3 404	71	129	1	128	3 604	49	IV
94	3	51	14	2 304	232	31	140	2 676	57	341	—	341	3 074	167	V
92	16	80	16	3 228	226	36	137	3 591	54	346	250	96	3 992	168	VI
86	27	60	20	3 774	170	31	77	4 021	146	248	167	82	4 416	17	VII
80	3	15	17	3 535	232	28	64	3 831	56	617	197	420	4 504	25	VIII
85	15	50	25	3 512	357	37	37	3 906	46	270	4	266	4 222	44	IX
90	24	50	26	3 295	162	33	82	3 539	44	321	47	274	3 903	10	X
83	3	—	26	4 822	196	31	88	5 105	69	196	71	124	5 370	26	XI
931	151	396	195	36 315	2 828	519	865	40 008	610	4 682	1 790	2 892	45 300	659	I—XI

1 000 000 mk															Vuosi ja kuukausi År och månad Year and month
I 72	I 73	I 74	I 75	I 76	I 77	I 78	I 79	I 80	I 81	I 82	I 83	I 84	I 85	I 86	
3 144	1 310	270	480	47	796	+250	24 092	2 369	589	496	145	351	27 546	1 398	1975
3 459	1 483	292	258	45	595	+ 37	27 278	2 966	560	484	216	267	31 288	1 953	1976
3 608	1 681	454	22	55	530	+ 42	30 665	2 993	687	481	163	318	34 826	1 747	1977
3 772	1 682	623	— 45	51	629	— 83	33 680	2 806	510	774	284	490	37 770	1 313	1978
3 944	1 574	974	—343	72	704	+122	39 348	2 952	317	1 182	276	907	44 000	2 293	1979
381	118	53	— 70	4	— 13	3	3 733	294	29	42	7	35	4 099	275	1979 XI
3 517	1 330	696	—417	48	327	+ 24	34 917	2 754	457	1 064	218	847	39 242	1 953	I—XI
426	243	278	+ 74	24	376	+ 98	4 382	198	61	118	58	60	4 758	339	XII
308	117	145	—110	2	37	— 18	3 062	280	64	240	—	240	3 646	160	1980 I
314	66	63	11	—	75	— 7	3 576	201	36	99	27	72	3 912	141	II
319	121	79	— 87	—	— 8	— 47	3 125	217	20	101	39	62	3 463	104	III
298	82	36	—	—	36	— 41	3 425	239	22	51	20	31	3 738	189	IV
324	102	222	— 15	—	207	— 5	3 770	280	51	214	22	192	4 315	210	V
355	117	43	34	—	77	— 11	3 609	290	59	61	43	18	4 019	132	VI
327	101	72	142	—	215	56	4 005	357	52	127	—3	131	4 542	147	VII
293	80	113	— 97	1	17	+ 34	3 600	263	18	101	15	86	3 982	165	VIII
372	110	87	— 90	—	— 2	+136	3 717	331	28	154	1	153	4 230	326	IX
411	115	74	— 12	1	63	+132	4 084	363	44	203	19	190	4 699	264	X
350	55	38	— 44	5	—	— 1	4 081	226	26	34	4	30	4 367	125	XI
3 672	1 066	973	—267	11	717	+227	40 055	3 046	420	1 392	186	1 205	44 914	1 965	I—XI

Insurance Institution — \*) Other taxes and charges based on sales — \*) State proceeds from betting operations — \*) Interest, dividends and share of surplus expenditure related to wages and salaries — \*) Purchase of military equipment and supplies — \*) State aid to local selfgovernment bodies — \*) Other State on State debt — \*) Expenditure excl. financial investments and redemptions — \*) Veronkantoudistukseen liittyvien tekniisten atk-vaikkeuksien takia niska adb-svårigheter i samband med förnyandet av skatteuppbörden har månadsuppgifterna för vissa skatter reviderats i efterhand. Motsvarande some taxes have later been adjusted. Corresponding adjustments have also been made in table 56.

## 60. Ilmoitetut sairaustapaukset — Anmälda sjukdomsfall — Registered cases of illness

Vuosi ja kuukausi År och månad Year and month	Lavantauti Tyfus <i>typhoidea</i>	Pikkulavantauti Paratyfus <i>Febris paratyphoidea</i>	Hiiirilavantauti Mustyfyfus <i>Salmonella typhimurium</i>	Muut salmonella-infektiot Övriga salmonella-infektioner <i>Salmonellosis alia</i>	Punatauti Rödsot <i>Dysenteria</i>	Suolitulehdus, ripuli Enteritis och diarré <i>Enteritis, Diarrhoea</i>	Hengityselinten tuberkuloosi Tuberkulos respirationsorganen <i>Tub.organorum respirationis</i>		Jänslutto Tularemi <i>Tularaemia</i>	Hinkuyskä Kikhosta <i>Pertussis</i>
	(N:o 001)	(N:o 002)	(N:o 003)	(N:o 004, 006)	(N:o 008, 009)	M	N	(N:o 021)	(N:o 033)	
	J 1	J 2	J 3	J 4	J 5	J 6	J 7	J 8	J 9	J 10
1975.....	3	47	885	697	43	40 904	1 741	972	64	188
1976.....	7	27	1 366	794	79	46 479	1 610	840	3	105
1977.....	3	33	656	1 224	90	41 641	1 554	801	78	99
1978.....	4	29	915	1 203	138	46 029	1 293	776	49	84
1979.....	2	37	826	1 697	166	46 557	1 093	703	18	97
1979 II	—	3	14	76	5	5 145	80	43	2	10
1979 III	1	8	32	126	25	4 895	92	57	—	5
1979 IV	—	1	26	72	10	4 925	90	55	1	7
1979 V	—	2	61	83	9	5 062	85	70	1	9
1979 VI	1	5	68	126	8	3 427	95	54	1	4
1979 VII	—	5	141	121	6	3 058	71	47	1	5
1979 VIII	—	5	97	322	20	3 723	107	50	7	9
1979 IX	—	2	200	187	36	2 829	103	69	5	5
1979 X	—	1	98	233	12	3 527	81	56	—	2
1979 XI	—	—	30	80	6	3 430	107	79	—	18
1979 XII	—	1	26	110	15	3 166	74	50	—	18
1980 I	—	2	31	93	15	5 064	122	112	—	8
1980 II	—	—	17	69	17	4 355	79	38	1	6
1980 III	—	1	36	78	8	4 353	72	49	1	5
1980 IV	1	2	51	119	19	5 598	50	34	—	9
1980 V	—	1	40	75	11	4 773	106	64	—	22
1980 VI	—	—	56	89	15	3 635	74	52	2	19
1980 VII	—	2	97	95	14	3 705	80	48	1	17
1980 VIII	—	3	129	160	24	3 619	107	72	3	24
1980 IX	—	3	85	124	29	3 571	92	48	—	20
1980 X	—	4	38	150	22	3 406	80	48	3	12

Vuosi ja kuukausi År och månad Year and month	Streptokokin aiheuttama kitarisatulehdus ja tullirokko Streptokokk tonsillitis och schariakansfeber <i>Scarlatina et tonsillitis streptococcica</i>	Meningokokin aiheuttama aivokalvotulehdus Meningokokk-infektion <i>Infectio meningococcica</i>	Aseptinen aivokalvotulehdus Aseptisk hjärnhinneinflammation <i>Meningitis aseptica</i>	Vesirokko Vattenskoppor <i>Varicellae</i>	Tuhkarokko Mässling <i>Morbilli</i>	Vihurirokko Röda hund <i>Rubeola</i>	Virusaivotulehdus Virus-encefalitis <i>Encephalitis virosa</i>	Tarttuva keltatauti Smitto-sam gulsot <i>Hepatitis infectiosa</i>	Sikotauti Pässjuka <i>Parotitis epidemica</i>	Malaria
	(N:o 034)	(N:o 038)	(N:o 045-046)	(N:o 052)	(N:o 055)	(N:o 056)	(N:o 065)	(N:o 070)	(N:o 072)	(N:o 084.30)
	J 11	J 12	J 13	J 14	J 15	J 16	J 17	J 18	J 19	J 20
1975.....	4 823	456	438	6 204	3 384	7 125	83	131	8 949	3
1976.....	4 363	120	275	6 506	8 706	2 672	56	79	8 790	22
1977.....	4 682	147	163	5 415	2 837	2 192	72	89	5 076	4
1978.....	5 111	84	160	5 815	2 425	1 830	69	73	4 462	10
1979.....	5 761	55	541	7 989	2 396	6 418	144	77	22 324	11
1979 II	910	2	37	914	399	270	13	5	2 525	2
1979 III	493	4	29	576	181	288	18	8	2 219	3
1979 IV	435	3	38	595	177	661	8	10	2 270	1
1979 V	452	8	56	653	368	1 401	27	11	2 849	—
1979 VI	218	3	37	518	279	732	5	3	1 483	1
1979 VII	186	5	28	350	100	392	9	5	942	—
1979 VIII	324	4	28	298	56	273	8	5	813	2
1979 IX	352	10	41	376	72	232	17	8	763	—
1979 X	403	2	50	825	97	354	13	10	1 905	—
1979 XI	557	3	102	1 061	127	791	18	3	2 683	—
1979 XII	693	5	76	912	151	814	3	5	2 426	—
1980 I	775	8	47	1 307	130	1 841	18	8	3 373	3
1980 II	412	10	12	701	116	1 361	12	5	1 680	1
1980 III	441	4	31	617	142	1 675	10	4	1 733	—
1980 IV	396	8	30	512	224	1 830	12	3	1 297	1
1980 V	551	3	11	565	302	1 867	3	2	966	—
1980 VI	331	9	25	507	231	1 252	8	6	516	2
1980 VII	238	—	7	353	110	655	6	3	363	—
1980 VIII	195	3	29	225	55	262	2	8	197	—
1980 IX	425	5	75	376	92	363	7	5	264	2
1980 X	554	4	25	441	171	299	5	1	366	—

Ks. huomautusosasto vuoden ensimmäisessä numerossa — Se notavdelningen i häfte 1 — See note section in the January issue.

60. Ilmoitetut sairaustapaukset (jatk.) — Anmälda sjukdomsfall (forts.) — Registered cases of illness (cont.)

Vuosi ja kuukausi År och månad Year and month	Kuppa — Syfilis — <i>Syphilitis</i>						Äkill. tippuri Akut gonorré <i>Gonorrhoea acuta</i>		Muu tippuri Övrig gonorré <i>Gonorrhoea loci alterius</i>		Lapamato Bandmask <i>Dibothriocephalus</i>	Äkillinen kitarisatulehdus Akut tonsillitis <i>Tonsillitis acuta</i>	Äkillinen hengitystietulehdus Akut infektion i övre luftvägarna <i>Infectio viarum respirat sup.</i>	Influenssa Influenza	Keuhko- kuume Lung- inflammation <i>Pneumonia</i>
	Synnynn. Medfödd <i>Congenita</i>		Varhaisk. Tidig <i>Recens</i>		Oireeton ja myöhäisk. Latent, sen <i>Latens, tarda</i>		M	N	M	N	(N:o 123.40)	N:o 463	(N:o 465)	(N:o 470-474)	(N:o 480-486)
	M	N	M	N	M	N									
	N:o 090,00— 090,99		N:o 091,00— 091,30		N:o 092,00— 097,00		N:o 098,00— 098,09		N:o 098,88		J 31	J 32	J 33	J 34	J 35
	J 21	J 22	J 23	J 24	J 25	J 26	J 27	J 28	J 29	J 30					
1975 .....	—	—	88	37	40	22	8 442	5 431	60	68	2 285	120 044	287 581	31 874	8 654
1976 .....	—	—	90	32	44	20	8 074	5 188	43	77	1 873	112 328	307 497	30 897	8 712
1977 .....	—	—	132	41	50	23	7 192	4 944	62	77	1 529	107 037	347 628	..	12 191
1978 .....	—	—	71	19	27	24	6 380	4 468	46	60	1 221	99 207	316 137	12 981	8 945
1979 .....	—	—	55	14	30	20	5 982	4 375	40	82	1 124	110 881	349 055	4 701	8 212
1979 II	—	—	6	—	1	2	407	304	—	8	130	9 935	43 189	1 720	1 111
1979 III	—	—	7	1	3	3	463	350	5	13	79	7 708	33 147	1 315	788
1979 IV	—	—	1	1	2	—	461	306	6	6	86	7 675	36 186	—	782
1979 V	—	—	4	2	3	2	436	310	4	1	116	9 618	38 217	—	959
1979 VI	—	—	6	—	1	3	468	320	2	10	65	6 975	17 379	—	442
1979 VII	—	—	7	2	2	—	603	390	3	7	58	7 884	12 972	—	349
1979 VIII	—	—	7	2	3	2	651	513	3	10	77	11 140	20 923	—	465
1979 IX	—	—	3	1	2	1	545	420	9	5	82	10 257	27 089	—	487
1979 X	—	—	6	—	3	2	526	445	3	6	117	11 966	32 816	—	712
1979 XI	—	—	2	2	6	2	505	367	2	4	121	10 324	30 603	—	664
1979 XII	—	—	1	1	3	1	432	279	3	5	85	9 122	25 201	669	620
1980 I	—	—	2	3	3	—	464	379	3	16	88	9 984	48 844	9 711	1 089
1980 II	—	—	4	—	4	2	372	270	5	8	75	6 584	52 422	17 288	1 181
1980 III	—	—	2	—	3	1	390	282	3	6	67	6 709	32 094	1 960	770
1980 IV	—	—	5	—	1	2	359	279	5	5	79	8 565	31 582	—	620
1980 V	—	—	3	1	3	1	417	325	2	8	74	7 807	29 050	—	562
1980 VI	—	—	2	1	2	1	432	262	4	5	63	7 164	18 588	—	461
1980 VII	—	—	5	—	—	—	559	422	4	2	68	9 436	14 684	—	362
1980 VIII	—	—	2	1	—	—	561	394	4	5	57	10 224	18 724	—	329
1980 IX	—	—	8	2	4	—	474	390	4	4	52	12 389	35 645	—	521
1980 X	—	—	4	—	2	6	520	389	1	—	92	11 191	31 811	—	542

61. Vireille pannut vararikot — Anhängiggjorda konkursmål — Bankruptcies

Vuosi ja vuosineljännes År och kvartal Year and quarter	Yhtiöt — Bolag — <i>Companies</i>								Yrittäjät — Företagare — <i>Individual enterprisers</i>								
	Kaikkiaan Inalles <i>Total</i>	Maa- ja metsätalous Jord- och skogsbruk <i>Agriculture and forestry</i>	Teollisuus ja käsityö Industri och hantverk <i>Industry and handicraft</i>	Rakennustoiminta Byggnadsverksamhet <i>Construction</i>	Kauppa Handel <i>Commerces</i>	Liikenne Samfärdsel <i>Transport and communications</i>	Palvelukset Tjänster <i>Services</i>	Tuntematon Okänd <i>Unknown</i>	Maa- ja metsätalous Jord- och skogsbruk <i>Agriculture and forestry</i>	Teollisuus ja käsityö Industri och hantverk <i>Industry and handicraft</i>	Rakennustoiminta Byggnadsverksamhet <i>Construction</i>	Kauppa Handel <i>Commerces</i>	Liikenne Samfärdsel <i>Transport and communications</i>	Palvelukset Tjänster <i>Services</i>	Tuntematon Okänd <i>Unknown</i>	Muut yksityishenkilöt Andra enskilda personer <i>Other individuals</i>	Tuntematon Okänd <i>Unknown</i>
1976 ....	1 055	2	128	63	211	16	52	—	5	23	41	52	20	25	143	45	229
1977 ....	1 433	2	188	81	226	9	59	4	8	22	41	49	15	18	153	39	519
1978 ....	1 178	7	213	134	252	30	62	16	9	28	31	59	21	7	105	20	184
1979 ....	◆892	1	◆163	106	201	22	56	23	◆5	20	33	34	18	8	◆92	15	95
1980 ....	847	3	141	91	169	13	67	40	8	14	27	42	4	11	75	8	134
1978 I	327	1	47	42	70	3	17	—	3	3	11	14	2	3	21	5	85
1978 II	275	5	51	23	57	10	15	—	2	11	6	16	8	2	43	8	18
1978 III	255	—	46	29	49	10	11	10	—	5	8	17	7	1	19	4	39
1978 IV	321	1	69	40	76	7	19	6	4	9	6	12	4	1	22	3	42
1979 I	253	—	50	27	58	4	20	7	1	6	10	8	6	2	19	5	30
1979 II	◆219	—	34	33	59	1	15	9	◆3	5	5	8	4	1	◆21	—	21
1979 III	◆196	1	◆33	30	41	9	4	2	1	3	7	10	2	1	25	5	22
1979 IV	◆224	—	46	16	43	8	17	5	—	6	11	8	6	4	◆27	5	22
1980 I	214	1	37	27	40	3	17	8	3	3	5	7	1	3	24	—	35
1980 II	204	1	34	17	41	7	15	5	—	2	6	15	1	4	9	6	41
1980 III	◆166	—	28	22	◆32	2	20	7	1	2	7	9	2	4	13	1	16
1980 IV	263	1	42	25	56	1	15	20	4	7	9	11	—	—	29	1	42

Ks. huomautusosasto vuoden ensimmäisessä numerossa — Se notavdelningen i häfte 1 — See note section in the January issue.

**62. Poliisin ja tullin tietoon tulleet rikokset, päihtyneenä säilöön otetut ja pysäköintivirheet**  
**Brott som kommit till polisens och tullens kännedom, berusade som tagits i förvar och parkeringsfel**  
*Offences known to the police and the customs, intoxicated persons taken into custody and parking errors*

Vuosi ja kuukausi År och månad Year and month	Rikoslakia vastaan tehdyt rikokset — Brott mot strafflagen — Offences listed in the Penal Code											
	Kaikki rikokset Alla brott All offences	Virkamiehen väkivaltainen vastustaminen — Väldsamt motstånd mot tjänsteman Assaulting an official	Haitanteke virkamiehelle Hindrande av tjänsteman Impeding an official in the performance of his duties	Rattijonpimus Rattfylleri Drunk driving	Asiakirjan väärentäminen Förfälskning av handling Forgery of documents	Salakuljetus Smuggling Smuggling	Tappo, murha Dråp, mord Manslaughter, murder	Fahoinpitelyrikokset (myös tappelu) Misshandelsbrott (också slagsmål) Assault offences (incl. fighting)	Siveellisyyserikokset Sedlighetsbrott Offences against morality	Varkausrikokset Tullgreppsbrott Theft offences	Moottoriajoneuvon luvaton käyttö tai anastaminen Olovligt bruk eller tillgrepp av motorfordon Unauthorized use or theft of motor vehicle	Kavallus Förskingning Embezzlement
	L 1	L 2	L 3	L 4	L 5	L 6	L 7	L 8	L 9	L 10	L 11	L 12
1974 ....	519 713	1 499	4 112	16 558	5 944	236	102	13 680	703	86 581	10 044	1 216
1975 ....	560 349	1 467	4 528	17 918	6 706	241	145	13 138	765	97 828	11 416	1 288
1976 ....	469 316	1 326	3 744	16 781	5 818	442	128	11 348	652	94 953	10 524	1 344
1977 ....	482 307	1 284	4 269	19 814	6 491	247	112	11 718	635	98 006	9 932	1 635
1978 ....	495 940	1 335	4 120	19 504	6 715	388	113	11 759	652	96 386	8 374	1 336
1979 ....	477 388	1 326	4 248	19 940	6 573	242	107	13 476	865	97 559	8 279	1 541
1979 VII	42 760	109	366	2 116	435	12	15	1 148	97	8 902	805	107
VIII	44 569	132	352	2 132	501	14	4	1 276	110	9 783	884	129
IX	46 293	110	356	2 118	409	12	4	1 188	106	9 385	867	101
X	49 212	108	356	1 981	646	37	12	1 117	70	9 897	845	148
XI	42 976	122	369	1 752	604	14	7	1 208	59	8 724	678	166
XII	35 114	125	388	1 298	385	20	19	1 210	49	7 816	532	175
*1980 I	35 899	107	318	1 094	548	15	9	1 033	95	7 004	449	98
II	34 261	84	307	1 091	550	22	11	871	51	6 594	404	73
III	36 568	123	329	1 307	460	7	5	989	70	6 943	500	181
IV	38 849	135	374	1 574	402	24	14	1 244	78	8 338	637	141
V	42 651	129	405	2 088	394	34	8	1 274	79	8 889	674	91
VI	37 551	152	442	2 202	286	24	8	1 274	97	8 699	719	106
VII	43 618	102	383	2 155	502	12	14	1 198	104	9 820	913	125
VIII	44 612	125	325	2 134	339	11	12	1 267	200	10 202	857	139
IX	47 660	91	325	2 043	408	14	14	1 214	94	10 699	934	153

Vuosi ja kuukausi År och månad Year and month	(Jatk. — Forts. — Cont.)				Muut rikokset *) — Övriga brott *) — Other offences *)								Päihtyneenä säilöön otetut Berusade som tagits i förvar Intoxicated persons taken into custody	Pysäköintivirheet *) Parkeringsfel *)
	Ryöstö Rån Robbery	Petos Bedrägeri Fraud	Muut Övriga Other offences	Yhteensä Inalles Total	Alkoholittomisen aineen luvaton valmistus — Olovligt tillverkning av alkoholhaltigt ämne — <i>Illicit distillation of alcohol</i>	Alkoholittomisen aineen luvaton myynti — Olovligt försäljning av alkoholhaltigt ämne — <i>Illicit sale of alcohol</i>	Alkoholittomisen aineen luvaton maahantonti — Olovligt införelse av alkoholhaltigt ämne — <i>Illicit import of alcohol</i>	Muut alkoholiaktirikokset Övriga brott mot alkoholittomisen aineen — <i>Other offences against the Alcoholic Beverages Act</i>	Muut Övriga Other offences	Yhteensä Inalles Total	Liikennerikokset Trafikbrott Traffic offences			
	L 13	L 14	L 15	L 16	L 17	L 18	L 19	L 20	L 21	L 22	L 23	L 24	L 25	
1974 ....	1 839	9 515	42 656	194 685	592	4 986	1 596	14 080	50 827	72 081	252 947	288 227	220 702	
1975 ....	1 968	9 088	43 658	210 154	453	11 888	1 821	12 022	51 570	77 754	272 441	276 206	260 214	
1976 ....	1 962	8 979	37 059	195 060	538	4 718	1 950	7 435	36 710	51 351	222 905	232 446	214 999	
1977 ....	2 020	9 800	41 199	207 162	556	7 805	2 032	9 719	39 837	59 949	215 196	246 946	219 339	
1978 ....	1 902	11 517	41 380	205 481	839	13 977	1 963	9 096	39 970	65 845	224 614	217 524	213 483	
1979 ....	1 799	9 575	50 189	215 719	607	2 058	2 149	12 426	27 268	44 508	217 161	210 960	235 044	
1979 VII	187	587	5 410	20 296	50	106	175	1 615	2 036	3 982	18 482	19 802	18 553	
VIII	214	1 003	4 500	21 034	67	123	212	1 331	2 252	3 985	19 550	20 162	21 671	
IX	178	674	5 459	20 967	56	413	274	1 488	2 188	4 419	20 907	17 148	21 264	
X	152	911	4 948	21 228	48	229	195	1 023	2 764	4 259	23 725	16 832	24 467	
XI	122	796	4 846	19 467	55	209	228	896	2 429	3 817	19 692	16 298	21 340	
XII	114	617	4 458	17 206	49	130	188	781	2 155	3 303	14 605	16 621	17 728	
*1980 I	148	812	3 576	15 306	49	151	178	590	2 721	3 689	16 804	13 578	20 093	
II	113	891	3 396	14 458	39	141	116	594	2 709	3 599	16 204	14 486	18 457	
III	129	1 079	3 476	15 598	38	102	168	760	2 384	3 452	17 518	17 183	22 030	
IV	150	688	3 966	17 765	68	141	135	981	2 667	3 992	17 092	18 777	18 665	
V	151	706	4 431	19 353	58	122	152	1 574	2 324	4 230	19 068	18 650	19 903	
VI	180	711	4 334	19 234	67	89	201	1 170	2 535	4 062	14 255	19 522	18 378	
VII	216	818	4 856	21 216	65	139	231	1 391	2 756	4 582	17 820	20 347	19 395	
VIII	181	861	4 990	21 643	69	116	219	1 241	2 526	4 171	18 798	19 083	22 295	
IX	223	985	4 893	22 090	54	127	342	1 474	2 693	4 690	20 880	17 859	24 826	

Ks. huomautusosasto vuoden ensimmäisessä numerossa — Se notavdelningen i häfte 1 — See note section in the January issue.

\*) Pl. liikennerikokset — 1. 1. 1979 lähtien jatkettui päihderikokset on tilastoitu yhtenä, joten luvut eivät ole vertailukelpoisia aikaisempiin —  
 \*) Maksukehutukset.

\*) Exkl. trafikbrott — Fr.o.m. 1. 1. 1979 har fortsatta rusmedelsbrott redovisats som ett brott, varför talen inte är jämförbara med tidigare tal —  
 \*) Betalningsanmaningar.

\*) Excl. traffic offences — Since January 1979 the continued intoxication offences have been entered into statistics as one offence, wherefore the numbers are not comparable with the earlier numbers — \*) Requests of payment.

**Suomen valtion uusinta tilastoa sarjoittain — Finska statens nyaste statistik enligt serier**  
*Most recent Statistics of Finland by series, published by the State*

(● Tilastokatsauksien edellisen numeron jälkeen ilmestynyt — Utkommit efter föregående nummer av Statistiska översikter — *Published after the previous issue of the Bulletin of Statistics*).

**A. Yleiset tilasto- ja julkaisut — Allmänna statistiska publikationer — General statistical publications**

Tilastokatsauksia — Statistiska översikter — *Bulletin of statistics* (à 10,— vsk. — årg. 95,—).

Suomen tilastollinen vuosikirja 1979 — Statistisk årsbok för Finland 1979 — *Statistical yearbook of Finland 1979*. <sup>1)</sup>

Taskutilasto 1981 (1,—)

Finland i siffror 1981 (1,—)

*Finland in figures 1981*. (1,—)

**B. Suomen virallinen tilasto (SVT) — Finlands officiella statistik (FOS) — Official statistics of Finland (OSF)**

I A: 99. Ulkomaankauppa. Vuosijulkaisu 1979. Osat I—II — Utrikeshandel. Årspanning 1979. Del. I—II — *Foreign trade 1979. Volume I—II* (I 80,—) (II 25,—)

I A: Ulkomaankauppa. Kuukausijulkaisu, marraskuu 1980 — Utrikeshandel. Månadspanning, november 1980 — *Foreign trade. Monthly bulletin, November 1980*. (à 10,—, vsk. — årg. 80,—)

I B: 61 a. Merenkulku. Kauppalaivasto 1978 — Sjöfart. Handelsflottan 1978 — *Navigation. Merchant fleet 1978* (35,—)

I B: 62 b. Merenkulku. Meriliikenne Suomen ja ulkomaisten välillä 1979 — Sjöfart. Sjöfarten mellan Finland och utlandet 1979 — *Navigation. Shipping between Finland and foreign countries 1979*. (40,—)

I B: 63 b. Merenkulku- ja kauppalaivaston tilasto. Kuukausijulkaisu, syyskuu 1980 — Sjöfartsstatistik. Månadspanning, september 1980 — *Navigation statistics. Monthly bulletin, September 1980*.

III: 66—68. Maatalous. Yleinen maatalouslaskenta 1969. Osat I—III — Lanthushållning. Allmänna lantbruksräkningen 1969. Del. I—III — *Agriculture. Census of agriculture 1969. Vol. I—III*. (à 12,—)

III: 78. Maatalous. Maatalouden vuosittainen tilasto 1979 — Lanthushållning. Lantbrukets årsstatistik 1979 — *Agriculture. Annual statistics of agriculture 1979*. (25,—)

IV B: 44. Tulo- ja varallisuustilasto 1978 — Inkomst- och förmögenhetsstatistik 1978 — *Statistics of income and property 1978*. (19,—)

VI A: 138. Väestömuutokset 1975 — Befolkningsrörelsen 1975 — *Vital statistics 1975*. (19,—)

VI A: 139. Katsaus väestömuutoksiin vuosina 1961—1975 — Översikt av befolkningsrörelsen åren 1961—1975 — *Review of vital statistics in the years 1961—1975*. (15,—)

VI A: 143. Väestö. Väestörakenne ja väestömuutokset 1978. Osa I (Koko maa ja läänit) Osa II (Väestörakenne ja väestömuutokset kunnittain); Osa III (Maassamuutto kunnittain) — Befolkning. Befolkningens sammansättning och befolkningsrörelsen 1978. Del I (Hela riket och länen); Del II (Befolkningens sammansättning och befolkningsrörelsen kommunvis); Del III (Inrikes omflyttning kommunvis) — *Population. Structure of Population and Vital Statistics 1978. Volume I (Whole country and provinces); Volume II (Structure of Population and Vital Statistics by Commune); Volume III (Internal Migration by Commune)* (I 12,—) (II 21,—) (III 38,—)

VI A: 142. Kuolleisuus- ja eloonjäämistauluja 1971—1975 — Dödlighets- och livslängdstabeller 1971—1975 — *Life tables 1971—1975*. (10,—)

VI B: 132. Kuolemansyyt 1976 — Dödsorsaker 1976 — *Causes of death in Finland 1976*. (22,—)

VI C: 104. Väestölaskenta 1970 <sup>2)</sup>: I Yleiset demografiset tiedot; II A—B Elinkeino ja ammattiasema; III Työpaikan sijainti; IV Taajamat; V Asutuskanta; VI Ruokakuntien rakenne; VII A—B Koulutus; VIII Perheet; IX Ammatti ja sosiaalinen asema; X Rakennuskanta, liike- yms. huoneistot; XI Työvoima ja toimeentulon lähde; XII Kesämökki; XIII Tulot ammatin, koulutuksen ym. mukaan; XIV Ruokakuntien asunto-olot; XV Tutkimus lasten lukumäärästä; XVI Tilastokartat; XVII A Ruotsinkielinen väestö, B Mustalaiset, C Saamelaiset; XVIII Väestöpyramiidit; XIX Taululuettelot — Folkräkning 1970: I Allmänna demografiska uppgifter; II A—B Näringsgren och yrkesställning; III Arbetsplatsens belägenhet; IV Tätorter; V Bostadsbeståndet; VI Hushållens struktur; VII A—B Utbildning; VIII Familjer; IX Yrke och socialställning; X Byggnadsbeståndet, affärs- o. a. dyl. lokaler; XI Arbetskraft och inkomstkälla; XII Sommarstugor; XIII Inkomster efter yrke, utbildning osv.; XIV Hushållens bostadsförhållanden; XV Undersökning angående barnantal; XVI Statistikkartor; XVII A Den svenskspråkiga befolkningen, B Zigenarna, C Samebefolkningen; XVIII Befolkningspyramider; XIX Tabellförteckningar — *Population census 1970: I General demographic data; II A—B Industry and industrial status; III Place of work; IV Localities; V Housing; VI Structure of households; VII A—B Education; VIII Families; IX Occupation and social position; X Buildings, premises in commercial use etc.; XI Labour force of livelihood; XII Summer cottages; XIII Incomes by occupation, education etc.; XIV Housing conditions of households; XV Fertility study; XVI Statistical maps; XVII A Swedish-speaking population, B Gypsies, C Lappish population XVIII Population pyramids; XIX List of tables*.

VI C: 105. Asunto- ja elinkeinotutkimus 1975: I Ammatti ja elinkeino. Osat A ja B; II Asunnot ja asuminen; III Ruokakunnat ja perheet; IV Koulutus; V Tulot; VI Alueittaiset taulut; VII Asiahakemisto — Bostads- och näringsutredningen 1975: I Yrke och näringsgren. Del. A och B; II Bostäder och bostadsförhållanden; III Hushåll och familjer; IV Utbildning; V Inkomster; VI Regionala tabeller; VII Sakregister — *Population and Housing Census 1975: I Occupation and industry. Volumes A and B; II Housing and Housing Conditions; III Households and families; IV Education; V Incomes; VI Regional tables; VII Tabulation Programme*. (I A 60,—) (I B 70,—) (II 60,—) (III 40,—) (IV 70,—) (V 60,—) (VI 15,—) (VII 25,—)

VII B: 87. Postipankin hallituksen kertomus vuodelta 1976 — Postbanksstyrelsens berättelse för år 1976

VII C (= A, C, E): 69. Pankit 1978 — Bankerna 1978 — *The Banks 1978*. (17,—)

VII D: 00. Vuodesta 1974 tilasto on siirretty sarjaan Tilastotiedotus RT — Fr.o.m. 1974 har statistiken överfört till serien Statistisk rapport RT — *From 1974 the statistics have been transferred to the Series Statistical Reports RT*.

X: A 101. Yleissivistävät oppilaitokset lukuvuosi 1978/79 — Allmänbildande läroanstalter, läsåret 1978/79 — *General, education; school year 1978/79*. (16,—)

X: B 101. Ammatilliset oppilaitokset 1978 — Yrkesutbildningsanstalterna 1978 — *Vocational education 1978*. (15,—)

<sup>1)</sup> 80,— (95,—) <sup>2)</sup> à 12,— <sup>3)</sup> 16,—

- XI: 75. Terveysthuolto 1979: Lääkintöhallituksen vuosikirja 1977—1978 — Hälsövärd 1979: Medicinalstyrelsens årsbok 1977—1978 — *Health services 1979: Yearbook of National Board of Health 1977—1978.* (49,—)
- XIII: 94. Posti- ja lennätinlaitos 1978 — Post- och telegrafverket 1978 — *Post and Telegraph Office 1978.*
- XIV A: 74. Maanmittaus. Maanmittaushallituksen kertomus 1976 — Lantmäteriet. Lantmäteristyrelsen berättelse 1976 — *Land surveying. Report for the period 1976.*
- XIV A: 77. Maanmittaus 1979: Maanmittaushallituksen vuosilastot — Lantmäteri 1979: Lantmäteristyrelsen årsstatistiker — *Land surveying 1979: year statistics of the National Board of Survey.*
- XVII A: 11. Metsätalostollinen vuosikirja 1979 — Skogsstatistisk årsbok 1979 — *Yearbook of forest statistics 1979.* (20,—)
- XVIII A: 99. Teollisuustilasto 1978. Osa I — Industristatistik 1978. Del I — *Industrial statistics of Finland 1978. Volume I.* (40,—)
- XVIII C: 18. Talonrakennustilasto 1978 — Husbyggnadsstatistik 1978 — *House construction statistics 1978.* (13,—)
- XVIII D: 13. Asuntotuotanto 1978 — Bostadsproduktionen 1978 — *Production of dwellings 1978.* (14,—)
- XIX 95. Tie- ja vesirakennukset 1979 — Väg- och vattenbyggnaderna 1979 — *Road and waterway construction 1979.* (40,—)
- XX: 97. Rautatietilasto 1979 — Järnvägsstatistik 1979 — *Railway Statistics in 1979.* (48,—)
- XXI A: 28. Huoltoapu 1978 — Socialhjälp 1978 — *Social assistance 1978.* (22,—)
- XXI A: 23. Sosiaalihuollon henkilökunta 1974 — Socialvårdens personal 1974 — *Staff of Social Welfare 1974.*
- XXI A: 27. Kodinhoitoapu 1978 — Hemvårdshjälp 1978 — *Home help 1978.* (15,—)
- XXI B: 20. Sosiaalihuoltotilaston vuosikirja 1978 — Socialvårdsstatistisk årsbok 1978 — *Statistical yearbook of social welfare 1978.* (28,—)
- XXII A: 84. Vakuutusyhtiöt 1978 — Försäkringsbolagen 1978 — *The insurance companies 1978.* (105,—)
- XXIII A: 115. Rikollisuus. Poliisin tietoon tullut rikollisuus 1978 — Brottslighet. Brottslighet som kommit till polisens kännedom 1978 — *Criminality. Criminality known to the police 1978.* (16,—)
- XXIII B: 114. Rikollisuus. Tuomioistuinten tutkimat rikokset 1978 — Brottslighet. Vid domstolar rannsade brott 1978 — *Criminality. Criminal cases tried by the courts 1978.* (20,—)
- XXIII C: 96. Tuomioistuinten toiminta vuonna 1978 — Domstolarnas verksamhet år 1978 — *Function of courts 1978.* (18,—)
- XXVI A: 31. Työtaturmat 1979 — Olycksfall i arbete 1979 — *Industrial accidents 1979.* (25,—)
- XXIX A: 34. Tasavallan presidentin valitsijamiesten vaalit 1978 — Val av elektoror för valet av republikens president 1978 — *Elections of presidential electors 1978* (16,—)
- XXIX A: 35. Kansanedustajain vaalit 1979 — Riksdagsmannavalen 1979 — *Parliamentary elections 1979.* (16,—)
- XXIX B: 5. Kunnallisvaalit 1976 — Kommunälvalen 1976 — *Municipal elections 1976.* (18,—)
- XXXI: 51. Kuntien talous 1978 — Kommunernas ekonomi 1978 — *Economy of the communes 1978.*
- XXXII: 38. Työtaturmat, työntekijäin ominaisuudet ja tapaturmien sattumisajankohta — *Industrial accidents in Finland, the characteristics of the injured persons and the moment of the accident.* (21,—)
- XXXII: 39. Merenkulkijoiden työtaturmat vuosina 1970—1972 — Olycksfall i arbete som drabbat sjöfarare åren 1970—1972. (25,—)
- XXXII: 40. Vanhusten huoltokustannuksiin vaikuttavista tekijöistä — *Cost factors in welfare for the aged.* (20,—)
- XXXII: 41. Äärimmäisen ahtaasti asuvat ruokakunnat Suomessa vuonna 1970 — *Extremely crowded households in Finland 1970.* (14,—)
- XXXII: 42. Kuolemantapaukset työ- ja matkataturmissa vuonna 1972 — *Fatal accidents at work and coming to and from work in 1972.* (15,—)
- XXXII: 43. Terveysthuollon tavoitteet ja painopisteet — eräiden maiden terveystieteiden suunnitelmien tarkastelua — *Aims and emphases in health care revealed by an examination of various countries' health policy programmes.* (20,—)
- XXXII: 44. Ikä ongelmana työelämässä — *Age as problem in workinglife.* (16,—)
- XXXII: 45. Kotiapulaiset ja heidän työnantajansa — *Domestic servants and their employers.* (26,—)
- XXXII: 46. Imeväiskuolleisuuteen vaikuttavat sosiaaliset ja taloudelliset tekijät Suomessa v. 1910—1971 — *Social and economic factors influencing infant mortality in Finland between 1910 and 1971.* (21,—)
- XXXII: 47. Eri ikäisten teollisuuden työntekijäin palkkaus ja ylityöt. (21,—)
- XXXII: 48. Sosiaaliturvan kehitys Suomessa 1950—1974. (21,—)
- XXXII: 49. Sosiaalimenot vuonna 1974 sekä ennakkotiedot vuodelle 1975 — Socialutgifterna år 1974 samt förhandsuppgifter om 1975 års socialutgifter — *Social expenditure in 1974 and preliminary data for 1975.* (21,—)
- XXXII: 50. Eri ikäisten teollisuuden työntekijäin koulutus — *The training of industrial workers belonging to various age categories.* (21,—)
- XXXII: 51. Sosiaalisten tulonsiirtojen kohtaanto. (18,—)
- XXXII: 52. Eri ikäisten teollisuuden työntekijäin työpaikkaliikkuvuus, poissaolot ja työttömyys. (24,—)
- XXXII: 53. Sosiaalimenot vuonna 1975 sekä ennakkotiedot vuodelle 1976 — Socialutgifter år 1975 samt förhandsuppgifter om 1976 års socialutgifter — *Social expenditure in 1975 and preliminary data for 1976.* (24,—)
- XXXII: 54. Huostaanotto — *Taking in custody.* (29,—)
- XXXII: 55. Teollisuuden työntekijäin työ- ja elinolosuhteet — *Working and living conditions of industrial workers.* (18,—)
- XXXII: 56. Sosiaaliturvan kehitys Suomessa 1950—1977 — *The development of social security in Finland from 1950 to 1977.* (18,—)
- XXXII: 57. Sosiaalimenot vuonna 1976 sekä ennakkotiedot vuodelle 1977 — Socialutgifterna år 1976 samt förhandsuppgifter om 1977 års socialutgifter — *Social expenditure in 1976 and preliminary data for 1977.* (16,—)
- XXXII: 58. Tulojen uudelleenjakoa Suomessa vuonna 1976 — *Redistribution in Finland in 1976.* (18,—)
- XXXII: 59. Lapsiperheiden tulo- ja kulusrakenne vuonna 1976 — *Structure of Income and Consumption in Families with Children in 1976.* (15,—)
- XXXII: 60. Sosiaaliturvan kehitys Suomessa 1977 sekä ennakkotiedot vuodelle 1978 — Socialutgifterna år 1977 samt förhandsuppgifter om 1978 års socialutgifter — *Social expenditure in 1977 and preliminary data for 1978.* (25,—)
- XXXII: 61. Eriyisryhmien olot — Specialgruppernas förhållanden — *The Conditions of Special Groups.* (17,—)
- XXXII: 62. Vanhusten kontaktit, avuntarve ja palvelujen saataavuus — *Contacts, Need for Help and Access to Services of the Aged.* (13,—)
- XXXII: 63. Alimman viidenneksen tulo- ja kulusrakenne vuonna 1976 — *Structure of Income and Consumption in the Lowest Quintile in 1976.* (23,—)

- XXXII: 64. Eläkeläistalouksien tulo- ja kulutus rakenne vuonna 1976 — *Structure of Pensioner Households' Incomes and Consumption in 1976*. (20,—)
- XXXII: 65. Terveystalouden ja sosiaalihuollon rakennusinvestoinnit Suomessa vuosina 1945—1978 — *Capital Investments in Health Care and Social Welfare in Finland from 1945 to 1978*. (23,—)
- XXXII: 66. Nuorten perheiden asunto-olot vuonna 1978 — *Housing Conditions of Young Families in 1978*. (25,—)
- XXXII: 67. Vanhusten asumisolot — *Housing Conditions of the Aged*.
  - XXXII: 68. Kotityötutkimus — *Housework Study*. Osa I (Palkattoman kotityön käsitteestä ja arvon määrittämisestä); Osa II (Tutkimuksen suoritus ja aineisto).
  - XXXII: 69. Kotityötutkimus — *Housework Study*. Osa III (7 vuotta nuorempien lasten palkattoman kotihoidon arvo vuonna 1979); *Part III (The Value of Unsalariated Home Care of Children under the Age of Seven in 1979)*.
- XXXIV: 49. Eläinlääkintölaitos 1978 — Veterinärväsendet 1978 — *Veterinary service 1978*. (10,—)
- XXXVI: 22. Liikennetilastollinen vuosikirja 1980 — Samfärdselstatistisk årsbok 1980 — *Yearbook of transport statistics 1980*. (25,—)
- XXXVII: 7. Korkeakoulut 1978/1979 — Högskolorna 1978/1979 — *Higher education 1978/1979*. (20,—)
- XXXVIII: 4. Tutkimustoiminta 1977 — Forskningsverksamheten 1977 — *Research activity 1977*. (12,—)
- XXXIX: 5. Maa- ja metsätalous: maa- ja metsätalouden taloustilasto 1964—1978 — Jord- och skogsbruk: jord- och skogsbrukets ekonomistatistik 1964—1978 — *Agriculture and forestry: economy statistics of agriculture and forestry 1964—1978*. (16,—)
- XXXIX: 6. Maatilatalous: maatilatalouden yritys- ja tulotilasto 1977 — Gårdsbruk: gårdsbrukets företags- och inkomststatistik 1977 — *Farm economy: enterprise and income statistics of farm economy 1977*. (24,—)
- XL: 4. Työvoimatiedustelu 1979 — Arbetskraftsenkäten 1979 — *Labour force survey 1979*. (16,—)
- XLI: 1. Tulonjakotilasto 1977 — Inkomstfördelningstatistik 1977 — *Income Distribution Statistics 1977*. (10,—)

**Tilastokeskuksen julkaisusarjat — Statistikecentralens publikationsserier**  
*The series of publications of the Central Statistical Office of Finland*

**1. Tiedotussarjat — Rapportserierna — Report Series**

*Tilastotiedotus — Statistisk rapport — Statistical Reports:*

- HI Hintatilasto — Prisstatistik — *Price Statistics*
- KA Kauppatilasto — Handelsstatistik — *Trade Statistics*
- 1981: 1. Tukku- ja vähittäiskauppa 1980, lokakuu, ennakkotietoja — Parti- och detaljhandeln 1980, oktober, förhandsuppgifter — *Wholesale and retail trade 1980, October, preliminary data*
- KO Koulutus- ja tutkimustilasto — Utbildnings- och forskningsstatistik — *Educational and Research Statistics*
- KT Kansantalouden tilinpito — Nationalräkenskaper — *National Accounting*
- 1981: 1. Kansantalouden tilinpito 1980: ennakkotietoja — Nationalräkenskaper 1980: förhandsuppgifter — *National accounts 1980: preliminary data*
- LI Liikennetilasto — Samfärdselstatistik — *Transport Statistics*
- 1981: 1. Majoitusliikkeiden kapasiteetin käyttö 1980, lokakuu — Härbärgeringsställen beläggning 1980, oktober — *Utilization of accommodation capacity in 1980, October*
  - 2. Majoitusliikkeiden kapasiteetin käyttö 1980, marraskuu — Härbärgeringsställen beläggning 1980, november — *Utilization of accommodation capacity in 1980, November*
  - 3. Ennakkotiedot rekisteriin merkityistä uusista ajoneuvoista marraskuussa 1980 — Förhandsuppgifter om inregistrerade nya fordon under november 1980 — *Preliminary data on registered new vehicles in November 1980*
  - 4. Rekisteriin merkityt uudet ajoneuvot 1980, joulukuu, ennakkotietoja — Förhandsuppgifter om inregistrerade nya fordon under december 1980 — *Preliminary data on registered new vehicles in December 1980*
- OI Oikeus- ja vaalitulasto — Rätts och valstatistik — *Judicial and Election Statistics*
- PA Palkkatilasto — Lönestatistik — *Wage Statistics*
- 1981: 3. Rakennusalan työntekijöiden palkat kolmannella neljänneksellä 1980 — Arbetarlönerna inom byggnadsbranschen under tredje kvartalet år 1980 — *Earnings of house construction workers, 3rd quarter of 1980*
  - 4. Metsätyöntekijöiden palkat 1980, 3. neljännes — Lönerna för skogsarbetare 1980, 3. kvartalet
  - 5. Teollisuustyöntekijöiden palkat 1980, 3. neljännes — Industrierbetarnas löner 1980, 3. kvartalet
- RA Rakennustilasto — Byggnadsstatistik — *Construction Statistics*
- 1981: 2. Talonrakennustilasto 1980, 3. neljännes — Husbyggnadsstatistik 1980, 3. kvartalet
  - 3. Myönnetty rakennusluvut 1980, lokakuu, ennakkolaskelma — Beviljade byggnadstillstånd 1980, oktober, förhandsuppskattning
  - 4. Myönnetty rakennusluvut 1980, marraskuu, ennakkolaskelma — Beviljade byggnadstillstånd 1980, november, förhandsuppskattning
- RT Rahoitustilastot — Finansieringsstatistik — *Financial Statistics*
- 1981: 3. Pankit ja kiinnitysluottolaitokset 1980, marraskuu — Bankerna och hypoteksinrättningarna 1980, november
  - 4. Evankelis-luterilaisten seurakuntien talous 1979 — De evangelisk-lutherska församlingarnas ekonomi 1979.
- TE Teollisuustilasto — Inkomststatistik — *Industrial Statistics*
- TU Tulotilasto — Inkomststatistik — *Income Statistics*
- TY Työvoimatilasto — Arbetskraftsstatistik — *Labour Force statistics*
- 1981: 1. Työvoimatiedustelu 1980, marraskuu — Arbetskraftsenkäten 1980, november
- VL Vuoden 1970 väestölaskennan tietoja — Uppgifter om folkräkning år 1970 — *Data on 1970 Population Census*
- VÄ Väestötilasto — Befolkningsstatistik — *Population Statistics*
- 1981: 1. Väestömuutokset 1980, 3. neljännes sekä väkiluku 30. 9. 1980. Koko maa, läänit, seutukaava-alueet ja kunnat. Ennakkotietoja — Befolkningsrörelsen 1980, 3. kvartalet samt folkmängd 30. 9. 1980. Hela landet, län, regionplaneområden och kommuner. Förhandsuppgifter
- YR Yritystilasto — Företagsstatistik — *Enterprise Statistics*
- 1981: 2. Kaupan yritysten varastotilasto 1980, 3. neljännes: ennakkotietoja — Handelsföretagens lagerstatistik 1980, 3. kvartal: förhandsuppgifter

*Indeksitiedotus — Indexrapport — Index Reports*

- AT Ansiotasaindeksi — Förtjänstnivåindex — *Wage and salary index* (neljännesvuosittain — kvartalsvis — *quarterly*)  
 KH Kuluttajan hintaindeksi ja elinkustannusindeksi — Konsumentprisindex och levnadskostnadsindex — *Consumer price index and cost-of-living index* (kuukausittain — månaten — *monthly*)  
 RK Rakennuskustannusindeksi — Byggnadskostnadsindex — *Building cost index* (kuukausittain — månaten — *monthly*)  
 TH Tuottajahintaiset indeksit; Tukku- ja tuotannon hintaindeksi — Indexarna enligt producent priser; Parti- och produktionsprisindex — *Producer price indices; Wholesale and production price index* (kuukausittain — månaten — *monthly*)  
 TR Tienrakennuskustannusindeksi — Vägbyggnadskostnadsindex — *Cost index of road construction* (kuukausittain — månaten — *monthly*)

**2. Tutkimussarjat — Utredningsserierna — Research Series***Tilastollisia tiedonantoja — Statistiska meddelanden — Statistical Surveys*

Luettelo Suomen tilastollisessa vuosikirjassa — Register i Statistisk årsbok för Finland — *Register in the Statistical yearbook of Finland.*

50. Ympäristötilastollinen vuosikirja — *Yearbook of environmental statistics of Finland.* 1972. 102 s. (5,—)  
 51. Kotitaloustiedustelu 1966 — Hushållsbudgetundersökningen 1966 — *Household survey for 1966.* I Tekstiosa (30,—) — Textdel (30,—) — *Text volume* (30,—), II Liitetaulukko-osa — Tabellbilaga — *Supplementary tables.* (25,—)  
 52. Väestöennusteet 1973—2000 — Befolkningsprognoser 1973—2000 — *Population projections 1973—2000.* (9,—)  
 53. Aluetilinpito 1960—70 — Regionalbokföringen 1960—70 — *Regional accounting 1960—70.* (17,—)  
 54. Katsaus Suomen väestökehitykseen. (17,—)  
 55. Kotitaloustiedustelu 1971, osa I: Kotitalouksien kulutusmenot, osa II: Kotitalouksien tulot ja tulojen jakaantuminen, osa III: Ruoka-aineiden kulutusmäärät, Kestokulutushyödykkeiden omistus ja hankintatapa. Vapaa-ajan käyttö — Hushållsbudgetundersökningen 1971, del I: Hushållens konsumtionsutgifter, del II: Hushållens inkomster och inkomstfördelningen, del III: Livsmedlens konsumtionsmängd. Ägandet och anskaffningssätt av varaktiga konsumtionsvaror. Utnyttjande av fritid — *Household survey 1971, volume 1: Household consumption expenditure, volume 2: Household income and income distribution, volume 3: Consumption of foodstuffs. Ownership and mode of acquisition of durable goods. Use of leisure.* (I 45,—) (II 15,—) (III 25,—)  
 56. Ympäristötilasto 1974: tilastotietoja ympäristön tilasta Suomessa vuosina 1964—1974 — Miljöstatistik 1974: statistiska uppgifter om miljötillstånden i Finland åren 1964—1974 — *Environmental statistics 1974: Statistical information on the condition of the environment in Finland in 1964—1974.* (26,—)  
 57. Aluetilinpito: tuotanto, työllisyys ja kiinteän pääoman bruttomuodostus lääneittäin vuonna 1973 — Regionalräkenskaper: produktionen, sysselsättningen och den inhemska bruttomuodostningen av fast kapital länsvis 1973 — *Regional accounting: production, employment and gross domestic fixed capital formation by provinces in 1973.* (18,—)  
 58. Elinolosuhteet 1950—1975 — Levnadsförhållanden 1950—1975 — *Living conditions 1950—1975.* (28,—)  
 59. Panos-tuotostutkimus 1970. Suomen kansantalouden panostuotosrakenne vuonna 1970 — Input-output undersökningen 1970. Finlands nationalekonomiska input-output struktur år 1970 — *Input-output structure of the Finnish Economy in 1970.* (38,—)  
 60. Kulttuuritilasto 1977: tilastotietoja taiteesta, tiedonvälityksestä, vapaa-ajasta, urheilusta ja nuorisotoiminnasta vuosilta 1930—1977 — Kulturstatistik 1977: statistiska uppgifter om konst, massmedia, fritid, idrott och ungdomsverksamhet åren 1930—1977 — *Cultural statistics 1977: statistical information on arts, communication, leisure, sports and youth activities in 1930—1977.* (38,—)  
 61. Työvoimatiedustelu: työvoimatiedustelun tuloksia vuosilta 1959—1975 — Arbetskraftsenkäten: arbetskraftsenkätens resultat för åren 1959—1975 — *Labour force survey: results of the labour force survey from the years 1959—1975.* (13,—)  
 62. Kotitaloustiedustelu 1976, osa I: Kotitalouksien kulutusmenot, osa II: Kulutusmenot väestöryhmittäin. Kestokulutushyödykkeiden omistus, osa III: Elintarvikkeiden kulutusmäärät IV: Kulutusmenojen keskiarvo. — Hushållsbudgetundersökningen 1976, del I: Hushållens konsumtionsutgifter, del II: Konsumtionsutgifter enligt befolkningsgrupp. Ägandet av varaktiga konsumtionsvaror, del III: Livsmedelskonsumtion IV: Medelfel av konsumtionsutgifterna — *Household survey 1976, volume 1: Household consumption expenditure, volume 2: Consumption expenditure by population group, Ownership of durable goods, volume 3: Consumption of foodstuffs IV: Standard errors of consumption expenditure.* (I 50,—) (II 32,—) (III 16,—) (IV 15,—)  
 63. Väestön elinkeino: Väestö elinkeinon mukaan kunnittain vuosina 1880—1975 — Befolkningens näringsgren: Befolkning efter näringsgren åren 1880—1975 — *Population by Industry and Commerce in 1880—1975.* (50,—)  
 64. Väestöennusteet 1978—2020: Koko maan väestöennusteet 1978—2020 ja väestöennusteet lääneittäin 1978—1990 — Befolkningsprognoser 1978—2020: Befolkningsprognoser för hela riket 1978—2020 och länsvis 1978—1990 — *Population projections 1978—2020: Population projections for the whole country in 1978—2020 and by province in 1978—1990.* (15,—)  
 65. Naisten asema — Kvinnornas ställning — *Position of Women* (27,—)

*Tilastokeskuksen tutkimuksia — Statistikcentralens undersökningar — Studies of Central Statistical Office*

Luettelo Tilastokatsauksissa 1972: 1, 1973: 1, 1974: 1, 1975: 1 ja Suomen tilastollisessa vuosikirjassa 1977 — Register i Statistiska översikter 1972: 1 1973: 1, 1974: 1, 1975: 1 och i Statistisk årsbok för Finland 1977 — *Register in the Bulletin of Statistics 1972; 1, 1973; 1, 1974; 1, 1975; 1 and in the Statistical yearbook of Finland 1977.*

20. Ympäristötilastollisen tietojärjestelmän kehikko. (5,—)  
 21. Kokonaistaloudelliseen ohjelmointimalliin perustuva tutkimus tuotantotekijöiden allokaatiosta Suomessa. (5,—)  
 22. Maassamuutto ja pohjoismainen muuttoliike vuonna 1970. (5,—)  
 23. *The framework of an Information System of Environmental Statistics.* (3,—)  
 24. Osamaksukauppa ja sen säätely Suomessa vuosina 1969—1972. (5,—)  
 25. Ruotsissa vuosina 1946—1970 ansiotyössä ollut suomalaisväestö. (3,—)  
 26. Neuvostoliiton suunnittelujärjestelmästä. (7,—)  
 27. Tulonjaon kehityspiirteitä. II. vuodet 1960—1972. (4,—)  
 28. Systeemitteorian ja systeemidynamiikan peruskäsitteitä. (2,—)  
 29. Sosialistimaissa sovellettava kansantalouden tilinpitojärjestelmä.  
 30. Teollisuustuotannon kuukausivolyyymi-indeksin virheet ja niiden korjaaminen lineaarisella regressiomallilla. (5,—)

31. Vuoden 1974 kuntien kalleustutkimus. (12,—)
32. Hintaindeksit ja laadunmuutokset, sovellutus henkilöautojen hintakehityksen mittaamiseen. (16,—)
33. Prisindexar och kvalitetsförändringar. Försök att mäta personbilarnas prisutveckling.
34. Kuolleisuus. Kuolleisuuden alueellinen jakaantuminen Suomessa 1961—1972 — Dödlighet. Dödlighetens regionala fördelning i Finland 1961—1972 — *Mortality. Regional distribution of mortality in Finland 1961—1972.* (20,—)
35. Kokonaistaloudellisia ongelmia II. (16,—)
36. *Finnish survey on relative income differences.* (16,—)
37. Syntyvyys. Syntyvyyden kehitys ja alueelliset erot Suomessa — Fruktsamhet. Fruktsamhetens utveckling och regionala skillnader i Finland — *Fertility. Development and regional differences of fertility in Finland.* (20,—)
38. Tulonjako. Kotitalouksien ja yksityisten tulonsaajien tulonjako ja sen kehitys vuosina 1966—1974 — Inkomstfördelning. Fördelningen av hushållens och privata inkomstagares inkomster och dess utveckling åren 1966—1974 — *Income distribution. Distribution of income of households and private income recipients and its development in 1966—1974.* (10,—)
39. Kuluttajahintaindeksi. Menetelmät ja käytäntö: Alueittaiset ja väestöryhmittäiset kuluttajahintaindeksit (1972 = 100) ja alueittainen kuluttajahintatilasto. (16,—)
40. *Consumer price index. Methods and practice. Consumer price indices (1972 = 100) by regions and population groups and consumer price statistics by regions.* (16,—)
41. Kansantalouden tilinpidon ennakkotilaston luotettavuus Suomessa vuosina 1968—1973. (16,—)
42. Hinta- ja volyyymi-indeksit kansantalouden tilinpidossa.
43. Kuolleisuus, kuolleisuuden jakaantumisesta kuolemansyiden mukaan 1951—1972. (16,—)
44. Siirtolaisuustilastojen kehittäminen Pohjoismaissa. (16,—)
45. Talonrakennusten tuotantokustannukset Suomessa vuonna 1973. (16,—)
46. Työvoimakkehityksen ennustaminen. Arviointi pitkän aikavälin työvoimaennustemenetelmistä yhteiskuntapolitiittisen suunnittelun välineenä. (18,—)
47. Talonrakentamisen volyyymi 1973 = 100 — Husbyggnadsvolymer 1973 = 100. (9,—)
48. Kuluttajahinnat Unkarissa ja Suomessa vuosina 1945—1975. (16,—)
49. *Consumer Prices in Finland and Hungary 1945—1975.* (16,—)
50. Uusitut yritystilastot, käsitteet, luokitukset ja menetelmät — Förnyad företagsstatistik. Begrepp, klassificeringar och metoder. (10,—)
51. *Revised enterprise statistics: concepts, classifications and methods.* (10,—)
52. Muuttoliike. Maassamuutto sekä Suomen ja Ruotsin välinen muuttoliike 1950—1975 — Omflyttning. Inrikes omflyttning samt omflyttning mellan Finland och Sverige 1950—1975 — *Migration. Internal migration and migration between Finland and Sweden in 1950—1975.* (25,—)
53. Pientalon rakennuskustannusindeksi — Byggnadskostnadsindex för småhus — *Building cost index for single-unit dwellings.* (8,—)
54. Metallin volyyymi-indeksi. Metalliteollisuuden volyyymi-indeksin ennakkolisten tietojen käyttö. (10,—)
55. Elinolosuhtedustelu 1978. Tuloksia suomalaisten elinoloja kartoittaneesta haastattelututkimuksesta. (16,—)
56. *Survey on living Conditions 1978. Results from the Interview Survey on living Conditions in Finland.* (16,—)
57. Kuluttajahintaindeksi 1977 = 100 — Konsumentprisindex 1977 = 100. (15,—)
58. *Consumer Price Index 1977 = 100.* (16,—)
59. Julkisyhteisöjen tilastojärjestelmät, Julkisyhteisöjen talous- ja toimintatilastojärjestelmä yhteiskuntapolitiittisena ohjausinformaatiojärjestelmänä. (15,—)
60. Ammatti ja kuolleisuus 1971—1975 — Yrke och dödlighet 1971—1975 — *Occupational mortality in 1971—1975.* (30,—)
61. Tupakkatuotteiden kulutus. Tupakkatuotteiden kokonaiskulutus Suomessa vuosina 1960—1978 — Tobaks-konsumtion. Totalkonsumtion av tobaksprodukter i Finland åren 1960—1978. (13,—)
62. Tuottajahintaiset indeksit (1975 = 100) Menetelmät ja käytäntö. (11,—)
63. *Producer Price Indices, Methods and Practice 1975 = 100.* (38,—)
64. Kuolleisuus. Kohorttikuolleisuus Suomessa v:sta 1851 lähtien — Dödlighet. Kohortdödligheten i Finland från året 1851 — *Mortality. Cohort Mortality in Finland from 1851.* (17,—)
65. Kansantalouden tilinpito. Pääomakanta vuosina 1965—1977. (16,—)
66. Maatalouden yritystilastojärjestelmän kehittäminen. (11,—)
67. Tuotantomenetelmien kehittäminen, Tilastokeskuksen pitkän tähtäyksen suunnitelman erillisselvitys.
68. Kansantalouden tilinpito: maa-, metsä- ja kalatalous sekä metsästys kansantalouden tilinpidossa — Jord- och skogsbruk, fiske och jakt i nationalräkenskaperna — *Agriculture, forestry, fishing and hunting in national accounts* (10,—)
69. Kansantalouden tilinpito, Neljännesvuosittainen kansantalouden tilinpito — *Quarterly National Accounts.* (10,—)
70. Kansantalouden tilinpito: rakenne, määritelmät ja luokitukset

### 3. Käsikirjoja — Handböcker — Handbooks

1. Koulutusluokitus. Uusittu laitos 31. 12. 1979 tilanteen mukaisena. 152 s. (20,—)
2. Utbildningsklassificering enligt ställningen 31. 12. 1973. (10,—)
3. Tilasto-opas 1978. (15,—)
4. Toimialaluokitus (TOL) — Näringsgrensindelningen (NI) — *Standard industrial classification (SIC).* (15,—) (uusittu laitos 1979)
5. Institutionaalisten sektorien luokitus — Den institutionella sektorindelningen. (3,50)
6. Rahoitusvaateiden luokitus — Klassificering av finansobjekt — *Classification of financial assets and liabilities.* (2,—)
7. Tilastohaastattelijan opas 1980. Toinen laitos. (7,—)
8. Statistikintervjuarens guide 1975. (7,—)
9. Guide to Finnish statistics 1977 (10,—)
10. Siviiliasian nimikkeistö 1977 — Nomenklatur för civilmål 1977.
11. Yhteisöjen tehtävälukitus: julkisyhteisöjen ja yksityisten voittoa tavoittelemattomien yhteisöjen tehtävälukitukset — *Classification of the functions of government and private non-profit.* (7,—)
12. Pääasiallisen toiminnan ja toimeentulolähteen luokitukset — Klassificering av befolkningen efter huvudsaklig verksamhet och inkomstkälla — *Classification of the population by type of activity and by main source of livelihood.* (3,—)
13. Väestötilastollinen valtio- ja maa-alue-luokitus — Klassificering av stater och landområden inom individstatistiken — *Classification of countries and areas in demographic statistics.* (5,—)
14. Väestö- ja asuntolaskenta 1980, Tietosisältö, tulosteet. (5,—)

**Taulukot (jatkoa etukanteen)****I. Valtion raha-asiat**

56. Valtion rahoitustarve sekä kassa-ali tai -ylijääämä  
57. Valtion velka  
58. Valtion kassatulot  
59. Valtion kassamenot

**J. Terveysolot**

60. Ilmoitetut sairaustapaukset

**K. Muu elinkeinotilasto**

61. Vireille pannut vararikot

**L. Rikollisuus**

62. Poliisin ja tulliviranomaisten tietoon tulleet rikokset, päihtyneenä säilöön otetut ja pysäköintivirheet

**V. Kausivaihteluista puhdistettuja tilastosarjoja****Tabeller (försättning på frampärmen)****I. Statsfinanser**

56. Statens finansieringsbehov samt kassaunderskott eller -överskott  
57. Statsskuld  
58. Statens kassainkomster  
59. Statens kassautgifter

**J. Hälsotillstånd**

60. Anmälda sjukdomsfall

**K. Övrig näringsstatistik**

61. Anhängiggjorda konkursrål

**L. Brottslighet**

62. Brott som kommit till polisens och tullmyndigheternas kännedom, berusade som tagits i förvar och parkeringsfel

**V. Säsongutjämnade serier**

---

**TILASTOKESKUS**

OSOITE  
Annankatu 44, Helsinki 10  
POSTIOSOITE  
PL 504, 00101 Helsinki 10  
PUH.  
90-17 341, telex 122656 tikes sf

**STATISTIKCENTRALEN**

ADDRESS  
Annegatan 44, Helsingfors 10  
POSTADDRESS  
PB 504, 00101 Helsingfors 10  
TEL.  
90-17 341, telex 122656 tikes sf

**CENTRAL STATISTICAL OFFICE OF FINLAND**

ADDRESS  
Annankatu 44, Helsinki 10  
POSTAL ADDRESS  
P.O.B. 504, SF-00101 Helsinki 10  
TEL.  
90-17 341, telex 122656 tikes sf

---

**Virkalähetys Valtion painatuskeskuksesta**

<b>Tätä julkaisua myy</b>	<b>Denna publikation säljes av</b>	<b>This publication can be obtained from</b>
<b>VALTION PAINATUSKESKUS</b> MARKKINOINTIOSASTO	<b>STATENS TRYCKERICENTRAL</b> MARKNADSFÖRINGSÄVDELNINGEN	<b>GOVERNMENT PRINTING CENTRE</b> MARKETING DEPARTMENT
<b>Postimyynti</b> PL 516 00101 HELSINKI 10 Puh. 90-539011	<b>Postförsäljning</b> PB 516 00101 HELSINGFORS 10 Tel. 90-539011	<b>Mail-order business</b> P.O. Box 516 SF-00101 HELSINKI 10 Phone 90-539011
<b>Kirjakauppa</b> Annankatu 44 00100 HELSINKI 10 Puh. 90-17341	<b>Bokhandel</b> Annegatan 44 00100 HELSINGFORS 10 Tel. 90-17341	<b>Bookshop</b> Annankatu 44 00100 HELSINKI 10 Phone 90-17341