

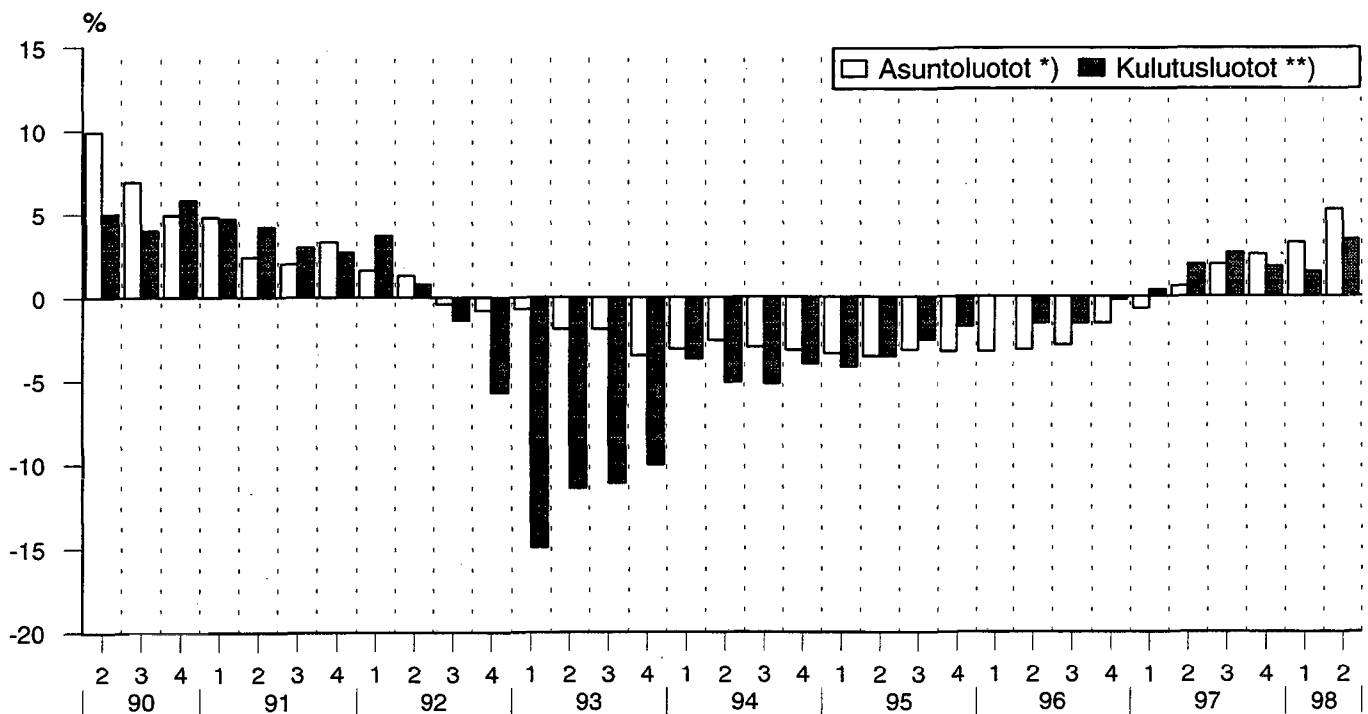
Luottokanta

Kreditbeståndet

1998, 2. neljännes - 2:a kvartalet

Lisätietoja - Förfrågningar: Jarko Pasanen ja Kerttu Helin
Vastaava tilastojohtaja - Ansvarig statistikdirektör: Markku Suur-Kujala

Kotitalouksien asunto- ja kulutusluotot neljänneksittäin 1990:II - 1998:II,
kannan vuosimuutos, %



*) 1.neljännes 1993 asuntoluotot sis. vapaa-ajan asunnot

**) kulutusluotot sis. opintolainat

Sisällysluettelo

Sivu

Katsaus	1
Asetelma	2
Kuvio	3

Taulukot:

1. Luotonanto vaaderyhmittäin	
1.1 Luotonanto neljänneksittäin.....	5
1.2 Luotonsaajasektoreittain	
1.3 Luotonsaajatoimialoittain	
2. Uudet luotot neljänneksen aikana	
2.1 Luotonantaja- ja luotonsaajasektoreittain.....	8
2.3 Luotonantajasektoreittain ja luotonsaajatoimialoittain	
3. Luottokanta neljänneksen lopussa	
3.1 Luotonantaja- ja luotonsaajasektoreittain.....	10
3.2 Luotonantajasektoreittain ja luotonsaajatoimialoittain	
4. Sijoitusomaisuusjoukkovelkakirjalainat	
4.1 Neljänneksittäin.....	12
4.2 Luotonantajan ja liikkeeseenlaskijan sektorin mukaan	
4.3 Luotonantajasektoreittain ja liikkeeseenlaskijan toimialan mukaan	
5. Asunto- ja kulutusluotot	
5.1 Neljänneksittäin.....	15
5.2 Asuntoluottokanta luotonantaja- ja luotonsaajasektorin mukaan	
5.2.1 Uudet asuntoluotot luotonantaja- ja luotonsaajasektorin mukaan	
5.3 Kotitalouksien asunto- ja kulutusluottokanta luotonantaja- ja luotonsaajasektoreittain	
5.3.1 Kotitalouksien uudet asunto- ja kulutusluotot	
8. Luotonanto neljänneksittäin vuoden 1998 aikana	
8.3 Uudet luotot luotonsaajatoimialoittain.....	20
8.4 Luottokanta luotonsaajatoimialoittain	
9. Ulkomailta Suomeen myönnetyt pitkäaikaiset luotot vaaderyhmittäin ja luotonsaajasektoreittain neljänneksen lopussa	21

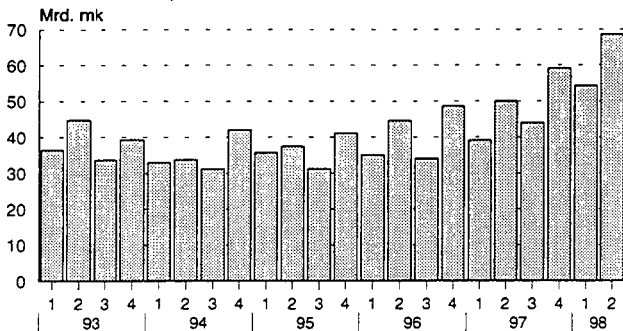
LUOTTOMARKKINAT 1998:II

Yleisöluottokanta alkanut kasvaa

Kotimainen luottokanta oli vuoden 1998 toisen neljänneksen lopussa 763 miljardia markkaa. Luottokanta kasvoi edellisen vuoden toisesta neljänneksestä 7,2 prosenttia. Vuoden alusta luottokanta on kasvanut 4,8 prosenttia.

Myös yleisöluottojen kanta on kasvanut. Toisella neljänneksellä yleisöluottokanta oli 467 miljardia markkaa, mikä on 0,6 prosenttia enemmän kuin vuotta aiemmin. Kolme edellistä neljänneksestä jatkunut yleisöluottokannan kasvu kuitenkin taittui; vuoden 1998 ensimmäisestä neljänneksestä luottokanta pieneni 0,6 prosenttia. Yleisöluottoihin ei lueta mm. valtiolle tai ulkomaille myönnettyjä luottoja.

Kuvio 1. Yleisön nostamat uudet luotot neljänneksittäin 1993:I - 1998:II, Mrd.mk



Uusia yleisöluottoja on vuoden 1998 alkupuoliskolla nostettu yhteensä 123 miljardia markkaa, mikä oli 38,0 prosenttia enemmän kuin vastaavana aikana viime vuonna. Vuoden 1998 toisella neljänneksellä yleisöluottoja nostettiin 69 miljardilla markalla. Koko viime vuoden nostot olivat 192 miljardia markkaa.

Ulkomaisten pankkien luottokanta kasvanut eniten

Suurin luotonantaja Suomessa on pankkisektori. Kotimaisten talletuspankkien luottojen kanta oli toisen neljänneksen lopussa 360 miljardia. Tänä vuonna se on kasvanut 6,7 prosenttia. Uusia luottoja kotimaiset talletuspankit antoivat vuoden kahdella ensimmäisellä neljänneksellä yhteensä 229 miljardin markan arvosta, mistä toisella neljänneksellä yli puolet. Kotimaisten talletuspankkien osuus luottokannassa oli toisen neljänneksen lopussa 47 prosenttia.

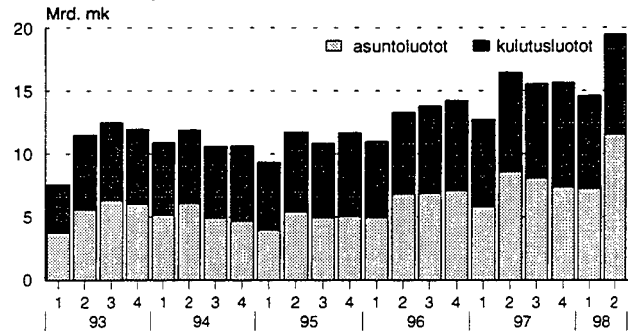
Ulkomaisten talletuspankkien luottokanta on kasvanut edelleen voimakkaasti. Kanta on kasvanut viime vuoden lopusta on 148,4 prosenttia. Samalla niiden osuus koko luottokannasta kasvoi kaksinkertaiseksi 2,1 prosenttiin. Ulkomaisten pankkien luottokantaa kasvatti erityisesti alkuvuoden suuret repo-ostot.

Luottokannassa toiseksi suurin luotonantajaryhmä on työeläkelaitokset. Niiden 181 miljardin markan luottokannasta yli puolet koostui valtion joukkovelkakirjoista.

Kotitalouksien asuntoluottojen nostot ennätysuuret

Kotitalouksien luottokanta on kasvanut viime vuoden toisesta neljänneksestä lähtien. Verrattuna viime vuoden toisen neljänneksen tilanteeseen kotitalouksien luottokanta kasvoi 3,5 prosenttia ollen vuoden 1998 toisen neljänneksen lopussa 189 miljardia markkaa. Kotitalouksien asuntoluottokanta oli neljänneksen lopussa 118 miljardia markkaa. Vuodessa se kasvoi 5,2 prosenttia.

Kuvio 2. Kotitalouksien nostamat uudet asunto- ja kulu- tusluotot neljänneksittäin 1993:I - 1998:II, Mrd.mk



Uusia luottoja kotitaloudet ovat tänä vuonna nostaneet 38 miljardin markan edestä. Kasvua uusien luottojen nostoissa edellisen vuoden ensimmäiseen vuosipuoliskoon verrattuna oli 19 prosenttia. Uusia asuntoluottoja kotitaloudet olivat nostaneet 19 miljardilla markalla vuoden 1998 ensimmäisellä puoliskolla. Erityisesti toisella neljänneksellä kotitaloudet ovat nostaneet uusia varsinaisen asunnon hankkimiseen tarkoitettuja luottoja ennätyskelliset 11 miljardia markkaa. Vastaavalla tasolla nostot olivat viimeksi vuoden 1989 kolmannella neljänneksellä.

Yritysten luottokanta kasvuun

Vaikka yritysten luottokanta supistui vuoden 1997 toisen neljänneksen tasoon verrattuna, on se tänä vuonna käänntynyt kasvuun. Vuoden alusta yrityssektorin luottokanta on kasvanut 3,5 miljardia markkaa. Pienimmillään luottokanta oli 90-luvun aikana viime vuoden lopussa, jolloin se oli 194 miljardia markkaa. Vuoden 1998 toisen neljänneksen lopussa yritysluottokanta oli 198 miljardia markkaa.

Yritykset nostivat uusia luottoja tämän vuoden ensimmäisellä puoliskolla viime vuoden vastaavaan ajanjaksoon verrattuna puolitoistakertaisen määrän, eli 77 miljardia markkaa.

Asetelma 1.
Rahoitus- ja vakuutuslaitosten, valtion ja sosiaaliturvarahastojen luottokanta neljänneksen lopussa
(M% = prosenttimuutos edellisen vuoden vastaavasta neljänneksestä. R% = rakenneprosentti)

Luotonsaajat:	1/1997		2/1997		3/1997		4/1997		1/1998		2/1998			
	Milj. mk	M% ed.v.	Milj. mk	R%	Milj. mk	M% ed.v.	Milj. mk	R%	Milj. mk	M% ed.v.	Milj. mk	R%		
Yritykset	205187	-8,7	199551	28,9	197179	-7,6	194177	27,2	195857	26,7	197682	-0,9	25,9	
Rahoitus- ja vakuutuslaitokset	50488	-4,2	52882	7,1	54832	1,7	58813	12,6	59418	7,8	62158	17,5	8,1	
Julkisyhteisöt	153291	20,9	153617	21,6	159105	19,5	166911	14,7	173226	22,9	170575	11,0	22,3	
Voittoa tavoittomat yhteisöt	63847	7,7	65081	9,0	66223	6,1	67548	7,0	68726	9,3	70117	7,7	9,2	
Kohtaloudet	182394	-2,1	182920	-0,8	184934	0,3	185154	1,1	185640	1,8	189316	3,5	24,8	
Ulkomaat	54586	48,7	58238	7,7	63270	53,5	57589	23,4	7976611	7,9	73514	26,2	9,6	
Kaikkiaan	709753	3,4	100,0	100,0	725543	5,4	728194	4,2	100,0	758577	6,9	763362	7,2	100,0
Luotonanto yleisölle	468753	-4,2	464555	66,0	465428	-2,4	468752	-1,4	469922	64,1	467292	0,6	61,2	

Asetelma 2.
Uusien luottojen nostot neljänneksen aikana

Luotonsaajat:	2/1996		3/1996		4/1996		1/1997		2/1997		3/1997		4/1997		1/1998		2/1998	
	Milj. mk	M% ed.v.	Milj. mk	R%	Milj. mk	M% ed.v.	Milj. mk	M% ed.v.	Milj. mk	R%	Milj. mk	M% ed.v.	Milj. mk	R%	Milj. mk	M% ed.v.	Milj. mk	R%
Yritykset	26110	19,9	15596	7,7	26902	16,5	21813	8,3	27548	5,5	22865	46,6	36460	35,5	34370	57,6	42800	55,4
Rahoitus- ja vakuutuslaitokset	12996	79,3	13091	78,5	12999	21,1	12219	3,6	16375	26,0	21953	67,7	24281	86,8	24908	103,8	36797	124,7
Julkisyhteisöt	23170	-11,0	25479	26,9	30127	6,5	27046	-27,4	21513	-7,2	15840	-37,8	21440	-28,8	28327	4,7	24176	12,4
Voittoa tavoittomat yhteisöt	2245	6,9	2217	19,1	2871	10,5	2323	36,2	2910	29,6	2656	19,8	2968	3,4	2342	0,8	2765	-5,0
Kohtaloudet	15078	14,3	15297	26,7	16008	20,3	14118	14,1	18216	20,8	17610	15,1	17546	9,6	16226	14,9	22090	21,3
Ulkomaat	12779	170,2	32865	634,6	25803	366,9	21041	-4,4	34238	167,9	76994	134,3	71708	177,9	101534	382,6	131709	284,7
Kaikkiaan	92378	23,1	104545	66,8	114709	37,3	98560	-6,4	120800	30,8	157919	51,1	174402	52,0	207707	110,7	260337	115,5
Luotonanto yleisölle	44573	19,1	34024	9,0	48687	18,4	39104	11,5	50007	12,2	43956	29,2	59103	21,4	54264	38,8	68667	37,3

Asetelma 3.
Asuntoluottokanta neljänneksen lopussa, ilman vapaa-ajan asuntoluottoja

Luotonsaajat:	1/1997		2/1997		3/1997		4/1997		1/1998		2/1998				
	Milj. mk	M% ed.v.	Milj. mk	R%	Milj. mk	M% ed.v.	Milj. mk	R%	Milj. mk	M% ed.v.	Milj. mk	R%			
Yritykset	13874	1,4	7,7	13884	7,6	14453	14,0	14625	9,8	15180	9,4	15429	11,1	8,0	
Rahoitus- ja vakuutuslaitokset	258	-44,8	0,1	203	-53,4	0,1	190	-39,1	0,1	182	-29,5	0,1	177	-12,8	
Julkisyhteisöt	1476	-40,6	0,8	1428	-16,6	0,8	1456	14,31	-4,6	1084	-26,6	0,6	1146	-19,7	
Voittoa tavoittomat yhteisöt	54621	9,3	30,4	56136	6,8	30,9	57153	7,9	58710	9,2	59845	9,6	61116	8,9	31,6
Kohtaloudet	109396	-0,9	60,9	109918	0,4	60,5	111484	1,6	60,3	111747	2,2	59,8	112665	3,0	59,6
Ulkomaat	64	-3,0	0,0	63	-10,0	0,0	67	-5,6	0,0	71	4,4	0,0	70	9,4	0,0
Kaikkiaan	179688	1,5	100,0	181633	2,5	184803	4,4	186761	4,7	190025	5,2	193333	6,4	100,0	

Asetelma 4.
Uudet asuntoluotot neljänneksen aikana, ilman vapaa-ajan asuntoluottoja

Luotonsaajat:	2/1996		3/1996		4/1996		1/1997		2/1997		3/1997		4/1997		1/1998		2/1998	
	Milj. mk	M% ed.v.	Milj. mk	R%	Milj. mk	M% ed.v.	Milj. mk	M% ed.v.	Milj. mk	R%	Milj. mk	M% ed.v.	Milj. mk	R%	Milj. mk	M% ed.v.	Milj. mk	R%
Yritykset	601	90,2	416	53,5	516	-4,6	485	50,2	559	24,3	517	7,2	553	808	66,6	761	36,1	
Rahoitus- ja vakuutuslaitokset	1	-90,0	1	0	0	-100,0	0	-100,0	1	0,0	0	0,0	1	0,0	2	1	0,0	
Julkisyhteisöt	31	-56,3	2	-95,1	130	66,7	30	-9,1	38	22,6	25	X	53	-59,2	36	31	-18,4	
Voittoa tavoittomat yhteisöt	1508	-13,3	1593	7,6	2089	25,2	1692	51,5	2251	49,3	2083	37,0	2373	13,6	1879	20,1	2060	-8,5
Kohtaloudet	6518	26,2	6607	40,7	6904	41,1	5617	15,9	8224	26,2	7733	17,0	7181	4,0	7086	26,2	11086	34,8
Ulkomaat	8	..	5	..	3	..	5	-16,7	3	-62,5	8	60,0	10	233,3	8	60,0	17	466,7
Kaikkiaan	8667	18,7	8624	32,9	9642	34,3	7830	23,7	11075	27,8	10365	20,2	10171	5,5	9819	25,4	13956	26,0

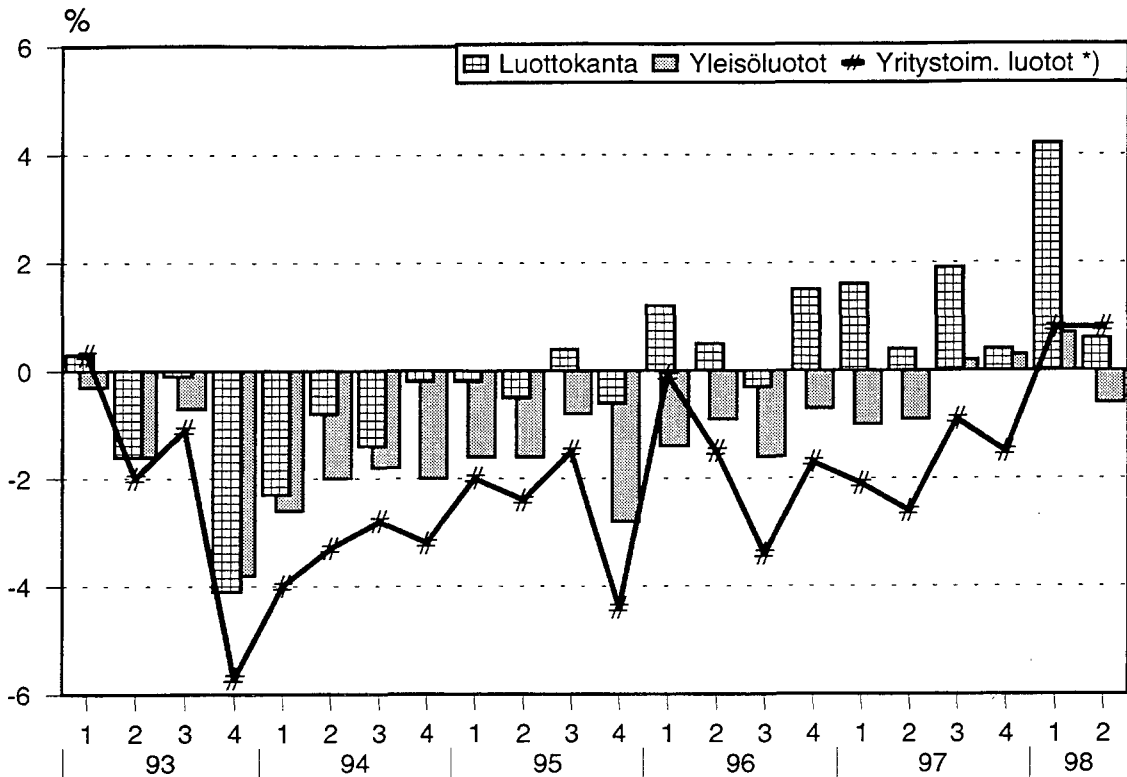
x = muutosprosentti suurempi kuin 999,9

.. = korjattut tiedot

.. = tietoa ei saatavilla

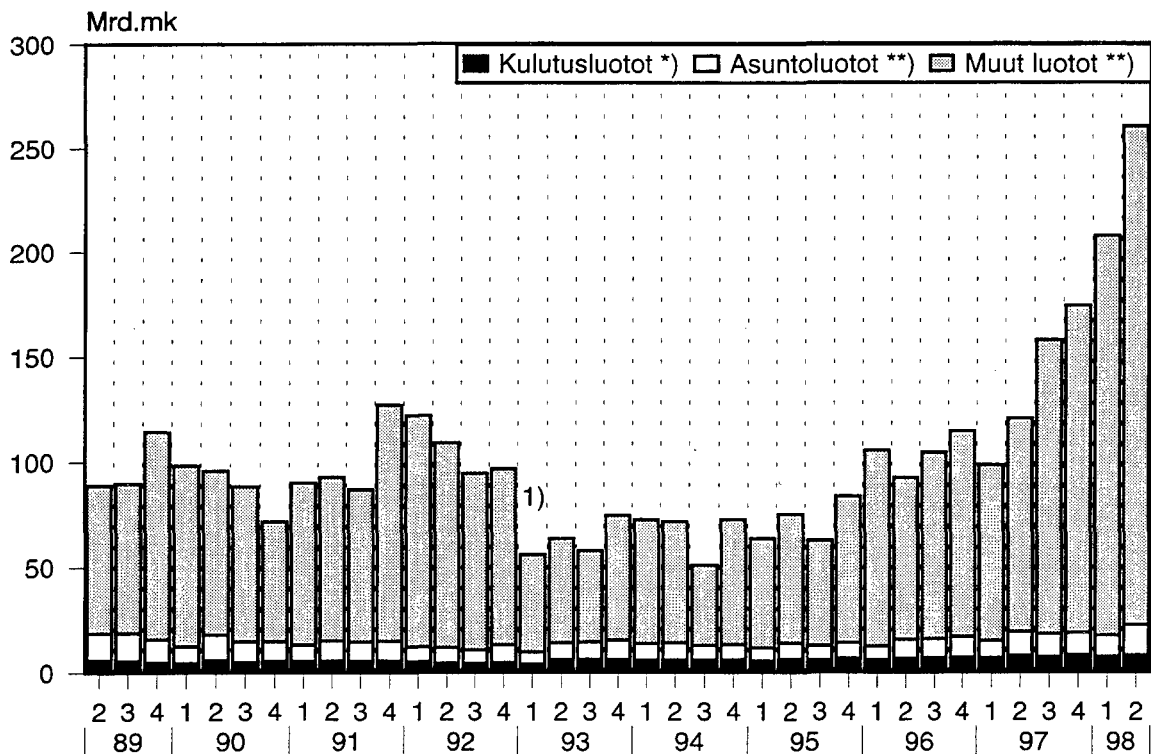
Arsenal-SSP Oy sekä Arsenal-Silta Oy siirretty sektoriin 221 Kolimaiset talletuspankit sektoriin 26 Muut rahoituslaitokset.

Luottokannan kehitys 1993:I - 1998:II, %-muutos edellisestä neljänneksestä



*) sis. yritykset ja elinkeinonharjoittajien kotitaloudet

Uudet luotot neljänneksittäin 1989:II -1998:II, Mrd.mk

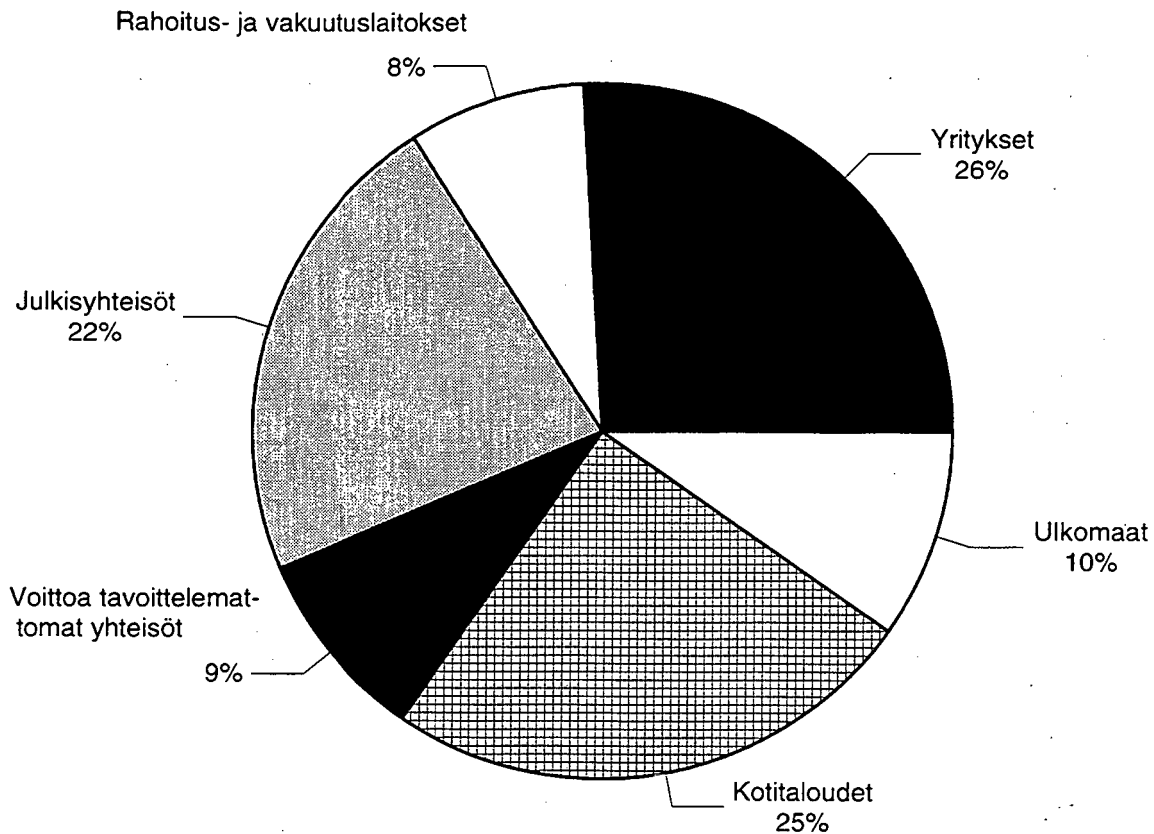


*) luotonsaajana kotitaloudet (sis. opintolainat)

***) sis. kaikki luotonsaajasektorit

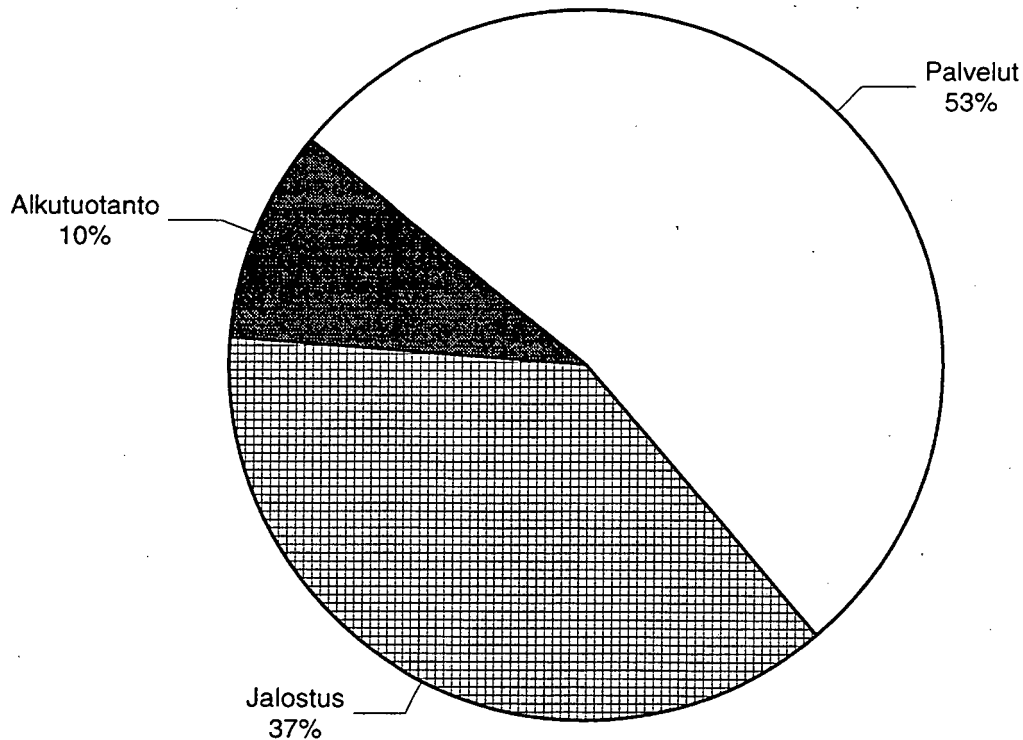
1) 1.neljännes 1993 uusiin asuntoluottoihin sis. vapaa-ajan asunnot

Luottokannan jakaantuminen luotonsaajittain, 2. neljännes 1998



Koko luottokanta 763 Mrd. mk

Yritystoiminnan*) luottokanta luotonsaajan toimialaryhmän mukaisesti



*) sis. yritykset ja elinkeinonharjoittajien kotitaloudet

Yritystoiminnan koko luottokanta 225 Mrd. mk

Tilastokeskus - Luottokantatilasto

II/97 - II/98

Rahoitus- ja vakuutuslaitosten, valtion ja sosiaaliturvarahastojen luotonanto vaaderyhmittäin, Milj. mk
Taulu 1.1

Vaateet:	Markkamääräinen			Valuuttamääräinen		
	Antolainaus	Valtion varoista välitetyt	Sijoitusomaisuus-joukkovelkakirjat	Antolainaus	Sijoitusomaisuus-joukkovelkakirjat	Yhteensä
Uudet lainat	79 473	470	18 762	16 038	6 057	22 095
Laskennalliset kuoletuksot *)	77 220	2 008	9 069	17 112	2 111	19 223
Edellisestä : kurssimuutokset	-	-	-	1 079	735	1 814
Nettomuutokset	-345	-	-345	-	-	-345
Luottokanta II/1997	445 735	34 172	159 452	45 708	27 222	72 930
Uudet lainat	116 931	470	14 617	19 079	6 822	25 900
Laskennalliset kuoletuksot *)	114 490	1 325	8 676	14 741	5 408	20 149
Edellisestä : kurssimuutokset	-	-	-	476	174	650
Nettomuutokset	-25	-	-25	-	-	-25
Luottokanta III/1997	448 151	33 317	165 393	50 046	28 636	78 681
Uudet lainat	123 792	436	21 436	20 346	8 392	28 739
Laskennalliset kuoletuksot *)	117 747	1 495	14 408	29 145	7 354	36 499
Edellisestä : kurssimuutokset	-	-	-	665	16	681
Nettomuutokset	-1 601	-	-1 601	-	-	-1 601
Luottokanta IV/1997	452 595	32 257	172 421	41 247	29 674	70 921
Uudet lainat	159 739	288	27 177	11 918	8 586	20 504
Laskennalliset kuoletuksot *)	137 855	1 250	20 546	11 722	6 342	18 064
Edellisestä : kurssimuutokset	-	-	-	832	746	1 578
Nettomuutokset	390	-	390	-	-	390
Luottokanta I/1998	474 869	31 295	179 052	41 443	31 918	73 361
Uudet lainat	217 336	275	23 250	12 675	6 800	19 475
Laskennalliset kuoletuksot *)	208 037	10 976	17 032	12 395	6 935	19 330
Edellisestä : kurssimuutokset	-	-	-	-568	-801	-1 369
Nettomuutokset	-176	-	-176	-	-	-176
Luottokanta II/1998	483 992	20 594	185 270	41 723	31 763	73 506
Uudet lainat	120 800	-	-	-	-	-
Laskennalliset kuoletuksot *)	117 919	-	-	-	-	-
Edellisestä : kurssimuutokset	1 814	-	-	-	-	-
Nettomuutokset	-345	-	-345	-	-	-345
Luottokanta II/1997	712 289	-	-	-	-	-

Nettomuutokset = Sekkiliuottojen ja vekseleiden nettomuutokset neljänneksen aikana.

*) Laskennalliset kuoletuksot sisältävät kautta julkaisun kurssimuutokset.

Tilastokeskus - Luottokantatilasto

II neljännes 1998

Uudet luotot neljänneksen lopussa vaateittain ja luotonsaajasektoreittain, Milj. mk

Taulu 1.2

Luotonsaajasektorit:	Markkamääräinen						Valuuttamääräinen						Kaikkiaan			
	Antolainaus		Valtion varoista välitetyt		Sijoitusomaisuus-joukkovelkakirjat		Luotot yhteensä		Antolainaus		Sijoitusomaisuus-joukkovelkakirjat		Luotot yhteensä		Uudet	Luotto-kanta
	Uudet	Kanta	Uudet	Kanta	Ostot	Kanta	Uudet	Kanta	Uudet	Kanta	Ostot	Kanta	Uudet	Kanta		
1 Yritykset:	34 514	161 745	20	910	786	13 871	35 320	176 526	7 448	20 711	32	445	7 480	21 157	42 800	197 682
11 Julkiset yritykset	1 319	15 944	-	27	10	2 659	1 329	18 630	656	4 036	-	253	656	4 288	1 985	22 918
12 Yksityiset yritykset	33 194	145 801	20	883	776	11 212	33 990	157 896	6 792	16 675	32	193	6 824	16 868	40 815	174 764
2 Rahoit.-ja vakuutuslait:	35 085	39 346	77	4 683	583	16 869	35 745	60 898	1 049	872	3	388	1 052	1 260	36 797	62 158
21 Suomen Pankki	-	-	-	-	-	-	-	-	-	-	-	-	-	-	-	-
22 Talletuspankit	18 074	9 388	77	4 683	219	4 286	18 370	18 357	-	82	-	134	-	216	18 370	18 573
23 Muut luottolaitokset	13 558	23 679	-	-	296	8 862	13 854	32 540	71	422	-	250	71	672	13 925	33 212
24 Vakuutuslaitokset	0	656	-	-	1	553	1	1 209	-	-	-	-	-	-	1	1 209
25 Rah. ja vak. avust. lait.	3 453	4 645	-	-	25	309	3 478	4 954	6	22	3	3	8	25	3 486	4 979
26 Muut rahoituslaitokset	0	979	-	-	42	2 859	43	3 838	972	346	1	1	973	347	1 015	4 184
3 Julkisyhteisöt:	2 388	18 729	9	867	21 655	149 124	24 051	168 720	24	1 329	101	526	125	1 855	24 176	170 575
31 Valtio	1 291	2 214	-	-	21 655	147 195	22 946	149 409	0	203	101	507	101	709	23 047	150 118
32 Kunnat	1 057	15 267	9	867	0	1 914	1 065	18 048	24	1 078	-	19	24	1 097	1 089	19 146
33 Kuntayhtymät	29	1 146	-	-	15	-	29	1 162	-	48	-	-	-	48	29	1 210
34 Ahvenanmaan maak.h.	0	21	-	-	-	-	0	21	-	-	-	-	-	-	0	21
35 Sosiaaliturvarahastot	11	80	-	-	-	-	11	80	-	-	-	-	-	-	11	80
351 Työeläkelaitokset	-	60	-	-	-	-	-	60	-	-	-	-	-	-	-	60
352 Muut sos.turvarahastot	11	20	-	-	-	-	11	20	-	-	-	-	-	-	11	20
4 Voittoja tavittomat yht:	2 665	68 179	94	1 630	-	54	2 759	69 864	6	254	-	-	6	254	2 765	70 117
41 Asuntoyhteisöt	2 325	62 122	90	1 518	-	35	2 415	63 676	-	159	-	-	-	159	2 415	63 835
42 Valtionkirkot	3	155	-	-	-	3	3	157	-	3	-	-	-	3	3	161
43 Muut voittoa tavott.	336	5 902	4	112	-	16	340	6 030	6	92	-	-	6	92	346	6 122
5 Kotitaloudet:	22 011	176 698	76	12 503	-	-	22 087	189 201	3	115	-	-	3	115	22 090	189 316
51 Elink.harj. kotitaloudet	2 002	23 142	56	3 948	-	-	2 057	27 089	1	32	-	-	1	32	2 059	27 122
511 Maatil.talouden harjoitt.	1 151	14 063	53	3 798	-	-	1 204	17 861	-	4	-	-	-	4	1 204	17 865
512 Muut elink.harjoittajat	851	9 079	3	149	-	-	854	9 229	1	28	-	-	1	28	855	9 257
52 Palkansaajakotitaloudet	18 864	141 012	16	8 257	-	-	18 880	149 269	2	81	-	-	2	81	18 882	149 350
53 Muut kotitaloudet	1 146	12 544	4	298	-	-	1 150	12 842	-	1	-	-	-	1	1 150	12 844
6 Ulkomaat	120 674	19 295	-	0	226	5 352	120 900	24 647	4 146	18 443	6 663	30 424	10 809	48 866	131 709	73 514
1-6 Kaikkiaan	217 336	483 992	275	20 594	23 250	185 270	240 862	689 856	12 675	41 723	6 800	31 783	19 475	73 506	260 337	763 962
Siiitä: Luotonanto yleisölle	60 276	423 056	92	5 711	786	15 854	61 154	444 622	7 481	22 205	32	465	7 513	22 670	68 667	467 292

Markka-antolainauksen uudet luotot eivät sisällä sekkiuottoja eikä vekseliä.
Markka-antolainauksen kanta sisältää sekkiuotot ja vekselit.

Tilastokeskus - Luottokantatilasto

II neljännes 1998

Uudet luotot neljänneksen alkana ja kanta neljänneksen lopussa vaateittain ja luotonantajatoimialoittain, Milij. mk
Taulu 1.3

Vaateet:	Markkamääräinen						Valuuttamääräinen						Kaikkiaan				
	Antolainaus		Valtion varoista välittetyt		Sijoitusomaisuus-joukkovelkakirjat		Luotot yhteensä		Antolainaus		Sijoitusomaisuus-joukkovelkakirjat		Luotot yhteensä		Uudet	Luotto-kanta	
	Uudet	Kanta	Uudet	Kanta	Ostot	Kanta	Uudet	Kanta	Uudet	Kanta	Ostot	Kanta	Uudet	Kanta			
Luotonantajatoimialat:																	
00 Eritelemätön	8 609	2 580	0	8	100	330	8 709	2 919	848	1 262	-	-	848	1 262	9 557	4 181	
A Maatal. riista- ja metsät	1 383	16 544	59	3 860	160	166	1 601	20 570	0	14	-	-	0	14	1 601	20 584	
B Kalatalous	32	289	0	11	-	-	32	300	-	2	-	-	-	2	32	302	
C Mineraalien kaivu	84	792	0	11	-	15	84	817	-	2	-	-	-	2	84	820	
D Teollisuus:	7 275	48 939	3	70	279	5 894	7 557	54 842	4 276	12 728	32	414	4 309	13 142	11 866	67 985	
E Säh.,kaasu- ja vesihuol.	119	5 445	-	0	41	1 173	160	6 618	475	1 206	-	25	475	1 230	634	7 849	
F Rakentaminen	948	7 806	1	24	5	335	954	8 164	38	121	-	-	38	121	991	8 285	
G Tukku- ja vähittäiskauppa	8 099	23 647	1	25	-	572	8 100	24 244	822	1 543	-	-	822	1 543	8 922	25 787	
H Majutus- ja ravits.toim.	293	3 934	2	21	-	49	295	4 004	11	137	-	-	11	137	305	4 141	
I Kulj. varast. ja tietol.	1 818	14 117	0	14	74	295	1 892	14 426	136	931	-	7	136	938	2 028	15 363	
K Kiinti.-vuok.- ja tul.pal.	7 381	55 134	9	799	128	5 052	7 518	60 985	689	2 410	-	-	689	2 410	8 207	63 396	
M Koulutus	18	377	-	-	-	-	18	377	-	5	-	-	-	5	18	383	
N Terv. ja sosiaalipalv.	133	1 554	0	7	-	4	133	1 566	16	58	-	-	16	58	150	1 623	
O Muut yhteiskunn.palvel.	324	3 728	0	8	-	47	324	3 783	137	324	-	-	137	324	461	4 107	
00...O Kaikkiaan	36 515	184 887	76	4 858	786	13 871	37 377	203 615	7 447	20 743	32	445	7 479	21 189	44 857	224 804	

Tilastokeskus - Luottokantatilasto
Uudet luotot luotonantajasektoreittain ja luotonantajasektoreittain neljänneksen aikana, Milj. mk
Taulu 2.1

II neljännes 1998

	2	21	221	222	23	24	26	3	31	32-33	35	351	352	2...3
Luotonantajasektorit:	Raholitus- ja vakuutuslaitokset	Suomen Pankki	Kotim. tall.pankit	Ulkom. tall.pankit	Muut luotto- laitokset	Vakuutus- laitokset	Muut rahoitus- laitokset	Julkis- yhteisöt	Valtio	Kunnat ja kuntayht. valt.var.	Sosiaali- turva- rahastot	Työeläke- laitokset	Muut sos. turva- rahastot	Kalkkiaan
Luotonantajasektorit:														
1 Yritykset:	39 285	-	25 555	2 015	10 276	475	964	3 515	302	9	3 204	3 204	-	42 800
11 Julkiset yritykset	1 716	-	706	771	191	47	-	270	22	-	247	247	-	1 985
12 Yksityiset yritykset	37 569	-	24 849	1 244	10 085	428	964	3 245	280	9	2 956	2 956	-	40 815
2 Rahoit.- ja vakuutuslait:	35 772	-	25 684	9 464	307	318	-	1 026	77	-	949	949	-	36 797
21 Suomen Pankki	-	-	-	-	-	-	-	-	-	-	-	-	-	-
22 Talletuspankit	17 410	-	10 207	7 009	155	39	-	959	77	-	882	882	-	18 370
23 Muut luottolaitokset	13 874	-	13 516	-	133	225	-	51	-	-	51	51	-	13 925
24 Vakuutuslaitokset	1	-	-	-	0	1	-	-	-	-	-	-	-	1
25 Rah. ja vak. avust. lait.	3 471	-	986	2 455	18	12	-	16	-	-	16	16	-	3 486
26 Muut rahoituslaitokset	1 015	-	975	-	-	41	-	-	-	-	-	-	-	1 015
3 Julkisyhteisöt:	11 499	-	6 011	215	1 063	4 208	2	12 677	29	-	12 648	12 598	50	24 176
31 Valtio	10 481	-	5 854	-	419	4 208	0	12 566	-	-	12 566	12 516	50	23 047
32 Kunnat	988	-	136	215	635	-	2	101	27	-	74	74	-	1 089
33 Kuntayhtymät	20	-	11	-	9	-	-	9	2	-	8	8	-	29
34 Ahvenanmaan maak.h.	0	-	-	0	-	-	-	-	-	-	-	-	-	0
35 Sosiaaliturvarahastot	11	-	11	-	-	-	-	-	-	-	-	-	-	11
351 Työeläkelaitokset	-	-	-	-	-	-	-	-	-	-	-	-	-	-
352 Muut sos.turvarahastot	11	-	11	-	-	-	-	-	-	-	-	-	-	11
4 Voittoja tavittomat yht:	1 376	-	882	139	335	20	0	1 389	1 044	94	251	251	-	2 765
41 Asuntoyhteisöt	1 097	-	713	119	245	20	-	1 318	1 002	90	226	226	-	2 415
42 Vallionkirjot	3	-	2	-	2	-	-	-	-	-	-	-	-	3
43 Muut voittoja tavott:	276	-	167	20	88	0	0	70	42	4	25	25	-	346
5 Kotitaloudet:	22 045	4	16 051	348	5 534	21	87	45	30	4	11	11	-	22 090
51 Elink.harj. kotitaloudet	2 031	-	1 745	4	251	2	28	28	27	-	1	1	-	2 059
511 Maatil.talouden harjoitt.	1 176	-	1 068	-	107	0	0	28	27	-	1	1	-	1 204
512 Muut elink.harjoittajat	855	-	677	4	144	2	28	0	0	-	0	0	-	855
52 Palkansaajakotitaloudet	18 865	4	13 213	341	5 241	18	48	17	3	4	10	10	-	18 882
53 Muut kotitaloudet	1 150	-	1 092	3	43	1	11	0	-	0	-	-	-	1 150
6 Ulkomaat	126 566	-	56 948	65 954	1 917	1 766	1	5 123	-	-	5 123	5 123	-	131 709
1-6 Kaikkiaan	236 564	4	131 131	78 136	19 432	6 808	1 053	23 774	1 482	107	22 185	22 135	50	260 337
Siiitä: Luotonanto yleisölle	63 715	4	42 635	2 718	16 790	516	1 052	4 952	1 298	107	3 547	3 547	-	68 667

00

Tilastokeskus - Luotokantatilasto

II neljännes 1998

Uudet luotot luotonantajasektoreittain ja luotonantajatoimialoitain neljänneksen aikana, Milj. mk

Taulu 2.3

Luotonantajasektori:	2		21	221	222	23	24	26	3	31	32-33	35	351	352	2...3
	Rahoitus- ja vakuutuslaitokset	ja Suomen Pankki	Kotim. tall.pankit	Ulkom. tall.pankit	Muut luotto- pankit	Muut luotto- laitokset	Vakuutus- laitokset	Muut rahoitus- laitokset	Julkis- yhteisöt	Valtio	Kunnat ja kuntayht. valit.var.	Sosiaali- turva- rahastot	Työeläke- laitokset	Muut sos. turva- rahastot	Kaikkiaan
Luotonantajatoimialat:															
00 Erittelemätön	9 457	-	8 926	16	510	-	5	100	-	-	-	100	100	-	9 557
A Maatal. riista- ja metsät	1 554	-	1 205	-	220	124	5	47	-	27	-	20	20	-	1 601
B Kalatalous	32	-	27	-	4	-	1	-	-	-	-	-	-	-	32
C Mineraalien kaivu	84	-	61	4	19	-	-	-	-	-	-	-	-	-	84
D Teollisuus:	11 068	-	5 767	1 150	3 996	149	6	797	-	31	-	767	767	-	11 866
E Säh.,kaasu- ja vesihuol.	617	-	572	6	8	31	1	17	-	-	-	17	17	-	634
F Rakentaminen	985	-	718	36	218	6	7	7	-	2	-	5	5	-	991
G Tukku- ja vähittäiskauppa	8 770	-	4 208	62	3 823	1	677	151	-	5	-	146	146	-	8 922
H Majutus- ja ravits.toim.	294	-	210	0	70	6	8	12	-	-	-	12	12	-	305
I Kulj. varast. ja tietol.	1 986	-	871	208	842	55	10	43	-	0	-	43	43	-	2 028
K Kiint. vuok. - ja tut.pal.	5 856	-	4 298	438	758	105	256	2 351	-	264	9	2 079	2 079	-	8 207
M Koulutus	17	-	11	-	6	0	0	0	-	-	-	0	0	-	18
N Terv. ja sosiaalipalv.	142	-	123	2	14	-	3	7	-	0	-	7	7	-	150
O Muut yhteiskunn.palvel.	452	-	301	98	39	-	14	9	-	1	-	9	9	-	461
00...O Kaikkiaan	41 314	-	27 298	2 019	10 527	477	992	3 543	-	330	9	3 204	3 204	-	44 857

Tilastokeskus - Luottokantatilasto

II neljännes 1998

Luottokanta luotonantajasektoreittain ja luotonantajasektoreittain neljänneksen lopussa, Milj. mk

Taulu 3.1

	2	21	221	222	23	24	26	3	31	32-33	35	351	352	2...3
Luotonantajasektorit:	Rahoitus- ja vakuutuslaitokset	Suomen Pankki	Kotim. tall.pankit	Ulkom. tall.pankit	Muut luotto- laitokset	Vakuutus- laitokset	Muut rahoitus- laitokset	Julkis- yhteisöt	Valtio	Kunnat ja kuntayht. valt.var.	Sosiaali- turva- rahastot	Työeläkel- laitokset	Muut sos. rahastot	Kaikkiaan
Luotonantajasektorit:														
1 Yritykset:	142 742	1 617	100 707	4 965	26 068	5 757	3 628	54 940	6 941	791	47 208	47 195	13	197 682
11 Julkiset yritykset	13 700	1 603	6 195	1 071	3 410	1 381	40	9 218	795	25	8 398	8 398	-	22 918
12 Yksityiset yritykset	129 042	14	94 512	3 894	22 658	4 376	3 588	45 722	6 146	766	38 810	38 797	13	174 764
2 Rahoit.- ja vakuutuslait:	45 937	117	39 654	569	2 279	3 168	130	16 221	5 657	-	10 564	10 564	-	62 158
21 Suomen Pankki	-	-	-	-	-	-	-	-	-	-	-	-	-	-
22 Talletuspankit	10 430	39	8 602	-	835	894	60	8 143	4 688	-	3 455	3 455	-	18 573
23 Muut luottolaitokset	26 842	78	23 640	439	1 209	1 406	70	6 370	880	-	5 490	5 490	-	33 212
24 Vakuutuslaitokset	706	-	102	-	14	591	-	503	10	-	493	493	-	1 209
25 Rah. ja vak. avust. lait.	4 900	-	4 626	151	96	27	-	80	1	-	78	78	-	4 979
26 Muut rahoituslaitokset	3 059	-	2 684	-	124	251	-	1 125	77	-	1 048	1 048	-	4 184
3 Julkisyhteisöt:	66 351	-	24 225	1 711	11 504	28 492	419	104 224	1 690	11	102 523	102 255	268	170 575
31 Valtio	51 678	-	21 794	-	1 331	28 157	396	98 440	2	-	98 438	98 170	268	150 118
32 Kunnat	13 674	-	2 110	1 673	9 549	319	23	5 472	1 674	11	3 787	3 787	-	19 146
33 Kuntayhtymät	932	-	266	37	613	16	-	277	13	-	264	264	-	1 210
34 Ahvenanmaan maak.h.	0	-	0	0	-	-	-	21	-	-	21	21	-	21
35 Sosiaaliturvarahastot	65	-	55	-	11	-	-	14	1	-	14	14	-	80
351 Työeläkelaitokset	45	-	34	-	11	-	-	14	1	-	14	14	-	60
352 Muut sos.turvarahastot	20	-	20	-	-	-	-	-	-	-	-	-	-	20
4 Voittoa tavittomat yht:	21 081	-	13 471	491	5 962	1 039	119	49 036	39 773	1 604	7 659	7 659	-	70 117
41 Asuntoyhteisöt	17 716	-	11 097	445	5 085	1 021	69	46 119	37 964	1 495	6 659	6 659	-	63 895
42 Valtionkirot	147	-	59	-	86	2	0	14	7	-	6	6	-	161
43 Muut voittoa tavotti.	3 218	-	2 315	46	790	17	50	2 904	1 802	108	994	994	-	6 122
5 Kotitaloudet:	179 368	90	164 384	1 156	12 704	300	735	9 948	1 564	7 794	590	590	-	189 316
51 Elink.harj. kotitaloudet	25 979	-	24 265	8	1 463	18	225	1 143	1 064	0	78	78	-	27 122
511 Maatil.talouden harjoitt.	16 765	-	16 215	2	398	3	147	1 100	1 060	-	40	40	-	17 865
512 Muut elink.harjoittajat	9 214	-	8 050	6	1 065	15	78	43	4	0	38	38	-	9 257
52 Palkansaajakotitaloudet	140 733	90	127 722	1 131	11 065	249	476	8 617	500	7 606	512	512	-	149 350
53 Muut kotitaloudet	12 655	-	12 396	17	176	33	33	188	-	188	0	0	-	12 844
6 Ulkomaat	60 257	-	17 812	7 488	26 092	8 572	293	13 256	520	-	12 737	12 737	-	73 514
1-6 Kaikkiaan	515 737	1 824	360 252	16 400	84 609	47 327	5 324	247 625	56 144	10 200	181 281	181 001	281	763 362
Siitä: Luotonanto yleisölle	357 798	1 707	280 938	8 322	54 896	7 430	4 505	109 494	39 766	10 200	59 529	59 516	13	467 292

Tilastokeskus - Luottokantatilasto

II neljännes 1998

Luottokanta luotonantajasektoreittain ja luotonantajatoimialoittain neljänneksen lopussa, Milj. mk

Taulu 3.2

	2	21	221	222	23	24	26	3	31	32-33	35	351	352	2...3
	Rahoitus- ja vakuutuslaitokset	Suomen Pankki	Kotim. tall. pankit	Ulkom. tall. pankit	Muut luotto- laitokset	Vakuutus- laitokset	Muut rahoitus- laitokset	Julkis- yhteisöt	Vaitlo	Kunnat ja kuntayht. valt.var.	Sosiaali- turva- rahastot	Työeläke- laitokset	Muut sos. turva rahastot	Kaikkiaan
Luotonantajasektorit:														
Luotonantajatoimialat:														
00	3 938	-	3 467	26	369	34	42	243	2	-	240	240	-	4 181
A	19 142	-	17 707	1	1 114	134	188	1 442	1 233	-	209	209	-	20 584
B	294	-	252	0	36	1	5	8	1	-	7	7	-	302
C	672	-	494	4	143	1	30	147	5	-	142	142	-	820
D	46 811	1 608	29 747	2 619	10 135	2 327	375	21 174	641	-	20 533	20 527	6	67 985
E	5 340	9	3 845	166	1 160	155	4	2 509	11	-	2 498	2 498	-	7 849
F	7 225	-	5 847	58	1 029	100	191	1 060	20	-	1 040	1 040	-	8 285
G	20 925	-	16 775	352	2 853	197	748	4 862	102	0	4 759	4 759	-	25 787
H	3 320	-	2 571	1	434	224	89	822	22	-	800	800	-	4 141
I	12 617	-	7 359	683	4 066	235	274	2 746	11	-	2 736	2 736	-	15 363
K	43 605	-	33 029	883	5 570	2 341	1 783	19 790	5 934	791	13 065	13 065	-	63 396
M	300	-	232	3	58	1	7	82	2	-	80	80	-	383
N	1 176	-	1 024	3	120	3	26	447	11	-	436	429	7	1 623
O	3 355	-	2 622	175	446	21	92	752	11	-	741	741	-	4 107
00...O	168 721	1 617	124 972	4 973	27 532	5 774	3 853	56 083	8 006	791	47 286	47 273	13	224 804

Rahoitus- ja vakuutuslaitosten, valtion ja sosiaaliturvarahastojen hallussa pitämät sijoitusomaisuusjoukkovelkakirjat, Milj. mk
Taulu 4.1

	Markkamääräinen		Valuuttamääräinen		Kaikkiaan					
	Ostot	Myyntit ja kuoletukset	Kanta	Ostot	Myyntit ja kuoletukset	Kanta	Ostot	Myyntit ja kuoletukset	Kanta	Edellisestä: kurssi- muutokset
2 Rahoitus- ja vakuutuslaitokset										
II/1997	7 968	9 429	62 905	3 680	152	22 589	11 648	9 581	609	85 494
III/1997	6 057	4 171	64 791	2 852	1 702	23 739	8 908	5 872	163	88 530
IV/1997	6 944	4 902	66 833	2 700	2 146	24 293	9 645	7 049	-51	91 126
I/1998	13 042	9 106	70 769	2 186	1 896	24 582	15 227	11 001	613	95 352
II/1998	10 215	9 841	71 143	1 674	4 027	22 229	11 889	13 869	-676	93 372
3 Julkisyhteisöt										
II/1997	10 794	10 040	96 547	2 376	1 957	4 634	13 170	11 998	126	101 180
III/1997	8 560	4 505	100 602	3 970	3 707	4 897	12 530	8 211	11	105 499
IV/1997	14 492	9 506	105 588	5 692	5 208	5 381	20 184	14 714	67	110 969
I/1998	14 136	11 441	108 283	6 400	4 446	7 335	20 536	15 887	132	115 618
II/1998	13 035	7 191	114 127	5 126	2 907	9 554	18 161	10 098	-125	123 681
2+3 Kaikkiaan										
II/1997	18 762	19 469	159 452	6 057	2 111	27 222	24 818	21 579	735	186 674
III/1997	14 617	8 676	165 393	6 822	5 408	28 636	21 439	14 084	174	194 029
IV/1997	21 436	14 408	172 421	8 392	7 354	29 674	29 829	21 764	16	202 094
I/1998	27 177	20 546	179 052	8 586	6 342	31 918	35 763	26 887	746	210 970
II/1998	23 250	17 032	185 270	6 800	6 935	31 783	30 050	23 967	-801	217 053

Tilastokeskus - Luottokantatilasto

II neljännes 1998

Rahoitus- ja vakuutuslaitosten, valtion ja sosiaaliturvarahastojen hallussa pitämät sijoitusomaisuusjoukkovelkakirjat liikkeeseen laskijan sektorin mukaan neljänneksen lopussa, Milj. mk

Taulu 4.2

	2	21	221	222	23	24	26	3	31	32-33	35	351	352	2...3
	Rahoitus- ja vakuutuslaitokset	Suomen Pankki	Kotim. tall. pankit	Ulkom. tall. pankit	Muut luotto- laitokset	Vakuutus- Muut rahoitus- laitokset	Julkis- yhteisöt	Valtio	Kunnat ja kuntayht. valt.var.	Sosiaali- turva- rahastot	Työeläke- laitokset	Muut sos. turva- rahastot	Kaikkiaan	
Liikkeeseen laskija:														
1 Yritykset:	9 802	1 603	5 241	110	307	2 508	32	4 515	-	-	4 515	4 509	6	14 317
11 Julkiset yritykset	2 431	1 603	256	-	-	550	21	482	-	-	482	482	-	2 912
12 Yksityiset yritykset	7 371	-	4 985	110	307	1 958	10	4 033	-	-	4 033	4 027	6	11 405
2 Rahoit- ja vakuutuslait:	8 747	78	4 239	-	1 180	3 120	130	8 509	522	-	7 987	7 987	-	17 257
21 Suomen Pankki	-	-	-	-	-	-	-	-	-	-	-	-	-	-
22 Talletuspankit	2 043	-	434	-	656	892	60	2 377	-	-	2 377	2 377	-	4 420
23 Muut luottolaitokset	3 319	78	1 301	-	464	1 406	70	5 793	522	-	5 271	5 271	-	9 112
24 Vakuutuslaitokset	553	-	1	-	-	552	-	-	-	-	-	-	-	553
25 Rah. ja vak. avust. lait.	239	-	220	-	-	19	-	73	-	-	73	73	-	312
26 Muut rahoituslaitokset	2 593	-	2 283	-	60	251	-	266	-	-	266	266	-	2 859
3 Julkisyhteisöt:	51 730	-	21 846	-	1 068	28 412	404	97 920	-	-	97 920	97 652	268	149 650
31 Valtio	51 077	-	21 579	-	952	28 157	389	96 624	-	-	96 624	96 356	268	147 702
32 Kunnat	641	-	259	-	112	255	15	1 292	-	-	1 292	1 292	-	1 933
33 Kuntayhtymät	12	-	8	-	3	-	-	4	-	-	4	4	-	15
34 Ahvenanmaan maak.h.	-	-	-	-	-	-	-	-	-	-	-	-	-	-
35 Sosiaaliturvarahastot	-	-	-	-	-	-	-	-	-	-	-	-	-	-
351 Työeläkelaitokset	-	-	-	-	-	-	-	-	-	-	-	-	-	-
352 Muut sos.turvarahastot	-	-	-	-	-	-	-	-	-	-	-	-	-	-
4 Voittoa tavittomat yht:	54	-	43	-	3	7	-	0	-	-	0	0	-	54
41 Asuntoyhteisöt	35	-	35	-	-	-	-	-	-	-	-	-	-	35
42 Valtionkirjot	3	-	-	-	1	2	-	-	-	-	-	-	-	3
43 Muut voittoa tavott.	16	-	8	-	2	6	-	0	-	-	0	0	-	16
5 Kotitaloudet:	-	-	-	-	-	-	-	-	-	-	-	-	-	-
51 Elink.harj. kotitaloudet	-	-	-	-	-	-	-	-	-	-	-	-	-	-
511 Maatil.talouden harjoitt.	-	-	-	-	-	-	-	-	-	-	-	-	-	-
512 Muut elink.harjoittajat	-	-	-	-	-	-	-	-	-	-	-	-	-	-
52 Palkansaajakotitaloudet	-	-	-	-	-	-	-	-	-	-	-	-	-	-
53 Muut kotitaloudet	-	-	-	-	-	-	-	-	-	-	-	-	-	-
6 Ulkomaat	23 039	-	2 524	-	11 934	8 567	13	12 737	-	-	12 737	12 737	-	35 776
1-6 Kaikkiaan	93 372	1 681	33 894	110	14 493	42 615	579	123 681	522	-	123 159	122 885	274	217 053
Siihiä: Luotonanto yleisölle	10 508	1 603	5 552	110	426	2 771	47	5 811	-	-	5 811	5 805	6	16 319

Rahoitus- ja vakuutuslaitosten, valtion ja sosiaaliturvarahastojen hallussa pitämät sijoitusomaisuusjoukkovelkakirjat liikkeeseen laskijan toimialan mukaan neljänneksen lopussa, Milj. mk

Taulu 4.3

	2	21	221	222	23	24	26	3	31	32-33	35	351	352	2...3	
	Rahoitus- vakuutus- laitokset	Pankki tall.	Suomen tall.	Kotim tall.	Ulkom. tall.	pankit tall.	Muut luotto- laitokset	Vakuutus- laitokset	Muut rahoitus- laitokset	Julkis- yhteisöt	Valtio Kunnat ja kuntayht. valt.var.	Sosiaali- turva- rahoitokset	Työeläke- laitokset	Muut sos. turva- rahoitokset	Kaikkiaan
Liikkeeseen laskija:															
00	123	-	119	-	1	4	-	207	-	-	207	207	-	-	330
A	147	-	25	-	-	122	-	19	-	-	19	19	-	-	166
B	-	-	-	-	-	-	-	-	-	-	-	-	-	-	-
C	1	-	-	-	-	1	-	14	-	-	14	14	-	-	15
D	4 421	1 603	1 242	110	48	1 397	22	1 827	-	-	1 827	1 821	6	6 247	
E	320	-	118	-	62	140	-	877	-	-	877	877	-	1 197	
F	133	-	50	-	0	82	-	202	-	-	202	202	-	335	
G	187	-	93	-	10	73	10	386	-	-	386	386	-	572	
H	49	-	47	-	1	1	-	-	-	-	-	-	-	49	
I	181	-	-	-	-	181	-	121	-	-	121	121	-	302	
K	4 205	-	3 521	-	181	503	-	847	-	-	847	847	-	5 052	
M	-	-	-	-	-	-	-	-	-	-	-	-	-	-	
N	4	-	4	-	-	-	-	-	-	-	-	-	-	4	
O	31	-	22	-	5	4	-	16	-	-	16	16	-	47	
00...O	9 802	1 603	5 241	110	307	2 508	32	4 515	-	-	4 515	4 509	6	14 317	

Tarkempi käyttötarkoitus:	Asuin- raken- nukset	Osakkeet ja osuudet	Vapaa- ajan asunnot	Asunto- luotot yhteensä	Opinto- lainat	Kulutus- luotot	Kulutus- luotot yhteensä
Luottokanta							
Uudet luotot	7 302	3 773	401	11 476	135	7 709	7 843
Laskennalliset kuolelutukset	5 155	3 976	261	9 391	509	7 084	7 592
Luottokanta II/1997	127 349	54 284	2 974	184 607	10 296	26 667	36 963
Uudet luotot	7 003	3 362	377	10 742	317	7 118	7 435
Laskennalliset kuolelutukset	4 022	3 173	210	7 405	514	6 833	7 347
Luottokanta III/1997	130 330	54 473	3 141	187 944	10 099	26 952	37 051
Uudet luotot	6 609	3 562	206	10 377	345	7 917	8 262
Laskennalliset kuolelutukset	4 717	3 496	238	8 451	270	7 490	7 760
Luottokanta IV/1997	132 222	54 539	3 109	189 870	10 174	27 379	37 563
Uudet luotot	6 108	3 712	181	10 000	233	7 089	7 323
Laskennalliset kuolelutukset	4 310	3 245	244	7 799	485	7 111	7 597
Luottokanta I/1998	134 020	55 006	3 046	192 071	9 922	27 357	37 279
Uudet luotot	8 564	5 392	479	14 435	146	7 770	7 915
Laskennalliset kuolelutukset	5 472	4 177	265	9 913	260	6 707	6 966
Luottokanta II/1998	137 112	56 221	3 260	196 593	9 808	28 420	38 228

Tilastokeskus - Luottokantatilasto

Asuntoluottokanta luotonantajasektoreittain ja luotonantajasektoreittain neljänneksen lopussa, Milj. mk

Taulu 5.2

II neljännes 1998

	2	21	221	222	23	24	26	3	31	32	35	351	352	2...3
	Rahoitus ja vakuutuslaitokset	Suomen Pankki	Kotim. tall.pankit	Ulkom. tall.pankit	Muut luotto-laitokset	Vakuutus-laitokset	Muut rahoitus-laitokset	Julkis-yhteisöt	Vaitio	Kunnat ja kuntayht. valt.var.	Sosiaali-turva-rahasot	Työeläke-laitokset	Muut sos. rahastot	Kaikkiaan
Luotonantajasektorit:														
Luotonantajasektorit:														
1 Yritykset	6 870	-	5 271	87	1 359	105	47	8 823	5 841	791	2 191	2 191	-	15 693
Asuinrakennukset	5 066	-	3 609	72	1 237	104	44	8 627	5 755	783	2 088	2 088	-	13 693
Osakkeet ja osuudet	1 540	-	1 401	14	121	1	3	196	86	8	102	102	-	1 736
Vapaa-ajan asunnot	264	-	260	1	2	0	0	0	-	-	0	0	-	264
2 Rahoitus- ja vakuutuslaitokset	12	-	10	-	2	-	-	166	12	-	154	154	-	178
Asuinrakennukset	1	-	0	-	1	-	-	166	12	-	154	154	-	167
Osakkeet ja osuudet	10	-	9	-	1	-	-	0	-	-	0	0	-	10
Vapaa-ajan asunnot	1	-	1	-	-	-	-	-	-	-	-	-	-	1
3 Julkisyhteisöt	393	-	238	5	146	4	-	787	709	11	67	67	-	1 181
Asuinrakennukset	321	-	194	-	123	3	-	672	603	6	63	63	-	993
Osakkeet ja osuudet	37	-	12	5	20	-	-	115	106	4	5	5	-	153
Vapaa-ajan asunnot	35	-	32	-	3	0	-	-	-	-	-	-	-	35
4 Voittoa tavoittelemattomat yht.	14 722	-	8 589	359	5 295	475	4	46 515	39 091	1 604	5 820	5 820	-	61 237
Asuinrakennukset	13 498	-	7 497	337	5 209	452	3	44 861	37 905	1 425	5 531	5 531	-	58 360
Osakkeet ja osuudet	1 103	-	973	21	85	23	1	1 653	1 186	178	289	289	-	2 756
Vapaa-ajan asunnot	121	-	119	1	1	1	-	-	-	-	-	-	-	121
5 Kotitaloudet	109 727	90	107 218	1 003	1 211	175	31	8 488	249	7 794	445	445	-	118 216
Asuinrakennukset	57 973	28	56 770	379	714	63	20	5 896	221	5 494	181	181	-	63 870
Osakkeet ja osuudet	48 929	62	47 680	598	468	111	11	2 590	28	2 301	261	261	-	51 519
Vapaa-ajan asunnot	2 825	-	2 767	27	29	1	0	2	-	-	2	2	-	2 827
6 Ulkomaat	88	-	81	7	-	-	-	-	-	-	-	-	-	88
Asuinrakennukset	30	-	28	2	-	-	-	-	-	-	-	-	-	30
Osakkeet ja osuudet	48	-	45	3	-	-	-	-	-	-	-	-	-	48
Vapaa-ajan asunnot	10	-	8	2	-	-	-	-	-	-	-	-	-	10
1...6 Kaikkiaan	131 814	90	121 407	1 462	8 013	759	83	64 780	45 903	10 200	8 677	8 677	-	196 593
Asuinrakennukset	76 889	28	68 099	790	7 283	622	67	60 223	44 497	7 709	8 017	8 017	-	137 112
Osakkeet ja osuudet	51 667	62	50 120	641	694	135	15	4 554	1 406	2 491	657	657	-	56 221
Vapaa-ajan asunnot	3 257	-	3 188	31	35	2	1	3	-	-	3	3	-	3 260

Tilastokeskus - Luottokanttiliasio
 Uudet asuntoluotot luotonantajasektoreittain ja luotonsaajasektoreittain neljänneksen aikana, Milj. mk
 Taulu 5.2.1

II neljännes 1998

	2	21	221	222	23	24	26	3	31	32	35	351	352	2...3		
	Rahoitus ja Suomen vakuutuslaitokset		Kotim. pankki tall.pankit		Ulkom. tall.pankit		Muut luotto-laitokset		Vakuutus-laitokset		Muut rahoitus-laitokset		Valtio Kunnat ja kuntayht. valit. var. rahastot		Sosiaali- Työeläke- Muut sos. Kaikkiaan turva-laitokset	
Luotonantajasektorit:	487	-	395	30	61	-	-	298	243	9	46	46	-	784	-	-
Luotonsaajasektorit:	294	-	225	7	61	-	-	253	243	9	1	1	-	547	-	-
1 Yitykset	170	-	147	23	-	-	-	45	-	-	45	45	-	214	-	-
Asuinrakennukset	23	-	23	-	-	-	-	-	-	-	-	-	-	23	-	-
Osakkeet ja osuudet	1	-	1	-	-	-	-	-	-	-	-	-	-	1	-	-
Vapaa-ajan asunnot	-	-	-	-	-	-	-	-	-	-	-	-	-	-	-	-
2 Rahoitus- ja vakuutuslaitokset	11	-	11	0	-	-	-	20	20	-	-	-	-	31	-	-
Asuinrakennukset	11	-	11	-	-	-	-	20	20	-	-	-	-	31	-	-
Osakkeet ja osuudet	0	-	-	0	-	-	-	-	-	-	-	-	-	0	-	-
Vapaa-ajan asunnot	-	-	-	-	-	-	-	-	-	-	-	-	-	-	-	-
3 Julkisyhteisöt	888	-	479	114	294	1	-	1 178	1 036	94	48	48	-	2 066	-	-
Asuinrakennukset	816	-	412	109	294	1	-	1 164	1 032	93	40	40	-	1 980	-	-
Osakkeet ja osuudet	65	-	62	4	-	-	-	14	5	1	8	8	-	79	-	-
Vapaa-ajan asunnot	6	-	6	1	-	-	-	-	-	-	-	-	-	6	-	-
4 Voitoa tavoittelemattomat yht.	11 522	4	11 136	313	59	10	0	12	2	4	5	5	-	11 534	-	-
Asuinrakennukset	5 993	1	5 841	119	28	4	0	7	2	4	1	1	-	6 001	-	-
Osakkeet ja osuudet	5 081	3	4 857	186	28	6	-	4	-	0	4	4	-	5 086	-	-
Vapaa-ajan asunnot	448	-	438	7	3	-	-	-	-	-	-	-	-	448	-	-
5 Kolitloudet	19	-	16	3	-	-	-	-	-	-	-	-	-	19	-	-
Asuinrakennukset	5	-	5	0	-	-	-	-	-	-	-	-	-	5	-	-
Osakkeet ja osuudet	12	-	11	1	-	-	-	-	-	-	-	-	-	12	-	-
Vapaa-ajan asunnot	2	-	0	2	-	-	-	-	-	-	-	-	-	2	-	-
6 Ulkomaat	12 927	4	12 037	460	415	11	0	1 507	1 301	107	99	99	-	14 435	-	-
1...6 Kaikkiaan	7 119	1	6 493	236	384	5	0	1 445	1 297	105	42	42	-	8 584	-	-
Asuinrakennukset	5 329	3	5 077	215	28	6	-	63	5	1	57	57	-	5 392	-	-
Osakkeet ja osuudet	479	-	467	9	3	-	-	-	-	-	-	-	-	479	-	-
Vapaa-ajan asunnot	-	-	-	-	-	-	-	-	-	-	-	-	-	-	-	-

Tilastokeskus - Luottokantatilasto
Kotitalouksien asunto- ja kulutusluottokanta luotonantajasektoreittain neljänneksen lopussa, Miiij. mk

II neljännes 1998

Taulu 5.3

Luotonantajasektorit:	2	21	221	222	23	24	26	3	31	32-33	35	351	352	2...3
Rahoitus- ja vakuutuslaitokset	Suomen Pankki	Kotim. tall.pankit	Uikom. tall.pankit	Muut luotto-laitokset	Vakuutus-laitokset	Muut rahoitus-laitokset	Julkis-yhteisöt	Valtio	Kunnat ja kuntayht. vaij. var.	Sosiaali-turva-rahastot	Työeläke-laitokset	Muut sos. laitokset	Kaikkiaan	
Luotonantajasektorit:														
Luotonantajasektorit:														
5 Kotitaloudet	147 940	90	134 252	1 071	11 840	212	476	8 504	249	7 794	460	460	-	156 444
Asuntoluottokanta:	109 727	90	107 218	1 003	1 211	175	31	8 488	249	7 794	445	445	-	118 216
Asuinrakennukset	57 973	28	56 770	379	714	63	20	5 896	221	5 494	181	181	-	63 870
Osakkeet ja osuudet	48 929	62	47 680	598	468	111	11	2 590	28	2 301	261	261	-	51 519
Vapaa-ajan asunnot	2 825	-	2 767	27	29	1	0	2	-	-	2	2	-	2 827
Kulutusluottokanta:	38 213	-	27 034	68	10 629	38	444	15	-	-	15	15	-	38 228
Opinnot	9 808	-	9 807	1	-	0	-	-	-	-	-	-	-	9 808
Kulutustuotot	28 405	-	17 227	67	10 629	38	444	15	-	-	15	15	-	28 420
51 Elinkeinoharjoittajien kotital.	8 147	-	7 461	5	617	1	63	9	3	0	6	6	-	8 156
Asuntoluottokanta:	5 567	-	5 497	5	58	1	6	9	3	0	6	6	-	5 576
Asuinrakennukset	4 261	-	4 208	2	47	0	4	9	3	0	6	6	-	4 270
Osakkeet ja osuudet	1 069	-	1 054	3	10	1	2	0	-	-	0	0	-	1 070
Vapaa-ajan asunnot	236	-	235	0	1	0	-	-	-	-	-	-	-	236
Kulutusluottokanta:	2 580	-	1 964	0	559	0	57	0	-	-	0	0	-	2 580
Opinnot	71	-	71	-	-	0	-	-	-	-	-	-	-	71
Kulutustuotot	2 509	-	1 893	0	559	0	57	0	-	-	0	0	-	2 509
52 Palkansaajakotitaloudet	128 266	90	115 518	1 051	11 048	178	380	8 306	246	7 606	454	454	-	136 572
Asuntoluottokanta:	97 412	90	95 033	985	1 138	141	25	8 291	246	7 606	439	439	-	105 703
Asuinrakennukset	50 865	28	49 725	370	663	63	16	5 699	219	5 305	176	176	-	56 564
Osakkeet ja osuudet	44 098	62	42 913	588	448	78	9	2 589	28	2 301	261	261	-	46 687
Vapaa-ajan asunnot	2 449	-	2 394	27	27	0	0	2	-	-	2	2	-	2 451
Kulutusluottokanta:	30 854	-	20 486	66	9 910	37	355	15	-	-	15	15	-	30 869
Opinnot	6 343	-	6 343	1	-	0	-	-	-	-	-	-	-	6 343
Kulutustuotot	24 510	-	14 143	65	9 910	37	355	15	-	-	15	15	-	24 525
53 Muut kotitaloudet	11 528	-	11 273	15	174	33	33	188	-	188	-	-	-	11 716
Asuntoluottokanta:	6 749	-	6 688	13	14	33	0	188	-	188	-	-	-	6 937
Asuinrakennukset	2 847	-	2 837	7	4	-	-	188	-	188	-	-	-	3 036
Osakkeet ja osuudet	3 762	-	3 713	7	9	33	0	-	-	-	-	-	-	3 762
Vapaa-ajan asunnot	139	-	138	0	1	-	-	-	-	-	-	-	-	139
Kulutusluottokanta:	4 779	-	4 585	2	160	-	33	-	-	-	-	-	-	4 779
Opinnot	3 394	-	3 394	-	-	-	-	-	-	-	-	-	-	3 394
Kulutustuotot	1 386	-	1 191	2	160	-	33	-	-	-	-	-	-	1 386

Luotonantajasektorit:	2	21	221	222	23	24	26	3	31	32-33	35	351	352	2...3
Rahoitus- ja vakuutuslaitokset	Rahotus- ja vakuutuslaitokset	Pankki tall.pankit	Suomen Kotim. tall.pankit	Ulkom. tall.pankit	Muut luoto-laitokset	Vakuutus-laitokset	Muut rahoitus-laitokset	Julkis-yhteisöt	Valtio	Kunnat ja kuntayht. valt. var.	Sosiaali-turva-rahasot	Työeläke-laitokset	Muut sos turva-rahasot	Kaikkiaan
Luotonantajasektorit:														
Luotonantajasektorit:														
5 Kotitaloudet	19 437	4	13 622	325	5 394	14	79	12	2	4	6	6	-	19 449
Asuntoluotot:	11 522	4	11 136	313	59	10	0	12	2	4	5	5	-	11 534
Asuinrakennukset	5 993	1	5 841	119	28	4	0	7	2	4	1	1	-	6 001
Osakkeet ja osuudet	5 081	3	4 857	186	28	6	-	4	-	0	4	4	-	5 086
Vapaa-ajan asunnot	448	-	438	7	3	-	-	-	-	-	-	-	-	448
Kulutusluotot:	7 915	-	2 485	12	5 335	3	79	0	-	-	0	0	-	7 915
Opinnot	146	-	146	0	-	-	-	-	-	-	-	-	-	146
Kulutusluotot	7 769	-	2 340	12	5 335	3	79	0	-	-	0	0	-	7 770
51 Elinkeinoharjoittajien kotital.	754	-	615	3	114	0	22	0	-	-	0	0	-	754
Asuntoluotot:	440	-	435	3	2	0	-	-	-	-	-	-	-	440
Asuinrakennukset	311	-	308	1	1	-	-	-	-	-	-	-	-	311
Osakkeet ja osuudet	101	-	98	2	1	0	-	-	-	-	-	-	-	101
Vapaa-ajan asunnot	28	-	28	-	0	-	-	-	-	-	-	-	-	28
Kulutusluotot:	314	-	181	0	112	-	22	0	-	-	0	0	-	314
Opinnot	1	-	1	-	-	-	-	-	-	-	-	-	-	1
Kulutusluotot	314	-	180	0	112	-	22	0	-	-	0	0	-	314
52 Palkansaajakotitaloudet	17 607	4	11 987	319	5 238	13	47	12	2	4	5	5	-	17 619
Asuntoluotot:	10 331	4	9 955	307	56	10	0	12	2	4	5	5	-	10 343
Asuinrakennukset	5 357	1	5 208	117	27	4	0	7	2	4	1	1	-	5 364
Osakkeet ja osuudet	4 577	3	4 359	183	26	6	-	4	-	0	4	4	-	4 582
Vapaa-ajan asunnot	397	-	388	7	3	-	-	-	-	-	-	-	-	397
Kulutusluotot:	7 276	-	2 031	12	5 182	3	47	0	-	-	0	0	-	7 276
Opinnot	51	-	51	0	-	-	-	-	-	-	-	-	-	51
Kulutusluotot	7 224	-	1 980	12	5 182	3	47	0	-	-	0	0	-	7 225
53 Muut kotitaloudet	1 076	-	1 020	3	42	1	11	0	-	0	-	-	-	1 076
Asuntoluotot:	752	-	747	3	1	1	-	0	-	0	-	-	-	752
Asuinrakennukset	326	-	324	2	0	-	-	0	-	0	-	-	-	326
Osakkeet ja osuudet	403	-	400	1	1	1	-	-	-	-	-	-	-	403
Vapaa-ajan asunnot	22	-	22	-	-	-	-	-	-	-	-	-	-	22
Kulutusluotot:	325	-	273	0	41	-	11	-	-	-	-	-	-	325
Opinnot	93	-	93	-	-	-	-	-	-	-	-	-	-	93
Kulutusluotot	231	-	179	0	41	-	11	-	-	-	-	-	-	231

Tilastokeskus - Luottokantatilasto

II neljännes 1998

Uudet luotot luotonsaajatoimialoittain vuosineljänneksien aikana, Milj. mk

Taulu 8.3

Luotonsaajien toimialat:	97 yht.	I/98	II/98	III/98	IV/98	98 yht.
00 Erittelemätön	10 720	7 355	9 557	-	-	16 912
A Maatalous, riista- ja metsätalous	4 746	1 035	1 601	-	-	2 636
B Kalatalous	102	19	32	-	-	51
C Mineraalien kaivu	278	47	84	-	-	131
D Teollisuus:	36 256	11 085	11 866	-	-	22 951
15-16 Elintarvikkeiden jne. valmistus	-	-	-	-	-	-
17-19 Tekstiilien jne. valmistus	-	-	-	-	-	-
20 Puutuotteiden jne. valmistus	-	-	-	-	-	-
21 Massan ja paperin jne. valmistus	-	-	-	-	-	-
22 Kustantaminen ja painaminen	-	-	-	-	-	-
23-25 Kemikaalien jne. valmistus	-	-	-	-	-	-
26 Ei- metallisten mineraalituott. valmistus	-	-	-	-	-	-
27-28 Perusmetallien ja metallituotteiden valm.	-	-	-	-	-	-
29-35 Koneiden ja laitteiden jne. valmistus	-	-	-	-	-	-
36-37 Muu valmistus, kierrätys	-	-	-	-	-	-
E Sähkö, kaasuu- ja vesihuolto	3 956	1 077	634	-	-	1 711
F Rakentaminen	3 620	839	991	-	-	1 830
G Tukku- ja vähittäiskauppa	21 152	7 132	8 922	-	-	16 054
H Majoitus- ja ravitsemistoiminta	987	242	305	-	-	547
I Kuljetus, varastointi ja tietoliikenne	9 411	1 779	2 028	-	-	3 807
K Kiinteistö-, vuokraus- ja tutkimuspalvelut	22 298	4 924	8 207	-	-	13 131
M Koulutus	138	25	18	-	-	43
N Terveys ja sosiaalipalvelut	563	99	150	-	-	249
O Muut yhteiskunnalliset palvelut	1 047	255	461	-	-	717
00...O Kaikkiaan	115 274	35 914	44 857	-	-	80 770

Tilastokeskus - Luottokantatilasto

II neljännes 1998

Luottokanta luotonsaajatoimialoittain vuosineljänneksien aikana, Milj. mk

Taulu 8.4

Luotonsaajien toimialat:	IV/97	I/98	II/98	III/98	IV/98
00 Erittelemätön	4 266	4 178	4 181	-	-
A Maatalous, riista- ja metsätalous	20 611	20 576	20 584	-	-
B Kalatalous	312	295	302	-	-
C Mineraalien kaivu	871	828	820	-	-
D Teollisuus:	64 679	67 810	67 985	-	-
E Sähkö, kaasuu- ja vesihuolto	7 798	7 998	7 849	-	-
F Rakentaminen	8 567	8 321	8 285	-	-
G Tukku- ja vähittäiskauppa	25 698	25 351	25 787	-	-
H Majoitus- ja ravitsemistoiminta	4 236	4 186	4 141	-	-
I Kuljetus, varastointi ja tietoliikenne	14 857	15 229	15 363	-	-
K Kiinteistö-, vuokraus- ja tutkimuspalvelut	63 294	62 342	63 396	-	-
M Koulutus	411	394	383	-	-
N Terveys ja sosiaalipalvelut	1 671	1 602	1 623	-	-
O Muut yhteiskunnalliset palvelut	4 022	3 950	4 107	-	-
00...O Kaikkiaan	221 292	223 060	224 804	-	-

Ulkomailla Suomeen myönnettyjen luottojen kanta 2.neljännes 1998, milj. mk
Taulu 9

<i>Luotonsaajasektori:</i>	Osakas- luotot	Joukko- velkakirja- lainat	Raha- markkina- paperit	Lainat	Kauppa- luotot	Kaikkiaan
1 Yritykset	10 098	8 628	3 400	57 504	13 769	93 400
2 Rahoituslaitokset	-700	53 355	5 492	11 126	0	69 273
Pankit	-184	16 558	1 339	8 479	0	26 192
Muut rahoituslaitokset	-516	36 797	4 153	2 647	0	43 081
3 Julkisyhteisöt	0	184 881	660	27 358	0	212 899
Suomen Pankki	0	0	0	0	0	0
Valtio	0	184 032	660	25 753	0	210 445
Kunnat	0	849	0	1 605	0	2 454
4 Kotitaloudet ja voittoa tavoittelemattomat yhteisöt	0	0	0	3 505		3 505
1-4 Kaikkiaan	9 398	246 865	9 552	99 493	13 769	379 077

Markkamääräisten
jvk-lainojen osuus

52 648

LÄHDE: Suomen Pankki, Maksutasetilasto
* Ennakkotiedot

Taulu 9 sisältää maksutaseen seuraavat erät:

MAKSUTASE

LUOTTOKANTA

Suorat sijoitukset:

Velat emoyhtiölle



Osakasluotot

Portfoliosijoitukset:

Joukkovelkakirjat



Joukkovelkakirjat

- joista markkamääräiset



- joista markkamääräiset

Rahamarkkinapaperit



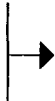
Rahamarkkinapaperit

Lainat:

Yksittäisvelkakirjat

Erillislainat

Vuokrausluotot



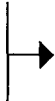
Lainat

Kauppaluotot:

Vientiennakot

Tuontivelat

Muut maksuaikavelat



Kauppaluotot

SVT Suomen virallinen tilasto
Finlands officiella statistik
Official Statistics of Finland

Rahoitus 1998:37
Finansiering
Financing

Lisätietoja – Förfrågningar:

Jarko Pasanen (09) 1734 3539
Kerttu Helin (09) 1734 3354