

Kuntasektorin kuukausipalkat 1997

Månadslöner för kommunalanställda



Sisälllys

Innehåll

	Sivu
Teksti	
Yhteenveto	5
Palkkakäsitteet	15
Tiedustelun kohdejoukko ja tietosisältö	16
Tulosten luotettavuudesta	17

Taulukot

1. Kuntasektorin kuukausipalkkaisen henkilöstön lukumäärät ja keskiansiot sukupuolen mukaan toimialoittain lokakuussa 1997	18
2. Kuntasektorin kuukausipalkkaisen henkilöstön lukumäärät, keskimääräiset ansiot ja työaika tehtäväryhmän ja sukupuolen mukaan lokakuussa 1997:	
2a. Kokoaikaiset	19
2b. Osa-aikaiset ym.	23
3. Kuntasektorin kuukausipalkkaisen henkilöstön lukumäärät tuloluokan, ikäryhmän ja sukupuolen mukaan lokakuussa 1997 ...	27
4. Kuntasektorin kuukausipalkkaisen henkilöstön lukumäärät (osa-aikaisista ym. vain lukumäärät) ja keskiansiot koulutusalan, -asteen ja tutkinnon mukaan lokakuussa 1997 ...	28
5. Kuntasektorin kuukausipalkkaisen henkilöstön lukumäärät, keskiansiot ammattialan, koulutusasteen ja sukupuolen mukaan lokakuussa 1997	35
6. Kuntasektorin kuukausipalkkaisen henkilöstön lukumäärät ja keskiansiot ammattiryhmän ja sukupuolen mukaan lokakuussa 1997:	
6a. Ammattiryhmä	36
6b. Ammattiryhmä ja ammatti verrattuna vuoteen 1996	44

	Sida
Text	
Sammandrag	5
Lönebegrepp	15
Population och innehåll	16
Tillförlitlighet av resultatet	17

Tabeller

1. Månadsavlönade inom den kommunala sektorn; antal och medelförtjänster efter kön och näringsgren i oktober 1997	18
2. Månadsavlönade inom den kommunala sektorn; antal, medelförtjänster och arbetstid efter uppgiftsgrupp och kön i oktober 1997:	
2a. Heltidsanställda	19
2b. Deltidsanställda m.m.	23
3. Månadsavlönade inom den kommunala sektorn; antal efter inkomstklass, åldersgrupp och kön i oktober 1997	27
4. Månadsavlönade inom den kommunala sektorn; antal (av deltidsanställda m.m. bara antal) och medelförtjänster efter utbildningsområde, -nivå och examen i oktober 1997	28
5. Månadsavlönade inom den kommunala sektorn; antal, medelförtjänster efter yrkesområde, utbildningsnivå och kön i oktober 1997	35
6. Månadsavlönade inom den kommunala sektorn; antal, medelförtjänster efter yrkesgrupp och kön i oktober 1997:	
6a. Yrkesgrupp	36
6b. Yrkesgrupp och yrke jämfört med år 1996	44

- | | |
|---|---|
| <p>7. Kuntasektorin kuukausipalkkaisen henkilöstön lukumäärät sekä kokonaisansion desiilit, keskihajonta ja vaihtelukerroin ammattiryhmän ja sukupuolen mukaan lokakuussa 1997 51</p> <p>8. Kuntasektorin kuukausipalkkaisen henkilöstön lukumäärät ja %-osuudet kokonaiskeskiansion tuloluokan, sukupuolen ja kunta-
muodon mukaan lokakuussa 1997 86</p> <p>9. Kuntasektorin kuukausipalkkaisen henkilöstön lukumäärät ja kokonaiskeskiansiot koulutusasteen, sukupuolen ja iän mukaan lokakuussa 1997 89</p> <p>10. Kuntasektorin kuukausipalkkaisen henkilöstön lukumäärät ja palkat palvelussuhteen mukaan kunnittain ja työnantajittain jaoteltuna lokakuussa 1997</p> <p style="padding-left: 20px;">10a. kunnat 91</p> <p style="padding-left: 20px;">10b. kuntayhtymät 120</p> <p style="padding-left: 20px;">10c. kuntayhtymämuoto 135</p> <p>11. Kuntasektorin kuukausipalkkaisen henkilöstön lukumäärät ja keskiansiot läänin, tehtäväryhmän ja sukupuolen mukaan lokakuussa 1997 137</p> | <p>7. Månadsavlönade inom den kommunala sektorn; antal samt totalförtjänstdeciler, standardavvikelse och variationskoefficient efter yrkesgrupp och kön i oktober 1997 51</p> <p>8. Månadsavlönade inom den kommunala sektorn; antal och procentuella andelar efter inkomstklassen för den totala medelförtjänsten, kön och kommuntyp i oktober 1997 86</p> <p>9. Månadsavlönade inom den kommunala sektorn; antal och totala medelförtjänster efter utbildningsnivå, kön och ålder i oktober 1997 89</p> <p>10. Månadsavlönade inom den kommunala sektorn; antal och löner efter anställningsförhållande, kommun och arbetsgivare i oktober 1997</p> <p style="padding-left: 20px;">10a. kommuner 91</p> <p style="padding-left: 20px;">10b. samkommuner 120</p> <p style="padding-left: 20px;">10c. samkommunstyp 135</p> <p>11. Månadsavlönade inom den kommunala sektorn; antal och medelförtjänster efter uppgiftsgrupp och kön länsvis i oktober 1997 137</p> |
|---|---|

Kuntasektorin kuukausipalkat 1997

Månadslöner för kommunalanställda

Tiedustelut – Förfrågningar:

*Jukka Pitkäljärvi
Eero Koljonen
(09) 17 341*

SVT

*Suomen virallinen tilasto
Finlands officiella statistik
Official Statistics of Finland*

Kansikuva – Pärm bild: Mikko Nurmi

© 1998 Tilastokeskus

*Tietoja lainattaessa lähteenä on mainittava Tilastokeskus.
Uppgifterna får lånas med uppgivande av Statistikcentralen som källa.*

*ISSN 0784-8374
= Palkat
ISSN 0784-9370
ISBN 951-727-476-9*

Kuntasektorin kuukausipalkkaisen henkilöstön palkat lokakuussa 1997

Lönerna för anställda inom den kommunala sektorn i oktober 1997

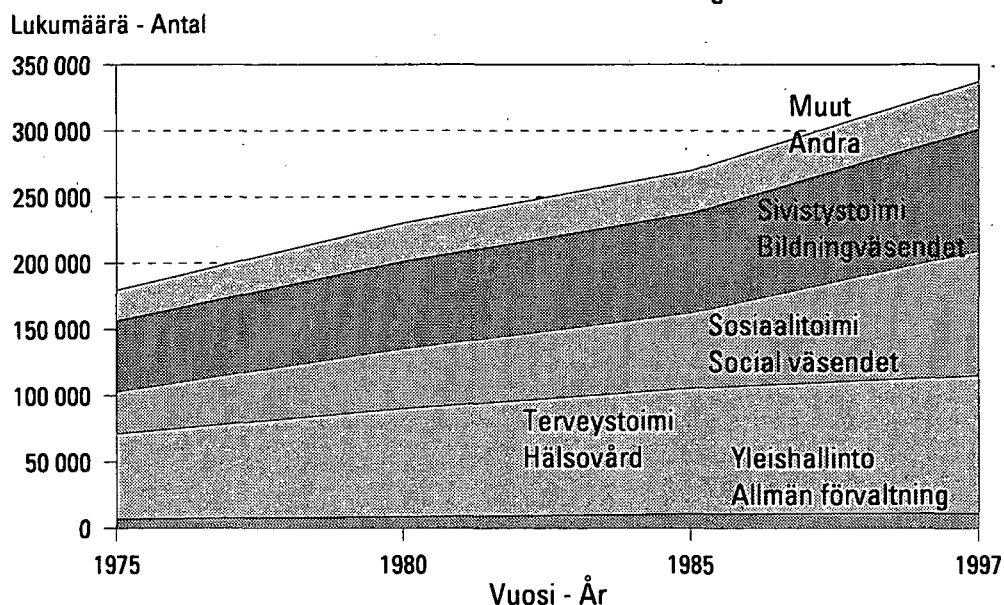
Yhteenveto

Kunnallissektori muodostuu kunnista ja kuntayhtymistä. Vuoden 1997 tiedusteluun kuului 452 kuntaa ja 257 kuntayhtymää. Aineistosta puuttuu yhden kunnan ja 7 kuntayhtymän tiedot. Osalla aineiston palautus myöhästyi, osa pystyi toimittamaan sen vain osittain. Puutteet vaikuttavat lähinnä lukumäärätilastointiin. Ansiokehitykseen niillä ei ole merkitystä. Taulukkoon 10, jossa on henkilöstömäärät kunnittain, on lisätty viittaus aineiston puutteellisuudesta.

Sammandrag

Kommunerna och samkommunerna bildar den kommunala sektorn. I 1997 års förfrågan ingick 452 kommuner och 257 samkommuner. Uppgifterna för en kommun och 7 samkommuner saknas i statistikmaterialet. En del av kommunerna och samkommunerna återsände materialet för sent och en del återsände bara en del av materialet. Att materialet inte är komplett påverkar närmast statistiken och uppgifterna om antal, inkomstutvecklingen påverkar det inte. I tabell 10, som innehåller uppgifter om antalet anställda efter kommun, finns en hänvisning om att materialet är bristfälligt.

Kokoaikaisen henkilöstön lukumäärä hallinnonaloittain
Antal av heltidsanställda efter förvaltningsområde



Seuraavassa taulukossa esitetään kunnallissektorin palveluksessa olleiden kuukausipalkkaisten henkilöiden lukumäärien ja kokonaiskeskiansioiden kehitys vuodesta 1990 lähtien.

Följande tabell visar utvecklingen av antalet månadsavlönade och de genomsnittliga totalförtjänsterna inom den kommunala sektorn sedan år 1990.

Vuosi År	Kuukausipalkkaiset Månadsavlönade			Kokonaiskeskiansio Genomsnittlig totalförtjänst		Tuntipalkkaiset Timavlönade
	Lukumäärä Antal	Kokoaikaiset Heltidsanställda	Osa-aikaiset Deltidsanställda	Kokoaikaiset Heltidsanställda	Osa-aikaiset Deltidsanställda	Lukumäärä Antal

Kaupungit – Städer

1990	176 672	163 728	10 554	8 760	4 816
1991	208 503	171 165	10 491	9 369	5 479
1992	203 373	168 604	10 867	9 584	5 079
1993	198 670	160 417	15 304	9 678	4 939
1994	218 475	159 670	20 389	9 788	4 903
1995	204 009	158 882	22 034	10 192	5 519
1996	204 647	160 963	24 648	10 661	5 765
1997	216 365	170 846	26 700	10 594	5 724

Muut kunnat – Övriga kommuner

1990	98 192	87 161	7 762	8 298	3 814
1991	108 417	91 135	5 392	8 912	4 503
1992	103 631	85 126	6 038	9 173	4 594
1993	95 389	76 363	8 217	9 371	4 556
1994	115 495	77 738	10 473	9 482	4 453
1995	97 844	76 142	11 361	9 898	5 191
1996	99 749	76 216	13 494	10 349	5 516
1997	99 792	76 328	13 993	10 356	5 494

Kuntayhtymät – Samkommuner

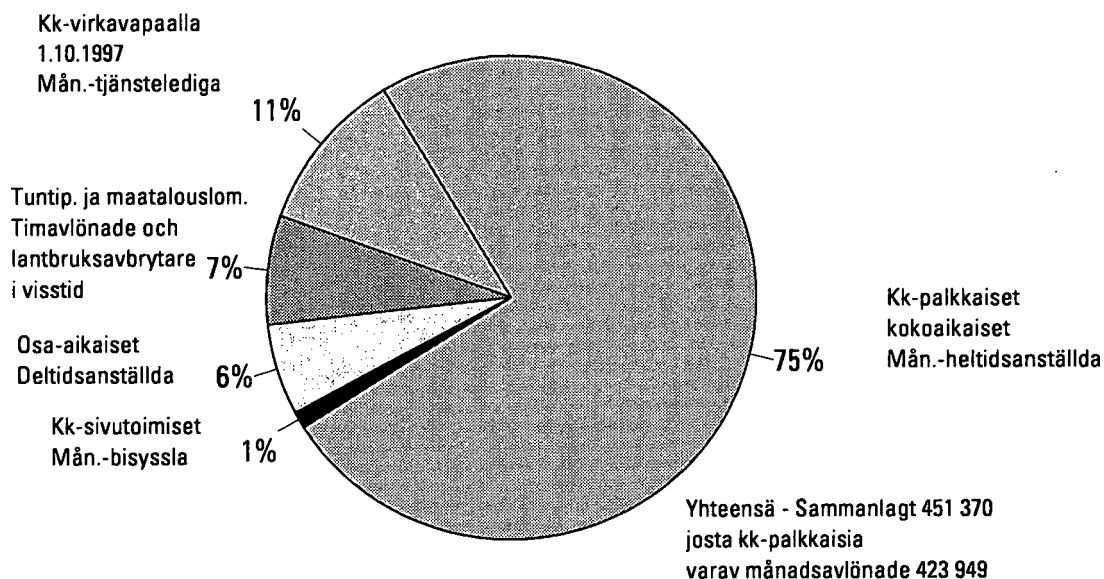
1990	99 414	92 392	6 216	9 006	6 130
1991	100 408	94 719	4 915	9 816	6 036
1992	108 613	93 462	6 038	9 994	4 594
1993	101 729	88 060	4 781	10 111	6 218
1994	100 552	86 730	5 179	10 247	6 016
1995	100 318	85 881	6 363	10 913	6 228
1996	106 940	89 695	8 753	11 625	6 478
1997	107 792	89 835	9 133	11 500	6 356

Kunnallissektori – Den kommunala sektorn

1990	374 278	343 281	24 532	8 705	4 832	45 260
1991	417 328	357 019	20 798	9 368	5 358	39 586
1992	415 617	347 192	22 943	9 595	5 179	40 412
1993	395 795	324 840	28 302	9 724	5 044	31 433
1994	404 096	324 138	36 041	9 832	4 960	29 715
1995	402 171	320 905	39 758	10 315	5 539	29 543
1996	411 337	326 334	46 896	10 851	5 826	27 792
1997	423 949	337 010	49 826	10 779	5 775	27 421

Kokonaislukumäärään sisältyy myös sivutoimiset ja virkavapaalla olevat.
Totalantalet inkluderar också personer med bisyssla och tjänstlediga.

Kuntasektorin kk- ja tuntipalkkainen henkilöstö 1997
Den kommunala sektorns månads- och timavlönade personal år 1997



Kuntasektorin henkilöstömäärä on hieman kasvanut edellisvuoteen verrattuna. Kunnat työllistivät kaikkiaan n. 424 000 kuukausipalkkaista henkilöä. Kokoaikainen henkilöstö on lisääntynyt 3,3 prosenttia ja osa-aikaisten lukumäärä 6,2 prosenttia.

Kunnat ovat edelleen lisänneet tilapäisen sekä määräaikaisen henkilöstön ja työllistettyjen määrää. Kunnat työllistivät työllistämisvaroin noin 20 747 henkilöä. Virkavapaalla oli 32 143 henkeä.

Kokoaikaisten kokonaisansio oli kuntasektorilla 10 779 mk, miehillä 13 198 mk ja naisilla 10 094 mk. Säännöllisen työajan ansiot olivat vastaavasti yhteensä 10 363 mk, miehillä 12 249 mk ja naisilla 9 828 mk. Lomarahan osuus kokoaikaisten palkansaajien kokonaisansiosummasta oli 3,9 prosenttia.

Vuoden 1996 marraskuusta kokonaiskeskiansio laski 0,6 % ja säännöllisen työajan keskiansio laski 0,2 %. Kokonaisansion mediaani oli vuoden 1997 lokakuussa 9 590 mk eli selvästi pienempi kuin keskiansio 10 779 mk. Mediaanipalkka laski edellisvuodesta 0,5 %.

Antalet anställda inom den kommunala sektorn har litet ökat jämfört med föregående år. Kommunerna sysselsatte sammanlagt 424 000 månadsavlönade personer. Den heltidsanställda personalen har ökat med 3,3 procent och antalet deltidanställda med 6,2 procent.

Kommunerna har ökat antalet tillfälligt anställda, visstidsanställda och antalet personer som skall sysselsättas. Kommunerna sysselsatte med sysselsättningsmedel omkring 20 747 personer, 32 143 personer hade tjänstledigt.

Inom den kommunala sektorn var de heltidsanställdas totalförtjänst 10 779 mk, för män 13 198 mk och kvinnor 10 094 mk. Förtjänsterna för ordinarie arbetstid var sammanlagt 10 363 mk, för män 12 249 mk och för kvinnor 9 828 mk. Semesterpenningens andel av de heltidsanställda löntagarnas totalförtjänstsumma var 3,9 procent.

Från november 1996 har den genomsnittliga totalförtjänsten sjunkit med 0,6 procent och medelförtjänsten för regelbunden arbetstid 0,2 procent. Den totala medianlönen var 9 590 mk i oktober 1997, dvs. klart lägre än medelförtjänsten 10 779 mk. Från föregående år har medianlönen sjunkit med 0,5 procent.

Kunnallissektorin palveluksessa olleista kuukausipalkkaisista henkilöistä oli 69 % virkasuhteisia. Virkasuhteisten osuus on kuitenkin ollut vähemmän, esimerkiksi vuonna 1975 luku oli 79,8 %. Virkasuhteisten kokonaiskeskiansio oli 11 726 mk/kk kun se työsuhteisilla oli 9 005 mk/kk, eli eroa on reilut 30 prosenttia.

Inom den kommunala sektorn var 69 procent av de månadsavlönade anställda i tjänsteförhållande. Andelen har sjunkit, t.ex. år 1975 var andelen 79,8 procent. Den genomsnittliga totalförtjänsten för anställda i tjänsteförhållande var 11 726 mk/mån., då den för anställda i arbetsavtalsförhållande var 9 005 mk/mån., dvs. skillnaden är drygt 30 procent.

Sukupuoli ja palkka

Kunnallissektorin kokoaikainen henkilöstö on hyvin naisvaltaista. Miesten osuus henkilöstöstä on vain noin 21 prosenttia. Vertailun vuoksi voidaan todeta, että valtion kuukausipalkkaisesta henkilöstöstä suurin osa on miehiä, eli noin 56 prosenttia. Tämä ero heijastaa mm. valtion ja kuntien kuukausipalkkaisen henkilöstön tehtäväeroja.

Kön och lön

Den heltidsanställda personalen inom den kommunala sektorn är mycket kvinnodominerad. Männens andel är bara omkring 21 procent. För jämförelsens skull kan man konstatera att största delen av de statliga månadsavlönade är män, dvs. omkring 56 procent. Skillnaden visar bl.a. att de statligt och kommunalt anställda har olika arbetsuppgifter.

	Miesten osuus ko. työntekijöistä Männens andel av arbetstagarna				Miesten kokonaiskeskiansio Männens genomsnittliga totalförtjänst				Naisten kokonaiskeskiansion suhde miesten kokonaiskeski- ansioon Kvinnornas genomsnittliga totalförtjänsters förhållande till männens totalförtjänster			
	%				mk				%			
	1970	1975	1980	1997	1970	1975	1980	1997	1970	1975	1980	1997
Kaupungit Städer	35,0	31,4	27,3	22,7	1 771	3 297	4 988	12 668	64,5	69,9	69,8	78,6
Muut kunnat Övriga kommuner	27,6	27,6	27,5	20,3	1 559	3 144	4 833	12 592	70,4	72,8	74,5	77,4
Kuntayhtymät Samkommuner	16,5	16,7	17,3	19,7	2 047	3 739	5 625	14 936	52,1	60,8	65,7	71,2
Kunnallissektori Den kommunala sektorn	27,5	26,0	24,3	21,4	1 752	3 344	5 085	13 198	63,0	68,4	69,3	76,5

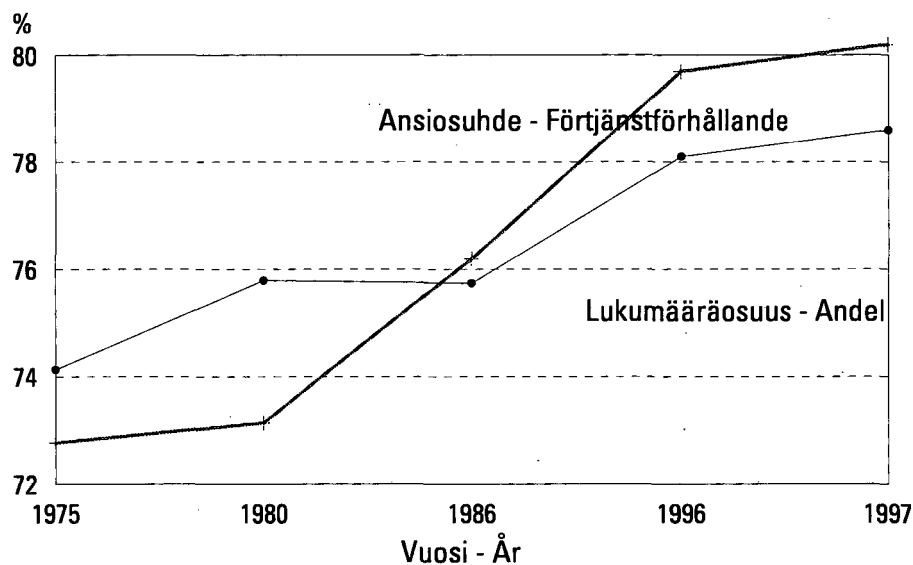
Palkkakehitys 1970-luvulta lähtien osoittaa sukupuolten välisten ansioerojen pienentyneen. Naisten kokonaisansioiden suhde miesten kokonaisansioon oli kuntasektorissa vuonna 1997 noin 76 prosenttia. Suhde oli kuitenkin pienempi kuin valtiolla, jossa se kuukausipalkkaisten kokoaikaisien työntekijöiden ryhmässä oli noin 78 prosenttia.

Ansiotasoerot miesten ja naisten välillä koko kuntasektorissa näyttävät varsin suurilta. Yksityiskohtaisempi tarkastelu ammateittain tai tutkinnoittain osoittaa kuitenkin, että erot ovat vähäisiä ja on myös ammatteja, joissa miesten keskimääräinen ansio on pienempi kuin naisten. Koko kuntasektorin tulos osoittaa siis ammateittaista eriytymistä sukupuolen mukaan; on miesten ammatteja, joissa on suurempi palkka sekä naisten ammatteja, joissa palkka on pienempi.

Löneutvecklingen sedan 1970-talet visar att skillnaderna i förtjänst blivit mindre mellan könen. Förhållandet av kvinnornas totalförtjänst till männens totalförtjänst var inom den kommunala sektorn omkring 76 procent år 1997. Förhållandet var dock mindre än hos staten, där den för månadsavlönade heltidsanställda var ungefär 78 procent.

Skillnaderna mellan männens och kvinnornas förtjänstnivå ser ut att vara ganska stora inom hela den kommunala sektorn. En noggrannare granskning efter yrke och examen visar ändå att skillnaderna är små och att det också finns yrken där männens genomsnittliga förtjänst är lägre än kvinnornas. Resultatet från hela den kommunala sektorn påvisar alltså en yrkesdifferentiering enligt kön; det finns manliga yrken som har högre lön och kvinnoyrken där lönen är lägre.

Naisten säännöllisen ansion suhde miesten ansioon sekä lukumääräosuus
Kvinnornas ordinarie förtjänsters förhållande till männens förtjänster



Koulutus ja palkka

Kunnallisen kokoaikaisen henkilöstön kokonais-keskiansio koulutustason mukaan vuodesta 1990 vuoteen 1997 on kehittynyt seuraavasti.

Utbildning och lön

Den heltidsanställda personalens genomsnittliga totalförtjänst efter utbildningsnivå har utvecklats enligt följande från år 1990 till år 1997.

Koulutustaso Utbildningsnivå	Henk. määrä Antal personer	Kokon. keskiansio Genomsnittlig totalförtjänst			Kokon. keskiansion kasvu Ökning av den genomsnittliga totalförtjänsten
		mk			%
		1997	1990	1996	1997
Perusaste Grundnivå	47 461	6 837	8 517	8 521	25
Alempi keskiaste Lägre mellannivå	93 187	7 068	8 901	8 902	26
Ylempi keskiaste Högre mellannivå	68 364	8 046	9 764	9 719	21
Alin korkea-aste Lägsta utbildning på högre nivå	51 277	10 418	11 523	11 366	9
Alempi kand.aste Lägre kandidatnivå	26 600	10 993	12 884	12 712	16
Ylempi kand.aste Högre kandidatnivå	45 518	14 219	15 620	15 360	8
Tutkijakoulutus Forskarutbildning	4 603	19 868	22 955	23 955	16
Yhteensä Sammanlagt	337 010	8 705	10 851	10 779	24

Vuodesta 1987 lähtien Kunnallista henkilörekisteriä on täydennetty Tilastokeskuksen tutkintorekisterin koulutustiedoilla. Taulukossa 4 tiedot on esitetty tutkinnoittain.

Taulukossa 9 ilman tutkintoa olevat henkilöt on sijoitettu perusasteelle paitsi ylioppilaat, jotka on sijoitettu keskiasteelle.

Det kommunala personregistret har sedan år 1987 kompletterats med uppgifter om utbildning ur Statistikcentralens utbildningsregister. De anställdas examen framgår av tabell 4.

I tabell 9 har personer utan examen placerats på grundnivån utom studenter som placerats på mellannivån.

Sukupuoli- ja ikäjakauma

Naisten keski-ikä oli 43,1 vuotta ja miesten hie-
man suurempi 43,2 vuotta. Vuodesta 1980 keski-
ikä on kuntasektorilla noussut yhteensä viisi vuot-
ta. Miehillä keski-ikä on noussut 3,3 vuotta ja
naisilla 5,4 vuotta.

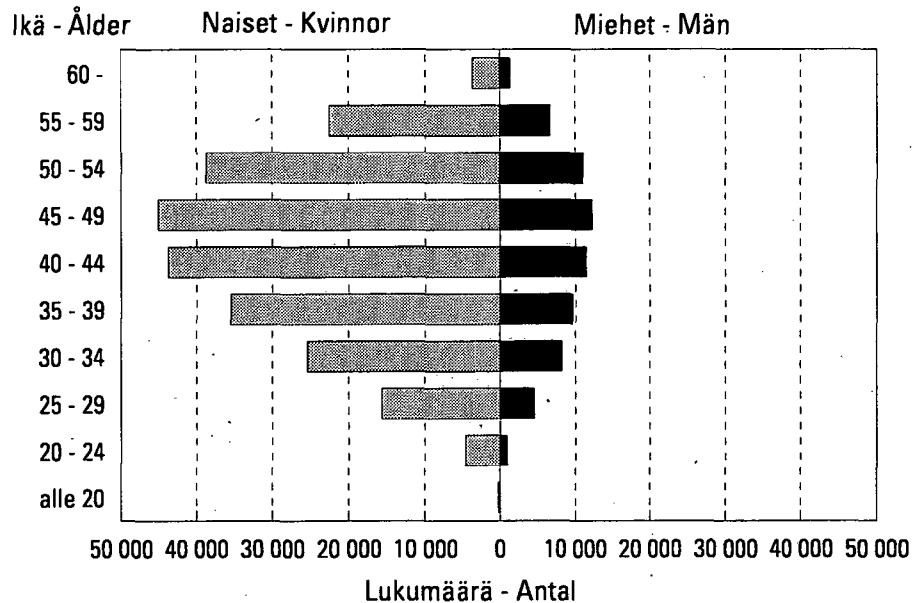
Yksityiskohtaisempaa tietoa sukupuolen ja iän
mukaan löytyy taulukosta 9 sivulla 89.

Köns- och åldersfördelning

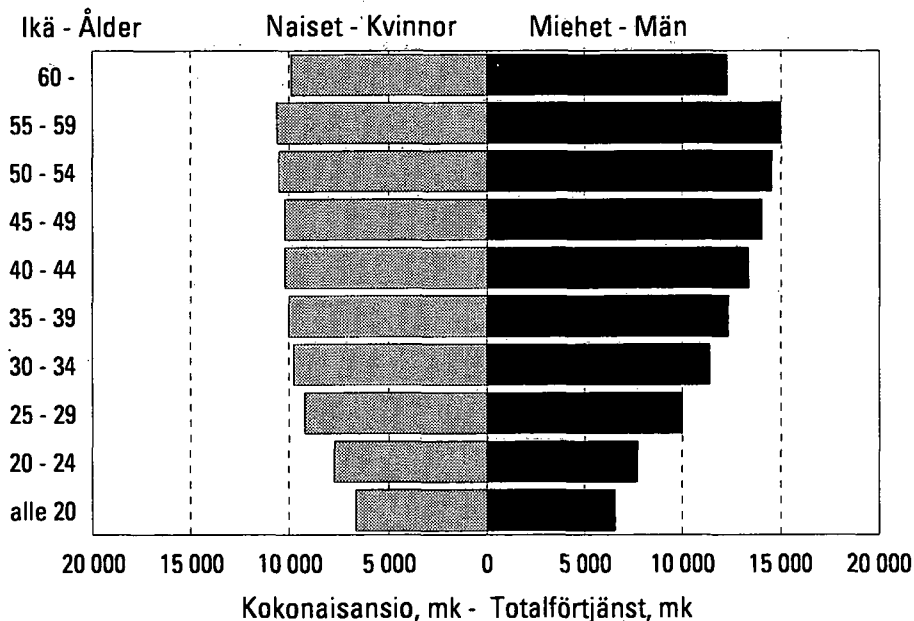
Kvinnornas medelålder var 43,1 år och männens
något högre, 43,2 år. Från år 1980 har medelål-
dern inom den kommunala sektorn stigit med mer
än fyra år. Männens medelålder har stigit med 3,3
år och kvinnornas medelålder med 5,4 år.

Mera detaljerad information efter kön och ål-
der ges i tabell 9 på sidan 89.

Kuntasektorin kuukausipalkkaisten ikäjakauma
Den heltidsanställdas åldersfördelning



Kokoikäisten kokonaisansiot ikäryhmittäin
Den heltidsanställdas totalförtjänster enligt åldersgrupper



Kunnallissektorin tehtävoryhmät ja palkkajakauma

Kunnallissektorin tehtävoryhmät ovat määräytyneet kunnallisen laskentatoimen uudistustoimikunnan suositusten mukaan. Tehtävoryhmien pääryhmien mukaisia muutoksia havainnollistetaan seuraavassa taulukossa:

Uppgiftsgrupper och lönefördelning inom den kommunala sektorn

Den kommunala sektorns uppgiftsgrupper fastställs enligt rekommendationer av kommissionen för reformering av det kommunala räkenskapsväsendet. Förändringarna i uppgiftsgruppernas huvudgrupper framgår av tabellen nedan:

Tehtävoryhmä Uppgiftsgrupp	Lukumäärät – Antal Kokoaikaiset – Heltidsanställda			Kokonaiskeskiansiot Genomsnittliga totalförtjänster			Muutos Ändring 1990–1997 %
	1990	1996	1997	1990 mk	1996 mk	1997 mk	
Yleishallinto Allmän förvaltning	12 372	10 963	11 386	9 295	11 258	11 320	22
Järjestystoimi Ordningsväsendet	8 110	7 477	7 538	8 924	11 271	11 180	25
Terveydenhuolto Hälsovård	111 491	102 701	103 607	8 991	11 447	11 346	26
Sosiaalitoimi Socialväsendet	92 187	90 588	94 050	7 008	8 880	8 900	27
Sivistystoimi Bildningsväsendet	90 324	88 474	92 231	9 816	12 148	12 013	22
Kaavoitus ja yleiset työt Planering och allmänna arbeten	9 976	9 453	9 679	9 624	11 169	11 112	15
Kiinteistöt Fastigheter	4 625	5 179	5 630	7 403	8 784	8 780	19
Liike- ja palvelutoiminta Affärsverksamhet	13 223	11 280	12 573	9 153	10 207	10 379	13
Yhteensä Sammanlagt	343 282	326 334	337 010	8 705	10 851	10 779	24

Tässä julkaisussa tehtävoryhminä on vielä vanhan suosituksen mukainen tehtävoryhmitys.

Rekisterin olemassoloaikana on eniten kasvanut sosiaalitoimi. Palkkataso on sen sijaan noussut eniten terveydenhuollon, sosiaalitoimen sekä yleishallinnon ja sivistystoimen aloilla.

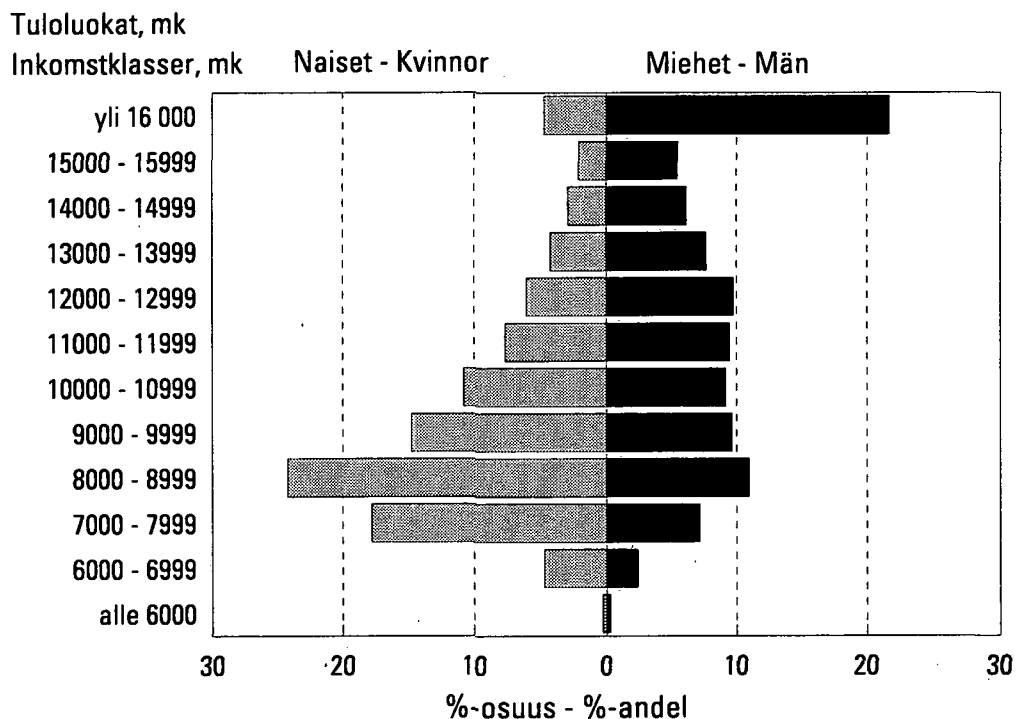
Tässä yhteydessä on hyvä huomauttaa, että ansiokehityksien tulkinnassa on otettava huomioon myös henkilöstörakenteen muutosten vaikutukset. Palkkojen jakauma vuonna 1997 käy ilmi seuraavasta kuviosta.

Uppgiftsgrupperna i denna publikation följer ännu uppgiftsgrupperingen i den gamla rekommendationen.

Under den tid registret funnits har ökningen varit störst inom socialväsendet. Lönenivån har stigit mest inom hälsovården, socialväsendet samt inom den allmänna förvaltningen och bildningsväsendet.

Det bör påpekas att man vid tolkningen av förtjänstutvecklingen också bör beakta inverkan av ändringarna i personalstrukturen. Fördelningen av lönerna år 1997 framgår av figuren nedan.

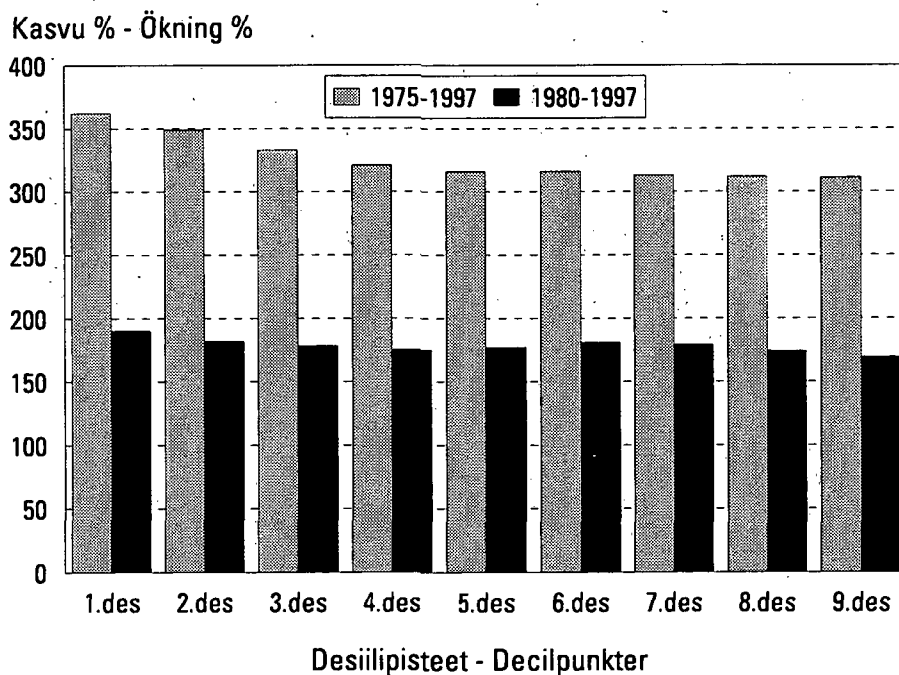
Kuntasektorin kokoaikainen henkilöstö tuloluokittain
Fördelning av heltidsanställda efter förtjänstnivå



Noin puolet naisista ansaitsi alle 9 200 mk. Miesten vastaava mediaanitulo oli 12 200 mk. Miesten sijoittuminen eri tuloluokkiin oli lisäksi paljon tasisempaa kuin naisilla.

Omkring hälften av kvinnorna förtjänade mindre än 9 200 mk. Männens motsvarande medianinkomst var 12 200 mk. Männens placerade sig mycket jämnare i de olika inkomstklasserna än kvinnorna.

Kokonaisansion kasvu eri desiilipisteissä
Ökningen av totalförtjänst vid decilpunkter



Palkkajakauman muutoksia voidaan havainnollistaa monella eri tavalla. Yhtenä keinona on tarkastella palkkamuutoksia jakauman eri kohdissa ajan-kohtien välillä. Seuraavassa taulukossa aikaväliksi on valittu rekisterin voimassaoloaikaväli 1975–97 ja palkkajakaumaa on tutkittu niin sanotun kokonaisansion desiilipisteissä. Tulokset koskevat koko kuntasektoria:

Kasvu on ollut nopeinta palkkajakauman alapäässä. Vuosina 1975–1997 kehitys on ollut hitainta 7–8 desiilin paikkeilla, toisin sanoen vuoden 1997 tason mukaan 11 500 – 13 000 mk ansaitsevilla. Vuoteen 1980 verrattuna kehitys on samansuuntaista ja ylempien desiilien kohdalla kehitys on ollut hieman hitaampaa. On huomattava, että tulos sisältää sekä palkankorotusten että henkilöstön rakenteen muutokset kyseisellä aikavälillä, mutta niitä ei voida eritellä.

Palkkojen jakautuminen ammattiryhmittäin¹⁾ ja ammateittain

Palkkojen jakautumista havainnollistavat myös ammattiryhmittäiset vertailut ja ammattiryhmien sisäiset jakaumat (taulukot 5, 6 ja 7). Taulukossa 7 olevat desiilit antavat ammattiryhmien sisäiset jakaumat 10 %:n välein ja lisäksi taulukossa on palkkaerojen yleismittariksi soveltuva vaihtelukerroin²⁾. Viimeksi mainitun mittarin mukaan palkkaerot olisivat koko kunnallissektorissa hiukan pienentyneet vuodesta 1975 vuoteen 1997 (vaihtelukertoimet olivat 42 % ja 37 %). Epätasaisia ammatteja palkkauksen suhteen ovat monet johtavat ammatit, teknisen alan erityisammatit ja yleisammatit. Yleisesti ottaen erot olivat suurempia miehillä (43 %) kuin naisilla (31%).

Taulukkoon 6b on otettu mukaan sellaisia ammatteja, joissa vuoden 1997 lokakuussa oli vähintään 50 henkilöä.

Ammatit on ryhmitelty Tilastokeskuksen julkisen sektorin ammattiryhmitäytymisen mukaisesti.

1) Julkisen sektorin ammattiryhmitäytymis, Raportti n:o 1985:10, Tilastokeskus (Ryhmitäytymiseen tehty tarkistuksia 1986 ja -90).

2) Vaihtelukerroin keskihajonta: keskiarvo.

Förändringarna i lönefördelningen kan åskådliggöras på många olika sätt. Ett sätt är att mellan två tidpunkter undersöka löneförändringarna på olika ställen av en fördelning. I följande tabell är tidsintervallen den tid registret funnits, 1975–97, och lönefördelningen har undersökts vid s.k. decilpunkter. Resultaten gäller hela den kommunala sektorn.

Ökningen har varit snabbast i de lägsta decilgrupperna. Åren 1975–1997 har utvecklingen varit långsammast kring decilgrupperna 7–8, dvs. enligt 1997 års nivå för personer som förtjänat 11 500 – 13 500 mk. Jämfört med år 1980 är utvecklingen likadan och i de lägre decilerna har utvecklingen varit något långsammare. Det bör observeras att förändringar p.g.a. både löneförhöjningar och personalstruktur under tidsperioden ingår i resultatet utan att dessa kan specificeras.

Fördelning av lönerna efter yrkesgrupp¹⁾ och yrke

Fördelningen av lönerna kan också illustreras genom jämförelser mellan yrkesgrupper och mellan yrkesgruppernas interna fördelningar (tabellerna 5, 6 och 7). Decilerna i tabell 7 ger yrkesgruppernas interna fördelningar med 10 procents intervaller och i tabellerna finns dessutom en variationskoefficient, som lämpar sig som allmän mätare av löneskillnader²⁾. Enligt den har löneskillnaderna minskat något inom den kommunala sektorn mellan åren 1975 och 1997 (variationskoefficienterna var 42 % och 37 %). Många ledande yrken, specialyrken inom teknik samt allmänna yrken är ojämna beträffande avlöning. Allmänt taget är skillnaderna större för män (43 %) än för kvinnor (31 %).

Tabell 6b omfattar yrken inom vilka det i oktober 1997 fanns minst 50 personer.

Yrkena är grupperade enligt Statistikcentralens nya yrkesindelning för den offentliga sektorn.

1) Den offentliga sektorns yrkesklassificering, Rapport nr 1985:10, Statistikcentralen (bara på finska).

2) Variationskoefficient standardavvikelse: medelvärde.

Palkkakäsitteet

Taulukoissa on käytetty kolmea palkkakäsitettä:

- 1 Varsinainen palkka, johon luetaan palkkataulukon mukainen peruspalkka palvelu- ja kalliinpaikanlisineen sekä palkkaluokkien erotuksena maksettavat lisät kuten määrävuosikorotukset.
- 2 Säännöllisen työajan ansio, johon luetaan varsinaisen palkan lisäksi säännölliseltä työajalta maksetut lisät ja lisäpalkkiot.
- 3 Kokonaisansio, joka muodostuu säännöllisen työajan ansioista ja ylityö- tai vastaavista korvauksista.

Lomaraha ei sisälly taulukoiden ansiotietoihin.

Vuodesta 1992 lähtien ansioihin sisältyvät kaikki luontais-etuerät.

Lönebegrepp

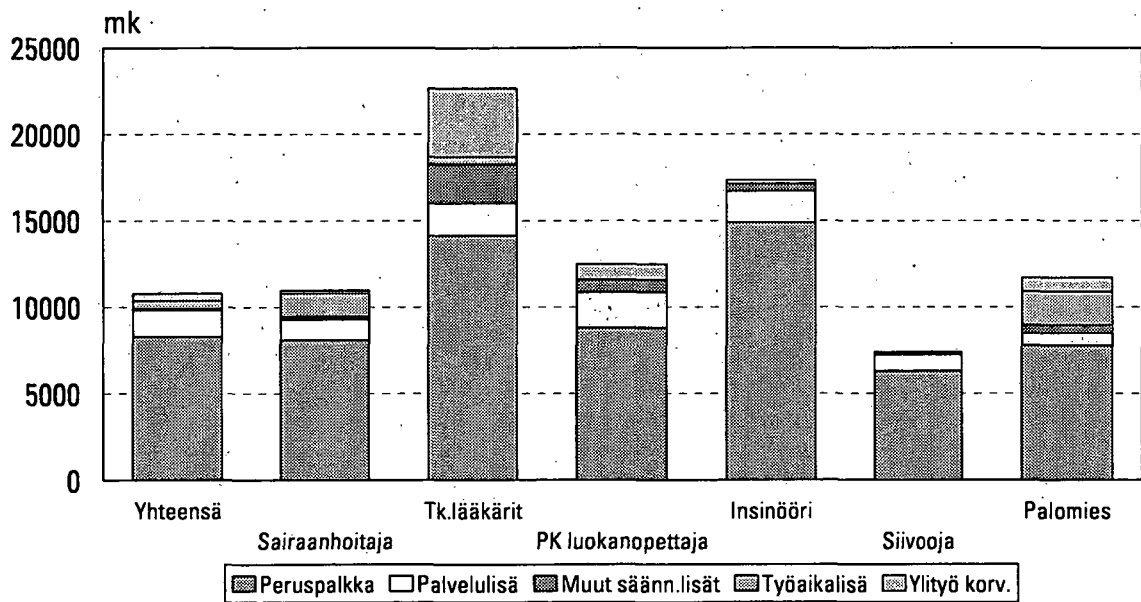
Tre lönebegrepp har använts i tabellerna:

- 1 **Ordinarie lön**, till vilken räknas grundlön enligt lönetabell inklusive tjänste- och dyrtortstillägg samt tillägg som utbetalats som skillnader i löneklasser, t.ex. periodförhöjningar.
- 2 **Förtjänst för ordinarie arbetstid**, till vilken utöver ordinarie lön räknas tillägg och tilläggsarvoden för ordinarie arbetstid.
- 3 **Totalförtjänst**, som omfattar förtjänsterna för ordinarie arbetstid samt övertids- eller motsvarande ersättningar.

Semesterpenning ingår inte i tabellernas förtjänstuppgifter.

Från år 1992 ingår alla naturaförmåner i förtjänsterna.

Esimerkki kokonaisansion muodostumisesta eräissä ammateissa
Ett exempel av formation av totalförtjänst i några yrken



Tiedustelun kohdejoukko ja tietosisältö

Tilastokeskus on kerännyt syys-, loka- tai marraskuulta kunnallista kuukausipalkkaista henkilöstöä koskevia tietoja viran, toimen tai tehtävän ja tähän liittyvän palkkauksen osalta. Vuoden 1975 tiedustelusta lähtien tilaston laadinta on perustunut kunnalliseen henkilökisteriin.¹⁾

Kunnallisessa henkilökisterissä mukana olevat palkansaajat ovat kokoaikaisia, osa-aikaisia, sivutoimisia, osalta kuukautta tai vähennettynä palkkaa saaneita kokoaikaisia sekä virkavapaalla tms. 1.10.1997 olleita henkilöitä. Palvelussuhteeltaan he voivat olla vakinaisia, sijaisia, määräaikaisia, tilapäisiä, työllistettyjä, varahenkilöitä tai opilaita.

Nyt julkaistava päätoimisten viranhaltijoiden ja kuukausipalkkaisten kokoaikaisten työntekijöiden ja toimihenkilöiden taulukot sisältävät yleensä edellä mainituista ne palkansaajat, jotka ovat päätoimisia ja joille on maksettu palkkaa koko kuukaudelta täysimääräisenä. Muista henkilöstöryhmistä on tietoja taulukoissa 2b, 10a, 10b, 10c ja 11.

Tiedot vuoden 1997 osalta on kerätty henkilöittäin kaikista tiedustelun piiriin kuuluvista kuukausipalkkaista palkansaajista ja päätoimisista tuntiolettajista, jotka olivat kunnan tai kuntayhtymän palveluksessa lokakuun 1. päivänä 1997. Palkkaustiedot tiedusteltiin palkkatekijöittäin, joita ovat peruspalkka palvelu- ja kalliinpaikanlisineen sekä erilaiset palkanlisät, lisäpalkkiot ja korvaukset. Eri pituisilta jaksoilta maksetut säännöllisluontoiset lisät on muutettu kuukauden pituisia ajanjaksoa vastaaviksi.

Tässä julkaisussa on kaksi osaa:

- Ensiksi esitetään yhteenveto-osassa muutamia kokoomatuloksia ja vertailuja Tilastokeskuksen muihin tilastoihin ja tämän rekisterin aikaisempiin tiedusteluihin.

Taulukko-osa sisältää 11 taulukkoa.

- Julkaistavien taulukoiden lisäksi Tilastokeskus tulostaa yksityiskohtaisempia tietoja ns. työtaulukoiden muodossa. Niistä voi tiedustella Tilastokeskuksesta.

1) Valtionapupalkkaisten rekisteritoimikunnan mietintö 1972:B7, jossa on selostettu mm. tiedustelun sisältöä.

Population och innehåll

Statistikcentralen har för september, oktober och november samlat in uppgifter om de kommunala månadsavlönade när det gäller tjänster, befattningar eller uppdrag samt löner. Från och med 1975 års förfrågan har statistiken uppgjorts på basis av det kommunala personregistret.¹⁾

De löntagare som finns med i det kommunala personregistret är heltidsanställda, deltidsanställda, anställda med bisyssla, heltidsanställda som har fått lön för en del av månaden eller sänkt lön och tjänstlediga el.dyl. 1.10.1997. De kan vara anställda som ordinarie, vikarie, på visstid, tillfälliga, sysselsatta, reservpersoner eller praktikanter.

De tabeller över heltidsanställda tjänsteinnehavare, månadsavlönade heltidsanställda och funktionärer som publiceras här gäller huvudsakligen heltidsanställda som fått full lön för hela månaden. Av de övriga anställda ges uppgifter i tabellerna 2b, 10a, 10b, 10c och 11.

Uppgifterna för år 1997 har samlats in per person av alla månadsavlönade löntagare och heltidsanställda timlärare som förfrågan gäller och som varit anställda av kommun eller samkommun den 1 oktober 1997. Uppgifterna om avlöning frågades enligt lönefaktor, som är grundlön jämte tjänste- och dyrortstillägg samt olika lönetillägg, tilläggsarvoden och ersättningar. Regelbundna tillägg för olika långa perioder har ändrats att motsvara en tidsperiod på en månad.

Publikationen är tudelad:

- I sammandraget ges först en del samlade resultat och jämförelser med annan statistik och tidigare förfrågningar enligt detta register.

Tabelldelen innehåller 11 tabeller.

- Utöver de publicerade tabellerna uttar Statistikcentralen ännu mer detaljerade uppgifter i form av s.k. arbetstabeller. Upplysningar om dessa fås från Statistikcentralen.

1) Betänkande av registerkommittén för statsunderstödda anställda 1972: B7 (bara på finska)

Tulosten luotettavuudesta

Saadut tilastotiedot eivät ole virheettömiä. Virheitä saattaa syntyä sekä tietojen antajien, kuntien ja kuntayhtymien toimesta että myös niiden käsittelyssä Tilastokeskuksessa ja TT-Tieto Oy:ssä.

Luotettavimpia ovat tulokset, jotka koskevat suuria ryhmiä, vaikka julkaisurajana onkin 6 henkilöä muissa paitsi ns. desiilitaulukossa (taulukko 7), jossa raja on ollut 30 henkilöä. Jos luokassa on ollut tätä vähemmän henkilöitä, on kohtaan merkitty yksi tai kaksi pistettä (..), jos taas henkilöitä ei ole ollut, merkintä on viiva (-).

Virheiden osuus on pieni, mutta seuraavat huomautukset tiedossa olevista virheistä on syytä esittää:

Monissa tietokohdissa on ollut puuttuvia tietoja (osuus muutaman promillen suuruusluokkaa), jonka takia yhteissummat eivät aina täsmää.

Mm. ammatteja ja toimintayksikköä koskevia tietoja ei Tilastokeskuksessa voida kovin luotettavasti tarkistaa, joten tiedonantajien tekemät virheet säilyvät tilastoissa.

Tillförlitlighet av resultaten

Den statistik som erhållits är inte felfri. Fel kan uppstå hos uppgiftslämnarna, kommunerna och samkommunerna, men också vid bearbetningen av de insamlade uppgifterna vid Statistikcentralen och TT-Tieto Oy.

Resultaten för stora grupper är de mest tillförlitliga även om gränsen för publicering går vid 6 personer, utom i den s.k. deciltabellen (tabell 7) där den är 30 personer. Ifall någon grupp bestått av färre personer har en eller två punkter (..) antecknats vid denna, och ifall inga personer funnits i gruppen är beteckningen ett streck (-).

Trots att andelen fel är liten är det skäl att framföra följande anmärkningar om kända fel:

Vid flera punkter har uppgifter saknats (andelen omkring några promille), varför totalsummorna inte alltid är överensstämmande.

Bl.a. uppgifterna om yrken och verksamhetsenhet kan inte särskilt väl kontrolleras vid Statistikcentralen. Därför kvarstår uppgiftslämnarnas fel i statistiken.

Taulukko 1 Kuntasektorin kuukausipalkkaisen henkilöstön lukumäärät ja ansiot sukupuolen mukaan toimialoittain lokakuussa 1997.

	L U K U M Ä Ä R Ä T			Säänn. Yht. mk	työajan Miehet mk	ansio Naiset mk	Kokonaisansio		
	Yht.	Mieh.	Naiset				Yht. mk	Miehet mk	Naiset mk
TOIMIALAT YHTEENSÄ	337010	72018	264992	10363	12249	9828	10779	13198	10094
A MAA-, RIIISTA- JA METSÄTALOUS	3380	1572	1808	8188	8219	8159	8237	8273	8204
0142 Eläinten hoitoon liittyvät tehtävät	3327	1534	1793	8125	8102	8145	8173	8154	8191
41 VEDEN PUHDISTUS JA JAKELU	1106	834	272	10850	11452	8913	11799	12674	8984
4521 Talojen, siltojen jne. rakentaminen	572	423	149	11241	11790	9640	11455	12049	9721
H MAJOITUS- JA RAVITSEMISTOIMINTA	3187	171	3016	8378	8471	8372	8418	8658	8405
5551 Henkilöstö- ja laitosruokailat	3143	152	2991	8343	8197	8350	8370	8291	8374
I KULJETUS, VARASTOINTI JA TIETOJEN KÄS.	3241	2531	710	10938	11265	9770	11585	12022	10023
6021 Säänn. maitse tapahtuva henk.liikenne	2209	1741	468	11024	11247	10186	11635	11933	10511
63 LIIKENNETÄ PALV. TOIM., MATKAILU	1029	787	242	10749	11305	8973	11476	12223	9089
6312 Varastointi	203	138	65	8953	9223	8374	9098	9435	8374
6322 Muu vesiliikennettä palveleva toiminta	798	622	176	11282	11885	9193	12160	12971	9351
K KIINTEISTÖ-, VUOKRAUS-, TUTK.PALVELUT	17080	7395	9685	9880	11657	8468	10039	11988	8490
7032 Isännöinti ja kiinteistönhoito	4137	1657	2480	8094	8845	7560	8393	9541	7577
723 TIETOJENKÄSITTELY	343	183	160	11491	12354	10507	11791	12812	10629
74 MUU LIIKE-ELÄMÄÄ PALVELEVA TOIMINTA	12558	5547	7011	10406	12458	8729	10516	12677	8749
7411 Lakiasian palvelu	443	113	330	11221	13794	10344	11221	13794	10344
742 TEKNINEN PALVELU	10083	5252	4831	10807	12492	8934	10935	12717	8956
743 TEKNINEN TESTAUS JA ANALYSOINTI	433	152	281	9904	10753	9429	9990	10816	9529
747 SIIVOUS	1599	30	1569	7583	9186	7557	7606	10193	7565
L JULKINEN HALLINTO JA JÄRJESTYSTOIMI	34089	12378	21711	10450	12039	9538	10604	12393	9575
751 JULKISHALLINTO	28791	7752	21039	10420	12773	9550	10472	12874	9584
7511 Julkinen yleishallinto	10140	2941	7199	11538	15961	9706	11595	16069	9741
7512 Terveystieteiden, opet. jne	15790	3695	12095	9811	10731	9531	9863	10847	9564
7513 Työvoima- ja elinkeinoasiat	1657	794	863	9844	10797	8950	9866	10816	8974
7514 Julkishallintoa tukevat toi	1204	322	882	9597	10978	9093	9651	11047	9142
7524 Poliisitoimi ja rajojen vartiointi	178	55	123	8573	9833	7981	8671	9917	8086
7525 Palo- ja pelastustoimi	5120	4571	549	10684	10833	9403	11403	11617	9570
M KOULUTUS	77254	24064	53190	11639	12700	11150	12512	13927	11860
801 PERUSKOULUT	48167	13107	35060	11374	12326	11012	12225	13466	11754
802 LUKIO JA AMMATILLINEN KOULUTUS	26885	10306	16579	12199	13237	11544	13168	14635	12243
8021 Lukiot	7173	2237	4936	13512	15014	12817	14654	16382	13855
8022 Ammatillinen koulutus	19712	8069	11643	11725	12744	11009	12631	14150	11564
8042 Muu aikuiskoulutus yms.	2202	651	1551	10499	11646	10010	10678	11918	10150
N TERVEYDENHUOLTO- JA SOSIAALIPALVELUT	184459	16933	167526	9928	13175	9592	10238	14749	9772
851 TERVEYDENHUOLTOPALVELUT	100750	13332	87418	10883	14112	10389	11380	16074	10661
8511 Sairaala- ja palvelut	60348	9780	50568	10970	13642	10451	11568	15595	10786
8512 Lääkäripalvelut	40391	3552	36839	10757	15360	10306	11106	17346	10493
852 ELÄINLÄÄKINTÄPALVELUT	259	135	124	9278	9471	9043	10384	10591	10133
853 SOSIAALIPALVELUT	83450	3466	79984	8747	9806	8699	8826	9942	8774
8531 Majoituksen sisältä sosiaalipalvelu	23187	1806	21381	9667	10354	9607	9704	10579	9628
8532 Sosiaaliset avopalvelut	60263	1660	58603	8381	9207	8356	8475	9245	8452
O MUUT YHT.KUNN. JA HENK.KOHT. PALVELUT	8961	3457	5504	9273	9869	8895	9409	10172	8926
90 YMPÄRISTÖHUOLTO	948	720	228	10416	10744	9368	11075	11584	9451
92 VIRKISTYS-, KULTTUURI- JA URHEILU	7883	2719	5164	9157	9634	8905	9228	9788	8932
9231 Taiteellinen ja kirjallinen toiminta	1371	843	528	10681	11149	9943	10804	11292	10032
925 KIRJASTOT, ARKISTOT, MUSEOT	4974	914	4060	8868	8912	8858	8900	9004	8876
9251 Kirjastot ja arkistot	4180	667	3513	8807	8769	8815	8830	8840	8828
9252 Museot, näyttelyt jne.	794	247	547	9197	9310	9144	9279	9464	9193
9261 Urheilukentät, urheiluhalli	1538	962	576	8740	9015	8283	8892	9237	8319
93 MUUT PALVELUT: Pesulatoiminta	130	18	112	7712	9279	7433	7863	9891	7502
X TOIMIALA TUNTEMATON	3652	2241	1411	11274	12196	9698	11866	12969	9980

Taulukko 2a Kuntasektorin kuukausipalkkaisen henkilöstön lukumäärät, keskimääräiset ansiot ja työaika tehtäväryhmän ja sukupuolen mukaan lokakuussa 1997.

Päätoimiset kokoaikaiset

Kuntamuoto Tehtäväryhmä	L u k u m ä ä r ä t			KOKONAISANSIO			SÄÄNN. ANSIO Yht. Yht. mk	SÄÄNNÖLLINEN VKOTYÖAIKA		
	Yht.	Mie- het-	Naisia	Yht.	Mie- het-	Nai- set		Yht.- sä	Mie- het	Nai- set
	LKM	LKM	%	mk	mk	mk		h/vko	h/vko	h/vko
KOKO KUNTASEKTORI	337010	72018	78,6	10779	13198	10094	10024	35,3	33,9	35,6
Virkasuhteiset	216058	47812	77,9	11726	14529	10908	10923	34,1	32,6	34,5
Työsuhteiset	120952	24206	80,0	9005	10531	8596	8417	37,4	36,4	37,6
0 YLEISHALLINTO	11386	3270	71,3	11320	15437	9635	11052	36,0	36,0	36,0
1 JÄRJESTYSTOIMI	7538	5780	23,3	11180	11727	9337	10478	38,1	38,8	35,9
2 TERVEYDENHUOLTO	103607	14006	86,5	11346	15873	10634	10505	37,5	36,9	37,5
YMPÄRISTÖTERVEYDENHUOLTO	1037	334	67,8	9847	10778	9385	9234	33,1	30,5	34,3
KANSANTERVEYSTYÖ	41050	3655	91,1	11105	17295	10489	10439	37,2	36,5	37,3
SAIRAANHOITOLAITOKSET	60307	9777	83,8	11568	15596	10786	10585	37,7	37,2	37,8
3 SOSIAALITOIMI	94050	6017	93,6	8900	9738	8840	8461	38,2	37,4	38,3
SOSIAALITYÖ	7967	1076	86,5	10050	11149	9881	9882	36,0	36,3	36,0
KOTIPALVELU	11809	113	99,0	8543	7899	8549	8251	37,8	37,9	37,8
PÄIVÄHOITO JA OPETUS	45656	867	98,1	8375	8857	8365	7859	39,1	37,8	39,1
SUOJATYÖ JA TYÖHÖN KLNT.	1517	488	67,8	8953	9513	8678	8691	37,1	37,1	37,1
ASUMISPALVELUT	3600	334	90,7	9677	10668	9576	9335	37,6	37,2	37,7
PERHEHOITO	54	5	90,7	10478			9545	35,8	36,8	35,7
LAITOSHOITO	19431	1465	92,5	9709	10557	9638	9275	37,7	37,5	37,7
MUUT SOSIAALIPALVELUT	3	-	100,0					38,0	-	38,0
TOIMEENTULOTUKI	1	-	100,0					38,0	-	38,0
MUU SOSIAALITOIMI	3771	1647	56,3	8550	8549	8551	8244	37,3	37,8	36,9
4 SIVISTYSTOIMI	92231	29253	68,3	12013	13250	11431	11005	29,1	29,2	29,0
PERUSKOULUT	47597	12965	72,8	12213	13467	11736	11077	26,9	26,3	27,1
LUKIOT JA ILTAKOULUT	6726	2106	68,7	14855	16663	14012	13364	26,1	26,2	26,1
AMMATTIOPETUS	19715	8069	59,1	12627	14156	11554	11467	30,6	30,4	30,8
KULTTUURI- JA VAPAA-AIKATOIM.	14164	5180	63,4	9446	9966	9146	9143	34,6	35,2	34,3
5 KAAVOITUS- JA YLEISET TYÖT	9679	5413	44,1	11112	12557	9243	10744	36,5	36,8	36,2
KAAVOITUS, MITTAUS JA RAKENN.	2355	1201	49,0	11636	13181	9993	11395	36,1	36,3	35,9
YLEISET TYÖT	3147	2072	34,2	11270	12218	9368	10818	36,7	37,0	36,1
6 KIIINTEISTÖT	5630	2234	60,3	8780	10173	7822	8300	37,6	37,5	37,7
RAKENNUKSET JA ALUEET	1223	594	51,4	8793	9921	7624	8175	37,7	37,6	37,9
7 LIIKE- JA PALVELUTOIMINTA	12573	5967	52,5	10379	12297	8552	9695	37,3	37,2	37,4
LIIKELAITOKSET	6575	4985	24,2	11980	12720	9618	11118	37,0	37,2	36,4
SISÄINEN PALVELUTOIMINTA	5996	980	83,7	8501	10038	8194	8134	37,6	37,4	37,7
TEHTÄVÄRYHMÄ TUNTEMATON	316	78	75,3	11963	13172	10997	4567	7,1	9,4	6,4

Taulukko 2a Kuntasektorin kuukausipalkkaisen henkilöstön lukumäärät, keskimääräiset ansiot ja työaika tehtäväryhmän ja sukupuolen mukaan lokakuussa 1997.

Päätoimiset kokoaikaiset

Kuntamuoto Tehtäväryhmä	L u k u m ä ä r ä t			KOKONAISANSIO			SÄÄNN. ANSIO Yht. mk	SÄÄNNÖLLINEN Yht.- sä h/vko	Mie- het h/vko	Nai- set h/vko
	Yht. LKM	Mie- het- LKM	Naisia %	Yht. mk	Mie- het mk	Nai- set mk				
KAUPUNGIT	170846	38782	77,3	10594	12668	9962	9975	34,9	34,1	35,2
Virkasuhteiset	99659	23524	76,4	11612	13872	10899	10968	33,4	32,7	33,6
Työsuhteiset	71187	15258	78,6	9097	10775	8612	8585	37,0	36,1	37,3
0 YLEISHALLINTO	5854	1684	71,2	11180	14978	9629	10890	36,0	36,0	36,0
1 JÄRJESTYSTOIMI	5586	4354	22,1	11244	11746	9437	10646	38,6	39,4	35,9
2 TERVEYDENHUOLTO	26664	2834	89,4	11281	15906	10723	10741	37,3	36,8	37,3
YMPÄRISTÖTERVEYDENHUOLTO	447	116	74,0	9754	10978	9321	9368	36,1	35,6	36,2
KANSANTERVEYSTYÖ	19698	1750	91,1	11205	16781	10654	10646	37,2	36,7	37,3
SAIRAAHOITOLAITOKSET	5523	760	86,2	11888	15711	11285	11357	37,6	37,2	37,7
3 SOSIAALITOIMI	58478	3336	94,3	8943	10104	8869	8572	38,2	37,3	38,2
SOSIAALITYÖ	6052	861	85,8	10036	11064	9868	9879	36,0	36,3	36,0
KOTIPALVELU	7391	88	98,8	8497	7876	8505	8233	37,9	38,0	37,9
PÄIVÄHOITO JA OPETUS	31551	677	97,9	8475	8835	8467	8063	38,8	37,8	38,8
SUOJATYÖ JA TYÖHÖN KUNTOUTUS	573	196	65,8	8974	9547	8673	8729	37,3	37,7	37,0
ASUMISPALVELUT	2143	244	88,6	9698	10947	9539	9410	37,6	37,1	37,6
PERHEHOITO	48	5	89,6	10762	.	.	9890	35,5	36,8	35,3
LAITOSHOIDO	9525	778	91,8	9874	10852	9783	9464	37,8	37,8	37,8
MUUT SOSIAALIPALVELUT	3	-	100,0	38,0	-	38,0
MUU SOSIAALITOIMI	1157	482	58,3	9054	9196	8948	8742	37,2	37,5	37,0
4 SIVISTYSTOIMI	52019	15961	69,3	11912	12799	11517	11016	28,8	29,4	28,6
PERUSKOULUT	27668	7450	73,1	12212	13161	11858	11156	26,7	26,8	26,7
LUKIOT JA ILTAKOULUT	4038	1338	66,9	15167	16296	14600	13739	24,3	25,7	23,6
AMMATTIOPETUS	6654	2455	63,1	12904	14290	12094	11817	29,3	29,0	29,5
KULTTUURI- JA VAPAA-AIKATOIM.	10781	4043	62,5	9542	10103	9205	9242	34,7	35,3	34,3
5 KAAVOITUS- JA YLEISET TYÖT	7124	3831	46,2	11272	12885	9349	10918	36,4	36,6	36,2
KAAVOITUS, MITTAUS JA RAKENN.	2037	1015	50,2	11622	13283	9952	11379	36,1	36,2	35,9
YLEISET TYÖT	2093	1387	33,7	11663	12650	9618	11186	36,7	37,0	36,1
6 KIINTEISTÖT	3857	1398	63,8	8995	10744	7964	8555	37,5	37,3	37,7
RAKENNUKSET JA ALUEET	754	369	51,1	9148	10508	7750	8529	37,7	37,5	37,8
7 LIIKE- JA PALVELUTOIMINTA	10983	5322	51,5	10542	12509	8591	9870	37,3	37,2	37,3
LIIKELAITOKSET	6190	4641	25,0	12038	12826	9639	11214	37,0	37,2	36,4
SISÄINEN PALVELUTOIMINTA	4793	681	85,8	8471	10238	8170	8135	37,6	37,3	37,7
TEHTÄVÄRYHMÄ TUNTEMATON	281	62	77,9	11519	11161	11723	4103	4,5	5,2	4,3

Taulukko 2a Kuntasektorin kuukausipalkkaisen henkilöstön lukumäärät, keskimääräiset ansiot ja työaika tehtäväryhmän ja sukupuolen mukaan lokakuussa 1997.

Päätoimiset kokoaikaiset

Kuntamuoto Tehtäväryhmä	L u k u m ä ä r ä t			KOKONAISANSIO			SÄÄNN. ANSIO Yht. mk	SÄÄNNÖLLINEN VKOTYÖAIKA		
	Yht. LKM	Mie- het- LKM	Naisia %	Yht. mk	Mie- het mk	Nai- set mk		Yht.- sä h/vko	Mie- het h/vko	Nai- set h/vko
MUUT KUNNAT	76328	15510	79,7	10356	12592	9749	9533	34,5	32,3	35,1
Virkasuhteiset	46070	10594	77,0	11676	14223	10896	10852	32,1	30,0	32,7
Työsuhteiset	30258	4916	83,8	8135	8985	7950	7525	38,3	37,3	38,5
0 YLEISHALLINTO	4241	1099	74,1	10730	15144	9161	10485	36,0	36,0	35,9
1 JÄRJESTYSTOIMI	1943	1423	26,8	10996	11668	9103	10001	36,6	36,9	35,7
2 TERVEYDENHUOLTO	8512	775	90,9	11015	17116	10395	10294	37,1	35,9	37,2
YMPÄRISTÖTERVEYDENHUOLTO	202	89	55,9	10215	10670	9835	9292	31,8	29,4	33,7
KANSANTERVEYSTYÖ	8057	656	91,9	11050	18238	10408	10327	37,3	36,7	37,3
SAIRAANHOITOLAITOKSET	145	14	90,3	11059	11732	10975	10418	37,2	37,4	37,2
3 SOSIAALITOIMI	30080	1864	93,8	8661	8805	8651	8105	38,5	37,6	38,6
SOSIAALITYÖ	1808	200	88,9	10040	11358	9875	9835	36,1	36,2	36,1
KOTIPALVELU	4418	25	99,4	8621	7993	8624	8283	37,8	37,8	37,8
PÄIVÄHOITO JA OPETUS	13886	161	98,8	8109	8965	8099	7381	39,7	37,7	39,7
SUOJATYÖ JA TYÖHÖN KUNTOUTUS	303	82	72,9	8508	8752	8418	8304	37,6	37,8	37,6
ASUMISPALVELUT	908	33	96,4	9452	9480	9451	9000	37,6	36,8	37,6
PERHEHOITO	1	-	100,0	38,0	-	38,0
LAITOSHOITO	5935	181	97,0	9426	9005	9439	8997	37,8	37,8	37,8
TOIMEENTULOTUKI	1	-	100,0	38,0	-	38,0
MUU SOSIAALITOIMI	2614	1165	55,4	8327	8280	8365	8024	37,3	37,9	36,9
4 SIVISTYSTOIMI	26136	7537	71,2	12006	13531	11374	10848	28,1	27,2	28,5
PERUSKOULUT	19776	5476	72,3	12224	13893	11570	10974	27,0	25,7	27,5
LUKIOT JA ILTAKOULUT	1725	612	64,5	16059	17755	15081	13792	24,1	24,5	23,9
AMMATTIOPETUS	404	178	55,9	11892	13412	10665	10859	31,0	29,9	31,9
KULTTUURI- JA VAPAA-AIKATOIMINT	3107	1019	67,2	8967	9164	8870	8688	34,8	35,4	34,5
5 KAAVOITUS- JA YLEISET TYÖT	2445	1504	38,5	10689	11827	8856	10277	36,8	37,2	36,2
KAAVOITUS, MITTAUS JA RAKENNUTT	318	186	41,5	11722	12640	10327	11499	36,4	36,6	36,0
YLEISET TYÖT	945	607	35,8	10535	11473	8827	10113	36,8	37,2	36,1
6 KIIINTEISTÖT	1773	836	52,8	8314	9230	7442	7744	37,9	37,9	37,9
RAKENNUKSET JA ALUEET	469	225	52,0	8203	8955	7409	7606	37,8	37,7	37,9
7 LIIKE- JA PALVELUTOIMINTA	1185	468	60,5	9019	10390	8058	8255	37,7	37,7	37,8
LIIKELAITOKSET	359	324	9,7	10919	11118	8656	9450	37,6	37,8	36,0
SISÄINEN PALVELUTOIMINTA	824	142	82,8	8136	8634	8030	7733	37,8	37,5	37,8
TEHTÄVÄRYHMÄ TUNTEMATON	13	4	69,2	11698	.	.	8526	33,1	33,0	33,1

Taulukko 2a Kuntasektorin kuukausipalkkaisen henkilöstön lukumäärät, keskimääräiset ansiot ja työaika tehtäväryhmän ja sukupuolen mukaan lokakuussa 1997.

Päätoimiset kokoaikaiset

Kuntamuoto Tehtäväryhmä	L u k u m ä ä r ä t			KOKONAISANSIO			SÄÄNN. ANSIO Yht. mk	SÄÄNNÖLLINEN VKOTYÖAIKA		
	Yht. LKM	Mie- het- LKM	Naisia %	Yht. mk	Mie- het mk	Nai- set mk		Yht.- sä h/vko	Mie- het h/vko	Nai- set h/vko
KUNTAYHTYMÄT	89835	17725	80,3	11500	14936	10630	10533	36,6	35,1	37,0
Virkasuhteiset	70329	13694	80,5	11927	15944	10928	10907	36,4	34,6	36,9
Työsuhteiset	19506	4031	79,3	9940	11484	9524	9186	37,2	36,7	37,3
0 YLEISHALLINTO	1291	487	62,3	13809	17612	11458	13646	36,0	36,0	36,0
1 JÄRJESTYSTOIMI	9	3	66,7	10504	.	.	9482	36,9	36,0	37,3
2 TERVEYDENHUOLTO	68431	10397	84,8	11415	15769	10627	10439	37,6	36,9	37,7
YMPÄRISTÖTERVEYDENHUOLTO	388	129	66,8	9767	10675	9275	9048	30,3	26,8	32,0
KANSANTERVEYSTYÖ	13295	1249	90,6	10986	17539	10286	10201	37,2	36,2	37,3
SAIRAANHOITOLAITOKSET	54639	9003	83,5	11535	15592	10729	10507	37,7	37,2	37,8
3 SOSIAALITOIMI	5492	817	85,1	9692	10356	9571	9239	37,1	36,9	37,1
SOSIAALITYÖ	107	15	86,0	11071	13468	10725	10825	36,4	36,6	36,4
PÄIVÄHOITO JA OPETUS	219	29	86,8	9246	8816	9308	8829	36,4	37,4	36,3
SUOJATYÖ JA TYÖHÖN KUNTOUTUS	641	210	67,2	9136	9756	8813	8841	36,7	36,3	36,9
ASUMISPALVELUT	549	57	89,6	9950	10095	9933	9597	37,8	38,0	37,8
PERHEHOITO	5	-	100,0	38,0	-	38,0
LAITOSHITO	3971	506	87,3	9735	10648	9597	9237	37,1	37,0	37,1
4 SIVISTYSTOIMI	14076	5755	59,1	12395	14118	11181	11258	31,8	31,2	32,1
PERUSKOULUT	153	39	74,5	11202	12364	10786	10194	29,9	29,6	30,0
LUKIOT JA ILTAKOULUT	963	156	83,8	11448	15594	10612	11021	37,7	37,5	37,8
AMMATTIOPETUS	12657	5436	57,1	12507	14121	11270	11302	31,3	31,0	31,5
KULTTUURI- JA VAPAA-AIKATOIMINTA	276	118	57,2	11058	12217	10221	10419	30,9	31,1	30,7
5 KAAVOITUS- JA YLEISET TYÖT	110	78	29,1	10103	10290	9653	9846	36,7	37,0	36,1
YLEISET TYÖT	109	78	28,4	10115	10290	9682	9855	36,7	37,0	36,0
7 LIIKE- JA PALVELUTOIMINTA	404	176	56,4	9781	10797	9036	9156	37,7	37,8	37,6
LIIKELAITOKSET	25	19	24,0	12683	14001	8728	11445	37,6	38,0	36,3
SISÄINEN PALVELUTOIMINTA	379	157	58,6	9587	10397	9044	9005	37,7	37,8	37,6
TEHTÄVÄRYHMÄ TUNTEMATON	22	12	45,5	13004	15350	9876	8151	26,8	25,7	28,0

Taulukko 2b Kuntasektorin kuukausipalkkaisen henkilöstön lukumäärät ja keskimääräiset ansiot tehtäväryhmän ja sukupuolen mukaan lokakuussa 1997.

Osa-aikaiset ja osalta kk:tta palkkaa saaneet ja sivutoimiset

Kuntamuoto Tehtäväryhmä	Henkilöiden l u k u m ä ä r ä						KOKONAISANSIO				Säännöllinen VKO-TYÖAIKA	
	Yhteensä		Sivutoim.		Osa-aik.		Sivu-	Osa-aikaiset		Sivu-	Osa-	
	LKM	Nai- set %	LKM	Nai- set %	LKM	Nai- set %	toim.	Yht.	Mie- het mk			Naiset /Mieh. %
KOKO KUNTASEKTORI YHTEENSÄ	54796	81	4970	59	49826	83	2940	5775	6156	92,6	8,2	25,9
0 YLEISHALLINTO	2469	72	121	49	2348	73	2624	5619	5878	94,0	9,6	29,6
1 JÄRJESTYSTOIMI	914	38	285	16	629	48	1728	5872	5930	98,0	3,6	28,1
2 TERVEYDENHUOLTO	14301	90	994	59	13307	92	5747	6329	7860	78,9	8,6	22,9
YMPÄRISTÖTERVEYDENHUOLTO	147	78	41	78	106	77	2301	6081	6026	101,2	12,5	25,5
KANSANTERVEYSTYÖ	7835	94	263	90	7572	94	3172	6262	7610	81,2	12,2	23,9
SAIRAANHOITOLAITOKSET	6051	86	672	47	5379	91	7084	6443	8517	73,2	7,0	21,3
3 SOSIAALITOIMI	15902	90	482	81	15420	90	2724	5540	5861	93,9	12,1	27,6
SOSIAALITYÖ	1779	81	91	79	1688	82	2178	6092	5796	106,3	10,2	28,3
KOTIPALVELU	2116	97	43	95	2073	97	3190	5401	4939	109,6	15,5	27,7
PÄIVÄHOITO JA OPETUS	5691	96	189	90	5502	96	2608	5010	5036	99,5	13,0	27,8
SUOJATYÖ JA TYÖHÖN KUNT.	341	84	6	67	335	84	2172	5117	4781	108,4	26,9	28,2
ASUMISPALVELUT	1018	89	83	60	935	91	2502	6134	6102	100,6	3,3	27,4
LAITOSHOITO	3478	94	54	78	3424	94	4187	5770	5606	103,1	15,4	26,3
MUU SOSIAALITOIMI	1418	59	14	64	1404	59	2589	6293	6427	96,5	14,7	29,5
4 SIVISTYSTOIMI	16973	73	2532	63	14441	75	2247	5714	6062	92,3	7,7	26,2
PERUSKOULUT	7091	83	646	53	6445	86	2023	5350	5484	97,1	9,2	27,2
LUKIOT JA ILTAKOULUT	901	71	72	58	829	72	2650	6870	7359	90,8	5,5	15,9
AMMATTIOPETUS	2199	63	217	56	1982	64	4647	7636	8411	85,7	12,5	22,1
KULTTUURI- JA VAPAA-AIKAT.	5981	64	1539	69	4442	63	1955	5230	5205	100,8	6,4	28,2
5 KAAVOITUS- JA YLEISET TYÖT	1015	49	75	44	940	49	2652	5874	6183	89,9	9,8	27,1
KAAVOITUS, MITTAUS JA RAK.	198	62	11	91	187	60	4471	6846	7313	89,4	17,9	25,3
YLEISET TYÖT	342	35	27	41	315	35	2766	5719	5914	90,5	9,5	28,5
6 KIIINTEISTÖT	1386	72	359	55	1027	78	1536	4953	5042	97,7	8,0	27,2
RAKENNUKSET JA ALUEET	360	70	96	61	264	73	1674	4734	5111	89,9	9,4	26,4
7 LIIKE- JA PALVELUTOIMINTA	1486	71	113	45	1373	73	2886	5254	5768	87,8	11,3	27,8
LIIKELAITOKSET	335	41	68	32	267	43	3246	6546	7013	84,4	11,7	24,8
SISÄINEN PALVELUTOIMINTA	1151	80	45	64	1106	80	2341	4942	4894	101,2	10,7	28,5
TEHTÄVÄRYHMÄ TUNTEMATON	350	74	9	78	341	74	1255	2558	2484	104,1	4,8	5,8

Taulukko 2b Kuntasektorin kuukausipalkkaisen henkilöstön lukumäärät ja keskimääräiset ansiot tehtäväryhmän ja sukupuolen mukaan lokakuussa 1997.

Osa-aikaiset ja osalta kk:tta palkkaa saaneet ja sivutoimiset

Kuntamuoto Tehtäväryhmä	Henkilöiden l u k u m ä ä r ä						KOKONAISANSIO				Säännöllinen VKO-TYÖAIKA	
	Yhteensä		Sivutoim.		Osa-aik.		Sivu- toim.	Osa-aikaiset		Sivu- toim.	Osa- aik.	
	LKM	Nai- set %	LKM	Nai- set %	LKM	Nai- set %	mk	Yht.	Mie- het mk	Naiset /Mieh. %	h/vko	h/vko
KAUPUNGIT YHTEENSÄ	28823	81	2123	63	26700	82	2322	5724	5922	95,9	8,5	26,6
0 YLEISHALLINTO	1344	74	59	61	1285	75	2223	5746	6098	92,3	11,4	29,3
1 JÄRJESTYSTOIMI	450	42	72	17	378	47	1776	5865	6007	95,0	6,3	28,5
2 TERVEYDENHUOLTO	4843	91	92	83	4751	91	3608	6574	7186	90,7	13,6	24,7
YMPÄRISTÖTERVEYDENHUOLTO	75	80	7	57	68	82	2719	6503	6435	101,3	17,7	27,3
KANSANTERVEYSTYÖ	4015	93	76	87	3939	94	3553	6498	7316	88,0	12,9	24,5
SAIRAAHOITOLAITOKSET	540	88	7	57	533	88	5531	7353	8649	83,0	17,2	24,1
3 SOSIAALITOIMI	9537	91	313	78	9224	91	2655	5513	5734	95,8	11,7	27,7
SOSIAALITYÖ	1439	80	52	77	1387	80	2376	6177	5854	106,9	10,9	28,7
KOTIPALVELU	1245	97	23	91	1222	97	3350	5504	5000	110,4	17,9	27,8
PÄIVÄHOITO JA OPETUS	4053	96	124	88	3929	96	2559	5027	5061	99,3	13,2	27,5
SUOJATYÖ JA TYÖHÖN KUNT.	121	86	1	100	120	86	2413	5114		121,2	13,0	29,5
ASUMISPALVELUT	586	84	77	61	509	88	2406	6131	6030	101,9	2,0	28,1
LAITOSHOIDO	1785	92	28	79	1757	92	3650	5781	5755	100,5	16,2	26,5
MUU SOSIAALITOIMI	291	59	7	57	284	60	3159	6415	6603	95,2	19,2	30,1
4 SIVISTYSTOIMI	9816	71	1304	63	8512	73	2224	5631	5757	97,0	7,2	26,8
PERUSKOULUT	3689	82	274	54	3415	85	2122	5322	5366	99,0	9,8	27,5
LUKIOT JA ILTAKOULUT	488	72	18	67	470	72	2752	7066	7421	93,4	5,8	15,3
AMMATTIOPETUS	876	65	66	55	810	66	5036	7637	8001	93,1	15,6	22,9
KULTTUURI- JA VAPAA-AIKAT.	4209	63	930	66	3279	62	2025	5298	5242	101,7	5,7	28,2
5 KAAVOITUS- JA YLEISET TYÖT	593	51	37	41	556	52	2724	6293	6735	87,4	10,6	25,9
KAAVOITUS, MITTAUS JA RAK.	171	58	7	86	164	57	4751	7045	7399	91,6	18,1	25,2
YLEISET TYÖT	156	29	10	30	146	29	3087	6229	6449	88,4	11,0	26,6
6 KIINTEISTÖT	756	74	152	60	604	78	1544	5167	5380	94,9	9,0	27,2
RAKENNUKSET JA ALUEET	180	71	36	67	144	72	1668	4873	5560	82,7	10,2	26,3
7 LIIKE- JA PALVELUTOIMINTA	1151	74	85	44	1066	76	3072	5398	6244	82,2	11,4	27,5
LIIKELAITOKSET	307	41	51	27	256	44	3491	6556	7060	83,7	12,2	24,7
SISÄINEN PALVELUTOIMINTA	844	85	34	68	810	86	2445	5032	5194	96,4	10,1	28,4
TEHTÄVÄRYHMÄ TUNTEMATON	333	74	9	78	324	73	1255	2570	2519	102,7	4,8	4,7

Taulukko 2b Kuntasektorin kuukausipalkkaisen henkilöstön lukumäärät ja keskimääräiset ansiot tehtäväryhmän ja sukupuolen mukaan lokakuussa 1997.

Osa-aikaiset ja osalta kk:tta palkkaa saaneet ja sivutoimiset

Kuntamuoto Tehtäväryhmä	Henkilöiden l u k u m ä ä r ä						KOKONAISANSIO				Säännöllinen VKO-TYÖAIKA	
	Yhteensä		Sivutoim.		Osa-aik.		Sivu-	Osa-aikaiset			Sivu-	Osa-
	LKM	Nai- set %	LKM	Nai- set %	LKM	Nai- set %	toim. mk	Yht. mk	Mie- het mk	Naiset /Mieh. %	toim. h/vko	aik. h/vko
MUUT KUNNAT YHTEENSÄ	15835	80	1842	58	13993	83	2033	5494	5674	96,2	7,9	27,4
0 YLEISHALLINTO	1057	69	49	37	1008	71	2364	5277	5244	100,9	8,3	30,1
1 JÄRJESTYSTOIMI	464	34	213	16	251	50	1711	5883	5808	102,6	2,8	27,6
2 TERVEYDENHUOLTO	1632	94	85	73	1547	95	2890	6140	8090	74,6	15,4	24,9
YMPÄRISTÖTERVEYDENHUOLTO	33	70	15	67	18	72	3274	5738	5522	105,4	17,9	25,3
KANSANTERVEYSTYÖ	1534	95	54	96	1480	95	3280	6150	8294	72,8	14,8	24,8
SAIRAANHOITOLAITOKSET	21	90	-	-	21	90	-	5940	-	77,3	-	25,2
3 SOSIAALITOIMI	5557	89	154	88	5403	89	2693	5552	6050	90,7	12,3	28,3
SOSIAALITYÖ	312	88	38	82	274	89	1748	5653	5302	107,4	9,2	26,8
KOTIPALVELU	871	97	20	100	851	97	3005	5252	4853	108,5	12,9	27,7
PÄIVÄHOITO JA OPETUS	1609	98	65	95	1544	98	2703	4962	4869	102,0	12,7	28,5
SUOJATYÖ JA TYÖHÖN KUNT.	131	82	2	50	129	82	1977	5135	-	104,1	26,6	28,8
ASUMISPALVELUT	239	95	3	33	236	96	2926	5742	-	105,8	14,3	29,0
LAITOSHOITO	1224	97	18	83	1206	97	4715	5842	5231	112,0	15,0	27,5
MUU SOSIAALITOIMI	1127	59	7	71	1120	59	2020	6263	6383	96,8	10,3	29,4
4 SIVISTYSTOIMI	5745	78	1072	63	4673	81	1991	5393	5619	95,1	7,9	26,5
PERUSKOULUT	3345	84	366	52	2979	88	1956	5380	5648	94,6	8,8	26,9
LUKIOT JA ILTAKOULUT	335	65	51	55	284	67	2599	6569	7090	89,0	4,8	15,0
AMMATTIOPETUS	75	71	6	50	69	72	7532	7415	9105	74,4	18,8	26,9
KULTTUURI- JA VAPAA-AIKAT.	1743	69	607	73	1136	67	1845	5013	5017	99,9	7,4	28,3
5 KAAVOITUS- JA YLEISET TYÖT	417	46	38	47	379	45	2582	5230	5466	90,5	9,1	28,9
KAAVOITUS, MITTAUS JA RAK.	27	85	4	100	23	83	3983	5423	-	92,2	17,6	26,3
YLEISET TYÖT	181	39	17	47	164	38	2578	5192	5354	92,1	8,6	30,3
6 KIIINTEISTÖT	630	69	207	52	423	77	1530	4648	4574	102,1	7,3	27,2
RAKENNUKSET JA ALUEET	180	69	60	58	120	75	1678	4566	4497	102,1	8,9	26,6
7 LIIKE- JA PALVELUTOIMINTA	319	61	24	58	295	62	2304	4754	4714	101,4	11,1	29,2
LIIKELAITOKSET	25	40	14	57	11	18	2685	6317	6268	104,3	10,8	27,9
SISÄINEN PALVELUTOIMINTA	294	63	10	60	284	63	1771	4693	4580	103,9	11,5	29,2
TEHTÄVÄRYHMÄ TUNTEMATON	14	79	-	-	14	79	-	2294	-	126,6	-	27,5

Taulukko 2b Kuntasektorin kuukausipalkkaisen henkilöstön lukumäärät ja keskimääräiset ansiot tehtäväryhmän ja sukupuolen mukaan lokakuussa 1997.

Osa-aikaiset ja osalta kk:ttä palkkaa saaneet ja sivutoimiset

Kuntamuoto Tehtäväryhmä	Henkilöiden l u k u m ä ä r ä						KOKONAISSANSIO				Säännöllinen VKO-TYÖAIKA	
	Yhteensä		Sivutoim.		Osa-aik.		Sivu-	Osa-aikaiset			Sivu-	Osa-
	LKM	Nai- set %	LKM	Nai- set %	LKM	Nai- set %	toim. mk	Yht. mk	Mie- het mk	Naiset /Mieh. %	toim. h/vko	aik. h/vko
KUNTAYHTYMÄT YHTEENSÄ	10138	85	1005	55	9133	89	5908	6356	8345	73,1	8,2	21,5
0 YLEISHALLINTO	68	63	13	38	55	69	5421	8932	12790	56,3	7,8	28,0
2 TERVEYDENHUOLTO	7826	88	817	55	7009	92	6285	6205	8353	72,2	7,6	21,3
YMPÄRISTÖTERVEYDENHUOLTO	39	79	19	95	20	65	1378	4951	5686	80,1	6,5	19,6
KANSANTERVEYSTYÖ	2286	95	133	90	2153	96	2910	5906	7884	73,8	10,9	22,0
SAIRAANHOITOLAITOKSET	5490	86	665	47	4825	91	7100	6345	8502	72,1	6,9	20,9
3 SOSIAALITOIMI	808	91	15	67	793	92	4502	5765	5638	102,5	16,9	23,0
SOSIAALITYÖ	28	96	1	100	27	96	8250	6204	.	141,8	5,5	23,3
PÄIVÄHOITO JA OPETUS	29	93	-	-	29	93	-	5312	.	88,8	-	23,6
SUOJATYÖ JA TYÖHÖN KUNT.	89	84	3	67	86	85	2223	5096	.	101,2	31,8	25,5
ASUMISPALVELUT	193	93	3	67	190	94	4536	6629	.	94,1	13,9	23,3
LAITOSHOITO	469	91	8	63	461	92	4875	5537	5422	102,3	13,8	22,4
4 SIVISTYSTOIMI	1412	65	156	58	1256	66	4200	7475	8618	79,8	10,7	21,4
PERUSKOULUT	57	88	6	100	51	86	1632	5434	5950	89,9	8,8	23,6
LUKIOT JA ILTAKOULUT	78	95	3	67	75	96	2910	6782	.	49,5	12,7	22,8
AMMATTIOPETUS	1248	62	145	57	1103	63	4351	7649	8657	81,5	10,8	21,2
KULTTUURI- JA VAPAA-AIKAT.	29	62	2	50	27	63	2898	6154	.	71,2	11,5	20,1
7 LIIKE- JA PALVELUTOIMINTA	16	63	4	-	12	83	2405	4752	.	107,7	10,8	22,1
SISÄINEN PALVELUTOIMINTA	13	77	1	-	12	83	4509	4752	.	107,7	18,0	22,1

Taulukko 3 Kuntasektorin täysipalkkaisen ja kokoaikaisen kuukausipalkkaisen henkilöstön lukumäärät kokonaisansion, tuloluokan, ikäryhmän ja sukupuolen mukaan lokakuussa 1997.

Sukupuoli ja Tuloluokka	Yht.	-19	20-24	25-29	30-34	35-39	40-44	45-49	50-54	55-59	60-	Kokon.-keski-ansio mk
TÄYSIPALKKAISET KOKOAIKAISET YHT.	301663	283	5679	20167	33599	45172	55236	57290	49952	29204	5032	10779
5000- 5999	1017	72	236	133	121	106	116	113	90	25	5	5837
6000- 6999	12573	135	1662	1940	1596	1615	1863	1842	1252	554	109	6591
7000- 7999	46398	55	2023	5045	6048	6362	6845	8000	6576	4237	1188	7573
8000- 8999	64410	17	862	3968	7270	10448	12433	12582	9932	5700	1195	8489
9000- 9999	41171	4	430	2704	4864	6907	7922	7745	6446	3562	583	9472
10000-10999	31376	-	255	2520	4039	5197	6180	5752	4745	2399	285	10470
11000-11999	24449	-	113	1556	3369	4232	4725	4406	3912	1936	196	11481
12000-12999	20429	-	58	879	2250	3341	4190	3869	3629	1983	226	12485
13000-13999	15047	-	24	449	1329	2234	3006	3020	2968	1843	173	13486
14000-14999	10943	-	6	274	758	1302	2143	2401	2324	1525	208	14495
15000-15999	8569	-	2	147	481	859	1478	1929	2111	1421	139	15460
16000-16999	6251	-	2	114	284	540	1087	1447	1543	1096	138	16458
17000-17999	4349	-	3	90	202	367	653	1056	1118	766	94	17454
18000-18999	3095	-	-	65	180	306	516	743	747	474	64	18451
19000-19999	2222	-	1	56	114	216	383	483	548	353	68	19459
20000-20999	1748	-	1	42	97	176	307	346	435	282	61	20489
21000-21999	1378	-	-	28	95	168	249	267	305	212	54	21517
22000-22999	1049	-	-	32	80	132	178	217	224	143	43	22463
23000-23999	997	-	-	25	60	112	158	211	228	159	44	23438
24000-24999	756	-	-	12	66	82	139	152	167	117	21	24526
25000-25999	593	-	1	22	57	70	136	115	106	69	17	25453
26000-26999	471	-	-	12	37	76	84	87	96	53	26	26466
27000-27999	389	-	-	11	34	53	84	78	68	50	11	27523
28000-28999	304	-	-	7	25	43	57	62	70	33	7	28518
29000-29999	284	-	-	9	24	41	45	71	50	30	14	29445
30000-	1395	-	-	27	119	187	259	296	262	182	63	36716
MIEHET	66602	68	991	4580	8228	9696	11488	12240	11210	6712	1389	13198
5000- 5999	237	21	92	42	29	14	14	9	12	4	-	5833
6000- 6999	1530	29	322	407	267	148	128	106	85	30	8	6565
7000- 7999	4816	12	239	819	930	728	672	620	444	260	92	7582
8000- 8999	7343	5	141	780	1165	1222	1177	1083	975	620	175	8497
9000- 9999	6421	1	92	654	1043	1050	1037	1080	839	493	132	9478
10000-10999	6078	-	54	654	1085	1172	1056	882	766	318	91	10497
11000-11999	6352	-	26	441	1123	1218	1218	1022	869	361	74	11498
12000-12999	6506	-	9	271	789	1097	1278	1268	1109	585	100	12488
13000-13999	5074	-	11	160	525	770	988	1057	943	554	66	13485
14000-14999	4119	-	2	94	334	588	832	891	784	504	90	14494
15000-15999	3680	-	2	51	230	401	690	825	852	568	61	15465
16000-16999	3082	-	-	30	122	282	550	756	733	532	77	16463
17000-17999	2332	-	1	34	90	172	354	618	593	422	48	17454
18000-18999	1727	-	-	22	82	141	258	464	446	274	40	18447
19000-19999	1288	-	-	21	51	88	223	284	339	233	49	19449
20000-20999	1021	-	-	18	38	82	154	214	289	185	41	20503
21000-21999	792	-	-	8	48	67	135	157	191	141	45	21538
22000-22999	627	-	-	11	37	64	103	147	135	98	32	22451
23000-23999	645	-	-	13	31	55	96	134	165	115	36	23440
24000-24999	480	-	-	4	40	45	90	102	113	74	12	24532
25000-25999	371	-	-	11	28	40	77	74	75	53	13	25444
26000-26999	314	-	-	7	18	42	52	65	69	41	20	26468
27000-27999	261	-	-	2	17	31	46	55	59	41	10	27518
28000-28999	199	-	-	4	13	26	32	42	51	26	5	28545
29000-29999	193	-	-	3	13	26	26	46	43	26	10	29431
30000-	1114	-	-	19	80	127	202	239	231	154	62	36869
NAISET	235061	215	4688	15587	25371	35476	43748	45050	38742	22492	3643	10094
5000- 5999	780	51	144	91	92	92	102	104	78	21	5	5838
6000- 6999	11043	106	1340	1533	1329	1467	1735	1736	1167	524	101	6595
7000- 7999	41582	43	1784	4226	5118	5634	6173	7380	6132	3977	1096	7572
8000- 8999	57067	12	721	3188	6105	9226	11256	11499	8957	5080	1020	8487
9000- 9999	34750	3	338	2050	3821	5857	6885	6665	5607	3069	451	9471
10000-10999	25298	-	201	1866	2954	4025	5124	4870	3979	2081	194	10463
11000-11999	18097	-	87	1115	2246	3014	3507	3384	3043	1575	122	11475
12000-12999	13923	-	49	608	1461	2244	2912	2601	2520	1398	126	12484
13000-13999	9973	-	13	289	804	1464	2018	1963	2025	1289	107	13486
14000-14999	6824	-	4	180	424	714	1311	1510	1540	1021	118	14496
15000-15999	4889	-	-	96	251	458	788	1104	1259	853	78	15457
16000-16999	3169	-	2	84	162	258	537	691	810	564	61	16453
17000-17999	2017	-	2	56	112	195	299	438	525	344	46	17454
18000-18999	1368	-	-	43	98	165	258	279	301	200	24	18455
19000-19999	934	-	1	35	63	128	160	199	209	120	19	19474
20000-20999	727	-	1	24	59	94	153	132	146	97	20	20470
21000-21999	586	-	-	20	47	101	114	110	114	71	9	21488
22000-22999	422	-	-	21	43	68	75	70	89	45	11	22480
23000-23999	352	-	-	12	29	57	62	77	63	44	8	23432
24000-24999	276	-	-	8	26	37	49	50	54	43	9	24516
25000-25999	222	-	1	11	29	30	59	41	31	16	4	25469
26000-26999	157	-	-	5	19	34	32	22	27	12	6	26460
27000-27999	128	-	-	9	17	22	38	23	9	9	1	27533
28000-28999	105	-	-	3	12	17	25	20	19	7	2	28466
29000-29999	91	-	-	6	11	15	19	25	7	4	4	29474
30000-	281	-	-	8	39	60	57	57	31	28	1	36114

Taulukko 4 Kuntasektorin kuukausipalkkaisen henkilöstön lukumäärät ja kuukausiansiot koulutusalan ja -asteen sekä tutkinnon, sukupuolen ja iän mukaan lokakuussa 1997.

Koulutusala ja -aste Tutkinto	LUKUMÄÄRÄT K A I K K I		K O K O A I K A I S T E N A N S I O T			J A		TYÖAIKA Säänn. Säänn. aika h/vko			
	Yht.	Naisia %	Yht.	Naiset	Koko- Alle 25-v mk	Keski- määr. mk	Yli- 55-v mk		Mie- het mk	Nai- set mk	ansio yht mk
YHTEENSÄ	423949	79,2	337010	264992	7669	10779	11582	13198	10094	10363	35,6
A1.keskiaste	119241	85,4	93187	79776	7483	8902	9144	9845	8734	8785	38,3
Y1.keskiaste	87874	78,4	68364	53052	7674	9719	11193	11431	9206	9500	36,6
Alin kork.a.	62977	83,8	51277	42466	8600	11366	13409	13280	10950	11080	36,0
A1. kand.	30947	74,9	26600	19620	8477	12712	14487	14489	12071	12134	30,4
Y1.kand.	53364	65,9	45518	29453	10626	15360	18378	17187	14350	14052	29,3
Tutkijakoulutus	5992	41,5	4603	1889	-	22955	23786	24188	21126	19563	34,7
Ei tutkintoa	63554	80,9	47461	38736	7041	8521	8595	9813	8213	8345	38,3
O YLEISSIVISTÄVÄ KOULUTUS	28904	82,6	21035	17400	7895	9178	10197	10347	8931	8917	35,7
40 YLEMPI KESKIASTE	28903	82,6	21035	17400	7895	9178	10197	10347	8931	8917	35,7
401 Ylioppilastutkinto	28875	82,6	21019	17394	7898	9180	10197	10356	8932	8919	35,7
409 Muut yleissiv.koul.4-ast	28	39,3	16	6	6335	6910	-	7106	6556	6744	33,0
1 HUMANIST. JA ESTEETT.KOUL.	16232	79,7	13243	10579	7667	13697	15580	14413	13517	12766	26,7
31 ALEMPI KESKIASTE	536	90,5	379	347	-	8402	8823	9389	8304	8283	37,8
311 Taideteoll.koul., alle 3v	504	91,9	358	333	-	8351	8831	9470	8259	8232	38,0
319 Muu hum.ja esteett.koul.	32	68,8	21	14	-	9207	8588	9077	9267	9106	34,3
41 YLEMPI KESKIASTE	1169	79,0	717	563	6852	8882	10165	10106	8527	8717	35,1
411 Taideteoll.koul., 3v	949	86,4	585	509	6852	8440	7924	8592	8417	8299	35,9
413 Musiikin koulutus 3v	84	8,3	60	2	-	11858	12942	11851	.	11679	33,8
414 Kuvaamataiteen koul. 3v	127	69,3	68	49	-	9715	9946	10080	9561	9389	29,9
419 Muu hum.ja esteett.koul.	9	88,9	4	3	32,9
51 ALIN KORKEA-ASTE	1084	74,3	668	478	8182	9956	12189	10809	9598	9502	31,7
511 Soveltava taide, 5-aste	648	78,2	446	342	8314	9522	11405	9934	9390	8925	30,6
512 Teatteritaide 5-aste	68	45,6	52	23	-	11892	11918	12259	11430	11891	39,7
513 Musiikkikoulutus, 5-aste	51	37,3	34	13	-	12251	15394	13018	10997	11761	27,3
514 Kuvaamataiteen koulutus	83	57,8	43	23	-	9474	11529	10358	8590	9274	27,7
515 Kielenkääntäjä, tulkki 2v	27	85,2	18	15	-	9856	12563	11414	9544	9437	32,4
519 Muu hum.ja esteett.koul.	207	85,5	75	62	7829	10378	-	11699	10085	10309	36,5
61 ALEMPI KANDIDAATTIASTE	3711	84,3	3217	2721	11756	13037	14020	13630	12930	12116	26,5
611 Sov.taide alem.kand.aste	23	60,9	16	9	-	11264	11154	12277	10813	10523	32,8
612 Teatterit.alem.kand.ast	20	55,0	17	9	-	14329	12513	17183	11792	14311	34,0
613 Musiikkik.alem.kand.aste	39	30,8	30	9	-	13071	13748	13165	12851	12601	27,6
615 Kielen,tulkki alem.kand	92	87,0	72	61	-	10177	-	10958	10037	9721	30,5
616 Hum.kand.tutk.hum.op.aia	3512	85,5	3070	2630	11756	13110	14041	13698	13012	12164	26,3
6161 HuK historia, arkeologia	443	63,0	391	246	9768	13197	14802	13814	12842	12402	28,6
6164 HuK kirjall. tutkimus	481	87,7	404	354	16123	11977	12944	13227	11801	11426	30,4
6166 HuK kielitiede	2346	89,9	2085	1881	12491	13456	14204	14143	13382	12351	24,7
6171 HuK filosofia	14	71,4	12	8	-	11154	15861	9799	11832	10878	32,4
6172 HuK taiteiden tutkimus	92	75,0	68	50	-	11544	13872	12725	11107	11344	29,9
6173 HuK kulttuurien tutkimus	110	81,8	90	71	8643	10902	12034	10940	10893	10575	32,0
6179 HuK hum.pääaine muu tunt	26	92,3	20	20	-	14479	14394	-	14479	13511	25,7
619 Muu hum.esteet.koul.6-as	25	32,0	12	3	-	11317	17563	11643	.	11065	25,1
6191 Ortodoks.pappiskoulutus	16	31,3	5	1	35,8
6199 Muut hum.est.koul.6-aste	9	33,3	7	2	-	11442	17563	12051	.	11064	19,8
71 YLEMPI KANDIDAATTIASTE	9519	78,7	8087	6384	-	14824	16606	15435	14663	13758	25,2
711 Soveltavan taiteen 7-ast	119	66,4	71	46	-	11723	16212	11927	11608	10893	26,7
7111 Soveltava taide, 7-aste	54	72,2	31	23	-	12878	16212	13992	12491	12042	27,0
7115 Taiteen kand. tutkinto	65	61,5	40	23	-	10781	-	10955	10640	9955	26,5
713 Musiikkik.ylemm.kand.ast	396	44,7	304	136	-	12395	13207	12583	12167	12039	28,3
7131 Musiikinjohtaja,diplomi	235	41,3	195	81	-	13069	13207	13143	12966	12676	28,7
7133 Musiikin kand.tutkinto	161	49,7	109	55	-	11158	-	11329	11001	10871	27,6
714 Teatterik.ylemm.kand.ast	37	45,9	21	12	-	10053	-	9920	10153	9802	34,7
715 Teologikoulutus	571	74,1	474	361	-	15263	16691	16097	15013	14384	25,9
7152 Teologian kand.tutk.	571	74,1	474	361	-	15263	16691	16097	15013	14384	25,9
716 Fil.kand.,hum.opintoala	8393	81,0	7214	5826	-	14942	16682	15817	14734	13830	25,0
7161 FK historia, arkeologia	1313	49,2	1153	560	-	15199	17245	15939	14409	14398	28,0
7164 FK kirjall. tutkimus	813	83,8	688	570	-	14361	16320	14817	14267	13390	26,9
7166 FK kielitiede	5543	88,6	4802	4255	-	15315	16722	16623	15148	14042	23,3
7171 FK filosofia	30	46,7	22	10	-	13878	16200	14449	13193	13199	28,3
7172 FK taiteiden tutkimus	270	75,9	210	161	-	11563	13703	12595	11274	11347	32,7
7173 FK kulttuurien tutkimus	262	75,2	210	158	-	11719	13381	12331	11507	11181	32,2
7174 FK kielenkääntäjä	138	89,1	108	96	-	11844	-	12467	11755	10843	24,7
7179 FK hum.tunt.pääaine,ko	24	75,0	21	16	-	15923	15912	15307	16143	14801	24,6
81 TUTKIJAKOULUTUS TAI VAST	213	49,8	175	86	-	15656	17535	15827	15478	14543	27,8
811 Teologian lis.tutkinto	16	50,0	10	6	-	14613	16021	12194	16065	14209	25,6
813 Fil.lis.humanist.op.aia	135	51,9	112	56	-	15189	17004	15015	15367	13872	27,0
8131 FL historia, arkeologia	43	18,6	35	6	-	14638	17066	14478	15385	13621	27,6
8134 FL kirjall. tutkimus	26	73,1	22	16	-	16153	16925	17574	15585	14231	26,9
8136 FL kielitiede	42	73,8	32	23	-	16486	16692	15475	16853	14955	22,4
8142 FL taiteiden tutkimus	20	55,0	19	10	-	12810	11119	13671	11949	12272	32,5
815 Fil.tri.humanist.op.aia	55	41,8	46	19	-	16930	17905	17812	15704	16153	30,0
8151 FT historia, arkeologia	26	30,8	21	6	-	16171	16956	15994	16585	15654	31,5
8154 FT kirjall. tutkimus	8	37,5	7	3	-	19990	21532	23285	.	17552	22,0
8156 FT kielitiede	7	42,9	7	3	-	18366	20752	19633	.	17366	22,6
8162 FT taiteiden tutkimus	8	75,0	6	4	-	14944	19259	14549	.	14944	36,2

Taulukko 4 Kuntasektorin kuukausipalkkaisen henkilöstön lukumäärät ja kuukausiansiot koulutusalan ja -asteen sekä tutkinnon, sukupuolen ja iän mukaan lokakuussa 1997.

Koulutusala ja -aste Tutkinto	LUKUMÄÄRÄT KAIKKI Yht.		KOKOAIKAISET Yht.		KOKONAISANSIOT Alle 25-v mk		AIKAISTEN ANSIOT Keski- määr. Yli 55-v mk		ANSIOT Mie- het mk		TYÖAIKA Säänn. Säänn. aika h/vko	
	Naisia %	Naiset	Naisia %	Naiset	Alle 25-v mk	Keski- määr. mk	Yli 55-v mk	Mie- het mk	Nai- set mk	Säänn. aika mk	Säänn. aika h/vko	
2 OPETTAJANKOULUTUS	45219	76,4	39000	29308	8599	12271	14179	13625	11819	11553	28,9	
32 ALEMPI KESKIASTE	1094	67,6	863	570	7090	9950	10507	10682	9558	9845	36,6	
321 Nuoriso-liik.ohj.alle 3v	706	57,8	576	330	7212	10175	10455	10584	9870	10109	36,7	
3211 Nuorisonohj.koulu.alle 3v	379	70,2	309	218	7102	10350	10665	10733	10192	10291	37,0	
3212 Liikunnanohjaajakoulutus	327	43,4	267	112	7322	9969	10315	10498	9226	9897	36,3	
322 Askartelunohjaajan koulu.	117	85,5	94	78	-	9157	9301	9287	9128	9139	37,7	
323 Koti-,käsityöll.neuvoja	75	100,0	57	57	-	10853	11773	-	10853	10584	32,0	
324 Liikent.opettaja alle 3v	40	5,0	32	1	-	12065	16748	12110	-	11167	34,8	
329 Muu opettajank. alle 3v	156	99,4	104	104	6992	7957	8445	-	7957	7910	38,6	
42 YLEMPI KESKIASTE	879	71,6	674	463	-	10199	12105	10581	10015	10111	36,2	
421 Nuoriso-sos.työn koulu,3v	810	70,9	641	439	-	10184	11055	10579	9993	10106	36,3	
429 Muu opettajankoulutus 3v	69	79,7	33	24	-	10504	14837	10623	10450	10195	32,5	
52 ALIN KORKEA-ASTE	13297	80,7	11524	9216	7574	12029	14093	14233	11472	11529	31,5	
521 Lastentarhanopettajakoulu	5881	95,7	4890	4676	-	10197	10949	10545	10181	10174	37,7	
522 Kansa-kansalaisk.opett.	4132	57,7	3943	2295	-	14364	14477	15256	13714	13464	25,5	
5221 Kanskoulunopettajakoulu.	82	61,0	80	49	-	14455	-	15490	13789	13554	25,7	
5229 Kansa,kansalaisk.op. tun	4050	57,6	3863	2246	-	14362	14477	15251	13713	13462	25,5	
523 Erityisop.koulu.(-1972)	147	62,6	138	88	-	15369	15253	16710	14564	14370	25,9	
524 Muu opettajankoulu,5-aste	3137	83,8	2553	2157	7574	11747	13784	11628	11769	10978	29,4	
5241 Ammattikoulun ammatinop.	761	90,8	641	595	-	12955	14748	15493	12759	11517	28,1	
5245 Kotiteollisuusopettajank.	470	64,9	390	247	-	11973	13438	13024	11367	11397	26,3	
5249 Kotital.op.perusk.pohj.	992	100,0	861	861	-	12623	13761	-	12623	11836	27,5	
5251 Logonomikoulutus	9	88,9	8	7	-	12884	11121	22009	11580	12703	34,4	
5252 Nuorisotyön tutkinto	769	70,0	541	370	7574	8374	7984	8658	8244	8258	36,6	
5253 Käsityöop.,keskik.(-74)	94	69,1	80	53	-	13965	13533	15331	13323	13086	27,9	
5297 Muu opettajankoulu,5-aste	40	67,5	30	22	-	11471	12135	13423	10850	11237	32,8	
62 ALEMPI KANDIDAATTIASTE	14548	79,6	12562	9807	8082	12445	15210	14524	11851	11888	29,7	
621 Peruskouluopettajien k.	5204	67,6	4880	3288	-	13674	14373	14447	13299	12816	25,6	
6211 Peruskoulun luokanopett.	4050	62,5	3845	2403	-	13681	13897	14418	13238	12793	25,5	
6212 Perusk.op,käsityö,kotita	1080	86,8	970	839	-	13612	14380	14707	13438	12911	25,9	
6219 Muu perusk.op. 6-aste	74	71,6	65	46	-	14229	14964	14814	13971	12805	23,7	
622 Erityisop.koulu.(1973-)	2444	79,3	2190	1714	-	13516	15038	15335	13010	12611	27,8	
624 Muu opettajankoulutus	6900	88,7	5492	4805	8082	10878	15767	14139	10398	10740	34,2	
6241 Lastentarhanop.k.(1986-)	4716	95,3	3599	3419	8082	8862	9690	9184	8844	8821	37,4	
6245 Liikunnanopettaja	443	53,0	402	209	-	15905	16570	16476	15378	15069	27,5	
6246 Sairaanhoidon opettaja	1109	96,8	926	896	-	13950	14545	13897	13951	13823	30,8	
6247 Opinto-ohjaajien koulu.	571	46,2	515	237	-	15186	15855	15822	14432	14968	24,9	
6299 Muu opettajankoulutus	61	88,5	50	44	-	10931	13922	11664	10829	10344	27,2	
72 YLEMPI KANDIDAATTIASTE	15401	70,5	13377	9252	10817	12567	14979	13042	12356	11440	25,1	
721 KK opettajankoulutus	10003	68,6	8827	5957	10516	12159	14740	12763	11867	11125	25,4	
7211 KK luokanopettaja	8738	68,4	7729	5201	10516	12099	14552	12709	11802	11050	25,4	
7212 KK erityisopettaja	333	83,5	303	250	-	12690	16873	13483	12518	11777	24,6	
7213 KK kotital.käsityön opet	903	64,1	776	490	-	12545	15072	13108	12219	11605	25,5	
7215 KK opinto-ohjaaja	18	83,3	16	13	-	12323	-	12359	12314	12229	21,7	
7219 KK opettaja,muu,tunt. ko	11	90,9	3	3	-	-	-	-	-	-	24,1	
722 FK opettajankoulutus	3515	73,1	2972	2126	15328	13125	14303	13612	12932	11588	23,4	
7221 FK hum.alan opettajank.	2262	80,2	1896	1496	16930	12960	-	13216	12893	11425	22,6	
7226 FK luonnont.opettajank.	1251	60,4	1074	630	12124	13423	15163	13983	13026	11884	24,8	
724 Muu opettajankoulutus	1883	75,8	1578	1169	-	13794	15114	13812	13787	12923	26,9	
7242 TaK opettajankoulutus	519	78,2	467	361	-	14182	14910	14651	14049	13001	24,0	
7245 TK opettajankoulutus	170	68,8	129	83	-	12980	-	13544	12648	12023	25,6	
7246 Mus.kand.,opettajankoulu.	164	71,3	129	90	-	13051	15193	13071	13043	11795	25,1	
7247 LitK opettajankoulutus	473	51,2	404	196	-	13168	21480	13603	12708	12047	26,3	
7248 THK terveydenhuollon op.	546	98,4	442	434	-	14487	15578	14615	14485	14356	31,6	
7299 Muu opettajankoulutus	11	72,7	7	5	-	10442	-	9798	-	8727	25,4	
3 KAUPPA, TSTD, YHTK, YMS.K.	50242	83,7	40732	33889	6984	10549	12194	14077	9819	10391	35,4	
33 ALEMPI KESKIASTE	9700	92,9	7466	6988	6771	8380	8715	9251	8320	8310	37,2	
331 Merkantti	7873	93,6	6131	5783	6769	8403	8751	9262	8351	8340	37,1	
332 Kaupallinen koulu.alle 3v	804	90,7	571	521	-	8202	8665	10061	8020	8050	38,4	
336 Toimistokoulutus alle 3v	794	96,9	613	593	-	8352	8463	9576	8306	8294	36,9	
3361 Toimistotyökoulu.alle 3v.	703	97,7	550	537	-	8338	8447	9208	8315	8291	36,9	
3363 Atk-alan koulu.alle 3v	91	90,1	63	56	-	8469	9131	10260	8233	8316	36,8	
339 Muu kauppa,tstok.alle 3v	229	62,4	151	91	6813	8216	7817	8436	8058	8104	37,9	
43 YLEMPI KESKIASTE	22623	89,6	18041	16227	6942	8747	9618	9949	8612	8664	36,3	
431 Merkonomi	22233	89,8	17774	16024	6946	8734	9621	9924	8603	8653	36,3	
433 Hallinto-,järjestöteht. 3v	110	82,7	85	70	-	9295	10231	9799	9183	9262	35,6	
436 Toimistoaian koulutus 3v	99	64,6	72	46	6000	10513	-	10728	10404	10157	36,0	
4361 Atk-alan koulutus 3v	99	64,6	72	46	6000	10513	-	10728	10404	10157	36,0	
437 Muu kauppa,tstokoulu, 3v	181	81,2	110	87	-	9299	8660	11174	8760	9080	36,0	
53 ALIN KORKEA-ASTE	491	76,8	397	300	7988	10056	10272	10866	9804	9847	35,5	
531 Kaupallinen koulu, 5-aste	21	42,9	17	7	-	11712	10908	12919	9538	11083	35,2	
533 Toimistoaian koulu,5-aste	388	77,3	324	248	8121	9982	9795	10407	9859	9823	35,7	
5331 Atk-alan koulutus 5-aste	205	57,1	177	101	8121	10285	-	10407	10196	10056	36,3	
5332 Sihteerikoulutus 5-aste	183	100,0	147	147	-	9632	9795	-	9632	9552	35,0	

Taulukko 4 Kuntasektorin kuukausipalkkaisen henkilöstön lukumäärät ja kuukausiansiot koulutusalan ja -asteen sekä tutkinnon, sukupuolen ja iän mukaan lokakuussa 1997.

Koulutusala ja -aste Tutkinto	LUKUMÄÄRÄT				KOKOAIKAISTEN ANSIOIT JA TYÖAIKA					Säänn. ansio yht mk	Säänn. aika h/vko
	KAIKKI Yht.	Naisia %	Kokoaikaiset Yht.	Naiset	Koko- Alle 25-v mk	Keski- määr. mk	Yli 55-v mk	Mie- het mk	Nai- set mk		
538 Muu kaupan,hallinn,5-ast	82	82,9	56	45	7056	10032	-	12096	9528	9653	34,1
63 ALEMPI KANDIDAATTIASTE	6704	75,5	5816	4327	8713	12914	13724	15363	12055	12636	33,4
631 Varanotaari	81	64,2	71	45	-	12208	14751	13305	11522	12153	36,6
6311 Varanotaari,alempi oik.t	81	64,2	71	45	-	12208	14751	13305	11522	12153	36,6
632 Ekonomin tutkinto,alempi	454	59,3	382	226	-	14493	16861	15299	13936	14092	33,6
633 Akat.siht,kirjeenvaihtaj	187	99,5	143	142	-	11539	12512	19427	11479	10955	31,4
6331 Akateeminen sihteeri	21	100,0	19	19	-	11335	-	-	11335	10585	32,5
6334 Kirjeenvaihtaja	166	99,4	124	123	-	11569	12512	19427	11501	11009	31,3
635 Hum.kand.(yht.kunta ala)	1887	78,1	1687	1309	-	13443	14182	15158	12952	12852	29,0
636 Liikuntakasvat.kand.	380	58,7	340	196	-	14582	15746	15484	13877	13667	27,6
637 Muu laki,yhtkunta,6-aste	3713	76,9	3191	2408	8713	12351	13140	15522	11289	12325	36,3
6371 Sosionomi ym. koul.6-ast.	3706	77,0	3188	2407	8713	12354	13151	15539	11290	12329	36,3
6399 Muu laki,käytt.6-ast.	7	14,3	3	1	-	-	-	-	-	-	38,3
73 YLEMPI KANDIDAATTIASTE	10334	69,3	8726	5925	9204	14207	16930	16549	13066	13918	33,6
731 Oikeustiet.kand.tutkinto	843	43,5	738	314	-	17884	21417	19417	15805	17791	35,7
7311 Oikeustiet. kand.	843	43,5	738	314	-	17884	21417	19417	15805	17791	35,7
732 Kaup.tal.kand,ekon.ylemp	789	58,0	663	388	-	15401	18818	16211	14818	14069	29,4
7324 Ekonomi (ylempi)	578	60,2	485	291	-	14462	17413	15455	13790	13266	30,0
7327 Taloustiet. kand.	211	52,1	178	97	-	17864	20925	17949	17791	16172	27,9
733 Valt.yht.k.ja hall.kand.	5153	66,7	4420	2880	8284	13835	16485	16342	12450	13719	34,9
7331 Valtiotiet. kand.	1751	61,0	1531	906	-	14300	16784	16466	12759	14184	34,8
7335 Yhteiskuntatiet. kand.	2824	74,9	2365	1755	8284	12952	16107	15444	12064	12844	34,9
7339 Hallintotiet. kand.	578	43,9	524	219	-	16362	17442	17841	14223	16208	35,4
734 Kasv.kand,fil.kand.tutk.	2789	82,8	2332	1914	11102	13713	15749	15530	13311	13337	31,6
7341 Kasvatustiet.kand.	1623	84,2	1348	1127	11102	13400	16855	15570	12966	12944	30,4
7344 FK yhteiskuntatiet. ala	1166	80,8	984	787	-	14147	15102	15484	13809	13881	33,2
735 Muu laki,yhtkuntak,7-ast	760	77,2	573	429	10065	12730	16658	13774	12347	12423	33,4
7351 Liikuntatiet.kand.	243	61,3	208	128	-	14846	16952	15409	14462	14092	28,9
7353 Psykologian kand.	503	85,5	356	296	10065	11535	-	11999	11433	11490	36,1
7399 Muu laki,yhtkunta,7-aste	14	57,1	9	5	-	9868	15040	7551	-	9851	37,5
83 TUTKIJAKOULUTUS TAI VAST	390	45,4	286	122	-	17893	20032	19494	15644	17408	32,5
831 Oikeustiet.lakitiet.lis.	18	22,2	13	2	-	24356	27701	23852	-	24356	34,8
833 Kauppat.ja taloust.lis.	26	42,3	20	8	-	17767	27004	18132	17219	15805	26,0
8331 Kauppatiet. lis.	24	45,8	19	8	-	17653	27004	17969	17219	15820	26,3
834 Kauppat.ja taloust.tri	7	-	5	-	-	-	-	-	-	-	32,6
8341 Kauppatiet. tri	7	-	5	-	-	-	-	-	-	-	32,6
835 Valt,yht,hall.lis.	116	47,4	87	36	-	17045	18002	19202	14000	16943	34,5
8351 Valtiotiet. lis.	35	51,4	27	12	-	16741	17167	19722	13217	16741	34,0
8355 Yhteiskuntatiet. lis.	56	60,7	39	21	-	15261	12789	16824	13854	15040	33,9
8359 Hallintotiet. lis.	25	12,0	21	3	-	20800	41162	21322	-	20800	36,3
836 Valt,yht,hall.tri	24	25,0	20	6	-	21153	17914	23059	15817	20987	35,2
8361 Valtiotiet. tri	8	25,0	6	2	-	27114	-	27807	-	26773	33,2
8365 Yhteiskuntatiet. tri	12	33,3	11	4	-	18774	16597	21682	-	18642	35,8
837 Muut yht.kunta-alan lis.	139	53,2	102	54	-	16103	17977	16325	15885	15375	31,2
8371 Kasvatustiet. lis.	71	50,7	53	27	-	17877	18865	17921	17836	16829	28,3
8373 FL yhteiskuntatiet. ala	16	50,0	13	7	-	14568	18322	16636	12844	14254	35,6
8375 Liikuntatiet. lis.	7	28,6	5	1	-	-	-	-	-	-	27,3
8376 Psykologian lis.	45	62,2	31	19	-	13408	14555	13290	13517	13171	35,8
838 Muut yht.kunta-alan tri	59	45,8	38	16	-	19517	20801	22196	16168	19241	33,2
8381 Kasvatustiet. tri	24	45,8	19	8	-	21337	19805	23847	17885	20814	30,0
8383 FT yhteiskuntatiet. ala	20	35,0	10	2	-	19540	24184	21136	-	19540	36,7
8386 Psykologian tri	14	57,1	8	5	-	14289	15103	16821	-	14289	36,9
4 TEKN.LUONNONT.KOUL.	44342	37,5	36014	12972	7276	12109	13587	12983	10441	11437	34,9
34 ALEMPI KESKIASTE	20127	50,5	15169	7597	7074	8890	9061	9652	8055	8547	38,3
341 Tekniikka ja luonnont.3v	20127	50,5	15169	7597	7074	8890	9061	9652	8055	8547	38,3
3411 Metallii,kone,auto alle3v	5871	6,4	4497	267	7435	9600	10138	9688	8052	9036	38,2
3425 Sähköala alle 3v	1705	10,7	1385	124	6335	9858	10083	10020	7872	9165	38,0
3431 Rakennus,maanmitt alle3v	2332	39,2	1695	737	7157	8907	9757	9283	8419	8671	37,2
3435 Puuteollisuus, alle 3v	1161	12,3	846	100	6947	9232	9952	9373	7988	8869	38,0
3441 Kem,pap,sellul. alle 3v	694	78,5	540	429	7068	8660	9141	9807	8350	8476	37,8
3443 Kirjapainoala alle 3v	230	51,7	164	83	7132	8624	8813	9228	8002	8428	37,7
3451 Tekstiili,vaatet.alle 3v	7127	99,1	5306	5258	6246	8009	8271	9306	7996	7895	38,9
3455 Elintarviketeoll.alle 3v	862	86,4	632	548	6425	8108	8476	9306	7914	7976	38,3
3491 Muu tekn,luonnont,alle3v	145	54,5	104	51	5772	8826	8803	9626	7976	8425	38,4
44 YLEMPI KESKIASTE	8847	17,6	7348	1074	7283	12066	13676	12534	9037	11401	36,3
441 Teknkkokoulu (-1988)	6523	7,3	5877	401	-	12865	13711	13015	10745	12116	36,1
4411 Tekn(-1988),konetekn.	1861	1,1	1642	10	-	13374	14403	13387	10812	12224	35,1
4415 Tekn(-1988),sähkötekn	767	1,3	696	8	-	13750	13877	13793	9652	12424	35,9
4417 Tekn(-1988),rak.maanmitt	3160	7,1	2895	197	-	12660	13340	12752	11356	12237	36,9
4421 Tekn(-1988),puuteoll	154	0,6	135	-	-	11958	12492	11958	-	11229	33,5
4422 Tekn(-1988),kemia,paperi	79	32,9	69	23	-	11853	13140	12661	10201	11052	37,0
4424 Tekn(-1988),kirjapaino	29	24,1	28	7	-	13932	15883	13870	14167	12127	28,4
4425 Tekn(-1988),tekst.vaatet	35	88,6	25	21	-	9173	12929	13014	8269	9069	35,5
4426 Tekn(-1988),elintarvike	42	52,4	34	16	-	10816	11444	11830	9740	9986	31,8
4429 Tekn(-1988),tietotekn	140	6,4	129	7	-	12615	13968	12755	10338	11605	35,4
4438 Tekn(-1988),muu tuntemat	256	50,8	224	112	-	10605	10570	10917	10288	10571	36,8
444 Muu tekn,luonnontiet 3v	2324	46,6	1471	673	7283	8441	10833	8886	7877	8158	37,5
4441 Metallii,kone,autoala 3v	558	6,1	322	16	7386	8816	7990	8836	8320	8524	38,2

Taulukko 4 Kuntasektorin kuukausipalkkaisen henkilöstön lukumäärät ja kuukausiansiot koulutusalan ja -asteen sekä tutkinnon, sukupuolen ja iän mukaan lokakuussa 1997.

Koulutusala ja -aste Tutkinto	LUKUMÄÄRÄT KAIKKI				KOKOAIKAISTEN ANSIOT JA TYÖAIKA					Säänn. ansio yht mk	Säänn. aika h/vko
	Yht.	Naisia %	Naiset Yht.	Naiset	Koko- Alle 25-v mk	Keski- määr. mk	Yli 55-v mk	Mie- het mk	Nai- set mk		
4455 Sähköala 3v	662	8,9	441	39	7560	8746	-	8780	8374	8297	37,4
4465 Puuteollisuus 3v	43	2,3	33	-	5772	8879	-	8879	.	8620	38,2
4468 Kemia,paperi,sellul. 3v	172	90,1	124	111	7055	7659	9900	7973	7619	7574	37,4
4473 Kirjapainoala 3v	63	65,1	41	25	6596	9217	13354	11292	7864	8536	35,6
4476 Tekstiili-vaatetusala 3v	748	97,9	460	446	6889	7951	10427	9900	7874	7828	37,4
4483 Elintarviketeollisuus 3v	78	76,9	50	36	7463	8529	10013	9700	8054	8213	35,7
54 ALIN KORKEA-ASTE	4741	13,9	4061	518	8064	14129	16468	14413	12084	13446	34,4
541 Insinöörikoulutus(-1989)	3641	11,8	3184	357	-	15158	16564	15377	13339	14428	34,0
5411 Ins(-1989),konetekniikka	964	2,9	842	23	-	15569	17188	15626	13430	14409	32,4
5415 Ins(-1989),sähkötekn	492	4,1	441	16	-	15906	17384	15954	14601	14689	32,5
5417 Ins(-1989),rakennustekn	1798	16,2	1576	247	-	14805	16062	15081	13259	14533	35,7
5421 Ins(-1989),puuteollisuus	69	7,2	58	3	-	15025	15256	15120	.	13825	29,5
5422 Ins(-1989),kemia,paperi	109	36,7	93	32	-	14261	16493	14642	13500	13400	32,3
5425 Ins(-1989),tekst.vaatet.	19	94,7	15	14	-	13616	14888	11813	13780	12624	33,2
5427 Ins(-1989),elintarvike	13	61,5	9	7	-	13363	-	11562	13964	12096	31,6
5429 Ins(-1989),tietotekn.	164	9,8	141	12	-	15125	-	15457	11501	13656	32,7
5439 Ins(-1989),muu tuntemat	13	38,5	9	3	-	15267	18577	15484	.	14717	35,6
544 Tekniikkokoulutus (1989-)	1064	19,9	848	148	8064	10265	11647	10483	9168	9767	36,0
5441 Tekn(1989-),konetekn	238	3,8	185	6	6914	10877	14577	10930	8686	9949	35,2
5445 Tekn(1989-),sähkötekn	145	8,3	122	8	9358	11180	-	11234	10460	10220	36,4
5448 Tekn(1989-),rak.maanimitt	421	15,4	356	56	7500	10022	10643	10136	9383	9802	37,0
5451 Tekn(1989-),puuteoll	26	15,4	18	2	-	8670	-	8670	.	8338	34,5
5453 Tekn(1989-),kemia,paperi	12	75,0	8	5	-	8119	-	8422	.	8104	35,6
5456 Tekn(1989-),tekst.vaatet	47	100,0	27	27	6340	8260	-	-	8260	7986	32,0
5457 Tekn(1989-),elintarvike	22	59,1	18	10	-	10154	-	12063	8818	9499	32,5
5458 Tekn(1989-),tietotekn	80	12,5	59	6	9350	10090	12259	10248	8856	9705	34,7
5468 Tekn(1989-),muu tuntemat	70	60,0	53	28	-	9614	11120	9600	9626	9521	36,3
548 Muu tekn,luonnont.,5-aste	36	50,0	29	13	-	10190	8348	10784	9448	9397	29,5
64 ALEMPI KANDIDAATTIASTE	3009	37,3	2709	1017	9762	14302	15847	14603	13796	13170	28,7
641 Insinöörikoulutus(1990-)	1015	10,9	859	82	8707	13223	15750	13459	10918	12172	33,5
6411 Ins(1990-),konetekniikka	296	2,7	247	5	-	14055	15770	14094	.	12494	32,8
6415 Ins(1990-),sähkötekn	143	7,7	128	6	-	13624	16419	13771	10153	12319	31,7
6418 Ins(1990-),rakennustekn	268	15,7	228	29	8707	12043	15362	12172	11130	11713	35,9
6421 Ins(1990-),puuteollisuus	38	2,6	30	1	-	13334	16166	13334	.	12408	31,8
6423 Ins(1990-),kemia,paperi	8	52,6	30	18	-	11096	-	11816	10672	10540	34,3
6427 Ins(1990-),elintarvike	8	62,5	5	3	-	30,1
6428 Ins(1990-),tietotekn	142	4,2	125	6	-	13501	16139	13676	10315	12208	32,1
6438 Ins(1990-),muu tuntemat	80	20,0	65	13	-	13842	15900	14543	10803	12923	34,9
644 Luonnont.kand.tutkinto	1990	50,7	1846	933	10553	14822	15855	15596	14061	13651	26,4
6441 LuK matem.,tiet.käsitt.	1307	47,7	1219	583	9490	15108	16147	15813	14345	13862	26,3
6443 LuK fysiikka,tähtitiede	243	29,2	225	66	11577	15140	16343	15353	14614	13885	26,4
6445 LuK kemia	204	78,4	191	147	11653	13832	14927	14910	13481	12721	26,3
6447 LuK geologia, maantiede	107	56,1	96	53	-	13253	14704	13479	13093	12613	28,1
6451 LuK biologia	114	75,4	101	76	-	13759	15216	15589	13150	13039	26,6
6459 LuK muu tunt.pääaine	15	53,3	14	8	-	15852	15687	18039	13977	15100	27,9
74 YLEMPI KANDIDAATTIASTE	6945	42,5	6157	2604	9600	16722	18661	17733	15311	15599	29,2
741 Diplomi-insinööritutk.	1682	14,0	1493	200	-	18753	21965	19213	15736	17487	31,7
7411 DI kone,energiateknikka	314	10,5	269	27	-	18501	22499	18952	14349	16244	28,0
7415 DI sähkötekn, tekn. fys.	338	3,6	295	11	-	19485	23104	19650	15416	16801	28,6
7418 DI rakennustekn,maanmitt	866	12,9	791	96	-	18868	21947	19258	15985	18537	34,6
7421 DI prosessitekniikka	164	48,2	138	66	-	17021	18627	17946	15979	15251	28,4
744 Arkkitehtitutkinto	487	42,7	414	175	-	17602	19219	18268	16664	17341	35,3
745 Fil.kand.mat.-luonn.ala	4774	52,6	4249	2228	9600	15907	17513	16706	15169	14751	27,7
7451 FK matem.,tietojenkäsitt	1552	44,2	1417	628	-	16606	17884	17193	15874	15214	26,3
7453 FK fysiikka,tähtitiede	843	34,2	758	257	-	17129	18568	17792	15804	15563	26,8
7455 FK kemia	744	69,5	651	446	10200	15682	16773	16225	15419	14724	29,6
7457 FK geologia, maantiede	540	47,4	480	230	-	14695	17215	15032	14320	14006	30,2
7461 FK biologia	1080	69,8	930	659	9000	14577	16453	15209	14314	13735	28,0
7469 FK luonn.pääaine,ko muut	15	60,0	13	8	-	17879	18024	16642	18653	17159	28,9
84 TUTKIJA KOULUTUS TAI VAST	673	27,2	570	162	-	19154	20161	20096	16755	17172	28,3
841 Tekniikan lis.tutkinto	146	12,3	118	15	-	20359	19881	20777	17176	17557	27,0
8411 TkL kone-,energiatekn.	32	6,3	23	1	-	20207	20709	20357	.	17377	24,8
8415 TkL sähkötekn, tekn. fys	41	4,9	34	2	-	19578	17461	19500	.	16200	23,9
8418 TkL rakennustekn,maanmit	24	4,2	21	1	-	22749	22308	22615	.	21139	31,2
8421 TkL prosessitekniikka	17	35,3	15	5	-	18668	17955	20176	.	16299	28,8
8425 TkL tietotekniikka	13	-	10	-	-	23655	-	23655	.	16162	20,5
8426 TkL arkkitehtuuri	19	36,8	15	6	-	18016	17587	19334	15642	17734	34,6
843 Tekniikan tri tutkinto	42	9,5	35	4	-	22216	29429	22537	.	19198	25,6
8431 TkT kone-,energiatekn.	6	-	6	-	-	25151	38464	25151	.	20278	25,3
8435 TkT sähkötekn.,tekn.fys.	15	-	11	-	-	20113	20393	20113	.	16385	22,1
8438 TkT rakennustekn,maanmit	9	-	7	-	-	25230	-	25230	.	23617	31,1
8441 TkT prosessitekniikka	6	50,0	6	3	-	21436	-	21702	.	17952	22,2
845 Fil.lis.mat.-luonn.ala	298	38,3	257	101	-	17911	18969	18924	16322	16368	27,8
8451 FL matem.,tietojenkäsitt	60	21,7	55	11	-	19156	20632	19259	18772	16380	24,0
8452 FL fysiikka,tähtitiede	87	18,4	73	14	-	19082	19357	19353	17749	16982	28,1
8453 FL kemia	69	63,8	59	38	-	16969	19722	18453	16121	16188	31,1
8455 FL geologia, maantiede	18	38,9	15	6	-	17956	21714	19843	15125	17512	32,2
8456 FL biologia	64	53,1	55	32	-	16013	16534	17026	15359	15360	26,6
846 Fil.tri mat.-luonn.ala	187	25,1	160	42	-	19601	21689	20426	17333	17747	30,6
8461 FT matem,tietojenkäsitt.	24	16,7	16	4	-	21018	24923	22209	.	18591	23,8

Taulukko 4 Kuntasektorin kuukausipalkkaisen henkilöstön lukumäärät ja kuukausiansiot koulutusalan ja -asteen sekä tutkinnon, sukupuolen ja iän mukaan lokakuussa 1997.

Koulutusala ja -aste Tutkinto	LUKUMÄÄRÄT KAIKKI Yht.		RÄT Kokoaikaiset Yht.		KOKOAIKAISTEN ANSIOT JA TYÖAIKA					Säänn. ansio yht mk	Säänn. aika h/vko
	Naisia %	Naiset	Alle 25-v mk	Keski- määr. mk	Yli 55-v mk	Mie- het mk	Nai- set mk	ansio yht mk	ansio yht mk		
8462 FT fysiikka,tähtitiede	71	9,9	64	6	-	20649	21551	21035	17117	17448	28,6
8463 FT kemia	45	44,4	38	16	-	18439	20006	18994	17746	17639	33,9
8465 FT geologia, maantiede	6	-	6	-	-	16979	18077	16979	.	16418	35,6
8466 FT biologia	41	39,0	36	16	-	18739	24140	20219	16837	18293	33,1
5 LIIKENT.TIETOLIIKEN.KOUL	836	14,1	699	95	8567	11349	13950	11492	10356	10686	37,8
35 ALEMPI KESKIASTE	720	15,3	610	87	8567	10871	11748	10951	10358	10179	38,1
351 Merenkulun koul. alle 3v	103	6,8	87	4	-	10631	13837	10739	.	9866	38,2
354 Maantieteell.koul.alle 3v	564	15,2	471	67	8567	10838	11494	10899	10433	10106	38,1
359 Muut liikennek. alle 3v	53	32,1	52	16	-	11522	10892	11959	10539	11289	37,9
45 YLEMPI KESKIASTE	44	11,4	38	5	-	12968	15229	13322	.	12311	36,3
451 Merenkulun koulutus 3v	44	11,4	38	5	-	12968	15229	13322	.	12311	36,3
65 ALEMPI KANDIDAATTIASTE	70	4,3	49	3	-	15702	18733	15923	.	15399	35,4
651 Merikapteenkoulutus	70	4,3	49	3	-	15702	18733	15923	.	15399	35,4
6 HOITOALOJEN KOULUTUS	121663	89,8	97914	87532	8034	11502	12690	17452	10798	11032	38,0
36 ALEMPI KESKIASTE	48970	96,6	39443	38078	7700	9342	9775	10001	9318	9301	38,3
361 Terv-sair.hoidon alle3v	28254	96,2	23008	22116	8282	9773	10189	10298	9752	9733	38,3
3611 Apuhoitaja, perushoitaja	18439	98,8	15117	14917	8787	10173	10502	10706	10166	10146	38,2
3613 Hammashoitajakoulutus	1690	99,8	1337	1335	7049	8477	8809	7734	8478	8459	38,2
3614 Lastenhoitajakoulutus	5302	99,7	4336	4323	7528	9112	9574	9249	9111	9093	38,3
3616 Jalcojenhoitajakoulutus	111	100,0	81	81	7199	8766	10683	-	8766	8743	38,1
3617 Kuntohoitaja, hieroja	946	80,3	668	535	6935	8454	8981	8663	8400	8419	38,2
3621 Vast.otto,os.avust.koul.	999	100,0	825	825	-	8687	8831	-	8687	8646	38,0
3622 Lääkintävahtimestarikoul.	762	16,1	641	97	8448	10420	9404	10561	9578	9907	38,7
365 Sosiaaliala, alle 3v	15151	98,0	12349	12081	7504	8913	9308	9682	8895	8876	38,3
369 Muu hoitoalank. alle 3v	5565	95,0	4086	3881	7587	8167	8394	9113	8116	8105	38,7
46 YLEMPI KESKIASTE	17480	87,9	14321	12455	8469	10757	11329	11119	10701	10657	38,1
461 Terv-sairaanh.koul, 3v	16404	88,2	13527	11793	8768	10800	11346	11181	10743	10696	38,2
4611 Sairaanhoidajakoulutus	7145	97,5	5835	5681	10436	11272	11526	11866	11256	11147	38,2
4612 Kätilö (-1970)	213	100,0	198	198	-	11287	11298	-	11287	11221	38,1
4613 Röntgenhoitajakoulutus	1019	92,9	878	813	-	10241	10551	10824	10195	10028	38,2
4614 Laboratoriohoitajakoul.	2224	99,0	1844	1823	7995	10268	10376	11261	10256	10096	38,2
4615 Lääkintävoimistelijakoul.	1066	94,7	767	720	-	9476	9595	9689	9460	9440	38,0
4616 Toimintaterapeuttikoul.	117	95,7	85	81	-	9563	10480	9400	9568	9553	37,6
4617 Hammashoit.ylempi koul.	230	98,3	170	167	-	9561	-	8953	9573	9553	38,2
4622 Mielsair,mieltervh.koul	4390	63,7	3750	2310	8798	10781	11598	11181	10522	10747	38,2
464 Lähikasvattajien koul.	894	81,5	707	578	-	10236	10683	10393	10201	10193	37,5
469 Muu hoitoalan koul, 3v	182	96,2	87	84	6527	8021	11872	7672	8037	7987	37,0
56 ALIN KORKEA-ASTE	40359	94,5	32239	30357	8946	10902	11752	11100	10890	10750	38,0
561 Terveyd.sair.hoidon koul	36276	94,8	29144	27539	9290	11067	11779	11351	11050	10905	38,1
5611 Erik.sair.hoit,sair.hoit	22828	93,4	18589	17272	9691	11407	12229	11645	11388	11203	38,1
5621 Erik.sair.hoit,terv.hoit	6234	99,3	4855	4819	8350	10340	10804	11186	10334	10288	38,1
5622 Erik.sair.hoit,sos.työ	117	100,0	103	103	-	11165	11250	-	11165	11145	37,0
5623 Erik.sair.hoit,kätilötyö	2290	99,7	1855	1850	10113	11626	11324	13945	11620	11562	38,1
5624 Erik.lääkintävoimistelij	1518	91,0	1098	995	7839	9631	10773	8948	9704	9576	38,0
5625 Erik.laboratorionhoitaja	1730	97,1	1405	1364	8259	10510	11564	10685	10504	10289	38,2
5626 Erik.röntgenhoitaja	839	91,7	714	649	9047	10495	10922	10016	10542	10223	38,2
5627 Erik.toimintaterapeutti	338	94,4	247	231	8057	9227	9848	9174	9231	9196	37,4
5628 Hammashoitaja	329	98,5	241	236	7312	9093	9714	8169	9116	9082	38,2
5631 Apuneuvoteknikko	7	71,4	4	3	-	-	-	-	-	-	32,1
5632 Optikko	22	50,0	15	6	-	12614	-	12619	12606	12614	24,2
5633 Hammasteknikko	24	62,5	18	11	-	11452	14685	11902	11136	11452	33,0
566 Farmaseutin tutkinto 2v	301	99,3	225	223	-	11207	11414	11207	11207	11110	38,1
567 Sos.alan ohj.kasv.(1989-)	3711	90,9	2806	2532	7960	9160	9962	9643	9107	9108	37,5
569 Muu hoitoalan koul,5-ast	71	98,6	64	63	8981	11974	12326	9228	12022	11700	37,1
66 ALEMPI KANDIDAATTIASTE	694	94,2	586	550	-	13432	14091	14456	13369	13210	36,8
661 Lääketiet.kand.tutkinto	44	72,7	30	20	-	16746	14428	18826	15706	12585	36,7
664 Terv.hoidon hail. tutk.	487	96,3	445	428	-	13987	14101	13749	13996	13973	36,6
666 Farmaseutti 3v	158	95,6	107	100	-	9936	11991	9362	9982	9868	38,1
76 YLEMPI KANDIDAATTIASTE	9837	60,3	8075	4671	-	21145	23735	23489	19377	17832	36,3
761 Lääketiet.lis.tutkinto	6640	52,9	5664	2897	-	22562	25829	24625	20497	18276	36,8
762 Hammaslääketiet.lis.tutk	2171	75,1	1592	1157	-	20580	22914	21966	20042	19133	36,9
763 Eläinlääketiet.lis.tutk.	412	49,3	324	148	-	11468	12943	11457	11481	10387	25,5
764 Proviisori ja farm.kand.	58	81,0	46	35	-	14778	15354	15874	14375	14741	37,6
7641 Proviisori	58	81,0	46	35	-	14778	15354	15874	14375	14741	37,6
768 Muut hoitoalojen 7-ast.	556	97,1	449	434	-	13629	14877	13938	13617	13524	35,7
7681 Terveydenh.kand.	549	97,4	442	429	-	13645	14877	13854	13637	13563	35,7
7699 Muu hoitoalan 7-ast.koul	7	71,4	7	5	-	12437	-	14485	.	10422	37,3
86 TUTKIJAKOULUTUS TAI VAST	4323	43,7	3250	1421	-	24684	27298	26157	22739	20659	36,8
861 Erikoislääkärikoulutus	2469	51,6	1991	1004	-	23742	24611	24692	22804	19780	36,8
863 Lääket.ja kir,lääket.tri	1650	28,8	1141	331	-	26856	28290	27989	23947	22387	36,9
865 Hamm.tri,erik.hamm.lääk.	128	56,3	64	36	-	22571	24899	25286	19855	21643	37,0
8651 Erikoishammaslääkäri	80	58,7	46	26	-	22568	-	24571	20815	21622	37,0
8655 Hammaslääketiet.tri	48	52,1	18	10	-	22576	24899	26538	17293	21686	36,9

Taulukko 4 Kuntasektorin kuukausipalkkaisen henkilöstön lukumäärät ja kuukausiansiot koulutusalan ja -asteen sekä tutkinnon, sukupuolen ja iän mukaan lokakuussa 1997.

Koulutusala ja -aste Tutkinto	LUKUMÄÄRÄT KAIKKI Kokoaikaiset				KOKOAIKAISTEN ANSIOIT JA TYÖAIKA					Säänn. ansio yht mk	Säänn. aika h/vko
	Yht.	Naisia %	Naiset Yht.	Naiset	Kokoaika Alle 25-v mk	Keskiaika Keski- määr. mk	Yli 55-v mk	Mie- het mk	Nai- set mk		
866 Eläinlääketiet. tri	7	42,9	5	3	37,8
8661 Eläinlääketiet. tri	7	42,9	5	3	37,8
867 Muut lis.tutk.hoitoala	56	96,4	42	41	-	15841	15828	29204	15436	15772	33,8
8671 Farm.lis.	7	100,0	7	7	-	14441	-	-	14441	14228	35,7
8672 Terveydenh. lis.	49	95,9	35	34	-	16204	15828	29204	15704	16173	33,3
868 Muut hoitoalan tohtorit	13	84,6	7	6	-	16422	5869	19109	15884	16422	36,8
8682 Terveydenh. tri	10	100,0	5	5	36,5
7 MAA-,METSÄTALOUDEN KOUL.	7374	52,3	5269	2592	7238	9795	10175	10408	9123	9639	36,4
37 ALEMPI KESKIASTE	4963	56,6	3310	1795	7269	8568	8732	8994	8184	8420	38,1
371 Maatilatal.koul. alle 3v	4031	60,3	2651	1531	7264	8399	8606	8689	8174	8267	38,2
373 Puutarhatal.koul.alle 3v	512	60,2	392	213	7268	9041	9355	9914	8193	8945	38,2
374 Metsätal.koul. alle 3v	353	17,3	233	46	7397	9593	9409	9884	8428	9203	36,5
375 Kalatalouskoul. alle 3v	29	13,8	13	1	-	9364	8106	9478	.	9319	36,7
379 Muu maa-metsäk. alle 3v	38	21,1	21	4	-	8996	7975	9044	.	8499	38,5
47 YLEMPI KESKIASTE	438	38,6	338	119	8046	10682	11151	11681	8666	10498	35,1
471 Maatilatalouden koul. 3v	198	73,7	141	105	-	8774	9239	9464	8509	8736	37,5
473 Puutarhatalouden koul.3v	8	37,5	6	1	-	10515	9870	11351	.	9910	37,9
474 Metsätalouden koul. 3v	232	8,6	191	13	8046	12031	13789	12153	10177	11759	33,4
57 ALIN KORKEA-ASTE	1227	34,3	1009	324	7098	10700	12224	11186	9621	10610	34,9
571 Maatilatalouskoul.5-ast	721	34,8	572	184	6823	9649	10733	10060	8746	9568	35,8
573 Puutarhatalouskoul.5-ast	257	54,9	227	119	8205	11179	13429	11817	10560	11030	34,0
574 Metsätalouskoul. 5-aste	237	11,0	200	20	7623	13173	14439	13304	11988	13115	33,5
575 Kalatalouskoulutus 5-ast	12	25,0	10	1	-	9320	-	9091	.	9305	31,0
77 YLEMPI KANDIDAATTIASTE	736	61,4	607	353	-	14082	16037	15261	13215	13788	31,0
771 Agronomitutkinto	120	43,3	103	41	-	14707	15723	16037	12693	14384	28,7
772 Metsänhoitajien koulutus	75	16,0	66	9	-	16389	16439	16762	13869	16361	31,9
773 Maat.- ja metsät.kand.	493	70,2	406	276	-	13680	16139	14288	13383	13382	31,4
7731 MMK maatalousopinnot	159	59,7	130	74	-	12788	16390	13852	11991	12617	29,3
7734 MMK metsäopinnot	69	31,9	61	18	-	13775	17847	14137	12860	13470	31,9
7738 MMK kotitalousopinnot	160	99,4	132	131	-	13554	15888	10304	13582	13342	32,9
7739 MMK elintarvikeopinnot	42	83,3	39	32	-	15954	15014	16644	15798	14750	29,9
7741 MMK ympäristöopinnot	62	54,8	43	20	-	14255	16482	15084	13343	14157	34,2
775 Elintarviketiet.kand.	47	87,2	31	26	-	12448	-	14618	12014	11731	31,2
87 TUTKIJAKOULUTUS TAI VAST	10	50,0	5	1	36,8
8 MUIDEN ERIK.ALOJEN KOUL.	41854	92,2	32800	30059	7158	8483	8647	11301	8205	8357	38,3
38 ALEMPI KESKIASTE	33107	94,3	25932	24300	6887	8343	8492	11055	8144	8247	38,5
381 Vartiointi, suojele, alle 3v	1355	2,5	1274	30	-	11487	12122	11514	10127	10825	40,4
3811 Paloojan koul. alle 3v	1303	2,0	1235	23	-	11560	12748	11575	10654	10890	40,4
3812 Poliisiala alle 3v	16	-	12	-	-	10655	10471	10655	.	9745	37,6
3815 Raja,merivartiajakoul.	13	-	11	-	-	8506	9653	8506	.	8097	38,1
3819 Muu vartiointi,alle 3v	19	42,1	14	7	-	8197	8748	8525	7622	8197	38,3
384 Majoitus,kotital,alle 3v	30798	98,2	23939	23559	6887	8166	8450	9488	8143	8104	38,4
3841 Koti-laitostal. alle 3v	18397	99,8	14459	14432	6925	8106	8407	8695	8105	8060	38,5
3843 Hotelli-ravits, alle 3v	12401	95,8	9480	9127	6813	8257	8584	9551	8205	8171	38,4
388 Muu erik.alojenk.alle 3v	954	98,7	719	711	-	8120	8421	9957	8096	7977	38,6
3881 Parturi,kampaaja,alle 3v	954	98,7	719	711	-	8120	8421	9957	8096	7977	38,6
48 YLEMPI KESKIASTE	7174	82,3	5640	4600	7385	8993	9829	11704	8340	8766	38,1
481 Vartiointi,sotilask. 3v	949	1,3	815	10	9577	12471	14030	12505	9951	11299	38,7
4811 Palopäälystön koulutus	854	0,4	766	3	9577	12570	14634	12574	.	11353	38,8
4812 Poliisialipäälystö	26	11,5	4	1	36,1
4813 Vankeinhoitokoulutus	10	60,0	9	6	-	9126	-	8510	9434	8944	36,8
4821 Sotilasalan koul. 3v	55	-	34	-	-	11363	11848	11363	.	11044	36,2
484 Ravitsemis,kotitalous 3v	6073	94,6	4737	4506	6914	8375	9021	8869	8349	8321	38,0
4841 Koti-laitostalouk. 3v	756	99,9	636	636	-	8845	9075	-	8845	8773	37,5
4843 Hotelli-ravitsem.palv,3v	5317	93,9	4101	3870	6914	8299	8992	8869	8264	8248	38,1
488 Muu erik.alojenk.koul.3v	152	96,1	88	84	6669	7646	7893	8084	7619	7526	37,1
4883 Parturi,kampaajakoul. 3v	152	96,1	88	84	6669	7646	7893	8084	7619	7526	37,1
58 ALIN KORKEA-ASTE	1555	94,3	1215	1159	7269	9025	8698	10635	8940	8738	35,0
581 Vartiointi,sotilask.5-ast	37	10,8	14	3	-	10833	-	11492	.	10678	33,4
5811 Poliisipäälystökoulutus	8	50,0	3	3	38,5
5821 Sotilasalan koul.5-aste	29	-	11	-	-	11492	-	11492	.	11294	32,0
584 Ravitsemis,kotital.5-ast	1518	96,3	1201	1156	7269	9000	8698	10405	8942	8712	35,0
5841 Hotelli-ravitsem.5-aste	612	92,0	508	467	7381	9319	9461	10544	9201	8926	34,8
5844 Koti,laitostalouk.5-aste	906	99,2	693	689	7143	8772	8274	8654	8773	8559	35,2
78 YLEMPI KANDIDAATTIASTE	11	-	7	-	-	13270	9426	13270	.	13015	25,4
781 Sotilasalan ylempi kand.	11	-	7	-	-	13270	9426	13270	.	13015	25,4
7831 Esiupseerin tutkinto	7	-	4	-	22,7
9 KOULUTUSALA TUNTEMATON	63595	80,9	47490	38757	7041	8524	8599	9816	8215	8347	38,3
79 YLEMPI KANDIDAATTIASTE	30	90,0	23	20	-	13228	16077	17080	12548	12515	27,2
791 Fil.kand.koul.ala tunt.	19	84,2	18	15	-	15132	16077	17080	14645	14298	26,6
799 Muu ylempi kand.tunt.	11	100,0	5	5	29,1

Taulukko 4 Kuntasektorin kuukausipalkkaisen henkilöstön lukumäärät ja kuukausiansiot koulutusalan ja -asteen sekä tutkinnon, sukupuolen ja iän mukaan lokakuussa 1997.

Koulutusala ja -aste Tutkinto	LUKUMÄÄRÄT			KOKOAIKAISTEN ANSIOT					JA TYÖAIKA		
	KAIKKI Yht.	Naisia %	Kokoaikaiset Yht. Naiset	Kokona Alle 25-v mk	Keski- määr. mk	Yli 55-v mk	Mie- het mk	Nai- set mk	Säänn. ansio yht mk	Säänn. aika h/vko	
99 KOULUTUSASTE TUNTEMATON	63554	80,9	47461	38736	7041	8521	8595	9813	8213	8345	38,3
999 Koulutus puuttuu	63554	80,9	47461	38736	7041	8521	8595	9813	8213	8345	38,3
TUNTEMATON	3688	66,7	2814	1809	8502	12782	16075	15647	11145	11743	32,2

Taulukko 5 Kuntasektorin kuukausipalkkaisen henkilöstön lukumäärät ja keskimääräiset ansiot ammattialan ja koulutusasteen mukaan lokakuussa 1997.

Päätoimiset kokoaikaiset

Ammattiala Koulutusaste	L u k u m ä ä r ä t				Kokonaisansio			Säänn. työajan ansio		
	Yht.	Mie- het	N a i s e t		Yht.	Mie- het	Nai- set	Yht.	Mie- het	Nai- set
	LKM	LKM	LKM	%	mk	mk	mk	mk	mk	mk
YHTEENSÄ	337010	72018	264992	78,6	10779	13198	10094	10363	12249	9828
A1.keskiaste	93187	13411	79776	85,6	8902	9845	8734	8785	9347	8684
Y1.keskiaste	68364	15312	53052	77,6	9719	11431	9206	9500	10852	9096
Alin kork.a.	51277	8811	42466	82,8	11366	13280	10950	11080	12659	10737
A1. kand.	26600	6980	19620	73,8	12712	14489	12071	12134	13620	11597
Y1.kand.	45518	16065	29453	64,7	15360	17187	14350	14052	15477	13264
Tutkijakoulutus	4603	2714	1889	41,0	22955	24188	21126	19563	20437	18267
Ei tutkintoa	47461	8725	38736	81,6	8521	9813	8213	8345	9330	8110
0 TEKN., LUONNONT. YM TYÖ	87855	31829	56026	63,8	12728	13843	12083	11930	12834	11408
A1.keskiaste	4434	1654	2780	62,7	9344	10314	8740	9089	9804	8646
Y1.keskiaste	13868	7186	6682	48,2	10811	12178	9269	10214	11401	8873
Alin kork.a.	15150	5605	9545	63,0	12463	14284	11372	11855	13435	10909
A1. kand.	20202	5519	14683	72,7	12920	14490	12325	12181	13423	11710
Y1.kand.	30140	9920	20220	67,1	14243	15216	13762	13119	13878	12745
Tutkijakoulutus	831	530	301	36,2	18135	19089	16400	16319	16883	15293
Ei tutkintoa	3230	1415	1815	56,2	9744	10496	9127	9440	10069	8925
1 TERVEYS- JA SOS.ALAN TYÖ	152791	14650	138141	90,4	10609	15449	10083	10248	13737	9868
A1.keskiaste	52465	2060	50405	96,1	9053	9558	9031	8987	9347	8971
Y1.keskiaste	28201	3150	25051	88,8	9893	10684	9788	9777	10467	9686
Alin kork.a.	33160	2044	31116	93,8	10912	11007	10905	10768	10833	10764
A1. kand.	4138	417	3721	89,9	11102	11658	11038	11037	11461	10989
Y1.kand.	11515	3972	7543	65,5	18122	21770	16174	15841	18086	14641
Tutkijakoulutus	3497	1999	1498	42,8	24565	26038	22561	20475	21464	19130
Ei tutkintoa	19815	1008	18807	94,9	8349	9716	8271	8162	9202	8103
2 HALLINNOLL. JA TILINPID. YM	40679	7533	33146	81,5	9916	13702	9034	9855	13541	8996
A1.keskiaste	8938	845	8093	90,5	8592	9248	8521	8538	8984	8490
Y1.keskiaste	17814	1908	15906	89,3	8882	10869	8640	8829	10654	8606
Alin kork.a.	1584	769	815	51,5	11516	12805	10224	11397	12643	10148
A1. kand.	2074	929	1145	55,2	13891	15885	12240	13831	15815	12188
Y1.kand.	3683	2093	1590	43,2	16450	18348	13892	16391	18288	13832
Tutkijakoulutus	272	184	88	32,4	19630	21346	15728	19356	21009	15597
Ei tutkintoa	6314	805	5509	87,3	8656	9309	8562	8584	9045	8517
3 KAUPALLINEN TYÖ	263	66	197	74,9	9931	12175	9121	9854	11983	9085
A1.keskiaste	62	7	55	88,7	8403	9756	8217	8400	9756	8214
Y1.keskiaste	98	32	66	67,3	9921	11530	9153	9834	11371	9100
Alin kork.a.	16	7	9	56,3	11786	13974	9234	11757	13974	9172
Y1.kand.	21	9	12	57,1	16449	17401	15671	16208	16863	15671
Ei tutkintoa	62	9	53	85,5	8583	9299	8440	8519	9188	8386
4 MAA-,METSÄ- JA KALASTUSTYÖ	4164	2092	2072	49,8	8479	8665	8280	8402	8567	8226
A1.keskiaste	2570	1261	1309	50,9	8361	8427	8293	8305	8374	8236
Y1.keskiaste	487	255	232	47,6	9063	9715	8280	8893	9445	8232
Alin kork.a.	192	110	82	42,7	10308	11258	9017	10132	10996	8957
A1. kand.	10	3	7	70,0	8815	8485	8815	8815	8485	8485
Ei tutkintoa	901	462	439	48,7	8060	8087	8030	7995	8000	7989
5 KAIVOS-, LOUHINTA YM TYÖ	19	19	-	-	10152	10152	.	9996	9996	.
A1.keskiaste	7	7	-	-	9914	9914	.	9844	9844	.
Ei tutkintoa	8	8	-	-	10383	10383	.	10130	10130	.
6 KULJETUS- JA LIIKENNETYÖ	4118	2702	1416	34,4	10245	11068	8611	9797	10462	8477
A1.keskiaste	1542	1109	433	28,1	10325	10890	8822	9832	10280	8640
Y1.keskiaste	652	360	292	44,8	9551	10712	8011	9167	10102	7929
Alin kork.a.	49	32	17	34,7	12666	13847	10227	12341	13375	10204
A1. kand.	42	40	2	4,8	15460	15659	.	15174	15409	.
Y1.kand.	30	24	6	20,0	17647	18887	12895	17603	18832	12895
Ei tutkintoa	1803	1137	666	36,9	10103	10943	8635	9657	10313	8510
7-8 TEOLLINEN TYÖ	4546	3529	1017	22,4	9400	9801	7961	8821	9071	7926
A1.keskiaste	2298	1891	407	17,7	9443	9787	7817	8784	8995	7784
Y1.keskiaste	658	471	187	28,4	9551	10161	7854	8965	9372	7833
Alin kork.a.	138	90	48	34,8	9988	10703	8672	9452	9878	8667
A1. kand.	43	23	20	46,5	9729	10574	8567	9613	10374	8567
Y1.kand.	55	17	38	69,1	9704	9961	9597	9686	9961	9570
Ei tutkintoa	1354	1037	317	23,4	9173	9564	7889	8700	8963	7837
9 PALVELUTYÖ	41751	9300	32451	77,7	8467	10135	7962	8307	9506	7944
A1.keskiaste	20708	4511	16197	78,2	8470	10067	7994	8313	9436	7979
Y1.keskiaste	6261	1817	4444	71,0	9032	11042	8175	8778	10249	8150
Alin kork.a.	952	145	807	84,8	8881	10785	8507	8763	10197	8481
A1. kand.	68	39	29	42,6	10993	11781	9923	10495	10935	9899
Y1.kand.	52	25	27	51,9	14291	16131	12734	14122	15788	12711
Ei tutkintoa	13708	2762	10946	79,9	8143	9548	7772	8020	9022	7756

Taulukko 6a Kuntasektorin kuukausipalkkaisen henkilöstön lukumäärät ja keskimääräiset ansiot ammattiryhmän ja sukupuolen mukaan lokakuussa 1997.

Päätoimiset kokoaikaiset

Ammattiryhmä, lkm > 5	L u k u m ä ä r ä			Kokonaisansio			Säännöllinen ansio			Säänn. työaika Yht.
	Yht.	Miehet	Naiset %	Yht. mk	Miehet mk	Naiset mk	Yht. mk	Miehet mk	Naiset mk	
YHTEENSÄ	337010	72018	78,6	10779	13198	10094	10363	12249	9828	32,4
0 TEKINEN, LUONNONTIET. LAINOILLINEN, HUMANIST. JA TAITEELLINEN TYÖ	87714	31763	63,8	12727	13843	12082	11929	12833	11406	29,1
00 TEKNIKAN ALAN TYÖ	9714	7617	21,6	12442	12993	10395	12102	12573	10354	37,1
001 Arkkitehdit										
johtotehtävissä toimivat	442	238	46,2	16299	16681	15844	16243	16665	15739	36,1
002 Insinöörit	576	518	10,1	17314	17452	16060	17147	17276	15976	36,4
003 Suunnittelu- ja tarkast. tehtävissä toimivat insinöörit ja teknikot	1833	1455	20,6	12511	13041	10430	12323	12809	10414	36,7
0031 Suunnittelu- ja tarkast. insinöörit	948	799	15,7	14360	14495	13609	14201	14313	13581	36,4
0032 Suunnittelu- ja tarkast. teknikot	885	656	25,9	10496	11229	8395	10276	10935	8386	37,0
004 Erityisalojen insinöörit ja teknikot	5568	5097	8,5	12447	12556	11232	11947	12019	11152	37,5
0041 Insinöörit	859	768	10,6	15280	15366	14563	15026	15083	14545	36,4
0042 Teknikot	3402	3196	6,1	12517	12585	11433	11930	11967	11339	37,5
0043 Työnjohtajat	1307	1133	13,3	10365	10544	9160	9931	10060	9063	38,1
009 Muut teknisen alan ammatit	1295	309	76,1	8712	9354	8513	8679	9273	8495	36,6
0091 Mittausteknikot ja kartoittajat	275	237	13,8	9356	9396	9116	9257	9290	9062	37,7
0092 Piirtäjät, piirustus- ja mittaussapulaiset	1020	72	92,9	8540	9218	8487	8524	9218	8471	36,3
01 KEMIAN JA FYSIIKAN ALAAN KUULUVA TYÖ	1255	434	65,4	11636	14739	9967	11411	14295	9859	37,1
010 Kemistit ja fyysikot	411	249	39,4	16045	16024	16077	15493	15318	15763	36,7
012 Laborantit ja laboratorioapulaiset	551	107	80,6	8725	9808	8460	8652	9636	8410	37,2
014 Geologit ym.	67	62	7,5	18948	19013	18157	18948	19013	18157	36,2
019 Muut kemian ja fysiikan alaan kuuluvat ammatit	226	16	92,9	8358	10480	8193	8289	10477	8119	38,0
02 BIOLOGIAN ALAN TYÖ	122	62	49,2	12663	12690	12636	12607	12632	12582	36,7
021 Biologit	38	10	73,7	15489	15934	15358	15389	15596	15328	36,9
022 Maatalousneuvojat, -tutkijat ym.	63	38	39,7	10863	11414	10048	10813	11397	9948	37,0
0221 Maatalous- ja puutarha- sekä kalastusalan johto, tutkijat ja suunnitt.	33	22	33,3	12209	12393	11803	12182	12393	11718	37,0
0222 Maatalous- ja puutarha- sekä kalastusalan neuv. ja valistustoiminta	30	16	46,7	9140	9620	8697	9059	9572	8586	36,9
023 Metsätaloustutkijat ja -neuvojat	13	11	15,4	14828	14874	14577	14828	14874	14577	34,6
0231 Metsätaloustutkimus- ja metsätalouden johtotyö	6	5	16,7	17629	17410	18724	17629	17410	18724	33,9
0232 Metsätalousneuvojat ja -valvojat	7	6	14,3	12427	12761	10429	12427	12761	10429	35,2
029 Muut maatalouden, metsätalouden sekä biologian alaan kuuluvat ammatit	8	3	62,5	9604	10492	9071	9604	10492	9071	36,5
03 OPETUSALAAN KUULUVA TYÖ	67010	20721	69,1	13062	14440	12438	12106	13097	11658	27,0
032 Keskiasteen ammatillisista koul. antavat opettajat	12583	5889	53,2	14525	15328	13807	13173	13516	12866	27,5
0321 Rehtorit ja johtajat	515	308	40,2	19384	20051	18365	19321	20014	18264	34,7
0322 Lehtorit ja yliopettajat	7545	3510	53,5	15101	16024	14277	13557	13856	13290	27,0
0323 Opettajat	752	475	36,8	14139	14284	13892	13780	13911	13556	34,0
0324 Tuntiopettajat	3681	1546	58,0	12768	13096	12534	11389	11237	11497	26,0
0329 Muut opettajat	90	50	44,4	11332	12930	9142	10985	12396	9051	34,9
033 Esiasteen koulujen johtajat ja opettajat	8091	321	96,0	9177	9120	9179	9175	9115	9177	38,2
0331 Päiväkotien johtajat	29	1	96,6	10539	12258	10475	10539	12258	10475	38,3
0332 Lastentarhanopettajat	8062	320	96,0	9172	9110	9174	9170	9104	9172	38,2
034 Peruskoulun opettajat	36701	11475	68,7	13315	13960	13022	12262	12734	12048	24,6
0341 Rehtorit	1730	1215	29,8	17617	17636	17571	17064	17036	17129	29,9
0342 Lehtorit	11587	3283	71,7	14353	14667	14230	13051	13196	12994	23,7
0343 Luokanopettajat	15968	4903	69,3	12481	13059	12226	11561	11890	11416	25,0
0344 Aineenopettajat	360	64	82,2	14360	14965	14228	13078	13156	13061	24,1
0345 Tuntiopettajat	3804	1012	73,4	11094	11032	11117	10215	10016	10288	22,7
0349 Muut opettajat	3252	998	69,3	13746	14306	13496	12490	12658	12414	25,1
035 Oppikoulujen opettajat	5582	2009	64,0	15222	16192	14671	13960	14891	13431	23,8
0351 Rehtorit	424	298	29,7	21808	21882	21623	21781	21851	21609	32,3
0352 Lehtorit	3458	1194	65,5	15949	16465	15676	14382	14738	14194	23,4
0353 Tuntiopettajat	1255	385	69,3	11702	11598	11748	10738	10555	10818	21,7
0359 Muut opettajat	445	132	70,3	12298	12695	12128	11421	11564	11360	25,4
037 Erityiskoulujen opettajat	1516	241	84,1	9321	11127	8968	8837	10142	8582	32,3

Taulukko 6a Kuntasektorin kuukausipalkkaisen henkilöstön lukumäärät ja keskimääräiset ansiot ammattiryhmän ja sukupuolen mukaan lokakuussa 1997.

Päätöimiset kokoaikaiset

Ammattiryhmä, lkm > 5	L u k u m ä ä r ä			Kokonaisansio			Säännöllinen ansio			Säänn. työaika Yht. t
	Yht.	Miehet	Naiset %	Yht. mk	Miehet mk	Naiset mk	Yht. mk	Miehet mk	Naiset mk	
0372 Opettajat	309	63	79,6	12770	13911	12472	11631	12261	11467	24,7
0373 Tuntiopettajat	244	77	68,4	11457	11660	11366	10400	10404	10398	24,1
0379 Muut opettajat	942	90	90,4	6963	6622	6997	6962	6612	6996	37,1
038 Aikuisoppilaitosten opettajat	1159	428	63,1	12400	13557	11699	12282	13402	11604	25,4
0381 Rehtorit	254	130	48,8	16591	17183	15974	16558	17183	15908	33,5
0382 Opettajat	817	283	65,4	11454	12184	11056	11303	11952	10949	23,6
0383 Tuntiopettajat	88	15	83,0	8589	8555	8597	8535	8503	8543	18,5
039 Muut opetusalan ammatit	1378	358	74,0	10869	12984	10120	10674	12641	9978	32,3
0391 Koulutuspäälliköt	70	34	51,4	17483	18777	16263	17483	18777	16263	35,5
0392 Koulutussihteerit	195	7	96,4	8438	8702	8430	8431	8702	8422	36,3
0393 Muut opettajat	610	243	60,2	12248	12997	11752	11899	12625	11417	26,3
0399 Muut opetusalan työntekijät	503	74	85,3	8929	9924	8774	8834	9454	8738	37,6
05 LAINOPILLINEN TYÖ	2033	780	61,6	15385	15465	15335	14353	14506	14257	27,4
051 Tuomioistuini- ja hallintolakimiehet	116	69	40,5	17508	17877	16971	17457	17867	16861	36,2
052 Syyttäjät, poliisipäälliköt ym.	1405	444	68,4	15973	16356	15794	14490	14682	14401	23,4
053 Lainopilliset asiamiehet ja muut lainop. alan ja sitä tukevat ammatit	347	190	45,2	12735	12736	12734	12726	12736	12714	36,2
059 Muut lainopillisen alan ammatit	164	76	53,7	14336	14792	13936	14336	14792	13936	36,2
06 KIRJALLINEN TOIMINTA, TOIMITTAJAN TYÖ YM.	405	127	68,6	11157	11561	10968	11066	11426	10898	36,4
061 Toimittajat ja kirjailijat	34	14	58,8	13450	14926	12362	13450	14926	12362	36,6
064 Tiedottajat	185	45	75,7	11838	12692	11557	11701	12510	11436	36,3
065 Kääntäjät	169	59	65,1	9755	9466	9911	9692	9312	9897	36,6
069 Muut kirjallisen ja toimittajan työn ammatit	17	9	47,1	12417	13366	10994	12396	13366	10942	36,2
07 TAITEELLINEN JA VIIHTEELLINEN TYÖ	2973	1343	54,8	10283	10902	9760	10207	10782	9721	37,1
072 Somistajat, tekstaaajat	10	2	80,0	12757	12100	12945	12757	12100	12945	38,7
074 Valokuvaajat	30	17	43,3	9300	9307	9291	9218	9163	9291	37,2
075 Näyttämötaitelijat ym.	190	106	44,2	11008	11320	10617	10994	11307	10601	39,5
076 Muusikot	653	479	26,6	11301	11570	10554	11292	11562	10540	34,0
077 Ohjaajat, teatteriesimiehet ym.	1774	518	70,8	9909	10542	9638	9862	10468	9602	37,8
079 Muut taiteellisen ja viihhteell. alan ammatit	312	220	29,5	9845	10250	8897	9436	9732	8740	38,1
08 KIRJASTO-, ARKISTO- JA MUSEOALAN TYÖ	4148	638	84,6	8888	9160	8839	8871	9105	8829	36,1
081 Kirjastonhoitajat ym.	3479	488	86,0	8759	8765	8759	8749	8730	8752	36,0
0811 Kirjastonhoitajat ja amanuenssit	1335	185	86,1	10134	10144	10133	10121	10129	10120	36,0
0812 Muut kirjastotyöntekijät	2144	303	85,9	7938	7984	7931	7929	7938	7928	36,0
082 Arkistonhoitajat	324	28	91,4	8859	9671	8786	8847	9671	8772	36,1
0821 Arkistonhoitajat	285	23	91,9	8918	9961	8826	8905	9961	8811	36,1
0822 Muut arkistotyöntekijät	39	5	87,2	8324	7546	8411	8324	7546	8411	36,0
083 Museovirkailijat	329	119	63,8	10242	10594	10044	10155	10442	9994	36,8
0831 Museonhoitajat	170	58	65,9	11851	12606	11456	11849	12606	11453	36,3
0832 Muut museotyöntekijät	159	61	61,6	8445	8545	8385	8263	8240	8278	37,3
089 Muut kirjasto- arkisto- ja museoalan ammatit	16	3	81,3	8718	9576	8527	8718	9576	8527	36,4
09 MUU TEKNINEN, LUONNONT., LAINOPILLINEN, TAITEELL. JA HUMANISTINEN TYÖ	53	41	22,6	9005	9197	8257	8794	8935	8248	37,7
1 TERVEYDEN- JA SAIRAUDENHOITO, SOSIAALIALAN TYÖ	152790	14649	90,4	10609	15449	10083	10248	13737	9868	31,1
10 TERVEYDEN- JA SAIRAUDENHOITOTYÖ	84364	9364	88,9	11747	18053	10965	11202	15487	10670	29,7
101 Lääkärit	9286	4799	48,3	23242	25171	21115	18898	20226	17435	36,8
1011 Ylilääkärit	1914	1413	26,2	27516	28277	25270	24005	24487	22586	36,9
1012 Erikois-, osaston- ja terveyskeskuslääkärit	5463	2618	52,1	22642	24326	21081	18694	19460	17985	36,7
1013 Apulaislääkärit	1909	768	59,8	20182	21703	19151	13599	13969	13349	37,0
102 Ylihoitajat ym.	577	20	96,5	14122	15034	14090	14119	15029	14087	36,8
103 Hoitohenkilökunta	60391	3615	94,0	10787	11183	10762	10682	11067	10657	28,2
1031 Osastonhoitajat ja muut johtavat hoitajat	4310	156	96,4	12261	12874	12239	12049	12687	12027	38,1
1032 Apulaisosastonhoitajat muu erikoistunut hoitohenkilöstö	8702	190	97,8	11175	12411	11148	11025	12134	11001	38,1

Taulukko 6a Kuntasektorin kuukausipalkkaisen henkilöstön lukumäärät ja keskimääräiset ansiot ammattiryhmän ja sukupuolen mukaan lokakuussa 1997.

Päätoimiset kokoaikaiset

Ammattiryhmä, lkm > 5	L u k u m ä ä r ä			Kokonaisansio			Säännöllinen ansio			Säänn. työaika Yht. t
	Yht.	Miehet	Naiset %	Yht. mk	Miehet mk	Naiset mk	Yht. mk	Miehet mk	Naiset mk	
1033 Pidemmän koulutuksen saanut hoitohenkilökunta	20993	1311	93,8	10953	11151	10940	10807	10967	10796	19,1
1034 Laboratorionhoitajat	3100	64	97,9	10149	10731	10136	9990	10608	9976	38,2
1035 Lastenhoitajat	1153	13	98,9	10498	8416	10522	10463	8403	10486	38,2
1036 Mielisairaanhoidajat	4449	1524	65,7	10757	11232	10495	10732	11189	10481	38,0
1037 Perushoitajat	16655	272	98,4	10244	10253	10244	10220	10174	10221	26,0
1038 Kuntohoitajat	931	85	90,9	8683	8422	8710	8654	8392	8681	38,1
1039 Kuulontutkijat, jalkojenhoitajat ja muu hoitohenkilökunta	98	-	100,0	8938	-	8938	8909	-	8909	38,2
104 Muu hoitoalan henkilöstö	11224	907	91,9	8487	10187	8335	8389	9609	8280	29,3
1041 Lääkintävahvistajat ja sairaankulj.henkilöstö	851	708	16,8	10565	10685	9945	9935	9990	9652	38,5
1042 Tutkimustekn. ja avustava hoitohenkilökunta	10373	199	98,1	8313	8340	8312	8259	8199	8261	28,5
109 Muut terveyden- ja sairaudenhoitotyön ammatit	2886	23	99,2	8903	9297	8900	8883	9094	8881	38,0
11 LIIKUNTA- JA TYÖTERAPIATYÖ	1973	320	83,8	9214	8531	9350	9202	8520	9338	37,9
111 Liikuntaterapiatyö	297	31	89,6	9090	8660	9144	9079	8655	9132	37,7
112 Työ- ja toimintaterapeutit	1320	284	78,5	8637	8449	8690	8624	8438	8676	38,0
113 Puheterapeutit	355	5	98,6	11463	12003	11454	11458	12003	11449	37,8
12 HAMMASHOITOALAN TYÖ	4154	485	88,3	13390	21680	12277	12810	19684	11888	37,7
121 Hammaslääkärit	1682	470	72,1	20601	22124	19990	19170	20061	18813	36,9
1211 Johtavat hammaslääkärit	133	71	46,6	24216	25210	23002	23224	24015	22258	36,9
1212 Terveyskeskus- ja erikoishammaslääkärit	1537	395	74,3	20309	21565	19864	18848	19371	18663	36,9
1213 Apulaishammaslääkärit	12	4	66,7	15288	19785	12590	12466	14122	11472	37,0
122 Hammashoitajat	2467	13	99,5	8570	8131	8573	8559	8131	8561	38,2
13 APTEEKKIALAN TYÖ	487	22	95,5	10303	13047	10161	10230	13021	10086	38,2
131 Proviisorit ja apteekkarit	48	12	75,0	15423	16104	15151	15414	16072	15151	37,5
132 Farmaseutit	233	6	97,4	10608	9438	10642	10472	9406	10503	38,2
139 Muut apteekkialan ammatit	206	4	98,1	8828	9290	8818	8813	9290	8802	38,2
14 ELÄINLÄÄKETIETEELLINEN TYÖ	365	192	47,4	10957	10839	11093	9889	9717	10089	24,8
141 Eläinlääkärit	362	191	47,2	10968	10832	11127	9892	9703	10112	24,7
15 SOSIAALIALAN TYÖ	55936	1867	96,7	8734	10381	8673	8630	10329	8567	31,9
151 Johto- ja hallinto-tehtävissä toimivat sosiaalityöntekijät	4148	502	87,9	11548	12798	11376	11534	12764	11365	37,4
152 Sosiaalialan erityistyöntekijät	6567	558	91,5	9415	9819	9377	9391	9775	9355	37,1
153 Muut sosiaalialan työntekijät	259	35	86,5	9776	9998	9742	9756	9994	9720	36,6
154 Lastenhoitajat ja muu lastenhoitohenkilöstö	12392	238	98,1	8373	9053	8360	8369	9036	8356	30,1
155 Perhepäivähoitajat (kodeissa)	16786	26	99,8	7797	6970	7798	7450	6932	7451	29,8
156 Harrastus- ja askarteluyh. ohjaajat	711	143	79,9	9364	9727	9271	9351	9718	9257	37,9
157 Kodinhoitajat, kotiaavustajat	12069	91	99,2	8552	7827	8557	8518	7801	8524	29,9
159 Muut sosiaalityön ammatit	3004	274	90,9	9372	9556	9353	9331	9385	9325	38,1
16 YMPÄRISTÖN- JA TERVEYDENSUOJELUTYÖ	936	455	51,4	11242	11644	10857	11216	11613	10834	36,7
161 Ammattientarkastajat, terveystarkastajat	461	241	47,7	10305	10560	10023	10290	10534	10021	36,9
1611 Terveys- ja työsuojelutarkastajat	459	240	47,7	10295	10554	10010	10281	10527	10008	36,9
169 Muut ympäristön- ja terveydensuojelutyön ammatit	475	214	54,9	12161	12865	11570	12123	12830	11529	36,4
17 PSYKOLOGIT	1266	230	81,8	12458	12662	12411	12449	12645	12404	36,8
171 Psykologit	1266	230	81,8	12458	12662	12411	12449	12645	12404	36,8
18 VAPAA-AIKATOIMI	3304	1713	48,2	8939	9054	8815	8866	8934	8793	37,5
181 Nuorisotyö	1183	455	61,5	8834	8958	8757	8813	8929	8740	37,5
1811 Nuorisotyön johto- ja suunnittelutehtävät	269	84	68,8	9970	10730	9617	9954	10728	9594	36,3
1812 Muu nuorisotyö	914	371	59,4	8490	8537	8457	8466	8502	8442	37,9
182 Raittiustyö	64	16	75,0	9099	8998	9128	9097	8998	9125	36,8
1821 Raittiustyön johto- ja suunnittelutehtävät	56	16	71,4	9028	8998	9038	9025	8998	9034	36,7

Taulukko 6a Kuntasektorin kuukausipalkkaisen henkilöstön lukumäärät ja keskimääräiset ansiot ammattiryhmän ja sukupuolen mukaan lokakuussa 1997.

Päätöimiset kokoaikaiset

Ammattiryhmä, lkm > 5	L u k u m ä ä r ä			Kokonaisansio			Säännöllinen ansio			Säänn. työaika Yht. t
	Yht.	Miehet	Naiset %	Yht. mk	Miehet mk	Naiset mk	Yht. mk	Miehet mk	Naiset mk	
1822 Muu raittiustyö	8	-	100,0	9589	-	9589	9589	-	9589	37,5
183 Urheilu- ja liikuntatyö	1416	1021	27,9	8881	9010	8541	8750	8841	8508	37,8
1831 Urheilu- ja liikuntatyön johto- ja suunnittelu- tehtävät	386	326	15,5	9921	9865	10239	9803	9736	10178	37,1
1832 Muu urheilu ja liikuntatyö	1030	695	32,5	8467	8581	8228	8330	8393	8201	38,0
184 Loma- ja virkistystoimi	405	149	63,2	8753	8889	8670	8712	8798	8659	36,8
1841 Loma- ja virkistystoiminnan johto- ja suunnittelutehtävät	254	66	74,0	9046	9590	8856	9039	9590	8847	36,3
1842 Muu loma- ja virkistystoimintatyö	151	83	45,0	8237	8345	8083	8135	8183	8066	37,8
185 Kulttuuritoimi	236	72	69,5	10069	10630	9829	10016	10546	9789	36,6
1851 Kulttuuritoimen johto- ja suunnittelutehtävät	158	46	70,9	10671	11305	10410	10631	11305	10353	36,3
2 HALLINNOLLINEN, TILINPIDOLLINEN JA KONTTORITEKNINEN TYÖ	40591	7488	81,6	9906	13692	9029	9846	13534	8991	36,6
20 YHTEISKUNNALLIS- HALLINNOLLINEN TYÖ	6638	3436	48,2	14988	17173	12600	14935	17102	12567	36,3
202 Kunnallishallinnon johtavat toimihenkilöt	6608	3430	48,1	15009	17186	12619	14956	17115	12586	36,3
2021 Hallinnon ylin johtohenkilöstö	674	587	12,9	23430	24056	19041	23427	24052	19041	36,2
2022 Laitosten ja virastojen ym. johtajat	559	347	37,9	17438	18930	14971	17353	18795	14969	36,6
2023 Hallinnollisissa yleisjohtotehtävissä toimiva henkilöstö	1614	838	48,1	15594	17435	13591	15558	17372	13584	36,3
2024 Talousjohto	1170	472	59,7	13687	15673	12347	13665	15670	12313	35,9
2025 Elinkeino- ja suunnittelutoiminta	1184	655	44,7	13010	13742	12083	12997	13727	12072	36,2
2026 Muu hallinnollinen erityishenkilöstö	1407	531	62,3	11977	13471	11054	11832	13218	10974	36,5
209 Muut yhteiskunnallishallinnollisen työn ammatit	30	6	80,0	9975	10390	9856	9970	10390	9850	37,7
22 HENKILÖSTÖASIOIDEN HOITO	589	130	77,9	11762	15087	10807	11704	15079	10736	36,4
221 Henkilöstöhallinnon hoitajat	492	111	77,4	12036	15659	10966	11980	15659	10893	36,3
2211 Johtohenkilöt	110	57	48,2	16895	18179	15487	16895	18179	15487	36,2
2212 Henkilöstöhallinnon virkailijat	382	54	85,9	10601	12898	10224	10528	12898	10139	36,3
222 Työnvälitysvirkailijat	26	6	76,9	11339	10910	11468	11339	10910	11468	36,3
2221 Työnvälityksen johtohenkilöt	24	6	75,0	11252	10910	11366	11252	10910	11366	36,3
229 Muut henkilöstöasioiden hoitajat	71	13	81,7	10046	12216	9552	9958	12137	9461	36,9
23 TALOUS- JA TILINPITOTYÖ YM.	2350	166	92,9	9253	12654	8992	9192	12591	8932	36,3
231 Tilintarkastajat	66	29	56,1	13100	15016	11598	12999	14923	11491	36,2
2311 Tilintarkastajat ja revisorit	38	19	50,0	15388	17153	13623	15388	17153	13623	36,2
2312 Laskentatarkkaajat ja taloustarkkaajat	28	10	64,3	9994	10955	9461	9757	10687	9240	36,3
232 Tilinpitohenkilökunta	2131	110	94,8	9097	12445	8914	9038	12386	8854	36,3
2321 Kirjanpitokamreerit ym.	368	63	82,9	10843	15069	9956	10759	15029	9863	36,2
2322 Muut kirjanpitäjät	1329	37	97,2	8785	8996	8779	8733	8991	8725	36,2
2323 Kassanhoitajat (konttori/toimisto)	422	10	97,6	8589	8746	8585	8530	8343	8534	36,9
2324 Muu tilinpito- henkilökunta	12	-	100,0	8526	-	8526	8445	-	8445	36,3
239 Muut talous- ja tilinpitotyön ammatit	153	27	82,4	9669	10794	9438	9605	10750	9371	36,2
24 SIHTEERI, KONEKIRJOITUSTYÖ JA MUUT TOIMISTOPALVELUT	27626	1652	94,0	8483	8768	8464	8441	8579	8433	36,7
241 Osasto- ja toimistosihteerit	8265	328	96,0	8841	10366	8777	8788	10337	8723	37,0
242 Toimistovirkailijat	11424	273	97,6	8163	7819	8171	8150	7802	8158	36,2
243 Tekstinkäsittelijät	947	12	98,7	8168	8010	8170	8125	8010	8126	36,2
244 Toimistopalveluja suorittavat henkilöt	6990	1039	85,1	8627	8509	8647	8553	8223	8611	37,3
2441 Toimistopalvelujen esimiehet	1069	101	90,6	9175	9835	9105	9039	9078	9035	36,2
2442 Palkanlaskijat	1284	37	97,1	8613	8955	8603	8581	8937	8571	36,3
2443 Kirjaajat	95	1	98,9	8505	8275	8507	8481	8275	8483	36,2

Taulukko 6a Kuntasektorin kuukausipalkkaisen henkilöstön lukumäärät ja keskimääräiset ansiot ammattiryhmän ja sukupuolen mukaan lokakuussa 1997.

Päätoimiset kokoaikaiset

Ammattiryhmä, lkm > 5	L u k u m ä ä r ä			Kokonaisansio			Säännöllinen ansio			Säänn. työaika Yht. t
	Yht.	Miehet	Naiset %	Yht. mk	Miehet mk	Naiset mk	Yht. mk	Miehet mk	Naiset mk	
2444 Muut toimistopalveluja suorittavat henkilöt	3285	52	98,4	8603	8188	8610	8586	8183	8593	37,9
2445 Vahtimestarit	1257	848	32,5	8229	8341	8001	8020	8086	7883	37,8
25 ATK-ALAAAN KUULUVA TYÖ YM.	2308	1496	35,2	12162	12428	11668	11882	12091	11492	36,3
251 Atk-pääälliköt	483	329	31,9	15098	15355	14544	15005	15277	14420	36,2
252 Atk-suunnittelijat ja ohjelmoijat	1017	614	39,6	12207	12243	12151	11923	11936	11904	36,3
2521 Johtavat suunnittelijat ja ohjelmoijat	932	569	38,9	12284	12285	12282	12009	11991	12038	36,3
2522 Muut suunnittelijat ja ohjelmoijat	85	45	47,1	11358	11718	10940	10973	11244	10658	36,1
253 Tietokoneiden käyttöteht. toimivat henkilöt	513	361	29,6	10848	11624	8969	10369	10982	8888	36,5
2531 Käyttöpuolen esimiehet	238	188	21,0	11516	12064	9419	10991	11414	9374	36,4
2532 Operaattorit	239	163	31,8	10614	11362	8994	10111	10687	8863	36,6
2533 Atk-kirjoittajat	36	10	72,2	7950	7804	8011	7947	7792	8011	36,3
259 Muut atk-alan ammatit	295	192	34,9	9356	9353	9362	9122	9053	9248	36,4
26 YHTEISKUNTATIEETEELLINEN YM. SELVITYSTYÖ	164	44	73,2	10581	12737	9777	10581	12737	9777	36,4
261 Tutkijat ja suunnittelijat	111	30	73,0	11401	14350	10281	11401	14350	10281	36,3
262 Avustavat selvitystyöntekijät	47	13	72,3	8747	9017	8643	8747	9017	8643	36,6
269 Muut yhteiskuntatiet. selvitystyön ammatit	6	1	83,3	10044	12682	9517	10044	12682	9517	36,3
29 MUU HALLINNOLLINEN, TILINPIDOLLINEN JA KONTTORITEKNINEN TYÖ	916	564	38,4	9420	9750	8865	9280	9538	8846	37,8
291 Tarjoustenlaskijat, tilausten käsittelijät	10	1	90,0	8451	8889	8364	8451	8889	8364	36,5
297 Isännöitsijät ja varastopääälliköt	189	154	18,5	11787	12061	10584	11619	11855	10584	36,7
298 Varastonhoitajat	701	398	43,2	8764	8838	8662	8634	8630	8640	38,2
299 Muut hallinnolliset, tilinpidolliset ja konttoritekniset ammatit	16	11	31,3	10676	11282	9342	10345	10801	9342	36,9
3 KAUPALLINEN TYÖ	263	66	74,9	9931	12175	9121	9854	11983	9085	37,1
31 KAUPALLINEN TYÖ	263	66	74,9	9931	12175	9121	9854	11983	9085	37,1
311 Mainonta- ja myyntityön johto	65	33	49,2	13575	14179	12911	13400	13981	12761	36,3
312 Muu kaupallinen työ	198	33	83,3	8670	10107	8363	8626	9922	8350	37,3
4 MAA- JA METSÄTALOUS, KALASTUSTYÖ	4164	2092	49,8	8479	8665	8280	8402	8567	8226	37,8
40 MAATILATALOUS JA ELÄINTENHOITO	3613	1703	52,9	8232	8231	8233	8171	8158	8182	37,8
401 Työnjohtajat	51	43	15,7	9802	9984	8847	9504	9634	8817	38,3
402 Maataloustyöntekijät eläintenhoitajat	3562	1660	53,4	8207	8183	8230	8150	8118	8179	37,8
41 PUUTARHA- JA PUUSTOTYÖ	420	262	37,6	9709	10217	8828	9574	10055	8739	38,0
411 Työnjohtajat	333	225	32,4	10274	10589	9593	10120	10408	9498	37,9
412 Puutarha- ja puustotyöntekijät	87	37	57,5	7071	7272	6935	7022	7263	6860	38,1
42 RIISTANHOITO JA METSÄSTYS SEKÄ KALASTUS	13	12	7,7	8730	8826	7576	8730	8826	7576	37,2
421 Esimiehet	10	9	10,0	9170	9347	7576	9170	9347	7576	37,2
44 Metsätyö	60	58	3,3	9778	9802	8578	9778	9802	8578	38,1
441 Työnjohtajat	39	37	5,1	10607	10662	8578	10607	10662	8578	38,1
442 Metsä- ja uittotyöntekijät	21	21	-	7354	7354	-	7354	7354	-	38,3
49 MUUT MAA- JA METSÄTALOUS-JA KALASTUSTYÖN AMMATIT	58	57	1,7	13229	13286	10150	12568	12613	10150	37,9
6 KULJETUS- JA LIIKENNETYÖ	4095	2679	34,6	10215	11030	8611	9765	10420	8477	37,8
60 MERIPÄÄLLYSTYÖ	81	76	6,2	13542	13640	12090	12778	12824	12090	37,7
601 Kansipäällystö	13	9	30,8	15551	16911	12490	15128	16301	12490	36,4
603 Konepäällystö	68	67	1,5	13146	13187	10490	12315	12343	10490	37,9
6031 Konepäälliköt	29	28	3,4	13597	13708	10490	12740	12821	10490	38,2
6032 Konemestarit	39	39	-	12793	12793	-	11981	11981	-	37,7
61 KANSI-JA KONEMIEHISTÖTYÖ	168	165	1,8	9134	9161	7808	8583	8599	7808	38,0
611 Kansimiehistö sekä pienten alusten kulj.	13	13	-	13445	13445	-	12105	12105	-	37,2
612 Konemiehistö	155	152	1,9	8722	8742	7808	8246	8256	7808	38,1

Taulukko 6a Kuntasektorin kuukausipalkkaisen henkilöstön lukumäärät ja keskimääräiset ansiot ammattiryhmän ja sukupuolen mukaan lokakuussa 1997.

Päätoimiset kokoaikaiset

Ammattiryhmä, ikm > 5	L u k u m ä ä r ä			Kokonaisansio			Säännöllinen ansio			Säänn. työaika Yht. t
	Yht.	Mie- het	Nai- set %	Yht. mk	Mie- het mk	Nai- set mk	Yht. mk	Mie- het mk	Nai- set mk	
64 TIELIIKENNETYÖ	2057	1848	10,2	11059	11048	11160	10410	10400	10495	38,2
641 Moottoriajoneuvon- ja rattiovaununkuljettajat	2052	1844	10,1	11069	11056	11188	10418	10407	10520	38,2
65 LIIKENTEEN JOHTO- JA LIIKENNETÄ PALV. TYÖ	562	433	23,0	11777	12229	10274	11326	11680	10148	37,8
651 Satamaliikenteen johto	168	164	2,4	12950	12948	13074	12114	12135	11096	37,7
6511 Satamakapteenit ja päälliköt	19	19	-	19206	19206	-	18905	18905	-	36,6
6512 Satamavirkailijat ja -työnjohtajat	149	145	2,7	12097	12074	13074	11188	11191	11096	37,9
654 Rautatie liikenteen johto	135	92	31,9	10973	11331	10206	10673	10963	10053	37,9
6541 Asemapäälliköt ym.	48	44	8,3	12846	12702	14428	12198	12117	13089	37,7
6542 Liikenneohjaajat ym.	87	48	44,8	9939	10074	9772	9831	9904	9742	38,0
656 Tieliiikenteen johto	44	40	9,1	12443	12461	12262	12160	12150	12262	37,6
657 Tieliiikenteen palveluhenkilöstö	74	23	68,9	10628	12650	9698	10557	12428	9697	38,0
658 Aikataulusuunnittelijat	16	10	37,5	13936	13747	14251	13300	12922	13932	36,3
659 Muut liikenteen johto- ja palvelutyöt	123	103	16,3	11462	11715	10015	11045	11238	9939	37,8
66 POSTI- JA TIETOLIIKENNETYÖ	789	35	95,6	8478	10334	8399	8425	9772	8367	37,1
663 Puhelinvaihteenhoitajat	719	8	98,9	8288	7479	8298	8264	7479	8273	37,1
664 Sähköttäjät	7	6	14,3	13674	14575	8268	13103	13966	7928	36,9
669 Muut posti- ja tietoliikennetyön ammatit	57	18	68,4	10409	10439	10397	10009	9423	10233	37,6
67 POSTINKANTAJAT JA LEHDENJAKAJAT	414	102	75,4	6396	6496	6362	6359	6384	6351	37,2
679 Muut postinkantoalan ammatit	414	102	75,4	6396	6496	6362	6359	6384	6351	37,2
69 MUU KULJETUS- JA LIIKENNETYÖ	22	18	18,2	9663	9540	10186	9299	9169	9849	37,3
692 Kanavan- ja lossin- hoitajat, satonavartijat	9	8	11,1	11901	11647	13681	11294	11080	12792	37,8
699 Muut kuljetus- ja liikennetyön ammatit	13	10	23,1	8286	8066	9021	8071	7832	8868	37,0
7 TEOLLINEN TYÖ 1	1439	1104	23,3	9578	9916	8407	9067	9265	8381	37,9
71 OMPELUTYÖ YM.	156	3	98,1	7765	8359	7752	7722	8359	7708	38,3
74 HIENOMEKAANINEN TYÖ	18	13	27,8	10334	11150	8211	9060	9386	8211	38,3
740 Hienomekaanikot ym.	18	13	27,8	10334	11150	8211	9060	9386	8211	38,3
75 KONEPAJA- JA RAKENNUSMETALLITYÖ	422	412	2,4	10505	10533	9127	9597	9607	9127	38,0
752 Koneenasentajat ym.	76	75	1,3	9702	9722	8233	9009	9020	8233	38,2
753 Koneen- ja moottorin- korjaajat	169	162	4,1	9800	9822	9134	9424	9434	9134	37,7
755 Putkityöntekijät	121	121	-	12078	12078	-	10246	10246	-	38,2
759 Muut konepaja- ja rakennusmetallityön ammatit	47	45	4,3	10303	10339	9556	9449	9444	9556	37,8
76 SÄHKÖTYÖ	306	291	4,9	10481	10546	9207	9661	9685	9188	38,2
761 Sähköasentajat	237	226	4,6	10626	10692	9217	9728	9754	9191	38,3
764 Tele- ja elektroniikka- asentajat	36	34	5,6	9735	9853	7837	8877	8942	7837	38,2
765 Puhelin- ja linja- asentajat	14	14	-	10908	10908	-	10309	10309	-	38,3
769 Muut sähkötyön ammatit	19	17	10,5	9804	9719	10525	9804	9719	10525	37,3
77 PUUTYÖ	147	145	1,4	8511	8518	7498	8366	8372	7498	38,0
770 Puutyöntekijät ym.	147	145	1,4	8511	8518	7498	8366	8372	7498	38,0
78 MAALAU- JA LATTIANPÄÄLLYSTYSTYÖ	45	40	11,1	8840	8957	7481	8644	8746	7456	38,0
780 Maalaus- ja lattian- päällystystyöntekijät ym.	45	40	11,1	8840	8957	7481	8644	8746	7456	38,0
79 RAKENNUSTYÖ	338	196	42,0	8824	8658	9051	8784	8590	9050	37,4
791 Radanrakennus- ja kunnossapitotyö	284	146	48,6	8936	8800	9081	8911	8754	9079	37,3
793 Talonrakennustyö	19	19	-	8909	8909	-	8778	8778	-	38,3
7931 Kirvesmiehet	12	12	-	9394	9394	-	9184	9184	-	38,3
7939 Muut talonrakennus- työntekijät	7	7	-	8147	8147	-	8139	8139	-	38,3
798 Rakennustyön aputyöntekijät	24	20	16,7	7148	7124	7300	7032	6990	7300	38,3
799 Muut rakennustyön ammatit	6	6	-	8038	8038	-	7729	7729	-	38,3

Taulukko 6a Kuntasektorin kuukausipalkkaisen henkilöstön lukumäärät ja keskimääräiset ansiot ammattiryhmän ja sukupuolen mukaan lokakuussa 1997.

Päätoimiset kokoaikaiset

Ammattiryhmä, lkm > 5	L u k u m ä ä r ä			Kokonaisansio			Säännöllinen ansio			Säänn. työaika Yht. t
	Yht.	Miehet	Naiset %	Yht. mk	Miehet mk	Naiset mk	Yht. mk	Miehet mk	Naiset mk	
8 TEOLLINEN TYÖ 2	3093	2412	22,0	9311	9740	7750	8700	8971	7711	38,0
80 GRAAFINEN TYÖ	294	72	75,5	8229	8640	8096	8177	8548	8057	37,4
801 Latojat ym.	11	5	54,5	9314	10114	8513	9314	10114	8513	36,6
802 Jäljennöstyöntekijät	45	11	75,6	8090	7772	8174	8036	7772	8106	36,7
803 Painajat	72	35	51,4	8647	8818	8485	8495	8642	8355	36,8
804 Kirjansitomotyöntekijät	22	6	72,7	8076	8158	8044	8076	8158	8044	37,7
805 Valokuvauslaboratorio-työntekijät	129	13	89,9	7975	8514	7918	7966	8505	7909	38,0
809 Muut graafisen alan ammatit	15	2	86,7	8083	7721	8149	8083	7721	8149	36,3
82 ELINTARVIKETYÖ	17	7	58,8	8308	9791	7567	8248	9791	7477	38,2
820 Elintarviketyöntekijät ym.	17	7	58,8	8308	9791	7567	8248	9791	7477	38,2
83 KEMIAN PROSESSITYÖ,	10	10	-	11919	11919	-	10953	10953	-	36,4
85 MUU TEOLLINEN TYÖ	18	17	5,6	13475	13854	7785	12332	12635	7785	36,0
86 KIIINTEIDEN KONEIDEN KÄYTTÖTYÖ (ENERGIA- JA VESIHUOLTO YM.)	298	295	1,0	10914	10938	7611	9843	9859	7611	37,9
87 TYÖKONEIDEN KÄYTTÖ	209	205	1,9	11673	11719	9370	10502	10537	8773	38,1
871 Nosturin kuljettajat ym.	110	108	1,8	12178	12209	10509	10543	10559	9650	38,3
872 Rakennuskoneen kuljettajat ym.	37	37	-	11927	11927	-	11217	11217	-	38,2
879 Muut työkoneiden käyttöön liittyvät ammatit	59	57	3,4	10650	10743	8230	10042	10124	7897	37,7
88 PAKKAUS- VARASTO- JA KUORMAUSTYÖ	460	195	57,6	7879	8293	7595	7727	7939	7581	38,1
882 Varastotyöntekijät	435	170	60,9	7678	7813	7595	7616	7672	7581	38,1
883 Ahtaus, kuormaus- yms. työntekijät	24	24	-	12563	12563	-	10272	10272	-	38,3
89 SEKATYÖ	1787	1611	9,8	9237	9412	7509	8570	8683	7446	38,1
9 PALVELUTYÖ YM.	41751	9300	77,7	8467	10135	7962	8307	9506	7944	38,3
90 SIVILIVARTIOINTI- JA SUOJELUTYÖ	4887	4353	10,9	11374	11593	9522	10663	10821	9321	39,7
901 Palomiehet	4057	4041	0,4	11671	11668	12493	10881	10877	11997	40,2
9011 Palopääälliköt	412	408	1,0	14184	14124	20023	12085	12017	18698	37,6
9012 Palomestarit ja piiritarkastajat ym.	392	385	1,8	13214	13260	10810	11753	11773	10692	39,1
9013 Palomiehet	3253	3248	0,2	11162	11167	7911	10621	10625	7581	40,7
902 Nuohoojat	58	58	-	9548	9548	-	8891	8891	-	38,3
903 Poliisit	6	6	-	14455	14455	-	10920	10920	-	36,0
9032 Muut poliisit	6	6	-	14455	14455	-	10920	10920	-	36,0
904 Tullivartijat ja rajavartijat	15	15	-	15048	15048	-	14044	14044	-	38,0
9041 Tullivalvontaesimiehet ja satamatarkastajat	15	15	-	15048	15048	-	14044	14044	-	38,0
906 Muut vartijat (siviilitehtävät)	211	85	59,7	8945	10407	7878	8727	10039	7770	37,8
909 Muut vartiointi- ja suojelutyön ammatit	540	148	72,6	10070	10499	9907	9806	10115	9689	36,9
91 HOTELLI-, RAVINTOLA- JA SUURTALOUSTYÖ	21697	441	98,0	8156	8587	8147	8141	8503	8134	38,1
911 Suurtalouksien hoitajat	2305	79	96,6	8845	11008	8764	8814	10866	8738	38,1
912 Kokit, keittäjät ja kylmäköt	5170	98	98,1	8364	8447	8362	8346	8338	8346	38,2
913 Keittiöapulaiset ym.	13660	233	98,3	7935	7560	7941	7927	7521	7934	38,1
914 Tarjoilutyö sekä hotellin- ja ravintolapalvelutyö	562	31	94,5	8568	9853	8499	8481	9673	8417	38,2
9141 Hovimestarit	37	9	75,7	11853	12746	11578	11484	12388	11206	37,9
9142 Tarjoilijat ja baarimestarit	299	17	94,3	8596	8699	8589	8493	8585	8488	38,2
9143 Muut tarjoilu- ja palvelutyöntekijät	226	5	97,8	7976	7510	7981	7959	7510	7963	38,2
93 KIIINTEISTÖNHOIDO JA SIIVOUSTYÖ	14561	4476	69,3	7940	8855	7514	7757	8311	7499	38,2
931 Kiinteistötyöntekijät	4579	4198	8,3	8795	8874	7855	8270	8314	7759	38,2
932 Siivoojat ja siivoustyönjohtajat	8805	57	99,4	7508	7826	7506	7496	7766	7494	38,1
9321 Siivoustyön johtajat	574	9	98,4	9130	9600	9122	9096	9538	9090	37,8
9322 Siivoojat	8231	48	99,4	7389	7396	7389	7378	7336	7378	38,1
939 Muut kiinteistönhoido-										

Taulukko 6a Kuntasektorin kuukausipalkkaisen henkilöstön lukumäärät ja keskimääräiset ansiot ammattiryhmän ja sukupuolen mukaan lokakuussa 1997.

Päätöimiset kokoaikaiset

Ammattiryhmä, lkm > 5	L u k u m ä ä r ä			Kokonaisansio			Säännöllinen ansio			Säänn. työaika Yht. t
	Yht.	Mie- het	Nai- set %	Yht. mk	Mie- het mk	Nai- set mk	Yht. mk	Mie- het mk	Nai- set mk	
ja siivoustyön ammatit	1177	221	81,2	7684	8689	7451	7616	8369	7442	38,2
94 HYGIENIA JA KALNEUDENHOITO	80	-	100,0	8520	-	8520	8358	-	8358	38,3
941 Parturi- ja kauneudenhoitotyöntekijät	18	-	100,0	9010	-	9010	8407	-	8407	38,5
949 Muut hygienia- ja kauneudenhoitotyöntekijät	61	-	100,0	8395	-	8395	8356	-	8356	38,3
95 PESU- JA SILITYSTYÖ	514	22	95,7	7335	7218	7341	7313	7146	7321	38,2
951 Pesulatyöntekijät	431	16	96,3	7346	7407	7343	7339	7360	7338	38,2
9511 Pesulanhoitajat ym.	62	5	91,9	8141	9647	8018	8126	9470	8017	38,2
9512 Pesijät ja mankeloijat	369	11	97,0	7218	6593	7239	7212	6593	7234	38,3
952 Silittäjät	17	1	94,1	7126	6945	7139	7122	6945	7134	38,3
959 Muut pesu- ja silitystyön ammatit	66	5	92,4	7323	6704	7377	7200	6544	7258	38,3
9999 Tuntematon ammatti	1108	463	58,2	12971	13169	12676	12383	12456	12275	35,7

Taulukko 5b Kuntasektorin henkilöstön lukumäärät, kokonaisansiot ja niiden muutokset ammattiryhmän ja ammatin mukaan lokakuussa 1997.

Päätoimiset kokoaikaiset

AMMATTIRYHMÄ Virkanimike, lkm > 50	L u k u m ä ä r ä t		K o k o n a i s a n s i o						
	Muutos 97/96 %	Naisia %	Yht. mk	Muutos 97/96 %	Miehet mk	Naiset mk	Naiset/ Miehet %		
AMMATTIRYHMÄT YHTEENSÄ	3370	10	2,3	78,6	10779	-0,6	13198	10094	76,5
00 Tekniikan alan ammatit	9500	4,2	21,6	12443	0,1	12994	10396	80,0	
5310 ARKKITEHTI	110	-4,3	51,8	16306	-0,0	16365	16248	99,3	
12910 HUOLTOMESTARI	186	6,9	2,2	12120	-1,8	12120	12127	100,1	
13570 INSINÖÖRI	97	22,8	17,5	14876	0,3	14934	14623	97,9	
16600 KARTANPIIRTÄJÄ	311	1,3	96,8	8313	0,4	8091	8319	102,8	
16710 KARTOITTAJA	174	-3,3	13,2	9482	1,4	9529	9174	96,3	
17633 KAUPUNGININSINÖÖRI	58	-3,3	3,4	19448	0,9	19506	17867	91,6	
23476 KUNNANINSINÖÖRI	98	-5,8	2,0	16744	0,7	16789	14649	87,3	
23492 KUNNANRAKENNUSMESTARI	91	2,2	-	12978	0,9	12978	-	-	
24240 KÄYTTÖMESTARI	72	60,0	1,4	14602	-2,0	14642	11772	80,4	
28795 LVI-TEKNIKKO	103	-1,0	1,0	13074	-1,5	13100	10498	80,1	
30230 MAANMITTAUSTEKNIKKO	185	2,2	10,3	12191	0,1	12251	11680	95,3	
33440 MITTAUSTEKNIKKO	250	-1,6	12,0	12025	0,2	12086	11565	95,7	
40340 PIIRTÄJÄ	543	-5,1	95,0	8400	-0,6	8292	8406	101,4	
44900 RAKENNUSMESTARI	862	-2,3	5,6	12521	-1,0	12556	11876	94,6	
45215 RAKENNUSTARKASTAJA	361	-1,1	6,6	13686	-0,3	13731	13037	94,9	
49420 SUUNNITTELUINSINÖÖRI	201	10,4	17,9	14835	1,2	15087	13603	90,2	
49470 SUUNNITTELU-PÄÄLLIKÖ	97	11,5	21,6	17367	0,5	17527	16795	95,8	
49475 SUUNNITTELU-RAKENNUSMESTARI	110	-5,2	17,3	11896	-1,6	12050	11144	92,5	
49490 SUUNNITTELU-TEKNIKKO	92	9,5	13,0	12382	-1,8	12597	10734	85,2	
49960 SÄHKÖTEKNIKKO	77	-	1,3	12929	-0,0	12975	9551	73,6	
50770 TALONRAKENNUSMESTARI	91	7,1	2,2	12827	-2,3	12854	11688	90,9	
51510 TARKASTUSINSINÖÖRI	57	7,5	5,3	14862	-3,6	15071	11442	75,9	
52060 TEKNIKKO	55	-1,8	12,7	12753	-0,0	12866	12009	93,3	
71279 TEKNINEN JOHTAJA	90	15,4	2,2	18210	1,3	18214	18038	99,0	
53320 TIEMESTARI	65	1,6	1,5	14434	-1,3	14469	12292	85,0	
54540 TOIMISTODRUKKITEHTI	64	4,9	51,6	15188	0,2	15275	15106	98,9	
54640 TOIMISTOINSINÖÖRI	94	-9,6	20,2	14368	-0,2	14556	13569	93,2	
54950 TOIMISTORAKENNUSMESTARI	93	4,5	26,9	11998	0,5	12263	11271	91,9	
58090 TYÖNJOHTAJA	951	-0,1	13,2	10283	-0,3	10451	9168	87,7	
58480 TYÖNSUUNNITTELIJA	399	22,0	46,4	8075	-0,1	8358	7762	92,9	
58770 TYÖPÄÄLLIKÖ	74	-8,6	4,1	15247	1,0	15272	14676	96,1	
66560 VUOROMESTARI	68	21,4	2,9	15216	-6,0	15375	10382	67,5	
01 Kemian ja fysiikan alan ammatit	1260	4,0	65,2	11623	-0,3	14664	9967	68,0	
18110 KEMISTI	147	-1,3	68,7	16456	0,1	16519	16426	99,4	
24560 LABORANTTI	297	0,7	96,0	8017	-0,2	8040	8016	99,7	
24730 LABORATORIOHOITAJA	60	17,6	100,0	9999	-1,3	-	9999	-	
56850 TUTKIMUSAPULAINEN	217	-6,5	95,9	8171	1,5	8589	8154	94,9	
02 Biologian alan ammatit	122	-	49,2	12663	-0,3	12690	12636	99,6	
03 Opetusalaan ammatit	68517	3,0	69,1	13063	-1,6	14439	12439	86,2	
281 ALA-ASTEEN KOULUN REHTORI	127	-2,3	18,9	17454	0,4	17428	17566	100,8	
71364 AMMATTIKURSSIKESKUKSEN OPETTAJA	283	40,1	32,9	14091	-0,2	14002	14270	101,9	
3710 APULAISREHTORI	139	0,7	40,3	18019	-3,6	18400	17435	94,8	
71619 ASUNTOLAHOJAAJA	180	-	91,1	10020	-0,4	9490	10069	106,1	
8312 BIOLOGIAN JA MAANTIETEEN LEHTORI	78	4,0	69,2	14254	-3,1	13971	14383	102,9	
9368 ENGLANNIN- JA RUOTSINKIELEN LEHTORI	237	3,0	90,7	14539	-1,9	16062	14384	89,6	
9365 ENGLANNINKIELEN LEHTORI	269	-1,1	87,4	14830	-1,0	15390	14757	95,9	
10276 ERITYISKOULUN REHTORI	70	-4,1	47,1	18058	-0,2	18275	17828	97,6	
10275 ERITYISLASTENTARHAN OPETTAJA	438	2,3	95,2	10299	-0,2	10136	10308	101,7	
10277 ERITYISLUOKAN OPETTAJA	1579	11,0	63,5	14189	-2,4	14581	13956	95,7	
10280 ERITYISOPETTAJA, MUU KUIN PERUSKOULUSSA	93	-21,2	89,2	12521	3,3	12554	12517	99,7	
10289 ERITYISOPETTAJA, PERUSKOULUSSA	1466	4,0	79,5	13369	-0,1	14063	13194	93,8	
12483 HISTORIAN JA YHTEISKUNTAOPIN LEHTORI	98	-	43,9	13975	-4,3	13902	14065	101,2	
15931 KANSALAISOPISTON OPETTAJA	144	16,1	76,4	10891	-0,3	10557	10996	104,2	
15928 KANSALAISOPISTON REHTORI	128	-3,8	47,7	15756	0,9	16025	15464	96,5	
17613 KAUPPAOPPILAITOKSEN LEHTORI	260	-17,2	65,4	16872	-3,9	17714	16411	92,6	
19168 KIELTENOPETTAJA	63	-6,0	85,7	11748	3,1	11709	11754	100,4	
22847 KOTITALOUDEN LEHTORI	167	-2,3	99,4	13593	-0,4	9831	13618	138,5	
22951 KOULLUAVUSTAJA	133	9,9	88,7	6555	-0,6	6281	6605	105,2	
71809 KOULLUKÄYNTIAVUSTAJA	685	34,8	88,8	6920	-0,1	6572	6967	106,0	
23840 KUVAAMATAIDON LEHTORI	66	11,9	69,7	13835	-1,9	14050	13740	97,8	
26170 LASTENTARHANOPETTAJA	7217	5,6	96,1	9087	-0,2	9017	9090	100,8	
26320 LEHTORI	7804	2,4	56,8	14553	-1,1	15191	14056	92,5	
27770 LIIKUNNAN LEHTORI	100	-5,7	55,0	13950	1,9	14853	13298	89,5	
28419 LUKION JA PERUSKOULUN YHT. NUOR. LEHTO	118	1,7	65,3	15394	-1,2	15376	15404	100,2	
28417 LUKION JA PERUSKOULUN YHT. LEHTORI	141	5,2	71,6	15486	0,2	16502	15077	91,4	
28420 LUKION JA PERUSKOULUN YHT. VANH. LEHTO	1264	3,1	68,0	16025	-2,3	16342	15874	97,1	
28430 LUKION LEHTORI	403	7,8	69,7	16730	-0,3	17660	16298	92,3	
28433 LUKION REHTORI	348	2,1	27,3	22071	-0,6	22022	22210	100,9	
71397 LUKION VANHEMPI LEHTORI	256	-17,2	62,9	15645	-6,4	16092	15373	95,5	

Taulukko 6b Kuntasektorin henkilöstön lukumäärät, kokonaisansiot ja niiden muutokset ammattiryhmän ja ammatin mukaan lokakuussa 1997.

Päätoimiset kokoaikaiset

AMMATTIRYHMÄ Virkanimike, lkm > 50	Lukumäärät			Kokonaisansio				
	Muutos 97/96 %	Naisia %		Yht.	Muutos 97/96 %	Miehet mk	Naiset mk	Naiset/ Miehet %
28428 LUOKANOPETTAJA	7838	3,1	68,5	12515	-1,1	13149	12224	93,0
30258 MAANTIEDON JA LUONNONHISTORIAN LEHTORI	90	-4,3	74,4	14794	-2,9	15335	14619	95,3
31417 MATEMATIIKAN, FYSIIKAN JA KEMIAN LEHTORI	609	0,5	50,4	15170	-1,5	15634	14709	94,1
33690 MUSIIKINOPETTAJA	108	5,9	51,9	10492	1,3	10928	10065	92,1
33681 MUSIIKKIKOULUN OPETTAJA	75	-9,6	66,7	10359	3,1	10430	10328	99,0
33704 MUSIIKKIOPISTON OPETTAJA	159	5,3	60,4	10512	-0,4	10937	10226	93,5
35390 NUOR LEHTORI	58	-7,9	69,0	15389	-1,4	16178	15066	93,1
37230 OPETTAJA	288	55,7	38,2	14392	4,5	14483	14243	98,3
37413 OPINTO-OHJAAJA	178	4,1	62,4	13813	-1,1	14455	13414	92,8
39418 PERUSKOULUN AINEENOPETTAJA	127	-24,0	74,0	14661	1,3	14831	14600	98,4
39419 PERUSKOULUN ALA-ASTEEN JOHTAJA	309	-4,6	28,8	15551	-1,0	15677	15237	97,2
39422 PERUSKOULUN ALA-ASTEEN OPETTAJA	77	4,1	75,3	12665	0,4	12417	12744	102,6
39433 PERUSKOULUN ALA-ASTEEN REHTORI	254	-	30,3	17495	-0,0	17543	17381	99,1
39443 PERUSKOULUN JA LUKION YHT. LEHTORI	399	13,4	67,7	14468	-1,3	14702	14354	97,6
39421 PERUSKOULUN JOHTAJA-OPETTAJA	315	-8,2	29,5	15864	-0,0	15980	15597	97,6
39423 PERUSKOULUN LEHTORI	7548	-1,9	72,5	14324	-0,9	14644	14204	97,0
39424 PERUSKOULUN LUOKANOPETTAJA	8265	0,6	70,1	12433	-0,5	12969	12205	94,1
39425 PERUSKOULUN OPETTAJA	104	-11,9	69,2	12457	0,5	12501	12438	99,5
39427 PERUSKOULUN REHTORI	60	9,1	33,3	18551	-3,1	18709	18244	97,5
39434 PERUSKOULUN YLÄASTEEN REHTORI	288	-3,0	32,6	19768	-0,5	19761	19784	100,1
39800 PIANOSOITONOPETTAJA	72	-	68,1	10740	0,3	10947	10640	97,2
43527 PÄIVÄKODIN OPETTAJA	256	4,9	96,1	9038	-0,3	9121	9035	99,1
45670 REHTORI	384	0,5	35,9	20166	0,2	20592	19386	94,1
52700 TEKSTIILIKÄSITYÖN OPETTAJA	-77	-12,5	98,7	11523	3,3	8443	11565	137,0
52706 TEKSTIILITYÖN LEHTORI	115	-5,0	100,0	13329	-2,7	-	13329	-
56400 TUNTIOPETTAJA	9072	6,4	66,5	11854	-1,1	12165	11698	96,2
59057 TYÖVÄENOPISTON OPETTAJA	65	22,6	84,6	11060	1,6	11621	10954	94,3
71733 VAMMAISTEN AVUSTAJA/OHJAAJA	191	20,1	99,0	6870	0,7	6133	6878	112,2
61800 VANH LEHTORI	1411	-2,0	63,5	16443	-1,5	16905	16181	95,7
69105 YLÄASTEEN JA LUKION YHTEINEN LEHTORI	1034	7,2	67,6	14335	-1,9	14585	14219	97,5
69107 YLÄASTEEN KOULUN REHTORI	173	4,2	31,2	20067	-0,2	20101	19992	99,5
69290 ÄIDINKIELEN LEHTORI	209	3,0	89,0	14572	-1,9	14240	14611	102,6
69288 ÄIDINKIELEN, HISTORIAN JA YHT. KUNTAOP. L	61	-14,1	80,3	14635	-4,5	14536	14662	100,9
05 Lainopilliset ammatit	628	3,9	61,6	15385	-1,5	15465	15335	99,2
23436 KULUTTAJANEUVOJA	57	-5,0	77,2	10856	1,9	10806	10869	100,6
25710 LAKIMIES	66	13,8	53,0	16430	1,1	16556	16319	98,6
71801 MAASEUTUASIAMIES	100	11,1	18,0	10089	-1,0	10245	9311	90,9
36865 OIKEUSAVUSTAJA	82	6,5	52,4	14111	1,0	14309	13927	97,3
66838 YLEINEN OIKEUSAVUSTAJA	106	-1,9	51,9	14197	1,5	14476	13949	96,4
06 Kirjallinen toiminta, toimittajan työ ym.	405	14,1	68,6	11157	1,2	11561	10968	94,9
19160 KIELENKÄÄNTÄJÄ	59	1,7	83,1	11024	0,4	11199	10990	98,1
07 Taiteelliset ja viihdeelliset ammatit	2973	10,2	54,8	10283	-0,8	10902	9760	89,5
14399 JOHTAVA OHJAAJA	58	-1,7	67,2	10063	-0,8	9628	10287	106,9
36470 NÄYTTELIJÄ	179	-1,1	45,3	10955	-0,4	11126	10745	96,6
36660 OHJAAJA	1438	17,6	72,7	9757	-1,5	10386	9512	91,6
48120 SOITTAJA	261	2,4	34,9	10538	-0,9	10794	10061	93,2
64200 VARAÄÄNENJOHTAJA	106	-4,5	19,8	10942	0,8	10982	10766	98,0
64760 VASTAAVA OHJAAJA	187	6,9	73,8	10482	-0,1	11127	10241	92,0
69310 ÄÄNENJOHTAJA	171	6,2	20,5	11757	-0,3	11917	11129	93,4
08 Kirjasto-, arkisto- ja museoalan ammatit	4148	3,6	84,6	8888	-0,0	9160	8839	96,5
900 AMANUENSSI	125	-10,1	70,4	8596	6,3	8043	8795	109,3
5100 ARKISTONHOITAJA	131	12,9	93,1	8660	-1,8	9321	8615	92,4
71529 ARKISTOSIHTTEERI	72	10,8	93,1	8997	-1,8	10022	8915	89,0
19780 KIRJASTOAPULAINEN	153	-0,6	90,2	7171	-1,5	6634	7218	108,8
19910 KIRJASTON JOHTAJA	270	2,3	88,9	10458	1,2	10916	10399	95,3
19870 KIRJASTONHOITAJA	564	1,3	90,2	9379	0,8	9006	9421	104,6
71776 KIRJASTOTOIMENJOHTAJA	180	-3,7	85,6	12010	0,3	12270	11965	97,5
20010 KIRJASTOVIKAILIJA	1704	4,4	90,7	7961	-0,2	7847	7973	101,6
33637 MUSEOAMANUENSSI	57	1,8	68,4	10122	-1,0	10290	10044	97,6
09 Muu tekninen ym. työ	53	12,8	22,6	9005	2,9	9197	8257	89,8
10 Terveyden- ja sairaanhoitotyön ammatit	84364	1,5	88,9	11747	-1,1	18053	10965	60,7
3030 APULAISLÄÄKÄRI	1738	3,5	59,0	20420	-3,7	21830	19436	89,0
3330 APULAISOSASTONHOITAJA	1531	-9,3	96,1	12151	-1,0	12413	12141	97,8
3328 APULAISOSASTONHOITAJA, SAIRAALASSA	386	48,5	96,9	11805	-0,6	11158	11819	105,9
4560 APULAISYLIÄÄKÄRI	589	-1,8	30,6	27245	-1,5	28008	25455	90,9
71036 AVOHOIDON ERIKOISLÄÄKÄRI	84	-3,4	59,5	18840	1,1	19099	18672	97,8
10073 ERIKOISLABORATORIOHOITAJA	146	-17,5	97,3	11179	0,7	12909	11117	86,1
10080 ERIKOISLÄÄKÄRI	1275	5,6	39,5	24550	-3,6	25985	22358	86,0
10137 ERIKOISRÖNTGENHOITAJA	73	-23,2	97,3	10705	-0,6	11338	10685	94,2

Taulukko 6b Kuntasektorin henkilöstön lukumäärät, kokonaisansiot ja niiden muutokset ammattiryhmän ja ammatin mukaan lokakuussa 1997.

Päätoimiset kokoaikaiset

AMMATTIRYHMÄ	Virkanimike, lkm > 50	Lukumäärät		Kokonaisansio					
		Muutos 97/96 %	Naisia %	Yht. mk	Muutos 97/96 %	Miehet mk	Naiset mk	Naiset/ Miehet %	
10170	ERIKOISSAIRAANHOITAJA	2093	-13,9	94,9	12318	0,6	12721	12296	96,7
10895	FYSIOTERAPEUTTI	1245	6,9	93,0	9390	0,9	8881	9430	106,2
71513	HOITAJA, APUH.RINNASTETTAVA	286	-12,8	95,5	11801	0,7	11810	11800	99,9
12600	HOITOAPULAINEN	2147	-0,9	95,3	8712	-0,6	8389	8727	104,0
14327	JOHTAVA HOITAJA	117	1,7	97,4	12884	-1,0	12580	12892	102,5
14490	JOHTAVA YLIHOITAJA	96	-	95,8	14996	0,6	13859	15049	108,6
23518	KUNTOHOITAJA	707	-0,4	90,2	8258	0,3	7932	8294	104,6
71691	KUNTOUTUSOHJAAJA	176	8,6	93,2	9719	0,4	10428	9667	92,7
23787	KUULONTUTKIJA	97	-2,0	100,0	8919	0,3	-	8919	-
23950	KYLVETTÄJÄ	424	-12,2	98,3	8050	0,4	8702	8039	92,4
24170	KÄTILÖ	789	22,3	99,7	11972	-1,1	13387	11968	89,4
24560	LABORANTTI	73	265,0	94,5	8826	9,5	8581	8839	103,0
24730	LABORATORIOHOITAJA	2786	7,7	98,2	10122	-1,0	9943	10125	101,8
26110	LASTENHOITAJA	1149	-5,5	98,9	10502	-1,1	8416	10256	125,1
29230	LÄÄKINTÄVAHTIMESTARI	529	1,9	21,2	9931	-0,0	9994	9690	97,0
29235	LÄÄKINTÄVAHTIMESTARI-SAIRAANKULJETTAJA	168	-	10,7	11780	-4,2	11860	11083	93,5
32825	MIELENTERVEYSHOITAJA	2269	8,5	59,8	10829	-1,6	11097	10637	95,9
32870	MIELISAIRAANHOITAJA	1092	-20,1	55,2	11288	0,0	11615	11014	94,8
37730	OSASTOAPULAINEN	2219	-2,0	99,5	8691	-0,1	7633	8695	113,9
37760	OSASTOAVUSTAJA	184	-15,6	98,9	8699	2,6	14018	8631	61,6
37910	OSASTONHOITAJA, HOITOLAITOKSESSA	1241	0,2	97,7	11906	0,4	11919	11906	99,9
37915	OSASTONHOITAJA, HUOLTOLAITOKSESSA	147	-3,9	93,2	11854	-0,9	11634	11866	102,0
37912	OSASTONHOITAJA, SAIRAALASSA	2119	-1,9	95,6	12681	-0,7	13152	12659	96,3
38000	OSASTONLÄÄKÄRI	1373	0,4	46,2	22711	-3,6	23699	21472	90,6
38070	OSASTONYLILÄÄKÄRI	203	13,4	22,7	30682	-0,2	30908	29785	96,4
71858	PERUSHOITAJA	15874	-2,0	98,6	10246	-0,1	10328	10245	99,2
71948	RAVITSEMISPÄÄLLIKKÖ	157	4,0	99,4	9884	-0,3	8209	9895	120,5
71949	RAVITSEMISTYÖNJOHTAJA	206	7,3	96,6	9269	-0,8	8806	9285	105,4
46060	RÖNTGENHOITAJA	1393	4,8	91,0	10154	-0,7	10276	10142	98,7
46310	SAIRAALA-APULAINEN	6391	1,0	99,1	8347	-0,8	8169	8348	102,2
46490	SAIRAANHOITAJA	18107	8,1	94,0	11122	-0,8	11398	11104	97,4
46612	SAIRAANKULJETTAJA	128	0,8	9,4	11422	0,3	11503	10611	92,2
52975	TERVEYDENHOITAJA	4095	0,3	99,5	10149	-0,0	10953	10145	92,6
53041	TERVEYSKESKUSLÄÄKÄRI	2563	1,5	59,8	22220	0,1	24080	20934	86,9
58884	TYÖTERVEYSHOITAJA	92	-4,2	98,9	10376	0,8	9939	10382	104,5
60010	VAJAAMIELISHOITAJA	1044	-3,4	89,5	9842	-2,6	10189	9799	96,2
64630	VASTAAVA HOITAJA	165	1,2	91,5	12106	1,9	14676	11847	80,7
64915	VASTAAVA SAIRAANHOITAJA	158	2,6	98,7	10636	-0,1	9864	10647	107,9
66649	VÄLINEHUOLTAJA	1279	-0,5	99,1	7614	0,0	7179	7619	106,1
67220	YLIHOITAJA	408	-3,1	97,3	13652	0,4	13632	13653	100,2
68010	YLILÄÄKÄRI	906	-0,1	25,7	27077	0,3	27904	24611	88,2
11	Liikunta- ja työterapia ammatit	1973	-2,3	83,8	9214	0,2	8531	9350	109,6
6470	ASKARTELUNOHJAAJA	313	-0,9	87,9	8286	0,3	8377	8272	98,7
29260	LÄÄKINTÄVOIMISTELIJA	292	-11,5	89,4	9106	0,2	8660	9164	105,8
42590	PUHETERAPEUTTI	345	1,5	98,8	11414	0,4	11960	11407	95,4
54410	TOIMINTATERAPEUTTI	331	7,1	93,7	8902	0,3	8569	8922	104,1
58386	TYÖN- JA ASKARTELUNOHJAAJA	366	-5,9	71,0	8666	-0,8	8576	8703	101,5
71300	TYÖNOHJAAJA	171	-2,3	55,0	8172	0,2	7962	8336	104,7
58385	TYÖNOHJAAJA, SAIRAALASSA JA HUOLTOLAIT	65	3,2	63,1	8779	-2,5	8463	8951	105,8
12	Hammashoitoalan ammatit	4154	-2,1	88,3	13390	0,4	21680	12277	56,6
10063	ERIKOISHAMMASHOITAJA	155	-4,3	96,8	9408	0,5	8735	9433	108,0
11480	HAMMASHOITAJA	2081	-2,2	99,7	8416	0,2	7496	8418	112,3
72618	HAMMASHUOLTAJA	152	8,6	99,3	9198	0,4	7670	9210	120,1
53046	TERVEYSKESKUKSEN HAMMASLÄÄKÄRI	271	1,5	73,1	19834	-0,4	21608	19158	88,7
71286	TERVEYSKESKUSHAMMASLÄÄKÄRI	1200	-3,1	74,9	20314	2,8	21403	19935	93,1
64625	VASTAAVA HAMMASHOITAJA	52	-3,7	98,1	9857	1,2	8749	9882	113,0
67185	YLIHAMMASLÄÄKÄRI	62	-10,1	43,5	24852	-0,6	25856	23410	90,5
13	Apteekkialan ammatit	487	5,0	95,5	10303	0,7	13047	10161	77,9
1320	APTEEKKIAPULAINEN	67	-5,6	98,5	7598	0,7	6595	7615	115,5
10770	FARMASEUTTI	193	7,8	97,4	10484	0,7	9196	10522	114,4
72367	LÄÄKETYÖNTEKIJÄ	69	16,9	98,6	7607	-1,2	6335	7628	120,4
14	Eläinlääketieteelliset ammatit	365	-3,4	47,4	10957	-2,5	10839	11093	102,3
8910	ELÄINLÄÄKÄRI	128	-5,2	49,2	9976	-2,7	10210	9705	95,1
17628	KAUPUNGINELÄINLÄÄKÄRI	80	2,6	52,5	12977	-7,6	12103	13605	112,4
23472	KUNNANELÄINLÄÄKÄRI	130	-8,5	41,5	9883	-1,9	10316	9185	89,0
15	Sosiaalialan ammatit	55936	4,3	96,7	8734	0,2	10381	8673	83,5
6690	ASUNTOLANHOITAJA	184	-1,6	82,1	9231	0,2	9006	9281	103,1
71740	ERITYISAVUSTAJA	257	26,6	92,6	6887	-0,9	6657	6907	103,8
72582	HENKILÖKOHAINEN AVUSTAJA	255	125,7	96,1	6959	-0,3	6761	6966	103,0
12530	HOITAJA	1866	26,5	94,8	9803	-1,4	9769	9805	100,4

Taulukko 6b Kuntasektorin henkilöstön lukumäärät, kokonaisansiot ja niiden muutokset ammattiryhmän ja ammatin mukaan lokakuussa 1997.

Päätoimiset kokoaikaiset

AMMATTIRYHMÄ

Virkanimike, lkm > 50

	Lukumäärät			Kokonaisansio				
	97/96	Naisia	Yht.	Muutos	Miehet	Naiset	Naiset/	
	%	%	mk	%	mk	mk	Miehet/	
							%	
71612 HOITAJA (KEHITYSVAMMALAITOKSESSA)	175	1,2	89,1	11661	-0,5	11938	11627	97,4
71611 HOITAJA (LASTEN-JA NUORISOHUOLTOLAIT.)	158	3,3	70,9	13295	-1,5	13387	13257	99,0
14360 JOHTAVA KODINHOITAJA	112	-8,9	100,0	9449	1,6	-	9449	-
14423 JOHTAVA SOSIAALITYÖNTEKIJÄ	233	-4,1	87,6	12197	0,4	12135	12206	100,6
17695 KEHITYSVAMMAHOITAJA	713	1,3	87,9	9878	-2,6	9969	9866	99,0
71756 KEHITYSVAMMAISTEN ASUNTOLAN HOITAJA	51	8,5	96,1	9561	-2,0	10745	9507	88,5
17697 KEHITYSVAMMAOHJAAJA	148	20,3	80,4	8658	0,4	8600	8673	100,8
20405 KODINHOITAJA	8402	2,5	99,4	8847	0,3	8185	8851	108,1
20697 KOLMIPERHEHOITAJA	357	4,7	99,2	7424	-0,4	6711	7430	110,7
22800 KOTIAVUSTAJA	3476	-8,7	98,9	7832	1,0	7391	7837	106,0
22820 KOTIPALVELUOHJAAJA	532	-1,7	99,2	9358	-0,8	9383	9358	99,7
22977 KOULUKURAATTORI	200	4,7	87,5	9913	0,3	9874	9918	100,5
72407 LAITOSHUOLTAJA	1252	19,8	98,4	7698	0,0	7138	7707	108,0
26110 LASTENHOITAJA	9561	6,3	98,7	8385	-0,6	7669	8394	109,5
26150 LASTENKODIN JOHTAJA	56	1,8	55,4	12385	0,9	12573	12234	97,3
71605 LASTENKODIN OHJAAJA	252	-0,8	70,6	10569	-0,2	10444	10622	101,7
26350 LEIKINOHJAAJA	77	14,9	98,7	7576	-0,7	-	7576	-
71467 NUORISOKODINOHJAAJA	68	-2,9	58,8	11611	3,9	11917	11374	95,4
39404 PERHEPÄIVÄHÖIDON OHJAAJA	433	-6,1	97,9	9950	0,8	10191	9945	97,6
39407 PERHEPÄIVÄHOITAJA	15734	4,5	99,9	7804	0,7	6975	7805	111,9
72115 PÄIVÄHOITAJA	963	8,4	98,4	8293	-0,6	7630	8301	108,8
43525 PÄIVÄKODIN JOHTAJA	1944	-1,0	93,8	11177	0,5	11232	11173	99,5
43535 PÄIVÄKOTIAPULAINEN	1190	-2,5	98,3	7353	-0,2	6496	7368	113,4
71843 PÄIVÄKOTIAVUSTAJA	121	-5,5	99,2	7174	0,3	6335	7182	113,4
72463 RYHMÄPERHEPÄIVÄHOITAJA	554	40,6	99,6	7886	-1,7	6766	7890	116,6
48250 SOSIAALHOITAJA	52	-7,1	98,1	10034	0,1	7329	10091	137,7
48320 SOSIAALIJOHTAJA	275	0,7	63,6	14435	0,1	14976	14135	94,4
48350 SOSIAALISIHTTEERI	138	-1,4	90,6	12633	0,8	13157	12579	95,6
48368 SOSIAALITERAPEUTTI	70	-5,4	71,4	10166	-0,2	10202	10149	99,5
48390 SOSIAALITYÖNTEKIJÄ	2468	1,3	89,8	10194	1,0	10224	10190	99,7
71581 SOSIAALITYÖNTEKIJÄ	228	5,6	90,8	10052	-0,6	9982	10060	100,8
71582 SOSIAALITYÖNTEKIJÄ	137	-9,3	97,8	9981	-0,4	9880	9984	101,1
54395 TOIMINNANOHJAAJA	74	-6,3	90,5	8949	0,3	8258	9017	109,2
60890 VANHAINKODIN JOHTAJA	156	-8,2	93,6	11544	0,1	11768	11529	98,0
16 Ympäristön- ja terveydensuojelumatit	937	1,4	51,3	11245	0,3	11648	10857	93,2
53115 TERVEYSTARKASTAJA	391	-3,7	49,6	10001	0,6	10075	9925	98,5
71356 YMPÄRISTÖNSUOJELUSIHTTEERI	88	-10,2	39,8	11968	1,0	12292	11452	93,2
17 Psykologit	1266	4,7	81,8	12458	0,1	12662	12411	98,0
23030 KOULUPSUKOLOGI	83	20,3	86,7	12223	-0,2	12356	12203	98,8
41790 PSYKOLOGI	1032	3,2	81,2	12431	0,0	12637	12380	98,0
53052 TERVEYSKESKUSPSYKOLOGI	99	6,5	82,8	12596	-0,2	12865	12541	97,5
18 Vapaa-aikatoimen ammatit	3304	4,0	48,2	8939	0,2	9054	8815	97,4
18340 KENTTÄMESTARI	114	0,9	-	8974	0,4	8974	-	-
18512 KERHO-OHJAAJA	130	0,8	63,8	7609	-2,7	7495	7677	102,4
23440 KULTTUURISIHTTEERI	111	-5,1	73,0	9992	1,5	10418	9834	94,4
27790 LIIKUNNANOHJAAJA	183	3,4	57,4	8296	0,2	8214	8359	101,8
72401 LIIKUNTAPÄIKKANHOITAJA	102	67,2	2,9	8918	-3,9	8952	7962	88,9
27830 LIIKUNTASIHTTEERI	131	0,8	22,1	9588	-0,0	9562	9685	101,3
28370 LOMALAUTAKUNNAN SIHTTEERI	69	-2,8	89,9	8637	0,9	8614	8640	100,3
71526 LOMASIHTTEERI	79	3,9	89,9	8571	0,7	8407	8589	102,2
36435 NUORISO-OHJAAJA	497	5,7	60,0	8488	-0,3	8494	8484	99,9
36440 NUORISOSIHTTEERI	149	-6,9	75,2	9624	1,3	9926	9524	96,0
59140 UINNIN VALVOJA	179	1,7	50,8	7976	-0,4	7899	8048	101,9
71309 URHEILUALUEIDEN HOITAJA	82	-2,4	-	7717	-0,6	7717	-	-
59260 URHEILUKENTÄN HOITAJA	95	-3,1	1,1	8096	2,1	8106	7197	88,8
59270 URHEILULAITOKSEN HOITAJA	110	-4,3	6,4	9716	-3,5	9809	8411	85,7
63445 VAPAA-AIKASIHTTEERI	72	14,3	55,6	9204	-0,6	9267	9153	98,8
20 Hallinnollisen työn ammatit	6652	7,9	48,3	14978	-0,3	17173	12590	73,3
6750 ASUNTOSIHTTEERI	138	2,2	79,0	10474	0,0	10984	10330	94,0
8793 ELINKEINOASIAMIES	126	-6,7	17,5	13586	2,0	13661	13224	96,8
11300 HALLINTOJOHTAJA	147	8,1	28,6	17469	-0,2	18381	15146	82,4
11390 HALLINTOPÄÄLLIKKÖ	131	3,1	45,8	16769	0,4	17486	15938	91,1
11400 HALLINTOSIHTTEERI	194	10,9	91,2	10556	0,0	12977	10319	79,5
14090 JAOSPÄÄLLIKKÖ	68	134,5	17,6	16441	6,9	16821	14667	87,2
14210 JOHTAJA	153	-0,6	59,5	15599	-2,9	18581	13518	72,8
16085 KANSLIASIHTTEERI	70	4,5	70,0	11518	-3,0	12169	11241	92,4
17635 KAUPUNGINJOHTAJA	103	4,0	8,7	30693	1,9	30577	31860	104,2
17650 KAUPUNGINSIHTTEERI	90	-4,3	22,2	18810	0,1	19018	18146	95,4
23085 KOULUTOIMENJOHTAJA	131	-10,9	32,8	16068	-0,2	16346	15507	94,9
23478 KUNNANJOHTAJA	336	1,8	7,4	22013	0,3	22222	19338	87,0
23482 KUNNANKAMREERI	51	-	47,1	14891	-0,5	15143	14607	96,5
23494 KUNNANSIHTTEERI	197	1,0	53,3	14530	0,4	14898	14181	95,2

Taulukko 6b Kuntasektorin henkilöstön lukumäärät, kokonaisansiot ja niiden muutokset ammattiryhmän ja ammatin mukaan lokakuussa 1997.

Päätoimiset kokoaikaiset

AMMATTIRYHMÄ Virkanimike, lkm > 50	L u k u m ä ä r ä t			K o k o n a i s a n s i o				
	Muutos 97/96 %	Naisia %	Yht.	Muutos 97/96 %	Miehet mk	Naiset mk	Naiset/ Miehet %	
30630 MAATALOUSSIHTEERI	209	-6,7	27,3	9814	-0,2	9967	9395	94,3
37970 OSASTONJOHTAJA	250	0,4	81,6	11352	1,9	14892	10517	70,6
38100 OSASTOPÄÄLLIKKÖ	85	-10,5	57,6	16067	1,4	17370	15103	86,9
49310 SUUNNITTELIJA	78	5,4	50,0	12134	-1,2	11963	12310	102,9
50920 TALOUSJOHTAJA	121	-4,7	30,6	18313	2,3	19077	16640	87,2
51160 TALOUSPÄÄLLIKKÖ	377	-0,3	55,4	14132	0,2	14759	13629	92,3
51200 TALOUSSIHTEERI	267	9,0	89,1	10676	-1,8	12615	10439	82,7
54870 TOIMISTOPÄÄLLIKKÖ	318	6,7	53,5	15410	3,1	17397	13683	78,7
56700 TUTKIJA	421	28,4	58,7	12184	-0,1	13389	11315	84,5
71297 TYÖKESKUKSEN JOHTAJA	65	-1,5	23,1	10969	1,7	11150	10299	92,4
22 Henkilöstöasioiden hoito	589	12,8	77,9	11762	-1,1	15087	10807	71,6
12069 HENKILÖSTÖPÄÄLLIKKÖ	76	11,8	50,0	16828	-2,1	17788	15842	89,1
12073 HENKILÖSTÖSIHTEERI	132	-2,9	78,0	12385	-0,2	14251	11844	83,1
23 Talous- ja tilinpitotyön ammatit	2351	0,2	92,9	9255	-0,5	12654	8995	71,1
2700 APULAIKIRJANPITÄJÄ	86	-10,4	97,7	8277	0,8	9214	8253	89,6
72421 ELÄKERATKAIJIA	65	-	84,6	10760	-0,1	11622	10600	91,2
71852 ERIKOISKIRJASTONHOITAJA	68	-6,8	86,8	9989	-0,5	10459	9912	94,8
16890 KASSANHOITAJA	227	-2,6	97,8	8534	1,2	8234	8540	103,7
17638 KAUPUNGINKAMREERI	61	-3,2	32,8	17093	1,9	17047	17193	100,9
19510 KIRJANPITÄJÄ	826	-1,8	97,7	8808	0,3	8498	8816	103,7
28190 LIPPUKASSANHOITAJA	105	-	100,0	8486	-1,3	-	8486	-
38660 PALKKAKIRJANPITÄJÄ	280	2,6	98,6	8667	-0,4	8407	8670	103,1
43650 PÄÄKASSANHOITAJA	53	3,9	96,2	9008	-0,5	9117	9004	98,8
43680 PÄÄKIRJANPITÄJÄ	266	2,7	98,5	9434	-1,0	9475	9433	99,6
24 Sihteerit ym. toimistopalvelun ammatit	27632	0,8	94,0	8483	0,2	8768	8465	96,5
2400 APULAIKANSLISTI	1298	-15,3	98,2	8151	0,1	8271	8148	98,5
11505 HAMMASHUOLLON VASTAANOTTOAVUSTAJA	126	-10,6	99,2	8034	0,1	6335	8049	127,1
16110 KANSLISTI	6782	-2,9	98,2	8305	0,1	7939	8312	104,7
19340 KIRJAAJA	72	-2,7	100,0	8461	0,2	-	8461	-
21180 KONEKIRJOITTAJA	657	-8,6	98,3	8070	0,0	8048	8071	100,3
23034 KOULUSIHTEERI	370	25,4	98,6	8207	-0,8	8626	8201	95,1
72502 OSASTONSIHTEERI	2856	5,9	99,6	8653	-0,0	9821	8649	88,1
38160 OSASTOSIHTEERI	505	-0,8	98,4	9036	0,0	10857	9004	82,9
38630 PALKKANLASKIJA	1105	-7,6	97,8	8549	-0,8	8278	8554	103,3
38740 PALKKASIHTEERI	109	31,3	96,3	9380	-2,2	13511	9219	68,2
41740 PROJEKTISIHTEERI	273	42,9	75,1	9417	-1,8	10158	9176	90,3
47300 SIHTEERI	246	2,9	99,2	9040	0,8	6730	9060	134,6
49395 SUUNNITTELUAVUSTAJA	166	20,3	94,6	8528	1,8	8332	8538	102,5
49480 SUUNNITTELUOSIHTTEERI	95	-2,1	51,6	13109	-1,7	13479	12770	94,7
52714 TEKSTINKÄSITTELIJÄ	286	0,4	99,7	8386	0,7	7593	8389	110,5
53042 TERVEYSKESKUSAVUSTAJA	2669	-1,8	99,3	8687	0,3	8629	8688	100,7
53053 TERVEYSKESKUSAVUSTAJA VASTAANOTTOAPULA	73	9,0	100,0	8742	0,6	-	8742	-
54460 TOIMISTOAPULAINEN	269	-11,2	94,8	7657	0,1	7392	7672	103,8
54780 TOIMISTONHOITAJA	933	-5,0	96,9	9065	0,7	9078	9065	99,8
54980 TOIMISTOSIHTEERI	3258	20,5	97,1	8679	-0,8	8654	8680	100,3
55050 TOIMISTOTYÖNTEKIJÄ	131	28,4	93,1	6935	0,8	7294	6913	94,8
55060 TOIMISTOVIRKAILIJA	2623	-7,2	96,8	7870	-0,1	7583	7879	103,9
59560 VAHTIMESTARI	1050	2,2	30,1	8235	-0,2	8328	8023	96,3
64972 VASTAAVA VAHTIMESTARI	54	-1,8	25,9	8421	-1,3	8493	8221	96,8
25 Atk-alan ammatit	2375	18,5	35,2	12253	-0,6	12517	11760	93,9
6960 ATK-SUUNNITTELIJA	364	9,6	37,6	12029	0,0	12014	12053	100,3
24280 KÄYTTÖPÄIVYSTÄJÄ	51	-31,1	2,0	12128	4,1	12150	11082	91,2
24290 KÄYTTÖPÄÄLLIKKÖ	72	7,5	1,4	14814	-2,0	14802	15661	105,8
37140 OPERAATTORI	110	-8,3	60,0	9138	0,7	9271	9049	97,6
41738 PROJEKTIPÄÄLLIKKÖ	318	47,2	33,0	14476	-3,2	14931	13560	90,8
49310 SUUNNITTELIJA	348	9,8	43,1	11662	1,3	11447	11955	104,4
26 Yhteiskuntatiet. ym. selvitystyön ammatit	164	6,5	73,2	10581	-2,5	12737	9777	76,8
29 Muut hallinnolliset ammatit	916	-0,4	38,4	9420	-0,3	9750	8865	90,9
13900 ISÄNNÖITSIJÄ	87	-	19,5	12010	2,2	12376	10547	85,2
15535 KALUSTONHOITAJA	70	2,9	2,9	8882	-1,8	8886	8639	97,2
19130 KESKUSVARASTONHOITAJA	122	-1,6	54,1	8795	2,0	8985	8629	96,0
63850 VARASTONHOITAJA	418	1,5	42,3	8528	-0,5	8757	8200	93,6
31 Kaupallinen työ	263	14,3	74,9	9931	2,0	12175	9121	74,9
40 Maatilanala ja eläintenhoitoammatit	3613	-10,9	52,9	8232	1,2	8231	8233	100,0
14396 JOHTAVA MAATALOUSLOMITTAJA	223	-1,8	76,7	8084	1,3	7758	8185	105,5
30537 MAATALOUSLOMITTAJA	3174	-12,3	51,6	8177	1,1	8165	8190	100,3

Taulukko 6b Kuntasektorin henkilöstön lukumäärät, kokonaisansiot ja niiden muutokset ammattiryhmän ja ammatin mukaan lokakuussa 1997.

Päätoimiset kokoaikaiset

AMMATTIRYHMÄ Virkanimike, lkm > 50	L u k u m ä ä r ä t			K o k o n a i s a n s i o				
	Muutos 97/96 %	Naisia %		Yht. mk	Muutos 97/96 %	Miehet mk	Naiset mk	Naiset/ Miehet %
41 Puutarha- ja puistotyön ammatit	420	13,2	37,6	9709	-3,0	10217	8828	86,4
43260 PUUTARHURI	118	13,5	44,1	9524	-3,0	10031	8840	88,1
44 Metsätyö	60	-	3,3	9778	-6,4	9802	8578	87,5
49 Muut maa- ja metsät.- ja kalastustyö ammatit	58	-	1,7	13229	-1,8	13286	10150	76,4
30390 MAARAKENNUMESTARI	58	-	1,7	13229	-1,8	13286	10150	76,4
60 Meripäällistötyö	81	2,5	6,2	13542	-2,0	13640	12090	88,6
61 Kansi- ja konemiehistötyö	168	-9,2	1,8	9134	-0,5	9161	7808	85,2
4680 APUMIES	72	-17,2	4,2	7493	0,3	7477	7808	104,4
22490 KORJAUSMIES	53	-	-	8556	1,9	8556	-	-
64 Tieliikennetyön ammatit	2128	0,8	10,2	11059	2,9	11048	11160	101,0
7470 AUTONKULJETTAJA	218	2,3	3,7	8433	-2,0	8451	8004	94,7
19790 KIRJASTOAUTONKULJETTAJA	75	-3,8	2,7	8230	-0,2	8229	8263	100,4
27975 LINJA-AUTONKULJETTAJA	1413	1,4	7,3	11483	2,1	11536	10766	93,3
44722 RAITIOVAUNUKULJETTAJA	278	-0,7	33,5	12183	4,8	12275	11999	97,7
14641 METROJUNANKULJETTAJA	71	1,4	40,8	9724	-2,5	9601	9903	103,1
65 Liikenteen johto- ja liik.palvelevat ammatit	514	-0,3	22,1	11923	-2,4	12392	10274	82,9
46910 SATAMAVALVOJA	126	-3,8	1,6	12391	-0,7	12345	15107	122,4
52939 TERMINAALIMIES	83	-4,6	2,4	11039	-5,5	11044	10813	97,9
66 Posti- ja tietoliikennetyön ammatit	789	-6,2	95,6	8478	-1,0	10334	8399	81,3
42490 PUHELINVAIHTENHOITAJA	73	23,7	98,6	7789	-1,6	6792	7803	114,9
42540 PUHELUNVÄLITÄJÄ	547	-10,0	98,7	8364	-0,7	7577	8375	110,5
67 Postinkantajat ja lehdenjakajat	414	1,2	75,4	6396	-0,2	6496	6362	97,9
28820 LÄHETTI	389	1,8	76,6	6309	-0,2	6233	6334	101,6
71 Ompelutyö	156	6,8	98,1	7765	-0,6	8359	7752	92,7
37080 OMPELIJA	119	8,2	100,0	7506	-0,7	-	7506	-
75 Konepaja- ja rakennusmetallityö	422	2,2	2,4	10505	-2,3	10533	9127	86,7
76 Sähkötyö	318	9,3	4,7	10532	0,6	10597	9207	86,9
49730 SÄHKÖASENTAJA	115	-9,4	1,7	9756	0,7	9770	9055	92,7
77 Puutyö	147	-15,5	1,4	8511	0,9	8518	7498	88,0
79 Rakennustyö	339	19,8	41,9	8820	2,9	8651	9051	104,6
80 Graafinen työ	294	-2,3	75,5	8229	-0,9	8640	8096	93,7
17690 KEHITTÄJÄ	113	-4,2	92,9	7880	-1,1	7930	7876	99,3
86 Kiinteiden koneiden käyttöammatit	298	8,0	1,0	10914	-0,3	10938	7611	69,6
41905 PUHDISTAMON HOITAJA	94	-4,1	-	10781	-3,6	10781	-	-
65595 VESILAITOKSEN HOITAJA	70	2,9	-	11446	7,3	11446	-	-
87 Työkoneiden käyttäjät	209	-3,7	1,9	11673	4,3	11719	9370	79,9
34525 NÖSTURINKÄYTTÄJÄ	96	-5,9	2,1	12110	10,7	12145	10509	86,5
88 Pakkaus-, varasto- ja kuormaustyö	460	2,0	57,6	7879	-0,0	8293	7595	91,6
27880 LIINAVAATEVARASTONHOITAJA	81	-4,7	100,0	7748	0,3	-	7748	-
63530 VARASTOAPULAINEN	143	-4,7	68,5	7302	0,1	6929	7457	107,6
63780 VARASTOMIES	87	14,5	9,2	7937	0,3	7979	7557	94,7
89 Sekatyö	2010	2,8	9,8	9237	-2,0	9412	7509	79,8
34690 NUOR AMMATTIMIES	223	7,2	3,1	8545	-2,6	8533	8900	104,3
1020 AMMATTIMIES	574	2,1	1,4	9186	0,2	9199	7988	86,8
10050 ERIKOISAMMATTIMIES	462	3,4	2,4	9980	-2,9	10012	8701	86,9
14760 JÄRJESTELYAPULAINEN	70	-13,6	94,3	7147	0,3	6107	7224	118,3
61000 VANH AMMATTIMIES	441	3,0	3,9	9681	-4,4	9717	8835	90,9

Taulukko 6b Kuntasektorin henkilöstön lukumäärät, kokonaisansiot ja niiden muutokset ammattiryhmän ja ammatin mukaan lokakuussa 1997.

Päätoimiset kokoaikaiset

AMMATTIRYHMÄ		L u k u m ä ä r ä t			K o k o n a i s a n s i o				
Virkanimike, lkm > 50		Yht.	Muutos 97/96	Naisia %	Yht.	Muutos 97/96	Miehet mk	Naiset mk	Naiset/ Miehet %
90	Siviilivartiointi- ja suojelutyön ammatit	4887	1,7	10,9	11374	-0,7	11593	9522	82,1
13290	HÄLYTYSKESKUKSENHOITAJA	67	-4,3	86,6	10096	-6,0	9937	10125	101,9
71064	HÄLYTYSPÄIVYSTÄJÄ	189	9,2	90,5	10095	-4,2	9995	10106	101,1
38805	PALDESIMIES	310	2,3	-	12737	-0,6	12737	-	-
38840	PALOMESTARI	194	1,6	0,5	14398	0,1	14421	10097	70,0
38870	PALOMIES	2261	-0,9	0,1	10869	-1,4	10872	7960	73,2
71202	PALOMIES-SAIRAANKULJETTAJA	111	26,1	2,7	10388	2,1	10438	7861	75,3
38900	PALOPÄÄLLIKKÖ	139	6,1	0,7	14963	2,3	14964	14774	98,7
38904	PALOPÄÄLLIKKÖ-VSS-PÄÄLLIKKÖ	148	-2,6	-	13205	0,5	13205	-	-
38930	PALOTARKASTAJA	117	0,9	3,4	11824	-3,1	11833	11572	97,8
43305	PYSÄKÖINNINVALVONTA-APULAINEN	74	8,8	83,8	7404	-0,8	7137	7458	104,5
68393	YLIPALOMIES	518	1,8	-	11814	1,0	11814	-	-
69220	YÖVALVOJA	84	-9,7	83,3	9900	-1,5	10486	9786	93,3
91	Hotelli-, rav. ja suurpalvelustyön ammatit	21697	-0,1	98,0	8156	0,1	8587	8147	94,9
1895	APULAISEMÄNTÄ	56	-8,2	100,0	8708	0,7	-	8708	-
9240	EMÄNTÄ	1529	-0,4	99,5	8697	0,3	8373	8699	103,9
9330	EMÄNTÄ-KEITTÄJÄ	264	-0,8	99,6	8307	0,8	-	8307	-
17720	KEITTIÖAPULAINEN	6374	-2,3	97,9	7946	0,0	7515	7955	105,9
17780	KEITTIÖAPULAINEN-SIIVOOJA	130	6,6	96,9	7286	-2,1	6325	7322	115,8
17820	KEITTIÖLÄNHOITAJA	98	-5,8	99,0	8360	0,4	7089	8375	118,1
17840	KEITTIÄJÄ	3541	0,9	98,7	8474	0,0	8241	8477	102,9
17870	KEITTIÄJÄ-EMÄNTÄ	403	-2,7	99,3	8423	-0,5	7486	8431	112,6
17930	KEITTIÄJÄ-SIIVOOJA	701	-4,0	99,6	7768	0,4	7355	7770	105,6
20640	KOKKI	110	2,8	83,6	8626	-1,6	9085	8536	93,9
25395	LAITOKSENHOITAJA	60	757,1	-	11521	13,1	11521	-	-
25410	LAITOSAPULAINEN	5740	-1,9	99,3	7941	-0,5	7147	7946	111,2
72505	RAVITSEMISTYÖNTEKIJÄ	327	10,8	96,3	7879	1,4	7950	7876	99,1
45954	RUOKAJAKAJA-SIIVOOJA	68	-4,2	100,0	7541	0,9	-	7541	-
72559	RUOKAPALVELUESIMIES	186	10,1	98,4	8695	0,9	8051	8706	108,1
72575	RUOKAPALVELUYÖNTEKIJÄ	399	8,4	90,5	8044	-1,1	8270	8020	97,0
51270	TARJOILIJA	96	-	91,7	8444	-2,4	9606	8342	86,8
64895	VASTAAVA RUOKAJAKAJA	262	3,1	99,6	7938	0,5	7584	7939	104,7
93	Kiinteistönhoidon ja siivoustyön ammatit	14561	0,3	69,3	7940	0,1	8855	7514	84,9
12940	HUOLTOMIES	821	0,4	4,4	8577	-1,2	8611	7718	89,6
17939	KEITTIÄJÄ-SIIVOOJA-TALONMIES	347	-1,4	99,4	7691	-0,3	7887	7689	97,5
18497	KENTÄNHOITAJA	81	-12,9	-	8271	1,4	8271	-	-
19286	KIINTEISTÖHOITAJA	888	5,7	2,5	9112	-0,7	9142	7910	86,5
72061	KOULUHUOLTAJA	531	4,5	92,3	7155	0,2	6698	7192	107,4
72326	KOULUISÄNTÄ	205	5,1	23,4	8107	-2,6	8076	8210	101,7
25470	LAITOSMIES	741	6,6	-	9470	0,1	9470	-	-
47380	SIISTIJÄ	124	-8,1	100,0	7351	-1,2	-	7351	-
47400	SIIVOOJA	7840	-0,5	99,5	7377	0,1	7164	7377	103,0
47485	SIIVOOJA-KEITTIÖAPULAINEN	80	6,7	100,0	7443	-0,2	-	7443	-
47540	SIIVOOJA-TALONMIES	81	6,6	91,4	7585	1,5	7201	7618	105,8
47670	SIIVOUSTYÖNJOHTAJA	305	-2,2	98,4	9167	1,5	8769	9172	104,6
50500	TALONMIES	1011	-4,2	5,7	8355	-0,8	8395	7665	91,3
50690	TALONMIES-SIIVOOJA	75	-6,3	85,3	7488	0,0	7449	7496	100,6
50750	TALONMIES-VAHTIMESTARI	297	-2,6	7,4	8604	0,2	8643	8072	93,4
47680	TYÖOHJAAJA, SIIVOUSTOIMESSA	186	-1,6	99,5	8513	0,2	8257	8515	103,1
72821	VASTAAVA KOULUHUOLTAJA	113	0,9	95,6	7752	0,2	6787	7799	114,9
94	Hygienia ja kauneudenhoito	80	-	100,0	8520	0,9	-	8520	-
14040	JALKOJEN HOITAJA	61	-1,6	100,0	8395	0,6	-	8395	-
95	Pesu- ja siilitystyö	514	-3,2	95,7	7335	-0,4	7218	7341	101,7
21450	KONEPESIJÄ	76	-3,8	100,0	7428	-0,4	-	7428	-
39630	PESULA-APULAINEN	253	0,4	96,0	7099	-0,5	6441	7130	110,7
39690	PESULANHOITAJA	52	2,0	98,1	8022	-2,0	8822	8003	90,7

Taulukko 7 Kuntasektorin kuukausipalkkaisen henkilöstön lukumäärät sekä kokonaisansion desiiilit, keskihajonta ja vaihtelukerroin ammattiryhmän ja sukupuolen mukaan lokakuussa 1997.

Täysipalkkaiset kokoaikaiset

Ammattiryhmä ja sukupuoli	Lukumäärä	KOKONAISANSION DESIIILIT										KOK.ANSIO KESKIM. mk	KESKIHAJONTA mk	VAIHTELUKERR.
		1.DES.	2.DES.	3.DES.	4.DES.	5.DES.	6.DES.	7.DES.	8.DES.	9.DES.				
AMMATTIRYHMÄT YHTEENSÄ														
MIEHET INDEKSI	66602	8002	8906	9942	11031	12082	13102	14538	16309	19429	13198	5463,78	0,41	
NAISET INDEKSI	235061	7409	7899	8312	8660	9177	9872	10705	11962	13926	10094	3102,34	0,31	
YHTEENSÄ INDEKSI	301663	7469	8002	8438	8924	9590	10472	11551	12971	15390	10779	3968,29	0,37	
0 TEKNINEN, LUONNONTIETEELLINEN, LAINOPIILLINEN, HUMANISTINEN JA TAITEELLINEN TYÖ														
MIEHET INDEKSI	29806	9297	10734	11855	12676	13514	14480	15483	16644	18426	13843	3729,27	0,27	
NAISET INDEKSI	51512	8197	9059	9853	10933	11986	12894	13787	14698	16099	12083	3151,62	0,26	
YHTEENSÄ INDEKSI	81318	8413	9457	10557	11678	12588	13447	14379	15468	17060	12728	3479,76	0,27	
001 ARKKITEHDIT														
MIEHET INDEKSI	228	13568	14625	15251	16035	16498	17007	17978	18514	19879	16681	2672,18	0,16	
NAISET INDEKSI	191	13604	14393	14802	15237	15545	16051	16506	17040	18911	15844	2335,19	0,15	
YHTEENSÄ INDEKSI	419	13579	14422	15207	15500	16035	16536	17098	18079	19624	16299	2555,57	0,16	
002 JOHTOTEHTÄVISSÄ TOIMIVAT INSINÖÖRIT														
MIEHET INDEKSI	508	13474	14627	15682	16375	16992	17739	18648	19871	21906	17452	3363,66	0,19	
NAISET INDEKSI	56	10200	14190	14927	16099	16416	17011	17407	18451	19642	16060	3128,96	0,19	
YHTEENSÄ INDEKSI	564	13417	14625	15499	16375	16992	17615	18561	19663	21688	17314	3364,36	0,19	
0031 SUUNNITTELU- JA TARKASTUSINSINÖÖRIT														
MIEHET INDEKSI	775	12022	12469	13036	13664	14038	14625	15253	16091	17615	14495	2624,15	0,18	
NAISET INDEKSI	139	10620	11791	12518	13023	13664	13993	14457	15036	16044	13609	2657,18	0,20	
YHTEENSÄ INDEKSI	914	11805	12401	13023	13596	13961	14567	15207	16035	17405	14360	2646,95	0,18	
0032 SUUNNITTELU- JA TARKASTUSTEKNIKOT														
MIEHET INDEKSI	622	7499	8497	9679	11098	11667	12119	12575	12945	13930	11229	2731,24	0,24	
NAISET INDEKSI	217	6650	7055	7263	7501	7774	8138	8816	10019	11272	8395	1769,42	0,21	
YHTEENSÄ INDEKSI	839	7076	7622	8264	9325	10813	11571	12119	12740	13563	10496	2806,66	0,27	
003 SUUNNITTELU- JA TARKASTUSTEHTÄVISSÄ TOIMIVAT INSINÖÖRIT JA TEKNIKOT														
MIEHET INDEKSI	1400	8621	11065	11920	12345	12958	13562	14278	15207	16647	13049	3130,55	0,24	
NAISET INDEKSI	358	6866	7375	7766	8366	9799	11076	12315	13664	14656	10436	3330,36	0,32	
YHTEENSÄ INDEKSI	1758	7703	9326	11243	12119	12715	13171	13926	14784	16207	12517	3341,31	0,27	
0041 INSINÖÖRIT														
MIEHET INDEKSI	741	11623	13073	14080	14669	15283	16035	16573	17427	19197	15366	3043,54	0,20	
NAISET INDEKSI	88	10934	12965	13952	14422	14581	15117	15303	16865	18027	14563	2764,59	0,19	

Taulukko 7 Kuntasektorin kuukausipalkkaisen henkilöstön lukumäärät sekä kokonaisansion desilit, keskihajonta ja vaihtelukerroin ammattiryhmän ja sukupuolen mukaan lokakuussa 1997.

Täysipalkkaiset kokoaikaiset

Ammattiryhmä ja sukupuoli	Luku- määrä	KOKONAISANSION DESIILIT									KOK.ANSIO KESKIM. mk	KESKI- HAJONTA mk	VAIH- TELU- KERR.
		1.DES.	2.DES.	3.DES.	4.DES.	5.DES.	6.DES.	7.DES.	8.DES.	9.DES.			
YHTEENSÄ INDEKSI	829	11390 100,00	13027 114,37	14046 123,32	14625 128,40	15237 133,78	15905 139,64	16506 144,92	17387 152,65	19113 167,80	15280	3023,73	0,20
0042 TEKNIKOT													
MIEHET INDEKSI	3070	9629 100,00	10883 113,03	11539 119,84	12016 124,79	12326 128,02	12740 132,31	13089 135,93	13815 143,48	15772 163,80	12585	2710,94	0,22
NAISET INDEKSI	191	9489 100,00	10141 106,87	10757 113,36	11254 118,60	11482 121,00	11868 125,07	12206 128,63	12718 134,03	12909 136,04	11433	1717,80	0,15
YHTEENSÄ INDEKSI	3261	9586 100,00	10770 112,34	11436 119,29	11986 125,03	12289 128,20	12715 132,63	13036 135,99	13695 142,86	15639 163,13	12517	2676,51	0,21
0043 TYÖNJOHTAJAT													
MIEHET INDEKSI	1078	8452 100,00	8979 106,24	9316 110,23	9706 114,84	9907 117,22	10317 122,07	10889 128,84	11913 140,96	13376 158,26	10544	2561,19	0,24
NAISET INDEKSI	160	7506 100,00	8156 108,65	8489 113,09	8686 115,72	8787 117,06	9045 120,50	9519 126,81	9997 133,18	10916 145,43	9160	1603,48	0,18
YHTEENSÄ INDEKSI	1238	8238 100,00	8756 106,29	9104 110,52	9447 114,68	9764 118,53	10136 123,04	10642 129,19	11632 141,20	13137 159,47	10365	2501,49	0,24
004 ERITYISALOJEN INSINÖÖRIT JA TEKNIKOT													
MIEHET INDEKSI	4890	9014 100,00	9972 110,63	10971 121,71	11708 129,89	12216 135,53	12753 141,48	13393 148,59	14625 162,26	16523 183,31	12556	3090,37	0,25
NAISET INDEKSI	439	8172 100,00	8747 107,04	9449 115,63	10112 123,74	10965 134,18	11626 142,26	12255 149,96	13229 161,88	15025 183,86	11232	2747,04	0,24
YHTEENSÄ INDEKSI	5329	8915 100,00	9882 110,85	10772 120,83	11632 130,47	12179 136,62	12715 142,62	13310 149,30	14523 162,91	16440 184,41	12447	3084,85	0,25
0091 MITTAUSTEKNIKOT JA KARTOITTAJAT													
MIEHET INDEKSI	218	8156 100,00	8747 107,25	9005 110,41	9113 111,74	9353 114,68	9429 115,60	9736 119,38	9950 121,99	10358 127,00	9396	1182,60	0,13
NAISET INDEKSI	37	8389 100,00	8608 102,60	8749 104,29	8965 106,87	9150 109,07	9336 111,28	9447 112,61	9458 112,74	9849 117,40	9116	588,31	0,06
YHTEENSÄ INDEKSI	255	8156 100,00	8725 106,98	8996 110,30	9109 111,68	9325 114,34	9410 115,37	9629 118,06	9902 121,41	10358 127,00	9356	1119,68	0,12
0092 PIIRTÄJÄT, PIIRUSTUS- JA MITTAUSAPULAISET													
MIEHET INDEKSI	68	7452 100,00	7700 103,32	7984 107,13	8057 108,11	8392 112,60	8631 115,81	8965 120,30	10346 138,83	13464 180,67	9218	2422,78	0,26
NAISET INDEKSI	886	7719 100,00	8002 103,67	8246 106,82	8362 108,33	8396 108,76	8608 111,52	8643 111,96	8678 112,41	8942 115,84	8487	1012,63	0,12
YHTEENSÄ INDEKSI	954	7688 100,00	7986 103,88	8219 106,91	8362 108,77	8396 109,21	8608 111,97	8643 112,42	8712 113,33	8988 116,91	8540	1183,32	0,14
009 MUUT TEKNISEN ALAN AMMATIT													
MIEHET INDEKSI	288	7760 100,00	8238 106,15	8691 111,99	9005 116,03	9150 117,90	9400 121,13	9613 123,87	9952 128,24	10477 135,00	9344	1564,43	0,17
NAISET INDEKSI	923	7726 100,00	8010 103,69	8254 106,84	8371 108,35	8413 108,89	8617 111,54	8643 111,87	8756 113,34	9032 116,91	8513	1006,47	0,12
YHTEENSÄ INDEKSI	1211	7735 100,00	8034 103,87	8329 107,68	8388 108,44	8600 111,18	8643 111,74	8837 114,25	9089 117,50	9648 124,73	8710	1215,65	0,14
00 TEKNIKAN ALAAN KUULUVA TYÖ													
MIEHET INDEKSI	7315	8996 100,00	10017 111,35	11165 124,11	12010 133,51	12588 139,93	13128 145,94	14179 157,62	15514 172,46	17422 193,67	12994	3439,35	0,26
NAISET INDEKSI	1967	7652 100,00	8099 105,84	8379 109,50	8617 112,61	8747 114,32	9447 123,47	11254 147,08	13529 176,81	15437 201,74	10396	3254,18	0,31
YHTEENSÄ INDEKSI	9282	8327 100,00	9005 108,14	10112 121,45	11288 135,57	12179 146,27	12881 154,70	13815 165,91	15237 183,00	17060 204,89	12443	3562,57	0,29
010 KEMISTIT JA FYYSIKOT													
MIEHET INDEKSI	230	11464 100,00	12695 110,74	14158 123,49	15291 133,38	16261 141,84	16950 147,85	17845 155,66	18742 163,48	20384 177,80	16024	3927,27	0,25

Taulukko 7 Kuntasektorin kuukausipalkkaisen henkilöstön lukumäärät sekä kokonaisansion desiiit, keskihajonta ja vaihtelukerroin ammattiryhmän ja sukupuolen mukaan lokakuussa 1997.

Täysipalkkaiset kokoaikaiset

Ammattiryhmä ja sukupuoli	Lukumäärä	KOKONAISANSION DESIIIT									KOK.ANSIO KESKIM. mk	KESKIHAJONTA mk	VAIHTELUKERR.
		1.DES.	2.DES.	3.DES.	4.DES.	5.DES.	6.DES.	7.DES.	8.DES.	9.DES.			
NAISET INDEKSI	149	12548	14036	15071	15517	16293	16884	17517	17971	18537	16077	2670,74	0,17
YHTEENSÄ INDEKSI	379	11609	13369	14457	15367	16293	16890	17820	18045	19577	16045	3483,86	0,22
012 LABORANTIT, LABORATORIOAPULAISET													
MIEHET INDEKSI	99	7902	8511	8940	9367	9562	9899	10189	10671	12530	9808	1671,23	0,17
NAISET INDEKSI	404	7277	7786	7970	8084	8221	8354	8678	9086	9945	8460	1120,71	0,13
YHTEENSÄ INDEKSI	503	7344	7821	7978	8189	8346	8643	9023	9600	10542	8725	1356,98	0,16
014 GEOLOGIT YM.													
MIEHET INDEKSI	60	16432	17606	18463	18463	18667	19624	19653	20558	21677	19013	2134,12	0,11
YHTEENSÄ INDEKSI	65	16490	17396	18043	18463	18537	19477	19624	20537	21536	18948	2090,10	0,11
019 MUUT KEMIAN JA FYSIIKAN ALAAN KUULUVAT AMMATIT													
NAISET INDEKSI	193	7372	7719	7792	7921	8002	8205	8372	8624	9284	8193	888,97	0,11
YHTEENSÄ INDEKSI	208	7375	7719	7820	7931	8014	8216	8430	8700	9525	8358	1357,72	0,16
01 KEMIAN JA FYSIIKAN ALAAN KUULUVA TYÖ													
MIEHET INDEKSI	409	8892	9857	11383	13162	14936	16404	17675	18475	20197	14664	4585,67	0,31
NAISET INDEKSI	751	7458	7820	7978	8197	8354	8723	9504	11691	16300	9967	3491,56	0,35
YHTEENSÄ INDEKSI	1160	7677	7966	8217	8621	9429	11037	14179	16408	18315	11623	4509,06	0,39
021 BIOLOGIT													
YHTEENSÄ INDEKSI	35	12601	14165	14654	15260	15483	16326	16890	17953	17971	15489	2301,99	0,15
0221 MAATALOUS- JA PUUTARHA-ALAN SEKÄ KALASTUSALAN JOHTO, TUTKIJAT JA SUUNNITTELIJAT													
YHTEENSÄ INDEKSI	32	9676	10125	10378	10721	11254	11769	12553	14227	17161	12209	2936,38	0,24
022 MAATALOUSNEUVOJAT, -TUTKIJAT YM.													
MIEHET INDEKSI	34	7499	8954	10083	10464	11065	11552	11918	13682	16288	11414	3055,04	0,27
YHTEENSÄ INDEKSI	57	7749	8447	9154	10027	10368	10873	11616	12275	15626	10863	2896,85	0,27
02 BIOLOGIAN ALAAN KUULUVA TYÖ													
MIEHET INDEKSI	56	7799	10014	10476	11144	11992	13526	14759	16099	17517	12690	3428,63	0,27
NAISET INDEKSI	57	8474	9104	9590	10387	12240	14165	15440	16470	17971	12636	3661,38	0,29
YHTEENSÄ INDEKSI	113	8179	9192	10108	10767	12179	13843	15107	16332	17971	12663	3532,19	0,28
0321 REHTORIT JA JOHTAJAT													
MIEHET INDEKSI	302	16175	17492	18242	19025	19565	20384	21192	22246	23849	20051	3713,48	0,19
NAISET INDEKSI	198	14833	16115	16712	17492	18160	18877	19575	20558	22786	18365	3189,52	0,17
YHTEENSÄ INDEKSI	500	15314	16722	17492	18242	19025	19821	20733	21818	23447	19384	3607,76	0,19

Taulukko 7 Kuntasektorin kuukausipalkkaisen henkilöstön lukumäärät sekä kokonaisansion desiilit, keskihajonta ja vaihtelukerroin ammattiryhmän ja sukupuolen mukaan lokakuussa 1997.

Täysipalkkaiset kokoaikaiset

Ammattiryhmä ja sukupuoli	Luku- määrä	K O K O N A I S A N S I O N D E S I I L I T									KOK. ANSIO KESKIM. mk	KESKI- HAJONTA mk	VAIH- TELU- KERR.
		1.DES.	2.DES.	3.DES.	4.DES.	5.DES.	6.DES.	7.DES.	8.DES.	9.DES.			
Q322 LEHTORIT JA YLIOPETTAJAT													
MIEHET INDEKSI	3342	11902	13154	14122	14831	15452	16131	16924	18025	20948	16024	4000,37	0,25
NAISET INDEKSI	3743	11187	12351	13167	13664	14278	14684	15086	15701	17214	14277	2633,94	0,18
YHTEENSÄ INDEKSI	7085	11447	12702	13596	14136	14684	15154	15859	16941	18854	15101	3460,11	0,23
Q323 OPETTAJAT													
MIEHET INDEKSI	458	10587	11646	12601	13506	14108	14959	15676	16754	17774	14284	2911,22	0,20
NAISET INDEKSI	269	10314	11511	12550	13142	13664	14480	15101	16073	17615	13892	3003,98	0,22
YHTEENSÄ INDEKSI	727	10557	11617	12563	13330	13982	14723	15530	16639	17657	14139	2949,89	0,21
Q324 TUNTIOPETTAJAT													
MIEHET INDEKSI	1415	9325	10431	11198	12010	12638	13353	14165	15123	17266	13096	3483,99	0,27
NAISET INDEKSI	1979	9376	10358	11078	11772	12463	13154	13729	14321	15452	12534	2539,00	0,20
YHTEENSÄ INDEKSI	3394	9353	10368	11142	11914	12550	13273	13982	14654	16246	12768	2982,17	0,23
Q329 MUUT OPETTAJAT													
MIEHET INDEKSI	48	8383	8747	10666	11796	13004	13982	15217	15734	17689	12930	3676,82	0,28
NAISET INDEKSI	35	6467	6826	7133	7428	8897	10234	11153	11568	11796	9142	2372,70	0,26
YHTEENSÄ INDEKSI	83	6949	7756	8497	9993	11076	11730	13144	14825	16646	11332	3691,06	0,33
Q32 KESKIASTEEN AMMATILLISTA KOULUTUSTA ANTAVAT OPETTAJAT													
MIEHET INDEKSI	5565	10748	12143	13154	14073	14876	15654	16606	17774	20343	15328	4142,28	0,27
NAISET INDEKSI	6224	10306	11551	12388	13220	13773	14278	14787	15530	17233	13807	2897,28	0,21
YHTEENSÄ INDEKSI	11789	10504	11760	12715	13596	14236	14772	15545	16739	18723	14525	3620,28	0,25
Q332 LASTENTARHANOPETTAJAT													
MIEHET INDEKSI	296	8054	8396	8602	8896	9072	9252	9447	9706	10061	9110	889,19	0,10
NAISET INDEKSI	7087	8026	8396	8735	9023	9214	9419	9581	9764	10082	9174	860,30	0,09
YHTEENSÄ INDEKSI	7383	8026	8396	8721	9023	9214	9410	9581	9764	10082	9172	861,50	0,09
Q33 ESIASTEEN KOULUJEN JOHTAJAT JA OPETTAJAT													
MIEHET INDEKSI	297	8057	8396	8605	8900	9077	9258	9447	9706	10062	9120	906,29	0,10
NAISET INDEKSI	7126	8034	8396	8747	9023	9223	9429	9590	9764	10082	9182	865,22	0,09
YHTEENSÄ INDEKSI	7423	8034	8396	8730	9023	9214	9419	9590	9764	10082	9179	866,92	0,09
Q341 REHTORIT													
MIEHET INDEKSI	1149	14728	15639	16277	16924	17492	18133	18798	19663	20850	17636	2403,12	0,14
NAISET INDEKSI	491	14293	15243	15993	16855	17580	18261	19025	20080	20984	17571	2646,72	0,15
YHTEENSÄ INDEKSI	1640	14603	15537	16228	16907	17492	18242	18854	19821	20869	17617	2477,93	0,14

Taulukko 7 Kuntasektorin kuukausipalkkaisen henkilöstön lukumäärät sekä kokonaisansion desilit, keskihajonta ja vaihtelukerroin ammattiryhmän ja sukupuolen mukaan lokakuussa 1997.

Täysipalkkaiset kokoaikaiset

Ammattiryhmä ja sukupuoli	Luku- määrä	K O K O N A I S A N S I O N D E S I I L I T									KOK.ANSIO KESKIM. mk	KESKI- HAJONTA mk	VAIH- TELU- KERR.
		1.DES.	2.DES.	3.DES.	4.DES.	5.DES.	6.DES.	7.DES.	8.DES.	9.DES.			
0342 LEHTORIT													
MIEHET INDEKSI	3026	11598	12791	13609	14207	14691	15283	15843	16490	17492	14667	2365,52	0,16
NAISET INDEKSI	7723	11551	12563	13260	13884	14364	14802	15283	15891	16773	14230	2108,80	0,15
YHTEENSÄ INDEKSI	10749	11574	12638	13353	13982	14480	14921	15452	16067	16992	14353	2192,85	0,15
0343 LUOKANOPETTAJAT													
MIEHET INDEKSI	4511	10327	11254	11879	12425	12855	13366	13996	15025	16228	13059	2355,20	0,18
NAISET INDEKSI	10215	9902	10738	11367	11891	12302	12715	13115	13582	14350	12226	1880,72	0,15
YHTEENSÄ INDEKSI	14726	9992	10878	11516	12022	12475	12881	13300	13898	15069	12481	2073,65	0,17
0344 AINEENOPETTAJAT													
MIEHET INDEKSI	61	12646	13070	14253	14478	14817	15236	15551	16841	17771	14965	2253,37	0,15
NAISET INDEKSI	279	11914	12850	13428	13816	14165	14580	15046	15701	16549	14228	1926,88	0,14
YHTEENSÄ INDEKSI	340	11968	12926	13514	13898	14271	14691	15199	15741	16865	14360	2005,93	0,14
0345 TUNTIOPETTAJAT													
MIEHET INDEKSI	917	8031	9109	9868	10525	10987	11528	12143	12895	13829	11032	2215,12	0,20
NAISET INDEKSI	2503	8463	9400	10036	10588	11031	11551	12143	12804	13724	11117	2045,92	0,18
YHTEENSÄ INDEKSI	3420	8354	9297	9982	10578	11009	11539	12143	12842	13760	11094	2092,64	0,19
0349 MUUT OPETTAJAT													
MIEHET INDEKSI	935	10663	12052	12907	13684	14350	14936	15623	16589	17774	14306	2761,08	0,19
NAISET INDEKSI	2093	10620	11702	12438	13036	13596	14024	14611	15268	16244	13496	2263,20	0,17
YHTEENSÄ INDEKSI	3028	10634	11772	12563	13194	13773	14307	14891	15607	16840	13746	2456,02	0,18
034 PERUSKOULLUN OPETTAJAT													
MIEHET INDEKSI	10599	10441	11574	12401	13076	13815	14581	15421	16326	17696	13960	2901,56	0,21
NAISET INDEKSI	23304	10062	11065	11831	12425	12958	13514	14136	14921	16035	13022	2397,89	0,18
YHTEENSÄ INDEKSI	33903	10153	11209	11962	12588	13154	13801	14523	15375	16639	13315	2602,56	0,20
0351 REHTORIT													
MIEHET INDEKSI	289	18242	19821	21322	21709	21753	22326	22951	23742	24674	21882	2711,19	0,12
NAISET INDEKSI	117	17671	19821	21195	21709	21993	22431	22992	23400	24585	21623	2954,46	0,14
YHTEENSÄ INDEKSI	406	18242	19821	21322	21709	21917	22326	22946	23400	24647	21808	2782,26	0,13
0352 LEHTORIT													
MIEHET INDEKSI	1109	12740	14226	15086	15861	16473	17077	17739	18680	20012	16465	2935,60	0,18
NAISET INDEKSI	2101	12216	13636	14666	15175	15670	16212	16826	17650	18843	15676	2602,49	0,17
YHTEENSÄ INDEKSI	3210	12413	13843	14684	15406	15939	16506	17180	17971	19332	15949	2747,47	0,17

Taulukko 7 Kuntasektorin kuukausipalkkaisen henkilöstön lukumäärät sekä kokonaisansion desiiitit, keskihajonta ja vaihtelukerroin ammattiryhmän ja sukupuolen mukaan lokakuussa 1997.

Täysipalkkaiset kokoaikaiset

Ammattiryhmä ja sukupuoli	Luku- määrä	K O K O N A I S A N S I O N D E S I I L I T									KOK.ANSIO KESKIM. mk	KESKI- HAJONTA mk	VAIH- TELU- KERR.
		1.DES.	2.DES.	3.DES.	4.DES.	5.DES.	6.DES.	7.DES.	8.DES.	9.DES.			
0353 TUNTIOPETTAJAT													
MIEHET INDEKSI	335	7852 100,00	8946 113,94	9843 125,36	10525 134,04	11459 145,94	12333 157,07	13049 166,20	14257 181,58	15468 196,99	11598	2881,12	0,25
NAISET INDEKSI	763	7928 100,00	9114 114,97	10173 128,33	10889 137,36	11597 146,29	12425 156,74	13300 167,77	14100 177,86	15207 191,82	11748	2990,13	0,25
YHTEENSÄ INDEKSI	1098	7857 100,00	9033 114,97	10101 128,57	10842 138,00	11551 147,02	12392 157,73	13222 168,29	14136 179,93	15278 194,47	11702	2956,80	0,25
0359 MUUT OPETTAJAT													
MIEHET INDEKSI	117	9378 100,00	10240 109,20	11133 118,72	11902 126,92	12450 132,76	13252 141,31	13998 149,27	15004 160,00	16434 175,24	12695	2707,17	0,21
NAISET INDEKSI	274	8960 100,00	10000 111,61	10777 120,29	11413 127,38	12137 135,46	12737 142,16	13374 149,27	13982 156,05	15565 173,72	12128	2512,62	0,21
YHTEENSÄ INDEKSI	391	9028 100,00	10102 111,90	10878 120,49	11515 127,55	12179 134,90	12845 142,28	13501 149,54	14273 158,09	15983 177,04	12298	2581,97	0,21
035 OPIKOULUJEN OPETTAJAT													
MIEHET INDEKSI	1851	10673 100,00	12525 117,35	14063 131,76	15189 142,30	16179 151,59	17062 159,86	18119 169,76	19748 185,02	21709 203,40	16194	4239,10	0,26
NAISET INDEKSI	3255	10224 100,00	11684 114,28	12920 126,36	13968 136,62	14817 144,92	15545 152,04	16326 159,68	17301 169,22	18817 184,04	14671	3499,03	0,24
YHTEENSÄ INDEKSI	5106	10338 100,00	11926 115,36	13260 128,26	14350 138,81	15237 147,39	16067 155,41	16907 163,54	18061 174,70	20221 195,60	15223	3853,85	0,25
0372 OPETTAJAT													
MIEHET INDEKSI	61	9906 100,00	11086 111,91	11986 121,00	12808 129,29	13843 139,74	15164 153,08	15708 158,57	16978 171,39	18068 182,39	13911	3239,91	0,23
NAISET INDEKSI	234	9017 100,00	9882 109,59	10632 117,90	11157 123,73	12161 134,86	13233 146,76	13888 154,02	14803 164,16	16199 179,64	12472	2790,47	0,22
YHTEENSÄ INDEKSI	295	9023 100,00	10007 110,90	10878 120,56	11441 126,81	12613 139,79	13474 149,33	14407 159,68	15452 171,26	16907 187,39	12770	2941,78	0,23
0373 TUNTIOPETTAJAT													
MIEHET INDEKSI	67	9309 100,00	9691 104,11	10460 112,37	11049 118,70	11574 124,33	12314 132,29	12865 138,21	13284 142,70	13892 149,24	11660	2069,93	0,18
NAISET INDEKSI	151	8747 100,00	9537 109,02	10271 117,42	10757 122,97	11424 130,60	11905 136,10	12363 141,34	13026 148,91	14119 161,41	11366	2047,34	0,18
YHTEENSÄ INDEKSI	218	8838 100,00	9562 108,20	10312 116,68	10817 122,40	11464 129,72	11942 135,12	12542 141,91	13100 148,23	14070 159,20	11457	2054,01	0,18
0379 MUUT OPETTAJAT													
MIEHET INDEKSI	63	5992 100,00	6258 104,45	6333 105,70	6412 107,02	6552 109,35	6651 111,00	6651 111,00	6912 115,36	7538 125,81	6622	585,09	0,09
NAISET INDEKSI	635	6158 100,00	6342 102,99	6539 106,18	6667 108,27	6902 112,08	7080 114,97	7372 119,72	7616 123,68	7931 128,79	6997	728,38	0,10
YHTEENSÄ INDEKSI	698	6158 100,00	6333 102,84	6500 105,55	6651 108,00	6795 110,35	7048 114,45	7328 119,01	7551 122,63	7913 128,49	6963	724,28	0,10
037 ERITYISKOULUJEN OPETTAJAT													
MIEHET INDEKSI	201	6333 100,00	6651 105,02	7530 118,91	9557 150,91	10878 171,77	12071 190,62	13089 206,68	14491 228,83	17297 273,14	11127	4080,00	0,37
NAISET INDEKSI	1029	6308 100,00	6585 104,39	6855 108,68	7241 114,80	7620 120,80	8238 130,60	9926 157,37	11562 183,31	13823 219,15	8968	3049,54	0,34
YHTEENSÄ INDEKSI	1230	6333 100,00	6598 104,19	6902 108,98	7328 115,72	7743 122,26	8955 141,41	10684 168,71	12308 194,35	14307 225,92	9321	3335,44	0,36
0381 REHTORIT													
MIEHET INDEKSI	126	14288 100,00	15101 105,69	15116 105,79	15777 110,42	16515 115,58	17387 121,69	17971 125,77	18905 132,31	20711 144,95	17183	3209,68	0,19
NAISET INDEKSI	121	13915 100,00	14710 105,72	15101 108,52	15201 109,24	15748 113,18	16513 118,67	17218 123,74	17492 125,71	18242 131,10	15974	1813,04	0,11
YHTEENSÄ INDEKSI	247	14176 100,00	14799 104,39	15101 106,52	15286 107,83	16163 114,02	16806 118,55	17492 123,39	18177 128,22	19212 135,53	16591	2684,20	0,16

Taulukko 7 Kuntasektorin kuukausipalkkaisen henkilöstön lukumäärät sekä kokonaisansion desitit, keskihajonta ja vaihtelueroin ammattiryhmän ja sukupuolen mukaan lokakuussa 1997.

Täysipalkkaiset kokoaikaiset

Ammattiryhmä ja sukupuoli	Luku- määrä	K O K O N A I S A N S I O N D E S I I L I T										KOK.ANSIO KESKIM. mk	KESKI- HAJONTA mk	VAIH- TELU- KERR.
		1.DES.	2.DES.	3.DES.	4.DES.	5.DES.	6.DES.	7.DES.	8.DES.	9.DES.				
0382 OPETTAJAT														
MIEHET INDEKSI	278	9102 100,00	9873 108,47	10405 114,30	11080 121,73	11684 128,36	12363 135,83	13452 147,79	14533 159,66	16139 177,30	12184	2826,88	0,23	
NAISET INDEKSI	510	8510 100,00	9377 110,19	9882 116,13	10337 121,47	10845 127,44	11226 131,92	11920 140,07	12363 145,28	13596 159,76	11056	2270,60	0,21	
YHTEENSÄ INDEKSI	788	8715 100,00	9600 110,15	10072 115,57	10578 121,37	11020 126,45	11574 132,80	12096 138,79	13204 151,51	14621 167,77	11454	2537,35	0,22	
0383 TUNTIOPETTAJAT														
NAISET INDEKSI	61	7212 100,00	7581 105,12	7666 106,29	8026 111,29	8221 114,00	8446 117,12	8718 120,88	9023 125,11	10210 141,57	8597	1672,74	0,19	
YHTEENSÄ INDEKSI	76	7212 100,00	7581 105,12	7693 106,67	8026 111,29	8221 114,00	8446 117,12	8687 120,45	9023 125,11	10274 142,46	8589	1616,65	0,19	
038 AIKUISOPPILAITOSTEN OPETTAJAT														
MIEHET INDEKSI	419	9141 100,00	10096 110,45	11100 121,43	11950 130,73	13300 145,50	14494 158,57	15152 165,76	16731 183,03	18242 199,57	13557	3815,43	0,28	
NAISET INDEKSI	692	8307 100,00	9158 110,24	9882 118,96	10578 127,33	11187 134,66	11902 143,28	12713 153,04	14280 171,89	16099 193,79	11699	2994,33	0,26	
YHTEENSÄ INDEKSI	1111	8480 100,00	9600 113,20	10226 120,59	10878 128,27	11714 138,13	12427 146,54	13982 164,87	15116 178,25	17263 203,56	12400	3446,08	0,28	
0391 KOULUTUSPÄÄLLIKÖT														
MIEHET INDEKSI	33	13934 100,00	15237 109,35	16313 117,07	16806 120,61	17935 128,71	18259 131,04	19017 136,48	21573 154,82	26906 193,09	18777	5844,41	0,31	
NAISET INDEKSI	35	10998 100,00	14214 129,24	14743 134,04	15275 138,89	16115 146,52	16798 152,73	17492 159,04	18509 168,29	19025 172,98	16263	3740,81	0,23	
YHTEENSÄ INDEKSI	68	12289 100,00	14577 118,61	15266 124,22	16149 131,40	16806 136,75	17492 142,33	18248 148,48	19025 154,81	22451 182,69	17483	5001,79	0,29	
0392 KOULUTUSSIHTEERIT														
NAISET INDEKSI	179	7386 100,00	7774 105,25	7986 108,13	8197 110,98	8354 113,11	8492 114,98	8693 117,70	8966 121,40	9687 131,15	8430	1006,49	0,12	
YHTEENSÄ INDEKSI	185	7350 100,00	7774 105,76	7970 108,44	8197 111,52	8354 113,66	8502 115,66	8695 118,29	8973 122,08	9687 131,78	8438	1026,66	0,12	
0393 MUUT OPETTAJAT														
MIEHET INDEKSI	228	9600 100,00	10585 110,26	11187 116,53	12147 126,53	13154 137,03	13887 144,66	14688 153,00	15390 160,32	16350 170,32	12997	2607,98	0,20	
NAISET INDEKSI	344	8608 100,00	9366 108,80	10052 116,77	10678 124,04	11470 133,24	12167 141,34	12988 150,88	14175 164,66	15334 178,12	11752	2631,36	0,22	
YHTEENSÄ INDEKSI	572	8780 100,00	9723 110,75	10548 120,14	11187 127,42	11992 136,59	12826 146,08	13926 158,61	14788 168,44	15774 179,66	12248	2689,88	0,22	
0399 MUUT OPETUSALAN TYÖNTEKIJÄT														
MIEHET INDEKSI	55	5958 100,00	6140 103,05	7627 128,02	8115 136,21	8871 148,88	9638 161,77	10163 170,57	12836 215,44	14743 247,44	9924	4478,95	0,45	
NAISET INDEKSI	352	6218 100,00	6831 109,86	7469 120,12	7970 128,17	8617 138,58	9099 146,33	9704 156,06	10434 167,80	11182 179,84	8774	2112,76	0,24	
YHTEENSÄ INDEKSI	407	6158 100,00	6718 109,09	7469 121,29	8037 130,51	8626 140,07	9135 148,35	9831 159,65	10472 170,06	11433 185,67	8929	2584,97	0,29	
039 MUUT OPETUSALAAN KUULUVAT AMMATIT														
MIEHET INDEKSI	322	8115 100,00	9608 118,40	10653 131,27	11707 144,25	12823 158,01	13926 171,60	14827 182,70	15804 194,74	16975 209,17	12984	4126,61	0,32	
NAISET INDEKSI	910	7034 100,00	7809 111,02	8354 118,77	8774 124,73	9377 133,31	10052 142,90	10889 154,81	12450 177,00	14523 206,47	10120	2963,63	0,29	
YHTEENSÄ INDEKSI	1232	7290 100,00	8026 110,11	8627 118,34	9183 125,97	10052 137,89	10878 149,23	12256 168,14	13926 191,04	15589 213,85	10869	3537,14	0,33	
03 OPETUSALAAN KUULUVA TYÖ														
MIEHET INDEKSI	19290	10132 100,00	11528 113,77	12500 123,37	13333 131,59	14221 140,35	15071 148,74	15923 157,15	17043 168,20	18779 185,34	14439	3653,98	0,25	

Taulukko 7 Kuntasektorin kuukausipaikkaisen henkilöstön lukumäärät sekä kokonaisansion desiiitit, keskihajonta ja vaihtelukerroin ammattiryhmän ja sukupuolen mukaan lokakuussa 1997.

Täysipalkkaiset kokoaikaiset

Ammattiryhmä ja sukupuoli	Luku- määrä	K O K O N A I S A N S I O N D E S I I L I T										KOK.ANSIO KESKIM. mk	KESKI- HAJONTA mk	VAIH- TELU- KERR.
		1.DES.	2.DES.	3.DES.	4.DES.	5.DES.	6.DES.	7.DES.	8.DES.	9.DES.				
NAISET INDEKSI	42586	8686 100,00	9581 110,30	10535 121,29	11574 133,24	12438 143,19	13181 151,74	13982 160,96	14846 170,92	16163 186,08	12439	3005,69	0,24	
YHTEENSÄ INDEKSI	61876	8951 100,00	10002 111,74	11153 124,61	12143 135,66	12945 144,63	13746 153,57	14611 163,23	15576 174,02	17129 191,36	13063	3352,30	0,26	
051 TUOMIOISTUIN- JA HALLINTOLAKIMIEHET														
MIEHET INDEKSI	67	14861 100,00	15497 104,28	16002 107,68	16879 113,58	17457 117,47	18367 123,59	19262 129,62	19702 132,58	21485 144,57	17877	3064,08	0,17	
NAISET INDEKSI	46	13541 100,00	14961 110,48	15268 112,75	15739 116,23	16099 118,89	16997 125,52	17976 132,75	19565 144,48	20484 151,27	16971	3140,30	0,19	
YHTEENSÄ INDEKSI	113	14698 100,00	15158 103,13	15654 106,50	16167 109,99	17043 115,95	17721 120,56	19071 129,74	19683 133,91	21110 143,62	17508	3113,57	0,18	
052 SYYTTÄJÄT, POLIISIPÄÄLLIKÖT YM.														
MIEHET INDEKSI	427	12525 100,00	14406 115,02	15225 121,56	15885 126,82	16539 132,05	16936 135,22	17756 141,76	18544 148,05	19491 155,61	16356	2629,40	0,16	
NAISET INDEKSI	912	12675 100,00	13982 110,31	14684 115,85	15364 121,22	15971 126,00	16424 129,58	16840 132,86	17492 138,00	18592 146,68	15794	2431,41	0,15	
YHTEENSÄ INDEKSI	1339	12575 100,00	14122 112,30	14701 116,91	15530 123,49	16099 128,02	16573 131,78	17074 135,77	17899 142,33	19025 151,29	15973	2509,02	0,16	
053 LAINOPIILLISET ASIAMIEHET JA MUUT LAINOPIILLISEN ALAN JA SITÄ TUKEVAT AMMATIT														
MIEHET INDEKSI	178	9025 100,00	9947 110,21	10450 115,79	11233 124,46	12351 136,85	13286 147,21	13898 153,99	15129 167,63	17615 195,17	12736	3414,42	0,27	
NAISET INDEKSI	145	8897 100,00	9804 110,19	10641 119,60	11778 132,38	12563 141,20	13521 151,97	13968 156,99	15056 169,22	16840 189,27	12734	3052,86	0,24	
YHTEENSÄ INDEKSI	323	8933 100,00	9824 109,98	10533 117,92	11471 128,42	12413 138,96	13389 149,89	13962 156,30	15114 169,20	17043 190,79	12735	3252,13	0,26	
059 MUUT LAINOPIILLISEN ALAN AMMATIT														
MIEHET INDEKSI	73	12528 100,00	13501 107,77	13677 109,18	14237 113,64	14684 117,21	14851 118,54	15329 122,36	16065 128,24	16756 133,75	14792	2343,03	0,16	
NAISET INDEKSI	83	11084 100,00	12217 110,22	12920 116,56	13520 121,97	13870 125,13	14406 129,97	14698 132,60	15282 137,86	16102 145,27	13936	2305,22	0,17	
YHTEENSÄ INDEKSI	156	11629 100,00	12772 109,82	13501 116,09	13867 119,24	14293 122,90	14685 126,28	15227 130,93	15508 133,35	16440 141,37	14336	2354,82	0,16	
05 LAINOPIILLINEN TYÖ														
MIEHET INDEKSI	746	10966 100,00	12649 115,34	13870 126,48	14828 135,22	15553 141,82	16475 150,23	17089 155,83	18157 165,57	19388 176,79	15465	3309,93	0,21	
NAISET INDEKSI	1186	11695 100,00	13203 112,90	14226 121,64	14757 126,19	15530 132,79	16099 137,66	16639 142,28	17289 147,83	18496 158,15	15335	2765,91	0,18	
YHTEENSÄ INDEKSI	1932	11299 100,00	12944 114,56	14122 124,98	14762 130,64	15530 137,44	16191 143,29	16806 148,74	17634 156,06	19006 168,20	15385	2987,57	0,19	
061 TOIMITTAJAT JA KIRJAILIJAT														
YHTEENSÄ INDEKSI	33	8825 100,00	9180 104,03	11370 128,84	12469 141,30	13023 147,58	13605 154,17	14825 168,00	16923 191,76	18043 204,46	13450	3963,27	0,29	
064 TIEDOTTAJAT														
MIEHET INDEKSI	44	8683 100,00	9616 110,75	10328 118,95	10853 124,99	12645 145,63	13298 153,16	13668 157,41	15480 178,28	17978 207,05	12692	3421,80	0,27	
NAISET INDEKSI	134	8159 100,00	8856 108,55	9473 116,10	10343 126,77	11350 139,11	12030 147,45	12815 157,07	13977 171,31	15437 189,19	11557	2965,46	0,26	
YHTEENSÄ INDEKSI	178	8331 100,00	8947 107,40	9550 114,64	10511 126,18	11678 140,19	12380 148,60	13288 159,50	14465 173,64	15921 191,11	11838	3113,42	0,26	
065 KÄÄNTÄJÄT														
MIEHET INDEKSI	54	8123 100,00	8608 105,98	8608 105,98	8608 105,98	8626 106,19	8794 108,26	9258 113,97	10136 124,78	11391 140,24	9466	2223,12	0,23	
NAISET INDEKSI	100	7813 100,00	8300 106,24	8608 110,19	8800 112,64	9196 117,70	9937 127,19	10399 133,11	11772 150,68	13366 171,09	9911	2047,49	0,21	

Taulukko 7 Kuntasektorin kuukausipalkkaisen henkilöstön lukumäärät sekä kokonaisansion desiiilit, keskihajonta ja vaihtelukerroin ammattiryhmän ja sukupuolen mukaan lokakuussa 1997.

Täysipalkkaiset kokoaikaiset

Ammattiryhmä ja sukupuoli	Luku- määrä	K O K O N A I S A N S I O N D E S I I L I T									KOK. ANSIO KESKIM. mk	KESKI- HAJONTA mk	VAIH- TELU- KERR.
		1.DES.	2.DES.	3.DES.	4.DES.	5.DES.	6.DES.	7.DES.	8.DES.	9.DES.			
YHTEENSÄ INDEKSI	154	7813	8364	8608	8627	9018	9512	10113	10909	12939	9755	2114,23	0,22
06 KIRJALLINEN TOIMINTA, TOIMITTAJAN TYÖ YM.													
MIEHET INDEKSI	121	8354	8608	8726	9507	10337	11353	13055	14618	16712	11561	3598,87	0,31
NAISET INDEKSI	259	8002	8608	8906	9478	10275	11303	12386	13578	14956	10968	2835,72	0,26
YHTEENSÄ INDEKSI	380	8119	8608	8875	9485	10322	11328	12601	13664	15506	11157	3106,69	0,28
074 VALOKUVAAJAT													
YHTEENSÄ INDEKSI	30	7758	8230	8583	8747	9187	9462	9813	10467	10856	9300	1375,34	0,15
075 NÄYTTÄMÖTAITEILIJAT YM.													
MIEHET INDEKSI	103	9234	9831	10134	10802	11109	11279	11986	12339	12964	11320	2414,22	0,21
NAISET INDEKSI	82	8485	9419	9902	10451	10770	11109	11336	11772	12523	10617	1563,48	0,15
YHTEENSÄ INDEKSI	185	8888	9643	10012	10620	11076	11153	11632	12216	12740	11008	2104,71	0,19
076 MUUSIKOT													
MIEHET INDEKSI	434	9249	9914	10469	10891	11299	11808	12256	12838	14040	11570	2228,46	0,19
NAISET INDEKSI	156	8617	8924	9453	9918	10265	10748	11379	12143	13012	10555	1798,45	0,17
YHTEENSÄ INDEKSI	590	8924	9614	10224	10588	11114	11528	12143	12829	13718	11301	2168,57	0,19
077 OHJAAJAT, TEATTERIESMIEHET YM.													
MIEHET INDEKSI	481	7327	8143	8665	9176	9755	10369	11333	12668	15016	10542	3126,46	0,30
NAISET INDEKSI	1122	7492	8067	8439	8663	9023	9552	10193	10934	12671	9638	2112,93	0,22
YHTEENSÄ INDEKSI	1603	7409	8075	8489	8756	9251	9774	10420	11400	13563	9909	2494,91	0,25
079 MUUT TAITEELLISEN JA VIIHTEELLISEN ALAN AMMATIT													
MIEHET INDEKSI	204	8025	8472	9092	9556	10239	10697	11246	11609	12564	10250	1912,14	0,19
NAISET INDEKSI	87	7264	7865	8093	8364	8756	9220	9476	9834	10815	8897	1358,26	0,15
YHTEENSÄ INDEKSI	291	7849	8187	8631	9159	9542	10265	10731	11348	12073	9845	1868,52	0,19
07 TAITEELLINEN JA VIIHTEELLINEN TYÖ													
MIEHET INDEKSI	1242	8067	8756	9410	10012	10599	11153	11796	12525	14046	10902	2635,20	0,24
NAISET INDEKSI	1470	7559	8144	8523	8809	9325	9813	10410	11148	12664	9760	2079,45	0,21
YHTEENSÄ INDEKSI	2712	7758	8421	8756	9325	9867	10462	11131	11986	13326	10283	2417,78	0,24
0811 KIRJASTONHOITAJAT JA AMANUENSIT													
MIEHET INDEKSI	158	7372	8602	9167	9501	9952	10581	10966	12015	13060	10144	2338,97	0,23
NAISET INDEKSI	1027	8448	9104	9325	9552	9804	10102	10578	11042	12131	10133	1849,22	0,18
YHTEENSÄ INDEKSI	1185	8296	9072	9316	9552	9813	10148	10641	11277	12204	10134	1920,60	0,19

Taulukko 7 Kuntasektorin kuukausipalkkaisen henkilöstön lukumäärät sekä kokonaisansion desiiilit, keskinäijonta ja vaihtelukerroin ammattiryhmän ja sukupuolen mukaan lokakuussa 1997.

Täysipalkkaiset kokoaikaiset

Ammattiryhmä ja sukupuoli	Luku- määrä	K O K O N A I S A N S I O N D E S I I L I T									KOK. ANSIO KESKIM. mk	KESKI- HAJONTA mk	VAIH- TELU- KERR.
		1.DES.	2.DES.	3.DES.	4.DES.	5.DES.	6.DES.	7.DES.	8.DES.	9.DES.			
0812 MUUT KIRJASTOTYÖNTEKIJÄT													
MIEHET INDEKSI	279	6737 100,00	7161 106,30	7606 112,91	7877 116,93	7994 118,67	8131 120,70	8246 122,41	8455 125,51	8906 132,21	7984	1286,04	0,16
NAISET INDEKSI	1705	6888 100,00	7488 108,71	7735 112,30	7875 114,34	8002 116,18	8123 117,94	8246 119,72	8388 121,77	8660 125,73	7931	712,97	0,09
YHTEENSÄ INDEKSI	1984	6853 100,00	7439 108,55	7719 112,64	7875 114,91	8002 116,77	8123 118,53	8246 120,32	8396 122,51	8696 126,88	7938	817,93	0,10
081 KIRJASTONHOITAJAT YM.													
MIEHET INDEKSI	437	6781 100,00	7439 109,70	7885 116,28	8059 118,84	8230 121,36	8531 125,81	9128 134,61	9952 146,76	11308 166,76	8765	2025,82	0,23
NAISET INDEKSI	2732	7198 100,00	7727 107,36	7939 110,30	8123 112,86	8321 115,60	8643 120,08	9222 128,13	9725 135,12	10652 147,99	8759	1655,17	0,19
YHTEENSÄ INDEKSI	3169	7119 100,00	7691 108,04	7939 111,52	8115 114,00	8304 116,65	8643 121,41	9205 129,30	9755 137,03	10723 150,62	8759	1710,70	0,20
0821 ARKISTONHOITAJAT													
NAISET INDEKSI	249	8078 100,00	8285 102,56	8396 103,94	8627 106,79	8643 106,99	8868 109,78	9055 112,10	9246 114,45	9839 121,80	8826	896,82	0,10
YHTEENSÄ INDEKSI	271	8080 100,00	8337 103,19	8396 103,91	8642 106,96	8652 107,08	8897 110,12	9108 112,73	9346 115,67	9988 123,61	8918	1049,52	0,12
0822 MUUT ARKISTOTYÖNTEKIJÄT													
YHTEENSÄ INDEKSI	30	7420 100,00	7677 103,46	7875 106,13	7970 107,41	8140 109,69	8354 112,58	8396 113,14	8704 117,29	9307 125,42	8324	1237,08	0,15
082 ARKISTONHOITAJAT													
NAISET INDEKSI	276	7932 100,00	8197 103,33	8396 105,84	8523 107,44	8643 108,96	8740 110,19	9002 113,48	9233 116,39	9827 123,89	8786	939,32	0,11
YHTEENSÄ INDEKSI	301	7880 100,00	8197 104,02	8396 106,55	8600 109,13	8643 109,68	8872 112,58	9081 115,23	9316 118,22	9926 125,96	8859	1082,16	0,12
0831 MUSEONHOITAJAT													
MIEHET INDEKSI	56	9559 100,00	10066 105,31	10694 111,87	11130 116,44	11980 125,33	12754 133,43	13076 136,79	15295 160,02	16099 168,42	12606	3041,49	0,24
NAISET INDEKSI	107	8742 100,00	9531 109,02	10052 114,98	10525 120,39	10922 124,93	11288 129,12	12304 140,75	13300 152,14	14640 167,46	11456	2628,05	0,23
YHTEENSÄ INDEKSI	163	9066 100,00	9659 106,53	10128 111,72	10641 117,37	11131 122,78	11849 130,70	12697 140,05	13870 152,99	15286 168,61	11851	2821,29	0,24
0832 MUUT MUSEOTYÖNTEKIJÄT													
MIEHET INDEKSI	55	6493 100,00	7380 113,66	7789 119,96	8148 125,48	8337 128,40	8617 132,71	8791 135,39	9391 144,63	9892 152,35	8545	1950,74	0,23
NAISET INDEKSI	91	6581 100,00	7500 113,97	7764 117,99	7977 121,22	8123 123,44	8489 128,99	8707 132,31	9046 137,47	10128 153,91	8385	1435,42	0,17
YHTEENSÄ INDEKSI	146	6551 100,00	7458 113,85	7773 118,65	8010 122,26	8209 125,31	8506 129,84	8739 133,40	9165 139,89	9921 151,44	8445	1643,82	0,19
083 MUSEOVIRKAILIJAT													
MIEHET INDEKSI	111	7399 100,00	8148 110,12	8502 114,91	9169 123,92	9735 131,57	10484 141,69	11500 155,43	12792 172,89	15366 207,67	10594	3263,81	0,31
NAISET INDEKSI	198	7452 100,00	7964 106,87	8393 112,63	8910 119,55	9542 128,04	10210 137,00	10824 145,24	11797 158,30	13831 185,60	10044	2648,14	0,26
YHTEENSÄ INDEKSI	309	7441 100,00	8005 107,58	8489 114,09	8942 120,18	9619 129,28	10222 137,38	11120 149,45	12291 165,19	14465 194,41	10242	2891,28	0,28
08 KIRJASTO-, ARKISTO- JA MUSEOALAN TYÖ													
MIEHET INDEKSI	575	6853 100,00	7608 111,02	7978 116,42	8164 119,12	8404 122,63	8928 130,28	9619 140,35	10588 154,50	12277 179,14	9160	2418,30	0,26
NAISET INDEKSI	3215	7277 100,00	7774 106,82	7986 109,75	8172 112,30	8388 115,26	8734 120,02	9242 127,00	9818 134,92	10791 148,29	8839	1712,91	0,19
YHTEENSÄ INDEKSI	3790	7198 100,00	7750 107,68	7978 110,85	8172 113,54	8392 116,59	8756 121,65	9279 128,92	9922 137,85	10943 152,04	8888	1840,65	0,21

Taulukko 7 Kuntasektorin kuukauspalkkaisen henkilöstön lukumäärät sekä kokonaisansion desilit, keskihajonta ja vaihtelueroin ammattiryhmän ja sukupuolen mukaan lokakuussa 1997.

Täysipalkkaiset kokoaikaiset

Ammattiryhmä ja sukupuoli	Luku- määrä	K O K O N A I S A N S I O N D E S I I L I T									KOK.ANSIO KESKIM. mk	KESKI- HAJONTA mk	VAIH- TELU- KERR.
		1.DES.	2.DES.	3.DES.	4.DES.	5.DES.	6.DES.	7.DES.	8.DES.	9.DES.			
1 TERVEYDEN- JA SAIRAUDENHOITO, SOSIAALINEN TYÖ YM													
MIHET INDEKSI	13024	8106 100,00	9041 111,53	9952 122,76	10856 133,92	11867 146,39	13273 163,74	17845 220,14	22641 279,30	27406 338,08	15449	8561,68	0,55
NAISET INDEKSI	119806	7409 100,00	7986 107,79	8480 114,45	8924 120,44	9495 128,15	10052 135,66	10652 143,76	11459 154,65	12804 172,81	10083	3158,36	0,31
YHTEENSÄ INDEKSI	132830	7469 100,00	8067 108,00	8566 114,68	9041 121,05	9600 128,53	10193 136,48	10878 145,64	11819 158,25	13650 182,76	10609	4327,79	0,41
1011 YLILÄÄKÄRIT													
MIHET INDEKSI	1256	21005 100,00	22476 107,00	23400 111,40	24625 117,23	26121 124,36	27878 132,72	30209 143,82	33240 158,25	37885 180,36	28277	8022,34	0,28
NAISET INDEKSI	426	19452 100,00	20831 107,09	21971 112,95	22891 117,68	23529 120,96	24701 126,99	26150 134,43	28164 144,79	33094 170,13	25270	7205,65	0,29
YHTEENSÄ INDEKSI	1682	20630 100,00	21971 106,50	23098 111,96	24113 116,88	25261 122,45	26890 130,34	29068 140,90	32357 156,85	36931 179,02	27516	7930,09	0,29
1012 ERIKOIS-, OSASTON- JA TERVEYSKESKUSLÄÄKÄRIT													
MIHET INDEKSI	2222	16375 100,00	18168 110,95	19663 120,08	21301 130,08	23029 140,64	24691 150,79	26569 162,26	29188 178,25	34420 210,20	24326	7949,79	0,33
NAISET INDEKSI	2397	14497 100,00	16408 113,18	17899 123,47	18993 131,01	20262 139,77	21558 148,71	23130 159,55	25349 174,86	28376 195,74	21081	5991,56	0,28
YHTEENSÄ INDEKSI	4619	15183 100,00	17283 113,84	18592 122,46	20000 131,73	21386 140,86	23026 151,66	24872 163,82	27187 179,07	31148 205,16	22642	7186,79	0,32
1013 APULAISLÄÄKÄRIT													
MIHET INDEKSI	583	11779 100,00	14139 120,03	16686 141,65	19097 162,13	21343 181,19	23267 197,53	25022 212,42	28664 243,34	32562 276,43	21703	7850,26	0,36
NAISET INDEKSI	860	11885 100,00	13233 111,35	15018 126,36	16581 139,51	18297 153,96	19871 167,20	21928 184,50	24600 206,99	27695 233,03	19151	6369,58	0,33
YHTEENSÄ INDEKSI	1443	11876 100,00	13433 113,11	15545 130,89	17469 147,09	19178 161,48	21216 178,64	23283 196,05	25885 217,95	29570 248,98	20182	7114,13	0,35
101 LÄÄKÄRIT													
MIHET INDEKSI	4061	16417 100,00	18911 115,19	20837 126,92	22483 136,94	23921 145,70	25476 155,18	27653 168,44	30592 186,34	35401 215,63	25171	8270,69	0,33
NAISET INDEKSI	3683	13675 100,00	16019 117,14	17774 129,98	19044 139,26	20404 149,21	21906 160,19	23400 171,12	25553 186,86	28610 209,22	21115	6459,00	0,31
YHTEENSÄ INDEKSI	7744	14741 100,00	17353 117,72	19044 129,19	20671 140,23	22248 150,92	23778 161,30	25604 173,69	28127 190,81	32647 221,47	23242	7733,72	0,33
102 YLIHOITAJAT YM.													
NAISET INDEKSI	517	12438 100,00	13009 104,59	13167 105,87	13723 110,33	13801 110,96	14100 113,36	14567 117,12	14921 119,96	16057 129,10	14090	1707,08	0,12
YHTEENSÄ INDEKSI	535	12438 100,00	13004 104,55	13167 105,87	13732 110,41	13829 111,18	14165 113,88	14567 117,12	14943 120,14	16179 130,08	14122	1753,73	0,12
1031 OSASTONHOITAJAT JA MUUT JOHTAVAT HOITAJAT													
MIHET INDEKSI	138	10584 100,00	11191 105,74	11397 107,68	11951 112,92	12247 115,71	12498 118,08	13016 122,97	13784 130,24	15000 141,72	12874	2784,08	0,22
NAISET INDEKSI	3842	10684 100,00	11153 104,39	11356 106,29	11690 109,42	11968 112,02	12302 115,14	12817 119,96	13076 122,38	13968 130,73	12239	1691,34	0,14
YHTEENSÄ INDEKSI	3980	10684 100,00	11165 104,50	11356 106,29	11702 109,53	11986 112,19	12314 115,26	12829 120,08	13102 122,63	14010 131,13	12261	1744,07	0,14
1032 APULAISOSASTONHOITAJAT JA MUU ERIKOISTUNUT HOITOHENKILÖSTÖ													
MIHET INDEKSI	170	9952 100,00	10541 105,92	11031 110,85	11626 116,82	12240 123,00	12607 126,68	13115 131,78	14080 141,48	15639 157,15	12411	2274,00	0,18
NAISET INDEKSI	7719	9571 100,00	9853 102,94	10112 105,65	10337 108,00	10631 111,07	11098 115,95	11562 120,80	12351 129,05	13555 141,62	11148	1808,55	0,16
YHTEENSÄ INDEKSI	7889	9571 100,00	9875 103,18	10112 105,65	10389 108,55	10652 111,29	11131 116,30	11620 121,41	12413 129,69	13596 142,05	11175	1828,88	0,16

Taulukko 7 Kuntasektorin kuukausipalkkaisen henkilöstön lukumäärät sekä kokonaisansion desilit, keskihajonta ja vaihtelukerroin ammattiryhmän ja sukupuolen mukaan lokakuussa 1997.

Täysipalkkaiset kokoaikaiset

Ammattiryhmä ja sukupuoli	Luku- määrä	KOKONAISANSION DESIILIT									KOK.ANSIO KESKIM. mk	KESKI- HAJONTA mk	VAIH- TELU- KERR.
		1.DES.	2.DES.	3.DES.	4.DES.	5.DES.	6.DES.	7.DES.	8.DES.	9.DES.			
1033 PIDEMMÄN KOULUTUKSEN SAANUT HOITOHENKILÖKUNTA													
MIEHET INDEKSI	1171	8818 100,00	9485 107,57	9922 112,52	10440 118,40	10911 123,74	11494 130,36	12022 136,34	12592 142,80	13547 153,63	11151	2056,16	0,18
NAISET INDEKSI	17115	9150 100,00	9571 104,60	9942 108,65	10306 112,64	10716 117,12	11176 122,14	11643 127,25	12179 133,11	13049 142,62	10940	1674,97	0,15
YHTEENSÄ INDEKSI	18286	9150 100,00	9571 104,60	9942 108,65	10306 112,64	10727 117,23	11187 122,26	11655 127,38	12216 133,51	13089 143,05	10953	1702,66	0,16
1034 LABORATORIONHOITAJAT													
MIEHET INDEKSI	62	7891 100,00	8678 109,97	9236 117,05	9705 122,99	10127 128,34	10557 133,78	11148 141,27	11917 151,01	13829 175,24	10731	2898,96	0,27
NAISET INDEKSI	2681	8678 100,00	9223 106,29	9485 109,31	9629 110,96	9942 114,57	10112 116,53	10557 121,65	11042 127,25	11848 136,53	10136	1401,30	0,14
YHTEENSÄ INDEKSI	2743	8678 100,00	9223 106,29	9485 109,31	9629 110,96	9942 114,57	10122 116,65	10557 121,65	11065 127,51	11867 136,75	10149	1453,96	0,14
1035 LASTENHOITAJAT													
NAISET INDEKSI	973	8789 100,00	9281 105,59	9759 111,03	10150 115,48	10441 118,79	10738 122,16	11098 126,26	11584 131,80	12194 138,74	10522	1417,73	0,13
YHTEENSÄ INDEKSI	984	8755 100,00	9229 105,41	9725 111,08	10132 115,73	10405 118,84	10727 122,52	11079 126,54	11559 132,02	12170 139,00	10498	1430,32	0,14
1036 MIELISAIRAANHOITAJAT													
MIEHET INDEKSI	1399	8972 100,00	9728 108,43	10206 113,75	10663 118,84	11087 123,57	11528 128,48	11936 133,03	12550 139,88	13582 151,38	11232	1816,26	0,16
NAISET INDEKSI	2544	8430 100,00	8969 106,40	9485 112,52	9972 118,29	10410 123,49	10802 128,15	11221 133,11	11737 139,24	12588 149,33	10495	1738,75	0,17
YHTEENSÄ INDEKSI	3943	8557 100,00	9177 107,25	9755 114,00	10224 119,48	10641 124,36	11042 129,05	11493 134,31	12058 140,92	12987 151,77	10757	1801,26	0,17
1037 PERUSHOITAJAT													
MIEHET INDEKSI	222	7748 100,00	8621 111,27	9242 119,28	9715 125,38	10002 129,08	10490 135,39	11016 142,18	11620 149,98	12529 161,70	10253	2190,47	0,21
NAISET INDEKSI	14379	8455 100,00	8951 105,87	9419 111,40	9823 116,18	10163 120,20	10483 123,99	10835 128,15	11299 133,64	12034 142,33	10244	1507,77	0,15
YHTEENSÄ INDEKSI	14601	8438 100,00	8942 105,97	9419 111,63	9823 116,42	10163 120,44	10484 124,25	10845 128,53	11299 133,91	12034 142,62	10244	1520,34	0,15
1038 KUNTOHOITAJAT													
MIEHET INDEKSI	76	7013 100,00	7365 105,02	7564 107,85	7923 112,98	8160 116,36	8430 120,20	8643 123,24	9292 132,50	10032 143,05	8422	1444,71	0,17
NAISET INDEKSI	736	7719 100,00	8067 104,50	8156 105,65	8430 109,20	8430 109,20	8643 111,96	8895 115,22	9460 122,54	10079 130,56	8710	1131,61	0,13
YHTEENSÄ INDEKSI	812	7544 100,00	7923 105,02	8067 106,93	8317 110,25	8430 111,74	8634 114,45	8818 116,88	9458 125,37	10061 133,36	8683	1166,47	0,13
1039 KUULONTUTKIJAT, JALKOJENHOITAJAT JA MUU HOITOHENKILÖKUNTA													
NAISET INDEKSI	88	8481 100,00	8643 101,91	8659 102,10	8774 103,45	8906 105,01	9171 108,13	9177 108,21	9186 108,31	9400 110,84	8938	436,16	0,05
YHTEENSÄ INDEKSI	88	8481 100,00	8643 101,91	8659 102,10	8774 103,45	8906 105,01	9171 108,13	9177 108,21	9186 108,31	9400 110,84	8938	436,16	0,05
103 HOITOHENKILÖKUNTA													
MIEHET INDEKSI	3249	8747 100,00	9504 108,65	10002 114,34	10525 120,32	11020 125,99	11503 131,51	11998 137,16	12626 144,34	13699 156,61	11183	2131,50	0,19
NAISET INDEKSI	50077	8774 100,00	9429 107,47	9813 111,85	10143 115,60	10557 120,32	10933 124,61	11401 129,95	11998 136,75	12907 147,11	10762	1738,87	0,16
YHTEENSÄ INDEKSI	53326	8774 100,00	9438 107,57	9826 112,00	10153 115,72	10557 120,32	10976 125,11	11436 130,34	12034 137,16	12957 147,68	10787	1768,14	0,16
1041 LÄÄKINTÄVAHTIMESTARIT JA SAIRAANKULJETUSHENKILÖSTÖ													
MIEHET INDEKSI	637	8321 100,00	8686 104,39	9183 110,36	9822 118,05	10462 125,73	11042 132,71	11567 139,01	12132 145,81	13468 161,87	10685	2358,82	0,22

Taulukko 7 Kuntasektorin kuukausipalkkaisen henkilöstön lukumäärät sekä kokonaisansion desiiilit, keskihajonta ja vaihtelukerroin ammattiryhmän ja sukupuolen mukaan lokakuussa 1997.

Täysipalkkaiset kokoaikaiset

Ammattiryhmä ja sukupuoli	Luku- määrä	K O K O N A I S A N S I O N D E S I I L I T									KOK.ANSIO KESKIM. mk	KESKI- HAJONTA mk	VAIH- TELU- KERR.
		1.DES.	2.DES.	3.DES.	4.DES.	5.DES.	6.DES.	7.DES.	8.DES.	9.DES.			
NAISET INDEKSI	124	8026 100,00	8430 105,03	8753 109,07	9302 115,90	9682 120,64	10094 125,77	10591 131,97	10988 136,92	12654 157,66	9945	1782,61	0,18
YHTEENSÄ INDEKSI	761	8289 100,00	8660 104,48	9053 109,22	9713 117,18	10296 124,21	10857 130,98	11424 137,82	12086 145,81	13329 160,80	10565	2290,25	0,22
1042 TUTKIMUSTEKNINEN JA AVUSTAVA HOITOHENKILÖKUNTA													
MIEHET INDEKSI	172	6393 100,00	7011 109,67	7409 115,89	7681 120,15	8026 125,56	8530 133,43	8878 138,87	9492 148,48	10524 164,63	8340	1587,62	0,19
NAISET INDEKSI	8890	7055 100,00	7454 105,65	7620 108,00	7891 111,85	8115 115,03	8446 119,72	8800 124,73	9159 129,82	9716 137,71	8312	1320,46	0,16
YHTEENSÄ INDEKSI	9062	7041 100,00	7439 105,65	7620 108,22	7891 112,08	8115 115,26	8446 119,96	8800 124,98	9159 130,08	9725 138,13	8313	1325,93	0,16
104 MUU HOITOALAN HENKILÖSTÖ													
MIEHET INDEKSI	809	7582 100,00	8321 109,75	8704 114,80	9197 121,30	9922 130,87	10553 139,19	11218 147,96	11902 156,99	13031 171,88	10187	2415,50	0,24
NAISET INDEKSI	9014	7055 100,00	7469 105,87	7620 108,00	7899 111,96	8140 115,37	8463 119,96	8818 124,98	9177 130,08	9755 138,26	8335	1341,33	0,16
YHTEENSÄ INDEKSI	9823	7083 100,00	7469 105,44	7681 108,44	7931 111,96	8221 116,07	8574 121,05	8924 125,99	9335 131,78	10112 142,76	8487	1546,02	0,18
109 MUUT TERVEYDEN- JA SAIRAUDENHOITOTYÖN AMMATIT													
NAISET INDEKSI	2475	7469 100,00	7915 105,97	8312 111,29	8557 114,57	8844 118,41	9086 121,65	9353 125,23	9667 129,43	10327 138,26	8900	1250,32	0,14
YHTEENSÄ INDEKSI	2494	7468 100,00	7891 105,66	8304 111,19	8557 114,58	8835 118,31	9085 121,65	9353 125,24	9667 129,45	10327 138,28	8903	1277,91	0,14
10 TERVEYDEN- JA SAIRAUDENHOITOTYÖ													
MIEHET INDEKSI	8156	9104 100,00	10275 112,86	11254 123,61	12302 135,12	14371 157,85	18949 208,13	22483 246,95	25476 279,83	30531 335,35	18053	9319,72	0,52
NAISET INDEKSI	65766	8091 100,00	8853 109,42	9457 116,88	9902 122,38	10306 127,38	10781 133,24	11356 140,35	12143 150,08	13609 168,20	10965	3457,24	0,32
YHTEENSÄ INDEKSI	73922	8172 100,00	8942 109,42	9552 116,88	10002 122,38	10493 128,40	11020 134,85	11678 142,90	12664 154,96	15987 195,62	11747	5014,76	0,43
111 LIIKUNTATERAPIATYÖ													
NAISET INDEKSI	229	7940 100,00	8438 106,27	8747 110,16	8872 111,74	9159 115,35	9223 116,16	9571 120,54	9843 123,96	10118 127,43	9144	917,54	0,10
YHTEENSÄ INDEKSI	258	7886 100,00	8305 105,32	8678 110,04	8818 111,82	9150 116,03	9223 116,96	9526 120,80	9776 123,97	10112 128,24	9090	918,51	0,10
112 TYÖ- JA TOIMINTATERAPEUTIT													
MIEHET INDEKSI	258	7150 100,00	7537 105,42	7935 110,99	8235 115,19	8489 118,73	8709 121,81	8916 124,71	9085 127,07	9604 134,33	8449	1049,85	0,12
NAISET INDEKSI	922	7559 100,00	7994 105,76	8246 109,09	8489 112,30	8617 114,00	8780 116,15	9014 119,24	9325 123,37	9902 131,00	8690	985,96	0,11
YHTEENSÄ INDEKSI	1180	7409 100,00	7903 106,66	8205 110,74	8413 113,54	8591 115,95	8756 118,18	8996 121,41	9265 125,04	9853 132,98	8637	1004,77	0,12
113 PUHETERAPEUTIT													
NAISET INDEKSI	312	9784 100,00	10472 107,04	11109 113,54	11470 117,23	11784 120,44	11891 121,53	12022 122,88	12216 124,86	12613 128,92	11454	1052,66	0,09
YHTEENSÄ INDEKSI	317	9784 100,00	10501 107,33	11109 113,54	11470 117,23	11784 120,44	11974 122,38	12022 122,88	12216 124,86	12613 128,92	11463	1048,83	0,09
11 LIIKUNTA- JA TERAPIATYÖ													
MIEHET INDEKSI	292	7253 100,00	7611 104,93	7964 109,80	8265 113,95	8502 117,21	8747 120,60	8976 123,75	9177 126,53	9803 135,15	8531	1121,64	0,13
NAISET INDEKSI	1464	7774 100,00	8205 105,55	8489 109,20	8747 112,52	8987 115,60	9270 119,24	9784 125,86	10641 136,89	11784 151,59	9350	1484,96	0,16
YHTEENSÄ INDEKSI	1756	7673 100,00	8115 105,76	8413 109,64	8652 112,75	8888 115,84	9150 119,24	9562 124,61	10265 133,78	11784 153,57	9214	1462,81	0,16

Taulukko 7 Kuntasektorin kuukausipalkkaisen henkilöstön lukumäärät sekä kokonaisansion desilit, keskihajonta ja vaihtelukerroin ammattiryhmän ja sukupuolen mukaan lokakuussa 1997.

Täysipalkkaiset kokoaikaiset

Ammattiryhmä ja sukupuoli	Luku- määrä	K O K O N A I S A N S I O N D E S I I L I T									KOK.ANSIO KESKIM. mk	KESKI- HAJONTA mk	VAIH- TELU- KERR.
		1.DES.	2.DES.	3.DES.	4.DES.	5.DES.	6.DES.	7.DES.	8.DES.	9.DES.			
1211 JOHTAVAT HAMMASLÄÄKÄRIT													
MIEHET INDEKSI	66	20837 100,00	23103 110,87	23619 113,35	24639 118,25	25047 120,20	26389 126,64	26954 129,36	27416 131,57	29540 141,76	25210	3981,80	0,16
NAISET INDEKSI	54	20390 100,00	21235 104,14	22004 107,92	22668 111,17	22925 112,43	23230 113,93	24072 118,06	25418 124,66	26176 128,38	23002	2595,26	0,11
YHTEENSÄ INDEKSI	120	20476 100,00	21862 106,77	22765 111,18	23283 113,71	24077 117,59	24860 121,41	25655 125,29	26903 131,39	28029 136,89	24216	3588,50	0,15
1212 TERVEYSKESKUS- JA ERIKOISHAMMASLÄÄKÄRIT													
MIEHET INDEKSI	352	15955 100,00	17982 112,70	19105 119,75	20349 127,55	21205 132,91	22163 138,92	23116 144,89	24534 153,77	27293 171,07	21565	4809,73	0,22
NAISET INDEKSI	992	15971 100,00	17440 109,20	18444 115,49	19197 120,20	19891 124,55	20527 128,53	21173 132,58	22015 137,85	23619 147,89	19864	3275,06	0,16
YHTEENSÄ INDEKSI	1344	15969 100,00	17573 110,04	18587 116,39	19370 121,30	20161 126,25	20879 130,75	21586 135,17	22634 141,74	24600 154,05	20309	3810,57	0,19
121 HAMMASLÄÄKÄRIT													
MIEHET INDEKSI	421	16559 100,00	18288 110,44	19718 119,08	20752 125,32	21862 132,02	22916 138,39	23897 144,31	25425 153,54	27521 166,20	22124	4882,52	0,22
NAISET INDEKSI	1051	15971 100,00	17504 109,60	18518 115,95	19293 120,80	20020 125,36	20692 129,56	21365 133,78	22266 139,42	24017 150,38	19990	3352,63	0,17
YHTEENSÄ INDEKSI	1472	16019 100,00	17721 110,63	18760 117,12	19643 122,63	20414 127,44	21110 131,78	22013 137,42	23237 145,06	25223 157,46	20601	3969,82	0,19
122 HAMMASHOITAJAT													
NAISET INDEKSI	2187	7719 100,00	8075 104,60	8430 109,20	8430 109,20	8480 109,86	8643 111,96	8730 113,09	8942 115,84	9447 122,38	8573	694,64	0,08
YHTEENSÄ INDEKSI	2199	7719 100,00	8067 104,50	8430 109,20	8430 109,20	8480 109,86	8643 111,96	8730 113,09	8942 115,84	9447 122,38	8570	697,30	0,08
12 HAMMASHOITOALAN TYÖ													
MIEHET INDEKSI	435	15406 100,00	17854 115,89	19197 124,61	20578 133,58	21688 140,78	22788 147,92	23825 154,65	25298 164,21	27460 178,25	21680	5389,49	0,25
NAISET INDEKSI	3241	8067 100,00	8421 104,39	8430 104,50	8643 107,14	8897 110,30	9309 115,40	15344 190,22	19164 237,57	21258 263,53	12277	5703,74	0,46
YHTEENSÄ INDEKSI	3676	8067 100,00	8430 104,50	8480 105,13	8660 107,36	9063 112,36	11362 140,85	18279 226,60	20425 253,20	22528 279,27	13390	6429,45	0,48
131 PROVIISORIT JA APTEEKKARIT													
NAISET INDEKSI	30	11986 100,00	12607 105,18	13207 110,19	14328 119,54	15116 126,11	15437 128,79	15955 133,11	16689 139,24	17739 147,99	15151	3009,65	0,20
YHTEENSÄ INDEKSI	42	12020 100,00	12715 105,78	13694 113,93	14555 121,09	15176 126,26	15778 131,27	16323 135,80	17266 143,65	18341 152,59	15423	3025,87	0,20
132 FARMASEUTIT													
NAISET INDEKSI	208	9141 100,00	9658 105,65	10005 109,45	10313 112,83	10472 114,57	10612 116,09	11051 120,90	11666 127,62	12140 132,82	10642	1453,07	0,14
YHTEENSÄ INDEKSI	214	9059 100,00	9637 106,39	9929 109,60	10225 112,87	10467 115,55	10513 116,06	10965 121,05	11648 128,58	12111 133,70	10608	1454,49	0,14
139 MUUT APTEEKKIALAN AMMATIT													
NAISET INDEKSI	186	7017 100,00	7548 107,56	7704 109,79	7719 110,01	7923 112,91	7931 113,02	8189 116,70	11247 160,29	12216 174,09	8818	2100,18	0,24
YHTEENSÄ INDEKSI	190	6922 100,00	7469 107,90	7700 111,24	7719 111,52	7923 114,45	7931 114,57	8346 120,56	11470 165,70	12216 176,47	8828	2119,28	0,24
13 APTEEKKIALAN TYÖ													
NAISET INDEKSI	424	7582 100,00	7719 101,82	8089 106,69	9485 125,11	10102 133,24	10493 138,40	11153 147,11	12022 158,57	12716 167,72	10161	2501,12	0,25
YHTEENSÄ INDEKSI	446	7582 100,00	7835 103,34	8396 110,74	9615 126,82	10178 134,25	10493 138,40	11153 147,11	12022 158,57	12892 170,05	10303	2685,45	0,26

Taulukko 7 Kuntasektorin kuukausipalkkaisen henkilöstön lukumäärät sekä kokonaisansion desiiilit, keskihajonta ja vaihteikerroin ammattiryhmän ja sukupuolen mukaan lokakuussa 1997.

Täysipalkkaiset kokoaikaiset

Ammattiryhmä ja sukupuoli	Luku- määrä	K O K O N A I S A N S I O N D E S I I L I T									KOK.ANSIO KESKIM. mk	KESKI- HAJONTA mk	VAIH- TELU- KERR.
		1.DES.	2.DES.	3.DES.	4.DES.	5.DES.	6.DES.	7.DES.	8.DES.	9.DES.			
141 ELÄINLÄÄKÄRIT													
MIEHET INDEKSI	171	7868 100,00	8584 109,10	8996 114,34	9325 118,53	9912 125,99	10643 135,28	11313 143,79	12518 159,11	14828 188,48	10832	3268,02	0,30
NAISET INDEKSI	147	7432 100,00	8072 108,62	8725 117,40	9113 122,63	9629 129,56	10493 141,20	12126 163,17	13296 178,91	17534 235,94	11127	4025,49	0,36
YHTEENSÄ INDEKSI	318	7836 100,00	8382 106,96	8843 112,85	9225 117,73	9769 124,67	10555 134,70	11533 147,18	13085 166,98	16228 207,09	10968	3634,90	0,33
14 ELÄINLÄÄKETIETEELLINEN TYÖ													
MIEHET INDEKSI	172	7868 100,00	8589 109,17	8997 114,36	9338 118,68	9937 126,30	10656 135,45	11400 144,90	12498 158,85	14825 188,44	10839	3259,67	0,30
NAISET INDEKSI	149	7415 100,00	8058 108,67	8693 117,23	9113 122,90	9629 129,85	10488 141,44	12020 162,09	13257 178,78	17489 235,84	11093	4011,17	0,36
YHTEENSÄ INDEKSI	321	7767 100,00	8379 107,87	8842 113,84	9236 118,91	9774 125,83	10549 135,81	11539 148,56	13061 168,15	16179 208,30	10957	3624,30	0,33
151 JOHTO- JA HALLINTOTEHTÄVISSÄ TOIMIVAT SOSIAALITYÖNTEKIJÄT													
MIEHET INDEKSI	476	9942 100,00	10536 105,98	11050 111,15	11447 115,14	12022 120,92	12613 126,87	13233 133,11	14684 147,70	16440 165,37	12798	3226,19	0,25
NAISET INDEKSI	3448	9562 100,00	10092 105,55	10493 109,75	10781 112,75	11153 116,65	11632 121,65	12034 125,86	12613 131,92	13089 136,89	11376	1682,00	0,15
YHTEENSÄ INDEKSI	3924	9590 100,00	10092 105,23	10493 109,42	10845 113,09	11254 117,35	11667 121,65	12179 127,00	12740 132,84	13556 141,35	11548	1990,46	0,17
152 SOSIAALIALAN ERITYISTYÖNTEKIJÄT													
MIEHET INDEKSI	510	7685 100,00	8459 110,08	9050 117,76	9562 124,42	9972 129,76	10337 134,51	10652 138,61	11120 144,70	11585 150,76	9819	1686,43	0,17
NAISET INDEKSI	5470	7336 100,00	7931 108,11	8583 117,00	9127 124,42	9495 129,43	9922 135,26	10173 138,68	10620 144,77	11148 151,97	9377	1525,80	0,16
YHTEENSÄ INDEKSI	5980	7372 100,00	7931 107,57	8617 116,88	9159 124,23	9542 129,43	9942 134,85	10270 139,31	10641 144,34	11159 151,36	9415	1544,93	0,16
153 MUUT SOSIAALIALAN TYÖNTEKIJÄT													
MIEHET INDEKSI	31	8739 100,00	9178 105,03	9391 107,47	9540 109,17	9619 110,08	9902 113,31	10370 118,67	10500 120,15	10952 125,33	9998	1629,13	0,16
NAISET INDEKSI	201	8215 100,00	8643 105,21	9188 111,85	9495 115,58	9843 119,82	9942 121,02	10269 125,01	10604 129,08	11131 135,50	9742	1192,32	0,12
YHTEENSÄ INDEKSI	232	8239 100,00	8755 106,27	9242 112,18	9495 115,25	9764 118,52	9942 120,67	10356 125,70	10522 127,71	11131 135,11	9776	1258,22	0,13
154 LASTENHOITAJAT JA MUU LASTENHOITOHENKILÖSTÖ													
MIEHET INDEKSI	218	6384 100,00	7198 112,75	7412 116,10	7506 117,59	7578 118,71	8084 126,64	9204 144,18	11514 180,36	13768 215,67	9053	2930,97	0,32
NAISET INDEKSI	11095	7255 100,00	7521 103,67	7860 108,33	8131 112,08	8396 115,72	8540 117,70	8660 119,36	8853 122,02	9113 125,61	8360	1127,04	0,13
YHTEENSÄ INDEKSI	11313	7239 100,00	7514 103,79	7844 108,35	8099 111,87	8388 115,86	8540 117,96	8660 119,63	8871 122,53	9150 126,39	8373	1191,47	0,14
155 PERHEPÄIVÄHOITAJAT (KODEISSA)													
NAISET INDEKSI	12181	6416 100,00	6765 105,44	7076 110,30	7350 114,57	7574 118,06	7813 121,77	8131 126,74	8600 134,04	9353 145,79	7798	1355,71	0,17
YHTEENSÄ INDEKSI	12197	6416 100,00	6764 105,43	7076 110,30	7350 114,57	7574 118,06	7813 121,77	8131 126,74	8600 134,04	9353 145,79	7797	1355,55	0,17
156 HARRASTUS- JA ASKARTELU- YM OHJAAJAT													
MIEHET INDEKSI	128	7367 100,00	7597 103,12	8600 116,73	9041 122,72	9605 130,37	10111 137,25	10688 145,08	11282 153,14	12093 164,15	9727	2115,31	0,22
NAISET INDEKSI	501	7232 100,00	7719 106,74	8123 112,32	8660 119,75	9059 125,26	9542 131,94	10014 138,46	10641 147,14	11685 161,58	9271	1731,84	0,19
YHTEENSÄ INDEKSI	629	7314 100,00	7719 105,55	8246 112,75	8747 119,60	9168 125,36	9685 132,42	10141 138,65	10828 148,05	11815 161,54	9364	1833,31	0,20

Taulukko 7 Kuntasektorin kuukausipalkkaisen henkilöstön lukumäärät sekä kokonaisansion desilit, keskihajonta ja vaihtelukoeroin ammattiryhmän ja sukupuolen mukaan lokakuussa 1997.

Täysipalkkaiset kokoaikaiset

Ammattiryhmä ja sukupuoli	Luku- määrä	K O K O N A I S A N S I O N D E S I I L I T									KOK.ANSIO KESKIM. mk	KESKI- HAJONTA mk	VAIH- TELU- KERR.
		1.DES.	2.DES.	3.DES.	4.DES.	5.DES.	6.DES.	7.DES.	8.DES.	9.DES.			
157 KODINHOITAJAT, KOTIAVUSTAJAT													
MIEHET INDEKSI	86	6801 100,00	7137 104,95	7321 107,65	7498 110,25	7620 112,04	7869 115,71	8135 119,61	8364 122,99	9191 135,15	7827	959,29	0,12
NAISET INDEKSI	10615	7277 100,00	7719 106,08	8018 110,19	8271 113,66	8455 116,18	8686 119,36	8960 123,12	9307 127,89	9912 136,21	8557	1129,54	0,13
YHTEENSÄ INDEKSI	10701	7263 100,00	7712 106,18	8010 110,30	8254 113,66	8446 116,30	8678 119,48	8951 123,24	9307 128,15	9912 136,48	8552	1130,12	0,13
159 MUUT SOSIAALITYÖN AMMATIT													
MIEHET INDEKSI	247	7192 100,00	7923 110,16	8359 116,23	8811 122,52	9316 129,54	9855 137,03	10368 144,17	11036 153,45	12068 167,80	9556	2165,71	0,23
NAISET INDEKSI	2422	7198 100,00	7899 109,75	8430 117,12	8765 121,77	9233 128,27	9716 134,99	10163 141,20	10641 147,85	11436 158,88	9353	1731,25	0,19
YHTEENSÄ INDEKSI	2669	7198 100,00	7901 109,78	8430 117,12	8774 121,90	9242 128,40	9725 135,12	10183 141,48	10663 148,14	11482 159,52	9372	1776,42	0,19
15 SOSIAALIALAN TYÖ													
MIEHET INDEKSI	1712	7282 100,00	7978 109,55	8756 120,24	9495 130,38	10092 138,58	10641 146,13	11231 154,22	12022 165,09	13549 186,06	10381	2908,41	0,28
NAISET INDEKSI	45933	6943 100,00	7409 106,72	7723 111,23	8083 116,42	8430 121,41	8704 125,36	9086 130,87	9784 140,92	10781 155,27	8673	1626,55	0,19
YHTEENSÄ INDEKSI	47645	6957 100,00	7424 106,72	7743 111,29	8115 116,65	8438 121,29	8739 125,61	9150 131,52	9912 142,48	10965 157,62	8734	1719,17	0,20
1611 TERVEYS- JA TYÖSUOJELUTARKASTAJAT													
MIEHET INDEKSI	229	8739 100,00	9059 103,67	9476 108,44	9932 113,66	10327 118,18	10492 120,07	10994 125,81	11528 131,92	12858 147,14	10554	1895,62	0,18
NAISET INDEKSI	207	8531 100,00	8765 102,74	9155 107,32	9517 111,55	9972 116,88	10386 121,74	10491 122,97	10943 128,27	11388 133,48	10010	1368,85	0,14
YHTEENSÄ INDEKSI	436	8593 100,00	8975 104,45	9307 108,31	9716 113,07	10148 118,09	10462 121,75	10777 125,42	11120 129,41	12177 141,71	10295	1686,62	0,16
161 AMMATTIENTARKASTAJAT, TERVEYSTARKASTAJAT													
MIEHET INDEKSI	231	8739 100,00	9059 103,67	9476 108,44	9932 113,66	10337 118,29	10527 120,47	11012 126,01	11617 132,94	12873 147,31	10573	1899,32	0,18
NAISET INDEKSI	208	8531 100,00	8766 102,75	9158 107,35	9520 111,59	9977 116,94	10398 121,88	10506 123,15	10943 128,27	11458 134,30	10023	1378,72	0,14
YHTEENSÄ INDEKSI	439	8598 100,00	8980 104,45	9307 108,24	9755 113,45	10173 118,32	10471 121,79	10809 125,71	11139 129,55	12253 142,50	10312	1693,55	0,16
169 MUUT YMPÄRISTÖN- JA TERVEYDENSUOJELUTYÖN AMMATIT													
MIEHET INDEKSI	204	9057 100,00	10180 112,40	11273 124,47	11941 131,84	12314 135,96	13153 145,22	13805 152,42	14848 163,94	16828 185,80	12865	3392,41	0,26
NAISET INDEKSI	243	8263 100,00	9590 116,07	10321 124,91	10770 130,34	11299 136,75	12069 146,07	12626 152,81	13285 160,79	14567 176,30	11570	2629,33	0,23
YHTEENSÄ INDEKSI	447	8581 100,00	9971 116,20	10639 123,99	11258 131,19	11974 139,54	12376 144,22	13165 153,42	14011 163,28	15642 182,28	12161	3066,99	0,25
16 YMPÄRISTÖN- JA TERVEYDENSUOJELUTYÖ													
MIEHET INDEKSI	435	8747 100,00	9339 106,77	9962 113,88	10472 119,72	10998 125,73	11696 133,71	12376 141,48	13420 153,42	15237 174,19	11648	2933,70	0,25
NAISET INDEKSI	451	8494 100,00	8999 105,95	9581 112,79	10183 119,89	10504 123,66	10943 128,84	11482 135,17	12363 145,56	13587 159,97	10857	2277,77	0,21
YHTEENSÄ INDEKSI	886	8593 100,00	9199 107,06	9872 114,89	10367 120,65	10716 124,71	11199 130,33	12030 140,00	12923 150,40	14390 167,46	11245	2648,64	0,24
17 PSYKOLOGIT													
MIEHET INDEKSI	208	11384 100,00	11882 104,37	12207 107,23	12425 109,14	12778 112,24	12933 113,60	13116 115,21	13499 118,58	13858 121,73	12662	1062,44	0,08
NAISET INDEKSI	905	10567 100,00	11487 108,71	12022 113,77	12314 116,53	12563 118,89	12778 120,92	12933 122,38	13407 126,87	13705 129,69	12411	1218,49	0,10
YHTEENSÄ INDEKSI	1113	10802 100,00	11574 107,14	12034 111,40	12326 114,11	12575 116,42	12778 118,29	12933 119,72	13472 124,72	13718 127,00	12458	1194,44	0,10

Taulukko 7 Kuntasektorin kuukausipalkkaisen henkilöstön lukumäärät sekä kokonaisansion desiiitit, keskihajonta ja vaihtelukerroin ammattiryhmän ja sukupuolen mukaan lokakuussa 1997.

Täysipalkkaiset kokoaikaiset

Ammattiryhmä ja sukupuoli	Luku- määrä	KOKONAISANSION DESIIITIT									KOK.ANSIO KESKIM. mk	KESKI- HAJONTA mk	VAIH- TELU- KERR.
		1.DES.	2.DES.	3.DES.	4.DES.	5.DES.	6.DES.	7.DES.	8.DES.	9.DES.			
17 PSYKOLOGIT													
MIEHET INDEKSI	208	11384	11882	12207	12425	12778	12933	13116	13499	13858	12662	1062,44	0,08
NAISET INDEKSI	905	10567	11487	12022	12314	12563	12778	12933	13407	13705	12411	1218,49	0,10
YHTEENSÄ INDEKSI	1113	10802	11574	12034	12326	12575	12778	12933	13472	13718	12458	1194,44	0,10
1811 NUORISOTYÖN JOHTO- JA SUUNNITTELU TEHTÄVÄT													
MIEHET INDEKSI	81	8758	8985	9463	9759	10224	10885	11311	11998	12832	10730	2289,20	0,21
NAISET INDEKSI	174	8395	8643	8972	9168	9228	9504	9741	10163	11773	9617	1468,69	0,15
YHTEENSÄ INDEKSI	255	8413	8800	9095	9168	9495	9730	10183	11237	12179	9970	1840,93	0,18
1812 MUU NUORISOTYÖ													
MIEHET INDEKSI	341	6769	7427	7857	8148	8489	8747	9168	9555	10327	8537	1357,14	0,16
NAISET INDEKSI	499	7003	7536	7852	8051	8371	8626	8951	9338	9890	8457	1214,66	0,14
YHTEENSÄ INDEKSI	840	6915	7499	7852	8075	8409	8665	9036	9429	10032	8490	1274,24	0,15
181 NUORISOTYÖ													
MIEHET INDEKSI	422	6887	7655	7986	8438	8747	9117	9532	10083	11181	8958	1797,36	0,20
NAISET INDEKSI	673	7198	7689	7998	8393	8643	8987	9238	9589	10391	8757	1380,99	0,16
YHTEENSÄ INDEKSI	1095	7069	7662	7994	8396	8669	9023	9353	9725	10620	8834	1557,01	0,18
1821 RAITTIUSTYÖN JOHTO- JA SUUNNITTELU TEHTÄVÄT													
NAISET INDEKSI	36	8030	8223	8379	8641	8915	9181	9572	9880	10092	9038	1057,90	0,12
YHTEENSÄ INDEKSI	48	8067	8263	8489	8643	9068	9205	9464	9641	10050	9028	940,17	0,10
182 RAITTIUSTYÖ													
NAISET INDEKSI	43	8007	8263	8388	8643	9068	9207	9621	9949	10850	9128	1165,04	0,13
YHTEENSÄ INDEKSI	55	8067	8263	8489	8643	9068	9223	9533	9804	10824	9099	1049,90	0,12
1831 URHEILU-JA LIIKUNTATYÖN JOHTO- JA SUUNNITTELU TEHTÄVÄT													
MIEHET INDEKSI	316	8230	8529	8900	9140	9311	9595	10201	11078	11913	9865	1938,46	0,20
NAISET INDEKSI	56	8661	8916	9168	9493	9557	9910	10444	11029	12164	10239	2464,92	0,24
YHTEENSÄ INDEKSI	372	8235	8624	8987	9168	9405	9655	10343	11069	11950	9921	2027,11	0,20
1832 MUU URHEILU JA LIIKUNTATYÖ													
MIEHET INDEKSI	630	6874	7336	7677	7994	8308	8600	9141	9769	10705	8581	1702,38	0,20
NAISET INDEKSI	304	7082	7372	7625	7884	8217	8485	8747	8978	9422	8228	1031,99	0,13
YHTEENSÄ INDEKSI	934	6922	7358	7640	7978	8250	8548	8906	9426	10361	8467	1525,47	0,18
183 URHEILU- JA LIIKUNTATYÖ													
MIEHET INDEKSI	946	7120	7602	8051	8387	8743	9141	9552	10176	11185	9010	1883,70	0,21

Taulukko 7 Kuntasektorin kuukausipalkkaisen henkilöstön lukumäärät sekä kokonaisansion desiilit, keskihajonta ja vaihteluerroin ammattiryhmän ja sukupuolen mukaan lokakuussa 1997.

Täysipalkkaiset kokoaikaiset

Ammattiryhmä ja sukupuoli	Luku- määrä	K O K O N A I S A N S I O N D E S I I L I T									KOK.ANSIO KESKIM. mk	KESKI- HAJONTA mk	VAIH- TELU- KERR.
		1.DES.	2.DES.	3.DES.	4.DES.	5.DES.	6.DES.	7.DES.	8.DES.	9.DES.			
NAISET INDEKSI	360	7144 100,00	7424 103,93	7735 108,27	8119 113,66	8400 117,59	8717 122,02	8964 125,48	9307 130,28	9912 138,75	8541	1537,00	0,18
YHTEENSÄ INDEKSI	1306	7127 100,00	7536 105,75	7970 111,84	8296 116,40	8639 121,22	8987 126,10	9341 131,08	9912 139,08	10998 154,33	8881	1806,46	0,20
1841 LOMA- JA VIRKISTYSTOIMINNAN JOHTO- JA SUUNNITTELU TEHTÄVÄT													
MIEHET INDEKSI	63	8002 100,00	8263 103,25	8584 107,27	8895 111,15	9159 114,45	9504 118,77	9815 122,65	10547 131,80	11413 142,62	9590	1916,99	0,20
NAISET INDEKSI	180	7887 100,00	8217 104,19	8400 106,50	8643 109,58	8643 109,58	8884 112,64	9091 115,26	9251 117,29	9755 123,68	8856	1223,19	0,14
YHTEENSÄ INDEKSI	243	7907 100,00	8246 104,29	8455 106,93	8643 109,31	8739 110,52	8960 113,31	9168 115,95	9552 120,80	10321 130,53	9046	1467,01	0,16
1842 MUU LOMA- JA VIRKISTYSTOIMINTATYÖ													
MIEHET INDEKSI	81	6943 100,00	7102 102,30	7372 106,18	7788 112,16	8034 115,72	8506 122,51	8685 125,08	9027 130,02	10080 145,18	8345	1596,16	0,19
NAISET INDEKSI	57	6755 100,00	7276 107,71	7669 113,52	7820 115,75	8051 119,17	8234 121,88	8372 123,94	8708 128,90	9119 134,99	8083	1138,16	0,14
YHTEENSÄ INDEKSI	138	6853 100,00	7151 104,34	7545 110,10	7810 113,96	8047 117,41	8275 120,74	8601 125,50	8865 129,36	9739 142,11	8237	1426,15	0,17
184 LOMA- JA VIRKISTYSTOIMI													
MIEHET INDEKSI	144	7054 100,00	7554 107,08	7976 113,07	8263 117,13	8587 121,73	8863 125,63	9171 130,00	9888 140,17	11120 157,63	8889	1844,72	0,21
NAISET INDEKSI	237	7499 100,00	8001 106,69	8236 109,83	8398 112,00	8643 115,26	8676 115,70	8949 119,34	9168 122,26	9654 128,74	8670	1245,65	0,14
YHTEENSÄ INDEKSI	381	7225 100,00	7831 108,39	8130 112,52	8396 116,21	8643 119,63	8747 121,07	9043 125,16	9327 129,10	10060 139,24	8753	1501,86	0,17
1851 KULTTUURITOIMEN JOHTO- JA SUUNNITTELU TEHTÄVÄT													
MIEHET INDEKSI	45	9196 100,00	9552 103,87	9745 105,97	10394 113,03	10652 115,84	11271 122,57	11891 129,30	12645 137,51	14684 159,68	11305	2232,96	0,20
NAISET INDEKSI	109	8554 100,00	8897 104,02	9296 108,68	9552 111,67	9912 115,88	10163 118,82	10650 124,51	11758 137,47	12583 147,11	10410	2157,62	0,21
YHTEENSÄ INDEKSI	154	8762 100,00	9132 104,22	9485 108,25	9656 110,20	10092 115,18	10557 120,48	11235 128,22	12002 136,97	13106 149,57	10671	2210,61	0,21
1852 MUU KULTTUURITYÖ													
NAISET INDEKSI	47	6591 100,00	6916 104,93	7279 110,43	8112 123,07	8480 128,66	8699 131,98	9088 137,88	9842 149,32	10412 157,96	8482	1638,72	0,19
YHTEENSÄ INDEKSI	69	6582 100,00	6879 104,51	7311 111,07	8138 123,64	8608 130,79	9018 137,01	9600 145,85	10080 153,14	11194 170,06	8727	1816,11	0,21
185 KULTTUURITOIMI													
MIEHET INDEKSI	67	7505 100,00	9123 121,56	9540 127,12	9905 131,98	10525 140,24	10652 141,94	11299 150,56	12179 162,29	13664 182,07	10630	2379,32	0,22
NAISET INDEKSI	156	7305 100,00	8379 114,71	8765 119,99	9132 125,01	9500 130,04	9922 135,83	10249 140,30	11143 152,55	12362 169,23	9829	2197,32	0,22
YHTEENSÄ INDEKSI	223	7390 100,00	8507 115,12	8933 120,88	9476 128,22	9725 131,60	10092 136,56	10641 143,99	11331 153,33	12591 170,37	10069	2278,08	0,23
18 VAPAA-AIKATOIMI													
MIEHET INDEKSI	1591	7069 100,00	7638 108,05	8065 114,09	8454 119,59	8765 123,99	9168 129,69	9552 135,12	10245 144,92	11270 159,42	9054	1901,98	0,21
NAISET INDEKSI	1469	7258 100,00	7699 106,07	8078 111,29	8396 115,67	8643 119,08	8923 122,94	9223 127,07	9587 132,09	10468 144,22	8815	1544,09	0,18
YHTEENSÄ INDEKSI	3060	7155 100,00	7673 107,25	8067 112,75	8413 117,59	8708 121,71	9041 126,36	9400 131,39	9902 138,40	10965 153,27	8939	1743,19	0,20
2 HALLINNOLLINEN, TILINPIDOLLINEN JA KONTTORITEKNINEN TYÖ													
MIEHET INDEKSI	7191	7860 100,00	8600 109,42	9552 121,53	10867 138,26	12363 157,30	13870 176,47	15499 197,19	17971 228,64	21047 267,78	13702	6052,32	0,44

Taulukko 7 Kuntasektorin kuukauspalkkaisen henkilöstön lukumäärät sekä kokonaisansion desilit, keskihajonta ja vaihtelukerroin ammattiryhmän ja sukupuolen mukaan lokakuussa 1997.

Täysipalkkaiset kokoaikaiset

Ammattiryhmä ja sukupuoli	Luku- määrä	K O K O N A I S A N S I O N D E S I I L I T										KOK.ANSIO KESKIM. mk	KESKI- HAJONTA mk	VAIH- TELU- KERR.
		1.DES.	2.DES.	3.DES.	4.DES.	5.DES.	6.DES.	7.DES.	8.DES.	9.DES.				
NAISET INDEKSI	30886	7719 100,00	8010 103,77	8197 106,18	8362 108,33	8472 109,75	8652 112,08	8906 115,37	9335 120,92	10845 140,49	9034	2077,92	0,23	
YHTEENSÄ INDEKSI	38077	7719 100,00	8067 104,50	8238 106,72	8396 108,76	8643 111,96	8897 115,26	9316 120,68	10673 138,26	14364 186,08	9916	3709,09	0,37	
2021 HALLINNON YLIN JOHTOHENKILÖSTÖ														
MIEHET INDEKSI	575	17111 100,00	18788 109,80	20000 116,88	21036 122,94	22259 130,08	23612 137,99	25197 147,26	27626 161,45	33240 194,25	24056	7253,14	0,30	
NAISET INDEKSI	82	13866 100,00	14392 103,79	15499 111,77	16440 118,57	17422 125,65	18233 131,50	19399 139,91	21686 156,39	26194 188,91	19041	7344,01	0,39	
YHTEENSÄ INDEKSI	657	16070 100,00	18131 112,83	19585 121,87	20921 130,19	21753 135,36	23098 143,73	24997 155,55	27626 171,91	33240 206,85	23430	7446,03	0,32	
2022 LAITOSTEN JA VIRASTOJEN YM.JOHTAJAT														
MIEHET INDEKSI	334	10998 100,00	12154 110,51	14112 128,31	16051 145,94	17659 160,56	19197 174,54	20959 190,56	25032 227,60	29422 267,51	18930	7188,18	0,38	
NAISET INDEKSI	202	9872 100,00	10998 111,40	11976 121,31	12617 127,80	13664 138,40	15360 155,58	16627 168,42	18813 190,56	21705 219,86	14971	4877,66	0,33	
YHTEENSÄ INDEKSI	536	10456 100,00	11667 111,58	12769 122,13	14373 137,47	16107 154,05	17774 170,00	19545 186,94	22228 212,59	27764 265,54	17438	6692,30	0,38	
2023 HALLINNOISSA YLEISJOHTOTEHTÄVISSÄ TOIMIVA HENKILÖSTÖ														
MIEHET INDEKSI	806	11926 100,00	13852 116,15	14698 123,24	15824 132,68	16890 141,62	17903 150,11	19057 159,79	20568 172,46	23377 196,01	17435	5066,96	0,29	
NAISET INDEKSI	741	9778 100,00	10347 105,82	11118 113,70	12216 124,93	13181 134,80	14293 146,17	15074 154,16	16099 164,64	17978 183,86	13591	3441,61	0,25	
YHTEENSÄ INDEKSI	1547	10193 100,00	11354 111,38	12933 126,87	13986 137,20	15040 147,55	16083 157,78	17170 168,44	18805 184,49	21123 207,22	15594	4767,33	0,31	
2024 TALOUSJOHTO														
MIEHET INDEKSI	453	11753 100,00	12715 108,18	13520 115,03	14327 121,90	15056 128,09	15575 132,51	16975 144,43	18369 156,28	20339 173,05	15673	3917,02	0,25	
NAISET INDEKSI	672	9159 100,00	9635 105,20	10173 111,07	11120 121,41	12064 131,72	12874 140,57	13869 151,42	14684 160,32	16088 175,65	12347	2837,79	0,23	
YHTEENSÄ INDEKSI	1125	9476 100,00	10322 108,93	11620 122,63	12370 130,54	13273 140,07	14094 148,74	15086 159,20	16099 169,89	18170 191,75	13687	3693,33	0,27	
2025 ELINKEINO- JA SUUNNITTELU-TOIMINTA														
MIEHET INDEKSI	634	9223 100,00	10092 109,42	10745 116,50	11881 128,81	12772 138,47	13829 149,93	15237 165,20	17043 184,78	19506 211,49	13742	4445,26	0,32	
NAISET INDEKSI	500	8312 100,00	8987 108,11	9907 119,18	10525 126,62	11802 141,98	12765 153,57	13698 164,79	15003 180,49	16293 196,01	12083	3317,56	0,27	
YHTEENSÄ INDEKSI	1134	8643 100,00	9552 110,52	10327 119,48	11288 130,60	12326 142,62	13268 153,51	14465 167,36	16025 185,41	18334 212,12	13010	4070,19	0,31	
2026 MUU HALLINNOSSA ERITYISHENKILÖSTÖ														
MIEHET INDEKSI	502	9190 100,00	10335 112,46	11143 121,25	12026 130,85	12759 138,83	13687 148,93	15037 163,62	16309 177,46	18326 199,41	13471	3853,17	0,29	
NAISET INDEKSI	812	8391 100,00	8948 106,64	9457 112,70	9724 115,89	10394 123,87	10911 130,03	11819 140,86	12908 153,83	14674 174,87	11054	2798,17	0,25	
YHTEENSÄ INDEKSI	1314	8555 100,00	9177 107,27	9713 113,53	10494 122,67	11120 129,98	12069 141,07	12966 151,56	14422 168,57	16773 196,05	11977	3446,89	0,29	
202 KUNNALLISHALLINNON JOHTAVAT TOIMIHENKILÖT														
MIEHET INDEKSI	3304	10317 100,00	12034 116,65	13286 128,79	14684 142,33	16067 155,74	17457 169,22	19235 186,45	21118 204,71	25024 242,57	17186	6478,84	0,38	
NAISET INDEKSI	3009	8906 100,00	9552 107,25	10163 114,11	10956 123,01	11998 134,72	12933 145,21	13937 156,49	15283 171,60	17043 191,36	12619	3760,76	0,30	
YHTEENSÄ INDEKSI	6313	9363 100,00	10265 109,64	11356 121,29	12638 134,99	13856 147,99	15090 161,17	16440 175,59	18555 198,18	22060 235,61	15009	5823,07	0,39	
20 YHTEISKUNNALLIS-HALLINNOSSA TYÖ														
MIEHET INDEKSI	3310	10311 100,00	12022 116,59	13286 128,85	14684 142,40	16051 155,66	17457 169,30	19226 186,45	21089 204,52	25009 242,54	17173	6480,23	0,38	

Taulukko 7 Kuntasektorin kuukausipalkkaisen henkilöstön lukumäärät sekä kokonaisansion desiiilit, keskihajonta ja vaihtelukerroin ammattiryhmän ja sukupuolien mukaan lokakuussa 1997.

Täysipalkkaiset kokoaikaiset

Ammattiryhmä ja sukupuoli	Luku- määrä	K O K O N A I S A N S I O N D E S I I L I T										KOK.ANSIO KESKIM. mk	KESKI- HAJONTA mk	VAIH- TELU- KERR.
		1.DES.	2.DES.	3.DES.	4.DES.	5.DES.	6.DES.	7.DES.	8.DES.	9.DES.				
NAISET INDEKSI	3044	8897 100,00	9552 107,36	10140 113,96	10889 122,38	11956 134,38	12920 145,21	13870 155,89	15268 171,60	17043 191,55	12590	3750,92	0,30	
YHTEENSÄ INDEKSI	6354	9353 100,00	10224 109,32	11311 120,94	12588 134,59	13822 147,79	15071 161,14	16440 175,79	18537 198,20	22015 235,40	14978	5818,50	0,39	
2211 HENKILÖSTÖHALLINNON JOHTOHENKILÖT														
MIEHET INDEKSI	57	13870 100,00	14882 107,29	15840 114,20	16921 121,99	18115 130,60	18719 134,96	19608 141,37	20548 148,14	23363 168,44	18179	3969,35	0,22	
NAISET INDEKSI	52	12334 100,00	13491 109,38	13874 112,49	14567 118,10	15086 122,31	15921 129,08	16568 134,33	17840 144,64	19384 157,16	15488	3068,39	0,20	
YHTEENSÄ INDEKSI	109	12591 100,00	13870 110,16	14634 116,23	15427 122,53	16440 130,58	17457 138,65	18481 146,79	19655 156,11	22095 175,49	16895	3799,93	0,22	
2212 HENKILÖSTÖHALLINNON VIRKAILIJAT														
MIEHET INDEKSI	52	8758 100,00	10519 120,11	11829 135,07	12423 141,85	13076 149,30	13606 155,36	14145 161,51	15558 177,64	16440 187,72	12898	2734,66	0,21	
NAISET INDEKSI	317	8388 100,00	8774 104,60	8999 107,29	9162 109,23	9177 109,42	9696 115,60	10525 125,48	12225 145,75	13609 162,26	10224	2076,31	0,20	
YHTEENSÄ INDEKSI	369	8391 100,00	8774 104,56	9135 108,87	9177 109,37	9476 112,93	10163 121,12	11848 141,20	12993 154,85	13895 165,60	10601	2367,76	0,22	
221 HENKILÖSTÖHALLINNON HOITAJAT														
MIEHET INDEKSI	109	10646 100,00	12103 113,69	13170 123,71	14179 133,19	15161 142,42	16440 154,43	17457 163,98	19063 179,07	20548 193,02	15659	4327,05	0,28	
NAISET INDEKSI	369	8396 100,00	8774 104,50	9159 109,09	9177 109,31	9552 113,77	10524 125,35	12255 145,97	13539 161,25	15065 179,43	10966	2893,10	0,26	
YHTEENSÄ INDEKSI	478	8559 100,00	8906 104,06	9177 107,23	9476 110,72	10647 124,40	12363 144,46	13664 159,65	14959 174,79	17328 202,47	12036	3818,82	0,32	
229 MUUT HENKILÖSTÖASIOIDEN HOITAJAT														
NAISET INDEKSI	57	8334 100,00	8369 100,42	8744 104,92	8790 105,47	8960 107,51	9166 109,99	9600 115,19	10172 122,05	12359 148,29	9552	1684,44	0,18	
YHTEENSÄ INDEKSI	70	8354 100,00	8730 104,50	8756 104,81	8951 107,14	9159 109,64	9452 113,14	10032 120,08	11367 136,07	12607 150,91	10046	2967,58	0,30	
22 HENKILÖSTÖASIOIDEN HOITO														
MIEHET INDEKSI	128	9409 100,00	11289 119,99	12179 129,45	13606 144,61	14307 152,06	15672 166,56	17050 181,21	18537 197,01	20548 218,39	15087	4579,94	0,30	
NAISET INDEKSI	446	8388 100,00	8774 104,60	9050 107,90	9177 109,42	9476 112,98	10163 121,17	12059 143,78	13076 155,89	14606 174,14	10807	2804,11	0,26	
YHTEENSÄ INDEKSI	574	8445 100,00	8825 104,50	9159 108,46	9439 111,77	10178 120,53	12033 142,49	13076 154,84	14457 171,19	16774 198,64	11762	3732,95	0,32	
2311 TILINTARKASTAJAT JA REVIISORIT														
YHTEENSÄ INDEKSI	38	10371 100,00	11788 113,66	13191 127,19	14659 141,34	15131 145,89	15528 149,72	16099 155,22	18007 173,62	21068 203,13	15388	4451,13	0,29	
231 TILINTARKASTAJAT														
NAISET INDEKSI	37	8356 100,00	8746 104,67	8997 107,68	9251 110,72	11053 132,29	11809 141,33	12408 148,50	14580 174,49	16372 195,93	11598	3577,77	0,31	
YHTEENSÄ INDEKSI	66	8652 100,00	9084 105,00	9973 115,27	11725 135,53	12173 140,71	13340 154,19	14895 172,17	16088 185,95	18110 209,32	13100	4447,37	0,34	
2321 KIRJANPITOKAMREERIT YM.														
MIEHET INDEKSI	60	9339 100,00	12185 130,47	13346 142,90	14891 159,44	15499 165,95	16440 176,03	16899 180,94	18453 197,59	19419 207,92	15069	3310,77	0,22	
NAISET INDEKSI	286	8643 100,00	8897 102,94	9050 104,71	9168 106,08	9223 106,72	9524 110,20	9693 112,15	10146 117,39	11816 136,71	9956	2260,02	0,23	
YHTEENSÄ INDEKSI	346	8643 100,00	8897 102,94	9159 105,97	9168 106,08	9495 109,86	9703 112,27	10331 119,53	12592 145,69	16440 190,22	10843	3138,67	0,29	
2322 MUUT KIRJANPITÄJÄT														
MIEHET INDEKSI	36	7858 100,00	8032 102,21	8396 106,84	8504 108,22	8752 111,37	8899 113,25	9220 117,33	9946 126,57	11094 141,18	8996	1161,40	0,13	

Taulukko 7 Kuntasektorin kuukausipalkkaisen henkilöstön lukumäärät sekä kokonaisansion desilit, keskihajonta ja vaihtelukerroin ammattiryhmän ja sukupuolen mukaan lokakuussa 1997.

Täysipalkkaiset kokoaikaiset

Ammattiryhmä ja sukupuoli	Luku- määrä	K O K O N A I S A N S I O N D E S I I L I T									KOK.ANSIO KESKIM. mk	KESKI- HAJONTA mk	VAIH- TELU- KERR.
		1.DES.	2.DES.	3.DES.	4.DES.	5.DES.	6.DES.	7.DES.	8.DES.	9.DES.			
NAISET INDEKSI	1236	8026 100,00	8205 102,22	8396 104,60	8523 106,18	8643 107,68	8748 108,99	8906 110,96	9168 114,22	9580 119,35	8779	901,59	0,10
YHTEENSÄ INDEKSI	1272	8008 100,00	8205 102,46	8396 104,84	8523 106,43	8643 107,93	8771 109,53	8906 111,22	9169 114,50	9615 120,07	8785	910,10	0,10
2323 KASSANHOITAJAT (KONTTORI/TOIMISTO)													
NAISET INDEKSI	386	7844 100,00	8145 103,84	8271 105,44	8388 106,93	8596 109,58	8662 110,43	8871 113,09	9007 114,83	9447 120,43	8585	746,18	0,09
YHTEENSÄ INDEKSI	395	7844 100,00	8140 103,77	8263 105,34	8388 106,93	8600 109,64	8682 110,68	8871 113,09	9014 114,91	9466 120,68	8589	750,99	0,09
232 TILINPITOHENKILÖKUNTA													
MIEHET INDEKSI	105	8034 100,00	8652 107,68	8978 111,74	9716 120,92	11413 142,05	13346 166,11	15499 192,90	16440 204,62	18500 230,25	12445	4002,26	0,32
NAISET INDEKSI	1921	8034 100,00	8263 102,84	8396 104,50	8634 107,47	8652 107,68	8897 110,74	9050 112,64	9270 115,37	9827 122,31	8917	1269,63	0,14
YHTEENSÄ INDEKSI	2026	8034 100,00	8263 102,84	8396 104,50	8643 107,57	8686 108,11	8897 110,74	9147 113,85	9403 117,03	10041 124,97	9100	1721,28	0,19
239 MUUT TALOUS- JA TILINPITOTYÖN AMMATIT													
NAISET INDEKSI	122	7921 100,00	8337 105,25	8404 106,10	8652 109,22	9182 115,92	9591 121,08	10022 126,52	10620 134,07	11539 145,67	9438	1541,72	0,16
YHTEENSÄ INDEKSI	147	7866 100,00	8354 106,20	8574 109,00	8881 112,91	9504 120,83	10012 127,28	10356 131,65	10633 135,17	12443 158,19	9669	1723,30	0,18
23 TALOUS- JA TILINPITOTYÖ YM.													
MIEHET INDEKSI	159	8233 100,00	8879 107,85	9565 116,18	10559 128,25	11974 145,44	12894 156,61	15086 183,24	16246 197,33	18463 224,25	12654	4104,25	0,32
NAISET INDEKSI	2080	8034 100,00	8263 102,84	8396 104,50	8643 107,57	8660 107,79	8897 110,74	9141 113,77	9410 117,12	10012 124,61	8995	1409,39	0,16
YHTEENSÄ INDEKSI	2239	8034 100,00	8279 103,05	8396 104,50	8643 107,57	8739 108,76	8906 110,85	9168 114,11	9552 118,89	10612 132,08	9255	1979,38	0,21
241 OSASTO- JA TOIMISTOSIHTTEERIT													
MIEHET INDEKSI	309	7550 100,00	8262 109,43	8707 115,33	9007 119,30	9504 125,89	10092 133,67	10867 143,94	12799 169,52	14684 194,49	10366	2756,15	0,27
NAISET INDEKSI	7347	7814 100,00	8123 103,96	8354 106,91	8430 107,87	8643 110,61	8660 110,83	8906 113,97	9177 117,44	9833 125,83	8777	1119,47	0,13
YHTEENSÄ INDEKSI	7656	7789 100,00	8123 104,29	8354 107,25	8430 108,22	8643 110,96	8695 111,63	8906 114,34	9177 117,82	9962 127,89	8841	1267,34	0,14
242 TOIMISTOVIRKAILIJAT													
MIEHET INDEKSI	248	6618 100,00	6952 105,05	7432 112,30	7735 116,88	7931 119,84	8083 122,14	8197 123,86	8396 126,87	8722 131,80	7819	871,39	0,11
NAISET INDEKSI	10392	7439 100,00	7836 105,34	7931 106,61	8107 108,98	8197 110,19	8304 111,63	8396 112,86	8609 115,73	8800 118,29	8171	657,44	0,08
YHTEENSÄ INDEKSI	10640	7439 100,00	7789 104,71	7931 106,61	8099 108,87	8197 110,19	8287 111,40	8396 112,86	8600 115,60	8800 118,29	8163	665,29	0,08
243 TEKSTINKÄSITTELIJÄT													
NAISET INDEKSI	855	7439 100,00	7735 103,98	7931 106,61	8083 108,65	8131 109,31	8275 111,24	8396 112,86	8643 116,18	8809 118,41	8170	677,35	0,08
YHTEENSÄ INDEKSI	867	7439 100,00	7735 103,98	7931 106,61	8083 108,65	8131 109,31	8277 111,26	8396 112,86	8635 116,08	8798 118,27	8168	674,37	0,08
2441 TOIMISTOPALVELLUJEN ESIMIEHET													
MIEHET INDEKSI	99	7920 100,00	8256 104,25	8528 107,68	8905 112,45	9196 116,11	9475 119,64	10288 129,90	11092 140,06	12904 162,94	9835	2307,74	0,23
NAISET INDEKSI	924	8362 100,00	8472 101,31	8643 103,36	8775 104,94	8906 106,50	9158 109,52	9233 110,41	9511 113,73	9922 118,65	9105	957,00	0,11
YHTEENSÄ INDEKSI	1023	8354 100,00	8404 100,60	8643 103,46	8797 105,31	8906 106,61	9159 109,64	9303 111,36	9552 114,34	10092 120,80	9175	1176,66	0,13

Taulukko 7 Kuntasektorin kuukausipalkkaisen henkilöstön lukumäärät sekä kokonaisansion desiiilit, keskihajonta ja vaihtelukerroin ammattiryhmän ja sukupuolen mukaan lokakuussa 1997.

Täysipalkkaiset kokoaikaiset

Ammattiryhmä ja sukupuoli	Luku- määrä	K O K O N A I S A N S I O N D E S I I L I T									KOK.ANSIO KESKIM. mk	KESKI- HAJONTA mk	VAIH- TELU- KERR.
		1.DES.	2.DES.	3.DES.	4.DES.	5.DES.	6.DES.	7.DES.	8.DES.	9.DES.			
2442 PALKANLASKIJAT													
MIEHET INDEKSI	34	7676 100,00	7986 104,05	8097 105,49	8263 107,65	8400 109,44	8488 110,58	8712 113,50	9135 119,02	10911 142,15	8955	1886,59	0,21
NAISET INDEKSI	1178	8026 100,00	8197 102,12	8379 104,39	8396 104,60	8600 107,14	8643 107,68	8747 108,98	8933 111,29	9177 114,34	8603	656,65	0,08
YHTEENSÄ INDEKSI	1212	8002 100,00	8197 102,43	8371 104,60	8396 104,92	8587 107,30	8643 108,00	8746 109,30	8942 111,74	9177 114,68	8613	720,73	0,08
2443 KIRJAAJAT													
NAISET INDEKSI	91	7931 100,00	8194 103,32	8197 103,36	8271 104,29	8396 105,87	8652 109,09	8732 110,10	8906 112,30	9108 114,84	8507	517,99	0,06
YHTEENSÄ INDEKSI	92	7931 100,00	8196 103,34	8197 103,36	8271 104,29	8396 105,87	8652 109,09	8727 110,04	8906 112,30	9102 114,77	8505	515,70	0,06
2444 MUUT TOIMISTOPALVELUJA SUORITTAVAT HENKILÖT													
MIEHET INDEKSI	46	6608 100,00	7222 109,30	7538 114,08	7903 119,60	8221 124,42	8660 131,06	8874 134,30	9014 136,41	9391 142,12	8188	1162,73	0,14
NAISET INDEKSI	2910	7774 100,00	8067 103,77	8417 108,27	8430 108,44	8523 109,64	8660 111,40	8774 112,86	8978 115,49	9476 121,90	8610	759,64	0,09
YHTEENSÄ INDEKSI	2956	7750 100,00	8067 104,08	8398 108,36	8430 108,76	8523 109,97	8660 111,74	8774 113,20	8987 115,95	9476 122,26	8603	769,02	0,09
2445 VAHTIMESTARIT													
MIEHET INDEKSI	784	6731 100,00	7352 109,22	7620 113,20	7774 115,50	8002 118,89	8238 122,38	8600 127,76	9202 136,71	10269 152,56	8341	1519,25	0,18
NAISET INDEKSI	383	7112 100,00	7409 104,19	7620 107,14	7740 108,84	7923 111,40	7981 112,22	8205 115,37	8455 118,89	8972 126,16	8001	908,43	0,11
YHTEENSÄ INDEKSI	1167	6922 100,00	7380 106,61	7620 110,08	7758 112,08	7931 114,57	8145 117,67	8413 121,53	8879 128,27	9882 142,76	8229	1358,65	0,17
244 TOIMISTOPALVELUJA SUORITTAVAT HENKILÖT													
MIEHET INDEKSI	965	6853 100,00	7409 108,11	7689 112,19	7927 115,66	8123 118,53	8400 122,57	8809 128,53	9452 137,92	10525 153,57	8509	1678,35	0,20
NAISET INDEKSI	5491	7794 100,00	8140 104,44	8379 107,51	8430 108,16	8626 110,67	8660 111,12	8897 114,16	9104 116,81	9504 121,95	8647	824,58	0,10
YHTEENSÄ INDEKSI	6456	7620 100,00	8026 105,34	8279 108,65	8430 110,63	8540 112,08	8660 113,66	8897 116,77	9132 119,84	9619 126,24	8627	1000,69	0,12
24 SIHTEERI, KONEKIRJOITUSTYÖ JA MUUT TOIMISTOPALVELUT													
MIEHET INDEKSI	1534	6873 100,00	7426 108,06	7719 112,32	7986 116,21	8230 119,75	8548 124,38	8980 130,67	9752 141,89	11188 162,79	8768	2031,82	0,23
NAISET INDEKSI	24085	7589 100,00	7931 104,50	8123 107,04	8263 108,87	8396 110,63	8506 112,08	8652 114,00	8897 117,23	9270 122,14	8465	904,18	0,11
YHTEENSÄ INDEKSI	25619	7589 100,00	7931 104,50	8107 106,82	8230 108,44	8396 110,63	8506 112,08	8652 114,00	8906 117,35	9363 123,37	8483	1010,35	0,12
251 ATK-PÄÄLLIKÖT													
MIEHET INDEKSI	319	11038 100,00	12204 110,56	13393 121,34	14397 130,43	15086 136,67	16092 145,79	17043 154,40	18097 163,95	19147 173,46	15355	3459,04	0,23
NAISET INDEKSI	148	10134 100,00	11511 113,59	12149 119,88	13119 129,45	14052 138,65	14995 147,96	16104 158,90	18000 177,61	19243 189,88	14544	3643,46	0,25
YHTEENSÄ INDEKSI	467	10998 100,00	11998 109,09	12997 118,18	13996 127,25	14921 135,66	15656 142,35	16992 154,50	18063 164,23	19193 174,51	15098	3534,85	0,23
2521 JOHTAVAT SUUNNITTELIJAT JA OHJELMOIJAT													
MIEHET INDEKSI	545	8712 100,00	9504 109,09	10234 117,47	11159 128,08	11998 137,71	12746 146,30	13474 154,65	14436 165,70	16002 183,68	12285	3270,69	0,27
NAISET INDEKSI	344	9199 100,00	10153 110,36	10802 117,42	11620 126,31	12363 134,39	12905 140,28	13286 144,43	14204 154,40	15268 165,96	12282	2716,64	0,22
YHTEENSÄ INDEKSI	889	8874 100,00	9709 109,41	10504 118,36	11293 127,25	12179 137,25	12778 143,99	13412 151,13	14367 161,90	15573 175,49	12284	3066,60	0,25

Taulukko 7 Kuntasektorin kuukausipalkkaisen henkilöstön lukumäärät sekä kokonaisansion desiiilit, keskihajonta ja vaihtelukerroin ammattiryhmän ja sukupuolen mukaan lokakuussa 1997.

Täysipalkkaiset kokoaikaiset

Ammattiryhmä ja sukupuoli	Luku- määrä	K O K O N A I S A N S I O N D E S I I L I T										KOK.ANSIO KESKIM. mk	KESKI- HAJONTA mk	VAIH- TELU- KERR.
		1.DES.	2.DES.	3.DES.	4.DES.	5.DES.	6.DES.	7.DES.	8.DES.	9.DES.				
2522 MUUT SUUNNITTELIJAT JA OHJELMOIJAT														
MIEHET INDEKSI	43	8002	8935	9461	10567	11120	12661	13310	13982	15592	11718	3159,71	0,27	
NAISET INDEKSI	37	8674	9155	9482	10052	10652	11182	11569	12251	14148	10940	2273,66	0,21	
YHTEENSÄ INDEKSI	80	8099	8973	9481	10451	11098	11419	12676	13548	15283	11358	2795,67	0,25	
252 ATK-SUUNNITTELIJAT JA ATK-OHJELMOIJAT														
MIEHET INDEKSI	631	8767	9552	10470	11345	12179	12997	13664	14712	16099	12466	3359,16	0,27	
NAISET INDEKSI	403	9148	10008	10796	11524	12363	12933	13474	14462	15286	12305	2725,98	0,22	
YHTEENSÄ INDEKSI	1034	8879	9709	10606	11459	12204	12933	13654	14465	16002	12403	3127,26	0,25	
2531 KÄYTTÖPUOLEN ESIMIEHET														
MIEHET INDEKSI	180	8006	8673	9648	10270	11373	12582	13227	14465	17069	12064	3970,33	0,33	
NAISET INDEKSI	47	7558	8260	8419	8718	9353	9576	9974	10525	11505	9419	1596,33	0,17	
YHTEENSÄ INDEKSI	227	8002	8492	9119	9821	10525	11633	12740	13913	16231	11516	3762,66	0,33	
2532 OPERAATTORIT														
MIEHET INDEKSI	156	8111	8985	9569	10520	11305	11879	12656	13273	14687	11362	2669,68	0,23	
NAISET INDEKSI	72	7774	8203	8403	8628	8888	9112	9278	9632	10697	8994	1129,73	0,13	
YHTEENSÄ INDEKSI	228	7872	8527	8906	9276	9927	10961	11749	12709	13870	10614	2545,95	0,24	
2533 ATK-KIRJOITTAJAT														
YHTEENSÄ INDEKSI	34	6214	6646	7340	7931	8014	8178	8342	8544	10019	7950	1267,52	0,16	
253 TIETOKONEIDEN KÄYTTÖTEHTÄVISSÄ TOIMIVAT HENKILÖT														
MIEHET INDEKSI	346	8002	8725	9552	10228	11237	12155	12853	13808	16067	11624	3465,58	0,30	
NAISET INDEKSI	143	7487	7988	8307	8464	8643	8993	9463	9920	10902	8969	1369,95	0,15	
YHTEENSÄ INDEKSI	489	7797	8354	8751	9394	9982	10996	11879	12925	14986	10848	3240,18	0,30	
259 MUUT ATK-ALAN AMMATIT														
MIEHET INDEKSI	178	6819	7420	8002	8244	8739	9504	10154	10985	12196	9353	2580,30	0,28	
NAISET INDEKSI	97	7621	8186	8474	8811	9068	9480	10092	10589	11096	9362	1592,94	0,17	
YHTEENSÄ INDEKSI	275	6999	7669	8140	8497	8951	9500	10102	10636	12034	9356	2278,16	0,24	
25 ATK-ALAAAN KUULUVA TYÖ YM.														
MIEHET INDEKSI	1474	8155	9168	10042	11153	12113	12997	13996	15283	17443	12517	3763,62	0,30	
NAISET INDEKSI	791	8205	8906	9600	10503	11142	12181	13065	14278	15673	11760	3258,33	0,28	
YHTEENSÄ INDEKSI	2265	8189	9068	9952	10943	11819	12765	13664	14995	17043	12253	3612,61	0,29	
261 TUTKIJAT JA SUUNNITTELIJAT														
MIEHET INDEKSI	30	10224	11305	11926	13194	13664	14207	14400	15063	18472	14350	5174,58	0,36	

Taulukko 7 Kuntasektorin kuukausipalkkaisen henkilöstön lukumäärät sekä kokonaisansion desiiilit, keskihajonta ja vaihtelukerroin ammattiryhmän ja sukupuolen mukaan lokakuussa 1997.

Täysipalkkaiset kokoaikaiset

Ammattiryhmä ja sukupuoli	Luku- määrä	K O K O N A I S A N S I O N D E S I I L I T									KOK.ANSIO KESKIM. mk	KESKI- HAJONTA mk	VAIH- TELU- KERR.
		1.DES.	2.DES.	3.DES.	4.DES.	5.DES.	6.DES.	7.DES.	8.DES.	9.DES.			
NAISET INDEKSI	79	8354 100,00	8622 103,21	8779 105,09	8955 107,20	9447 113,09	9647 115,48	10489 125,56	13082 156,60	14108 168,88	10281	2328,18	0,23
YHTEENSÄ INDEKSI	109	8354 100,00	8652 103,56	8928 106,87	9447 113,09	10082 120,68	11288 135,12	13436 160,83	13931 166,76	14837 177,61	11401	3799,84	0,33
262 AVUSTAVAT SELVITYSTYÖNTEKIJÄT													
NAISET INDEKSI	34	7032 100,00	7959 113,19	8113 115,37	8371 119,04	8626 122,67	8659 123,15	8917 126,81	9177 130,51	9486 134,90	8643	1381,51	0,16
YHTEENSÄ INDEKSI	47	6867 100,00	7786 113,38	8112 118,13	8371 121,90	8652 125,99	8768 127,69	9161 133,40	9273 135,04	10401 151,47	8747	1481,20	0,17
26 YHTEISKUNTATIETEELLINEN YM. SELVITYSTYÖ													
MIEHET INDEKSI	44	7786 100,00	8990 115,47	10136 130,17	11210 143,98	12173 156,35	13413 172,27	13818 177,46	14426 185,28	17664 226,87	12737	4990,96	0,39
NAISET INDEKSI	118	8090 100,00	8371 103,47	8642 106,82	8800 108,77	9113 112,65	9310 115,07	9781 120,90	10986 135,80	13647 168,69	9777	2169,12	0,22
YHTEENSÄ INDEKSI	162	8083 100,00	8371 103,56	8652 107,05	8929 110,47	9447 116,88	9919 122,72	11288 139,65	13460 166,53	14347 177,84	10581	3437,48	0,32
297 ISÄNNÖITSIJÄT JA VARASTOPÄÄLLIKÖT													
MIEHET INDEKSI	145	9400 100,00	9987 106,24	10514 111,85	11142 118,53	11986 127,51	12382 131,72	13076 139,10	13609 144,77	14743 156,83	12061	2416,96	0,20
NAISET INDEKSI	33	8403 100,00	9077 108,03	9421 112,12	9712 115,58	10163 120,95	10626 126,47	11293 134,39	12209 145,30	12951 154,13	10584	1873,30	0,18
YHTEENSÄ INDEKSI	178	9325 100,00	9735 104,39	10314 110,61	10875 116,61	11655 124,98	12314 132,05	12799 137,25	13433 144,05	14577 156,31	11787	2391,38	0,20
298 VARASTONHOITAJAT													
MIEHET INDEKSI	385	7774 100,00	8107 104,29	8246 106,08	8489 109,20	8660 111,40	8782 112,98	9023 116,07	9339 120,14	10032 129,05	8838	1208,13	0,14
NAISET INDEKSI	279	7585 100,00	7909 104,28	8002 105,51	8205 108,18	8354 110,14	8506 112,14	8747 115,33	9165 120,84	10468 138,02	8662	1196,47	0,14
YHTEENSÄ INDEKSI	664	7703 100,00	7970 103,47	8197 106,41	8354 108,45	8497 110,31	8739 113,44	9005 116,89	9307 120,82	10165 131,96	8764	1205,46	0,14
29 MUU HALLINNOLLINEN, TILINPIDOLLINEN JA KONTTORITEKINEN TYÖ													
MIEHET INDEKSI	542	7905 100,00	8230 104,11	8489 107,39	8747 110,66	9014 114,03	9341 118,18	9931 125,63	11160 141,18	12933 163,61	9750	2191,55	0,22
NAISET INDEKSI	322	7617 100,00	7931 104,11	8099 106,32	8246 108,25	8489 111,44	8658 113,66	9023 118,45	9523 125,02	11122 146,01	8865	1392,28	0,16
YHTEENSÄ INDEKSI	864	7774 100,00	8083 103,98	8263 106,29	8497 109,31	8756 112,64	9041 116,30	9479 121,93	10493 134,99	12317 158,44	9420	1978,66	0,21
3 KAUPALLINEN TYÖ													
MIEHET INDEKSI	65	8906 100,00	9658 108,44	10588 118,89	11131 124,98	11819 132,71	12519 140,57	12894 144,77	14625 164,21	17060 191,55	12175	3017,35	0,25
NAISET INDEKSI	180	7034 100,00	7666 108,98	8039 114,28	8358 118,83	8626 122,63	8906 126,62	9242 131,39	9571 136,07	11737 166,86	9121	2458,57	0,27
YHTEENSÄ INDEKSI	245	7169 100,00	7895 110,13	8354 116,53	8673 120,99	9050 126,24	9433 131,59	10472 146,08	11837 165,12	13996 195,23	9931	2940,62	0,30
311 MAINONTA- JA MYYNTITYÖN JOHTO													
MIEHET INDEKSI	33	11588 100,00	12016 103,70	12558 108,37	12783 110,32	13636 117,68	14475 124,92	15237 131,50	16961 146,37	17429 150,41	14179	2626,72	0,19
NAISET INDEKSI	30	9377 100,00	9755 104,03	10462 111,57	11294 120,44	12179 129,89	12791 136,41	13623 145,28	14802 157,85	18770 200,17	12911	3668,34	0,28
YHTEENSÄ INDEKSI	63	9604 100,00	11123 115,82	11891 123,81	12526 130,43	12791 133,19	13743 143,10	14637 152,41	16086 167,50	18050 187,95	13575	3203,54	0,24
312 MUU KAUPALLINEN TYÖ													
MIEHET INDEKSI	32	7901 100,00	8906 112,72	9207 116,52	9780 123,78	10363 131,15	10629 134,51	11092 140,38	11137 140,95	11868 150,20	10107	1728,09	0,17

Taulukko 7 Kuntasektorin kuukausipalkkaisen henkilöstön lukumäärät sekä kokonaisansion desiiilit, keskihajonta ja vaihteluerroin ammattiryhmän ja sukupuolen mukaan lokakuussa 1997.

Täysipalkkaiset kokoaikaiset

Ammattiryhmä ja sukupuoli	Luku- määrä	K O K O N A I S A N S I O N D E S I I L I T									KOK.ANSIO KESKIM. mk	KESKI- HAJONTA mk	VAIH- TELU- KERR.
		1.DES.	2.DES.	3.DES.	4.DES.	5.DES.	6.DES.	7.DES.	8.DES.	9.DES.			
NAISET INDEKSI	150	6957 100,00	7499 107,79	7868 113,09	8176 117,53	8396 120,68	8634 124,11	8862 127,38	9177 131,92	9466 136,07	8363	1082,28	0,13
YHTEENSÄ INDEKSI	182	6969 100,00	7620 109,34	8011 114,96	8354 119,88	8613 123,59	8856 127,09	9176 131,67	9476 135,97	10599 152,09	8670	1385,34	0,16
31 KAUPALLINEN TYÖ													
MIEHET INDEKSI	65	8906 100,00	9658 108,44	10588 118,89	11131 124,98	11819 132,71	12519 140,57	12894 144,77	14625 164,21	17060 191,55	12175	3017,35	0,25
NAISET INDEKSI	180	7034 100,00	7666 108,98	8039 114,28	8358 118,83	8626 122,63	8906 126,62	9242 131,39	9571 136,07	11737 166,86	9121	2458,57	0,27
YHTEENSÄ INDEKSI	245	7169 100,00	7895 110,13	8354 116,53	8673 120,99	9050 126,24	9433 131,59	10472 146,08	11837 165,12	13996 195,23	9931	2940,62	0,30
4 MAA- JA METSÄTALOUS, KALASTUSTYÖ													
MIEHET INDEKSI	1927	7192 100,00	7559 105,11	7828 108,85	8034 111,72	8279 115,12	8548 118,86	8835 122,85	9382 130,45	10586 147,20	8665	1721,58	0,20
NAISET INDEKSI	1801	7130 100,00	7497 105,14	7727 108,37	7955 111,56	8197 114,96	8404 117,87	8634 121,09	8971 125,82	9485 133,03	8280	1159,22	0,14
YHTEENSÄ INDEKSI	3728	7162 100,00	7536 105,23	7797 108,87	8002 111,74	8242 115,08	8480 118,41	8739 122,02	9113 127,25	9882 137,99	8479	1489,22	0,18
401 TYÖNJOHTAJAT													
MIEHET INDEKSI	42	8204 100,00	8747 106,62	9015 109,88	9110 111,04	9251 112,76	9621 117,27	10060 122,62	10816 131,84	12765 155,60	9984	2286,46	0,23
YHTEENSÄ INDEKSI	50	7809 100,00	8704 111,46	8960 114,74	9063 116,07	9251 118,47	9735 124,67	9992 127,95	10504 134,51	11796 151,06	9802	2211,49	0,23
402 MAATALOUSTYÖNTEKIJÄT JA ELÄINTENHOITAJAT													
MIEHET INDEKSI	1528	7162 100,00	7484 104,50	7726 107,89	7931 110,74	8091 112,98	8296 115,84	8523 119,01	8747 122,14	9147 127,72	8183	1010,77	0,12
NAISET INDEKSI	1651	7176 100,00	7521 104,81	7727 107,68	7947 110,74	8164 113,77	8363 116,54	8591 119,72	8871 123,61	9279 129,30	8230	994,25	0,12
YHTEENSÄ INDEKSI	3179	7176 100,00	7499 104,50	7727 107,68	7939 110,63	8131 113,31	8329 116,07	8557 119,24	8809 122,75	9223 128,53	8207	1002,35	0,12
40 MAATILATALOUS JA ELÄINTENHOITO													
MIEHET INDEKSI	1570	7172 100,00	7499 104,55	7743 107,95	7939 110,68	8115 113,14	8321 116,01	8557 119,30	8796 122,63	9228 128,66	8231	1102,48	0,13
NAISET INDEKSI	1659	7176 100,00	7521 104,81	7727 107,68	7947 110,74	8164 113,77	8371 116,65	8591 119,72	8871 123,61	9284 129,38	8233	997,80	0,12
YHTEENSÄ INDEKSI	3229	7176 100,00	7506 104,60	7736 107,81	7947 110,74	8140 113,43	8337 116,18	8574 119,48	8841 123,21	9270 129,18	8232	1049,84	0,13
411 TYÖNJOHTAJAT													
MIEHET INDEKSI	214	8606 100,00	9270 107,71	9470 110,04	9766 113,48	9992 116,10	10471 121,68	11127 129,29	11891 138,17	13834 160,75	10589	1997,70	0,19
NAISET INDEKSI	99	7719 100,00	8207 106,31	8567 110,98	9015 116,78	9307 120,56	9741 126,19	10157 131,57	10904 141,26	11746 152,17	9593	2146,63	0,22
YHTEENSÄ INDEKSI	313	8230 100,00	8747 106,29	9307 113,09	9570 116,29	9853 119,72	10179 123,69	10755 130,68	11620 141,20	12871 156,39	10274	2094,55	0,20
412 PUUTARHA- JA PUUSTOTYÖNTEKIJÄT													
NAISET INDEKSI	40	5852 100,00	5852 100,00	6024 102,94	6152 105,13	6333 108,22	6755 115,43	7406 126,55	7903 135,05	8835 150,98	6935	1299,22	0,19
YHTEENSÄ INDEKSI	67	5852 100,00	5852 100,00	6121 104,60	6214 106,18	6333 108,22	6825 116,63	7375 126,04	7928 135,47	9249 158,06	7071	1515,39	0,21
41 PUUTARHA- JA PUUSTOTYÖ													
MIEHET INDEKSI	241	7402 100,00	8747 118,18	9324 125,96	9658 130,47	9892 133,64	10358 139,93	10909 147,37	11760 158,88	13276 179,36	10217	2233,85	0,22
NAISET INDEKSI	139	6152 100,00	6627 107,72	7755 126,06	8427 136,98	8608 139,93	9221 149,89	9737 158,28	10382 168,76	11205 182,14	8828	2281,94	0,26

Taulukko 7 Kuntasektorin kuukausipalkkaisen henkilöstön lukumäärät sekä kokonaisansion desiiilit, keskihajonta ja vaihtelukerroin ammattiryhmän ja sukupuolen mukaan lokakuussa 1997.

Täysipalkkaiset kokoaikaiset

Ammattiryhmä ja sukupuoli	Luku- määrä	K O K O N A I S A N S I O N D E S I I L I T										KOK.ANSIO KESKIM. mk	KESKI- HAJONTA mk	VAIH- TELU- KERR.
		1.DES.	2.DES.	3.DES.	4.DES.	5.DES.	6.DES.	7.DES.	8.DES.	9.DES.				
YHTEENSÄ INDEKSI	380	6441 100,00	7903 122,69	8621 133,84	9270 143,91	9658 149,93	9932 154,19	10478 162,66	11232 174,37	12265 190,41	9709	2346,26	0,24	
441 TYÖNJOHTAJAT														
MIEHET INDEKSI	37	8728 100,00	9874 113,13	9966 114,18	10358 118,67	10483 120,11	10943 125,38	11429 130,94	12045 138,00	12555 143,85	10662	1492,74	0,14	
YHTEENSÄ INDEKSI	38	8602 100,00	9811 114,05	9942 115,57	10293 119,65	10462 121,62	10943 127,21	11425 132,82	12028 139,82	12533 145,69	10607	1510,73	0,14	
44 METSÄTYÖ														
MIEHET INDEKSI	50	6339 100,00	7582 119,60	8818 139,10	9907 156,28	10072 158,88	10462 165,04	10954 172,81	11568 182,49	12277 193,67	9802	2128,89	0,22	
YHTEENSÄ INDEKSI	51	6339 100,00	7658 120,80	8650 136,45	9874 155,77	10002 157,78	10445 164,77	10948 172,70	11529 181,87	12258 193,36	9778	2114,44	0,22	
5 KAIVOS- KIVENLOUHINTA- JA ÖLJYNRIKASTUSTYÖ YM.														
6 KULJETUS- JA LIIKENNETYÖ														
MIEHET INDEKSI	2569	7836 100,00	8583 109,53	9253 118,08	9833 125,48	10588 135,12	11470 146,37	12326 157,30	13322 170,01	14870 189,76	11068	2989,52	0,27	
NAISET INDEKSI	1294	6201 100,00	7006 112,98	7686 123,95	7947 128,15	8156 131,52	8625 139,08	9171 147,89	9843 158,72	11155 179,88	8611	2102,12	0,24	
YHTEENSÄ INDEKSI	3863	6976 100,00	7931 113,68	8413 120,59	9014 129,20	9619 137,88	10368 148,62	11413 163,59	12575 180,25	14150 202,83	10245	2961,02	0,29	
6032 KONEMESTARIT														
MIEHET INDEKSI	37	9234 100,00	10963 118,72	11379 123,22	12123 131,28	12588 136,32	13074 141,58	13713 148,50	14413 156,08	15471 167,53	12793	2691,22	0,21	
YHTEENSÄ INDEKSI	37	9234 100,00	10963 118,72	11379 123,22	12123 131,28	12588 136,32	13074 141,58	13713 148,50	14413 156,08	15471 167,53	12793	2691,22	0,21	
603 KONEPÄÄLLYSTÖ														
MIEHET INDEKSI	65	9833 100,00	11148 113,37	11986 121,90	12582 127,95	12894 131,13	13514 137,44	14321 145,64	14936 151,89	16722 170,06	13187	2570,36	0,19	
YHTEENSÄ INDEKSI	66	9896 100,00	11004 111,19	11986 121,12	12575 127,07	12804 129,38	13439 135,80	14240 143,89	14906 150,62	16651 168,25	13146	2572,03	0,20	
60 MERIPÄÄLLYSTÖTYÖ														
MIEHET INDEKSI	74	10416 100,00	11345 108,92	12064 115,82	12616 121,12	13102 125,78	13690 131,43	14570 139,88	15783 151,53	17601 168,98	13640	3024,68	0,22	
YHTEENSÄ INDEKSI	79	10088 100,00	11287 111,88	12034 119,29	12616 125,06	13062 129,49	13671 135,51	14454 143,28	15457 153,22	17520 173,67	13542	2998,01	0,22	
612 KONEMIEHISTÖ														
MIEHET INDEKSI	133	6667 100,00	7083 106,25	7493 112,39	7838 117,57	8099 121,48	8489 127,33	8856 132,84	9900 148,50	11707 175,59	8742	2356,03	0,27	
YHTEENSÄ INDEKSI	136	6677 100,00	7083 106,09	7533 112,83	7787 116,63	8083 121,06	8474 126,91	8822 132,13	9888 148,10	11682 174,96	8722	2333,98	0,27	
61 KANSI- JA KONEMIEHISTÖTYÖ														
MIEHET INDEKSI	146	6677 100,00	7113 106,53	7577 113,48	7883 118,07	8176 122,46	8731 130,76	9451 141,55	10964 164,21	13374 200,31	9161	2836,72	0,31	
YHTEENSÄ INDEKSI	149	6695 100,00	7139 106,63	7583 113,27	7883 117,75	8140 121,58	8695 129,87	9436 140,95	10918 163,08	13358 199,53	9134	2814,46	0,31	
641 MOOTTORIAJONEUVON- JA RAITIOVAUNUNKULJETTAJAT														
MIEHET INDEKSI	1767	8221 100,00	8844 107,57	9438 114,80	9965 121,20	10609 129,05	11390 138,54	12155 147,85	12986 157,95	14436 175,59	11056	2559,49	0,23	
NAISET INDEKSI	196	8705 100,00	9165 105,28	9667 111,05	10141 116,49	10684 122,73	11391 130,85	12073 138,68	12791 146,93	14477 166,30	11188	2506,89	0,22	
YHTEENSÄ INDEKSI	1963	8292 100,00	8897 107,29	9461 114,09	9989 120,45	10609 127,94	11390 137,36	12150 146,52	12983 156,56	14457 174,33	11069	2553,96	0,23	

Taulukko 7 Kuntasektorin kuukausipalkkaisen henkilöstön lukumäärät sekä kokonaisansion desiilit, keskihajonta ja vaihteluerroin ammattiryhmän ja sukupuolen mukaan lokakuussa 1997.

Täysipalkkaiset kokoaikaiset

Ammattiryhmä ja sukupuoli	Luku- määrä	K O K O N A I S A N S I O N D E S I I L I T									KOK.ANSIO KESKIM. mk	KESKI- HAJONTA mk	VAIH- TELU- KERR.
		1.DES.	2.DES.	3.DES.	4.DES.	5.DES.	6.DES.	7.DES.	8.DES.	9.DES.			
64 TIELIIKENNETYÖ													
MIEHET INDEKSI	1771	8213 100,00	8844 107,68	9429 114,80	9942 121,05	10599 129,05	11390 138,68	12155 147,99	12984 158,09	14436 175,77	11048	2562,55	0,23
NAISET INDEKSI	197	8669 100,00	9158 105,64	9648 111,29	10068 116,14	10663 123,00	11383 131,31	12051 139,01	12791 147,55	14474 166,96	11160	2531,55	0,23
YHTEENSÄ INDEKSI	1968	8254 100,00	8888 107,69	9457 114,58	9972 120,82	10604 128,48	11390 138,00	12143 147,12	12971 157,16	14446 175,03	11059	2559,04	0,23
6512 SATAMAVIRKAILIJAT JA -TYÖNJOHTAJAT													
MIEHET INDEKSI	129	8489 100,00	9639 113,55	10798 127,20	11752 138,44	12192 143,62	12622 148,69	13104 154,37	14007 165,00	15570 183,42	12074	2512,15	0,21
YHTEENSÄ INDEKSI	132	8489 100,00	9594 113,02	10789 127,10	11759 138,53	12222 143,98	12635 148,84	13138 154,77	14042 165,42	15684 184,76	12097	2532,66	0,21
651 SATAMALIIKENTEEN JOHTO													
MIEHET INDEKSI	170	8765 100,00	10107 115,32	11436 130,47	12125 138,33	12607 143,84	13194 150,53	14214 162,17	15947 181,94	18097 206,47	13272	3893,02	0,29
YHTEENSÄ INDEKSI	173	8770 100,00	10087 115,02	11433 130,37	12137 138,39	12626 143,96	13259 151,18	14216 162,09	15953 181,90	18086 206,23	13268	3881,21	0,29
6541 ASEMAPÄÄLLIKÖT YM.													
MIEHET INDEKSI	44	8425 100,00	9294 110,32	11014 130,73	11922 141,51	13102 155,52	13679 162,37	14459 171,64	14985 177,87	17618 209,13	12703	3093,29	0,24
YHTEENSÄ INDEKSI	48	8447 100,00	9404 111,33	11210 132,71	11965 141,64	13141 155,57	14158 167,60	14583 172,63	15066 178,35	17151 203,03	12846	3033,80	0,24
6542 LIIKENNEOHJAAJAT YM.													
MIEHET INDEKSI	48	8326 100,00	8827 106,02	9384 112,72	9480 113,86	9818 117,93	10080 121,07	10340 124,20	10631 127,69	11893 142,85	10074	1870,25	0,19
NAISET INDEKSI	39	8215 100,00	8825 107,42	9275 112,91	9346 113,77	9542 116,16	10380 126,35	10504 127,86	10892 132,59	11131 135,50	9772	1117,04	0,11
YHTEENSÄ INDEKSI	87	8248 100,00	8811 106,83	9303 112,79	9447 114,55	9813 118,98	10104 122,51	10462 126,85	10825 131,25	11254 136,45	9939	1576,62	0,16
654 RAUTATIELIIKENTEEN JOHTO													
MIEHET INDEKSI	92	8414 100,00	9151 108,75	9449 112,30	9910 117,77	10353 123,04	11200 133,11	12737 151,38	13731 163,18	15039 178,73	11331	2840,85	0,25
NAISET INDEKSI	43	8307 100,00	9000 108,34	9301 111,96	9422 113,42	9892 119,08	10462 125,94	10768 129,62	11053 133,06	11917 143,45	10206	1801,30	0,18
YHTEENSÄ INDEKSI	135	8379 100,00	9054 108,06	9372 111,85	9784 116,77	10224 122,02	10727 128,02	11277 134,58	13069 155,97	14817 176,83	10973	2602,84	0,24
656 TIELIIKENTEEN JOHTO													
MIEHET INDEKSI	40	9730 100,00	10363 106,50	11092 114,00	11897 122,26	12253 125,92	12645 129,95	13514 138,89	14038 144,27	15499 159,28	12461	2282,57	0,18
YHTEENSÄ INDEKSI	44	9765 100,00	10368 106,17	10564 108,18	11892 121,77	12253 125,47	12660 129,64	13498 138,22	14038 143,75	15407 157,78	12443	2261,79	0,18
657 TIELIIKENTEEN PALVELUHENKILÖSTÖ													
NAISET INDEKSI	50	8608 100,00	8902 103,41	9237 107,30	9396 109,14	9571 111,18	9872 114,68	10122 117,59	10467 121,59	11131 129,30	9698	939,50	0,10
YHTEENSÄ INDEKSI	73	8640 100,00	9025 104,47	9346 108,18	9639 111,57	10082 116,70	10588 122,56	11299 130,79	12659 146,52	13738 159,01	10628	1923,37	0,18
659 MUUT LIIKENTEEN JOHTO- JA PALVELUTYÖT													
MIEHET INDEKSI	103	9014 100,00	9152 101,53	9400 104,29	9791 108,62	10652 118,18	11920 132,25	12758 141,54	14278 158,41	16345 181,34	11715	3263,44	0,28
YHTEENSÄ INDEKSI	121	8906 100,00	9014 101,21	9400 105,55	9504 106,72	10122 113,66	11432 128,36	12406 139,29	13649 153,25	15586 175,00	11462	3227,40	0,28
65 LIIKENTEEN JOHTO- JA LIIKENNETÄ PALVELEVA TYÖ													
MIEHET INDEKSI	439	8774 100,00	9394 107,07	9972 113,66	11165 127,25	12070 137,58	12676 144,48	13549 154,43	14678 167,30	16692 190,26	12392	3431,83	0,28

Taulukko 7 Kuntasektorin kuukausipalkkaisen henkilöstön lukumäärät sekä kokonaisansion desilit, keskihajonta ja vaihtelukerroin ammattiryhmän ja sukupuolen mukaan lokakuussa 1997.

Täysipalkkaiset kokoaikaiset

Ammattiryhmä ja sukupuoli	Luku- määrä	K O K O N A I S A N S I O N D E S I I L I T									KOK.ANSIO KESKIM. mk	KESKI- HAJONTA mk	VAIH- TELU- KERR.
		1.DES.	2.DES.	3.DES.	4.DES.	5.DES.	6.DES.	7.DES.	8.DES.	9.DES.			
NAISET INDEKSI	125	8557 100,00	8951 104,60	9279 108,44	9485 110,85	9735 113,77	10204 119,24	10641 124,36	11137 130,15	12664 147,99	10274	2078,04	0,20
YHTEENSÄ INDEKSI	564	8755 100,00	9251 105,66	9655 110,27	10359 118,32	11215 128,09	12166 138,96	12978 148,23	14207 162,27	16134 184,28	11923	3299,84	0,28
663 PUHELINVAIHTENHOITAJAT													
NAISET INDEKSI	663	7439 100,00	7766 104,39	7923 106,50	7978 107,25	8083 108,65	8265 111,10	8494 114,18	8969 120,56	9554 128,43	8298	891,24	0,11
YHTEENSÄ INDEKSI	671	7395 100,00	7735 104,60	7897 106,80	7978 107,90	8083 109,31	8263 111,74	8490 114,82	8969 121,29	9540 129,02	8288	897,82	0,11
669 MUUT POSTI- JA TIETOLIIKENNETYÖN AMMATIT													
NAISET INDEKSI	34	8837 100,00	9194 104,04	9518 107,70	9901 112,04	10148 114,83	10741 121,54	11069 125,26	11238 127,18	12790 144,73	10397	1552,20	0,15
YHTEENSÄ INDEKSI	47	8457 100,00	9036 106,85	9284 109,79	9766 115,49	9982 118,03	10383 122,78	11078 131,00	11280 133,39	13329 157,62	10409	1849,54	0,18
66 POSTI- JA TIETOLIIKENNETYÖ													
MIEHET INDEKSI	30	6857 100,00	7899 115,20	8480 123,68	8822 128,66	9330 136,07	9779 142,62	10525 153,50	13128 191,46	16228 236,67	10334	3429,45	0,33
NAISET INDEKSI	701	7439 100,00	7766 104,39	7931 106,61	8002 107,57	8131 109,31	8337 112,08	8653 116,32	9132 122,75	9768 131,31	8399	1035,26	0,12
YHTEENSÄ INDEKSI	731	7439 100,00	7766 104,39	7931 106,61	8018 107,78	8148 109,53	8354 112,30	8721 117,23	9196 123,61	9847 132,37	8478	1281,61	0,15
679 MUUT POSTINKANTOALAN AMMATIT													
MIEHET INDEKSI	90	5699 100,00	5770 101,26	5805 101,87	5958 104,55	6097 106,98	6242 109,53	6445 113,09	6895 120,99	7252 127,25	6496	1449,13	0,22
NAISET INDEKSI	259	5690 100,00	5770 101,41	5905 103,77	6062 106,53	6251 109,86	6465 113,62	6638 116,65	6929 121,77	7224 126,95	6362	599,13	0,09
YHTEENSÄ INDEKSI	349	5690 100,00	5770 101,41	5852 102,84	6060 106,50	6201 108,98	6370 111,95	6638 116,65	6929 121,77	7235 127,15	6396	898,15	0,14
67 POSTINKANTAJAT JA LEHDENJAKAJAT													
MIEHET INDEKSI	90	5699 100,00	5770 101,26	5805 101,87	5958 104,55	6097 106,98	6242 109,53	6445 113,09	6895 120,99	7252 127,25	6496	1449,13	0,22
NAISET INDEKSI	259	5690 100,00	5770 101,41	5905 103,77	6062 106,53	6251 109,86	6465 113,62	6638 116,65	6929 121,77	7224 126,95	6362	599,13	0,09
YHTEENSÄ INDEKSI	349	5690 100,00	5770 101,41	5852 102,84	6060 106,50	6201 108,98	6370 111,95	6638 116,65	6929 121,77	7235 127,15	6396	898,15	0,14
7 TEOLLINEN TYÖ 1, KONEENHOITO YMS.													
MIEHET INDEKSI	1025	7372 100,00	8238 111,74	8506 115,37	8902 120,74	9159 124,23	9755 132,31	10620 144,05	11986 162,58	13141 178,25	9936	2529,31	0,25
NAISET INDEKSI	292	6849 100,00	7409 108,18	7515 109,71	7747 113,11	8051 117,54	8417 122,89	8906 130,03	9345 136,44	10333 150,86	8407	1475,42	0,18
YHTEENSÄ INDEKSI	1317	7140 100,00	7883 110,41	8276 115,90	8643 121,05	9005 126,11	9344 130,87	10096 141,40	11324 158,60	12737 178,39	9597	2421,31	0,25
752 KONEENASENTAJAT YM. (53)													
MIEHET INDEKSI	72	8229 100,00	8472 102,95	8705 105,78	8747 106,30	9009 109,48	9279 112,76	9640 117,15	10761 130,77	12278 149,21	9722	2611,84	0,27
YHTEENSÄ INDEKSI	73	8221 100,00	8472 103,05	8662 105,36	8745 106,36	9005 109,53	9242 112,41	9588 116,63	10712 130,29	12258 149,09	9702	2599,49	0,27
753 KONEEN- JA MOOTTORINKORJAAJAT (53)													
MIEHET INDEKSI	152	7800 100,00	8238 105,61	8546 109,56	8887 113,93	9041 115,90	9902 126,95	10434 133,76	11483 147,21	12644 162,09	9822	2112,52	0,22
YHTEENSÄ INDEKSI	157	7792 100,00	8238 105,72	8576 110,05	8864 113,76	9041 116,02	9890 126,92	10397 133,43	11409 146,42	12601 161,70	9800	2092,95	0,21

Taulukko 7 Kuntasektorin kuukausipalkkaisen henkilöstön lukumäärät sekä kokonaisansion desiilit, keskihajonta ja vaihtelukerroin ammattiryhmän ja sukupuolen mukaan lokakuussa 1997.

Täysipalkkaiset kokoaikaiset

Ammattiryhmä ja sukupuoli	Lukumäärä	KOKONAISANSION DESIILIT									KOK.ANSIO KESKIM. mk	KESKIHAJONTA mk	VAIHTELUKERR.
		1.DES.	2.DES.	3.DES.	4.DES.	5.DES.	6.DES.	7.DES.	8.DES.	9.DES.			
755 PUTKITYÖNTEKIJÄT (53)													
MIEHET	116	8512	9322	10482	11356	11926	12340	12767	13800	16176	12078	3000,82	0,25
INDEKSI		100,00	109,52	123,15	133,42	140,12	144,98	149,99	162,13	190,05			
YHTEENSÄ	116	8512	9322	10482	11356	11926	12340	12767	13800	16176	12078	3000,82	0,25
INDEKSI		100,00	109,52	123,15	133,42	140,12	144,98	149,99	162,13	190,05			
759 MUUT KONEPAJA- JA RAKENNUSMETALLITYÖN AMMATIT (53)													
MIEHET	41	8014	8317	8832	9308	10275	10837	11848	12218	13444	10339	2269,20	0,22
INDEKSI		100,00	103,79	110,21	116,15	128,22	135,23	147,85	152,47	167,77			
YHTEENSÄ	43	8052	8351	8702	9254	10275	10812	11685	12192	13385	10303	2232,66	0,22
INDEKSI		100,00	103,71	108,07	114,92	127,61	134,27	145,12	151,41	166,23			
75 KONEPAJA- JA RAKENNUSMETALLITYÖ													
MIEHET	388	8131	8489	8780	9056	9828	10733	11563	12351	13775	10533	2703,48	0,26
INDEKSI		100,00	104,40	107,98	111,38	120,88	132,01	142,22	151,91	169,42			
YHTEENSÄ	396	8126	8489	8756	9041	9794	10611	11559	12342	13739	10505	2688,26	0,26
INDEKSI		100,00	104,47	107,76	111,26	120,53	130,58	142,25	151,89	169,08			
761 SÄHKÖASENTAJAT (53)													
MIEHET	212	8220	8567	9014	9307	9755	10543	11927	12740	14716	10692	2634,02	0,25
INDEKSI		100,00	104,23	109,66	113,22	118,67	128,26	145,11	154,99	179,03			
YHTEENSÄ	222	8220	8567	9014	9307	9711	10425	11386	12715	14654	10626	2597,76	0,24
INDEKSI		100,00	104,23	109,66	113,22	118,14	126,83	138,51	154,68	178,28			
764 TELE- JA ELEKTRONIIKKA-ASENTAJAT (53)													
MIEHET	32	8055	8354	8937	9014	9316	9457	10007	11996	12712	9853	1954,50	0,20
INDEKSI		100,00	103,71	110,95	111,90	115,65	117,40	124,22	148,91	157,81			
YHTEENSÄ	34	7971	8342	8568	8989	9187	9448	9858	11635	12520	9735	1955,29	0,20
INDEKSI		100,00	104,66	107,49	112,77	115,25	118,53	123,66	145,97	157,07			
76 SÄHKÖTYÖ													
MIEHET	287	8203	8636	9014	9307	9735	10411	11655	12715	14131	10597	2543,29	0,24
INDEKSI		100,00	105,27	109,88	113,45	118,67	126,91	142,08	154,99	172,25			
YHTEENSÄ	301	8125	8554	9008	9302	9677	10360	11354	12641	14100	10532	2512,86	0,24
INDEKSI		100,00	105,27	110,87	114,49	119,10	127,51	139,74	155,58	173,53			
770 PUUTYÖNTEKIJÄT YM. (53)													
MIEHET	130	6816	7778	8168	8337	8506	8695	9014	9191	9863	8518	1350,49	0,16
INDEKSI		100,00	114,11	119,84	122,32	124,79	127,57	132,25	134,85	144,70			
YHTEENSÄ	131	6821	7732	8162	8334	8506	8674	9014	9182	9849	8511	1348,24	0,16
INDEKSI		100,00	113,36	119,67	122,19	124,71	127,18	132,15	134,62	144,40			
77 PUUTYÖ													
MIEHET	130	6816	7778	8168	8337	8506	8695	9014	9191	9863	8518	1350,49	0,16
INDEKSI		100,00	114,11	119,84	122,32	124,79	127,57	132,25	134,85	144,70			
YHTEENSÄ	131	6821	7732	8162	8334	8506	8674	9014	9182	9849	8511	1348,24	0,16
INDEKSI		100,00	113,36	119,67	122,19	124,71	127,18	132,15	134,62	144,40			
780 MAALAU- JA LATTIANPÄÄLLYSTYÖNTEKIJÄT YM. (53)													
MIEHET	35	6000	8304	8583	8704	8996	9068	9223	9755	10791	8957	1744,31	0,19
INDEKSI		100,00	138,40	143,05	145,06	149,93	151,13	153,73	162,58	179,86			
YHTEENSÄ	38	6140	7894	8488	8649	8875	9025	9108	9721	10717	8940	1735,74	0,20
INDEKSI		100,00	128,56	138,24	140,86	144,54	146,98	148,33	158,31	174,54			
78 MAALAU- JA LATTIANPÄÄLLYSTYÖ													
MIEHET	35	6000	8304	8583	8704	8996	9068	9223	9755	10791	8957	1744,31	0,19
INDEKSI		100,00	138,40	143,05	145,06	149,93	151,13	153,73	162,58	179,86			
YHTEENSÄ	38	6140	7894	8488	8649	8875	9025	9108	9721	10717	8940	1735,74	0,20
INDEKSI		100,00	128,56	138,24	140,86	144,54	146,98	148,33	158,31	174,54			
791 RADANRAKENNUS- JA KUNNOSSAPITOTYÖ (53)													
MIEHET	126	6819	6995	7555	8007	8480	8997	9384	10247	11975	8900	1915,87	0,22
INDEKSI		100,00	102,57	110,79	117,42	124,36	131,93	137,62	150,26	175,61			

Taulukko 7 Kuntasektorin kuukausipalkkaisen henkilöstön lukumäärät sekä kokonaisansion desilit, keskihajonta ja vaihtelukerroin ammattiryhmän ja sukupuolen mukaan lokakuussa 1997.

Täysipalkkaiset kokoaikaiset

Ammattiryhmä ja sukupuoli	Luku- määrä	K O K O N A I S A N S I O N D E S I I L I T									KOK.ANSIO KESKIM. mk	KESKI- HAJONTA mk	VAIH- TELU- KERR.
		1.DES.	2.DES.	3.DES.	4.DES.	5.DES.	6.DES.	7.DES.	8.DES.	9.DES.			
NAISET INDEKSI	118	7055 100,00	7632 108,18	8115 115,03	8518 120,73	8906 126,24	9001 127,58	9893 140,23	10289 145,83	11278 159,86	9081	1704,75	0,19
YHTEENSÄ INDEKSI	244	6819 100,00	7215 105,80	7842 115,00	8307 121,81	8717 127,83	8996 131,92	9539 139,88	10274 150,67	11714 171,77	8936	1818,58	0,20
79 RAKENNUSTYÖ													
MIEHET INDEKSI	165	6416 100,00	6864 106,98	7499 116,88	8034 125,23	8480 132,18	8818 137,44	9325 145,35	10002 155,89	11609 180,94	8651	1853,27	0,21
NAISET INDEKSI	120	7055 100,00	7578 107,41	8083 114,57	8468 120,02	8906 126,24	8996 127,51	9858 139,72	10260 145,43	11271 159,76	9051	1705,92	0,19
YHTEENSÄ INDEKSI	285	6772 100,00	7055 104,19	7758 114,57	8234 121,59	8608 127,12	8996 132,84	9495 140,21	10007 147,77	11288 166,70	8820	1800,55	0,20
8 TEOLLINEN TYÖ 2, KONEENHOITO YMS.													
MIEHET INDEKSI	2262	7587 100,00	8180 107,82	8489 111,88	8747 115,29	9014 118,80	9410 124,02	10358 136,52	11483 151,35	12958 170,80	9740	2349,34	0,24
NAISET INDEKSI	622	6772 100,00	7284 107,57	7410 109,43	7620 112,52	7719 114,00	7899 116,65	7986 117,94	8206 121,18	8652 127,76	7751	867,05	0,11
YHTEENSÄ INDEKSI	2884	7284 100,00	7719 105,97	8083 110,96	8455 116,07	8730 119,84	9023 123,86	9562 131,26	10850 148,94	12514 171,79	9311	2271,49	0,24
802 JÄLJENNÖSTYÖNTEKIJÄT (54)													
NAISET INDEKSI	34	7551 100,00	7770 102,90	8026 106,29	8093 107,19	8197 108,56	8213 108,77	8315 110,12	8478 112,28	8646 114,50	8174	535,29	0,07
YHTEENSÄ INDEKSI	43	7415 100,00	7707 103,94	7868 106,10	8072 108,86	8115 109,44	8213 110,76	8274 111,58	8496 114,58	8679 117,05	8090	633,37	0,08
803 PAINAJAT (54)													
MIEHET INDEKSI	34	7661 100,00	8036 104,90	8322 108,62	8483 110,73	8756 114,29	9023 117,77	9122 119,07	9693 126,53	10450 136,41	8818	1108,20	0,13
NAISET INDEKSI	36	7598 100,00	7951 104,63	8114 106,79	8295 109,17	8358 110,00	8407 110,64	8682 114,26	8888 116,98	8965 117,99	8485	981,82	0,12
YHTEENSÄ INDEKSI	70	7627 100,00	7994 104,81	8197 107,47	8354 109,53	8438 110,63	8673 113,71	8924 117,00	9082 119,07	9755 127,89	8647	1050,91	0,12
805 VALOKUVAUSLABORATORIOTYÖNTEKIJÄT (54)													
NAISET INDEKSI	105	7380 100,00	7469 101,21	7666 103,87	7719 104,60	7844 106,29	7923 107,36	7978 108,11	8279 112,19	8969 121,53	7918	651,12	0,08
YHTEENSÄ INDEKSI	116	7196 100,00	7469 103,79	7666 106,52	7726 107,37	7852 109,11	7931 110,21	8018 111,43	8599 119,49	9148 127,12	7975	763,63	0,10
80 GRAAFINEN TYÖ													
MIEHET INDEKSI	66	7174 100,00	7786 108,53	7991 111,39	8343 116,30	8506 118,57	8927 124,43	9094 126,77	9241 128,81	10384 144,74	8640	1294,45	0,15
NAISET INDEKSI	204	7469 100,00	7605 101,82	7727 103,46	7860 105,24	7982 106,88	8115 108,65	8354 111,85	8609 115,27	8937 119,65	8096	730,73	0,09
YHTEENSÄ INDEKSI	270	7424 100,00	7627 102,74	7750 104,39	7931 106,82	8063 108,60	8250 111,13	8489 114,34	8893 119,78	9173 123,55	8229	928,80	0,11
871 NOSTURIN KULJETTAJAT YM. (54)													
MIEHET INDEKSI	107	9023 100,00	9687 107,36	10433 115,63	11104 123,07	11655 129,18	12347 136,85	13514 149,78	14637 162,22	15980 177,11	12209	2662,85	0,22
YHTEENSÄ INDEKSI	109	9023 100,00	9687 107,36	10424 115,53	11088 122,89	11620 128,79	12335 136,71	13503 149,66	14608 161,90	15910 176,33	12178	2649,17	0,22
872 RAKENNUKONEEN KULJETTAJAT YM. (53)													
MIEHET INDEKSI	37	8291 100,00	10155 122,48	10426 125,76	11755 141,78	12046 145,30	12434 149,98	13466 162,42	13808 166,55	14318 172,70	11927	2251,30	0,19
YHTEENSÄ INDEKSI	37	8291 100,00	10155 122,48	10426 125,76	11755 141,78	12046 145,30	12434 149,98	13466 162,42	13808 166,55	14318 172,70	11927	2251,30	0,19
879 MUUT TYÖKONEIDEN KÄYTTÖÖN LIITTYVÄT AMMATIT (54)													
MIEHET INDEKSI	52	7438 100,00	7959 107,00	8263 111,08	8829 118,70	10199 137,11	11383 153,04	12867 172,98	13665 183,71	14162 190,39	10743	3046,17	0,28

Taulukko 7 Kuntasektorin kuukausipalkkaisen henkilöstön lukumäärät sekä kokonaisansion desilit, keskihajonta ja vaihtelukerroin ammattiryhmän ja sukupuolen mukaan lokakuussa 1997.

Täysipalkkaiset kokoaikaiset

Ammattiryhmä ja sukupuoli	Luku- määrä	K O K O N A I S A N S I O N D E S I I L I T									KOK.ANSIO KESKIM. mk	KESKI- HAJONTA mk	VAIH- TELU- KERR.
		1.DES.	2.DES.	3.DES.	4.DES.	5.DES.	6.DES.	7.DES.	8.DES.	9.DES.			
YHTEENSÄ INDEKSI	54	7400 100,00	7940 107,30	8223 111,13	8774 118,58	9735 131,56	11358 153,50	12782 172,74	13634 184,25	14145 191,15	10650	3034,90	0,28
87 TYÖKONEIDEN KÄYTTÖ													
MIEHET INDEKSI	199	8241 100,00	9023 109,48	9876 119,84	10748 130,42	11424 138,62	12335 149,68	13305 161,45	13938 169,13	15143 183,75	11719	2764,30	0,24
YHTEENSÄ INDEKSI	203	8238 100,00	9023 109,53	9839 119,43	10659 129,40	11390 138,26	12285 149,12	13273 161,12	13867 168,34	15095 183,24	11673	2764,04	0,24
882 VARASTOTYÖNTEKIJÄT (54)													
MIEHET INDEKSI	153	6399 100,00	7085 110,73	7380 115,33	7620 119,08	7758 121,24	7939 124,06	8177 127,79	8427 131,69	8756 136,83	7813	1203,75	0,15
NAISET INDEKSI	249	6971 100,00	7284 104,50	7409 106,29	7469 107,14	7620 109,31	7719 110,74	7833 112,37	7931 113,77	8153 116,95	7595	569,52	0,07
YHTEENSÄ INDEKSI	402	6761 100,00	7255 107,30	7402 109,47	7582 112,13	7696 113,83	7725 114,25	7931 117,29	8005 118,39	8474 125,33	7678	872,41	0,11
88 PAKKAUS- VARASTO- JA KUORMAUSTYÖ													
MIEHET INDEKSI	171	6501 100,00	7130 109,67	7414 114,04	7633 117,42	7915 121,75	7979 122,74	8331 128,15	8756 134,69	10850 166,90	8293	1946,53	0,23
NAISET INDEKSI	249	6971 100,00	7284 104,50	7409 106,29	7469 107,14	7620 109,31	7719 110,74	7833 112,37	7931 113,77	8153 116,95	7595	569,52	0,07
YHTEENSÄ INDEKSI	420	6772 100,00	7284 107,57	7409 109,42	7612 112,41	7704 113,77	7805 115,26	7931 117,12	8189 120,92	8743 129,11	7879	1359,17	0,17
9 PALVELUTYÖ YM.													
MIEHET INDEKSI	8673	7430 100,00	7970 107,27	8430 113,45	8969 120,71	9735 131,02	10483 141,09	11198 150,71	11998 161,48	13366 179,89	10135	2532,20	0,25
NAISET INDEKSI	28646	6860 100,00	7270 105,97	7469 108,87	7620 111,07	7781 113,43	8002 116,65	8287 120,80	8634 125,86	9196 134,04	7962	1020,05	0,13
YHTEENSÄ INDEKSI	37319	6971 100,00	7372 105,76	7514 107,79	7719 110,74	7978 114,45	8287 118,89	8669 124,36	9260 132,84	10648 152,75	8467	1769,56	0,21
9011 PALOPÄÄLLIKÖT													
MIEHET INDEKSI	388	10257 100,00	11009 107,34	12228 119,22	13150 128,21	13954 136,04	14625 142,59	15654 152,62	16936 165,12	18186 177,30	14124	3238,84	0,23
YHTEENSÄ INDEKSI	392	10273 100,00	11009 107,17	12267 119,41	13162 128,12	14003 136,30	14660 142,70	15668 152,52	16958 165,07	18385 178,96	14184	3298,01	0,23
9012 PALOMESTARIT JA PIIRITARKASTAJAT YM.													
MIEHET INDEKSI	366	9382 100,00	10909 116,26	11786 125,62	12588 134,16	13326 142,03	13982 149,02	14690 156,56	15323 163,31	16399 174,79	13260	2964,70	0,22
YHTEENSÄ INDEKSI	373	9378 100,00	10847 115,66	11699 124,76	12550 133,83	13273 141,54	13930 148,54	14663 156,36	15278 162,92	16342 174,26	13214	2960,24	0,22
9013 PALOMIEHET													
MIEHET INDEKSI	3063	8871 100,00	9823 110,74	10368 116,88	10748 121,17	11120 125,36	11505 129,69	11902 134,18	12438 140,21	13326 150,23	11167	1815,91	0,16
YHTEENSÄ INDEKSI	3067	8864 100,00	9823 110,83	10358 116,86	10748 121,26	11120 125,46	11493 129,67	11902 134,29	12438 140,33	13326 150,35	11162	1818,71	0,16
901 PALOMIEHET													
MIEHET INDEKSI	3817	9041 100,00	9972 110,30	10504 116,18	10933 120,92	11356 125,61	11796 130,47	12376 136,89	13194 145,94	14622 161,74	11668	2368,25	0,20
YHTEENSÄ INDEKSI	3832	9023 100,00	9962 110,41	10504 116,42	10933 121,17	11356 125,86	11796 130,73	12376 137,16	13194 146,23	14625 162,09	11671	2386,07	0,20
902 NUOHOOJAT													
MIEHET INDEKSI	50	7662 100,00	8067 105,28	8250 107,68	8752 114,22	8906 116,24	9942 129,76	10280 134,18	11070 144,48	11714 152,88	9548	1917,54	0,20
YHTEENSÄ INDEKSI	50	7662 100,00	8067 105,28	8250 107,68	8752 114,22	8906 116,24	9942 129,76	10280 134,18	11070 144,48	11714 152,88	9548	1917,54	0,20

Taulukko 7 Kuntasektorin kuukausipalkkaisen henkilöstön lukumäärät sekä kokonaisansion desiilit, keskihajonta ja vaihtelukoeroin ammattiryhmän ja sukupuolen mukaan lokakuussa 1997.

Täysipalkkaiset kokoaikaiset

Ammattiryhmä ja sukupuoli	Luku- määrä	K O K O N A I S A N S I O N D E S I I L I T									KOK.ANSIO KESKIM. mk	KESKI- HAJONTA mk	VAIH- TELU- KERR.
		1.DES.	2.DES.	3.DES.	4.DES.	5.DES.	6.DES.	7.DES.	8.DES.	9.DES.			
906 MUUT VARTIJAT (SIVIILITEHTÄVÄT)													
MIEHET INDEKSI	81	7049 100,00	7924 112,41	8418 119,41	9635 136,68	10420 147,82	11024 156,38	11541 163,72	12684 179,93	13604 192,98	10407	2703,86	0,26
NAISET INDEKSI	111	6800 100,00	7122 104,74	7367 108,33	7612 111,94	7820 115,00	7970 117,21	8133 119,60	8263 121,51	8760 128,81	7878	1153,68	0,15
YHTEENSÄ INDEKSI	192	6901 100,00	7282 105,53	7614 110,34	7899 114,47	8055 116,72	8376 121,37	9255 134,11	10696 154,99	12612 182,76	8945	2323,22	0,26
909 MUUT VARTIOINTI- JA SUOJELUTYÖN AMMATIT													
MIEHET INDEKSI	137	7514 100,00	8337 110,95	9025 120,11	9590 127,63	10082 134,18	10652 141,76	11252 149,75	12248 163,00	14451 192,32	10499	2605,27	0,25
NAISET INDEKSI	359	7601 100,00	8424 110,82	9183 120,80	9609 126,41	9982 131,31	10326 135,84	10746 141,37	11228 147,71	11862 156,05	9907	1695,43	0,17
YHTEENSÄ INDEKSI	496	7576 100,00	8421 111,16	9150 120,78	9599 126,71	9997 131,96	10380 137,01	10842 143,12	11390 150,35	12264 161,88	10070	2003,48	0,20
90 SIVIILIVARTIOINTI- JA SUOJELUTYÖ													
MIEHET INDEKSI	4104	8818 100,00	9846 111,66	10441 118,41	10878 123,37	11288 128,02	11760 133,38	12351 140,07	13167 149,33	14625 165,86	11593	2420,50	0,21
NAISET INDEKSI	485	7306 100,00	7719 105,65	8172 111,85	8791 120,32	9523 130,34	9957 136,27	10410 142,48	11015 150,76	11772 161,12	9522	2062,88	0,22
YHTEENSÄ INDEKSI	4589	8404 100,00	9571 113,88	10193 121,29	10684 127,12	11142 132,58	11596 137,97	12155 144,63	12971 154,34	14431 171,70	11374	2468,57	0,22
911 SUURTALOUKSIEN HOITAJAT YM.													
MIEHET INDEKSI	75	8371 100,00	9123 108,98	10082 120,44	10431 124,61	11254 134,45	11603 138,61	12289 146,81	12791 152,81	13366 159,68	11008	1879,82	0,17
NAISET INDEKSI	2014	7955 100,00	8131 102,22	8246 103,67	8379 105,34	8506 106,93	8704 109,42	8900 111,88	9223 115,95	9853 123,86	8764	1063,56	0,12
YHTEENSÄ INDEKSI	2089	7955 100,00	8131 102,22	8246 103,67	8413 105,76	8531 107,25	8747 109,97	8924 112,19	9344 117,47	10088 126,82	8845	1179,02	0,13
912 KOKIT, KEITÄJÄT JA KYLMÄKÖT													
MIEHET INDEKSI	93	7027 100,00	7445 105,95	7623 108,48	8006 113,94	8321 118,41	8522 121,28	8849 125,94	9149 130,20	10056 143,10	8447	1426,73	0,17
NAISET INDEKSI	4568	7469 100,00	7781 104,19	7955 106,50	8123 108,76	8246 110,41	8404 112,52	8608 115,26	8987 120,32	9426 126,20	8362	798,71	0,10
YHTEENSÄ INDEKSI	4661	7469 100,00	7781 104,19	7955 106,50	8123 108,76	8246 110,41	8404 112,52	8617 115,37	8996 120,44	9429 126,24	8364	815,80	0,10
913 KEITTIÖAPULAISET YM													
MIEHET INDEKSI	196	6333 100,00	6407 101,18	6799 107,37	7162 113,09	7454 117,70	7813 123,37	8080 127,58	8474 133,80	8940 141,17	7560	1050,95	0,14
NAISET INDEKSI	11661	6833 100,00	7255 106,18	7469 109,31	7620 111,52	7781 113,88	8002 117,12	8312 121,65	8686 127,12	9159 134,04	7941	946,88	0,12
YHTEENSÄ INDEKSI	11857	6833 100,00	7248 106,08	7469 109,31	7620 111,52	7781 113,88	8002 117,12	8312 121,65	8686 127,12	9159 134,04	7935	949,90	0,12
9141 HOVIMESTARIT													
YHTEENSÄ INDEKSI	34	9356 100,00	9931 106,14	10184 108,85	10695 114,30	11396 121,80	12117 129,51	13056 139,54	14018 149,83	15210 162,56	11853	2308,14	0,19
9142 TARJOILIJAT JA BAARIMESTARIT													
NAISET INDEKSI	259	7682 100,00	8093 105,34	8205 106,80	8321 108,31	8379 109,07	8573 111,59	8869 115,44	9159 119,22	9335 121,51	8589	1134,78	0,13
YHTEENSÄ INDEKSI	275	7658 100,00	8063 105,28	8205 107,14	8321 108,65	8371 109,31	8557 111,74	8862 115,72	9168 119,72	9382 122,51	8596	1171,96	0,14
9143 MUUT TARJOILU- JA PALVELUTYÖNTEKIJÄT													
NAISET INDEKSI	200	7006 100,00	7428 106,02	7627 108,87	7789 111,18	7947 113,43	8152 116,36	8329 118,89	8489 121,17	8822 125,92	7981	815,66	0,10
YHTEENSÄ INDEKSI	202	6960 100,00	7424 106,66	7627 109,58	7786 111,86	7947 114,17	8153 117,14	8329 119,66	8489 121,96	8846 127,09	7976	827,58	0,10

Taulukko 7 Kuntasektorin kuukausipalkkaisen henkilöstön lukumäärät sekä kokonaisansion desiiilit, keskihajonta ja vaihtelukerroin ammattiryhmän ja sukupuolen mukaan lokakuussa 1997.

Täysipalkkaiset kokoaikaiset

Ammattiryhmä ja sukupuoli	Luku- määrä	KOKONAISANSION DESIIILIT									KOK.ANSIO KESKIM. mk	KESKI- HAJONTA mk	VAIH- TELU- KERR.
		1.DES.	2.DES.	3.DES.	4.DES.	5.DES.	6.DES.	7.DES.	8.DES.	9.DES.			
914 TARJOILUTYÖ SEKÄ HOTELLI- JA RAVINTOLAPALVELUTYÖ													
NAISET INDEKSI	485	7417	7719	7963	8205	8321	8472	8686	9023	9410	8499	1365,41	0,16
YHTEENSÄ INDEKSI	511	7409	7719	7985	8205	8321	8489	8749	9110	9698	8568	1486,92	0,17
91 HOTELLI-, RAVINTOLA- JA SUURTALOUSTYÖ													
MIEHET INDEKSI	390	6333	6988	7332	7809	8160	8523	8955	9937	11702	8587	1985,88	0,23
NAISET INDEKSI	18728	7112	7469	7620	7828	8075	8279	8506	8844	9323	8147	982,57	0,12
YHTEENSÄ INDEKSI	19118	7083	7469	7620	7828	8075	8279	8506	8862	9335	8156	1014,83	0,12
931 KIINTEISTÖTYÖNTEKIJÄT													
MIEHET INDEKSI	3910	7284	7696	7939	8197	8480	8756	9219	9882	11053	8874	1722,83	0,19
NAISET INDEKSI	332	6956	7140	7403	7469	7620	7735	7931	8288	8826	7855	1198,96	0,15
YHTEENSÄ INDEKSI	4242	7241	7611	7852	8101	8388	8678	9113	9774	10943	8795	1709,65	0,19
9321 SIIVOUSTYÖN JOHTAJAT													
NAISET INDEKSI	524	7883	8238	8506	8739	8937	9095	9410	9755	10467	9122	1242,57	0,14
YHTEENSÄ INDEKSI	532	7889	8238	8506	8739	8937	9102	9410	9755	10528	9130	1245,16	0,14
9322 SIIVOOJAT													
MIEHET INDEKSI	33	6324	6333	6568	6958	7140	7571	7726	8487	8935	7396	1038,34	0,14
NAISET INDEKSI	7194	6651	7055	7140	7372	7469	7469	7620	7719	7923	7389	581,27	0,08
YHTEENSÄ INDEKSI	7227	6651	7055	7140	7372	7469	7469	7620	7719	7923	7389	584,04	0,08
932 SIIVOOJAT JA SIIVOUSTYÖNJOHTAJAT													
MIEHET INDEKSI	41	6330	6463	6924	7135	7582	7912	8379	8887	9831	7826	1411,92	0,18
NAISET INDEKSI	7718	6731	7083	7169	7409	7469	7491	7620	7781	8205	7506	780,91	0,10
YHTEENSÄ INDEKSI	7759	6694	7083	7169	7409	7469	7491	7620	7789	8213	7508	785,75	0,10
939 MUUT KIINTEISTÖNHOITO- JA SIIVOUSTYÖN AMMATIT													
MIEHET INDEKSI	201	6333	6899	7283	7498	7883	8238	8634	10026	12143	8689	2837,81	0,33
NAISET INDEKSI	868	6333	6971	7284	7429	7620	7620	7781	7931	8075	7451	642,60	0,09
YHTEENSÄ INDEKSI	1069	6333	6957	7284	7447	7620	7689	7983	7978	8448	7684	1441,32	0,19
93 KIINTEISTÖNHOITO JA SIIVOUSTYÖ													
MIEHET INDEKSI	4152	7239	7627	7907	8156	8446	8739	9187	9873	11076	8855	1792,89	0,20
NAISET INDEKSI	8918	6651	7083	7183	7409	7469	7551	7650	7836	8213	7514	791,22	0,11
YHTEENSÄ INDEKSI	13070	6833	7140	7372	7469	7620	7743	7986	8506	9419	7940	1355,71	0,17

Taulukko 7 Kuntasektorin kuukausipalkkaisen henkilöstön lukumäärät sekä kokonaisansion desiiilit, keskihajonta ja vaihtelueroin ammattiryhmän ja sukupuolen mukaan lokakuussa 1997.

Täysipalkkaiset kokoaikaiset

Ammattiryhmä ja sukupuoli	Luku- määrä	K O K O N A I S A N S I O N D E S I I L I T									KOK.ANSIO KESKIM. mk	KESKI- HAJONTA mk	VAIH- TELU- KERR.
		1.DES.	2.DES.	3.DES.	4.DES.	5.DES.	6.DES.	7.DES.	8.DES.	9.DES.			
949 MUUT HYGIENIA- JA KAUNEUDENHOITOTYÖNTEKIJÄT													
NAISET	56	7365	7923	8279	8430	8523	8660	8660	8897	9062	8395	700,42	0,08
INDEKSI		100,00	107,57	112,41	114,45	115,72	117,59	117,59	120,80	123,05			
YHTEENSÄ	56	7365	7923	8279	8430	8523	8660	8660	8897	9062	8395	700,42	0,08
INDEKSI		100,00	107,57	112,41	114,45	115,72	117,59	117,59	120,80	123,05			
94 HYGIENIA JA KAUNEUDENHOITO													
NAISET	73	7514	7923	8127	8419	8523	8660	8660	8915	9508	8520	1005,18	0,12
INDEKSI		100,00	105,44	108,16	112,04	113,43	115,26	115,26	118,65	126,54			
YHTEENSÄ	73	7514	7923	8127	8419	8523	8660	8660	8915	9508	8520	1005,18	0,12
INDEKSI		100,00	105,44	108,16	112,04	113,43	115,26	115,26	118,65	126,54			
9511 PESULANHOITAJAT YM.													
NAISET	49	7383	7545	7608	7838	7931	7978	8230	8501	8917	8018	593,63	0,07
INDEKSI		100,00	102,19	103,05	106,16	107,42	108,07	111,47	115,14	120,78			
YHTEENSÄ	53	7400	7582	7659	7879	7970	8142	8460	8745	9199	8141	735,60	0,09
INDEKSI		100,00	102,45	103,50	106,47	107,70	110,02	114,32	118,16	124,31			
9512 PESIJÄT JA MANKELOIJAT													
NAISET	318	6280	6731	6971	7169	7391	7409	7575	7718	7950	7239	626,97	0,09
INDEKSI		100,00	107,19	111,00	114,16	117,69	117,99	120,62	122,90	126,59			
YHTEENSÄ	329	6257	6664	6929	7143	7380	7409	7542	7715	7948	7218	642,22	0,09
INDEKSI		100,00	106,50	110,74	114,16	117,94	118,41	120,54	123,29	127,02			
951 PESULATYÖNTEKIJÄT													
NAISET	367	6345	6772	7083	7358	7409	7464	7635	7828	8185	7343	675,97	0,09
INDEKSI		100,00	106,72	111,63	115,95	116,77	117,63	120,32	123,37	128,99			
YHTEENSÄ	382	6333	6772	7083	7301	7409	7464	7642	7852	8189	7346	728,66	0,10
INDEKSI		100,00	106,93	111,85	115,29	117,00	117,87	120,67	123,99	129,30			
959 MUUT PESU- JA SILITYSTYÖN AMMATIT													
NAISET	57	6501	6772	7163	7169	7417	7620	7758	7807	7985	7377	703,67	0,10
INDEKSI		100,00	104,16	110,19	110,27	114,09	117,21	119,34	120,09	122,83			
YHTEENSÄ	62	6404	6767	7108	7169	7328	7454	7755	7763	7981	7323	707,72	0,10
INDEKSI		100,00	105,68	111,00	111,95	114,44	116,40	121,11	121,23	124,63			
95 PESU- JA SILITYSTYÖ													
NAISET	438	6345	6772	7083	7299	7409	7469	7643	7804	8167	7341	678,88	0,09
INDEKSI		100,00	106,72	111,63	115,03	116,77	117,70	120,44	122,99	128,71			
YHTEENSÄ	459	6333	6772	7083	7284	7409	7454	7643	7828	8189	7335	722,95	0,10
INDEKSI		100,00	106,93	111,85	115,03	117,00	117,70	120,68	123,61	129,30			
AMMATTIRYHMÄ TUNTEMATON													
MIEHET	44	7539	7951	8263	8506	8756	8756	10548	13314	14659	10000	2941,78	0,29
INDEKSI		100,00	105,46	109,59	112,82	116,14	116,14	139,91	176,60	194,43			
YHTEENSÄ	66	7531	7958	8263	8752	8955	10300	11505	13374	14694	10297	2926,56	0,28
INDEKSI		100,00	105,66	109,71	116,21	118,91	136,77	152,76	177,59	195,11			

Taulukko 8 Kuntasektorin kuukausipalkkaisen henkilöstön lukumäärät ja %-osuudet kokonaiskeskiansion tuloluokan, sukupuolen ja kuntamuodon mukaan lokakuussa 1997.

Täysipalkkaiset kokoaikaiset

Sukupuoli/ Tuloluokka	Kaupungit			Muut kunnat			Kuntayhtymät			Yhteensä		
	LKM	%	%-KERT	LKM	%	%-KERT	LKM	%	%-KERT	LKM	%	%-KERT
NAISET												
5600- 5799	130	0.1	0.1	93	0.2	0.2	70	0.1	0.1	293	0.1	0.1
5800- 5999	205	0.2	0.3	240	0.5	0.6	42	0.1	0.2	487	0.2	0.3
6000- 6199	248	0.2	0.5	285	0.5	1.2	68	0.1	0.3	601	0.3	0.6
6200- 6399	1430	1.2	1.7	763	1.4	2.6	258	0.4	0.7	2451	1.0	1.6
6400- 6599	1129	0.9	2.6	805	1.5	4.1	321	0.5	1.2	2255	1.0	2.6
6600- 6799	1246	1.0	3.7	793	1.5	5.6	335	0.5	1.7	2374	1.0	3.6
6800- 6999	1805	1.5	5.2	1081	2.0	7.7	476	0.8	2.5	3362	1.4	5.0
7000- 7199	2811	2.4	7.6	1896	3.6	11.3	874	1.4	3.9	5581	2.4	7.4
7200- 7399	3370	2.8	10.4	1441	2.7	14.0	902	1.4	5.3	5713	2.4	9.8
7400- 7599	5184	4.4	14.8	2972	5.6	19.6	1619	2.6	7.8	9775	4.2	14.0
7600- 7799	5456	4.6	19.4	2649	5.0	24.7	1916	3.0	10.9	10021	4.3	18.3
7800- 7999	6238	5.2	24.6	2358	4.5	29.1	1896	3.0	13.8	10492	4.5	22.7
8000- 8199	6003	5.0	29.6	2982	5.6	34.8	2347	3.7	17.6	11332	4.8	27.5
8200- 8399	7080	6.0	35.6	2472	4.7	39.5	2349	3.7	21.3	11901	5.1	32.6
8400- 8599	5863	4.9	40.5	2680	5.1	44.5	3055	4.8	26.1	11598	4.9	37.5
8600- 8799	7000	5.9	46.4	2589	4.9	49.4	3354	5.3	31.4	12943	5.5	43.0
8800- 8999	5180	4.4	50.8	1859	3.5	53.0	2254	3.6	34.9	9293	4.0	47.0
9000- 9199	4154	3.5	54.3	1808	3.4	56.4	2154	3.4	38.3	8116	3.5	50.4
9200- 9399	3198	2.7	57.0	1547	2.9	59.3	2058	3.2	41.6	6803	2.9	53.3
9400- 9599	3645	3.1	60.0	1657	3.1	62.5	2553	4.0	45.6	7855	3.3	56.7
9600- 9799	2892	2.4	62.5	1193	2.3	64.7	1889	3.0	48.6	5974	2.5	59.2
9800- 9999	2753	2.3	64.8	1142	2.2	66.9	2107	3.3	51.9	6002	2.6	61.8
10000-10199	2899	2.4	67.2	1231	2.3	69.2	2343	3.7	55.6	6473	2.8	64.5
10200-10399	1891	1.6	68.8	938	1.8	71.0	1774	2.8	58.4	4603	2.0	66.5
10400-10599	2458	2.1	70.9	865	1.6	72.6	2020	3.2	61.6	5343	2.3	68.8
10600-10799	1991	1.7	72.5	938	1.8	74.4	1866	2.9	64.5	4795	2.0	70.8
10800-10999	1704	1.4	74.0	737	1.4	75.8	1643	2.6	67.1	4084	1.7	72.5
11000-11199	1885	1.6	75.6	727	1.4	77.2	1609	2.5	69.7	4221	1.8	74.3
11200-11399	1590	1.3	76.9	739	1.4	78.6	1615	2.5	72.2	3944	1.7	76.0
11400-11599	1341	1.1	78.0	615	1.2	79.7	1403	2.2	74.4	3359	1.4	77.4
11600-11799	1356	1.1	79.2	509	1.0	80.7	1277	2.0	76.4	3142	1.3	78.8
11800-11999	1541	1.3	80.5	565	1.1	81.8	1325	2.1	78.5	3431	1.5	80.2
12000-12199	1322	1.1	81.6	575	1.1	82.9	1155	1.8	80.4	3052	1.3	81.5
12200-12399	1298	1.1	82.7	560	1.1	83.9	1119	1.8	82.1	2977	1.3	82.8
12400-12599	1201	1.0	83.7	497	0.9	84.9	818	1.3	83.4	2516	1.1	83.9
12600-12799	1445	1.2	84.9	483	0.9	85.8	821	1.3	84.7	2749	1.2	85.0
12800-12999	1291	1.1	86.0	490	0.9	86.7	848	1.3	86.1	2629	1.1	86.2
13000-13199	1148	1.0	86.9	511	1.0	87.7	699	1.1	87.2	2358	1.0	87.2
13200-13399	913	0.8	87.7	422	0.8	88.5	552	0.9	88.0	1887	0.8	88.0
13400-13599	927	0.8	88.5	450	0.9	89.3	525	0.8	88.9	1902	0.8	88.8
13600-13799	971	0.8	89.3	362	0.7	90.0	519	0.8	89.7	1852	0.8	89.6
13800-13999	1089	0.9	90.2	418	0.8	90.8	467	0.7	90.4	1974	0.8	90.4
14000-14199	622	0.5	90.7	301	0.6	91.4	285	0.4	90.9	1208	0.5	90.9
14200-14399	809	0.7	91.4	318	0.6	92.0	407	0.6	91.5	1534	0.7	91.6
14400-14599	672	0.6	92.0	282	0.5	92.5	308	0.5	92.0	1262	0.5	92.1
14600-14799	991	0.8	92.8	363	0.7	93.2	362	0.6	92.6	1716	0.7	92.8
14800-14999	615	0.5	93.3	270	0.5	93.7	219	0.3	92.9	1104	0.5	93.3
15000-15999	2689	2.3	95.6	1199	2.3	96.0	1001	1.6	94.5	4889	2.1	95.4
16000-16999	1776	1.5	97.1	779	1.5	97.5	614	1.0	95.5	3169	1.3	96.7
17000-17999	1053	0.9	98.0	482	0.9	98.4	482	0.8	96.2	2017	0.9	97.6
18000-18999	633	0.5	98.5	293	0.6	98.9	442	0.7	96.9	1368	0.6	98.2
19000-19999	421	0.4	98.9	177	0.3	99.3	336	0.5	97.4	934	0.4	98.6
20000-22499	689	0.6	99.5	224	0.4	99.7	626	1.0	98.4	1539	0.7	99.2
22500-24999	347	0.3	99.7	80	0.2	99.8	397	0.6	99.1	824	0.4	99.6
25000-	306	0.3	100.0	80	0.2	100.0	598	0.9	100.0	984	0.4	100.0
NAISET YHTEENSÄ	118904	100.0	-	52785	100.0	-	63372	100.0	-	235061	100.0	-

Taulukko 8 Kuntasektorin kuukausipalkkaisen henkilöstön lukumäärät ja %-osuudet kokonaiskeskiansion tuloluokan, sukupuolien ja kuntamuodon mukaan lokakuussa 1997.

Täysipalkkaiset kokoaikaiset

Sukupuoli/ Tuloluokka	Kaupungit			Muut kunnat			Kuntayhtymät			Yhteensä		
	LKM	%	%-KERT	LKM	%	%-KERT	LKM	%	%-KERT	LKM	%	%-KERT
MIEHET												
5600- 5799	52	0.1	0.1	12	0.1	0.1	29	0.2	0.2	93	0.1	0.1
5800- 5999	74	0.2	0.3	47	0.3	0.4	23	0.1	0.3	144	0.2	0.4
6000- 6199	87	0.2	0.6	62	0.4	0.8	33	0.2	0.5	182	0.3	0.6
6200- 6399	203	0.6	1.1	51	0.4	1.2	51	0.3	0.8	305	0.5	1.1
6400- 6599	167	0.5	1.6	77	0.5	1.7	61	0.4	1.2	305	0.5	1.5
6600- 6799	195	0.5	2.1	105	0.7	2.5	45	0.3	1.5	345	0.5	2.1
6800- 6999	245	0.7	2.8	87	0.6	3.1	61	0.4	1.9	393	0.6	2.7
7000- 7199	329	0.9	3.7	181	1.3	4.3	116	0.7	2.6	626	0.9	3.6
7200- 7399	402	1.1	4.8	231	1.6	6.0	136	0.8	3.5	769	1.2	4.7
7400- 7599	467	1.3	6.1	248	1.7	7.7	158	1.0	4.4	873	1.3	6.1
7600- 7799	587	1.6	7.7	396	2.8	10.4	207	1.3	5.7	1190	1.8	7.8
7800- 7999	691	1.9	9.7	428	3.0	13.4	239	1.5	7.2	1358	2.0	9.9
8000- 8199	680	1.9	11.5	420	2.9	16.4	256	1.6	8.8	1356	2.0	11.9
8200- 8399	755	2.1	13.6	418	2.9	19.3	315	2.0	10.8	1488	2.2	14.2
8400- 8599	836	2.3	15.9	370	2.6	21.9	410	2.6	13.3	1616	2.4	16.6
8600- 8799	876	2.4	18.3	334	2.3	24.2	430	2.7	16.0	1640	2.5	19.0
8800- 8999	626	1.7	20.1	268	1.9	26.1	349	2.2	18.2	1243	1.9	20.9
9000- 9199	798	2.2	22.3	322	2.2	28.3	397	2.5	20.7	1517	2.3	23.2
9200- 9399	694	1.9	24.2	229	1.6	29.9	281	1.8	22.4	1204	1.8	25.0
9400- 9599	709	2.0	26.1	291	2.0	31.9	314	2.0	24.4	1314	2.0	27.0
9600- 9799	719	2.0	28.1	186	1.3	33.2	263	1.6	26.0	1168	1.8	28.7
9800- 9999	713	2.0	30.1	205	1.4	34.7	300	1.9	27.9	1218	1.8	30.6
10000-10199	736	2.0	32.1	241	1.7	36.4	309	1.9	29.8	1286	1.9	32.5
10200-10399	652	1.8	33.9	177	1.2	37.6	281	1.8	31.6	1110	1.7	34.1
10400-10599	750	2.1	36.0	195	1.4	38.9	309	1.9	33.5	1254	1.9	36.0
10600-10799	762	2.1	38.1	200	1.4	40.3	276	1.7	35.2	1238	1.9	37.9
10800-10999	722	2.0	40.1	194	1.4	41.7	274	1.7	36.9	1190	1.8	39.7
11000-11199	847	2.3	42.4	196	1.4	43.1	298	1.9	38.8	1341	2.0	41.7
11200-11399	812	2.2	44.7	238	1.7	44.7	263	1.6	40.4	1313	2.0	43.7
11400-11599	660	1.8	46.5	198	1.4	46.1	249	1.6	42.0	1107	1.7	45.3
11600-11799	789	2.2	48.7	194	1.4	47.5	247	1.5	43.5	1230	1.8	47.2
11800-11999	824	2.3	50.9	251	1.8	49.2	286	1.8	45.3	1361	2.0	49.2
12000-12199	879	2.4	53.4	318	2.2	51.4	279	1.7	47.0	1476	2.2	51.4
12200-12399	755	2.1	55.5	296	2.1	53.5	250	1.6	48.6	1301	2.0	53.4
12400-12599	725	2.0	57.5	238	1.7	55.2	234	1.5	50.1	1197	1.8	55.2
12600-12799	868	2.4	59.9	225	1.6	56.7	252	1.6	51.6	1345	2.0	57.2
12800-12999	736	2.0	61.9	235	1.6	58.4	216	1.3	53.0	1187	1.8	59.0
13000-13199	693	1.9	63.8	311	2.2	60.5	185	1.2	54.1	1189	1.8	60.8
13200-13399	566	1.6	65.4	195	1.4	61.9	158	1.0	55.1	919	1.4	62.1
13400-13599	565	1.6	66.9	239	1.7	63.6	170	1.1	56.2	974	1.5	63.6
13600-13799	594	1.6	68.6	209	1.5	65.0	191	1.2	57.4	994	1.5	65.1
13800-13999	556	1.5	70.1	256	1.8	66.8	186	1.2	58.5	998	1.5	66.6
14000-14199	390	1.1	71.2	184	1.3	68.1	169	1.1	59.6	743	1.1	67.7
14200-14399	493	1.4	72.5	207	1.4	69.5	165	1.0	60.6	865	1.3	69.0
14400-14599	465	1.3	73.8	214	1.5	71.0	184	1.1	61.8	863	1.3	70.3
14600-14799	544	1.5	75.3	259	1.8	72.8	166	1.0	62.8	969	1.5	71.8
14800-14999	369	1.0	76.3	163	1.1	74.0	147	0.9	63.7	679	1.0	72.8
15000-15999	2019	5.6	81.9	917	6.4	80.4	744	4.6	68.3	3680	5.5	78.3
16000-16999	1672	4.6	86.5	776	5.4	85.8	634	4.0	72.3	3082	4.6	82.9
17000-17999	1207	3.3	89.8	544	3.8	89.6	581	3.6	75.9	2332	3.5	86.4
18000-18999	858	2.4	92.2	393	2.7	92.3	476	3.0	78.9	1727	2.6	89.0
19000-19999	659	1.8	94.0	275	1.9	94.2	354	2.2	81.1	1288	1.9	91.0
20000-22499	982	2.7	96.7	414	2.9	97.1	779	4.9	86.0	2175	3.3	94.2
22500-24999	533	1.5	98.2	168	1.2	98.3	689	4.3	90.2	1390	2.1	96.3
25000-	646	1.8	100.0	242	1.7	100.0	1564	9.8	100.0	2452	3.7	100.0
MIEHET YHTEENSÄ	36233	100.0	-	14330	100.0	-	16039	100.0	-	66602	100.0	-

Taulukko 8 Kuntasektorin kuukausipalkkaisen henkilöstön lukumäärät ja %-osuudet kokonaiskeskiansion tuloluokan, sukupuolen ja kuntamuodon mukaan lokakuussa 1997.

Täysipalkkaiset kokoaikaiset

Sukupuoli/ Tuloluokka	Kaupungit			Muut kunnat			Kuntayhtymät			Yhteensä		
	LKM	%	%-KERT	LKM	%	%-KERT	LKM	%	%-KERT	LKM	%	%-KERT
NAISET JA MIEHET YHTEENSÄ												
5600- 5799	182	0.1	0.1	105	0.2	0.2	99	0.1	0.1	386	0.1	0.1
5800- 5999	279	0.2	0.3	287	0.4	0.6	65	0.1	0.2	631	0.2	0.3
6000- 6199	335	0.2	0.5	347	0.5	1.1	101	0.1	0.3	783	0.3	0.6
6200- 6399	1633	1.1	1.6	814	1.2	2.3	309	0.4	0.7	2756	0.9	1.5
6400- 6599	1296	0.8	2.4	882	1.3	3.6	382	0.5	1.2	2560	0.8	2.4
6600- 6799	1441	0.9	3.3	898	1.3	5.0	380	0.5	1.7	2719	0.9	3.3
6800- 6999	2050	1.3	4.7	1168	1.7	6.7	537	0.7	2.4	3755	1.2	4.5
7000- 7199	3140	2.0	6.7	2077	3.1	9.8	990	1.2	3.6	6207	2.1	6.6
7200- 7399	3772	2.4	9.1	1672	2.5	12.3	1038	1.3	4.9	6482	2.1	8.7
7400- 7599	5651	3.6	12.7	3220	4.8	17.1	1777	2.2	7.2	10648	3.5	12.2
7600- 7799	6043	3.9	16.6	3045	4.5	21.6	2123	2.7	9.8	11211	3.7	16.0
7800- 7999	6929	4.5	21.1	2786	4.2	25.8	2135	2.7	12.5	11850	3.9	19.9
8000- 8199	6683	4.3	25.4	3402	5.1	30.8	2603	3.3	15.8	12688	4.2	24.1
8200- 8399	7835	5.1	30.5	2890	4.3	35.2	2664	3.4	19.1	13389	4.4	28.5
8400- 8599	6699	4.3	34.8	3050	4.5	39.7	3465	4.4	23.5	13214	4.4	32.9
8600- 8799	7876	5.1	39.9	2923	4.4	44.1	3784	4.8	28.3	14583	4.8	37.7
8800- 8999	5806	3.7	43.6	2127	3.2	47.2	2603	3.3	31.6	10536	3.5	41.2
9000- 9199	4952	3.2	46.8	2130	3.2	50.4	2551	3.2	34.8	9633	3.2	44.4
9200- 9399	3892	2.5	49.3	1776	2.6	53.0	2339	2.9	37.7	8007	2.7	47.1
9400- 9599	4354	2.8	52.1	1948	2.9	55.9	2867	3.6	41.3	9169	3.0	50.1
9600- 9799	3611	2.3	54.4	1379	2.1	58.0	2152	2.7	44.0	7142	2.4	52.5
9800- 9999	3466	2.2	56.7	1347	2.0	60.0	2407	3.0	47.1	7220	2.4	54.9
10000-10199	3635	2.3	59.0	1472	2.2	62.2	2652	3.3	50.4	7759	2.6	57.5
10200-10399	2543	1.6	60.7	1115	1.7	63.9	2055	2.6	53.0	5713	1.9	59.4
10400-10599	3208	2.1	62.7	1060	1.6	65.4	2329	2.9	55.9	6597	2.2	61.5
10600-10799	2753	1.8	64.5	1138	1.7	67.1	2142	2.7	58.6	6033	2.0	63.5
10800-10999	2426	1.6	66.1	931	1.4	68.5	1917	2.4	61.0	5274	1.7	65.3
11000-11199	2732	1.8	67.8	923	1.4	69.9	1907	2.4	63.4	5562	1.8	67.1
11200-11399	2402	1.5	69.4	977	1.5	71.4	1878	2.4	65.8	5257	1.7	68.9
11400-11599	2001	1.3	70.7	813	1.2	72.6	1652	2.1	67.9	4466	1.5	70.4
11600-11799	2145	1.4	72.0	703	1.0	73.6	1524	1.9	69.8	4372	1.4	71.8
11800-11999	2365	1.5	73.6	816	1.2	74.8	1611	2.0	71.8	4792	1.6	73.4
12000-12199	2201	1.4	75.0	893	1.3	76.2	1434	1.8	73.6	4528	1.5	74.9
12200-12399	2053	1.3	76.3	856	1.3	77.4	1369	1.7	75.4	4278	1.4	76.3
12400-12599	1926	1.2	77.6	735	1.1	78.5	1052	1.3	76.7	3713	1.2	77.5
12600-12799	2313	1.5	79.0	708	1.1	79.6	1073	1.4	78.0	4094	1.4	78.9
12800-12999	2027	1.3	80.4	725	1.1	80.7	1064	1.3	79.4	3816	1.3	80.2
13000-13199	1841	1.2	81.5	822	1.2	81.9	884	1.1	80.5	3547	1.2	81.3
13200-13399	1479	1.0	82.5	617	0.9	82.8	710	0.9	81.4	2806	0.9	82.3
13400-13599	1492	1.0	83.5	689	1.0	83.8	695	0.9	82.3	2876	1.0	83.2
13600-13799	1565	1.0	84.5	571	0.9	84.7	710	0.9	83.1	2846	0.9	84.2
13800-13999	1645	1.1	85.5	674	1.0	85.7	653	0.8	84.0	2972	1.0	85.2
14000-14199	1012	0.7	86.2	485	0.7	86.4	454	0.6	84.5	1951	0.6	85.8
14200-14399	1302	0.8	87.0	525	0.8	87.2	572	0.7	85.3	2399	0.8	86.6
14400-14599	1137	0.7	87.7	496	0.7	87.9	492	0.6	85.9	2125	0.7	87.3
14600-14799	1535	1.0	88.7	622	0.9	88.9	528	0.7	86.5	2685	0.9	88.2
14800-14999	984	0.6	89.4	433	0.6	89.5	366	0.5	87.0	1783	0.6	88.8
15000-15999	4708	3.0	92.4	2116	3.2	92.7	1745	2.2	89.2	8569	2.8	91.6
16000-16999	3448	2.2	94.6	1555	2.3	95.0	1248	1.6	90.8	6251	2.1	93.7
17000-17999	2260	1.5	96.1	1026	1.5	96.5	1063	1.3	92.1	4349	1.4	95.1
18000-18999	1491	1.0	97.0	686	1.0	97.5	918	1.2	93.3	3095	1.0	96.2
19000-19999	1080	0.7	97.7	452	0.7	98.2	690	0.9	94.1	2222	0.7	96.9
20000-22499	1671	1.1	98.8	638	1.0	99.2	1405	1.8	95.9	3714	1.2	98.1
22500-24999	880	0.6	99.4	248	0.4	99.5	1086	1.4	97.3	2214	0.7	98.9
25000-	952	0.6	100.0	322	0.5	100.0	2162	2.7	100.0	3436	1.1	100.0
YHTEENSÄ	155137	100.0	-	67115	100.0	-	79411	100.0	-	301663	100.0	-

Taulukko 9 Kuntasektorin kuukausipalkkaisen henkilöstön lukumäärät ja palkat koulutusasteen, sukupuolen ja iän mukaan lokakuussa 1997.

Täysipalkkaiset kokoaikaiset

Suku- puoli/ ikä	Perusaste		Alempi keskiaste		Ylempi keskiaste		Alempi *) korkea-aste		Ylempi kand. aste		Tutkija- koulu. tai vast.		Y H T E E N S Ä		
	Henki- löiden LKM	Kok. ansio keskim.	Henki- löiden LKM	Kok. ansio keskim.	Henki- löiden LKM	Kok. ansio keskim.	Henki- löiden LKM	Kok. ansio keskim.	Henki- löiden LKM	Kok. ansio keskim.	Henki- löiden LKM	Kok. ansio keskim.	Henki- löiden LKM	%	Kok. ansio keskim.
NAISET															
16	1	..	-	-	-	-	-	-	-	-	-	-	1	0.0	..
17	7	5960	-	-	-	-	-	-	-	-	-	-	7	0.0	5960
18	32	6424	2	..	-	-	-	-	-	-	-	-	34	0.0	6406
19	141	6721	32	6745	-	-	-	-	-	-	-	-	173	0.1	6726
-19	181	6634	34	6709	-	-	-	-	-	-	-	-	215	0.1	6646
20	92	6962	199	7402	117	6704	-	-	-	-	-	-	408	0.2	7102
21	74	7150	312	7357	179	6925	17	8882	-	-	-	-	582	0.2	7242
22	68	7131	382	7488	328	7307	63	8255	-	-	-	-	841	0.4	7446
23	95	7288	385	7422	554	7665	203	8576	1	..	-	-	1238	0.5	7711
24	92	7204	374	7709	604	8103	497	8597	52	10661	-	-	1619	0.7	8195
20-24	421	7149	1652	7488	1782	7610	780	8570	53	10627	-	-	4688	2.0	7719
25	98	7236	418	7830	725	8609	764	8773	176	10601	-	-	2181	0.9	8616
26	127	7512	517	7984	825	8669	936	8970	402	11248	1	..	2808	1.2	8961
27	165	7651	565	7938	793	8642	959	9083	591	11816	1	..	3074	1.3	9208
28	169	7503	597	8100	924	8487	1042	9303	743	12115	1	..	3476	1.5	9394
29	188	7644	739	8175	985	8375	1207	9535	926	12383	3	..	4048	1.7	9572
25-29	747	7537	2836	8026	4252	8546	4908	9171	2838	11924	6	13003	15587	6.6	9217
30	203	7814	859	8281	1118	8570	1323	9665	972	12352	6	16672	4481	1.9	9635
31	218	7875	924	8316	1175	8583	1344	9808	963	12628	7	20026	4631	2.0	9710
32	243	8064	1115	8226	1363	8673	1266	9995	958	12789	11	16311	4956	2.1	9693
33	234	7953	1384	8372	1472	8741	1203	10112	1058	13073	27	21196	5378	2.3	9833
34	281	7892	1583	8413	1607	8787	1321	10292	1095	13139	38	18784	5925	2.5	9849
30-34	1179	7923	5865	8333	6735	8682	6457	9971	5046	12810	89	19165	25371	10.8	9752
35	316	7996	1811	8463	1617	8838	1354	10351	1040	13330	48	21174	6186	2.6	9867
36	383	7980	1909	8550	1826	8919	1474	10460	1097	13600	51	20190	6740	2.9	9945
37	454	8083	2186	8592	1799	9020	1607	10564	986	13559	97	21135	7129	3.0	9970
38	497	8068	2321	8649	1922	9083	1955	10832	886	13924	79	22572	7660	3.3	10031
39	626	8100	2340	8690	1808	9208	2080	11139	811	14080	96	21288	7761	3.3	10139
35-39	2276	8055	10567	8597	8972	9018	8470	10715	4820	13673	371	21356	35476	15.1	9997
40	655	8197	2534	8682	2054	9212	2226	11153	814	14071	102	21392	8385	3.6	10108
41	835	8188	2692	8738	1995	9202	2376	11302	810	14753	97	22044	8805	3.7	10183
42	891	8116	2846	8750	1827	9254	2258	11450	821	14694	114	21131	8757	3.7	10205
43	945	8105	2884	8791	1774	9261	2335	11548	867	15162	75	22008	8880	3.8	10270
44	1068	8102	2960	8804	1713	9395	2231	11647	874	15216	75	23073	8921	3.8	10293
40-44	4394	8136	13916	8755	9363	9261	11426	11420	4186	14790	463	21836	43748	18.6	10213
45	1228	8178	3112	8816	1617	9317	2167	11704	821	15433	65	22125	9010	3.8	10213
46	1314	8182	2987	8887	1471	9478	1927	11954	805	15374	62	21788	8566	3.6	10273
47	1593	8231	3298	8885	1389	9477	1815	11914	812	15674	53	20342	8960	3.8	10157
48	1624	8276	3275	8896	1469	9540	1931	12013	770	15654	50	21594	9119	3.9	10190
49	1867	8209	3276	8910	1362	9606	2006	12129	835	15669	49	22398	9395	4.0	10230
45-49	7626	8218	15948	8879	7308	9479	9846	11939	4043	15561	279	21664	45050	19.2	10212
50	1916	8298	3110	9008	1385	9824	2001	12250	853	15828	36	19003	9301	4.0	10345
51	1885	8348	2976	9034	1299	9835	2007	12405	896	15839	58	20555	9121	3.9	10490
52	1747	8321	2509	9040	1088	10058	1835	12502	763	15866	37	20796	7979	3.4	10525
53	1478	8350	1912	8986	919	10233	1400	12721	640	16254	35	19625	6384	2.7	10625
54	1447	8413	1774	9085	824	10347	1291	12797	581	16427	40	20155	5957	2.5	10691
50-54	8473	8342	12281	9028	5515	10019	8534	12500	3733	16004	206	20091	38742	16.5	10515
55	1191	8388	1268	8981	683	10391	1047	12941	453	16672	28	19429	4670	2.0	10732
56	1636	8327	1821	9103	937	10486	1375	12876	570	16709	28	22051	6367	2.7	10660
57	1222	8386	1196	9248	547	10459	882	12955	361	16514	20	22798	4228	1.8	10613
58	1318	8368	970	8931	479	10516	963	12894	355	16276	19	19486	4104	1.7	10549
59	1072	8387	702	8741	310	10414	778	13099	245	16748	16	19292	3123	1.3	10553
55-59	6439	8368	5957	9035	2956	10456	5045	12941	1984	16593	111	20687	22492	9.6	10631
60	762	8347	385	8635	133	10144	239	13246	144	17312	11	18900	1674	0.7	10096
61	495	8222	277	8687	105	9521	87	12098	82	16370	9	16593	1055	0.4	9498
62	396	8150	166	8601	68	9923	55	12079	67	17042	9	19609	761	0.3	9609
63	70	8091	20	8558	13	9036	16	12635	12	15285	-	-	131	0.1	9470
64	6	8149	1	..	1	..	2	..	-	-	-	-	10	0.0	8729
60-64	1729	8255	849	8644	320	9840	399	12799	305	16920	29	18404	3631	1.5	9794
65-	8	10132	1	..	1	..	-	-	2	..	-	-	12	0.0	9974
Yht.	33522	8213	69906	8734	47204	9206	55865	11312	27010	14351	1554	21126	235061	100.0	10095
Keski- ikä	48.1		43.7		40.5		42.4		41.1		43.9		43.1		

*) Tähän on yhdistetty aain korkea-aste ja alempi kandidaattiaste.

Taulukko 9 Kuntasektorin kuukauspalkkaisen henkilöstön lukumäärät ja palkat koulutusasteen, sukupuolen ja iän mukaan lokakuussa 1997.

Täysipalkkaiset kokoaikaiset

Suku- puoli/ ikä	Perusaste		Alempi keskiaste		Ylempi keskiaste		Alempi *) korkea-aste		Ylempi kand. aste		Tutkija- koul. tai vast.		Y H T E E N S Ä		
	Henki- löiden LKM	Kok. ansio keskim.	Henki- löiden LKM	Kok. ansio keskim.	Henki- löiden LKM	Kok. ansio keskim.	Henki- löiden LKM	Kok. ansio keskim.	Henki- löiden LKM	Kok. ansio keskim.	Henki- löiden LKM	Kok. ansio keskim.	Henki- löiden LKM	%	Kok. ansio keskim.
MIEHET															
16	1	..	-	-	-	-	-	-	-	-	-	-	1	0.0	..
17	5	..	-	-	-	-	-	-	-	-	-	-	5	0.0	..
18	12	6346	-	-	-	-	-	-	-	-	-	-	12	0.0	6346
19	44	6638	6	6877	-	-	-	-	-	-	-	-	50	0.1	6667
-19	62	6541	6	6877	-	-	-	-	-	-	-	-	68	0.1	6571
20	23	6986	14	6915	18	6753	-	-	-	-	-	-	55	0.1	6892
21	33	7060	35	7106	57	7022	-	-	-	-	-	-	125	0.2	7056
22	46	7182	42	7454	78	7243	3	..	-	-	-	-	169	0.3	7285
23	61	7289	58	7805	112	7822	12	8308	-	-	-	-	243	0.4	7708
24	68	7605	93	7767	199	8606	37	8651	2	..	-	-	399	0.6	8254
20-24	231	7298	242	7577	464	7921	52	8510	2	..	-	-	991	1.5	7728
25	67	7535	114	7988	272	9114	111	8894	14	10326	-	-	578	0.9	8696
26	74	7938	122	8415	259	9215	161	9442	64	12323	-	-	680	1.0	9279
27	75	8084	123	8264	322	9493	206	9336	144	13432	-	-	870	1.3	9813
28	95	8229	180	8524	316	9616	214	9742	295	12969	2	..	1102	1.7	10254
29	92	8563	242	8929	323	9940	275	10210	413	13804	5	..	1350	2.0	10929
25-29	403	8109	781	8513	1492	9498	967	9641	930	13327	7	17377	4580	6.9	10028
30	82	8386	291	9103	356	9704	267	10245	447	13874	8	19522	1451	2.2	10947
31	97	9062	297	9230	336	9985	286	10379	471	13865	19	20175	1506	2.3	11193
32	118	8979	368	9279	337	9947	317	10669	522	14157	16	17409	1678	2.5	11250
33	115	9089	405	9708	380	10250	293	11214	529	14726	23	20473	1745	2.6	11701
34	116	9433	429	9469	421	10418	277	11421	563	14779	42	22651	1848	2.8	11893
30-34	528	9026	1790	9385	1830	10078	1440	10788	2532	14310	108	20743	8228	12.4	11426
35	141	9331	433	9635	422	10603	242	11383	546	14721	47	20804	1831	2.7	11869
36	141	10005	433	9624	473	10852	266	11940	535	14957	76	24404	1924	2.9	12341
37	147	9826	458	9636	446	10895	274	11831	508	14760	79	23250	1912	2.9	12183
38	165	9829	435	9745	450	11314	305	12215	518	15169	87	23086	1960	2.9	12522
39	190	10048	459	9948	464	11420	346	12579	489	15511	121	24296	2069	3.1	12881
35-39	784	9823	2218	9720	2255	11023	1433	12038	2596	15016	410	23458	9696	14.6	12373
40	217	9832	475	9978	529	11269	416	13011	443	16100	132	23168	2212	3.3	12856
41	192	10029	433	10010	509	11599	537	13175	443	16425	133	24039	2247	3.4	13223
42	211	10190	520	9959	530	11739	535	13322	470	16898	120	23458	2386	3.6	13175
43	201	9639	440	10036	472	11871	570	13917	474	18045	97	24066	2254	3.4	13654
44	198	10208	435	10134	505	11947	647	14082	495	18403	109	25333	2389	3.6	14000
40-44	1019	9978	2303	10021	2545	11679	2705	13552	2325	17210	591	23970	11488	17.2	13388
45	271	9893	451	10198	507	12079	654	14297	505	18700	105	23871	2493	3.7	13921
46	249	10083	447	10065	503	12173	548	14543	502	18768	95	25068	2344	3.5	14038
47	270	10309	469	10187	496	12224	574	14839	474	18861	93	24422	2376	3.6	14038
48	370	10239	475	10334	496	12338	573	15020	525	18947	97	24569	2536	3.8	14098
49	373	10128	442	10469	435	12563	645	15132	518	18832	78	25562	2491	3.7	14203
45-49	1533	10138	2284	10251	2437	12267	2994	14764	2524	18822	468	24650	12240	18.4	14060
50	395	10267	495	10365	432	12671	628	15350	544	19317	104	25570	2598	3.9	14422
51	448	10287	448	10535	435	12996	600	15025	501	19926	78	24182	2510	3.8	14289
52	403	10569	369	10401	410	12923	587	15439	486	20104	83	24227	2338	3.5	14645
53	331	10277	293	10269	306	13127	500	15429	389	20579	69	24909	1888	2.8	14759
54	310	10496	267	10263	307	13311	518	15544	397	19858	77	24977	1876	2.8	14893
50-54	1887	10376	1872	10383	1890	12978	2833	15349	2317	19918	411	24813	11210	16.8	14574
55	258	10373	216	10287	256	13197	374	15804	320	20179	59	24647	1483	2.2	14901
56	305	10109	249	10387	294	13273	576	15591	388	20660	61	25762	1873	2.8	15024
57	225	9959	158	10238	203	13623	359	16004	238	19420	34	27014	1217	1.8	14716
58	236	9767	131	10132	144	13281	399	15890	249	20865	44	24347	1203	1.8	15088
59	161	9907	100	10495	107	13630	343	15680	191	21030	34	25403	936	1.4	15343
55-59	1185	10042	854	10308	1004	13364	2051	15775	1386	20424	232	25341	6712	10.1	14997
60	137	9652	65	9508	109	13156	142	16338	131	21886	30	25738	614	0.9	15201
61	92	9542	46	10083	63	13282	59	17597	90	21938	26	25150	376	0.6	15545
62	102	9199	33	9282	40	13148	49	15968	81	22518	16	24377	321	0.5	14850
63	27	9754	5	..	8	12517	8	17388	8	26479	5	..	61	0.1	15185
64	4	..	2	..	-	-	1	..	2	..	1	..	10	0.0	12137
60-64	362	9481	151	9706	220	13167	259	16605	312	22126	78	25571	1382	2.1	15190
65-	4	..	1	..	1	..	1	..	-	-	-	-	7	0.0	9428
Yhteensä	7998	9813	12502	9845	14138	11431	14735	13815	14924	17188	2305	24188	66602	100.0	13198
Keski-ikä	45.8		42.0		41.2		44.9		42.7		45.5		43.2		
Naiset ja miehet Yht.	41520	8522	82408	8903	61342	9719	70600	11834	41934	15360	3859	22955	301663		10779
Keski-ikä	47.7		43.5		40.7		42.9		41.7		44.9		43.1		

Taulukko 10a Kuntasektorin kuukausipalkkaisen ja tuntipalkkaisen henkilöstön lukumäärä ja palkkasumma sekä kuukausipalkkaisten kokonaiskeskiarvo kunnittain lokakuussa 1997. (Palkkasummaan on laskettu tunti- ja kuukausipalkkaiset).

Kuntamuoto Palvelussuhde	KUUKAUSIPALKKAISTEN LUKUMÄÄRÄT				TUNTI- PALK- KAISET	Palkka- summa Yhteen- sä	Kk-palk. koko ik. kokon.- ansio
	Yhteensä	Pää- palv.- suhde*)	Koko- aikai- set	Osa- aikai- set			
	LKM	LKM	LKM	LKM	LKM	1000 mk	mk
KUNTASEKTORI YHTEENSÄ	423949	412855	337010	49826	27421	4027103	10779
Vakinaiset	308880	301091	262315	19106	16008	3091563	10978
siitä: -opettajat	98750	96267	75791	16183	-	998979	12507
-muut	325199	316588	261219	33643	27421	3028124	10285
Sijaiset	38395	37550	31005	5183	-	345181	10671
Määräaikaiset	51288	49137	36083	8939	5911	408645	9627
Tilapäiset	2591	2372	1826	368	-	25844	12872
Työllistetyt	20747	20713	4327	15994	3840	137429	7278
Varahenkilö	456	434	321	49	-	3783	-
Oppilas	888	885	714	93	386	6460	-
Alahärmä	379	347	272	45	26	3146	10820
Vakinaiset opettajat	53	53	52	-	-	749	14491
Muut vakinaiset	235	225	170	27	6	1859	9765
Muut palvelussuhteet	91	69	50	18	20	538	9226
Alajärvi	764	706	580	75	33	6013	9989
Vakinaiset opettajat	118	117	109	2	-	1493	13748
Muut vakinaiset	447	418	345	31	12	3201	9037
Muut palvelussuhteet	199	171	126	42	21	1319	8944
Alastaro	153	141	117	22	9	1316	10210
Vakinaiset opettajat	23	22	21	1	-	311	14483
Muut vakinaiset	91	86	77	7	4	740	9213
Muut palvelussuhteet	39	33	19	14	5	265	9045
Alavieska	210	186	154	12	24	1704	9781
Vakinaiset opettajat	25	25	24	-	-	354	14992
Muut vakinaiset	125	118	102	2	7	977	8892
Muut palvelussuhteet	60	43	28	10	17	373	8507
Alavus	608	501	385	71	83	4613	10344
Vakinaiset opettajat	90	90	87	-	-	1239	14278
Muut vakinaiset	359	317	235	41	23	2462	9002
Muut palvelussuhteet	159	94	63	30	60	912	9053
Anjalankoski	1074	1066	897	112	-	9760	10591
Vakinaiset opettajat	148	146	137	4	-	1979	14460
Muut vakinaiset	710	705	626	33	-	6327	10045
Muut palvelussuhteet	216	215	134	75	-	1454	8954
Anttola	98	89	76	11	9	786	9474
Vakinaiset opettajat	8	8	8	-	-	104	13818
Muut vakinaiset	54	54	48	5	-	476	9383
Muut palvelussuhteet	36	27	20	6	9	206	7723
Artjärvi	92	81	70	10	10	746	9144
Vakinaiset opettajat	8	8	7	1	-	99	12707
Muut vakinaiset	66	63	56	7	2	549	8849
Muut palvelussuhteet	18	10	7	2	8	99	7731
Asikkala	538	498	410	55	21	4302	9793
Vakinaiset opettajat	72	71	65	3	-	960	14477
Muut vakinaiset	332	312	275	21	10	2583	8911
Muut palvelussuhteet	134	115	70	31	11	759	8452
Askainen	29	27	19	5	-	223	10526
Vakinaiset opettajat	3	3	3	-	-	40	13464
Muut vakinaiset	23	21	16	2	-	166	9848
Muut palvelussuhteet	3	3	-	3	-	16	-
Askola	305	288	230	39	9	2494	10129
Vakinaiset opettajat	45	45	45	-	-	639	14256
Muut vakinaiset	150	141	119	10	6	1220	9702
Muut palvelussuhteet	110	102	66	29	3	635	7758
Aura	127	123	107	14	3	1051	9511
Vakinaiset opettajat	15	15	15	-	-	197	13137
Muut vakinaiset	82	80	72	8	1	657	9079
Muut palvelussuhteet	30	28	20	6	2	197	7704
Brändö	38	38	15	17	-	277	11851
Vakinaiset opettajat	2	2	2	-	-	31	15320
Muut vakinaiset	20	20	7	9	-	129	10503
Muut palvelussuhteet	16	16	6	8	-	117	12684
Dragsfjärd	189	184	144	22	5	1458	9633
Vakinaiset opettajat	21	21	19	-	-	269	14247
Muut vakinaiset	122	122	95	16	-	893	8903
Muut palvelussuhteet	46	41	30	6	5	297	8682

*) Tilastoitu henkilölukumäärä.

Taulukko 10a Kuntasektorin kuukausipalkkaisen ja tuntipalkkaisen henkilöstön lukumäärä ja palkkasumma sekä kuukausipalkkaisten kokonaiskeskiansio kunnittain lokakuussa 1997.
(Palkkasummaan on laskettu tunti- ja kuukausipalkkaiset).

Kuntamuoto Palvelussuhde	KUUKAUSIPALKKAISTEN LUKUMÄÄRÄT				TUNTI- PALK- KAISET	Palkka- summa Yhteen- sä	Kk-palk. kokoai- kon.- ansio
	Yhteensä	Pää- paly- suhde	Koko- aikai- set	Osa- aikai- set			
Eckerö	31	26	16	10	3	242	11254
Vakinaiset opettajat	4	4	3	1	-	50	13073
Muut vakinaiset	20	18	12	5	1	157	10758
Muut palvelussuhteet	7	4	1	4	2	34	-
Elimäki	590	521	411	75	45	4693	10281
Vakinaiset opettajat	81	81	76	1	-	1062	13870
Muut vakinaiset	328	302	255	22	13	2616	9409
Muut palvelussuhteet	181	138	80	52	32	1015	9160
Eno	503	473	364	87	26	4406	10903
Vakinaiset opettajat	57	57	55	-	-	852	15624
Muut vakinaiset	318	307	264	26	9	2782	10018
Muut palvelussuhteet	128	109	45	61	17	772	9984
Enonkoski	142	124	93	24	16	1142	9884
Vakinaiset opettajat	20	19	17	-	-	240	13880
Muut vakinaiset	78	77	69	4	1	640	8972
Muut palvelussuhteet	44	28	7	20	15	262	9374
Enontekiö	166	164	120	35	-	1593	11820
Vakinaiset opettajat	32	32	31	1	-	528	16429
Muut vakinaiset	95	94	72	12	-	792	10328
Muut palvelussuhteet	39	38	17	22	-	273	9241
Espoo	11181	10520	8917	886	568	104912	10614
Vakinaiset opettajat	1510	1488	1356	5	-	19657	14461
Muut vakinaiset	6489	5912	4997	410	508	58269	10197
Muut palvelussuhteet	3182	3120	2564	471	60	26987	9269
Eura	601	560	443	71	25	4877	10550
Vakinaiset opettajat	70	70	65	2	-	987	15353
Muut vakinaiset	350	327	280	22	12	2847	9821
Muut palvelussuhteet	181	163	98	47	13	1043	9057
Eurajoki	295	266	218	42	22	2540	10305
Vakinaiset opettajat	55	52	51	1	-	742	14593
Muut vakinaiset	168	159	141	8	9	1335	8933
Muut palvelussuhteet	72	55	26	33	13	463	8547
Evijärvi	259	252	216	21	5	2199	10297
Vakinaiset opettajat	41	41	39	-	-	562	14492
Muut vakinaiset	174	174	149	11	-	1408	9381
Muut palvelussuhteet	44	37	28	10	5	229	8175
Finstrom	79	77	61	13	-	666	9879
Vakinaiset opettajat	8	8	8	-	-	106	13207
Muut vakinaiset	44	43	38	4	-	373	9360
Muut palvelussuhteet	27	26	15	9	-	187	9350
Forssa	1085	941	780	106	127	8501	10483
Vakinaiset opettajat	145	145	134	4	-	1427	12751
Muut vakinaiset	658	594	503	47	52	5170	10517
Muut palvelussuhteet	282	202	143	55	75	1905	10029
Föglö	38	32	21	12	-	301	12109
Vakinaiset opettajat	6	6	6	-	-	97	16094
Muut vakinaiset	27	21	12	11	-	173	10133
Muut palvelussuhteet	5	5	3	1	-	31	9048
Geta	23	23	17	5	-	196	10104
Vakinaiset opettajat	3	3	3	-	-	39	13072
Muut vakinaiset	16	16	11	4	-	127	9784
Muut palvelussuhteet	4	4	3	1	-	29	8309
Haapajärvi	669	583	490	48	62	5498	10283
Vakinaiset opettajat	85	84	76	4	-	1119	14483
Muut vakinaiset	378	358	316	4	8	3006	9526
Muut palvelussuhteet	206	141	98	40	54	1373	9187
Haapavesi	651	567	444	71	72	5025	9830
Vakinaiset opettajat	89	88	83	-	-	1086	13421
Muut vakinaiset	362	334	278	26	17	2711	9065
Muut palvelussuhteet	200	145	83	45	55	1228	10039
Hailuoto	77	74	53	19	1	637	10173
Vakinaiset opettajat	7	7	7	-	-	108	15822
Muut vakinaiset	44	43	35	6	-	372	9409
Muut palvelussuhteet	26	24	11	13	1	157	9039

Taulukko 10a Kuntasektorin kuukausipalkkaisen ja tuntipalkkaisen henkilöstön lukumäärä ja palkkasumma sekä kuukausipalkkaisten kokonaiskeskiansio kunnittain lokakuussa 1997.
(Palkkasummaan on laskettu tunti- ja kuukausipalkkaiset).

Kuntamuoto Palvelussuhde	KUUKAUSIPALKKAISTEN LUKUMÄÄRÄT				TUNTI- PALK- KAISET	Palkka- summa Yhteen- sä	Kk-palk. kokoaik. kokon.- ansio
	Yhteensä	Pää- palv.- suhde	Koko- aikai- set	Osa- aikai- set			
Halikko	397	374	322	31	17	3355	10029
Vakinaiset opettajat	70	68	64	1	-	961	14891
Muut vakinaiset	255	239	204	20	14	1921	8569
Muut palvelussuhteet	72	67	54	10	3	473	8883
Halsua	131	127	87	36	4	1063	9957
Vakinaiset opettajat	15	15	15	-	-	219	14607
Muut vakinaiset	76	76	48	24	-	577	9439
Muut palvelussuhteet	40	36	24	12	4	267	7705
Hamina	637	553	480	50	72	5477	10101
Vakinaiset opettajat	61	59	56	-	-	709	12798
Muut vakinaiset	421	352	319	14	61	3696	9932
Muut palvelussuhteet	155	142	105	36	11	1072	8770
Hammarland	41	41	31	9	-	346	9861
Vakinaiset opettajat	4	4	4	-	-	46	11529
Muut vakinaiset	23	23	17	6	-	210	10127
Muut palvelussuhteet	14	14	10	3	-	89	8461
Hankasalmi	488	448	364	55	30	3972	9991
Vakinaiset opettajat	56	54	50	-	-	707	14330
Muut vakinaiset	257	241	200	22	11	2170	9766
Muut palvelussuhteet	175	153	114	33	19	1096	8147
Hanko	728	674	582	53	51	6906	10641
Vakinaiset opettajat	96	95	88	3	-	1279	14206
Muut vakinaiset	494	442	388	25	50	4525	10147
Muut palvelussuhteet	138	137	106	25	1	1101	9316
Harjavalta	509	462	407	37	19	4493	10554
Vakinaiset opettajat	100	93	90	1	-	1278	14908
Muut vakinaiset	292	272	251	6	6	2396	9293
Muut palvelussuhteet	117	97	66	30	13	819	9990
Hartola	363	343	221	50	8	2375	9858
Vakinaiset opettajat	28	28	26	-	-	344	13213
Muut vakinaiset	177	173	146	13	3	1447	9455
Muut palvelussuhteet	158	142	49	37	5	585	9004
Hattula	444	412	331	50	16	3527	9883
Vakinaiset opettajat	67	66	61	3	-	840	13539
Muut vakinaiset	239	222	194	11	12	1862	9128
Muut palvelussuhteet	138	124	76	36	4	825	8906
Hauho	194	181	161	15	11	1696	9741
Vakinaiset opettajat	27	27	27	-	-	364	13469
Muut vakinaiset	118	116	105	7	-	981	9023
Muut palvelussuhteet	49	38	29	8	11	351	8608
Haukipudas	1018	854	630	112	77	7079	9740
Vakinaiset opettajat	3	3	2	1	-	37	14556
Muut vakinaiset	758	633	492	39	40	5262	9695
Muut palvelussuhteet	257	218	136	72	37	1780	9825
Haukivuori	215	185	128	25	13	1515	10193
Vakinaiset opettajat	19	19	19	-	-	269	14180
Muut vakinaiset	106	92	76	8	4	769	9406
Muut palvelussuhteet	90	74	33	17	9	477	9345
Hausjärvi	420	386	277	31	12	2967	10094
Vakinaiset opettajat	58	55	53	1	-	725	14644
Muut vakinaiset	218	203	175	9	12	1669	9460
Muut palvelussuhteet	144	128	49	21	-	573	9199
Heinola	1476	1333	1128	146	99	12978	10504
Vakinaiset opettajat	158	158	153	2	-	2275	14795
Muut vakinaiset	955	844	775	29	77	8274	9864
Muut palvelussuhteet	363	331	200	115	22	2429	9457
Heinävesi	388	357	258	70	28	3241	10616
Vakinaiset opettajat	46	46	43	2	-	656	14964
Muut vakinaiset	227	219	172	22	6	1882	9956
Muut palvelussuhteet	115	92	43	46	22	703	8512
Helsinki	40701	36726	31568	3053	3408	400848	11120
Vakinaiset opettajat	2526	2512	2406	61	-	35488	14512
Muut vakinaiset	27357	24320	21209	1233	2525	269272	11068
Muut palvelussuhteet	10818	9894	7953	1759	883	96087	10162

Taulukko 10a Kuntasektorin kuukausipalkkaisen ja tuntipalkkaisen henkilöstön lukumäärä ja palkkasumma sekä kuukausipalkkaisten kokonaiskeskiansio kunnittain lokakuussa 1997. (Palkkasummaan on laskettu tunti- ja kuukausipalkkaiset).

Kuntamuoto Palvelussuhde	KUUKAUSIPALKKAISTEN LUKUMÄÄRÄT				TUNTI- PALK- KAISET	Palkka- summa Yhteen- sä	Kk-palk. kokoa ik. kokon.- ansio
	Yhteensä	Pää- palv.- suhde	Koko- aikai- set	Osa- aikai- set			
Himanka	252	234	181	31	15	2007	10149
Vakinaiset opettajat	30	30	27	-	-	392	14519
Muut vakinaiset	150	143	108	16	5	1141	9632
Muut palvelussuhteet	72	61	46	15	10	474	8376
Hirvensalmi	268	232	114	15	21	1241	9931
Vakinaiset opettajat	21	19	18	1	-	264	14365
Muut vakinaiset	98	94	75	5	3	709	9293
Muut palvelussuhteet	149	119	21	9	18	268	7761
Hollola	987	887	746	88	87	8460	10028
Vakinaiset opettajat	150	147	139	3	-	2039	14661
Muut vakinaiset	571	504	433	25	60	4552	9148
Muut palvelussuhteet	266	236	174	60	27	1869	8116
Honkajoki	143	135	106	21	6	1195	9953
Vakinaiset opettajat	27	27	26	-	-	335	12892
Muut vakinaiset	91	86	63	16	3	680	8976
Muut palvelussuhteet	25	22	17	5	3	180	8764
Houtskari	54	50	21	20	-	361	10535
Vakinaiset opettajat	3	3	2	-	-	34	16878
Muut vakinaiset	35	33	15	13	-	245	10338
Muut palvelussuhteet	16	14	4	7	-	82	8102
Huittinen	588	543	469	52	43	5224	10181
Vakinaiset opettajat	107	107	97	9	-	1440	14191
Muut vakinaiset	344	320	277	21	23	2795	9030
Muut palvelussuhteet	137	116	95	22	20	989	9140
Humpplia	151	129	99	20	19	1161	10002
Vakinaiset opettajat	14	13	13	-	-	145	11741
Muut vakinaiset	84	80	66	6	2	701	9847
Muut palvelussuhteet	53	36	20	14	17	314	9379
Hyrnsalmi	314	291	212	70	20	2833	10939
Vakinaiset opettajat	38	37	35	2	-	583	16034
Muut vakinaiset	168	154	133	13	12	1470	9706
Muut palvelussuhteet	108	100	44	55	8	780	10163
Hyvinkää	3122	2764	2044	297	229	24692	10743
Vakinaiset opettajat	414	399	367	15	-	5481	14794
Muut vakinaiset	1784	1596	1268	103	138	13861	9910
Muut palvelussuhteet	924	769	409	179	91	5350	9362
Hämeenkoski	86	80	77	-	5	740	9114
Vakinaiset opettajat	9	9	9	-	-	111	12280
Muut vakinaiset	58	52	50	-	5	503	9104
Muut palvelussuhteet	19	19	18	-	-	126	7245
Hämeenkyrö	684	598	465	90	67	5696	10593
Vakinaiset opettajat	77	75	71	1	-	1090	15618
Muut vakinaiset	416	385	315	42	20	3374	9637
Muut palvelussuhteet	191	138	79	47	47	1232	9715
Hämeenlinna	2896	2524	1869	461	278	24652	10792
Vakinaiset opettajat	376	374	339	11	-	5259	15468
Muut vakinaiset	1349	1105	999	39	210	11729	9838
Muut palvelussuhteet	1171	1045	531	411	68	7664	9577
Ii	477	446	341	81	17	3860	10332
Vakinaiset opettajat	65	65	61	-	-	889	14553
Muut vakinaiset	237	223	190	17	4	1857	9380
Muut palvelussuhteet	175	158	90	64	13	1114	9058
Iisalmi	1441	1208	946	172	183	11608	10406
Vakinaiset opettajat	185	184	175	2	-	2525	14530
Muut vakinaiset	795	680	586	40	75	6180	9321
Muut palvelussuhteet	461	344	185	130	108	2902	9672
Iitti	545	510	413	67	31	4574	10200
Vakinaiset opettajat	63	62	61	1	-	953	15490
Muut vakinaiset	316	304	271	19	10	2658	9231
Muut palvelussuhteet	166	144	81	47	21	963	8946
Ikaalinen	546	498	417	39	40	4613	10247
Vakinaiset opettajat	66	66	60	-	-	843	14020
Muut vakinaiset	340	310	279	9	23	2906	9687
Muut palvelussuhteet	140	122	78	30	17	864	8989

Taulukko 10a Kuntasektorin kuukausipalkkaisen ja tuntipalkkaisen henkilöstön lukumäärä ja palkkasumma sekä kuukausipalkkaisten kokonaiskeskiarvio kunnittain lokakuussa 1997. (Palkkasummaan on laskettu tunti- ja kuukausipalkkaiset).

Kuntamuoto Palvelussuhde	KUUKAUSIPALKKAISTEN LUKUMÄÄRÄT				TUNTI- PALK- KAISET	Palkka- summa Yhteen- sä	Kk-palk. kokoaik. koko- ansio
	Yhteensä	Pää- paiv.- suhde	Koko- aikai- set	Osa- aikai- set			
	LKM	LKM	LKM	LKM	LKM	1000 mk	mk
Iimajoki	827	758	531	173	65	6920	10267
Vakinaiset opettajat	118	117	106	5	-	1557	14304
Muut vakinaiset	428	408	289	83	18	3453	9272
Muut palvelussuhteet	281	233	136	85	47	1909	9026
Iiomantsi	639	556	426	86	65	5257	10729
Vakinaiset opettajat	69	69	63	-	-	946	15232
Muut vakinaiset	364	328	285	16	21	3092	10066
Muut palvelussuhteet	206	159	78	70	44	1220	9330
Imatra	2203	1902	1497	270	163	18182	10647
Vakinaiset opettajat	227	223	211	4	-	2993	14377
Muut vakinaiset	1429	1171	1034	59	144	11741	9993
Muut palvelussuhteet	547	508	252	207	19	3448	10246
Inari	615	596	449	121	3	6106	12433
Vakinaiset opettajat	91	90	85	1	-	1493	18025
Muut vakinaiset	343	328	276	34	1	3377	11523
Muut palvelussuhteet	181	178	88	86	2	1236	9821
Iniö	23	19	11	7	2	148	11345
Vakinaiset opettajat	2	2	2	-	-	24	12046
Muut vakinaiset	17	13	7	5	2	101	11604
Muut palvelussuhteet	4	4	2	2	-	23	8130
Inkoo	201	188	160	19	10	1658	9524
Vakinaiset opettajat	19	19	18	-	-	228	12694
Muut vakinaiset	129	119	106	7	8	1058	9131
Muut palvelussuhteet	53	50	36	12	2	371	8952
Isojoki	167	153	128	12	13	1324	9758
Vakinaiset opettajat	19	19	19	-	-	259	13953
Muut vakinaiset	106	94	80	2	11	776	8892
Muut palvelussuhteet	42	40	29	10	2	288	9330
Isokyrö	292	249	219	15	29	2233	9999
Vakinaiset opettajat	41	39	37	-	-	530	14446
Muut vakinaiset	146	138	119	8	5	1103	8889
Muut palvelussuhteet	105	72	63	7	24	600	8965
Jaala	103	99	85	12	2	889	10104
Vakinaiset opettajat	8	8	7	-	-	96	13674
Muut vakinaiset	67	66	61	4	-	605	9898
Muut palvelussuhteet	28	25	17	8	2	189	8826
Jalasjärvi	686	604	466	37	57	4926	9769
Vakinaiset opettajat	78	77	74	1	-	1108	14822
Muut vakinaiset	390	370	332	11	13	2971	8727
Muut palvelussuhteet	218	157	60	25	44	848	8899
Janakkala	1002	872	681	89	58	7970	10598
Vakinaiset opettajat	123	119	102	5	-	1542	14752
Muut vakinaiset	576	512	445	27	37	4757	9831
Muut palvelussuhteet	303	241	134	57	21	1670	9820
Joensuu	3424	3113	2281	604	230	28566	10445
Vakinaiset opettajat	383	374	335	15	-	4667	13478
Muut vakinaiset	2170	1936	1551	239	178	18177	9923
Muut palvelussuhteet	871	803	395	350	52	5722	9739
Jokioinen	287	254	209	35	26	2338	9665
Vakinaiset opettajat	42	41	37	1	-	492	13239
Muut vakinaiset	167	156	141	9	5	1332	8982
Muut palvelussuhteet	78	57	31	25	21	514	8471
Jomala	127	124	73	41	-	959	10313
Vakinaiset opettajat	13	13	11	2	-	151	12501
Muut vakinaiset	82	80	44	27	-	597	10152
Muut palvelussuhteet	32	31	18	12	-	210	9067
Joroinen	426	369	306	30	33	3400	10381
Vakinaiset opettajat	52	51	49	-	-	684	14071
Muut vakinaiset	236	215	181	10	14	1874	9663
Muut palvelussuhteet	138	103	76	20	19	842	9227
Joutsa	369	331	183	44	10	2045	9767
Vakinaiset opettajat	53	51	46	3	-	625	13767
Muut vakinaiset	217	200	114	17	9	1118	8429
Muut palvelussuhteet	99	80	23	24	1	302	8379

Taulukko 10a Kuntasektorin kuukausipalkkaisten ja tuntipalkkaisten henkilöstön lukumäärä ja palkkasumma sekä kuukausipalkkaisten kokonaiskeskiansio kunnittain lokakuussa 1997.
(Palkkasummaan on laskettu tunti- ja kuukausipalkkaiset).

Kuntamuoto Palvelussuhde	KUUKAUSIPALKKAISTEN LUKUMÄÄRÄT				TUNTI- PALK- KAISET	Paikka- summa Yhteen- sä	Kk-palk- kokoai- kokon.- ansio
	Yhteensä	Pää- palv.- suhde	Koko- aikai- set	Osa- aikai- set			
	LKM	LKM	LKM	LKM	LKM	1000 mk	mk
Joutseno	698	650	495	104	30	6128	10979
Vakinaiset opettajat	94	93	90	-	-	1351	15249
Muut vakinaiset	417	381	312	27	26	3578	10192
Muut palvelussuhteet	187	176	93	77	4	1199	9305
Juankoski	402	311	269	30	84	3107	10110
Vakinaiset opettajat	56	53	49	1	-	691	14044
Muut vakinaiset	218	203	189	5	12	1768	9133
Muut palvelussuhteet	128	55	31	24	72	649	9472
Jurva	306	295	178	15	9	2027	10619
Vakinaiset opettajat	42	41	41	1	-	612	14716
Muut vakinaiset	199	192	111	10	7	1106	9108
Muut palvelussuhteet	65	62	26	4	2	308	10379
Juuka	569	490	390	64	70	4680	10522
Vakinaiset opettajat	75	75	64	-	-	912	14129
Muut vakinaiset	332	312	268	23	13	2843	9881
Muut palvelussuhteet	162	103	58	41	57	925	9600
Juupajoki	130	123	101	19	4	1080	9880
Vakinaiset opettajat	24	22	23	-	-	296	12904
Muut vakinaiset	83	82	71	7	-	643	9067
Muut palvelussuhteet	23	19	7	12	4	142	8011
Juva	452	412	302	83	37	3705	9991
Vakinaiset opettajat	75	73	67	5	-	995	14278
Muut vakinaiset	263	252	169	58	10	1979	9082
Muut palvelussuhteet	114	87	66	20	27	731	7924
Jyväskylä	5585	4997	3848	724	433	46628	10513
Vakinaiset opettajat	566	550	487	17	-	6670	13534
Muut vakinaiset	3529	3164	2585	280	258	30006	10186
Muut palvelussuhteet	1490	1283	776	427	175	9952	9559
Jyväskylän mik	1543	1370	1134	171	148	12571	10062
Vakinaiset opettajat	250	248	228	4	-	3035	13260
Muut vakinaiset	830	736	659	44	85	6747	9322
Muut palvelussuhteet	463	386	247	123	63	2789	8585
Jämsä	807	733	550	141	49	6481	10246
Vakinaiset opettajat	171	168	152	11	-	2060	13359
Muut vakinaiset	423	383	320	34	28	3157	8910
Muut palvelussuhteet	213	182	78	96	21	1264	9581
Jämsänkoski	376	323	242	58	44	3081	10320
Vakinaiset opettajat	60	60	52	2	-	710	13459
Muut vakinaiset	198	166	141	12	27	1604	9339
Muut palvelussuhteet	118	97	49	44	17	767	9826
Jäppilä	75	74	60	11	-	621	9409
Vakinaiset opettajat	8	8	8	-	-	104	13000
Muut vakinaiset	45	44	37	5	-	356	8877
Muut palvelussuhteet	22	22	15	6	-	160	8687
Järvenpää	2039	1858	1521	151	102	17485	10572
Vakinaiset opettajat	291	284	260	10	-	3758	14296
Muut vakinaiset	1248	1118	983	50	88	10649	9939
Muut palvelussuhteet	500	456	278	91	14	3078	9089
Kaarina	1077	955	841	67	110	9439	10370
Vakinaiset opettajat	184	180	166	9	-	2448	14360
Muut vakinaiset	673	565	507	27	103	5520	9183
Muut palvelussuhteet	220	210	168	31	7	1470	9163
Kaavi	227	212	168	34	13	1780	9794
Vakinaiset opettajat	30	30	29	1	-	408	13718
Muut vakinaiset	140	136	118	8	3	1057	8917
Muut palvelussuhteet	57	46	21	25	10	315	8339
Kajaani	2960	2712	2210	399	186	27008	10793
Vakinaiset opettajat	526	515	488	12	-	7111	14985
Muut vakinaiset	1623	1468	1286	111	117	14043	9769
Muut palvelussuhteet	811	729	436	276	69	5854	9851

Taulukko 10a Kuntasektorin kuukausipalkkaisen ja tuntipalkkaisen henkilöstön lukumäärä ja palkkasumma sekä kuukausipalkkaisten kokonaiskeskiarvo kunnittain lokakuussa 1997.
(Palkkasummaan on laskettu tunti- ja kuukausipalkkaiset).

Kuntamuoto Palvelussuhde	KUUKAUSIPALKKAISTEN LUKUMÄÄRÄT				TUNTI- PALK- KAISET	Palkka- summa Yhteen- sä	Kk-palk. kokoaik. kokon.- ansio
	Yhteensä	Pää- paiv.- suhde	Koko- aikai- set	Osa- aikai- set			
	LKM	LKM	LKM	LKM	LKM	1000 mk	mk
Kalajokki	651	563	443	75	73	5426	10814
Vakinaiset opettajat	103	99	95	1	-	1420	14956
Muut vakinaiset	358	328	269	25	22	2878	9615
Muut palvelussuhteet	190	136	79	49	51	1127	9556
Kalvola	180	172	147	20	1	1525	10137
Vakinaiset opettajat	25	24	25	-	-	349	14656
Muut vakinaiset	119	114	105	3	-	963	9176
Muut palvelussuhteet	36	34	17	17	1	213	9164
Kangasala	1134	965	771	119	151	9006	10298
Vakinaiset opettajat	177	171	155	5	-	2243	14366
Muut vakinaiset	615	534	470	22	71	4928	9130
Muut palvelussuhteet	342	260	146	92	80	1835	9319
Kangaslampi	129	119	92	20	5	955	9388
Vakinaiset opettajat	10	10	9	1	-	129	13448
Muut vakinaiset	71	67	51	9	-	528	9404
Muut palvelussuhteet	48	42	32	10	5	298	7764
Kangasniemi	551	483	414	39	55	4513	10145
Vakinaiset opettajat	62	60	58	1	-	815	13855
Muut vakinaiset	308	289	241	22	12	2513	9744
Muut palvelussuhteet	181	134	115	16	43	1185	8794
Kankaanpää	673	639	544	63	26	5925	10215
Vakinaiset opettajat	122	121	117	-	-	1713	14739
Muut vakinaiset	399	377	332	22	18	3173	9036
Muut palvelussuhteet	152	141	95	41	8	1039	8641
Kannonkoski	143	116	89	22	27	1081	9871
Vakinaiset opettajat	15	15	14	1	-	202	13731
Muut vakinaiset	74	72	65	2	2	617	9245
Muut palvelussuhteet	54	29	10	19	25	261	7886
Kannus	435	394	324	55	35	3900	10436
Vakinaiset opettajat	54	54	53	-	-	789	14897
Muut vakinaiset	260	248	200	39	8	2143	9299
Muut palvelussuhteet	121	92	71	16	27	968	10053
Karjajoki	102	89	76	4	12	753	9005
Vakinaiset opettajat	9	9	9	-	-	123	14094
Muut vakinaiset	56	53	46	-	2	414	8628
Muut palvelussuhteet	37	27	21	4	10	215	7714
Karinainen	120	119	106	10	-	1262	11575
Vakinaiset opettajat	43	43	43	-	-	631	14680
Muut vakinaiset	57	57	51	2	-	453	8780
Muut palvelussuhteet	20	19	12	8	-	178	11164
Karjaa	615	532	388	95	40	4877	10586
Vakinaiset opettajat	91	90	80	4	-	1186	14355
Muut vakinaiset	332	276	216	49	33	2573	9314
Muut palvelussuhteet	192	166	92	42	7	1119	10112
Karjalohja	75	74	56	11	1	585	9740
Vakinaiset opettajat	4	4	3	-	-	43	14674
Muut vakinaiset	52	52	38	8	-	414	9974
Muut palvelussuhteet	19	18	15	3	1	127	8318
Karkkila	476	431	311	95	35	4260	10826
Vakinaiset opettajat	68	66	64	-	-	915	14456
Muut vakinaiset	301	280	200	59	14	2577	9961
Muut palvelussuhteet	107	85	47	36	21	768	9380
Karstula	331	288	215	53	40	2658	10375
Vakinaiset opettajat	44	42	40	-	-	607	15176
Muut vakinaiset	158	153	122	13	4	1173	8914
Muut palvelussuhteet	129	93	53	40	36	878	9733
Karttula	178	155	110	16	14	1280	10326
Vakinaiset opettajat	34	30	27	2	-	399	14309
Muut vakinaiset	103	93	69	13	6	724	9062
Muut palvelussuhteet	41	32	14	1	8	156	8512
Karvia	194	164	123	32	27	1413	9632
Vakinaiset opettajat	22	22	20	2	-	288	13600
Muut vakinaiset	102	98	79	10	3	746	8648
Muut palvelussuhteet	70	44	24	20	24	379	9769

Taulukko 10a Kuntasektorin kuukausipalkkaisen ja tuntipalkkaisen henkilöstön lukumäärä ja palkkasumma sekä kuukausipalkkaisten kokonaiskeskiansio kunnittain lokakuussa 1997. (Palkkasummaan on laskettu tunti- ja kuukausipalkkaiset).

Kuntamuoto Palvelussuhde	KUUKAUSIPALKKAISTEN LUKUMÄÄRÄT				TUNTI- PALK- KAISET	Palkka- summa Yhteen- sä	Kk-palk. kokoaik. kokon.- ansio
	Yhteensä	Pää- palv.- suhde	Koko- aikai- set	Osa- aikai- set			
Kaskinen	102	100	68	23	-	802	10203
Vakinaiset opettajat	15	15	11	-	-	149	13543
Muut vakinaiset	68	66	46	16	-	522	9549
Muut palvelussuhteet	19	19	11	7	-	132	9274
Kauhajoki	1019	883	745	75	121	8334	10064
Vakinaiset opettajat	139	136	126	1	-	1735	13698
Muut vakinaiset	573	534	450	37	29	4519	9393
Muut palvelussuhteet	307	213	169	37	92	2080	8900
Kauhava	525	461	317	45	37	3558	10092
Vakinaiset opettajat	71	69	61	4	-	978	15136
Muut vakinaiset	280	257	212	22	14	1949	8505
Muut palvelussuhteet	174	135	44	19	23	631	10207
Kauniaiainen	641	607	481	67	24	6040	11210
Vakinaiset opettajat	97	95	86	4	-	1319	15187
Muut vakinaiset	383	356	304	31	22	3574	10536
Muut palvelussuhteet	161	156	91	32	2	1146	9642
Kaustinen	303	246	199	28	53	2088	9426
Vakinaiset opettajat	53	53	51	-	-	604	13557
Muut vakinaiset	153	143	115	14	7	1030	8848
Muut palvelussuhteet	97	50	33	14	46	454	8733
Keitele	178	165	144	14	10	1477	9880
Vakinaiset opettajat	26	25	24	-	-	312	13440
Muut vakinaiset	111	107	101	3	3	934	9078
Muut palvelussuhteet	41	33	19	11	7	232	9654
Kemi	1970	1737	1168	499	203	18376	10951
Vakinaiset opettajat	215	207	193	5	-	2845	14693
Muut vakinaiset	1141	981	758	186	148	11151	10380
Muut palvelussuhteet	614	549	217	308	55	4380	9619
Kemijärvi	1130	970	738	94	77	9119	11173
Vakinaiset opettajat	151	147	139	4	-	2218	15833
Muut vakinaiset	517	456	407	10	21	4263	10150
Muut palvelussuhteet	462	367	192	80	56	2638	9702
Keminmaa	636	605	434	110	24	5768	11878
Vakinaiset opettajat	100	100	96	1	-	1663	17202
Muut vakinaiset	391	373	305	24	15	3173	9999
Muut palvelussuhteet	145	132	33	85	9	931	11740
Kemiö	170	170	137	29	-	1565	10639
Vakinaiset opettajat	46	46	41	5	-	610	14300
Muut vakinaiset	96	96	82	10	-	755	8869
Muut palvelussuhteet	28	28	14	14	-	200	9806
Kempele	702	662	548	72	17	6058	10516
Vakinaiset opettajat	120	115	107	2	-	1561	14674
Muut vakinaiset	426	403	348	24	7	3420	9426
Muut palvelussuhteet	156	144	93	46	10	1076	9649
Kerava	1421	1264	1034	163	112	12457	10543
Vakinaiset opettajat	136	133	124	4	-	1810	14530
Muut vakinaiset	975	858	729	66	83	8427	10173
Muut palvelussuhteet	310	273	181	93	29	2219	9201
Kerimäki	354	313	214	51	34	2713	10405
Vakinaiset opettajat	51	50	46	1	-	693	15069
Muut vakinaiset	201	192	139	22	8	1426	8793
Muut palvelussuhteet	102	71	29	28	26	595	10132
Kestilä	172	144	101	31	23	1305	9788
Vakinaiset opettajat	15	15	15	-	-	212	14512
Muut vakinaiset	100	94	60	23	2	717	9139
Muut palvelussuhteet	57	35	26	8	21	376	8596
Kesälahti	203	192	175	12	11	1672	9099
Vakinaiset opettajat	28	28	28	-	-	383	13787
Muut vakinaiset	101	97	81	12	4	804	8979
Muut palvelussuhteet	74	67	66	-	7	485	7405
Keuruu	739	634	494	102	56	5813	10398
Vakinaiset opettajat	110	107	101	3	-	1450	14274
Muut vakinaiset	415	365	291	41	16	3035	9304
Muut palvelussuhteet	214	162	102	58	40	1328	9177

Taulukko 10a Kuntasektorin kuukausipalkkaisen ja tuntipalkkaisen henkilöstön lukumäärä ja palkkasumma sekä kuukausipalkkaisten kokonaiskeskiansio kunnittain lokakuussa 1997.
(Palkkasummaan on laskettu tunti- ja kuukausipalkkaiset).

Kuntamuoto Palvelussuhde	KUUKAUSIPALKKAISTEN LUKUMÄÄRÄT				TUNTI- PALK- KAISET	Palkka- summa Yhteen- sä	Kk-palk. kokoaik. kokon.- ansio
	Yhteensä	Pää- palv.- suhde	Koko- aikai- set	Osa- aikai- set			
	LKM	LKM	LKM	LKM	LKM	1000 mk	mk
Kihniö	244	206	128	22	21	1482	10029
Vakinaiset opettajat	24	23	17	4	-	259	13564
Muut vakinaiset	163	147	91	8	3	900	9517
Muut palvelussuhteet	57	36	20	10	18	323	9244
Kiittelysvaara	143	129	98	28	13	1195	10357
Vakinaiset opettajat	22	22	22	-	-	296	13908
Muut vakinaiset	66	64	57	3	2	543	9460
Muut palvelussuhteet	55	43	19	25	11	356	9081
Kiikala	64	63	52	4	-	493	9371
Vakinaiset opettajat	5	5	5	-	-	68	13635
Muut vakinaiset	54	53	44	2	-	396	9068
Muut palvelussuhteet	5	5	3	2	-	30	6098
Kiikoinen	53	50	45	1	3	402	8938
Vakinaiset opettajat	5	5	5	-	-	65	12903
Muut vakinaiset	34	34	30	-	-	245	8588
Muut palvelussuhteet	14	11	10	1	3	92	7597
Kiiminki	585	556	455	82	24	4711	10156
Vakinaiset opettajat	96	95	92	1	-	1068	15102
Muut vakinaiset	326	312	273	27	11	2533	9653
Muut palvelussuhteet	163	149	90	54	13	1110	8578
Kinnula	170	148	126	11	20	1460	10876
Vakinaiset opettajat	29	29	29	-	-	452	15439
Muut vakinaiset	84	82	70	1	2	651	9505
Muut palvelussuhteet	57	37	27	10	18	357	8626
Kirkkonummi	1323	1230	1036	118	54	11736	10804
Vakinaiset opettajat	258	252	232	3	-	3298	14357
Muut vakinaiset	739	670	586	34	47	6053	9705
Muut palvelussuhteet	326	308	218	81	7	2384	9780
Kisko	56	53	49	3	2	506	9666
Vakinaiset opettajat	8	8	8	-	-	109	13625
Muut vakinaiset	36	33	32	-	2	311	9041
Muut palvelussuhteet	12	12	9	3	-	85	8051
Kitee	714	614	543	47	87	5253	9619
Vakinaiset opettajat	112	111	104	5	-	1539	14481
Muut vakinaiset	324	314	268	27	-	2442	8977
Muut palvelussuhteet	278	189	171	15	87	1272	7159
Kittilä	434	397	292	80	36	3551	10408
Muut vakinaiset	269	269	231	24	-	2633	10639
Muut palvelussuhteet	165	128	61	56	36	918	8739
Kiukainen	176	154	135	9	16	1445	10216
Vakinaiset opettajat	19	16	15	4	-	217	15718
Muut vakinaiset	131	120	104	4	9	1055	9731
Muut palvelussuhteet	26	18	16	1	7	172	9005
Kiuruvesi	986	878	634	110	81	7152	10241
Vakinaiset opettajat	98	98	92	2	-	1381	15052
Muut vakinaiset	562	536	449	36	19	4395	9295
Muut palvelussuhteet	326	244	93	72	62	1376	9629
Kivijärvi	103	93	79	10	9	833	9804
Vakinaiset opettajat	14	14	14	-	-	184	13114
Muut vakinaiset	48	47	43	1	-	375	9180
Muut palvelussuhteet	41	32	22	9	9	274	8408
Kodisjoki	18	17	14	1	1	144	9740
Vakinaiset opettajat	3	3	3	-	-	38	12610
Muut vakinaiset	12	11	9	-	1	85	9059
Muut palvelussuhteet	3	3	2	1	-	22	8161
Kokenäki	509	474	394	51	22	4380	10370
Vakinaiset opettajat	85	83	79	2	-	1151	14251
Muut vakinaiset	344	315	282	10	19	2769	9385
Muut palvelussuhteet	80	76	33	39	3	460	8801
Kokkola	2172	1921	1569	257	184	17477	9853
Vakinaiset opettajat	277	273	253	8	-	3593	14234
Muut vakinaiset	1135	1013	873	66	80	8908	9241
Muut palvelussuhteet	760	635	443	183	104	4975	8559

Taulukko 10a Kuntasektorin kuukausipalkkaisen ja tuntipalkkaisen henkilöstön lukumäärä ja palkkasumma sekä kuukausipalkkaisten kokonaiskeskiansio kunnittain lokakuussa 1997.
(Palkkasummaan on laskettu tunti- ja kuukausipalkkaiset).

Kuntamuoto Palvelussuhde	KUUKAUSIPALKKAISTEN LUKUMÄÄRÄT				TUNTI- PALK- KAISET	Palkka- summa Yhteen- sä	Kk-palk. kokoaik. - ansio
	Yhteensä	Pää- palv.- suhde	Koko- aikai- set	Osa- aikai- set			
Kolari	384	359	276	53	15	3313	11619
Vakinaiset opettajat	44	44	43	-	-	702	17400
Muut vakinaiset	215	202	187	5	9	1918	10592
Muut palvelussuhteet	125	113	46	48	6	693	10921
Konnevesi	255	242	187	49	10	2193	10397
Vakinaiset opettajat	31	31	30	1	-	420	13918
Muut vakinaiset	146	140	115	19	5	1270	9979
Muut palvelussuhteet	78	71	42	29	5	504	8463
Kontiolehti	793	721	536	137	46	6326	10158
Vakinaiset opettajat	107	105	101	2	-	1406	14112
Muut vakinaiset	446	411	347	26	18	3387	9160
Muut palvelussuhteet	240	205	88	109	28	1533	9460
Korpilahti	326	292	238	42	33	2860	10297
Vakinaiset opettajat	50	50	49	1	-	736	14829
Muut vakinaiset	170	158	136	13	11	1399	9124
Muut palvelussuhteet	106	84	53	28	22	725	8835
Korppoo	89	84	70	12	-	806	10932
Vakinaiset opettajat	18	16	17	-	-	228	13871
Muut vakinaiset	49	47	38	8	-	444	10234
Muut palvelussuhteet	22	21	15	4	-	134	8809
Korsnäs	255	243	170	63	6	2376	11214
Vakinaiset opettajat	31	30	24	5	-	432	15663
Muut vakinaiset	110	103	67	29	5	815	9077
Muut palvelussuhteet	114	110	79	29	1	1129	11623
Kortesjärvi	181	152	132	17	27	1395	9590
Vakinaiset opettajat	17	17	17	-	-	215	12647
Muut vakinaiset	98	96	83	10	-	788	9098
Muut palvelussuhteet	66	39	32	7	27	391	9001
Koski T1	166	147	134	14	13	1456	10344
Vakinaiset opettajat	29	29	29	-	-	420	14466
Muut vakinaiset	93	89	79	7	2	744	8766
Muut palvelussuhteet	44	29	26	7	11	293	10260
Kotka	4362	3833	3066	539	401	38631	10755
Vakinaiset opettajat	456	449	415	11	-	6154	14912
Muut vakinaiset	2661	2319	2044	129	261	23474	10151
Muut palvelussuhteet	1245	1065	607	399	140	9003	9829
Kouvola	1652	1463	1145	191	140	13445	10157
Vakinaiset opettajat	236	234	224	4	-	2976	13381
Muut vakinaiset	1010	862	739	49	116	8130	9536
Muut palvelussuhteet	406	367	182	138	24	2339	8550
Kristiinankaupunki	472	443	346	59	15	3856	10287
Vakinaiset opettajat	79	79	73	-	-	1053	14467
Muut vakinaiset	280	265	203	34	8	2066	8991
Muut palvelussuhteet	113	99	70	25	7	737	9395
Kruunupyö	475	438	330	75	34	3726	9950
Vakinaiset opettajat	73	73	66	2	-	875	13501
Muut vakinaiset	328	318	232	60	7	2386	9026
Muut palvelussuhteet	74	47	32	13	27	465	9049
Kuhmalahti	49	44	36	8	3	345	9034
Vakinaiset opettajat	4	4	4	-	-	50	12393
Muut vakinaiset	29	27	24	3	-	209	8514
Muut palvelussuhteet	16	13	8	5	3	86	8532
Kuhmo	990	892	608	231	59	8625	11340
Vakinaiset opettajat	140	136	129	2	-	2011	15609
Muut vakinaiset	501	460	361	70	27	4346	10031
Muut palvelussuhteet	349	296	118	159	32	2267	10409
Kuhmoinen	154	141	121	12	8	1270	10165
Vakinaiset opettajat	24	22	22	-	-	336	15242
Muut vakinaiset	90	86	75	4	1	653	8868
Muut palvelussuhteet	40	33	24	8	7	281	9344
Kuivaniemi	186	170	106	40	14	1379	10560
Vakinaiset opettajat	24	24	24	-	-	349	14553
Muut vakinaiset	90	86	71	6	4	714	9353
Muut palvelussuhteet	72	60	11	34	10	315	8762

Taulukko 10a Kuntasektorin kuukausipalkkaisen ja tuntipalkkaisen henkilöstön lukumäärä ja palkkasumma sekä kuukausipalkkaisten kokonaiskeskiansio kunnittain lokakuussa 1997. (Palkkasummaan on laskettu tunti- ja kuukausipalkkaiset).

Kuntamuoto Palvelussuhde	KUUKAUSIPALKKAISTEN LUKUMÄÄRÄT				TUNTI- PALK- KAISET	Palkka- summa Yhteen- sä	Kk-palk. kokoaik. kokon.- ansio
	Yhteensä	Pää- palv.- suhde	Koko- aikai- set	Osa- aikai- set			
	LKM	LKM	LKM	LKM	LKM	1000 mk	mk
Kullaa	71	62	56	6	9	592	9480
Vakinaiset opettajat	4	4	4	-	-	57	14296
Muut vakinaiset	51	49	45	4	2	430	9018
Muut palvelussuhteet	16	9	7	2	7	105	9439
Kumlinge	32	30	17	9	-	257	12157
Vakinaiset opettajat	5	5	5	-	-	81	16276
Muut vakinaiset	14	13	6	4	-	82	9523
Muut palvelussuhteet	13	12	6	5	-	93	10144
Kuopio	6202	5538	4464	863	471	54330	10461
Vakinaiset opettajat	629	609	578	9	-	7761	13369
Muut vakinaiset	3848	3377	2981	217	323	34141	10112
Muut palvelussuhteet	1725	1552	905	637	148	12428	9557
Kuorevesi	142	128	116	9	9	1274	10422
Vakinaiset opettajat	26	26	24	2	-	359	14171
Muut vakinaiset	91	81	75	3	7	758	9395
Muut palvelussuhteet	25	21	17	4	2	157	8793
Kuortane	267	241	202	23	24	2261	10393
Vakinaiset opettajat	50	50	45	1	-	652	14390
Muut vakinaiset	159	151	123	16	6	1206	8988
Muut palvelussuhteet	58	40	34	6	18	403	9563
Kurikka	793	667	433	27	71	4812	10099
Vakinaiset opettajat	86	85	81	1	-	1200	14643
Muut vakinaiset	410	372	310	20	18	2989	8892
Muut palvelussuhteet	297	210	42	6	53	623	10036
Kuru	289	235	174	18	36	2001	9683
Vakinaiset opettajat	26	25	20	-	-	285	14149
Muut vakinaiset	139	127	102	6	4	979	9200
Muut palvelussuhteet	124	83	52	12	32	737	8837
Kustavi	40	39	33	2	-	336	9636
Vakinaiset opettajat	3	3	3	-	-	40	13440
Muut vakinaiset	27	26	24	-	-	220	9220
Muut palvelussuhteet	10	10	6	2	-	76	9101
Kuusamo	1608	1459	1112	273	134	15199	12015
Vakinaiset opettajat	239	237	223	5	-	3733	16476
Muut vakinaiset	900	849	687	110	42	8187	10814
Muut palvelussuhteet	469	373	202	158	92	3279	10719
Kuusankoski	1196	1057	837	178	101	10820	10880
Vakinaiset opettajat	163	162	158	1	-	2325	14896
Muut vakinaiset	684	579	510	44	76	6088	10153
Muut palvelussuhteet	349	316	169	133	25	2406	9277
Kuusjoki	66	66	58	6	-	534	9085
Vakinaiset opettajat	9	9	9	-	-	116	13450
Muut vakinaiset	40	40	37	2	-	318	8620
Muut palvelussuhteet	17	17	12	4	-	101	7305
Kylmäkoski	120	112	85	23	8	1016	9794
Vakinaiset opettajat	12	12	12	-	-	168	14243
Muut vakinaiset	71	68	54	10	3	589	9310
Muut palvelussuhteet	37	32	19	13	5	259	8336
Kyyjärvi	135	120	101	12	14	1056	9657
Vakinaiset opettajat	14	14	14	-	-	182	12982
Muut vakinaiset	79	77	68	2	2	627	9007
Muut palvelussuhteet	42	29	19	10	12	248	9267
Kälviä	286	264	238	21	21	2570	10171
Vakinaiset opettajat	47	46	47	-	-	706	15125
Muut vakinaiset	160	155	142	8	5	1322	8705
Muut palvelussuhteet	79	63	49	13	16	543	9225
Kärkölä	291	260	198	43	26	2350	10330
Vakinaiset opettajat	45	44	42	1	-	599	14140
Muut vakinaiset	178	171	135	23	6	1373	9092
Muut palvelussuhteet	68	45	21	19	20	377	9697
Kärsämäki	267	260	194	34	3	2258	10834
Vakinaiset opettajat	35	35	32	-	-	486	15184
Muut vakinaiset	162	158	120	15	1	1290	10045
Muut palvelussuhteet	70	67	42	19	2	481	9248

Taulukko 10a Kuntasektorin kuukausipalkkaisen ja tuntipalkkaisen henkilöstön lukumäärä ja palkkasumma sekä kuukausipalkkaisten kokonaiskeskiansio kunnittain lokakuussa 1997. (Palkkasummaan on laskettu tunti- ja kuukausipalkkaiset).

Kuntamuoto Palvelussuhde	KUUKAUSIPALKKAISTEN LUKUMÄÄRÄT				TUNTI- PALK- KAISET	Palkka- summa Yhteen- sä	Kk-palk. kokoaik. kokon.- ansio
	Yhteensä	Pää- paiv.- suhde	Koko- aikai- set	Osa- aikai- set			
	LKM	LKM	LKM	LKM	LKM	1000 mk	mk
Köyliö	165	144	119	13	14	1200	9625
Vakinaiset opettajat	23	23	22	-	-	312	14164
Muut vakinaiset	113	105	85	9	2	742	8343
Muut palvelussuhteet	29	16	12	4	12	147	9278
Lahti	6580	5819	4473	882	554	53297	10039
Vakinaiset opettajat	565	546	508	13	-	6962	13549
Muut vakinaiset	3969	3443	2983	223	400	33236	9728
Muut palvelussuhteet	2046	1830	982	646	154	13100	9064
Laihia	356	335	273	35	12	2972	10405
Vakinaiset opettajat	66	65	61	3	-	925	14788
Muut vakinaiset	221	208	176	9	6	1591	8947
Muut palvelussuhteet	69	62	36	23	6	456	8976
Laitila	476	455	356	67	14	4038	10176
Vakinaiset opettajat	84	82	79	-	-	1129	14295
Muut vakinaiset	266	255	206	21	7	2013	8900
Muut palvelussuhteet	126	118	71	46	7	896	9122
Lammí	352	316	244	24	10	2520	10074
Vakinaiset opettajat	62	61	58	-	-	818	14174
Muut vakinaiset	157	154	130	10	1	1125	8502
Muut palvelussuhteet	133	101	56	14	9	577	8990
Lapinjärvi	176	175	144	22	-	1623	10491
Vakinaiset opettajat	36	35	33	1	-	496	14771
Muut vakinaiset	100	100	90	6	-	845	9066
Muut palvelussuhteet	40	40	21	15	-	282	9579
Lapinjärvi	566	512	394	86	53	4660	10476
Vakinaiset opettajat	82	82	73	1	-	1040	14165
Muut vakinaiset	319	308	258	31	10	2646	9457
Muut palvelussuhteet	165	122	63	54	43	974	10173
Lappajärvi	321	302	254	27	7	2644	10223
Vakinaiset opettajat	46	45	45	-	-	659	14645
Muut vakinaiset	189	179	152	10	3	1437	9140
Muut palvelussuhteet	86	78	57	17	4	548	9092
Lappeenranta	4121	3595	2834	479	331	33847	10224
Vakinaiset opettajat	433	423	391	13	-	5670	14358
Muut vakinaiset	2671	2290	1965	183	264	21887	9579
Muut palvelussuhteet	1017	882	478	283	67	6290	9387
Lappi	141	132	95	29	7	1103	9932
Vakinaiset opettajat	14	14	14	-	-	184	13112
Muut vakinaiset	87	86	71	9	1	714	9326
Muut palvelussuhteet	40	32	10	20	6	206	9292
Lapua	992	918	775	63	64	8559	10597
Vakinaiset opettajat	170	167	158	5	-	2196	13710
Muut vakinaiset	570	542	457	30	21	4773	9934
Muut palvelussuhteet	252	209	160	28	43	1590	8967
Laukaa	1116	1053	840	160	37	9349	10543
Vakinaiset opettajat	146	145	136	-	-	1913	14424
Muut vakinaiset	589	559	487	37	18	5071	10004
Muut palvelussuhteet	381	349	217	123	19	2365	8797
Lavia	149	139	107	19	8	1179	9907
Vakinaiset opettajat	33	32	26	2	-	371	14062
Muut vakinaiset	86	82	64	13	4	635	8615
Muut palvelussuhteet	30	25	17	4	4	173	8078
Lehtimäki	140	127	112	17	7	1184	9831
Vakinaiset opettajat	25	24	25	-	-	342	13676
Muut vakinaiset	85	77	67	11	3	641	8844
Muut palvelussuhteet	30	26	20	6	4	202	7740
Leivonmäki	78	70	56	12	8	657	9918
Vakinaiset opettajat	8	8	8	-	-	103	12875
Muut vakinaiset	45	43	36	5	2	380	9500
Muut palvelussuhteet	25	19	12	7	6	174	9063
Lemi	173	160	119	34	11	1496	10879
Vakinaiset opettajat	23	23	22	-	-	308	13989
Muut vakinaiset	116	113	83	24	1	977	10305
Muut palvelussuhteet	34	24	14	10	10	212	8704

Taulukko 10a Kuntasektorin kuukausipalkkaisen ja tuntipalkkaisen henkilöstön lukumäärä ja palkkasumma sekä kuukausipalkkaisten kokonaiskeskiansio kunnittain lokakuussa 1997. (Palkkasummaan on laskettu tunti- ja kuukausipalkkaiset).

Kuntamuoto Palvelussuhde	KUUKAUSIPALKKAISTEN LUKUMÄÄRÄT				TUNTI- PALK- KAISET	Palkka- summa Yhteen- sä	Kk-palk. kokoaik. - ansio
	Yhteensä	Pää- palv.- suhde	Koko- aikai- set	Osa- aikai- set			
	LKM	LKM	LKM	LKM	LKM	1000 mk	mk
Lemland	65	63	36	24	-	469	10391
Vakinaiset opettajat	4	4	4	-	-	52	13114
Muut vakinaiset	41	40	23	14	-	287	10209
Muut palvelussuhteet	20	19	9	10	-	130	9305
Lempäälä	939	891	727	125	36	8144	10362
Vakinaiset opettajat	121	118	110	1	-	1601	14632
Muut vakinaiset	582	543	489	27	33	4977	9603
Muut palvelussuhteet	236	230	128	97	3	1566	9270
Lemu	56	55	44	8	1	444	9223
Vakinaiset opettajat	5	5	5	-	-	58	12549
Muut vakinaiset	36	36	30	3	-	274	8815
Muut palvelussuhteet	15	14	9	5	1	112	8888
Leppävirta	747	672	539	96	62	6570	10697
Vakinaiset opettajat	93	93	91	-	-	1257	14207
Muut vakinaiset	457	416	355	37	28	4048	10191
Muut palvelussuhteet	197	163	93	59	34	1265	9018
Lestijärvi	113	96	76	18	14	868	9963
Vakinaiset opettajat	14	14	13	1	-	181	13597
Muut vakinaiset	65	60	47	11	2	480	9214
Muut palvelussuhteet	34	22	16	6	12	207	8911
Lieska	1518	1200	888	220	253	11832	10810
Vakinaiset opettajat	143	139	132	3	-	1959	15001
Muut vakinaiset	792	693	619	30	76	6992	10217
Muut palvelussuhteet	583	368	137	187	177	2881	9425
Lieto	693	638	522	79	-	5395	9971
Vakinaiset opettajat	117	113	105	2	-	1459	14082
Muut vakinaiset	377	341	285	27	-	2662	8987
Muut palvelussuhteet	199	184	132	50	-	1274	8778
Liljendal	54	54	42	10	-	481	9799
Vakinaiset opettajat	7	7	7	-	-	93	13314
Muut vakinaiset	41	41	32	8	-	339	9104
Muut palvelussuhteet	6	6	3	2	-	49	8546
Liminka	413	376	328	29	24	3416	10135
Vakinaiset opettajat	69	67	62	1	-	823	13656
Muut vakinaiset	219	207	182	13	7	1775	9315
Muut palvelussuhteet	125	102	84	15	17	818	9166
Liperi	783	740	567	89	-	5940	10248
Vakinaiset opettajat	98	92	87	2	-	1198	13723
Muut vakinaiset	422	396	347	27	-	3337	9696
Muut palvelussuhteet	263	252	133	60	-	1406	9159
Lohja	2041	1815	1487	171	137	16482	10161
Vakinaiset opettajat	309	304	293	-	-	4113	14047
Muut vakinaiset	1195	1065	950	55	104	9500	9017
Muut palvelussuhteet	537	446	244	116	33	2869	9451
Lohtaja	229	200	154	28	28	1627	9556
Vakinaiset opettajat	27	27	24	1	-	326	13436
Muut vakinaiset	124	121	100	12	3	952	8958
Muut palvelussuhteet	78	52	30	15	25	348	7664
Loimaa	310	289	278	6	18	3055	10543
Vakinaiset opettajat	66	65	64	1	-	921	14402
Muut vakinaiset	220	201	191	5	18	1891	9173
Muut palvelussuhteet	24	23	23	-	-	243	10633
Loimaan kunta	254	234	196	29	19	2164	10315
Vakinaiset opettajat	40	40	39	1	-	533	13701
Muut vakinaiset	153	143	122	14	9	1221	9582
Muut palvelussuhteet	61	51	35	14	10	410	8953
Loppi	360	352	303	26	7	3024	9762
Vakinaiset opettajat	57	57	55	-	-	760	14094
Muut vakinaiset	227	225	196	14	2	1800	8856
Muut palvelussuhteet	76	70	52	12	5	464	8124
Loviisa	535	455	382	53	57	4897	10722
Vakinaiset opettajat	94	93	90	1	-	1273	14121
Muut vakinaiset	294	240	211	20	39	2599	9781
Muut palvelussuhteet	147	122	81	32	18	1024	9308

Taulukko 10a Kuntasektorin kuukausipalkkaisen ja tuntipalkkaisen henkilöstön lukumäärä ja palkkasumma sekä kuukausipalkkaisten kokonaiskeskiansio kunnittain lokakuussa 1997.
(Palkkasummaan on laskettu tunti- ja kuukausipalkkaiset).

Kuntamuoto Palvelussuhde	KUUKAUSIPALKKAISTEN LUKUMÄÄRÄT				TUNTI- PALK- KAISET	Palkka- summa Yhteen- sä	Kk-palk. kokoaik. kokon.- ansio
	Yhteensä	Pää- palv.- suhde	Koko- aikai- set	Osa- aikai- set			
Luhanka	57	51	36	5	2	376	9573
Vakinaiset opettajat	4	4	4	-	-	51	12777
Muut vakinaiset	44	40	28	3	-	269	9171
Muut palvelussuhteet	9	7	4	2	2	56	8888
Lumijoki	75	65	57	6	9	585	9502
Vakinaiset opettajat	7	7	6	-	-	88	14717
Muut vakinaiset	43	41	37	3	1	342	8806
Muut palvelussuhteet	25	17	14	3	8	155	8983
Lumparland	21	19	10	10	-	152	10198
Vakinaiset opettajat	2	2	2	-	-	26	12823
Muut vakinaiset	12	12	7	5	-	94	9634
Muut palvelussuhteet	7	5	1	5	-	32	8334
Luopioinen	128	122	96	18	5	1002	9448
Vakinaiset opettajat	12	12	12	-	-	166	13839
Muut vakinaiset	93	91	70	13	1	674	8735
Muut palvelussuhteet	23	19	14	5	4	162	8847
Luoto	201	193	121	66	2	1589	10698
Vakinaiset opettajat	37	37	35	-	-	487	14026
Muut vakinaiset	117	113	58	48	2	819	9147
Muut palvelussuhteet	47	43	28	18	-	284	8171
Luumäki	284	277	231	34	6	2524	10275
Vakinaiset opettajat	41	41	39	1	-	572	14385
Muut vakinaiset	204	197	169	18	6	1688	9321
Muut palvelussuhteet	39	39	23	15	-	264	9707
Luvia	178	168	138	27	8	1620	10820
Vakinaiset opettajat	23	22	23	-	-	314	13782
Muut vakinaiset	106	100	93	6	5	908	9601
Muut palvelussuhteet	49	46	22	21	3	399	12618
Längelmäki	94	90	68	17	4	732	9709
Vakinaiset opettajat	8	8	8	-	-	110	13707
Muut vakinaiset	67	65	51	10	2	496	9074
Muut palvelussuhteet	19	17	9	7	2	127	8948
Maalahti	402	383	242	101	10	3145	10274
Vakinaiset opettajat	74	74	62	5	-	855	13207
Muut vakinaiset	255	240	146	69	7	1804	9101
Muut palvelussuhteet	73	69	34	27	3	485	9435
Maaninka	300	249	196	25	34	2002	9468
Vakinaiset opettajat	30	28	27	-	-	382	14361
Muut vakinaiset	153	146	121	11	3	1084	8702
Muut palvelussuhteet	117	75	48	14	31	536	8319
Maarianhamina	839	728	502	152	67	6450	10196
Vakinaiset opettajat	76	73	65	2	-	874	13124
Muut vakinaiset	521	442	306	90	53	4046	9889
Muut palvelussuhteet	242	213	131	60	14	1530	9244
Maksamaa	78	71	36	23	3	508	10160
Vakinaiset opettajat	7	7	5	-	-	72	14205
Muut vakinaiset	52	49	27	19	-	358	9360
Muut palvelussuhteet	19	15	4	4	3	78	10087
Marttila	89	85	70	14	2	752	9438
Vakinaiset opettajat	7	7	7	-	-	94	13647
Muut vakinaiset	61	59	50	8	-	515	9167
Muut palvelussuhteet	21	19	13	6	2	143	8434
Masku	171	165	134	27	5	1379	9424
Vakinaiset opettajat	20	20	20	-	-	243	12759
Muut vakinaiset	115	110	99	8	4	911	8961
Muut palvelussuhteet	36	35	15	19	1	225	8523
Mellilä	58	57	44	8	-	433	9253
Vakinaiset opettajat	4	4	4	-	-	52	13011
Muut vakinaiset	34	33	26	4	-	254	9197
Muut palvelussuhteet	20	20	14	4	-	127	8102
Merijärvi	103	90	64	19	10	785	10001
Vakinaiset opettajat	10	9	9	1	-	124	13418
Muut vakinaiset	58	57	39	12	-	448	9219
Muut palvelussuhteet	35	24	16	6	10	213	9928

Taulukko 10a Kuntasektorin kuukausipalkkaisen ja tuntipalkkaisen henkilöstön lukumäärä ja palkkasumma sekä kuukausipalkkaisten kokonaiskeskiarvio kunnittain lokakuussa 1997.
(Palkkasummaan on laskettu tunti- ja kuukausipalkkaiset).

Kuntamuoto Palvelussuhde	KUUKAUSIPALKKAISTEN LUKUMÄÄRÄT				TUNTI- PALK- KAISET	Palkka- summa Yhteen- sä	Kk-palk. kokoaik. kokon.- ansio
	Yhteensä	Pää- palv.- suhde	Koko- aikai- set	Osa- aikai- set			
	LKM	LKM	LKM	LKM	LKM	1000 mk	mk
Merikarvia	284	241	182	50	31	2180	10069
Vakinaiset opettajat	39	38	36	-	-	506	14042
Muut vakinaiset	137	127	105	11	5	1013	8947
Muut palvelussuhteet	108	76	41	39	26	662	9048
Merimasku	39	37	30	4	-	318	10023
Vakinaiset opettajat	4	4	4	-	-	52	12985
Muut vakinaiset	28	26	22	2	-	207	9167
Muut palvelussuhteet	7	7	4	2	-	59	10916
Miehikkälä	189	184	138	28	5	1505	10021
Vakinaiset opettajat	17	17	17	-	-	231	13594
Muut vakinaiset	127	127	98	13	-	1013	9769
Muut palvelussuhteet	45	40	23	15	5	261	8043
Mietoinen	68	59	46	11	7	493	9796
Vakinaiset opettajat	7	7	7	-	-	89	13508
Muut vakinaiset	47	40	33	4	6	335	9357
Muut palvelussuhteet	14	12	6	7	1	68	7189
Mikkeli	1758	1519	1197	255	218	15092	10532
Vakinaiset opettajat	268	266	245	10	-	3570	14439
Muut vakinaiset	1033	882	792	44	137	8702	9528
Muut palvelussuhteet	457	371	160	201	81	2819	9275
Mikkelin mk	627	563	453	71	51	5128	10091
Vakinaiset opettajat	112	111	103	-	-	1425	13897
Muut vakinaiset	345	312	273	16	22	2643	8944
Muut palvelussuhteet	170	140	77	55	29	1060	9022
Mouhijärvi	263	231	182	34	21	2079	10654
Vakinaiset opettajat	32	30	28	2	-	427	14929
Muut vakinaiset	141	132	107	7	3	1135	10093
Muut palvelussuhteet	90	69	47	25	18	517	8735
Muhos	601	536	443	64	52	5009	9943
Vakinaiset opettajat	79	77	72	5	-	1092	14559
Muut vakinaiset	338	312	273	13	19	2719	9154
Muut palvelussuhteet	184	147	98	46	33	1198	8328
Multia	155	150	112	16	1	1213	10386
Vakinaiset opettajat	18	18	16	-	-	229	14129
Muut vakinaiset	101	97	76	2	-	713	9561
Muut palvelussuhteet	36	35	20	14	1	271	10050
Muonio	217	196	140	42	17	1902	10897
Vakinaiset opettajat	35	35	35	-	-	566	17444
Muut vakinaiset	112	105	81	9	5	854	9608
Muut palvelussuhteet	70	56	24	33	12	481	9162
Mustasaari	1157	1078	760	219	33	8491	9952
Vakinaiset opettajat	140	131	118	5	-	1639	13672
Muut vakinaiset	693	649	478	122	27	5013	9177
Muut palvelussuhteet	324	298	164	92	6	1839	9320
Muurame	368	317	267	30	47	3076	10128
Vakinaiset opettajat	78	77	71	3	-	996	13757
Muut vakinaiset	210	189	162	11	18	1570	8682
Muut palvelussuhteet	80	51	34	16	29	510	9085
Muuria	44	43	36	2	-	356	9834
Vakinaiset opettajat	5	5	5	-	-	68	13564
Muut vakinaiset	34	33	28	2	-	262	9337
Muut palvelussuhteet	5	5	3	-	-	26	7754
Mynämäki	321	298	224	45	8	2588	10342
Vakinaiset opettajat	59	55	53	2	-	783	14477
Muut vakinaiset	172	156	130	8	8	1278	8981
Muut palvelussuhteet	90	87	41	35	-	528	8984
Myrskylä	73	70	63	4	2	616	9327
Vakinaiset opettajat	8	8	8	-	-	101	12565
Muut vakinaiset	57	54	49	2	2	464	8932
Muut palvelussuhteet	8	8	6	2	-	51	7702
Mäntsälä	855	796	667	85	28	7379	10327
Vakinaiset opettajat	128	122	118	-	-	1640	13866
Muut vakinaiset	530	486	403	44	21	4209	9534
Muut palvelussuhteet	197	188	146	41	7	1529	9546

Taulukko 10a Kuntasektorin kuukausipalkkaisen ja tuntipalkkaisen henkilöstön lukumäärä ja palkkasumma sekä kuukausipalkkaisten kokonaiskeskiansio kunnittain lokakuussa 1997.
(Palkkasummaan on laskettu tunti- ja kuukausipalkkaiset).

Kuntamuoto Palvelussuhde	KUUKAUSIPALKKAISTEN LUKUMÄÄRÄT				TUNTI- PALK- KAISET	Palkka- summa Yhteen- sä	Kk-palk. kokoaik. kokon.- ansio
	Yhteensä	Pää- palk- suhde	Koko- aikai- set	Osa- aikai- set			
	LKM	LKM	LKM	LKM	LKM	1000 mk	mk
Mänttä	461	376	301	68	66	3957	10937
Vakinaiset opettajat	64	60	57	-	-	883	15792
Muut vakinaiset	266	223	207	7	34	2251	9507
Muut palvelussuhteet	131	93	37	61	32	823	11960
Mäntyharju	475	418	301	70	34	3372	9455
Vakinaiset opettajat	62	60	56	1	-	730	12852
Muut vakinaiset	269	247	202	7	13	1846	8465
Muut palvelussuhteet	144	111	43	62	21	795	9498
Naantali	778	688	586	69	77	7075	10743
Vakinaiset opettajat	120	119	113	-	-	1612	14404
Muut vakinaiset	473	420	376	16	49	4188	9773
Muut palvelussuhteet	185	149	97	53	28	1274	9925
Nakkila	324	308	208	83	10	2908	11686
Vakinaiset opettajat	61	60	58	1	-	977	16995
Muut vakinaiset	156	144	111	27	9	1239	9445
Muut palvelussuhteet	107	104	39	55	1	692	10358
Nastola	917	835	667	123	68	8008	10622
Vakinaiset opettajat	119	117	114	-	-	1660	14722
Muut vakinaiset	542	499	442	26	33	4755	9809
Muut palvelussuhteet	256	219	111	97	35	1593	9145
Nauvo	94	91	73	14	2	841	10453
Vakinaiset opettajat	14	14	13	1	-	182	13401
Muut vakinaiset	58	55	46	6	2	489	9819
Muut palvelussuhteet	22	22	14	7	-	170	9477
Nilsinä	624	565	428	95	41	4723	10326
Vakinaiset opettajat	61	61	58	-	-	861	15033
Muut vakinaiset	343	331	281	18	-	2573	9270
Muut palvelussuhteet	220	173	89	77	41	1289	10156
Nivala	786	722	611	61	29	6485	10252
Vakinaiset opettajat	117	113	106	1	-	1523	14666
Muut vakinaiset	482	447	384	28	10	3699	9371
Muut palvelussuhteet	187	162	121	32	19	1263	9515
Nokia	1798	1615	1243	310	138	14819	10113
Vakinaiset opettajat	206	197	181	5	-	2387	13040
Muut vakinaiset	1044	923	811	63	94	8804	9644
Muut palvelussuhteet	548	495	251	242	44	3628	9304
Noormarkku	269	245	201	36	20	2297	10113
Vakinaiset opettajat	42	42	41	-	-	570	14016
Muut vakinaiset	154	140	129	4	10	1228	8871
Muut palvelussuhteet	73	63	31	32	10	499	9591
Nousiainen	244	228	185	25	6	2132	11355
Vakinaiset opettajat	63	62	62	-	-	923	15398
Muut vakinaiset	116	110	94	10	1	849	8774
Muut palvelussuhteet	65	56	29	15	5	360	10023
Nummi-Pusula	307	302	242	33	1	2621	10302
Vakinaiset opettajat	47	47	44	2	-	632	14032
Muut vakinaiset	183	181	147	16	-	1517	9813
Muut palvelussuhteet	77	74	51	15	1	472	8317
Nurmes	660	603	422	148	50	5368	10182
Vakinaiset opettajat	94	94	90	1	-	1242	13921
Muut vakinaiset	364	336	267	43	23	2916	9371
Muut palvelussuhteet	202	173	65	104	27	1210	8200
Nurmijärvi	1691	1559	1395	70	94	14382	10053
Vakinaiset opettajat	199	196	181	3	-	2582	14387
Muut vakinaiset	1048	956	863	30	64	8646	9562
Muut palvelussuhteet	444	407	351	37	30	3153	8813
Nurmo	404	361	308	31	32	3664	10749
Vakinaiset opettajat	106	105	101	-	-	1429	14319
Muut vakinaiset	206	183	159	13	20	1705	9022
Muut palvelussuhteet	92	73	48	18	12	530	8518
Närpiö	486	462	364	64	20	4122	10516
Vakinaiset opettajat	77	76	70	-	-	989	14200
Muut vakinaiset	303	297	242	38	5	2466	9669
Muut palvelussuhteet	106	89	52	26	15	667	9116

Taulukko 10a Kuntasektorin kuukausipalkkaisen ja tuntipalkkaisen henkilöstön lukumäärä ja palkkasumma sekä kuukausipalkkaisten kokonaiskeskiarvo kunnittain lokakuussa 1997.
(Palkkasummaan on laskettu tunti- ja kuukausipalkkaiset).

Kuntamuoto Palvelussuhde	KUUKAUSIPALKKAISTEN LUKUMÄÄRÄT				TUNTI- PALK- KAISET	Palkka- summa Yhteen- sä	Kk-palk. kokoaik. kokon.- ansio
	Yhteensä	Pää- palv.- suhde	Koko- aikai- set	Osa- aikai- set			
	LKM	LKM	LKM	LKM	LKM	1000 mk	mk
Oravainen	160	151	94	41	4	1156	10012
Vakinaiset opettajat	14	14	13	-	-	179	14430
Muut vakinaiset	90	85	53	23	-	617	9369
Muut palvelussuhteet	56	52	28	18	4	361	9350
Orimattila	685	629	546	44	45	5721	10353
Vakinaiset opettajat	108	108	104	-	-	1474	14287
Muut vakinaiset	361	340	296	23	18	2894	9216
Muut palvelussuhteet	216	181	146	21	27	1352	9250
Oripää	58	54	47	4	4	491	9558
Vakinaiset opettajat	3	3	3	-	-	38	14646
Muut vakinaiset	41	41	36	2	-	353	9539
Muut palvelussuhteet	14	10	8	2	4	100	8197
Orivesi	463	412	361	41	49	4129	10195
Vakinaiset opettajat	79	78	77	2	-	1115	14276
Muut vakinaiset	282	259	237	12	23	2332	8935
Muut palvelussuhteet	102	75	47	27	26	682	9357
Oulainen	688	613	444	65	24	5086	10448
Vakinaiset opettajat	126	125	117	1	-	1655	14342
Muut vakinaiset	308	285	252	15	17	2387	8636
Muut palvelussuhteet	254	203	75	49	7	1043	10377
Oulu	8492	7591	6624	649	786	75471	10067
Vakinaiset opettajat	832	830	763	13	-	10496	13713
Muut vakinaiset	4845	4166	3613	279	602	43367	10141
Muut palvelussuhteet	2815	2595	2248	357	184	21608	8521
Oulunsalo	504	457	351	43	19	3895	10284
Vakinaiset opettajat	99	95	82	-	-	1134	13803
Muut vakinaiset	259	240	201	18	9	2014	9252
Muut palvelussuhteet	146	122	68	25	10	747	8415
Outokumpu	645	530	404	52	84	4922	10225
Vakinaiset opettajat	68	67	65	-	-	921	14499
Muut vakinaiset	388	342	306	20	39	3222	9303
Muut palvelussuhteet	189	121	33	32	45	779	9430
Padasjoki	301	290	241	29	3	2506	10176
Vakinaiset opettajat	37	37	35	1	-	495	14147
Muut vakinaiset	184	174	143	13	3	1444	9784
Muut palvelussuhteet	80	79	63	15	-	567	8545
Paimio	502	489	410	58	-	4610	10649
Vakinaiset opettajat	98	95	92	2	-	1355	14818
Muut vakinaiset	313	309	255	32	-	2584	9406
Muut palvelussuhteet	91	85	63	24	-	671	9778
Paltamo	377	340	234	77	35	3058	10818
Vakinaiset opettajat	46	46	43	1	-	643	14808
Muut vakinaiset	227	220	156	37	7	1725	9720
Muut palvelussuhteet	104	74	35	39	28	690	9850
Parainen	786	726	618	96	41	7065	10273
Vakinaiset opettajat	95	92	89	2	-	1279	14154
Muut vakinaiset	458	436	387	32	19	4072	9802
Muut palvelussuhteet	233	198	142	62	22	1713	8975
Parikkala	303	259	211	31	26	2340	9920
Vakinaiset opettajat	39	39	34	2	-	520	15147
Muut vakinaiset	185	166	148	3	5	1354	8907
Muut palvelussuhteet	79	54	29	26	21	465	8826
Parkano	585	529	424	77	49	5054	10584
Vakinaiset opettajat	85	84	80	1	-	1115	13966
Muut vakinaiset	318	296	254	25	20	2690	9618
Muut palvelussuhteet	182	149	90	51	29	1249	10087
Pattijoki	298	274	219	42	20	2567	10550
Vakinaiset opettajat	59	59	57	-	-	817	14394
Muut vakinaiset	163	151	129	15	9	1293	8989
Muut palvelussuhteet	76	64	33	27	11	458	9104
Pedersöre	566	549	348	161	9	4491	10583
Vakinaiset opettajat	102	102	94	2	-	1319	14176
Muut vakinaiset	330	316	197	95	7	2347	9159
Muut palvelussuhteet	134	131	57	64	2	825	8732

Taulukko 10a Kuntasektorin kuukausipalkkaisen ja tuntipalkkaisen henkilöstön lukumäärä ja palkkasumma sekä kuukausipalkkaisten kokonaiskeskiansio kunnittain lokakuussa 1997.
(Palkkasummaan on laskettu tunti- ja kuukausipalkkaiset).

Kuntamuoto Palvelussuhde	KUUKAUSIPALKKAISTEN LUKUMÄÄRÄT				TUNTI- PALK- KAISET	Palkka- summa Yhteen- sä	Kk-palk. kokoaik. kokon.- ansio
	Yhteensä	Pää- paiv.- suhde	Koko- aikai- set	Osa- aikai- set			
	LKM	LKM	LKM	LKM	LKM	1000 mk	mk
Pelkosenniemi	111	99	84	15	12	1103	11448
Vakinaiset opettajat	14	14	14	-	-	238	17080
Muut vakinaiset	59	57	48	9	2	564	10773
Muut palvelussuhteet	38	28	22	6	10	301	9240
Pello	493	465	296	166	17	4038	10659
Vakinaiset opettajat	49	47	44	1	-	692	15854
Muut vakinaiset	237	231	203	23	1	2055	9661
Muut palvelussuhteet	207	187	49	142	16	1292	9977
Perho	259	235	176	47	16	2059	10326
Vakinaiset opettajat	46	46	41	-	-	592	15259
Muut vakinaiset	121	117	87	21	1	880	9101
Muut palvelussuhteet	92	72	48	26	15	587	8915
Pernaja	158	152	125	20	4	1339	9884
Vakinaiset opettajat	14	14	14	-	-	187	13359
Muut vakinaiset	108	104	84	13	3	874	9599
Muut palvelussuhteet	36	34	27	7	1	278	8805
Perniö	339	313	264	34	25	2976	10416
Vakinaiset opettajat	62	62	57	1	-	846	15004
Muut vakinaiset	200	183	160	15	16	1598	9022
Muut palvelussuhteet	77	68	47	18	9	532	9077
Pertteli	133	127	101	16	3	1040	9461
Vakinaiset opettajat	18	18	18	-	-	241	13371
Muut vakinaiset	93	88	72	9	2	698	8719
Muut palvelussuhteet	22	21	11	7	1	101	6963
Pertunmaa	159	144	114	19	13	1218	9507
Vakinaiset opettajat	14	13	14	-	-	196	14165
Muut vakinaiset	97	92	76	5	4	705	8779
Muut palvelussuhteet	48	39	24	14	9	318	9063
Peräseinäjoki	251	204	178	8	47	1966	9917
Vakinaiset opettajat	37	37	35	-	-	509	14676
Muut vakinaiset	129	124	107	4	5	1006	9134
Muut palvelussuhteet	85	43	36	4	42	451	7505
Petäjavesi	289	269	191	65	12	2381	10344
Vakinaiset opettajat	54	50	47	5	-	671	13888
Muut vakinaiset	158	148	114	20	9	1178	8888
Muut palvelussuhteet	77	71	30	40	3	532	9489
Pieksämäen mlk	364	333	262	54	20	2944	10504
Vakinaiset opettajat	63	62	61	-	-	879	14477
Muut vakinaiset	190	178	152	15	4	1439	9185
Muut palvelussuhteet	111	93	49	39	16	626	8696
Pieksämäki	571	516	446	43	50	4548	9997
Vakinaiset opettajat	101	98	91	2	-	1100	15429
Muut vakinaiset	390	345	306	17	44	2878	9377
Muut palvelussuhteet	80	73	49	24	6	571	9355
Pielavesi	392	341	245	77	49	3196	10431
Vakinaiset opettajat	56	56	50	4	-	760	14411
Muut vakinaiset	198	184	149	18	14	1545	9058
Muut palvelussuhteet	138	101	46	55	35	891	10091
Pietarsaari	1293	1161	827	255	109	10722	10384
Vakinaiset opettajat	188	188	177	7	-	2545	14260
Muut vakinaiset	718	624	469	113	83	5637	9369
Muut palvelussuhteet	387	349	181	135	26	2540	8950
Pihtipudas	352	312	233	37	35	2723	10205
Vakinaiset opettajat	58	57	56	-	-	766	13720
Muut vakinaiset	210	193	150	10	14	1456	8588
Muut palvelussuhteet	84	62	27	27	21	502	10162
Piikkiö	291	271	233	26	13	2451	9955
Vakinaiset opettajat	53	48	41	7	-	642	14417
Muut vakinaiset	197	183	163	7	13	1515	8933
Muut palvelussuhteet	41	40	29	12	-	295	8885
Piippola	102	94	71	16	7	787	9981
Vakinaiset opettajat	4	4	4	-	-	61	15164
Muut vakinaiset	62	61	45	10	-	469	9622
Muut palvelussuhteet	36	29	22	6	7	256	9524

Taulukko 10a Kuntasektorin kuukausipalkkaisen ja tuntipalkkaisen henkilöstön lukumäärä ja palkkasumma sekä kuukausipalkkaisten kokonaiskeskiansio kunnittain lokakuussa 1997.
(Palkkasummaan on laskettu tunti- ja kuukausipalkkaiset).

Kuntamuoto Palvelussuhde	KUUKAUSIPALKKAISTEN LUKUMÄÄRÄT				TUNTI- PALK- KAISET	Palkka- summa Yhteen- sä	Kk-palk. kokoaik. kokon.- ansio
	Yhteensä	Pää- palv.- suhde	Koko- aikai- set	Osa- aikai- set			
	LKM	LKM	LKM	LKM	LKM	1000 mk	mk
Pirkkala	683	628	534	64	38	6090	10763
Vakinaiset opettajat	102	101	95	2	-	1372	14286
Muut vakinaiset	413	370	323	25	28	3517	10119
Muut palvelussuhteet	168	157	116	37	10	1201	9317
Pohja	246	237	182	43	7	1985	9641
Vakinaiset opettajat	20	20	19	-	-	256	13472
Muut vakinaiset	157	149	122	18	7	1280	9369
Muut palvelussuhteet	69	68	41	25	-	450	8359
Polvijärvi	405	350	260	62	47	3222	10586
Vakinaiset opettajat	43	42	43	-	-	614	14479
Muut vakinaiset	241	231	184	22	5	1861	9541
Muut palvelussuhteet	121	77	33	40	42	747	11076
Pomarkku	169	152	132	17	11	1400	10047
Vakinaiset opettajat	24	24	24	-	-	366	15251
Muut vakinaiset	92	87	78	3	4	720	8825
Muut palvelussuhteet	53	41	30	14	7	315	8482
Pori	6664	5619	4307	970	738	56682	10742
Vakinaiset opettajat	852	830	786	26	-	11071	13830
Muut vakinaiset	3796	3159	2694	303	487	32663	10038
Muut palvelussuhteet	2016	1630	827	641	251	12949	9903
Pornainen	194	192	164	19	1	1657	9888
Vakinaiset opettajat	28	28	27	-	-	347	12856
Muut vakinaiset	117	116	98	10	-	925	9160
Muut palvelussuhteet	49	48	39	9	1	385	9340
Porvoo	2954	2749	2384	239	132	25881	10331
Vakinaiset opettajat	381	373	355	6	-	4921	14309
Muut vakinaiset	1911	1740	1551	100	122	16277	9760
Muut palvelussuhteet	662	636	478	133	10	4683	9113
Posio	440	404	293	83	29	3745	11278
Vakinaiset opettajat	50	50	49	-	-	778	16299
Muut vakinaiset	250	238	190	23	7	2074	10182
Muut palvelussuhteet	140	116	54	60	22	892	10293
Pudasjärvi	922	828	632	141	76	7496	10578
Vakinaiset opettajat	124	120	111	1	-	1602	14710
Muut vakinaiset	504	459	394	42	33	4167	9855
Muut palvelussuhteet	294	249	127	98	43	1727	8979
Pukkila	86	82	63	11	3	628	9340
Vakinaiset opettajat	8	8	8	-	-	108	13452
Muut vakinaiset	65	61	47	6	3	435	8677
Muut palvelussuhteet	13	13	8	5	-	85	8052
Puikkila	144	132	106	21	7	1222	10730
Vakinaiset opettajat	30	28	26	4	-	389	14801
Muut vakinaiset	83	80	64	10	-	636	9387
Muut palvelussuhteet	31	24	16	7	7	198	8881
Punkaharju	243	220	187	25	19	2068	10349
Vakinaiset opettajat	41	41	38	-	-	566	14960
Muut vakinaiset	150	145	129	10	3	1221	9110
Muut palvelussuhteet	52	34	20	15	16	281	9368
Punkalaidun	217	202	170	27	14	1944	10323
Vakinaiset opettajat	35	35	34	-	-	508	14895
Muut vakinaiset	136	133	112	16	3	1137	9099
Muut palvelussuhteet	46	34	24	11	11	299	8782
Puolanka	362	336	248	75	24	3107	10493
Vakinaiset opettajat	38	38	37	1	-	612	16201
Muut vakinaiset	213	206	177	18	5	1771	9220
Muut palvelussuhteet	111	92	34	56	19	724	10599
Puumala	191	176	138	28	12	1677	10648
Vakinaiset opettajat	35	35	35	-	-	511	14598
Muut vakinaiset	111	105	80	15	4	857	9351
Muut palvelussuhteet	45	36	23	13	8	309	8757
Pyhtää	290	277	229	36	-	2320	10182
Vakinaiset opettajat	33	33	32	1	-	462	14462
Muut vakinaiset	184	172	148	15	-	1392	9449
Muut palvelussuhteet	73	72	49	20	-	466	8950

Taulukko 10a Kuntasektorin kuukausipalkkaisen ja tuntipalkkaisen henkilöstön lukumäärä ja palkkasumma sekä kuukausipalkkaisten kokonaiskeskiansio kunnittain lokakuussa 1997.
(Palkkasummaan on laskettu tunti- ja kuukausipalkkaiset).

Kuntamuoto Palvelussuhde	KUUKAUSIPALKKAISTEN LUKUMÄÄRÄT				TUNTI- PALK- KAISET	Palkka- summa Yhteen- sä	Kk-palk- kokoai- kokon.- ansio
	Yhteensä	Pää- palv.- suhde	Koko- aikai- set	Osa- aikai- set			
Pyhäjoki	242	228	150	68	12	2014	10215
Vakinaiset opettajat	45	45	45	-	-	610	14487
Muut vakinaiset	134	130	95	27	3	1065	8983
Muut palvelussuhteet	63	53	10	41	9	339	9436
Pyhäjärvi	606	539	419	85	52	4973	10424
Vakinaiset opettajat	67	67	62	-	-	875	14708
Muut vakinaiset	330	316	280	16	10	2795	9660
Muut palvelussuhteet	209	156	77	69	42	1302	9829
Pyhäntä	111	104	89	3	6	932	10230
Vakinaiset opettajat	26	25	26	-	-	352	13687
Muut vakinaiset	66	66	52	2	-	480	8964
Muut palvelussuhteet	19	13	11	1	6	100	8011
Pyhäranta	69	67	52	13	1	545	10109
Vakinaiset opettajat	8	8	8	-	-	119	14823
Muut vakinaiset	49	48	37	9	-	354	8857
Muut palvelussuhteet	12	11	7	4	1	72	10034
Pyhäselkä	405	363	279	68	32	3329	10426
Vakinaiset opettajat	66	63	57	-	-	828	14708
Muut vakinaiset	187	176	156	10	7	1447	8660
Muut palvelussuhteet	152	124	66	58	25	1055	10845
Pylikönmäki	60	48	32	10	10	419	9438
Vakinaiset opettajat	5	5	5	-	-	65	12912
Muut vakinaiset	34	32	25	1	-	225	8670
Muut palvelussuhteet	21	11	2	9	10	129	10500
Pälkäne	249	230	182	26	13	1947	10012
Vakinaiset opettajat	46	42	38	4	-	550	13881
Muut vakinaiset	144	142	114	8	2	1080	9042
Muut palvelussuhteet	59	46	30	14	11	317	8260
Pöytyä	163	149	117	22	14	1274	9424
Vakinaiset opettajat	17	17	15	-	-	191	12725
Muut vakinaiset	102	100	81	11	2	788	8874
Muut palvelussuhteet	44	32	21	11	12	296	8900
Raahe	1458	1164	899	135	198	11792	11190
Vakinaiset opettajat	220	218	202	3	-	3163	15686
Muut vakinaiset	738	587	526	16	111	5917	9704
Muut palvelussuhteet	500	359	171	116	87	2712	9849
Raisio	1374	1253	1036	177	113	12950	10838
Vakinaiset opettajat	169	169	159	7	-	2413	15069
Muut vakinaiset	846	747	676	45	96	7883	9941
Muut palvelussuhteet	359	337	201	125	17	2654	10289
Rantasalmi	293	263	205	52	27	2350	9856
Vakinaiset opettajat	45	45	44	1	-	626	14189
Muut vakinaiset	148	143	120	18	3	1175	8866
Muut palvelussuhteet	100	75	41	33	24	549	8082
Rantsila	225	200	179	11	23	1802	9472
Vakinaiset opettajat	25	25	24	-	-	324	13609
Muut vakinaiset	122	120	107	4	1	994	9176
Muut palvelussuhteet	78	55	48	7	22	483	8013
Ranua	465	430	332	72	27	4106	10922
Vakinaiset opettajat	64	64	63	-	-	989	15712
Muut vakinaiset	283	271	222	28	5	2327	9663
Muut palvelussuhteet	118	95	47	44	22	790	10175
Rauma	2599	2227	1707	313	231	21472	10936
Vakinaiset opettajat	375	365	345	9	-	5272	15212
Muut vakinaiset	1347	1124	998	66	159	10950	9626
Muut palvelussuhteet	877	738	364	238	72	5250	10120
Rautalampi	249	231	178	35	13	1985	9924
Vakinaiset opettajat	41	39	36	2	-	516	14608
Muut vakinaiset	157	149	109	25	5	1119	8746
Muut palvelussuhteet	51	43	33	8	8	350	9423
Rautavaara	226	211	167	39	12	1945	10484
Vakinaiset opettajat	26	24	24	-	-	354	14995
Muut vakinaiset	138	134	121	8	3	1192	9567
Muut palvelussuhteet	62	53	22	31	9	398	10526

Taulukko 10a Kuntasektorin kuukausipalkkaisen ja tuntipalkkaisen henkilöstön lukumäärä ja palkkasumma sekä kuukausipalkkaisten kokonaiskeskiansio kunnittain lokakuussa 1997. (Palkkasummaan on laskettu tunti- ja kuukausipalkkaiset).

Kuntamuoto Palvelussuhde	KUUKAUSIPALKKAISTEN LUKUMÄÄRÄT				TUNTI- PALK- KAISET	Palkka- summa Yhteen- sä	Kk-palk. kokoaik. kokon.- ansio
	Yhteensä	Pää- paiv.- suhde	Koko- aikai- set	Osa- aikai- set			
	LKM	LKM	LKM	LKM	LKM	1000 mk	mk
Rautjärvi	325	304	229	57	19	2722	10461
Vakinaiset opettajat	37	37	35	-	-	523	15055
Muut vakinaiset	216	210	164	30	4	1765	9793
Muut palvelussuhteet	72	57	30	27	15	434	8542
Reisjärvi	297	251	212	31	41	2493	10131
Vakinaiset opettajat	38	38	37	-	-	517	13971
Muut vakinaiset	169	158	134	17	7	1381	9291
Muut palvelussuhteet	90	55	41	14	34	596	9113
Renko	84	82	66	10	2	679	9777
Vakinaiset opettajat	8	8	8	-	-	109	13666
Muut vakinaiset	63	61	53	3	2	496	9097
Muut palvelussuhteet	13	13	5	7	-	73	10066
Riihimäki	1416	1269	978	249	131	12135	10537
Vakinaiset opettajat	219	217	203	7	-	2844	13971
Muut vakinaiset	803	699	609	53	96	6831	9644
Muut palvelussuhteet	394	353	166	189	35	2460	9158
Ristiina	207	200	180	17	6	2020	10407
Vakinaiset opettajat	47	46	44	3	-	664	14322
Muut vakinaiset	144	138	123	11	6	1194	8860
Muut palvelussuhteet	16	16	13	3	-	162	11200
Ristijärvi	144	139	101	35	3	1307	11145
Vakinaiset opettajat	17	17	14	1	-	232	15871
Muut vakinaiset	90	88	75	12	-	816	9995
Muut palvelussuhteet	37	34	12	22	3	259	12363
Rovaniemen mlk	1828	1482	1142	223	320	14942	10962
Vakinaiset opettajat	189	189	178	-	-	2876	16629
Muut vakinaiset	810	736	646	32	61	7077	10096
Muut palvelussuhteet	829	557	318	191	259	4989	9334
Rovaniemi	2721	2394	1848	439	241	23386	10484
Vakinaiset opettajat	279	268	248	11	-	3584	14243
Muut vakinaiset	1592	1361	1178	110	175	14156	10109
Muut palvelussuhteet	850	765	422	318	66	5645	9163
Ruokolahti	352	319	252	45	30	2981	10619
Vakinaiset opettajat	47	47	46	-	-	669	14748
Muut vakinaiset	230	216	177	21	12	1878	9665
Muut palvelussuhteet	75	56	29	24	18	434	9377
Ruotsinpyhtää	123	118	106	11	4	1054	9337
Vakinaiset opettajat	14	13	13	-	-	155	11910
Muut vakinaiset	99	95	85	9	4	817	8983
Muut palvelussuhteet	10	10	8	2	-	82	8520
Ruovesi	409	383	290	75	23	3488	10625
Vakinaiset opettajat	52	52	51	1	-	779	15192
Muut vakinaiset	232	224	189	19	5	1924	9656
Muut palvelussuhteet	125	107	50	55	18	785	8997
Rusko	133	131	114	15	1	1285	10414
Vakinaiset opettajat	28	28	26	2	-	371	13714
Muut vakinaiset	77	77	70	5	-	692	9360
Muut palvelussuhteet	28	26	18	8	1	222	9393
Rymättylä	68	65	52	9	1	535	9644
Vakinaiset opettajat	7	7	6	1	-	92	13870
Muut vakinaiset	50	48	41	3	-	373	9114
Muut palvelussuhteet	11	10	5	5	1	70	8390
Rääkkylä	173	150	126	8	19	1345	9961
Vakinaiset opettajat	23	23	23	-	-	324	14079
Muut vakinaiset	121	114	92	6	4	858	8786
Muut palvelussuhteet	29	13	11	2	15	163	10107
Ruukki	401	337	265	45	51	3022	9905
Vakinaiset opettajat	61	59	55	2	-	769	13969
Muut vakinaiset	154	139	111	12	7	1067	8816
Muut palvelussuhteet	186	139	99	31	44	1187	8577
Saari	106	88	65	13	18	775	9454
Vakinaiset opettajat	6	6	6	-	-	84	14001
Muut vakinaiset	77	69	49	11	8	571	8945
Muut palvelussuhteet	23	13	10	2	10	120	8854

Taulukko 10a Kuntasektorin kuukausipalkkaisen ja tuntipalkkaisen henkilöstön lukumäärä ja palkkasumma sekä kuukausipalkkaisten kokonaiskeskiarvio kunnittain lokakuussa 1997.
(Palkkasummaan on laskettu tunti- ja kuukausipalkkaiset).

Kuntamuoto Palvelussuhde	KUUKAUSIPALKKAISTEN LUKUMÄÄRÄT				TUNTI- PALK- KAISET	Palkka- summa Yhteen- sä	Kk-palk. kokoaik. kokon.- ansio
	Yhteensä	Pää- paiv.- suhde	Koko- aikai- set	Osa- aikai- set			
	LKM	LKM	LKM	LKM	LKM	1000 mk	mk
Saarijärvi	732	642	501	108	75	5931	10069
Vakinaiset opettajat	103	99	99	2	-	1432	14646
Muut vakinaiset	392	360	299	28	22	2959	8946
Muut palvelussuhteet	237	183	103	78	53	1540	8611
Sahalahti	104	99	88	7	4	924	10033
Vakinaiset opettajat	20	20	19	-	-	252	13240
Muut vakinaiset	60	58	52	4	1	507	9353
Muut palvelussuhteet	24	21	17	3	3	166	7966
Salla	520	478	329	123	37	4713	11775
Vakinaiset opettajat	57	56	55	2	-	940	16995
Muut vakinaiset	291	271	227	20	17	2694	10809
Muut palvelussuhteet	172	151	47	101	20	1079	9915
Salo	1471	1331	1080	190	98	12580	10616
Vakinaiset opettajat	252	248	221	14	-	3330	14768
Muut vakinaiset	762	676	599	32	65	6126	9262
Muut palvelussuhteet	457	407	260	144	33	3124	9940
Saltvik	73	70	41	24	-	556	10048
Vakinaiset opettajat	6	6	6	-	-	75	12361
Muut vakinaiset	43	42	27	12	-	338	9978
Muut palvelussuhteet	24	22	8	12	-	143	8797
Sammatti	52	49	42	7	-	439	9651
Vakinaiset opettajat	3	3	3	-	-	43	14224
Muut vakinaiset	32	31	28	2	-	262	9070
Muut palvelussuhteet	17	15	11	5	-	134	9671
Sauvo	145	135	105	10	3	1062	9839
Vakinaiset opettajat	20	19	16	2	-	215	12319
Muut vakinaiset	86	81	61	4	-	577	9344
Muut palvelussuhteet	39	35	28	4	3	270	9146
Savitaipale	348	333	239	71	9	2933	10410
Vakinaiset opettajat	39	39	37	1	-	550	14618
Muut vakinaiset	230	221	161	39	4	1826	9573
Muut palvelussuhteet	79	73	41	31	5	557	9595
Savonlinna	1723	1503	1177	275	182	14604	10209
Vakinaiset opettajat	221	216	203	8	-	2967	14652
Muut vakinaiset	985	866	743	76	103	8003	9137
Muut palvelussuhteet	517	421	231	191	79	3634	9816
Savonranta	101	96	71	19	4	791	9943
Vakinaiset opettajat	12	12	10	1	-	143	12991
Muut vakinaiset	59	58	50	3	-	446	9023
Muut palvelussuhteet	30	26	11	15	4	202	10667
Savukoski	161	136	109	16	22	1456	11285
Vakinaiset opettajat	23	22	22	-	-	379	17597
Muut vakinaiset	78	76	63	4	-	684	10510
Muut palvelussuhteet	60	38	24	12	22	393	8293
Seinäjäki	1538	1364	1188	96	134	13519	10559
Vakinaiset opettajat	256	251	238	4	-	3516	14782
Muut vakinaiset	925	797	719	41	105	7782	9564
Muut palvelussuhteet	357	316	231	51	29	2221	8969
Sievi	321	292	244	25	25	2622	10003
Vakinaiset opettajat	52	51	49	1	-	705	14344
Muut vakinaiset	178	173	145	8	3	1360	8985
Muut palvelussuhteet	91	68	50	16	22	556	8652
Siikainen	164	135	103	24	20	1252	10225
Vakinaiset opettajat	19	19	18	-	-	261	14584
Muut vakinaiset	92	84	66	12	2	722	9517
Muut palvelussuhteet	53	32	19	12	18	269	7708
Siikajoki	93	85	64	18	5	745	10468
Vakinaiset opettajat	17	16	16	-	-	244	14882
Muut vakinaiset	46	44	31	11	-	335	9023
Muut palvelussuhteet	30	25	17	7	5	166	7609
Siilinjärvi	1127	1005	774	134	88	8439	9794
Vakinaiset opettajat	172	165	155	2	-	1946	14512
Muut vakinaiset	568	513	451	25	43	4337	8928
Muut palvelussuhteet	387	327	168	107	45	2156	9379

Taulukko 10a Kuntasektorin kuukausipalkkaisen ja tuntipalkkaisen henkilöstön lukumäärä ja palkkasumma sekä kuukausipalkkaisten kokonaiskeskiansio kunnittain lokakuussa 1997.
(Palkkasummaan on laskettu tunti- ja kuukausipalkkaiset).

Kuntamuoto Palvelussuhde	KUUKAUSIPALKKAISTEN LUKUMÄÄRÄT				TUNTI- PALK- KAISET	Palkka- summa Yhteen- sä	Kk-palk. kokoaik. kokon.- ansio
	Yhteensä	Pää- palv.- suhde	Koko- aikai- set	Osa- aikai- set			
Simo	251	241	189	33	9	2263	10937
Vakinaiset opettajat	49	48	47	-	-	752	15990
Muut vakinaiset	141	138	117	6	3	1110	9143
Muut palvelussuhteet	61	55	25	27	6	400	9491
Sipoo	904	849	706	116	29	7792	10230
Vakinaiset opettajat	134	133	124	-	-	1774	14337
Muut vakinaiset	574	536	459	56	24	4754	9367
Muut palvelussuhteet	196	180	123	60	5	1264	8646
Siuntio	186	182	155	22	2	1528	9402
Vakinaiset opettajat	20	20	19	-	-	233	12239
Muut vakinaiset	130	127	114	10	2	1057	9123
Muut palvelussuhteet	36	35	22	12	-	238	8178
Sodankylä	808	763	586	146	33	7490	11848
Vakinaiset opettajat	104	101	98	-	-	1623	16730
Muut vakinaiset	391	374	332	22	10	3862	11136
Muut palvelussuhteet	313	288	156	124	23	2005	9268
Soini	178	163	123	25	11	1457	10299
Vakinaiset opettajat	30	30	28	1	-	399	13861
Muut vakinaiset	105	99	78	9	2	806	9239
Muut palvelussuhteet	43	34	17	15	9	253	8242
Somero	660	592	486	68	44	4930	9435
Vakinaiset opettajat	81	76	73	1	-	1034	14078
Muut vakinaiset	395	366	319	23	14	2899	8583
Muut palvelussuhteet	184	150	94	44	30	997	8214
Sonkajärvi	416	371	305	50	24	3534	10508
Vakinaiset opettajat	44	44	43	1	-	666	15529
Muut vakinaiset	262	239	209	15	4	2114	9656
Muut palvelussuhteet	110	88	53	34	20	754	10062
Sotkamo	912	854	651	149	25	7917	11121
Vakinaiset opettajat	117	115	111	2	-	1719	15552
Muut vakinaiset	509	475	420	32	14	4484	10233
Muut palvelussuhteet	286	264	120	115	11	1714	9764
Sottunga	10	10	5	3	-	81	12796
Vakinaiset opettajat	2	2	2	-	-	31	15381
Muut vakinaiset	6	6	2	2	-	34	12338
Muut palvelussuhteet	2	2	1	1	-	16	8544
Sulkava	231	209	174	21	20	1903	9979
Vakinaiset opettajat	30	29	30	-	-	419	14283
Muut vakinaiset	127	122	102	9	4	1019	9095
Muut palvelussuhteet	74	58	42	12	16	464	8944
Sumlainen	79	67	52	8	8	574	9425
Vakinaiset opettajat	6	5	5	-	-	65	12983
Muut vakinaiset	50	45	34	4	2	355	9402
Muut palvelussuhteet	23	17	13	4	6	153	7998
Sund	43	42	24	15	-	327	10121
Vakinaiset opettajat	2	1	1	-	-	11	11042
Muut vakinaiset	24	24	15	7	-	173	9616
Muut palvelussuhteet	17	17	8	8	-	143	11000
Suodenniemi	53	51	47	2	2	448	9665
Vakinaiset opettajat	8	8	8	-	-	103	12871
Muut vakinaiset	32	31	28	1	1	254	9424
Muut palvelussuhteet	13	12	11	1	1	91	7656
Suolahti	298	266	224	31	11	2570	10919
Vakinaiset opettajat	55	54	51	1	-	735	14491
Muut vakinaiset	166	138	124	4	11	1297	9832
Muut palvelussuhteet	77	74	49	26	-	539	9653
Suomenniemi	59	59	43	14	-	473	9522
Vakinaiset opettajat	3	3	3	-	-	46	15432
Muut vakinaiset	37	37	26	9	-	302	9746
Muut palvelussuhteet	19	19	14	5	-	125	7579
Suomusjärvi	43	40	30	8	2	336	10006
Vakinaiset opettajat	5	5	5	-	-	68	13606
Muut vakinaiset	31	30	21	7	-	229	9464
Muut palvelussuhteet	7	5	4	1	2	38	7254

Taulukko 10a Kuntasektorin kuukausipalkkaisen ja tuntipalkkaisen henkilöstön lukumäärä ja palkkasumma sekä kuukausipalkkaisten kokonaiskeskiansio kunnittain lokakuussa 1997.
(Palkkasummaan on laskettu tunti- ja kuukausipalkkaiset).

Kuntamuoto Palvelussuhde	KUUKAUSIPALKKAISTEN LUKUMÄÄRÄT				TUNTI- PALK- KAISET	Palkka- summa Yhteen- sä	Kk-palk. kokoaik. kokon.- ansio
	Yhteensä	Pää- palv.- suhde	Koko- aikai- set	Osa- aikai- set			
	LKM	LKM	LKM	LKM	LKM	1000 mk	mk
Suomussalmi	1028	888	647	212	123	8867	10869
Vakinaiset opettajat	116	114	107	3	-	1691	15995
Muut vakinaiset	540	497	413	66	32	4770	9776
Muut palvelussuhteet	372	277	127	143	91	2406	10404
Suonenjoki	428	367	298	51	42	3409	10045
Vakinaiset opettajat	68	67	63	2	-	874	13829
Muut vakinaiset	243	210	184	11	25	1840	8855
Muut palvelussuhteet	117	90	51	38	17	695	9383
Sysmä	343	327	277	34	9	2960	10097
Vakinaiset opettajat	45	45	43	-	-	597	13881
Muut vakinaiset	230	225	189	20	1	1890	9598
Muut palvelussuhteet	68	57	45	14	8	473	8098
Säkylä	255	238	189	28	7	2111	10496
Vakinaiset opettajat	55	54	46	4	-	695	14586
Muut vakinaiset	143	135	118	9	4	1104	8958
Muut palvelussuhteet	57	49	25	15	3	312	9445
Särkisalo	34	34	29	2	-	302	9691
Vakinaiset opettajat	3	3	3	-	-	40	13219
Muut vakinaiset	26	26	22	1	-	220	9270
Muut palvelussuhteet	5	5	4	1	-	42	9355
Taipalsaari	217	212	177	28	2	1925	9934
Vakinaiset opettajat	22	22	21	1	-	285	13509
Muut vakinaiset	160	157	135	17	-	1402	9623
Muut palvelussuhteet	35	33	21	10	2	238	8216
Taivalkoski	424	385	277	87	26	3480	10789
Vakinaiset opettajat	63	62	59	2	-	835	14021
Muut vakinaiset	231	207	159	32	13	1856	10611
Muut palvelussuhteet	130	116	59	53	13	790	9157
Taivassalo	94	91	85	5	1	924	10671
Vakinaiset opettajat	18	17	17	-	-	238	14019
Muut vakinaiset	60	59	57	1	1	566	9780
Muut palvelussuhteet	16	15	11	4	-	119	9799
Tammela *)	170	153	117	24	15	1213	8743
Muut vakinaiset	113	106	81	14	5	846	8900
Muut palvelussuhteet	57	47	36	10	10	368	8340
Tammisaari	1181	1068	828	149	56	9663	10484
Vakinaiset opettajat	135	127	116	4	-	1633	14209
Muut vakinaiset	694	620	522	56	51	5634	9847
Muut palvelussuhteet	352	321	190	89	5	2395	9932
Tampere	14117	12162	9407	2169	1706	122047	10509
Vakinaiset opettajat	1142	1122	993	75	-	14716	14273
Muut vakinaiset	9320	7656	6735	457	1464	82348	10140
Muut palvelussuhteet	3655	3384	1679	1637	242	24983	9693
Tarvasjoki	80	79	65	10	-	634	9521
Vakinaiset opettajat	7	7	7	-	-	92	13208
Muut vakinaiset	51	50	45	2	-	399	9044
Muut palvelussuhteet	22	22	13	8	-	143	8778
Temmes	42	37	29	6	5	295	9425
Vakinaiset opettajat	3	3	3	-	-	40	13287
Muut vakinaiset	21	21	17	2	-	147	8303
Muut palvelussuhteet	18	13	9	4	5	109	10473
Tervo	156	131	100	17	16	1079	9671
Vakinaiset opettajat	19	18	18	-	-	254	14247
Muut vakinaiset	78	69	51	7	5	490	8618
Muut palvelussuhteet	59	44	31	10	11	336	8330
Tervola	316	298	219	64	15	2873	11109
Vakinaiset opettajat	38	37	36	1	-	602	16501
Muut vakinaiset	183	175	142	19	7	1632	10022
Muut palvelussuhteet	95	86	41	44	8	640	9600
Teuva	524	467	373	48	39	4375	10834
Vakinaiset opettajat	59	59	59	-	-	883	15441
Muut vakinaiset	314	298	256	23	12	2752	10057
Muut palvelussuhteet	151	110	58	25	27	740	9327

*) Opettajia koskeva aineisto puuttuu.

Taulukko 10a Kuntasektorin kuukausipalkkaisen ja tuntipalkkaisen henkilöstön lukumäärä ja palkkasumma sekä kuukausipalkkaisten kokonaiskeskiansio kunnittain lokakuussa 1997.
(Palkkasummaan on laskettu tunti- ja kuukausipalkkaiset).

Kuntamuoto Palvelussuhde	KUUKAUSIPALKKAISTEN LUKUMÄÄRÄT				TUNTI- PALK- KAISET	Palkka- summa Yhteen- sä	Kk-palk. kokoaik. kokon.- ansio
	Yhteensä	Pää- päl- v.- suhde	Koko- aikai- set	Osa- aikai- set			
	LKM	LKM	LKM	LKM	LKM	1000 mk	mk
Tohmajärvi	451	413	325	57	25	3787	10510
Vakinaiset opettajat	58	57	55	-	-	789	14348
Muut vakinaiset	254	237	199	12	6	2021	9853
Muut palvelussuhteet	139	119	71	45	19	978	9268
Toholampi	327	286	226	50	34	2680	10156
Vakinaiset opettajat	56	52	48	8	-	729	14255
Muut vakinaiset	194	189	142	33	2	1545	9266
Muut palvelussuhteet	77	45	36	9	32	406	7907
Toijala	510	479	366	84	20	4229	10592
Vakinaiset opettajat	64	63	59	1	-	890	15103
Muut vakinaiset	284	265	233	19	18	2468	9845
Muut palvelussuhteet	162	151	74	64	2	871	8877
Toivakka	145	131	110	22	11	1283	10255
Vakinaiset opettajat	23	22	22	-	-	299	13588
Muut vakinaiset	75	68	66	3	5	630	9071
Muut palvelussuhteet	47	41	22	19	6	354	10139
Tornio	1681	1502	1185	206	81	13833	10432
Vakinaiset opettajat	211	205	192	-	-	2759	15416
Muut vakinaiset	1036	902	776	60	53	8269	9738
Muut palvelussuhteet	434	395	217	146	28	2806	9110
Turku	12523	11182	9700	1152	1199	114752	10235
Vakinaiset opettajat	1093	1091	1071	13	-	16214	14949
Muut vakinaiset	8170	7087	6485	416	967	72852	9568
Muut palvelussuhteet	3260	3004	2144	723	232	25685	9576
Tuulos	78	77	61	6	-	622	9992
Vakinaiset opettajat	7	7	6	-	-	78	13185
Muut vakinaiset	48	47	39	3	-	404	10196
Muut palvelussuhteet	23	23	16	3	-	140	8327
Tuupovaara	213	196	142	35	15	1824	10813
Vakinaiset opettajat	23	22	21	-	-	294	14571
Muut vakinaiset	128	123	103	10	4	1135	10170
Muut palvelussuhteet	62	51	18	25	11	395	10133
Tuusniemi	219	183	138	36	27	1751	10297
Vakinaiset opettajat	34	32	29	-	-	413	14497
Muut vakinaiset	120	111	97	7	7	965	9089
Muut palvelussuhteet	65	40	12	29	20	373	10308
Tuusula	1490	1365	1151	131	78	13600	11019
Vakinaiset opettajat	246	244	229	3	-	2979	13066
Muut vakinaiset	879	798	677	64	52	8070	11019
Muut palvelussuhteet	365	323	245	64	26	2551	8982
Tyrnävä	287	257	217	19	20	2290	9962
Vakinaiset opettajat	36	35	32	-	-	450	14134
Muut vakinaiset	139	133	122	5	2	1132	9310
Muut palvelussuhteet	112	89	63	14	18	709	8860
Töysä	188	171	139	20	14	1541	10108
Vakinaiset opettajat	21	20	19	-	-	272	14315
Muut vakinaiset	107	101	85	5	4	854	9386
Muut palvelussuhteet	60	50	35	15	10	415	9198
Ullava	76	65	53	8	11	569	9293
Vakinaiset opettajat	6	6	6	-	-	80	13347
Muut vakinaiset	46	46	37	5	-	357	8902
Muut palvelussuhteet	24	13	10	3	11	131	8065
Ulvila	525	482	396	65	33	4676	10701
Vakinaiset opettajat	100	100	97	1	-	1397	14306
Muut vakinaiset	321	286	251	20	27	2576	9358
Muut palvelussuhteet	104	96	48	44	6	703	9545
Urjala	264	246	238	4	18	2475	10019
Vakinaiset opettajat	50	50	50	-	-	715	14336
Muut vakinaiset	190	180	173	3	10	1598	8794
Muut palvelussuhteet	24	16	15	1	8	162	9503
Utajärvi	322	290	220	63	23	2750	10287
Vakinaiset opettajat	33	33	32	1	-	519	15866
Muut vakinaiset	159	151	124	17	4	1323	9518
Muut palvelussuhteet	130	106	64	45	19	908	8632

Taulukko 10a Kuntasektorin kuukausipalkkaisen ja tuntipalkkaisen henkilöstön lukumäärä ja palkkasumma sekä kuukausipalkkaisten kokonaiskeskiansio kunnittain lokakuussa 1997. (Palkkasummaan on laskettu tunti- ja kuukausipalkkaiset).

Kuntamuoto Palvelussuhde	KUUKAUSIPALKAISTEN LUKUMÄÄRÄT				TUNTI- PALK- KAISET	Palkka- summa Yhteen- sä	Kk-palk. kokoaik. kokon.- ansio
	Yhteensä	Pää- palv.- suhde	Koko- aikai- set	Osa- aikai- set			
	LKM	LKM	LKM	LKM	LKM	1000 mk	mk
Utsjoki	86	84	63	19	-	794	10819
Muut vakinaiset	73	71	58	12	-	703	10599
Muut palvelussuhteet	13	13	5	7	-	91	13615
Uukuniemi	31	27	22	3	3	235	9698
Vakinaiset opettajat	3	3	3	-	-	43	14250
Muut vakinaiset	21	19	15	2	1	147	9134
Muut palvelussuhteet	7	5	4	1	2	46	7967
Uurainen *)	188	173	-	-	10	33	-
Vakinaiset opettajat	24	24	-	-	-	-	-
Muut vakinaiset	107	103	-	-	2	13	-
Muut palvelussuhteet	57	46	-	-	8	20	-
Uusikaarlepyy	538	507	340	109	26	4277	10221
Vakinaiset opettajat	64	64	61	1	-	862	14237
Muut vakinaiset	333	317	214	61	12	2451	9363
Muut palvelussuhteet	141	126	65	47	14	964	9163
Uusikaupunki	1104	1052	737	203	2	8847	10867
Vakinaiset opettajat	150	146	136	3	-	1806	13055
Muut vakinaiset	567	562	481	33	-	5159	10397
Muut palvelussuhteet	387	344	120	167	2	1882	10065
Vaala	383	333	254	54	46	3081	10453
Vakinaiset opettajat	48	48	44	-	-	628	14622
Muut vakinaiset	222	207	179	16	12	1796	9502
Muut palvelussuhteet	113	78	31	38	34	657	9481
Vaasa	5246	4613	3497	824	439	45260	11056
Vakinaiset opettajat	653	635	571	34	-	9149	15606
Muut vakinaiset	3001	2649	2137	337	259	25473	10184
Muut palvelussuhteet	1592	1329	789	453	180	10638	9878
Vahto	69	69	58	4	-	531	9039
Vakinaiset opettajat	8	8	6	-	-	81	13572
Muut vakinaiset	43	43	36	2	-	315	8420
Muut palvelussuhteet	18	18	16	2	-	135	8590
Valkeakoski	1475	1276	1002	213	143	12669	10542
Vakinaiset opettajat	205	200	184	11	-	2612	14143
Muut vakinaiset	869	744	666	42	94	7634	9839
Muut palvelussuhteet	401	332	152	160	49	2423	8929
Valkeala	569	514	400	74	39	4662	10113
Vakinaiset opettajat	97	96	92	-	-	1278	13934
Muut vakinaiset	296	265	213	30	26	2339	9144
Muut palvelussuhteet	176	153	95	44	13	1046	8275
Valtimo	200	172	143	24	25	1723	10918
Vakinaiset opettajat	36	36	34	-	-	512	15368
Muut vakinaiset	107	103	98	1	3	904	9358
Muut palvelussuhteet	57	33	11	23	22	307	10299
Vammala	751	658	523	64	78	6144	10406
Vakinaiset opettajat	106	104	93	4	-	1402	15068
Muut vakinaiset	471	424	353	25	39	3626	9211
Muut palvelussuhteet	174	130	77	35	39	1116	10234
Vampula	94	89	68	8	4	673	9577
Vakinaiset opettajat	6	6	5	-	-	69	13703
Muut vakinaiset	67	65	48	6	1	477	9238
Muut palvelussuhteet	21	18	15	2	3	127	8822
Vantaa	10294	9596	8089	963	631	95297	10486
Vakinaiset opettajat	1161	1140	1065	13	-	15182	14112
Muut vakinaiset	6242	5755	5002	326	448	56475	10102
Muut palvelussuhteet	2891	2701	2022	624	183	23640	9417
Varkaus	1979	1744	1414	271	187	17225	10470
Vakinaiset opettajat	231	222	204	6	-	2949	14423
Muut vakinaiset	1137	1011	915	52	118	10149	9723
Muut palvelussuhteet	611	511	295	213	69	4127	9911
Varpaisjärvi	244	216	180	19	28	1973	9981
Vakinaiset opettajat	34	34	34	-	-	449	13395
Muut vakinaiset	151	144	122	5	7	1195	9143
Muut palvelussuhteet	59	38	24	14	21	330	8945

*) Aineisto epätäydellinen koko- ja osa-aikaisten osalta.

Taulukko 10a Kuntasektorin kuukausipalkkaisen ja tuntipalkkaisen henkilöstön lukumäärä ja palkkasumma sekä kuukausipalkkaisten kokonaiskeskiansio kunnittain lokakuussa 1997.
(Palkkasummaan on laskettu tunti- ja kuukausipalkkaiset).

Kuntamuoto Palvelussuhde	KUUKAUSIPALKKAISTEN LUKUMÄÄRÄT				TUNTI- PALK- KAISET	Palkka- summa Yhteen- sä	Kk-palk. kokoaik. kokon.- ansio
	Yhteensä	Pää- palv.- suhde	Koko- aikai- set	Osa- aikai- set			
	LKM	LKM	LKM	LKM	LKM	1000 mk	mk
Vehkalahti	663	586	494	58	59	5235	9747
Vakinaiset opettajat	85	84	82	-	-	1160	14261
Muut vakinaiset	380	342	279	35	22	2827	8967
Muut palvelussuhteet	198	160	133	23	37	1248	8258
Vehmaa	84	78	70	6	4	754	10660
Vakinaiset opettajat	12	12	11	-	-	173	15703
Muut vakinaiset	47	43	38	2	4	375	9477
Muut palvelussuhteet	25	23	21	4	-	206	9694
Vehmersalmi	175	154	140	7	20	1439	9756
Vakinaiset opettajat	14	14	14	-	-	207	14792
Muut vakinaiset	118	111	101	3	7	969	9172
Muut palvelussuhteet	43	29	25	4	13	263	9005
Velkua	10	9	5	2	1	78	12084
Vakinaiset opettajat	2	2	2	-	-	25	12373
Muut vakinaiset	4	4	2	-	-	27	13395
Muut palvelussuhteet	4	3	1	2	1	27	8885
Vesanto	206	190	154	33	12	1644	9983
Vakinaiset opettajat	27	27	27	-	-	405	15017
Muut vakinaiset	121	119	96	18	1	921	8844
Muut palvelussuhteet	58	44	31	15	11	318	8474
Vesilahti	98	95	80	7	2	884	10458
Vakinaiset opettajat	22	21	20	-	-	277	13838
Muut vakinaiset	70	70	57	7	-	573	9277
Muut palvelussuhteet	6	4	3	-	2	35	8540
Veteli	248	222	180	23	23	2070	10572
Vakinaiset opettajat	53	53	50	1	-	749	15068
Muut vakinaiset	146	139	111	12	5	1029	8658
Muut palvelussuhteet	49	30	19	10	18	293	9745
Vierämä	352	251	212	24	83	2538	10059
Vakinaiset opettajat	51	41	40	-	-	573	14888
Muut vakinaiset	172	160	145	4	9	1348	9055
Muut palvelussuhteet	129	50	27	20	74	616	8660
Vihanti	242	219	158	44	18	1836	9711
Vakinaiset opettajat	34	32	30	-	-	413	13874
Muut vakinaiset	143	139	97	26	3	1015	8686
Muut palvelussuhteet	65	48	31	18	15	408	9554
Vihti	1240	1133	970	103	45	10889	10465
Vakinaiset opettajat	197	195	181	8	-	2590	13970
Muut vakinaiset	812	712	616	44	43	6440	9596
Muut palvelussuhteet	231	226	173	51	2	1859	9683
Viljala	267	254	191	51	13	2234	10319
Vakinaiset opettajat	44	44	43	-	-	619	14472
Muut vakinaiset	147	137	114	12	10	1135	8901
Muut palvelussuhteet	76	73	34	39	3	480	9450
Viitasaari	568	509	364	74	47	4052	9778
Vakinaiset opettajat	83	82	78	1	-	1088	13975
Muut vakinaiset	278	259	228	15	16	2061	8417
Muut palvelussuhteet	207	168	58	58	31	903	8988
Viljakkala	86	79	70	7	5	742	9847
Vakinaiset opettajat	6	6	6	-	-	76	12745
Muut vakinaiset	64	60	53	6	2	552	9802
Muut palvelussuhteet	16	13	11	1	3	113	8323
Viipula	306	282	225	45	21	2676	10326
Vakinaiset opettajat	38	38	37	-	-	523	14137
Muut vakinaiset	197	185	161	17	10	1680	9424
Muut palvelussuhteet	71	59	27	28	11	473	10075
Vimpeli	280	256	222	11	6	2247	10392
Vakinaiset opettajat	35	35	34	-	-	503	15264
Muut vakinaiset	174	159	136	3	1	1322	9723
Muut palvelussuhteet	71	62	52	8	5	422	8437
Virolahti	228	223	170	39	3	1883	10156
Vakinaiset opettajat	32	31	30	-	-	452	15236
Muut vakinaiset	130	129	105	12	-	997	9161
Muut palvelussuhteet	66	63	35	27	3	434	8303

Taulukko 10a Kuntasektorin kuukausipalkkaisen ja tuntipalkkaisen henkilöstön lukumäärä ja palkkasumma sekä kuukausipalkkaisten kokonaiskeskiansio kunnittain lokakuussa 1997.
(Palkkasummaan on laskettu tunti- ja kuukausipalkkaiset).

Kuntamuoto Palvelussuhde	KUUKAUSIPALKKAISTEN LUKUMÄÄRÄT				TUNTI- PALK- KAISET	Palkka- summa Yhteen- sä	Kk-palk. kokoaik. kokon.- ansio
	Yhteensä	Pää- palk- suhde	Koko- aikai- set	Osa- aikai- set			
	LKM	LKM	LKM	LKM	LKM	1000 mk	mk
Virrat	656	581	445	104	65	5415	10545
Vakinaiset opettajat	73	72	68	1	-	959	14016
Muut vakinaiset	392	361	310	25	25	3321	10006
Muut palvelussuhteet	191	148	67	78	40	1135	9108
Virtasalmi	77	67	55	9	9	612	9243
Vakinaiset opettajat	5	5	5	-	-	65	13093
Muut vakinaiset	46	45	40	2	-	375	8954
Muut palvelussuhteet	26	17	10	7	9	171	8447
Vuolijoki	252	233	177	42	11	2112	11026
Vakinaiset opettajat	32	32	30	1	-	474	15844
Muut vakinaiset	141	136	108	16	2	1158	9860
Muut palvelussuhteet	79	65	39	25	9	480	9724
Vårdö	24	23	10	10	-	147	9124
Muut vakinaiset	19	18	8	7	-	114	9613
Muut palvelussuhteet	5	5	2	3	-	33	7166
Vähäkyrö	251	233	199	23	15	2168	10022
Vakinaiset opettajat	42	42	41	-	-	588	14393
Muut vakinaiset	153	141	125	8	10	1209	8908
Muut palvelussuhteet	56	50	33	15	5	371	8410
Värtsilä	33	33	19	11	-	245	10583
Vakinaiset opettajat	3	3	2	-	-	31	15702
Muut vakinaiset	22	22	15	5	-	163	9769
Muut palvelussuhteet	8	8	2	6	-	50	10346
Västanfjärd	34	34	28	5	-	324	10728
Vakinaiset opettajat	5	5	5	-	-	74	14744
Muut vakinaiset	28	28	23	4	-	240	9772
Muut palvelussuhteet	1	1	-	1	-	10	-
Vöyri	234	205	133	52	19	1838	10887
Vakinaiset opettajat	52	51	46	1	-	654	14380
Muut vakinaiset	133	116	68	38	11	943	9125
Muut palvelussuhteet	49	38	19	13	8	241	8929
Ylihärmä	184	178	147	24	5	1638	10311
Vakinaiset opettajat	28	27	27	1	-	388	14315
Muut vakinaiset	123	122	104	13	1	1035	9297
Muut palvelussuhteet	33	29	16	10	4	214	9979
Yli-Ii	202	185	145	32	15	1731	10181
Vakinaiset opettajat	28	28	27	-	-	398	14732
Muut vakinaiset	110	106	90	10	3	901	9046
Muut palvelussuhteet	64	51	28	22	12	432	9158
Ylkiiminki	254	240	166	36	11	1930	10071
Vakinaiset opettajat	33	32	33	-	-	436	14820
Muut vakinaiset	153	148	106	7	3	1073	9317
Muut palvelussuhteet	68	60	27	29	8	420	8730
Ylistaro	302	279	234	34	23	2578	10525
Vakinaiset opettajat	50	50	48	1	-	689	14322
Muut vakinaiset	167	167	144	14	-	1359	9380
Muut palvelussuhteet	85	62	42	19	23	530	9420
Ylitornio	464	447	341	84	14	4164	11063
Vakinaiset opettajat	49	49	48	1	-	759	16154
Muut vakinaiset	249	246	219	14	2	2360	10497
Muut palvelussuhteet	166	152	74	69	12	1045	9046
Ylivieska	791	692	546	98	53	6383	10396
Vakinaiset opettajat	140	139	127	1	-	1819	14368
Muut vakinaiset	446	379	321	21	29	3254	9231
Muut palvelussuhteet	205	174	98	76	24	1311	9104
Ylämaa	93	90	55	24	2	669	9847
Vakinaiset opettajat	8	8	7	-	-	99	14205
Muut vakinaiset	65	64	43	11	-	460	9353
Muut palvelussuhteet	20	18	5	13	2	109	7797
Yläne	137	125	94	25	9	1095	10137
Vakinaiset opettajat	18	18	18	-	-	252	14212
Muut vakinaiset	85	80	61	13	2	632	9146
Muut palvelussuhteet	34	27	15	12	7	211	8997

Taulukko 10a Kuntasektorin kuukausipalkkaisen ja tuntipalkkaisen henkilöstön lukumäärä ja palkkasumma sekä kuukausipalkkaisten kokonaiskeskiansio kunnittain lokakuussa 1997.
(Palkkasummaan on laskettu tunti- ja kuukausipalkkaiset).

Kuntamuoto Palvelussuhde	KUUKAUSIPALKKAISTEN LUKUMÄÄRÄT				TUNTI- PALK- KAISET	Palkka- summa Yhteen- sä	Kk-paik. kokoaik. ansio
	Yhteensä	Pää- palv.- suhde	Koko- aikai- set	Osa- aikai- set			
	LKM	LKM	LKM	LKM	LKM	1000 mk	mk
Ylöjärvi	1198	1098	876	133	70	10118	10478
Vakinaiset opettajat	155	153	139	2	-	2163	15389
Muut vakinaiset	698	640	569	38	50	5939	9466
Muut palvelussuhteet	345	305	168	93	20	2016	9393
Ypäjä	128	117	94	15	10	1069	10025
Vakinaiset opettajat	19	18	17	-	-	227	13325
Muut vakinaiset	71	69	59	5	2	604	9382
Muut palvelussuhteet	38	30	18	10	8	239	8809
Äetsä	289	272	214	45	10	2355	9992
Vakinaiset opettajat	41	41	38	2	-	556	14088
Muut vakinaiset	184	171	148	10	9	1376	8758
Muut palvelussuhteet	64	60	28	33	1	422	9928
Ähtäri	402	364	305	40	35	3542	10362
Vakinaiset opettajat	74	73	72	-	-	1040	14520
Muut vakinaiset	235	222	192	16	12	1889	9044
Muut palvelussuhteet	93	69	41	24	23	613	8657
Äänekoski	692	604	464	106	84	5967	10502
Vakinaiset opettajat	117	115	106	3	-	1493	13842
Muut vakinaiset	386	352	304	22	32	3227	9496
Muut palvelussuhteet	189	137	54	81	52	1246	9206

Taulukko 10b Kuntayhtymien kuukausipalkkaisen henkilöstön lukumäärät ja kokonaiskeskiansio kuntayhtymittäin lokakuussa 1997.

Kuntayhtymä Palvelussuhde	HENKILÖIDEN LUKUMÄÄRÄT				Kk-palk. kokoaik. kokon.- ansio mk
	Yhteensä KAIKKI LKM	Pää- palv.- suhde*) LKM	Koko- aikai- set LKM	Osa- aikai- set LKM	
KUNTAYHTYMÄT YHTEENSÄ	107792	104957	89834	9133	11500
Vakinaiset	78747	76611	67180	4598	11550
siitä: -opettajat	10845	10437	8795	884	13706
-muut	96947	94520	81039	8249	11247
Sijaiset	13567	13358	10828	2160	12064
Määräaikaiset	13391	12969	10413	1954	10457
Tilapäiset	957	906	730	87	15208
Työllistetyt	654	649	321	294	7396
Varahenkilö	253	243	190	37	-
Oppilas	189	188	141	2	-
2101 Etelä-Karjalan sairaanhoitopiirin ky	1480	1450	1357	30	11137
Vakinaiset	1104	1078	1012	10	11302
Sijaiset	340	336	310	19	10734
Muut palvelussuhteet	36	36	35	1	8454
2102 Helsingin yliopistollinen keskussaira	9403	8992	7874	499	12539
Vakinaiset	6099	5721	4910	282	12648
Sijaiset	495	482	425	8	23653
Muut palvelussuhteet	2809	2789	2539	209	10789
2103 Kanta-Hämeen sairaanhoitopiirin kunta	2119	2103	1892	128	11523
Vakinaiset	1685	1672	1537	67	11589
Sijaiset	393	390	322	57	11361
Muut palvelussuhteet	41	41	33	4	9102
2104 Kainuun sair.hoitopiirin ja sosiaalip	983	970	889	53	11492
Vakinaiset	772	763	727	11	11330
Sijaiset	95	92	83	9	14091
Muut palvelussuhteet	116	115	79	33	9964
2105 Länsi-Pohjan sairaanhoitopiirin ky	868	853	757	72	10263
Vakinaiset	683	670	633	19	10313
Sijaiset	166	165	114	47	10085
Muut palvelussuhteet	19	18	10	6	9127
2106 Keski-Suomen sairaanhoitopiirin ky	2873	2813	2363	315	11253
Vakinaiset	2285	2238	1919	177	11366
Sijaiset	151	148	133	16	14079
Muut palvelussuhteet	437	427	311	122	9521
2107 Pohjois-Savon sairaanhoitopiirin ky	4827	4734	4272	187	11964
Vakinaiset	3286	3196	2910	71	11855
Sijaiset	1301	1299	1155	98	11996
Muut palvelussuhteet	240	239	207	18	13367
2108 Lapin sairaanhoitopiirin kuntayhtymä	1437	1428	1231	158	11588
Vakinaiset	1109	1102	971	96	11502
Sijaiset	289	287	225	59	12300
Muut palvelussuhteet	39	39	35	3	8244
2109 Etelä-Savon sairaanhoitopiirin kuntay	1320	1294	1099	137	11106
Vakinaiset	1097	1073	933	82	11185
Sijaiset	72	72	63	8	12821
Muut palvelussuhteet	151	149	103	47	9017
2110 Pohjois-Karjalan sairaanhoitopiirin k	2098	2085	1755	238	11356
Vakinaiset	1717	1707	1470	149	11116
Sijaiset	341	340	258	79	12824
Muut palvelussuhteet	40	38	27	10	11537
2111 Satakunnan sairaanhoitopiirin kuntayh	2967	2908	2517	275	11422
Vakinaiset	1906	1853	1653	104	11663
Sijaiset	1013	1007	821	169	10819
Muut palvelussuhteet	48	48	43	2	14340
2112 Itä-Savon sairaanhoitopiirin kuntayht	753	749	669	50	11268
Vakinaiset	572	569	529	15	11324
Sijaiset	120	119	115	1	10988
Muut palvelussuhteet	61	61	25	34	11282
2113 Etelä-Pohjanmaan sairaanhoitopiirin k	2641	2579	2335	137	10839
Vakinaiset	2088	2035	1912	30	10869
Sijaiset	473	468	361	96	10960
Muut palvelussuhteet	80	76	62	11	8823
2114 Pirkanmaan Sairaanhoitopiirin kuntayh	6000	5816	5067	385	11073
Vakinaiset	4310	4144	3638	203	11073
Sijaiset	236	231	204	12	18521
Muut palvelussuhteet	1454	1441	1225	170	9859

*) Tilastoitu henkilölukumäärä.

Taulukko 10b Kuntayhtymien kuukausipalkkaisen henkilöstön lukumäärät ja kokonaiskeskiansio kuntayhtymittäin lokakuussa 1997.

Kuntayhtymä Palvelussuhde	HENKILÖIDEN LUKUMÄÄRÄT				Kk-palk. kokoaik. kokon.- ansio
	Yhteensä KAIKKI	Pää- palv.- suhde	Koko- aikai- set	Osa- aikai- set	
	LKM	LKM	LKM	LKM	mk
2115 Varsinais-Suomen sairaanhoitopiirin k	6286	5805	5217	302	11125
Vakinaiset	4566	4194	3822	79	11114
Sijaiset	387	373	322	30	15417
Muut palvelussuhteet	1333	1238	1073	193	9878
2116 Vasa Sjukvårdsdistrikt kf	2759	2701	2305	279	11239
Vakinaiset	1976	1925	1710	102	11301
Sijaiset	154	153	130	24	13504
Muut palvelussuhteet	629	623	465	153	10363
2117 Kymenlaakson sairaanhoitopiirin ky	1963	1949	1708	116	11225
Vakinaiset	1600	1589	1449	30	11329
Sijaiset	338	335	239	82	10754
Muut palvelussuhteet	25	25	20	4	8699
2118 Keski-Pohjanmaan sairaanhoitopiirin k	947	935	766	125	11037
Vakinaiset	742	734	627	63	10896
Sijaiset	90	88	69	19	14458
Muut palvelussuhteet	115	113	70	43	8981
2119 Pohjois-Pohjanmaan sairaanhoitopiirin	5292	5140	4097	671	11730
Vakinaiset	3587	3475	2851	321	11317
Sijaiset	1207	1189	847	285	13312
Muut palvelussuhteet	498	476	399	65	11618
2120 Päijät-Hämeen sairaanhoitopiirin ky	1965	1952	1606	246	11186
Vakinaiset	1450	1439	1191	150	11258
Sijaiset	381	379	354	25	11118
Muut palvelussuhteet	134	134	61	71	9796
2121 Uudenmaan sairaanhoitopiirin kuntayht	6522	6391	5648	409	11611
Vakinaiset	4866	4765	4197	235	11773
Sijaiset	1079	1064	945	119	11341
Muut palvelussuhteet	577	562	506	55	10600
2501 Lapin erityishuoltopiirin ky	246	244	189	48	10634
Vakinaiset	194	192	165	20	10770
Sijaiset	45	45	23	22	9767
Muut palvelussuhteet	7	7	1	6	7744
2502 Kymenlaakson erityishuoltopiirin ky	440	430	373	39	8647
Vakinaiset	324	323	291	17	8580
Sijaiset	55	49	39	10	9162
Muut palvelussuhteet	61	58	43	12	8578
2503 Kärkulla sk	634	628	462	135	9831
Vakinaiset	449	444	357	66	10063
Sijaiset	60	60	39	17	8545
Muut palvelussuhteet	125	124	66	52	9164
2504 Keski-Suomen sosiaalialan ky	259	241	202	23	9509
Vakinaiset	215	197	169	14	9679
Sijaiset	24	24	17	7	9500
Muut palvelussuhteet	20	20	16	2	7402
2505 Pirkanmaan sosiaalipalvelujen ky	607	593	498	61	9675
Vakinaiset	490	477	416	28	9781
Sijaiset	4	4	4	-	11557
Muut palvelussuhteet	113	112	78	33	8858
2506 Pääjärven kuntayhtymä	511	499	439	28	10119
Vakinaiset	361	353	316	7	10455
Sijaiset	14	13	12	-	10332
Muut palvelussuhteet	136	133	111	21	8986
2507 Varsinais-Suomen erityishuoltopiirin	391	378	329	27	9834
Vakinaiset	289	283	259	8	9964
Sijaiset	99	92	68	18	9279
Muut palvelussuhteet	3	3	2	1	-
2508 Eskoon sosiaalipalvelujen ky	349	347	292	32	9541
Vakinaiset	274	272	230	21	9682
Sijaiset	44	44	38	5	9273
Muut palvelussuhteet	31	31	24	6	8159
2509 Pohjois-Pohjanmaan erityishuoltopiiri	414	405	341	45	9740
Vakinaiset	288	282	234	27	10009
Sijaiset	97	94	80	16	9455

Taulukko 10b Kuntayhtymien kuukausipalkkaisen henkilöstön lukumäärät ja kokonaiskeskiansio kuntayhtymittäin lokakuussa 1997.

Kuntayhtymä Palvelussuhde	HENKILÖIDEN LUKUMÄÄRÄT				Kk-palk. kokoaik. kokon.- ansio mk
	Yhteensä KAIKKI LKM	Pää- palv.- suhde LKM	Koko- aikai- set LKM	Osa- aikai- set LKM	
Muut palvelussuhteet	29	29	27	2	7229
2510 Honkalammen kuntayhtymä	408	402	303	75	9864
Vakinaiset	285	283	226	30	10257
Sijaiset	90	86	59	30	8912
Muut palvelussuhteet	33	33	18	15	7096
2511 Uudenmaan erityishuoltopiirin ky	449	432	289	103	9713
Vakinaiset	331	315	224	58	10090
Sijaiset	69	68	40	24	8780
Muut palvelussuhteet	49	49	25	21	8124
2512 Satakunnan erityishuoltopiirin ky	596	560	382	50	8989
Vakinaiset	362	350	317	4	9212
Sijaiset	51	44	19	6	7657
Muut palvelussuhteet	183	166	46	40	7342
2513 Vaalijalan kuntayhtymä	510	507	444	39	9623
Vakinaiset	395	392	348	24	9691
Sijaiset	103	103	85	14	9532
Muut palvelussuhteet	12	12	11	1	7766
2515 Ålands Omsorgsförbund sk	67	67	58	4	10538
Vakinaiset	57	57	48	4	10670
Sijaiset	10	10	10	-	9845
2708 Kajalakoti kuntayhtymä	39	39	37	-	8914
Vakinaiset	35	35	33	-	8960
Sijaiset	4	4	4	-	8548
2710 Karinaisten-Tarvasjoen vanhainkodin k	26	26	24	2	9557
Vakinaiset	16	16	16	-	9574
Sijaiset	8	8	8	-	9524
Muut palvelussuhteet	2	2	-	2	-
2711 Ilolan vanhainkoti kuntayhtymä	29	29	29	-	10238
Vakinaiset	18	18	18	-	10744
Sijaiset	7	7	7	-	8620
Muut palvelussuhteet	4	4	4	-	-
2713 Hintan vanhainkodin ky	47	47	42	3	9073
Vakinaiset	41	41	37	2	9140
Sijaiset	3	3	3	-	8941
Muut palvelussuhteet	3	3	2	1	7905
2717 Kuhmalahden-Sahalahden vanhainkodin k	38	37	35	-	8249
Vakinaiset	20	20	17	-	8728
Sijaiset	2	2	2	-	6821
Muut palvelussuhteet	16	15	16	-	7371
2722 Kartanonmäen vanhainkodin ky	50	50	49	1	9232
Vakinaiset	46	46	45	1	9399
Sijaiset	4	4	4	-	7170
2724 Markkulan vanhainkodin ky	43	42	29	12	8970
Vakinaiset	28	27	25	1	9030
Sijaiset	5	5	-	5	-
Muut palvelussuhteet	10	10	4	6	7481
2725 Alatemmeksen vanhainkoti	42	42	32	3	10306
Vakinaiset	29	29	22	1	10445
Sijaiset	4	4	4	-	9460
Muut palvelussuhteet	9	9	6	2	9937
2729 Vanhainkoti Moislon ky	47	47	45	-	9387
Vakinaiset	38	38	36	-	9387
Sijaiset	8	8	8	-	-
Muut palvelussuhteet	1	1	1	-	-
2737 Heikkilän toimintakeskuksen ky	39	39	33	4	8456
Vakinaiset	30	30	26	2	8394
Sijaiset	4	4	4	-	10474
Muut palvelussuhteet	5	5	3	2	7567
2739 Teppolan ky	3	3	3	-	9145
Muut palvelussuhteet	3	3	3	-	9145

Taulukko 10b Kuntayhtymien kuukausipalkkaisen henkilöstön lukumäärät ja kokonaiskeskiansio kuntayhtymittäin lokakuussa 1997.

Kuntayhtymä Palvelussuhde	HENKILÖIDEN LUKUMÄÄRÄT				Kk-palk. kokoaik. kokoan- sio
	Yhteensä KAIKKI	Pää- palv.- suhde	Koko- aikai- set	Osa- aikai- set	
	LKM	LKM	LKM	LKM	mk
2748 Kommunalförbundet för De Gamlas Hem	65	65	42	18	10335
Vakinaiset	55	55	38	12	10475
Sijaiset	6	6	3	3	9010
Muut palvelussuhteet	4	4	1	3	9262
2801 Varsinais-Suomen lastensuojelun ky	24	24	21	1	10453
Vakinaiset	15	15	13	-	10676
Sijaiset	7	7	7	-	10217
Muut palvelussuhteet	2	2	1	1	9419
2804 Nikinharjun lastenkodin ky	39	38	35	-	12087
Vakinaiset	29	29	26	-	12451
Sijaiset	8	8	8	-	11086
Muut palvelussuhteet	2	1	1	-	-
2806 Päijät-Hämeen perheneuvolan ky	20	20	16	3	12041
Vakinaiset	17	17	14	2	12311
Sijaiset	3	3	2	1	10286
2812 Kymenlaakson kasvatus- ja perheneuvoi	19	19	15	3	11653
Vakinaiset	18	18	15	2	11653
Sijaiset	1	1	-	1	-
2814 Pohjanmaan perheneuvolan ja päihdetyö	35	35	32	-	9819
Vakinaiset	24	24	21	-	10216
Sijaiset	8	8	8	-	9028
Muut palvelussuhteet	3	3	3	-	9421
2815 Kankaanpään seudun perheneuvolan ky	5	5	4	-	11084
Vakinaiset	4	4	3	-	11134
Muut palvelussuhteet	1	1	1	-	10937
2817 Turun itäisten kuntain perheneuvolan	10	10	6	3	11869
Vakinaiset	10	10	6	3	11869
2903 Itä-Suomen päihdehuollon kuntayhtymä	31	29	26	-	10206
Vakinaiset	30	29	26	-	10206
Sijaiset	1	-	-	-	-
2906 Pohjolan päihdehuollon kuntayhtymä	1	1	1	-	8862
Muut palvelussuhteet	1	1	1	-	8862
2907 Uudenmaan päihdehuollon ky	36	36	32	2	9902
Vakinaiset	28	28	24	2	10510
Sijaiset	6	6	6	-	8420
Muut palvelussuhteet	2	2	2	-	7045
3101 Vammalan ammatillisen koulutuksen ky	131	125	104	15	11371
Vakinaiset	103	98	84	11	11684
Sijaiset	3	3	3	-	8979
Muut palvelussuhteet	25	24	17	4	10074
3102 Siika-Pyhäjokialueen ammatillisen kou	139	138	126	5	10660
Vakinaiset	105	105	95	2	11043
Sijaiset	3	3	3	-	6113
Muut palvelussuhteet	31	30	28	3	9775
3103 Haminan seudun ammatillisen koulutuks	91	89	78	5	12121
Vakinaiset	74	73	65	2	12388
Sijaiset	5	5	5	-	9623
Muut palvelussuhteet	12	11	8	3	11331
3104 Heinolan koulutuskuntayhtymä	118	111	90	8	12113
Vakinaiset	75	72	62	4	12198
Sijaiset	13	10	10	-	12714
Muut palvelussuhteet	30	29	18	4	11600
3105 Imatran ammatillisen koulutuksen kunt	148	141	118	23	11644
Vakinaiset	87	87	72	10	12272
Muut palvelussuhteet	61	54	46	13	10653
3107 Jyväskylän seudun koulutuskuntayhtymä	743	727	629	61	12773
Vakinaiset	501	489	434	19	12945
Sijaiset	3	3	3	-	9969
Muut palvelussuhteet	239	235	192	42	12419
3108 Jämsän seudun ammatillisen koulutukse	136	135	120	12	12350

Taulukko 10b Kuntayhtymien kuukausipalkkaisen henkilöstön lukumäärät ja kokonaiskeskiansio kuntayhtymittäin lokakuussa 1997.

Kuntayhtymä Palvelussuhde	HENKILÖIDEN LUKUMÄÄRÄT				Kk-palk. kokoaik. kokon.- ansio mk
	Yhteensä KAIKKI	Pää- paiv.- suhde	Koko- aikai- set	Osa- aikai- set	
	LKM	LKM	LKM	LKM	
Vakinaiset	114	113	99	11	12875
Sijaiset	2	2	2	-	11450
Muut palvelussuhteet	20	20	19	1	9709
3109 Järviseedun ammatillisen koulutuksen	48	48	44	4	12204
Vakinaiset	43	43	41	2	12187
Muut palvelussuhteet	5	5	3	2	12446
3110 Kalajokilaakson ammatillisen koulutuk	266	264	233	16	13090
Vakinaiset	206	204	179	10	13756
Sijaiset	12	12	11	1	10448
Muut palvelussuhteet	48	48	43	5	11071
3111 Kangasalan ammattioppilaitoksen ky	44	43	39	-	11644
Vakinaiset	29	28	26	-	12032
Sijaiset	5	5	5	-	9449
Muut palvelussuhteet	10	10	8	-	11568
3113 Keski-Pohjanmaan ammatillisen koulutu	526	501	441	31	11898
Vakinaiset	355	339	301	18	12477
Sijaiset	23	21	17	-	9167
Muut palvelussuhteet	148	141	123	13	10682
3114 Keski-Savon oppimiskeskus	112	110	91	17	12345
Vakinaiset	88	86	71	13	12156
Sijaiset	2	2	2	-	12203
Muut palvelussuhteet	22	22	18	4	13245
3115 Keski-Uudenmaan ammattikoulutuksen ku	363	355	326	21	11770
Vakinaiset	269	263	250	8	11780
Sijaiset	1	1	1	-	6870
Muut palvelussuhteet	93	91	75	13	11807
3116 Koillis-Pohjanmaan ammatillisen koulu	113	107	102	5	12205
Vakinaiset	82	80	78	1	12372
Sijaiset	6	6	5	1	10914
Muut palvelussuhteet	25	21	19	3	11736
3117 Kokemäenjokilaakson ammatillisen koul	110	110	105	4	12180
Vakinaiset	92	92	88	3	12324
Sijaiset	2	2	2	-	13839
Muut palvelussuhteet	16	16	15	1	10631
3118 Lappeenrannan ammatillisen koulutukse	139	136	130	3	11475
Vakinaiset	98	96	94	2	11916
Sijaiset	32	32	31	1	10185
Muut palvelussuhteet	9	8	5	-	10713
3119 Lapuan ammattioppilaitoksen ky	45	45	42	2	12415
Vakinaiset	28	28	27	1	13022
Sijaiset	2	2	2	-	18648
Muut palvelussuhteet	15	15	13	1	10531
3120 Länsi-Uudenmaan ammattikoulutusyhtymä	310	308	264	32	12342
Vakinaiset	221	220	190	18	12455
Sijaiset	6	6	6	-	13756
Muut palvelussuhteet	83	82	68	14	11861
3121 Loimaan ammatillisen koulutuksen ky	155	153	142	9	12097
Vakinaiset	109	108	104	5	12277
Sijaiset	1	1	1	-	7593
Muut palvelussuhteet	45	44	37	4	11728
3122 Lounais-Hämeen ammatillisen koulutuks	156	153	122	26	12483
Vakinaiset	78	77	64	12	13500
Sijaiset	6	6	6	-	12674
Muut palvelussuhteet	72	70	52	14	11269
3123 Länsi-Lapin koulutuskuntayhtymä	318	307	253	5	12188
Vakinaiset	197	196	182	3	12572
Sijaiset	4	3	2	-	10057
Muut palvelussuhteet	117	108	69	2	11123
3125 Mäntän seudun ammatillisen koulutukse	81	81	64	10	12583
Vakinaiset	60	60	49	4	12890
Sijaiset	4	4	2	2	6870
Muut palvelussuhteet	17	17	13	4	12281

Taulukko 10b Kuntayhtymien kuukausipalkkaisen henkilöstön lukumäärät ja kokonaiskeskiansio kuntayhtymittäin lokakuussa 1997.

Kuntayhtymä Palvelussuhde	HENKILÖIDEN LUKUMÄÄRÄT				Kk-palk. kokoaik. koko- ansio
	Yhteensä KAIKKI	Pää- palv.- suhde	Koko- aikai- set	Osa- aikai- set	
	LKM	LKM	LKM	LKM	mk
3126 Oriveden ammattioppilaitoksen kuntayh	25	23	17	4	11185
Vakinaiset	17	16	10	4	11086
Sijaiset	1	1	1	-	7442
Muut palvelussuhteet	7	6	6	-	12110
3127 Pirkanmaan ammatillisten koulutuksen	209	208	183	19	12346
Vakinaiset	170	169	149	14	12866
Sijaiset	9	9	9	-	11655
Muut palvelussuhteet	30	30	25	5	9398
3128 Pohjois-Karjalan koulutus kuntayhtymä	888	884	731	110	11801
Vakinaiset	591	588	534	25	12118
Sijaiset	13	13	13	-	9984
Muut palvelussuhteet	284	283	184	85	10896
3130 Pohjois-Satakunnan ammatillisen koul.	72	72	65	6	12745
Vakinaiset	45	45	41	3	12173
Sijaiset	1	1	1	-	7143
Muut palvelussuhteet	26	26	23	3	14524
3131 Pohjois-Savon ammatillisen koulutukse	380	378	339	24	11914
Vakinaiset	298	297	269	16	11978
Sijaiset	25	25	22	1	13520
Muut palvelussuhteet	57	56	48	7	10808
3132 Itä-Uudenmaan ammatillisen koulutukse	194	193	157	23	11597
Vakinaiset	157	156	131	12	11755
Sijaiset	10	10	8	2	12501
Muut palvelussuhteet	27	27	18	9	10101
3133 Raahen ammatillisen koulutuksen kunta	110	108	103	4	12260
Vakinaiset	91	89	87	2	12335
Muut palvelussuhteet	19	19	16	2	11855
3134 Raision ammattioppilaitoksen ky	61	61	57	4	12008
Vakinaiset	60	60	56	4	12107
Muut palvelussuhteet	1	1	1	-	6600
3136 Riihimäen seudun ammattioppilaitoksen	80	79	71	4	12276
Vakinaiset	66	65	57	4	12596
Sijaiset	8	8	8	-	11352
Muut palvelussuhteet	6	6	6	-	10462
3137 Salon seudun ammatillisten oppilaitos	176	176	157	7	12941
Vakinaiset	107	107	93	4	13541
Sijaiset	5	5	5	-	7555
Muut palvelussuhteet	64	64	59	3	12422
3138 Savonlinnan ammattikoulutuksen ky	217	217	195	18	11409
Vakinaiset	198	198	180	14	11624
Sijaiset	7	7	7	-	8716
Muut palvelussuhteet	12	12	8	4	8260
3139 Seinäjoen ammattioppilaitoksen ky	164	164	153	7	12327
Vakinaiset	126	126	115	7	13058
Sijaiset	9	9	9	-	8605
Muut palvelussuhteet	29	29	29	-	10333
3140 Suomenselän ammattioppilaitoksen ky	41	40	35	3	11976
Vakinaiset	28	27	23	3	12252
Muut palvelussuhteet	13	13	12	-	11273
3141 Kurikan ammattioppilaitoksen ky	62	62	54	6	12988
Vakinaiset	52	52	44	6	13492
Sijaiset	3	3	3	-	8751
Muut palvelussuhteet	7	7	7	-	11775
3142 Etelä-Savon koulutuksen ky	265	257	199	31	11562
Vakinaiset	173	169	149	10	11984
Sijaiset	8	8	8	-	10188
Muut palvelussuhteet	84	80	42	21	10061
3143 Vakka-Suomen ammatillisen koulutuksen	63	63	58	4	11879
Vakinaiset	56	56	53	3	12035
Muut palvelussuhteet	7	7	5	1	9818

Taulukko 10b Kuntayhtymien kuukausipalkkaisen henkilöstön lukumäärät ja kokonaiskeskiansio kuntayhtymittäin lokakuussa 1997.

Kuntayhtymä Palvelussuhde	HENKILÖIDEN LUKUMÄÄRÄT				Kk-palk. kokoaik. kokon.- ansio
	Yhteensä KAIKKI	Pää- palv.- suhde	Koko- aikai- set	Osa- aikai- set	
	LKM	LKM	LKM	LKM	mk
3144 Valkeakosken seudun amm. oppilaitoste	155	153	127	20	12859
Vakinaiset	98	96	82	8	12771
Sijaiset	6	6	6	-	12361
Muut palvelussuhteet	51	51	39	12	13082
3145 Pohjois-Pirkanmaan koulutus ky	67	66	60	3	12205
Vakinaiset	33	33	30	1	13092
Sijaiset	3	3	3	-	7921
Muut palvelussuhteet	31	30	27	2	11668
3146 Västra Nylands Yrkesskola sk	42	39	36	2	11267
Vakinaiset	27	25	23	1	11784
Sijaiset	3	3	3	-	11504
Muut palvelussuhteet	12	11	10	1	9867
3147 Ylä-Savon ammatillisen koulutuksen ky	221	219	188	23	12033
Vakinaiset	141	139	124	8	12157
Sijaiset	9	9	6	3	10655
Muut palvelussuhteet	71	71	58	12	11902
3148 Norra Svenska Österbottens yrkesläroa	148	146	110	32	11235
Vakinaiset	126	124	91	29	11313
Sijaiset	5	5	4	1	8452
Muut palvelussuhteet	17	17	15	2	11574
3149 Åbolands yrkesskola skn	37	36	29	1	11415
Vakinaiset	32	31	25	1	11822
Sijaiset	2	2	2	-	8092
Muut palvelussuhteet	3	3	2	-	8294
3150 Äänekosken ammatillisen koulutuksen k	251	250	232	11	11819
Vakinaiset	195	194	182	6	12262
Sijaiset	12	12	11	-	11338
Muut palvelussuhteet	44	44	39	5	9718
3151 Samkommunen för yrkesutbild. i Östra	61	60	52	6	11225
Vakinaiset	47	47	41	4	11569
Muut palvelussuhteet	14	13	11	2	9662
3152 Pohjois-Lapin ammatillisen koulutukse	60	60	59	1	12806
Vakinaiset	45	45	45	-	13322
Sijaiset	1	1	1	-	12526
Muut palvelussuhteet	14	14	13	1	11163
3153 Sisä-Savon koulutus ky	64	63	60	2	10631
Vakinaiset	52	51	48	2	10635
Sijaiset	4	4	4	-	10122
Muut palvelussuhteet	8	8	8	-	10941
3156 Hämeenlinnan seudun ammattioppilaitok	170	163	135	18	12243
Vakinaiset	115	110	90	15	12621
Sijaiset	14	14	12	1	10598
Muut palvelussuhteet	41	39	33	2	11609
3159 Sk för huvudstadsreg. svenskspråkiga	82	81	77	4	11494
Vakinaiset	62	62	57	4	11825
Sijaiset	3	3	3	-	8721
Muut palvelussuhteet	17	16	17	-	10568
3162 Alajärven kauppaoppilaitoksen ky	28	27	25	3	11821
Vakinaiset	19	19	17	2	12744
Muut palvelussuhteet	9	8	8	1	9205
3163 Espoon seudun ammattikoulutusyhtymä	257	256	237	2	12499
Vakinaiset	190	190	175	2	12835
Sijaiset	3	3	2	-	13986
Muut palvelussuhteet	64	63	60	-	11472
3164 Espoon-Vantaan teknillinen ammattikor	139	139	133	2	17592
Vakinaiset	104	104	98	2	18087
Sijaiset	3	3	3	-	9892
Muut palvelussuhteet	32	32	32	-	16743
3165 Sydösterbottens yrkesskola sk	28	28	24	3	11493
Vakinaiset	16	16	14	1	12511
Sijaiset	3	3	2	1	6534
Muut palvelussuhteet	9	9	8	1	10874

Taulukko 10b Kuntayhtymien kuukausipalkkaisen henkilöstön lukumäärät ja kokonaiskeskiansio kuntayhtymittäin lokakuussa 1997.

Kuntayhtymä Palvelussuhde	HENKILÖIDEN LUKUMÄÄRÄT				Kk-palk. kokoaik. koko- ansio
	Yhteensä KAIKKI	Pää- palv.- suhde	Koko- aikai- set	Osa- aikai- set	
	LKM	LKM	LKM	LKM	mk
3166 Rovaniemen ammattikoulutuksen kuntayh	101	99	86	3	11199
Vakinaiset	61	61	60	-	11910
Muut palvelussuhteet	40	38	26	3	9579
3167 Suupohjan koulutuskuntayhtymä	185	182	151	18	11322
Vakinaiset	148	146	127	10	11649
Sijaiset	12	11	10	1	7960
Muut palvelussuhteet	25	25	14	7	10508
3168 Oulun seudun ammatillisen koulutuksen	1185	1078	957	68	12037
Vakinaiset	714	615	518	56	11657
Sijaiset	324	319	315	2	13580
Muut palvelussuhteet	147	144	124	10	8893
3169 Päijät-Hämeen koulutus konserni	1306	1232	874	57	12034
Vakinaiset	754	741	633	22	12433
Sijaiset	19	19	14	2	10525
Muut palvelussuhteet	533	472	227	33	10894
3170 Pohjois-Savon ammatillisen korkeakoulu	892	845	688	57	13805
Vakinaiset	555	544	474	40	13854
Sijaiset	18	17	17	1	13834
Muut palvelussuhteet	319	284	197	16	13674
3171 Seinäjoen ammatillisen korkeakoulu ky	361	353	312	20	13170
Vakinaiset	234	230	210	6	13324
Sijaiset	21	21	20	-	13427
Muut palvelussuhteet	106	102	82	14	12724
3172 Hämeen ammatillisen korkeakoulutuksen	367	364	336	12	14279
Vakinaiset	240	237	220	7	15043
Sijaiset	7	7	7	-	13778
Muut palvelussuhteet	120	120	109	5	12785
3173 Mikkelin koulutuskuntayhtymä	505	498	443	33	13562
Vakinaiset	307	303	271	16	13971
Sijaiset	14	14	14	-	11270
Muut palvelussuhteet	184	181	158	17	13042
3174 Etelä-Karjalan koulutuskuntayhtymä	476	441	340	21	14422
Vakinaiset	276	271	252	12	15153
Sijaiset	13	13	11	2	10229
Muut palvelussuhteet	187	157	77	7	12487
3175 Länsi-Pirkanmaan koulutuskuntayhtymä	169	163	147	4	11261
Vakinaiset	132	129	120	3	11715
Sijaiset	2	2	2	-	14495
Muut palvelussuhteet	35	32	25	1	8756
4101 Järvisuon sähkovoiman ky	2	2	-	-	-
Vakinaiset	2	2	-	-	-
4103 Korpelan voima ky	1	1	1	-	32092
Vakinaiset	1	1	1	-	32092
4106 Ky Raisio-Naantalin vesilaitos	13	13	13	-	10607
Vakinaiset	12	12	12	-	11009
Muut palvelussuhteet	1	1	1	-	5780
4107 Vakka-Suomen sanomain ky	14	14	14	-	12725
Vakinaiset	14	14	14	-	12725
4108 Tuusulan seudun vesilaitoksen ky	9	9	9	-	14321
Vakinaiset	7	7	7	-	14456
Muut palvelussuhteet	2	2	2	-	13379
4111 Hollolan-Lahden vesilaitos ky	1	-	-	-	-
Vakinaiset	1	-	-	-	-
4113 Masku-Nousiainen vesilaitos ky	2	2	2	-	9918
Vakinaiset	2	2	2	-	9918
5100 Suomen kuntaliitto	357	356	318	19	15836
Vakinaiset	316	315	281	16	16265
Muut palvelussuhteet	41	41	37	3	12368

Taulukko 10b Kuntayhtymien kuukausipalkkaisen henkilöstön lukumäärät ja kokonaiskeskiansio kuntayhtymittäin lokakuussa 1997.

Kuntayhtymä Palvelussuhde	HENKILÖIDEN LUKUMÄÄRÄT				Kk-palk. kokoaik. kokon.- ansio mk
	Yhteensä KAIKKI	Pää- paiv.- suhde	Koko- aikai- set	Osa- aikai- set	
	LKM	LKM	LKM	LKM	
5102 Kuntien eläkevakuutus	299	297	266	16	13280
Vakinaiset	283	281	252	16	13443
Muut palvelussuhteet	16	16	14	-	10163
5105 Suomen satamaliitto	4	4	3	-	19184
Vakinaiset	3	3	2	-	23791
Sijaiset	1	1	1	-	9970
5112 Pirkanmaan liitto	38	38	35	2	12751
Vakinaiset	31	31	29	1	13092
Sijaiset	3	3	3	-	10814
Muut palvelussuhteet	4	4	3	1	11389
5113 Uudenmaan liitto	64	64	58	2	13954
Vakinaiset	50	50	47	1	14953
Muut palvelussuhteet	14	14	11	1	9685
5114 Itä-Uudenmaan liitto	13	13	12	1	13743
Vakinaiset	10	10	9	1	14628
Muut palvelussuhteet	3	3	3	-	11087
5115 Satakuntaliitto	28	28	28	-	12483
Vakinaiset	25	25	25	-	11885
Muut palvelussuhteet	3	3	3	-	17073
5116 Lapin liitto	26	25	24	1	12955
Vakinaiset	16	15	14	1	10999
Muut palvelussuhteet	10	10	10	-	15781
5118 Varsinais-Suomen liitto	43	43	38	3	12822
Vakinaiset	39	39	35	2	13108
Sijaiset	1	1	1	-	10000
Muut palvelussuhteet	3	3	2	1	9226
5126 Etelä-Karjalan liitto	22	22	22	-	12737
Vakinaiset	17	17	17	-	12579
Muut palvelussuhteet	5	5	5	-	13410
5127 Hämeen liitto	27	27	27	-	13360
Vakinaiset	21	21	21	-	14037
Sijaiset	3	3	3	-	11370
Muut palvelussuhteet	3	3	3	-	10833
5128 Päijät-Hämeen liitto	27	27	26	-	13446
Vakinaiset	19	19	18	-	15122
Muut palvelussuhteet	8	8	8	-	9378
5130 Keski-Suomen liitto	31	30	30	-	13431
Vakinaiset	23	23	23	-	14023
Muut palvelussuhteet	8	7	7	-	11162
5131 Keski-Pohjanmaan liitto	11	10	10	-	12113
Vakinaiset	3	3	3	-	13779
Muut palvelussuhteet	8	7	7	-	11399
5132 Etelä-Pohjanmaan liitto	21	21	19	1	13173
Vakinaiset	15	15	14	-	14020
Sijaiset	1	1	1	-	9498
Muut palvelussuhteet	5	5	4	1	11126
5133 Pohjanmaan liitto	20	20	19	1	14277
Vakinaiset	16	16	15	1	13813
Muut palvelussuhteet	4	4	4	-	16016
5134 Kymenlaakson liitto	24	24	23	1	11654
Vakinaiset	20	20	20	-	12099
Muut palvelussuhteet	4	4	3	1	8690
5135 Suupohjan elinkeinotoimen ky	8	8	7	-	11686
Vakinaiset	3	3	2	-	13350
Sijaiset	1	1	1	-	15000
Muut palvelussuhteet	4	4	4	-	10025
5137 Pohjois-Pohjanmaan liitto	36	35	35	1	13490
Vakinaiset	29	29	28	1	14187
Sijaiset	1	1	1	-	10500
Muut palvelussuhteet	6	5	6	-	10850

Taulukko 10b Kuntayhtymien kuukausipalkkaisen henkilöstön lukumäärät ja kokonaiskeskiansio kuntayhtymittäin lokakuussa 1997.

Kuntayhtymä Palvelussuhde	HENKILÖIDEN LUKUMÄÄRÄT				Kk-palk. kokoaik. kokon.- ansio mk
	Yhteensä KAIKKI LKM	Pää- palv.- suhde LKM	Koko- aikai- set LKM	Osa- aikai- set LKM	
5140 Kainuun liitto	24	24	22	-	13184
Vakinaiset	15	15	13	-	12997
Muut palvelussuhteet	9	9	9	-	13488
5142 Pohjois-Karjalan liitto	34	34	34	-	12707
Vakinaiset	22	22	22	-	13482
Muut palvelussuhteet	12	12	12	-	11155
5143 Savon liitto	30	29	29	-	12752
Vakinaiset	24	23	23	-	13156
Muut palvelussuhteet	6	6	6	-	10433
5144 Etelä-Savon maakuntaliitto	31	31	28	2	13710
Vakinaiset	20	20	19	1	14135
Muut palvelussuhteet	11	11	9	1	12703
5154 Ålands kommunala avtalsdelegation	5	5	2	1	12286
Vakinaiset	3	3	1	-	16081
Sijaiset	2	2	1	1	8490
5160 Iin seutukunnan kehittämis- ja osaamiskeskus	5	4	4	-	10453
Muut palvelussuhteet	5	4	4	-	10453
5203 Sk för Borgå folkhögskola	12	12	12	-	9226
Vakinaiset	9	9	9	-	9979
Muut palvelussuhteet	3	3	3	-	6968
5204 Svenska Österbottens folkakademi samk	29	29	25	4	10280
Vakinaiset	24	24	21	3	10264
Muut palvelussuhteet	5	5	4	1	10365
5206 Pääkaupunkiseudun yhteistyövaltuuskunta	237	237	217	6	11419
Vakinaiset	212	212	193	5	11482
Muut palvelussuhteet	25	25	24	1	10912
5207 Jokilaaksojen musiikkiopiston ky	24	23	21	3	11221
Vakinaiset	18	17	16	2	11729
Sijaiset	4	4	4	-	9315
Muut palvelussuhteet	2	2	1	1	-
5208 Södra Ålands högstadiedistrikt sk	71	71	47	20	12576
Vakinaiset	50	50	36	10	13269
Sijaiset	1	1	1	-	7997
Muut palvelussuhteet	20	20	10	10	10540
5209 Sk för Västra Nylands folkhögskola	26	26	25	1	10219
Vakinaiset	20	20	20	-	10354
Muut palvelussuhteet	6	6	5	1	9680
5210 Norra Ålands högstadiedistrikt	61	59	37	18	12771
Vakinaiset	31	30	22	4	12878
Sijaiset	13	13	5	8	13909
Muut palvelussuhteet	17	16	10	6	11890
5211 Keski-Uudenmaan vesiensuojelun ky	10	10	8	1	14798
Vakinaiset	8	8	7	-	15240
Muut palvelussuhteet	2	2	1	1	11702
5216 Keski-Suomen konservatorion ky	62	61	57	2	12309
Vakinaiset	42	41	39	2	12710
Sijaiset	6	6	5	-	11721
Muut palvelussuhteet	14	14	13	-	10552
5223 Sisä-Savon kuntayhtymä	15	14	13	-	11491
Vakinaiset	2	2	1	-	17301
Muut palvelussuhteet	13	12	12	-	10910
5224 Rovaseutu kuntayhtymä	11	11	11	-	12699
Vakinaiset	4	4	4	-	13361
Sijaiset	1	1	1	-	10469
Muut palvelussuhteet	6	6	6	-	12629
5225 Kouvolan seudun kuntayhtymä	324	320	258	59	12085
Vakinaiset	198	196	165	28	12307
Sijaiset	81	80	62	18	12056
Muut palvelussuhteet	45	44	31	13	10915

Taulukko 10b Kuntayhtymien kuukausipalkkaisen henkilöstön lukumäärät ja kokonaiskeskiansio kuntayhtymittäin lokakuussa 1997.

Kuntayhtymä Palvelussuhde	HENKILÖIDEN LUKUMÄÄRÄT				Kk-palk. kokoaik. kokon.- ansio
	Yhteensä KAIKKI	Pää- palv.- suhde	Koko- aikai- set	Osa- aikai- set	
	LKM	LKM	LKM	LKM	mk
5226 Salon seudun yrityspalvelukeskus kunt	7	7	7	-	13380
Vakinaiset	4	4	4	-	13664
Muut palvelussuhteet	3	3	3	-	13000
5227 Svenska Österbottens förbund för utb.	394	384	324	35	12520
Vakinaiset	312	309	268	24	12828
Sijaiset	13	13	12	1	9299
Muut palvelussuhteet	69	62	44	10	11158
5228 Kemin-Tornion ammattikorkeakoulun kun	339	293	266	30	14653
Vakinaiset	175	160	153	4	15287
Sijaiset	6	6	6	-	12387
Muut palvelussuhteet	158	127	107	26	13827
5229 Hyvinkään-Riihimäen tal.alueen yrit.p	4	4	4	-	15816
Vakinaiset	4	4	4	-	15816
5301 Alavuden seudun terveydenhuollon ky	244	242	192	32	10963
Vakinaiset	179	177	148	16	11152
Sijaiset	40	40	28	11	11047
Muut palvelussuhteet	25	25	16	5	8409
5304 Etelä-Pirkanmaan kansanterveystyön ky	171	166	143	11	10480
Vakinaiset	133	130	121	3	10540
Sijaiset	30	29	21	4	10209
Muut palvelussuhteet	8	7	1	4	7459
5305 Harjavallan seudun perusterveydenhuol	204	202	163	23	11620
Vakinaiset	163	161	133	16	11680
Sijaiset	36	36	28	4	11448
Muut palvelussuhteet	5	5	2	3	7996
5307 Tiirismaan kansanterveystyön ky	299	291	218	57	10908
Vakinaiset	234	231	184	31	11231
Sijaiset	56	52	31	23	8897
Muut palvelussuhteet	9	8	3	3	10718
5309 Hämeenlinnan seudun kansanterveystyön	716	701	621	35	11275
Vakinaiset	563	553	501	15	11481
Sijaiset	124	119	96	16	9710
Muut palvelussuhteet	29	29	24	4	12844
5310 Härkätien kansanterveystyön ky	187	183	145	29	10719
Vakinaiset	154	151	123	18	10854
Sijaiset	21	20	13	8	11090
Muut palvelussuhteet	12	12	9	3	7484
5312 Iisalmen seudun kansanterveystyön ky	306	299	253	29	11145
Vakinaiset	247	240	212	12	11519
Sijaiset	51	51	38	12	9065
Muut palvelussuhteet	8	8	3	5	8206
5315 Joutsan seudun terveydenhuollon ky	110	105	91	9	10661
Vakinaiset	93	88	77	6	10902
Sijaiset	7	7	6	1	9243
Muut palvelussuhteet	10	10	8	2	9110
5317 Kaakkois-Savon kansanterveystyön ky	120	115	97	14	11180
Vakinaiset	101	97	85	7	11337
Sijaiset	15	14	10	5	10666
Muut palvelussuhteet	4	4	2	2	7342
5318 Kaarinan-Piikkiön terveyskeskus ky	229	227	202	14	10815
Vakinaiset	180	179	161	6	10935
Sijaiset	39	38	31	8	9080
Muut palvelussuhteet	10	10	10	-	13890
5319 Kangasalan seudun terveyskeskuksen ky	335	330	267	42	11708
Vakinaiset	267	264	219	24	12057
Sijaiset	56	54	38	16	9568
Muut palvelussuhteet	12	12	10	2	11723
5320 Kankaanpään kansanterveystyön ky	248	248	206	31	11103
Vakinaiset	198	198	170	17	11373
Sijaiset	40	40	27	13	10139
Muut palvelussuhteet	10	10	9	1	7515

Taulukko 10b Kuntayhtymien kuukausipalkkaisen henkilöstön lukumäärät ja kokonaiskeskiansio kuntayhtymittäin lokakuussa 1997.

Kuntayhtymä Palvelussuhde	HENKILÖIDEN LUKUMÄÄRÄT				Kk-palk. kokoaik. kokon.- ansio mk
	Yhteensä KAIKKI LKM	Pää- palv.- suhde LKM	Koko- aikai- set LKM	Osa- aikai- set LKM	
5321 Kauhavan seudun kansanterveystyön ky	146	144	127	8	10540
Vakinaiset	120	118	105	6	10467
Sijaiset	22	22	18	2	10873
Muut palvelussuhteet	4	4	4	-	11054
5323 Keski-Karjalan kansanterveystyön ky	214	213	152	49	11132
Vakinaiset	172	171	127	35	11331
Sijaiset	42	42	25	14	10133
5324 Keuruun-Multian kansanterveystyön ky	198	195	174	12	12155
Vakinaiset	174	171	154	11	12332
Sijaiset	5	5	5	-	10951
Muut palvelussuhteet	19	19	15	1	9789
5325 Kiittelys-Pyhäselän ky.	140	140	118	11	9864
Vakinaiset	120	120	102	11	10038
Sijaiset	11	11	10	-	9016
Muut palvelussuhteet	9	9	6	-	8450
5326 Kirkkonummen-Siuntion kansanterveysty	273	269	216	31	11420
Vakinaiset	215	212	183	13	11414
Sijaiset	38	38	21	15	10863
Muut palvelussuhteet	20	19	12	3	13000
5327 Kokkolan seudun terveyskeskus ky	414	404	340	41	11075
Vakinaiset	321	314	285	14	11324
Sijaiset	67	66	41	20	10000
Muut palvelussuhteet	26	24	14	7	7912
5328 Sk för folkhälsoarbetet i Jakobstadsn	340	338	210	98	10537
Vakinaiset	246	244	159	58	10824
Sijaiset	85	85	46	36	9708
Muut palvelussuhteet	9	9	5	4	9074
5329 Sk för folkhälsoarbetet i Karlsbygden	168	168	147	15	11464
Vakinaiset	111	111	98	7	11875
Sijaiset	57	57	49	8	10651
5330 Samkommunen hälsövårdscentral i Malax	115	113	72	38	10317
Vakinaiset	87	86	61	21	10459
Sijaiset	19	18	9	10	9045
Muut palvelussuhteet	9	9	2	7	10068
5332 Loviisan seudun terveydenhuollon ky	235	229	163	44	10775
Vakinaiset	197	194	144	31	10911
Sijaiset	19	19	14	5	10029
Muut palvelussuhteet	19	16	5	8	8456
5333 Kouvolan-Välkealan kansanterveystyön	473	470	411	42	10951
Vakinaiset	376	373	335	22	11130
Sijaiset	71	71	55	16	10633
Muut palvelussuhteet	26	26	21	4	8199
5334 Laitilan-Pyhärannan kansanterveystyön	127	127	100	18	10824
Vakinaiset	110	110	87	14	10848
Sijaiset	9	9	7	2	11440
Muut palvelussuhteet	8	8	6	2	9686
5336 Lammin-Tuuloksen kansanterveystyön ky	102	100	75	15	11356
Vakinaiset	77	75	58	9	11578
Sijaiset	20	20	14	4	11471
Muut palvelussuhteet	5	5	3	2	7421
5342 Lounais-Hämeen kansanterveystyön ky	355	346	265	71	11109
Vakinaiset	296	288	233	44	11271
Sijaiset	25	24	20	5	10073
Muut palvelussuhteet	34	34	12	22	8489
5343 Luoteis-Satakunnan kansanterveystyön	179	177	143	26	10433
Vakinaiset	139	137	114	16	10746
Sijaiset	8	8	8	-	11511
Muut palvelussuhteet	32	32	21	10	8152
5345 Mikkelin terveydenhuollon ky	622	614	516	62	11107
Vakinaiset	456	449	403	13	11397
Sijaiset	34	34	28	6	13062

Taulukko 10b Kuntayhtymien kuukausipalkkaisen henkilöstön lukumäärät ja kokonaiskeskiansio kuntayhtymittäin lokakuussa 1997.

Kuntayhtymä Palvelussuhde	HENKILÖIDEN LUKUMÄÄRÄT				Kk-palk. kokoaik. kokon.- ansio mk
	Yhteensä KAIKKI LKM	Pää- palv.- suhde LKM	Koko- aikai- set LKM	Osa- aikai- set LKM	
Muut palvelussuhteet	132	131	85	43	8791
5347 Mynämäen-Mietoisten terveyskeskus kun	114	114	96	13	9907
Vakinaiset	95	95	81	9	10117
Sijaiset	15	15	11	4	9231
Muut palvelussuhteet	4	4	4	-	7771
5348 Mäntyharjun-Pertunmaan terveystyön ky	160	157	134	18	10479
Vakinaiset	129	127	110	11	10526
Sijaiset	27	26	20	7	10567
Muut palvelussuhteet	4	4	4	-	7473
5349 Mäntän seudun kansanterveystyön ky	179	175	150	17	10692
Vakinaiset	135	132	119	6	10928
Sijaiset	12	11	12	-	10535
Muut palvelussuhteet	32	32	19	11	9098
5350 Naantalın kansanterveystyön kuntayhty	126	122	95	25	10973
Vakinaiset	97	93	79	12	11135
Sijaiset	28	28	16	12	10223
Muut palvelussuhteet	1	1	-	1	-
5352 Maskun kansanterveystyön ky	114	111	77	24	11895
Vakinaiset	90	88	66	15	11084
Sijaiset	19	19	11	6	18378
Muut palvelussuhteet	5	4	-	3	-
5353 Nurmeksen Ja Valtimon terveydenhuolto	189	184	160	12	10986
Vakinaiset	155	150	130	8	11072
Sijaiset	30	30	26	4	11081
Muut palvelussuhteet	4	4	4	-	7881
5354 Närpes hälsövärdcentral sk	188	186	137	43	10866
Vakinaiset	150	149	116	27	11039
Sijaiset	31	30	17	13	9417
Muut palvelussuhteet	7	7	4	3	6576
5355 Oravais Vörå och Maxmo samkommun för	114	113	66	43	10829
Vakinaiset	91	90	54	32	10723
Sijaiset	22	22	11	11	11490
Muut palvelussuhteet	1	1	1	-	-
5356 Orimattilan seudun kansanterveystyön	221	221	199	6	11045
Vakinaiset	187	187	172	1	11346
Sijaiset	29	29	24	3	9268
Muut palvelussuhteet	5	5	3	2	7146
5357 Oriveden seudun kansanterveystyön ky	161	161	138	17	10773
Vakinaiset	127	127	112	10	11285
Sijaiset	16	16	12	4	9053
Muut palvelussuhteet	18	18	14	3	8295
5358 Oulaisten seudun kansanterveystyön ky	182	179	133	32	10559
Vakinaiset	131	129	101	13	10563
Sijaiset	25	25	18	7	11437
Muut palvelussuhteet	26	25	14	12	9498
5359 Paimion-Savon kansanterveys kuntayht	103	101	89	9	10949
Vakinaiset	86	84	77	6	10826
Sijaiset	13	13	10	2	11218
Muut palvelussuhteet	4	4	2	1	17255
5360 Palokan terveydenhuollon ky	458	445	358	64	11271
Vakinaiset	350	338	287	29	11598
Sijaiset	88	88	59	28	10100
Muut palvelussuhteet	20	19	12	7	7760
5361 Parikkalan kansanterveystyön ky	114	111	90	13	10930
Vakinaiset	97	94	79	9	10823
Muut palvelussuhteet	17	17	11	4	12083
5363 Pelkosenniemen-Savukosken kansanterv.	53	53	47	6	13158
Vakinaiset	48	48	44	4	13296
Sijaiset	2	2	2	-	7919
Muut palvelussuhteet	3	3	1	2	12723
5364 Perhonjokilaakson terveydenhuollon ky	175	173	141	18	10623

Taulukko 10b Kuntayhtymien kuukausipalkkaisen henkilöstön lukumäärät ja kokonaiskeskiansio kuntayhtymittäin lokakuussa 1997.

Kuntayhtymä Palvelussuhde	HENKILÖIDEN LUKUMÄÄRÄT			Osa- aikai- set	Kk-palk. kokoaik. kokon.- ansio
	Yhteensä KAIKKI	Pää- palv.- suhde	Koko- aikai- set		
	LKM	LKM	LKM	LKM	mk
Vakinaiset	126	124	98	12	11249
Sijaiset	40	40	36	4	8619
Muut palvelussuhteet	9	9	7	2	10041
5365 Perniön ja Särkisalon terveyskeskus k	88	88	73	13	10396
Vakinaiset	72	72	63	7	10744
Sijaiset	9	9	4	5	7304
Muut palvelussuhteet	7	7	6	1	6906
5367 Pielaveden ja Keiteleen kansanterveys	174	172	149	16	10541
Vakinaiset	140	138	124	8	10525
Sijaiset	7	7	5	1	11682
Muut palvelussuhteet	27	27	20	7	10349
5370 Pöytyän kansanterveystyön ky	126	125	107	11	10548
Vakinaiset	103	102	88	7	10878
Sijaiset	20	20	18	2	8872
Muut palvelussuhteet	3	3	1	2	7670
5372 Saarijärven-Karstulan seudun terv.huo	390	390	303	67	10546
Vakinaiset	304	304	250	40	10743
Sijaiset	14	14	12	1	11644
Muut palvelussuhteet	72	72	41	26	8626
5374 Seinäjoen seudun terveisyhtymä	447	444	371	57	10714
Vakinaiset	355	352	305	33	10697
Sijaiset	59	59	42	15	10759
Muut palvelussuhteet	33	33	24	9	11015
5375 Siilinjärven Ja Maaningan terv.huolto	218	215	182	29	11601
Vakinaiset	171	168	152	13	11658
Sijaiset	24	24	21	2	12458
Muut palvelussuhteet	23	23	9	14	8852
5376 Sisä-Savon kansanterveystyön ky	329	320	295	8	10459
Vakinaiset	250	242	228	3	10609
Sijaiset	76	76	67	3	9796
Muut palvelussuhteet	3	2	-	2	-
5378 Sydän-Suomen terveydenhuollon ky	241	234	204	13	10637
Vakinaiset	191	187	162	7	10757
Sijaiset	48	46	42	6	10041
Muut palvelussuhteet	2	1	-	-	-
5379 Säkyän ja Köyliön kansanterveystyön	132	130	111	10	10440
Vakinaiset	112	110	97	6	10647
Sijaiset	15	15	11	3	8353
Muut palvelussuhteet	5	5	3	1	-
5382 Vammalan seudun kansanterveystyön ky	213	210	176	11	11315
Vakinaiset	173	173	145	10	11563
Sijaiset	31	29	25	1	10675
Muut palvelussuhteet	9	8	6	-	7314
5383 Korpilahden-Muuramen kansanterveystyö	142	142	126	12	10537
Vakinaiset	112	112	100	8	10730
Sijaiset	27	27	23	4	9625
Muut palvelussuhteet	3	3	3	-	11055
5385 Ylivieskan seudun kansanterveystyön k	280	274	223	42	11001
Vakinaiset	215	211	184	16	11317
Sijaiset	46	44	32	14	8925
Muut palvelussuhteet	19	19	7	12	11712
5388 Ähtärinjärven kansanterveystyön ky	165	162	134	19	10941
Vakinaiset	133	130	110	11	11260
Sijaiset	29	29	21	8	9796
Muut palvelussuhteet	3	3	3	-	8127
5389 Ääneseudun kansanterveystyön ky	305	300	213	78	10962
Vakinaiset	217	213	172	31	11019
Sijaiset	31	30	23	8	9725
Muut palvelussuhteet	57	57	18	39	12268
5390 Juvan Puumalan ja Sulkavan terveyskes	246	245	210	21	10809
Vakinaiset	210	209	183	12	10885
Sijaiset	29	29	20	9	11147

Taulukko 10b Kuntayhtymien kuukausipalkkaisen henkilöstön lukumäärät ja kokonaiskeskiansio kuntayhtymittäin lokakuussa 1997.

Kuntayhtymä Palvelussuhde	HENKILÖIDEN LUKUMÄÄRÄT				Kk-palk. kokoaik. kokon.- ansio
	Yhteensä KAIKKI	Pää- palv.- suhde	Koko- aikai- set	Osa- aikai- set	
	LKM	LKM	LKM	LKM	mk
Muut palvelussuhteet	7	7	7	-	7628
5391 Loimaan seudun kansanterveystyön ky	224	223	193	21	10632
Vakinaiset	180	179	156	17	10925
Sijaiset	43	43	36	4	9320
Muut palvelussuhteet	1	1	1	-	7903
5392 Huittisten seudun kansanterveystyön k	196	193	157	23	10787
Vakinaiset	159	159	134	11	11031
Sijaiset	24	22	18	5	9609
Muut palvelussuhteet	13	12	5	7	7199
5395 Savonlinnan perusterveydenhuollon ky	426	422	359	36	10307
Vakinaiset	330	327	284	19	10542
Sijaiset	62	61	47	13	9974
Muut palvelussuhteet	34	34	28	4	7809
5398 Sk för folkhälsoarbetet i Kristinesta	183	170	125	31	10956
Vakinaiset	141	131	95	24	11328
Sijaiset	40	38	29	7	9169
Muut palvelussuhteet	2	1	1	-	11500
5400 Jämsän seudun terveydenhuollon ky	572	569	482	67	10809
Vakinaiset	451	450	396	34	10958
Sijaiset	85	85	57	27	9840
Muut palvelussuhteet	36	34	29	6	10398
5401 Kimitoöns hälsocentral sk	114	114	87	26	10519
Vakinaiset	92	92	74	18	10464
Sijaiset	20	20	11	8	9986
Muut palvelussuhteet	2	2	2	-	14711
5404 Kyrönmaan terveyskeskus ky	242	237	174	32	10804
Vakinaiset	158	155	126	17	10918
Sijaiset	1	1	-	-	-
Muut palvelussuhteet	83	81	48	15	10337
5405 Koillis-Savon kansanterveystyön ky	195	195	176	5	10832
Vakinaiset	173	173	158	3	10720
Sijaiset	22	22	18	2	12092
5406 Haminan seudun kansanterveystyön Ky	83	81	43	32	12821
Vakinaiset	48	46	25	15	14549
Sijaiset	25	25	10	15	12626
Muut palvelussuhteet	10	10	8	2	7093
5408 Simon ja Kuivaniemen kansanterveystyö	89	88	69	14	11649
Vakinaiset	73	72	60	7	11513
Sijaiset	5	5	5	-	13391
Muut palvelussuhteet	11	11	4	7	11465
5409 Ulvilan kansanterveystyön ky	132	130	114	16	11962
Vakinaiset	114	112	104	8	11603
Sijaiset	17	17	9	8	17588
Muut palvelussuhteet	1	1	1	-	-
5410 Riihimäen seudun terveyskeskuksen ky	435	425	347	51	11114
Vakinaiset	352	343	285	33	11128
Sijaiset	73	72	56	15	11196
Muut palvelussuhteet	10	10	6	3	8457
5411 Salon seudun kansanterveystyönky	369	367	285	71	11163
Vakinaiset	294	292	241	43	11309
Sijaiset	61	61	35	23	10445
Muut palvelussuhteet	14	14	9	5	9527
5412 Siikalatvan kuntayhtymä	95	90	77	8	10774
Vakinaiset	80	76	67	4	10533
Sijaiset	11	11	9	2	13201
Muut palvelussuhteet	4	3	1	2	9168
5415 Kiikoisten Lavian ja Suodenniemen ter	11	11	-	9	-
Vakinaiset	8	8	-	6	-
Sijaiset	3	3	-	3	-
5416 Raahan seudun terveydenhuollon ky	722	693	518	155	10838
Vakinaiset	524	517	402	90	10874

Taulukko 10b Kuntayhtymien kuukausipalkkaisen henkilöstön lukumäärät ja kokonaiskeskiansio kuntayhtymittäin lokakuussa 1997.

Kuntayhtymä Palvelussuhde	HENKILÖIDEN LUKUMÄÄRÄT				Kk-palk. kokoaik. kokon.- ansio mk
	Yhteensä KAIKKI	Pää- palv.- suhde	Koko- aikai- set	Osa- aikai- set	
	LKM	LKM	LKM	LKM	
Sijaiset	168	150	98	58	11041
Muut palvelussuhteet	30	26	18	7	8988
5417 Pieksämäen seudun terveydenhuollon ky	564	541	469	36	10828
Vakinaiset	415	401	366	9	11194
Sijaiset	141	132	95	27	9697
Muut palvelussuhteet	8	8	8	-	8169
5418 Vehmassalon kuntayhtymä	92	91	80	6	9986
Vakinaiset	82	81	71	5	10121
Sijaiset	9	9	8	1	9102
Muut palvelussuhteet	1	1	1	-	7694

Taulukko 10c Kuntasektorin kuukausipalkkaisen henkilöstön lukumäärät ja keskiansiot kuntayhtymälajeittain palvelussuhteen ja sukupuolen mukaan lokakuussa 1997.

Kuntayhtymälaji	HENKILÖIDEN LUKUMÄÄRÄT								ANSIOT				
	Palvelussuhde	KAIKKI				MUUT *)				Kokoaikaiset			
		Yht.	KOKOAIKAISET			Osa-aikaiset			Säänn. Yht.	työajan ansio		KOKON. ANSIO	
			LKM	LKM	Naiset	Yht.	Naiset	Miehet		Naiset	mk		mk
				%	LKM	LKM	%						
Yhteensä	107804	89836	72110	80,3	10138	8638	83,8	10917	13316	10310	11500		
Vakinaiset	78749	67182	54414	81,0	4965	4231	85,6	11053	13805	10387	11550		
Sijaiset	13568	10828	8699	80,3	2456	2176	82,2	10858	12956	10331	12064		
Määräaikaiset	13392	10413	8031	77,1	2216	1827	81,7	10020	10930	9738	10457		
Tilapäiset	957	730	448	61,4	122	78	71,4	12749	14212	11750	15208		
Työllistetyt	654	321	237	73,8	294	263	70,1	7390	7665	7299	7396		
Oppilas	253	190	161	84,7	38	33	84,7	-	-	-	-		
Varahenkilö	189	141	96	68,1	45	28	68,1	-	-	-	-		
02 Maakuntien yms. liitot	558	526	305	58,0	19	11	86,7	13124	16554	10551	13124		
Vakinaiset	418	397	233	58,7	9	6	100,0	13546	17611	10610	13546		
Sijaiset	10	10	6	60,0	-	-	-	11155	11581	10871	11155		
Määräaikaiset	108	98	53	54,1	9	4	80,0	12315	14280	10551	12315		
Tilapäiset	9	8	7	87,5	1	1	100,0	10444	11000	10351	10444		
Työllistetyt	11	11	5	45,5	-	-	100,0	8064	-	-	8064		
Varahenkilö	1	1	-	-	-	-	-	-	-	-	-		
21 Kansanterveystyön kunt	18161	14569	13088	89,8	2472	2351	92,3	10531	14828	10028	10934		
Vakinaiset	14255	11914	10669	89,6	1353	1287	92,0	10725	15386	10167	11104		
Sijaiset	2719	1929	1765	91,5	713	681	94,9	9677	11700	9468	10280		
Määräaikaiset	900	550	500	90,9	302	285	89,8	9077	11455	8849	9295		
Tilapäiset	62	53	50	94,3	8	7	100,0	10792	15202	10453	12539		
Työllistetyt	173	85	74	87,1	85	80	90,5	7489	7159	7543	7498		
Oppilas	37	24	21	87,5	10	10	87,5	-	-	-	-		
Varahenkilö	8	8	5	62,5	-	-	62,5	-	-	-	-		
25 Sairaanhoidtopiirit	65503	55424	46168	83,3	5474	4686	84,0	10920	13564	10386	11527		
Vakinaiset	47500	40601	34128	84,1	2528	2146	85,6	11026	14020	10449	11499		
Sijaiset	9121	7495	5892	78,6	1505	1286	78,6	11218	13416	10621	12734		
Määräaikaiset	7947	6625	5656	85,4	1238	1098	86,1	9765	10217	9686	10084		
Tilapäiset	468	404	252	62,4	54	33	72,7	13894	16194	12328	17282		
Työllistetyt	138	51	41	80,4	87	78	63,6	7654	7755	7636	7660		
Oppilas	194	153	127	83,0	22	20	83,0	-	-	-	-		
Varahenkilö	130	90	67	74,4	40	25	74,4	-	-	-	-		
31 Vanhainkotikuntayhtymä	468	400	385	96,2	44	44	96,9	9323	8591	9352	9346		
Vakinaiset	356	313	301	96,2	19	19	95,8	9441	8249	9489	9468		
Sijaiset	55	47	45	95,7	8	8	100,0	8904	10474	8792	8904		
Määräaikaiset	41	30	29	96,7	11	11	93,8	8219	-	8219	8219		
Työllistetyt	13	7	7	100,0	6	6	100,0	7155	-	7155	7154		
32 Erityishuoltopiirit	5881	4601	3902	84,8	718	652	88,1	9600	10025	9522	9656		
Vakinaiset	4314	3600	3066	85,2	331	306	89,8	9781	10334	9682	9841		
Sijaiset	765	533	450	84,4	173	156	87,4	9177	9137	9184	9217		
Määräaikaiset	607	389	329	84,6	133	116	88,4	8500	8830	8435	8543		
Tilapäiset	42	21	15	71,4	19	18	-	9596	9385	9666	9704		
Työllistetyt	137	43	29	67,4	61	55	45,5	7295	6819	7453	7298		
Oppilas	14	13	13	100,0	1	1	100,0	-	-	-	-		
Varahenkilö	1	1	-	-	-	-	-	-	-	-	-		
33 Lastenkodit	63	56	44	78,6	1	1	66,7	11275	11147	11307	11434		
Vakinaiset	44	39	32	82,1	-	-	80,0	11692	11279	11780	11825		
Sijaiset	15	15	11	73,3	-	-	-	10479	10950	10307	10681		
Määräaikaiset	1	1	1	100,0	-	-	-	-	-	-	-		
Tilapäiset	2	1	-	-	-	-	-	-	-	-	-		
Työllistetyt	1	-	-	-	1	1	-	-	-	-	-		
34 Kasvatus- ja perheneuv	89	73	64	87,7	10	10	87,5	10966	13206	10651	10966		
Vakinaiset	73	59	53	89,8	8	8	100,0	11342	14358	10949	11342		
Sijaiset	12	10	8	80,0	2	2	-	9308	8563	9401	9308		
Määräaikaiset	1	1	-	-	-	-	-	-	-	-	-		
Tilapäiset	2	2	2	100,0	-	-	-	-	-	-	-		
Työllistetyt	1	1	1	100,0	-	-	-	-	-	-	-		
35 Päihdehuoltoliitot	68	59	35	59,3	4	2	100,0	10009	10825	9433	10015		
Vakinaiset	58	50	27	54,0	3	2	100,0	10348	11050	9726	10355		
Sijaiset	7	6	6	100,0	1	-	-	8420	-	8420	8420		
Määräaikaiset	2	2	2	100,0	-	-	-	-	-	-	-		
Työllistetyt	1	1	-	-	-	-	-	-	-	-	-		
45 Ammatill. koulutuksen	15319	12679	7265	57,3	1255	783	63,7	11507	12657	10635	12450		
Vakinaiset	10345	8991	5174	57,5	623	393	66,4	11722	13105	10683	12705		
Sijaiset	822	753	497	66,0	44	37	71,6	11514	12493	10997	12182		
Määräaikaiset	3534	2522	1361	54,0	484	286	58,5	10856	11343	10433	11708		
Tilapäiset	368	238	120	50,4	39	18	52,9	11877	12098	11658	13473		
Työllistetyt	176	119	78	65,5	54	43	59,3	7198	7930	6844	7202		
Oppilas	8	-	-	-	5	2	-	-	-	-	-		
Varahenkilö	49	41	24	58,5	5	3	58,5	-	-	-	-		

Taulukko 10c Kuntasektorin kuukausipalkkaisen henkilöstön lukumäärät ja keskiansiot kuntayhtymälajeittain palvelussuhteen ja sukupuolen mukaan lokakuussa 1997.

Kuntayhtymälaji	HENKILÖIDEN LUKUMÄÄRÄT								ANSIOT				
	KAIKKI				MUUT *) Osa-aikaiset				Kokoaikaiset				
Palvelussuhde	Yht.	KOKOAIKAISET			Yht.	Naiset			Yht.	Mie-	Nai-	ANSIO	
	LKM	LKM	LKM	%	LKM	LKM	%	mk	het	set	mk	mk	
49 Muut sivistysjärjestöt	285	224	153	68,3	49	43	45,5	11005	11715	10693	11690		
Vakinaiset	194	163	114	69,9	21	20	66,7	11293	12212	10899	11997		
Sijaiset	24	15	10	66,7	8	5	-	10903	11939	10385	11561		
Määräaikaiset	63	43	28	65,1	19	17	37,5	9634	9101	9847	10214		
Tilapäiset	3	2	1	50,0	1	1	-		
Työllistetyt	1	1	-	-	-	-	-		
99 Muut kuntayhtymät	1409	1225	701	57,2	92	55	60,0	13159	15181	11639	13405		
Vakinaiset	1192	1055	617	58,5	70	44	63,3	13451	15713	11835	13715		
Sijaiset	18	15	9	60,0	2	1	100,0	9056	10070	8186	9378		
Määräaikaiset	188	152	72	47,4	20	10	50,0	11460	12416	10383	11566		
Tilapäiset	1	1	1	100,0	-	-	-		
Työllistetyt	2	2	2	100,0	-	-	-		

*) Tähän on yhdistetty osa-aikaiset ja sivutoimiset.

Taulukko 11 Kuntasektorin kuukausipalkkaisen henkilöstön lukumäärät ja ansiot läänin, hallinnonalan ja sukupuolen mukaan lokakuussa 1997.

LÄÄNI	HENKILÖIDEN LUKUMÄÄRÄT							ANSIOT				
	Hallinnonala	KAIKKI				MUUT			Kokoaikaiset			
		Yht.	KOKOAIKAISET		%	OSA-AIKAISET		Säänn.	työajan ansio		Kokon.	
	LKM	LKM	Naisia	LKM		LKM	%	Yht.	Mie-	Nai-	ansio	
							Yht. *)	het	set	ansio		
								mk	mk	mk		
KOKO MAA	423949	337010	264992	78,6	54796	44503	84,7	10363	12249	9828	10779	
0 Yleishallinto	14631	11386	8116	71,3	2469	1769	76,9	11269	15348	9599	11320	
1 Järjestystoimi	9503	7538	1758	23,3	914	350	29,8	10681	11103	9262	11180	
2 Terveydenhuolto	126884	103607	89601	86,5	14301	12865	87,1	10859	13986	10366	11346	
3 Sosiaalitoimi	120773	94050	88033	93,6	15902	14319	95,8	8828	9640	8769	8900	
4 Sivistystoimi	117820	92231	62978	68,3	16973	12395	71,8	11268	12211	10823	12013	
5 Kaavoitus ja yleiset t	11209	9679	4266	44,1	1015	497	51,6	10951	12296	9212	11112	
6 Kiinteistöt	7315	5630	3396	60,3	1386	997	70,6	8527	9575	7806	8780	
7 Liike- ja palvelutoimi	14747	12573	6606	52,5	1486	1053	69,6	9940	11473	8480	10379	
tuntematon hall.ala	1067	316	238	75,3	350	258	77,2	11602	12914	10553	11963	
ETELÄ-SUOMEN LÄÄNI	156418	127500	101445	79,6	16807	13616	86,0	10506	12420	9997	10925	
0 Yleishallinto	5197	4253	3056	71,9	685	501	82,4	11872	16208	10136	11932	
1 Järjestystoimi	3431	2929	696	23,8	304	107	33,5	11086	11558	9527	11508	
2 Terveydenhuolto	46504	38408	33551	87,4	4658	4209	87,8	11132	14377	10661	11678	
3 Sosiaalitoimi	44743	36384	34436	94,6	4333	3931	96,6	8996	10295	8920	9061	
4 Sivistystoimi	41515	32709	23157	70,8	5527	4017	72,9	11213	11962	10902	11945	
5 Kaavoitus ja yleiset t	4330	3847	1748	45,4	271	139	62,2	11455	12787	9810	11589	
6 Kiinteistöt	2655	2144	1282	59,8	383	281	67,4	9040	10373	8124	9284	
7 Liike- ja palvelutoimi	7778	6792	3496	51,5	623	417	74,4	10220	11714	8739	10713	
tuntematon hall.ala	265	34	23	67,6	23	14	72,7	10604	10289	10830	10921	
LÄNSI-SUOMEN LÄÄNI	151505	119346	93876	78,7	20821	17181	85,2	10188	12140	9632	10603	
0 Yleishallinto	4914	3954	2825	71,4	696	499	74,8	10925	15204	9198	10986	
1 Järjestystoimi	3497	2681	595	22,2	294	129	24,1	10388	10804	8918	10866	
2 Terveydenhuolto	46115	37454	32333	86,3	5370	4826	86,5	10604	13862	10087	11013	
3 Sosiaalitoimi	44000	33741	31610	93,7	6316	5767	96,0	8643	9293	8597	8731	
4 Sivistystoimi	41932	32680	22262	68,1	6506	4885	75,0	11210	12268	10702	12015	
5 Kaavoitus ja yleiset t	3733	3215	1291	40,2	381	166	49,1	10684	11893	8829	10897	
6 Kiinteistöt	2826	2057	1312	63,8	658	476	75,5	8218	9213	7613	8430	
7 Liike- ja palvelutoimi	3992	3467	1573	45,4	360	258	55,8	9856	11183	8194	10250	
tuntematon hall.ala	496	97	75	77,3	240	175	78,7	12714	15336	7469	12714	
ITÄ-SUOMEN LÄÄNI	54450	42874	33115	77,2	7524	5884	83,2	10301	12097	9748	10748	
0 Yleishallinto	2074	1474	1042	70,7	480	334	75,5	10754	14512	9171	10786	
1 Järjestystoimi	1241	920	217	23,6	122	44	29,5	10329	10756	8911	10995	
2 Terveydenhuolto	17082	14293	12178	85,2	1698	1507	87,5	10745	13544	10247	11311	
3 Sosiaalitoimi	14651	10998	10072	91,6	2283	1995	95,0	8705	9313	8645	8775	
4 Sivistystoimi	15645	12231	7898	64,6	2310	1564	69,1	11292	12254	10754	12012	
5 Kaavoitus ja yleiset t	1449	1205	560	46,5	175	90	35,8	10572	12225	8738	10712	
6 Kiinteistöt	767	600	340	56,7	148	99	58,3	7902	8413	7508	8133	
7 Liike- ja palvelutoimi	1440	1126	788	70,0	244	204	78,4	8984	11010	8062	9247	
tuntematon hall.ala	101	27	20	74,1	64	47	75,0	14906	13411	15654	15867	
OULLUN LÄÄNI	41693	32610	25264	77,5	5894	4782	82,0	10316	12079	9784	10733	
0 Yleishallinto	1462	1085	770	71,0	310	218	82,7	10813	14161	9384	10836	
1 Järjestystoimi	863	624	141	22,6	127	40	31,8	10421	10739	9285	11204	
2 Terveydenhuolto	12420	9634	8190	85,0	1882	1682	85,3	10827	13673	10324	11336	
3 Sosiaalitoimi	11567	8929	8214	92,0	1683	1479	95,1	8744	9192	8702	8802	
4 Sivistystoimi	12483	9969	6562	65,8	1507	1100	66,4	11278	12284	10753	11966	
5 Kaavoitus ja yleiset t	1183	1026	531	51,8	107	55	64,0	10113	11741	8536	10270	
6 Kiinteistöt	556	430	231	53,7	109	78	76,1	8248	9054	7475	8668	
7 Liike- ja palvelutoimi	980	760	509	67,0	150	112	80,3	9443	11683	8269	9769	
tuntematon hall.ala	179	153	116	75,8	19	18	77,1	11461	14860	8743	11802	
LAPIN LÄÄNI	18200	13615	10489	77,0	3293	2635	82,5	10823	12649	10254	11153	
0 Yleishallinto	875	551	376	68,2	268	189	64,6	11175	14519	9643	11186	
1 Järjestystoimi	405	336	104	31,0	54	26	39,1	10880	11181	10188	11243	
2 Terveydenhuolto	4762	3818	3349	87,7	692	640	90,5	11031	14187	10572	11334	
3 Sosiaalitoimi	5009	3521	3257	92,5	1048	919	93,6	9267	9794	9224	9326	
4 Sivistystoimi	5657	4255	2812	66,1	974	700	69,7	12117	13244	11527	12728	
5 Kaavoitus ja yleiset t	466	353	121	34,3	71	42	26,3	11514	12567	9535	11605	
6 Kiinteistöt	482	383	230	60,1	77	55	65,8	8469	9452	7798	8841	
7 Liike- ja palvelutoimi	518	393	236	60,1	105	60	76,1	9287	10799	8189	9787	
tuntematon hall.ala	26	5	4	80,0	4	4	80,0	

Kuntasektorin kuukausipalkat 1997 sisältää tietoja kuntasektorin kuukausipalkkaisen henkilöstön rakenteesta iän, sukupuolen ja koulutuksen mukaan. Julkaisu sisältää myös kuntien palveluksessa olevien henkilöiden palkat ammattiryhmittäin, tuloluokittain, lääneittäin, kunnittain ja kuntayhtymittäin. Lisäksi julkaisuun on koottu tietoja ansioiden ja henkilöstön lukumäärän kehityksestä 1970-luvulta lähtien.

Publikationen *Måndaslöner för kommunalanställda 1997* innehåller uppgifter om den månadsavlönade personalen inom den kommunala sektorn uppställd enligt ålder, kön och utbildning. Publikationen innehåller också uppgifter om de kommunalt anställdas löner enligt yrkesgrupp och inkomstklass både läns- och kommunvis och enligt samkommun. I publikationen finns dessutom en sammanställning över hur inkomsterna och antalet anställda utvecklats sedan 1970-talet.

Myynti:
Tilastokeskus/Myyntipalvelu
PL 3B
00022 TILASTOKESKUS
puh. (09) 1734 2011
faksi (09) 1734 2474
sähköposti: myynti.tilastokeskus@stat.fi

Försäljning:
Statistikcentralen/Försäljningstjänsten
PB 3B
00022 STATISTIKCENTRALEN
tfn (09) 1734 2011
fax (09) 1734 2474
e-post: myynti.tilastokeskus@stat.fi

Orders:
Statistics Finland/Sales Services
P.O.Box 3B
FIN-00022 STATISTICS FINLAND
Tel. + 358 9 1734 2011
Fax + 358 9 1734 2474
E-mail: myynti.tilastokeskus@stat.fi

ISSN 0784-8374
= Palkat
ISSN 0784-9370
ISBN 951-727-476-9



9 789517 274760