

# tilastotiedotus statistisk rapport

-6. 9. 78

ISSN 0355-2357

Tilastokeskus  
Statistikcentralen

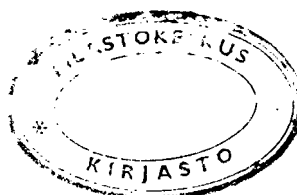
**1978**


N:o-Nr  
TY 1978:18

---

**Työtaistelut  
Arbetskonflikter 1977  
Labour Disputes**

---





# tilastotiedotus statistisk rapport

ISSN 0355-2357

**Tilastokeskus  
Statistikcentralen**

**1978**

Tiedustelut-Förfrågningar

Jorma Niskavaara

Kari Sinisalo

90-58001

Päiväys-Datum

27. 7. 1978

N:o-Nr

TY 1978:18

---

**Työtaistelut  
Arbetskonflikter  
Labour Disputes** **1977**

---

SISÄLTÖ

	Sivu
Työtaistelut vuonna 1977 .....	1
Katsaus työtaisteluihin vuosina 1971-1977 .....	2
Kansainvälinen vertailtavuus .....	4
Taulujen selityksiä .....	5
Taulut .....	8

TAULUT

1. Työtaistelut, niihin osallistuneet työntekijät sekä menetetyt työpäivät vuosina 1960-1977 .....	8
2. Työtaistelut, niihin osallistuneet työntekijät sekä menetetyt työpäivät kuukausittain v. 1977 .....	8
3. Työtaistelut, toimipaikat, työntekijät sekä menetetyt työtunnit ja palkat alkamis- ja päättymisajankohdan mukaan kuukausittain v. 1977 .....	9
4. Työtaistelut, toimipaikat, työntekijät sekä menetetyt työtunnit lääneittäin työtaistelussa v. 1977 .....	12
5. Työtaistelut, toimipaikat, työntekijät sekä menetetyt työtunnit ja palkat toimialoit- tain v. 1977 .....	13
6. Työtaistelut, toimipaikat ja työntekijät työtaistelun keston ja toimialan mukaan v. 1977 .....	17
7. Työtaistelut, toimipaikat, työntekijät sekä menetetyt työtunnit työtaistelun keston mu- kaan v. 1977 .....	22
8. Työtaistelut, toimipaikat, työntekijät sekä menetetyt työtunnit työtaistelun muodon mu- kaan v. 1977 .....	22
9. Työtaistelut, toimipaikat sekä menetetyt työtunnit ilmoitettujen neuvotteluiden mu- kaan v. 1977 .....	23
10. Työtaistelut, toimipaikat sekä menetetyt työtunnit työehtosopimuksen voimassaolon mukaan v. 1977 .....	23
11. Työtaistelut, toimipaikat sekä menetetyt työtunnit työmarkkinajärjestöjen suostumuk- sen mukaan v. 1977 .....	23
12. Työtaistelut ja toimipaikat työtaistelusta tehdyn ennakoilmoituksen mukaan v. 1977 ..	24
13. Työtaistelut ja toimipaikat työriidan sopi- mustavan mukaan v. 1977 .....	24
14. Työtaistelut, toimipaikat, työntekijät sekä menetetyt työtunnit ilmoitetun syyn mukaan v. 1977 .....	25
15. Työtaistelut, toimipaikat, työntekijät sekä menetetyt työtunnit ja palkat työnantaja- liittoittain v. 1977 .....	26
16. Työtaistelut, toimipaikat, työntekijät sekä menetetyt työtunnit ja palkat työntekijä- liittoittain v. 1977 .....	26
17. Työtaistelut, toimipaikat, työntekijät sekä menetetyt työtunnit palkansaaajaryhmittäin v. 1977 .....	27
18. Työriitain viralliset sovittelut vuonna .. 1977 .....	28
19. Työriitain viralliset sovittelut alueel- lisesti vuonna 1977 .....	28

INNEHÅLL

	Sida
Arbetskonflikterna år 1977 .....	1
Översikt av arbetskraftskonflikterna åren 1971-1977 .....	2
Internationell jämförlighet .....	4
Tabellförklaringar .....	5
Tabeller .....	8

TABELLER

1. Arbetskonflikter, av dem berörda arbets- tagare samt förlorade arbetsdagar åren 1960- 1977 .....	8
2. Arbetskonflikter, av dem berörda arbets- tagare samt förlorade arbetsdagar månatligen år 1977 .....	8
3. Arbetskonflikter, arbetsställen, arbetstage samt förlorade arbetstimmar och löner efter inlednings- och avslutningstidpunkt månat- ligen år 1977 .....	9
4. Arbetskonflikter, arbetsställen, arbets- tagare samt förlorade arbetstimmar i arbets- konflikter länsvis år 1977 .....	12
5. Arbetskonflikter, arbetsställen, arbets- tagare samt förlorade arbetstimmar och löner efter näringsgren år 1977 .....	13
6. Arbetskonflikter, arbetsställen och arbets- tagare efter arbetskonfliktens varaktighet och näringsgren år 1977 .....	17
7. Arbetskonflikter, arbetsställen, arbets- tagare samt förlorade arbetstimmar efter arbetskonfliktens varaktighet år 1977 .....	22
8. Arbetskonflikter, arbetsställen, arbets- tagare samt förlorade arbetstimmar efter arbetskonfliktens typ år 1977 .....	22
9. Arbetskonflikter, arbetsställen samt förlorade arbetstimmar efter anmäldan för- handlingar år 1977 .....	23
10. Arbetskonflikter, arbetsställen samt förlorade arbetstimmar efter förekomsten av kollektivavtal år 1977 .....	23
11. Arbetskonflikter, arbetsställen samt förlorade arbetstimmar efter arbetsmarknads- organisationernas medgivande år 1977 .....	23
12. Arbetskonflikter och arbetsställen efter förhandsanmälan om arbetskonflikt år 1977 ..	24
13. Arbetskonflikter och arbetsställen efter förlikningssätt år 1977 .....	24
14. Arbetskonflikter, arbetsställen, arbets- tagare samt förlorade arbetstimmar efter uppgiven orsak år 1977 .....	25
15. Arbetskonflikter, arbetsställen, arbets- tagare samt förlorade arbetstimmar och löner efter arbetsgivarförbund år 1977 .....	26
16. Arbetskonflikter, arbetsställen, arbets- tagare samt förlorade arbetstimmar och löner efter arbetstagarförbund år 1977 .....	26
17. Arbetskonflikter, arbetsställen, arbets- tagare samt förlorade arbetstimmar efter löntagargrupper år 1977 .....	27
18. Officiell förlikning av arbetskonflikter år 1977 .....	28
19. Officiell förlikning av arbetskonflikter regionvis år 1977 .....	28

CONTENTS

	Page		Page
English Summary .....	7	9. Labour disputes, establishments and working hours idle by number negotiations in 1977 ..	23
Explanation for tables .....	6	10. Labour disputes, establishments and working hours idle by valid collective agreement in 1977 .....	23
Tables .....	8	11. Labour disputes, establishments and working hours idle by consent of trade unions in 1977 .....	23
TABLES			
1. Labour disputes, workers involved in disputes and working days idle 1960-1977 ..	8	12. Labour disputes and establishments by advance notice of labour dispute in 1977 ..	24
2. Labour disputes, workers involved in disputes and working days idle monthly in 1977 .....	8	13. Labour disputes and establishments by made of settlement of labour conflict in 1977 ..	24
3. Labour disputes, establishments, workers, working hours idle and wages lost monthly according to beginning and ending time of dispute in 1977 .....	9	14. Labour disputes, establishments, workers and working hours idle by reported motive in 1977 .....	25
4. Labour disputes, establishments, workers and working hours idle by provinces in labour disputes in 1977 .....	12	15. Labour disputes, establishments, workers, working hours idle and wages lost by employers' association in 1977 .....	26
5. Labour disputes, establishments, workers, working hours idle and wages lost by branch of industry in 1977 .....	13	16. Labour disputes, establishments, workers, working hours idle and wages lost by employees' association in 1977 .....	26
6. Labour disputes, establishments and workers according to duration of labour dispute and by branch of industry in 1977 .....	17	17. Labour disputes, establishments, workers and working hours idle by groups wage earners in 1977 .....	27
7. Labour disputes, establishments, workers and working hours idle according to duration of labour disputes in 1977 .....	22	18. Official conciliations of labour disputes in 1977 .....	28
8. Labour disputes, establishments, workers and working hours idle by type of labour dispute in 1977 .....	22	19. Official conciliations by area in 1977 ....	28

## TYÖTAISTELUT VUONNA 1977

Tilastokeskuksen laskemien tietojen mukaan oli vuonna 1977 1 673 työtaistelua, osallistuneita työntekijöitä 744 000 ja työtaistelussa kuluneita työpäiviä 2 375 000. Verrattuna vuoteen 1976 työtaistelujen määrä pieneni puoleen, kun taas työtaistelussa kuluneiden työpäivien määrä kasvoi miljoonalla. Osallistuneiden työntekijöiden määrä, lähes 744 000 työntekijää, oli ennätysellinen, noin 35 % työllisestä työvoimasta.

Vuoden 1977 työtaistelut keskittyivät lähinnä ensimmäiselle vuosipuoliskolle, jolloin oli useita suurehkoja järjestötyötaisteluita. Työtaisteluista oli eniten lakkoja 1 513, mikä on yli 90 % kaikista työtaisteluista. Muita työtaistelumuotoja olivat myötätuntolakot, työsulku, kieltäytymiset ylittöistä ja jarrutukset.

Kuten aikaisempinakin vuosina pääosa työtaisteluista vuonna 1977 oli lyhyitä ja paikallisia työehtosopimus- ym. neuvotteluiden vauhdituslakkoja. Viikon tai vähemmän kestäneitä työtaisteluita oli 94 % ja alle päivän kesti 57 % kaikista työtaisteluista. Yli kuukauden kestäneitä työtaisteluita oli seitsemän. Sopimuksettomasta tilasta johtuen oli vuonna 1977 huomattavia järjestölakkoja, niistä mainittakoon, auto liikenteen työntekijäin, kenkä- ja nahkateollisuuden työntekijäin, hotelli- ja ravintola-alan työntekijäin ja STTK:n lähinnä voimalaitosten tekniset lakot. STTK:n jäsenliittojen työtaistelussa kului 24 % vuoden 1977 työtaistelutunneista. Työtaisteluista käytiin yli puolet työehtosopimusten voimassa ollessa ja kahdellakymmenellä työtaistelulla oli työmarkkinajärjestöjen suostumus.

Toimialoittein oli työtaisteluita lukumääräisesti eniten kulkuneuvojen valmistuksessa. Työtaistelutunteja kului eniten kuljetuksen alalla. Alueellisesti eniten työtaisteluita ja työtaistelutunteja oli Turun ja Porin läänissä. Toimihenkilöitä koskevia työtaisteluita oli yhteensä 117 ja niissä kului lähes 7 miljoonaa työtuntia.

Vuonna 1977 oli työriitain virallisia sovitteluita koko maassa yhteensä 101, niistä oli valtakunnansovittelijain sovitteluita 48 ja piirisovittelijain sovitteluita 53.

---

Vuoden 1976 työtaistelutiedot on julkaistu tilastotiedotussarjassa TY 1977:15

## ARBETSKONFLIKTERNA ÅR 1977

Enligt statistikcentralens beräkningar förekom det 1 673 arbetskonflikter år 1977, i vilka 744 000 arbetstagare deltog och 2 375 000 arbetsdagar gick förlorade. Jämfört med år 1976 minskade antalet arbetskonflikter med hälften. Antalet förlorade arbetsdagar ökade däremot med en miljon. Antalet arbetstagare som deltog i arbetskonflikterna, närmare 744 000 arbetstagare, var rekordartat, nästan 35 % av den sysselsatta arbetskraften.

Arbetskonflikterna år 1977 koncentrerade sig närmast till det förra halvåret, då det förekom flere stora organisationskonflikter. Arbetskonflikterna bestod mest av strejker, dvs. i 1 513 fall, vilket är över 90 % av samtliga arbetskonflikter. Övriga former av arbetskonflikter var sympatistrejker, lockouter, vägran att utföra övertidsarbete samt bromsningar.

I likhet med tidigare år var huvuddelen av arbetskonflikterna år 1977 till sin natur korta, lokala strejker i syfte att sätta fart m.fl. på kollektivavtalsförhandlingar. Av arbetskonflikterna pågick 94 % en vecka eller en kortare tid och 57 % av arbetskonflikterna varade en kortare tid än en dag. Sju arbetskonflikter pågick över en månad. Den avtalslösa situationen var orsaken till att det år 1977 förekom omfattande arbetsmarknadsorganisationsstrejker. Av dessa strejker kan man nämna strejkerna bland arbetstagarna inom biltrafiken, bland arbetstagarna inom sko- och läderindustrin, bland arbetstagarna inom hotell- och restaurangbranschen och inom FTFC närmast bland kraftverksteknikerna. Arbetskonflikterna inom FTFC:s medlemsförbund svarade för 24 % av det totala antalet förlorade arbetstimmar år 1977. Över hälften av arbetskonflikterna pågick medan kollektivavtalen var i kraft och tjugo arbetskonflikter hade arbetsmarknadsorganisationernas samtycke.

Branschvis var antalet arbetskonflikter störst inom transportmedeltillverkningen. Förlusterna av arbetstimmar var störst inom transportbranschen. Regionalt sett hade Åbo och Björneborgs län de flesta arbetskonflikterna och den största förlusten av antalet arbetstimmar. Sammanlagt 117 arbetskonflikter berörde tjänstemän och inemot 7 miljoner arbetstimmar gick förlorade vid dessa arbetstvister.

Under år 1977 förekom i hela landet sammanlagt 101 officiella förlikningar av arbetskonflikter, varav 48 handhades av riksförlikningsmännen och 53 av distriktsförlikningsmännen.

---

Uppgifterna om arbetskonflikterna år 1976 har publicerats i statistikcentralens serie Statistiks rapport TY 1977:15

## KATSAUS TYÖTAISTELUIHIN 1971-1977

Tilastokeskus on tuottanut uudistetulla menetelmällä työtaisteluja koskevaa tilastoa vuodesta 1971 alkaen. Vain vuosilta 1971-1977 on olemassa vertailukelpoista samoilla käsitteillä, määritelmillä ja luokituksilla olevaa tilastoa.

### MÄÄRÄLLINEN KEHITYS

Kuviossa I-III on esitetty työtaistelujen, työtaisteluihin osallistuneiden ja työtaisteluissa kuluneiden työpäivien määrällinen kehitys vuosina 1971-77. Työtaistelujen määrä kasvoi aina vuoteen 1974 saakka, sitten seurasi pieni lasku vuonna 1975, huomattava nousu vuonna 1976, kunnes taas vuonna 1977 työtaistelujen määrä kääntyi jyrkkään laskuun. Työtaisteluissa kuluneiden työpäivien määrä ja niihin osallistuneiden työntekijöiden määrä seurailevat toinen toisiaan. Yleensä huippukaudet osuvat työehtosopimusten solmimisvuosiin ja eräiden suurten valtakunnallisten lakkojen vuosiin. Työehtosopimusten solmimisvuosia ovat vuodet 1971, 1973, 1974, 1976 ja 1977. Vuoden 1971 huomattavin työtaistelu oli metallin lakko, vuonna 1973 rakennusalan lakko ja sulkku sekä pankkialan ja teknistentoimihenkilöiden lakot. Vuoden 1977 lakoilta oli luonteensa puolesta, että ne olivat laajoja ja niihin osallistui suuri määrä työntekijöitä.

### TYÖTAISTELUJEN LUONNE

Suomessa työtaistelut ovat valtaosaltaan lyhyitä ja paikallisia pistelakkoja. Niiden lisääntyminen vaikuttaa erityisesti työtaistelujen määrään, ei niinkään työpäivämennytyksiin. Mm. vuoden 1977 laajat valtakunnalliset työtaistelut lisäsivät huomattavasti osallistuneiden työntekijöiden ja kuluneiden työpäivien määriä edelliseen vuoteen verrattuna, vaikka työtaistelujen määrä pieneni.

Vuonna 1977 oli osallistuneita työntekijöitä yhtä työtaistelua kohden 445 ja kuluneita työpäiviä yhtä työtaisteluun osallistunutta kohden 3.2.

Toimihenkilöitä koskevat työtaistelut ovat edelleen lisääntyneet, tosin niiden osuus kaikista työtaisteluista vaihtelee vuosittain. Vuonna 1975 kuluneista työtunneista toimihenkilölakkojen osuus oli 25 %, vuonna 1976 9 % ja vuonna 1977 taas 36 %.

## ÖVERSIKT ÖVER ARBETSKONFLIKTERNA ÅREN 1971-1977

Statistikcentralen har sedan år 1971 producerat statistik över arbetskonflikterna med hjälp av en förnyad metod. Jämförbar statistik, som tillämpar samma begrepp, definitioner och klassificeringar, står till förfogande endast för åren 1971-1977.

### KVANTITATIV UTVECKLING

I figurerna I-III återges hur antalet arbetskonflikter, antalet deltagare i arbetskonflikterna och antalet dagar som gått förlorade, utvecklats under åren 1971-1977. Antalet arbetskonflikter ökade ända till år 1974, därefter följde en svag nedgång år 1975, en avsevärd ökning år 1976 och år 1977 åter igen en kraftig nedgång i antalet arbetskonflikter. Antalet arbetstimmar som gått förlorade arbetskonflikterna och antalet deltagare i arbetskonflikterna följde åt. I allmänhet infaller kulminationsperioderna de år då kollektivavtalen görs och de år då vissa stora riksomfattande strejker förekommer. Kollektivavtal har slutits åren 1971, 1973, 1974, 1976 och 1977. Under år 1971 var strejken i metallbranschen den mest betydande arbetskonflikten, år 1973 strejken och lockouten inom byggnadsbranschen samt strejkerna i bankbranschen och de tekniska tjänstemännens strejker. Typiskt för strejkerna under år 1977 var, att de var omfattande och att ett stort antal arbetstagare deltog i dem.

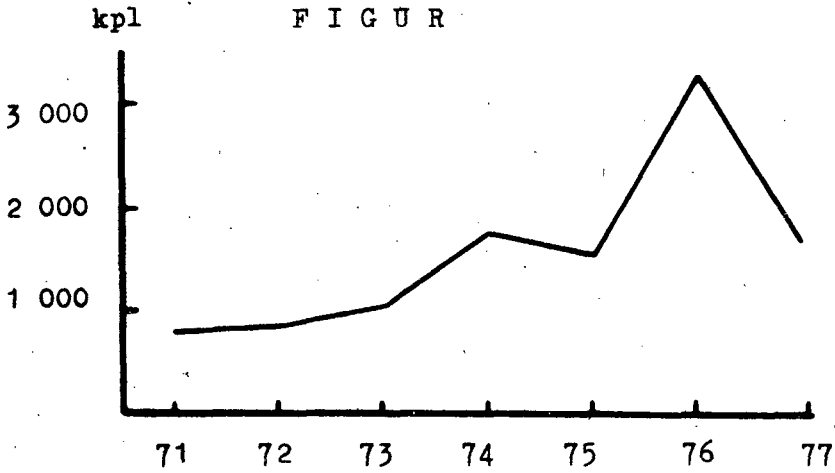
### ARBETSKONFLIKTERNAS KARAKTÄR

Arbetskonflikterna i Finland är till största delen korta och lokala punktstrejker. Ökningen av dessa strejker inverkar speciellt på antalet arbetskonflikter, inte så mycket på antalet förlorade arbetsdagar. Bl.a. de stora riksomfattande arbetskonflikterna år 1977 ökade avsevärt antalet deltagare och förlorade arbetsdagar jämfört med föregående år, även om antalet arbetskonflikter minskade.

År 1977 var antalet arbetstagare i en arbetskonflikt 445 och antalet förlorade arbetsdagar för en deltagare 3.2.

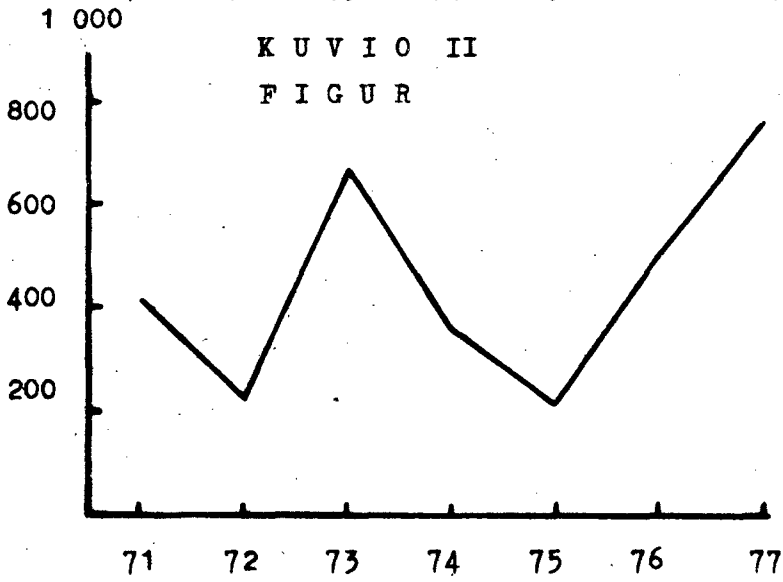
Antalet arbetskonflikter som berör tjänstemännen har alltså ökat, visserligen varierar deras andel av samtliga arbetskonflikter årligen. Under år 1975 svarade tjänstemannastrejkerna för 25 % av antalet förlorade arbetstimmar, år 1976 för 9 % och år 1977 åter för 36 %.

K U V I O I  
F I G U R



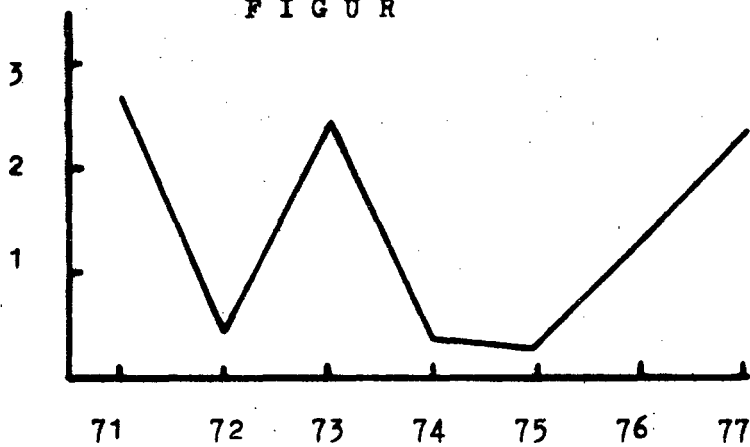
TYÖTAISTELUT VUOSINA 1971-77  
ARBETSKONFLIKTER ÅR 1971-77  
LABOUR DISPUTES IN 1971-77

K U V I O II  
F I G U R



TYÖTAISTELUUN OSALLISTUNEITA  
VUOSINA 1971-77  
AV ARBETSKONFL. BERÖRDA  
ÅR 1971-77  
WORKERS INVOLVED  
IN 1971-77

milj. työp. v.  
K U V I O III  
F I G U R



TYÖTAISTELUISSA KULUNEET TYÖPÄIVÄT  
VUOSINA 1971-77  
FÖRLORADE ARBETSDAGAR ÅR 1971-77  
WORKING DAYS IDLE IN 1971-77

KANSAINVÄLINEN VERTAILTAVUUS

Kansainvälinen työjärjestö ILO määrittelee työtaisteluiden vain lakot, myötätuntolakot ja työsulut. Määritelmä eroaa Suomessa käytetystä työtaistelun määritelmästä, joka on käsitteenä laajempi. Suomessa työtaisteluiden luetaan lakot, myötätuntolakot, sulut, saarrot, kieltäytymiset ylitöistä, jarrutukset ja muut painostuskeinot jonkin päämäärän saavuttamiseksi. ILO:n määritelmän mukaan Suomessa oli vuonna 1977 1 633 työtaistelua, kun taas kansallisen määritelmän mukaan niitä oli 1 673. Työtaistelujen määrässä ero ei ole merkittävä ja kuluneet työtunnit eivät eroa lainkaan, koska maamme tilastossa kieltäytymisissä ylitöistä, jarrutuksissa ja muissa työtaisteluissa ei työtuntimenoja oteta huomioon. Useat maat käyttävät työtaistelujen tilastoinnissa tiettyjä minimirajoja. Suomen tilastossa ei rajoja käytetä, vaan kaikki työtaistelun määritelmälliset ehdot täyttävät työtaistelut otetaan huomioon. Tämä vaikeuttaa eri maiden työtaistelujen vertailua. Kansainvälisen vertailtavuuden parantamiseksi OECD:n eräs työryhmä on ehdottanut seuraavanlaisia minimirajoja:

Työtaistelun kesto	<	1 päivä
Osallistuneet	<	10 työntekijää
Kuluneet työpäivät	≤	100 päivää

Jos työtaistelu ylittää joko keston alarajan, osallistuneiden työntekijäin alarajan tai on yhtä suuri tai suurempi kuin kuluneiden työpäivien alaraja, lasketaan se mukaan tilastoon. Tilastokeskuksesta on saatavissa tiedot myös ILO:n määritelmän mukaisina ja edellämainittujen OECD:n alarajojen mukaan laskettuina vuosilta 1976-77.

INTERNATIONELL JÄMFÖRBARHET

Den internationella arbetsorganisationen ILO definerar som arbetskonflikter endast strejker, sympatistrejker och lockouter. Denna definition på arbetskonflikt avviker från den som används i Finland, som är som begrepp mera omfattande. Som arbetskonflikt räknar man i Finland strejker, sympatistrejker, lockouter, blockader, vägran att utföra övertidsarbete, bromsningar och andra påtryckningsmetoder för att uppnå något visst resultat. Enligt ILO:s definition hade man år 1977 i Finland 1 633 arbetskonflikter, när antalet arbetskonflikter enligt den nationella definitionen var 1 673. Skillnaden är inte stor i antalet arbetskonflikter och antalet förlorade arbetstimmar skiljer sig inte alls från varandra, eftersom statistiken i Finland inte beaktar förlorade arbetstimmar då det gäller vägran att utföra övertidsarbete, bromsningar och andra arbetskonflikter. Ett antal länder tillämpar vissa minimigränser i statistiken över arbetskonflikter. I Finland tillämpas inga gränser i arbetskonfliktstatistiken, utan alla arbetskonflikter medtas om de uppfyller de villkor som definitionen på arbetskonflikt innebär. Detta försvårar jämförelsen mellan arbetskonflikterna i olika länder. För att förbättra den internationella jämförbarheten har en arbetsgrupp inom OECD föreslagit följande minimigränser:

Arbetskonfliktens längd	<	1 dag
Antalet deltagare	<	10 arbetstagare
förlorade arbetsdagar	≤	100 dagar

Om arbetskonflikten överskrider antingen minimigränsen för arbetskonfliktens längd, minimigränsen för antalet deltagare eller är lika stor eller större än minimigränsen för förlorade arbetsdagar medräknas den i statistiken. Uppgifterna kan från statistikcentralen erhållas även enligt ILO:s definition och räknade enligt ovan nämnda OECD:s minimigränser för åren 1976-77.

## TAULUJEN SELITYKSIÄ

### 1. Käsitteet

Työtaistelulla tarkoitetaan työntekijänuolen tai työnantajapuolen työn väliaikaista tahallista keskeyttämistä, työstä kieltäytymistä, sen hidastamista tai muuta painostuskeinoa jonkin päämäärän saavuttamiseksi.

Työtaisteluita ovat lakot, työsulut, saarrot, kieltäytymiset ylitöistä, jarrutukset yms. työntekijäin tai työnantajain etujensa ajamiseksi käyttämät keinot. Työtaisteluna tilastoidaan myös mielenosoitus- ja myötätuntolakot, vaikka ne lainsäädännöllisesti eivät työtaisteluita olekaan.

Työtaistelu on tilaston havaintoyksikkö ja perustiedot kerätään toimipaikkakohtaisina. Sama työtaistelu voi käsittää useita toimipaikkoja tai yrityksiä.

Jotta jarrutukset ja kieltäytymiset ylityöstä olisivat työtaisteluita, on tieto saatava molemmilta osapuolilta.

Useita toimipaikkoja koskevia työtaisteluita pidetään samana työtaisteluna, jos ne on organisoinut tai niistä johtaa yksi henkilö tai organisaatio.

Vaikka pienten perättäisten työtaisteluiden välillä on kaksi normaalia työpäivää, lasketaan työtaistelut samaksi, jos syy ja organisoija on sama. Kolme normaalia työpäivää pienten työtaisteluiden välillä jakaa ne eri työtaisteluksi.

Alkaneista, jatkuneista ja päättyneistä työtaisteluista julkaistaan vain ko. kuukautta koskevia tietoja. Kaikki muut julkaistavat tiedot koskevat jo päättyneitä työtaisteluita.

Työtaisteluun osallistuneiden määrä tilastoidaan sen päivän mukaan, jolloin osallistujia on eniten.

Välillisesti osallistuneita työntekijöitä ovat samassa toimipaikassa työskennelleet ja työtaistelun vuoksi työtä vaille jääneet työntekijät.

Työtaistelun kesto on työtaistelun alkamis- ja päättymisajankohdan välinen aika työtunteina. Jos työtaistelu kestää useita päiviä, lasketaan päivän pituudeksi 8 tuntia. Yhden ja saman työtaistelun, jota käydään perättäisinä päivinä muutama tunti kerrallaan, kesto saadaan laskemalla päivittäiset kes- tot yhteen työtunteina.

Neuvotteluina pidetään sellaista tapahtumasarjaa, jossa yrityksen johdon ja työntekijäin, heidän ammattiosastonsa, liittojen tai sovittelijain toimesta on yritetty odotettavissa oleva työtaistelu-uhka poistaa.

Ilmoitus työtaistelusta katsotaan tapahtuneeksi, jos se on tehty vähintään 2 viikkoa ennen työtaistelun alkamista.

## TABELLFÖRKLARINGAR

### 1. Begrepp

Arbetskonflikt avser en till fällig avskiktlig inställelse av arbetstagar- eller arbetsgivarpartens arbete, vägran att arbeta, dess fördröjande eller annat påtryckningsmedel som syftar till ettbestämt mål.

Arbetskonflikter är strejker, lock-outer, blockad, vägran att utföra övertidsarbete, uppbromsningar, o.dyl. medel, som arbetstagarare eller arbetsgivare använder för att befrämja sina intressen. Såsom arbetskonflikter föres i statistik även demonstrations- och sympatiststrejker, trots att de ur lagstiftningssynvinkel inte är arbetskonflikter. Arbetskonflikten är statistikens observationsenhet och primärmateriallet insamlas per arbetsställe. Samma arbetskonflikt kan dock omfatta flera arbetsställen eller företag.

För att uppbromsningar och vägran att utföra övertidsarbete skall betraktas som arbetskonflikter, bör anmälan därom erhållas av bägge parterna. Arbetskonflikter, som berör flera arbetsställen, betraktas som en konflikt, om en person eller organisation har organiserat eller leder dem.

Ävenom två normala arbetsdagar infaller mellan små på varandra följande arbetskonflikter, betraktas arbetskonflikterna som en, om orsaken och organisationen är densamma. Tre normala arbetsdagar mellan små arbetskonflikter delar dem på två skilda konflikter.

Om inledda, fortsatta och avslutade arbetskonflikter publiceras endast uppgifter för ifrågavarande månad. Alla andra uppgifter berör redan avslutade arbetskonflikter.

Över antalet deltagare i arbetskonflikten föres statistik enligt den dag, då antalet deltagare varit störst.

Indirekt berörda arbetstagarare är arbetstagarare, som arbetar på samma arbetsställe och som till följd av arbetskonflikten blivit arbetslösa.

Arbetskonfliktens varaktighet är tiden mellan arbetskonfliktens inledning och avslutning arbetstimmar. Om arbetskonflikten varar flera dagar, betraktas dagens längd som 8 timmar. Varaktigheten av en och samma arbetskonflikt, som inträffar under på varandra följande dagar under några timmar i sänder, erhålles genom att sammanräkna den dagliga varaktigheten i arbetstimmar.

Förhandlingar avser ett händelseförlopp, varvis företagsledningen, arbetstagararna, deras fackförening, genom förmedling av förbunden eller förlikningsmännen strävat till att avlägsna ett hot om väntad arbetskonflikt.

Anmälan om arbetskonflikt anses ha blivit gjord, om den gjorts minst 2 veckor före inledd arbetskonflikt.

Työtaistelu on valtakunnallinen, jos sitä johtaa ammattiliitto tai jokin muu yhteinen organisaatio koko valtakunnan alueella. Valtakunnallisia työtaiste-  
luja ei niiden laajuuden vuoksi tilastoida toimipaik-  
kakohtaisesti ja sen vuoksi ei niistä saada tietoja  
toimipaikkojen lukumääristä.

## 2. Tietojen lähteet

Tieto tapahtuneesta työtaistelusta kerätään sekä  
työnantajilta että työntekijöiltä. Lisäksi tietoja  
työtaisteluista kerätään jatkuvalla lehtiseurannalla.

## 3. Luokitukset

Toimialaluokitus. Tilastossa käytetään tilasto-  
keskuksen toimialaluokitusta, TOL, 1972 (ISIC, Rev. 2  
1968).

## EXPLANATIONS FOR TABLES

### 1. Concepts

A labour dispute is a deliberate, temporary stoppage  
of work by the employees or the employers, refusal to  
work, go slows or some other means of exerting pressure  
with a view to enforcing a demand.

Labour disputes are strikes, lock-outs, blockades,  
refusal to work overtime, go slows and other similar  
means used by the employees or the employers to look  
after their interests.

Statistically, demonstration and sympathy strikes are  
also considered as labour disputes, although they are  
not labour disputes from a legislative point of view.

A labour dispute is the statistical observation  
unit and the primary data are collected for each  
establishment. The same labour dispute can include  
several establishments and enterprises.

Go slows and refusal to work are considered as  
labour disputes if information of these are obtained  
from both parties.

Labour disputes affecting several establishments  
are considered as one case if they are organized or  
directed by one person or organisation.

Small consecutive labour disputes followed by two  
ordinary working days are considered as one case if  
the cause and organizer is the same. Labour disputes  
followed by three ordinary working days are consi-  
dered separate labour disputes.

On started, continued and concluded labour  
disputes, only data for the month in question are  
published. All other data to be published concern  
labour disputes already concluded.

The number of workers taking part in a labour  
dispute are included in the statistics by that day  
when the participants were most numerous.

En arbetskonflikt är riksomfattande om den leds av  
ett fackförbund eller någon annan gemensam organisation  
på riksomfattande nivå. På grund av att de riks-  
omfattande arbetskonflikterna är så omfattande uppgörs  
inte statistik över dem enligt arbetsställe och därför  
fås inte uppgifter om antalet arbetsställen för dem.

## 2. Uppgiftskällor

Uppgifter om arbetskonflikter insamlas både av arbets-  
givare och arbetstagare. Dessutom samlas uppgifter om ar-  
betskonflikter genom att ständigt följa tidningspressen.

## 3. Klassificeringar

Näringsgrensindelningen. I statistiken användes statis-  
tikcentralens näringsgrensindelning, TOL, 1972, (ISIC,  
Rev. 2 1968).

Workers indirectly taking part in a labour dispute  
are workers who have been working in the same estab-  
lishment and workers who have lost their jobs due to  
a labour dispute.

The duration of a labour dispute is the period of  
time between the start and the conclusion of the  
labour dispute expressed in working hours. If a  
labour dispute lasts for several days, the length of  
a day is considered to be 8 hours. The duration of a  
labour dispute continuing for successive days for a  
few hours at a time is calculated by adding the daily  
duration of working hours during the strike period.

Negotiations are a course of events in which the  
company management and the employees, their trade  
unions and the federations or arbitrators try to elim-  
inate the threat of an impending labour dispute.

A report of a labour dispute is considered to have  
been made if it has been made at least 2 weeks prior  
to the start of a labour dispute.

A nation-wide labour dispute is a labour dispute  
led by a trade union or some other joint organisation  
working on a nation-wide level. Due to the scope of  
the nation-wide labour disputes, statistics on them  
are not made by establishment and, therefore, data on  
the number of establishments is not available for them.

### 2. Data sources

The data on labour disputes are collected both  
from the employers and the employees. In addition,  
data on labour disputes are collected through con-  
tinuous following of press clippings.

### 3. Classifications

Standard Industrial Classification. The statistics  
of labour disputes use the Central Statistical Of-  
fice's Standard Industrial Classification, TOL, 1972  
(ISIC, Rev. 2. 1968).

*SYMMARY*

*Labour disputes in 1977*

*According to the data collected by the Central Statistical Office of Finland there were 1 673 labour disputes in 1977, in which 744 000 workers were involved. Almost 2.4 million working days were lost in these disputes.*

*In Finland the labour disputes consist of mostly short and local strikes, the growth of which effects rather in the number of labour disputes than on the*

*number of lost working days. In 1977 94 % of all labour disputes lasted for one week or less, only seven labour disputes lasted over one month. More than half of the disputes were undertaken while collective agreements were in effect.*

*Labour disputes concerning employees have increased and in 1977 the part of working days lost in employee strikes was more than 36 %.*

1. TYÖTAISTELUT, NIIHIN OSALLISTUNEET TYÖNTEKIJÄT SEKÄ MENETETYT TYÖPÄIVÄT VUOSINA 1960-1977  
ARBETSKONFLIKTER, AV DEM BERÖRDA ARBETSTAGARE SAMT FÖRLORADE ARBETSDAGAR ÅREN 1960-1977  
LABOUR DISPUTES, WORKERS INVOLVED IN DISPUTES AND WORKING DAYS IDLE 1960-1977

Vuosi År Year	Työtaisteluita Arbetskonflikter Labour disputes	Työntekijöitä Arbetsstagare Workers involved			Menetettyjä työpäiviä Förlorade arbetsdagar Working days idle	
		Lukumäärä Antal Number	Työtaistelua kohden Per arbetskonflikt Per labour dispute	Prosentt. työllisistä Procent av sysselsatta Percent of employed	Lukumäärä Antal Number	Työtaist. osall. kohden Per arbets- tagare Per worker involved
1960	44	19 300	439	0.9	96 200	5.0
1961	51	45 200	886	2.1	41 400	0.9
1962	46	7 000	152	0.3	33 000	4.7
1963	66	104 600	1 585	4.8	1 380 300	13.2
1964	76	26 900	354	1.2	58 400	2.2
1965	29	7 000	241	0.3	16 000	2.3
1966	150	66 100	441	3.0	122 900	1.9
1967	43	26 600	619	1.2	320 700	12.1
1968	68	26 800	394	1.2	282 300	10.5
1969	158	83 200	527	3.9	161 100	1.9
1970	240	201 600	840	9.3	233 200	1.2
1971 x)	838	403 300	481	18.6	2 711 100	6.7
1972	849	239 700	282	11.0	473 100	2.0
1973	1 009	678 200	672	30.6	2 496 900	3.7
1974	1 788	370 700	207	16.3	434 800	1.2
1975	1 530	215 100	141	9.7	284 200	1.3
1976	3 282	512 700	156	23.8	1 325 500	2.6
1977	1 673	743 800	445	35.2	2 374 700	3.2

2. TYÖTAISTELUT, NIIHIN OSALLISTUNEET TYÖNTEKIJÄT SEKÄ MENETETYT TYÖPÄIVÄT KUUKAUSITTAIN VUONNA 1977  
ARBETSKONFLIKTER, AV DEM BERÖRDA ARBETSTAGARE SAMT FÖRLORADE ARBETSDAGAR MÅNATLIGEN ÅR 1977  
LABOUR DISPUTES, WORKERS INVOLVED IN DISPUTES AND WORKING DAYS IDLE MONTHLY IN 1977

Kuukausi Månad Month	Työtaisteluita Arbetskonflikter Labour disputes	Työntekijöitä Arbetsstagare Workers involved	Menetettyjä työpäiviä Förlorade arbetsdagar Working days idle
I	107	14 600	8 600
II	327	57 290	41 200
III	360	385 270	523 800
IV	226	62 980	394 800
V	111	138 420	1 338 200
VI	115	13 550	9 100
VII	22	1 400	900
VIII	94	10 750	9 000
IX	86	12 790	11 000
X	89	16 890	14 500
XI	73	5 240	4 700
XII	63	24 620	18 900

x) Vuodesta 1971 alkaen luvut eivät ole vertailukelpoisia edellisiin vuosiin uudistetun tilastointimenetelmän johdosta. - På grund av att metoden för uppgörandet av statistiken har förnyats är talen fr.o.m. 1971 inte jämförbara med talen för tidigare år. - Since the statistical method has been renewed, the figures from 1971 onwards are not comparable with those for earlier years.

3. TYÖTAISTELUT, TOIMIPAIKAT, TYÖNTEKIJÄT SEKÄ MENETTYN TYÖTUNNIT JA PALKAT ALKAMIS- JA PÄÄTTYMISAJANKOHAN MUKAAN KUUKAUSITTAIN VUONNA 1977  
 ARBETSKONFLIKTER, ARBETSSTÄLLEN, ARBETARE SAMT FÖRLORADE ARBETSTIDMAR OCH LÖNER EFTER INLEDNING- OCH AVSLUTNINGSTIDPUNKT MÅNATLIGEN ÅR 1977  
 LABOUR DISPUTES, ESTABLISHMENTS, WORKERS, WORKING HOURS IDLE AND WAGES LOST MONTHLY ACCORDING TO BEGINNING AND ENDING TIME OF DISPUTE IN 1977

Kuukausi Månad Month	Työtaisteluiden ajoitt. kuukausittain Arbetskonflikternas tidsmässiga fördelning månadsvis Timing of labour disputes monthly	Työtaiste- luita Arbetskon- flikter Number of labour disputes	Toimi- paikkoja Arbets- ställen Number of estab- lishments	Työntekijöitä Arbetsstagare Workers	Työtaisteluun osallistuneita Av arbetskonfl. berörda Workers involved	Menetetty- jä työtun- teja Förlorade arbetstimmar Working hours idle	Menetykset brutto- palkkoina Förlorade bruttolöner Gross wages lost (100 mk)	
	Alkaneet ja päättyneet, Inledda och avslutade, Disputes begun and ended	107	118	19 820	14 430	14 560	69 040	11 965
I	Alkaneet, Inledda, Disputes begun Päättyneet, Avslutade, Disputes ended Jatkuneet, Fortsatta, Disputes continued Yhteensä, Sammantaget, Total	-	-	-	-	-	-	-
	Alkaneet ja päättyneet, Inledda och avslutade, Disputes begun and ended	327	343	70 640	56 240	1 050	329 590	51 070
II	Alkaneet, Inledda, Disputes begun Päättyneet, Avslutade, Disputes ended Jatkuneet, Fortsatta, Disputes continued Yhteensä, Sammantaget, Total	-	-	-	-	-	-	-
	Alkaneet ja päättyneet, Inledda och avslutade, Disputes begun and ended	360	1 469	414 960	383 660	1 610	4 198 410	740 531
III	Alkaneet, Inledda, Disputes begun Päättyneet, Avslutade, Disputes ended Jatkuneet, Fortsatta, Disputes continued Yhteensä, Sammantaget, Total	6	9	10 800	10 580	-	1 427 950	275 256
	Alkaneet ja päättyneet, Inledda och avslutade, Disputes begun and ended	222	222	72 410	54 980	170	890 920	117 162
IV	Alkaneet, Inledda, Disputes begun Päättyneet, Avslutade, Disputes ended Jatkuneet, Fortsatta, Disputes continued Yhteensä, Sammantaget, Total	4	4	8 380	7 870	-	2 241 060	278 955
	Alkaneet ja päättyneet, Inledda och avslutade, Disputes begun and ended	234	234	159 990	142 010	170	8 230 830	1 074 292

Jatk. seur. sivulla - Forts. på följande sida - See next page

Kuukausi Månad Month	Työtaisteluiden ajoitt. kuukaussittain Arbetskonflikternas tidsmassiga fördelning månadsvis <i>Timing of labour disputes monthly</i>	Työtaiste- luita Arbetskon- flikter Number of labour disputes	Toimi- paikkoja Arbets- ställen Number of estab- lishments	Työntekijöitä Arbetsstagare Workers		Menetty- jä työtun- teja Förlorade arbetstimmar Working hours lost	Menetykset Brutto- palkkoina Förlorade bruttolöner Gross wages lost		
				Toimipai- koissa På arbets- ställen In estab- lishments	Työtaisteluun osallistuneita Av arbetskonfl. berörda Workers involved				
				Direkt	Indirekt	Yhteensä Total	(100 mk)		
V	Alkaneeet ja päättyneet, Inledda och avslutade, <i>Disputes begun and ended</i>	103	108	61 960	52 800	10	52 810	1 222 780	154 912
	Alkaneeet, Inledda, <i>Disputes begun</i>	-	-	-	-	-	-	-	-
	Päättyneet, Avslutade, <i>Disputes ended</i>	8	755	103 980	83 380	2 230	85 610	9 497 530	1 448 519
	Jatkuneet, Fortsatta, <i>Disputes continued</i>	-	-	-	-	-	-	-	-
	Yhteensä, <i>Sammantalt, Total</i>	111	863	165 940	136 180	2 240	138 420	10 720 310	1 603 431
VI	Alkaneeet ja päättyneet, Inledda och avslutade, <i>Disputes begun and ended</i>	115	135	18 480	13 550	-	13 550	75 960	12 614
	Alkaneeet, Inledda, <i>Disputes begun</i>	-	-	-	-	-	-	-	-
	Päättyneet, Avslutade, <i>Disputes ended</i>	-	-	-	-	-	-	-	-
	Jatkuneet, Fortsatta, <i>Disputes continued</i>	-	-	-	-	-	-	-	-
	Yhteensä, <i>Sammantalt, Total</i>	115	135	18 480	13 550	-	13 550	75 960	12 614
VII	Alkaneeet ja päättyneet, Inledda och avslutade, <i>Disputes begun and ended</i>	22	22	2 220	1 400	-	1 400	7 170	1 177
	Alkaneeet, Inledda, <i>Disputes begun</i>	-	-	-	-	-	-	-	-
	Päättyneet, Avslutade, <i>Disputes ended</i>	-	-	-	-	-	-	-	-
	Jatkuneet, Fortsatta, <i>Disputes continued</i>	-	-	-	-	-	-	-	-
	Yhteensä, <i>Sammantalt, Total</i>	22	22	2 220	1 400	-	1 400	7 170	1 177
VIII	Alkaneeet ja päättyneet, Inledda och avslutade, <i>Disputes begun and ended</i>	94	112	15 060	10 410	340	10 750	72 300	11 632
	Alkaneeet, Inledda, <i>Disputes begun</i>	-	-	-	-	-	-	-	-
	Päättyneet, Avslutade, <i>Disputes ended</i>	-	-	-	-	-	-	-	-
	Jatkuneet, Fortsatta, <i>Disputes continued</i>	-	-	-	-	-	-	-	-
	Yhteensä, <i>Sammantalt, Total</i>	94	112	15 060	10 410	340	10 750	72 300	11 632

Jatk. seur. sivulla - Forts. på följande sida - See next page

Kuukausi Månad Month	Työtaisteluiden ajoitt. kuukausittain Arbetskonflikternas tidsmässiga fördelning månadsvis <i>Timing of labour disputes monthly</i>	Työtaiste- luita Arbetskon- flikter Number of labour disputes	Toimi- paikkoja Arbets- estab- lisments Number of estab- lisments	Työntekijöitä Arbetsstagare Workers	Menetetty- jä työtun- teja Förlorade Working hours idle	Menetykset brutto- palkkoina Förlorade bruttolöner Gross wages lost (100 mk)	Suoraan välillisesti Yhteensä Direkt Indirekt Sammanlagt <i>Direct Indirect Total</i>		
							Direct	Indirect	
	Alkaneet ja päättyneet, Inledda och avslutade, <i>Disputes begun and ended</i>	86	97	16 480	12 730	60	12 790	87 990	14 096
IX	Alkaneet, Inledda, <i>Disputes begun</i>	-	-	-	-	-	-	-	-
	Päättyneet, Avslutade, <i>Disputes ended</i>	-	-	-	-	-	-	-	-
	Jatkuneet, Fortsatta, <i>Disputes continued</i>	-	-	-	-	-	-	-	-
	<b>Yhteensä, Sammanlagt, Total</b>	86	97	16 480	12 730	60	12 790	87 990	14 096
	Alkaneet ja päättyneet, Inledda och avslutade, <i>Disputes begun and ended</i>	89	94	21 440	16 640	250	16 890	116 040	19 359
X	Alkaneet, Inledda, <i>Disputes begun</i>	-	-	-	-	-	-	-	-
	Päättyneet, Avslutade, <i>Disputes ended</i>	-	-	-	-	-	-	-	-
	Jatkuneet, Fortsatta, <i>Disputes continued</i>	-	-	-	-	-	-	-	-
	<b>Yhteensä, Sammanlagt, Total</b>	89	94	21 440	16 640	250	16 890	116 040	19 359
	Alkaneet ja päättyneet, Inledda och avslutade, <i>Disputes begun and ended</i>	73	83	7 800	5 230	10	5 240	37 600	6 475
XI	Alkaneet, Inledda, <i>Disputes begun</i>	-	-	-	-	-	-	-	-
	Päättyneet, Avslutade, <i>Disputes ended</i>	-	-	-	-	-	-	-	-
	Jatkuneet, Fortsatta, <i>Disputes continued</i>	-	-	-	-	-	-	-	-
	<b>Yhteensä, Sammanlagt, Total</b>	73	83	7 800	5 230	10	5 240	37 600	6 475
	Alkaneet ja päättyneet, Inledda och avslutade, <i>Disputes begun and ended</i>	63	64	31 970	24 240	380	24 620	151 200	23 784
XII	Alkaneet, Inledda, <i>Disputes begun</i>	-	-	-	-	-	-	-	-
	Päättyneet, Avslutade, <i>Disputes ended</i>	-	-	-	-	-	-	-	-
	Jatkuneet, Fortsatta, <i>Disputes continued</i>	-	-	-	-	-	-	-	-
	<b>Yhteensä, Sammanlagt, Total</b>	63	64	31 970	24 240	380	24 620	151 200	23 784

4. TYÖTAISTELUT, TOIMIPAIKAT, TYÖNTEKIJÄT SEKÄ MENETTYN TYÖUNNIT LÄÄNELTÄIN TYÖTAISTELUISSA VUONNA 1977  
 ARBETSKONFLIKTER, ARBETSSTÄLLEN, ARBETSAGARE SAMT FÖRLORADE ARBETSTIMMAR I ARBETSKONFLIKTER LÄNSVITS ÅR 1977  
 LABOUR DISPUTES, ESTABLISHMENTS, WORKERS AND WORKING HOURS IDLE BY PROVINCES IN LABOUR DISPUTES IN 1977

Läni Län Province	Työtaisteluita Arbetskonflikter Labour disputes	%	Toimipaikkoja Arbetsställen Establishments	%	Työntekijöitä Arbetsagare Workers involved	%	Menettyjä työntunteja Förlorade arbetstimmar Working hours idle	%
Uudenmaan - Nylands	284	15.9	709	19.5	119 610	16.1	2 111 050	11.1
Turun-Porin - Åbo-Björneborgs	484	27.1	819	22.6	151 110	20.3	2 272 590	12.0
Hämeen - Tavastehus	466	26.1	890	24.5	119 130	16.0	1 621 500	8.5
Kymen - Kymmene	126	7.0	275	7.6	42 240	5.7	699 040	3.7
Mikkelin - S:t Michels	32	1.8	82	2.3	7 380	1.0	109 170	0.6
Pohjois-Karjalan - Norra Karelen	35	2.0	73	2.0	6 360	0.9	103 520	0.5
Kuopion - Kuopio	39	2.2	104	2.9	9 500	1.3	224 980	1.2
Keski-Suomen - Mellersta Finland	85	4.8	172	4.7	21 190	2.9	422 410	2.2
Vaasan - Vasa	51	2.9	147	4.0	20 170	2.7	321 170	1.7
Oulun - Uleåborgs	104	5.8	204	5.6	20 190	2.7	332 970	1.8
Lapin - Lapplands	59	3.3	100	2.8	14 310	1.9	209 450	1.1
Ahvenanmaa - Åland	-	-	-	-	-	-	-	-
Valtakunnall., Riksomfattande, Nation-wide	19	1.1	53	1.5	212 610	28.5	10 569 740	55.6
Koko maa Hela riket Whole country	1 784	100.0	3 628	100.0	743 800	100.0	18 997 590	100.0

5. TYÖTAISTELUT, TOIMIPAIKAT, TYÖNTEKIJÄT SEKÄ MENETTELYT TYÖTUNNIT JA PALKAT TOIMIALOITTAIN VUONNA 1977  
 ARBETSKONFLIKTER, ARBETSSÄLLEN, ARBETSTAGARE SAMT FÖRLORADE ARBETSTIMMAR OCH LÖNER EFTER NÄRINGSGREN ÅR 1977  
 LABOUR DISPUTES, ESTABLISHMENTS, WORKERS, WORKING HOURS IDLE AND WAGES LOST BY BRANCH OF INDUSTRY IN 1977

Toimiala Näringsgren Branch of industry	Työtaiste- luita Arbets- konflikter Labour disputes	Toimi- paikkoja Arbete- ställen Estab- lishments	Työntekijöitä Arbetsstagare Workers	Menetettyjä työntekijä Förlorade arbetstimmar Working hours idle	Menetykset bruttopalk- koina Förlorade bruttolöner Gross wages lost (100 mk)			
						Työtaistelun osallistuneita Av arbetskonflikten berörda Workers involved	Välill. Indirekt Indirect	Yhteensä Sammanlagt Total
Kalvos- ja muu kaivannaistoiminta - Brytning av mineraliska produkter - Mining and Quarrying Malmkaivostoiminta - Malmbrytning Metal ore mining	17	37	4 540	3 140	10	3 150	54 990	9 322
Teollisuus - Tillverkning - Manufacturing Elintarvikk. valmistus - Livsmedelstillverkning Food manufacturing	7	17	3 390	2 580	30	2 610	185 280	31 747
Juomien valmistus - Dryckesvarutillverkning Beverage industries	3	10	750	730	-	730	78 830	13 797
Tekstiilien valmistus - Textilvarutillverkning Manufacture of textiles	64	94	32 910	27 590	120	27 710	419 740	46 495
Vaatteiden valmistus - Tillverkning av kläder Manufacture of wearing apparel, except footwear Nahan, turkisten, laukku- yms. nahkateost. valm. Tillverkning av läder, pälskinn, väskor m.m. Manufacture of leather and products of leather Leather substitutes and fur, except footwear and wearing apparel	20	36	7 850	6 830	30	6 860	151 030	22 429
Kenkien valmistus - Skotillverkning - Manufacture of footwear except of rubber and plastic	1	1	3 020	3 020	-	3 020	387 030	40 319
Puutavaran valmistus - Trävarutillverkning - Manufacture of wood and wood and cork products, except furniture Ei-metallisten kalusteiden valmistus - Tillverkning av möbelfaror utom av metall - Manufacture of furniture and fixtures, except primarily of metal Massan, paperin ja papperituotteiden valmistus - Massa-, pappers- och pappervarutillverkning - Manufacture of paper and paper products	2	4	4 960	4 960	-	4 960	1 500 900	159 109
92	316	40 730	32 750	420	420	33 170	354 090	58 120
37	94	8 340	6 780	290	290	7 070	71 290	10 420
170	326	79 470	61 350	1 450	1 450	62 800	1 307 510	219 606
1	1	60	60	-	-	60	360	50

Toimiala Näringsgren Branch of industry	Työtaiste- luta Arbets- konflikter Labour disputes	Toimi- paikkoja Arbets- ställen Estab- lishments	Työntekijöitä Arbetsstagare Workers	Työtaistelun osallistuneita Av arbetskonflikten berörda På arbets- ställen In estab- lishments		Yhteensä Sammanlagt Total	Menettyjä työntekijä Förlorade arbetstimmar hours idle	Menetykset bruttopalk- koina Förlorade bruttolöner Gross wages Lost (100 mk)
				Suoraan Direkt Direct	Välill. Indirekt Indirect			
Kemikaalien valmistus - Tillverkning av kemikalier Manufacture of industrial chemicals	13	14	13 420	11 130	850	11 980	302 700	42 565
Muiden kemiallisten tuotteiden valmistus - Tillverkning av andra kemiska produkter - Manufacture of other chemical products	8	12	2 420	2 010	340	2 350	114 190	17 311
Maaöljyn jalostus - Petroleumraffinering Petroleum refineries	3	4	1 400	990	-	990	60 620	10 774
Kumituotteiden valmistus - Gummivarutillverkning Manufacture of rubber products	24	25	7 410	7 090	80	7 170	117 060	15 546
Muovituotteiden valmistus, Plastvarutillverkning Manufacture of plastic products n.e.c.	15	16	3 690	3 190	-	3 190	102 260	16 520
Posliiniteosten ja saviastian valmistus - Porslins- och lergodstillverkning - Manufacture of pottery, china and earthenware	2	2	450	390	-	390	5 700	775
Lasin ja lasituotteiden valmistus - Glas- och glasvarutillverkning - Manufacture of glass and glass products	10	10	2 720	1 600	-	1 600	8 530	1 270
Muu savi- ja kivituoiteiden valmistus - Annan ler- och stenproduktillverkning - Manufacture of other non- metallic mineral products	34	72	8 250	6 800	200	7 000	178 930	29 216
Raudan, teräksen ja ferroseosten valm. - Järn-, stål- och ferrolegeringsframställning - Iron and steel basin industries	32	80	23 740	13 990	110	14 100	306 970	50 415
Muiden metallien valmistus - Framställning av icke- järmetaller - Non-ferrous metal basic industries	38	45	15 420	9 290	-	9 290	136 900	22 980
Metallituotteiden valmistus - Metallvarutillverkning Manufacture of fabricated metal products, except machinery and equipment	203	725	45 650	39 780	560	40 340	673 370	106 735
Koneiden valmistus - Maskintillverkning - Manufacture of machinery except electrical	266	549	100 910	80 000	600	80 600	1 257 810	253 848
Sähköteknisten tuotteiden valmistus - Tillverkning av elektriska produkter - Manufacture of electrical machinery, apparatus, appliances and supplies	69	150	31 020	24 910	20	24 930	534 380	82 715

Jatk.seur.sivulla - Forts. på följande sida - See next page

Toimiala Näringsgren Branch of industry	Työtaiste- luita Arbets- konflikter Labour disputes	Toimi- paikkoja Arbets- ställen Estab- lishments	Työntekijöitä Arbetsstagare Workers	Työtaistelun osallistuneita berörda På arbets- ställen In estab- lishments	Suoraan Direkt Direct	Välill. Indirekt Indirect	Yhteensä Sammanlagt Total	Menettyjä työntuntemia Förlorade arbetstimmar Working hours idle	Menetykset bruttopalk- koina Förlorade bruttolöner Gross wages lost
Kulkuneuvojen valmistus - Transportmedeltillverkning Manufacture of transport equipment	357	477	150 620	590	130 070	590	130 660	1 957 050	333 066
Instrumenttien ym. hienomek. tuott. valm. - Tillverkning av instrument od. finmekaniska produkter - Manufacture of professional and scientific, and measuring and controlling equipment n.e.c. and of photographic and goods	4	7	460	-	430	-	430	8 880	1 532
Muu valmistus - Annan Tillverkning - Other manu- facturing industries	8	8	620	-	580	-	580	6 830	994
Sähkö-, kaasun- ja vesihuolto - El-, gas och vattenförsörjning - Electricity, gas and water	12	14	2 210	-	2 080	-	2 080	401 300	78 439
Sähkö-, kaasun- ja lämpöhuolto - El-, gas- och värmeförsörjning - Electricity, gas and steam	118	176	102 910	410	95 360	410	95 770	657 340	235 250
Rakennustoiminta - Byggnadsverksamhet - Construction Talouksenrakennustoiminta - Husbyggnadsarbeten - Building	13	25	4 120	10	3 930	10	3 940	28 490	6 601
Maa- ja vesirakennustoiminta - Anläggningsverksamhet Other construction	19	22	45 620	-	43 930	-	43 930	280 520	33 275
Tukku- ja vähittäiskauppa, ravitsemis- ja majoitus- toiminta - Varuhandel, restaurang- och hotelverksamhet Trade, restaurants and hotels	4	8	55 070	-	55 070	-	55 070	2 040 660	216 324
Tukkukauppa ja agentuuritoiminta - Partihandel och agenturverksamhet - Wholesale trade	18	25	35 220	10	30 540	10	30 550	4 411 190	580 936
Vähittäiskauppa - Detaljhandel - Retail trade	1	3	1 320	-	1 320	-	1 320	398 310	71 180
Ravitsemis- ja majoitustoiminta - Restaurang- och hotellverksamhet - Restaurants and hotels	1	3	1 320	-	1 320	-	1 320	398 310	71 180
Kuljetus, varastointi ja tietoliikenne - Samfärdsel, lagring, post- och telekommunikationer - Transport, storage and communication	1	3	1 320	-	1 320	-	1 320	398 310	71 180
Kuljetus - Samfärdsel - Transport and storage	1	3	1 320	-	1 320	-	1 320	398 310	71 180
Tietoliikenne, Post- och telekommunikationer Communication	1	3	1 320	-	1 320	-	1 320	398 310	71 180

Jatk. seur. sivulla - Forts. på följande sida - See next page

Toimiala Näringsgren Branch of industry	Työtaiste- luita Arbets- konflikter Labour disputes		Toimi- paikkoja Arbets- ställen Estab- lishments		Työntekijöitä Arbetsstagare Workers		Menettyjä työntuteja Förlorade arbetstimmar Working hours idle		Menetykset bruttopalk- koina Förlorade bruttolöner Gross wages lost (100 mk)	
Rahoitus-, vakuutus-, kiinteistö- ja liike-elämää palveleva toiminta - Bank-, försäkrings-, fastighets- och uppdrägsverksamhet - <i>Financing, insurance, real estate and business services</i>	1	1	1	40	40	40	40	240	46	
Rahoitustoiminta - Finansieringsverksamhet <i>Financial institutions</i>										
Yhteiskunnalliset ja henkilökohtaiset palvelukset Sambälls- och personliga tjänster - <i>Community, social and personal services</i>										
Virkistys- ja kulttuuripalvelutoiminta Rekreatiöns- och kulturell serviceverksamhet <i>Recreational and cultural services</i>	2	2	2	450	450	450	450	53 800	6 971	
Kotitalouksia palveleva toiminta - Tjänster till hushållen - <i>Personal and household services</i>	40	220	220	24 420	22 800	110	22 910	442 510	65 553	
Yhteensä Sammanlagt Total	1 728	3 628	865 600	737 560	6 240	743 800	18 997 590	2 892 251		

6. TYÖVAISTELUJÄT, TOIMIPAIKAT JA TYÖNTEKIJÄT TYÖVAISTELUJEN KESTON JA TOIMIALAN MUKAAN VUONNA 1977  
 ARBETSKONFLIKTER, ARBETSSTÄLLEN OCH ARBETSTAGARE EFTER ARBETSKONFLIKTENS VARAKTIGHET OCH NÄRINGSGREN ÅR 1977  
 LABOUR DISPUTES, ESTABLISHMENTS AND WORKERS ACCORDING TO DURATION OF LABOUR DISPUTE AND BY BRANCH OF INDUSTRY IN 1977

Toimiala Näringsgren Branch of industry	Alle 4 tuntia Under 4 timmar Less than 4 hr		4-8 tuntia 4-8 timmar 4-8 hr		1-7 päivää 1-7 dagar 1-7 days		8-14 päivää 8-14 dagar 8-14 days		15-30 päivää 15-30 dagar 15-30 days		Yli 30 päivää Över 30 dagar Over 30 days		
	Arbetskonflikter Labour disputes	Toimipaikkoja Establishments	Arbetskonflikter Labour disputes	Toimipaikkoja Establishments	Arbetskonflikter Labour disputes	Toimipaikkoja Establishments	Arbetskonflikter Labour disputes	Toimipaikkoja Establishments	Arbetskonflikter Labour disputes	Toimipaikkoja Establishments	Arbetskonflikter Labour disputes	Toimipaikkoja Establishments	Arbetskonflikter Labour disputes
Kaivos- ja muu kaivannaistoiminta Brytning av mineraliska produkter Mining and quarrying	8	8	739	2	102	6	21	2	032	1	6	279	-
Malmkaiivostoiminta - Malmbrytning Metal ore mining	-	-	-	-	-	-	-	-	-	-	-	-	-
Teollisuus - Tillverkning Manufacturing	1	1	15	3	222	-	-	-	1	12	2	350	-
Elintarvikkeiden valmistus Livsmedelstillverkning	1	1	7	1	21	-	-	-	1	8	702	-	-
Juomien valmistus - Dryckesvarutill- verkning - Beverage industries	17	17	3535	14	1704	28	31	21	631	4	32	841	-
Tekstiilien valmistus - Textill- varutillverkning - Manufacture of textiles	5	5	1370	2	1331	12	12	2	819	1	16	1337	-
Vaatteiden valmistus - Tillverkning av kläder - Manufacture of wearing apparel, except footwear	-	-	-	-	-	-	-	-	-	-	-	-	-
Mahan, turkisten, laukku- yms. nahka- teosten valm. - Tillverkning av läder, pälsskinn, väskor m.m. - Manufacture of leather and products of leather leather substitutes and fur, except footwear and wearing apparel	-	-	-	-	-	-	-	-	-	-	-	-	1
Kenkien valmistus - Skotillverkning Manufacture of footwear except of rubber and plastic	-	-	-	-	-	1	1	180	-	-	-	-	1
Puutavaran valmistus - Trävarutill- verkning - Manufacture of wood and wood and cork products, except furniture	24	24	1441	21	16823	590	43	4	823	3	75	2653	-
Ei-metallisen kalusteiden valmistus Tillverkning av möbelvaror, utom av metall - Manufacture of furniture and fixtures, except primarily of metal	11	14	725	15	66	4947	10	10	619	1	4	782	-

Jatk.seur.sivulle - Forts. på följande sida - See next page

Toimiala Näringsgren Branch of industry	Alle 4 tuntia Under 4 timmar Less than 4 hr		4-8 tuntia 4-8 timmar 4-8 hr		1-7 päivää 1-7 dagar 1-7 days		8-14 päivää 8-14 dagar 8-14 days		15-30 päivää 15-30 dagar 15-30 days		Yli 30 päivää Över 30 dagar Over 30 days				
	Arbetskonflikter Labour disputes Toimipaikkoja Establishments Työntekijöitä Number of workers	Työtästeuuita Arbetskonflikter Labour disputes Toimipaikkoja Establishments Arbetsställen Arbetsdagare Työntekijöitä Number of workers	Työtästeuuita Arbetskonflikter Labour disputes Toimipaikkoja Establishments Arbetsställen Arbetsdagare Työntekijöitä Number of workers	Työtästeuuita Arbetskonflikter Labour disputes Toimipaikkoja Establishments Arbetsställen Arbetsdagare Työntekijöitä Number of workers	Työtästeuuita Arbetskonflikter Labour disputes Toimipaikkoja Establishments Arbetsställen Arbetsdagare Työntekijöitä Number of workers	Työtästeuuita Arbetskonflikter Labour disputes Toimipaikkoja Establishments Arbetsställen Arbetsdagare Työntekijöitä Number of workers	Työtästeuuita Arbetskonflikter Labour disputes Toimipaikkoja Establishments Arbetsställen Arbetsdagare Työntekijöitä Number of workers	Työtästeuuita Arbetskonflikter Labour disputes Toimipaikkoja Establishments Arbetsställen Arbetsdagare Työntekijöitä Number of workers	Työtästeuuita Arbetskonflikter Labour disputes Toimipaikkoja Establishments Arbetsställen Arbetsdagare Työntekijöitä Number of workers	Työtästeuuita Arbetskonflikter Labour disputes Toimipaikkoja Establishments Arbetsställen Arbetsdagare Työntekijöitä Number of workers	Työtästeuuita Arbetskonflikter Labour disputes Toimipaikkoja Establishments Arbetsställen Arbetsdagare Työntekijöitä Number of workers				
Massan, paperin ja paperituotteiden valmistus - Massa, papers och pappersvarutillverkning - <i>Manufacture of paper and paper products</i>	32	34	2 426	42	53	5 157	86	148	47 932	6	85	6 461	1	1	320
Graafinen tuotanto, kustannustoiminta Grafisk produktion, förlagsverksamhet <i>Printing, publishing and allied industries</i>	-	-	-	1	1	60	-	-	-	-	-	-	-	-	-
Kemikaalien valmistus - Tillverkning av kemikalier - <i>Manufacture of industrial chemicals</i>	3	3	602	1	1	9	7	7	10 022	2	3	1 346	-	-	-
Muiden kemiallisten tuotteiden valmistus Tillverkning av andra kemiska produkter <i>Manufacture of other chemical products</i>	2	2	146	1	1	72	3	3	924	2	6	1 207	-	-	-
Maasöljyn jalostus, Petroleumraffinering <i>Petroleum refineries</i>	-	-	-	1	1	170	1	1	98	1	2	724	-	-	-
Kumituotteiden valmistus - Gummivarutillverkning - <i>Manufacture of rubber products</i>	-	-	-	2	2	206	21	21	6 564	1	2	400	-	-	-
Muovituotteiden valmistus - Plastvarutillverkning - <i>Manufacture of plastic products n.e.c.</i>	1	1	51	7	7	1 229	6	6	866	1	2	1 040	-	-	-
Posliiniteosten ja saviestein valmistus Porslins- och lergodstillverkning - <i>Manufacture of pottery, china and earthenware</i>	-	-	-	-	-	-	2	2	386	-	-	-	-	-	-
Lasin ja lasituotteiden valmistus - Glas- och glasvarutillverkning - <i>Manufacture of glass and glass products</i>	3	3	458	1	1	30	6	6	1 112	-	-	-	-	-	-
Muu savi- ja kivituuotteiden valmistus Annan ler- och stenproduktillverkning <i>Manufacture of other non-metallic mineral products</i>	11	11	928	3	27	1 752	19	22	2 302	1	12	2 013	-	-	-

Massan, paperin ja paperituotteiden valmistus - Massa, papers och pappersvarutillverkning - *Manufacture of paper and paper products*

Graafinen tuotanto, kustannustoiminta  
Grafisk produktion, förlagsverksamhet  
*Printing, publishing and allied industries*

Kemikaalien valmistus - Tillverkning av kemikalier - *Manufacture of industrial chemicals*

Muiden kemiallisten tuotteiden valmistus  
Tillverkning av andra kemiska produkter  
*Manufacture of other chemical products*

Maasöljyn jalostus, Petroleumraffinering  
*Petroleum refineries*

Kumituotteiden valmistus - Gummivarutillverkning - *Manufacture of rubber products*

Muovituotteiden valmistus - Plastvarutillverkning - *Manufacture of plastic products n.e.c.*

Posliiniteosten ja saviestein valmistus  
Porslins- och lergodstillverkning - *Manufacture of pottery, china and earthenware*

Lasin ja lasituotteiden valmistus - Glas- och glasvarutillverkning - *Manufacture of glass and glass products*

Muu savi- ja kivituuotteiden valmistus  
Annan ler- och stenproduktillverkning  
*Manufacture of other non-metallic mineral products*

Jatk. seur. sivulla - Forts. på följande sida - See next page

Toimiala Näringsgren Branch of industry	Alle 4 tuntia Under 4 timmar Less than 4 hr		4-8 tuntia 4-8 timmar 4-8 hr		1-7 päivää 1-7 dagar 1-7 days		8-14 päivää 8-14 dagar 8-14 days		15-30 päivää 15-30 dagar 15-30 days		Yli 30 päivää Över 30 dagar Over 30 days	
	Arbetskonflikter Labour disputes Toimipätköjä Establishments Työntekijöitä Number of workers	Arbetsgare Työntekijöitä Establishments Arbetsställen Toimipätköjä Labour disputes Arbetskonflikter Työtaiisteluita	Arbetskonflikter Labour disputes Toimipätköjä Establishments Arbetsställen Arbetsgare Työntekijöitä Number of workers	Arbetskonflikter Labour disputes Toimipätköjä Establishments Arbetsställen Arbetsgare Työntekijöitä Number of workers	Arbetskonflikter Labour disputes Toimipätköjä Establishments Arbetsställen Arbetsgare Työntekijöitä Number of workers	Arbetskonflikter Labour disputes Toimipätköjä Establishments Arbetsställen Arbetsgare Työntekijöitä Number of workers	Arbetskonflikter Labour disputes Toimipätköjä Establishments Arbetsställen Arbetsgare Työntekijöitä Number of workers	Arbetskonflikter Labour disputes Toimipätköjä Establishments Arbetsställen Arbetsgare Työntekijöitä Number of workers	Arbetskonflikter Labour disputes Toimipätköjä Establishments Arbetsställen Arbetsgare Työntekijöitä Number of workers	Arbetskonflikter Labour disputes Toimipätköjä Establishments Arbetsställen Arbetsgare Työntekijöitä Number of workers	Arbetskonflikter Labour disputes Toimipätköjä Establishments Arbetsställen Arbetsgare Työntekijöitä Number of workers	Arbetskonflikter Labour disputes Toimipätköjä Establishments Arbetsställen Arbetsgare Työntekijöitä Number of workers
Rauden, teräksen ja ferroseosten valm. Järn-, stål- och ferrolegeringsfram- ställning - Iron and steel basic industries	14	14 1 213	7	7 3 902	6	42 7 397	1	13 1 397	-	-	-	-
Muiden metallien valmistus - Framställ- ning av ickejärnmetaller - Non-ferrous metal basic industries	17	17 2 834	14	14 3 415	7	7 1 952	1	7 1 088	-	-	-	-
Metallituotteiden valmistus - Metall- varutillverkning - Manufacture of fabricated metal products, except machinery and equipment	42	42 2 865	53	4 137	94	462 29 250	5	160 3 017	-	-	-	-
Koneiden valmistus - Maskintill- verkning - Manufacture of machinery except electrical	84	103 13 809	73	78 14 100	102	290 45 618	6	71 5 780	-	-	1	1 99
Sähkötekniisten tuotteiden valmistus Tillverkning av elektriska produkter Manufacture of electrical machinery, apparatus, appliances and supplies	23	23 2 750	23	23 2 700	22	73 16 133	1	30 2 647	-	-	-	-
Kulkuneuvojen valmistus - Transport- medeltillverkning, - Manufacture of transport equipment	119	140 24 599	146	155 55 063	89	140 43 929	3	33 3 193	1	1 300	3	3 3 045
Instrumenttien ym. hienomek. tuott. valm. - Tillverkning av instrument od. finmekaniska produkter - Manufac- ture of professional and scientific, and measuring and controlling equipment n. e. c. and of photographic and goods	1	1 20	1	1 104	1	3 245	1	2 60	-	-	-	-
Muu valmistus - Annan tillverkning Other manufacturing industries	2	2 200	2	61	1	1 265	1	1 25	-	-	-	-

Jatk. seur. sivulla - Forts. på följande sida - See next page

Toimiala Näringsgren Branch of industry	Alle 4 tuntia Under 4 timmar Less than 4 hr		4-8 tuntia 4-8 timmar 4-8 hr		1-7 päivää 1-7 dagar 1-7 days		8-14 päivää 8-14 dagar 8-14 days		15-30 päivää 15-30 dagar 15-30 days		Yli 30 päivää Över 30 dagar Over 30 days			
	Arbetskonflikter Labour disputes Toimipaikkoja Arbetsställen Etablissemnts Työntekijöitä Arbetsagare Number of workers		Arbetskonflikter Labour disputes Toimipaikkoja Arbetsställen Etablissemnts Työntekijöitä Arbetsagare Number of workers		Arbetskonflikter Labour disputes Toimipaikkoja Arbetsställen Etablissemnts Työntekijöitä Arbetsagare Number of workers		Arbetskonflikter Labour disputes Toimipaikkoja Arbetsställen Etablissemnts Työntekijöitä Arbetsagare Number of workers		Arbetskonflikter Labour disputes Toimipaikkoja Arbetsställen Etablissemnts Työntekijöitä Arbetsagare Number of workers		Arbetskonflikter Labour disputes Toimipaikkoja Arbetsställen Etablissemnts Työntekijöitä Arbetsagare Number of workers			
Sähkö, kaasu- ja vesihuolto EL-, gas- och vattenförsörjning Electricity, gas and water Sähkö-, kaasun- ja lämpöhuolto, EL-, gas- och värmeförsörjning - Electricity, gas and steam	4	4	197	2	137	4	4	269	1	3	29	1	1	1 450
Rakennustoiminta Byggnadsverksamhet Construction Talonrakennustoiminta - Husbyggnads- arbeten - Building	30	30	13 752	41	67 56 617	38	39	22 894	5	37	2 107	2	2	254
Maa- ja vesirakennustoiminta Anläggningsverksamhet Other construction	3	3	447	3	11 2 115	6	6	1 264	1	4	74	-	-	-
Tukku- ja vähittäiskauppa, ravitsemis- ja majoitustoiminta - Varuhandel, restaurang- och hotelverksamhet Trade, restaurants and hotels Vähittäiskauppa, Detailhandel Retail trade	1	1	76	3	6 36 006	15	15	7 850	-	-	-	-	-	-
Ravitsemis- ja majoitustoiminta Restaurang- och hotellverksamhet Restaurants and hotels	-	-	-	-	-	3	6	37 070	1	2	18 000	-	-	-
Kuljetus, varastointi ja tietoliikenne Samfärdsel, lagring, post- och tele- kommunikationer - Transport, storage and communication Kuljetus - Samfärdsel Transport and storage	2	2	150	3	754	3	3	711	4	5	528	6	12 28 405	-
Tietoliikenne - Post- och tele- kommunikationer - Communication	-	-	-	-	-	-	-	-	-	-	-	-	-	1
														3
														1 324

Jatk. seur. sivulla - Forts. på följande sida - See next page

Toimiala Näringsgren Branch of industry	Alle 4 tuntia Under 4 timmar Less than 4 hr		4-8 tuntia 4-8 timmar 4-8 hr		1-7 päivää 1-7 dagar 1-7 days		8-14 päivää 8-14 dagar 8-14 days		15-30 päivää 15-30 dagar 15-30 days		Yli 30 päivää Över 30 dagar Over 30 days	
	Arbetskonflikter Labour disputes Toimipaikkoja Arbetsställen Etablissements Työntekijöitä Arbetslagare Number of workers	Työtaiisteluita Arbetskonflikter Labour disputes Toimipaikkoja Arbetsställen Etablissements Työntekijöitä Arbetslagare Number of workers	Työtaiisteluita Arbetskonflikter Labour disputes Toimipaikkoja Arbetsställen Etablissements Työntekijöitä Arbetslagare Number of workers	Työtaiisteluita Arbetskonflikter Labour disputes Toimipaikkoja Arbetsställen Etablissements Työntekijöitä Arbetslagare Number of workers	Työtaiisteluita Arbetskonflikter Labour disputes Toimipaikkoja Arbetsställen Etablissements Työntekijöitä Arbetslagare Number of workers	Työtaiisteluita Arbetskonflikter Labour disputes Toimipaikkoja Arbetsställen Etablissements Työntekijöitä Arbetslagare Number of workers	Työtaiisteluita Arbetskonflikter Labour disputes Toimipaikkoja Arbetsställen Etablissements Työntekijöitä Arbetslagare Number of workers	Työtaiisteluita Arbetskonflikter Labour disputes Toimipaikkoja Arbetsställen Etablissements Työntekijöitä Arbetslagare Number of workers	Työtaiisteluita Arbetskonflikter Labour disputes Toimipaikkoja Arbetsställen Etablissements Työntekijöitä Arbetslagare Number of workers	Työtaiisteluita Arbetskonflikter Labour disputes Toimipaikkoja Arbetsställen Etablissements Työntekijöitä Arbetslagare Number of workers		
Rahoitus-, vakuutus-, kiinteistö- ja liike-elämää palveleva toiminta Bank-, försäkrings-, fastighets- och uppdraagsverksamhet <i>Financing, insurance, real estate and business services</i>	-	1	40	-	-	-	-	-	-	-	-	-
Rahoitustoiminta - Finansierings- verksamhet - <i>Financial institutions</i>	-	1	40	-	-	-	-	-	-	-	-	-
Yhteiskunnalliset ja henkilökohtaiset palvelukset - Samhälls- och personliga tjänster - <i>Community, social and personal services</i>	-	-	-	-	1	200	-	-	1	250	-	-
Virkistys ja kulttuuripalvelutoiminta Rekreations- och kulturell serviceverksam- het - <i>Recreational and cultural services</i>	-	-	-	-	1	22	45	21	136	1 312	-	-
Kotitalouksia palveleva toiminta Tjänster till hushållen - <i>Personal and household services</i>	3	3	46	14	14	411	14	14	136	1 312	-	-
<b>Yhteensä</b> Sammanlagt <i>Total</i>	464	509 75 401	503	788 220 194	662	1 471 338 493	59	791 61 392	12	18 32 549	7	11 10 701

7. TYÖTAISTELUJEN, TOIMIPAIKAT, TYÖNTEKIJÄT SEKÄ MENETTEYTY TYÖTUNNIT TYÖTAISTELUN KESTON MUKAAN VUONNA 1977  
 ARBETSKONFLIKTER, ARBETSSTÄLLEN, ARBETSSTÄGARE OCH FÖRLORADE ARBETSTIMMAR EFTER ARBETSKONFLIKTERNAS VARAKTIGHET ÅR 1977  
 LABOUR DISPUTES, ESTABLISHMENTS, WORKERS AND WORKING HOURS IDLE ACCORDING TO DURATION OF LABOUR DISPUTE IN 1977

Työtaistelun kesto Arbetskonfliktens varaktighet Duration of labour dispute	Työtaisteluita Arbetskonflikter Labour disputes	%	Toimipaikkoja Arbetsställen Establishments	%	Työntekijöitä Arbetsstagare Number of workers	%	Menettyjä työtunteja Förlorade arbetstimmar Working hours idle	%
Alle 4 tuntia, Under 4 timmar, Less than 4 hours	464	27.3	509	14.0	75 400	10.1	140 610	0.7
4-8 tuntia, 4-8 timmar, 4-8 hours	496	29.2	788	21.7	220 200	29.6	958 550	5.1
1-7 päivää, 1-7 dagar, 1-7 days	640	37.6	1 471	40.6	338 490	45.5	5 101 380	26.8
8-14 päivää, 8-14 dagar, 8-14 days	40	2.4	791	21.8	61 390	8.3	4 932 900	26.0
15-30 päivää, 15-30 dagar, 15-30 days	12	0.7	18	0.5	32 550	4.4	4 816 120	25.4
Yli 30 päivää, Över 30 dagar, Over 30 days	7	0.4	11	0.3	10 700	1.4	3 048 030	16.0
Kestoa ei voitu määrittellä (jarrutus yms.) Varaktigheten har ej kunnat definieras (maskning o. dyli.) Duration cannot be determined (go-slow etc.)	40	2.4	40	1.1	5 070	0.7	-	-
<b>Yhteensä Sammanlagt Total</b>	<b>1 699</b>	<b>100.0</b>	<b>3 628</b>	<b>100.0</b>	<b>743 800</b>	<b>100.0</b>	<b>18 997 590</b>	<b>100.0</b>

8. TYÖTAISTELUJEN, TOIMIPAIKAT, TYÖNTEKIJÄT SEKÄ MENETTEYTY TYÖTUNNIT TYÖTAISTELUN MUODON MUKAAN VUONNA 1977  
 ARBETSKONFLIKTER, ARBETSSTÄLLEN, ARBETSSTÄGARE SAMT FÖRLORADE ARBETSTIMMAR EFTER ARBETSKONFLIKTENS TYP ÅR 1977  
 LABOUR DISPUTES, ESTABLISHMENTS, WORKERS AND WORKING HOURS IDLE BY TYPE OF LABOUR DISPUTE IN 1977

Työtaistelun muoto Arbetskonfliktens typ Type of labour dispute	Työtaisteluita Arbetskonflikter Labour disputes	%	Toimipaikkoja Arbetsställen Establishments	%	Työntekijöitä Arbetsstagare Number of workers	%	Menettyjä työtunteja Förlorade arbetstimmar Working hours idle	%
Lakko, Strejk, Strike	1 513	90.3	2 729	75.2	686 720	92.3	15 058 120	79.3
Myötätuntolakko, Sympatistrejck, Sympathetic strike	119	7.1	857	23.7	48 880	6.6	3 552 440	18.7
Työsulku, Lockout, Lock-out	1	0.1	1	0.0	3 020	0.4	387 030	2.0
Saarto, Blockad, Picketing	-	-	-	-	-	-	-	-
Kielt. ylitöystä, Vägrat utförda övertiärsarbeten, Refusal to work	29	1.7	29	0.8	4 590	0.6	-	-
Jarrutus, Maskning, Go-slow	11	0.7	11	0.3	570	0.1	-	-
Muu, Annan, Other	1	0.1	1	0.0	20	0.0	-	-
<b>Yhteensä Sammanlagt Total</b>	<b>1 674</b>	<b>100.0</b>	<b>3 628</b>	<b>100.0</b>	<b>743 800</b>	<b>100.0</b>	<b>18 997 590</b>	<b>100.0</b>

9. TYÖTAISTELUT, TOIMIPAIKAT SEKÄ MENETETYIT TYÖTUNNIT ILMOITETTUIJEN NEUVOTTELUIDEN MUKAAN VUONNA 1977  
ARBETSKONFLIKTER, ARBETSSTÄLLEN SAMT FÖRLORADE ARBETSTIMMAR EFTER ANMÄLDA FÖRHANDLINGAR ÅR 1977  
LABOUR DISPUTES, ESTABLISHMENTS AND WORKING HOURS IDLE BY NUMBER OF NEGOTIATIONS IN 1977

Työtaisteluita edeltäneitä neuvotteluita Förhandlingar innan arbetskonflikten utbröt Negotiations before labour disputes	Työtaisteluita Arbetskonflikter Labour disputes	%	Toimipaikkoja Arbetsställen Establishments	%	Menetettyjä työtunteja Förlorade arbetstimmar Working hours idle	%
Kyllä, Ja, Yes	590	35.2	680	18.7	11 057 620	58.2
Ei, Nej, No	1 086	64.8	2 948	81.3	7 939 970	41.8
Yhteensä Sammanlagt Total	1 676	100.0	3 628	100.0	18 997 590	100.0

10. TYÖTAISTELUT, TOIMIPAIKAT SEKÄ MENETETYIT TYÖTUNNIT TYÖEHTOSOPIMUKSEN VOIMASSAOLON MUKAAN VUONNA 1977  
ARBETSKONFLIKTER, ARBETSSTÄLLEN SAMT FÖRLORADE ARBETSTIMMAR EFTER FÖREKOMSTEN AV KOLLEKTIVAVTAL ÅR 1977  
LABOUR DISPUTES, ESTABLISHMENTS AND WORKING HOURS IDLE BY VALID COLLECTIVE AGREEMENT IN 1977

Työehtosopimus voimassa Gällande kollektivavtal Collective agreement is valid	Työtaisteluita Arbetskonflikter Labour disputes	%	Toimipaikkoja Arbetsställen Establishments	%	Menetettyjä työtunteja Förlorade arbetstimmar Working hours idle	%
Kyllä, Ja, Yes	745	44.5	822	22.7	774 940	4.1
Ei, Nej, No	928	55.5	2 806	77.3	18 222 650	95.9
Yhteensä Sammanlagt Total	1 673	100.0	3 628	100.0	18 997 590	100.0

11. TYÖTAISTELUT, TOIMIPAIKAT SEKÄ MENETETYIT TYÖTUNNIT TYÖMARKKINAJÄRJESTÖJEN SUOSTUMUKSEN MUKAAN VUONNA 1977  
ARBETSKONFLIKTER, ARBETSSTÄLLEN SAMT FÖRLORADE ARBETSTIMMAR EFTER ARBETSMARKNADSORGANISATIONERNAS  
MEDGIVANDE ÅR 1977  
LABOUR DISPUTES, ESTABLISHMENTS AND WORKING HOURS IDLE BY CONSENT OF TRADE UNIONS IN 1977

Työmarkkinajärjestöjen suostumus Arbetsmarknadsorganisationernas medgivande Consent of trade unions	Työtaisteluita Arbetskonflikter Labour disputes	%	Toimipaikkoja Arbetsställen Establishments	%	Menetettyjä työtunteja Förlorade arbetstimmar Working hours idle	%
Kyllä, Ja, Yes	20	1.2	1 122	30.9	12 631 780	66.5
Ei, Nej, No	1 653	98.8	2 506	69.1	6 365 810	33.5
Yhteensä Sammanlagt Total	1 673	100.0	3 628	100.0	18 997 590	100.0

12. TYÖTAISTELUT JA TOIMIPAIKAT TYÖTAISTELUSTA TEHDYN ENNAKKOILMOITUKSEN MUKAAN VUONNA 1977  
ARBETSKONFLIKTER OCH ARBETSSTÄLLEN EFTER FÖRHANDSANMÄLAN OM ARBETSKONFLIKT ÅR 1977  
LABOUR DISPUTES AND ESTABLISHMENTS BY ADVANCE NOTICE OF LABOUR DISPUTE IN 1977

Ilmoitus työtaistelun toimeenpanosta Anmälan om igångsättande av arbetskonflikt <i>Notice of execution of labour dispute</i>	Työtaisteluita Arbetskonflikter <i>Labour disputes</i>	%	Toimipaikkoja Arbetsställen <i>Establishments</i>	%
Vastapuolelle tai valtak. sovittelijalle Åt motparten eller riksförlikningsmannen <i>To opposing party or state arbitrator</i>	20	1.2	1 122	30.9
Ei tehty ilmoitusta Anmälan har ej gjorts <i>No notice</i>	1 653	98.8	2 506	69.1
Yhteensä Sammanlagt <i>Total</i>	1 673	100.0	3 628	100.0

13. TYÖTAISTELUT JA TOIMIPAIKAT TYÖRIIDAN SOPIMUSTAVAN MUKAAN VUONNA 1977  
ARBETSKONFLIKTER OCH ARBETSSTÄLLEN EFTER FÖRLIKNINGSSÄTT ÅR 1977  
LABOUR DISPUTES AND ESTABLISHMENTS BY MADE OF SETTLEMENT OF LABOUR CONFLICT IN 1977

Riita sovittiin Förlikning uppnåddes <i>Conflict solved by agreement</i>	Työtaisteluita Arbetskonflikter <i>Labour disputes</i>	%	Toimipaikkoja Arbetsställen <i>Establishments</i>	%
Osapuolten kesken Mellan parterna <i>Between parties of labour conflict</i>	528	31.5	543	15.0
Työmarkkinajärjestöjen välityksellä Genom arbetsmarknadsorganisationernas förmedling <i>Through labour-market organisations</i>	53	3.2	110	3.0
Muulla tavoin På annat sätt - <i>Other way</i>	12	0.7	17	0.5
Määräaikainen - Tidsbegränsad arbetskonflikt <i>Set period labour dispute</i>	1 085	64.6	2 958	81.5
Yhteensä Sammanlagt <i>Total</i>	1 678	100.0	3 628	100.0

14. TYÖTAISTELUT, TOIMIPAIKAT, TYÖNTEKIJÄT SEKÄ MENEEHTY TYÖTUNNIT ILMOITETUN SYYN MUKAAN VUONNA 1977  
 ARBETSKONFLIKTER, ARBETSSTÄLLEN, ARBETSSTAGARE SAMT FÖRLORADE ARBETSTIMMAR EFTER UPPGIVEN ORSAK ÅR 1977  
 LABOUR DISPUTES, ESTABLISHMENTS, WORKERS AND WORKING HOURS IDLE BY REPORTED MOTIVE IN 1977

Työtaistelun syy Arbetskonfliktens orsak Motive of Labour dispute	Työtaiste- luita Arbetskon- flikter Labour disputes	Toimipaik- koja Arbets- ställen Establish- ments	%	%	Osallistuneita työntekijöitä Berörda arbetstagare Workers involved		Yhteensä Sammanlagt Total	Menetettyjä työtunteja Förlorade arbetstimmar Working hours idle	%
					Suoraan Direkt	Välillisesti Indirekt			
Olosuhdemuutos, Förändrade förhållande, Change of conditions	13	13	0.8	0.4	520	40	560	3 370	0.0
Jälkeenjäneisyys, Eftersläpning Wage level below average	106	108	6.3	3.0	9 770	1 060	10 830	356 580	1.9
Hinnoittelu, Prissättning Price-fixing	93	110	5.5	3.0	8 460	140	8 600	56 100	0.3
Muu palkkavaatimus, Övriga lönekrav, Other wage demand	336	398	20.1	10.9	185 070	1 190	186 260	9 871 440	51.9
Työvoiman vähennys, Reducering av arbetskraften, Reduced labour force	21	21	1.3	0.6	2 270	-	2 270	10 880	0.1
Tukitoimenpide, Stödåtgärder, Sympathetic support	122	860	7.3	23.7	46 560	2 400	46 960	3 553 060	18.7
Muu syy, Annan orsak, Other motive	983	2 118	58.7	58.4	484 910	1 410	486 320	5 146 160	27.1
Yhteensä Sammanlagt Total	1 674	3 628	100.0	100.0	737 560	6 240	743 800	18 997 590	100.0

15. TYÖTAISTELUT, TOIMIPAIKAT, TYÖNTEKIJÄT SEKÄ MENETTELYT TYÖTUNNIT JA PALKAT TYÖNANTAJALIIKTOIMAIN VUONNA 1977  
 ARBETSKONFLIKTER, ARBETSSTÄLLEN, ARBETSAGARE SAMT FÖRLORADE ARBETSTIMMAR OCH LÖNER EFTER ARBETSGIVARFÖRBUND ÅR 1977  
 LABOUR DISPUTES, ESTABLISHMENTS, WORKERS, WORKING HOURS IDLE AND WAGES LOST BY EMPLOYERS' ASSOCIATION IN 1977

Työnantajaliitto Arbetsgivarförbund Employers' association	Työtaisteluita Arbetskonflikter Labour disputes	Toimipaikkoja Arbetsställen Establishments	Työntekijöitä Arbetsstagare Workers	Työtaisteluun osallistuneita Av arbetskonfl. berörda Workere involved		Yhteensä Sammanlagt Total	Menetettyjä työntunteja Förlorade arbetstimmar Working hours idle	Menetykset brutto- palkkoina Förlorade brutto- löner Gross wages lost (100 mk)
				Direkt Direct	Indirekt Indirect			
STK, AFC	1 643	3 588	748 710	622 740	6 240	628 980	14 396 650	2 323 466 615
LTK, AAC	30	37	102 890	100 820	-	100 820	2 473 240	269 035
Työntoliitto	-	-	-	-	-	-	-	-
Muu, Annat, Other	1	3	14 000	14 000	-	14 000	2 127 700	276 601
<b>Yhteensä Sammanlagt Total</b>	<b>1 674</b>	<b>3 628</b>	<b>865 600</b>	<b>737 560</b>	<b>6 240</b>	<b>743 800</b>	<b>18 997 590</b>	<b>2 892 251</b>

16. TYÖTAISTELUT, TOIMIPAIKAT, TYÖNTEKIJÄT SEKÄ MENETTELYT TYÖTUNNIT JA PALKAT TYÖNTEKIJÄLIIKTOIMAIN VUONNA 1977  
 ARBETSKONFLIKTER, ARBETSSTÄLLEN, ARBETSAGARE SAMT FÖRLORADE ARBETSTIMMAR OCH LÖNER EFTER ARBETSGIVARFÖRBUND ÅR 1977  
 LABOUR DISPUTES, ESTABLISHMENTS, WORKERS, WORKING HOURS IDLE AND WAGES LOST BY EMPLOYEES' ASSOCIATION IN 1977

Työntekijäliitto Arbetsgivarförbund Employees' association	Työtaisteluita Arbetskonflikter Labour disputes	Toimipaikkoja Arbetsställen Establishments	Työntekijöitä Arbetsstagare Workers	Työtaisteluun osallistuneita Av arbetskonfl. berörda Workere involved		Yhteensä Sammanlagt Total	Menetettyjä työntunteja Förlorade arbetstimmar Working hours idle	Menetykset brutto- palkkoina Förlorade brutto- löner Gross wages lost (100 mk)
				Direkt Direct	Indirekt Indirect			
SAK, FFC	1 564	2 750	793 730	689 230	3 840	693 080	14 347 750	2 031 805
TVK, TOC	6	6	1 420	1 260	-	1 260	139 650	17 271
SITK, FTFC	103	871	70 250	46 870	2 400	49 260	4 504 390	842 108
AKAVA	-	-	-	-	-	-	-	-
Muu - Annat - Other	1	1	200	200	-	200	5 800	1 067
<b>Yhteensä Sammanlagt Total</b>	<b>1 674</b>	<b>3 628</b>	<b>865 600</b>	<b>737 560</b>	<b>6 240</b>	<b>743 800</b>	<b>18 997 590</b>	<b>2 892 251</b>

17. TYÖTAISTEIJUT, TOIMIPAIKAT, TYÖNTEKIJÄT SEKÄ MENETTELYT TYÖTUNNIT PALKANSAAJARYHMITÄIN VUONNA 1977  
 ARBETSKOFLIKTER, ARBETSSTÄLLEN, ARBETSTAGARE SAMT FÖRLORADE ARBETSTIMMAR EFTER LÖNTAGARGRUPPER ÅR 1977  
 LABOUR DISPUTES, ESTABLISHMENTS, WORKERS AND WORKING HOURS IDLE BY GROUPS OF WAGE EARNERS IN 1977

	Työtaisteiluista Arbetskonflikter <i>Labour disputes</i>	Toimipaikkoja Arbetsställen <i>Establishments</i>	%	Osallistuneita työntekijöitä Berörda arbetstigare <i>Involved in disputes</i>			Yhteensä Sammanlagt <i>Total</i>	%	Menettyjä työtunteja Förlorade arbetstimmar <i>Working hours idle</i>	%
				Suoraan Direkt	Välillisesti Indirekt	Yhteensä Sammanlagt				
Toimihenkilöt Funktionärer <i>White-collar workers</i>	117	893	7.0	140 420	2 400	142 810	19.2	6 913 640	36.4	
Työntekijät Arbetare <i>Blue-collar workers</i>	1 557	2 735	93.0	597 140	3 840	600 990	80.8	12 083 950	63.6	
Yhteensä Sammanlagt <i>Total</i>	1 674	3 628	100.0	737 560	6 240	743 800	100.0	18 997 590	100.0	

18. TYÖRIITAIN VIRALLISET SOVITTELUKAT VUONNA 1977  
OFFICIELL FÖRLIKNING AV ARBETSKONFLIKTER ÅR 1977  
OFFICIAL CONCILIATIONS OF LABOUR DISPUTES IN 1977

	Sovitteluiden lukumäärä Antal för- likningar <i>Number of conciliations</i>	S o v i t t e l u i t a F ö r l i k n i n g a r C o n c i l i a t i o n s			
		Sovittelu koski Förlikningen gällde <i>Conciliation applied to</i>		Sovinto ilman työtaistelua Förlikning utan arbetskonflikt <i>Conciliation without labour dispute</i>	Sovinto työn- seisauksen jälkeen Förlikning efter arbetskonflikt <i>Conciliation after labour dispute</i>
		Toimihen- kilöitä Funktionärer <i>White-collar workers</i>	Työnteki- jöitä Arbetare <i>Blue-collar workers</i>		
I neljännes kvartalet <i>quarter</i>	38	12	26	20	18
II neljännes kvartalet <i>quarter</i>	54	18	36	29	25
III neljännes kvartalet <i>quarter</i>	1	-	1	1	-
IV neljännes kvartalet <i>quarter</i>	8	1	7	8	-
Koko vuosi Hela året <i>Whole year</i>	101	31	70	58	43

19. TYÖRIITAIN VIRALLISET SOVITTELUKAT ALUEELLISESTI VUONNA 1977  
OFFICIELL FÖRLIKNING AV ARBETSKONFLIKTER REGIONSVIS ÅR 1977  
OFFICIAL CONCILIATIONS BY AREA IN 1977

Valtakunnan sovittelijat Riksförlikningsmännen <i>State arbitrators</i>	S o v i t t e l u i t a F ö r l i k n i n g a r C o n c i l i a t i o n s					Koko maa Hela landet <i>Whole country</i>
	I piiri distriktet <i>district</i>	II piiri distriktet <i>district</i>	III piiri distriktet <i>district</i>	IV piiri distriktet <i>district</i>	V piiri distriktet <i>district</i>	
48	11	10	14	7	11	101

---

**HINTA:**  
**PRIS:**

1878037106—92

**JAKAJA:** Valtion painatuskeskus, Annankatu 44, 00100 Helsinki 10. Puhelin 90-611022  
**DISTRIBUTÖR:** Statens tryckericentral, Annegatan 44, 00100 Helsingfors 10. Telefon 90-611022