

SUOMENMAAN VIRALLINEN TILASTO.

VII.

C.

PANKKI-TILASTO.

3

SUOMEN PANKKI, YKSITYISPANKIT JA HYPOTEEKKI-
LAITOKSET VUONNA 1912.

LA BANQUE DE FINLANDE, LES BANQUES PRIVEÉS ET LES ÉTABLISSEMENTS
HYPOTHÉCAIRES EN 1912.



HELSINGISSÄ, 1913.

SUOMENMAAN VIRALLINEN TILASTO.

VII.

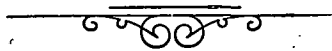
C.

PANKKI-TILASTO.

3

SUOMEN PANKKI, YKSITYISPANKIT JA HYPOTEEKKI-
LAITOKSET VUONNA 1912.

LA BANQUE DE FINLANDE, LES BANQUES PRIVEÉS ET LES ÉTABLISSEMENTS
HYPOTHECAIRES EN 1912.



HELSINGISSA, 1913.
KEISARILLISEN SENAATIN KIRJAPAINOSSA.

**Tilastokirjasto
Statistikbiblioteket**

Sisällys.

Teksti.

(Sivut I—XXIII).

Sivu.

Johdanto	I.
I. Pankkilaitokset	III.
II. Hypoteekkilaitokset	XIX.

Tauluja.

I. Pankkilaitokset.

1 a. Suomen Pankin tila 31 p. joulukuuta 1912	4
1 b. Yksityispankkien tila 31 p. joulukuuta 1912	6
2 Pankkien voitto- ja tappiotili vuodelta 1912	14
3 Pankkien liike erityisillä tileillä vuonna 1912	18
4 Pankkien kokonaisliike eri kuukausina vuonna 1912	22
5 Yksityispankkien kassa 31 p. joulukuuta 1912	26
6 Pankkien laina-, kassakrediitit ja konttokuranttitilit 31 p. joulukuuta 1912:	
A. Lainatili	28
B. Kassakrediititili	30
C. Konttokuranttitili	32
7 a. Pankkien obligatsioonitili 31 p. joulukuuta 1912	34
7 b. Pankkien omistamat obligatsiooninimellisärvoltaan vuonna 1912 ..	36
8 Pankkien osaketili 31 p. joulukuuta 1912	41

Table des matières.

Texte.

(Pag. I—XXIII).

Pag.

Observations préliminaires	I.
I. Les banques	III.
II. Les établissements hypothécaires	XIX.

Tableaux.

I. Les banques.

1 a. Situation de la Banque de Finlande au 31 Décembre 1912	4
1 b. Situation des banques privées au 31 Décembre 1912	6
2 Profits et pertes des banques en 1912	14
3 Mouvement des banques sur comptes divers en 1912	18
4 Mouvement total des banques pendant les différents mois de l'année 1912	22
5 Caisse des banques privées au 31 Décembre 1912	26
6 Compte de prêts, crédit de caisse et comptes-courants des banques au 31 Décembre 1912:	
A. Compte de prêts	28
B. Crédit de caisse	30
C. Comptes-courants	32
7 a. Compte d'obligations des banques au 31 Décembre 1912	34
7 b. Montants nominaux des obligations en possession des banques en 1912	36
8 Compte d'actions des banques au 31 Décembre 1912	41

II

	Sivu.
9 Pankkien protestatut vekselit sekä lainhausta ja konkurssista riippuvat saatavat vuonna 1912	42
10 Yksityispankkien 1912 vuoden lopussa olevien voittovarojen käyttäminen	44
11 Yksityispankkien eläke- ja apurahastot vuonna 1912	46
12 Erinäisiä ilmoituksia pankkien lainanotto- ja lainanantoliikkeestä vuonna 1912	48
13 Pankkien korkokannat vuonna 1912	50

II. Hypoteekkilaitokset.

1 Hypoteekkilaitosten tila 31 p. joulukuuta 1912	54
2 Hypoteekkilaitosten voitto- ja tappiotili vuodelta 1912	56
3 Hypoteekkilaitosten lainanantotili 31 p. joulukuuta 1912	58
4 Hypoteekkilaitosten obligatsioonilainat vuonna 1912	59
5 Hypoteekkilaitosten omistamat obligatsioonit nimellisarvoltaan vuonna 1912	61
6 Hypoteekkilaitosten 1912 vuoden lopussa olevien voittovarojen käyttäminen	62
7 Hypoteekkilaitosten eläke- ja apurahastot vuonna 1912	63
8 Erinäisiä ilmoituksia hypoteekkilaitosten lainanantoliikkeestä v. 1912	64
9 Hypoteekkilaitosten antamat kuole-tuslainat alkuperäisen suuruuden mukaan ryhmitettyinä 31 p. joulukuuta 1912	64
10 Hypoteekkilaitosten antamat kuole-tuslainat läänittäin 31 p. joulukuuta 1912	66

Pag.

9 Effets protestés et créances, dépendant d'action en justice et faillites en 1912	42
10 Disposition du bénéfice des banques privées fin de l'année 1912	44
11 Fonds de pensions et subventions des banques privées en 1912....	46
12 Notices relatives aux prêts et aux emprunts des banques en 1912..	48
13 Les taux d'intérêts des banques en 1912	50

II. Les établissements hypothécaires.

1 Situation des établissements hypothécaires au 31 Décembre 1912	54
2 Compte des profits et pertes des établissements hypothécaires en 1912	56
3 Compte de prêts des établissements hypothécaires au 31 Décembre 1912	58
4 Emprunts d'obligations des établissements hypothécaires, en 1912	59
5 Montants nominaux des obligations en possession des établissements hypothécaires en 1912	61
6 Disposition du bénéfice des établissements hypothécaires à la fin de l'année 1912	62
7 Fonds de pensions et subventions des établissements hypothécaires en 1912	63
8 Notices diverses relatives aux prêts des établissements hypothécaires en 1912	64
9 Prêts amortissables accordés par les établissements hypothécaires, groupés d'après leur grandeur originale au 31 Décembre 1912	64
10 Prêts amortissables consentis par les établissements hypothécaires groupés par gouvernements, au 31 Décembre 1912	66

Esipuhe.

Keisarillisen Senaatin päätöksen mukaan syyskuun 30 p:ltä 1909, koskevia uusia määräyksiä luottolaitostilastosta, ilmestyy täten painosta kolmas pankkitilastollinen vuosijulkaisu, joka on laadittu saman suunnitelman mukaan kuin edellisetkin ja käsittelee Suomen Pankin, yksityispankkien ja hypoteekkilaitosten toimintaa vuonna 1912.

Helsingissä, Keisarillisen Suomen Senaatin Valtiovaraintoimituskunnassa, heinäkuussa 1913.

Edvin Nordberg.

Johdanto.

Yleiskatsaus raha-asemaan. Vuonna 1912 vallitsi vilkas toiminta taloudellisella alalla. Kauppavaihto ulkomaiden kanssa oli suurempi kuin minään edellisenä vuonna. Maailmanmarkkinoilla vallinneiden hyvien liikeolojen ansioksi on luettava, että teollisuus työskenteli hyvällä tuloksella ja maamme viennin arvossa oli huomattavissa melkoinen lisäys edelliseen vuoteen verraten. Vuodentulokin oli katsottava hyvin tyydyttäväksi. Yhä jatkuva suuri tuonti, josta kumminkin vuoden kuluessa entistä suurempi prosentti tuli tuotannon hyväksi, kuitenkin vaikutti, että kauppavaihdossa ulkomaiden kanssa myöskin vuonna 1912 oli nähtävissä melkoinen tuonnin enemmyys. Tuosta vilkkaasta toiminnasta teollisuuden alalla ja suuresta tavaravaihdosta aiheutui yhä kasvava rahankysyntä, ja kun ulkomaiden pääomamarkkinoilta epävarmojen valtiollisten olojen vuoksi ei voitu hyväksyttävillä lainaehdoilla saada maamme ulkomaista pääomaa, oli luonnollisena seurauksena yhä tuntuvamaksi käypä rahanniukkuus. Yksityispankkien lainanotto, joka vuoden alussa oli jonkin verran lisääntynyt, alkoi jälleen vähenemistään vähetä, minkä vuoksi ne, voidakseen jossakin määrin tyydyttää kovin kasvanutta luoton tarvetta, näkivät olevansa pakotetut entistä suuremmassa määrässä rediskonttauksilla ja lainoilla valtiopankista lisäämään liikepääomaansa. Pankkien asema ulkomaihin nähden huonontui vuoden kuluessa huomattavasti, etupäässä siitä syystä, ettei mitään suurempaa pysyvää lainaa ulkomailta oltu saatu, mutta niiden saatavat ulkomailta vuoden lopussa nousivat kuitenkin edelleenkin varsin melkoiseen määrään. — Mitä hypoteekkilaitoksiin tulee, täytyi niiden luotonantoon, vaikka lainojen kysyntä olikin suuri, rahanniukkuuden tähden huomattavassa määrin supistua. Muutamat näistä luottolaitoksista hankkivat tosin vuoden kuluessa kotimaisia obligatsioonilainoja yhteensä 15 miljoonan markan nimellisarvosta; mutta tarjotuilla obligatsioneilla, vaikkakin 5 % korkoa kasvavia ja kaupan nimellisarvoaan huokeammasta, oli vain pieni menekki.

Suomen Pankin korkomäärät. Suomen Pankin diskonttokorko on vekselien laadun ja kiertoajan mukaan laskettu à 4½, 5 ja 5½ % tammikuun 27 p:ään 1912, josta päivästä alkaen korko on ollut 5, 5½ ja 6 % marraskuun 9 p:ään, jolloin se vieläkin korotettiin 1 % ja siis laskettiin à 6, 6½ ja 7 % jäljellä olevan osan vuotta. Niinikään ovat pankin korkomäärät hypoteekkilainoista ja kassakreditiiveistä, riippuen vakuuden eri lajeista, kunakin edellämainittuna ajanjaksona olleet 4½—5½ %, 5—6 % ja 6—7 %.

I. Pankkilaitokset.

Pankkien lukumäärä. Vuoden 1912 alussa oli maassamme toimivien pankkien lukumäärä 13, nimittäin *Suomen Pankki*, joka on Eduskunnan takaama ja sen hoidossa, sekä seuraavat yksityiset pankit: *Suomen Yhdyspankki*, *Kansallis-Osake-Pankki*, *Pohjoismaiden Osakepankki kauppa ja teollisuutta varten*, *Waasan Osake Pankki*, *Privatbanken i Helsingfors*, *Aktiebolag*, *Turun Osakepankki*, *Suomen Kauppapankki*, *Osakeyhtiö*, *Tampereen Osake-Pankki*, *Uudenmaan Osakepankki*, *Landtmännabanken*, *Aktiebolag*, *Nykarleby Aktiebank* ja *Säästöpankkien Keskus-Osake-Pankki*. Vuoden kuluessa on tullut lisää yksi pankki, *Länsi-Suomen Osake-Pankki*, joka, sittenkuin pankin yhtiöjärjestys kesäkuun 6 p:nä 1912 oli saanut asianomaisen vahvistuksen sekä perustava yhtiökokous syyskuun 16 p:nä oli pidetty, aloitti toimintansa marraskuun 18 p:nä 1912.

Pankkien liikettä on harjoitettu kaikkiaan 168 konttorissa, joiden jakaantuminen kutakin eri pankkia kohti näkyy seuraavasta taulusta:

Pankkien nimi.	Perustettu vuonna.	Hallituksen kotipaikka.	Pankkikonttorien lukumäärä 1/1 1912.			Pankkikonttorien lukumäärä 31/12 1912.		
			kaupungeissa.	maaseudulla.	Summa.	kaupungeissa.	maaseudulla.	Summa.
Suomen Pankki	1811	Helsinki	15	—	15	15	—	15
Suomen Yhdyspankki	1862	»	25	2	27	25	2	27
Kansallis-Osake-Pankki	1890	»	29	9	38	30	9	39
Pohjoismaiden Osakepankki kauppa ja teollisuutta varten	1872	»	29	6	35	29	8	37
Waasan Osake Pankki	1879	Nikolaink.	12	2	14	12	2	14
Privatbanken i Helsingfors, Aktiebolag	1896	Helsinki	1	—	1	1	—	1
Turun Osakepankki	1896	Turku	3	4	7	3	4	7
Suomen Kauppapankki, Osakeyhtiö	1907	Viipuri	6	—	6	6	—	6
Tampereen Osake-Pankki	1898	Tampere	2	3	5	2	3	5
Uudenmaan Osakepankki	1887	Helsinki	3	2	5	3	4	7
Landtmännabanken, Aktiebolag	1910	»	4	—	4	5	—	*) 5
Nykarleby Aktiebank	1900	Uusikaarlep.	2	1	3	2	1	3
Länsi-Suomen Osake-Pankki..	1912	Turku	—	—	—	1	—	1
Säästöpankkien Keskus-Osake-Pankki	1909	Helsinki	1	—	1	1	—	1
Summa	—	—	132	29	161	135	33	168

*) Näiden lisäksi 13 asioimistoa.

Niinkuin tästä näkyy, ei ainoatakaan pankkikonttoria ole puheena olevana vuonna suljettu, kun sitä vastoin 7 uutta konttoria on avattu, joista 3 kaupungeissa ja 4 maaseudulla. Paitsi maamme kaikissa kaupungeissa oli puheena olevan vuoden lopussa pankkikonttoreita seuraavilla paikkakunnilla maaseudulla, nimittäin Forssassa, Hyvinkäällä, Ikaalisissa, Imatralla, Jämsässä, Karjaalla, Kemijärvellä, Keuruulla, Kemiössä, Kouvolassa, Lauttakylässä, Lieksassa, Loimaalla, Munsalassa, Nurmeksessa, Närpiössä, Paraisissa, Pieksämäellä, Riihimäellä, Rovaniemellä, Salossa, Seinäjoella, Vammalassa, Varkaudessa ja Vöyrillä.

Jos verrataan pankkikonttorien lukumäärää väkilukuun, niin tulee jokaista konttoria kohti tasaisin luvuin 19,000 asukasta.

Pankkien rahastot. Pankkien *kantapääomien* kokonaissumma on puheena olevan vuoden kuluessa lisääntynyt 12,825,800 (2,300,000)¹⁾ mkaa eli 12.4 (2.3) % ja teki vuoden lopussa 115,925,800 (103,100,000) markkaa, josta summasta 25,000,000 markkaa tuli Suomen Pankin osalle. Lisäyksestä tuli 1,020,625 mkaa puheena olevana vuonna perustetun Länsi-Suomen Osake-Pankin osalle, jäännöksen johtuessa erinäisten vanhempien yksityispankkien uusien osakkeiden emissioneista.

Pankkien *vararahastot* tekivät 1912 vuoden alussa yhteensä 105,212,124 mkaa 04 penniä (93,938,423: 10). Sittenkuin vuoden 1911 voitto oli jaettu, nousivat vararahastot 110,944,214 markkaan, ja joulukuun viimeisenä päivänä 1912 tekivät ne yhteensä 127,439,231 markkaa 57 penniä, josta määrästä Suomen Pankin vararahaston osalle tuli 63,330,082 mkaa 46 piä (59,117,129: 57). Lisäys v. 1912 oli siis yhteensä 22,227,107 mkaa 53 piä eli 21.1 %, kun se sitävastoin v. 1911 oli 11,273,700 mkaa 94 piä eli 12.0 %.

Missä määrässä tämä lisäys johtui puheena olevana vuonna toimitetuista uusien osakkeiden liikkeeseen laskemisista, näkyy seuraavasta taulusta:

Uusien osakkeiden emissioneja v. 1912

Pankin nimi.	Liikkeen laskettujen uusien osakkeiden lukumäärä.	Osakkeen nimellismäärä.	Emissionihinta osakkeelta.	Emissionihinta %:na nimellisarvosta.	Emissionin kautta lisääntyivät:	
					osakepääoma.	vararahastot.
	Kpl.	<i>Smk.</i>	<i>Smk.</i>	%	<i>Smk.</i>	<i>Smk.</i>
Suomen Yhdyspankki	30,000	100	220	220	3,000,000	3,612,645
Kansallis-Osake-Pankki	15,000	200	620	310	3,000,000	6,300,000
Pohjoismaiden Osakepankki kaup. ja teollis. vart...	15,000	200	450	225	3,000,000	3,750,000
Siirto	60,000	—	—	—	9,000,000	13,662,645

¹⁾ Tässä yleiskatsauksessa merkitsevät sulkeissa olevat numerot vastaavia lukuja vuodelta 1911.

Pankin nimi.	Liikkeen laskettujen uusien osakkeiden lukumäärä.	Osakkeen nimellismäärä.	Emissionihinta osakkeelta.	Emissionihinta %:na nimellis-arvosta.	Emissionin kautta lisääntyvät:	
					osakepääoma.	vararahastot.
Siirto	Kpl. 60,000	Smf. —	Smf. —	% —	Smf. 9,000,000	Smf. 13,662,645
Privatbanken i Helsingfors, Aktiebolag	20,000	100	230	230	2,000,000	2,600,000
Landtmannabanken, Aktiebolag	10,000	100	100	100	1) 805,175	—
Summa	90,000	—	—	—	11,805,175	16,262,645

Pankkien liikkeeseen panemat *omat varat*, joiksi paitsi kanta- ja vararahastoja on laskettu myöskin käyttämättömät voittovarot edelliseltä vuodelta, lisääntyivät vuoden kuluessa 35,329,143 mkaa 21 p:niä (13,453,649:02) eli 16.8 (6.8) % ja tekivät joulukuun viimeisenä päivänä 1912 yhteensä 246,088,014 mkaa 60 p:iä, jakaantuen eri pankkeja kohti, niinkuin seuraava taulu osoittaa:

Pankkien omat varat 31 p. joulukuuta 1912.

Pankin nimi.	Kantarahasto.	Vararahastot.	Käyttämättömiä voittovaroja edelliseltä vuodelta.	Summa.	%:	%:na kustakin eri bilanssisummasta.	Lisäys (+) tai vähennys (—) edelliseltä vuodelta.	
							Smf.	%
Suomen Pankki	25,000,000	63,330,082 46	—	88,330,082 46	35.89	35.66	+ 4,212,952 89	5.01
Suomen Yhdyspankki ..	30,000,000	14,913,777 20	523,607 78	45,437,384 98	18.46	19.—	+ 7,201,411 74	18.83
Kansallis-Osake-Pankki.	13,000,000	18,150,000	737,053 82	31,887,053 82	12.96	15.26	+ 9,900,431 20	45.03
Pohjoismaiden Osakepankki kauppa- ja teollisuutta varten	18,000,000	15,300,000	377,987 99	33,677,987 99	13.69	17.74	+ 7,130,481 31	26.86
Waasan Osake Pankki ..	5,000,000	4,200,000	—	9,200,000	3.74	14.58	— 400,000	4.17
Privatbanken i Helsingfors, Aktiebolag	8,000,000	7,100,000	668,411 52	15,768,411 52	6.41	25.57	+ 4,947,632 29	45.72
Turun Osakepankki	4,000,000	1,700,000	202,898 58	5,902,898 58	2.40	18.57	+ 213,933 19	3.76
Suomen Kauppapankki, Osakeyhtiö	4,000,000	501,162 05	30,836 39	4,531,998 44	1.84	21.05	+ 132,725 54	3.02
Tampereen Osake-Pankki	3,000,000	550,000	104,009 37	3,654,009 37	1.48	18.64	+ 51,041 09	1.42
Uudenmaan Osakepankki	2,000,000	1,500,000	61,855 99	3,561,855 99	1.45	22.09	+ 86,861 28	2.50
Landtmannabanken, Aktiebolag	1,805,175	4,209 86	3,888 77	1,813,273 63	0.74	13.28	+ 811,376 23	80.98
Nykarleby Aktiebank ..	600,000	180,000	10,930 24	790,930 24	0.32	12.71	+ 16,751 21	2.16
Länsi-Suomen Osake-Pankki	1,020,625	—	—	1,020,625	0.41	77.43	+ 1,020,625	—
Säästöpankkien Keskus-Osake-Pankki	500,000	10,000	1,502 58	511,502 58	0.21	12.50	+ 2,920 24	0.57
Summa	115,925,800	127,439,231 57	2,722,983 03	246,088,014 60	100.00	21.88	+35,329,143 21	16.76

1) Loput liikkeeseen laskettujen uusien osakkeiden hinnasta suoritettiin tammikuussa 1913 Smarkalla 194,825: —

Eläke- ja apurahastot. Yksityispankkien eläke- ja apurahastot ovat puheena olevana vuonna korkotulojen kautta ja lisäyksillä pankkien voittovaroista kasvaneet yhteensä 166,633 mkaa 13 p:ää (153,878: 15) eli 5.7 (5.5) % ja tekivät joulukuun 31 p:nä 1912 yhteensä 3,097,507 mkaa 81 p:ää.

Setelinanto. Maamme ainoa seteleitä antava pankki on Suomen Pankki. Sen setelinanto-oikeuden perustuksena ovat seuraavat varat: a) metallikassa, käsiteltävä kaiken pankin omistaman Suomen ja ulkomaiden kultarahan sekä rahaksi lyömättömän kullan, b) lyöty Suomen hopearaha ja c) pankin riidattomat saamiset sen ulkomaisilta asiamiehiltä sekä pankin omistamat ulkomailla maksettavat vekselit ja ulkomaiden rahalajien määräiset obligatsioonit, kupongit ja setelit. Näiden varojen yhteenlasketun summan lisäksi on pankki oikeutettu antamaan seteleitä 40,000,000 markan arvosta, jolloin kuitenkin liikkeessä oleviksi seteleiksi ovat katsottavat myöskin pankin Suomen rahan määräiset osotukset ja muut vaadittaessa maksettavat sitoumukset sekä nostamatta olevat määrät myönnettyistä kassakreditiiveistä.

Pankin setelinannon vakuutena oleva arvoaine, joka vuoden alussa teki 146,036,847 mkaa 55 p:ää, väheni vuoden kuluessa 18,294,077 mkaa 70 p:ää (+ 8,015,968: —) eli 12.5 (+ 5.8) % ja teki joulukuun viimeisenä päivänä 1912 127,742,769 mkaa 85 p:ää, josta 35,355,162 mkaa 41 p:ää, tehden 27.7 (24.2) % kultakassaa, 2,168,709 mkaa 50 p:ää eli 1.7 (1.8) % Suomen hopearahaa ja jäännös 90,218,897 mkaa 94 p:ää, vastaten 70.6 (74.0) %, ulkomaista arvoainetta. Kun kuitenkin pankin kaikki vaadittaessa maksettavat sitoumukset osottivat verraten pienen vähennyksen, nimittäin 154,857,769 mkasta 48 p:istä 150,219,470 mkaan 34 p:iin, vaikutti se, että pankin käyttämättä oleva setelinanto-oikeus väheni 29,331,014 mkasta 34 p:stä vuoden alussa ainoastaan 16,030,052 mkaan 74 p:iin vuoden lopussa.

Pankin *liikkeessä olevien setelien* määrä, joka vuoden alussa teki 115,258,670 markkaa, oli joulukuun 31 p:nä 117,498,127 markkaa. Korkeimmilleen kohosi tämä määrä, pankin puolikuukausittain julkaisemien tiliasemien mukaan, maaliskuun 15 p:nä, tehden silloin 124,674,501 markkaa; alimmillaan se oli tammikuun 31 p:nä, 108,370,132 mkaa; keskimäärä oli 115,731,601 mkaa.

Pankin koko setelinanto-oikeus, yhdisteltynä pankin vaadittaessa maksettaviin sitoumuksiin ja myönnettyistä kassakreditiiveistä nostamatta oleviin määriin sekä pankin käyttämättä olevaan setelinanto-oikeuteen kunkin vuosineljänneksen lopussa vuosina 1911 ja 1912, näkyy seuraavasta taulusta:

*Suomen Pankin setelinanto-oikeus kunkin vuosineljänneksen lopussa
vuosina 1911—1912.*

	Vaadittaessa maksettavia sitoumuksia.				Myönne- tyistä kassa- kreditiiveistä nostamatta.	Käyttämätön setelinanto- oikeus.
	Pankin koko setelinanto- oikeus.	Liikkeessä olevia seteleitä.	Muita à vista sitoumuksia.	Summa		
	<i>Smc.</i>	<i>Smc.</i>	<i>Smc.</i>	<i>Smc.</i>	<i>Smc.</i>	<i>Smc.</i>
V. 1910 joulukuun viimeisenä	178,020,879 44	123,909,462 —	25,792,172 32	149,701,634 32	1,611,999 55	26,707,245 57
» 1911 maaliskuun »	190,384,017 42	133,353,797 —	17,970,333 99	151,324,130 99	2,316,074 59	36,743,811 84
» » kesäkuun »	217,297,307 58	136,678,257 —	33,634,835 43	170,313,092 43	3,050,482 18	43,933,783 42
» » syyskuun »	230,797,308 03	152,948,074 —	27,813,538 20	180,761,612 20	2,436,789 73	47,598,849 95
» » joulukuun »	186,036,847 55	115,258,670 —	39,599,099 48	154,857,769 48	1,848,063 73	29,331,014 34
» 1912 maaliskuun »	175,149,757 18	124,284,291 —	20,872,795 80	145,157,086 80	1,915,691 30	28,076,979 08
» » kesäkuun »	164,750,147 13	116,840,651 —	22,911,162 35	139,751,813 35	1,505,158 92	23,493,174 86
» » syyskuun »	171,712,855 —	115,989,276 —	24,166,987 75	140,156,263 75	2,031,723 68	29,474,867 59
» » joulukuun »	167,742,769 85	117,498,127 —	32,721,343 34	150,219,470 34	1,493,246 77	16,030,052 74

Yksityispankkien lainanotto-liike.

Talletustili. Yksityispankkien talletustileillä, jotka käsittivät myös talletuskonttokurantti- ja karttuvan talletustilin, oli vuoden alussa 545,665,826 mkaa 07 p:iä. Vuoden lopussa teki talletusten yhteenlaskettu määrä 550,086,816 mkaa 66 p:iä. Lisäys vuonna 1912 oli siis 4,420,990 mkaa 59 p:iä (34,553,366: 26) eli 0.8 (6.8) %. — Panot talletustileille tekivät vuoden kuluessa Smkaa 357,238,876: 40 ja otot talletustileiltä Smkaa 348,534,595: 79. Talletustodistusten lukumäärä oli vuoden lopussa 166,992 kplettä ja keskimäärä 3,294 mkaa kutakin talletustodistusta kohti. Korkein talletustilillä vuoden kuluessa ollut määrä oli pankkien kuukausittain julkaisemien tilojen mukaan maaliskuun 31 p:nä 558,294,227 mkaa 27 p:iä; alin oli määrä marraskuun lopussa, jolloin se teki 541,588,980 mkaa 83 p:iä.

Säästökassatili. Säästökassatilille pantujen varojen yhteenlaskettu määrä on vuoden kuluessa kasvanut 36,054,327 mkasta 36 p:stä 40,944,344 mkaan 70 p:iin. Lisäys teki siis 4,890,017 mkaa 34 p:iä (3,017,657: 82) eli 13.6 (9.1) %. — Säästökassatilille on vuoden kuluessa pantu 32,494,573 mkaa 13 p:iä ja sieltä maksettu 31,887,845 mkaa 81 p:iä. Korkein määrä, johon säästökassatilillä olleet varat kuukausittain julkaistujen tiliasemien mukaan vuoden kuluessa ovat nousseet, teki 40,944,344 mkaa 70 p:iä joulukuun 31 p:nä; alimmillaan oli puheena oleva määrä vuoden alussa. Säästökassavastakirjojen lukumäärä oli joulukuun viimeisenä päivänä 1912 58,877 kplettä ja keskimääräinen saatava vastakirjaa kohti teki 695 markkaa.

Talletuksista, joiden irtisanomis-aika oli kuusi kuukautta, sekä säästökassatilille pannuista varoista on korko useimmissa pankeissa ollut $4\frac{1}{2}$ % marraskuun 16 p:ään 1912, jolloin se korotettiin 5 %:iin. Landtmannabanken maksoi koko vuoden korkoa à 5 % ja Nykarleby Aktiebankenissa teki korkein talletuskorko vuoden lopussa aina $5\frac{1}{2}$ %. Talletuksista, joiden irtisanomis-aika oli lyhempi, vaihteli korko 3 ja 5 %:n välillä.

Juokseva tili. Juoksevalla tilillä oli yksityispankeissa vuoden 1912 alussa 35,873,886 mkaa 73 p:ää ja vuoden lopussa 35,823,363 mkaa 13 p:ää. Vähennys oli siis 50,523 mkaa 60 p:ää (+ 1,960,191:19) eli 0.1 (+ 5.8) %. Vuoden rahaliike oli: panot Smkaa 490,309,773:30 ja otot Smkaa 490,360,296:90. Juoksevat tilit, joiden lukumäärä vuoden alussa oli 21,170, ovat vuoden kuluessa lisääntyneet 21,361:teen. Keskimäärä tiliä kohti teki joulukuun 31 p:nä 1,677 mkaa. — Juoksevalle tilille pannuista varoista ovat useimmat pankit maksaneet korkoa à $2\frac{1}{2}$ % marraskuun 16 p:ään, jolloin korko korotettiin 3 %:iin. Ainoastaan Landtmannabankenissa, Nykarleby Aktiebankissa ja Säästöpankkien Keskus-Osakepankissa oli korko koko vuoden 3 %.

Yksityispankkien lainanotto verrattuna niiden omiin varoihin. Yksityispankkien lainanotto talletus-, säästökassa- ja juoksevalle tilille teki vuoden 1912 alussa yhteensä 617,594,040 mkaa 16 p:ää ja lisääntyi vuoden kuluessa 9,260,484 mkaa 33 p:ää (39,531,215:27) eli 1.5 (6.8) %. Pankkien edellämainittu lainanotto verrattuna niiden liikkeeseen panemiin omiin varoihin (vuosivoittoa ja eläke-rahastoja niihin lukematta) joulukuun viimeisenä 1911 ja 1912 käy selville seuraavasta taulusta:

	Omat varat		Lainanotto		Omat varat %:na lainan- otosta.	
	^{31/12} 1911	^{31/12} 1912	^{31/12} 1911	^{31/12} 1912	^{31/12} 1911	^{31/12} 1912
	<i>Smk.</i>	<i>Smk.</i>	<i>Smk.</i>	<i>Smk.</i>	%	%
Suomen Yhdyspankki ..	38,235,973 24	45,437,384 98	176,002,054 74	170,521,820 32	21.72	26.65
Kansallis-Osake-Pankki.	21,986,622 62	31,887,053 82	159,360,977 44	163,192,951 86	13.80	19.54
Pohjoismaid. Osakepank. kaupp. ja teollis. varten	26,547,506 68	33,677,987 99	124,672,751 81	128,815,763 78	21.29	26.14
Waasan Osake Pankki..	9,600,000—	9,200,000—	50,520,272 47	48,110,450 64	19.00	19.12
Privatbanken i Helsing- fors, Aktiebolag	10,820,779 23	15,768,411 52	38,346,233 29	36,182,819 76	28.22	43.58
Turun Osakepankki	5,688,965 39	5,902,898 58	16,727,191 58	19,789,299 44	35.55	29.83
Suomen Kauppapankki, Osakeyhtiö	4,399,272 90	4,531,998 44	16,669,253 39	16,008,952 30	26.39	28.31
Tampereen Osake-Pankki	3,602,968 28	3,654,009 37	13,475,330 62	12,800,302 89	26.74	28.55
Uudenmaan Osakepankki	3,474,994 71	3,561,855 99	9,232,909 18	11,811,174 30	37.64	30.16
Landtmannabanken, Ak- tiebolag	1,001,897 40	1,813,273 63	5,751,953 07	11,238,031 58	17.42	16.14
Nykarleby Aktiebank ..	774,179 03	790,930 24	4,571,654 61	5,163,277 88	16.93	15.32
Länsi-Suomen Osake- Pankki	—	1,020,625—	—	268,492 23	—	380.13
Säästöpankkien Keskus- Osake-Pankki	508,582 34	511,502 58	2,263,457 96	2,951,187 51	22.47	17.33
Summa	126,641,741 82	157,757,932 14	617,594,040 16	626,854,524 49	20.51	25.17

Niinkuin näkyy, on useimpien pankkien oma pääoma lisääntynyt lainanottoon verrattuna, johtuen etupäässä puheena olevana vuonna toimitetuista uusien osakkeiden emissioneista sekä lainanoton verraten vähäpätöisestä kasvamisesta, johon on ollut syynä vallitseva rahanniukkuus:

Lainanantoliike.

Kotimaiset vekselit. Pankkien lainanantoliikkeessä on vekseliön diskonttaus etusijassa. Pankkien salkussa olevien kotimaisten vekseliön kokonaismäärä, joka 1912 vuoden alussa oli 336,905,117 mkaa 63 p:ää, on vuoden kuluessa kasvanut 21,256,711 mkaa 95 p:ää (11,883,360: 67) eli 6.3 (3.7) % ja teki joulukuun viimeisenä päivänä 1912 358,161,829 mkaa 58 p:ää, jakaantuen kaikkiaan 162,118 (151,202) vekseliölle. Tästä määrästä tuli 16,103 vekseliä, tehden yhteensä 74,493,870 mkaa 48 p:ää (67,575,985: 32) ja ollen 20.8 (20.1) % vekseliön kokonaismäärästä, Suomen pankin osalle ja jäännös 146,015 vekseliä, tehden yhteensä 283,667,959 mkaa 10 p:ää (269,329,132: 31), yksityispankkien osalle.

Vuoden kuluessa on diskontattu kaikkiaan 595,275 kotimaista vekseliä yhteenlasketulta määrältään 1,376,426,248 mkaa 41 p:ää ja lunastettu 584,359 vekseliä yhteenlasketulta määrältään 1,354,743,722 mkaa 86 p:ää. — Vekseliön keskimäärä oli vuoden lopussa Suomen Pankissa 4,626 mkaa ja yksityispankeissa 1,943 mkaa. — Kaikkiaan ovat pankit puheena olevan vuoden kuluessa protestanneet 4,416 (3,776) kotimaista vekseliä yhteenlasketulta määrältään 5,453,616 mkaa 13 p:ää (4,629,542: 28), joista vuoden lopussa oli maksamatta ja tileistä poistamatta 1,394 (842) kappaletta yhteenlasketulta määrältään 2,391,443 mkaa 55 p:ää (1,722,227: 79).

Diskonttokorko on, riippuen vekseliön laadusta ja kiertoajasta, laskettu Suomen Pankissa à 4½, 5 ja 5½ % aina tammikuun 27 p:ään, josta alkaen korko on laskettu à 5, 5½ ja 6 % marraskuun 9 p:ään, jonka jälkeen se on ollut 6, 6½ ja 7 %. Yksityispankkien korkomäärät, provisionit niihin luettuina, ovat vaihdelleet 5 ja 8 % välillä.

Lainat. Maksamatta olevien lainojen määrä vuoden 1912 lopussa teki Suomen Pankissa 26,739,786 mkaa 33 p:ää ja yksityispankeissa 203,155,872 mkaa 53 p:ää eli siis yhteensä 229,895,658 mkaa 86 p:ää.

Vuoden kuluessa annettiin kaikkiaan 20,551 lainaa, jotka yhteensä tekivät 557,310,477 mkaa 78 p:ää, ja maksettiin 19,172 lainaa, jotka tekivät yhteensä 537,838,069 mkaa 72 p:ää. Lainojen lukumäärä lisääntyi 1,379:llä ja suorittamattomien lainojen kokonaissumma osotti 19,472,408 mkan 06 p:n (24,434,848: 23) lisäyksen, tehden 8.5 (11.9) %.

Vuoden lopussa oli lainojen lukumäärä kaikkiaan 9,334 ja lainojen suoritamatta oleva määrä teki yhteensä 249,368,066 mkaa 92 p:iä, josta Suomen Pankin osalle tuli 36,312,810 mkaa 46 p:iä eli 14.6 (11.6) %. Lainojen keskimäärä oli 26,716 mkaa kaikissa pankeissa yhteensä; korkein oli keskimäärä Suomen Yhdyspankissa, jossa se oli 50,948 mkaa, ja alin Landtmannabankenissa, jossa se oli 4,019 mkaa.

Jos ryhmitetään pankkien joulukuun viimeisenä päivänä 1912 maksamatta olevien lainojen määrä vakuuden laadun mukaan, tulee eri ryhmien prosenttiluku olemaan seuraava:

	Lainoja, joiden vakuutena oli:					
	Kiinnitys.	Obligatsio- neja ja pankkien talletusto- distuksia.	Osakkeita.	Tavaroita ja muu reaali- vakuus.	Takaus.	Ainoas- taan nimi- vakuus.
	%	%	%	%	%	%
Suomen Pankki	16.31	57.66	26.03	—	—	—
Yksityispankit.....	47.64	4.39	27.49	3.36	4.03	13.09
Kaikki pankit	43.08	12.14	27.28	2.87	3.45	11.18

Niinkuin tästä näkyy, on melkoisin osa yksityispankkien ulkona olevista lainoista eli 47.6 % lainaksi-antoa kiinnitysvakuutta vastaan, kun taas Suomen Pankissa suurin osa, 57.7 %, on obligatsioonien ja pankkien talletustodistusten hypoteekkia vastaan annettuja lainoja.

Kassakreditiivit. Vuoden 1912 alussa teki kaikkien pankkien kassakreditiivitilillä ulkona oleva määrä yhteensä 134,801,696 mkaa 94 p:iä, josta Suomen Pankin 3,556,536 mkaa 27 p:iä. Vuoden kuluessa myönnettiin kaikkiaan 9,109 kassakreditiiviä ja lopetettiin 8,602 sellaista tiliä. Liikevaihto oli: pankeista annettiin Smkaa 500,714,200: 80 ja pankkeihin maksettiin Smkaa 486,999,169: 84.

Vuoden lopussa oli kassakreditiivien lukumäärä kaikkiaan 8,618 ja ulkona oleva summa teki 148,516,727 mkaa 90 p:iä, osottaen siis edellisestä vuodesta 13,715,030 mkan 96 p:n (4,091,500: 13) eli 10.2 (3.1) %:n lisäyksen. Kun kassakreditiivitileillä *myönnetty* luotto joulukuun viimeisenä päivänä 1912 oli 176,292,870 mkaa 21 p:iä (161,803,666: 22), teki siis nostamatta oleva kassakreditiivimäärä puheena olevana ajankohtana 27,776,142 mkaa 31 p:iä (27,001,969: 28) eli 15.8 (16.7) % koko määrästä. Myönnettyjen kassakreditiivien keskimäärä teki Suomen Pankissa 52,784 mkaa ja yksityispankeissa 20,031 mkaa.

Ryhmitettäissä pankkien joulukuun viimeisenä päivänä 1912 kassakreditiivitileillä myöntämiä määriä vakuuden laatuun nähden, tulee eri ryhmien prosenttiluku olemaan seuraava:

	Myönnettyjä kassakreditiviivejä, joiden vakuutena oli:					
	Kiinnitys.	Obligatsio- neja ja pankkien talletus- distuksia.	Osakkeita.	Tavaroita ja muu reaali- vakuus.	Takaus.	Ainoas- taan nimi- vakuus.
	%	%	%	%	%	%
Suomen Pankki	59.25	25.88	14.87	—	—	—
Yksityispankit.....	42.65	1.05	7.83	0.79	43.88	3.80
Kaikki pankit	43.21	1.88	8.07	0.76	42.40	3.68

Kotimaiset kirjeenvaihtajat. Yksityispankkien kotimaisten kirjeenvaihtajain tilille kirjoitetut saatavat tekivät vuoden 1912 alussa yhteensä 90,884,132 mkaa 23 p:ää, kun taasen velat tekivät 23,238,382 mkaa 54 p:ää. Pankkien netto-saatavat tekivät siis 67,645,749 mkaa 69 p:ää. Vuoden kuluessa on kotimaisia kirjeenvaihtajia veloitettu kaikkiaan Smkaa 668,644,591: 51 ja heidän hyväkseen kirjoitettu Smkaa 658,177,725: 95. — Vuoden lopussa tekivät yksityispankkien puheena olevalle tilille kirjoitetut saatavat 96,141,604 mkaa 08 p:ää ja velat 18,512,093 mkaa 05 p:ää, joten siis nettosaatavat tekivät 77,629,511 mkaa 03 p:ää, osottaen 9,983,761 mkan 34 p:n eli 14.8 %:n lisäyksen edellisestä vuodesta.

Kotimaisten kirjeenvaihtajien tilillä olevat konttokurantit, joiden joulukuun viimeisenä päivänä 1912 myönnetty määrä teki yhteensä 118,667,638 mkaa 05 p:ää, josta oli käytetty 84,561,171 mkaa 69 p:ää, ryhmittyvät asianomaisiin lainanvakuuksiin nähden seuraavalla tavalla:

Myönnettyjä konttokuranteja, joiden vakuutena oli:					
Kiinnitys.	Obligatsio- neja ja pankkien talletus- distuksia.	Osakkeita.	Tavaroita ja muu reaali- vakuus.	Takaus.	Ainoastaan nimivakuus.
%	%	%	%	%	%
13.93	0.96	6.26	2.45	6.74	69.61

Yksityispankkien lainananto ja lainanotto toisiinsa verrattuina. Yksityispankkien kotimainen lainaksi-anto (kotimaiset vekselit, lainat, kassakreditiviivit ja saldo kotimaisilta kirjeenvaihtajilta) ja lainanotto (talletus-, säästökassa- ja juokseva tili) sekä ylimääräinen lainanotto (rediskonttaukset ja otetut lainat) vuosien 1911 ja 1912 kunkin vuosineljänneksen lopussa tekivät:

	Lainananto.		Lainanotto.		Ylimääräinen lainanotto.	
	<i>Smk.</i>		<i>Smk.</i>		<i>Smk.</i>	
1910 joulukuun viimeisenä	647,435,267	50	578,062,824	89	12,027,780	76
1911 maaliskuun »	669,275,382	68	596,402,002	60	8,370,333	34
» kesäkuun »	661,272,060	12	622,284,457	39	1,204,472	52
» syyskuun »	652,743,292	60	620,431,007	53	3,338,215	83
» joulukuun »	671,375,915	20	617,594,040	16	9,844,469	76
1912 maaliskuun »	696,589,517	89	635,171,026	39	13,706,221	32
» kesäkuun »	720,659,303	52	634,583,836	76	12,533,524	94
» syyskuun »	692,690,858	06	628,141,580	38	10,793,204	92
» joulukuun »	718,447,991	15	626,854,524	49	25,114,034	90

Niinkuin tästä näkyy, on yksityispankkien lainananto vuonna 1912 lisääntynyt suuremmassa määrässä kuin lainanotto, jonka vuoksi ne katsoivat tarpeelliseksi ylimääräisellä lainauksella s. o. rediskonttauksilla ja lainoilla valtionpankista vahvistaa tilaansa. Korkein summa, johon yksityispankkien lainananto puheena olevana vuonna nousi, oli 720,659,303 mkaa 52 p:iä, kesäkuun viimeisenä päivänä, ja niiden ylimääräinen lainanotto nousi vuoden lopussa korkeimmilleen, tehden 25,114,034 mkaa 90 p:iä.

Postilähetysvekselit. Pankkien liikkeessä olevien postilähetysvekselien määrä teki joulukuun viimeisenä 1911 Smkaa 6,652,161 mkaa 15 p:iä. — Vuonna 1912 on myyty postilähetysvekseleitä 404,890,043 mkan 40 p:n arvosta ja lunastettu sellaisia vekseleitä 405,310,459 mkan 56 p:n arvosta.

Vuoden lopussa teki liikkeessä olevien postilähetysvekselien yhteissumma 6,231,744 mkaa 99 p:iä, josta Suomen Pankin 316,956 mkaa 57 p:iä. Vähennys edellisestä vuodesta teki siis yhteensä 420,416 mkaa 16 p:iä eli 6.3 %.

Osakkeet. (Taulu 8). Yksityispankkien osakkeihin sijoittamat varat nousivat vuoden alussa 5,059,113 mkan 92 p:n kirjanpitoarvoon. Vuoden kuluessa ostettiin osakkeita 2,572,642 mkan arvosta ja myytiin 518,688 mkan arvosta. Osakevarasto arvioitiin yksityispankkien bilanssien mukaan joulukuun viimeisenä 1912 yhteensä 7,832,287 mkaan 92 p:iin, osottaen siis 2,773,174 mkan eli 54.8 %:n lisäyksen. Osakkeista oli melkoisin osa eli 58.0 % luottolaitosten ja vakuutus-yhtiöiden osakkeita.

Obligationit. (Taulu 7). Vuoden 1912 alussa nousi pankkien obligationivarasto 52,747,767 mkan 62 p:n kirjanpitoarvoon. Vuoden kuluessa ostivat

pankit obligatsioneja 7,190,917 mkan 84 p:n arvosta ja saivat myydyistä ja lunastettaviksi arvotuista obligatsioneista 7,824,715 mkaa 77 p:ää. — Bilansien mukaan joulukuun viimeisenä 1912 teki obligatsionivaraston kirjanpitoarvo yhteensä 52,684,691 mkaa .06 p:ää, josta Suomen Pankin osalle tuli 23,835,866 mkaa 87 p:ää (25,412,668: 11) eli 45.2 (48.2) %. Sanotusta obligatsionivarastosta oli 38.7 (41.0) % ulkomaisia obligatsioneja, 35.9 (35.0) % kotimaisia, myöskin ulkomaan rahalajin määräisiä obligatsioneja, sekä jäännös 25.4 (24.0) % yksinomaan Suomen rahan määräisiä obligatsioneja.

Ulkomaiset kirjeenvaihtajat. Pankkien saamiset ulkomaisilta asiamiehiltä tekivät vuoden alussa yhteensä 100,785,404 mkaa 08 p:ää ja velat heille 12,503,743 mkaa 39 p:ää. Nettosäästö oli siis 88,281,660 mkaa 69 p:ää, josta suurin osa eli 76,298,253 mkaa 38 p:ää tuli Suomen Pankin osalle. Vuoden kuluessa on pankkien ulkomaisia kirjeenvaihtajia veloitettu kaikkiaan 694,381,026 mkaa 97 p:ää ja heidän hyväkseen kirjoitettu 722,398,558 mkaa 17 p:ää. Joulukuun viimeisenä nousivat kaikkien pankkien saatavat ulkomaisilta kirjeenvaihtajilta 76,719,423 mkaan 70 p:iin, kun taas velat heille tekivät 16,452,200 mkaa 49 p:ää. Pankkien nettosaatava teki siis 60,267,223 mkaa 21 p:ää, osottaen edelliseen vuoteen verraten vähennystä 28,014,437 mkaa 48 p:ää eli 31.7 (+ 10.2) %.

Ulkomaiset vekselit. Vuoden alussa oli pankeilla hallussaan ulkomaisia vekseleitä 25,378,395 mkan 59 p:n määrästä. Vuoden kuluessa diskontattiin ulkomaisia vekseleitä 315,966,752 mkan 10 p:n arvosta sekä maksettiin, myytiin tai lähetettiin sellaisia 318,260,781 mkan 64 p:n arvosta. Vuoden lopussa teki pankkien salkussa olevien ulkomaisten vekselien määrä yhteensä 22,513,127 mkaa 66 p:ää, osottaen siten 2,865,267 mkan 93 p:n eli 11.3 (+ 5.9) % vähennystä edellisestä vuodesta.

Pankkien asema ulkomaiden suhteen. Pankkien maksubalanssi ulkomaihin nähden on vuoden kuluessa huonontunut 30,879,705 mkalla 41 p:illä (+ 9,581,639: 75) ja teki joulukuun viimeisenä 1912 82,780,350 mkaa 87 p:ää. Korkeimmillaan oli maksubalanssi vuoden alussa ja alimmillaan toukokuun lopussa, jolloin se teki 72,677,038 mkaa 22 p:ää. Vaihtelut kahden viime vuoden kuluessa ilmenevät seuraavasta taulusta:

Pankkien asema ulkomaisten kunkin vuosineljänneksen lopussa vuosina 1911—1912.

	Suomen Pankki.			Yksityispankit.			Kaikki pankit säästö.	
	Säästö ulkomaista kirjeenvaihtajilta.	Ulkomaisia vekseleitä salkussa.	Summa.	Säästö (+) ulkomaisia kirjeenvaihtajilta tai velkaa (-) heille.	Ulkomaisia vekseleitä salkussa.	Summa.		
	Sing.	Sing.	Sing.	Sing.	Sing.	Sing.		
1910 joulukuun viimeisenä.....	79,588,285 17	6,112,395 42	85,700,680 59	+	519,223 56	17,858,512 88	+ 18,377,735 94	104,078,416 53
1911 maaliskuun »	93,153,222 22	5,194,701 06	98,347,923 28	-	2,151,691 25	12,830,879 59	+ 10,679,188 34	109,027,111 62
» kesäkuun »	115,640,768 89	3,815,050 78	119,455,819 67	+	9,577,048 60	14,750,588 75	+ 24,327,637 35	143,783,457 02
» syyskuun »	119,836,055 01	7,236,851 03	127,072,906 04	+	23,757,113 50	21,340,470 28	+ 45,097,583 73	172,170,489 77
» joulukuun »	76,298,253 38	5,889,427 49	82,187,680 87	+	11,988,407 31	19,488,968 10	+ 31,472,375 41	113,660,056 28
1912 maaliskuun »	77,962,006 01	4,943,965 48	82,905,971 49	+	5,734,409 85	14,486,569 89	+ 20,220,979 74	103,126,951 23
» kesäkuun »	58,394,945 74	4,554,588 75	62,949,534 49	-	1,670,474 79	12,240,809 79	+ 10,570,335 -	73,519,869 49
» syyskuun »	63,545,615 61	5,528,085 78	69,073,651 39	+	17,656,852 15	21,892,747 84	+ 39,549,599 99	108,623,251 88
» joulukuun »	59,606,610 65	5,940,928 67	65,547,539 32	+	660,612 56	16,572,198 99	+ 17,232,811 55	82,780,350 87

Sen ohessa oli pankeilla kassoissaan venäläistä ja ulkomaista kultarahaa joulukuun viimeisenä päivänä 1912 kaikkiaan 3,226,789 mkan 15 p:n arvosta sekä pankkiseteleitä ja korkolippuja ulkomaan rahassa 1,945,993 mkan 01 pennin määrään.

Kokonaisliike. (Taulu 4). Pankkien kokonaisliike teki vuonna 1912 vastatavassa ja vastaavassa yhteensä 28,924,204,110 mkaa 30 p:ää (27,571,909,699: 76), josta Suomen Pankin osalle tuli 6,680,865,663 mkaa 68 p:ää (6,528,509,141: 62), jolloin kuitenkin ei ole otettu lukuun pankin clearing-osaston liikettä, joka teki 182,472,868 mkaa 75 p:ää (175,413,334: 33) eikä myöskään vaihtokonttorin rahaliikettä, joka nousi likimääräisen laskelman mukaan noin 350,000,000 mkaan. Keskimääräinen liike päivää kohti oli elokuulla pienin, tehden 80,430,244 mkaa 22 p:ää, ja kohosi korkeimmilleen joulukuussa, jolloin se teki 119,364,966 mkaa 96 p:ää.

Eri pankkien kokonaisliikkeen keskinäinen suhde oli seuraava:

	Vuonna 1911.	Vuonna 1912.
Suomen Pankki	23.68 %	23.10 %
Suomen Yhdyspankki	23.30 »	22.80 »
Kansallis-Osake-Pankki	17.14 »	17.32 »
Pohjoismaiden Osakepankki	17.49 »	18.07 »
Vaasan Osake Pankki	5.83 »	5.55 »
Privatbanken i Helsingfors	4.79 »	4.97 »
Turun Osakepankki	2.78 »	2.88 »
Suomen Kauppapankki	2.52 »	2.29 »
Tampereen Osake-Pankki	1.25 »	1.19 »
Uudenmaan Osakepankki	0.45 »	0.52 »
Landtmannabanken	0.55 »	1.03 »
Nykarleby Aktiebank	0.18 »	0.18 »
Länsi-Suomen Osake-Pankki *)	— »	0.02 »
Säästöpankkien Keskus-Osake-Pankki	0.04 »	0.08 »
	100.00 %	100.00 %

Tulot ja menot. (Taulu 2). Pankkien bruttotulot tekivät vuonna 1912 yhteensä 68,571,991 mkaa 03 p:ää (63,879,624: 43) ja menot 45,540,719 mkaa 92 p:ää (42,671,369: 36). Eri tulo- ja menoryhmien keskinäinen suhde vuosina 1911 ja 1912 nähdään seuraavasta taulusta:

*) Länsi-Suomen Osake-Pankki aloitti toimintansa vasta marraskuun 18 p:nä 1912.

XVI

	Suomen Pankki.		Yksityispankit.		Kaikki pankit.	
	V. 1911.	V. 1912.	V. 1911.	V. 1912.	V. 1911.	V. 1912.
	%	%	%	%	%	%
<i>Tulot.</i>						
Korkoja ja provisioineja lainanannosta	83.47	80.33	89.93	87.28	88.93	86.27
Korkoja obligatsioneista	11.32	11.03	2.75	2.79	4.07	3.99
Agiotili	4.18	7.60	6.03	7.70	5.75	7.68
Poistetuista saatavista	1.03	1.04	0.41	0.34	0.51	0.44
Sekalaisia tuloja	—	—	0.55	1.46	0.46	1.25
Hypoteekkiosastosta	—	—	0.33	0.43	0.28	0.37
	100.00	100.00	100.00	100.00	100.00	100.00
<i>Menot.</i>						
Korkoja	—	—	81.59	79.90	79.06	75.35
Kuluja:						
Palkkauksia	48.15	25.17	10.02	10.08	11.20	10.94
Veroja	—	—	1.30	1.25	1.26	1.18
Muita	37.04	21.83	3.00	3.22	4.06	4.23
Poistoja:						
Lainanantotileistä	0.51	19.28	3.31	4.99	3.22	5.80
Obligatsioni- ja osaketileistä	14.30	33.72	0.34	0.20	0.77	2.11
Kiinteistötillistä	—	—	0.25	0.09	0.25	0.08
Kalustotillistä	—	—	0.18	0.24	0.17	0.23
Muita	—	—	0.01	0.03	0.01	0.03
	100.00	100.00	100.00	100.00	100.00	100.00

Pankkien hoidettavana vuoden lopussa olevaan, asianomaisissa bilanssi-summissa ilmaistuun koko omaisuuteen nähden tekivät:

	Bruttotulot.		Menot.		Vuositulot.	
	V. 1911.	V. 1912.	V. 1911.	V. 1912.	V. 1911.	V. 1912.
	%	%	%	%	%	%
Suomen Pankissa	3.98	4.04	0.53	1.05	3.44	2.99
Yksityispankeissa	6.57	6.68	5.27	4.90	1.54	1.78
Kaikissa pankeissa	5.97	6.10	3.99	4.05	1.98	2.05

Menoista nousivat n. s. *hoitokustannukset* Suomen Pankissa 1,219,332 mkaan 64 p:iin (1,124,735: 54) ja yksityispankeissa 6,249,097 mkaan 15 p:iin (5,921,131: 42) eli siis kaikkiaan 7,468,429 mkaan 79 p:iin (7,045,866: 96).

Lisäys edelliseltä vuodelta oli siis 422,562 mkaa 83 p:iä (344,904: 80) eli 6.0 (5.15) %. Verrattuna asianomaisiin bilanssisummiin vuoden lopussa tekivät Suomen Pankin hoitokustannukset 0.49 (0.45) % ja yksityispankkien 0.71 (0.72) %.

Nettovoitto. Voitto vuodelta 1912 teki Suomen Pankissa 7,405,359 mkaa 35 p:iä, kun se vuonna 1911 oli 8,519,007 mkaa 76 p:iä, osottaen siten 1,113,648 mkan 41 pennin (+ 399,615: 27) eli 13.1 (+ 4.9) %:n vähennyksen. Yksityispankkien nettovoitto lisääntyi 2,936,664 mkaa 45 p:iä (719,496: 14), tehden 23.1 (6.0) %. Lisäykseen vaikuttaa etupäässä Suomen Yhdyspankki, vaikkakaan tämän pankin suuri nettovoitto ei kokonaan ole suorainen tulos puheena olevan vuoden toiminnasta, vaan osaksi johtuu siitä, että osa pankin osakkeista ja obligatsioneista, joilla on alhainen kirjanpitoarvo, on arvioitu korkeampaan hintaan.

Pankkien nettovoitto vuodelta 1912 (tantieemia vähentämättä) yhdisteltynä edellisen vuoden voittoon sekä verrattuna kunkin eri pankin osakepääomaan ja omiin varoihin nähdään seuraavasta taulusta:

	Vuonna 1911.			Vuonna 1912.				
	<i>Smc.</i>	% osakepääomasta.	% omista varoista.	<i>Smc.</i>	% osakepääomasta.	% omista varoista.		
<i>Suomen Pankki</i>	8,519,007	76	—	10.13	7,405,359	35	—	8.33
Suomen Yhdyspankki	4,275,394	35	15.33	11.18	6,208,477	49	20.69	13.66
Kansallis-Osake-Pankki	2,526,526	05	25.27	11.49	2,717,885	33	20.91	8.52
Pohjoismaiden Osakepankki kauppa- ja teollisuutta varten	2,448,760	61	16.33	9.22	2,856,710	26	15.87	8.48
Waasan Osake Pankki	594,897	13	11.90	6.20	603,241	60	12.06	6.56
Privatbanken i Helsingfors, Aktiebolag	1,288,443	90	21.47	11.91	1,505,832	45	18.32	9.55
Turun Osakepankki	592,259	21	14.81	10.41	700,901	06	17.52	11.87
Suomen Kauppanpankki, Osakeyhtiö	338,246	68	8.46	7.69	360,040	22	9.00	7.94
Tampereen Osake-Pankki	278,592	41	9.29	7.73	264,426	23	8.81	7.24
Uudenmaan Osakepankki	244,109	49	12.21	7.02	247,530	65	12.38	6.95
Landtmannabanken, Aktiebolag	36,201	23	3.62	3.61	78,518	76	4.35	4.33
Nykarleby Aktiebank	42,896	01	7.15	5.54	53,050	03	8.84	6.71
Säästöpankkien Keskus-Osake-Pankki	22,920	24	4.58	4.51	29,297	68	5.86	5.73
<i>Yksityispankit</i>	12,689,247	31	16.24	10.02	15,625,911	76	17.19	9.90
<i>Kaikki pankit</i>	21,208,255	07	—	10.06	23,031,271	11	—	9.36

Voittovarojen jako. Suomen Pankin vuoden 1912 lopussa käytettävissä olevat voittovarot, nimittäin vuoden voitosta 7,182,566 mkaa 42 p:iä, johon lisäksi tulee edelliseltä vuodelta varatut määrärahat: 2,000,000 mkaa tilatto-

man maalaisväestön hyväksi ehkä perustettavaa asutusrahastoa varten ja 370,000 mkaa vuoden 1913 budjetin tasoittamiseksi, jota viimeksi mainittua määrärahaa ei ole käytetty, eli siis yhteensä 9,552,566 mkaa 42 p:iä, käytetään Eduskunnan päätöksen mukaan siten, että 4,000,000 mkaa varataan lainan antamiseksi luotto-osakeyhtiölle pienviljelystiloja varten Suomessa sekä 1,000,000 mkaa lainan antamiseksi Osuuskassojen Keskuslainarahastolle, jonka ohessa loput 4,552,566 mkaa 42 p:iä siirretään pankin vararahastoon.

Yksityispankkien *voittovarojen summa* (taulu 10) teki vuoden 1912 lopussa 18,348,894 mkaa 79 p:iä (15,135,994: 66), josta 15,625,911 mkaa 76 p:iä tilivuoden voittoa ja 2,772,983 mkaa 03 p:iä edelliseltä vuodelta käyttämättä jätettyjä voittovaroja. — Asianomaisten pankkien varsinaisten yhtiökokousten päätösten mukaan on puheena olevasta voittovarojen summasta 4.3 (6.3) % vähennetty tantieemina, 35.9 (53.1) % jaettu osinkoina osakkaille sekä 0.2 (0.2) % voitto-osuutena tallettajille (Suomen Kauppapankki), 6.1 (14.2) % siirretty vararahastoihin, 0.4 (0.6) % eläke- ja apurahastoihin, 1.1 (1.6) % käytetty lisäpoistoiksi pankkikiinteistöjen ja kalustojen arvosta, 36.5 (—) % tappioiden poistoiksi (Yhdyspankki) sekä loput voittovaroista 15.5 (23.9) % jätetty pankkien voitto- ja tappioutilille tahi voitonjakorahastoihin.

Yksityispankkien *osingot* vuodelta 1912 ovat yleensä olleet korkeammat kuin vuodelta 1911. Niinpä on Kansallis-Osake-Pankki korottanut osinkonsa 15:sta 16 %:iin, Vaasan Osake Pankki 8:sta 9 %:iin, Turun Osakepankki 9:stä 10 %:iin, Suomen Kauppapankki 4½:sta 5 %:iin, Landtmannabanken 3:sta 4 %:iin sekä Säästöpankkien Keskus-Osake-Pankki 4:stä 5 %:iin. Yhdyspankin osinko sitä vastoin aleni 11:sta 5 %:iin siitä syystä, että pankin täytyi käyttää koko voittonsa sekä suuremman osan vararahastosta n:o 2 Tampeereen haarakonttorissa sattuneiden suurenmoisten kavallusten, väärennysten ja petosten kautta pankille koituneiden tappioiden korvaamiseksi.

II. Hypoteekkilaitokset.

Hypoteekkilaitosten lukumäärä. Vuonna 1912 olivat maassamme olemassa seuraavat erikoiset luottolaitokset kiinteistölainojen antamista varten, nimittäin: *Suomen Hypoteekkiyhdistys*, *Osakeyhtiö Suomen Kaupunkien Hypoteekikassa* ja *Suomen Kiinteistöpankki*, *Osakeyhtiö*, jonka ohessa *Suomen Yhdyspankki* ja *Pohjoismaiden Osakepankki kauppa- ja teollisuutta varten* eri hypoteekki-osastojensa kautta toimivat samassa tarkoituksessa. Jos lisäksi luetaan hypoteekkilaitosten joukkoon *Suomen kaupunki- ja maalaiskuntain Keskuslainakassa*, *Osakeyhtiö*, jonka tehtävänä yhtiöjärjestyksen mukaan on antaa kuoletuslainoja kaupunki- ja maalaiskunnille näiden esivallan luvalla antamia velkakirjoja vastaan, nousee sellaisten luottolaitosten lukumäärä kaikkiaan 6:teen. — Näistä on Suomen Hypoteekkiyhdistyksellä erikoinen asema sikäli kuin sen toiminta perustuu osakkaiden (=lainanottajain) keskinäiseen vastuunalaisuuteen yhdistyksen liikkeessä mahdollisesti sattuvista tappioista, kun sitävastoin muissa hypoteekkilaitoksissa lainaliikkeen takuuna on olemassa oma osakepääoma, pankkien hypoteekki-osastoissa viime kädessä asianomaisten pankkien omat rahastot.

Osakepääoma. Vuoden 1912 alussa nousi hypoteekkilaitosten liikkeeseen pantu *osakepääoma* kaikkiaan 9,230,000 markkaan. Puheena olevan vuoden kuluessa ovat Suomen Kaupunkien Hypoteekikassa ja Kiinteistöpankki korottaneet osakepääomiansa, edellinen 1,000,000,000:lla, jälkimäinen 2,000,000 markalla, jonka ohessa Suomen kaupunki- ja maalaiskuntain Keskuslainakassa on laskenut liikkeeseen uusia osakkeita 30,000 markan arvosta. Osakepääomien summa teki siis 1912 vuoden lopussa 12,260,000 markkaa, osottaen edelliseen vuoteen verrattuna 3,030,000 (150,000) mkan eli 32.8 (1.7) %:n lisäyksen.

Vararahastot. Hypoteekkilaitosten vararahastot lisääntyivät vuoden kuluessa 5,478,422 mkasta 94 p:istä 6,204,284 mkaan 09 p:iin. Lisäys teki siis 725,861 mkaa 15 p:iä eli 13.2 %, kun se sitävastoin oli 321,355 mkaa 74 p:iä, tehden 6.2 %, vuonna 1911.

Eläkerahastoja oli olemassa ainoastaan kahdessa hypoteekkilaitoksessa, nimittäin Suomen Hypoteekkiyhdistyksessä ja Suomen Kaupunkien Hypoteekikassassa, ja ne tekivät vuoden alussa yhteensä 230,075 mkaa 47 p:iä. Vuoden lopussa tekivät ne 248,438 mkaa 63 p:iä, osottaen siis 18,363 mkan 16 p:n eli 8.0 %:n lisäyksen.

Lainanotto.

Obligatsioonit. Hypoteekkilaitosten obligatsioonivelka nousi vuoden alussa 181,471,790 mkaan, josta 162,625,790 mkaa ulkomaan rahassa olevia obligatsioneja vastaan ja 18,846,000 mkaa yksinomaan Suomen rahassa olevia obligatsioneja vastaan. Vuoden kuluessa annettiin uusia obligatsioneja ulkomaan rahassa 360,500 mkan arvosta ja yksinomaan Suomen rahassa 5,669,500 mkan arvosta eli siis kaikkiaan 6,030,000 (38,023,000) mkan arvosta sekä lunastettiin arvottuja obligatsioneja 1,859,851 markan arvosta. Vuoden lopussa teki liikkeessä olevien obligatsioonien summa 185,642,209 mkaa, josta 161,310,709 mkaa ulkomaan rahassa ja 24,331,500 mkaa yksinomaan Suomen rahassa. Obligatsioonivelka on siten vuoden kuluessa lisääntynyt 4,170,419 (36,390,237) mkaa eli 2.3 (25.1) %. — Omia obligatsioneja, joita ei vielä oltu laskettu liikkeeseen, oli hypoteekkilaitoksilla hallussaan vuoden lopussa 16,995,263 (8,025,263) mkan määrään.

Lainaksi-anto.

Kuoletuslainat. Vuonna 1912 antoivat hypoteekkilaitokset kuoletuslainoja yhteensä 11,831,800 mkaa (43,419,301: 32) ja laitoksille suoritettiin takaisin ja kuoletettiin lainoista 2,457,232 mkaa 33 p:ää (2,486,368: 34). Maksamattomien kuoletuslainojen summa lisääntyi siten 9,374,567 mkaa 67 p:ää (40,932,932: 98), vastaten 4.9 (27.2) %, ja teki joulukuun viimeisenä päivänä 1912 Smkaa 200,828,848 mkaa. Lainojen alkuperäinen yhteenlaskettu pääomamäärä oli 217,846,304 mkaa.

Kuoletuslainojen *lukumäärä* nousi vuoden alussa 8,941:een. Vuoden kuluessa tuli lisää 620 (870) uutta lainaa, joista enemmän kuin puolet eli 66.1 % oli 10,000 mkaa pienempiä lainoja; 75 kuoletuslainaa osaksi kuoletettiin loppuun, osaksi ennen maksettavaksi joutumistaan suoritettiin takaisin laitoksille. Vuoden lopussa oli kuoletuslainain lukumäärä 9,486, suurimmaksi osaksi, 6,246 kplettä, määrältään 10,000 mkaa pienempiä. — Keskimäärin oli joulukuun viimeisenä päivänä maksamattomien lainojen suuruus 21,171 mkaa 08 p:ää lainaa kohti.

Kuoletuslainojen vuoden lopussa maksamattomat määrät jakaantuivat eri läänejä kohti seuraavassa suhteessa:

Uudenmaan lääni	51.4 %
Turun ja Porin lääni	11.9 »
Hämeen lääni	13.3 »
Viipurin »	10.4 »
Mikkelin »	2.7 »
Kuopion »	2.2 »
Vaasan »	6.0 »
Oulun »	2.1 »
	100.0 %

Muut lainat. Paitsi kuoletuslainoja antoi kaksi hypoteekkilaitosta puheena olevana vuonna myöskin 21 muuta lainaa (seisovia lainoja, irtisanottavia lainoja ja rakennuslainoja) yhteensä 3,358,200 mkaa, kun taas sellaisista lainoista laitoksille suoritettu pääomamäärä nousi 4,350,000 mkaan, osottaen siis vähennystä 991,800 mkaa (+ 3,851,100: 80). — Vuoden lopussa oli maksamatta kaikkiaan 117 sellaista lainaa ja niiden yhteenlaskettu pääomamäärä teki 7,063,350 (8,055,150) mkaa.

Hypoteekkilaitosten joulukuun viimeisenä päivänä 1912 maksamattomien lainojen *kokonaiisummasta* tuli:

kaupunkikiinteistöjen kiinnitystä vastaan annettujen lainojen osalle . . .	61.9 %
maalla olevien kiinteistöjen kiinnitystä vastaan annettujen lainojen osalle	34.7 »
kaupunkikunnille ja -seurakunnille annettujen lainojen osalle	3.3 »
maalaiskunnille ja -seurakunnille annettujen lainojen osalle	0.1 »
	100.0 %

Kiinnityslainat tekivät vuoden lopussa yhteensä 200,789,610 mkaa 21 p:iä (192,604,950: 10) ja kiinnitettyjen kiinteistöjen taksoitus-arvo oli 514,327,082 mkaa 15 p:iä (492,204,989: 32). Suorittamatta oleva lainamäärä teki siis keskimäärin 39.0 % kiinteistöjen arvosta.

Vuotuismaksut, jotka ovat suoritettavat maksamatta olevista kuoletuslainoista, ovat vaihdelleet 5—10 %, josta korko on tehnyt 4¼—6. %. — Obligationilainakustannusten korvaukseksi ovat asianomaiset lainanottajat suorittaneet 1½—2 % myönnetystä lainamäärästä.

Tulot ja menot. (Taulu 2). Hypoteekkilaitosten bruttotulot tekivät vuonna 1912 yhteensä 9,943,510 mkaa 79 p:iä (9,039,946: 93) ja menot olivat 8,362,934 mkaa 54 p:iä (7,722,803: 93) eli 84.1 (85.4) % tuloista.

Verrattuna hypoteekkilaitosten hoidossa 1912 vuoden lopussa olevaan, asianomaisissa bilanssisummissa ilmaistuun koko omaisuuteen, tekivät:

	Bruttotulot.	Menot.	Vuosivoitto.
	%	%	%
Suomen Hypoteekkiyhdistys	4.53	4.20	0.33
Osakeyhtiö Suomen Kaupunkien Hypoteekikassa	4.70	3.84	0.86
Suomen Kiinteistöpankki, Osakeyhtiö	5.18	3.20	1.98
Suomen kaupunki- ja maalaiskuntien Keskuslainakassa, Osakeyhtiö	5.48	4.12	1.35
Suomen Yhdyspankki, Hypoteekkiosasto	3.11	2.70	0.41
Pohjoismaiden Osakepankki kauppaa ja teollisuutta varten, Hypoteekkiosasto	4.75	4.01	0.74
<i>Käikki hypoteekkilaitokset</i>	4.54	3.82	0.72

Menoista nousivat n. s. hoitokustannukset yhteensä 367,662 mkaan 01 p:iin (351,962: 38), tehden 0.17 (0.17) % hypoteekkilaitosten koko vastuusummasta vuoden lopussa.

Nettovoitto. Hypoteekkilaitosten voitto vuodelta 1912 teki yhteensä 1,580,576 mkaa 25 p:iä, kun se vuodelta 1911 oli 1,317,143 mkaa, osottaen siten lisäystä 263,433 mkaa 25 p:iä (217,520: 57) eli 20.0 (19.8) %.

Eri hypoteekkilaitosten nettovoitto vuodelta 1912 verrattuna edellisen vuoden voittoon käy ilmi seuraavasta taulusta:

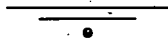
	1911.		1912.		Lisäys (+) tahi vähennys (-).	
	<i>Smc.</i>		<i>Smc.</i>		<i>Smc.</i>	%
Suomen Hypoteekkiyhdistys	242,166	18	243,542	67	+ 1,376	49 + 0.57
Osakeyhtiö Suomen Kaupunkien Hypoteekikassa	539,887	10	659,629	16	+ 119,742	06 + 22.18
Suomen Kiinteistöpankki, Osakeyhtiö	262,476	71	345,262	29	+ 82,785	58 + 31.54
Suomen kaupunki- ja maalaiskuntain Keskuslainakassa, Osakeyhtiö	94,246	46	78,900	97	- 15,345	49 - 16.28
Suomen Yhdyspankki, Hypoteekkiosasto	69,911	80	90,710	53	+ 20,798	73 + 29.75
Pohjoismaiden Osakepankki kauppaa ja teollisuutta varten, Hypoteekkiosasto	108,454	75	162,530	63	+ 54,075	88 + 49.86
Summa	1,317,143	—	1,580,576	25	+ 263,433	25 + 20.00

Voittovarojen jako. (Taulu 6). Hypoteekkilaitosten 1912 vuoden lopussa käytettävänä olevat voittovarat tekivät kaikkiaan 2,161,049 mkaa 37 p:ää (1,865,901: 50), josta 1,580,576 mkaa 25 p:ää (1,317,143: —) tilivuoden voittoa ja 580,473 mkaa 12 p:ää (548,758: 50) edellisen vuoden käyttämättömiä voittovaroja.

Asianomaisten yhtiökokousten 1913 vuoden alussa tekemien päätösten mukaisesti ovat puheena olevat voittovarat siten jaetut, että jako-osuutena osakkaille on jaettu 806,340 (681,500) mkaa, vararahastoihin siirretty 272,194 mkaa 86 p:ää (120,362: 96), eläkerahastoihin 5,000 (5,000) mkaa ja asianomaisiin pankkiosastoihin (Yhdysp. ja Pohjoismaiden Osakep.) 253,241 mkaa 16 p:ää (178,366: 55), jonka ohessa lisäpoistoiksi kiinteistöjen ja kalustojen arvosta on käytetty 100,202 mkaa 15 p:ää (83: 50) sekä annettujen obligatsioonilainojen pääoman-alennuksen kuoletuksien 154,727 mkaa 63 p:ää (237,166: 18), kun taas voittovarojen jäännös 569,343 mkaa 57 p:ää (580,473: 12) on jätetty voitto- ja tappioutilille tahi osakkaiden voitonjakorahastoon.

TAULUJA.

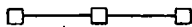
TABLEAUX.



I.

PANKKILAITOKSET.

LES BANQUES.



Taulu 1 a. Suomen Pankin tila

Tabl. 1 a. Situation de la Banque de

1	2	3	
Varoja. — Actif.			
Setelinannon vakuutena olevaa arvoainetta. —			
Valeur pour l'émission de billets.			
Metallikassa: — <i>L'en caisse métallique:</i>			
rahaksi lyötyä kultaa: Suomen — <i>Or monnayé: finlandais</i>	23,820,260	—	
» » » Venäjän ja ulkomaan — <i>Or monnayé, russe ou étranger</i>	3,071,843	82	
rahaksi lyömätöntä kultaa — <i>Or non monnayé</i>	7,056,597	97	
kultaa rahapajassa — <i>Or envoyé à la Monnaie</i>	1,406,460	62	35,355,162 41
Suomen hopearahaa — <i>Monnaie d'argent finlandaise</i>	2,168,709	50	
Pankkiseteleitä ja korkolippuja ulkomaan rahassa — <i>Billets de banque et coupons en monnaie étrangère</i>	731,999	72	
Obligatsioneja ulkomaan rahassa — <i>Obligations en monnaie étrangère</i>	23,153,807	87	
Konttokurantteja ulkomaalla — <i>Comptes-courants à l'étranger</i>	60,392,161	68	
Salkussa olevia vekseleitä ulkomaan rahassa — <i>Effets en monnaie étrangère</i>	5,940,928	67	92,387,607 44
(Yhteensä — <i>Total Smc.</i> 127,742,769: 85)			
Muita varoja. — Autres ressources.			
Salkussa olevia vekseleitä Suomen rahassa — <i>Effets en monnaie finlandaise</i>	74,493,870	48	
Hypoteekkilainoja — <i>Prêts sur hypothèque</i>	36,312,810	46	
Kassakreditiiveja — <i>Crédit de caisse</i>	4,418,553	23	115,225,234 17
Rahaksi lyömätöntä hopeaa — <i>Argent non monnayé</i>	40,056	61	
Hopeaa rahapajassa — <i>Argent envoyé à la Monnaie</i>	—	—	
Kuparirahaa — <i>Monnaie de cuivre</i>	88,851	95	
Obligatsioneja Suomen rahassa — <i>Obligations en monnaie finlandaise</i>	682,059	—	
Vekseleitä ulkomaan rahassa protestattuja — <i>Effets en monnaie étrangère, protestés</i>	580,356	12	
Vekseleitä Suomen rahassa, protestattuja — <i>Effets en monnaie finlandaise, protestés</i>	405,950	—	
Pankkikiinteistöjä — <i>Immeubles de banque</i>	2,713,399	61	
Irtaimistoa — <i>Mobilier</i>	100	—	
Siirtyviä korkoja — <i>Solde des intérêts balançants</i>	239,066	36	
Erinäisiä tilejä — <i>Comptes divers</i>	14,275	55	4,764,115 20
Varoja kaikkiaan — Total actif Smc.			247,732,119 22

31 p. joulukuuta 1912.

Finlande au 31 Décembre 1912.

4	5	6	
Velkoja. — Passif.			
Omia rahastoja ja voittovaroja. — Fonds et bénéfices.			
Kantarahasto — <i>Capital</i>	25,000,000	—	
Vararahasto — <i>Fonds de réserve</i>	63,330,082	46	
Käyttämättömiä voittovaroja — <i>Bénéfices disponibles</i>	9,182,566	42	97,512,648 88
Vaadittaessa maksettavia sitoumuksia. —			
Engagements payables à vue.			
Liikkeessä olevia seteleitä — <i>Billets en circulation</i>	117,498,127	—	
» » postilähetyksvekseleitä — <i>Traites postales</i>	316,956	57	
» » maksunosotuksia. Pietarin konttoriin — <i>Chèques sur la succursale de S:t Pétersbourg</i>	41,362	08	
Varoja pano- ja ottotilillä: — <i>Comptes-courants:</i>			
valtiovaraston — <i>du Trésor</i>	23,111,095	56	
muiden — <i>d'autres</i>	4,713,167	94	
Konttokurantteja ulkomaalla — <i>Comptes-courants à l'étranger</i>	785,551	03	
Valtiolainain vuotuismaksuja varten saatua — <i>Avoir du</i> <i>Trésor sur les annuités déposées</i>	8,671	—	
Eduskunnan määräämiin tarkoituksiin varattuja voittovaroja — <i>Bénéfices assignés par la Diète au service du budget</i>	2,370,000	—	
Erinäisiä tilejä — <i>Comptes divers</i>	1,251,488	02	
Perittäviksi jätetyistä vekseleistä saatua — <i>Traites encaissées</i>	123,051	14	150,219,470 34
Setelinanto-oikeus. — Droit d'émission de billets de banque.			
Setelinannon vakuutena olevaa arvoainetta — <i>Valeur pour l'émission des billets</i> 127,742,769: 85			
Sen lisäksi on Pankki oikeutettu antamaan seteleitä — <i>En outre la banque est autorisée d'émettre des billets de banque pour</i> ... 40,000,000: — 167,742,769: 85			
Poistetaan vaadittaessa maksettavat sitoumukset — <i>A déduire: engagements payables à vue</i> .. 150,219,470: 34			
ja myönnettyistä kassakreditiviivistä nostamatta oleva määrä — <i>Crédits de caisse accordés, mais non employés</i>	1,493,246: 77		151,712,717: 11
Käyttämättä oleva setelinanto-oikeus — <i>Droit d'émission de billets de banque, non-employé</i> Smc....			16,030,052: 74
Velkoja kalkkiaän — Total passif Smc			247,732,119 22

Taulu 1 b. Yksityispankkien

Tabl. 1 b. Situation des banques

A. Varoja.

1	Pankin nimi. Nom de la banque.	2		3		4	
		Kassasäästöä (= Taulu N:o 5 sareke 12). En caisse (Tabl. N:o 5 col. 12).		Ulkomaisia kirjeenvaihtajia. Correspondants à l'étranger.		Ulkomaisia vekseleitä ¹⁾ . Traites à l'étran- ger.	
		Smk.	nä	Smk.	nä	Smk.	nä
1	Suomen Yhdyspankki	5,162,712	81	4,934,002	53	1,418,151	39
2	Kansallis-Osake-Pankki	4,663,855	65	4,016,285	92	3,802,574	60
3	Pohjoismaiden Osakepankki kaup- paa ja teollisuutta varten	4,091,833	23	5,019,554	64	8,238,386	70
4	Waasan Osakepankki	1,905,403	31	587,699	89	2,237,136	83
5	Privatbanken i Helsingfors, Aktie- bolag	675,945	61	326,590	85	596,088	23
6	Turun Osakepankki	1,054,512	20	326,801	75	14,365	53
7	Suomen Kauppapankki, Osakeyhtiö	679,502	39	733,137	73	49,875	98
8	Tampereen Osake-Pankki	343,178	33	84,537	26	99,960	45
9	Uudenmaan Osakepankki	462,723	52	217,176	46	50,854	43
10	Landtmännabanken, Aktiebolag ...	272,773	72	56,042	04	64,088	43
11	Nykarleby Aktiebank	102,487	88	—	—	716	42
12	Länsi-Suomen Osake-Pankki	46,297	12	25,432	95	—	—
13	Säästöpankkien Keskus-Osake- Pankki	34,825	02	—	—	—	—
14	Yhteensä — Total	19,496,050	79	16,327,262	02	16,572,198	99

¹⁾ Niistä protestattuja: Smk 30,133: 83; Smk 2,400: 36; Smk 29,483: 07; Smk 18,072: 08; Smk —: —;

²⁾ » » Smk 475,125: 32; Smk 555,316: 64; Smk 517,303: 29; Smk 366,317: 02;
Smk —: —; Smk —: —.

tila 31 p. joulukuuta 1912.

privées au 31 Décembre 1912.

— Actif.

5		6		7		8		9	
Kotimaisia vekseleitä. ?) <i>Traites à l'intérieur.</i>		Lainoja. <i>Prêts.</i>		Kassakreditivejä. <i>Crédit de caisse.</i>		Kotimaisia kirjeenvaihtajia. <i>Correspondants à l'intérieur.</i>		Obligatsioneja. <i>Obligations.</i>	
<i>Smk.</i>	<i>n^o</i>	<i>Smk.</i>	<i>n^o</i>	<i>Smk.</i>	<i>n^o</i>	<i>Smk.</i>	<i>n^o</i>	<i>Smk.</i>	<i>n^o</i>
75,957,832	03	60,525,678	55	32,202,678	69	32,714,163	97	7,591,882	70
81,732,730	52	36,935,793	54	46,531,613	38	13,804,045	97	2,798,880	22
59,007,790	61	40,575,157	08	22,211,203	45	31,920,092	74	8,217,700	11
22,061,135	70	18,150,485	25	7,712,814	71	3,683,118	63	1,521,398	52
12,727,189	92	27,803,619	09	8,489,081	45	4,496,077	79	3,771,015	—
9,031,247	02	6,225,639	03	6,216,485	30	4,459,129	92	1,751,650	—
4,751,244	80	3,785,110	—	8,077,177	36	2,476,854	22	217,180	—
6,320,685	46	4,076,571	53	4,759,560	13	940,966	97	1,452,402	34
5,477,246	78	4,093,904	53	4,167,242	15	100,810	84	800,270	—
3,251,526	55	6,100,629	16	2,414,805	71	755,349	54	489,000	—
2,841,898	22	1,441,998	70	1,138,269	34	—	—	44,250	—
507,431	49	165,470	—	177,243	—	141,782	63	40,395	—
—	—	3,175,200	—	—	—	649,210	86	152,800	30
283,667,959	10	213,055,256	46	144,098,174	67	96,141,604	08	28,848,824	19

Smk —: —; Smk —: —; Smk —: —; Smk —: —; Smk —: —; Smk —: —; Smk —: —; Smk —: —.
 Smk —: —; Smk 8,737: 53; Smk 500: —; Smk 7,795: 46; Smk 32,317: 53; Smk 2,710: 11; Smk 19,870: 65;

Taulu 1 b. (Jatk.). Yksityispankkien

Tabl. 1 b. (Suite). Situation des banques

A. Varoja.

1	Pankin nimi. Nom de la banque.	10		11		12	
		Osakkeita. Actions.		Muiden pankkien talletustodis- tuksia. Dépôts en autres banques.		Pankkikiinteistöjä. Immeubles de banque.	
		<i>Smc.</i>	<i>mlä</i>	<i>Smc.</i>	<i>mlä</i>	<i>Smc.</i>	<i>mlä</i>
1	Suomen Yhdyspankki	1,719,631	—	256,400	—	3,616,489	15
2	Kansallis-Osake-Pankki	3,479,916	92	767,244	52	5,851,220	36
3	Pohjoismaiden Osakepankki kaup- paa ja teollisuutta varten	162,855	—	772,212	46	4,850,000	—
4	Waasan Osakepankki	387,580	—	—	—	2,264,000	—
5	Privatbanken i Helsingfors, Aktie- bolag	1,248,238	—	—	—	1,000,000	—
6	Turun Osakepankki	47,640	—	28,000	—	1,154,235	56
7	Suomen Kauppapankki, Osakeyhtiö	163,440	—	278,695	58	—	—
8	Tampereen Osake-Pankki	78,627	—	23,047	67	809,447	94
9	Uudenmaan Osakepankki	2,000	—	28,136	64	573,322	95
10	Landtmannabanken, Aktiebolag ...	58,000	—	—	—	—	—
11	Nykarleby Aktiebank	484,360	—	12,600	50	50,000	—
12	Länsi-Suomen Osake-Pankki	—	—	184,556	08	—	—
13	Säästöpankkien Keskus-Osake- Pankki	—	—	65,779	30	—	—
14	Yhteensä — Total	7,832,287	92	2,416,672	75	20,168,715	96

tila 31 p: joulukuuta 1912.

privées au 31 Décembre 1912.

— Actif.

13		14		15		16		17		18	
Muita kiinteistöjä. Autres immeubles.		Irtaimistoa. Mobilier.		Siirtyviä korkoja. Intérêts balan- çants.		Erinnsisiä tilejä. Comptes divers.		Hypoteekiosasto. Section hypothé- caire.		Yhteensä. Total.	
Smc.	no.	Smc.	no.	Smc.	no.	Smc.	no.	Smc.	no.	Smc.	no.
125,288	10	73,354	14	1,404,087	01	8,394,760	59	3,084,685	07	239,181,797	73
355,186	81	70,000	—	139,249	66	4,063,286	53	—	—	209,011,884	60
591,400	—	50,000	—	1,049,167	74	26,778	22	3,033,751	67	189,817,883	65
2,302,000	—	43,344	30	201,327	93	41,663	10	—	—	63,099,108	17
—	—	10,000	—	449,253	86	63,167	78	—	—	61,656,267	58
360,402	19	49,861	—	354,474	77	713,915	79	—	—	31,788,360	06
—	—	75,785	61	241,144	61	—	—	—	—	21,529,148	28
—	—	21,802	62	209,509	27	384,858	11	—	—	19,605,155	08
—	—	10,000	—	126,572	63	11,671	78	—	—	16,121,932	71
—	—	30,000	—	144,851	61	13,953	26	—	—	13,651,020	02
—	—	6,000	—	102,160	54	—	—	—	—	6,224,741	60
—	—	8,851	59	—	—	20,722	71	—	—	1,318,182	57
—	—	9,827	84	4,688	02	—	—	—	—	4,092,331	34
3,734,277	10	458,827	10	4,426,487	65	13,734,777	87	6,118,436	74	877,097,813	39

Taulu 1 b. (Jatk.). Yksityispankkien

Tabl. 1 b. (Suite). Situation des banques

B. Velkoja.

1	Pankin nimi. Nom de la banque.	2		3		4	
		Osakepääoma. Capital social libéré.		Vararahastot. Fonds de réserve.		Eläkerahasto. Fonds de pensions.	
		Smk.	mln.	Smk.	mln.	Smk.	mln.
1	Suomen Yhdyspankki	30,000,000	—	14,913,777	20	877,882	18
2	Kansallis-Osake-Pankki	13,000,000	—	18,150,000	—	¹⁾ 535,926	86
3	Pohjoism. Osakepankki kauppaa ja teollis. varten	18,000,000	—	15,300,000	—	1,218,576	97
4	Waasan Osakepankki	5,000,000	—	4,200,000	—	244,421	80
5	Privatbanken i Helsingfors, Aktiebolag	8,000,000	—	7,100,000	—	130,700	—
6	Turun Osakepankki	4,000,000	—	1,700,000	—	—	—
7	Suomen Kauppapankki, Osakeyhtiö	4,000,000	—	501,162	05	—	—
8	Tampereen Osake-Pankki	3,000,000	—	550,000	—	—	—
9	Uudenmaan Osakepankki	2,000,000	—	1,500,000	—	90,000	—
10	Landtmannabanken, Aktiebolag	1,805,175	—	4,209	86	—	—
11	Nykarleby Aktiebank	600,000	—	180,000	—	—	—
12	Länsi-Suomen Osake-Pankki ⁴⁾	1,020,625	—	—	—	—	—
13	Säästöpankkien Keskus-Osake-Pankki	500,000	—	10,000	—	—	—
14	Yhteensä — Total	90,925,800	—	64,109,149	11	3,097,507	81

¹⁾ Tähän sisältyy myös K. F. Nybom'in stipendirahasto Smk 56,726: 86. — ²⁾ Voitto-osinvararahastoon siirretty Smk 64,016: 09. — ⁴⁾ Kun pankin toiminta alkoi vasta marraskuun 18 p:nä, raakabilansin mukainen.

tila 31 p. joulukuuta 1912.

privées au 31 Décembre 1912.

— Passif.

5		6		7		8		9		10	
Käyttämättömiä voittovaroja. <i>Bénéfices non employés.</i>		Voitto- ja tappio- tili. <i>Profits et pertes.</i>		Talletustili. <i>Dépôts.</i>		Säästökassatili. <i>Comptes d'épargne.</i>		Juokseva tili. <i>Comptes courants.</i>		Postilähetyksvekse- leitä. <i>Traites postales.</i>	
<i>Smk.</i>	<i>nä.</i>	<i>Smk.</i>	<i>nä.</i>	<i>Smk.</i>	<i>nä.</i>	<i>Smk.</i>	<i>nä.</i>	<i>Smk.</i>	<i>nä.</i>	<i>Smk.</i>	<i>nä.</i>
523,607	78	6,208,477	49	162,008,900	59	—	—	8,512,919	73	1,292,133	13
737,053	82	2,717,885	33	140,587,977	65	13,928,000	44	8,676,973	77	1,402,163	29
377,987	99	2,856,710	26	116,024,393	71	4,522,235	17	8,269,134	90	1,528,454	12
—	—	603,241	60	45,467,244	11	274,542	65	2,368,663	88	399,848	29
668,411	52	1,505,832	45	18,787,048	24	14,453,925	45	2,941,846	07	104,373	24
202,898	58	700,901	06	16,681,630	51	1,334,671	61	1,772,997	32	253,997	12
²⁾ 30,836	39	³⁾ 296,024	13	13,307,619	76	1,209,000	73	1,492,331	81	355,692	94
104,009	37	264,426	23	11,139,956	58	965,236	68	695,109	63	308,154	45
61,855	99	247,530	65	9,488,341	97	1,884,035	76	438,796	57	200,713	34
3,888	77	78,518	76	8,943,458	22	1,761,228	95	533,344	41	50,248	90
10,930	24	53,050	03	4,525,353	19	611,467	26	26,457	43	3,106	94
—	—	—	—	192,333	99	—	—	76,158	24	15,902	66
1,502	58	29,297	68	2,932,558	14	—	—	18,629	37	—	—
2,722,983	03	15,561,895	67	550,086,816	66	40,944,344	70	35,823,363	13	5,914,788	42

korahaston ja tallettajien voittorahaston saldo v:lta 1911. — ³⁾ Vuoden voitosta Smk 360,040: 22 on niin ei mitään tilinpäätöstä mainitulta vuodelta ole tehty, minkä vuoksi tila joulukuun viimeisenä

Taulu 1 b. (Jatk.). Yksityispankkien

Tabl. 1 b. (Suite). Situation des banques

B. Velkoja.

1	Pankin nimi. Nom de la banque.	11.		12.		13.	
		Ulkomaisia kirjeenvaihtajia. Correspondants à l'étranger.		Kotimaisia kirjeenvaihtajia. Correspondants à l'intérieur.		Rediskontattuja veksleitä. Traites ré- escomptées.	
		Smk.	nä	Smk.	nä	Smk.	nä
1	Suomen Yhdyspankki	3,456,440	77	2,043,252	32	1,930,000	—
2	Kansallis-Osake-Pankki	2,067,346	72	2,712,802	72	1,978,434	87
3	Pohjoism. Osakepankki kauppaa ja teollis. varten	5,718,030	06	8,233,285	74	2,115,000	—
4	Waasan Osakepankki	1,045,667	73	79,958	16	1,293,034	98
5	Privatbanken i Helsingfors, Aktiebolag	1,772,900	83	4,375,578	74	945,556	50
6	Turun Osakepankki	1,275,916	57	580,696	35	2,864,634	48
7	Suomen Kauppapankki, Osakeyhtiö	108,991	79	50,462	44	—	—
8	Tampereen Osake-Pankki	221,354	99	422,590	46	944,426	32
9	Uudenmaan Osakepankki	—	—	—	—	—	—
10	Landtmannabanken, Aktiebolag	—	—	8,484	45	177,196	01
11	Nykarleby Aktiebank	—	—	—	—	—	—
12	Länsi-Suomen Osake-Pankki	—	—	—	—	—	—
13	Säästöpankkien Keskus-Osake-Pankki	—	—	4,981	67	—	—
14	Yhteensä — Total	15,666,649	46	18,512,093	05	12,248,283	16

1) Tähän sisältyvät myös pankin ulkona olevat omat setelit Smk 29,805: —.

tila 31 p. joulukuuta 1912.

privées au 31 Décembre 1912.

— Passif.

14		15		16		17		18		19		20	
Lainoja. Emprunts.				Nostamattomia osinkoja. Dividendes non retirés.		Siirtyviä korkeja. Intérêts balançants.		Erinäisiä tilejä. Comptes di- vers.		Perittäviksi jätetyistä vek- seleistä saatua. Traites encaissées.		Yhteensä. Total.	
Pankkikiinteis- töjä vastaan. Sur hypothèque immobilière.		Muita. Autres.											
Smc.	ruä	Smc.	ruä	Smc.	ruä	Smc.	ruä	Smc.	ruä	Smc.	ruä	Smc.	ruä
—	—	4,895,000	—	7,550	—	1,991,976	61	1) 80,075	48	439,804	45	239,181,797	73
—	—	1,830,000	—	6,498	—	—	—	166,593	69	514,227	44	209,011,884	60
—	—	2,775,000	—	22,827	—	1,726,226	35	321,512	99	808,508	39	189,817,883	65
—	—	1,564,537	84	160	—	366,467	22	4,830	22	186,489	69	63,099,108	17
265,396	50	—	—	24	—	604,674	04	—	—	—	—	61,656,267	58
—	—	220,000	—	1,041	—	169,333	71	—	—	29,641	75	31,788,360	06
—	—	—	—	8,678	—	123,414	33	27,242	07	17,691	84	21,529,148	28
66,264	46	662,400	—	1,762	—	140,322	34	113,929	—	5,212	57	19,605,155	08
—	—	—	—	132	—	204,091	54	—	—	6,434	89	16,121,932	71
—	—	200,000	—	2,535	—	75,559	75	6,155	83	1,016	11	13,651,020	02
—	—	125,000	—	1,785	—	87,458	71	—	—	132	80	6,224,741	60
—	—	—	—	—	—	13,162	68	—	—	—	—	1,318,182	57
—	—	593,813	90	1,548	—	—	—	—	—	—	—	4,092,331	34
331,660	96	12,865,751	74	54,540	—	5,502,687	28	720,339	28	2,009,159	93	877,097,813	39

Taulu 2. Pankkien voitto- ja

Tabl. 2. Profits et pertes

1	Pankin nimi. <i>Nom de la banque.</i>	2		3		4		
		-Edelliseltä vuodelta siirret- tyä voittoa. <i>Bénéfice balan- çant de l'année précédante.</i>		Korkoja ja provisioeja lainauksesta. <i>Intérêts et pro- visions sur prêts.</i>		T u- Re- Obligationsien korkoja. <i>Intérêts sur obligations.</i>		
		<i>Smc.</i>	<i>mk.</i>	<i>Smc.</i>	<i>mk.</i>	<i>Smc.</i>	<i>mk.</i>	
1	Suomen Pankki	1)	2,000,000	—	8,032,488	73	1,102,712	90
2	Suomen Yhdyspankki		523,607	78	13,292,933	83	500,614	20
3	Kansallis-Osake-Pankki		737,053	82	12,481,600	20	139,292	34
4	Pohjoism. Osakepankki kauppaa ja teollis. varten		377,987	99	10,590,377	62	409,321	23
5	Waasan Osakepankki		—	—	3,331,947	83	93,241	25
6	Privatbanken i Helsingfors, Aktiebolag		668,411	52	3,400,652	87	217,892	86
7	Turun Osakepankki		202,898	58	2,245,877	72	92,309	23
8	Suomen Kauppapankki, Osakeyhtiö		30,836	39	1,693,513	22	20,642	76
9	Tampereen Osake-Pankki		104,009	37	1,459,687	78	94,871	95
10	Uudenmaan Osakepankki		61,855	99	1,260,564	72	37,519	73
11	Landtmannabanken, Aktiebolag		3,888	77	795,098	45	21,666	11
12	Nykarleby Aktiebank		10,930	24	373,125	96	389	17
13	Säästöpankkien Keskus-Osake-Pankki		1,502	58	198,548	56	6,373	36
14	Yhteensä { Yksityspankit — <i>Les banques privées</i>		2,722,983	03	51,123,928	76	1,634,134	19
15	Total { Kaikki pankit — <i>Toutes les banques</i>		4,722,983	03	59,156,417	49	2,736,847	09

1) Valtiotarkoituksiin ehdollisesti varattu.

tappiotili vuodelta 1912.

des banques en 1912.

5		6		7		8		9	
l o j a . venus.								Koko tulopuoli. Total.	
Agiotili. Agio.		Poistetuista saatavista. Créances dé- comptées.		Erinäisiä tuloja. Profits divers.		Hypoteekkiosastosta. Profits de la section hypothécaire.			
Smc.	mlä	Smc.	mlä	Smc.	mlä	Smc.	mlä	Smc.	mlä
760,227	—	103,865	14	—	—	—	—	11,999,293	77
2,094,429	01	50,319	50	435,014	73	90,710	53	16,987,629	58
943,868	06	24,398	81	87,380	89	—	—	14,413,594	12
1,036,709	83	79,667	34	1,671	85	162,530	63	12,658,266	49
173,711	01	8,099	91	136,063	30	—	—	3,743,063	30
77,989	77	3,669	08	92,711	19	—	—	4,461,327	29
84,854	17	12,293	76	49,475	26	—	—	2,687,708	72
74,403	01	—	—	1,296	66	—	—	1,820,692	04
8,313	83	13,770	73	30,296	21	—	—	1,710,949	87
7,847	20	6,442	89	18,316	35	—	—	1,392,546	88
5,154	84	—	—	541	—	—	—	826,349	17
1,150	—	150	—	—	—	—	—	385,745	37
—	—	—	—	1,382	96	—	—	207,807	46
4,508,430	73	198,812	02	854,150	40	253,241	16	61,295,680	29
5,268,657	73	302,677	16	854,150	40	253,241	16	73,294,974	06

Taulu 2. (Jatk.). Pankkien voitto-

Tabl. 2. (Suite). Profits et

1	Pankin nimi. <i>Nom de la banque.</i>	10		11		12		13		Me- Dé.
				Kulunkeja. <i>Frais d'administration.</i>						
		Korkoja. <i>Intérêts.</i>		Palkkauksia. <i>Salaires.</i>		Veroja. <i>Impôts.</i>		Muita. <i>Autres.</i>		
		<i>Smk.</i>	<i>ntä.</i>	<i>Smk.</i>	<i>ntä.</i>	<i>Smk.</i>	<i>ntä.</i>	<i>Smk.</i>	<i>ntä.</i>	
1	Suomen Pankki	—	—	652,976	77	—	—	1) 566,355	87	
2	Suomen Yhdyspankki	8,314,366	23	1,085,678	39	175,294	17	328,285	92	
3	Kansallis-Osake-Pankki	8,949,172	43	884,591	82	108,940	72	308,395	99	
4	Pohjoism. Osakepankki kauppa ja teollis. varten	7,270,759	74	1,109,401	38	105,104	58	310,661	69	
5	Waasan Osakepankki	2,295,120	37	433,796	01	38,042	10	109,189	27	
6	Privatbanken i Helsingfors, Aktiebolag	2,004,875	—	125,027	50	40,752	58	41,553	24	
7	Turun Osakepankki	1,571,283	08	121,977	94	23,432	29	62,644	13	
8	Suomen Kauppapankki, Osakeyhtiö	1,080,118	69	210,759	55	15,095	65	78,901	54	
9	Tampereen Osake-Pankki	1,080,194	75	120,903	80	17,787	52	31,196	54	
10	Uudenmaan Osakepankki	767,603	13	115,509	65	6,600	27	35,126	83	
11	Landtmannabanken, Aktiebolag	569,583	43	83,600	99	585	15	48,466	39	
12	Nykarleby Aktiebank	257,791	66	29,020	—	3,367	19	19,725	19	
13	Säästöpankkien Keskus-Osake-Pankki	153,222	48	10,821	14	969	—	7,891	03	
14	Yhteensä { Yksityispankit — <i>Les banques privées</i>	34,314,090	99	4,331,088	17	535,971	22	1,382,037	76	
15	Total { Kaikki pankit — <i>Toutes les banques</i>	34,314,090	99	4,984,064	94	535,971	22	1,948,393	63	

1) Tähän sisältyvät myöskin Suomen Pankin maksamat eläkkeet Smk 41,816: 67, setelien valmistämääräisiä määrärahoja Smk 62,134: 41. — 2) Mahdollisia tappioita varten varattu. — 3) Pubtaasta voi-

Taulu 3. Pankkien liike eri-

Tabl. 3. Mouvement des banques

1 Pankin nimi. <i>Nom de la banque.</i>	2 Talletustili. <i>Dépôts.</i>				3 Säästökassatili. <i>Comptes d'épargne.</i>			
	Vastaanotettu. <i>Reçu.</i>		Maksettu. <i>Payé.</i>		Vastaanotettu. <i>Reçu.</i>		Maksettu. <i>Payé.</i>	
	<i>Smf.</i>	<i>mlä.</i>	<i>Smf.</i>	<i>mlä.</i>	<i>Smf.</i>	<i>mlä.</i>	<i>Smf.</i>	<i>mlä.</i>
1 Suomen Pankki	—	—	—	—	—	—	—	—
2 Suomen Yhdyspankki	88,692,711	16	93,516,342	62	—	—	—	—
3 Kansallis-Osake-Pankki	85,205,426	98	81,823,398	73	7,983,410	32	8,007,379	71
4 Pohjoismaiden Osakepankki kauppaa ja teollisuutta varten	69,742,848	21	65,754,228	05	2,580,273	47	2,341,328	32
5 Waasan Osakepankki	43,326,861	13	45,401,278	97	759,031	44	484,488	79
6 Privatbanken i Helsingfors, Aktiebolag	10,508,921	44	11,927,712	28	12,654,433	14	14,205,655	53
7 Turun Osakepankki	14,788,365	95	11,862,400	79	1,155,411	47	1,190,392	10
8 Suomen Kauppapankki, Osakeyhtiö	6,741,462	29	7,308,232	49	1,030,703	89	850,413	98
9 Tampereen Osake-Pankki	9,315,555	91	9,877,572	72	875,230	44	898,725	02
10 Uudenmaan Osakepankki	6,911,980	26	4,650,049	91	1,937,047	34	1,588,211	20
11 Landtmannabanken, Aktiebolag	9,758,768	25	5,479,421	91	2,704,356	59	1,678,375	23
12 Nykarleby Aktiebank	9,933,431	73	9,482,848	40	814,675	03	642,875	93
13 Länsi-Suomen Osake-Pankki	206,423	99	14,090	—	—	—	—	—
14 Säästöpankkien Keskus-Osake-Pankki	2,106,119	10	1,437,018	92	—	—	—	—
15 Yhteensä { Yksityispankit — <i>Les banques privées</i>	357,238,876	40	348,534,595	79	32,494,573	13	31,887,845	81
16 Total { Kaikki pankit — <i>Toutes les banques</i>	357,238,876	40	348,534,595	79	32,494,573	13	31,887,845	81

tyisillä tileillä vuonna 1912.

sur comptes divers en 1912.

6		7		8		9		10		11		12		13	
Pano- ja ottotili, vastaav. juokseva tili. <i>Comptes-courants.</i>				Postilähetysvekseleitä. <i>Traites postales.</i>				Ulkomaisia kirjeenvaihtajia. <i>Correspondants à l'étranger.</i>				Ulkomaisia vekseleitä. <i>Traites à l'étranger.</i>			
Vastaanotettu. <i>Reçu.</i>		Maksettu. <i>Payé.</i>		Myyty. <i>Vendus.</i>		Lunastettu. <i>Payés.</i>		Velotettu. <i>Débités.</i>		Hyvitetty. <i>Crédités.</i>		Diskontattu. <i>Escomptées.</i>		Maksettu, myyty tai lähetetty. <i>Payés, vendues ou remises.</i>	
<i>Smc.</i>	<i>nlä.</i>	<i>Smc.</i>	<i>nlä.</i>	<i>Smc.</i>	<i>nlä.</i>	<i>Smc.</i>	<i>nlä.</i>	<i>Smc.</i>	<i>nlä.</i>	<i>Smc.</i>	<i>nlä.</i>	<i>Smc.</i>	<i>nlä.</i>	<i>Smc.</i>	<i>nlä.</i>
488,504,482	09	498,043,104	82	27,471,193	46	28,101,196	08	102,092,827	28	118,784,470	01	39,819,469	81	39,187,612	51
124,791,738	82	125,448,341	78	101,187,526	27	101,339,376	09	202,656,024	46	204,120,879	91	84,199,710	35	87,119,302	94
112,397,832	03	111,923,916	47	101,895,060	87	102,175,553	36	126,854,451	34	129,757,018	07	61,448,768	42	63,349,798	12
120,125,539	72	120,210,093	06	110,849,681	81	110,683,406	74	153,109,697	05	154,133,012	07	85,709,979	24	84,099,285	65
36,470,473	65	37,080,420	29	26,752,721	71	26,673,758	73	32,935,424	25	34,819,193	05	15,444,713	12	15,164,846	58
28,640,485	37	27,833,885	67	3,325,839	12	3,325,246	—	23,735,193	13	25,495,921	37	9,890,199	34	9,907,680	08
23,061,474	64	22,890,351	31	9,028,104	38	9,016,912	13	19,328,870	69	21,087,935	67	7,994,060	30	8,096,836	94
22,465,379	10	22,739,199	90	9,644,458	96	9,532,276	70	29,679,227	10	30,006,821	35	8,709,308	76	8,659,432	78
7,407,073	49	7,496,589	83	6,057,447	64	5,934,167	36	1,224,147	08	1,328,078	01	936,739	98	924,032	74
4,863,950	29	4,896,451	66	3,841,524	89	3,683,081	68	1,183,302	18	1,284,272	54	852,310	62	827,781	42
9,378,542	89	9,197,792	08	4,369,890	06	4,387,519	11	1,543,877	96	1,568,404	62	853,192	52	806,609	06
317,899	91	348,659	07	374,956	72	382,230	73	—	—	—	—	105,273	44	114,536	62
170,554	64	94,396	40	91,637	51	75,734	85	37,984	45	12,551	50	3,026	20	3,026	20
218,828	75	200,199	38	—	—	—	—	—	—	—	—	—	—	—	—
490,309,773	30	490,360,296	90	377,418,849	94	377,209,263	48	592,288,199	69	603,614,088	16	276,147,282	29	279,073,169	13
978,814,255	39	988,403,401	72	404,890,043	40	405,310,459	56	694,381,026	97	722,398,558	17	315,966,752	10	318,260,781	64

Taulu 3. (Jatk.). Pankkien liike eri-

Tabl. 3. (Suite). *Mouvement des banques*

1 Pankin nimi. <i>Nom de la banque.</i>	14 Kotimaisia vekseleitä. <i>Traites à l'intérieur.</i>		15		16 Lainoja. <i>Prêts.</i>		17	
	Diskontattu. <i>Escomptées.</i>		Maksettu. <i>Payés.</i>		Annettu. <i>Accordés.</i>		Takaisin maksettu. <i>Remboursés.</i>	
	<i>Smc.</i>	<i>nä.</i>	<i>Smc.</i>	<i>nä.</i>	<i>Smc.</i>	<i>nä.</i>	<i>Smc.</i>	<i>nä.</i>
1 Suomen Pankki	316,696,325	57	309,352,626	81	115,379,703	95	105,806,679	82
2 Suomen Yhdyspankki	296,143,838	87	295,866,220	67	134,922,650	04	140,789,774	83
3 Kansallis-Osake-Pankki	294,366,136	02	287,686,409	05	68,521,180	63	63,167,812	63
4 Pohjoismaiden Osakepankki kauppaa ja teollisuutta varten	221,664,512	48	217,078,295	70	84,019,726	82	79,526,644	14
5 Waasan Osakepankki	82,425,480	65	84,509,414	54	37,999,413	61	36,640,198	—
6 Privatbanken i Helsingfors, Aktiebolag	44,860,390	03	44,373,151	52	60,463,761	10	60,721,532	32
7 Turun Osakepankki	35,576,683	55	34,294,770	78	12,351,424	44	11,490,533	02
8 Suomen Kauppapankki, Osakeyhtiö	20,903,415	97	21,093,643	74	8,924,671	—	9,554,316	—
9 Tampereen Osake-Pankki	21,983,592	73	21,924,872	84	8,737,186	73	9,359,500	91
10 Uudenmaan Osakepankki	21,735,240	96	20,841,066	28	10,670,363	67	9,876,295	02
11 Landtmannabanken, Aktiebolag	10,607,262	13	8,891,349	47	12,183,670	79	9,269,958	03
12 Nykarleby Aktiebank	8,881,106	50	8,757,070	—	1,086,355	—	809,525	—
13 Länsi-Suomen Osake-Pankki	582,262	95	74,831	46	510,870	—	345,400	—
14 Säästöpankkien Keskus-Osake-Pankki	—	—	—	—	1,539,500	—	479,900	—
15 Yhteensä { Yksityispankit — <i>Les banques privées</i>	1,059,729,922	84	1,045,391,096	05	441,930,773	83	432,031,389	90
16 Total { Kaikki pankit — <i>Toutes les banques</i>	1,376,426,248	41	1,354,743,722	86	557,310,477	78	537,838,069	72

tyisillä tileillä vuonna 1912.

sur comptes divers en 1912.

18		19		20		21		22		23		24		25		
Kassakreditiivejä. Crédit de caisse.		Kotimaisia kirjeenvaihtajia. Correspondants à l'intérieur.				Obligatsioneja. Obligations.				Osakkeita. Actions.						
Annettu. Payé.		Takaisin- maksettu. Remboursé.		Velotettu. Débités.		Hyvitetty. Crédités.		Ostettu. Achetés.		Myyty ja arvottu. Vendues et tirées.		Ostettu. Achetés.		Myyty. Vendues.		
Smf.	ntä	Smf.	ntä	Smf.	ntä	Smf.	ntä	Smf.	ntä	Smf.	ntä	Smf.	ntä	Smf.	ntä	
43,573,248	67	42,711,231	71	—	—	—	—	2,234,481	12	3,811,282	36	—	—	—	—	1
107,323,314	67	104,392,151	88	208,836,062	96	204,817,344	87	2,464,210	08	2,835,334	72	—	—	—	—	2
141,932,026	18	137,933,811	60	86,165,600	65	86,186,417	15	3,331	03	111,332	47	1,309,695	35	183,429	35	3
83,600,304	05	83,111,268	42	149,979,363	73	146,459,601	17	1,077,078	11	872,847	90	180,274	65	253,278	65	4
28,895,471	58	28,656,823	15	35,361,897	95	35,545,418	23	—	—	49,234	—	224,501	—	80,600	—	5
27,922,706	50	27,001,961	13	107,041,505	30	105,701,426	98	61,648	—	53,200	—	551,050	—	1,380	—	6
13,720,323	41	12,491,117	55	43,113,980	79	43,006,334	51	807,630	—	31,980	—	8,590	—	—	—	7
22,439,831	72	22,414,230	69	20,820,691	91	20,676,901	96	—	—	—	—	37,440	—	—	—	8
10,752,981	59	10,597,779	57	10,335,100	19	9,417,241	66	—	—	23,000	—	42,001	—	—	—	9
11,983,009	91	10,902,131	08	—	—	—	—	4,875	—	28,254	32	—	—	—	—	10
7,162,625	99	5,956,059	59	3,464,891	42	3,145,992	61	396,000	—	8,250	—	58,000	—	—	—	11
1,209,657	03	809,146	97	55,761	71	90,438	90	—	—	—	—	161,090	—	—	—	12
198,699	50	21,456	50	682,209	30	540,426	67	40,395	—	—	—	—	—	—	—	13
—	—	—	—	2,787,525	60	2,590,181	24	101,269	50	—	—	—	—	—	—	14
457,140,952	13	444,287,938	13	668,644,591	51	658,177,725	95	4,956,436	72	4,013,433	41	2,572,642	—	518,688	—	15
500,714,200	80	486,999,169	84	668,644,591	51	658,177,725	95	7,190,917	84	7,824,715	77	2,572,642	—	518,688	—	16

Taulu 4. Pankkien kokonaisliike

Tabl. 4. Mouvement total des banques

	1 Pankin nimi. <i>Nom de la banque.</i>	2		3	
		Tammikuu. <i>Janvier.</i>		Helmikuu. <i>Février.</i>	
		<i>Smc</i>	<i>ml</i>	<i>Smc</i>	<i>ml</i>
1	Suomen Pankki	559,388,253	90	474,881,825	98
2	Suomen Yhdyspankki	568,468,229	36	462,199,525	38
3	Kansallis-Osake-Pankki	393,916,645	04	349,705,470	66
4	Pohjoismaiden Osakepankki kauppaa ja teollis. varten	398,607,783	12	337,145,574	02
5	Waasan Osakepankki	121,784,778	32	130,841,190	70
6	Privatbanken i Helsingfors, Aktiebolag	122,003,261	48	87,746,965	44
7	Turun Osakepankki	65,956,415	66	54,310,929	32
8	Suomen Kauppapankki, Osakeyhtiö	53,732,292	52	42,178,109	92
9	Tampereen Osake-Pankki	30,407,966	88	24,099,828	44
10	Uudenmaan Osakepankki	11,382,548	94	10,989,786	67
11	Landtmannabanken, Aktiebolag	19,302,300	12	17,390,933	64
12	Nykarleby Aktiebank	4,408,121	38	4,847,729	22
13	Länsi-Suomen Osake-Pankki	—	—	—	—
14	Säästöpankkien Keskus-Osake-Pankki	2,241,363	58	1,488,323	89
15	Yhteensä { Yksityspankit — <i>Les banques privées</i>	1,792,211,706	40	1,522,944,367	30
16	Total { Kalkki pankit — <i>Toutes les banques</i>	2,351,599,960	30	1,997,826,193	28

eri kuukausina vuonna 1912.

pendant les différents mois de l'année 1912.

4 Maaliskuu. Mars.		5 Huhtikuu. Avril.		6 Toukokuu. Mai.		7 Kesäkuu. Juin.		
<i>Smc.</i>	<i>n^o</i>	<i>Smc.</i>	<i>n^o</i>	<i>Smc.</i>	<i>n^o</i>	<i>Smc.</i>	<i>n^o</i>	
564,884,964	—	593,926,398	64	598,209,582	90	550,925,926	20	1
509,824,731	22	492,775,165	60	510,509,400	92	617,709,663	24	2
381,842,827	58	372,204,641	74	435,690,479	82	435,607,944	38	3
388,636,928	10	387,103,925	34	432,503,038	22	452,924,979	48	4
124,852,303	70	121,096,464	60	126,105,258	94	131,327,913	—	5
124,820,757	10	120,388,805	12	125,925,162	—	116,987,483	76	6
57,927,254	70	69,099,585	50	63,085,035	02	82,952,843	72	7
48,234,728	44	53,451,432	26	59,449,589	92	56,025,101	52	8
28,806,648	12	30,578,002	38	25,179,908	30	28,345,247	46	9
12,363,994	59	11,714,534	15	12,651,722	09	11,466,084	35	10
23,683,199	82	27,343,933	48	24,547,624	98	22,531,592	62	11
4,339,576	14	3,820,734	42	4,439,327	86	4,374,679	50	12
—	—	—	—	—	—	—	—	13
2,564,632	22	1,152,654	45	1,454,210	27	1,792,705	32	14
1,707,897,581	73	1,690,729,379	04	1,821,540,758	34	1,962,046,238	35	15
2,272,782,545	73	2,284,656,277	68	2,419,750,341	24	2,512,972,164	55	16

Taulu 4. (Jatk). Pankkien kokonaisliike

Tabl. 4. (Suite). *Mouvement total des banques*

	1 Pankin nimi. <i>Nom de la banque.</i>	8 Heinäkuu. <i>Juillet.</i>		9 Elokuu. <i>Août.</i>	
		<i>Smk.</i>	<i>pa.</i>	<i>Smk.</i>	<i>pa.</i>
1	Suomen Pankki	550,332,876	62	452,197,376	40
2	Suomen Yhdyspankki	599,574,090	—	493,960,935	68
3	Kansallis-Osake-Pankki	442,391,104	98	383,365,883	80
4	Pohjoismaiden Osakepankki kauppaa ja teollis. varten	449,441,215	32	410,153,845	32
5	Waasan Osakepankki	142,364,687	16	131,023,557	98
6	Privatbanken i Helsingfors, Aktiebolag	157,630,800	28	106,537,676	34
7	Turun Osakepankki	92,127,801	96	67,963,988	72
8	Suomen Kauppapankki, Osakeyhtiö	54,346,475	32	56,785,575	92
9	Tampereen Osake-Pankki	27,981,309	42	26,921,927	54
10	Uudenmaan Osakepankki	12,643,750	20	12,375,009	23
11	Landtmannabanken, Aktiebolag	27,240,949	72	24,158,833	54
12	Nykarleby Aktiebank	4,430,007	58	4,597,734	94
13	Länsi-Suomen Osake-Pankki	—	—	—	—
14	Säästöpankkien Keskus-Osake-Pankki	2,604,932	34	1,574,248	43
15	Yhteensä { Yksityspankit — <i>Les banques privées</i>	2,012,777,124	28	1,719,419,217	44
16	Total { Kaikki pankit — <i>Toutes les banques</i>	2,563,110,000	90	2,171,616,593	84

¹⁾ Tähän ei ole luettu pankin Clearing-osaston liike, joka teki Smk 182,472,868: 75, eikä

eri kuukausina vuonna 1912.

pendant les différents mois de l'année 1912.

10 Syyskuu. Septembre.		11 Lokakuu. Octobre.		12 Marraskuu. Novembre.		13 Joulukuu. Décembre.		14 Yhteensä. Total.	
Smk.	nä	Smk.	nä	Smk.	nä	Smk.	nä	Smk.	nä
613,391,046	06	613,369,744	90	504,401,409	02	604,956,259	06	1) 6,680,865,663	68
503,722,752	48	644,858,350	02	520,110,116	64	671,725,506	40	6,595,438,466	94
431,721,547	70	468,395,030	70	415,566,552	76	497,606,654	48	5,008,014,783	64
444,492,384	98	467,592,527	70	476,976,827	66	582,752,082	54	5,228,331,111	80
126,236,039	22	149,359,097	12	134,930,395	28	165,941,465	—	1,605,863,151	02
110,111,388	02	124,875,344	20	119,967,693	12	120,201,030	40	1,437,196,367	26
59,148,442	04	80,767,127	62	65,614,158	18	75,349,134	37	834,302,716	81
54,634,746	34	63,788,253	30	59,829,500	96	59,868,931	48	662,324,737	90
25,459,819	44	38,510,374	38	24,065,186	94	33,696,529	04	344,052,748	34
12,707,020	24	13,068,627	39	13,076,753	82	15,843,440	83	150,283,272	50
24,206,914	44	30,302,192	—	30,916,397	60	26,386,174	74	298,011,046	70
3,926,823	74	4,060,746	72	3,840,310	44	5,822,201	72	52,907,993	66
—	—	—	—	2,497,541	82	2,365,336	62	4,862,878	44
1,716,581	94	1,624,415	21	1,290,643	59	2,244,460	37	21,749,171	61
1,798,084,460	58	2,087,202,086	36	1,868,682,078	81	2,259,802,947	99	22,243,338,446	62
2,411,475,506	64	2,700,571,831	26	2,373,083,487	83	2,864,759,207	05	28,924,204,110	30

vaihtokassojen liike tehdén noin Smk 350,000,000: —.

Taulu 5. Yksityispankkien kassa

Tabl. 5. Caisse des banques

1 Pankin nimi. <i>Nom de la banque.</i>	2 Suomen rahaa. <i>Monnaie finlandaise.</i>				3 Venäjän rahaa. <i>Monnaie russe.</i>			
	Kultarahaa. <i>Monnaie d'or.</i>		Muuta metallirahaa ja seteleitä. <i>Autre monnaie métallique et billets de banque.</i>		Kultarahaa. <i>Monnaie d'or.</i>		Muuta metallirahaa ja seteleitä. <i>Autre monnaie métallique et billets de banque.</i>	
	<i>Smc.</i>	<i>mk.</i>	<i>Smc.</i>	<i>mk.</i>	<i>Smc.</i>	<i>mk.</i>	<i>Smc.</i>	<i>mk.</i>
1 Suomen Yhdyspankki	66,920	—	3,992,322	14	14,247	05	73,558	19
2 Kansallis-Osake-Pankki	232,539	20	3,061,759	68	12,476	58	130,342	51
3 Pohjoismaiden Osakepankki kauppaa ja teollisuutta varten	69,120	—	3,166,828	51	14,987	66	106,736	75
4 Waasan Osakepankki	14,520	—	1,534,099	49	1,333	33	32,817	76
5 Privatbanken i Helsingfors, Aktiebolag ..	19,740	—	525,399	42	532	60	17,660	29
6 Turun Osakepankki	15,590	—	791,696	79	10,455	96	34,205	32
7 Suomen Kauppapankki, Osakeyhtiö	5,330	—	563,593	03	13,066	76	21,315	—
8 Tampereen Osake-Pankki	9,470	—	318,114	72	—	—	585	54
9 Uudenmaan Osakepankki	2,150	—	362,420	93	1,359	15	3,331	25
10 Landtmannabanken, Aktiebolag	6,270	—	246,354	62	124	47	5,084	44
11 Nykarleby Aktiebank	90	—	73,903	70	—	—	22	31
12 Länsi-Suomen Osake-Pankki	200	—	44,661	91	13	32	82	58
13 Säästöpankkien Keskus-Osake-Pankki ..	—	—	34,825	02	—	—	—	—
14 Yhteensä — Total	441,939	20	14,715,979	96	68,596	88	425,741	94

31 p. joulukuuta 1912.

privées au 31 Décembre 1912.

6		7		8		9		10		11		12			
Ulkomaan rahaa. <i>Monnaie étrangère.</i>				Pano- ja ottotilillä Suomen Pankissa, juoksevalla tilillä muissa pankeissa. <i>Compte-courant à la Banque de Finlande ou autres banques.</i>				Postilähetysvekseleitä. <i>Traites postales.</i>				Sekalaista. <i>Divers.</i>		Yhteensä. <i>Total.</i>	
Kultarahaa. <i>Monnaie d'or.</i>		Muuta metalli- rahaa ja sete- leitä. <i>Autre monnaie métallique et billets de banque.</i>				Suomen Pankin. <i>de la Banque de Finlande.</i>		Yksityis- pankkien. <i>des banques privées.</i>							
<i>Smc.</i>	<i>ntä</i>	<i>Smc.</i>	<i>ntä</i>	<i>Smc.</i>	<i>ntä</i>	<i>Smc.</i>	<i>ntä</i>	<i>Smc.</i>	<i>ntä</i>	<i>Smc.</i>	<i>ntä</i>	<i>Smc.</i>	<i>ntä</i>		
26,423	10	186,386	10	353,982	14	75,524	21	180,404	76	192,945	12	5,162,712	81		
19,282	87	124,385	89	971,064	22	—	—	98,500	25	13,504	45	4,663,855	65		
17,522	91	208,114	41	175,000	—	6,266	13	323,833	46	3,423	40	4,091,833	23		
12,537	70	106,285	33	64,680	22	5,616	75	129,319	67	4,193	06	1,905,403	31		
183	56	25,642	24	—	—	—	—	86,787	50	—	—	675,945	61		
4,279	49	60,792	28	—	—	—	—	137,492	36	—	—	1,054,512	20		
1,365	02	39,075	84	10,000	—	—	—	25,756	74	—	—	679,502	39		
542	76	6,423	20	—	—	591	—	7,451	11	—	—	343,178	33		
2,782	95	15,675	86	75,003	38	—	—	—	—	—	—	462,723	52		
1,016	09	10,744	04	2,551	06	—	—	629	—	—	—	272,773	72		
412	—	3,662	25	—	—	—	—	24,397	62	—	—	102,487	88		
—	—	1,063	91	—	—	—	—	275	40	—	—	46,297	12		
—	—	—	—	—	—	—	—	—	—	—	—	34,825	02		
86,348	45	788,251	35	1,652,281	02	87,998	09	1,014,847	87	214,066	03	19,496,050	79		

Taulu 6. Pankkien laina-, kassakreditiiivi-

Tabl. 6. Compte de prêts, crédit de caisse et

A. Lainatili.

1	2		3		4		
	Lainoja Prêts						
	Kiinnitys Hypothèque sur						
	kaupunkitaloihin. <i>immeubles situés dans les villes.</i>		maatiloihin. <i>propriétés à la campagne.</i>		teollisuuslaitoksiin ja niihin kuuluviin koneisiin sekä varastoihin. <i>établissements in- dustriels avec ma- chines et fonds.</i>		
		<i>Smc.</i>	<i>pt.</i>	<i>Smc.</i>	<i>pt.</i>	<i>Smc.</i>	<i>pt.</i>
1	Suomen Pankki	635,113	90	176,000	—	4,935,706	77
2	Suomen Yhdyspankki	3,997,500	—	1,636,831	33	18,856,439	18
3	Kansallis-Osake-Pankki	9,237,345	50	7,752,327	82	5,603,604	26
4	Pohjoism. Osakepankki kauppa ja teollis. varten	3,348,361	75	4,637,050	—	14,903,501	46
5	Waasan Osakepankki	1,679,088	33	641,971	79	1,891,000	—
6	Privatbanken i Helsingfors, Aktiebolag	3,070,360	31	1,673,000	—	11,161,000	—
7	Turun Osakepankki	410,975	—	422,650	69	814,400	—
8	Suomen Kauppapankki, Osakeyhtiö	293,600	—	190,500	—	—	—
9	Tampereen Osake-Pankki	1,676,900	—	712,060	—	345,861	73
10	Uudenmaan Osakepankki	1,007,575	—	814,290	—	—	—
11	Landtmannabanken, Aktiebolag	309,200	—	1,787,910	—	85,000	—
12	Nykarleby Aktiebank	431,255	—	257,200	—	230,000	—
13	Länsi-Suomen Osake-Pankki	—	—	28,000	—	—	—
14	Säästöpankkien Keskus-Osake-Pankki	436,500	—	333,700	—	—	—
15	Yhteensä { Yksityispankit — <i>Les banques privées</i>	25,898,660	89	20,887,491	63	53,890,806	63
16	Total { Kaikki pankit — <i>Toutes les banques</i>	26,533,774	79	21,063,491	63	58,826,513	40

ja konttokuranttitilit 31 p. joulukuuta 1912.

comptes-courants des banques au 31 Décembre 1912.

— Compte de prêts.

5		6		7		8		9		10		11		
joiden vakuutena oli:														
contre sûreté ou garantie de:														
kulku- laitoksiin. établissements de communica- tions.		Obligatsioneja ja pankkien talletustodis- tuksia. Obligations et recus de dépôts. en banque.		Osakkeita. Actions.		Tavaroita ja muuta reali- vakuutta. Marchandises ou d'autres sûretés réelles.		Takaus. Caution.		Yksinomaan nimivakuus. Seulement ga- rantie du nom.		Yhteensä. Total.		
Smc.	ntä	Smc.	ntä	Smc.	ntä	Smc.	ntä	Smc.	ntä	Smc.	ntä	Smc.	ntä	
175,000	—	20,937,408	33	9,453,381	46	200	—	—	—	—	—	36,312,810	46	1
—	—	1,360,680	—	16,977,033	89	263,375	—	3,699,319	15	13,734,500	—	60,525,678	55	2
49,000	—	1,530,913	46	6,119,653	50	5,479,249	—	96,000	—	1,067,700	—	36,935,793	54	3
—	—	2,207,975	84	9,602,041	—	422,881	57	684,051	31	4,769,294	15	40,575,157	08	4
—	—	300,010	—	8,059,021	13	877,894	—	521,900	—	4,179,600	—	18,150,485	25	5
734,000	—	2,138,830	—	8,585,428	78	—	—	212,000	—	229,000	—	27,803,619	09	6
—	—	1,027,917	80	3,015,052	15	40,981	80	441,272	79	52,388	80	6,225,639	03	7
—	—	353,660	—	1,700,200	—	—	—	25,000	—	1,222,150	—	3,785,110	—	8
35,000	—	222,910	—	1,003,500	—	4,450	—	43,289	80	32,600	—	4,076,571	53	9
—	—	61,535	—	1,493,240	—	45,220	—	624,355	—	47,689	53	4,093,904	53	10
—	—	65,350	—	1,665,740	—	13,400	—	2,050,513	90	123,515	26	6,100,629	16	11
—	—	50	—	322,700	—	7,050	—	193,743	70	—	—	1,441,998	70	12
—	—	34,650	—	32,320	—	—	—	—	—	70,500	—	165,470	—	13
—	—	43,500	—	—	—	—	—	—	—	2,361,500	—	3,175,200	—	14
818,000	—	9,347,982	10	58,575,930	45	7,154,501	37	8,591,445	65	27,890,437	74	213,055,256	46	15
993,000	—	30,285,390	43	68,029,311	91	7,154,701	37	8,591,445	65	27,890,437	74	249,368,066	92	16

Taulu 6. (Jatk.). Pankkien laina-, kassakreditiviivi-

Tabl. 6. (Suite). *Compte de prêts, crédit de caisse et*

B. Kassakreditiviivili

1	2								3								4								5							
	Kassakreditiviivejä, joiden																Crédit de caisse contre															
	Kiinnitys																Hypothèque sur															
	Pankin nimi. Nom de la banque.								kaupunki taloihin. immeubles. situés dans les villes.				maatiloihin. propriétés à la campagne.				teollisuuslaitoksiin ja niihin kuuluihin koneisiin ja varastoihin établissements industriels avec machines et fonds.				kulku-laitoksiin. établissements de communications.											
								Smg.		pää		Smg.		pää		Smg.		pää		Smg.		pää										
1	Suomen Pankki								522,800		—		194,000		—		2,786,000		—		—		—									
									416,250		—		173,182		07		2,231,894		27		—		—									
2	Suomen Yhdyspankki								5,710,400		—		4,079,000		—		4,153,000		—		—		—									
									4,780,740		42		3,792,141		52		3,486,179		83		—		—									
3	Kansallis-Osake-Pankki								20,772,519		21		4,007,350		—		5,507,000		—		30,000		—									
									17,023,278		15		3,481,342		49		5,041,752		79		30,000		—									
4	Pohjoism. Osakepankki kaupp. ja teoll. vart.								3,462,000		—		1,967,400		—		4,503,000		—		—		—		—							
									2,610,737		72		1,725,620		12		3,683,744		60		—		—									
5	Waasan Osakepankki								1,191,500		—		114,000		—		683,800		—		—		—		—							
									976,112		22		109,676		03		514,257		31		—		—									
6	Privatbanken i Helsingfors, Aktiebolag								2,308,500		—		315,000		—		2,880,000		—		300,000		—		—							
									1,847,650		30		263,194		—		2,336,192		28		300,000		—		—							
7	Turun Osakepankki								507,500		—		653,200		—		165,000		—		—		—		—							
									415,136		97		597,406		88		165,000		—		—		—		—							
8	Suomen Kauppapankki, Osakeyhtiö								3,214,400		—		546,000		—		70,000		—		—		—		—							
									2,673,917		55		463,786		31		70,000		—		—		—		—							
9	Tampereen Osake-Pankki								768,200		—		373,200		—		535,000		—		—		—		—							
									736,841		57		363,327		69		503,542		76		—		—		—							
10	Uudenmaan Osakepankki								1,501,500		—		402,200		—		—		—		—		—		—							
									1,394,422		44		385,112		22		—		—		—		—		—							
11	Landtmannabanken, Aktiebolag								373,000		—		847,500		—		65,000		—		—		—		—							
									244,092		17		788,675		69		63,092		67		—		—		—							
12	Nykarleby Aktiebank								402,600		—		140,100		—		100,000		—		—		—		—							
									363,975		12		130,008		74		100,000		—		—		—		—							
13	Länsi-Suomen Osake-Pankki								21,000		—		—		—		—		—		—		—		—							
									18,500		—		—		—		—		—		—		—		—							
14	Säästöpankkien Keskus-Osake-Pankki ...								—		—		—		—		—		—		—		—		—							
									—		—		—		—		—		—		—		—		—							
15	Yhteensä								40,233,119		21		13,444,950		—		18,661,800		—		330,000		—		—							
									33,085,404		63		12,100,291		69		15,963,762		24		330,000		—		—		—		—			
16	Total								40,755,919		21		13,638,950		—		21,447,800		—		330,000		—		—							
									33,501,654		63		12,273,473		76		18,195,656		51		330,000		—		—		—		—			

Muist. Kunkin pankin kohdalla osoittaa ylemmälle riville merkityt luvut myönnettyjä määrämääntänsä *accordés et ceux aux lignes en bas les montants employés.*

ja konttokuranttitilit 31 p. joulukuuta 1912.

comptes-courants des banques au 31 Décembre 1912.

— Crédit de caisse.

6		7		8		9		10		11		12	
vakuutena oli:													
sûreté ou garantie de:													
Obligations- ja pankkien talletustodis- tuksia. <i>Obligations et recus de dépôts en banque.</i>		Osakkeita. <i>Actions.</i>		Tavaroita ja muuta reali- vakuutta. <i>Marchandises ou d'autres sûretés réelles.</i>		Takaus. <i>Caution.</i>		Yksinomaan nimivakuus. <i>Seulement garantie du nom.</i>		Yhteensä myönnetty. <i>Total accordé.</i>		Yhteensä käytetty. <i>Total employé.</i>	
<i>Smc.</i>	<i>Fr.</i>	<i>Smc.</i>	<i>Fr.</i>	<i>Smc.</i>	<i>Fr.</i>	<i>Smc.</i>	<i>Fr.</i>	<i>Smc.</i>	<i>Fr.</i>	<i>Smc.</i>	<i>Fr.</i>	<i>Smc.</i>	<i>Fr.</i>
1,529,800	—	879,200	—	—	—	—	—	—	—	5,911,800	—	—	—
998,066	44	599,160	45	—	—	—	—	—	—	—	—	4,418,553	23
455,100	—	3,297,500	—	—	—	17,414,370	—	2,248,500	—	37,357,870	—	—	—
323,844	94	2,967,524	69	—	—	15,139,762	55	1,712,484	74	—	—	32,202,678	69
540,000	—	1,201,150	—	729,000	—	20,682,050	—	1,763,300	—	55,232,369	21	—	—
385,371	47	1,051,334	15	722,094	52	17,397,443	76	1,398,996	05	—	—	46,531,613	38
149,300	—	3,461,550	—	513,500	—	12,222,066	—	954,500	—	27,233,316	—	—	—
102,829	60	3,042,744	49	337,900	—	10,167,162	70	540,464	22	—	—	22,211,203	45
102,000	—	1,023,400	—	—	—	5,768,200	—	30,000	—	8,912,900	—	—	—
80,710	63	880,858	44	—	—	5,121,200	08	30,000	—	—	—	7,712,814	71
215,000	—	1,205,300	—	—	—	2,360,800	—	685,000	—	10,269,600	—	—	—
165,270	—	1,084,234	95	—	—	2,000,039	92	492,500	—	—	—	8,489,081	45
104,800	—	1,556,500	—	17,300	—	3,898,450	—	243,000	—	7,145,750	—	—	—
97,137	87	1,466,307	52	16,797	03	3,358,955	80	99,743	23	—	—	6,216,485	30
136,500	—	597,300	—	—	—	4,734,900	—	210,000	—	9,509,100	—	—	—
75,144	04	462,807	97	—	—	4,269,896	34	61,625	15	—	—	8,077,177	36
58,000	—	335,920	—	3,500	—	2,986,200	—	263,080	—	5,323,100	—	—	—
38,490	46	301,559	48	3,480	—	2,581,686	83	230,631	34	—	—	4,759,560	13
8,200	—	303,700	—	75,000	—	2,626,615	—	—	—	4,917,215	—	—	—
8,031	90	274,340	95	75,000	—	2,030,334	64	—	—	—	—	4,167,242	15
22,000	—	258,500	—	—	—	1,181,750	—	83,000	—	2,830,750	—	—	—
21,461	35	194,967	95	—	—	1,051,990	83	50,525	05	—	—	2,414,805	71
—	—	105,200	—	—	—	472,000	—	—	—	1,219,900	—	—	—
—	—	95,977	—	—	—	448,308	48	—	—	—	—	1,138,269	34
—	—	—	—	—	—	408,200	—	—	—	429,200	—	—	—
—	—	—	—	—	—	158,743	—	—	—	—	—	177,243	—
—	—	—	—	—	—	—	—	—	—	—	—	—	—
—	—	—	—	—	—	—	—	—	—	—	—	—	—
1,790,900	—	13,346,020	—	1,338,300	—	74,755,601	—	6,480,380	—	170,381,070	21	—	—
1,298,292	26	11,822,657	59	1,155,271	55	63,725,524	93	4,616,969	78	—	—	144,098,174	67
3,320,700	—	14,225,220	—	1,338,300	—	74,755,601	—	6,480,380	—	176,292,870	21	—	—
2,296,358	70	12,421,818	04	1,155,271	55	63,725,524	93	4,616,969	78	—	—	148,516,727	90

riä ja alemmalle riville merkityt nostettuja määriä. — Les chiffres aux lignes en haut indiquent les

Taulu 6. (Jatk.) Pankkien laina-, kassakreditivi-

Tabl. 6. (Suite). *Compte de prêts, crédit de caisse et*

C. Kontokuranttitili.

1 Pankin nimi. <i>Nom de la banque.</i>	2 3 4 5 Kontokurantteja, joiden <i>Crédit contre sûreté</i>							
	Kiinnitys <i>Hypothèque sur</i>							
	kaupunki- taloihin. <i>immeubles situés dans les villes.</i>	maatiloihin. <i>propriétés à la campagne.</i>	teollisuuslai- toksin ja niihin kuulu- viin koneisiin sekä varas- toihin. <i>établissements industriels avec machines et fonds.</i>		kulku- laitoksiin: <i>établissements de communi- cations.</i>			
	<i>Smg.</i>	<i>ptä.</i>	<i>Smg.</i>	<i>ptä.</i>	<i>Smg.</i>	<i>ptä.</i>	<i>Smg.</i>	<i>ptä.</i>
1 Suomen Pankki	—	—	—	—	—	—	—	—
2 Suomen Yhdyspankki	1,050,000	—	500,000	—	2,750,000	—	—	—
	639,827	47	500,000	—	2,798,974	66	—	—
3 Kansallis-Osake-Pankki	995,000	—	5,000	—	1,339,590	—	—	—
	945,056	11	—	—	1,302,308	75	—	—
4 Pohjoism. Osakepankki kaup. ja teoll.vart.	200,000	—	250,000	—	3,910,000	—	—	—
	131,116	29	217,396	22	3,665,192	15	—	—
5 Waasan Osakepankki	—	—	65,000	—	90,000	—	—	—
	—	—	57,500	—	47,432	85	—	—
6 Privatbanken i Helsingfors, Aktiebolag ..	—	—	—	—	2,300,000	—	—	—
	—	—	—	—	1,672,848	32	—	—
7 Turun Osakepankki	—	—	—	—	1,550,000	—	—	—
	—	—	—	—	1,501,259	30	—	—
8 Suomen Kauppapankki, Osakeyhtiö	—	—	—	—	—	—	—	—
9 Tampereen Osake-Pankki	25,000	—	—	—	450,000	—	—	—
	24,495	14	—	—	457,781	10	—	—
10 Uudenmaan Osakepankki	—	—	—	—	—	—	—	—
11 Landtmannabanken, Aktiebolag	75,000	—	—	—	—	—	—	—
	70,230	89	—	—	—	—	—	—
12 Nykarleby Aktiebank	—	—	—	—	—	—	—	—
13 Länsi-Suomen Osake-Pankki	—	—	—	—	—	—	—	—
14 Säästöpankkien Keskus-Osake-Pankki ...	341,500	—	698,400	—	—	—	—	—
	57,595	04	342,318	39	—	—	—	—
15 Yhteensä — Total	2,636,500	—	1,518,400	—	12,389,590	—	—	—
	1,868,320	94	1,117,214	61	11,445,797	13	—	—

Huom. muistutusta siv. 30. — *Voir la note pag. 30.*

ja konttokuranttitilit 31 p. joulukuuta 1912.

comptes-courants des banques au 31 Décembre 1912.

— Comptes-courants.

6		7		8		9		10		11		12		
vakuutena oli:														
ou garantie de:														
Obligations ja pankkien talletustodistuksia. Obligations et reçus de dépôts en banque.		Osakkeita. Actions.		Tavaroita ja muuta reaalivakuutta. Marchandises ou d'autres sûretés réelles.		Takaus. Caution.		Yksinomaan nimivakuus. Seulement garantie du nom.		Yhteensä myönnetty. Total accordé.		Yhteensä käytetty. Total employé.		
Smg.	ntä	Smg.	ntä	Smg.	ntä	Smg.	ntä	Smg.	ntä	Smg.	ntä	Smg.	ntä	
—	—	—	—	—	—	—	—	—	—	—	—	—	—	1
—	—	2,000,000	—	150,000	—	2,196,000	—	31,463,401	79	40,109,401	79	—	—	2
—	—	1,751,789	33	136,262	77	1,343,246	80	21,051,262	50	—	—	28,221,363	53	3
50,000	—	109,500	—	854,891	35	1,198,500	—	15,474,000	—	20,026,481	35	—	—	4
38,475	70	95,186	03	627,620	—	675,441	95	10,119,957	43	—	—	13,804,045	97	5
168,150	—	3,937,580	—	157,807	18	2,794,980	—	25,140,630	—	36,559,147	18	—	—	6
48,721	19	3,466,473	10	157,807	18	2,232,536	68	18,166,123	05	—	—	28,085,365	86	7
—	—	116,000	—	—	—	—	—	3,531,000	—	3,802,000	—	—	—	8
—	—	93,855	36	—	—	—	—	1,780,995	09	—	—	1,979,783	30	9
55,000	—	187,500	—	1,100,000	—	167,000	—	1,845,000	—	5,654,500	—	—	—	10
21,764	14	125,390	88	1,072,253	51	107,407	37	1,173,296	97	—	—	4,172,961	19	11
510,000	—	701,000	—	615,000	—	1,525,000	—	1,895,000	—	6,796,000	—	—	—	12
507,045	48	660,650	29	569,304	27	666,619	65	554,250	93	—	—	4,459,129	92	13
86,000	—	—	—	28,207	73	100,000	—	1,815,000	—	2,029,207	73	—	—	14
33,422	48	—	—	28,207	73	1,909	60	1,588,209	47	—	—	1,651,749	28	15
—	—	300,000	—	—	—	—	—	110,000	—	885,000	—	—	—	16
—	—	299,936	—	—	—	—	—	—	—	—	—	782,212	24	17
—	—	—	—	—	—	—	—	—	—	—	—	—	—	18
5,000	—	75,000	—	—	—	10,000	—	835,000	—	1,000,000	—	—	—	19
1,732	42	54,214	40	—	—	9,975	—	619,196	83	—	—	755,349	54	20
—	—	—	—	—	—	—	—	—	—	—	—	—	—	21
—	—	—	—	—	—	—	—	—	—	—	—	—	—	22
261,500	—	5,000	—	—	—	—	—	499,500	—	1,805,900	—	—	—	23
141,764	02	17	53	—	—	—	—	107,515	88	—	—	649,210	86	24
1,135,650	—	7,431,580	—	2,905,906	26	7,991,480	—	82,608,531	79	118,667,638	05	—	—	25
792,925	43	6,547,512	92	2,591,455	46	5,037,137	05	55,160,808	15	—	—	84,561,171	69	26

Taulu 7 a. Pankkien obligatsioni-

Tabl. 7 a. Compte d'obligations

1	2														3														4														5														6														7														8													
	Obligatsioneja ulkomaan rahassa (tilitysarvo)																																																																																																	
	Obligations en monnaie étrangère (valeur porté en compte en																																																																																																	
	Ulkomaisia. — Étrangères.																																																																																																	
	Pankin nimi.														Koti-																																																																																			
Nom de la banque.														Fin-																																																																																				
Valtion.				Kuntain.				Pankki- ja hypoteekki-				Kulkulaitos- ja teolli-				Valtion.																																																																																		
d'état.				de communes.				laitosten.				de compagnies de communi-				de l'Etat.																																																																																		
								de banque et d'établisse-				cations et d'industrie.																																																																																						
								ments hypothécaires.																																																																																										
								Valtion				Valtion																																																																																						
								takulla.				takulla.																																																																																						
								avec garantie				avec garantie																																																																																						
								d'état.				d'état.																																																																																						
								Ilman val-				Ilman val-																																																																																						
								tion tak.				tion tak.																																																																																						
								sans ga-				sans ga-																																																																																						
								rantie				rantie																																																																																						
								d'état.				d'état.																																																																																						
								Smc.				Smc.																																																																																						
								näs.				näs.																																																																																						
1	Suomen Pankki	12,031,007	26	1,911,387	19	2,661,763	89	—	—	1,250,112	66	—	—	548,521	60																																																																																			
2	Suomen Yhdyspankki	276,872	—	—	—	—	—	—	—	—	—	501,529	20	2,841,357	50																																																																																			
3	Kansallis-Osake-Pankki	791,374	96	—	—	—	—	—	—	—	—	—	—	989,090	50																																																																																			
4	Pohjoismaiden Osakepankki kauppa ja teollisuutta varten	526,641	06	122,265	—	1,524	95	—	—	—	—	—	—	69,839	25																																																																																			
5	Waasan Osakepankki	—	—	—	—	—	—	—	—	—	—	—	—	499,498	52																																																																																			
6	Privatbanken i Helsingfors, Aktiebolag	—	—	—	—	—	—	—	—	—	—	—	—	192,400	—																																																																																			
7	Turun Osakepankki	—	—	—	—	—	—	—	—	—	—	—	—	—	—																																																																																			
8	Suomen Kauppapankki Osakeyhtiö	217,180	—	—	—	—	—	—	—	—	—	—	—	—	—																																																																																			
9	Tampereen Osake-Pankki	4,660	25	—	—	—	—	—	—	—	—	—	—	743,642	90																																																																																			
10	Uudenmaan Osakepankki	85,875	—	—	—	—	—	—	—	—	—	—	—	181,450	—																																																																																			
11	Landtmannabanken, Aktiebolag	—	—	—	—	—	—	—	—	—	—	—	—	—	—																																																																																			
12	Nykarleby Aktiebank	—	—	—	—	—	—	—	—	—	—	—	—	—	—																																																																																			
13	Länsi-Suomen Osake-Pankki	2,195	—	—	—	—	—	—	—	—	—	—	—	—	—																																																																																			
14	Säästöpankkien Keskus-Osake-Pankki	—	—	—	—	—	—	—	—	—	—	—	—	93,250	30																																																																																			
15	Yht. { Yksityispankit } { Les banques privées }	1,904,798	27	122,265	—	1,524	95	—	—	—	—	501,529	20	5,610,528	97																																																																																			
16	Total { Kaikki pankit } { Toutes les banques }	13,935,805	53	2,033,652	19	2,663,288	84	—	—	1,250,112	66	501,529	20	6,159,050	57																																																																																			

tili 31 p. joulukuuta 1912.

des banques au 31 Décembre 1912.

9				10				11				12				13				14				15				16				17			
Suomen markkoissa. marcs finlandais).																Obligationsja Suomen rahassa (tilitysarvo) Obligations en monnaie finlandaise (valeur mise en compte).																			
mais. landaises.																																			
Kuntain. de communes.		Pankki- ja hypoteekki- laitosten. de banque et d'établissements hypothécaires				Kululaitos ja teollisuus- yhtiöiden. de compagnies de communi- cations et d'in- dustrie.				Kuntain ja seurakuntain. de communes et paroisses.				Pankki- ja hypoteekki- laitosten. de banque et d'établisse- ments hypo- thécaires.				Kululaitos- ja teollisuus- yhtiöiden. de compagnies de communi- cations et d'in- dustrie.				Muita. Autres.				Yhteensä. Total.									
		Valtion takuulla. avec garantie de l'Etat.		Ilman valtion takuuta. sans garantie de l'Etat.																															
Smf.	ntä	Smf.	ntä	Smf.	ntä	Smf.	ntä	Smf.	ntä	Smf.	ntä	Smf.	ntä	Smf.	ntä	Smf.	ntä	Smf.	ntä	Smf.	ntä	Smf.	ntä	Smf.	ntä	Smf.	ntä								
770,563	41	3,034,757	25	945,694	61	—	—	22,320	—	631,755	—	27,984	—	—	—	23,835,866	87	1																	
225,625	—	974,185	—	284,804	—	101,220	—	132,120	—	197,740	—	2,056,430	—	—	—	7,591,882	70	2																	
—	—	422,814	76	—	—	—	—	293,400	—	302,200	—	—	—	—	—	2,798,880	22	3																	
604,775	20	99,000	—	118,146	65	3,573,726	—	427,262	—	—	—	2,674,520	—	—	8,217,700	11	4																		
42,750	—	162,775	—	70,800	—	2,700	—	269,845	—	—	—	473,030	—	—	1,521,398	52	5																		
—	—	—	—	—	—	128,440	—	102,975	—	20,000	—	3,327,200	—	—	3,771,015	—	6																		
—	—	—	—	—	—	—	—	13,950	—	320,900	—	1,416,800	—	—	1,751,650	—	7																		
—	—	—	—	—	—	—	—	—	—	—	—	—	—	—	217,180	—	8																		
161,556	53	103,986	38	303,756	28	—	—	115,900	—	18,900	—	—	—	—	1,452,402	34	9																		
186,725	—	87,550	—	—	—	48,020	—	206,580	—	—	—	4,070	—	—	800,270	—	10																		
—	—	—	—	197,000	—	95,000	—	—	—	197,000	—	—	—	—	489,000	—	11																		
—	—	—	—	—	—	—	—	—	—	—	—	44,250	—	—	44,250	—	12																		
—	—	—	—	—	—	—	—	—	—	38,200	—	—	—	—	40,395	—	13																		
—	—	—	—	9,800	—	—	—	—	—	49,750	—	—	—	—	152,800	30	14																		
1,221,431	73	1,850,311	14	984,306	93	3,949,106	—	1,562,032	—	1,144,690	—	9,996,300	—	—	28,848,824	19	15																		
1,991,995	14	4,885,068	39	1,930,001	54	3,949,106	—	1,584,352	—	1,776,445	—	10,024,284	—	—	52,684,691	06	16																		

Taulu 7 b. Pankkien omistamat obligatsioonit nimellisarvoltaan vuonna 1912.

Tabl. 7 b. Montants nominels des obligations en possession des banques en 1912.

Yleistaulu. — Tableaux.

1 Obligatsioonien nimi, rahalaji ja korkokanta. <i>Nom, espèce monétaire et taux des obligations.</i>	2 Säästö 1 p. tammi- kuuta. <i>Solde au 1^{er} Janvier.</i>	3 Vuoden kuluessa <i>Dans le courant de l'année</i>		4 Säästö 31 p. joulukuuta. <i>Solde au 31 Décembre.</i>
		ostettuja. <i>achetés.</i>	myytyjä ja arvottuja. <i>vendues et tirées.</i>	
Ulkomaan rahassa. — <i>En monnaie étrangère.</i>	%			
Ulkomaisia. — <i>Étrangères.</i>				
Saksan valtakuntalainat	3	Rmk 2,375,000	—	2,375,000
» »	3 ¹ / ₂	» 1,271,500	—	1,271,500
» »	4	» 100,000	—	100,000
» valtiotrahasto-sitoumuksia.....	4	» 200,000	200,000	—
Preussin kons.	3	» 1,600,000	—	1,600,000
» » v:ltä 1906	3 ¹ / ₂	» 282,900	—	282,900
» » » 1908	4	» 100,000	—	100,000
» Central Boden Credit laina....	3 ¹ / ₂	» 743,000	4,000	739,000
» valtiotrahasto-sitoumuksia	4	» 280,000	280,000	—
Sachsen'in valtiokorot.....	3	» 759,000	—	759,000
Hessen'in valtiolain. v:ltä 1899 ja 1906..	4	» 33,000	—	33,000
Hampurin » » 1886	3	» 1,217,500	—	1,217,500
» » » 1911	4	» 100,000	—	100,000
Bremen'in » » 1896	3	» 250,000	—	250,000
Tukholman laina v:ltä 1887	3 ¹ / ₂	» 46,350	—	46,350
Göteborg'in » » 1886 ja 1890	3 ¹ / ₂	» 186,300	—	186,300
Norjan Hypoteekkipank. laina v:ltä 1887	3 ¹ / ₂	» 164,250	900	163,350
Wladikawkas'in rautat. lain. v. 1897 ja 1898	4	» 104,000	2,000	102,000
Rjäsan-Uralsk'in » » » 1897	4	» 531,000	6,000	525,000
Venäjän kaak. radan raut. l. v. 1898 ja 1901	4	» 477,500	2,500	475,000
Koslow-Woronesch'in » » » 1887	4	» 1,800	—	1,800
Moskwa-Kiew-Woronesch'in r. l. v. 1895	4	» 195,500	1,000	194,500
Venäjän kons. v:ltä 1880	4	K. Rpl. 6,875	—	6,875
» » » 1880	4	» » 32,125	—	32,125
» » kultalain. v:ltä 1890	4	» » 117,750	—	117,750
» » » 1893.....	4	» » 14,250	—	14,250
» » » 1894.....	3 ¹ / ₂	» » 265,375	3,125	262,250
» kultakork. » 1884.....	5	» » 125	125	—
Rjäsan-Uralsk'in rautatielain. v:ltä 1894..	4	» » 24,375	625	23,750

Taulu 7 b. (Jatk.). Pankkien omistamat obligatsioonit nimellisarvoltaan vuonna 1912.

Tabl. 7. b. (Suite). Montants nominels des obligations en possession des banques en 1912.

Yleistaulu.

1 Obligatsioonien nimi, rahalaji ja korkokanta. <i>Nom, espèce monétaire et taux des obligations.</i>	2 Säästö 1 p. tammi- kuuta. <i>Solde au 1^{er} Janvier.</i>	3 Vuoden kuluessa <i>Dans le courant de l'année</i>		4 Säästö 31 p. joulukuuta. <i>Solde au 31 Décembre.</i>
		ostettuja. <i>achetés.</i>	myytyjä ja arvottuja. <i>vendues et tirées.</i>	
Bogoslowsk Bergwerks Gesellschaft, laina v:ltä 1896.....	5 K. Rpl. 182,500	—	3,300	179,200
Venäjän valtion palkintol. v:ltä 1864....	5 Rpl. 2,400	200	100	2,500
» » » » 1866....	5 » 2,200	400	—	2,600
Valtak. Aatelis Agraaripank. laina v. 1889	5 » 300	—	—	300
Itävallan kultakorko.....	4 Fl. 550,000	—	—	550,000
Unkarin »	4 » 735,000	—	—	735,000
» kruunukorko	4 I. Kr. 500,000	—	—	500,000
Itävallan »	4 » » 735,000	—	—	735,000
Unkarin valtiokorko v:ltä 1897.....	3½ » » 500,000	—	—	500,000
» Boden Credit Pfandbr.	3½ » » 1,296,000	—	16,200	1,279,800
Ruotsin valtiolaina v:ltä 1886	3½ Rmk. 100,000	—	—	100,000
» » » 1887	3 ⁶ / ₁₀ Kr. 1,050,500	—	—	1,050,500
» Yl. Hypoteekkipankin laina....	3¾ » 632,000	—	4,000	628,000
Kööpenhaminan lain. v:ltä 1886 ja 1887..	3½ » 257,333 33	—	3,466 66	253,866 67
Englannin kons v:ltä 1902.....	2½ £ 15,800	—	—	15,800
Transvaalin lain. v:ltä 1903	3 » 20,800	—	—	20,800
Kotimaisia. — Finlandaises.				
Suomen valtion palkintolaina v:ltä 1868	— Th. 30	—	30	—
» valtiolain. v:ltä 1889	3½ Rmk. 1,402,000	50,000	99,500	1,352,500
» » » 1895, 1901 ja 1903	3½ Fr. 2,529,000	174,000	26,500	2,676,500
» » » 1898	3 » 1,627,000	—	65,000	1,562,000
» » » 1909	4½ £ 71,000	—	—	71,000
Suomen Hypoteekkiyhdistyksen lain. v:ltä 1887 ja 1902	4 Rmk. 1,203,255	405	21,060	1,182,600
Suomen Hypoteekkiyhdist. lain. v:ltä 1895	3½ » 382,320	—	5,670	376,650
» » » » 1907 ja 1909	4½ » 2,181,735	—	13,770	2,167,965
Suomen yhdyspankin laina v:ltä 1895 ..	3½ » 874,500	—	10,000	864,500
» » » » 1911	4½ Fr. 232,500	—	44,000	188,500
Pohjoismaiden Osakepankin lain. v:ltä 1897 ja 1898	4 Rmk. 221,940	—	2,430	219,510

Taulu 7 b. (Jatk.). Pankkien omistamat obligatsioonit nimellisarvoltaan vuonna 1912.

Tabl. 7 b. (Suite). Montants nominaux des obligations en possession des banques en 1912.

Yleistaulu.

1 Obligatsioonien nimi, rahalaji ja korkokanta. <i>Nom, espèce monétaire et taux des obligations.</i>	2 Säästö 1 p. tammi- kuuta. <i>Solde au 1^{er} Janvier.</i>	3 4 Vuoden kuluessa <i>Dans le courant de l'année</i>		5 Säästö 31 p. joulukuuta. <i>Solde au 31 Décembre.</i>
		ostettuja. <i>achetées.</i>	myytyjä ja arvottuja. <i>vendues et tirées.</i>	
Pohjoismaiden Osakepankin lain.v:lta 1911	4 ¹ / ₂ Rmk. 141,750	—	45,360	96,390
Suomen Kaupunkien Hypoteekikassan lain. v:lta 1895 ja 1897	4 » 467,775	2,025	4,455	465,345
Suomen Kaupunkien Hypoteekikassan lain. v:lta 1900, 1903 ja 1909	4 ¹ / ₂ » 651,240	810	21,060	630,990
Suomen kaupunki- ja maalaiskuntien kes- kuslainakassan laina v:lta 1910	5 Fr. 289,000	200,000	250,000	239,000
Suomen Kiinteistöpankki O. Y. laina v:lta 1907	5 Kr. 245,160	—	—	245,160
Helsingin kaupungin laina v:lta 1892....	4 ¹ / ₂ » 393,120	—	5,040	388,080
» » » » 1898....	3 ¹ / ₂ Rmk. 40,500	107,730	—	148,230
» » » » 1900....	4 » 21,870	—	—	21,870
» » » » 1909....	4 ¹ / ₂ » 132,600	—	—	132,600
» » » » 1911....	4 ¹ / ₂ » 81,600	—	—	81,600
Viipurin » » » 1896....	4 Kr. 104,400	—	3,600	100,800
» » » » 1902....	4 ¹ / ₂ » 147,960	—	2,880	145,080
Porin » » » 1897....	4 » 196,200	—	2,880	193,320
» » » » 1903....	4 ¹ / ₂ » 314,280	—	3,600	310,680
Tampereen Pellava- ja Rautateoll. O. Y:n laina v:lta 1909.....	5 ¹ / ₂ » 72,000	55,440	11,520	115,920
Tampereen kaupungin laina v:lta 1903..	4 ¹ / ₂ Rmk. 138,510	—	810	137,700
Turun » » » 1911..	4 ¹ / ₂ » 74,846 16	—	66,686 16	8,160
Kymi O. Y:n laina v:lta 1910	6 » 313,824	105,303	—	419,127
O. Y. Daalintehtaan laina v:lta 1898	5 Kr. 385,200	—	41,040	344,160
O. Y. W. Gutzeit & Co-laina v:lta 1902	5 » 49,680	—	14,400	35,280
Halla O. Y. laina v:lta 1908	5 » 180,720	—	125,280	55,440
O. Y. Tornatorin laina v:lta 1909	5 » 1,836,720	—	108,000	1,728,720
Kone- ja siltarakennus O. Y:n laina v:lta 1912	5 ¹ / ₂ » —	432,000	33,120	398,880
Suomen rahassa. — En monnaie finlandaise.				
Suomen Hypoteekkiyhdistyksen l. v. 1896	4 86,000	20,000	20,000	86,000
» » » » 1903	4 ¹ / ₂ 381,000	—	57 000	324,000
» » » » 1912	5 —	3,910,000	3,237,000	673,000

Taulu 7 b. (Jatk.). Pankkien omistamat obligatsioonit nimellisarvoltaan vuonna 1912.

Tabl. 7 b. (Suite). Montants nominels des obligations en possession des banques en 1912.

Yleistaulu.

1 Obligatsioonien nimi, rahalaji ja korkokanta. <i>Nom, espèce monétaire et taux des obligations.</i>	2 Säästö 1 p. tammi- kuuta. <i>Solde au 1^{er} Janvier.</i>	3 Vuoden kuluessa <i>Dans le courant de l'année</i>		4 myytyjä ja arvottuja. <i>vendues et tirées.</i>	5 Säästö 31 p. joulukuuta. <i>Solde au 31 Décembre.</i>
		ostettuja. <i>achetées.</i>			
	%				
Suomen Kaupunkien Hypoteekikassan laina v:lta 1896	4	420,000	—	—	420,000
Suomen Kiinteistöpankin laina v:lta 1912	5	—	97,000	—	97,000
Helsingin kaupungin laina v:lta 1876....	5	50,400	1,500	1,700	50,200
» » » » 1882....	4 ¹ / ₂	63,000	—	12,000	51,000
Helsingin ruots.-suomal. seurak. lain. v:lta 1891	4 ¹ / ₂	9,500	—	—	9,500
Helsingin ruots.-suomal. seurak. lain. v:lta 1895 ja 1896	4	288,000	—	17,000	271,000
Helsingin evank.-luth. seurak. laina v:lta 1909	5	406,000	—	124,000	282,000
Oulun kaupungin laina v:lta 1881	4 ⁹ / ₁₀	12,500	—	8,000	4,500
Nikolainkaupungin » » 1885 ja 1893	4 ¹ / ₂	211,000	—	15,000	196,000
Turun kaupungin » » 1885	4 ¹ / ₂	10,500	—	—	10,500
» » » » 1902	5	188,500	11,000	26,500	173,000
Viipurin » » » 1887 ja 1892	4 ¹ / ₂	225,500	—	6,500	219,000
Tampereen » » » 1887	4 ¹ / ₂	29,000	—	—	29,000
» » » » 1895	4	181,500	—	—	181,500
Porin » » » 1891	4	5,100	1,200	2,000	4,300
Rauman » » » 1896	4	61,250	—	—	61,250
Kotkan » » » 1900	5	5,000	5,000	5,000	5,000
O. Y. Forssa'n laina v:lta 1894	5	2,000	—	—	2,000
O. Y. Fiskarin » » 1895	4 ¹ / ₂	119,000	—	3,000	116,000
O. Y. Nokia'n » » 1895	4 ¹ / ₂	55,000	21,000	8,000	68,000
» » » » 1911	5 ¹ / ₂	1,655,000	—	303,000	1,352,000
O. Y. Kuusankosken laina v:lta 1896....	4 ¹ / ₂	81,000	2,000	6,000	77,000
Waasan Puuvillateoll. O. Y:n 1. v:lta 1896	4 ¹ / ₂	348,000	—	17,000	331,000
O. Y. Kymi'n lain. v:lta 1896	5 ¹ / ₂	1,170,000	—	51,000	1,119,000
» » » » 1905	6	500,000	—	—	500,000
» » » » 1906	5 ¹ / ₂	4,267,000	—	50,000	4,217,000
Kotkan kirkkorakennus-laina v:lta 1897..	4 ¹ / ₂	84,000	183,000	3,000	264,000
O. Y. Walkiakosken, laina v:lta 1897....	4 ¹ / ₂	134,000	—	30,000	104,000
Veljekset Åström O. Y:n lain. v:lta 1898	4 ¹ / ₂	262,000	—	128,000	134,000

Taulu 7 b. (Jatk.). Pankkien omistamat obligatsioonit nimellisarvoltaan vuonna 1912.

Tabl. 7 b. (Suite): Montants nominaux des obligations en possession des banques en 1912.

Yleistaulu.

1 Obligatsioonien nimi, rahalaji ja korkokanta. <i>Nom, espèce monétaire et taux des obligations.</i>	2 Säästö 1 p. tammi- kuuta. <i>Solde au 1^{er} Janvier.</i>	3 Vuoden kuluessa <i>Dans le courant de l'année</i>		4 myytyjä ja arvottuja. <i>vendues et tirées.</i>	5 Säästö 31 p. joulukuuta. <i>Solde au 31 Décembre.</i>
		ostettuja. <i>achetés.</i>			
	%				
Tampereen Pellava- ja Rautateoll. O. Y:n laina v:ltä 1899.....	5	42,000	3,000	9,000	36,000
Loviisan—Vesijärven Rautatie O. Y:n lain. v:ltä 1900.....	5	395,000	—	10,000	385,000
Jokioisen—Forsan Rautatie O. Y:n lain. v:ltä 1900.....	5	130,000	—	10,000	120,000
Helsingin Raitiotie- ja Omnibus O. Y:n laina v:ltä 1900.....	4 ¹ / ₂	49,000	4,000	10,000	43,000
Helsingin Raitiotie- ja Omnibus O. Y:n laina v:ltä 1901.....	5	280,000	—	10,000	270,000
Helsingin Raitiotie- ja Omnibus O. Y:n laina v:ltä 1908.....	6	4,000	—	3,000	1,000
Helsingin Telefoniyhdistyksen l. v. 1901	6	7,800	200	—	8,000
Enson Puubiomo O. Y:n laina v:ltä 1903	6	335,000	—	25,000	310,000
» » » » 1906	6	370,000	—	—	370,000
Läskelän tehdas » » » 1908	5	88,000	—	5,000	83,000
Paraisten kalkkivuori » » » 1912	5 ¹ / ₂	—	784,000	—	784,000

Taulu 8. Pankkien osaketili 31 p. joulukuuta 1912.

Tabl. 8. Compte d'actions des banques au 31 Décembre 1912.

1 Pankin nimi. Nom de la banque.	2 Osakkeita (tilitysarvo). Actions (valeur portée en compte).										7 Yhteensä. Total.	
	3 Luottolaitosten ja vakuutusyhtiöiden. d'Établissements de crédit et de compagnies d'assurance.		4 Kliinteistöyhtiöiden. de Compagnies d'immeubles.		5 Maanviljelys-, kauppaja teollisuusyhtiöiden. de Compagnies d'agriculture, de commerce et d'industrie.		6 Kululaitosyhtiöiden. de Compagnies de communications.		Muita. Autres.			
	Smf.	mlä	Smf.	mlä	Smf.	mlä	Smf.	mlä	Smf.	mlä	Smf.	mlä
Suomen Pankki	—	—	—	—	—	—	—	—	—	—	—	—
Suomen Yhdyspankki...	18,250	—	167,000	—	1,534,381	—	—	—	—	—	—	1,719,631
Kansallis-Osake-Pankki.	3,332,750	—	51,500	—	18,400	—	77,000	—	266	92	—	3,479,916 92
Pohjoismaiden Osakepankki kauppaa ja teollisuutta varten..	—	—	1	—	81,639	—	2,215	—	79,000	—	—	162,855
Waasan Osakepankki..	1,500	—	30	—	384,850	—	1,200	—	—	—	—	387,580
Privatbanken i Helsingfors, Aktiebolag	705,870	—	279,000	—	194,068	—	1,800	—	67,500	—	—	1,248,238
Turun Osakepankki	—	—	—	—	47,640	—	—	—	—	—	—	47,640
Suomen Kauppapankki, Osakeyhtiö	—	—	163,440	—	—	—	—	—	—	—	—	163,440
Tampereen Osake-Pankki	—	—	—	—	78,627	—	—	—	—	—	—	78,627
Uudenmaan Osakepankki	—	—	—	—	—	—	2,000	—	—	—	—	2,000
Landtmannabanken, Aktiebolag	—	—	—	—	58,000	—	—	—	—	—	—	58,000
Nykarleby Aktiebank ..	483,360	—	—	—	1,000	—	—	—	—	—	—	484,360
Länsi-Suomen Osake-Pankki	—	—	—	—	—	—	—	—	—	—	—	—
Säästöpankkien Keskus-Osake-Pankki	—	—	—	—	—	—	—	—	—	—	—	—
Summa Total	4,541,730	—	660,971	—	2,398,605	—	84,215	—	146,766 92	—	—	7,832,287 92

Taulu 9. Pankkien protestatut vekselit sekä lain-
 Tabl. 9. Effets protestés et créances, dépen-

1 Pankin nimi. <i>Nom de la banque.</i>	2 Protestattuja vekseleitä. <i>Effets protestés.</i>								
	3 Kotimaisia. <i>Finlandais</i>						4 Ulkomai- <i>Etran-</i>		
	5 Vuoden kuluessa protestattu. <i>Protestés pendant l'année.</i>			6 Joulukuun 31 p. jällellä maksamatta. <i>Non-payés au 31 Décembre.</i>			7 Vuoden kuluessa protestattu. <i>Protestés pendant l'année.</i>		
	Kpl. <i>Nombre.</i>	<i>Smf.</i>	<i>724</i>	Kpl. <i>Nombre.</i>	<i>Smf.</i>	<i>724</i>	Kpl. <i>Nombre.</i>	<i>Smf.</i>	<i>724</i>
1 Suomen Pankki.....	21	425,813	60	5	405,950	—	29	580,356	12
2 Suomen Yhdyspankki	914	935,105	81	221	475,125	32	193	295,520	66
3 Kansallis-Osake-Pankki	2,280	2,589,022	44	679	555,316	64	105	276,757	97
4 Pohjoismaiden Osakepankki kauppaa ja teollisuutta varten.....	338	696,926	93	265	517,303	29	396	304,108	74
5 Waasan Osakepankki	340	441,860	36	149	366,317	02	128	250,188	88
6 Privatbanken i Helsingfors, Aktiebolag	30	60,626	40	—	—	—	—	—	—
7 Turun Osakepankki.....	45	39,552	01	9	8,737	53	15	272,595	—
8 Suomen Kauppapankki, Osakeyhtiö...	47	35,598	63	—	—	—	—	—	—
9 Tampereen Osake-Pankki	193	104,965	23	9	7,795	46	5	1,617	72
10 Uudenmaan Osakepankki.....	142	89,693	85	25	32,317	53	—	—	—
11 Landtmannabanken, Aktiebolag	33	17,754	07	7	2,710	11	1	681	62
12 Nykarleby Aktiebank	33	16,696	80	25	19,870	65	—	—	—
13 Länsi-Suomen Osake-Pankki	—	—	—	—	—	—	—	—	—
14 Säästöpankkien Keskus-Osake-Pankki .	—	—	—	—	—	—	—	—	—
15 Yht. {Yksityispankit — <i>Les banques privées</i>	4,395	5,027,802	53	1,389	1,985,493	55	843	1,401,470	59
16 Total {Kaikki pankit — <i>Toutes les banques</i>	4,416	5,453,616	13	1,394	2,391,443	55	872	1,981,826	71

Taulu 10. Yksityispankkien 1912 vuoden

Tabl. 10. Disposition du bénéfice des

1	2		3	
	Voittovaroja yhteensä. Total du bénéfice.		Tantiemi. Tantièmes.	
	Smk.	nä.	Smk.	nä.
Pankin nimi. Nom. de la banque.				
1 Suomen Yhdyspankki	6,732,085	27	—	—
2 Kansallis-Osake-Pankki	3,454,939	15	348,598	—
3 Pohjoism. Osakepankki kauppaa ja teollis. varten	3,234,698	25	171,021	68
4 Waasan Osakepankki	603,241	60	30,162	08
5 Privatbanken i Helsingfors, Aktiebolag	2,174,243	97	131,647	10
6 Turun Osakepankki	903,799	64	63,081	08
7 Suomen Kauppapankki, Osakeyhtiö	390,876	61	—	—
8 Tampereen Osake-Pankki	368,435	60	16,658	85
9 Uudenmaan Osakepankki	309,386	64	16,089	49
10 Landtmannabanken, Aktiebolag	82,407	53	—	—
11 Nykarleby Aktiebank	63,980	27	2,652	50
12 Säästöpankkien Keskus-Osake-Pankki	30,800	26	—	—
13 Yhteensä Total	18,348,894	79	779,910	78

1) Hypoteekkiosaston vararahastoon. — 2) Täytetään 4,802,873: 73 Smk:n lisäyksellä rahastoon Smk 3,516: 81. — 4) Tästä Smk 2,666: 72 tallettajien voittorahastossa ja

lopussa olevien voittovarojen käyttäminen.

banques privées fin de l'année 1912.

4		5		6		7		8		9		10	
Jako-osuus osakkaille. Dividende aux actionnaires.				Jako-osuus- tallettajille. Bénéfice aux déposants.		Siirtoja. Reports.				Yhtiökokouk- sen päättämää lisäpoistoa. Réductions sup- plémentaires décidées par l'assemblée des actionnaires.		Voitto- ja tappio- tilille jätetty. Porté au compte des profits et pertes.	
Smk.	% osake- pääomasta. En % du capital social.	Smk.	725	Smk.	725	Smk.	725	Smk.	725	Smk.	725	Smk.	725
1,425,000	5	—	—	1) 20,994	—	—	—	2) 10,088,965	—	—	—	—	—
1,840,000	16	—	—	100,000	—	40,000	—	58,512	—	1,067,829	15	2	2
2,250,000	12 ¹ / ₂	—	—	300,000	—	—	—	100,000	—	413,676	57	3	3
450,000	9	—	—	—	—	—	—	—	—	123,079	52	4	4
910,000	13	—	—	300,000	—	24,300	—	—	—	808,296	87	5	5
400,000	10	—	—	200,000	—	—	—	9,861	—	230,857	56	6	6
200,000	5	28,450	50	103,012	07	—	—	25,000	—	3) 34,414	04	7	7
210,000	7	—	—	50,000	—	—	—	—	—	91,776	75	8	8
220,000	11	—	—	—	—	5,000	—	—	—	68,297	15	9	9
40,000	4	—	—	37,074	09	—	—	—	—	4) 5,333	44	10	10
48,000	8	—	—	5,000	—	—	—	—	—	8,327	77	11	11
25,000	5	—	—	5,000	—	—	—	—	—	800	26	12	12
8,018,000	—	28,450	50	1,121,080	16	69,300	—	10,282,338	—	2,852,689	08	13	13

vararahastosta N:o 2. — 3) Voittoosinkorahastoon jätetty Smk 30,897: 23 ja tallettajien voitto-Smk 2,666: 72 käyttöraahastossa.

Taulu 11. Yksityispankkien eläke-

Tabl. 11. Fonds de pensions et subven-

1	2		3		
	Säästö vuoden alussa. <i>Solde au commencement de l'année.</i>		T u - P r o - Korkoja. <i>Intérêts.</i>		
	<i>Smf.</i>	<i>ntä</i>	<i>Smf.</i>	<i>ntä</i>	
P a n k i n n i m i . <i>Nom de la banque.</i>					
1 Suomen Yhdyspankki	825,363	98	41,268	20	
2 Kansallis-Osake-Pankki	497,036	28	3,340	58	
3 Pohjoismaiden Osakepankki kauppaa ja teollis. varten	1,190,359	02	59,517	95	
4 Waasan Osakepankki	233,640	40	10,781	40	
5 Privatbanken i Helsingfors, Aktiebolag	99,475	—	5,700	—	
6 Turun Osakepankki	—	—	—	—	
7 Suomen Kauppapankki, Osakeyhtiö	—	—	—	—	
8 Tampereen Osake-Pankki	—	—	—	—	
9 Uudenmaan Osakepankki	85,000	—	—	—	
10 Landtmannabanken, Aktiebolag	—	—	—	—	
11 Nykarleby Aktiebank	—	—	—	—	
12 Länsi-Suomen-Osake-Pankki	—	—	—	—	
13 Säästöpankkien Keskus-Osake-Pankki	—	—	—	—	
14	Yhteensä Total	2,930,874	68	120,608	13

ja apurahastot vuonna 1912.

tions des banques privées en 1912.

4		5		6		7		8		9	
loja. fits.				Maksettuja eläkkeitä ja apuja. <i>Pensions et sub- ventions payées.</i>		Säästö vuoden lopussa. <i>Solde à la fin de l'année.</i>		Vuoden lopussa siirtyviä eläkkeitä. <i>Total des pensions à la fin de l'année.</i>			
Siirto pankin edellisen vuoden voitosta. <i>Report de profit de la banque de l'an- née précédente.</i>		Muita. <i>Autres.</i>						Luku. <i>Nombre.</i>		Yhteinen summa. <i>Montant total.</i>	
<i>Smc.</i>	<i>n^o</i>	<i>Smc.</i>	<i>n^o</i>	<i>Smc.</i>	<i>n^o</i>	<i>Smc.</i>	<i>n^o</i>			<i>Smc.</i>	<i>n^o</i>
20,000	—	—	—	8,750	—	877,882	18	4	8,500	—	1
40,000	—	—	—	4,450	—	535,926	86	—	—	—	2
—	—	—	—	31,300	—	1,218,576	97	8	27,400	—	3
—	—	—	—	—	—	244,421	80	—	—	—	4
25,525	—	—	—	—	—	130,700	—	—	—	—	5
—	—	—	—	—	—	—	—	—	—	—	6
—	—	—	—	—	—	—	—	—	—	—	7
—	—	—	—	—	—	—	—	—	—	—	8
5,000	—	—	—	—	—	90,000	—	—	—	—	9
—	—	—	—	—	—	—	—	—	—	—	10
—	—	—	—	—	—	—	—	—	—	—	11
—	—	—	—	—	—	—	—	—	—	—	12
—	—	—	—	—	—	—	—	—	—	—	13
90,525	—	—	—	44,500	—	3,097,507	81	12	35,900	—	14

Taulu 12. Erinäisiä ilmoituksia pankkien

Tabl. 12. Notices relatives aux prêts et

1	Pankin nimi. Nom de la banque.	2 Talletustodistuksia. Reçus de dépôt.		4 Keskimääräinen suuruus Vuoden lopussa. Montant moyen à la fin de l'année. Smf.	5 Säästökassatilin vastakirjoja. Livrets de caisse d'épargne.					9 Keskimääräinen suuruus Vuoden lopussa. Montant moyen à la fin de l'année. Smf.	10 Pano- ja ottotilien, vastaav. juoksevien tilien luku.		11 Vuoden lopussa. à la fin de l'année.	
		Luku. Nombre.			Luku. Nombre.			Luku. Nombre.			Nombre des comptes-courants.			
		Au commencement de l'année.	Vuoden alussa. à la fin de l'année.		Vuoden alussa. Au commencement de l'année.	Under året Pendant l'année		Vuoden lopussa. à la fin de l'année.	Vuoden alussa. Au commencement de l'année.		Vuoden alussa. à la fin de l'année.	Vuoden alussa. Au commencement de l'année.		Vuoden alussa. à la fin de l'année.
						avattuina. ouverts.	kuolehtuneita. annulés.							
1	Suomen Pankki	—	—	—	—	—	—	—	—	139	1) 139			
2	Suomen Yhdyspankki	42,133	41,507	3,903	—	—	—	—	—	6,956	6,887			
3	Kansallis-Osake-Pankki	47,653	49,549	2,837	20,509	2,299	2,442	20,366	684	5,680	5,606			
4	Pohjoismaiden Osakepankki kauppaa ja teollisuutta varten	35,738	37,164	3,122	13,018	1,758	1,290	13,486	335	3,545	3,644			
5	Waasan Osakepankki	15,830	15,025	3,026	—	266	57	209	1,314	1,242	1,214			
6	Privatbanken i Helsingfors, Ak- tiebolag	2,587	2,519	7,458	13,742	1,594	1,430	13,906	1,039	1,199	1,138			
7	Turun Osakepankki	4,002	4,260	3,916	1,285	278	137	1,426	936	596	661			
8	Suomen Kauppapankki, Osake- yhtiö	1,602	1,799	7,397	1,131	327	235	1,223	989	943	988			
9	Tampereen Osake-Pankki	4,184	4,183	2,663	3,744	842	644	3,942	245	356	359			
10	Uudenmaan Osakepankki	2,201	2,319	4,092	1,022	325	43	1,304	1,445	314	338			
11	Landtmannabanken, Aktiebolag	1,557	3,516	2,544	666	1,015	129	1,552	1,135	257	458			
12	Nykarleby Aktiebank	4,117	4,618	980	1,314	241	92	1,463	418	82	22			
13	Länsi-Suomen Osake-Pankki ..	—	131	1,468	—	—	—	—	—	—	43			
14	Säästöpankkien Keskus-Osake- Pankki	311	402	7,295	—	—	—	—	—	—	3			
15	Yksityispankit — Les banques privées	161,915	166,992	3,294	56,431	8,945	6,499	58,877	695	21,170	2) 21,361			
16	Kalkki pankit — Toutes les banques	161,915	166,992	3,294	56,431	8,945	6,499	58,877	695	21,309	21,500			

1) Pano- ja ottotilit.

2) Juoksevat tilit.

Taulu 13. Pankkien korko-

Tabl. 13. Les taux d'intérêts

1	Pankin nimi. Nom de la banque.	2	3	4	5	6
		Talletuksista, joiden irtisanomisaika on: Pour dépôts remboursables à terme:				
		1 kuuk. 1 mois.	2 kuuk. 2 mois.	3 kuuk. 3 mois.	4 kuuk. 4 mois.	6 kuukautta. 6 mois.
1	Suomen Pankki	1) --	—	—	—	—
		2) —	—	—	—	—
		3) —	—	—	—	—
2	Suomen Yhdyspankki 4)	3 ¹ / ₂ ‰	3 ¹ / ₂ ‰	4 ‰	4 ‰	4 ¹ / ₂ ‰
		4 »	4 »	4 ¹ / ₂ »	4 ¹ / ₂ »	5 »
3	Kansallis-Osake-Pankki 4)	3 »	3 ¹ / ₂ »	4 »	4 ¹ / ₂ »	4 ¹ / ₂ »
		3 ¹ / ₂ »	4 »	4 ¹ / ₂ »	5 »	5 »
4	Pohjoism. Osakepankki kaupp. ja teollis. vart. 4)	3 »	3 ¹ / ₂ »	3 ¹ / ₂ »	4 »	4 ¹ / ₂ »
		3 ¹ / ₂ »	4 »	4 »	4 ¹ / ₂ »	5 »
5	Waasan Osakepankki 4)	3 »	3 ¹ / ₂ »	4 »	—	4 ¹ / ₂ »
		3 ¹ / ₂ »	4 »	4 ¹ / ₂ »	—	5 »
6	Privatbanken i Helsingfors, Aktiebolag 4) ..	2 ¹ / ₂ »	3 ¹ / ₂ »	4 »	4 »	4 ¹ / ₂ »
		3 »	4 »	4 ¹ / ₂ »	4 ¹ / ₂ »	5 »
7	Turun Osakepankki 4)	3 »	3 ¹ / ₂ »	4 »	4 »	4 ¹ / ₂ »
		3 ¹ / ₂ »	4 »	4 ¹ / ₂ »	4 ¹ / ₂ »	5 »
8	Suomen Kauppapankki, Osakeyhtiö 4)	3 ¹ / ₂ »	3 ¹ / ₂ »	4 »	4 »	4 ¹ / ₂ »
		4 »	4 »	4 ¹ / ₂ »	4 ¹ / ₂ »	5 »
9	Tampereen Osake-Pankki 4)	3 »	3 ¹ / ₂ »	4 »	4 »	4 ¹ / ₂ »
		3 ¹ / ₂ »	4 »	4 ¹ / ₂ »	4 ¹ / ₂ »	5 »
10	Uudenmaan Osakepankki	3 »	3 ¹ / ₂ »	3 ¹ / ₂ »	4 »	4 ¹ / ₂ —5 ‰
11	Landtmannabanken, Aktiebolag	3 ¹ / ₂ »	4 »	4 ¹ / ₂ »	4 ¹ / ₂ »	5 »
12	Nykarleby Aktiebank	3 ¹ / ₂ —4 ‰	4—4 ¹ / ₂ ‰	4 ¹ / ₂ —5 ‰	4 ¹ / ₂ —5 ‰	5—5 ¹ / ₂ ‰
13	Länsi-Suomen Osake-Pankki	3 ¹ / ₂ ‰	4 ‰	4 ¹ / ₂ ‰	4 ¹ / ₂ ‰	5 »
14	Säästöpankkien Keskus-Osake-Pankki 4)	—	—	—	—	4 ¹ / ₂ —5 ¹ / ₄ »

1) Korkokannat 1/I—27/I 1912. — 2) Korkokannat 27/I—9/XI 1912. — 3) Korkokannat

kannat vuonna 1912.

des banques en 1912.

7 Säästö- kassatilitillä. <i>Au compte de caisse d'épargne.</i>	8 Juoksevilla tilillä. <i>Au compte courant.</i>	9 Vekseleistä. ⁴⁾ <i>Pour traites.</i>		10	11 Lainoista. ⁵⁾ <i>Pour prêts.</i>	12 Kassakreditiiveistä. <i>Pour crédit de caisse.</i>		13
		Enintään 3 kuu- kauden. <i>à 3 mois au plus.</i>	Pitemmän ajan. <i>à plus de 3 mois.</i>			Korko. <i>Intérêts.</i>	Provisioli. <i>Provision.</i>	
—	—	4 ¹ / ₂ 0/0	5—5 ¹ / ₂ 0/0	4 ¹ / ₂ —5 ¹ / ₂ 0/0	4 ¹ / ₂ —5 ¹ / ₂ 0/0	} 1/2 0/0	}	1
—	—	5 »	5 ¹ / ₂ —6 »	5—6 »	5—6 »			
—	—	6 »	6 ¹ / ₂ —7 »	6—7 »	6—7 »			
—	2 ¹ / ₂ 0/0	5—6 ¹ / ₂ 0/0	5—7 ¹ / ₂ 0/0	5—7 ¹ / ₂ 0/0	4 ¹ / ₂ —6 0/0	} 1/2—1 ¹ / ₂ 0/0	}	2
—	3 »	5 ¹ / ₄ —7 »	5 ³ / ₄ —7 ¹ / ₂ »	5—7 ¹ / ₂ »	5—6 »			
4 ¹ / ₂ 0/0	2 ¹ / ₂ »	5—6 ¹ / ₂ »	5 ¹ / ₂ —7 »	5—6 »	5—6 »	} 1/2—1 »	}	3
5 »	3 »	5 ¹ / ₂ —7 »	6—7 ¹ / ₂ »	5 ¹ / ₂ —6 ¹ / ₂ »	5 ¹ / ₂ —6 ¹ / ₄ »			
4 ¹ / ₂ »	2 ¹ / ₂ »	5—6 ¹ / ₂ »	5 ¹ / ₂ —7 »	5—7 »	5—6 »	} 1 »	}	4
5 »	3 »	6—7 »	6 ¹ / ₂ —7 ¹ / ₂ »	6—7 »	5 ¹ / ₂ —6 »			
4 ¹ / ₂ »	2 ¹ / ₂ »	4 ¹ / ₂ —7 »	5—7 ¹ / ₂ »	5 ¹ / ₂ —7 »	4 ¹ / ₂ —6 »	} 1/2—1 ¹ / ₂ »	}	5
4 ¹ / ₂ »	3 »	5 ¹ / ₂ —7 ¹ / ₂ »	6—8 »	5 ¹ / ₂ —7 ¹ / ₂ »	4 ¹ / ₂ —6 »			
4 ¹ / ₂ »	2 ¹ / ₂ »	4 ¹ / ₂ —7 »	5—7 »	5—7 »	5—6 ¹ / ₂ »	} 1/2—1 »	}	6
4 ¹ / ₂ »	3 »	6—7 ¹ / ₂ »	6—7 ¹ / ₂ »	5—7 ¹ / ₂ »	5—7 »			
4 ¹ / ₂ »	2 ¹ / ₂ »	5—7 »	5 ¹ / ₂ —7 »	5 ¹ / ₂ —7 »	5—6 »	} 1/2—1 ¹ / ₂ »	}	7
5 »	3 »	6—7 ³ / ₄ »	6 ¹ / ₂ —8 »	6—7 ¹ / ₂ »	5 ¹ / ₂ —6 ¹ / ₂ »			
4 ¹ / ₂ »	2 ¹ / ₂ »	} 5 ¹ / ₄ —8 »	5 ¹ / ₂ —8 »	5 ¹ / ₂ —7 ¹ / ₂ »	4 ¹ / ₂ —6 »	} 1—1 ¹ / ₂ »	}	8
5 »	3 »		5 ¹ / ₂ —7 »	6—7 »	5 ¹ / ₂ —7 »			
4 ¹ / ₂ »	3 »	6—7 ¹ / ₂ »	6—7 ¹ / ₂ »	6—7 ¹ / ₂ »	5 ¹ / ₂ —6 »	} 1/2—1 ¹ / ₂ »	}	9
4 ¹ / ₂ »	2 ¹ / ₂ »	6—8 »	6—8 »	6—7 ¹ / ₂ »	6 »			
4 ¹ / ₂ —5 0/0	2 ¹ / ₂ —3 »	6—8 »	6—8 »	6—7 ¹ / ₂ »	6 »	} 1/2—1 ¹ / ₂ »	}	10
5 »	3 »	5 ¹ / ₂ —7 ¹ / ₂ »	6—7 ¹ / ₂ »	5 ¹ / ₂ —7 »	5 ¹ / ₂ —6 »			
5—5 ¹ / ₂ »	3 »	7—7 ¹ / ₂ »	7—8 »	7 »	6 »	} 1 »	}	12
—	3 »	6—7 ¹ / ₂ »	6—7 ³ / ₄ »	5 ¹ / ₂ —6 »	6 »			
—	3 »	—	—	5 ¹ / ₂ —6 »	—	} —	}	14
—	3 »	—	—	—	—			

fr. 9/XI—31/XII 1912. — 4) Ylemmät korkokannat alkaen 16/XI 1912. — 5) Korko ynnä provisioli.

II

HYPOTEEKKILAITOKSET.

LES ÉTABLISSEMENTS HYPOTHÉCAIRES.

Taulu 1. Hypoteekkilaitosten
Tabl. 1. Situation des établissements

A. Varoja.

1 Laitoksen nimi. Nom de l'établissement.	2 Kassa. En caisse.		3		4 Ulkomaisia kirjeenvaihtajia. Correspondants à l'étranger.		5 Kuoletuslainoja. Prêts amortissables.		6 Muita lainoja. Autres prêts.		7 Kotimaisia kirjeenvaihtajia. Correspondants à l'intérieur.		8 Obligatio- neja. Obligations.		
	Rahaa. Argent monétaire et billets.	Juokseva tili. Comptes courants.	Smf.	nll.	Smf.	nll.	Smf.	nll.	Smf.	nll.	Smf.	nll.	Smf.	nll.	
	Smf.	nll.	Smf.	nll.	Smf.	nll.	Smf.	nll.	Smf.	nll.	Smf.	nll.	Smf.	nll.	
1 Suomen Hypoteekkiyhdistys	9,215	51	—	—	29,419	81	70,499	372	31	—	—	—	—	453,448	—
2 Osakeyhtiö Suomen Kaupunkien Hypoteekikassa	93,074	88	—	—	592,117	13	70,621	142	58	2,360,050	—	589,958	40	445,500	—
3 Suomen Kiinteistöpankki, Osakeyhtiö	24,459	89	—	—	—	—	12,195	523	70	4,268,300	—	110,781	27	—	—
4 Suomen kaupunki- ja maalaiskuntien keskuslainakassa, Osakeyhtiö	45	70	—	—	—	—	5,472	909	27	235,000	—	—	—	—	—
5 Suomen Yhdyspankki, Hypoteekiosasto	—	—	—	—	35,513	16	21,072	578	40	200,000	—	—	—	—	—
6 Pohjoismaiden Osakepankki kaupaa ja teollisuutta varten. Hypoteekiosasto	—	—	—	—	—	—	20,952	082	30	—	—	—	—	—	—
7 Yhteensä — Total	126,795	98	—	—	657,050	10	200,813	608	56	7,063,350	—	700,739	67	898,948	—

B. Velkoja.

1 Laitoksen nimi. Nom de l'établissement.	2 Osakepääoma. Capital social libéré.		3 Vararahastot. Fonds de réserve.		4 Eläkerahasto. Fonds de pensions.		5 Käyttämättömiä voittovaroja. Bénéfices non employés.		6 Voitto- ja tappiotili. Profits et pertes.		
	Smf.	nll.	Smf.	nll.	Smf.	nll.	Smf.	nll.	Smf.	nll.	
	Smf.	nll.	Smf.	nll.	Smf.	nll.	Smf.	nll.	Smf.	nll.	
1 Suomen Hypoteekkiyhdistys	—	—	3,980	775	81	238,508	25	—	—	243,542	67
2 Osakeyhtiö Suomen Kaupunkien Hypoteekikassa	7,000,000	—	1,514,940	70	—	9,930	38	529,537	22	659,629	16
3 Suomen Kiinteistöpankki Osakeyhtiö	4,000,000	—	500,000	—	—	—	—	27,835	90	345,262	29
4 Suomen kaupunki- ja maalaiskuntien keskuslainakassa, Osakeyhtiö	1,260,000	—	32,490	10	—	—	—	23,100	—	78,900	97
5 Suomen Yhdyspankki, Hypoteekiosasto	—	—	176,077	48	—	—	—	—	—	—	—
6 Pohjoismaiden Osakepankki kaupaa ja teollis. varten, Hypoteekiosasto	—	—	—	—	—	—	—	—	—	—	—
7 Yhteensä — Total	12,260,000	—	6,204,284	09	—	248,438	63	580,473	12	1,327,335	09

1) Suorittamattomia kuoletusmaksuja Smf 15,240: 04 — poisluettuna.

2) Tästä lainanottajien voitonjakorahasto Smf 6,993: 79 ja pääoman rabattirahasto Smf 500,000: —.

tila 31 p. joulukuuta 1912.

hypothécaires au 31 Décembre 1912.

— Actif.

9		10		11		12		13		14		15		16		17	
Osakkeita.	Actions.	Pankkien talletustodistuksia.	Dépôts en banque.	Korkolippuja.	Coupons.	Kiinteistöjä.	Immeubles.	Irtaimistoa.	Mobilier.	Obligationsilainain kustannuksia.	Frais d'emprunts d'obligations.	Siirtyviä vuotuismaksuja ja korkoja.	Annuités et intérêts balançants.	Erinäisiä tilejä.	Comptes divers.	Yhteensä.	Total.
Smc.	nä.	Smc.	nä.	Smc.	nä.	Smc.	nä.	Smc.	nä.	Smc.	nä.	Smc.	nä.	Smc.	nä.	Smc.	nä.
—	—	—	—	—	—	900,000	—	10,000	—	879,090	75	1,459,661	60	4,753	96	74,244,961	94
—	—	—	—	—	—	—	—	5,000	—	1,415,337	32	640,120	77	94,920	—	76,857,221	08
—	—	558,104	44	—	—	—	—	1,000	—	16,184	96	266,006	56	1,415	45	17,441,776	27
—	—	—	—	—	—	—	—	1,202	15	—	—	85,113	74	42,590	34	5,836,861	20
—	—	—	—	—	—	—	—	—	—	780,915	97	271,769	14	—	—	22,360,776	67
—	—	—	—	—	—	—	—	—	—	765,625	—	331,857	81	—	—	22,049,565	11
—	—	558,104	44	—	—	900,000	—	17,202	15	3,857,154	—	3,054,529	62	143,679	75	218,791,162	27

— Passif.

7		8		9		10		11		12		13		14		15	
Liikkeessä olevia obligationsneja.	Obligations en circulation.	Lainoja. — Emprunts.	Pankkikiinteistöistä vastaan Sur hypothèque immobilière.	Muita. Autres.	Nostamattomia osinkoja.	Dividendes non retirés.	Siirtyviä korkoja.	Intérêts balançants.	Obligationsilainojen.	Sur emprunts d'obligations.	Muita. Sur autres emprunts.	Erinäisiä tilejä.	Comptes divers.	Pankin tili.	Compte de la banque.	Yhteensä.	Total.
Smc.	nä.	Smc.	nä.	Smc.	nä.	Smc.	nä.	Smc.	nä.	Smc.	nä.	Smc.	nä.	Smc.	nä.	Smc.	nä.
66,479,500	—	—	—	2,032,908	54	—	—	913,784	95	—	—	355,941	72	—	—	74,244,961	94
65,529,500	—	—	—	—	—	80	—	1,073,035	—	—	—	2) 540,568	62	—	—	76,857,221	08
12,009,500	—	—	—	—	—	1,664	—	151,481	25	—	—	406,032	83	—	—	17,441,776	27
3,875,500	—	—	—	500,000	—	—	—	64,810	41	2,059	72	—	—	—	—	5,836,861	20
18,951,699	—	—	—	—	—	—	—	126,992	96	—	—	21,322	16	3,084,685	07	22,360,776	67
18,796,510	—	—	—	—	—	—	—	198,163	44	—	—	21,140	—	3,033,751	67	22,049,565	11
185,642,209	—	—	—	2,532,908	54	1,744	—	2,528,268	01	2,059	72	1,345,005	33	6,118,436	74	218,791,162	27

Taulu 2. Hypoteekkilaitosten voitto-
Tabl. 2. Compte des profits et pertes des

1 Laitoksen nimi. Nom de l'établissement.	2		3		4 Tuloja.	
	Korkoja. — Intérêts.				Hyvitystä myöhästyneestä koronmaksusta. Bonification pour paiement d'intérêts en retard.	
	Kuoletuslainoista. Sur prêts amortissables.		Muista lainoista. Sur autres prêts.			
	Smc.	ptä.	Smc.	ptä.	Smc.	ptä.
1 Suomen Hypoteekkiyhdistys	3,249,869	54	—	—	55,322	16
2 Osakeyhtiö Suomen Kaupunkien Hypoteekikassa	3,465,009	17	125,731	49	4,195	58
3 Suomen Kiinteistöpankki, Osakeyhtiö	581,985	19	220,140	18	927	99
4 Suomen kaupunki- ja maalaiskuntien keskuslainakassa, Osakeyhtiö	298,033	61	8,333	38	—	—
5 Suomen Yhdyspankki, Hypoteekki-osasto	679,494	04	13,600	—	1,741	37
6 Pohjoismaiden Osakepankki kauppa ja teollisuutta varten, Hypoteekki-osasto ..	1,045,883	85	—	—	1,164	87
7 Yhteensä — Total	9,320,275	40	367,805	05	63,351	97

1 Laitoksen nimi. Nom de l'établissement.	10		11		12		13		14 Menoja.	
	Korkoja. — Intérêts.				Kulunkeja. — Frais d'administration.					
	Obligationslainoista. Sur emprunts d'obligations.		Muista lainoista. Sur autres emprunts.		Palkkauksia. Salaires.		Veroja. Impôts.		Muita. Autres.	
	Smc.	ptä.	Smc.	ptä.	Smc.	ptä.	Smc.	ptä.	Smc.	ptä.
1 Suomen Hypoteekkiyhdistys ..	2,775,546	90	78,331	44	104,293	20	9,773	58	¹⁾ 54,246	48
2 Osakeyhtiö Suomen Kaupunkien Hypoteekikassa	2,843,318	17	—	—	46,243	40	20,494	35	²⁾ 40,186	14
3 Suomen Kiinteistöpankki, Osakeyhtiö	514,009	95	—	—	25,655	51	5,232	60	13,703	29
4 Suomen kaupunki- ja maalaiskuntien keskuslainakassa, Osakeyhtiö	188,245	65	30,886	58	7,539	81	3,601	45	3,814	01
5 Suomen Yhdyspankki, Hypoteekki-osasto	373,206	96	132,962	26	15,000	—	—	—	5,885	10
6 Pohjoismaiden Osakepankki kauppa ja teollisuutta varten, Hypoteekki-osasto	806,900	—	—	—	6,000	—	—	—	5,993	09
7 Yhteensä — Total	7,501,227	63	242,180	28	204,731	92	39,101	98	123,828	11

¹⁾ Tästä agiota Smc. 4,299: 82.

²⁾ » » » 14,502: 67.

³⁾ Valtioavun lyhennystä.

ja tappiotili vuodelta 1912.

établissements hypothécaires en 1912.

5		6		7		8		9		
— Revenus.										
Muita korkoja. <i>Autres intérêts.</i>		Obligationslainain kustannuskor- vauksia. <i>Four récompense de frais occasionnés par emprunts d'obligations</i>		Agiotili. <i>Agio.</i>		Erinäisiä tuloja. <i>Bénéfices divers.</i>		Yhteensä. <i>Total.</i>		
<i>Smc.</i>	<i>nlä.</i>	<i>Smc.</i>	<i>nlä.</i>	<i>Smc.</i>	<i>nlä.</i>	<i>Smc.</i>	<i>nlä.</i>	<i>Smc.</i>	<i>nlä.</i>	
21,829	24	—	—	—	—	36,929	71	3,363,950	65	1
18,915	48	—	—	—	—	—	—	3,613,851	72	2
101,157	—	—	—	—	—	—	—	904,210	36	3
9,746	94	3,500	—	—	—	—	—	319,613	93	4
—	—	—	—	—	—	—	—	694,835	41	5
—	—	—	—	—	—	—	—	1,047,048	72	6
151,648	66	3,500	—	—	—	36,929	71	9,943,510	79	7

15										16		17		18		19		20		21	
— Dépenses.														Vuoden voitto. <i>Bénéfice de l'année.</i>		Yhteensä. <i>Total.</i>					
Obligations- lainain kus- tannuksia. <i>Frais d'em- prunts d'obli- gations.</i>		Poistoja. — <i>Décomptes.</i>																			
		Lainaustilistä. <i>Sur compte de prêts.</i>		Kiinteistö- tilistä. <i>Sur compte d'immeubles.</i>		Kalustotilistä. <i>Sur compte de mobilier.</i>		Muita. <i>Autres.</i>													
<i>Smc.</i>	<i>nlä.</i>	<i>Smc.</i>	<i>nlä.</i>	<i>Smc.</i>	<i>nlä.</i>	<i>Smc.</i>	<i>nlä.</i>	<i>Smc.</i>	<i>nlä.</i>	<i>Smc.</i>	<i>nlä.</i>	<i>Smc.</i>	<i>nlä.</i>	<i>Smc.</i>	<i>nlä.</i>	<i>Smc.</i>	<i>nlä.</i>				
71,281	53	—	—	14,869	85	2,065	—	³⁾ 10,000	—	243,542	67	3,363,950	65	1							
—	—	—	—	—	—	3,980	50	—	—	659,629	16	3,613,851	72	2							
—	—	—	—	—	—	284	—	62	72	345,262	29	904,210	36	3							
6,625	46	—	—	—	—	—	—	—	—	78,900	97	319,613	93	4							
77,070	56	—	—	—	—	—	—	—	—	90,710	53	694,835	41	5							
65,625	—	—	—	—	—	—	—	—	—	162,530	63	1,047,048	72	6							
220,602	55	—	—	14,869	85	6,329	50	10,062	72	1,580,576	25	9,943,510	79	7							

Taulu 3. Hypoteekkilaitosten lainanantotili 31 p. joulukuuta 1912.

Tabl. 3. Compte de prêts des établissements hypothécaires au 31 Décembre 1912.

1 Laitoksen nimi. Nom de l'établissement.	2 3 4 5 6 Lainoja. Prêts.									
	Kiinnitystä vastaan. Contre hypothèque sur:				Kaupunkikun- nille ja seura- kunnille.		Maalaiskun- nille ja seura- kunnille.		Yhteensä.	
	Kaupunkikiin- teistöihin. Propriétés dans les villes.		Maatiloihin. Propriétés à la campagne.		Aux communes et paroisses de ville.		Aux communes et paroisses de campagne.		Total.	
	Smf.	nt	Smf.	nt	Smf.	nt	Smf.	nt	Smf.	nt
Suomen Hypoteekkiyhdistys	—	—	70,499,372	31	—	—	—	—	70,499,372	31
Osakeyhtiö Suomen Kaupunkien Hy- poteekikassa	72,206,376	71	—	—	774,815	87	—	—	72,981,192	58
Suomen Kiinteistöpankki, Osake- yhtiö	14,898,328	78	1,580,734	96	—	—	—	—	16,479,063	74
Suomen kaupunki- ja maalaiskuntien keskuslainakassa, Osakeyhtiö.....	—	—	—	—	5,559,594	91	148,314	36	5,707,909	27
Suomen Yhdyspankki, Hypoteekki- osasto	20,856,316	67	—	—	416,261	73	—	—	21,272,578	40
Pohjoismaiden Osakepankki kaupaa ja teollis. varten, Hypoteekkosasto	20,748,480	78	—	—	132,048	28	71,553	24	20,952,082	30
Yhteensä — Total	128,709,502	94	72,080,107	27	6,882,720	79	219,867	60	207,892,198	60

Taulu 4. Hypoteekkilaitosten obligatsioonilainat vuonna 1912.

Tabl. 4. Emprunts d'obligations des établissements hypothécaires en 1912.

1 Obligatsioonilainain nimi, vuosi, rahalaji ja korkokanta. <i>Nom, année, espèce monétaire et taux d'intérêts de l'emprunts d'obligations.</i>	2 <i>Montant maximum stipulé pour l'emprunt d'obligations.</i>	3 Liikkeessä olevia obligatioita I p. tammikuuta. <i>Obligations en circulation au 1^{er} Janvier.</i>	4 Vuoden kuluessa. <i>Pendant l'année.</i>		6 Liikkeessä olev. obligatsioon. 31 p. jouluk. <i>Obligations en circulation au 31 Décembre.</i>		7 Maksuttaviksi joutuneita lu- rastamattom. <i>Echecs non payés.</i>	8 Liikkeeseen laske- mattomia obligatioita 31 p. joulukuuta. <i>Obligations pas encore émises au 31 Décembre.</i>
			5 Tunnetut arvot- tujen obligatio- neja. <i>obligations sor- ties au tirage remboursées.</i>	5 annettu uusia obligatioita. <i>obligations nouvelles émises.</i>	Koko määrä. <i>Montant total.</i>	Maksuttaviksi joutuneita lu- rastamattom. <i>Echecs non payés.</i>		
	<i>Smk.</i>	<i>Smk.</i>	<i>Smk.</i>	<i>Smk.</i>	<i>Smk.</i>	<i>Smk.</i>	<i>Smk.</i>	<i>Smk.</i>
Ulkomaan rahassa. <i>En monnaie étrangère.</i>	%							
Suomen Hypoteekkiyhdistys:								
laina v:lta 1887 Rmk, Smk	4	9,564,000	4,227,500	—	351,500	3,876,000	178,000	—
» » 1895 » »	3½	13,500,000	6,569,500	—	77,000	6,492,500	500	—
» » 1902 » »	4	15,800,000	15,027,500	—	109,000	14,918,500	3,000	—
» » 1907 » Kr., Smk ...	4½	10,000,000	9,833,000	—	47,000	9,786,000	—	—
» » 1909 » » Fr., Smk.	4½	12,300,000	12,139,500	—	86,000	12,053,500	8,500	—
Osakeyhtiö Suomen Kaupunkien Hypoteekikassa:								
laina v:lta 1895 Smk, Rmk, Kr ..	4	15,000,000	13,431,500	—	141,000	13,290,500	3,000	—
» » 1897 » » » ..	4	8,000,000	7,303,500	—	69,500	7,234,000	—	—
» » 1900 » » » ..	4½	10,000,000	8,250,000	—	249,000	8,001,000	1,000	—
» » 1903 » » » ..	4½	6,000,000	5,765,000	—	35,000	5,730,000	1,000	—
» » 1909I » » » ..	4½	6,000,000	5,895,000	—	38,000	5,857,000	—	—
» » 1909II » » » Frs., Holl. Guld.....	4½	8,000,000	7,859,000	—	51,000	7,808,000	—	—
» » 1910 Smk, Rmk, Kr., Frs., Holl. Guld.....	4½	5,000,000	4,912,000	—	32,000	4,880,000	—	—
» » 1911 Smk, Rmk, Kr., Frs., Holl. Guld.....	4½	10,000,000	9,824,000	—	64,000	9,760,000	—	—
Suomen Kiinteistöpankki Osake- yhtiö:								
laina 1907 Smk ja Kr.	5	10,000,000	10,000,000	—	—	10,000,000	—	—
Suomen kaupunki- ja maalaiskuntien keskuslainakassa:								
laina v:lta 1910 Smk, Frs, Rmk, Kr.	5	4,000,000	3,515,000	318,000	—	3,833,000	—	167,000
» » 1912 » » » »	5	5,000,000	—	42,500	—	42,500	—	4,957,500
Suomen Yhdyspankki:								
laina v:lta 1895 Rmk, Smk	3½	15,000,000	9,156,280	—	119,081	9,037,199	14,191	4,596,763
» » 1911 Frs, Smk	4½	10,000,000	9,958,500	—	44,000	9,914,500	—	—
Pohjoismaiden Osakepankki kaup- paa ja teollisuutta varten:								
laina v:lta 1897 Smk. ja Rmk....	4	5,000,000	4,452,500	—	52,500	4,400,000	—	—
» » 1898 » » »	4	5,000,000	4,506,510	—	54,000	4,452,510	510	—
» » 1911 » » » Fr., Kr.	4½	10,000,000	10,000,000	—	56,000	9,944,000	—	—
Siirto	—	193,164,000	162,625,790	360,500	1,675,581	161,310,709	209,701	9,721,263

Taulu 4. (Jatk.). Hypoteekkilaitosten obligatsioonilainat vuonna 1912.

Tabl. 4. (Suite). Emprunts d'obligations des établissements hypothécaires en 1912.

1 Obligatsioonilainain nimi, vuosi, rahalaji ja korkokanta. <i>Nom, année, espèce monétaire et taux d'intérêts de l'emprunts d'obligations.</i>	2 Obligatsioonilainain myöntäjä suurin määrä. <i>Montant maximum stipulé pour l'emprunt d'obligations.</i>	3 Liikkeessä olevia obligatioita I p. tammikuuta. <i>Obligations en circu- lation au 1^{er} Janvier.</i>	4 Vuoden kuluessa. <i>Pendant l'année.</i>		5 Lunastettavien obligatio- neiden arvo. <i>obligations sor- tes au terme rembourées.</i>	6 Liikkeessä olev. obli- gatsioon. 31 p. jouluk. <i>Obligations en circu- lation au 31 Décembre.</i>		7 Maksattaviksi joutuneita li- nssumia. <i>Echus, non- payés.</i>	8 Liikkeeseen laske- mattomia obligatio- neja 31 p. joulukuuta. <i>Obligations, pas encore émises au 31 Décembre.</i>
			4 uusi obligatio- neita. <i>nouvelles obligations émises.</i>	5 vanha obligatio- neita. <i>anciennes obligations émises.</i>		6 Koko määrä. <i>Montant total.</i>	7 Maksattaviksi joutuneita li- nssumia. <i>Echus, non- payés.</i>		
	<i>Smf.</i>	<i>Smf.</i>	<i>Smf.</i>	<i>Smf.</i>	<i>Smf.</i>	<i>Smf.</i>	<i>Smf.</i>	<i>Smf.</i>	
Siirto	—	193,164,000	162,625,790	360,500	1,675,581	161,310,709	209,701	9,721,263	
Yksinomaan Suomen rahassa. <i>En monnaie finlandaise seulement.</i>									
Suomen Hypoteekkiyhdistys:									
laina v:lta 1896	4	10,000,000	7,887,000	—	95,000	7,792,000	—	1,265,500	
» » 1903	4½	10,000,000	7,990,000	—	76,000	7,914,000	1,000	1,678,000	
» » 1912	5	5,000,000	—	3,660,000	13,000	3,647,000	—	1,340,000	
Osakeyhtiö Suomen Kaupunkien Hypoteekikassa:									
laina v:lta 1896.....	4	3,000,000	2,969,000	—	—	2,969,000	—	—	
Suomen Kiinteistöpankki, Osake- yhtiö:									
laina v:lta 1912.....	5	5,000,000	—	2,009,500	—	2,009,500	—	2,990,500	
Yhteensä — Total	—	226,164,000	181,471,790	6,030,000	1,859,581	185,642,209	210,701	16,995,263	

**Taulu 5. Hypoteekkilaitosten omistamat obligatsioonit nimellisarvoltaan
vuonna 1912.**

*Tabl. 5. Montants nominaux des obligations en possession des établissements
hypothécaires en 1912.*

(Yleistaulu).

1 Obligatsioonien nimi, rahalaji ja korkokausi. <i>Nom, espèce monétaire et taux des obligations.</i>	2 Säästö 1 p. tammikuuta. <i>Solde au 1^{er} Janvier.</i>	3 Vuoden kuluessa. <i>Dans le courant de l'année.</i>		4 Säästö 31 p. joulukuuta. <i>Solde au 31 Décembre.</i>
		ostettuja. <i>achetées.</i>	myytyjä ja arvottuja. <i>vendues et tirées.</i>	
Ulkomaan rahassa. — <i>En monnaie étrangère.</i>	%			
Kotimaisia. — <i>Finlandaises.</i>				
Suomen valtiolaina v:ltä 1903	3 ¹ / ₂	Fr. 149,640	—	149,640
Suomen Kaupunkien Hypoteekikassan lain. v:ltä 1895 ja 1897	4	Rmk. 445,500	—	445,500
Helsingin kaupungin laina 1892	4 ¹ / ₂	Kr. 201,600	—	1,440
» » » 1898	3 ¹ / ₂	Rmk. 107,730	—	107,730
Suomen rahassa. — <i>En monnaie finlandaise.</i>				
Helsingin kaup. laina v:ltä 1882	4 ¹ / ₂	11,000	—	2,000
Turun » » » 1885	4 ¹ / ₂	8,900	—	8,900
» » » » 1902	5	42,000	—	6,000
Nikolaink. » » » 1885	4 ¹ / ₂	13,000	—	13,000
Viipurin » » » 1892	4 ¹ / ₂	10,000	—	500
Tampereen » » » 1895	4	110,000	—	1,500
Kotkan » » » 1900	5	25,000	—	25,000
Kotkan kirkkorakenn. laina v:ltä 1897	4 ¹ / ₂	183,000	—	183,000

Taulu 6. Hypoteekkilaitosten 1912 vuoden lopussa olevien voittovarojen käyttäminen.

Tabl. 6. Disposition du bénéfice des établissements hypothécaires à la fin de l'année 1912.

1 Laitoksen nimi: <i>Nom de l'établissement.</i>	2 Voittovaroja yhteensä. <i>Bénéfice total.</i>		3 Jako-osuus osakkeille. <i>Dividende aux actionnaires.</i>		4 % osakepääomasta. <i>En % du capital social.</i>		5 Siirtoja. <i>Reports.</i>				6 Ei- ja apurahastoon. <i>Au fonds de pensions et subventions.</i>		7 Sekalaisia. <i>Divers.</i>		8 Yhtiökokouksen päätämät lisäpoistot. <i>Décomptes décidés par l'assemblée des actionnaires.</i>		9 Voitto- ja tappio tilille jätetty. <i>Laissé au compte des profits et pertes.</i>	
	<i>Smc.</i>	<i>mlä</i>	<i>Smc.</i>	<i>mlä</i>	<i>Smc.</i>	<i>mlä</i>	<i>Smc.</i>	<i>mlä</i>	<i>Smc.</i>	<i>mlä</i>	<i>Smc.</i>	<i>mlä</i>	<i>Smc.</i>	<i>mlä</i>	<i>Smc.</i>	<i>mlä</i>	<i>Smc.</i>	<i>mlä</i>
Suomen Hypoteekkiyhdistys Osakeyhtiö	243,542	67	—	—	—	—	—	5,000	—	—	—	—	—	1) 238,542	67	—	—	
Suomen Kaupunkien Hypoteekikassa	1,189,166	38	533,340	—	8	162,796	04	—	—	—	—	—	—	—	—	2) 493,030	34	
Suomen Kiinteistöpankki, Osakeyhtiö	373,098	19	210,000	—	7	100,000	—	—	—	—	—	—	—	16,184	96	46,913	23	
Suomen kaupunki- ja maalaiskuntien keskuslainakassa, Osakeyhtiö	102,000	97	63,000	—	.5	9,398	82	—	—	—	—	—	—	202	15	3) 29,400	—	
Suomen Yhdyspankki, Hypoteekiosasto	90,710	53	—	—	—	—	—	—	—	—	—	3) 90,710	53	—	—	—	—	
Pohjoismaiden Osakepankki kauppaa ja teollisuutta varten, Hypoteekiosasto	162,530	63	—	—	—	—	—	—	—	—	—	3) 162,530	63	—	—	—	—	
Yhteensä — Total	2,161,049	37	806,340	—	—	272,194	86	5,000	—	253,241	16	254,929	78	569,343	57	—	—	

1) Tästä *Smc.* 138,542: 67 poisto obligatsioonilainojen pääomavähennyksestä ja *Smc.* 100,000 pankki kiinteistöjen arvosta. — 2) Osakkeenomistajain voitonjakorahastoon jätetty. — 3) Pankkiosastoon.

Taulu 7. Hypoteekkilaitosten eläke- ja apurahastot vuonna 1912.

Tabl. 7. Fonds de pensions et subventions des établissements hypothécaires en 1912.

1 Laitoksen nimi. <i>Nom de l'établissement.</i>	2 Säästö vuoden alussa. <i>Solde au commence- ment de l'année.</i>		3 Tuloja. — <i>Profits.</i>						7 Säästö vuoden lopussa. <i>Solde à la fin de l'année.</i>		8 Vuoden lo- pussa siirtyviä eläkkeitä. <i>Total des pen- sions à la fin de l'année.</i>		9 Yhteinen summa. <i>Montant total.</i>			
			3 Korkoja. <i>Intérêts.</i>		4 Siirto pankin edellisen vuoden voitosta. <i>Reports de profits de l'année précé- dente.</i>		5 Muuta. <i>Autres.</i>								6 Maksettuja eläkkeitä ja apuja. <i>Pensions et subven- tions payées.</i>	
			<i>Smf.</i>	<i>ntä.</i>	<i>Smf.</i>	<i>ntä.</i>	<i>Smf.</i>	<i>ntä.</i>							<i>Smf.</i>	<i>ntä.</i>
Suomen Hypoteekkiyh- distys.....	223,617	97	11,390	28	5,000	—	—	—	1,500	—	238,508	25	1	1,500	—	
Osakeyhtiö Suomen Kau- pung. Hypoteekikassa	6,457	50	472	88	—	—	3,000	—	—	—	9,930	38	—	—	—	
Suomen Kiinteistöpank- ki, Osakeyhtiö.....	—	—	—	—	—	—	—	—	—	—	—	—	—	—	—	
Suomen kaupunki- ja maalaiskuntien kes- kuslainakassa, Osake- yhtiö	—	—	—	—	—	—	—	—	—	—	—	—	—	—	—	
Suomen Yhdyspankki, Hypoteekkiosasto	—	—	—	—	—	—	—	—	—	—	—	—	—	—	—	
Pohjoismaiden Osake- pankki kauppaa ja teol- lisuutta varten, Hypo- teekkiosasto.....	—	—	—	—	—	—	—	—	—	—	—	—	—	—	—	
Yhteensä — Total	230,075	47	11,863	16	5,000	—	3,000	—	1,500	—	248,438	63	1	1,500	—	

Taulu 8. Erinäisiä ilmoituksia hypoteekkilaitosten

Tabl. 8. Notices diverses relatives aux prêts

1	2 3 4 5 6							Lainu vuoden alussa Nombre au commen- cement de l'année.	
	K u o l e t u s l a i n o j a . Prêts amortissables.								
	Laitoksen nimi. Nom de l'établissement.	Lainu vuoden alussa. Nombre au commen- cement de l'année.	Vuoden kul. annettu. Accordés dans le courant de l'année.		Pääomaa. Capital.		Vuoden kuluessa maksettua ptkk- omaa. Capital remboursé dans le courant de l'année.		Vuoden kuluessa lopussa. Nombre à la fin de l'année.
			Smc.	nrä	Smc.	nrä			
1 Suomen Hypoteekkiyhdistys	7,543	545	5,203,200	—	1,467,948	15	8,014	—	
2 Osakeyhtiö Suomen Kaupunkien Hypoteekikassa	751	8	1,360,000	—	529,895	29	758	62	
3 Suomen Kiinteistöpankki, Osakeyhtiö	175	63	3,943,600	—	77,274	92	238	54	
4 Suomen kaupunki- ja maalais kuntien keskuslainakassa, Osakeyhtiö	34	2	200,000	—	43,035	75	36	2	
5 Suomen Yhdyspankki, Hypoteekiosasto	222	1	625,000	—	196,417	51	223	3	
6 Pohjoismaiden Osakepankki kaupaa ja teollisuutta varten, Hypoteekiosasto	216	1	500,000	—	142,660	71	217	—	
7 Yhteensä — Total	8,941	620	11,831,800	—	2,457,232	33	9,486	121	

Taulu 9. Hypoteekkilaitosten antamat kuoletuslainat alkuperäisen

Tabl. 9. Prêts amortissables accordés par les établissements hypothécaires,

1.	2 3 4 5 6 7					
	Vuoden kuluessa annettujen kuoletuslai- Nombre des prêts amortissables accordés dans le courant					
	Moins de 10,000 Smc. pienempiä.	10,000— 25,000 Smc.	25,000— 50,000 Smc.	50,000— 100,000 Smc.	100,000— 150,000 Smc.	150,000— 200,000 Smc.
1 Suomen Hypoteekkiyhdistys	393	108	32	8	3	1
2 Osakeyhtiö Suomen Kaupunkien Hypoteekikassa	—	—	—	2	4	—
3 Suomen Kiinteistöpankki, Osakeyhtiö	17	18	10	6	3	1
4 Suomen kaupunki- ja maalais kuntien keskuslainakassa, Osakeyhtiö	—	—	—	—	2	—
5 Suomen Yhdyspankki, Hypoteekiosasto	—	—	—	—	—	—
6 Pohjoismaiden Osakepankki kaupaa ja teollis. varten, Hypoteekiosasto	—	—	—	—	—	—
7 Yhteensä — Total	410	126	42	16	12	2

lainanantoliikkeestä vuonna 1912.

des établissements hypothécaires en 1912.

8				9				10				11		12		13		14		15		16		17	
Muita lainoja.				Autres prêts.				Vuoden lopussa jälellä olevien lainojen vakundeksi kiinnitettyjä kiinteistöjä.				Immeubles, hypothéqués comme sûreté pour les prêts restants à la fin de l'année.		Kuoletuslainojen:		Pour les prêts amortissables:		Vuotuismaksu.		Korko.		Muiden lainojen korko.		Obligaatiolainain kussannuskorvaus.	
Vuoden kuluessa annettu.				Accordés dans le courant de l'année.				Vuoden kuluessa maksettu pääomaa.				Luku vuoden lopussa.		Luku.		Annuité.		Intérêts.		Intérêts pour autres prêts.		Compensation pour frais occasionnés par emprunts d'obligations.			
Pääomaa.		Capital.		Capital remboursé dans le courant de l'année.		Vuoden kuluessa maksettu pääomaa.		Luku vuoden lopussa.		Luku.		Annuité.		Intérêts.		Intérêts pour autres prêts.		Compensation pour frais occasionnés par emprunts d'obligations.							
Luku.		Luku.		Luku.		Luku.		Luku.		Luku.		Annuité.		Intérêts.		Intérêts pour autres prêts.		Compensation pour frais occasionnés par emprunts d'obligations.							
Fmk.		Fmk.		Fmk.		Fmk.		Fmk.		Fmk.		%		%		%		%							
—	—	—	—	—	—	—	—	—	—	213,734,782	15	5 ¹ / ₄ —5 ¹ / ₂	4 ¹ / ₄ —4 ³ / ₄	—	—	—	—	1 ¹ / ₂	1						
—	—	—	—	9,000	—	60	754	163,397,000	—	—	—	5—6	4 ¹ / ₂ —5 ³ / ₄	4 ¹ / ₂ —6.	—	—	—	2	2						
20	3,258,200	—	—	4,171,000	—	53	263	35,887,800	—	—	—	6—7	5 ¹ / ₂ —6	5 ¹ / ₂ —6	—	—	—	2	3						
1	100,000	—	—	20,000	—	2	—	—	—	—	—	6 ¹ / ₅ —8 ¹ / ₃	5 ¹ / ₂	5 ³ / ₄	—	—	—	1 ¹ / ₂ —2	4						
—	—	—	—	150,000	—	2	203	52,065,000	—	—	—	5—6	4 ¹ / ₂ —5 ³ / ₅	6	—	—	—	—	5						
—	—	—	—	—	—	—	171	49,242,500	—	—	—	5—10	4 ¹ / ₂ —6	—	—	—	—	—	6						
21	3,358,200	—	—	4,350,000	—	117	1,391	514,327,082	15	—	—	—	—	—	—	—	—	—	7						

suuruuden mukaan ryhmitettyinä 31 p. joulukuuta 1912.

groupés d'après leur grandeur originale au 31 Décembre 1912.

8		9		10		11		12		13		14		15		16		17	
nojen luku.		de l'année.		Kaikkien jälellä olevien kuoletuslainojen luku.		Nombre de tous les prêts amortissables restants.		200,000 Fmk. ja suurempia.		200,000 Fmk. ja suurempia.		200,000 Fmk. ja suurempia.		200,000 Fmk. ja suurempia.		200,000 Fmk. ja suurempia.		200,000 Fmk. ja suurempia.	
Yhteensä.		Total.		Moins de 10,000 Fmk. pienempiä.		10,000—25,000 Fmk.		25,000—50,000 Fmk.		50,000—100,000 Fmk.		100,000—150,000 Fmk.		150,000—200,000 Fmk.		200,000 Fmk. ja suurempia.		Yhteensä.	
Total.		Total.		Total.		Total.		Total.		Total.		Total.		Total.		Total.		Total.	
—	545	6,165	1,208	378	181	45	23	14	8,014	1									
2	8	4	148	184	194	73	48	107	758	2									
8	63	71	67	32	24	18	8	18	238	3									
—	2	—	1	4	14	5	2	10	36	4									
1	1	—	46	57	40	28	10	42	223	5									
1	1	6	42	39	56	21	14	39	217	6									
12	620	6,246	1,512	694	509	190	105	230	9,486	7									

Taulu 10. Hypoteekkilaitosten antama-

Tabl. 10. Prêts amortissables consentis par les établissements

1 Laitoksen nimi. Nom de l'établissement.	2 Uudenmaan lääni.			3 Turun ja Porin lääni.			4 Hämeen lääni.			5 Viipurin lääni.		
	Luku. Nombre.	Pääoma. Capital.		Luku. Nombre.	Pääoma. Capital.		Luku. Nombre.	Pääoma. Capital.		Luku. Nombre.	Pääoma. Capital.	
		Alkuperäinen. Primitif.	Jälellä oleva. Restant.		Alkuperäinen. Primitif.	Jälellä oleva. Restant.		Alkuperäinen. Primitif.	Jälellä oleva. Restant.		Alkuperäinen. Primitif.	Jälellä oleva. Restant.
		Smk.	Smk.		Smk.	Smk.		Smk.	Smk.		Smk.	Smk.
1 Suomen Hypoteekkiyhdistys...	1,272	20,277,400	18,076,112	1,056	17,874,100	16,020,882	757	14,794,900	13,381,134	723	5,263,300	4,771,228
2 Osakeyhtiö Suomen Kaupunkien Hypoteekikassa	402	52,349,917	49,571,340	42	2,726,000	2,625,724	162	8,677,455	8,277,835	88	7,441,932	6,995,738
3 Suomen Kiinteistöpankki, Osakeyhtiö	222	10,311,040	10,186,962	—	—	—	15	1,884,460	1,859,803	1	168,000	163,999
4 Suomen kaupunki- ja maalaiskuntain keskuslainakassa, Osakeyhtiö	4	1,000,000	981,816	6	710,000	703,166	3	750,000	740,742	13	1,760,000	1,745,068
5 Suomen Yhdyspankki, Hypoteekkosasto....	84	13,438,000	12,659,397	20	2,592,000	2,410,048	34	1,694,000	1,523,025	41	3,352,000	2,890,374
6 Pohjoism. Osakepankki kauppa- ja teollisuutta varten, Hypot.os.	90	12,409,000	11,722,421	18	2,271,400	2,157,907	12	855,000	855,000	61	4,706,500	4,264,518
7 Yhteensä — Total	2,074	109,785,357	103,198,048	1,142	26,173,500	23,917,727	983	28,655,815	26,637,539	927	22,691,732	20,830,907

tuoteluslainat läänittäin 31 p. joulukuuta 1912.

ypothécaires, groupés par gouvernements, au 31 Décembre 1912.

14	15	16	17	18	19	20	21	22	23	24	25	26	27	28
Mikkelin lääni.			Kuopion lääni.			Waasan lääni.			Oulun lääni.			Yhteensä. Total.		
Luku. Nombre.	Pääoma. Capital.		Luku. Nombre.	Pääoma. Capital.		Luku. Nombre.	Pääoma. Capital.		Luku. Nombre.	Pääoma. Capital.		Luku. Nombre.	Pääoma. Capital.	
	Alku- peräinen. Primitif.	Jälellä oleva. Restant.		Alku- peräinen. Primitif.	Jälellä oleva. Restant.		Alku- peräinen. Primitif.	Jälellä oleva. Restant.		Alku- peräinen. Primitif.	Jälellä oleva. Restant.			
	<i>Smc.</i>	<i>Smc.</i>		<i>Smc.</i>	<i>Smc.</i>		<i>Smc.</i>	<i>Smc.</i>		<i>Smc.</i>	<i>Smc.</i>			
829	6,002,200	5,150,877	687	3,813,400	3,300,231	2,026	8,935,100	7,351,670	664	2,784,200	2,447,241	8,014	79,744,600	70,499,372
3	125,000	109,393	12	465,200	415,958	31	1,770,300	1,674,650	18	1,014,500	950,510	758	74,570,304	70,621,143
—	—	—	—	—	—	—	—	—	—	—	—	238	12,363,500	12,210,764
2	180,000	176,867	2	200,000	197,815	5	450,000	445,190	1	500,000	482,250	36	5,550,000	5,472,909
—	—	—	9	609,000	536,005	20	978,000	760,316	15	370,000	293,413	223	23,033,000	21,072,578
1	70,000	70,000	2	48,000	48,000	33	2,225,000	1,834,241	—	—	—	217	22,584,900	20,952,082
835	6,377,200	5,507,137	712	5,135,600	4,498,009	2,115	14,358,400	12,066,067	698	4,668,700	4,173,414	9,486	217,846,304	200,828,848