


15. 4. 76

# Tilastokatsauksia Statistiska översikter Bulletin of Statistics

**1976**

N:o 3

HELSINKI 1976



**Tilastokeskus  
Statistikcentralen  
Central Statistical Office of Finland**

## Tauluja

### A. Väestö

1. Väkiluku
2. Väestönmuutokset

### B. Tuotanto

3. Tuotetilasto
4. Teollisuustuotannon volyyymi-indeksi (1970 = 100)
5. Asuntojen tuotanto
6. Talonrakennustoiminta

### C. Kauppa

7. Kaupan myynti ja työllisyys
8. Ulkomaankauppa

### D. Raha- ja luottoliike

- 9 Suomen Pankki
10. Rahalaitosten ottolainaus yleisöltä
11. Rahalaitosten antolainaus yleisölle
12. Suomen Pankin avista myyntikurssit
13. Kotimainen clearingliike
14. Postisiirtoliike
15. Protestoidut vekselit ja tratat
16. Helsingin Arvopaperipörssi
17. Henkivakuutusyhtiöiden hankinta

### E. Liikenne

18. Valtionrautatiet
19. Ulkomainen matkustajaliikenne
20. Moottoriajoneuvot
21. Ulkomainen merenkulku
22. Kauppalaivasto
23. Kotimaisten lentoyhtiöiden säännöllinen lentoliikenne
24. Posti- ja lennätinlaitos

### F. Kansantalouden tilinpito

25. Bruttokansantuote elinkeinoittain

### G. Hinnat ja palkat

26. Rakennuskustannusindeksi (1964 = 100)
27. Tienrakennuskustannusindeksi (1972 = 100)
28. Elintarvikkeiden vähittäiskauppahintoja
29. Kuluttajahintaindeksi (1972 = 100)
30. Elinkustannusindeksi (X 1951 = 100)
31. Kuluttajan hintaindeksi (X—XII 1957 = 100)
32. Kuluttajan hintaindeksi (1967 = 100)
33. Tukkuhintaindeksi (1949 = 100)
34. Tuotannon hintaindeksi (1949 = 100)
35. Maatalouden hintaindeksiä
36. Tuonnin hintaindeksi (cif, 1949 = 100)
37. Viennin hintaindeksi (fob, 1949 = 100)
38. Työntekijäin keskiansioita
39. Palkkaindeksisarjoja (1964 = 100)

### H. Työmarkkinat

40. Työnvälitys
41. Työttömyys
42. Työllisyys
43. Eräiden suhdanneherkkien töiden työvoima
44. Työtaistelut

### I. Valtion raha-asiat

45. Valtion kassatulot
46. Valtion kassamenot
47. Valtion rahoitustarve sekä kassa-ali- tai -ylijäämä
48. Valtion velka

### J. Terveysolot

49. Ilmoitetut sairaustapaukset

### K. Muu elinkeinotilasto

50. Vireille pannut vararikot

### L. Rikollisuus

51. Poliisin ja tulliviranomaisten tietoon tulleet rikokset, päättyneinä säilöön otetut ja pysäköintivirheet

### V. Kausivaihteluista puhdistettuja tilastosarjoja

## Tabeller

### A. Befolkningen

1. Folkmängden
2. Befolkningsrörelsen

### B. Produktionen

3. Produktstatistik
4. Volymindex för industriproduktionen (1970 = 100)
5. Bostadsproduktionen
6. Husbyggnadsverksamhet

### C. Handeln

7. Handelns försäljning och sysselsättning
8. Utrikeshandeln

### D. Penning- och kreditväsendet

9. Finlands Bank
10. Penninginrättningarnas inlåning från allmänheten
11. Penninginrättningarnas utlåning till allmänheten
12. Finlands Banks avista försäljningskurser
13. Inhemsk clearingrörelse
14. Postgirorörelsen
15. Protesterade växlar och trattor
16. Helsingfors Fondbörs
17. Livförsäkringsbolagens nyanskaffning

### E. Samfärdseln

18. Statsjärnvägarna
19. Resandetrafiken mellan Finland och utlandet
20. Motorfordon
21. Sjöfarten mellan Finland och utlandet
22. Handelsflottan
23. Inhemska flygbolags reguljära flygtrafik
24. Post- och telegrafverket

### F. Nationalräkenskaper

25. Inhemsk bruttoprodukt enligt näringsgrenar

### G. Priserna och lönerna

26. Byggnadskostnadsindex (1964 = 100)
27. Vägbyggnadskostnadsindex (1972 = 100)
28. Detaljhandelspriser för livsmedel
29. Konsumentprisindex (1972 = 100)
30. Levnadskostnadsindex (X 1951 = 100)
31. Konsumentprisindex (X—XII 1957 = 100)
32. Konsumentprisindex (1967 = 100)
33. Partiprisindex (1949 = 100)
34. Produktionsprisindex (1949 = 100)
35. Prisindexar för lantbruket
36. Importprisindex (cif, 1949 = 100)
37. Exportprisindex (fob, 1949 = 100)
38. De genomsnittliga förtjänsterna för arbetare
39. Löneindexserier (1964 = 100)

### H. Arbetsmarknaden

40. Arbetsförmedling
41. Arbetslöshet
42. Sysselsättning
43. Arbetskraften i vissa konjunkturkänsliga arbeten
44. Arbetskonflikter

### I. Statsfinanserna

45. Statens kassainkomster
46. Statens kassautgifter
47. Statens finansieringsbehov samt kassaunderskott eller överskott
48. Statsskuld

### J. Hälsotillståndet

49. Anmälda sjukdomsfall

### K. Övrig näringsstatistik

50. Anhängiggjorda konkursmål

### L. Brottsligheten

51. Brott som kommit till polisens och tullmyndigheternas kännedom, berusade som tagits i förvar och parkeringsfel

### V. Säsongsutjämnade serier

# TILASTOKATSAUKSIA STATISTISKA ÖVERSIKTER

N:o 3

BULLETIN OF STATISTICS

LI—1976

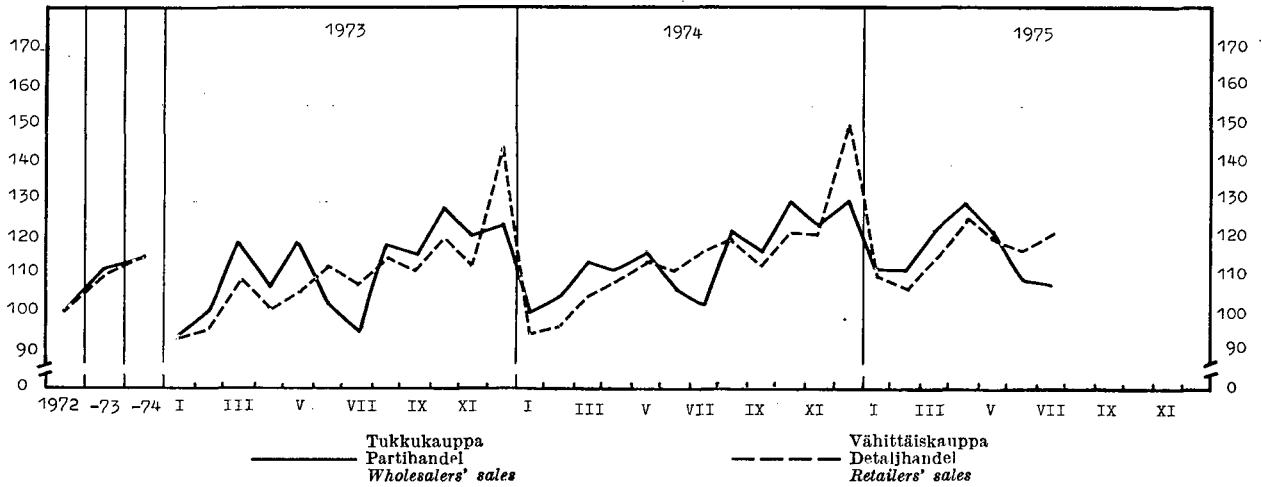
TILASTOKESKUS — STATISTIKCENTRALEN  
CENTRAL STATISTICAL OFFICE OF FINLAND

Sisältö	Innehåll	Contents	
	Sivu	Sid.	
		Page	
Tilastokuvioita .....	2	Diagrams .....	2
<i>Tauluja</i>	<i>Tabeller</i>	<i>Tables</i>	
Väestö .....	3	Befolkningen ..	3
Tuotanto .....	4	Produktionen ..	4
Kauppa .....	12	Handeln .....	12
Raha- ja luottoliike .....	17	Penning- och kreditväsendet ..	17
Liikenne .....	21	Samfärdseln .....	21
Hinnat ja palkat .....	25	Priserna och lönerna .....	25
Työmarkkinat .....	36	Arbetsmarknaden .....	36
Valtion raha-asiat .....	38	Statsfinanserna .....	38
Terveysolot .....	41	Hälsotillståndet .....	41
Muu elinkeinotilasto .....	42	Övrig näringsstatistik .....	42
Rikollisuus .....	43	Brottsligheten .....	43
Suomen valtion uusinta tilastoa sarjoittain .....	44	Finska statens nyaste statistik enligt serier .....	44
		<i>Most recent Statistics of Finland by series, published by the State</i>	

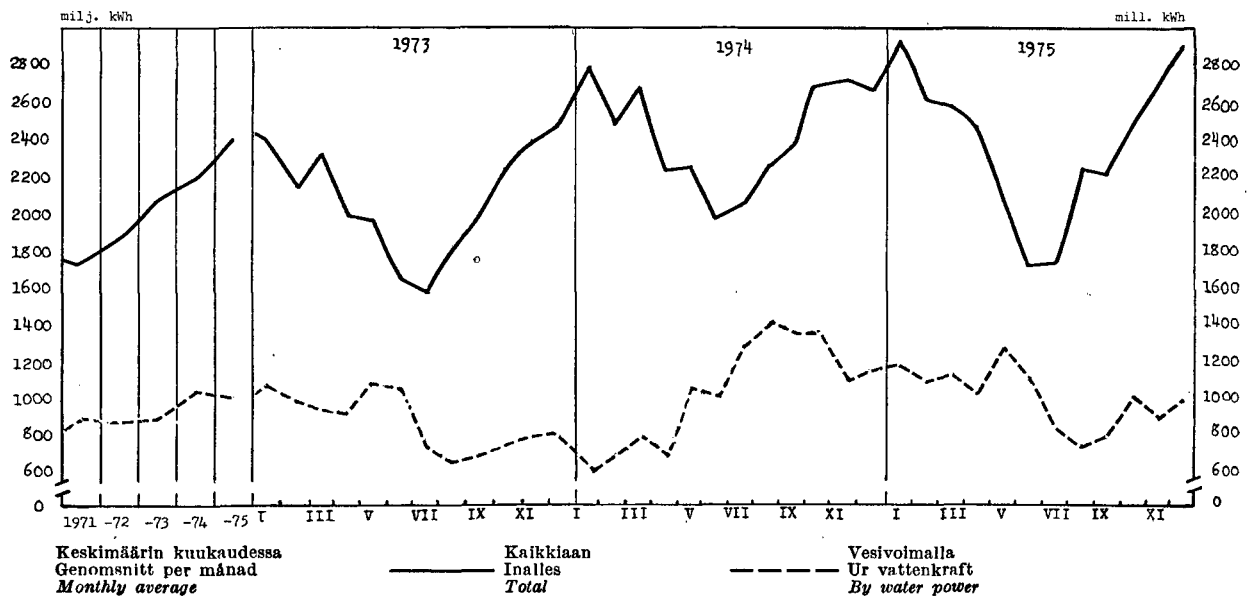
## Käytetyt symbolit — Använda symboler — Explanation of symbols

Toisto — Repetition — <i>Repetition</i> .....	•
Ei mitään ilmoitettavaa — Intet finns att redovisa — <i>Magnitude nil</i> .....	—
Suure pienempi kuin puolet käytetystä yksiköstä — Storheten mindre än hälften av den använda enheten — <i>Magnitude less than half of unit employed</i> .....	} 0
Tietoa ei ole saatu — Uppgift ej tillgänglig — <i>Data not available</i> .....	0.0
Loogisesti mahdoton esitettäväksi — Logiskt omöjlig uppgift — <i>Category not applicable</i> .....	•
Ennakkotieto — Preliminär uppgift — <i>Preliminary data</i> .....	*
Korjattu luku — Korrigerat tal — <i>Corrected figure</i> .....	◆
Miinus (epäselvissä tapauksissa) — Minus (i oklara fall) — <i>Minus (in confused cases)</i> .....	÷
Miehet — Män — <i>Men</i> .....	M
Naiset — Kvinnor — <i>Women</i> .....	N
Molemmat sukupuolet — Båda könen — <i>Both sexes</i> .....	Ms
Mukaanluettuna .....	MI.
Poissuettuna .....	PL
Vaakaspora viiva, joka katkaisee aikasarjan, osoittaa, että viivan yläpuolella ja sen alapuolella olevat tiedot eivät ole täysin verrannollisia — En horisontal linje, som avskär en tidsserie, markerar att uppgifterna ovanför och nedanför linjen inte är fullt jämförliga — <i>A horizontal line, which breaks the time series, shows that the figures above and below the line are not fully comparable.</i>	

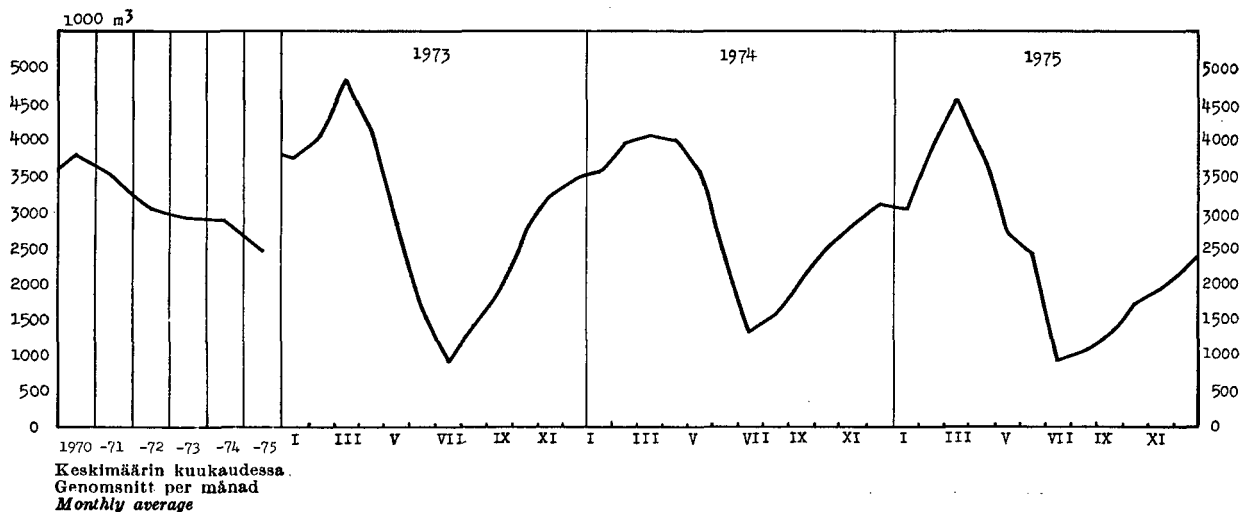
**Tukku- ja vähittäiskaupan myynnin volyymi-indeksit — Volymindexar för parti- och detaljhandels försäljning**  
*Volume indexes of wholesalers' and retailers' sales (1972=100)*  
 (Lähde: Taulu 7 — Källa: Tabell 7)



**Kehitetty sähköenergia — Alstrad elektrisk energi — Electric energy production**  
 (Lähde: Taulu 3 — Källa: Tabell 3)



**Markkinahakkuut — Marknadsavverkningar — Commercial fellings**  
 (Lähde: Taulu 3 — Källa: Tabell 3)



## 1. Väkiluku — Folkmängden — Population

Maassa asuva väestö kuukauden lopussa I riket bosatt befolkning vid utgången av månaden Resident population at the end of the month	Keskiväkiluku Medelfolk-mängden Mean population		Väkiluku vuoden vaihteessa — Folkmängd vid årsskiftet — Population at the turn of the year												
	1 000	Vuosi År Year	1 000	Vuosi År Year	Maassa asuva väestö — I riket bosatt befolkning — Resident population										Henkikirjoi-tettu väestö Mantalsskrivens befolkning Population according to domicile registers 1. 1.
					Yhteensä Summa Total		Kaupungit ja kauppalat Städer och köpingar Urban communes		Maalaiskunnat Landskommuner Rural communes		15—64 vuotiaat år years of age		Ms		
					Ms	M	Ms	M	Ms	M	Ms	M			
A 1	A 2	A 3	A 4	A 5	A 6	A 7	A 8	A 9	A 10	A 11					
*1974 VII	4 691	1962	4 491	1959/60	4 413	2 125	1 665	760	2 748	1 365	2 740	1 315	4 451		
VIII	4 692	1963	4 523												
IX	4 693	1964	4 549	1960/61	4 446	2 142	1 707	781	2 739	1 361	2 778	1 336	4 486		
X	4 695	1965	4 564	1961/62	4 476	2 158	1 748	802	2 728	1 356	2 824	1 361	4 516		
XI	4 696	1967	4 606	1962/63	4 507	2 174	1 791	823	2 716	1 351	2 872	1 387	4 546		
XII	4 697	1968	4 626	1963/64	4 540	2 191	1 908	880	2 632	1 310	2 916	1 411	4 580		
		1969	4 624	1964/65	4 558	2 200	1 966	909	2 591	1 291	2 945	1 428	4 611		
*1975 I	4 698			1965/66	4 570	2 207	2 016	934	2 554	1 273	2 971	1 443	4 636		
II	4 698	1970	4 606	1966/67	4 592	2 219	2 086	968	2 506	1 250	2 997	1 458	4 655		
III	4 700	1971	4 612	1967/68	4 620	2 233	2 204	1 026	2 416	1 206	3 031	1 476	4 679		
IV	4 702	1972	4 640	1968/69	4 633	2 240	2 253	1 050	2 380	1 189	3 053	1 489	4 700		
V	4 705	1973	4 666	1969/70	4 614	2 230	2 308	1 077	2 307	1 153	3 049	1 489	4 706		
VI	4 707	*1974	4 688												
VII	4 709	*1975	4 707	1970/71	4 598	2 220	2 340	1 092	2 258	1 128	3 052	1 490	4 710		
VIII	4 711			1971/72	4 626	2 234	2 388	1 117	2 238	1 117	3 088	1 511	4 709		
IX	4 713			1972/73	4 653	2 249	2 558	1 202	2 095	1 047	3 119	1 530	4 715		
X	4 714			1973/74	4 679	2 262	2 682	1 265	1 997	997	3 152	1 546	4 727		
XI	4 715			**1974/75	4 698	2 272	2 729	1 289	1 969	983	3 165	1 557	4 728		
XII	4 716			*1975/76	4 716	2 279	2 776	1 311	1 940	968	3 177	1 564	..		
*1976 I	4 716														

## 2. Väestömuutokset — Befolkningsrörelsen — Vital statistics

Vuosi ja kuukausi År och månad Year and month	Solmittuja avioliittoja Vigda par Marriages		Elävänä syntyneitä Levande födda Live births				Kuolleita Avlidna Deaths				Muuttaneita *) Flyttade *) Migration *)			
	A 12	‰ <sup>1)</sup>	Koko maa Hela riket Total		Kaupungit ja kauppalat Städer och köpingar <sup>2)</sup>		Koko maa Hela riket Total		Kaupungit ja kauppalat Städer och köpingar <sup>2)</sup>		Pohjoismaista Från Norden From Nordic countries		Pohjoismaihin Till Norden To Nordic countries	
			A 14	‰ <sup>1)</sup>	A 16	‰ <sup>1)</sup>	A 17	‰ <sup>1)</sup>	A 19	‰ <sup>1)</sup>	A 20	‰ <sup>1)</sup>	A 22	A 23
A 13	A 15	A 18	A 21											
1969....	40 910	8.8	67 450	14.6	37 105	45 966	9.9	19 805	962	14.3	..	..		
1970....	40 730	8.8	64 559	14.0	36 232	44 119	9.6	20 840	854	13.2	9 208	40 554		
1971....	37 925	8.2	61 067	13.2	34 899	45 876	9.9	20 422	774	12.7	16 918	16 421		
1972....	35 467	7.6	58 864	12.7	35 695	43 958	9.5	21 207	707	12.0	16 097	11 124		
1973....	34 883	7.5	56 787	12.2	35 531	43 410	9.3	22 471	604	10.6	14 982	9 358		
*1974....	34 912	7.4	62 388	13.3	39 433	44 821	9.6	23 391	637	10.2	11 121	10 374		
*1975....	33 652	7.1	66 662	14.2	42 952	44 356	9.4	23 912	..	..	7 705	12 139		
*1974 VII	4 247	10.7	5 773	14.5	3 816	3 863	9.7	2 126	51	10.2	1 252	556		
VIII	3 837	9.6	5 131	12.9	3 248	3 355	8.4	1 806	61		1 201	1 453		
IX	2 418	6.3	5 161	13.4	3 314	3 379	8.8	1 776	52	10.8	1 161	1 531		
X	2 153	5.4	5 400	13.5	3 519	3 642	9.1	1 900	45		891	1 279		
XI	2 642	6.8	4 584	11.9	2 842	3 502	9.1	1 794	64	700	855			
XII	5 164	12.9	5 727	14.4	3 434	3 999	10.0	1 968	60	698	810			
*1975 I	1 747	4.4	4 934	12.4	3 254	4 348	10.9	2 381	59	10.9	840	999		
II	1 542	4.3	4 522	12.5	2 908	4 181	11.6	2 212	47		530	911		
III	2 220	5.6	5 870	14.7	3 640	3 601	9.0	1 874	61	631	777			
IV	1 667	4.3	5 113	13.2	3 265	3 383	8.8	1 831	51	570	881			
V	2 593	6.5	6 045	15.1	3 956	3 420	8.6	1 838	..	468	446			
VI	4 443	11.5	6 418	16.6	4 197	3 529	9.1	1 878	..	575	660			
VII	4 367	10.9	5 988	15.0	4 097	3 907	9.8	2 269	..	618	585			
VIII	3 820	9.5	5 658	14.1	3 565	3 538	8.8	1 877	..	839	1 000			
IX	2 455	6.3	5 388	13.9	3 515	3 280	8.5	1 749	..	854	1 119			
X	2 518	6.3	5 707	14.9	3 661	3 725	9.3	2 027	..	844	2 365			
XI	2 588	6.7	5 172	13.2	3 269	3 257	8.4	1 739	..	516	1 599			
XII	3 692	9.2	5 847	14.6	3 629	4 187	10.5	2 237	..	420	797			
*1976 I	2 271	5.7	4 918	12.3	3 118	4 196	10.5	2 241	..	..	617	939		

Ks. huomautusosasto vuoden ensimmäisessä numerossa — Se notavdelningen i häfte 1 — See note section in the January issue.

<sup>1)</sup> ‰<sub>00</sub> na keskiväkiluvusta — <sup>2)</sup> ‰<sub>00</sub> na elävänä syntyneistä — <sup>3)</sup> Sukupuoli ja ikätiedot arvioitu — <sup>4)</sup> Vv. 1975—76 vain Etämen ja Ruotsin välinen muuttoliike

<sup>5)</sup> ‰<sub>00</sub> av medelfolk-mängden — <sup>6)</sup> ‰<sub>00</sub> av levande födda — <sup>7)</sup> Uppgifterna om kön och ålder uppskattade — <sup>8)</sup> Åren 1975—76 endast flyttnings-rörelsen mellan Finland och Sverige.

<sup>9)</sup> Per 1 000 of mean population — <sup>10)</sup> Urban communes — <sup>11)</sup> Per 1 000 live births — <sup>12)</sup> In 1975—76 only migration between Finland and Sweden.

## 3. Tuotetilasto — Produktstatistik — Production statistics

SITC, Rev. No	011	011.1	011.2	022.2	022.3	023	024	025								
Vuosi ja kuukausi År och månad Year and month	Liha — Kött — Meat			Maitojauhe Mjölkpulver Milk powder	Meijereiden vast. ottama maito Av mejerier invägd mjölk Milk received by dairies	Meijerivoi Mejerismör Dairy butter	Juusto <sup>1)</sup> Ost <sup>1)</sup> Cheese <sup>1)</sup>	Munat (markkinoidut) Ägg (marknadsförda) Eggs (marketed)								
	Yhteensä Summa Total	Siitä — Därav — Of which														
		Nautaeliha Kött av nötkreatur Beef and veal	Sianliha Fläsk Pork													
	1 000 t			t	1 000 000 l	t	t	1 000 t								
	B 1	B 2	B 3	B 4	B 5	B 6	B 7	B 8								
1969	200.4	108.2	84.2	77 991	2 949	100 484	34 885	50.2								
1970	213.6	103.8	101.0	76 616	2 801	86 476	40 629	59.3								
1971	245.7	106.5	127.5	91 106	2 797	84 113	43 923	66.2								
1972	239.2	103.8	123.9	88 465	2 796	83 062	46 433	67.3								
1973	226.1	93.9	120.8	92 775	2 734	79 935	46 723	71.6								
1974	246.7	109.6	121.9	93 557	2 711	77 615	48 578	71.7								
*1975	245.4	104.7	123.7	99 359	2 722	74 079	55 655	75.1								
	1974	*1975	1974	*1975	1974	*1975	1974	*1975	1974	*1975	1974	*1975	1974	*1975		
I	22.11	21.64	9.87	10.16	11.05	9.91	5 729	4 026	205	179	6 002	4 580	3 941	3 968	6.85	6.94
II	19.18	15.85	8.31	6.53	9.86	8.12	5 336	3 550	182	164	4 859	4 028	3 460	3 752	6.24	6.30
III	17.85	17.82	7.06	7.08	9.78	9.35	5 623	4 651	206	191	5 281	4 520	3 627	3 849	6.57	6.64
IV	21.88	22.38	9.95	9.75	10.85	11.24	9 200	8 426	244	225	7 075	6 105	4 024	4 427	6.63	6.71
V	21.37	19.79	10.24	8.29	10.11	10.22	11 990	12 134	284	276	8 495	7 822	4 444	4 854	5.70	5.78
VI	19.40	18.59	8.25	7.03	10.08	10.38	13 660	14 745	300	296	9 770	8 591	4 505	5 443	4.87	4.92
VII	19.35	19.37	8.40	7.66	10.34	10.72	13 335	13 605	290	285	9 359	8 247	4 619	5 386	5.59	5.90
VIII	21.02	20.19	10.08	8.24	9.52	10.31	10 431	11 030	260	268	7 694	7 495	4 448	6 017	5.46	5.83
IX	22.01	23.70	9.69	11.20	10.66	10.76	7 620	8 285	221	229	6 230	6 592	4 383	4 985	5.54	6.41
X	23.85	24.56	11.68	11.02	10.15	11.33	3 888	5 923	180	204	4 788	5 390	3 861	4 555	6.25	6.26
XI	20.17	21.24	9.11	9.66	9.40	10.39	3 454	5 743	166	193	4 090	5 131	3 557	4 129	6.16	6.19
XII	18.49	20.24	7.22	8.10	10.07	11.00	4 015	7 241	174	210	4 034	5 578	3 678	4 307	5.80	7.17

SITC, Rev. No	041—045	041.0	045.1	046—047	046.0	047.0	061.2	078.0								
Vuosi ja kuukausi År och månad Year and month	Markkinoitu kotimainen vilja — Marknadsförd inhemsk spannmål — Marketed domestic cereals			Jauhot ja suurimot (ihmisravinnoksi tarkoitettut) Mjöl och gryn (för människoföda) — Meal, flour and groats (for human consumption)	Sokeri Socker Sugar		Suklaa- yms. kaakaovalmisteet Choklad o.d. födoämnen inneh. kakao Chocolate a.o. products containing cocoa									
	Kaikkiaan Inalles Total	ihmisravinnoksi — för människoföda — for human consumption		Kaikkiaan Inalles Total	Siitä — Därav — Of which											
		Vehnää Vete Wheat	Ruista Råg Rye		Vehnää Vete Wheat	Ruista Råg Rye										
	1 000 t						t									
	B 9	B 10	B 11	B 12	B 13	B 14	B 15	B 16								
1969	916.7	364.5	85.7	359.7	231.8	95.2	249 683	12 884								
1970	1 046.6	388.2	89.8	343.4	224.4	90.9	267 344	14 112								
1971	1 067.1	308.1	93.7	329.4	214.0	88.2	267 831	16 193								
1972	1 209.1	366.0	103.9	308.3	178.4	100.5	232 311	16 735								
1973	1 071.2	370.1	103.0	355.6	220.7	101.7	258 776	18 061								
1974	823.9	304.8	93.9	*367.6	*172.7	*87.8	*188 228	*17 532								
*1975	1 193.9	298.9	94.9	332.7	219.1	97.0	154 315	14 603								
	*1975	*1976	*1975	*1976	*1975	*1976	1974	*1975	1974	*1975						
I	74.2	64.0	19.4	23.5	4.0	1.9	29.8	24.3	18.5	14.5	9.7	8.4	16 570	17 986	1 282	1 346
II	84.5	76.6	21.1	25.9	2.5	2.2	25.7	25.4	16.3	15.9	7.8	8.1	18 077	16 194	1 740	1 389
III	78.6		21.6		5.2		24.3		15.1		7.7		18 598	12 570	1 711	1 032
IV	78.4		29.5		4.2		33.6		21.9		9.6		16 880	14 891	1 189	1 058
V	54.5		17.3		2.4		27.2		17.4		8.2		17 054	13 611	1 191	663
VI	56.6		14.9		1.2		23.7		16.2		6.7		15 984	11 488	822	738
VII	26.9		7.5		1.6		25.5		16.4		8.6		17 410	12 655	960	1 080
VIII	185.5		62.6		32.9		32.0		21.3		9.3		16 612	13 507	1 685	932
IX	269.8		58.4		7.5		27.0		17.9		7.8		13 554	11 483	1 335	1 576
X	115.8		2.4		27.9		30.5		22.3		6.9		14 413	11 573	2 763	2 703
XI	84.1		21.8		2.5		29.0		19.4		8.0		12 403	10 346	1 531	1 162
XII	85.0		22.4		3.0		24.4		16.4		6.7		10 673	8 011	1 284	924

Ks. huomautusosasto vuoden ensimmäisessä numerossa — Se notavdelningen i häfte 1 — See note section in the January issue.

<sup>1)</sup> Pl. sulatejuusto. — <sup>2)</sup> Exkl. smältost. — <sup>3)</sup> Exkl. butter cheese.

## 3. Tuotetlastea (jatk.) — Produktstatistik (forts.) — Production statistics (cont.)

SITC, Rev. N:o	1) 091.4		112.1—2		112.3		112.4				122.3		243.2—3			
	Margarini Margarine		Viinit yms. miedot väki- juomat <sup>2)</sup> Vin. o. a. svaga alko- holdrycker <sup>3)</sup> Wines etc. <sup>4)</sup>		Olut (III— IV lk) Öl (kl III— IV) Beer		Muut mallas- juomat <sup>5)</sup> Andra malt- drycker Other malt beverages		Viina <sup>6)</sup> Brännvin <sup>7)</sup> Eau-de-vie <sup>8)</sup>		Muut väkevät juomat <sup>9)</sup> Andra starka drycker <sup>9)</sup> Other spirits <sup>9)</sup>		Savukkeet Cigaretter Cigarettes kpl—st—numb.		Sahatavara Sågvaror Sawn goods	
	t		1 000 l										1 000 000		1 000 m <sup>3</sup>	
	B 17	B 18	B 19	B 20	B 21	B 22	B 23	B 24								
1969 ....	26 850	10 611	◆213 678	◆34 347	◆15 068	4 342	6 969.8	6 870								
1970 ....	33 743	11 215	◆203 896	◆29 130	◆17 230	5 066	6 934.7	7 310								
1971 ....	32 709	11 766	◆212 403	◆24 336	◆18 563	6 661	7 421.1	7 515								
1972 ....	33 141	12 526	◆234 472	◆22 766	◆19 818	8 185	8 028.0	7 475								
1973 ....	36 570	18 410	◆240 970	◆18 773	◆22 303	9 221	8 155.0	8 140								
*1974 ....	38 433	29 201	◆254 675	◆14 965	◆26 878	9 908	7 678.0	7 800								
*1975 ....	40 067	31 037	250 145	14 321	◆25 366	11 484	7 902.0	4 003								
	1974	*1975	1974	*1975	1974	*1975	1974	*1975	◆1974	◆1975	1974	*1975	1974	*1975	1974	*1975
I ....	3 599	3 224	2 008	2 433	18 984	14 503	1 236	213	2 255	2 406	896	815	323	307	743	381
II ....	2 691	2 913	1 683	1 991	17 292	15 046	1 080	777	1 370	1 619	645	655	448	450	780	419
III ....	2 928	3 737	1 916	2 215	18 773	18 972	1 163	1 039	2 225	1 072	775	763	622	605	789	400
IV ....	3 456	3 687	2 113	2 561	21 868	22 219	1 362	1 236	1 993	1 790	709	1 088	660	1 096	761	460
V ....	2 741	2 448	2 246	2 850	21 578	22 601	1 584	1 964	2 610	2 313	757	1 078	624	304	788	419
VI ....	2 496	2 737	2 571	3 215	23 252	24 168	1 712	1 445	2 458	1 993	648	1 211	667	573	629	339
VII ....	2 912	2 847	3 113	3 262	26 132	29 286	1 755	1 736	2 486	3 510	840	998	760	724	459	129
VIII ....	3 681	3 345	2 821	2 794	21 544	22 942	1 014	1 644	2 039	2 816	883	1 040	685	571	515	220
IX ....	3 677	3 725	2 738	2 756	19 974	19 795	987	1 033	2 272	2 430	892	752	773	674	630	292
X ....	3 613	3 961	2 777	2 415	20 044	21 275	973	1 035	2 769	2 335	999	1 033	536	921	653	321
XI ....	3 186	3 462	2 712	2 392	18 355	17 867	896	911	2 499	1 101	865	1 033	630	417	615	327
XII ....	3 453	3 981	2 503	2 153	23 686	21 471	1 100	1 288	1 903	1 981	999	1 018	1 123	1 260	438	296

SITC, Rev. N:o	1) 241, 242		242.2—3		242.2,3,4		242.1		242.1,4		241.1							
	A. Markkinahakkuut yhteensä pystykaupoista ja ostajien omista metsistä sekä hankintakaupoista Marknadsavverkningar, summa av rotköp och köparnas egna skogar samt leveransköp Commercial fellings, total on stumpage sales and on quantities from buyers' own forests as well as delivery sales																	
	Kalkkiaian Inalles Grand total		Siitä — Därav — Of which															
Vuosi ja kuukausi År och månad Year and month	Sahatukkipuu Sågstock Saw logs		Vaneri- tukkipuu Fanerstock Veneer logs		Yhteensä tukkipuu Inalles stock Total logs		Kuusi- paperipuu Gran- pappersved Spruce pulp wood		Mänty- paperipuu Tall- pappersved Pine pulp wood		Lehti- paperipuu Löv- pappersved Hardwood pulp wood		Yhteensä ainespinop. Inalles travat råvirke Total indust- rial cord- wood		Polttopuu Brännved Firewood			
	1 000 m <sup>3</sup> kuorineen — 1 000 m <sup>3</sup> med bark — 1 000 cu. metres with bark																	
	B 25	B 26	B 27	B 28	B 29	B 30	B 31	B 32	B 33									
1969 ....	40 743	15 252	1 836	17 482	9 993	6 851	5 604	22 648	613									
1970 ....	45 218	17 505	1 981	19 822	11 193	7 591	5 846	24 826	570									
1971 ....	41 806	16 336	1 448	18 104	10 604	7 337	4 993	23 213	489									
1972 ....	36 220	15 285	1 490	17 101	8 498	6 395	3 598	18 719	401									
1973 ....	34 749	16 762	1 492	18 547	7 414	5 433	2 925	15 932	268									
1974 ....	34 595	17 138	1 364	18 834	7 410	5 227	2 905	15 623	137									
1975 ....	29 395	10 917	784	12 089	7 617	5 638	3 776	17 158	151									
	1974	1975	1974	1975	1974	1975	1974	1975	1974	1975	1974	1975	1974	1975	1974	1975		
I ....	3 519	3 043	2 075	1 281	159	82	2 270	1 406	607	799	417	476	210	334	1 240	1 623	8	13
II ....	3 931	3 911	2 368	1 654	165	104	2 569	1 810	698	996	428	633	219	439	1 353	2 089	9	12
III ....	4 029	4 551	2 383	1 966	181	122	2 615	2 167	700	1 131	470	723	225	489	1 400	2 368	14	16
IV ....	3 989	3 812	2 340	1 517	157	90	2 539	1 671	721	966	484	684	228	459	1 437	2 128	13	12
V ....	3 543	2 658	1 860	977	145	66	2 057	1 075	711	676	524	549	228	335	1 470	1 571	16	12
VI ....	2 334	2 398	1 073	779	93	61	1 192	877	520	703	399	460	194	334	1 116	1 504	25	16
VII ....	1 311	939	460	312	43	42	515	367	403	267	266	181	117	117	790	567	6	5
VIII ....	1 552	1 026	550	238	45	20	604	261	447	317	318	265	169	178	941	765	7	7
IX ....	2 029	1 280	837	368	55	31	900	406	497	353	400	299	218	208	1 121	866	8	8
X ....	2 484	1 710	919	558	147	53	1 079	630	591	436	478	360	319	266	1 377	1 070	8	9
XI ....	2 783	1 897	1 069	588	85	57	1 176	661	720	449	494	471	370	297	1 597	1 223	10	13
XII ....	3 091	2 170	1 204	679	89	56	1 318	758	794	524	549	537	408	320	1 761	1 334	13	28

Ks. huomautusosasto vuoden ensimmäisessä numerossa — Se notavdelningen i häfte 1 — See note section in the January issue.

1) SITC-nimike käsittää myös muita tuotteita kuin allamainitut — 2) Vain alkoholilain mukaiset juomat s.o. enemmän kuin 2.25 painoprosenttia etyylialkoholia sisältävät. Pl. juomat, joita käytetään muiden alkoholijuomien raaka-aineeksi — 3) Ml gini.

1) SITC-positionen omfattar även andra produkter än den nedan nämnda — 2) Endast sådana drycker, som enligt alkohollagen har 2.25 viktprocent etylalkohol. Exkl. drycker, som användes som råvara för andra alkoholdrycker — 3) Inkl. gin.

1) This SITC-item also contains other products than the one below — 2) Such alcoholic beverages only which have 2.25 weight percentages ethyl alcohol. Excl. alcoholic beverages used as raw material for other alcoholic beverages — 3) Incl. gin.

## 3. Tuotetilastoa (jatk.) — Produktstatistik (forts.) — Production statistics (cont.)

SITC, Rev. No	251.3	251.6—8		251.6 8		1) 281.3		351		1) 513.3(3)		513.3(4)		513.3(5)				
Vuosi ja kuukausi År och månad Year and month	Puuhioke (myyntiä varten) Slipmassa (till avsalu) Mechanical wood pulp (for sale)	Selluloosa — Cellulosa Cellulose				Rautarikaste Järnkoncentrat Iron concentrates	Sähkövoima — Elektrisk energi — Electric energy		Yhteensä Summa Total	Siltä vesivoimalla Därv vattenkraft Of which by water power	Rikkihappo Svavelsyra Sulphuric acid	Typpihappo Salpetersyra Nitric acid	Fosforihapot Fosforsyror Phosphoric acids	1 000 t				
		Yhteensä Summa Total		Siltä sulfiittiselluloosa Därv sulfitcellulosa Of which sulphite cellulose			milj. kWh — mill. kWh							1 000 t				
		B 34	B 35	B 36	B 37		B 38	B 39						B 40	B 41	B 42		
1969 ....	92.5	4 033.5		1 422.0		1 057.7		19 281		8 658		678.0		220.5		86.5		
1970 ....	96.9	4 090.9		1 505.4		1 028.5		21 185		9 353		844.6		249.5		112.5		
1971 ....	90.6	3 803.2		1 341.4		881.7		20 842		10 499		785.2		271.7		122.6		
1972 ....	63.7	3 785.3		1 274.2		992.9		22 302		10 211		1 004.3		314.6		141.9		
1973 ....	54.1	3 828.7		1 299.0		885.2		24 938		10 409		936.6		348.0		136.0		
*1974 ....	45.7	4 067.1		1 283.8		934.1		26 524		12 506		984.5		369.4		149.6		
*1975 ....	33.4	3 370.3		1 091.4		608.7		28 766		11 882		1 029.6		397.5		158.0		
		*1974	*1975	*1974	*1975	*1974	*1975	*1974	*1975	*1974	*1975	*1974	*1975	*1974	*1975	*1974	*1975	
I ....	2.4	3.8	379.7	352.4	120.7	117.1	74.8	67.5	2 799	2 940	594	1 165	79.8	99.8	34.8	37.5	14.9	14.5
II ....	3.9	3.2	336.1	326.5	108.9	105.3	64.9	60.1	2 477	2 614	655	1 072	73.5	94.1	32.0	35.5	12.5	11.3
III ....	4.0	3.2	387.7	318.5	120.8	101.6	74.1	56.5	2 661	2 594	762	1 108	93.1	94.6	36.8	35.9	14.1	14.9
IV ....	3.6	3.4	274.4	302.2	87.3	108.9	77.0	52.4	2 214	2 484	658	1 009	87.6	89.3	24.2	34.7	12.8	12.7
V ....	4.2	3.3	352.2	312.1	114.9	96.1	74.4	38.9	2 247	2 158	1 024	1 261	81.8	81.8	24.9	34.8	9.7	12.8
VI ....	3.3	4.1	257.2	193.3	75.5	56.6	67.5	43.0	1 964	1 707	995	1 099	68.9	79.3	29.0	24.9	11.9	11.0
VII ....	4.4	1.4	347.4	233.6	99.7	69.3	59.3	51.4	2 024	1 722	1 262	821	77.8	59.6	32.7	31.2	13.5	13.6
VIII ....	4.1	1.7	352.1	273.9	109.2	97.1	65.8	57.8	2 246	2 227	1 389	726	75.5	93.2	31.4	31.9	12.2	14.8
IX ....	4.1	3.2	343.9	270.6	111.7	86.6	60.7	41.1	2 363	2 217	1 329	774	80.4	72.5	25.9	32.5	9.8	11.5
X ....	4.1	1.2	376.7	264.3	120.3	83.9	65.2	45.2	2 690	2 492	1 312	997	80.1	84.3	31.5	31.4	10.0	13.3
XI ....	4.0	2.9	350.5	278.7	112.4	91.2	56.7	44.0	2 718	2 701	1 061	880	85.3	85.5	30.8	32.4	12.1	13.2
XII ....	3.6	2.0	309.2	244.2	102.4	77.7	64.6	50.8	2 655	2 910	1 119	970	100.7	95.7	35.4	34.8	16.1	14.4

SITC, Rev. No	513.6(1)		271.1.2.4. 561.				631.1—3		1) 641.1-5,7-9		641.1		641.3, 3(4)		1) 641.3	
Vuosi ja kuukausi År och månad Year and month	Ammoniakki Ammoniak Ammonia		Lannoitteet — Gødelsesmedel Fertilizers				Vaneri Faner Plywood and veneers		Paperi ja pahvi — Papper och papp — Paper and paperboard							
			Määrä Mängd Quantity		Ravinnesisältö Näringsinnehåll Nutrient contents N, P, O, K, O				Yhteensä Summa Total		Siltä — Därv — Of which					
											Sanoma- lehtipaperi Tidnings- papper Newsprint		Kirjoitus- ja paino- paperi Skriv- och tryck- papper Printing and writing paper		Voima- paperi Kraft- papper Kraft paper	
	1 000 t						1 000 m <sup>3</sup>		1 000 t							
	B 43	B 44	B 45	B 46	B 47	B 48	B 49	B 50								
1969 .....	102.9		1 010.7		391.3		750.5		4 049.8		1 195.2		856.6		587.4	
1970 .....	103.1		1 085.4		447.5		756.1		4 273.8		1 370.8		843.0		615.0	
1971 .....	184.2		1 199.4		509.3		750.5		4 446.4		1 345.8		989.6		608.3	
1972 .....	231.8		1 377.0		562.5		674.7		5 079.5		1 529.3		1 053.7		829.2	
1973 .....	259.5		1 363.6		574.1		685.3		5 573.1		1 410.6		1 513.5		763.6	
*1974 .....	247.1		1 418.7		604.8		530.1		5 315.1		1 493.1		1 288.1		510.4	
*1975 .....	284.1		1 475.6		627.8		393.1		3 894.6		1 253.6		859.6		402.5	
	*1974	*1975	1974	*1975	1974	*1975	*1974	*1975	*1974	*1975	*1974	*1975	*1974	*1975	*1974	*1975
I .....	26.5	29.8	131.7	132.5	56.4	56.2	63.8	29.6	495.4	353.4	133.6	134.9	122.0	78.5	47.6	46.1
II .....	24.2	24.5	118.5	131.1	50.1	55.4	56.2	31.5	446.3	359.0	126.4	112.4	100.4	86.1	32.1	39.3
III .....	21.7	30.2	140.9	137.2	60.2	57.1	56.4	29.4	502.1	350.2	133.8	115.4	127.4	70.2	36.7	40.8
IV .....	12.6	25.5	106.6	139.7	44.5	56.6	50.4	39.6	373.3	370.6	100.0	120.7	75.0	77.3	27.7	33.1
V .....	10.5	18.3	106.3	130.2	46.0	54.7	55.2	-35.3	465.3	353.3	124.6	118.2	116.2	76.7	45.8	38.9
VI .....	21.2	17.0	107.1	96.0	45.0	41.1	37.6	29.3	378.5	198.6	106.4	43.5	89.0	57.5	36.8	17.6
VII .....	24.0	25.3	121.3	115.5	51.9	50.1	22.9	11.8	485.8	273.7	127.3	94.4	115.0	54.0	51.1	30.6
VIII .....	16.6	27.3	114.0	116.5	47.7	51.1	40.6	34.9	481.1	355.5	130.8	120.1	112.8	78.8	50.5	31.8
IX .....	11.5	23.6	90.6	108.7	36.5	46.8	40.8	39.3	474.5	251.4	135.7	82.5	102.5	55.5	45.1	28.1
X .....	22.2	10.6	124.3	118.7	53.1	51.1	44.0	40.5	489.5	330.2	130.4	98.9	114.9	68.5	49.8	30.8
XI .....	26.1	26.1	121.8	122.1	53.3	53.3	36.6	37.2	324.1	360.0	134.7	125.5	107.8	62.0	46.2	30.6
XII .....	30.0	25.7	135.6	127.4	60.1	54.3	25.7	34.7	399.2	338.7	109.4	87.1	105.1	94.5	41.0	34.8

Ks. huomautusosasto vuoden ensimmäisessä numerossa — Se notavdelningen i häfte 1 — See note section in the January issue.

1) SITC-nimike käsittää myös muita tuotteita kuin allamainitut — SITC-positionen omfattar även andra produkter än de nedanämnda — This SITC-item also contains other products than those below

3. Tuotetilasto (jatk.) — Produktstatistik (forts.) — Production statistics (cont.)

SITC N:o	641.6	651.3—4		652		661.2		1) 662.4(1)		664.3		671.2		.		
Vuosi ja kuukausi År och månad Year and month	Puukuitulevy Träfiberplattor Fibreboard	Puu villalanka Bomullsgarn Cotton yarn		Puu villakangas Bomullstygger Cotton fabrics		Sementti Cement Cement		Tillet *) Tegel *) Bricks *)		Ikkunalaasi Fönsterglas Window glass		Raakarauta Råjärn Pig iron		Raakateräs Råstål Crude steel		
	1 000 t	t				1 000 t		1 000 000 kpl—st—numb.		1 000 m²		t				
	B 51	B 52		B 53		B 54		B 55		B 56		B 57		B 58		
1969 ..	227.5	17 033		16 882		1 758.7		134.1		7 973		1 161 787		967 971		
1970 ..	241.4	16 551		16 831		1 838.5		126.3		9 984		1 163 793		1 168 887		
1971 ..	248.1	17 581		15 151		1 811.0		122.0		0 293		1 029 118		1 025 253		
1972 ..	259.9	16 384		15 504		1 983.7		117.1		11 007		1 183 487		1 456 281		
1973 ..	263.8	15 188		14 021		2 091.9		121.9		18 501		1 412 055		1 615 204		
*1974 ..	240.0	15 395		14 587		2 203.1		127.6		9 428		1 363 606		1 655 537		
*1975 ..	147.7	11 566		11 464		2 063.0		121.5		10 272		1 356 411		1 618 110		
	*1974	*1975	*1974	*1975	*1974	*1975	*1974	*1975	*1974	*1975	*1974	*1975	*1974	*1975	*1974	*1975
I ..	25.0	11.7	1 555	1 260	1 408	1 218	176.1	162.0	10.0	9.0	766	1 025	127 829	127 337	151 603	155 335
II ..	22.8	13.6	1 400	1 161	1 307	1 061	168.4	145.1	9.0	9.0	699	949	119 628	120 572	144 918	143 703
III ..	25.4	13.4	1 464	1 219	1 374	1 078	169.1	184.7	9.5	9.5	756	1 061	130 629	125 098	153 180	152 928
IV ..	21.3	17.2	1 298	1 080	1 142	1 078	198.6	163.4	10.5	10.5	689	962	125 490	125 174	153 261	153 136
V ..	25.9	15.4	1 267	899	1 200	877	184.4	188.2	11.5	9.0	738	874	121 493	116 425	151 641	144 876
VI ..	17.1	11.3	1 268	800	1 246	827	186.2	182.6	11.0	12.0	658	805	107 114	79 308	121 085	89 128
VII ..	8.5	2.6	517	264	439	197	181.4	152.9	12.5	10.2	683	886	73 303	77 222	79 908	86 488
VIII ..	22.1	11.3	1 278	702	1 245	717	190.3	191.0	11.0	10.5	731	780	103 152	101 392	142 203	133 214
IX ..	22.0	13.5	1 327	907	1 284	964	178.8	157.5	11.0	11.0	1 130	690	104 832	116 064	124 231	142 598
X ..	18.7	14.7	1 342	1 132	1 378	1 193	205.2	181.8	12.0	11.8	1 014	717	124 408	141 728	148 471	148 825
XI ..	17.9	12.8	1 370	1 103	1 332	1 161	189.3	210.7	10.0	10.0	680	804	103 902	124 804	147 251	142 082
XII ..	13.5	10.2	1 309	1 039	1 232	1 093	175.3	143.1	9.0	9.0	884	719	121 826	101 287	137 785	125 797

SITC N:o	1) 673—678		2) 673.2 (1)		3) 673.1		4) 674		5) 682.1(2)				812.3			
Vuosi ja kuukausi År och månad Year and month	Valssauustuotteet (kuumavalssatut) — Valsprodukter (varmvalsade) Rolled products (hot-rolled)								Kylmävalssatut levytuotteet Kallvalsade plåtprodukter Cold-rolled plates		Sinkityt levytuotteet Galvaniserad plåtprodukter Galvanised sheets and plates		Kupari-katodit Koppar-katoder Copper (cathodes)		Keraamiset saniteetti- valmistteet, asennettavat Keramiskt sanitetsgods för install. Sanitary ceramic articles	
	Kaikkilaan Inalles Total		Betongeräs Betongstål Reinforcing steel		Valssilanka Valstråd Rolled wire		Levytuotteet Plåtprodukter Plates									
	t															
	B 59		B 60		B 61		B 62		B 63		B 64		B 65		B 66	
1969 ..	712 530		163 920		88 776		329 190		—		—		33 871		6 660	
1970 ..	798 082		204 847		90 115		359 533		—		—		34 047		8 818	
1971 ..	620 013		125 919		60 709		330 400		—		—		32 339		10 154	
1972 ..	930 166		175 328		89 516		520 636		57 764		25 051		38 424		7 019	
1973 ..	1 135 408		187 849		114 080		660 861		120 264		73 214		42 907		10 418	
*1974 ..	1 124 138		186 820		124 681		645 239		136 085		96 231		38 278		7 355	
*1975 ..	1 087 057		186 941		102 558								35 765		6 782	
	*1974	*1975	*1974	*1975	*1974	*1975	*1974	*1975	*1974	*1975	*1974	*1975	*1974	*1975	*1974	*1975
I ..	99 519	97 521	9 712	14 359	11 524	11 897	55 699	58 473	13 136	13 109	5 616	9 358	3 502	3 049	794	658
II ..	94 787	98 114	9 917	22 586	13 549	9 594	51 303	53 950	12 083	13 755	6 335	8 441	3 199	3 028	578	606
III ..	107 954	108 563	15 709	22 776	11 297	8 292	57 617	63 267	13 222	12 747	7 280	6 318	3 290	2 846	637	670
IV ..	103 837	107 695	13 082	30 138	11 761	9 220	59 500	58 264	13 007	9 129	8 653	7 586	3 410	3 443	688	782
V ..	107 792	100 785	17 537	19 919	12 581	8 783	63 712	61 725	12 593	11 662	9 439	6 129	3 618	3 269	642	508
VI ..	84 563	81 182	18 387	14 710	7 244	7 031	48 555	51 434	7 680	8 249	9 979	8 556	2 896	2 651	403	275
VII ..	28 291	23 532	1 896	2 213	1 011	1 150	25 134	16 119	870	2 030	992	966	3 223	2 938	175	149
VIII ..	101 847	92 133	20 069	11 631	10 976	4 367	61 317	61 494	11 553	11 314	12 807	6 472	2 320	2 442	734	635
IX ..	101 606	91 222	18 809	9 074	12 161	10 352	58 642	58 415	12 086	13 537	11 452	9 450	2 674	2 404	655	663
X ..	106 098	99 043	21 458	11 267	13 124	11 482	59 592	59 697	14 531	12 063	7 498	9 361	3 204	3 017	685	650
XI ..	99 671	94 105	21 010	16 414	11 839	11 819	54 211	56 324	13 768	12 837	8 457	9 720	3 149	3 143	721	607
XII ..	88 173	93 162	19 234	11 854	7 614	8 571	49 557	49 557	11 556	11 556	7 723	7 723	3 293	3 535	643	579

Ks. huomautusosasto vuoden ensimmäisessä numerossa — Se notavdelningen i häfte 1 — See notes section in the January issue.

1) SITC-nimike käsittää myös muita tuotteita kuin allamainitut — \*) Pl. tulenkestävät ja haponkestävät tillet.

2) SITC-positionen omfattar även andra produkter än de nedannämnda — \*) Exkl. eldfasta och syrafasta tegel.

3) This SITC-item also contains other products than those below — \*) Excl. refractory and acid-resistant bricks.

4. Teollisuustuotannon volyymi-indeksi — Volymindex för industriproduktionen — Volume index of industrial production  
1970=100 Ryhmien painot ilmoitettu sulussa — Gruppvikterna angivna inom parentes — Group weights in parenthesis

Vuosi ja kuukausi År och månad Year and month	Toimialaryhmät — Branschgrupper — Groups of industry																	
	Koko teollisuus Hela industrin Total industry		Investointi- tavarat Investerings- varor Investment goods		Muut tuo- tanta- hyödykkeet Andra produktions- föremåden Other pro- ducers' goods		Kulutus- hyödykkeet Konsum- tionsföremå- denheter Consumers' goods		2		3		311-2		313		314	
	(100)	(7.0)	(67.0)		(26.0)		(2.9)		(88.8)		(9.8)		(1.0)		(0.5)			
	B 67	B 68		B 69		B 70		B 71		B 72		B 73		B 74		B 75		
1972 ..	114	117		114		114		94		114		111		106		121		
1973 ..	122	121		123		119		99		121		111		114		113		
*1974 ..	129	143		128		126		97		129		114		115		123		
*1975 ..	121	147		117		127		110		121		112		132		123		
		*1974	*1975	*1974	*1975	*1974	*1975	*1974	*1975	*1974	*1975	*1974	*1975	*1974	*1975	*1974	*1975	
I ...	140	134	153	163	140	130	135	136	99	94	141	133	114	107	110	117	63	63
II ...	130	125	145	152	130	123	124	125	93	82	131	125	102	96	99	99	86	85
III ...	140	124	156	148	142	122	131	125	110	88	141	124	103	92	100	120	116	113
IV ...	129	137	152	172	126	131	128	145	103	90	131	139	116	115	122	138	124	202
V ...	139	127	157	151	138	123	135	129	113	126	141	127	123	112	127	153	122	61
VI ...	118	110	137	143	116	103	115	119	118	134	119	110	110	109	133	146	124	107
VII ...	89	77	66	67	94	79	81	74	77	156	86	73	117	115	130	164	141	131
VIII ...	130	120	141	139	127	116	132	125	88	178	131	118	123	112	112	148	127	108
IX ...	130	123	147	157	129	116	129	135	96	101	131	124	112	118	103	123	146	125
X ...	144	133	164	170	140	122	148	150	99	102	144	133	134	142	106	128	100	170
XI ...	137	127	159	160	132	120	139	134	90	92	137	126	118	120	108	110	118	79
XII ...	120	118	135	142	118	113	120	126	81	81	120	116	100	106	130	132	205	228

Vuosi ja kuukausi År och månad Year and month	Toimialaryhmät (jatck.) — Branschgrupper (forts.) — Groups of industry (cont.)																	
	321		322		323-4		331-2		341		342		351-2		353-6		361-9	
	(4.1)	(3.4)	(1.2)		(8.0)		(15.2)		(5.5)		(5.2)		(4.1)		(3.6)			
	B 76	B 77		B 78		B 79		B 80		B 81		B 82		B 83		B 84		
1972 ..	107	113		105		109		112		112		142		102		115		
1973 ..	109	116		94		123		120		115		154		107		127		
*1974 ..	115	121		100		121		122		116		160		107		144		
*1975 ..	111	133		108		92		96		111		154		96		125		
		*1974	*1975	*1974	*1975	*1974	*1975	*1974	*1975	*1974	*1975	*1974	*1975	*1974	*1975	*1974	*1975	
I ...	127	124	138	139	108	113	150	100	135	118	129	127	168	180	125	110	151	135
II ...	125	123	120	136	95	107	144	102	123	108	117	113	156	169	114	107	143	125
III ...	125	133	139	137	101	111	150	98	139	105	122	108	180	170	120	101	157	135
IV ...	111	147	115	157	96	130	140	113	97	106	123	124	162	181	116	97	155	143
V ...	137	116	124	140	97	104	150	107	126	104	131	117	158	162	122	99	154	133
VI ...	113	102	90	123	82	93	119	91	99	64	107	100	146	135	89	98	133	126
VII ...	27	17	30	29	21	18	70	48	123	79	84	76	128	97	70	73	100	75
VIII ...	138	105	131	143	118	120	100	85	126	97	107	105	155	141	116	106	157	133
IX ...	122	105	130	151	118	143	115	95	126	88	116	117	152	147	102	101	153	131
X ...	123	124	163	167	130	136	120	98	133	93	126	121	174	151	109	90	160	132
XI ...	112	114	161	145	123	116	111	90	127	100	120	110	170	160	102	84	145	131
XII ...	121	117	113	126	109	105	82	82	112	87	110	111	166	158	100	92	114	98

Ks. huomautusosasto vuoden ensimmäisessä numerossa — Se notavdelningen häfte — See note section in the January issue.

4. Teollisuustuotannon volyymi-indeksi (jatk.)—Volymindex för industriproduktionen (forts.)—Volume index of industrial production (cont.)

Vuosi ja kuu- kausi År och månad Year and month	Toimialaryhmät — Branchgrupper — Groups of industry						Tehdasteollisuuden erikoisindeksejä Specialindexar för fabriksindustri Special indices of manufacturing											
	371-2	381	382	383	384	4	331, 341	37-38										
	Metallien valmistus Metallframställning Basic metal industries (4.1)	Metalltuotteiden valmistus Metallvarutillverkning Manufacture of fabricated metal products except machinery and equipment (3.9)	Koneiden valmistus Maskintillverkning Manufacture of machinery except electrical (8.9)	Sähkötekni- stisten tuotteiden valmistus Tillverkn. av elprodukter Manufact. of electrical machinery apparatus, appliances and supplies (3.7)	Kulkuneuvojen valmistus Transportmedeltillverkning Manuf. of transport equipment (4.9)	Sähkö- kaasu- ja vesihuolto El.-gas- och vattenförrn. Electricity, gas and water (8.9)	Puu- ja paperiteollisuus Trä- o. pappersindustri Manufacture of wood, paper and paper products (22.0)	Metalliteollisuus Metallindustri Manufacture of metal and metal products (25.9)	Muu tehdasteollisuus Annan fabriksindustri Other manufacturing industries (40.9)									
B 85	B 86	B 87	B 88	B 89	B 90	B 91	B 92	B 93										
1972 ..	115	116	117	134	110	119	110	118	115									
*1973 ..	129	127	123	146	119	132	119	127	119									
*1974 ..	139	135	145	174	144	133	118	147	124									
*1975 ..	133	134	148	168	154	130	90	147	121									
	*1974	*1975	*1974	*1975	*1974	*1975	*1974	*1975	*1974	*1975								
I ..	150	149	151	149	155	163	183	181	157	172	146	155	137	106	158	163	132	129
II ..	141	145	139	136	148	156	171	179	148	152	131	142	127	101	149	153	122	120
III ..	158	153	145	133	162	151	184	168	150	148	143	141	140	98	160	150	130	121
IV ..	152	158	142	159	154	171	178	197	155	179	117	136	108	103	156	172	127	137
V ..	158	144	154	139	155	150	190	177	163	159	123	120	131	101	162	153	134	125
VI ..	128	107	130	132	135	143	168	168	141	147	107	97	102	68	139	140	115	115
VII ..	71	64	56	63	72	70	77	73	67	70	120	90	107	68	69	68	86	79
VIII ..	135	126	141	131	139	138	191	162	111	144	132	119	115	88	147	139	130	121
IX ..	137	133	139	150	150	157	184	174	148	169	134	122	118	84	151	156	125	126
X ..	152	148	155	151	169	169	203	191	166	182	155	137	124	88	169	169	140	136
XI ..	148	139	151	140	163	162	195	178	163	174	147	147	117	91	164	159	131	123
XII ..	138	134	122	127	140	144	166	162	131	153	140	154	97	80	139	144	119	119

5. Asuntojen tuotanto — Bostadsproduktionen — Production of dwellings

Vuosi ja neljännes År och kvartal Year and quarter	Myönnetyt rakennusluvut Beviljade byggnadstillstånd Granted building permits		Keskeneräiset asunnot Igångvarande bostadslägenheter Incomplete dwellings		Valmistuneet asunnot Färdigställda bostadslägenheter Completed dwellings	
	Asuinhuoneistoja Bostadslägenheter Dwellings	Kokonais- huoneistoala m <sup>2</sup> Total lägenhets- yta m <sup>2</sup> Total useful floor space m <sup>2</sup>	Asuinhuoneistoja Bostadslägenheter Dwellings	Kokonais- huoneistoala m <sup>2</sup> Total lägenhets- yta m <sup>2</sup> Total useful floor space m <sup>2</sup>	Asuinhuoneistoja Bostadslägenheter Dwellings	Kokonais- huoneistoala m <sup>2</sup> Total lägenhets- yta m <sup>2</sup> Total useful floor space m <sup>2</sup>
	B 94	B 95	B 96	B 97	B 98	B 99
1967 .....	33 784	2 512 504	38 407	2 825 542	38 710	2 699 891
1968 .....	42 554	3 068 794	41 053	3 000 619	36 023	2 568 428
1969 .....	47 039	3 430 636	44 861	3 350 390	40 479	2 847 683
1970 .....	55 109	4 009 534	45 569	3 293 597	49 747	3 645 062
1971 .....	62 818	4 454 790	53 535	3 815 907	50 395	3 584 072
1972 .....	68 278	4 792 330	57 548	4 115 200	59 937	4 165 244
1973 .....	80 952	5 834 005	67 838	4 919 933	62 358	4 418 865
*1974 .....	71 245	5 412 117	64 032	4 850 396	73 033	5 148 657
*1975 .....	63 937	4 793 843	56 644	4 484 000	69 047	4 984 262
1971 II .....	15 353	1 227 568	45 717	3 480 303	12 183	812 398
III .....	22 580	1 545 044	51 413	3 934 300	12 660	853 767
IV .....	16 126	1 044 371	53 535	3 815 907	16 083	1 231 433
1972 I .....	8 555	625 647	49 318	3 470 660	10 589	746 890
II .....	17 810	1 413 199	51 750	3 949 797	14 900	978 324
III .....	21 818	1 443 820	55 851	4 283 485	16 240	1 062 870
IV .....	20 095	1 309 664	57 548	4 115 200	18 203	1 377 160
1973 I .....	12 690	912 117	53 856	3 774 065	12 727	907 875
II .....	22 140	1 835 905	62 490	4 723 800	12 345	821 051
III .....	28 079	1 883 816	69 139	5 297 500	16 544	1 102 892
IV .....	18 043	1 202 167	67 838	4 919 933	20 742	1 587 047
*1974 I .....	11 499	856 032	64 269	4 580 489	13 831	984 358
II .....	23 359	1 919 198	66 857	5 172 062	18 884	1 246 653
III .....	22 124	1 507 691	69 748	5 494 000	17 071	1 163 405
IV .....	17 263	1 129 196	64 032	4 850 396	23 247	1 754 241
*1975 I .....	10 901	798 100	57 185	4 271 000	15 638	1 083 029
II .....	21 361	1 831 000	57 310	4 547 000	18 935	1 251 331
III .....	16 654	1 196 000	59 244	4 963 000	16 362	1 134 631
IV .....	15 021	968 000	56 644	4 484 000	18 112	1 483 509

Ks. huomautusosasto vuoden ensimmäisessä numerossa — Se notavdelningen i häfte 1 — See note section in the January issue.

## 6. Talonrakennustoiminta — Husbyggnadsverksamhet — House construction

Vuosi ja neljännes År och kvartal Year and quarter	Kaikki rakennukset — Alla byggnader — All buildings						Kivirakennukset — Stenbyggnader — Buildings of stone					
	Yhteensä Summa Total	Asuin- raken- nukset Bostads- byggnader Residential buildings	Maa- talous- raken- nukset Ekono- mibygg- nader Farm buildings	Teoli- suus- raken- nukset Industri- byggnader Industrial buildings	Lii- ke- raken- nukset Affärs- byggnader Business buildings	Julkiset raken- nukset Offent- liga byggnader Public buildings	Yhteensä Summa Total	Asuin- raken- nukset Bostads- byggnader Residential buildings	Maa- talous- raken- nukset Ekono- mibygg- nader Farm buildings	Teoli- suus- raken- nukset Industri- byggnader Industrial buildings	Lii- ke- raken- nukset Affärs- byggnader Business buildings	Julkiset raken- nukset Offent- liga byggnader Public buildings
	Tilavuus — Kubikinhåll — Cubic capacity — 1 000 000 m <sup>3</sup>											
	B 100	B 101	B 102	B 103	B 104	B 105	B 106	B 107	B 108	B 109	B 110	B 111
<b>Myönnettyt talonrakennusluvut — Beviljade byggnadstillstånd — Granted building permits</b>												
<b>Koko maa — Hela riket — Whole country</b>												
1971....	42.63	19.54	3.10	10.75	4.43	2.60	29.12	13.33	1.00	8.81	3.37	2.24
1972....	47.73	20.56	3.08	11.71	5.33	4.29	32.68	13.72	0.94	9.78	4.09	3.53
1973....	54.96	24.68	3.82	14.65	6.31	2.81	36.54	15.27	1.08	12.33	5.17	2.33
*1974....	53.23	22.35	3.26	16.39	4.91	3.52	36.27	13.47	0.98	14.31	3.79	3.08
*1975....	51.42	19.65	3.79	14.96	6.66	3.39	33.04	10.34	1.01	12.87	5.34	2.92
1973 I	10.62	3.99	0.80	3.09	1.76	0.50	7.36	2.57	0.22	2.57	1.53	0.39
II	16.97	7.85	1.73	3.92	1.90	0.62	9.42	3.50	0.47	3.40	1.47	0.48
III	16.23	7.86	0.84	4.55	1.51	0.76	11.77	5.62	0.27	3.91	1.20	0.68
IV	11.13	4.98	0.45	3.09	1.14	0.92	7.99	3.58	0.12	2.45	0.97	0.78
*1974 I	10.33	3.65	0.68	3.89	0.90	0.76	7.56	2.32	0.24	3.51	0.72	0.69
II	16.64	7.96	1.62	3.96	1.43	0.70	9.54	3.83	0.50	3.37	1.17	0.55
III	14.53	6.15	0.56	4.29	1.53	1.26	10.53	4.08	0.12	3.91	1.13	1.12
IV	11.73	4.58	0.40	4.25	1.05	0.80	8.63	3.24	0.12	3.52	0.77	0.72
*1975 I	12.59	3.31	0.75	5.20	2.03	0.75	9.49	1.90	0.16	4.88	1.77	0.63
II	15.90	7.46	1.67	3.17	1.99	0.51	7.93	2.89	0.44	2.47	1.49	0.42
III	12.21	4.84	0.79	3.26	1.46	1.13	8.05	2.81	0.24	2.65	1.20	1.02
IV	10.71	4.04	0.59	3.34	1.18	1.00	7.58	2.74	0.16	2.87	0.88	0.86
<b>Keskeneräiset talonrakennustyöt — Igångvarande husbyggen — Buildings in construction stage</b>												
<b>Koko maa — Hela riket — Whole country</b>												
1971....	37.64	17.09	2.67	9.46	3.14	3.49	27.29	11.82	1.01	8.36	2.66	3.21
1972....	40.57	18.10	2.64	9.94	3.74	4.12	28.23	11.87	0.92	8.43	3.05	3.68
1973....	51.42	21.29	3.19	14.41	5.45	4.81	36.36	13.39	0.99	12.60	4.72	4.32
*1974....	52.84	20.66	3.36	16.15	4.97	5.19	36.33	11.95	1.04	14.08	4.21	4.71
*1975....	53.73	18.96	3.83	16.92	5.98	4.95	36.09	9.59	1.09	14.97	5.27	4.58
1973 I	38.65	16.58	2.36	9.47	3.78	4.42	27.84	11.33	0.80	8.17	3.14	4.01
II	48.56	20.82	3.68	11.51	5.30	4.82	32.45	12.32	1.17	9.88	4.43	4.28
III	55.01	23.18	3.97	14.50	6.06	4.87	36.93	13.34	1.23	12.45	5.17	4.36
IV	51.42	21.29	3.19	14.41	5.45	4.81	36.36	13.39	0.99	12.60	4.72	4.32
*1974 I	49.20	19.85	2.86	14.73	4.70	4.91	35.60	12.96	0.86	12.84	4.08	4.56
II	54.56	22.24	3.96	16.01	4.66	5.17	37.03	12.53	1.26	14.06	4.09	4.77
III	56.88	23.51	4.03	16.91	4.97	4.83	37.92	12.95	1.25	14.85	4.18	4.38
IV	52.84	20.66	3.36	16.15	4.97	5.19	36.33	11.95	1.04	14.08	4.21	4.71
*1975 I	50.24	18.16	3.04	16.76	4.85	4.90	35.50	10.64	0.88	14.91	4.12	4.45
II	54.44	20.07	4.12	17.07	5.36	4.89	35.34	9.59	1.15	15.23	4.39	4.51
III	56.38	20.89	4.32	17.56	6.14	4.33	36.15	9.52	1.19	15.52	5.28	4.00
IV	53.73	18.96	3.83	16.92	5.98	4.95	36.09	9.59	1.09	14.97	5.27	4.58
<b>Valmistuneet rakennukset — Färdigställda byggnader — Completed buildings</b>												
<b>Koko maa — Hela riket — Whole country</b>												
1971....	37.33	15.79	3.14	10.57	3.32	2.91	26.94	11.05	0.96	9.47	2.58	2.71
1972....	39.97	18.08	2.85	10.77	3.69	2.72	28.09	12.66	0.92	9.03	2.90	2.34
1973....	40.19	18.80	2.91	9.52	4.25	2.65	26.44	12.13	0.93	7.65	3.20	2.18
*1974....	46.47	21.52	2.75	12.85	4.46	2.93	32.30	14.03	0.81	11.13	3.55	2.44
*1975....	47.59	20.49	2.76	13.50	4.84	3.93	32.07	12.36	0.79	11.45	3.71	3.40
1973 I	8.47	3.86	0.43	2.44	0.97	0.47	5.77	2.58	0.20	1.87	0.72	0.30
II	6.92	3.49	0.35	1.48	0.78	0.33	4.74	2.39	0.13	1.28	0.58	0.26
III	10.71	4.67	1.00	2.38	1.11	0.76	7.04	3.25	0.27	1.98	0.81	0.66
IV	14.09	6.78	1.13	3.22	1.40	1.09	8.88	3.90	0.33	2.51	1.09	0.96
*1974 I	9.02	4.15	0.48	2.26	1.26	0.68	6.45	2.75	0.14	2.02	1.06	0.46
II	10.34	5.21	0.37	2.86	1.00	0.45	7.50	3.79	0.12	2.44	0.72	0.39
III	11.31	4.87	0.85	2.75	1.22	0.85	7.71	3.23	0.25	2.28	1.03	0.74
IV	15.81	7.29	1.05	4.98	1.00	0.95	10.63	4.26	0.30	4.39	0.75	0.85
*1975 I	11.45	4.64	0.46	3.34	1.60	1.10	8.54	3.02	0.19	2.86	1.42	0.96
II	10.49	5.18	0.36	2.74	1.01	0.75	7.61	3.74	0.10	2.25	0.79	0.63
III	11.79	4.70	0.92	3.17	0.98	1.31	7.63	2.96	0.25	2.65	0.59	1.14
IV	13.86	5.97	1.02	4.25	1.25	0.77	8.29	2.64	0.25	3.69	0.91	0.67

Ks. huomautusosasto vuoden ensimmäisessä numerossa — Se notavdelningen i häfte 1 — See note section in the January issue.

## 6. Talonrakennustoiminta (jatk.) — Husbyggnadsverksamhet (forts.) — House construction (cont.)

Vuosi ja neljännes År och kvartal Year and quarter	Kaikki rakennukset — Alla byggnader — All buildings						Kivirakennukset — Stenbyggnader — Buildings of stone					
	Yhteensä Summa Total	Asuin- raken- nukset Bostads- byggnader Residential buildings	Maa- talous- raken- nukset Ekono- mibygg- nader Farm buildings	Teoli- suus- raken- nukset Industri- byggnader Industrial buildings	Liike- raken- nukset Affärs- byggnader Business buildings	Julkiset raken- nukset Offent- liga byggnader Public buildings	Yhteensä Summa Total	Asuin- raken- nukset Bostads- byggnader Residential buildings	Maa- talous- raken- nukset Ekono- mibygg- nader Farm buildings	Teoli- suus- raken- nukset Industri- byggnader Industrial buildings	Liike- raken- nukset Affärs- byggnader Business buildings	Julkiset raken- nukset Offent- liga byggnader Public buildings
	Tilavuus — Kubikinhåll — Cubic capacity — 1 000 000 m <sup>3</sup>											
	B 112	B 113	B 114	B 115	B 116	R 117	B 118	B 119	B 120	B 121	B 122	B 123
<b>Myönnetty talonrakennusluvut — Beviljade byggnadstillstånd — Granted building permits</b>												
<b>Kaupungit ja kauppalaat — Städer och köpingar — Urban communes</b>												
1971....	23.92	11.24	0.25	6.90	3.25	1.78	19.56	9.17	0.10	5.91	2.58	1.55
1972....	29.98	13.15	0.25	8.39	4.30	3.06	24.56	10.61	0.07	7.11	3.59	2.69
1973....	34.00	15.38	0.47	10.32	5.29	1.97	27.67	11.69	0.17	9.17	4.67	1.71
*1974....	31.90	13.33	0.42	10.77	3.95	2.56	26.06	10.05	0.17	9.70	3.30	2.38
*1975....	31.77	11.40	0.52	11.07	5.43	2.45	25.48	7.88	0.19	10.12	4.65	2.22
1973 I	6.92	2.52	0.09	2.33	1.51	0.36	5.78	2.00	0.05	2.02	1.36	0.29
II	9.00	4.20	0.22	2.44	1.49	0.48	6.49	2.43	0.07	2.23	1.29	0.40
III	11.07	5.39	0.10	3.62	1.30	0.51	9.51	4.52	0.03	3.29	1.12	0.48
IV	7.00	3.27	0.06	1.93	0.99	0.61	5.89	2.74	0.02	1.63	0.90	0.54
*1974 I	6.39	2.21	0.09	2.73	0.68	0.59	5.53	1.79	0.04	2.53	0.58	0.57
II	8.84	4.24	0.21	2.50	1.13	0.54	6.59	2.71	0.08	2.23	1.01	0.48
III	9.24	3.84	0.07	2.85	1.28	0.97	7.79	3.05	0.02	2.68	1.01	0.91
IV	7.43	3.04	0.05	2.69	0.86	0.46	6.15	2.50	0.03	2.27	0.70	0.43
*1975 I	8.55	1.99	0.07	3.91	1.80	0.57	7.51	1.48	0.02	3.78	1.62	0.50
II	8.53	3.83	0.26	2.15	1.60	0.32	5.76	2.01	0.11	1.84	1.35	0.27
III	7.66	2.92	0.11	2.47	1.05	0.95	6.18	2.16	0.03	2.14	0.94	0.89
IV	7.03	2.66	0.08	2.55	0.98	0.62	6.02	2.23	0.03	2.37	0.79	0.56
<b>Keskeneräiset talonrakennustyöt — Igångvarande husbyggen — Buildings in construction stage</b>												
<b>Kaupungit ja kauppalaat — Städer och köpingar — Urban communes</b>												
1971....	21.59	9.60	0.22	6.37	2.41	2.66	18.53	7.94	0.10	5.76	2.12	2.49
1972....	25.35	11.36	0.27	7.15	3.04	3.05	20.91	9.11	0.13	6.07	2.61	2.81
1973....	33.63	13.39	0.44	10.54	4.81	3.82	28.20	10.34	0.16	9.43	4.35	3.67
*1974....	32.41	11.93	0.51	10.90	4.30	4.12	25.75	8.81	0.20	9.72	3.83	3.88
*1975....	32.62	10.22	0.58	11.67	5.17	4.03	26.77	6.80	0.22	10.64	4.73	3.92
1973 I	24.77	10.71	0.37	6.51	3.20	3.35	20.86	8.76	0.16	5.67	2.79	3.20
II	29.95	12.68	0.49	7.94	4.52	3.66	24.18	9.44	0.19	6.87	4.96	3.46
III	35.25	14.42	0.58	10.41	5.26	3.91	28.59	10.52	0.21	9.13	4.72	3.73
IV	33.63	13.39	0.44	10.54	4.81	3.82	28.20	10.34	0.16	9.43	4.35	3.67
*1974 I	32.34	12.62	0.46	10.62	4.11	3.98	27.39	10.03	0.17	9.39	3.73	3.89
II	34.02	13.03	0.63	11.39	4.04	4.30	28.16	9.52	0.25	10.28	3.73	4.17
III	34.40	13.50	0.62	11.44	4.29	3.91	27.94	9.65	0.24	10.33	3.78	3.76
IV	32.41	11.93	0.51	10.90	4.30	4.12	26.75	8.81	0.20	9.72	3.83	3.98
*1975 I	31.28	10.62	0.70	11.70	4.30	3.90	26.69	7.88	0.21	10.71	3.81	3.76
II	32.87	10.72	0.65	11.99	4.69	3.96	26.32	6.84	0.25	10.99	4.06	3.82
III	33.89	11.03	0.67	12.53	5.25	3.42	26.85	6.77	0.25	11.37	4.68	3.33
IV	32.62	10.22	0.58	11.67	5.17	4.03	26.77	6.80	0.22	10.64	4.73	3.92
<b>Valmistuneet rakennukset — Färdigställda byggnader — Completed buildings</b>												
<b>Kaupungit ja kauppalaat — Städer och köpingar — Urban communes</b>												
1971....	21.32	9.64	0.22	6.55	2.51	2.14	18.14	7.89	0.07	6.00	2.03	2.07
1972....	25.14	11.85	0.23	7.62	3.03	1.98	21.10	9.86	0.06	6.69	2.56	1.75
1973....	25.01	12.11	0.34	6.79	3.38	1.83	19.69	9.45	0.14	5.57	2.77	1.49
*1974....	29.84	14.14	0.35	9.15	3.63	2.07	24.70	11.13	0.13	8.27	3.10	1.87
*1975....	29.85	12.87	0.40	9.04	4.07	2.92	24.19	9.66	0.16	8.09	3.40	2.70
1973 I	6.03	2.71	0.07	2.03	0.76	0.33	4.61	2.10	0.04	1.60	0.62	0.17
II	4.27	2.21	0.04	1.07	0.61	0.22	3.58	1.80	0.03	0.98	0.49	0.19
III	5.88	2.72	0.07	1.57	0.90	0.47	4.79	2.30	0.02	1.31	0.69	0.42
IV	8.83	4.47	0.17	2.11	1.11	0.81	6.70	3.24	0.05	1.68	0.97	0.71
*1974 I	6.23	2.92	0.05	1.67	1.12	0.42	5.20	2.30	0.00	1.57	0.98	0.33
II	6.52	3.54	0.05	1.82	0.76	0.25	5.34	2.94	0.03	1.55	0.58	0.23
III	7.22	3.14	0.10	2.07	1.07	0.66	6.09	2.57	0.03	1.80	0.97	0.61
IV	9.87	4.54	0.15	3.59	0.70	0.74	8.07	3.32	0.06	3.34	0.58	0.70
*1975 I	8.05	3.10	0.08	2.49	1.42	0.86	6.84	2.43	0.04	2.18	1.32	0.82
II	6.87	3.62	0.06	1.67	0.85	0.54	5.79	3.03	0.02	1.48	0.73	0.47
III	6.86	2.85	0.11	1.95	0.77	1.02	5.61	2.23	0.05	1.80	0.56	0.95
VI	8.07	3.30	0.15	2.93	1.03	0.50	5.95	1.97	0.05	2.63	0.79	0.46

Ka. huomautusosasto vuoden ensimmäisessä numerossa — Se notavdelningen i häfte 1 — See note section in the January issue.

## 7. Kaupan myynti — Handels försäljning — Sales of commerce

## a. Tukkukauppa — Partihandel — Wholesaling

Vuosi ja kuukausi År och månad Year and month	Kaikki tukkukaupat Alla partiäffärer All wholesalers	Keskustukkukauppa Centralpartihandel Central wholesale trade	Muu yleisluokan kauppa Annan allmän partihandel Other general wholesale trade	Ravinto- ja nautintoainetukkuk. Partihandel med livs- och njutningsmedel Food and beverages	Tekstiili-, vaate- ja nahkatav. tukkukauppa Partihandel med textil-, beklädnads- och lädvaror Textile, clothing and leather articles	Rauta- ja rakennustarviketukkuk. Partihandel med järn- och byggnadsvaror Iron wares and construction materials	Sähkö- ja radiotarviketukkuk. Partihandel med el- och radio- artiklar Electric appliance and radios	Autoalan tukkukauppa Bilar och biförordenheter i parti Motor vehicles	Polttoainetukkukauppa Bränslepartiäffärer Wholesaling of fuels	Investointitavara- ja reaka-aine- tukkuk. Partihandel med maskin-, metall- och råvaror Investment articles and raw materials	Maatalouskoneiden ja -tarvikkeiden tukkuk. Partihandel med lantbruksmaskiner och -förrödenheter Farm machines and equipments
	C 1	C 2	C 3	C 4	C 5	C 6	C 7	C 8	C 9	C 10	C 11
	Myynti (pl. lvv.) — Försäljning (exkl. oms.) — Sales (excl. sales tax) 1 000 000 mk										
1972 .....	25 805.5	7 550.8	1 801.0	3 139.3	424.4	1 926.2	1 011.2	1 645.9	2 486.6	2 829.2	375.9
1973 .....	33 043.1	9 623.8	2 105.6	3 611.8	515.1	2 641.3	1 320.0	2 152.9	3 216.3	3 855.8	477.0
1974 .....	43 373.4	12 374.3	2 440.7	4 608.2	595.0	4 459.2	1 747.7	2 344.9	5 386.4	4 808.6	423.3
1973 VI	2 483.5	728.7	166.6	305.3	28.7	200.3	89.8	150.1	214.8	302.2	38.8
VII	2 356.0	761.2	175.2	284.9	15.3	177.2	74.5	149.3	226.2	241.1	30.4
VIII	2 941.0	879.5	185.5	318.8	60.6	218.2	130.6	170.7	274.5	332.1	45.3
IX	2 952.2	834.9	183.5	298.4	61.0	242.5	133.2	211.4	252.1	351.3	40.6
X	3 291.7	943.8	208.0	325.3	63.2	269.9	134.3	223.2	333.1	385.0	48.9
XI	3 145.9	881.9	211.5	332.2	47.0	262.6	137.5	185.0	329.0	367.4	48.0
XII	3 343.2	959.0	218.2	349.2	29.4	301.4	129.2	176.5	402.3	364.0	63.3
1974 I	2 882.8	786.6	161.6	313.6	39.1	255.4	108.0	141.1	419.8	331.9	27.5
II	3 138.7	877.6	166.7	326.9	46.4	297.3	121.9	153.8	419.6	357.3	22.4
III	3 447.4	997.6	185.7	317.5	56.4	371.8	143.0	190.8	423.3	409.4	29.9
IV	3 421.5	999.7	186.1	366.7	52.2	365.7	145.5	196.7	389.7	388.4	29.7
V	3 615.8	1 035.9	204.3	375.1	44.9	414.2	145.6	210.9	351.4	425.1	39.5
VI	3 329.2	940.3	212.1	346.5	29.8	364.5	130.3	172.2	426.2	354.0	30.0
VII	3 232.6	975.0	205.4	384.5	19.1	334.3	93.7	184.2	415.9	327.0	27.0
VIII	3 866.7	1 128.4	236.3	400.8	66.1	357.9	154.5	202.2	505.7	414.4	40.2
IX	3 815.9	1 083.6	237.9	349.0	70.4	395.2	169.2	197.5	424.6	444.2	35.9
X	4 281.4	1 233.9	218.6	445.9	74.7	427.9	168.0	253.5	542.5	462.2	43.2
XI	4 079.9	1 166.6	204.1	458.4	57.2	409.5	174.8	214.2	540.6	453.3	42.3
XII	4 261.4	1 149.1	221.9	523.3	38.7	465.5	193.2	227.8	527.1	441.4	55.7
1975 I	3 781.9	970.2	230.7	425.8	61.6	287.0	162.3	220.1	549.2	391.1	49.5
II	3 830.4	1 064.6	219.4	364.2	68.0	294.9	216.7	234.1	492.6	415.8	48.5
III	4 203.8	1 149.6	243.0	412.2	85.1	338.5	218.7	280.6	490.1	453.9	53.1
IV	4 494.5	1 243.2	282.5	530.3	95.6	367.6	186.5	277.3	515.9	500.3	43.8
V	4 234.1	1 179.1	268.5	563.2	71.0	337.1	181.3	237.7	494.5	452.4	57.4
VI	3 792.5	1 078.7	244.4	452.2	48.2	338.8	154.4	188.4	434.3	388.2	41.0
VII	3 796.5	1 199.3	279.5	549.1	36.7	270.7	115.4	203.8	434.1	294.6	35.8
	Volyyymi-indeksi — Volymindex — Volume index (1972 = 100)										
1973 .....	111	112	103	103	104	108	114	116	117	115	115
1974 .....	114	121	101	117	104	141	123	102	106	109	86
1973 VI	102	103	100	106	73	110	94	99	97	111	113
VII	95	104	102	95	37	85	78	98	102	86	89
VIII	117	120	105	107	147	103	134	107	123	118	131
IX	115	113	105	100	148	110	130	131	110	122	116
X	127	126	118	109	150	121	131	137	144	131	139
XI	120	117	120	112	112	115	134	112	132	122	134
XII	123	127	123	117	69	129	125	106	138	117	172
1974 I	100	102	89	105	89	105	98	78	117	101	72
II	104	111	89	108	103	119	110	84	84	103	57
III	113	124	97	104	123	146	128	102	94	116	76
IV	111	121	95	115	113	140	130	106	86	109	75
V	116	124	104	117	97	157	124	112	78	117	100
VI	106	112	107	108	65	137	110	91	102	96	76
VII	102	115	101	117	40	126	78	97	99	88	65
VIII	121	131	115	119	138	135	128	106	121	111	97
IX	116	121	112	100	140	146	139	101	101	118	84
X	129	137	102	128	147	157	136	127	129	120	100
XI	123	129	95	131	112	150	140	106	133	117	98
XII	129	127	103	149	76	171	155	112	133	117	128
1975 I	111	105	105	120	120	102	128	103	137	98	108
II	111	113	97	99	129	105	169	107	123	104	105
III	121	120	105	109	161	120	171	127	122	112	114
IV	128	129	122	139	181	131	145	123	127	124	94
V	121	122	115	146	135	120	139	104	122	112	123
VI	108	112	105	117	92	121	118	82	107	97	88
VII	107	122	117	137	68	97	88	88	107	74	73

b. Vähittäiskauppa — Detaljhandeln — Retailing

Vuosi ja kuukausi År och månad Year and month	Puutavaratukkukauppa Partihandel med trävaror Wholesaling of timber	Muu tuotantotarviketukkuk. Annan partihandel med produktionsvaror Other production articles	Lääkkeiden ja kemik. tav. tukkuk. Partihandel med medicinal och kemikaliehandelsvaror Medicines and drugs	Muiden tavaroiden varsinaisen tukkuk. Egentlig partihandel med andra varor Other whole selling proper n.e.c.	Kaikki vähittäiskaupat Detaljhandel sammanlagt All retailers	Tavaratalokauppa Varuhandel Department stores	Sekatavarain kauppa Divershandel Retailers, rural type	Elintarvikkeiden yleisvähittäisk. Allmän livsmedelsdetaljhandel General food shops	Maito, meijertuote- ja leipäväh. kauppa Mjölkk-, mejertivarun- och brödsdet. handel Dairy and bakery product shops	Lihan-, kala- ja vihannesväh. kauppa Kött-, fisk- och grönsaksdetalj. Meat, fish, fruit and vegetable shops	Muu elintary. väh. kauppa Annan detaljh. med livsmedel Other food shops
	C 12	C 13	C 14	C 15	C 16	C 17	C 18	C 19	C 20	C 21	C 22
	Myynti (ml. lvv.) — Försäljning (inkl. oms.) — Sales (incl. sales tax) 1 000 000 mk										
1972 .....	640.3	195.8	639.4	1 139.6	2 895.9	2 424.6	3 389.0	4 041.9	178.8	244.7	328.1
1973 .....	1 026.3	260.1	728.5	1 508.6	27 208.6	3 012.6	3 989.3	4 790.8	191.8	273.7	434.1
1974 .....	1 116.3	307.1	987.3	1 774.4	33 130.5	3 959.5	4 834.5	5 777.7	223.4	367.5	567.3
1973 VI	73.2	19.7	51.4	113.9	2 290.2	259.0	349.2	413.1	15.3	23.5	41.4
VII	71.9	14.6	49.6	84.6	2 213.0	242.4	367.3	419.2	15.2	23.7	49.1
VIII	109.9	22.8	60.6	131.9	2 399.1	255.8	357.9	426.0	16.7	23.3	42.1
IX	108.2	24.6	67.5	143.0	2 354.9	255.9	355.5	398.9	16.1	22.8	37.5
X	110.0	26.5	66.4	154.1	2 546.6	279.4	363.7	421.1	17.4	25.1	37.5
XI	105.1	25.7	63.8	149.2	2 409.7	270.1	343.6	423.3	16.8	24.4	36.9
XII	101.4	26.0	72.3	151.0	3 108.3	420.9	493.7	525.8	18.4	29.7	37.5
1974 I	73.7	22.8	70.4	131.3	2 084.5	231.3	280.5	386.7	17.0	24.5	36.0
II	107.2	24.1	77.9	139.6	2 181.8	256.4	315.6	399.1	16.7	24.8	33.6
III	70.9	25.4	79.0	146.7	2 386.5	269.6	337.9	435.7	18.2	28.3	39.0
IV	72.8	22.7	74.4	131.2	2 552.7	288.1	366.0	462.4	18.7	29.8	42.8
V	100.1	27.7	81.1	160.0	2 710.6	321.7	410.6	492.1	19.3	30.3	49.0
VI	84.7	24.8	70.4	143.4	2 646.0	315.4	403.1	461.0	16.4	30.3	49.1
VII	82.7	17.6	64.8	101.4	2 829.5	345.7	452.8	506.7	16.4	33.9	55.9
VIII	108.0	25.3	80.9	146.0	2 935.2	342.2	436.3	515.5	19.3	33.3	54.7
IX	114.7	29.0	97.1	167.6	2 842.7	326.2	413.6	472.1	19.2	30.6	52.2
X	133.5	28.7	82.8	166.1	3 082.6	366.9	436.4	511.1	20.5	32.3	48.8
XI	82.7	27.4	90.4	158.4	3 065.2	363.1	430.0	517.3	20.3	31.3	51.4
XII	85.3	31.6	118.1	182.7	3 813.2	532.9	551.7	618.0	21.4	38.1	54.8
1975 I	130.9	44.5	80.7	178.3	2 886.1	314.8	318.3	433.0	15.8	25.0	63.1
II	98.6	42.8	88.2	182.0	2 885.2	316.3	351.0	441.6	15.4	23.6	62.5
III	118.3	28.3	110.7	221.7	3 173.7	352.3	390.9	485.9	18.5	26.1	70.4
IV	108.4	41.7	117.4	184.0	3 515.7	444.2	451.8	505.6	19.2	28.0	67.5
V	88.0	33.9	88.3	181.7	3 389.2	435.1	490.2	507.9	19.4	26.4	70.2
VI	115.1	38.2	100.3	170.3	3 305.7	416.1	495.7	501.7	18.5	25.1	73.9
VII	90.1	28.9	91.0	167.5	3 483.0	438.1	564.9	543.9	19.0	23.3	80.7
	Volymyymi-indeksi — Volymindex — Volume index (1972 = 100)										
1973 .....	116	116	105	119	110	111	106	106	97	99	123
1974 .....	92	97	122	104	114	123	110	111	97	115	145
1973 VI	106	106	89	111	112	116	112	110	93	101	141
VII	96	77	85	81	107	108	116	110	91	101	165
VIII	144	120	104	125	114	112	112	110	99	98	141
IX	125	129	114	135	111	110	110	102	95	95	127
X	124	140	111	139	119	120	112	108	103	104	126
XI	115	134	106	133	112	115	105	108	99	102	124
XII	110	134	120	129	143	177	151	135	107	125	125
1974 I	78	106	112	106	94	95	84	99	99	103	119
II	113	106	123	108	96	104	93	102	97	104	111
III	75	110	123	106	104	107	99	110	104	118	126
IV	73	98	116	95	108	112	103	110	100	114	136
V	98	98	126	115	113	124	114	115	102	114	154
VI	82	88	107	102	111	121	112	107	86	114	154
VII	81	64	95	71	116	131	123	116	86	125	173
VIII	106	85	118	102	119	127	116	115	99	119	168
IX	114	98	141	113	112	117	107	100	93	104	155
X	127	102	114	110	121	130	113	110	101	113	143
XI	79	98	123	103	120	127	110	111	99	110	149
XII	81	106	160	119	149	186	141	133	104	135	158
1975 I	124	147	109	110	109	108	80	93	77	88	180
II	92	142	105	111	106	106	86	92	72	82	174
III	112	92	130	136	114	116	93	98	85	87	190
IV	102	123	138	112	124	145	105	98	86	89	181
V	83	100	104	111	119	140	113	98	86	84	185
VI	110	113	117	104	116	134	114	97	83	79	194
VII	89	85	106	102	120	140	129	103	84	72	211

7. Kaupan myynti (jatk.) — Handels försäljning (forts.) — Sales commerce of commerce (cont.)  
Vähittäiskauppa — Detaljhandeln — Retailing

Vuosi ja kuukausi År och månad Year and month	Alkoholiuomien kauppa Handel med alkoholdrycker <i>Liqueur shops</i>	Tekstiili- ja vaatetusalan yleis- vähittäiskauppa Allmän tekstilvaru- och konfek- tionsdetaljhandel <i>General textile and clothing shops</i>	Kangas-, sisustustekst. ja ompelu- lary. väh. kauppa Detaljhandel med tyger, inredn- text. och sömnadstillbehör <i>Fabric, yarn etc. shops</i>	Puku- ja turkistavarain väh. k. Konfektions- och pälsvarudetaljh. <i>Suit and fur shops</i>	Auste-, hattu- ja nahkat. väh. k. Detaljhandel med ekiperingsart., hattar och lädervar. <i>Clothing, hat and leather prod. shops</i>	Jalkineiden vähittäiskauppa Skodetaljhandel <i>Footwear shops</i>	Rauta- ja rakennustarvikkeiden vähittäiskauppa Handel med järn- och byggnadsvar. <i>Metalware and building equipment shops</i>	Maatalonstarvikkeiden väh. kauppa Detaljhandel med lantbruks- förmödenheter <i>Agricultural equipment shops</i>	Sähköalan lary. vähittäiskauppa Detaljhandel med elvaror <i>Electric supplies shops</i>	Muu rauta-alan väh. kauppa Annan detaljh. med järnvaror <i>Other metalware shops</i>	Huonekalukauppa Möbeldhandel <i>Furniture shops</i>
	C 23	C 24	C 25	C 26	C 27	C 28	C 29	C 30	C 31	C 32	C 33
	Myynti (ml. lvv.) — Försäljning (inkl. oms.) — Sales (incl. sales tax.) 1 000 000 mk										
1972 .....	1 425.1	190.2	209.9	531.7	491.1	236.5	794.2	159.4	550.6	195.1	410.3
1973 .....	1 749.1	230.8	248.3	613.0	547.7	271.6	930.0	205.0	742.6	234.1	491.9
1974 .....	2 132.8	293.5	290.4	734.1	623.4	344.0	1 078.5	265.3	902.9	278.0	618.9
1973 VI	164.3	17.2	16.8	50.0	44.4	22.9	84.4	17.9	50.0	21.2	36.4
VII	160.3	12.9	15.5	38.2	36.4	16.7	79.0	17.9	55.0	19.9	30.6
VIII	157.3	15.9	20.9	40.0	40.3	19.9	90.5	20.4	67.8	22.8	45.7
IX	138.8	20.1	20.6	51.2	45.7	22.6	81.7	18.5	72.4	20.6	43.7
X	143.1	25.4	24.5	69.4	55.4	27.5	87.5	19.9	76.8	22.0	49.8
XI	151.5	25.1	24.9	67.7	56.2	28.8	83.3	18.8	71.0	21.0	51.7
XII	201.8	30.8	32.7	75.8	79.1	32.7	109.6	24.9	99.1	27.6	60.2
1974 I	133.1	22.5	23.1	56.6	42.4	24.0	62.5	14.9	67.8	16.1	45.1
II	134.1	19.7	25.5	44.5	41.0	19.8	68.7	16.4	68.7	17.7	48.0
III	156.6	21.1	22.8	48.9	43.2	19.2	78.4	18.8	65.7	20.3	45.6
IV	189.1	21.9	18.9	54.9	44.2	28.6	82.2	19.6	58.6	21.2	39.2
V	141.6	22.5	20.5	62.5	50.5	32.4	97.1	23.2	57.8	25.0	40.3
VI	182.4	21.9	18.3	55.8	48.1	28.6	91.4	21.8	58.5	23.5	45.1
VII	194.2	19.1	20.6	50.8	43.2	25.9	101.1	25.4	66.1	26.1	47.0
VIII	192.2	20.3	22.0	51.8	46.4	27.4	102.7	25.9	81.7	26.5	58.9
IX	160.7	22.5	22.9	61.2	47.9	27.3	96.5	24.4	83.8	24.9	64.8
X	179.0	30.6	28.4	78.1	61.7	33.7	93.9	23.6	91.6	24.2	59.2
XI	186.3	31.3	20.8	80.3	64.9	35.9	86.9	21.8	82.4	22.4	56.6
XII	283.5	40.1	37.6	88.7	89.9	41.2	117.1	29.5	120.2	30.1	69.1
1975 I	156.8	31.5	29.5	76.5	55.2	38.2	87.8	22.4	96.7	28.5	69.0
II	165.0	21.7	29.8	47.5	43.5	26.5	97.5	26.5	92.2	26.8	65.6
III	184.3	24.5	30.8	56.9	43.5	24.6	97.4	27.6	96.1	30.6	57.8
IV	231.4	28.8	32.5	65.1	54.5	37.0	112.4	36.5	90.9	40.4	55.9
V	179.5	30.4	32.0	62.6	63.4	46.1	123.7	37.8	77.7	41.8	47.7
VI	237.0	25.7	30.0	53.4	58.7	39.2	126.0	30.8	71.4	45.5	51.9
VII	261.8	23.5	29.1	50.3	60.8	35.6	136.4	30.3	86.2	47.2	51.8
	Volyyymi-indeksi — Volymindex — Volume index (1972 = 100)										
1973 .....	123	109	102	102	103	113	93	113	129	112	107
1974 .....	148	120	95	104	103	132	85	122	144	111	120
1973 VI	137	100	85	102	102	115	103	120	106	122	97
VII	133	75	76	78	84	84	94	118	115	114	81
VIII	131	90	101	79	92	100	105	133	140	130	119
IX	115	111	97	98	100	113	91	119	149	118	113
X	119	139	115	132	120	138	96	127	158	125	128
XI	126	137	114	128	123	143	91	119	145	115	127
XII	168	167	150	143	172	161	118	152	200	151	147
1974 I	111	120	105	105	91	118	64	89	136	85	110
II	112	103	109	81	87	97	68	95	136	88	113
III	130	108	95	87	89	94	77	108	129	99	107
IV	157	111	78	97	91	139	79	111	114	103	92
V	118	113	81	109	102	157	93	132	111	121	94
VI	152	110	72	97	98	138	87	121	112	113	105
VII	161	95	79	87	87	124	96	141	127	125	109
VIII	160	99	83	87	92	131	100	142	156	126	136
IX	134	108	85	100	93	129	90	130	159	118	150
X	149	142	104	126	116	140	86	124	173	115	137
XI	155	144	108	128	121	148	79	114	154	104	127
XII	236	183	135	141	167	170	107	154	225	138	156
1975 I	107	141	104	119	100	156	76	115	179	128	155
II	112	96	104	73	78	108	84	135	165	117	140
III	126	107	107	86	76	99	83	139	172	131	123
IV	158	126	113	99	95	148	96	183	161	172	119
V	122	131	110	94	109	184	105	188	137	175	100
VI	161	110	103	80	100	156	107	152	126	189	108
VII	159	100	99	75	103	142	117	150	151	194	108

Vuosi ja kuukausi År och månad Year and month	Muu sisustustarvikauppa Annan inredningshandel Other furnishing shops	Autojen vähittäiskauppa Bilhandel Automobile shops	Huoltamoiminta Servicestationsverksamhet Gasoline filling stations	Anteekkitavarain kauppa Apoteksvaruhandel Pharmacy shops	Kemikaalitavarain kauppa Kemikalievaruhandel Cosmetic shops	Kirjojen ja paperitarvain vähittäiskauppa Detailhandel med böcker och pappersvaror Book and paper shops	Kultasepänteosten ja kellojen vähittäiskauppa Detailhandel med guldsmedsvaror och ur Jewellery and watch shops	Valokuvaus-, optisen ja terveydenhoitoalan vähittäiskauppa Detailhandel med foto-, optiska och hälsovårdsartiklar Photografie, optical good and medical service equipment retailing	Kukka- ja siemenkauppa Blomster- och fröhandel Flower and seed shops	Muu vähittäiskauppa Annan handel i detalj Other retailing etc.
	C 34	C 35	C 36	C 37	C 38	C 39	C 40	C 41	C 42	C 43
	Myynti (ml. lvv.) — Försäljning (inkl. oms.) — Sales (incl. sales tax) 1 000 000 mk									
1972 .....	18.5	3 464.7	1 493.6	502.7	138.1	283.3	150.5	148.3	109.5	210.4
1973 .....	24.5	4 544.6	1 798.1	585.8	165.5	339.4	182.5	197.4	133.1	281.3
1974 .....	28.5	4 945.0	2 573.3	670.5	206.8	430.1	254.5	230.1	170.7	329.3
1973 VI	1.8	374.4	139.0	48.6	13.5	25.2	15.4	15.0	8.9	21.4
VII	1.6	316.1	165.3	42.5	13.8	20.8	14.8	13.3	6.6	18.9
VIII	2.2	424.9	156.5	43.3	12.7	30.6	15.7	17.1	8.5	24.3
IX	2.2	407.9	157.8	49.2	13.8	34.7	14.8	17.6	9.2	25.1
X	2.5	452.7	175.8	51.5	14.0	30.2	14.9	19.7	11.7	28.1
XI	2.5	348.5	167.8	55.2	15.0	29.7	15.6	19.4	13.2	27.7
XII	3.2	371.4	188.0	55.0	25.3	50.7	31.6	25.5	20.9	36.4
1974 I	2.0	260.1	168.1	51.9	14.4	32.0	16.6	16.5	15.0	23.6
II	2.1	284.7	169.6	59.7	13.7	30.9	16.0	17.3	12.8	24.7
III	2.3	350.6	187.3	53.5	15.0	30.1	19.4	18.5	14.1	26.4
IV	2.1	399.1	198.9	55.6	14.4	25.3	17.8	16.6	13.0	23.7
V	2.2	419.2	209.9	55.7	15.1	31.6	20.0	17.6	17.6	25.3
VI	2.0	395.5	212.8	53.0	15.7	25.1	20.0	16.2	11.9	23.1
VII	2.0	389.2	247.8	47.7	16.9	26.1	20.5	15.9	9.6	22.9
VIII	2.4	453.6	234.8	51.1	17.9	39.3	22.0	19.3	10.1	27.6
IX	2.5	466.9	223.6	55.3	18.1	46.0	19.4	20.3	10.8	29.0
X	2.8	512.7	242.4	61.9	17.2	37.6	19.6	22.5	13.6	32.3
XI	2.6	504.5	238.7	63.3	17.3	37.1	21.1	21.6	16.1	30.9
XII	3.5	508.9	239.2	61.8	31.1	69.0	42.1	27.8	26.1	39.8
1975 I	1.8	561.1	203.3	76.6	16.3	49.8	22.5	25.0	17.9	49.7
II	2.0	585.9	200.6	78.7	15.9	51.6	19.0	25.6	17.8	35.1
III	2.0	665.0	257.0	68.9	13.8	41.4	19.7	23.3	26.5	37.9
IV	1.9	733.8	238.8	78.5	14.4	37.8	19.7	24.5	25.1	39.5
V	2.1	622.1	224.6	79.5	15.6	35.6	24.8	25.3	25.2	42.5
VI	2.2	535.1	240.0	71.7	16.5	33.0	24.2	28.5	20.1	33.8
VII	2.6	528.4	250.7	66.6	16.3	36.2	25.5	26.7	17.9	29.2
	Volyyymi-indeksi — Volymindex — Volume index (1972 = 100)									
1973 .....	123	117	110	106	111	112	101	124	114	126
1974 .....	126	101	115	108	115	129	103	119	118	117
1973 VI	113	117	103	103	111	101	106	115	92	117
VII	100	98	123	90	113	83	98	102	68	102
VIII	133	126	115	92	103	121	104	131	88	131
IX	133	119	115	104	110	136	93	134	93	134
X	147	132	128	109	109	118	92	148	114	147
XI	140	100	118	117	115	115	96	145	125	142
XII	180	106	123	117	192	196	193	167	188	186
1974 I	113	68	110	105	106	123	100	108	130	115
II	113	73	92	121	99	117	97	111	110	114
III	127	89	101	109	106	113	117	116	121	119
IV	113	101	107	113	101	92	106	104	112	106
V	120	106	113	113	105	115	119	110	151	109
VI	107	99	115	108	106	90	119	102	102	99
VII	107	97	130	91	112	93	82	99	82	97
VIII	127	112	122	98	117	140	88	120	87	115
IX	127	112	116	106	117	163	78	126	90	119
X	147	122	125	110	109	133	78	136	113	132
XI	133	118	123	113	107	131	83	129	126	124
XII	180	119	124	110	189	240	166	164	193	159
1975 I	87	124	105	136	99	160	87	146	129	194
II	96	127	103	109	96	166	73	148	129	134
III	95	142	131	96	82	128	71	134	191	144
IV	88	154	118	109	84	115	71	141	185	149
V	97	128	111	110	92	108	89	144	185	161
VI	100	110	118	99	96	99	86	161	148	128
VII	119	108	123	92	94	108	91	151	132	110

## 8. Ulkomaankauppa — Utrikeshandeln — Foreign trade

Vuosi ja kuukausi År och månad Year and month	Tuonti — Imports — Imports								Vienti — Export — Exports								Viennin (+) tai tuonnin (-) enemmys Överskott av exporten (+) eller importen (-) Export surplus (+) or import surplus (-)
	Koko tuonti Total import	Raaka-aineet ja tuotantotarvikkeet Råmaterial och produktionsföremål — <i>Raw materials and production supplies</i>		Siitä — Därav Of which			Poltto- ja voiteluaineet Bränslen och smörjmedel <i>Fuels and lubricants</i>	Investointitavarat Investment goods	Kultustavarat Konsumtionsvaror <i>Consumer goods</i>	Koko vienti Total export	Maa- ja metsätalous Lantbruk och skogshushållning <i>Agriculture and forestry</i>		Siitä — Därav — Of which				
		Raaka-aineet ja tuotantotarvikkeet Råmaterial och produktionsföremål — <i>Raw materials and production supplies</i>	Maa- ja metsätalous Lantbruk- och skogsh. <i>Agriculture and forestry</i>	Teollisuus Industry	Rakennustoiminta Byggnadsverksamhet <i>Construction</i>	Teollisuus Industry					Teollisuus Industry	Teollisuus Industry	Teollisuus Industry	Teollisuus Industry	Teollisuus Industry	Teollisuus Industry	
C 44	C 45	C 46	C 47	C 48	C 49	C 50	C 51	C 52	C 53	C 54	C 55	C 56	C 57	C 58	C 59		
	1 000 000 mk																
1971 .....	11 743	7 038	113	6 442	321	571	2 334	1 743	9 897	292	9 582	800	1 646	3 806	1 762	-1 837	
1972 .....	13 107	7 842	114	7 160	351	609	2 354	2 250	12 082	325	11 732	1 048	1 809	4 376	2 547	-1 025	
1973 .....	16 600	9 915	139	8 974	519	728	2 921	2 968	14 605	402	14 163	1 197	2 451	5 264	2 928	-1 995	
1974 .....	25 666	16 534	171	15 153	826	1 978	3 858	3 282	20 686	414	20 192	1 615	3 154	7 872	4 245	-4 980	
1975 .....	27 975	17 034	230	15 516	944	1 671	5 217	3 990	20 247	385	19 790	1 847	2 177	7 225	5 357	-7 728	
1974 VIII .	2 265	1 537	11	1 432	70	169	291	266	1 550	18	1 743	116	339	673	168	-715	
IX .	2 424	1 511	23	1 380	81	187	388	334	1 780	25	1 521	181	248	756	275	-644	
X .	2 398	1 552	15	1 433	78	190	339	319	2 239	22	2 209	191	251	852	618	-159	
XI .	2 299	1 382	14	1 262	76	186	429	304	1 812	12	1 795	172	228	736	361	-487	
XII .	2 197	1 463	15	1 340	77	155	317	269	1 715	58	1 652	155	191	717	310	-482	
*1975 I .	2 751	1 682	21	1 549	78	146	541	380	2 014	67	1 943	150	229	780	480	-720	
II .	2 535	1 571	21	1 453	71	134	465	365	1 549	6	1 535	134	145	616	389	-987	
III .	2 096	1 270	21	1 147	75	107	353	366	1 576	66	1 507	169	141	666	292	-520	
IV .	2 301	1 389	27	1 257	77	111	430	369	1 739	7	1 727	165	168	678	428	-562	
V .	2 356	1 364	24	1 218	92	128	484	376	1 594	56	1 534	140	159	615	348	-762	
VI .	2 048	1 301	16	1 201	62	148	329	265	1 380	7	1 364	120	154	491	399	-666	
VII .	2 271	1 388	10	1 256	92	126	421	310	1 651	20	1 624	106	194	534	559	-612	
VIII .	2 163	1 275	14	1 156	74	170	433	276	1 135	14	1 117	111	139	452	226	-1 032	
IX .	2 235	1 383	21	1 243	91	137	363	344	1 711	37	1 666	189	202	585	442	- 524	
X .	2 444	1 541	21	1 407	85	154	412	337	1 840	18	1 814	219	200	570	505	- 604	
XI .	2 235	1 349	13	1 235	73	170	426	288	1 672	12	1 654	168	213	579	395	- 563	
XII .	2 545	1 515	23	1 388	73	140	561	324	2 371	74	2 289	176	234	659	877	- 604	
	Yksikköarvoindeksi — Enhetsvärdeindex — Unit value index (Laspeyres) (1969 = 100)																
1971 .....	116	115	115	114	131	145	119	109	115	91	115	105	113	116	118		
1972 .....	125	122	130	121	139	138	134	122	123	108	123	115	118	118	139		
1973 .....	139	138	146	137	148	157	144	134	138	124	138	135	150	131	144		
1974 .....	200	215	179	217	203	361	160	148	196	147	198	158	246	197	187		
1975 .....	218	232	238	232	263	348	188	166	232	140	234	175	222	261	215		
1972 III .	126	121	134	120	133	134	138	128	124	94	124	118	118	118	145		
IV .	127	123	135	122	142	132	140	126	129	117	130	117	119	119	167		
1973 I .	131	128	147	128	139	146	138	130	131	124	132	132	126	124	155		
II .	136	133	137	133	141	151	143	137	133	116	134	132	142	128	136		
III .	142	140	165	139	151	152	147	141	145	90	146	139	154	132	177		
IV .	151	152	155	152	167	174	152	137	151	135	152	139	176	140	164		
1974 I .	184	190	165	192	172	377	153	144	169	147	170	147	211	161	165		
II .	199	214	175	217	190	368	157	148	190	133	191	151	249	186	165		
III .	204	222	192	224	214	331	163	153	206	98	209	169	259	211	180		
IV .	213	230	197	231	244	349	173	159	221	137	224	165	268	233	194		
*1975 I .	217	234	231	234	267	341	183	159	237	127	240	172	257	261	215		
II .	216	231	248	230	264	321	186	170	233	136	241	179	239	267	213		
III .	219	231	237	230	275	346	196	173	230	121	233	182	213	264	211		
IV .	223	232	239	232	257	382	200	173	228	147	230	178	200	255	235		
	Paljousindeksi — Volymindex — Volume index (Paasche) (1969 = 100)																
1971 .....	119	119	85	120	106	107	133	109	103	145	103	157	104	75	97		
1972 .....	124	125	76	126	110	120	119	125	118	135	118	186	110	107	119		
1973 .....	141	140	82	139	153	126	138	151	127	147	127	183	117	116	132		
1974 .....	151	150	82	148	177	149	164	151	126	128	127	209	92	115	159		
1975 .....	151	143	84	142	157	131	188	164	105	125	105	216	70	80	162		
1972 III .	120	125	73	125	113	149	107	108	116	90	118	191	125	111	94		
IV .	136	141	69	141	135	157	119	137	123	147	124	212	131	116	101		
1973 I .	139	136	94	135	142	94	133	173	120	216	119	176	114	114	107		
II .	133	131	78	129	158	80	132	156	115	154	115	170	90	99	145		
III .	136	140	68	139	160	146	135	125	122	97	123	173	133	126	89		
IV .	149	150	79	149	146	181	147	142	140	144	141	206	128	125	166		
1974 I .	146	148	75	145	174	156	142	140	131	242	129	194	99	119	150		
II .	147	150	101	148	190	119	151	148	131	95	132	202	100	114	174		
III .	158	155	72	155	177	165	183	151	119	102	120	185	98	114	129		
IV .	152	149	76	148	166	165	170	153	125	121	126	258	72	115	172		
*1975 I .	160	151	94	151	146	123	201	190	104	198	103	217	57	91	140		
II .	146	137	93	136	153	131	182	162	95	93	95	194	58	77	143		
III .	143	137	65	135	164	136	169	145	94	106	94	184	72	69	151		
IV .	153	148	82	147	157	132	190	149	124	128	125	260	93	82	197		

## 9. Suomen Pankki — Finlands Bank — The Bank of Finland

## a. Tärkeimmät tilit ja setelinanto-oikeus — Viktigare konton och sedelutgivningsrätt — Certain accounts and right of note issue

Vuoden ja kuukauden lopussa Vid utgången av At the end of	Kulta- ja valuuttasaamiset Gold and foreign exchange receivables	Muut ulkomaiset saamiset Övriga fordringar på utlandet Other foreign receivables	Saamiset rahoituslaitoksilta Fordringar på finansierings- institut Receivables from financial institutions	Saamiset julkiselta sektorilta Fordringar på den offentliga sektorn Receivables from the public sector	Saamiset yrityksiltä Fordringar på företag Receivables from corporations	Muut varat Övriga tillgångar Other assets	Taseen loppusumma Balansens slutsumma Total	Valuttavelat Valutaskulder Foreign exchange liabilities	Muut ulkomaiset velat Övriga utländska skulder Other foreign liabilities	Liikesssä oleva raha Utelöpande sedlar och mynt Notes and coins in circulation
	1 000 000 mk									
	D 1	D 2	D 3	D 4	D 5	D 6	D 7	D 8	D 9	D 10
1973 .....	2 210	952	2 745	268	613	34	6 822	147	788	2 082
1974 .....	1 791	1 123	3 414	301	631	37	7 297	457	788	2 461
1975 .....	1 950	1 274	4 164	339	933	50	8 707	172	1 385	2 855
1975 I	1 806	1 105	2 953	302	631	37	6 834	168	788	2 274
II	1 527	1 106	3 454	307	654	37	7 085	170	788	2 318
III	1 571	1 089	3 701	308	666	37	7 372	205	788	2 433
IV	1 684	999	3 847	310	680	37	7 557	211	788	2 396
V	1 555	1 010	3 857	314	690	37	7 463	205	788	2 479
VI	2 244	1 283	3 569	311	722	37	8 167	210	1 385	2 692
VII	2 168	1 283	3 595	315	821	37	8 224	199	1 385	2 544
VIII	2 349	1 266	3 572	322	816	37	8 362	203	1 385	2 635
IX	2 147	1 274	4 185	322	827	37	8 792	204	1 385	2 620
X	1 990	1 315	4 289	324	876	38	8 832	201	1 385	2 571
XI	1 861	1 311	4 313	333	888	37	8 743	206	1 385	2 678
XII	1 950	1 274	4 164	339	933	50	8 707	172	1 385	2 855
1976 I	1 876	1 373	3 775	335	973	47	8 379	152	1 385	2 614

Vuoden ja kuukauden lopussa Vid utgången av At the end of	Liikesssä olevat talletus- todistukset Utelöpande depositionsbevis Deposit certificates in circulation	Velat rahoituslaitoksille Skulder till finansierings- institut Claims of financial institutions	Velat julkiselle sektorille Skulder till den offentliga sektorn Claims of the public sector	Velat yrityksille Skulder till företag Claims of corporations	Muut velat Övriga skulder Other liabilities	Arvonjärjestelytilit Värderingsstörningar Equalization accounts	Oma pääoma Eget kapital Capital accounts	Setelinanto-oikeus Sedelutgivningsrätt Right of note issue	Käytössä oleva setelin- anto-oikeus Utnyttjad sedelutgivningsrätt Utilized right of note issue	Setelinantovara Sedelutgivningsreserv Unused right of note issue
	1 000 000 mk									
	D 11	D 12	D 13	D 14	D 15	D 16	D 17	D 18	D 19	D 20
1973 .....	1 450	13	535	239	16	740	812	3 653	2 092	1 561
1974 .....	1 040	9	560	195	17	858	912	3 641	2 758	883
1975 .....	250	29	1 301	539	15	331	1 831	3 782	2 848	935
1975 I	990	27	555	231	13	864	924	3 643	2 320	1 323
II	1 050	27	551	336	13	900	929	3 363	2 321	1 042
III	1 080	44	553	388	12	925	944	3 414	2 478	936
IV	1 170	86	550	417	12	969	958	3 532	2 438	1 094
V	870	137	556	446	12	999	971	3 411	2 512	899
VI	900	130	512	374	13	964	987	4 113	2 724	1 389
VII	800	123	718	423	12	1 019	1 001	4 038	2 553	1 485
VIII	700	288	871	305	12	1 027	936	4 197	2 647	1 550
IX	820	277	1 019	401	12	1 105	949	3 996	2 626	1 370
X	740	272	1 189	413	12	1 086	963	3 859	2 579	1 280
XI	400	5	1 383	530	13	1 147	996	3 723	2 686	1 037
XII	250	29	1 301	539	15	331	1 831	3 782	2 848	935
1976 I	160	7	1 318	540	13	345	1 845	3 698	2 573	1 125

b. Liikepankkien keskuspankkiluoton peruskorko	1. 10. 1958	7.25
Grundränta för affärsbankernas centralbankskredit	1. 4. 1959	6.75
The official discount rate of the Bank of Finland	30. 3. 1962	8.00
	28. 4. 1962	7.00
	1. 6. 1971	8.50
	1. 1. 1972	7.75
	1. 7. 1973	9.25

Huom. Uuden kirjanpitolain voimaantulon vuoksi Suomen Pankin tase on vuoden 1974 tilinpäätöksen yhteydessä uudistettu. Uudistetun tili-ryhmittelyn mukaiset luvut laskettu takautuvasti ainoastaan vuoden 1973 lopun tilanteelle.  
På grund av att den nya bokföringslagen har trätt i kraft, har balansen i Finlands Bank förnyats i samband med bokslutet för år 1974. Talen anslutning till den ombildade kontogrupperingen har räknats återgående endast så att de motsvarar det läge, som rådde vid slutet av år 1973. The balance sheet of the Bank of Finland was revised on Dec. 31 1974 in connection with the revision of accounting legislation. In accordance with the new grouping of accounts, numbers have regressively been computed only for the situation at the end of 1973.

## 10. Rahalaitosten ottolainaus yleisöltä — Penninginrättningarnas inlåning från allmänheten — Deposits by the public

Vuoden ja kuukauden lopussa Vid utgången av At the end of	Liikepankit (ml. OKO) Affärsbanker (inkl. ACA) Commercial banks (incl. OKO)			Säästöpankit Sparbanker Savings banks			Osuuskauppojen säästö- kassat — Handelslagens sparkassar — <sup>1)</sup>		
	Talletukset Depositioner Deposits	Shekkitilit Check- räkningar Cheque accounts	Yhteensä Summa Total	Talletukset Depositioner Deposits	Shekkitilit Check- räkningar Cheque accounts	Yhteensä Summa Total	Talletukset Depositioner Deposits	SOK:n jäsenosus- kaupat <sup>2)</sup>	OTK:n jäsenosus- liikkeet <sup>3)</sup>
								1 000 000 mk	
	D 22	D 23	D 24	D 25	D 26	D 27	D 28	D 29	
1969 ....	5 236.3	1 057.4	6 293.7	4 333.1	171.4	4 504.4	275.5	246.0	
1970 ....	6 098.7	1 142.7	7 241.4	4 846.9	182.2	5 029.1	311.6	262.6	
1971 ....	6 961.4	1 343.2	8 304.6	5 446.4	207.6	5 654.0	357.0	285.3	
1972 ....	8 095.8	1 851.2	9 947.0	6 231.8	296.7	6 528.5	412.0	308.0	
1973 ....	8 989.2	2 144.1	11 133.3	7 108.5	451.8	7 560.3	466.5	338.4	
1974 ....	10 213.1	2 550.8	12 763.9	8 288.3	541.2	8 829.5	538.7	382.1	
1974 VI	9 205.1	1 992.3	11 197.4	7 484.0	372.2	7 856.2	489.2	358.0	
VII	9 244.4	2 155.1	11 399.5	7 565.9	364.7	7 930.6	495.2	359.2	
VIII	9 366.3	2 157.9	11 524.3	7 705.0	389.1	8 094.1	500.2	359.6	
IX	9 370.3	2 160.5	11 530.8	7 740.4	401.7	8 142.1	508.2	366.5	
X	9 501.4	2 224.3	11 725.7	7 815.3	419.5	8 234.8	521.0	370.8	
XI	9 652.8	2 198.0	11 850.8	7 943.8	410.4	8 354.2	522.9	372.9	
XII	10 213.1	2 550.8	12 763.9	8 288.3	541.2	8 829.5	538.7	382.1	
1975 I	10 278.9	2 731.9	13 010.8	8 433.5	436.6	8 870.1	546.6	390.6	
II	10 457.7	2 550.9	13 008.6	8 547.7	431.6	8 979.3	557.3	395.5	
III	10 519.6	2 531.7	13 051.3	8 573.0	458.1	9 031.1	562.7	397.0	
IV	10 596.0	2 575.8	13 171.8	8 590.1	457.4	9 047.5	567.6	396.6	
V	10 744.2	2 609.5	13 353.7	8 719.3	468.9	9 188.2	571.9	403.2	
VI	10 850.9	2 823.1	13 674.0	8 825.7	544.6	9 370.3	580.7	403.8	
VII	10 921.1	2 726.0	13 647.1	8 976.0	502.0	9 478.0	598.1	406.7	
VIII	11 107.1	2 567.7	13 674.8	9 155.0	520.1	9 675.1	610.8	409.8	
IX	10 959.2	2 547.0	13 506.2	9 209.0	537.5	9 746.5	635.5	420.3	
X	11 011.2	2 687.1	13 698.2	9 222.7	538.2	9 760.9	640.1	417.7	
XI	11 233.8	2 664.3	13 898.1	9 330.7	540.5	9 871.2	638.5	418.4	

Vuoden ja kuukauden lopussa Vid utgången av At the end of	Osuuspankit Andelsbanker Co-operative banks			Postipankki Postbanken			Kaikkiaan Inalles All banking establishments		
	Talletukset Depositioner Deposits	Shekkitilit Check- räkningar Cheque accounts	Yhteensä Summa Total	Talletukset Depositioner Deposits	Siirtotilit Giro- räkningar Giro- accounts	Yhteensä Summa Total	Talletukset Depositioner Deposits	Shekkitilit Check- räkningar Cheque accounts	Yhteensä Summa Total
	D 30	D 31	D 32	D 33	D 34	D 35	D 36	D 37	D 38
1969 ....	3 021.6	144.8	3 166.4	1 116.0	520.8	1 636.8	<sup>4)</sup> 14 228.7	<sup>4)</sup> 1 894.7	<sup>4)</sup> 16 123.3
1970 ....	3 458.4	182.8	3 641.2	1 287.6	603.3	1 890.9	16 265.8	2 211.0	18 376.8
1971 ....	3 876.6	182.7	4 059.3	1 491.4	754.4	2 245.8	18 418.1	2 487.9	20 906.0
1972 ....	4 499.8	223.5	4 723.3	1 805.6	979.2	2 784.8	21 353.0	3 350.6	24 703.6
1973 ....	5 237.4	296.2	5 533.6	2 158.7	1 360.2	3 518.9	24 298.7	4 252.3	28 551.0
1974 ....	6 307.8	385.8	6 693.6	2 641.1	1 638.0	4 279.1	28 371.1	5 115.8	33 486.9
1974 VI	5 631.6	263.4	5 895.0	2 334.9	1 231.6	3 566.5	25 502.8	3 859.5	29 362.3
VII	5 725.8	298.1	6 023.9	2 365.5	1 267.3	3 632.8	25 756.0	4 085.2	29 841.2
VIII	5 838.6	308.2	6 146.8	2 395.5	1 201.4	3 596.9	26 165.2	4 056.6	30 221.8
IX	5 884.6	309.6	6 194.1	2 421.9	1 287.6	3 709.5	26 291.9	4 159.3	30 451.2
X	5 981.7	314.6	6 296.3	2 457.3	1 183.7	3 641.0	26 647.5	4 142.1	30 789.6
XI	6 100.6	315.8	6 416.4	2 503.7	1 346.1	3 849.8	27 096.7	4 270.3	31 367.0
XII	6 307.8	385.8	6 693.6	2 641.1	1 638.0	4 279.1	28 371.1	5 115.8	33 486.9
1975 I	6 436.9	352.0	6 788.9	2 697.6	1 590.1	4 287.7	28 784.1	5 110.6	33 894.7
II	6 589.0	388.6	6 977.6	2 740.1	1 861.0	4 601.1	29 287.3	5 232.1	34 519.4
III	6 612.9	397.4	7 010.3	2 752.9	1 854.0	4 606.9	29 418.1	5 241.2	34 659.3
IV	6 669.0	384.1	7 053.1	2 753.5	1 761.9	4 515.4	29 572.8	5 179.2	34 752.0
V	6 766.8	417.9	7 184.7	2 777.5	1 644.3	4 421.8	29 932.9	5 140.6	35 123.5
VI	6 798.8	444.3	7 243.1	2 832.5	1 638.2	4 470.7	30 292.4	5 450.2	35 742.6
VII	6 938.1	441.7	7 379.5	2 862.5	1 462.1	4 324.6	30 702.5	5 311.8	35 834.3
VIII	7 083.8	447.8	7 531.6	2 919.5	1 669.0	4 588.5	31 286.0	5 204.6	36 490.6
IX	7 176.9	451.9	7 628.8	2 928.9	1 582.4	4 511.3	31 329.8	5 118.8	36 448.6
X	7 203.2	429.3	7 632.5	2 939.6	1 416.5	4 356.1	31 434.5	5 071.1	36 505.6
XI	7 262.1	444.4	7 706.5	2 985.4	1 620.0	4 605.4	31 868.9	5 301.2	37 170.1

Ks. huomautusosasto vuoden ensimmäisessä numerossa — Se notavdelningen i häfte 1 — See note section in the January issue.

<sup>1)</sup> Consumers' co-operative savings funds — <sup>2)</sup> SOK:s medlemshandelslag — Finnish Co-operative Wholesale Society — <sup>3)</sup> OTK:s medlemsandelslag — The Central Co-operative Society OTK — <sup>4)</sup> Ml. kiinnitysluottopankit — Inkl. hypoteksbanker — Incl. mortgage banks.

11. Rahalaitosten antolainaus yleisölle — Penninginrättningarnas utlåning till allmänheten — Advances to the public

Vuoden ja kuukauden lopussa Vid utgången av At the end of	Suomen Pankki Finlands Bank Bank of Finland			Liikepankit (ml. OKO) Affärsbanker (inkl. ACA) Commercial banks (incl. OKO)				Kiinnitys- luotto- pankit Hypoteks- banker — *)	Säästöpankit Sparbanker Savings banks				
	Diskont. kotim. vekselit Diskont. inhemska växlar — 1)	Lainat Lån Loans	Yhteensä Summa Total	Vekselit Växlar Bills	Shekki- tilit Check- räkningar Cheque accounts	Muu lai- nananto Annan kredit- givning Other advances	Yhteensä Summa Total		Lainat Lån Loans	Vekselit Växlar Bills	Shekki- tilit Check- räkningar Cheque accounts	Muu lai- nananto Annan kredit- givning Other advances	Yhteensä Summa Total
	1 000 000 mk												
	D 39	D 40	D 41	D 42	D 43	D 44	D 45	D 46	D 47	D 48	D 49	D 50	
1969 ....	198.9	118.6	317.7	1 700.9	462.7	4 728.6	6 892.2	1 290.4	259.9	57.7	3 485.1	3 802.8	
1970 ....	136.6	146.3	282.8	1 812.4	519.9	5 631.2	7 963.5	1 454.0	335.9	66.6	3 939.7	4 342.1	
1971 ....	121.0	219.0	340.0	2 107.1	545.0	6 581.6	9 233.7	1 799.1	364.9	80.0	4 350.7	4 795.6	
1972 ....	43.5	272.2	315.7	1 902.0	558.5	8 206.8	10 667.3	2 374.4	441.0	83.5	4 978.5	5 503.0	
1973 ....	58.2	303.9	362.1	2 442.0	671.2	10 251.3	13 364.5	2 696.4	541.1	101.1	5 854.7	6 496.9	
1974 ....	108.6	291.4	400.0	2 974.5	771.3	12 123.0	15 868.8	3 263.8	748.7	128.9	6 838.5	7 716.1	
1974 VI	81.2	283.1	364.3	2 589.3	755.2	10 948.3	14 292.8	2 980.7	605.1	124.4	6 285.4	7 014.9	
VII	83.6	293.5	377.1	2 537.8	736.9	11 074.8	14 349.5	3 021.2	624.7	119.5	6 347.2	7 091.4	
VIII	97.3	289.4	386.7	2 590.8	733.9	11 175.8	14 500.3	3 038.9	646.4	114.2	6 430.0	7 190.6	
IX	115.0	289.3	404.3	2 689.2	798.2	11 338.8	14 826.2	3 086.5	674.8	125.5	6 540.6	7 340.9	
X	121.0	291.0	412.0	2 846.4	800.6	11 578.3	15 225.3	3 130.5	692.3	127.8	6 658.6	7 478.7	
XI	107.5	294.5	402.0	2 892.2	799.5	11 850.0	15 541.7	3 206.0	713.7	128.2	6 774.5	7 616.4	
XII	108.6	291.4	400.0	2 974.5	771.3	12 123.0	15 868.8	3 263.8	748.7	128.9	6 838.5	7 716.1	
1975 I	112.8	287.1	399.9	2 918.1	751.6	12 340.0	16 009.7	3 345.5	782.4	133.9	6 967.9	7 884.2	
II	121.4	288.8	410.2	2 973.6	819.4	12 605.2	16 398.2	3 376.4	794.7	138.5	7 057.9	7 991.1	
III	126.0	294.6	420.6	3 050.8	853.0	12 868.7	16 772.5	3 389.2	792.8	137.1	7 133.6	8 063.5	
IV	132.0	308.9	440.9	3 076.1	859.4	12 983.3	16 918.8	3 551.5	798.4	140.1	7 225.8	8 164.3	
V	129.0	320.9	449.9	3 118.1	860.1	13 169.4	17 147.6	3 632.8	794.8	138.0	7 310.8	8 243.6	
VI	153.9	329.8	483.7	3 161.4	901.2	13 239.7	17 302.3	3 660.4	817.6	135.1	7 354.7	8 307.4	
VII	189.2	349.0	538.2	3 120.0	842.0	13 329.4	17 291.4	3 699.4	838.5	134.7	7 445.4	8 418.6	
VIII	225.8	348.5	574.3	3 051.4	873.1	13 382.2	17 306.7	3 771.4	848.3	144.8	7 547.7	8 540.8	
IX	239.8	354.3	594.1	3 198.0	947.6	13 588.0	17 733.6	3 811.0	898.8	149.1	7 709.2	8 757.1	
X	260.5	384.2	644.7	3 165.8	946.9	13 698.4	17 811.1	3 895.3	901.2	155.0	7 857.2	8 913.4	
XI	273.0	385.1	658.1	3 092.4	961.7	13 797.2	17 851.3	4 046.2	897.8	148.5	7 954.5	9 000.8	

Vuoden ja kuukauden lopussa Vid utgången av At the end of	Osuuspankit Andelsbanker Co-operative banks				Postpankki Postbanken				Kaikkiaan Inalles All banking establishments			
	Vekselit Växlar Bills	Shekki- tilit Check- räkning. Cheque accounts	Muu lai- nananto Annan kredit- givning Other advances	Yhteensä Summa Total	Vekselit Växlar Bills	Siirto- tilit Giro- konton Giro accounts	Muu lai- nananto Annan kredit- givning Other advances	Yhteensä Summa Total	Vekselit Växlar Bills	Shekki- tilit Check- räkning. Cheque accounts	Muu lai- nananto Annan kredit- givning Other advances	Yhteensä Summa Total
	1 000 000 mk											
	D 51	D 52	D 53	D 54	D 55	D 56	D 57	D 58	D 59	D 60	D 61	D 62
1969 ....	321.8	61.1	2 539.2	2 922.1	—	15.1	1 028.5	1 039.8	2 481.5	592.9	13 190.6	16 265.0
1970 ....	399.2	64.8	2 939.8	3 403.8	1.8	31.5	1 308.6	1 341.9	2 685.9	682.8	15 419.4	18 788.1
1971 ....	415.9	88.1	3 330.0	3 834.0	17.1	56.1	1 673.4	1 746.6	3 026.0	769.2	17 953.8	21 749.0
1972 ....	488.3	102.5	3 891.8	4 482.6	33.9	55.0	2 155.9	2 244.8	2 908.7	799.5	21 879.6	25 587.8
1973 ....	589.6	115.3	4 597.4	5 302.3	98.7	85.5	3 214.4	3 398.6	3 729.6	973.1	26 918.1	31 620.8
1974 ....	807.5	129.0	5 520.0	6 456.5	105.9	110.7	4 400.5	4 617.1	4 745.2	1 139.9	32 437.2	38 322.3
1974 VI	674.6	126.1	4 949.0	5 749.7	188.5	113.1	3 862.7	4 164.3	4 138.7	1 118.8	29 309.2	34 566.7
VII	700.7	119.9	5 019.1	5 839.7	221.9	126.3	3 986.3	4 334.5	4 168.7	1 102.6	29 742.1	35 013.4
VIII	718.8	123.6	5 111.0	5 953.4	211.6	107.9	4 039.6	4 359.1	4 264.9	1 079.4	30 084.7	35 429.0
IX	749.9	125.7	5 226.4	6 102.0	189.3	121.2	4 113.9	4 424.4	4 418.2	1 170.6	30 595.5	36 184.3
X	755.1	130.3	5 339.3	6 224.7	135.5	134.5	4 261.7	4 531.7	4 550.3	1 193.2	31 259.4	37 002.9
XI	765.5	126.1	5 446.4	6 338.0	125.2	124.4	4 365.0	4 614.6	4 604.1	1 178.2	31 936.4	37 718.7
XII	807.5	129.0	5 520.0	6 456.5	105.9	110.7	4 400.5	4 617.1	4 745.2	1 139.9	32 437.2	38 322.3
1975 I	807.4	139.6	5 611.3	6 558.3	160.7	119.1	4 488.1	4 767.9	4 781.4	1 144.2	33 039.9	38 965.5
II	833.7	134.5	5 699.6	6 667.8	102.1	146.7	4 568.7	4 817.5	4 825.5	1 239.1	33 596.6	39 661.2
III	844.3	138.8	5 764.9	6 748.0	91.6	140.0	4 615.0	4 846.6	4 905.5	1 268.9	34 066.0	40 240.4
IV	865.4	146.2	5 858.5	6 870.1	97.1	133.4	4 682.8	4 913.3	4 969.0	1 279.1	34 610.8	40 858.9
V	857.5	137.9	5 954.4	6 949.8	110.2	139.5	4 718.1	4 967.8	5 009.6	1 275.5	35 106.4	41 391.5
VI	856.2	138.9	6 024.8	7 019.9	164.1	150.5	4 668.8	4 983.4	5 153.2	1 325.7	35 278.2	41 757.1
VII	868.4	136.6	6 112.7	7 119.7	238.9	138.6	4 676.9	5 054.4	5 255.0	1 253.9	35 612.8	42 121.7
VIII	880.8	139.9	6 226.7	7 247.4	236.0	144.7	4 682.7	5 063.4	5 242.3	1 302.5	35 959.2	42 504.0
IX	904.3	146.7	6 399.4	7 450.4	173.5	152.9	4 778.0	5 104.4	5 414.4	1 396.3	36 639.9	43 450.6
X	883.4	147.8	6 543.4	7 574.6	201.8	156.6	4 916.7	5 275.1	5 412.7	1 406.3	37 295.2	44 114.2
XI	861.3	148.2	6 652.9	7 662.4	274.3	144.7	5 001.6	5 420.6	5 398.8	1 403.1	37 837.5	44 639.4

Ks. huomautusosasto vuoden ensimmäisessä numerossa — Se notavdelningen i häfte 1 — See note section in the January issue.

1) Inland bills discounted — 2) Mortgage banks.

## 12. Suomen Pankin avista myyntikurssit — Finlands Banks avista försäljningskurser — Avista rates of exchange of the Bank of Finland

Päivämäärä Datum	New York (1 \$)	Montreal (1 C\$)	Lontoo London (1 £)	Tukholma Stockholm (100 Skr)	Oslo (100 Nkr)	Köpenhamina Köpenhamn Copenhagen (100 Dkr)	Frankfurt a/M. (100 DM)	Amsterdam (100 Fl)	Bryssel Brussels (100 Bfr)	Zürich (100 Sfr)	Pariisi Paris (100 FF)	Rooma Roma (100 Lit)	Wien Vienna (100 Sch)	Lissabon Lisbon (100 Esc.)	Moskova Moskva Moscow (Clearing, 1 Rbl)
	D 63	D 64	D 65	D 66	D 67	D 68	D 69	D 70	D 71	D 72	D 73	D 74	D 75	D 76	D 77
1970 <sup>31</sup> / <sub>12</sub>	4.176	4.135	9.995	80.90	58.55	55.78	114.60	116.12	8.405	96.90	75.65	0.6700	16.18	14.64	4.6799
1971 <sup>31</sup> / <sub>12</sub>	4.152	4.148	10.605	85.40	61.95	58.80	127.15	127.85	9.270	106.00	79.70	0.6995	17.55	15.35	4.960
1972 <sup>31</sup> / <sub>12</sub>	4.178	4.200	9.815	88.15	62.95	61.05	130.57	129.35	9.470	110.82	81.75	0.7172	18.06	15.60	4.960
1973 <sup>31</sup> / <sub>12</sub>	3.854	3.870	8.940	84.20	67.35	61.50	142.70	136.70	9.350	118.80	81.95	0.6370	19.52	15.10	5.120
1974 <sup>31</sup> / <sub>12</sub>	3.560	3.600	8.380	87.65	68.60	63.50	148.50	142.80	9.900	141.00	80.30	0.5550	20.95	14.60	4.877
1975 <sup>31</sup> / <sub>12</sub>	3.859	3.800	7.805	87.90	69.25	62.60	147.45	143.70	9.770	147.50	86.40	0.5670	20.92	14.25	5.091
1974 <sup>30</sup> / <sub>8</sub>	3.805	3.860	8.816	85.10	68.50	62.20	142.95	140.25	9.680	126.75	79.10	0.5770	20.20	14.82	5.024
<sup>30</sup> / <sub>9</sub>	3.832	3.890	8.940	86.20	69.40	62.70	144.90	142.00	9.790	130.00	80.90	0.5800	20.42	14.90	5.060
<sup>31</sup> / <sub>10</sub>	3.790	3.855	8.855	87.00	69.00	63.90	147.40	144.00	9.950	132.50	80.80	0.5700	20.65	15.00	5.020
<sup>29</sup> / <sub>11</sub>	3.693	3.745	8.590	86.50	69.00	63.80	149.50	144.00	9.920	136.50	80.00	0.5600	20.83	15.00	4.957
<sup>31</sup> / <sub>12</sub>	3.560	3.600	8.380	87.65	68.60	63.50	148.50	142.80	9.900	141.00	80.30	0.5550	20.95	14.60	4.877
1975 <sup>31</sup> / <sub>1</sub>	3.505	3.510	8.345	88.00	69.70	63.30	150.30	144.30	10.050	141.00	81.50	0.5500	21.15	14.55	4.972
<sup>28</sup> / <sub>2</sub>	3.470	3.480	8.435	89.15	71.00	64.35	152.20	148.00	10.220	145.10	83.60	0.5540	21.40	14.65	4.957
<sup>27</sup> / <sub>3</sub>	3.545	3.540	8.540	90.10	72.20	65.20	151.40	148.20	10.270	140.60	84.10	0.5610	21.30	14.63	5.064
<sup>30</sup> / <sub>4</sub>	3.570	3.505	8.410	90.20	71.20	65.30	150.50	147.70	10.200	140.00	86.70	0.5660	21.28	14.60	5.100
<sup>30</sup> / <sub>5</sub>	3.550	3.465	8.210	90.30	72.10	65.15	151.40	147.70	10.150	141.70	88.10	0.5690	21.40	14.62	5.145
<sup>30</sup> / <sub>6</sub>	3.560	3.460	7.865	90.50	72.15	65.15	151.20	146.00	10.120	142.15	88.20	0.5670	21.42	14.65	5.159
<sup>31</sup> / <sub>7</sub>	3.795	3.680	8.150	88.20	69.90	63.75	147.50	143.00	9.900	140.00	86.85	0.5720	20.94	14.41	5.181
<sup>29</sup> / <sub>8</sub>	3.800	3.680	8.025	87.35	69.05	63.70	147.55	144.10	9.950	141.80	86.75	0.5700	20.92	14.36	5.135
<sup>30</sup> / <sub>9</sub>	3.954	3.860	8.075	87.85	69.60	64.10	148.70	144.60	9.890	144.00	87.20	0.5760	21.00	14.47	5.203
<sup>31</sup> / <sub>10</sub>	3.840	3.760	7.970	88.50	70.35	64.45	150.45	146.40	9.980	146.40	88.20	0.5710	21.25	14.55	5.086
<sup>28</sup> / <sub>11</sub>	3.900	3.860	7.885	88.30	70.10	63.80	148.60	145.00	9.860	145.70	87.60	0.5700	21.00	14.53	5.145
<sup>31</sup> / <sub>12</sub>	3.859	3.800	7.805	87.90	69.25	62.60	147.45	143.70	9.770	147.50	86.40	0.5670	20.92	14.25	5.091
1976 <sup>30</sup> / <sub>1</sub>	3.850	3.850	7.820	87.90	69.45	62.60	148.50	144.50	9.810	148.20	86.00	0.5200	21.00	14.16	5.079
<sup>27</sup> / <sub>2</sub>	3.835	3.900	7.780	87.75	69.40	62.30	149.95	143.80	9.820	150.00	85.80	0.5050	21.00	13.98	5.059

13. Kotimainen clearingliike  
Inhemsk clearingrörelse  
Domestic clearing accounts

Vuosi ja kuukausi År och månad Year and month	Postivexelit, shekit ja siirtomääräykset Postremisväxlar, chequer och kontokrediteringar Bankers' drafts, cheques and transfer orders	
	Luku Antal 1 000 No.	Määrä Belopp Total sum Milj. mk
	D 78	D 79
1971 .....	24 040	66 090
1972 .....	26 490	78 457
1973 .....	28 789	98 401
1974 .....	32 500	130 189
1975 .....	35 234	158 731
1974 VII ..	2 866	11 604
VIII ..	2 619	10 358
IX ..	2 642	10 686
X ..	2 979	12 373
XI ..	3 080	11 700
XII ..	2 868	13 201
1975 I ..	2 753	12 795
II ..	2 758	11 740
III ..	2 604	11 991
IV ..	3 180	14 111
V ..	2 937	12 792
VI ..	3 161	12 947
VII ..	3 189	14 566
VIII ..	2 175	9 429
IX ..	3 080	13 929
X ..	3 207	14 731
XI ..	2 886	12 921
XII ..	3 302	16 779
1976 I ..	2 961	13 894
II ..	2 857	12 784

14. Postisiirtoliike  
Postgiorörelsen  
Post-office giro accounts

Siirtotilit Girokonton Giro accounts	Tilitapahtumat (panot ja otot) Transaktioner (in- och utbetalningar) Transactions (deposits and withdrawals)	
	Luku Antal No.	Määrä Belopp Total sum Milj. mk
	D 80	D 81
	121 713	1 291
	124 619	1 651
	123 177	2 012
	127 139	2 370
	128 921	3 167
	125 662	1 949
	125 894	1 766
	126 182	1 913
	126 583	1 698
	126 945	1 922
	127 139	2 370
	127 161	2 191
	127 189	2 510
	127 464	2 413
	127 767	2 414
	127 902	2 193
	128 088	2 445
	128 187	2 088
	128 277	2 445
	128 389	2 363
	128 631	2 055
	128 921	2 426
	128 921	3 167
	128 982	2 620
	129 031	2 953
	98 809	218 652
	109 231	256 280
	120 209	330 208
	129 940	422 397
	137 289	593 292
	10 013	38 976
	9 119	34 485
	9 915	34 300
	11 160	38 151
	10 846	36 342
	13 573	49 862
	11 526	41 055
	11 908	40 542
	11 799	41 822
	12 333	44 021
	10 907	44 147
	10 791	48 731
	10 315	52 332
	9 052	46 345
	10 788	50 991
	11 968	53 757
	10 558	52 594
	15 344	76 593
	11 840	56 732
	12 180	60 852

15. Protestoidut vekselit ja  
tratat — Protesterade växlar  
och trattor  
Protested bills of exchange  
and drafts

Vekselit Växlar Bills of exchange	Tratat Trattor Drafts	Yhteensä Summa Total
D 84	D 85	D 86
1 000 mk		
12 976	11 777	24 754
10 532	8 780	19 313
10 094	8 398	18 491
11 737	12 970	24 707
*14 686	*18 529	*33 215
1 148.5	740.7	1 889.2
741.2	807.1	1 548.3
1 968.3	1 419.1	3 387.4
1 641.8	1 142.6	2 784.4
909.3	1 094.3	2 003.6
534.8	1 048.0	1 582.8
* 873.3	*1 158.1	*2 031.4
* 904.7	*1 437.7	*2 342.3
*1 055.5	*1 046.5	*2 102.0
* 968.4	*1 439.2	*2 407.6
*1 201.5	*1 006.0	*2 207.5
*1 035.4	*1 754.3	*2 789.7
*1 603.3	*2 141.7	*3 745.0
*1 266.3	*1 531.8	*2 798.1
*1 130.8	*1 919.0	*3 049.8
*1 763.5	*1 746.7	*3 510.2
*1 283.9	*1 843.2	*3 127.1
*1 599.3	*1 504.4	*3 103.7
* 743.6	*1 603.9	*2 347.5
*1 051.2	*1 419.0	*2 470.2

Ks. huomautusosasto vuoden ensimmäisessä numerossa — Se notavdelningen i häfte 1 — See note section in the January issue.

1) Kaupallinen kurssi. Ei-kaupallinen kurssi, ks. Suomen Pankin tiedote: Viralliset myyntikurssit — Kommerciell kurs. Okommerciell kurs. se Finlands Banks rapport över officiella försäljningskurser — Commercial rate. Financial rate, see Report of the Bank of Finland on the official selling rates.

16. Helsingin Arvopaperipörssi — Helsingfors Fondbörs — Helsinki Stock Exchange

Vuosi ja kuukausi År och månad Year and month	Myynti — Försäljning — Sales					Unitaksen osakeindeksi — Unitas aktieindex — Unitas share index 1970 = 100			
	Osakkeet Aktier Shares	Merkintä-oikeudet Teckningsrätter Subscription rights	Debenttuurit Debenturerna Debentures	Obligaatiot Obligationer Bonds	Yhteensä Summa Total	Pankki Banker Banks	Teollisuus Industri Industry	Kauppa ym. Handel o.a. Trade etc.	Yleisindeksi General- index General index
	D 87	D 88	D 89	D 90	D 91	D 92	D 93	D 94	D 95
1971 ....	66 109	5 641	2 396	18 345	92 493	112	113	113	113
1972 ....	109 465	36 539	4 389	16 500	166 893	181	150	157	157
1973 ....	204 003	61 373	6 168	19 496	291 040	370	234	221	259
1974 ....	147 046	42 668	3 181	16 072	208 967	350	226	184	247
1975 ....	143 081	48 683	2 713	13 446	207 923	283	204	167	216
1974 XI	10 684	3 638	329	1 020	15 674	306	206	166	221
1974 XII	10 208	7 096	252	1 328	18 884	281	195	167	209
1975 I	13 135	9 555	302	1 271	24 263	306	208	174	224
1975 II	10 020	6 055	135	1 669	17 879	292	203	171	218
1975 III	11 668	3 642	335	749	16 394	295	205	168	219
1975 IV	10 008	6 627	268	955	17 859	284	199	168	213
1975 V	14 969	12 716	241	964	28 890	279	193	160	207
1975 VI	10 129	2 823	224	1 037	13 673	290	200	166	214
1975 VII	11 867	269	133	840	13 110	289	217	174	227
1975 VIII	8 716	240	203	1 293	10 452	282	214	173	223
1975 IX	13 286	1 452	284	1 499	16 522	280	210	166	219
1975 X	14 657	1 731	99	1 102	17 589	266	203	163	212
1975 XI	11 797	1 863	284	1 211	15 155	261	198	161	207
1975 XII	12 828	2 251	202	855	16 136	267	203	162	211
1976 I	11 653	4 449	71	1 178	17 352	285	204	169	216
1976 II	9 874	1 514	142	982	12 512	272	198	160	209

17. Henkivakuutusyhtiöiden hankinta - Livförsäkringsbolagens nyanskaffning  
Life insurance policies

Luku Antal Number	Uusia vakuutuksia — Nya försäkringar — Policies granted		Koko vakuutuskan- nan maksu- tulo — Hela försäkrings- beståndets premiein- komster — *)
	Vakuutus- summa Försäkrings- bestånd Sums assured	Maksutulo <sup>1)</sup> Premie- inkomster <sup>1)</sup> Premium income <sup>1)</sup>	
	D 96	D 97	
95 420	1 389.0	—	—
82 026	1 390.2	16 527	..
77 583	1 520.6	22 285	..
63 107	1 399.6	24 982	..
73 873	1 560.6	30 575	..
6 329	141.7	2 775	19 374
5 538	131.2	2 761	..
6 576	142.0	2 599	..
6 379	141.7	2 450	21 509
5 856	134.8	2 342	22 130
5 892	144.0	2 562	25 103
5 093	128.7	2 258	21 749
4 575	119.2	2 232	20 791
2 625	65.3	1 235	20 093
4 607	94.2	1 748	20 665
8 057	134.9	2 452	25 297
8 336	143.5	2 700	27 630
7 684	141.3	2 738	22 423
8 193	171.0	4 779	..
4 913	97.8	2 101	20 310

18. Valtionrautatiet — Statsjärnvägarna — State railways

Vuosi ja kuukausi År och månad Year and month	Kaupallinen liikenne — Kommerciell trafik — Commercial traffic					Tuotot kaikkiaan Summa intäkter Total income	Kulut Kostnader Costs	Ylijäämä (+) tai alijäämä (—) Överskott (+) eller under- skott (—) Net surplus (+) or deficit (—)					
	Matkojen luku Resornas antal Number of journeys	Henkilö- kilometrejä Person- kilometer Passenger kilometres	Kuljetettu tavaramäärä Befordrat gods Freight carried		Henkilöliiken- netuotot Intäkter av persontrafiken Income from passenger traffic				Tavaraliiken- netuotot Intäkter av godstrafiken Income from freight traffic				
			1 000	1 000 000						1 000 t	1 000 000 t-km	1 000 000 mk	
	E 1	E 2	E 3	E 4	E 5				E 6	E 7	E 8	E 9	
1970 .....	23 357	2 156.2	<sup>3)</sup> 23 620	<sup>3)</sup> 6 270	100.65	361.68	504.58	623.49	— 118.91				
1971 .....	24 870	2 348.5	22 399	5 752	107.97	383.86	529.52	670.32	— 140.80				
1972 .....	27 785	2 593.9	24 103	6 506	135.70	436.94	619.15	742.68	— 123.54				
1973 .....	29 635	2 776.0	26 515	7 011	159.86	507.80	720.69	847.70	— 127.01				
1974 .....	32 793	3 046.9	25 228	7 486	196.04	612.73	867.93	1 064.75	— 196.82				
1975 .....	35 203	3 132.4	22 657	6 438	237.47	653.33	963.69	1 331.64	— 367.95				
1974 III	5 696	522.0	2 489	706	14.27	54.31	73.57	76.45	— 2.88				
1974 IV			2 304	660	16.20	51.08	72.75	80.17	— 7.42				
1974 V			2 432	686	15.03	57.94	78.73	89.33	— 10.59				
1974 VI			5 244	517.5	2 064	546	19.23	49.68	72.30	83.47	— 11.16		
1974 VII			5 269	594.4	2 228	567	21.11	46.23	72.47	96.34	— 34.46		
1974 VIII			5 573	462.3	2 304	613	19.94	50.81	75.57	89.67	— 14.10		
1974 IX					2 270	613	15.95	52.45	71.56	88.75	— 17.19		
1974 X					2 406	652	14.50	51.93	71.60	90.08	— 18.48		
1974 XI					2 293	629	14.19	56.86	78.12	96.27	— 18.15		
1974 XII					5 444	503.7	2 074	569	19.18	51.11	76.91	114.95	— 38.04
1975 I					5 420	460.8	2 081	612	14.16	62.20	82.13	90.90	— 8.76
1975 II			1 978	569			16.58	52.56	81.83	99.69	— 17.86		
1975 III	1 930	563	19.96	59.78			83.47	92.84	— 9.38				
1975 IV	5 704	501.3	1 988	592			17.60	56.95	78.45	110.74	— 32.29		
1975 V	5 425	531.9	1 901	548			17.93	58.65	82.65	110.05	— 27.40		
1975 VI	5 839	612.4	1 629	451			21.71	48.74	76.13	115.46	— 39.33		
1975 VII			1 554	419			24.63	42.26	70.61	132.94	— 62.33		
1975 VIII			1 728	479			23.08	48.24	78.81	103.44	— 24.63		
1975 IX			2 019	552			17.68	54.17	75.97	106.22	— 30.25		
1975 X			6 464	513.5			2 000	547	18.54	54.47	78.27	118.50	— 40.24
1975 XI			6 351	512.5			1 893	545	16.75	56.26	78.58	111.53	— 32.95
1975 XII	1 956	561					28.87	59.07	96.79	139.32	— 42.53		

Ks. huomautusosaato vuoden ensimmäisessä numerossa — Se notavdelningen i häfte 1 — See note section in the January issue.

<sup>1)</sup> Uusien vakuutusten yhteenlasketut vuosimaksut — <sup>2)</sup> Pl. paikallisliikenne.  
<sup>3)</sup> De nya försäkringsarnas sammanlagda årspremier — <sup>4)</sup> Exkl. lokaltrafik.  
<sup>5)</sup> Total annual premiums of new policies — <sup>6)</sup> Premium income of total sums assured — <sup>7)</sup> Excl. local traffic.

## 19. Ulkomainen matkustajaliikenne — Resandetraffiken mellan Finland och utlandet — Foreign passenger traffic

Vuosi ja kuukausi År och månad Year and month	a. Koko matkustajaliikenne — Hela resandetraffiken — Total passenger traffic														
	Saapuneet — Anlända — Arrivals				Lähteneet — Avresta — Departures										
	Yhteensä Summa Total	Maitse Till lands By land	Meritse Sjöledes By sea	Lentoteitse Per flyg By air	Yhteensä Summa Total	Maitse Till lands By land	Meritse Sjöledes By sea	Lentoteitse Per flyg By air							
	E 10	E 11	E 12	E 13	E 14	E 15	E 16	E 17							
1970 ....	2 983 513	1 065 400	1 493 559	424 554	2 949 106	1 021 393	1 499 185	428 528							
1971 ....	3 691 696	1 295 887	1 921 222	474 587	3 658 415	1 286 594	1 890 892	480 929							
1972 ....	4 627 492	1 568 201	2 525 786	533 505	4 557 632	1 525 654	2 489 275	542 703							
1973 ....	5 266 938	1 715 726	2 878 659	672 553	5 225 056	1 691 386	2 852 081	681 589							
1974 ....	4 864 799	1 589 166	2 576 775	698 858	4 842 009	1 553 213	2 586 480	702 316							
1974 IX	360 741	116 695	178 124	65 922	373 705	115 980	187 498	70 227							
X	308 517	97 729	151 426	59 362	312 064	99 038	153 533	59 493							
XI	274 941	83 460	142 096	49 385	274 233	84 913	141 066	48 254							
XII	314 126	103 522	165 684	44 920	295 402	105 322	146 811	43 269							
1975 I	189 334	64 630	73 866	50 838	216 784	63 879	97 652	55 253							
II	221 792	69 062	100 296	52 440	230 196	70 534	103 265	56 397							
III	365 276	121 981	169 908	73 387	357 453	119 202	164 681	73 570							
IV	308 840	91 941	145 352	71 547	310 205	91 292	148 538	70 375							
V	429 907	104 364	248 608	76 935	424 248	105 215	243 615	75 418							
VI	639 655	189 868	355 530	94 257	600 281	199 017	307 140	94 124							
VII	1 672 139	1 058 429	516 746	96 964	4 681 435	1 074 707	516 531	90 197							
XIII	1 179 599	727 555	360 512	91 532	1 161 840	668 513	395 005	98 322							
IX	804 654	527 962	199 140	77 552	775 187	494 369	201 525	79 293							
b. Suomen ja Pohjoismaiden ulkopuolisten maiden välinen matkustajaliikenne Resandetraffiken mellan Finland och utomnordiska länder — Passenger traffic between Finland and Non-Nordic countries															
Yhteensä Summa Total	Maitse Till lands By land	Meritse Sjöledes By sea	Lentoteitse Per flyg By air	Ulkomaalaiset kansalaisuuden mukaan Utlänningar efter medborgarskap Foreigners by citizenship										Suomalaisia Finska medborgare Finns	
				Yhteensä Summa Total	Ruotsi Sverige Sweden	Norja Norge Norway	Tanska Danmark Denmark	Iso-Britannia Storbritannien U.K. Kingdom	Neuvostoliitto Sovjetunionen USSR	Ranska Frankrike France	Länsi-Saksa Västtyskland West Germany	Yhdysvallat Förenta staterna USA	Muut maat Övriga länder Others		
				E 18	E 19	E 20	E 21	E 22	E 23	E 24	E 25	E 26	E 27		E 28
Saapuneet — Anlända — Arrivals															
1971 ....	514 548	120 511	109 309	284 728	191 108	12 148	1 071	728	21 890	18 748	6 850	50 489	27 902	51 282	323 440
1972 ....	621 402	135 539	127 066	358 797	219 812	14 186	1 235	775	21 996	19 930	7 775	57 167	40 634	56 114	401 590
1973 ....	746 874	142 487	166 647	437 740	260 293	16 867	1 169	1 132	26 915	21 955	9 283	69 515	45 895	67 562	486 581
1974 ....	837 632	153 786	192 494	491 352	291 377	16 253	1 868	1 178	30 886	25 882	10 541	77 453	41 047	86 264	546 041
1975 ....	710 236	122 254	132 794	455 188	287 299	18 456	1 608	1 269	29 927	27 524	13 173	70 454	50 490	74 398	422 937
1975 I	49 786	7 178	5 341	37 267	13 561	600	54	63	1 793	1 772	624	2 057	1 744	4 854	36 941
II	36 740	6 169	4 615	25 956	12 413	475	32	88	1 677	1 573	607	2 267	1 267	4 427	36 140
III	77 721	20 328	8 166	49 227	13 936	1 435	131	82	1 426	1 804	592	2 815	1 860	3 791	63 684
IV	77 501	15 697	11 480	50 334	15 159	849	142	65	1 645	2 094	578	2 896	2 678	4 212	62 333
V	94 766	14 471	21 077	59 218	29 243	2 251	126	112	3 085	2 369	1 268	5 894	4 102	10 036	65 523
VI	119 979	22 806	30 857	66 316	45 733	2 914	174	137	4 074	2 972	1 632	13 353	7 328	13 149	74 246
VII	132 975	27 057	41 092	64 826	57 221	4 288	328	292	3 332	2 817	1 970	14 945	12 761	16 488	75 754
VIII	122 488	19 388	33 585	69 515	46 697	2 410	351	177	4 969	2 924	2 240	9 614	9 097	14 915	75 791
IX	88 046	12 527	21 349	54 170	26 221	1 259	123	121	2 258	2 829	1 426	6 103	3 638	8 459	61 825
X	63 370	11 247	12 839	39 284	19 300	981	64	98	2 251	2 675	724	4 852	2 474	5 181	44 070
XI	54 694	10 095	9 760	34 839	13 977	509	41	17	1 754	2 088	733	2 232	1 573	5 030	40 717
XII	54 706	8 214	8 166	38 326	14 054	485	42	17	1 662	1 607	779	3 421	1 968	4 073	40 652
1976 I	52 615	8 217	4 667	39 731	11 707	667	29	50	1 577	1 959	426	2 056	1 270	3 673	40 908
Lähteneet — Avresta — Departures															
1971 ....	519 357	122 496	116 135	280 726	190 754	12 997	1 220	779	20 572	18 406	6 547	49 499	27 289	53 115	328 913
1972 ....	623 095	135 922	128 571	358 602	212 362	15 370	1 365	1 034	19 899	18 918	7 872	52 432	40 481	54 991	410 733
1973 ....	746 974	144 839	167 224	434 911	261 209	17 816	1 370	1 362	26 136	21 705	8 415	70 076	45 660	68 669	485 765
1974 ....	862 671	159 448	192 287	510 936	298 703	17 178	2 296	1 214	30 524	25 035	10 710	76 898	42 612	88 557	568 237
1975 ....	740 167	122 772	133 741	483 654	284 211	18 676	1 806	1 502	29 646	26 611	12 039	69 931	50 258	73 742	455 956
1975 I	51 082	5 183	6 562	39 337	13 365	333	32	77	1 576	1 283	447	3 439	2 003	4 175	37 710
II	44 402	8 032	5 274	31 096	9 935	490	56	28	1 364	1 619	427	1 767	944	3 240	43 822
III	79 195	19 043	7 470	52 682	14 921	1 504	131	85	1 753	1 918	524	2 890	2 181	3 930	64 273
IV	75 910	16 295	12 278	47 337	13 553	900	190	57	1 362	1 813	531	2 794	2 125	3 781	62 351
V	94 141	15 896	20 651	57 594	24 512	2 305	133	208	2 394	2 210	959	5 093	3 315	7 895	69 629
VI	123 224	23 677	27 893	71 654	39 542	3 094	219	206	4 369	2 735	1 903	8 940	5 496	12 580	83 682
VII	131 810	26 311	37 292	65 785	55 339	4 086	325	243	4 001	2 446	1 535	13 348	13 410	15 945	76 471
VIII	136 781	19 883	38 460	78 438	61 608	2 342	397	345	5 286	3 209	2 575	15 804	11 683	19 967	75 173
IX	92 590	13 557	20 896	58 137	29 132	1 460	180	108	2 610	2 704	1 454	6 571	3 917	10 128	63 458
X	68 878	13 353	13 452	42 073	18 404	842	54	83	2 001	2 335	587	4 978	2 380	5 144	50 474
XI	50 634	7 614	9 176	33 844	12 719	535	44	31	1 497	1 988	540	2 168	1 398	4 518	37 915
XII	56 428	10 411	8 503	37 514	12 342	785	45	31	1 428	2 351	587	2 139	1 370	3 606	44 086
1976 I	54 254	5 797	5 665	42 792	12 295	346	29	31	1 591	1 274	441	3 153	1 519	4 011	41 792

Ks. huomautusosasto vuoden ensimmäisessä numerossa — Se notavdelningen i häfte 1 — See note section in the January issue

## 20. Moottoriajoneuvot — Motorfordon — Motor vehicles

Vuoden ja kuukauden loppussa Vid utgången av At the end of	Henkilöautot Personbilar Cars		Kuorma-autot Lastbilar Lorries		Linja- autot Bussar Buses	Paketti- autot Paket- bilar Delivery vans	Erikois- autot Special- bilar Special auto- mobiles	Kaikki autot Alla bilar All automobiles		Käyttövoima Drivkraft Motive power		Moottori- pyörät Motor- cyklar Motor cycles	Trakto- rit Trakto- rer Tractors		
	Yh- teensä Summa Total	Ammatt. Yrkesm. Profes- sional	Yh- teensä Summa Total	Ammatt. Yrkesm. Profes- sional				Yh- teensä Summa Total	Ammatt. Yrkesm. Profes- sional	Yh- teensä Summa Total	Ammatt. Yrkesm. Profes- sional			Bensini Motor spirits	Diesel
a. Rekisterissä olevat ajoneuvot — Inregistrerade motorfordon — Motor vehicles registered															
1969	643 057	9 762	45 210	22 853	7 861	51 825	4 743	752 696	41 758	685 747	66 828	46 458	163 458		
1970	711 968	9 809	46 195	23 363	8 116	56 707	5 024	828 010	42 702	755 208	72 692	44 139	169 428		
1971	752 915	9 641	46 572	23 431	8 246	67 071	5 252	880 056	42 814	802 113	77 845	43 403	175 304		
1972	818 044	9 868	47 472	23 893	8 363	68 634	5 395	947 906	43 683	864 042	83 789	45 304	180 291		
1973	894 104	9 950	48 728	24 322	8 429	71 170	5 689	1 028 120	44 363	937 281	90 781	48 774	184 955		
1974	936 681	10 059	50 477	24 678	8 592	74 420	6 038	1 076 208	45 069	976 589	99 560	49 536	193 078		
b. Rekisteriin merkityt uudet moottoriajoneuvot — Inregistrerade nya motorfordon — Registered new vehicles															
1968	48 444	1 276	4 344	2 306	706	5 356	264	59 114	4 515	52 172	6 939	2 701	8 260		
1969	84 542	2 259	5 360	2 898	629	10 428	317	101 276	6 112	91 967	9 309	3 241	11 088		
1970	92 104	2 985	5 322	2 863	726	16 983	336	115 471	6 931	104 942	10 525	4 211	10 296		
1971	75 320	2 506	4 835	2 553	644	15 390	381	96 570	6 030	86 665	9 900	4 981	9 788		
1972	101 398	3 564	4 844	2 728	780	5 497	425	112 944	7 412	102 409	10 534	7 374	9 970		
1973	118 649	3 557	5 230	2 676	830	6 510	425	131 644	7 463	119 871	11 761	10 563	10 533		
1974	96 633	3 914	5 310	2 791	791	7 188	500	110 422	7 985	97 467	12 949	6 514	10 010		
1974 XI	7 712	339	475	267	59	667	44	8 957	709	7 763	1 194	86	852		
1974 XII	3 521	174	579	391	114	419	47	4 680	732	3 551	1 129	35	546		
*1975 I	14 037	529	515	276	34	837	58	15 481	877	13 933	1 545	125	1 310		
1975 II	11 486	457	413	208	52	658	49	12 658	756	11 525	1 133	190	812		
1975 III	13 384	385	454	197	78	663	53	14 632	695	13 357	1 275	587	837		
1975 IV	13 678	392	606	255	50	732	56	15 122	745	13 686	1 436	962	1 269		
1975 V	10 785	370	453	193	87	567	47	11 939	688	10 729	1 210	868	1 135		
1975 VI	9 786	318	431	209	45	509	69	10 840	618	9 673	1 166	677	776		
1975 VII	9 840	266	370	208	45	364	42	10 661	548	9 673	988	511	592		
1975 VIII	9 171	239	315	162	29	481	34	10 030	455	9 153	877	391	653		
1975 IX	9 907	264	423	226	77	615	43	11 065	601	9 882	1 183	225	965		
1975 X	10 080	282	444	236	77	746	44	11 394	628	10 127	1 267	132	1 117		
1975 XI	3 170	126	392	219	77	574	47	4 260	457	3 274	986	63	873		

## 21. Ulkomainen merenkulku — Sjöfarten mellan Finland och utlandet — Foreign shipping

Vuosi ja kuukausi År och månad Year and month	Saapuneet alukset — Ankomna fartyg — Vessels entered						Lähteneet alukset — Avgångna fartyg — Vessels cleared					
	Luku — Antal Number		1 000 nettotonnia nettoton tons		Tuotu tavara- määrä Im- porterad varu- mängd Tons imported 1 000 t	Siitä suomal. aluksilla Därv med finska fartyg Of which by Finnish vessels	Luku — Antal Number		1 000 nettotonnia nettoton tons		Viety tavara- määrä Ex- porterad varu- mängd Tons exported 1 000 t	Siitä suomal. aluksilla Därv med finska fartyg Of which by Finnish vessels
	Kaik- kiaan Summa Total	Niistä suomal. Därv finska Of which Finnish	Kaik- kiaan Summa Total	Lastissa Last- förande With cargo			Kaik- kiaan Summa Total	Niistä suomal. Därv finska Of which Finnish	Kaik- kiaan Summa Total	Lastissa Last- förande With cargo		
	E 46	E 47	E 48	E 49	E 50	E 51	E 52	E 53	E 54	E 55	E 56	E 57
1970	18 052	8 861	20 809	18 424	20 180	10 625	18 038	8 816	20 986	14 615	12 360	5 201
1971	18 970	9 609	23 014	20 319	20 506	10 198	19 116	9 683	23 316	16 263	11 248	4 712
1972	20 940	11 148	28 948	25 920	21 647	11 198	20 921	11 250	28 872	21 452	11 883	5 140
1973	21 286	11 785	33 667	30 765	24 400	12 836	21 368	11 820	33 945	25 532	12 792	6 121
1974	19 093	10 610	31 913	29 460	25 306	13 486	19 185	10 631	32 080	23 535	11 441	5 715
1975	17 383	9 860	32 486	30 436	23 175	13 260	17 185	9 681	32 213	23 734	8 217	4 273
1974 VII	2 324	1 304	3 568	3 357	2 561	999	2 310	1 296	3 596	2 670	1 002	470
1974 VIII	2 197	1 219	3 394	3 175	2 402	1 317	2 246	1 231	3 412	2 605	1 038	491
1974 IX	1 669	874	2 888	2 665	2 409	1 205	1 603	837	2 762	1 951	859	429
1974 X	1 544	799	2 719	2 534	2 356	1 290	1 559	793	2 822	1 913	910	431
1974 XI	1 394	753	2 471	2 291	2 180	1 192	1 426	774	2 515	1 759	879	454
1974 XII	1 315	734	2 418	2 258	2 152	1 320	1 301	713	2 382	1 628	744	394
1975 I	1 195	685	2 277	2 102	1 930	1 280	1 205	687	2 256	1 657	816	437
1975 II	986	596	1 850	1 724	1 481	891	989	599	1 907	1 363	573	332
1975 III	1 098	699	2 163	2 034	1 681	1 218	1 062	680	2 091	1 562	527	314
1975 IV	1 209	735	2 254	2 080	1 818	1 260	1 229	741	2 275	1 613	676	424
1975 V	1 637	925	2 898	2 710	2 179	1 131	1 608	906	2 838	2 027	689	382
1975 VI	1 826	1 065	3 159	3 000	2 157	1 239	1 755	1 008	3 053	2 260	637	333
1975 VII	1 822	1 033	3 088	2 920	1 738	981	1 792	989	3 058	2 353	579	256
1975 VIII	1 830	1 051	3 310	3 159	2 119	1 211	1 798	1 016	3 249	2 488	694	349
1975 IX	1 561	841	3 008	2 858	2 184	1 088	1 560	834	3 026	2 134	628	331
1975 X	1 473	762	2 989	2 783	2 227	1 149	1 483	782	2 994	2 171	804	392
1975 XI	1 425	766	2 823	2 627	1 914	1 006	1 413	755	2 808	2 120	797	382
1975 XII	1 321	702	2 667	2 440	1 748	905	1 291	684	2 659	1 990	799	342
1976 I	1 077	615	2 209	2 011	1 292	876	1 095	605	2 212	1 793	802	389

Ks. huomautusosasto vuoden ensimmäisessä numerossa — Se notavdelningen i häfte 1 — See note section in the January issue.

## 22. Kauppalaivasto — Handelsflottan — Merchant fleet

Vuoden ja kuukauden lopussa Vid utgången av At the end of	Koko kauppalaivasto Hela handelsflottan Whole merchant fleet		Matkustajaluokset Passagerarfartyg Passenger vessels		Tankkialukset Tankfartyg Tankers	
	Luku Antal Number	1 000 br.r.t. gross tons	Luku Antal Number	1 000 br.r.t. gross tons	Luku Antal Number	1 000 br.r.t. gross tons
	E 58	E 59	E 60	E 61	E 62	E 63
1970.....	509	1 371	92	105	56	705
1971.....	490	1 417	99	115	58	733
1972.....	496	1 613	104	131	59	748
1973.....	466	1 513	112	172	57	732
1974.....	449	1 624	117	166	61	853
1975.....	450	2 048	116	180	61	1 139
1974 XI ..	451	1 610	117	166	61	853
1974 XII ..	449	1 624	117	166	61	853
1975 I ..	448	1 665	117	163	61	894
1975 II ..	450	1 796	116	166	62	1 005
1975 III ..	450	1 801	115	166	61	994
1975 IV ..	454	1 961	116	167	63	1 133
1975 V ..	449	1 958	114	167	63	1 133
1975 VI ..	451	1 974	114	163	63	1 140
1975 VII ..	445	1 971	114	172	63	1 140
1975 VIII ..	443	1 985	113	169	62	1 139
1975 IX ..	443	1 984	112	167	62	1 139
1975 X ..	445	1 998	113	167	61	1 139
1975 XI ..	447	2 017	114	167	62	1 139
1975 XII ..	450	2 048	116	180	61	1 139
*1976 I ..	448	2 044	116	180	59	1 138
1976 II ..	441	2 007	116	180	58	1 125

23. Kotimaisten lentoyhtiöiden säännöllinen lentoliikenne  
Inhemska flygbolags reguljära flygtrafik  
Scheduled air traffic of Finnish airlines

Vuosi ja kuukausi Är och månad Year and month	Lentokm Flygkm Kilometres flown	Matkustajakm Passagerarkm Passenger-km	Matkustajien luku Antal passagerare Passengers carried	Rahtia ja postia Frakt och post Freight and mail	
				1 000 ton-km	
	E 64	E 65	E 66	E 67	
1970 ...	19 938	772 725	1 279 538	23 675	
1971 ...	22 223	829 269	1 394 845	26 336	
1972 ...	23 725	936 080	1 535 773	27 276	
1973 ...	26 908	1 072 544	1 697 508	32 523	
1974 ...	29 234	1 158 092	1 884 557	32 604	
1975 ...	30 313	1 259 124	2 048 269	31 555	
1974 VII	2 614	102 558	137 844	2 026	
1974 VIII	2 687	116 576	172 157	2 482	
1974 IX	2 514	113 658	177 889	2 512	
1974 X	2 512	102 386	178 733	2 893	
1974 XI	2 397	88 699	165 488	2 875	
1974 XII	2 241	72 254	138 521	2 968	
1975 I	2 492	82 350	149 865	3 183	
1975 II	2 240	81 369	155 909	2 686	
1975 III	2 472	100 623	167 754	3 021	
1975 IV	2 541	106 161	172 905	2 491	
1975 V	2 583	106 799	175 645	2 151	
1975 VI	2 638	127 058	193 283	2 463	
1975 VII	2 780	124 114	158 782	2 107	
1975 VIII	2 775	125 544	185 423	2 312	
1975 IX	2 565	114 996	187 828	2 430	
1975 X	2 624	113 039	186 965	2 896	
1975 XI	2 377	96 499	169 013	2 723	
1975 XII	2 230	80 572	144 897	3 092	
1976 I	2 441	85 279	146 556	2 764	

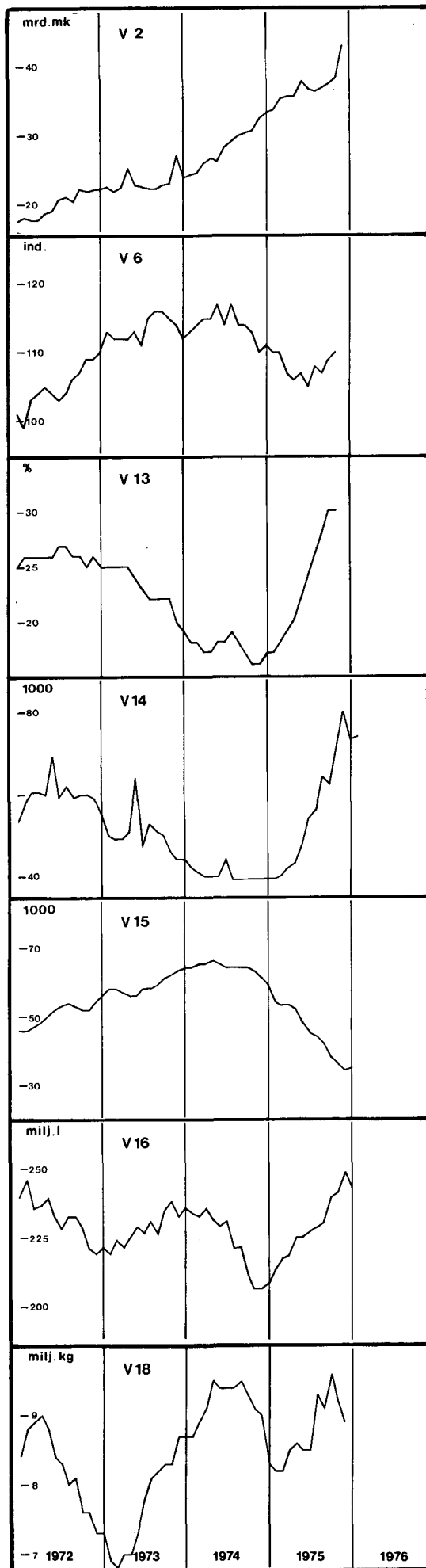
## 24. Posti- ja lennätinlaitos — Post- och telegrafverket — Postal, telegraphic and telephone services

Vuosi ja kuukausi Är och månad Year and month	Postitoimen liikennetulo Inkomster av posttrafiken Postal revenue	Teletoimen liikennetulo Inkomster av televerk-samhet Revenue from telesservices	Muut tulot Övriga inkomster Other revenues	Yhteensä Summa Total revenue	Kaukopuhelut — Fjärrsamtal Trunk calls			Sähkösanomat, kotimaiset ja ulkomaille Telegram, inrikes och till utlandet Telegrams, domestic and abroad	Telexkirjoittamiset Telexskrivningar	
					kotimaiset — inrikes domestic		ulkomaille (minuuteissa) till utlandet (i minuter) abroad (minutes)		kotimaiset (maksu-sykyä 10 p) till inrikes (taxe-impulser à 10 p) domestic (charge impulses à 10 p)	ulkomaille (minuuteissa) till utlandet (i minuter) abroad (minutes)
					käsivälit-täinen lii-kenne (3 min. jaksoja) manuell trafik (3 min. perioder) <sup>1)</sup>	automaat-tiliikenne (maksu-sykyä 10 p) automaattist trafik (taxe-impulser à 10 p) <sup>2)</sup>				
1 000 mk				1 000						
E 68	E 69	E 70	E 71	E 72	E 73	E 74	E 75	E 76	E 77	
1970 ....	249 173	319 178	91 379	659 731	61 791	1 440 959	12 058	1 083	23 873	5 384
1971 ....	263 721	356 552	94 603	714 877	66 879	1 658 420	14 216	1 055	24 469	5 949
1972 ....	285 350	402 305	107 757	795 412	68 421	1 885 980	16 098	1 052	29 158	6 843
1973 ....	355 896	478 604	124 272	958 773	67 616	2 423 556	17 685	944	32 460	7 501
1974 ....	427 984	595 220	171 506	1 194 710	60 992	3 205 722	20 034	941	40 412	8 020
1975 ....	532 341	767 560	210 184	1 510 085						
1974 VIII	29 347	47 191	12 523	89 061	4 764	273 285	1 829	76	2 125	644
1974 IX	39 558	53 595	13 376	106 529	4 533	293 003	1 914	72	4 358	644
1974 X	38 239	53 235	12 662	104 136	4 885	318 072	2 099	75	2 801	688
1974 XI	38 652	56 075	13 009	107 736	4 469	320 823	2 004	74	3 931	571
1974 XII	56 705	46 827	35 508	139 040	4 401	292 643	2 034	84	4 673	561
1975 I	36 333	69 235	13 019	118 587	4 358	352 565	2 244	74	1 174	737
1975 II	37 253	61 733	14 231	113 218	3 964	344 376	2 101	65	5 398	639
1975 III	42 571	60 047	15 264	117 881	3 859	349 283	2 289	68	4 009	618
1975 IV	45 271	69 027	15 159	129 458	3 880	382 797	2 355	74	2 289	770
1975 V	49 500	61 162	16 252	126 914	3 624	360 453	2 312	109	2 810	669
1975 VI	39 925	64 019	15 498	119 441	3 424	359 703	2 494	76	4 355	665
1975 VII	33 848	58 240	14 694	106 782	3 399	308 629	2 192	73	2 985	557
1975 VIII	34 885	50 290	14 634	99 809	3 390	362 865	2 530	71	3 204	619
1975 IX	51 892	67 275	16 076	135 243	3 389	398 947	2 903	74	4 171	713
1975 X	46 265	69 128	16 366	131 759	3 508	400 975	2 969	73	1 612	783
1975 XI	44 076	68 205	15 539	127 820	3 266	391 992	2 732	68	5 456	688
1975 XII	70 523	69 199	43 451	183 173	3 283	408 543		83	3 215	606

Ks. huomautusosasto vuoden ensimmäisessä numerossa — Se notavdelningen i häfte 1 — See note section in the January issue.

1) Manual exchange (3-minute periods) — 2) Automatic exchange (charge impulses à 10 p).

### Kausivaihtelusta puhdistettuja tilastosarjoja Säsongutjämnade serier Seasonally adjusted series



Vuosi ja kuukausi År och månad Year and month	Rahamarkkinat Peningmarknaden Money market					Ulkomainen suhdannekehitys Utländsk konjunkturutveckling Foreign economic indicators				
	Rahalaitosten ottolainaus yleisöltä – Penninginrättingarnas inlåning från allmänheten – Deposits by the public					Teollisuustuotannon volyymi-indeksi Volymindex för industriproduktionen Volume index of industrial production				
	Shekkitilit Checkräkningar Cheque accounts 1 000 000 mk	Shekkitilit ilman Postipankkia – Checkräkningar utan Postbanken – Cheque accounts excluding postal giro accounts 1 000 000 mk	Varsinaiset talletukset Egentliga depositioner Time deposits 1 000 000 mk	Sijä muutt vars.tal.l. – Därav vandra egentliga depositioner – Of which ordinary and saving account deposits 1 000 000 mk	Rahalaitosten antolainaus yleisölle – Penninginrättingarnas utlåning till allmänheten – Advances to the public 1 000 000 mk	O E C D 1970=100	Saksan liittotasavalta Förbundsrepubliken Tyskland Federal Republic of Germany 1970=100	Ruotsi Sverige Sweden 1970=100	Englanti England UK 1970=100	USA USA 1970=100
V1	V2	V3	V4	V5	V6	V7	V8	V9	V10	
1973	3 406	2 307	22 486	15 150	28 727	113	114	112	110	118
I	3 131	2 224	21 250	14 365	25 911	110	112	108	108	114
II	3 193	2 257	21 477	14 437	26 423	113	116	110	111	116
III	3 138	2 184	21 729	14 613	26 998	112	113	110	112	116
IV	3 705	2 240	21 635	14 534	27 831	112	114	110	109	116
V	3 581	2 516	22 111	14 926	27 987	112	113	111	109	117
VI	3 361	2 270	22 384	15 107	28 491	113	114	111	110	118
VII	3 361	2 250	22 513	15 160	28 909	111	109	106	111	119
VIII	3 306	2 232	22 780	15 379	29 419	115	115	117	110	118
IX	3 359	2 228	23 112	15 552	29 943	116	116	118	111	119
X	3 363	2 284	23 380	15 745	30 483	116	115	116	113	119
XI	3 394	2 296	23 592	15 865	30 925	115	116	115	111	120
XII	3 982	2 700	23 867	16 122	31 407	114	116	117	107	119
1974	4 070	2 761	25 895	17 688	34 895	114	112	120	108	117
I	3 604	2 375	24 221	16 501	31 916	112	115	118	102	118
II	3 661	2 427	24 472	16 565	32 376	113	114	118	104	117
III	3 659	2 459	24 758	16 723	32 841	114	113	118	107	117
IV	3 790	2 590	25 028	16 931	33 366	115	113	121	109	117
V	3 880	2 658	25 340	17 176	33 980	115	113	119	109	118
VI	3 848	2 602	25 697	17 517	34 589	117	114	125	110	118
VII	4 183	2 824	26 004	17 800	35 101	114	112	115	111	118
VIII	4 168	2 915	26 343	18 118	35 593	117	111	124	111	117
IX	4 304	2 980	26 602	18 297	36 300	114	112	119	109	118
X	4 420	3 024	26 950	18 554	36 948	114	110	121	108	117
XI	4 557	3 053	27 448	18 830	37 572	113	110	121	108	114
XII	4 767	3 224	27 876	19 245	38 160	110	106	115	106	110
1975	5 384	3 656	29 615	20 262	42 039					106
I	4 859	3 324	27 293	18 754	38 829	111	104	121	108	107
II	5 021	3 366	27 813	18 874	39 639	110	105	118	107	104
III	5 270	3 508	28 348	19 308	40 275	110	107	120	105	103
IV	5 275	3 551	28 733	19 579	40 883	107	101	116	103	103
V	5 269	3 547	29 130	19 901	41 334	106	105	114	101	103
VI	5 472	3 785	29 524	20 189	41 782	107	103	115	101	104
VII	5 237	3 657	29 961	20 580	42 264	105	98	113	102	105
VIII	5 350	3 620	30 367	21 002	42 707	108	104	120	100	107
IX	5 298	3 670	30 605	21 059	43 577	107	105	115	101	109
X	5 422	3 735	30 719	21 011	43 870	109	106	116	103	109
XI	5 674	3 822	31 231	21 270	44 468	110	109	118	103	110
XII	6 455	4 290	31 660	21 613	44 843					111
1976										
I										
II										
III										
IV										
V										
VI										
VII										
VIII										
IX										
X										
XI										
XII										



△ 3 kuukauden liukuva keskiarvo - 3 månaders glidande medelvärde - 3 month moving average

○ Työpäivää kohti - Per arbetsdag - Per working day

1) Lakon vaikutus näkyvissä - Påverkat av strejk - Affected by strike

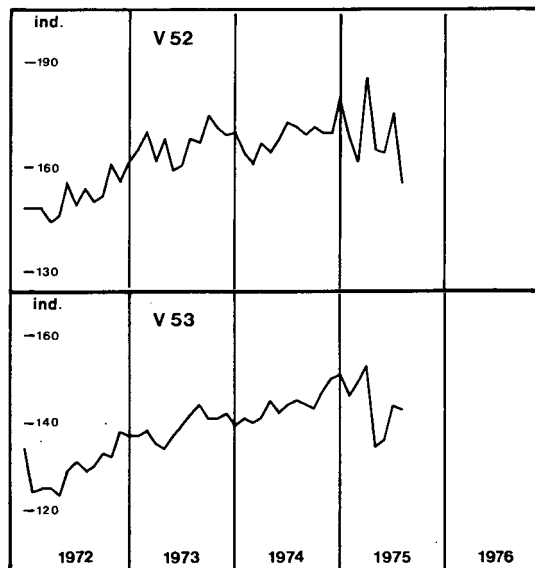
Ks. Huomautusosasto vuoden ensimmäisessä numerossa - Se notavdelningen i häfte 1 - See note section in the January issue

			Teollisuustuotannon volyymi-indeksi Volymindex för industriproduktionen Volume index of industrial production															
Markkinahakkautt yhteensä - Marknadsavverknin- gar inalles - Total commercial fellings 1 000 m <sup>3</sup> - cu metres	Ainespinopuu - Travat råvirke - Cordwood 1 000 m <sup>3</sup> - cu metres	Tukkippuu - Stock - Logs 1 000 m <sup>3</sup> - cu metres	Koko teollisuus - Hela industrin - Total industry 1970=100 ○	Investointivarat - Investeringsvaror - Investment goods 1970=100	Muut tuotantohyödykkeet - Andra produktionsför- nödenheter - Other producers' goods 1970=100	Kulutushyödykkeet - Konsumentifönödenheter - Consumers' goods 1970=100	Kaivos- ja muu kaivannaistointa - Brytning av mineraliska produkter - Mining and quarrying 1970=100 2 ○ △	Elintarvik. valmistus - Livsmedelstilverkning - Food manufact. 1970=100 311-2 ○ △	Juomien valmistus - Dryckesvarutilverkning - Beverage industries 1970=100 313 ○ △	Tupakkatuotteiden valmistus - Tobaksvarutilverk- ning - Tobacco manufact. 1970=100 314 ○ △	Tekstiilien valmistus - Textilvarutilverkning - Manufact. of textiles 1970=100 321 ○ △	Vaatteiden valmistus - Tilverkning av kläder - Manufact. of wearing apparel, except footwear 1970=100 322 ○ △	Nahkan, nahkateosten ja kenkien valm. - Tilverkning av läder, lädervaror och skor - Manufact. of leather, leather products and footwear 1970=100 323-4 ○ △	Puutavaran valmistus - Trävarutilverkning - Manufact. of wood and wood products 1970=100 331-2 ○	Massan, paperin ja paperituott. valm. - Massa, pappers och pappersvarutilverkn. - Manufact. of paper and paper products 1970=100 341 ○	Graafinen tuotanto - Grafisk produktion - Printing, publishing and allied industries 1970=100 342 ○	Kemiallisten tuotteiden valmistus - Tilverkning av kemiska produkter - Manuf. of chemicals 1970=100 351-2 ○	
V21	V22	V23	V24	V25	V26	V27	V28	V29	V30	V31	V32	V33	V34	V35	V36	V37	V38	
36 077	16 526	21 920	121	120	123	118	100	111	114	116	107	115	91	123	120	115	154	
3 081	1 481	1 668	117	117	121	116	106	106	107	58	107	125	105	116	115	106	153	
2 885	1 359	1 610	121	118	121	116	103	106	113	93	111	120	109	116	117	114	151	
3 153	1 504	1 752	120	121	126	122	101	110	110	112	112	120	104	117	117	114	149	
3 364	1 563	1 955	118	106	115	108	97	111	111	111	111	117	100	113	114	115	156	
2 759	1 244	1 651	118	123	122	122	96	109	109	114	111	116	94	116	122	113	148	
2 524	1 185	1 506	120	121	119	117	103	108	118	112	108	108	83	119	120	116	147	
2 790	1 274	1 776	118	112	123	114	105	109	120	111	106	108	79	116	122	118	150	
3 087	1 538	2 062	122	124	124	120	104	112	117	112	101	109	75	122	122	116	152	
2 986	1 425	1 905	125	121	123	116	95	115	116	112	101	114	84	130	122	117	176	
3 370	1 486	2 069	125	129	127	122	95	115	115	115	104	114	82	132	122	118	157	
3 251	1 350	2 148	125	130	128	123	96	117	115	114	105	111	89	132	122	120	158	
2 827	1 117	1 818	127	123	123	117	97	117	114	222	110	114	90	144	119	118	153	
37 320	16 691	23 208	128	142	127	126	98	114	115	123	115	120	113	120	121	116	160	
2 892	1 157	1 784	128	137	129	125	97	118	117	66	112	114	92	134	125	116	150	
2 877	1 163	1 788	128	136	127	123	101	116	116	101	111	114	87	134	123	117	152	
2 694	1 095	1 691	128	140	131	124	105	116	116	120	109	110	85	131	127	115	162	
2 853	1 133	1 873	127	141	124	121	106	114	113	119	110	110	85	128	109	119	153	
3 510	1 460	2 269	128	147	132	128	108	115	116	122	115	110	89	126	124	116	154	
3 623	1 518	2 457	132	141	129	122	100	114	110	123	117	115	150	127	125	118	167	
3 840	1 757	2 419	128	140	126	129	97	114	108	126	119	120	156	117	124	114	163	
3 367	1 537	2 454	131	147	128	126	91	114	110	127	119	124	163	117	122	117	163	
3 262	1 502	2 157	128	144	126	128	95	114	113	127	120	129	110	112	120	116	164	
3 098	1 522	1 685	129	144	126	130	93	114	118	101	117	132	115	106	121	117	161	
2 734	1 444	1 420	130	144	124	127	91	113	120	125	120	133	114	109	119	116	166	
2 570	1 403	1 211	126	144	122	126	90	112	125	217	116	128	109	94	118	116	166	
30 253	17 457	14 263	121	146	116	126								92	95	111	154	
2 491	1 507	1 113	123	144	119	125	90	111	125	68	115	126	101	91	108	114	163	
2 892	1 817	1 286	124	143	120	124	90	111	125	108	113	123	98	95	108	113	167	
3 070	1 863	1 435	123	135	113	119	90	110	128	122	120	128	104	94	102	113	159	
2 716	1 682	1 235	126	156	127	134	98	109	133	171	118	130	104	94	110	109	164	
2 635	1 571	1 190	123	141	117	121	110	108	132	65	112	139	107	94	111	109	163	
3 797	2 086	1 842	119	148	117	126	134	110	130	106	93	134	158	93	77	105	152	
2 731	1 254	1 699	111	143	106	121	161	110	133	113	90	137	161	82	79	103	123	
2 216	1 232	1 028	125	144	116	119	153	112	139	112	89	133	168	106	95	117	151	
2 045	1 159	962	118	153	113	132	131	114	142	130	106	140	119	88	84	115	156	
2 122	1 168	980	118	149	109	131	97	118	134	121	113	134	123	86	84	113	139	
1 834	1 098	791	124	144	112	121	92	116	130	160	120	131	109	92	93	108	159	
1 704	1 020	702	118	153	117	134								84	90	111	152	

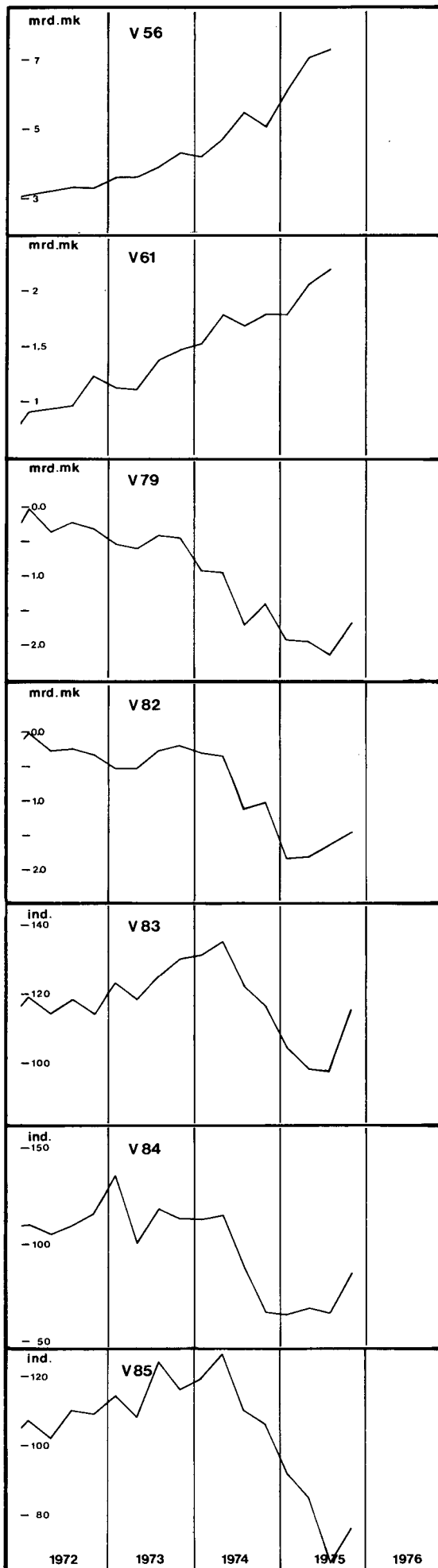


- △ 3 kuukauden liukuva keskiarvo – 3 månaders glidande medelvärde – 3 month moving average  
 ○ Työpäivää kohti – Per arbetsdag – Per working day  
 1) Lakon vaikutus näkyvissä – Påverkat av strejk – Affected by strike  
 Ks. Huomautusosasto vuoden ensimmäisessä numerossa – Se notavdelningen i häfte 1 – See note section in the January issue

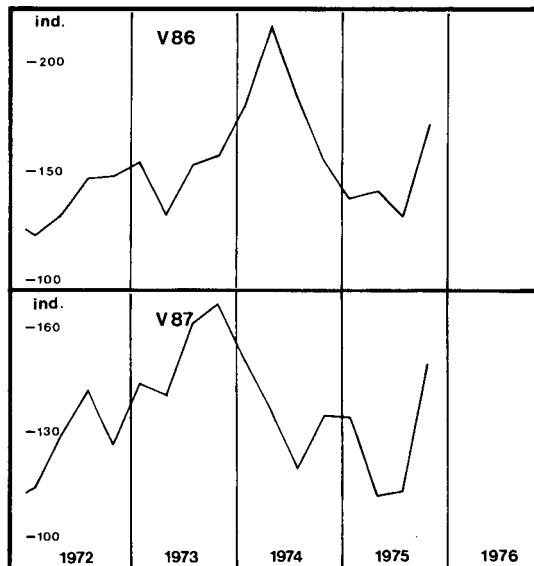
Kotimaankauppa Handeln Commerçe							Valtiontalous Statens finanser State finances							Palkat ja kansantulo – Löner och nationalin- komst – Wages and national income				
Muu tehdasteollisuus – Other manufacturing industries 1970=100	Tukkuymyynnin arvo – Wholesale value 1 000 000 mk	Vähittäismyynnin arvo – Retailing value 1 000 000 mk	Tukkuymyynnin volyymi – Wholesale volume 1968=100	Vähittäismyynnin volyymi – Retailing volume 1968=100	Osuustoimin- nallinen vähit- täiskauppa – Andelsverk- samhet – Cooperative retailing		Menot (ilman kuoletuksia) – Utgifter (utan amorteringar) – Expenditure (excluding amortization) 1 000 000 mk	Kulutustenot – Konsumtionsutgifter – Consumption expenditure 1 000 000 mk	Siirtomenot – Överföringsutgifter – Transfers expenditure 1 000 000 mk	Realisoiotukset – Realinvesteringar – Real investments 1 000 000 mk	Tulot (ilman lainoja) – Inkomster (utan upp- låning) – Revenue (excluding borrowing) 1 000 000 mk	Tulo- ja omaisuusvero – Inkomst- och förmögen- hetskatt – Income and property tax 1 000 000 mk	Liikevaihtovero – Omsättningskatt – Sales tax 1 000 000 mk	Valmisteverot – Acciser – Excise tax 1 000 000 mk	Bruttokansantuote mkh – Inhemsk brutto- produkt till marknadspris – Gross domestic product at market prices, 1 000 000 mk	Kansantulo – National income 1 000 000 mk	Palkkasumma – Lönsumma – Wages and salaries 1 000 000 mk	
V49	V50	V51	V52	V53	V54	V55	V56	V57	V58	V59	V60	V61	V62	V63	V64	V65	V66	
119	31 610	25 007	166	139	139	112	1973	15 459	4 414	6 546	2 015	16 748	5 090	4 446	1 786	66 691	52 029	28 982
115	2 335	1 933	162	137	130	116	I	3 609	1 020	1 511	516	3 913	1 131	1 030	420	15 628	12 012	6 727
119	2 383	1 958	165	137	134	109	II	3 599	1 057	1 590	477	3 954	1 124	1 073	415	15 721	12 161	6 966
121	2 512	1 988	170	138	134	108	III	3 921	1 102	1 694	508	4 297	1 376	1 094	461	17 080	13 431	7 515
117	2 422	1 968	162	135	135	108	IV	4 330	1 235	1 751	514	4 584	1 459	1 249	490	18 262	14 425	7 774
114	2 575	1 956	168	134	136	112												
114	2 484	2 053	159	137	136	98	1974	19 426	5 471	9 105	2 409	20 436	6 774	5 401	2 062	82 928	65 791	35 737
120	2 582	2 095	161	139	140	113	I	4 200	1 237	1 907	508	4 619	1 530	1 255	457	19 406	15 359	8 108
119	2 730	2 154	168	142	142	114	II	4 717	1 353	2 149	600	5 050	1 777	1 375	483	20 376	16 212	8 735
121	2 764	2 240	167	144	148	114	III	5 462	1 454	2 499	638	5 272	1 673	1 398	537	20 782	16 629	9 219
121	2 941	2 199	175	141	141	116	IV	5 047	1 427	2 550	663	5 495	1 794	1 373	585	22 364	17 591	9 675
121	2 914	2 213	171	141	145	118												
122	2 968	2 250	169	142	147	123	1975											
							I	6 081	1 605	3 039	651	5 658	1 771	1 418	618	96 676	77 273	43 471
124	41 425	30 193	168	143	153	130	II	7 052	1 763	3 232	837	6 447	2 071	1 509	752	23 492	18 910	10 231
124	3 143	2 239	170	139	149	120	III	7 267	1 896	3 159	811	6 826	2 210	1 592	545	23 961	19 360	10 634
124	3 173	2 312	164	141	154	126	IV									24 422	19 462	11 332
122	3 144	2 331	161	140	153	128										24 801	19 541	11 274
123	3 313	2 391	167	141	151	131	1976											
124	3 295	2 481	164	145	154	132	I											
125	3 409	2 457	168	142	153	134	II											
122	3 542	2 535	173	144	154	131	III											
126	3 581	2 593	172	145	154	131	IV											
125	3 607	2 653	169	144	150	129												
129	3 737	2 637	172	143	154	131												
126	3 741	2 753	170	147	157	132												
126	3 740	2 811	170	150	158	130												
121						158												
122	3 934	2 924	180	151	159	136												
122	3 697	2 901	169	146	159	138												
122	3 632	3 000	162	149	161	140												
123	4 196	3 124	186	153	158	143												
121	3 722	2 731	165	134	148	133												
121	3 739	2 959	164	136	162	133												
112	4 020	2 986	176	144	159	133												
121	3 621	3 008	156	143	162	131												
122						159												
122						159												
122						160												
122						156												
118						149												



Kausivaihtelusta puhdistettuja tilastosarjoja  
Säsongutjämnade serier  
Seasonally adjusted series

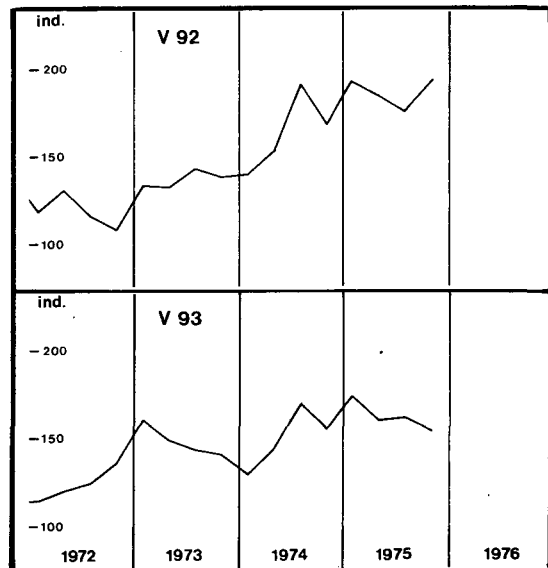
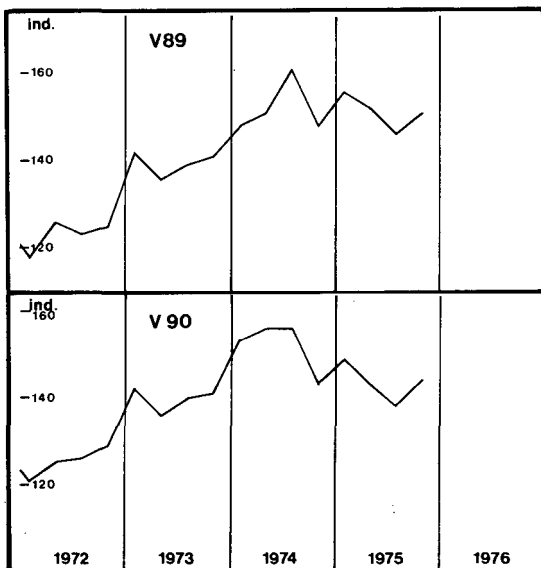


		Tuotannon volyymi-indeksit Index för produktionsvolymen Indexes of production									
Vuosi ja neljännes År och kvartal Year and quarter		Bruttokansantuote - Inhemsk bruttoprodukt - Gross domestic product 1964=100									
		V67	V68	V69	V70	V71	V72	V73	V74	V75	V76
		Teollisuus - Industri - Industry 1964=100									
		Maatalous - Jordbruk - Agriculture 1964=100									
		Metsätalous - Skogsbruk - Forestry 1964=100									
		Talonrakennustoiminta - Husbyggnadsverksamhet - Building construction 1964=100									
		Maa- ja vesirakennustoiminta - Jord- och vatten- byggnadsverksamhet - Other construction 1964=100									
		Liikenne - Samfärdsel - Communications 1964=100									
		Kauppa, pankki ja vakuutus - Handel, banker och försäkring - Commerce, banking and insurance 1964=100									
		Julkinen toiminta - Offentlig verksamhet - General government 1964=100									
		Muut palveluelinkeinot - Andra tjänster - Other services 1964=100									
1973		153	188	88	99	163	104	154	170	157	150
	I	152	187	86	101	166	108	154	169	154	148
	II	148	183	89	91	147	100	150	167	156	149
	III	155	186	86	98	176	106	156	171	158	151
	IV	158	194	93	105	162	104	158	175	159	153
1974		160	199	88	101	170	102	164	177	165	157
	I	159	200	92	98	165	101	163	173	162	155
	II	160	200	87	104	182	103	165	176	164	156
	III	160	199	84	108	157	101	163	180	166	158
	IV	161	198	88	95	176	102	165	180	168	159
1975		160	194	89	86	170	105	161	184	171	161
	I	160	194	79	95	194	104	163	181	168	159
	II	161	199	96	91	180	103	163	182	170	160
	III	159	191	87	84	154	104	159	186	173	161
	IV	158	193	95	72	154	108	160	185	174	163
1976											
	I										
	II										
	III										
	IV										



- △ 3 kuukauden liukuva keskiarvo – 3 månaders glidande medelvärde – 3 month moving average  
 ○ Työpäivää kohti – Per arbetsdag – Per working day  
 1) Lakon vaikutus näkyvässä – Påverkat av strejk – Affected by strike  
 Ks. Huomautusosasto vuoden ensimmäisessä numerossa – Se notavdelningen i häfte 1 – See note section in the January issue

Ulkomaankauppa Utrikeshandel Foreign trade			Siitä länsikauppa Därav västhandel Of which trade with market economies			Volyyymi-indeksi Volymindex Volume index												
Vienti – Export – Exports 1 000 000 mk	Tuonti – Import – Imports 1 000 000 mk	Kauppataasen ylijäämä tai vajeus – Handelsbalansens överskott eller underskott – Trade balance 1 000 000 mk	Vienti – Export – Exports 1 000 000 mk	Tuonti – Import – Imports 1 000 000 mk	Kauppataasen ylijäämä tai vajeus – Handelsbalansens överskott eller underskott – Trade balance 1 000 000 mk	Koko vienti – Total export – Total exports 1969=100	Puutavateollisuus – Trävaruindustri – Wood industry 1969=100	Paperiteollisuus – Pappersindustri – Paper industry 1969=100	Kemiallinen teollisuus – Kemisk industri – Manufacture of chemicals 1969=100	Metallien perusteollisuus – Metallbasindustri – Basic metal industries 1969=100	Metallituote- ja koneiteollisuus – Metallprodukt- och maskinindustri – Manufacture of metal products and machinery 1969=100	Koko tuonti – Total import – Total imports 1969=100	Raaka-aineet ja tuotantotarvikkeet – Råmaterial och produktionsföremådenheter – Raw materials and production supplies 1969=100	Poltto- ja voiteluaineet – Bränslematerial och smörjmedel – Fuels and lubricants 1969=100	Investointitavarat – Investeringssvaror – Investment goods 1969=100	Kulutustavarat – Konsumtionsvaror – Consumers' goods 1969=100		
V77	V78	V79	V80	V81	V82	V83	V84	V85	V86	V87	V88	V89	V90	V91	V92	V93		
14 593	16 597	-2 004	12 467	14 043	-1 576	124	116	116	149	153	121	140	140	123	138	148		
3 376	3 911	-535	2 845	3 383	-538	123	135	114	154	143	109	142	142	116	134	161		
3 290	3 890	-600	2 788	3 319	-531	118	100	108	130	140	127	136	136	103	133	148		
3 788	4 204	-416	3 257	3 554	-297	125	118	124	153	161	106	139	140	125	144	144		
4 139	4 592	-453	3 577	3 787	-210	130	113	116	158	167	142	141	141	147	139	141		
20 681	25 681	-5 000	17 201	20 099	-2 898	126	94	115	184	135	155	152	152	156	163	149		
4 657	5 586	-929	3 973	4 288	-315	131	112	119	180	151	145	147	151	190	141	129		
5 353	6 305	-952	4 579	4 949	-370	135	114	126	217	137	149	151	155	154	151	143		
5 293	7 009	-1 716	4 380	5 529	-1 149	122	87	110	184	118	163	161	156	143	192	170		
5 378	6 781	-1 403	4 269	5 333	-1 064	116	64	106	155	134	162	148	144	136	169	155		
20 178	27 896	-7 718	15 234	22 090	-6 856	104	69	80	145	128	159	151	144	137	187	162		
5 180	7 103	-1 923	3 981	5 843	-1 862	104	63	92	138	133	136	156	149	141	193	173		
4 855	6 816	-1 961	3 585	5 425	-1 840	98	66	85	141	112	121	152	143	178	185	160		
4 646	6 802	-2 156	3 523	5 188	-1 665	97	64	66	130	119	197	146	138	119	176	162		
5 497	7 175	-1 678	4 145	5 634	-1 489	115	84	76	172	149	183	151	144	109	194	153		





25. Bruttokansantuote (SNA) elinkeinoittain — Inhemsk bruttoprodukt (SNA) enligt näringsgrenar — Gross domestic product by industries  
 Käypiin hintoihin — Till löpande priser — At current prices

Vuosi ja neljännes År och kvartal Year and quarter	1 000 000 mk																
	Maatalous Lantbruk Agriculture  Metsätalous Skogsbruk Forestry  Metsästys ja kalastus Jakt och fiske Hunting and fishing  Kaivannaisteollisuus Gruv- o. a. extractiv industri Mining and quarrying  Tehdasteollisuus Fabriksindustri Manufacturing  Talonrakennustoiminta Husbyggnadsverksamhet House construction  Maa- ja vesirakennustoiminta Anläggningsverksamhet Other construction  Sähkö-, kaasu-, vesijohto- yms. laitokset El-, gas- och vattenverk m.m. Electricity, gas, water and sanitary services  Liikenne Sambärfel Transport and communication  Kauppa Handel Commerce  Pankit ja vakuutuslaitokset Banker och försäkringsanstalter Banking and insurance  Asuntojen omistus Bostäder Ownership of dwellings  Vleimen hallinto ja maanpuolustus Offentlig förvaltning och försvar Public administration and defence  Palvelukset Tjänster Services  Bruttokansantuote (SNA) tuotantokustannus- littanta — Inhemsk bruttoprodukt (SNA) till produktionskostnad — Gross domestic product at factor cost  Väilliset verot minus tukipalkkiot Indirekta skatter minus subventioner Indirect taxes less subsidies  Bruttokansantuote (SNA) markkinahintaan Inhemsk bruttoprodukt (SNA) till marknadspris Gross domestic product at market prices																
	F 1	F 2	F 3	F 4	F 5	F 6	F 7	F 8	F 9	F 10	F 11	F 12	F 13	F 14	F 15	F 16	F 17
1969 .....	2 748	2 168	108	328	10 048	2 039	1 097	937	2 444	3 368	872	2 080	1 550	4 812	34 599	4 414	39 013
1970 .....	2 698	2 594	116	370	11 710	2 554	1 147	1 037	2 721	3 788	943	2 196	1 702	5 331	38 907	4 685	43 592
1971 .....	2 912	2 824	124	229	12 255	2 836	1 281	1 116	3 025	4 155	1 132	2 333	1 937	6 062	42 221	5 440	47 661
1972 .....	3 233	2 752	130	272	14 618	3 389	1 472	1 332	3 439	4 864	1 358	2 537	2 261	7 045	48 702	6 207	54 909
I	573	876	20	76	3 632	592	346	343	791	1 067	318	610	535	1 679	11 458	1 211	12 669
II	731	677	29	71	3 645	753	378	293	843	1 118	323	623	562	1 746	11 797	1 544	13 341
III	1 354	482	17	55	3 207	995	374	323	884	1 232	349	640	575	1 792	12 279	1 543	13 228
IV	575	717	64	70	4 134	1 049	374	373	921	1 447	363	664	589	1 828	13 168	1 909	15 077
1973 .....	3 048	3 559	152	386	18 281	4 264	1 730	1 595	4 178	6 025	1 695	2 768	2 709	8 408	59 158	7 588	66 746
I	599	942	27	108	4 369	754	409	416	949	1 301	390	670	622	1 960	13 516	1 606	15 122
II	732	771	40	106	4 415	843	418	343	985	1 353	406	683	674	2 079	13 848	1 856	15 704
III	1 421	672	23	83	4 052	1 364	460	370	1 107	1 539	439	696	693	2 129	15 048	1 727	16 775
IV	656	1 174	62	89	5 445	1 303	443	466	1 137	1 832	460	719	720	2 240	16 746	2 399	19 145
1974* .....	3 921	5 013	162	498	24 745	5 446	2 064	1 645	5 236	7 558	2 199	3 060	3 410	10 297	75 254	7 804	83 058
I	654	1 448	29	137	6 227	954	459	345	1 193	1 610	500	735	761	2 327	17 389	1 357	18 747
II	907	1 299	42	158	6 238	1 273	534	348	1 304	1 719	530	752	840	2 561	18 504	1 933	20 438
III	1 599	913	25	94	5 368	1 534	535	436	1 362	1 956	571	773	893	2 679	18 730	1 587	20 325
IV	751	1 353	67	109	6 912	1 685	536	516	1 376	2 272	598	800	916	2 730	20 663	2 926	23 549
1975* .....	5 404	4 959	183	534	28 057	6 621	2 624	2 168	6 093	8 922	2 778	3 289	4 332	12 768	88 731	8 044	96 776
I	881	1 737	33	120	7 201	1 419	583	712	1 410	1 943	634	802	966	2 887	21 323	1 323	22 646
II	1 289	1 491	49	163	7 321	1 564	683	441	1 536	2 047	667	810	1 055	3 135	22 251	1 878	24 129
III	2 175	761	29	148	5 990	1 867	669	444	1 582	2 297	719	822	1 161	3 388	22 034	1 801	23 835
IV	1 059	970	72	104	7 545	1 771	689	571	6 093	2 636	757	855	1 151	3 363	23 123	3 042	26 165

Volyyymi-indeksi — Volymindex — Volume index (1964 = 100)

1969 .....	97	102	120	122	137	123	104	150	124	122	127	123	123	127	123		
1970 .....	95	111	134	131	153	141	98	166	132	132	133	129	128	134	132		
1971 .....	97	106	126	105	157	138	99	172	134	138	150	135	135	140	136		
1972 .....	94	95	130	123	176	149	103	195	143	152	168	142	143	148	145		
I	61	132	101	130	180	116	102	210	133	143	163	140	142	147	143		
II	81	108	152	121	174	135	106	171	144	146	164	141	143	148	142		
III	176	52	84	106	155	168	102	190	148	148	172	142	144	148	144		
IV	58	90	183	135	194	177	103	208	148	170	175	145	146	150	151		
1973 .....	89	96	135	130	187	162	105	216	155	167	189	150	151	157	154		
I	54	133	110	139	196	132	108	235	149	160	184	147	149	155	153		
II	71	99	166	136	181	132	104	189	151	159	186	148	150	156	147		
III	168	55	91	118	165	199	106	201	159	162	191	149	151	156	153		
IV	62	97	173	126	205	186	102	238	160	186	195	153	153	159	161		
1974* .....	88	97	135	128	200	168	102	221	164	171	209	158	159	163	161		
I	58	125	108	137	211	136	101	234	158	161	203	156	157	162	160		
II	67	113	172	153	199	162	106	188	166	165	205	157	158	164	158		
III	168	62	88	101	177	176	100	222	166	168	212	157	159	163	159		
IV	59	87	173	119	212	199	100	238	167	189	216	162	161	165	166		
1975* .....	90	83	135	139	195	167	105	213	161	174	227	166	166	166	160		
I	49	121	108	120	205	163	104	239	159	166	219	164	164	165	161		
II	74	107	172	161	198	161	107	186	164	168	221	164	165	167	159		
III	174	49	88	160	170	172	103	186	161	171	231	165	166	166	158		
IV	64	66	173	117	206	174	106	241	162	191	237	170	168	168	163		

## 26. Rakennuskustannusindeksi — Byggnadskostnadsindex — Building cost index

1964 = 100 Ryhmien painot ilmoitettu sulussa — Gruppvikterna angivna inom parentes — Group weights in parentheses

Vuosi ja kuukausi År och månad Year and month	Kokonais- kustannukset Total- costs	1. Rakennus- tekniset työt Byggnads- tekniska arbeten Building work		1.11 Työpalkat Arbets- löner Wages in building trade		1.12 Tarvikkeet Material Building materials		1.2 Erikois- työt Special- arbeten Special contracts		1.3 Rakennus- työmaan yleiskulut Allmänna kostnader på byggnads- arbets- platsen General costs of building site		2. LVI- tekniset työt VVS- tekniska arbeten Heating, piping and ventilation		3. Sähkö- tekniset työt Eltekniska arbeten Electric installa- tions		4. Muut kus- tannukset Övriga kostnader Other costs		Kokonais- kustannuk- set ilman ryhmää 4 Totalkost- nader utom post 4 Total costs excl. group 4		
	(1 000)	(760)		(251)		(319)		(152)		(38)		(130)		(50)		(60)		(940)		
	G 1	G 2		G 3		G 4		G 5		G 6		G 7		G 8		G 9		G 10		
1970 .....	138.2	136.0		145.7		126.3		136.2		153.2		147.2		137.9		145.9		137.7		
1971 .....	148.6	146.8		161.8		133.7		145.8		161.4		154.5		145.2		161.9		147.8		
1972 .....	160.9	159.9		181.8		141.2		159.7		172.2		163.8		149.7		176.7		159.9		
1973 .....	187.9	186.7		202.0		176.0		179.7		203.9		189.6		168.6		216.0		186.1		
1974 .....	233.2	231.5		231.6		230.0		222.2		279.4		231.2		203.6		285.3		229.9		
1975 .....	259.0	255.7		263.7		245.7		249.0		313.3		259.8		229.6		323.0		254.9		
	1975	1976	1975	1976	1975	1976	1975	1976	1975	1976	1975	1976	1975	1976	1975	1976	1975	1976		
I .....	246.5	270.1	243.1	266.5	243.2	272.8	239.1	260.2	237.0	256.8	300.3	316.8	249.5	271.4	221.0	236.4	304.0	340.8	242.8	265.6
II .....	246.4	271.2	242.7	267.0	243.2	272.8	238.8	260.8	235.9	257.7	300.3	316.8	249.2	275.1	225.0	239.7	304.6	342.2	242.7	266.7
III .....	249.0		245.8		243.2		242.3		239.5		316.5		249.0		225.0		309.5		245.1	
IV .....	260.0		258.0		268.7		245.6		251.0		318.0		254.7		229.3		323.1		256.0	
V .....	260.3		258.1		268.7		246.3		251.0		315.6		255.3		229.0		324.3		256.2	
VI .....	260.8		258.2		268.7		246.4		251.2		315.6		258.9		229.0		325.0		256.7	
VII .....	262.2		258.7		269.6		246.5		251.8		315.6		265.6		228.0		328.3		258.0	
VIII .....	262.5		258.9		269.6		246.9		251.8		316.3		265.7		229.9		328.6		258.3	
IX .....	263.7		260.1		272.3		247.3		252.7		316.8		266.1		232.8		330.1		259.5	
X .....	264.5		260.9		272.3		248.3		254.3		316.3		265.8		235.3		331.8		260.2	
XI .....	265.2		261.6		272.3		249.7		255.8		314.1		266.7		235.3		332.8		260.9	
XII .....	266.3		262.1		272.3		250.9		255.7		314.4		271.0		236.0		334.2		261.9	

## 27. Tienrakennuskustannusindeksi — Vägbyggnadskostnadsindex — Cost index of road construction

1972 = 100 Ryhmien painot ilmoitettu sulussa — Gruppvikterna angivna inom parentes — Group weights in parentheses

Vuosi ja kuukausi År och månad Year and month	Työpalkat Arbetslöner Wages	Konetyöt Maskin- arbete Machinework	Osaurakat Delent- reprenader Sub- contracts	Kuljetukset Transporter Transports	Tarveaineet Material Materials	Yleiskulut Allmänna utgifter General costs	Kokonais- indeksi Totalindex Totalindex	E-indeksi <sup>1)</sup> E-index <sup>1)</sup> E-index <sup>1)</sup>
	(16.5)	(13.2)	(31.8)	(16.2)	(12.4)	(9.9)	(100.0)	(73.6)
	G 11	G 12	G 13	G 14	G 15	G 16	G 17	G 18
1973 .....	119	109	113	107	119	117	114	112
1974 .....	144	134	142	137	167	147	144	144
1975 .....	186	157	170	153	183	201	173	166
1974								
I .....	127	120	126	118	150	135	128	127
II .....	128	122	129	127	160	136	132	133
III .....	128	122	130	138	163	140	135	136
IV .....	129	125	131	137	163	140	136	137
V .....	139	134	134	139	166	146	141	141
VI .....	150	138	149	141	169	146	149	149
VII .....	148	139	150	141	170	137	148	149
VIII .....	149	138	150	141	168	144	148	149
IX .....	155	140	151	140	169	158	151	150
X .....	155	145	151	140	173	158	153	151
XI .....	158	145	152	140	174	165	154	152
XII .....	164	144	153	146	174	164	156	153
1975								
I .....	163	144	155	153	179	193	161	157
II .....	164	145	156	152	180	190	161	157
III .....	164	146	156	152	184	189	162	158
IV .....	189	146	159	152	183	198	168	159
V .....	190	154	160	152	184	202	170	162
VI .....	188	155	177	153	183	200	175	169
VII .....	187	157	178	153	183	184	174	169
VIII .....	188	157	178	155	184	196	176	170
IX .....	200	166	181	152	183	210	180	172
X .....	201	171	182	151	183	216	182	173
XI .....	200	172	182	151	182	217	182	173
XII .....	199	172	183	158	188	215	184	176
1976								
I .....	200	171	185	172	194	215	187	181

<sup>1)</sup> Kokonaisindeksi ilman kohtia työpalkat ja yleiskulut — Totalindex utan punkterna arbetslöner och allmänna utgifter — Total index without items wages and general costs.

28. Elintarvikkeiden vähittäiskauppahintoja<sup>1)</sup> — Detaljhandelspriser för livsmedel<sup>1)</sup> — Retail prices of food products<sup>1)</sup>

Vuosi ja kuukausi År och månad Year and month	Kulutusmaito, pakattu *) Konsumtionsmjölk, (i förpackning) *) Milk, packed *)	Meijerivoi Mejerismör Dairy butter	Juusto, Emmental Ost, Emmental Cheese, Emmenthal	Margarini Margarin Margarine	Munat Ägg Eggs	Ruokaperuna Matpotatis Potatoes	Erikoisvehnäjauh. (pakkauksessa) *) Specialvetemjöl (i förpackning) *) — 1 a)	Ruisjauhot, tavalliset Rågmjöl, vanligt Rye meal	Kaura- hiutaleet Havreflingor Flaked oats	Näkkileipä Knäckebröd Crisp bread	Reikäleipä, pehmeä *) Hällkaka, mjuk *) Flat rye loaf *)	
	l	500 g	kg	250 g	kg	kg	2 kg	kg	kg	250 g	400 g	
	G 19	G 20	G 21	G 22	G 23	G 24	G 25	G 26	G 27	G 28	G 29	
1970	0.70	4.28	7.77	1.05	4.01	0.38	3.01	0.82	1.52	0.74	0.93	
1971	0.75	3.98	7.94	1.05	4.05	0.38	3.19	0.89	1.57	0.77	1.00	
1972	0.82	4.20	8.60	1.08	4.40	0.45	3.24	0.92	1.59	0.90	1.06	
1973	0.90	4.65	9.62	1.16	4.80	0.70	3.36	0.97	1.70	1.02	1.12	
1974	1.19	5.59	11.71	1.40	5.50	0.75	3.81	1.10	2.03	1.31	0.70	
1975	1.31	6.18	13.49	1.56	6.60	0.95	4.68	1.43	2.61	1.76	0.94	
1974	X ..	1.24	5.82	12.34	1.48	5.68	0.76	4.20	1.25	2.32	1.53	0.78
	XI ..	1.24	5.82	12.34	1.47	5.66	0.78	4.21	1.26	2.34	1.53	0.78
	XII ..	1.24	5.83	12.34	1.48	5.67	0.80	4.21	1.26	2.34	1.54	0.78
1975	I ..	1.24	5.83	12.35	1.48	5.68	0.83	4.22	1.26	2.34	1.55	0.82
	II ..	1.24	5.83	12.35	1.47	5.69	0.86	4.23	1.26	2.35	1.59	0.84
	III ..	1.24	5.82	12.35	1.47	5.71	0.88	4.32	1.26	2.35	1.63	0.87
	IV ..	1.31	6.06	13.48	1.52	6.71	0.90	4.38	1.30	2.46	1.69	0.88
	V ..	1.31	6.05	13.63	1.55	6.76	0.91	4.40	1.34	2.54	1.72	0.90
	VI ..	1.31	6.05	13.64	1.55	6.78	0.90	4.41	1.34	2.57	1.73	0.91
	VII ..	1.31	6.06	13.65	1.55	6.81	0.90	4.42	1.35	2.59	1.73	0.91
	VIII ..	1.31	6.05	13.65	1.55	6.82	1.68	4.96	1.53	2.75	1.83	1.03
	IX ..	1.36	6.59	14.15	1.55	7.04	1.25	5.20	1.60	2.83	1.89	1.04
	X ..	1.36	6.60	14.21	1.62	7.06	1.02	5.20	1.62	2.85	1.91	1.04
	XI ..	1.36	6.60	14.24	1.70	7.07	1.04	5.21	1.62	2.86	1.93	1.04
	XII ..	1.36	6.59	14.24	1.70	7.03	1.05	5.22	1.63	2.86	1.93	1.05
1976	I ..	1.36	6.60	14.24	1.70	6.99	1.07	5.23	1.64	2.86	1.94	1.05
	II ..	1.36	6.59	14.24	1.70	6.96	1.10	5.24	1.64	2.86	1.95	1.06

Vuosi ja kuukausi År och månad Year and month	Vehnäleipä, ranskanleipä Vetebröd, franskt bröd — 1 b)	Makaroni, lyhyt *) Makaroni, kort *) Macaroni, short *)	Mullinliha, liha, lapa Ungnöt, bog Yearling, shoulder	Naudanliha, liha, jauheliha Nötkött, malet Beef, minced	Sianliha, tuore, keskikykki Fläsk, färskt, sidfläsk Fresh work bacon	Nakkimakkara Knackkorv Frankfurter	Silakka, tuore Strömming, färsk Fresh Baltic herring	Silli, suolattu Sill, saltad Salted herring	Pala-sokeri Bitsocker Lump sugar	Kahvi, paahdettu *) Kaffe, rostat *) Coffee roasted *)	Appelsiini Apelsiner Oranges	
	400 g	500 g	kg	kg	kg	kg	kg	kg	kg	500 g	kg	
	G 30	G 31	G 32	G 33	G 34	G 35	G 36	G 37	G 38	G 39	G 40	
1970	0.69	1.01	8.77	7.92	6.30	8.58	1.71	5.31	1.56	2.95	2.12	
1971	0.74	1.07	9.49	8.63	6.53	9.22	1.67	5.59	1.66	3.15	2.19	
1972	0.78	1.19	10.78	9.89	7.05	9.92	1.79	5.77	2.04	3.34	2.08	
1973	0.85	1.36	12.83	11.94	7.64	10.90	1.99	6.50	2.25	3.88	2.31	
1974	1.00	1.72	13.50	12.81	8.53	12.67	2.45	7.44	2.60	8.04	2.64	
1975	1.29	1.98	16.18	15.44	11.04	15.14	2.60	9.00	4.24	7.72	3.14	
1974	X ..	1.14	1.79	13.45	12.79	8.67	13.18	3.26	7.69	3.10	7.70	3.72
	XI ..	1.14	1.82	13.53	12.84	8.79	13.07	3.05	7.80	3.10	7.70	3.25
	XII ..	1.14	1.85	13.67	12.90	8.93	13.07	2.68	7.91	3.10	7.67	2.84
1975	I ..	1.15	1.86	14.02	13.30	9.15	13.14	2.67	8.19	3.24	7.67	1.97
	II ..	1.15	1.88	14.27	13.43	9.31	13.08	2.39	8.40	4.64	7.67	1.91
	III ..	1.17	1.88	15.94	15.09	10.68	15.15	2.23	8.55	4.64	7.66	1.99
	IV ..	1.20	1.91	16.26	15.49	11.01	15.22	2.16	8.78	4.64	7.67	2.74
	V ..	1.23	1.93	16.65	15.70	11.30	15.14	1.91	8.89	4.64	7.61	2.70
	VI ..	1.25	1.93	16.64	15.76	11.46	15.30	1.99	8.90	4.16	7.37	2.34
	VII ..	1.25	1.94	16.69	15.91	11.47	15.78	2.68	8.90	4.15	7.43	2.90
	VIII ..	1.41	2.02	16.64	16.02	11.44	15.84	3.34	9.20	4.15	7.42	3.89
	IX ..	1.42	2.08	16.80	16.08	11.51	15.80	3.26	9.40	4.14	7.40	4.22
	X ..	1.42	2.10	16.67	16.09	11.70	15.74	3.24	9.50	4.14	7.48	4.24
	XI ..	1.42	2.12	16.76	16.20	11.76	15.74	2.72	9.63	4.14	8.34	4.42
	XII ..	1.42	2.12	16.83	16.20	11.89	15.72	2.59	9.70	4.15	8.85	4.42
1976	I ..	1.42	2.14	16.83	16.30	11.84	15.84	2.57	9.96	4.15	9.15	2.63
	II ..	1.44	2.14	16.77	16.32	11.88	15.83	3.39	10.19	4.15	9.46	2.35

Ks. huomautusosasto vuoden ensimmäisessä numerossa — Se notavdelningen i häfte 1 — See note sect on in the January issue.

1 a) Wheat flour special (in bag) — 1 b) White wheat bread.

\*) — \*) Tammikuuhun 1974 nimikkeet ovat olleet seuraavat — T.o.m. januari 1974 har titlarna varit följande — Up to January 1974 the items have been as follows:

\*) Irtomaito — Mjöl i lösvikt — Milk, unpacked.

\*) Vehnäjauhot, puolikarkeat (pakkauksessa) — Vetemjöl, halvgrovt (i förpackning) — Wheat flour (in bag).

\*) Ruisleipä, 800 g — Rågbröd, 800 g — Rye bread loaf, 800 g

\*) Voileipäkeksit, 200 g — Smörgåskex, 200 g — Cream crackers, 200 g.

\*) Kahvipaketit, 250 g — Kaffe paket, 250 g — Coffee, roasted, 250 g.

## 29. Kuluttajahintaindeksi — Konsumentprisindex — Consumer price index

1972=100

Vuosi ja kuukausi År och månad Year and month	Kokonais- indeksi Totalindex Total index	Ryhmäindeksit ja (suluissa) niiden painot — Gruppindexar och (inom parentes) deras vikter Group indices and their weights (in parentheses)									
		1 Ravinto Livsmedel Food	2 Juomat ja tupakka Drycker och tobak Beverages and tobacco	3 Vaateetus ja jalkineet Beklädnad o. skodon Clothing and footwear	4 Asunto Bostad Rent	5 Lämpö ja valo Värme och lyse Fuel and light	6 Kotitalous- kalusto -tarvikkeet ja -palvelukset Hushålls- inventarier, -förmögenheter och -tjänster <sup>1)</sup>	7 Liikenne Samfärdsel Transport and communi- cation	8 Koulutus ja virkistys Utbildning och rekreation Education and recreation	9 Muut tavarat ja palvelukset Övriga varor och tjänster Other goods and services	
		(100.0)	(24.1)	(7.9)	(7.7)	(16.5)	(2.6)	(6.2)	(15.4)	(8.0)	(11.6)
	G 41	G 42	G 43	G 44	G 45	G 46	G 47	G 48	G 49	G 50	
1973	110.7	111.9	107.2	110.8	115.6	110.4	109.2	108.5	105.1	110.9	
1974	129.4	129.8	108.7	128.4	143.8	161.4	128.5	127.5	117.7	127.1	
1975	152.5	156.6	134.6	149.8	161.7	183.7	150.3	144.5	143.9	155.6	
1972	I ..	95.8	93.4	95.3	96.9	96.9	98.6	96.6	96.4	98.1	95.4
	II ..	96.6	95.0	95.4	97.4	96.8	99.8	97.2	97.8	98.9	96.1
	III ..	97.2	95.9	95.4	98.4	97.0	100.7	97.3	98.5	98.9	97.0
	IV ..	98.8	98.5	100.5	99.1	98.1	100.8	97.5	98.8	99.4	99.2
	V ..	99.5	98.8	100.6	99.1	99.8	100.8	98.9	99.7	99.9	99.9
	VI ..	99.9	99.5	100.6	99.3	99.8	100.9	100.4	99.7	100.1	100.4
	VII ..	100.8	100.9	100.6	99.4	100.8	99.6	100.5	102.0	100.2	101.1
	VIII ..	101.3	102.2	100.6	100.4	100.9	99.4	101.5	101.7	100.2	101.4
	IX ..	101.7	103.2	100.7	102.0	101.1	99.4	101.8	101.6	100.8	101.6
	X ..	102.1	103.6	100.7	102.4	102.6	99.4	101.8	100.9	100.9	101.9
	XI ..	102.9	104.6	104.7	102.7	102.8	99.8	103.0	101.3	101.0	102.9
	XII ..	103.1	104.5	104.7	102.8	103.0	100.9	103.4	101.6	101.4	102.9
1973	I ..	104.1	105.1	104.7	104.9	103.6	101.4	104.0	103.3	102.3	104.6
	II ..	104.8	106.0	104.7	107.2	104.0	102.4	105.1	104.2	102.4	105.0
	III ..	105.4	106.5	104.7	107.4	104.9	106.8	105.3	104.2	102.9	106.0
	IV ..	106.7	107.1	108.6	108.2	106.4	107.2	106.7	105.1	102.6	108.4
	V ..	108.3	110.1	108.7	108.6	108.0	108.6	107.5	107.0	104.4	109.1
	VI ..	109.4	112.4	108.7	108.7	108.9	109.2	107.9	107.7	105.1	110.9
	VII ..	112.2	113.9	109.2	109.4	118.9	109.7	108.8	109.9	105.2	113.1
	VIII ..	113.8	115.7	109.3	111.6	123.0	110.6	110.0	110.8	105.7	113.4
	IX ..	114.7	117.0	107.1	114.7	124.6	112.3	110.8	111.0	106.4	114.2
	X ..	115.4	116.7	107.1	116.0	127.1	112.9	111.8	111.0	107.4	114.9
	XI ..	116.1	116.6	107.1	116.3	127.6	114.1	115.6	112.8	108.3	115.3
	XII ..	117.6	116.2	107.1	116.6	130.6	129.4	116.4	115.4	108.9	116.3
1974	I ..	118.5	115.9	107.1	118.3	132.5	132.3	119.1	116.0	110.1	117.6
	II ..	121.9	116.6	107.1	121.0	135.4	162.4	121.7	123.6	113.5	118.4
	III ..	123.0	117.7	107.7	123.4	136.8	158.2	123.2	124.3	114.2	120.7
	IV ..	126.1	125.9	107.8	124.1	140.2	158.8	125.4	126.1	114.7	121.0
	V ..	127.4	127.8	107.8	125.5	140.7	159.4	127.3	126.6	115.4	124.3
	VI ..	127.8	128.8	107.9	125.8	140.7	150.4	128.0	127.8	116.0	124.8
	VII ..	130.4	130.9	108.4	127.1	145.5	151.0	129.2	129.3	119.4	129.8
	VIII ..	132.3	135.1	108.4	129.2	145.6	171.2	130.1	129.8	119.6	130.2
	IX ..	135.1	142.4	109.3	132.5	147.0	172.1	131.4	130.4	120.9	131.6
	X ..	136.3	139.0	111.0	136.9	153.3	174.6	133.1	130.9	120.7	134.2
	XI ..	137.2	139.1	111.0	138.2	153.5	171.8	136.2	132.4	123.0	135.9
	XII ..	137.5	138.4	111.0	138.6	153.9	175.4	137.4	132.9	124.6	136.3
1975	I ..	141.3	139.0	124.3	141.1	155.4	178.8	140.1	135.6	135.3	141.4
	II ..	143.4	142.8	124.9	142.4	155.4	179.9	144.8	136.8	136.6	145.9
	III ..	145.8	148.2	125.0	144.6	156.4	181.3	145.6	138.5	137.9	147.7
	IV ..	148.9	154.0	125.6	145.1	160.8	182.2	148.2	140.3	139.8	150.0
	V ..	150.4	155.2	128.6	146.3	160.9	182.8	149.9	144.3	140.9	151.2
	VI ..	150.9	154.9	128.6	147.1	161.0	182.9	150.2	145.0	142.8	152.5
	VII ..	153.3	157.3	137.4	147.7	163.5	183.5	151.2	145.4	143.7	156.1
	VIII ..	155.2	161.1	137.4	152.1	163.7	185.1	152.6	146.0	143.8	159.2
	IX ..	157.4	165.0	136.7	153.9	165.4	185.3	153.2	148.0	150.3	160.6
	X ..	159.8	165.7	148.3	158.1	165.7	186.8	154.8	148.2	150.8	166.4
	XI ..	161.4	167.6	149.1	159.0	166.0	187.6	156.4	152.2	152.1	167.5
	XII ..	162.4	168.7	149.1	159.9	166.4	187.9	156.9	154.1	152.4	168.8
1976	I ..	165.7	166.5	160.7	162.7	168.0	188.6	159.2	166.1	154.0	172.1
	II ..	167.8	167.3	160.7	162.6	168.4	190.9	160.4	169.4	156.1	181.1

Maaliskuussa 1974 julkaistettu kuluttajahintaindeksi (1972 = 100) korvaa aikaisemmin lasketun kuluttajan hintaindeksin (1967 = 100). Tulevaisuudessa lasketaan aikaisempien elinkustannusindeksien ja kuluttajan hintaindeksien kehitys vain huomautusosastossa olevien muutokertoimien avulla.

Den 1 mars 1974 offentliggjorda konsumentprisindexen (1972 = 100) ersätter den tidigare beräknade konsumentprisindexen (1967 = 100). I framtiden uträknas tidigare levnadskostnadsindexar och konsumentprisindexar utveckling bara genom att använda omräkningskoefficienterna i notavdelning.

The consumer price index (1972 = 100) first published in March 1974 replaces the previous consumer price index (1967 = 100). In the future, the development of the previous consumer price indices and cost-of-living indices are only calculated by means of the coefficients in the note section.

<sup>1)</sup> Household goods and services.

## 30. Elinkustannusindeksi — Levnadskostnadsindex

Cost-of living index

X 1951 = 100

Vuosi ja kuukausi År och månad Year and month	Kokonaisindeksi Totalindex Total index	Ryhmäindeksit ja (suluissa) niiden painot Gruppindex och (inom parentes) deras vikter Group indices and their weights (in parentheses)				
		Ravinto Livsmedel Food	Asunto Bostad Rent	Lämpö ja valo Värme och lyse Fuel and light	Vaate- tus Be- klädnad Clothing	Muut menot Övriga utgifter Miscel- laneous
		(100.0) (100.0)	(28.3) (24.1)	(16.1) (16.5)	(3.7) (2.6)	(9.4) (7.7)
	G 51	G 52	G 53	G 54	G 55	G 56
1970 .....	223	246	458	158	129	220
1971 .....	237	257	495	185	133	236
1972 .....	254	281	518	192	140	253
1973 .....	284	316	609	210	153	277
1974 .....	333	366	757	307	177	317
1975 .....	392	442	852	349	206	377
1974 X ..	351	392	807	331	189	328
XI ..	353	392	809	326	190	332
XII ..	354	390	811	333	191	334
1975 I ..	364	392	818	339	194	350
II ..	369	403	818	341	196	356
III ..	375	418	824	344	199	359
IV ..	383	434	847	346	200	364
V ..	387	438	847	347	202	370
VI ..	388	437	848	347	203	373
VII ..	394	444	861	348	203	380
VIII ..	399	454	862	351	210	388
IX ..	405	465	871	352	212	388
X ..	411	467	873	355	218	397
XI ..	415	473	874	356	219	402
XII ..	418	476	877	357	220	405
1976 I ..	426	470	885	358	224	423
II ..	432	472	887	362	224	432

## 31. Kuluttajan hintaindeksi — Konsumentprisindex

Consumer price index

X—XII 1957 = 100

Vuosi ja kuukausi År och månad Year and month	Kokonaisindeksi Totalindex Total index	Ryhmäindeksit ja (suluissa) niiden painot Gruppindex och (inom parentes) deras vikter Group indices and their weights (in parentheses)				
		Ravinto Livsmedel Food	Asunto Bostad Rent	Lämpö ja valo Värme och lyse Fuel and light	Vaate- tus Be- klädnad Clothing	Muut menot Övriga utgifter Miscel- laneous
		(100.0) (100.0)	(28.3) (24.1)	(16.1) (16.5)	(3.7) (2.6)	(9.4) (7.7)
	G 57	G 58	G 59	G 60	G 61	G 62
1970 .....	175	181	170	153	161	179
1971 .....	186	189	183	179	164	192
1972 .....	199	206	192	187	174	206
1973 .....	223	232	225	204	190	226
1974 .....	261	269	281	298	219	259
1975 .....	308	325	316	339	256	308
1974 X ..	275	288	299	322	234	267
XI ..	277	288	300	317	236	271
XII ..	278	287	300	323	237	272
1975 I ..	285	288	303	329	241	285
II ..	290	296	303	332	243	290
III ..	294	307	305	334	247	293
IV ..	301	319	314	336	248	297
V ..	304	322	314	337	250	302
VI ..	305	321	314	337	251	304
VII ..	310	326	319	338	252	309
VIII ..	313	334	319	341	260	312
IX ..	318	342	323	341	263	316
X ..	323	343	323	344	270	323
XI ..	326	347	324	346	272	328
XII ..	328	350	325	346	273	330
1976 I ..	335	345	328	348	278	345
II ..	339	347	329	352	278	352

## 32. Kuluttajan hintaindeksi — Konsumentprisindex — Consumer price index

1967 = 100

Vuosi ja kuukausi År och månad Year and month	Kokonaisindeksi Totalindex Total index	Ryhmäindeksit ja (suluissa) niiden painot — Gruppindex och (inom parentes) deras vikter Group indices and their weights (in parentheses)								
		Ravinto Livsmedel Food	Juomat ja tupakka Drycker och tobak Beverages and tobacco	Vaate- tus ja jalkineet Beklädnad o. skodon Clothing and footwear	Asunto Bostad Rent	Lämpö ja valo Värme och lyse Fuel and light	Kotitai- ous- kalusto -tarvikkeet ja -palvelukset Hushålls- inventarier, -förmödenheter och -tjänster <sup>1)</sup>	Liikenne Transport Transport	Koulutus ja virkistys Utbildning och recreation Education and recreation	Muut tavarat ja palvelukset Övriga varor och tjänster Other goods and services
		(100.0) (100.0)	(28.3) (24.1)	(7.3) (7.9)	(9.4) (7.7)	(16.1) (16.5)	(3.7) (2.8)	(5.6) (6.2)	(13.0) (15.4)	(6.7) (8.0)
	G 63	G 64	G 65	G 66	G 67	G 68	G 69	G 70	G 71	G 72
1970 .....	115	116	115	109	115	121	113	113	113	115
1971 .....	122	121	119	112	125	141	119	125	119	125
1972 .....	131	133	125	118	131	147	126	135	128	135
1973 .....	146	149	135	130	153	160	137	150	139	149
1974 .....	172	173	138	150	191	234	161	178	157	173
1975 .....	202	209	170	174	215	266	188	202	191	212
1974 X ..	181	185	141	159	203	253	167	183	161	183
XI ..	182	185	141	161	204	249	171	185	164	185
XII ..	182	184	141	161	204	254	172	186	166	186
1975 I ..	187	185	157	164	206	259	176	189	180	192
II ..	190	190	158	166	206	261	182	191	182	199
III ..	193	198	158	168	208	263	183	194	183	201
IV ..	197	205	159	169	213	264	186	196	186	204
V ..	199	207	163	170	213	265	188	202	187	206
VI ..	200	206	163	171	214	265	188	203	190	208
VII ..	203	210	174	172	217	266	190	203	191	212
VIII ..	206	215	174	177	217	268	191	204	191	217
IX ..	209	220	173	179	219	268	192	207	200	219
X ..	212	221	188	184	220	271	194	207	201	227
XI ..	214	223	189	185	220	272	196	213	202	228
XII ..	215	225	189	186	221	272	197	215	203	230
1976 I ..	220	222	203	190	223	273	200	232	205	234
II ..	222	223	204	189	223	277	201	237	208	247

Ks. huomautusosasto vuoden ensimmäisessä numerossa — Se notavdelningen i häfte 1 — See note section to the January issue.

<sup>1)</sup> Furniture and household equipment and operation.

## 33. Tukkuhinta- ja Partiprisindeksi — Wholesale price index

1949 = 100. Ryhmien painot ilmoitettu sulussa — Gruppvikterna angivna inom parentes — Group weights in parentheses

Vuosi ja kuukausi År och månad Year and month	Tavararyhmä (SITC) — Varugrupp (SITC) — Commodity group (SITC)																							
	Kokonaisindeksi Totalindex Total index (100.00)	0 Elintarvikkeet Livsmedel Food (28.88)		Siitä — Därav — Of which								1 Juomat ja tupakat Drycker och tobak Beverages and tobacco (3.95)		2 Raaka-aineet (syöväkelpaamattomat) Råvaror (icke ädbara) Crude materials (inedible) (16.88)		24 Puutavarat Trävaror Wood (10.89)								
		00 Teuraseläimet Slaktkreatur Live animals for food (1.94)		01 Liha ja lihatuotteet Kött och köttvaror Meat and meat preparations (3.28)		02 Maitotaloustuotteet ja munat Mjölk- och mejeriprodukter samt ägg Dairy products and eggs (8.80)		04 Vilja ja viljatuotteet Spannmål och spannmålsprodukter Cereals and cereal preparations (5.02)		05 Hedelmät ja keittökasvit Frukt och köksväxter Fruits and vegetables (1.59)		06 Sokeri ja sokerivalmisteet Socker och sockervaror Sugar and sugar preparations (2.68)		07 Kahvi, tee, kaakao ja suklaa Kaffe, te, kakao och choklad Coffee, tea, cocoa and chocolate (3.31)										
		G 73	G 74	G 75	G 76	G 77	G 78	G 79	G 80	G 81	G 82	G 83	G 84											
1970 ..	297	310	450	364	287	412	303	241	139	351	341	377												
1971 ..	312	318	467	391	292	426	289	253	141	362	368	413												
1972 ..	338	351	532	442	318	441	359	312	148	381	384	426												
1973 ..	398	389	593	494	349	460	498	343	166	418	510	589												
1974 ..	495	444	661	550	405	522	548	409	177	442	705	808												
1975 ..	562	535	825	668	453	633	718	639	176	515	759	852												
	1975	1976	1975	1976	1975	1976	1975	1976	1975	1976	1975	1976	1975	1976	1975	1976								
I	537	591	482	562	734	837	577	683	433	487	575	695	600	716	489	619	173	194	470	595	772	764	877	857
II	546	599	501	568	741	842	593	698	431	483	583	697	619	739	675	619	172	194	478	681	785	764	897	857
III	554	519	826	669	430	594	633	682	173	478	783	894	633	682	173	478	783	894	633	682	173	478	783	894
IV	559	527	854	673	442	603	642	683	174	480	782	889	642	683	174	480	782	889	642	683	174	480	782	889
V	561	531	858	686	450	607	647	683	174	493	775	878	647	683	174	493	775	878	647	683	174	493	775	878
VI	559	531	843	687	450	610	686	651	173	492	765	864	686	651	173	492	765	864	686	651	173	492	765	864
VII	564	553	847	683	443	610	675	651	173	505	749	836	675	651	173	505	749	836	675	651	173	505	749	836
VIII	567	554	837	683	443	610	675	651	171	505	739	821	675	651	171	505	739	821	675	651	171	505	739	821
IX	568	553	867	690	462	677	738	630	170	506	739	819	738	630	170	506	739	819	738	630	170	506	739	819
X	573	557	834	690	479	680	711	630	170	589	734	813	711	630	170	589	734	813	711	630	170	589	734	813
XI	577	561	838	698	485	689	706	621	194	596	736	813	706	621	194	596	736	813	706	621	194	596	736	813
XII	578	558	821	688	486	691	706	619	194	595	747	828	706	619	194	595	747	828	706	619	194	595	747	828

## Tavararyhmä (SITC) — Varugrupp (SITC) — Commodity group (SITC)

Vuosi ja kuukausi År och månad Year and month	Tavararyhmä (SITC) — Varugrupp (SITC) — Commodity group (SITC)																							
	Siitä — Därav — Of which		3 Kivennäis- polttoaineet, kivennäis- öljyt, kaasu, sähkövirta ja vesi Mineralis- ka bränslen, mineralol- jor, gas, elström och vatten Mineral fuels, lubri- cants, gas, electric energy and water (3.93)		Siitä — Därav — Of which		4 Kaavi- öljyt ja rasvat Vegetabi- liska oljor och fetter Vegetable oils and fats (0.70)		5 Kemian teollisuuden tuotteet Produkter av kemisk industri Chemicals (4.30)		6 Valmis- teutet teokset Bearbe- tade varor Manu- factured goods (21.79)		Siitä — Därav — Of which		68 Epäjalot metallit Oädla metaller Base metals (5.89)									
	25 Paperi- vanne Pap- permassa Pulp (1.81)		26 Tekstiili- kuidut Textil- fibrer Textiles fibres (1.44)		31a Kiven- näispolt- toaineet ja kiven- näisöljyt Minera- liska bränslen och mine- raloljor Mineral fuels and oils (2.36)		31b Kaasu, sähkö- virta ja vesi Gas, el- ström och vatten Gas, elec- tric energy and water (1.57)						64 Paperi ja pahvi sekä niistä val- mistetut teokset Papper, papp och varor därav Paper paper- board and manu- factures thereof (2.08)		65 Langat ja kudelman Garn och vävnader Yarn and fabrics (6.88)		66 Teokset muista kivennäis- aineista kuin metallista Varor av minera- liska äm- nen utom metaller Non- metallic mineral manu- factures (2.68)							
	G 85	G 86	G 87	G 88	G 89	G 90	G 91	G 92	G 93	G 94	G 95	G 96												
1970 ..	315	203	264	307	198	256	206	263	241	260	214	289												
1971 ..	351	197	292	349	205	248	218	266	263	269	232	263												
1972 ..	349	235	303	355	225	242	238	287	289	288	251	272												
1973 ..	384	336	322	375	243	286	255	357	331	360	280	378												
1974 ..	569	443	465	554	330	427	339	455	456	412	376	530												
1975 ..	782	359	527	608	405	223	412	487	576	425	474	506												
	1975	1976	1975	1976	1975	1976	1975	1976	1975	1976	1975	1976	1975	1976	1975	1976								
I	773	797	360	397	520	549	602	613	395	452	279	224	389	437	488	501	569	579	418	442	438	549	548	477
II	773	797	359	395	519	595	602	689	395	452	239	224	393	444	488	503	576	579	419	442	446	553	536	481
III	773	353	520	602	395	239	395	452	239	399	487	577	420	442	446	553	536	481	420	442	446	553	536	481
IV	773	361	524	609	395	221	402	488	577	420	467	523	609	395	200	401	487	577	424	470	467	523	513	513
V	773	361	524	609	395	200	401	487	577	424	470	513	773	361	524	609	395	200	401	487	577	424	470	513
VI	773	361	524	609	395	197	399	486	577	427	471	507	773	361	524	609	395	197	399	486	577	427	471	507
VII	788	356	524	609	395	209	410	484	577	427	471	494	788	356	524	609	395	209	410	484	577	427	471	494
VIII	788	356	533	609	418	209	427	487	577	427	482	494	788	356	533	609	418	209	427	487	577	427	482	494
IX	788	358	533	610	418	223	427	486	577	424	489	488	788	358	533	610	418	223	427	486	577	424	489	488
X	794	356	533	610	418	219	430	489	577	432	495	484	794	356	533	610	418	219	430	489	577	432	495	484
XI	794	363	535	612	418	219	432	488	577	432	499	477	794	363	535	612	418	219	432	488	577	432	499	477
XII	794	362	535	612	418	220	434	490	577	434	504	475	794	362	535	612	418	220	434	490	577	434	504	475

Ks. huomautusosasto vuoden ensimmäisessä numerossa — Se notavdelningen i häfte 1 — See note section in the January issue.

33. Tukkuhintaindeksi (jatk.) — Partprisindex (forts.) — Wholesale price index (cont.)

Vuosi ja kuukausi År och månad Year and month	Tavararyhmä (SITC) — Varugrupp (SITC) — Commodity group (SITC)												Metallit ja metalliteollisuustavarat Metaller och metallindustri-varor Manufacture of metals and metal products		Käyttötarkoitus — Användningssyfte — Purpose															
	Siitä Därav Of which		7 Koneet ja laitteet sekä kuljetusvälineet Maskiner och apparater samt transportmedel Machinery and transport equipment						Siitä — Därav — Of which						8 Erindäiset valmiit tavarat Diverse färdiga varor Miscellaneous manufactured articles		1 Tuotantohyödykkeet Produktionsföremånen Producers' goods		Siitä — Därav — Of which											
	69 Metalliteokset Arbeten av metall Manufactures of metals		71 Koneet ja laitteet (ei sähkökoneet) Maskiner och apparater (andra än elektriska) Machinery (other than electric)		72 Sähkökoneet, -laitteet ja -tarvikkeet Elektriska maskiner och apparater samt elektrisk materiel Electric machinery (apparatus and appliances)		73 Kuljetusneuvot Transportmedel Transport equipment								11 Rakennusaineet Byggnadsmaterial Building materials		12 Poltto- ja voiteluaineet, kaasu, sähkövirta ja vesi Bränsle o. smörjmedel, gas, elström och vatten Fuels, lubricants, gas, electric energy and water		13 Muut maatalouden tuotantohyödykkeet Övriga produktionsföremånen för lantbruk Other producers' goods for agriculture		14 Muut teollisuuden tuotantohyödykkeet Övriga produktionsföremånen för industri Other producers' goods for industry									
	(2.68)	(12.20)	(4.90)		(3.13)		(4.17)		(8.52)		(21.02)		(51.29)		(7.93)		(3.23)		(2.21)		(37.92)									
G 97	G 98	G 99	G 100	G 101	G 102	G 103	G 104	G 105	G 106	G 107	G 108	G 109	G 110	G 111	G 112	G 113	G 114	G 115	G 116	G 117	G 118	G 119	G 120							
1970 ..	260	303	368	239	274	291	291	299	280	267	318	305	1970 ..	260	303	368	239	274	291	291	299	280	267	318	305					
1971 ..	269	340	428	252	304	304	308	309	292	302	311	313	1971 ..	269	340	428	252	304	304	308	309	292	302	311	313					
1972 ..	291	375	473	264	342	343	333	330	311	312	322	336	1972 ..	291	375	473	264	342	343	333	330	311	312	322	336					
1973 ..	339	419	537	299	372	398	395	403	425	333	353	408	1973 ..	339	419	537	299	372	398	395	403	425	333	353	408					
1974 ..	433	502	634	366	451	485	498	523	559	499	425	523	1974 ..	433	502	634	366	451	485	498	523	559	499	425	523					
1975 ..	512	591	746	404	549	569	553	570	570	574	501	574	1975 ..	512	591	746	404	549	569	553	570	570	574	501	574					
	1975	1976	1975	1976	1975	1976	1975	1976	1975	1976	1975	1976	1975	1976	1975	1976	1975	1976	1975	1976	1975	1976	1975	1976	1975	1976				
I	498	530	550	638	688	801	389	419	508	612	523	649	539	575	565	582	569	602	562	592	468	542	570	579						
II	502	536	555	641	699	805	394	422	508	612	532	649	539	578	478	587	572	604	568	639	474	557	577	581						
III	504	565	565	719	719		394		512		545		544		576		574		569		476		582							
IV	504	567	567	724	724		394		512		571		543		577		576		573		481		533							
V	513	586	586	730	730		403		554		569		552		575		577		573		488		579							
VI	513	588	588	736	736		402		554		569		552		570		569		573		489		575							
VII	514	589	589	736	736		402		557		573		549		564		564		573		508		567							
VIII	514	603	603	764	764		402		563		584		557		566		568		580		519		567							
IX	515	614	614	776	776		413		574		585		562		567		565		580		519		570							
X	517	621	621	789	789		415		579		587		565		568		566		580		522		570							
XI	521	626	626	797	797		419		581		594		567		570		565		580		533		572							
XII	525	627	627	793	793		419		587		595		567		574		576		580		537		575							

Ks. huomautusosasto vuoden ensimmäisessä numerossa — Se notavdelningen i häfte 1 — See note section in the January issue.

## 34. Tuotannon hintaindeksi — Produktionsprisindex — Production price index

1949 = 100. Ryhmien painot ilmoitettu sulussa — Gruppvikterna angivna inom parentes — Group weights in parentheses

Vuosi ja kuukausi År och månad Year and month	Kokonaisindeksi Total index Total index (100.00)	Tavararyhmä (SITC) — Varugrupp (SITC) — Commodity group (SITC)																						
		0	1	2	Siitä Därav Of which		5	6	7	Siitä — Därav — Of which			8											
		<i>Elin- tarvik- keet</i> <i>Livs- medel</i> <i>Food</i>	<i>Juomat ja tupakka</i> <i>Drucker och tobak</i> <i>Beverages and tobacco</i>	<i>Raaka- aineet</i> <i>(syötä- väksi kel- paamat- omat)</i> <i>Råvaror</i> <i>(icke äbara)</i> <i>Crude materials (inedible)</i>	24	5	6	7	71	72	73	8												
			Puu- tavarat Trävaror Wood	<i>Kemian teollisu- den tuot- teet</i> <i>Produkter av kemisk industri</i> <i>Chemicals</i>	<i>Valmis- tetut teokset</i> <i>Beurbe- tade varor</i> <i>Manu- factured goods</i>	<i>Koneet ja laitteet</i> <i>arkki kul- jetusväli- neet</i> <i>Maskiner och appar- ater samt transport- medel</i> <i>Machin- ery and transport equipment</i>	71	72	73	<i>Erinäiset valmiit tavarat</i> <i>Diverse färdiga varor</i> <i>Miscella- neous manu- factured articles</i>														
				(17.49)	(3.22)	(21.26)	(9.39)	(3.26)	(2.59)	(3.44)	(9.22)													
				G 125	G 126	G 127	G 128	G 129	G 130	G 131	G 132													
1971 ..	324	340	299	389	407	185	278	281	275	256	306	331												
1972 ..	350	377	322	401	425	203	300	315	311	274	349	372												
1973 ..	424	417	355	559	636	223	356	358	369	314	379	434												
1974 ..	533	477	395	747	833	311	459	447	459	398	471	543												
1975 ..	612	574	512	817	845	419	512	536	558	452	577	624												
	1975	1976	1975	1976	1975	1976	1975	1976	1975	1976	1975	1976												
I	591	634	519	605	451	586	833	806	876	828	390	444	510	526	500	582	516	607	440	471	531	640	581	691
II	599	536	473	836	882	401	510	507	530	445	531	598												
III	605	554	473	839	886	405	508	510	537	444	534	598												
IV	614	567	473	847	884	406	512	515	550	447	534	622												
V	610	570	500	816	842	406	514	535	553	450	581	621												
VI	607	566	500	811	835	409	508	538	556	449	586	622												
VII	615	593	522	808	829	412	507	542	562	448	594	637												
VIII	616	591	522	805	825	439	511	543	564	449	594	637												
IX	618	593	522	804	822	438	513	553	572	459	605	638												
X	620	597	567	799	817	441	515	560	584	462	609	640												
XI	623	604	571	801	818	439	516	562	587	468	609	644												
XII	625	602	571	806	825	443	518	567	591	468	618	646												

Vuosi ja kuukausi År och månad Year and month	Toimialaryhmät (ISIC, Rev. 1) — Branschgrupper (ISIC, Rev. 1) — Groups of industry (ISIC, Rev. 1)																							
	01	02	2—3		Siitä — Därav — Of which		22	23	24	25—26	27	29—30	31											
	<i>Maa- talous</i> <i>Lant- bruk</i> <i>Agriculture</i>	<i>Metsä- talous</i> <i>Skogsbruk</i> <i>Forestry</i>	<i>Tehdas- teollisuus</i> <i>Fabriks- industri</i> <i>Manufacturing</i>	20	21	22	23	24	25—26	27	29—30	31												
			<i>Elintar- viketeoll.</i> <i>Livsmed.</i> <i>industri</i> <i>Food manu- facturing industries</i>	<i>Juomia valmist.</i> <i>teollisuus</i> <i>Dryckes- varu- industri</i> <i>Beverage industries</i>	<i>Tupakka- teollisuus</i> <i>Tobaks- industri</i> <i>Tobacco manu- factures</i>	<i>Tekstiil- teollisuus</i> <i>Textil- industri</i> <i>Manu- facture of textiles</i>	<i>Kenkä-, vaatetus- ja omp.</i> <i>teollisuus</i> <i>Sko-, kon- fektions- och söm- nads- industri</i> <sup>1)</sup>	<i>Puu- ja huone- kaluteol- lisuus</i> <i>Trä- och möbel- industri</i> <i>Manu- facture of wood and furniture</i>	<i>Paperi- teollisuus</i> <i>Pappers- industri</i> <i>Manu- facture of paper and paper products</i>	<i>Nahka- ja kumiteol- lisuus</i> <i>Skinn-, läder- och gummi- industri</i> <i>Manu- facture of leather and rubber products</i>	<i>Kemian teollisuus</i> <i>Kemisk industri</i> <i>Manu- facture of chemicals and chemical products</i>													
	(11.76)	(10.63)	(74.66)	(15.20)	(1.43)	(0.61)	(6.17)	(3.41)	(10.63)	(11.54)	(1.86)	(3.99)												
	G 133	G 134	G 135	G 136	G 137	G 138	G 139	G 140	G 141	G 142	G 143	G 144												
1971 ..	353	398	312	331	257	304	276	218	404	325	300	194												
1972 ..	401	408	338	363	294	316	286	229	438	328	400	205												
1973 ..	448	505	415	398	329	343	326	296	727	355	460	228												
1974 ..	504	705	521	458	402	360	383	337	912	515	494	313												
1975 ..	598	810	595	561	582	466	415	384	806	713	554	373												
	1975	1976	1975	1976	1975	1976	1975	1976	1975	1976	1975	1976												
I	549	631	807	798	575	619	499	589	540	622	411	556	408	435	360	412	864	787	701	705	524	647	349	399
II	551	813	584	527	564	411	410	369	865	702	524	358												
III	567	813	591	552	564	411	411	371	872	700	524	362												
IV	586	816	599	561	564	411	411	368	866	722	524	360												
V	590	815	594	565	564	479	410	369	795	724	524	360												
VI	589	815	589	558	564	479	412	369	782	713	524	363												
VII	643	813	591	556	587	479	418	396	774	715	537	369												
VIII	617	813	596	572	587	479	417	396	768	719	572	387												
IX	610	811	600	580	587	479	417	394	766	718	595	391												
X	616	803	602	583	618	519	422	398	766	715	595	390												
XI	624	800	606	593	622	519	422	407	772	716	595	388												
XII	628	806	608	591	622	519	426	408	776	715	617	395												

Ks. huomautusosasto vuoden ensimmäisessä numerossa — Se notavdelningen i häfte 1 — See note section in the January issue.

<sup>1)</sup> Manufacture of footwear, other wearing apparel and made-up textile goods.

34. Tuotannon hintaindeksi (jatk.) — Produktionsprisindex (forts.) — Production price index (cont.)

Vuosi ja kuukausi År och månad Year and month	Toimialaryhmitt — Branschgrupper — Groups of industry										Koti- markkina- tavarat Hemma- marknads- varor Home market goods	Siitä — Därav Of which				Vienti- tavarat Export- varor Export goods								
	Siitä — Därav — Of which											5 Sähkö-, kaasu-, vesijohto- yms. laitokset El-, gas- och vatten- verk m.m. Electricity, gas, water and sani- tary services												
	33 Savi-, lasi- ja kiven- jalustus- teollisuus Ler-, glas- och stenför- ädlings- industri Manu- facture of non- metallic mineral products	34—38 Metalli- teollisuus Metall- industri Manu- facture of metal and metal products	Siitä — Därav — Of which						5 Sähkö-, kaasu-, vesijohto- yms. laitokset El-, gas- och vatten- verk m.m. Electricity, gas, water and sani- tary services															
	(2.89)	(15.34)	34 Metallien perus- teollisuus Metall- verk Basic metal industries	35 Metalli- tuote- teollisuus Metall- manu- faktur Manu- facture of metal products except machin- ery and transport equipment	36 Kone- teollisuus Maskin- industri Manu- facture of machinery except electrical machinery	37 Sähkötek- ninen teollisuus Elektro- teknisk industri Manu- facture of electrical machinery, apparatus, appliances and supplies	38 Kulku- neuvo- teollisuus Trans- port- medels- industri Manu- facture of transport equipment	(1.85)	(81.93)	(57.89)		(14.45)	(18.07)											
G 145	G 146	G 147	G 148	G 149	G 150	G 151	G 152	G 153	G 154	G 155	G 156													
1971 ..	238	281	303	268	275	245	306	214	315	297	280	363												
1972 ..	259	304	303	281	311	263	349	235	343	325	302	380												
1973 ..	290	358	403	326	370	301	379	252	405	384	355	508												
1974 ..	390	461	560	425	459	382	471	334	502	472	458	675												
1975 ..	491	526	547	494	558	434	577	409	582	549	523	748												
	1975	1976	1975	1976	1975	1976	1975	1976	1975	1976	1975	1976	1975	1976										
I	464	582	508	553	580	524	480	512	516	607	422	452	531	640	401	454	551	615	515	587	504	551	771	721
II	467		511		572		483		530		427		531		400		562		529		507		767	
III	473		510		555		485		537		426		534		401		568		535		506		773	
IV	482		514		556		486		550		429		534		401		576		542		509		787	
V	488		527		553		495		553		432		581		400		580		548		523		746	
VI	488		528		549		495		556		431		586		400		578		545		524		737	
VII	490		530		543		496		562		430		594		401		590		549		527		732	
VIII	501		530		540		496		564		431		594		422		591		556		527		731	
IX	505		536		541		499		572		441		605		422		592		560		533		734	
X	513		540		539		501		584		443		609		422		595		564		537		732	
XI	512		543		537		507		587		449		609		422		599		569		540		735	
XII	515		546		535		508		591		449		618		422		602		572		543		731	

35. Maatalouden hintaindeksijä — Prisindexar för lantbruket — Price indexes for agriculture

Vuosi ja kuukausi År och månad Year and month	Tuottajahintaindeksi Producentprisindex Producer prices				Tarvikehintaindeksi Förnödenhetsprisindex Requisites				Vuosi ja neljännes År och kvartal Year and quarter	Rakennus- kustannus- indeksi Byggnads- kostnadsindex Building costs				Kone- ja kalusto- kustannusindeksi Maskin- och materielkost- nadsindex Machine and tool costs				Tuotantopanosten hintaindeksi <sup>1)</sup> Input prisindex <sup>1)</sup> Cost price index <sup>1)</sup>							
	1974 tammikuu — januari — January = 100									1969 = 100								1974 I nelj. — kvartalet — quarter = 100							
	G 157				G 158					G 159				G 160											
	1974		1975		1974		1975			1970 .....		108		..		..		..							
I	100	124	100	128	100	128	108	108	108	108	108	108	108	108	108	108	108								
II	100	125	105	129	105	129	118	118	118	118	118	118	118	118	118	118	118								
III	104	129	105	132	105	132	134	134	134	134	134	134	134	134	134	134	134								
IV	114	144	109	134	109	134	169	169	169	169	169	169	169	169	169	169	169								
V	113	143	109	134	109	134	205	205	205	205	205	205	205	205	205	205	205								
VI	113	142	111	136	111	136	216	216	216	216	216	216	216	216	216	216	216								
VII	114	144	116	142	116	142	220	220	220	220	220	220	220	220	220	220	220								
VIII	114	145	117	146	117	146	233	233	233	233	233	233	233	233	233	233	233								
IX	119	149	123	146	123	146	239	239	239	239	239	239	239	239	239	239	239								
X	120	151	125	147	125	147	250	250	250	250	250	250	250	250	250	250	250								
XI	121	152	125	149	125	149	*249	*249	*249	*249	*249	*249	*249	*249	*249	*249	*249								
XII	123	152	127	151	127	151	*251	*251	*251	*251	*251	*251	*251	*251	*251	*251	*251								

Ks. huomautusosasto vuoden ensimmäisessä numerossa — Se notavdelningen i häfte 1 — See note section in the January issue.

<sup>1)</sup> Painot — Vikter — Weights:

Tarvikkeet — Förfnödenheter — Requisites	0.478
Rakennukset — Byggnader — Buildings	0.148
Koneet ja kalusto — Maskiner och materiel — Machines and tools	0.229
Muut — Övrigt — Others	0.145
<b>Yhteensä — Sammanlagt — Total</b>	<b>1.000</b>

## 36. Tuonnin hintaindeksi (cif) — Importprisindex (cif) — Import price index (cif)

1949 = 100. Ryhmien painot ilmoitettu sulussa — Gruppvikterna angivna inom parentes — Group weights in parentheses

Vuosi ja kuukausi År och månad Year and month	Kokonaisindeksi Totalindex Total index	Tavararyhmä (SITC) — Varugrupp (SITC) — Commodity group (SITC)												Jalostusaste — Bearbetningsgrad — Stage of processing										
		0 Elintarvikkeet Livsmedel Food		1 Juomat ja tupakka Drycker och tobak Beverages and tobacco		2 Raaka-aineet (syötäväksi kelpaamattomat) Råvaror (icke ädbara) Crude materials (inedible)		3 Kivennäis- ja polttoaineet ja öljyt Mineraliska bränslen och oljor Mineral fuels and oils		5 Kemian teollisuuden tuotteet Produkter av kemisk industri Chemicals		6 Valmistetut teokset Bearbetade varor Manufactured goods		Siitä Därv Of which 67—68 Epäjalot metallit Oädla metaller Base metals		7 Koneet, laitteet, kuljetusvälineet Maskiner, apparater, transportmedel Machinery and transport equipment		1 Jalostamattomat aineet ja tuotteet Obearbetade ämnen och produkter Crude materials and goods		2 Vähän jalostetut tuotteet Något bearbetade produkter Simply processed goods		3 Olennaisesti jalostetut tuotteet Väsentligt bearbetade produkter More elaborately processed goods		
		(655)		(106)		(13)		(85)		(61)		(46)		(207)		(120)		(121)		(175)		(246)		(234)
G 161		G 162		G 163		G 164		G 165		G 166		G 167		G 168		G 169		G 170		G 171		G 172		
1970....	277	270	410	223	254	217	275	283	351	269	298	305												
1971....	292	277	403	229	299	238	260	253	404	281	259	336												
1972....	319	309	436	254	304	281	279	272	445	297	287	370												
1973....	383	398	506	302	330	289	376	297	484	340	381	471												
1974....	535	615	629	452	634	379	513	604	550	500	598	496												
1975....	554	678	682	460	708	402	468	508	654	509	586	555												
	1975	1976	1975	1976	1975	1976	1975	1976	1975	1976	1975	1976	1975	1976	1975	1976	1975	1976	1975	1976	1975	1976	1975	1976
I	577	527	795	526	638	718	471	429	709	755	410	393	495	437	570	457	612	709	506	498	666	509	536	569
II	568		759		620		441		679		426		492		565		618		494		647		539	
III	563		724		660		447		702		423		491		562		624		494		632		542	
IV	560		727		664		456		705		420		479		543		627		502		619		543	
V	561		732		659		461		705		415		472		523		638		506		612		549	
VI	552		686		692		453		705		403		468		513		639		503		589		549	
VII	562		786		694		453		706		399		456		494		632		504		626		539	
VIII	553		658		704		472		709		385		458		498		676		520		570		560	
IX	540		612		717		472		714		385		440		465		676		517		547		551	
X	537		568		713		473		720		386		439		462		701		527		518		564	
XI	551		543		713		458		724		387		499		454		707		515		507		624	
XII	528		544		715		457		722		385		433		452		701		516		504		563	

## 37. Viennin hintaindeksi (fob) — Exportprisindex (fob) — Export price index (fob)

1949 = 100. Ryhmien painot ilmoitettu sulussa — Gruppvikterna angivna inom parentes — Group weights in parentheses

Vuosi ja kuukausi År och månad Year and month	Kokonaisindeksi Totalindex Total index	Tavararyhmä (SITC) — Varugrupp (SITC) — Commodity group (SITC)												Jalostusaste — Bearbetningsgrad — Stage of processing										
		0 Elintarvikkeet Livsmedel Food		2 Raaka-aineet (syötäväksi kelpaamattomat) Råvaror (icke ädbara) Crude materials (inedible)		Siitä — Därv Of which 24 Puu-tavarat Trävaror Wood		25 Paperi- vanuke Pappers- massa Pulp		6 Valmistetut teokset Bearbetade varor Manufactured goods		Siitä — Därv Of which 63 Puu- teokset Varor av trä Goods of wood		64 Paperi ja pahvi sekä niistä valmistetut teokset Papper, papp och varor av trä (1)		7 Koneet, laitteet, kuljetusvälineet Maskiner, apparater, transportmedel Machinery and transport equipment		1 Jalostamattomat aineet ja tuotteet Obearbetade ämnen och produkter Crude materials and goods		2 Vähän jalostetut tuotteet Något bearbetade produkter Simply processed goods		3 Olennaisesti jalostetut tuotteet Väsentligt bearbetade produkter More elaborately processed goods		
		(656)		(18)		(361)		(210)		(145)		(198)		(63)		(118)		(23)		(47)		(405)		(204)
G 173		G 174		G 175		G 176		G 177		G 178		G 179		G 180		G 181		G 182		G 183		G 184		
1970....	343	199	378	401	354	286	270	285	281	318	358	319												
1971....	360	197	398	415	381	295	291	294	270	343	375	333												
1972....	376	210	404	438	363	320	336	307	314	335	389	360												
1973....	505	278	591	743	387	366	436	320	395	331	577	403												
1974....	671	293	782	939	574	496	533	468	489	494	746	562												
1975....	741	297	857	880	847	560	419	633	622	677	774	690												
	1975	1976	1975	1976	1975	1976	1975	1976	1975	1976	1975	1976	1975	1976	1975	1976	1975	1976	1975	1976	1975	1976	1975	1976
I	764	714	273	320	895	810	969	804	812	841	572	554	434	403	645	599	604	646	658	580	811	741	696	692
II	762		273		892		964		812		570		427		645		604		643		810		696	
III	766		287		900		978		812		565		435		632		606		648		818		688	
IV	779		296		918		975		861		575		433		652		625		660		832		702	
V	738		307		843		847		861		576		421		659		624		655		765		705	
VI	729		301		839		840		861		552		415		621		626		651		760		685	
VII	725		304		834		829		863		549		412		616		622		670		754		680	
VIII	724		292		830		823		863		553		412		628		628		694		746		687	
IX	726		312		834		829		863		554		416		624		631		703		750		685	
X	724		316		830		830		853		551		412		622		632		713		745		685	
XI	726		311		835		840		853		552		410		627		628		710		749		685	
XII	723		298		831		833		853		548		405		623		633		712		743		685	

Ks. huomautusosasto vuoden ensimmäisessä numerossa — Se notavdelningen i häfte 1 — See note section in the January issue.

1) Paper, paperboard and manufactures thereof

38. Työntekijän keskiansioita — De genomsnittliga förtjänsterna för arbetare — Average earnings of workers

Vuosi ja neljännes År och kvartal Year and quarter	Maataloustyöntekijät Lantbruksarbetare Farm workers		Metsätyöntekijät Skogsbruksarbetare Timber workers	Teollisuuden työntek. — Industriarbet. — Industrial workers								Talonrakennustyöntekijät Husbyggnadsarbetare Workers in construction of houses	Maa- ja vesirakennustyönt. Jord- o. vattenbyggnadsarb. Workers in construction of streets, waterways etc.	Kaup. ja kaup. työntekijät Arbetare i stadernas o. köpingarnas tjänst Workers in urban communes	Linja-autonkulljättajat Busschaufförer Bus drivers	Ahtaustyöntekijät Stuveriarbetare Dock workers					
	M	N		M	M	M	N	M	N	M	N										
																	Metalliteollisuus Metallindustri Metal industry	Paperi- ja puunmassateollisuus Pappers- och trämassaindustri Manufacture of paper and pulp	Saha-, vaneri- ja puutalo- teollisuus Säggeri, fanér- och trähus- fabriker Sawmills, plywoodmills and prefabrication of wooden houses	Tekstiliiteollisuus Textilindustri Manufacture of textiles	Kaikkien Inaller Total
1969 ....	2.92	2.35	41.99	5.18	5.19	4.65	3.26	5.10	3.56	5.70	4.29	6.07	4.71	7.13							
1970 ....	3.24	2.65	47.17	5.78	5.66	5.11	3.64	5.64	3.96	6.61	4.87	6.40	5.23	7.66							
1971 ....	3.71	3.14	59.60	6.58	6.83	5.93	4.21	6.51	4.61	7.70	5.48	7.18	5.97	8.50							
1972 ....	4.56	3.74	67.51	7.60	7.77	6.67	4.84	7.43	5.30	8.86	6.00	7.95	6.70	9.37							
1973 ....	5.61	4.89	80.94	8.84	9.18	7.77	5.71	8.68	6.22	10.61	6.96	9.19	8.06	10.43							
1974 ....	7.06	6.13	93.86	10.82	11.22	9.44	7.22	10.60	7.67	13.37	8.57	10.98	9.84	11.91							
1972 I	4.30	3.37	60.60	7.10	7.31	6.17	4.49	6.93	4.89	8.26	5.59	7.61	6.13	9.39							
1972 II	4.47	3.77	70.40	7.66	8.12	6.73	4.87	7.54	5.35	8.66	5.97	7.76	6.25	9.17							
1972 III	4.56	3.81	75.60	7.75	7.73	6.83	4.96	7.55	5.42	9.08	6.27	8.15	7.22	9.22							
1972 IV	4.92	3.97	66.90	7.87	7.91	6.95	5.05	7.69	5.53	9.44	6.18	8.27	7.21	9.71							
1973 I	5.22	4.21	72.30	8.02	8.34	7.04	5.20	7.87	5.61	9.70	6.35	8.36	7.21	9.84							
1973 II	5.68	5.50	86.80	8.81	9.75	7.65	5.58	8.72	6.22	10.06	6.63	8.56	8.07	9.96							
1973 III	5.53	4.87	91.60	9.15	9.14	8.11	5.91	8.94	6.42	10.97	7.39	9.77	8.55	10.73							
1973 IV	6.12	5.13	78.80	9.39	9.49	8.27	6.14	9.17	6.63	11.69	7.46	10.06	8.40	11.20							
1974 I	6.36	5.36	78.20	9.65	10.26	8.53	6.41	9.51	6.82	12.18	7.62	10.24	8.43	11.27							
1974 II	6.72	5.94	97.40	10.72	11.67	9.50	7.15	10.62	7.65	13.18	8.30	10.63	10.18	12.15							
1974 III	7.09	6.33	104.30	11.15	11.17	9.72	7.48	10.85	7.90	13.62	9.09	11.20	9.98	11.76							
1974 IV	8.21	6.92	101.60	11.75	11.76	9.99	7.82	11.43	8.29	14.48	9.25	11.84	10.75	12.44							
1975 I	8.52	6.85	106.40	12.11	13.06	10.15	7.95	11.93	8.50	14.62	9.64	12.15	11.05	12.77							
1975 II	8.88	7.72	126.50	13.43	14.04	11.19	8.86	13.12	9.54	15.59	11.10	13.45	12.80	13.07							
1975 III	9.21	7.83	132.90	13.57	13.28	11.21	8.91	13.05	9.56	15.61	11.47	13.54		13.04							

39. Ansiotasoindeksejä — Förtjänstnivåindexar — Salary and wage indexes 1964 = 100

Vuosi ja neljännes År och kvartal Year and quarter	Maataloustyöntekijät Lantbruksarbetare Agricultural workers			Teollisuustyöntekijät Industriarbetare Industrial workers			Palkansaajien yleinen ansiotasoindeksi Index för löntagarnas förtjänstnivå Index of salary and wage earners					
	Miehet Män Men	Naiset Kvinnor Women	Yhteensä Summa Total	Miehet Män Men	Naiset Kvinnor Women	Yhteensä Summa Total	Yhteensä Summa Total	Työntekijät Arbetare Workers	Toimihenkilöt Funktionärer Other employees	Yksityiset Privata Private	Kunnat Kommuner Communes	Valtio Staten Central Government
1969 .....	160	174	162	154	159	155	151	153	149	150	158	151
1970 .....	176	195	179	170	177	172	164	169	157	164	165	161
1971 .....	202	231	206	195	205	197	185	195	171	188	178	176
1972 .....	248	275	252	222	236	226	206	220	188	212	194	189
1973 .....	305	360	314	260	277	264	238	258	212	247	217	213
1974 .....	384	451	394	317	371	323	*285	*313	*248	*298	*252	*251
1972 III ..	248	280	253	227	242	231	213	229	192	219	197	194
1972 IV ..	267	292	271	231	246	234	213	229	193	220	199	193
1973 I ..	284	310	288	236	250	239	217	234	195	224	204	197
1973 II ..	309	404	324	260	277	264	240	260	214	249	218	215
1973 III ..	301	358	310	269	286	273	248	271	218	259	221	220
1973 IV ..	333	377	340	275	295	280	250	274	219	261	223	221
1974 I ..	346	394	353	285	303	289	*254	*278	*222	*265	*225	*226
1974 II ..	365	437	376	317	340	323	*287	*315	*251	*300	*256	*251
1974 III ..	385	465	398	325	351	331	*295	*326	*255	*310	*259	*258
1974 IV ..	446	509	456	342	368	349	*307	*340	*264	*321	*270	*271
1975 I ..	463	504	470	355	378	361	*315	*350	*269	*330	*275	*277
1975 II ..	483	568	496	390	423	398	*354	*393	*304	*372	*308	*312
1975 III ..	501	576	513	390	423	398	*358	*396	*309	*376	*309	*318
1975 IV ..							*366	*402	*319	*380	*331	*331

Ka. huomautusosasto v ioden ensimmäisessä numerossa — Se notavdelningen i häfte 1 — See note section in the January issue.

## 40. Työnvälitys — Arbetsförmedling — Employment exchange

T = työttömiä työnhakijoita — arbetslösa arbetssökande — unemployed applicants for work  
A = avoimia paikkoja — lediga platser — vacancies offered.

Vuosi ja kuukausi År och månad Year and month	Avoimia työpaikkoja Lediga platser Vacancies offered	Työttömiä työnhakijoita — Arbetslösa arbetssökande Unemployed applicants for work					Lyhenne-työllä työviikolla Med förkortad arbetsvecka On reduced working week	Työllisyys-ammattikursseilla olevia I arbetsmarknadsutbildning On retraining courses	Tekninen, hallinnollinen, kontt.tekn. ja kaupall. työ Tekniskt, administrativt, kontorstekn. o. kommers. arb. *)		Maatalous- ja metsätö Lantbruks- och skogsarbete Agricultural and forestry work	
		Kaikkiaan Inalles Total	Naisia Kvinn. Female	Pakkolomautettuja Permitterade Laid off	Työttömyyskassatodistuksen saajia Mottagare av intyg för arbetslöshetskassa Recipients of unemployment insurance funds	Työttömyyskorvauksen saajia Arbetslöshetsersättningsstagare 1)			T	A	T	A
									H 1	H 2	H 3	H 4
1970	13 271	37 741	13 968	2 421	19 946	1 595	1 134	5 639	3 162	2 031	4 554	740
1971	11 737	44 098	17 069	4 258	25 708	1 677	1 979	6 371	3 812	1 992	5 283	481
1972	15 763	59 482	22 678	4 717	30 237	9 188	2 106	7 543	5 252	2 690	7 832	471
1973	23 406	50 169	21 281	4 492	26 252	7 637	1 770	8 534	4 380	3 964	6 311	489
1974	29 823	40 129	19 722	4 349	22 670	4 502	2 110	8 601	3 280	4 949	4 288	988
1974 VIII	38 786	27 105	15 003	2 346	12 896	2 538	610	7 270	1 025	3 186	2 166	1 254
IX	35 429	28 115	16 321	1 295	12 908	2 276	1 797	7 543	925	2 240	1 757	1 504
X	30 324	32 780	18 684	2 259	16 176	2 601	1 848	7 904	4 048	4 498	2 420	1 605
XI	26 283	34 906	17 385	2 529	20 504	3 046	3 710	8 264	3 695	5 275	3 554	1 188
XII	22 436	36 004	16 817	3 012	23 187	3 660	3 727	9 199	2 913	4 837	4 136	861
1975 I	20 741	47 051	21 041	3 750	33 482	4 536	7 513	9 540	3 997	5 034	4 812	668
II	20 475	47 370	19 863	4 383	33 415	5 332	6 813	9 258	3 716	5 291	4 947	568
III	20 815	47 325	18 444	4 941	33 991	5 481	5 887	9 720	3 455	6 066	5 341	306
IV	23 486	48 967	16 730	5 057	36 048	5 494	7 942	9 077	3 231	6 633	6 040	453
V	26 087	38 300	12 446	4 470	30 046	4 177	8 777	8 911	2 988	6 533	3 182	933
VI	20 368	42 182	18 700	3 911	24 102	3 785	6 329	9 039	3 096	5 460	2 436	416
VII	19 882	64 264	35 561	31 647	49 407	5 078	2 984	7 227	3 246	5 397	2 374	585
VIII	23 090	39 243	16 729	5 850	24 870	4 387	4 658	7 489	3 485	5 745	2 785	793
IX	15 959	46 221	20 751	5 027	27 987	4 495	6 284	8 104	4 958	4 101	2 905	297
X	12 585	52 465	21 378	4 980	32 279	5 809	7 157	8 731	5 272	3 468	3 743	273
XI	10 037	63 382	25 064	6 327	40 619	8 745	8 854	9 053	5 560	3 440	5 742	208
XII	8 945	74 410	25 288	9 553	49 719	13 210	9 677	9 300	4 915	3 044	6 790	136
1976 I	9 294	89 015	29 726	11 505	59 317	15 690	11 340	9 367	6 871	3 115	7 397	343
II	10 118	90 498	28 411	10 555	63 151	18 309	13 277	9 739	3 778	5 497	4 947	568

Vuosi ja kuukausi År och månad Year and month	Kuljetus- ja liikennetyö Transport och kommunikationsarbete Transport and communication work		Teollinen yms. työ Tillverkningsarbete m.m. Production and related work		Talonrakennukseen liittyvät ammatit Yrken inom husbyggnad Occupations in house construction		Palvelutyö Service arbete Service work		Muu työ Annat arbete Other work	
	T	A	T	A	T	A	T	A	T	A
	H 13	H 14	H 15	H 16	H 17	H 18	H 19	H 20	H 21	H 22
1970	1 335	399	7 800	4 146	10 671	2 054	3 740	3 644	4 058	258
1971	1 485	331	8 856	4 065	11 299	1 415	4 334	3 091	4 772	363
1972	1 763	711	12 818	5 135	11 870	1 852	6 060	4 248	9 171	657
1973	1 420	1 145	10 455	8 940	8 230	2 917	6 228	4 808	8 133	951
1974	1 259	1 512	6 097	12 495	5 544	3 360	5 849	5 075	6 574	647
1974 VIII	962	1 865	5 954	15 283	2 894	5 220	4 183	7 487	4 862	601
IX	1 148	1 596	5 903	15 407	2 865	5 355	5 144	5 541	5 693	362
X	1 391	1 351	6 723	14 046	3 577	4 015	6 007	4 173	5 898	259
XI	1 427	1 543	7 016	11 641	5 044	2 309	5 875	3 711	5 208	374
XII	1 327	991	7 402	10 221	6 803	1 319	5 183	3 823	4 519	289
1975 I	1 491	1 002	9 545	9 168	9 831	747	6 254	3 718	6 363	286
II	1 447	899	9 952	8 999	10 456	680	5 913	3 471	5 573	294
III	1 498	986	9 533	8 670	10 836	425	5 504	3 850	5 206	443
IV	1 564	1 316	9 775	8 163	10 613	560	5 468	5 419	6 206	861
V	1 328	1 254	8 263	8 396	7 548	1 376	4 079	6 114	5 725	1 195
VI	1 060	829	7 726	6 839	5 525	1 032	3 783	5 034	14 050	695
VII	1 164	767	8 971	6 324	4 418	711	4 124	5 282	7 693	623
VIII	1 353	910	8 811	8 038	5 860	1 146	3 941	5 945	6 503	827
IX	1 735	459	10 000	6 094	6 540	961	5 552	1 152	8 877	148
X	1 996	331	12 105	5 003	8 088	644	6 533	2 715	8 926	106
XI	2 461	363	14 652	3 504	11 311	373	7 041	1 950	9 251	152
XII	2 649	254	17 623	2 899	15 438	252	6 753	2 180	9 151	158
1976 I	2 986	214	20 320	2 942	19 455	228	7 732	2 199	11 098	200
II	1 447	899	9 952	8 999	10 456	680	5 913	3 471	5 573	294

41. Työttömyys<sup>3)</sup>  
Arbetslöshet<sup>3)</sup>  
Unemployment<sup>3)</sup>

Työttömät Arbetslösa Unemployed	Työttömyysaste Relativt arbetslöshetstal Unemployment rate
1 000	%
H 23	H 24
41	1.9
49	2.3
55	2.5
51	2.3
39	1.7
37	1.6
32	1.4
30	1.3
32	1.4
39	1.7
74	2.2
48	2.2
47	2.1
48	2.2
40	1.8
45	1.8
48	2.0
48	2.1
49	2.2
52	2.3
60	2.7

Ks. huomautusosasto vuoden ensimmäisessä numerossa — Se notavdelningen i häfte 1 — See note section in the January issue.

<sup>1)</sup> Työvoimatiedustelun mukaan — <sup>2)</sup> Enligt arbetskraftsenkäten.

<sup>3)</sup> Recipients of Government unemployment assistance apart from unemployment funds — <sup>3)</sup> Professional, technical, administrative, clerical and sales work — <sup>3)</sup> According to the Labour Force Sample Survey.

42. Työllisyys — Sysselsättning — Employment

Vuosi ja kuukausi År och månad Year and month	15—74-vuotiaita 15—74-åriga Population 15—74 years old		Työlliset — Sysselsatta — Employed																
	Työvoima yhteensä Arbetskraften inalles Total labour force		1 000 henkilöä — 1 000 personer — Persons in thousands																
	H 25	H 26	H 27	H 28	H 29	H 30	H 31	H 32	H 33	H 34	H 35	H 36	H 37	H 38	H 39	H 40	H 41		
1970 <sup>2)</sup> ...	3 347	2 167	1 180	373	2 126	500	930	696	404	77	563	124	63	312	149	—	434		
1971 <sup>2)</sup> ...	3 371	2 172	1 199	355	2 123	484	916	723	377	74	579	126	58	316	144	—	449		
1971 <sup>3)</sup> ...	3 371	2 172	1 199	355	2 123	484	916	723	374	74	560	126	58	314	144	74	399		
1972 <sup>3)</sup> ...	3 409	2 173	1 236	335	2 118	446	906	766	339	60	570	121	59	320	150	79	419		
1973 <sup>3)</sup> ...	3 442	2 215	1 227	293	2 164	414	938	812	304	65	584	126	59	341	151	88	446		
1974 <sup>3)</sup> ...	3 483	2 268	1 215	249	2 229	403	967	859	303	59	613	126	61	350	154	99	464		
1974 <sup>3)</sup> VI	3 483	2 432	1 051	259	2 397	420	1 058	919	330	56	658	142	67	379	167	107	491		
VII	3 485	2 447	1 038	263	2 409	428	1 061	920	347	46	659	140	69	384	164	108	492		
VIII	3 487	2 355	1 132	251	2 318	425	997	896	336	46	633	136	66	355	157	108	481		
IX	3 489	2 262	1 227	243	2 230	417	939	874	325	46	608	125	63	338	152	103	470		
X	3 491	2 249	1 242	243	2 219	404	942	873	308	51	613	126	62	341	150	101	467		
XI	3 493	2 239	1 254	245	2 207	390	941	876	286	59	614	129	60	338	148	102	471		
XII	3 495	2 234	1 261	242	2 195	387	931	877	279	62	608	125	59	344	147	103	468		
*1975 <sup>3)</sup> I	3 503	2 208	1 295	233	2 159	379	918	862	260	68	600	123	60	333	152	103	460		
II	3 505	2 194	1 311	231	2 146	368	914	864	258	72	597	120	60	320	153	101	465		
III	3 507	2 191	1 316	230	2 144	368	911	865	255	68	602	115	60	324	152	101	467		
IV	3 509	2 199	1 310	233	2 151	369	911	871	268	52	604	120	59	325	153	103	467		
V	3 511	2 239	1 272	228	2 199	373	934	892	278	48	621	124	60	331	154	108	475		
VI	3 513	2 445	1 068	237	2 400	395	1 024	981	300	52	660	144	70	374	170	120	510		
VII	3 514	2 448	1 066	239	2 400	391	1 023	986	302	46	655	141	68	378	172	123	515		
VIII	3 516	2 326	1 190	235	2 278	380	962	936	291	41	611	135	63	363	169	115	491		
IX	3 517	2 257	1 260	224	2 208	374	927	907	287	40	591	127	64	350	165	108	476		
X	3 519	2 258	1 261	223	2 206	374	920	912	282	42	590	126	66	350	165	105	480		
XI	3 520	2 255	1 265	221	2 195	374	920	912	275	45	594	125	64	347	163	104	478		

43. Eräiden suhdanneherkkien töiden työvoima  
Arbetskraften i vissa konjunkturkänsliga arbeten  
Labour force in some works sensitive to economic fluctuations

Vuosi ja kuukausi År och månad Year and month	Siitä — Därav Of which:				Siitä — Därav — Of which:					
	Valtion töissä I statens arbeten In State jobs		Kuntien töissä I kommunernas arbeten In municipal jobs		Puu-tavaran teko Virkehugging Felling	Puu-tavaran lähikuljetus Närtransport Hauling	Muut työt Annat arbete Other works		Asuntohallituksen lainoittamat rakennukset Av bostadsstyrelsens finansierade byggnader Buildings financed by National Housing Board	Yksityismaisien möstapannustyöt Skogsvårdsarbeten i enskilda skogar Silvicultural works in private forests
	H 42	H 43	H 44	H 45	H 46	H 47	H 48	H 49	H 50	
1970.....	79	41	38	4) 108	5) 66	5) 37	5) 5	12	6	
1971.....	78	40	38	4) 96	5) 60	5) 31	5) 5	12	5	
1972.....	78	45	34	4) 64	5) 38	5) 21	5) 5	15	5	
1973.....	76	42	34	4) 56	5) 35	5) 14	5) 7	12	6	
1974.....	74	39	35	4) 53	5) 33	5) 14	5) 6	10	6	
1974 XI	73	39	34	39	27	5	7	6	5	
XII	58	37	21	42	29	7	6	7	5	
1975 I	75	38	37	46	31	9	6	9	4	
II	76	39	37	50	32	11	7	7	4	
III	76	39	37	41	25	9	7	7	5	
IV	76	38	38	31	17	6	8	6	5	
V	78	39	39	31	10	4	17	4	11	
VI	64	41	23	22	8	3	12	7	4	
VII	66	36	30	13	5	2	7	3	5	
VIII	66	36	32	21	9	2	10	5	5	
IX	69	36	31	23	11	2	10	5	5	
X	70	38	32	26	13	3	10	6	7	
XI	71	39	32	28	15	3	10	8	8	
XII	73	39	34	29	17	4	8	9	8	
1976 I	73	39	34	31	19	5	8	9	6	
II	77	41	36					10	5	

44. Työtaistelut  
Arbetskonflikter  
Industrial disputes

Luku Antal Number	Työn- tekljöt Arbetare Workers affected	Menetettyjä työpäiviä Förlorade arbetsdagar Working days lost
H 51	H 52	H 53
240	201 600	233 200
838	403 300	2 711 100
849	239 700	473 100
1 009	678 200	2 496 900
1 788	370 700	434 800
170	32 330	32 600
73	9 390	10 100
163	31 720	24 900
204	41 850	60 300
140	13 830	29 100
176	18 430	24 070
124	18 460	66 084
73	6 710	5 790
23	790	18 265
71	8 110	162 115
110	12 010	170 703
103	21 950	13 129
124	13 980	11 621
41	2 790	2 600
50	9 400	7 650

Ks. huomautusosasto vuoden ensimmäisessä numerossa — Se notavdelningen i häfte 1 — See note section in the January issue.  
<sup>1)</sup> Population 15—74 years old, not in the labour force. — <sup>2)</sup> ISIC Rev. 1 — <sup>3)</sup> ISIC Rev. 2 — <sup>4)</sup> Tammikuu — Januari — January.

## 45. Valtion kassatulot — Statens kassainkomster — State cash revenue

Vuosi ja kuukausi År och månad Year and month	Verot ja veronluonteiset tulot — Skatter och inkomster av skattenatur — Taxes and revenue similar to taxes														
	Tulo- ja omaisuusvero Inkomst- o. förmögenhetsskatt Income and property tax														
	Verotuslain mukainen veronkanto Skatteuppbörd enligt beskattningsslagen <sup>1)</sup>	Veronpal. sekä kuntien seurak. ja kansaneläkelait. osuudet — Skatte- resstitut. samt andelar av kommunerna kyr- kan o. folksämlansans- talten — <sup>2)</sup>	Tulo- ja omaisuusvero Inkomst- och förmö- genhetsskatt Income and property tax	Muut tulon ja omaisuuden perusteella kannettavat verot Övriga skatter på inkomst och förmögenhet Other taxes on income and property	Työntantajan lapsilisämaksu Arbetsgivarnas barnbidragsavg. Employers' child allowance payments	Lilkevalhovevero Omsättningskatt Sales tax	Oy Alko Ab:n maksama betakad av Oy Alko Ab paid by Alcohol Monopoly	Tulot Oy Alko Ab:sta Inkomster av Oy Alko Ab Revenue from Alcohol Monopoly	Tullit Tull Customs duties	Tuontimaksut Importavgifter Import charges	Suhdannevero Konjunkturskatt Counter-cyclical tax	Valmisteverot Acciser Excise duties	tupakkavalmistelaita på tobak on tobacco	keski- ja vahvaista oluesta på mellanöl och starköl on beer	nestemaisista polttoaineista på flytande bränsle on liquid fuel
1 000 000 mk															
	I 1	I 2	I 3	I 4	I 5	I 6	I 7	I 8	I 9	I 10	I 11	I 12	I 13	I 14	I 15
1970 .....	7 356	— 4 770	2 587	65	666	2 891	105	681	296	164	—	1 368	457	174	621
1971 .....	8 529	— 5 553	2 976	87	415	3 212	125	814	256	158	114	1 523	479	198	718
1972 .....	9 938	— 6 035	3 903	100	447	3 760	143	882	305	155	2	1 700	562	231	768
1973 .....	12 552	— 7 466	5 087	130	527	4 471	179	1 062	395	157	—	1 811	537	242	824
1974 .....	16 076	— 9 270	6 807	165	678	5 412	211	1 214	399	148	—	2 102	627	263	1 009
1974 I—XI	14 012	— 6 958	7 054	174	595	4 728	191	1 041	347	127	—	1 809	540	228	853
1975 I	1 233	— 847	386	17	42	359	30	30	21	8	—	105	25	8	60
II	1 609	— 783	825	15	51	507	16	121	15	8	—	230	83	30	96
III	1 970	— 781	1 189	12	55	444	17	91	52	16	—	152	24	14	97
IV	1 422	— 815	607	18	72	432	19	116	37	14	—	167	36	20	88
V	1 650	— 780	869	19	68	503	24	113	40	17	—	192	48	21	100
VI	1 668	— 1 043	625	21	75	554	18	142	23	16	—	274	87	25	134
VII	1 838	— 847	991	2	79	494	25	144	47	21	—	145	26	27	62
VIII	1 514	— 825	689	14	85	478	27	139	32	16	—	228	43	39	109
IX	1 655	— 825	830	15	82	519	25	135	36	18	—	262	61	43	120
X	1 723	— 832	890	20	75	553	22	130	36	16	—	213	50	25	105
XI	1 609	— 981	627	21	93	472	25	123	44	8	—	209	49	26	100
I—XI	17 891	— 9 360	8 530	174	774	5 316	248	1 282	388	158	—	2 176	533	279	1 071

## 46. Valtion kassamenot — Statens kassautgifter — State cash expenditure

Vuosi ja kuukausi År och månad Year and month	Kulutusmenot — Konsumtionsutgifter Consumption expenditure					Siirtomenot — Överföringsutgifter Transfer expenditure							Reaalisijoitukset Realinvesteringar Real investments			
	Palkkaukset ja palkkauksen luonteiset menot Avlöningar och utgifter av avlöningsnatur <sup>1)</sup>	Eläkkeet Pensions	Korjaus ja kunnossapito Reparationer och underhåll Repair and maintenance	Muut kulutusmenot Övriga konsumtionsutgifter Other consumption expenditure	Yhteensä Summa Total	Valtionavut kunnille, kuntain- liitoille ja Ahvenanmaalle Statsunderstöd till kommuner, kommunalförbund och Åland	Maatalouden hintatuki Lantbrukets prisstöd Agricultural price subsidies	Muut valtionavut elinkeinoille Andra statsunderstöd till när. Other State aid to trades and ind.	Lapsilisät Barbidrag Child allowances	Muut valtionavut kotitalouk- sille ja yleishyöd. yhteisöille Övriga statsunderstöd till hus- häll o. almannättytliga institu- tioner — <sup>2)</sup>	Valtion osuus kansaneläke- ja sairausvakuutusmenoista Statens andel av folksämlans- och sjukförsäkringsutgifter <sup>3)</sup>	Muut siirtomenot Övriga överföringsutgifter Other transfer expenditure	Yhteensä Summa Total	Koneet, laitteet ja kalusto Maskiner, appar. o. d. materiel Machinery, apparatus and other equipment	Talonrakennukset Husbyggen House construction	Maa- ja vesirakennukset Jord- och vattenbyggen Land and waterway construction
1 000 000 mk																
1970 .....	1 437	371	285	794	2 887	1 503	965	385	314	1 013	417	40	4 636	324	275	659
1971 .....	1 608	438	318	916	3 279	1 664	970	374	347	1 160	178	67	4 758	382	253	779
1972 .....	1 829	543	357	1 046	3 774	1 903	1 110	442	367	1 474	259	99	5 655	505	321	1 002
1973 .....	2 083	651	408	1 266	4 408	2 441	1 040	580	372	1 716	240	136	6 525	573	374	1 066
1974 .....	2 601	797	538	1 530	5 464	3 269	1 890	941	498	2 077	235	157	9 066	786	452	1 187
1974 I—XI	2 335	726	474	1 335	4 869	2 989	1 669	780	430	1 910	213	119	8 110	656	367	1 042
1975 I	209	85	31	165	490	366	132	51	0	163	18	5	735	66	37	71
II	236	84	37	144	500	481	134	328	81	241	18	10	1 293	64	34	101
III	236	83	34	170	524	380	178	201	75	195	19	43	1 091	65	34	115
IV	263	85	44	195	587	314	143	235	0	185	19	14	910	81	35	138
V	281	86	52	142	561	408	168	153	87	263	19	13	1 111	92	50	118
VI	277	85	74	107	543	298	202	167	68	159	19	30	943	69	60	107
VII	380	85	80	173	717	318	241	170	0	191	19	5	944	90	48	123
VIII	273	85	67	155	580	650	194	212	77	261	19	11	1 425	85	45	107
IX	289	86	60	151	587	336	171	155	120	175	19	12	989	87	61	147
X	289	87	56	180	613	357	198	139	0	249	20	9	973	104	64	129
XI	294	88	45	238	665	387	163	151	125	233	20	9	1 089	125	40	121
I—XI	3 027	938	582	1 822	6 369	4 297	1 924	1 962	635	2 315	208	160	11 501	926	507	1 276

Ks. huomautusosasto vuoden ensimmäisessä numerossa — Se notavdelningen i häfte 1 — See note section in the January issue.

<sup>1)</sup> Collection of taxes by the tax law — <sup>2)</sup> Refunds and share of municipalities the Church and the Social Insurance Institution — <sup>3)</sup> Interest, dividends granted by the State and borrowing — <sup>4)</sup> Wages and salaries and other expenditure related to wages and salaries — <sup>5)</sup> State aid to local self-government excl. financial investments and redemptions.

1 000 000 mk															Vuosi ja kuukausi År och månad Year and month
I 16	I 17	I 18	I 19	I 20	I 21	I 22	I 23	I 24	I 25	I 26	I 27	I 28	I 29	I 30	
321	229	65	148	9 410	539	197	85	10 231	206	747	86	661	11 184	98	1970
290	237	72	238	10 390	604	251	96	11 342	255	559	20	539	12 156	98	1971
415	277	79	311	12 335	997	311	1	13 643	244	530	143	387	14 417	117	1972
636	349	78	389	15 093	947	396	4	16 439	268	239	28	210	16 945	139	1973
519	422	77	458	18 402	1 187	494	6	20 089	304	269	16	253	20 662	264	1974
428	383	58	396	17 113	423	960	5	18 500	215	228	11	217	18 944	170	1974 I-XI
36	42	7	27	1 079	170	60	0	1 309	4	162	4	159	1 475	1	1975 I
21	37	1	30	1 862	266	17	4	2 150	20	33	3	30	2 203	5	II
77	34	7	50	2 178	124	14	0	2 316	18	6	—	6	2 339	29	III
74	42	8	49	1 634	245	79	1	1 959	19	6	6	0	1 984	19	IV
117	43	1	45	2 027	88	38	1	2 154	20	54	5	49	2 228	20	V
57	40	10	50	1 891	216	7	1	2 116	11	44	2	42	2 171	11	VI
92	44	10	54	2 123	233	64	1	2 421	30	137	124	12	2 587	11	VII
48	36	1	45	1 810	165	104	0	2 079	40	7	—	7	2 125	38	VIII
41	44	7	51	2 040	318	14	1	2 373	27	64	—	64	2 465	65	IX
47	45	9	61	2 094	163	61	0	2 319	29	20	—	20	2 367	7	X
75	38	2	56	1 768	78	14	1	1 861	17	65	8	57	1 943	18	XI
685	445	61	518	20 507	2 065	473	10	23 055	234	598	151	447	23 887	224	I-XI

1 000 000 mk															Vuosi ja kuukausi År och månad Year and month	
I 47	I 48	I 49	I 50	I 51	I 52	I 53	I 54	I 55	I 56	I 57	I 58	I 59	I 60	I 61		I 62
1 258	379	259	28	14	8	308	+ 24	9 113	668	238	679	138	541	10 699	340	1970
1 414	436	266	26	128	12	433	+ 57	9 940	849	476	641	140	502	11 907	456	1971
1 828	485	255	28	95	19	396	+ 85	11 738	988	279	732	170	553	13 736	359	1972
2 014	579	274	29	142	21	466	+ 8	13 421	1 308	773	953	190	763	16 455	878	1973
2 425	877	226	39	174	27	465	+ 94	17 515	1 481	465	666	204	461	20 127	793	1974
2 065	711	181	32	96	22	332	+ 82	15 458	1 353	443	591	187	404	17 845	625	1974 I-XI
174	80	43	10	—	5	0	49	+ 37	1 486	109	155	11	144	1 766	49	1975 I
373	69	19	6	6	1	32	+ 20	2 044	120	25	50	6	44	2 239	88	II
213	67	5	2	9	0	16	+ 15	1 858	123	14	5	1	3	2 000	89	III
254	102	6	0	42	3	51	— 2	1 800	192	19	13	12	1	2 024	56	IV
259	113	15	0	39	7	61	+ 40	2 033	181	20	59	9	50	2 293	139	V
236	103	33	7	78	3	122	+ 32	1 877	361	126	47	25	22	2 411	92	VI
261	123	10	4	126	3	143	— 34	2 031	264	115	24	6	18	2 434	50	VII
237	98	14	3	40	3	60	+ 46	2 347	215	76	13	6	7	2 651	112	VIII
294	107	8	5	10	5	29	+ 50	1 948	214	77	29	23	6	2 268	162	IX
297	122	6	0	0	7	14	+ 40	1 937	238	51	22	19	3	2 248	146	X
286	132	7	1	31	7	45	+ 1	2 086	152	10	14	12	2	2 262	96	XI
2 710	1 115	165	39	377	41	622	+244	21 446	2 168	550	432	131	301	24 595	1 080	I-XI

Ks. huomautus osasto vuoden ensimmäisessä numerossa — Se notavdelningen i häfte 1 — See note section in the January issue.  
 and share of surplus of State-owned credit institutions — \*) Sales (and depreciation of State enterprises, property — \*) Revenue excl. redemptions of loans bodies — \*) Other State aid to households and non-profit institutions — \*) Share in national pension and health insurance expenditure — \*) Expendi-

47. Valtion rahoitustarve sekä kassa-ali- tai -yli jäämä — Statens finansieringsbehov samt kassaunderskott eller överskott  
The State finance requirements and cash deficit or surplus

Vuosi ja kuukausi År och månad Year and month	Alijäämän rahoitus tai ylijäämän käyttö — Underskottets finansiering eller överskottets användning — Financing of cash deficit or use of cash surplus											
	Tulot ilman lainottoa Inkomsterna utan upplåning Revenue excl. borrowing	Menot ilman lainojen kuoletukala Utgifterna utan amorteringar Expenditure excl. redemptions	Rahoitustarve (—) Finansieringsbehov (—)	Pitkälläkainen nettolainanotto Långfristigt nettoupplåning Long-term net borrowing	Kassa-ali jäämä (—) tai -yli jäämä (+) Kassaunderskott (—) eller -överskott (+) Cash deficit (—) or surplus (+)	Saatuja ja annettujen ennak- kojen yms. nettomuutos Nettoförändring i erhållna och erlagda förskott m.m. Net change in prepayments received and made etc	Vieraat varat (lisäys +) Fremmande medel (ökning +) Private funds (increase +)	Lyhytaikainen luotto (lisäys +) Kortfristig kredit (ökning +) Short-term credit (increase +)	Kontokuranttiluotto PSP:ssä (lisäys +) Kontokurantskuld PSB (ökning +) Current account debt from PSP (increase +)	Vientimaksu- ja suhdannevero- tilit Suomen Pankissa (lisäys —) Exportavgifts- och konjunktur- skattekonton i Finlands Bank (ökning —) — Export levy and counter-egality tax accounts at the Bank of Finland (increase —)	Kassa-, postiliro- ja shekki- tilit (lisäys —) Kassa-, postgiro- och check- konto (ökning —) Cash, postal giro and cheque accounts (increase —)	Yhteensä Summa Total
	1 000 000 mk											
	I 63	I 64	I 65	I 66	I 67	I 68	I 69	I 70	I 71	I 72	I 73	I 74
1970 .....	10 437	10 020	+ 417	+ 68	+ 485	— 250	— 3	— 163	— 138	+ 78	— 9	— 485
1971 .....	11 597	11 265	+ 332	— 82	+ 249	— 36	+ 4	+ 9	— 203	+ 1	— 24	— 249
1972 .....	13 887	13 004	+ 883	— 202	+ 681	— 700	— 4	— 5	—	+ 74	— 45	— 681
1973 .....	16 706	15 502	+ 1 204	— 715	+ 489	— 495	+ 0	— 15	—	+ 20	— 0	— 489
1974 .....	20 393	19 461	+ 932	— 397	+ 535	— 429	— 2	— 1	—	+ 17	— 119	— 535
1974 I—XI	18 716	17 254	+ 1 462	— 363	+ 1 099	— 1 160	— 32	— 1	—	+ 15	+ 79	— 1 099
XII	1 677	2 207	— 530	— 34	— 564	+ 731	+ 30	— 0	—	+ 2	— 198	+ 564
1975 I	1 313	1 611	— 298	+ 7	— 291	+ 55	— 3	— 1	—	+ 2	+ 237	+ 291
II	2 170	2 189	— 19	— 17	— 36	+ 95	— 2	+ 10	—	+ 2	— 69	+ 36
III	2 333	1 996	+ 338	+ 1	+ 339	— 271	+ 5	+ 10	—	+ 2	— 85	— 339
IV	1 977	2 011	— 33	— 6	— 40	— 30	+ 2	— 0	—	— 0	+ 72	+ 40
V	2 174	2 233	— 60	— 5	— 65	— 141	+ 2	+ 20	—	—	+ 185	+ 65
VI	2 127	2 364	— 237	— 3	— 240	+ 630	+ 2	—	—	—	— 392	+ 240
VII	2 451	2 410	+ 41	+ 113	+ 154	— 266	+ 6	— 1	—	—	+ 119	— 154
VIII	2 118	2 638	— 519	— 7	— 526	+ 516	+ 3	—	—	—	+ 6	+ 526
IX	2 400	2 239	+ 161	+ 35	+ 196	— 229	+ 22	— 10	—	—	+ 21	— 196
X	2 347	2 226	+ 122	— 3	+ 119	— 51	— 121	+ 20	—	—	+ 33	— 119
XI	1 877	2 247	— 370	+ 51	— 319	+ 358	+ 99	— 0	—	—	— 139	+ 319
I—XI	23 289	24 164	— 875	+ 166	— 709	+ 666	— 1	+ 48	—	+ 6	— 10	+ 709

48. Valtionvelka — Statsskuld — State debt

Vuoden ja kuukauden lopussa Vid utgången av At the end of	Ulkomainen velka — Utländsk skuld Foreign debt				Kotimainen velka — Inhemsk skuld — Domestic debt								
	Lainat Lån Loans	Kansainvälisille järjestöille annetut velkakirjat Åt internationella organisatio- ner utfärdade skuldsedlar Promissory notes given to international organizations	Lyhytaikainen luotto Kortfristig kredit Short-term credit	Yhteensä Summa Total	Lainat Lån Loans	Velkaseitonnukset Skuldförbindelser Compulsory stock etc.	Lyhytaikainen luotto Kortfristig kredit Short-term credit	Kassa velka, netto Kassaskuld, netto Cash debt, net	kontokuranttiluotto ja shekkiluotto kontokurantskuld och check- räkningskrediter current account debt and cheque account credits	miinus kassa-, postiliro- ja shekkilivarat minus kassa-, postgiro- och checkkontomedel minus cash, postal giro and cheque account holdings	miinus vientimaksu- ja suh- dannevarat minus exportavgifts- och kon- junkturstatemedel minus export levy and counter egality tax holdings	Yhteensä Summa Total	Koko velka Hela skuld Total debt
	1 000 000 mk												
	I 75	I 76	I 77	I 78	I 79	I 80	I 81	I 82	I 83	I 84	I 85	I 86	I 87
1970 ....	1 548	9	—	1 557	2 437	3	46	— 285	209	— 375	— 118	2 201	3 759
1971 ....	1 510	13	—	1 524	2 467	2	61	— 528	—	— 399	— 129	2 002	3 526
1972 ....	1 506	11	—	1 517	2 268	2	56	— 488	—	— 444	— 44	1 838	3 355
1973 ....	1 388	7	—	1 395	1 758	1	39	— 468	—	— 445	— 23	1 330	2 725
1974 ....	1 125	27	—	1 152	1 528	1	38	— 570	—	— 564	— 7	996	2 147
1974 VII	1 255	4	—	1 259	1 583	1	38	— 535	—	— 517	— 17	1 087	2 347
VIII	1 259	4	—	1 263	1 595	1	38	— 423	—	— 406	— 17	1 210	2 473
IX	1 258	4	—	1 262	1 592	1	38	— 401	—	— 389	— 11	1 230	2 492
X	1 157	4	—	1 161	1 574	1	38	— 537	—	— 528	— 9	1 075	2 236
XI	1 152	4	—	1 156	1 571	1	38	— 366	—	— 354	— 8	1 243	2 399
XII	1 125	27	—	1 152	1 528	1	38	— 570	—	— 564	— 7	996	2 147
1975 I	1 123	27	—	1 150	1 510	1	37	— 402	—	— 397	— 5	1 145	2 295
II	1 129	27	—	1 156	1 527	1	47	— 398	—	— 395	— 3	1 176	2 332
III	1 126	27	—	1 153	1 525	1	57	— 481	—	— 480	— 1	1 101	2 255
IV	1 126	24	—	1 150	1 525	1	57	— 409	—	— 408	— 1	1 173	2 323
V	1 124	24	—	1 148	1 529	1	77	— 224	—	— 223	— 1	1 382	2 530
VI	1 113	19	—	1 132	1 541	1	77	— 616	—	— 615	— 1	1 001	2 133
VII	1 235	19	—	1 254	1 544	1	76	— 497	—	— 496	— 1	1 123	2 377
VIII	1 230	19	—	1 249	1 543	1	76	— 491	—	— 490	— 1	1 129	2 378
IX	1 243	12	—	1 256	1 597	1	66	— 470	—	— 469	— 1	1 193	2 449
X	1 213	12	—	1 225	1 613	1	86	— 437	—	— 436	— 1	1 263	2 488
XI	1 206	36	—	1 241	1 650	1	86	— 576	—	— 575	— 1	1 160	2 402

Ks. huomautusosasto vuoden ensimmäisessä numerossa — Se notavdelningen i häfte 1 — See note section in the January issue.

49. Ilmoitetut sairaustapaukset — Anmälda sjukdomsfall — Registered cases of illness

Vuosi ja kuukausi År och månad Year and month	Lavan- tauti Tyfus <i>Febris typhoidea</i>	Pikku- lavan- tauti Paratyfus <i>Febris para-typhoidea</i>	Hiiirilavan- tauti Mus- paratyfus <i>Salmonella typhi-murium</i>	Muut sal- monella- infektiot Övriga salmonella- infektioner <i>Salmonella</i> <i>lostis alia</i>	Puna- tauti Rödsot <i>Dysen- teria</i>	Suoli- tulehdus, ripuli Enteritis och diarré <i>Enteritis, Diarrhoea</i>	Hengityselinten tuber- kuloosi Tuberkulos i respirationsorganen <i>Tub.organorum respirationis</i>		Jänis- rutto Tularemia <i>Tula- raemia</i>	Hinku- yskä Kikhosta <i>Pertussis</i>
	(N:o 001)	(N:o 002)	(N:o 003)	(N:o 004, 006)	(N:o 008, 009)	M	N	(N:o 010—012)	(N:o 021)	(N:o 033)
	J 1	J 2	J 3	J 4	J 5	J 6	J 7	J 8	J 9	I 10
1970.....	8	54	1 742	661	1	55 385	2 585	1 441	14	261
1971.....	9	54	988	611	156	28 709	2 241	1 356	10	130
1972.....	—	62	1 042	1 126	11	25 857	2 188	1 230	—	40
1973.....	12	38	812	638	6	26 529	1 948	1 160	—	72
1974.....	3	43	740	520	9	32 466	1 799	1 059	110	158
1975.....	3	47	885	697	43	40 904	1 778	1 008	64	188
1974 V	—	3	35	29	—	2 851	153	76	—	28
VI	—	2	112	32	—	2 016	170	93	3	3
VII	—	4	122	53	—	2 463	97	65	1	7
VIII	—	4	194	54	—	2 115	172	101	7	6
IX	—	5	100	62	1	2 220	118	80	29	12
X	2	2	60	36	—	3 076	114	67	30	12
XI	1	3	40	29	4	3 210	166	109	40	14
XII	—	2	23	23	2	3 362	182	106	—	21
1975 I	—	2	47	35	3	3 961	196	93	—	32
II	—	3	15	32	1	2 612	116	75	—	14
III	—	4	41	37	—	2 656	179	102	—	15
IV	—	12	26	32	2	3 155	104	53	—	27
V	1	5	118	53	—	3 787	206	116	—	17
VI	1	3	115	83	1	2 809	177	93	1	17
VII	—	1	120	80	4	3 917	71	51	1	18
VIII	1	4	131	103	7	4 436	171	109	18	8
IX	—	3	78	110	9	3 592	145	73	30	2
X	—	5	116	62	3	3 123	136	75	9	17
XI	—	3	58	34	4	3 116	138	70	4	11
XII	—	2	20	37	10	3 740	139	98	1	10
1976 I	4	1	22	41	7	4 087	241	95	—	10

Vuosi ja kuukausi År och månad Year and month	Tulirokko Scharla- kansfeber <i>Scarlatina et tonsillitis strepto- coccica</i>	Kulkutaudin luont. tai muu märkän. aivo- kalvontulehdus Epidemisk eller övrig varig hjärnhinne- inflammation <i>Infectio meningo- coccica</i>	Seröösinen aivokalvon- tulehdus Serös hjärnhinne- inflamma- tion <i>Meningitis aseptica</i>	Vesirokko Vatt- kopper <i>Varicellae</i>	Tuhka- rokko Mässling <i>Morbilli</i>	Vihuri- rokko Röda hund <i>Rubeola</i>	Äkillinen aivokuume Infektiös encefalitis <i>Encephali- titis virosa</i>	Tarttuva keltatauti Smitto- sam gulsot <i>Hepatitis infectiosa</i>	Sikotauti Pässjuka <i>Parotitis epidemia</i>	Malaria
	(N:o 034)	(N:o 036)	(N:o 045-046)	(N:o 052)	(N:o 055)	(N:o 056)	(N:o 065-068)	(N:o 070)	(N:o 072)	(N:o 084.30)
	J 11	J 12	J 13	J 14	J 15	J 16	J 17	J 18	J 19	J 20
1970.....	3 992	136	741	9 284	12 518	4 121	86	439	20 794	3
1971.....	5 071	105	612	8 091	20 406	4 584	147	317	22 980	8
1972.....	6 263	111	320	7 252	14 159	5 042	100	236	7 895	4
1973.....	6 255	228	488	9 828	13 034	2 629	107	114	6 729	3
1974.....	6 228	646	362	7 531	11 353	6 006	97	107	7 162	12
1975.....	4 823	456	438	6 204	3 384	7 125	83	131	8 949	3
1974 V	663	76	41	627	1 566	1 202	12	10	759	2
VI	405	64	14	479	1 304	999	7	1	362	—
VII	357	36	35	381	484	403	7	7	326	—
VIII	230	20	5	202	186	150	3	8	198	1
IX	385	45	25	257	217	104	7	7	197	1
X	552	51	28	582	249	285	7	10	597	—
XI	655	43	25	648	168	442	12	7	575	—
XII	586	68	48	742	183	530	6	7	801	1
1975 I	602	61	44	975	273	805	4	9	1 151	1
II	411	57	31	527	160	718	7	6	769	—
III	353	33	21	437	192	756	2	5	703	—
IV	447	59	25	443	244	897	5	41	1 089	—
V	449	45	56	445	402	1 212	17	9	1 326	—
VI	259	27	52	333	256	1 356	6	11	614	—
VII	279	39	33	297	209	406	14	5	502	1
VIII	340	23	32	271	103	145	3	8	282	1
IX	380	26	39	344	143	176	6	10	295	1
X	425	27	32	492	228	180	10	9	440	—
XI	440	36	29	796	502	220	3	11	663	—
XII	438	23	44	844	672	254	5	7	1 115	—
1976 I	475	16	37	709	946	313	2	6	1 246	1

Ks. huomautusosasto vuoden ensimmäisessä numerossa — Se notavdelningen i häfte 1 — See note section in the January issue.

## 49. Ilmoitetut sairaustapaukset (jatk.) — Anmälda sjukdomsfall (forts.) — Registered cases of illness (cont.)

Vuosi ja kuukausi År och månad Year and month	Kuppa — Syfilis — <i>Syphilis</i>						Äkill. tippuri Akut gonorré <i>Gonorrhoea acuta</i>		Muu tippuri Övrig gonorré <i>Other gonorrhoea</i>		Lapamato Bandmask <i>Dibothriocephalus</i>	Äkillinen nielurisa- tulehdus Akut tonsillit <i>Tonsillitis acuta</i>	Äkillinen hengitys- tietulehdus Akut infektion i övre luftvägarna <i>Infectio viarum respirat sup.</i>	Influenssa <i>Influenza</i>	Keuhko- kuume Lung- inflammation <i>Pneumonia</i>
	Synnyn. Medfödd <i>Congenita</i>		Varhaisast. Tidig <i>Recens</i>		Myöhäisast. Sen <i>Tarda</i>		M	N	M	N					
	M	N	M	N	M	N									
	(N:o 090.00—097.00)						(N:o 098.00—098.09)		(N:o 098.88)						
J 21	J 22	J 23	J 24	J 25	J 26	J 27	J 28	J 29	J 30	J 31	J 32	J 33	J 34	J 35	
1970	—	—	68	21	16	18	7 949	4 398	7	22	9 233	140 259	285 045	37 836	15 304
1971	—	—	110	30	33	30	8 468	5 230	10	11	7 550	146 845	358 840	74 531	19 109
1972	—	—	96	53	27	23	8 635	5 215	8	18	5 307	143 340	299 695	20 277	17 656
1973	—	—	80	37	16	17	8 146	5 203	19	4	3 786	132 354	303 218	36 423	12 791
1974	—	—	61	27	60	25	9 131	5 710	37	78	2 357	124 373	337 472	27 143	10 637
1975	—	—	88	37	40	22	8 656	5 594	60	67	2 285	120 044	287 581	31 874	8 654
1974	V	—	1	1	2	1	762	494	2	8	190	10 890	30 410	2 330	962
	VI	—	7	1	2	—	721	397	1	7	137	8 337	17 503	833	641
	VII	—	1	1	—	1	1 038	570	3	5	176	9 268	15 031	—	469
	VIII	—	2	—	2	—	934	576	2	4	150	9 820	18 810	—	539
	IX	—	5	5	—	—	771	460	8	3	153	10 598	22 066	—	576
	X	—	5	—	—	2	898	623	8	21	248	14 026	32 922	—	890
	XI	—	5	—	1	1	550	389	5	4	191	10 654	28 559	—	907
	XII	—	8	4	—	—	808	482	6	5	158	9 804	26 865	—	876
1975	I	—	7	4	—	—	665	468	6	14	193	11 445	44 385	9 138	1 525
	II	—	1	—	1	—	551	412	3	3	162	7 760	32 525	12 156	1 200
	III	—	12	1	2	1	600	362	6	1	139	7 483	21 052	2 085	588
	IV	—	—	1	1	1	596	360	3	4	572	9 595	23 044	1 316	752
	V	—	1	1	1	1	632	335	6	4	153	10 583	25 491	897	751
	VI	—	8	4	1	2	707	416	6	3	135	7 462	15 686	447	502
	VII	—	9	5	3	6	727	481	7	8	124	9 092	12 515	472	436
	VIII	—	7	6	7	—	859	529	7	8	112	9 868	11 960	386	361
	IX	—	9	4	5	2	813	508	6	7	116	11 736	22 482	930	487
	X	—	9	2	1	2	750	529	3	3	201	12 731	24 807	1 148	601
	XI	—	5	2	—	1	663	452	5	4	157	10 500	23 896	1 145	658
	XII	—	7	6	3	3	700	421	2	8	171	11 789	29 738	1 709	793
1976	I	—	4	3	5	1	583	360	3	3	171	9 839	35 484	5 863	1 006

## 50. Vireille pannut vararikot — Anhängiggjorda konkursmål — Bankruptcies

Vuosi ja neljännes År och kvartal Year and quarter	Yhtiöt — Bolag — <i>Companies</i>							Yrittäjät — Företagare — <i>Individual enterprisera</i>							Muut yksityshenkilöt Andra enskilda personer <i>Other individuals</i>	Tuntematon Okänd <i>Unknown</i>	Kaikkiaan Inalles <i>Total</i>			
	Maa- ja metsätal. Jord- och skogsbruk <i>Agriculture and forestry</i>	Teollisuus ja käsityö Industri och hantverk <i>Industry and handicraft</i>	Rakennus- toiminta Byggnads- verksamhet <i>Construction</i>	Kauppa- Handel <i>Commerce</i>	Liikenne- Samb- färd- sel <i>Transport and communications</i>	Palvelukset Tjänster <i>Services</i>	Tuntematon Okänd <i>Unknown</i>	Maa- ja metsätal. Jord- och skogsbruk <i>Agriculture and forestry</i>	Teollisuus ja käsityö Industri och hantverk <i>Industry and handicraft</i>	Rakennus- toiminta Byggnads- verksamhet <i>Construction</i>	Kauppa- Handel <i>Commerce</i>	Liikenne- Samb- färd- sel <i>Transport and communications</i>	Palvelukset Tjänster <i>Services</i>	Tuntematon Okänd <i>Unknown</i>						
																		K 1	K 2	K 3
	1970	—	94	58	163	24	36	14	27	35	59	94	57	36				215	275	174
1971	2	88	81	176	20	40	19	18	34	69	107	49	34	208	268	247	1 460			
1972	3	85	67	147	23	49	22	16	22	50	81	45	32	166	192	263	1 263			
1973	3	78	50	153	16	42	24	9	12	32	54	35	27	142	131	255	1 063			
1974	2	65	58	155	15	31	17	8	9	40	57	18	27	121	65	282	970			
1975	3	84	64	188	21	50	1	9	9	33	42	13	18	102	35	340	1 012			
1973	I	—	22	17	52	1	11	8	2	2	4	23	7	2	23	31	48	253		
	II	2	15	15	41	9	9	8	2	4	15	9	7	7	32	38	69	282		
	III	—	13	9	31	1	11	6	2	4	6	11	6	5	33	34	83	255		
	IV	1	28	9	29	5	11	2	3	7	11	15	13	54	28	55	273			
1974	I	1	15	15	53	1	10	9	1	2	13	11	4	9	16	20	50	230		
	II	—	20	13	28	4	5	3	1	3	7	16	3	11	35	8	41	199		
	III	—	19	16	33	5	9	3	5	2	13	10	3	5	35	10	65	233		
	IV	1	11	14	41	5	7	2	1	2	7	20	8	2	34	27	126	308		
1975	I	1	19	15	54	4	18	—	1	2	14	10	4	4	27	18	99	290		
	II	—	17	9	49	7	9	—	1	3	2	9	2	2	27	3	92	232		
	III	—	21	20	50	8	9	—	3	3	11	14	3	8	30	8	82	270		
	IV	2	27	20	35	2	14	1	4	1	6	9	4	4	18	6	67	220		

Ka. huomautusosasto vuoden ensimmäisessä numerossa — Se notavdelningen i häfte 1 — See note section in the January issue.

51. Poliisin ja tullin tietoon tulleet rikokset, päihtyneenä säilöön otetut ja pysäköintivirheet  
 Brott som kommit till polisens och tullens kännedom, berusade som tagits i förvar och parkeringsfel  
 Offences known to the police and the customs, intoxicated persons taken into custody and parking offences

Vuosi ja kuukausi År och månad Year and month	Rikoslakia vastaan tehdyt rikokset — Brott mot strafflagen — Offences against the Criminal Law												
	Virkamiehen väkivaltaisen vastustaminen — Våldsam motstånd mot tjänsteman Assault against a State official	Haitantekeo virkamiehelle Hindrance av tjänsteman Impeding a State official when on duty	Siveellisyysrikokset Sedlighetsbrott Moral offences	Asiakirjan väärentäminen Förfälskning av handling Forgery of documents	Salakuljetus Smuggling Smuggling	Tappo, murha Dråp, mord Manslaughter, murder	Pahoimpetyririkokset (myös tappetu) Missändelsebrott (också slagsmål) Assault and battery offences (incl. brawl)	Varkausrikokset Tjuvnadsbrott Larceny offences	Siittä — Päray — Of which: Moottoriajoneuvon anastaminen — Tillgrepp av motorfordon — Theft of motor vehicle	Moottoriajoneuvon luvaton käyttö — Olovligt bruk av motorfordon — Illicit use of motor vehicle	Kavallus Forskningring Embezzlement	Ryöstö Rån Robbery	Petos Bedrägeri Fraud
	L 1	L 2	L 3	L 4	L 5	L 6	L 7	L 8	L 9	L 10	L 11	L 12	L 13
1970 ....	870	1 907	871	3 841	185	56	11 230	57 510	3 083	4 424	1 610	947	10 874
1971 ....	981	2 620	598	4 331	162	102	11 858	70 366	3 412	4 622	1 453	1 204	10 565
1972 ....	1 045	2 530	558	6 523	125	118	12 527	81 048	3 789	5 949	1 316	1 372	9 766
1973 ....	1 283	3 031	624	6 879	126	101	13 183	88 399	3 615	6 717	1 214	1 886	8 527
1974 ....	1 499	4 112	703	5 944	236	102	13 680	89 442	2 861	7 183	1 216	1 839	9 515
*1975 ....	1 467	4 528	765	6 705	241	145	13 141	101 082	3 251	8 165	1 288	1 968	9 088
1974 XII	143	445	57	339	32	11	1 288	7 302	183	588	88	143	598
*1975 I	100	340	64	678	26	16	995	7 164	179	582	90	123	1 234
II	100	319	53	432	23	12	874	6 379	140	406	110	114	739
III	110	337	51	504	20	11	1 030	7 126	197	537	94	132	657
IV	126	392	65	792	20	20	1 113	7 976	282	630	117	138	622
V	128	383	68	351	16	15	1 137	8 489	303	703	86	192	671
VI	130	429	98	458	17	9	1 146	8 454	291	680	105	204	686
VII	122	415	79	561	26	4	1 115	9 505	313	763	102	219	639
VIII	106	331	68	388	14	12	1 142	9 899	326	848	96	218	748
IX	107	337	68	682	15	13	1 108	10 394	397	913	109	193	771
X	145	400	89	765	15	8	1 116	10 361	351	805	129	177	760
XI	134	392	40	432	22	13	1 104	8 272	280	716	212	147	747
XII	166	402	36	438	22	16	1 093	7 384	212	564	79	135	775

Vuosi ja kuukausi År och månad Year and month	(Jatk.—Forts.—Cont.)		Muut rikokset — Övriga brott — Other offences								Liikenne-rikokset Trafikbrott Traffic offences		Päihtyneenä säilöön otetut Berusade som tagits i förvar Intoxicated persons taken into custody	Pysäköintivirheet <sup>1)</sup> Parkeringsfel <sup>1)</sup> Parking offences <sup>1)</sup>
	Muut Övriga Other offences	Yhteensä Inalles Total	Alkoholittomien aineen luvaton valmistus — Olovligt tillverkning av alkoholhaltigt ämne — Illicit distillation of alcohol	Alkoholittomien aineen luvaton myynti — Olovligt försäljning av alkoholhaltigt ämne — Illicit sale of alcohol	Alkoholittomien aineen luvaton maahan tuonti — Olovligt införsel av alkoholhaltigt ämne — Illicit import of alcohol	Muut alkoholittomien aineen luvaton rikokset — Övriga brott mot alkoholittomien aineen — Other offences against the Law on Alcoholic Beverages	Muut Övriga Other offences	Yhteensä Inalles Total	Rattijuoppous Rattifyleri Drunk driving	Muut Övriga Other offences	Kalkki rikokset Alla brott All offences			
	L 14	L 15	L 16	L 17	L 18	L 19	L 20	L 21	L 22	L 23	L 24	L 25	L 26	
1970 ....	29 649	123 974	481	2 341	1 819	6 832	20 549	32 022	9 289	186 453	351 738	175 160	..	
1971 ....	30 485	139 347	418	1 965	1 571	8 828	28 246	41 028	10 118	158 778	349 271	207 955	116 408	
1972 ....	32 581	155 459	650	3 723	1 515	6 375	30 481	42 744	11 462	176 644	386 309	208 154	170 079	
1973 ....	37 312	169 282	720	6 603	1 368	8 028	36 792	53 511	13 631	213 480	449 904	232 009	190 824	
1974 ....	42 656	178 127	592	4 986	1 596	14 080	50 827	72 081	16 558	252 947	519 713	288 227	220 702	
*1975 ....	43 659	192 242	453	11 888	1 821	12 022	51 570	77 754	17 918	272 441	560 355	276 206	260 214	
1974 XII	3 941	14 975	67	506	122	983	5 246	6 924	1 253	19 535	42 687	23 834	18 804	
*1975 I	3 375	14 787	21	207	136	792	3 544	4 700	1 086	22 211	42 784	19 721	18 944	
II	2 970	12 531	18	196	106	693	4 018	5 031	1 032	20 947	39 541	19 850	18 730	
III	3 298	13 907	36	258	131	1 017	6 096	7 538	1 307	21 618	44 370	23 611	20 126	
IV	3 950	15 961	54	8 969	118	1 232	5 422	15 795	1 394	24 682	57 832	26 086	21 422	
V	3 815	16 054	38	173	109	1 389	4 478	6 187	1 604	24 804	48 649	25 688	20 227	
VI	3 694	16 110	49	204	123	1 225	3 624	5 225	1 705	19 004	42 044	25 621	19 729	
VII	3 835	17 385	34	186	153	1 378	2 725	4 476	1 729	18 998	42 588	25 998	20 070	
VIII	3 509	17 379	56	134	164	988	2 652	3 994	1 737	18 002	41 112	24 241	23 629	
IX	3 846	18 556	46	342	224	1 015	3 346	4 973	1 755	24 981	50 265	21 982	24 974	
X	4 199	18 969	43	295	201	951	4 732	6 222	1 779	27 935	54 905	22 263	26 533	
XI	3 592	15 823	25	316	202	702	7 279	8 524	1 609	25 995	51 951	20 169	24 104	
XII	3 231	14 341	37	601	167	656	3 896	5 357	1 321	20 816	41 835	20 976	21 726	

Ks. huomautusosasto vuoden ensimmäisessä numerossa — Se notavdelningen i häfte 1 — See note section in the January issue.

<sup>1)</sup> Maksukehotukset — <sup>1)</sup> Betalningsanmaningar — <sup>1)</sup> Request of payment.

**Suomen valtion uusinta tilastoa sarjoittain — Finska statens nyaste statistik enligt serier**  
*Most recent Statistics of Finland by series, published by the State*

**A Yleiset tilastojulkaisut — Allmänna statistiska publikationer — General statistical publications**

Tilastokatsauksia — Statistiska översikter — *Bulletin of statistics* (à 2,—, vsk — årg. 15,—).

Suomen tilastollinen vuosikirja 1974 — Statistisk årsbok för Finland 1974 — *Statistical yearbook of Finland 1974*.<sup>1)</sup>

**B Suomen virallinen tilasto (SVT) — Finlands officiella statistik (FOS) — Official Statistics of Finland (OSF)**

- I A: 94 Ulkomaankauppa. Vuosijulkaisu 1974. Osa I — Utrikeshandel. Årspublicktion 1974. Del I — *Foreign trade 1974. Volume I.* (I 50,—)
- I A. Ulkomaankauppa. Kuukausijulkaisu, joulukuu 1975 — Utrikeshandel. Månadspublikation, december 1975 — *Foreign trade. Monthly bulletin, December 1975.* (à 3,—, vsk — årg. 25,—)
- I B: 56 a. Merenkulku. Kauppalaivasto 1973 — Sjöfart. Handelsflottan 1973 — *Navigation. Merchant fleet 1973* <sup>2)</sup> (18,—)
- I B: 57 b. Merenkulku. Meriliikenne Suomen ja ulkomaisten välillä 1974 — Sjöfart. Sjöfarten mellan Finland och utlandet 1974 — *Navigation. Shipping between Finland and foreign countries 1974.* (13,—)
- I B 57 b. Merenkulku. Kuukausijulkaisu n:o 12, 1975 — Sjöfartsstatistik. Månadspublikation nr 12, 1975.
- III: 72. Maatalous. Maatalouden vuositilasto 1973 — Lanthushållning. Lantbrukets årsstatistik 1973 — *Agriculture. Annual statistics of agriculture 1973.* (10,—)
- III: 66—68. Maatalous. Yleinen maatalouslaskenta 1969. Osat I—III — Lanthushållning. Allmänna lantbruksräkningen 1969. Del I—III — *Agriculture. Census of agriculture 1969. Vol. I—III.* (à 12,—)
- IV: B: 37. Tulo- ja omaisuuslaskenta 1970—71 — Inkomst- och förmögenhetsstatistik 1970—71 — *Statistics of income and property 1970—71.* (25,—)
- VI A: 134. Kuolleisuus- ja eloonjäämistauluja 1966—1970 — Dödlighets- och livslängdstabeller 1966—1970 — *Life tables 1966—1970.* (7,—)
- VI A: 128. Katsaus väestömuutoksiin vuosina 1951—1965 — Översikt av befolkningsrörelsen åren 1951—1965 — *Review of vital statistics in the years 1951—1965.* (11,—)
- VI A: 135. Väestömuutokset 1972 — Befolkningsrörelsen 1972 — *Vital statistics 1972.* (12,—)
- VI B: 128. Kuolemansyyt 1972 — Dödsorsaker 1972 — *Causes of death in Finland 1972.* (12,—)
- VI C: 104. Väestölaskenta 1970 <sup>2)</sup>: I Yleiset demografiset tiedot; II A—B Elinkeino ja ammattiasema; III Työpaikan sijainti; V Asuntokanta; VI Ruokakuntien rakenne; VII A—B Koulutus; VIII Perheet; IX Ammatti ja sosiaaliasema; X Rakennuskanta, liike- yms. huoneistot; XI Työvoima ja toimeen tulon lähde; XII Kesämökkit; XIV Ruokakuntien asunto-olot; XV Tutkimus lasten lukumäärästä; XVI Tilastokartat; XVII A Ruotsinkielinen väestö, B Mustalaiset, C Saamelaiset; XVIII Väestöpyramidit — *Folkräkning 1970: I Allmänna demografiska uppgifter; II A—B Näringsgren och yrkesställning; III Arbetsplatsens belägenhet; V Bostadsbeståndet; VI Hushållens struktur; VII A—B Utbildning; VIII Familjer; IX Yrke och socialställning; X Byggnadsbeståndet, affärs- o.a. dyl. lokaler; XI Arbetskraft och inkomst-källa; XII Sommarstugor; XIV Hushållens bostadsförhållanden; XV Undersökning angående barnantal; XVI Statistikkartor; XVII A Den svenskspråkiga befolkningen, B Zigenarna, C Samebefolkningen; XVIII Befolkningspyramider — Population census 1970: I General demographic data; II A—B Industry and industrial status; III Place of work; V Housing; VI Structure of households; VII A—B Education; VIII Families; IX Occupation and social position; X Buildings, premises in commercial use etc.; XI Labour force and source of livelihood; XII Summer cottages; XIV Housing conditions of households; XV Fertility study; XVI Statistical maps; XVII A Swedishspeaking population, B Gypsies, C Lappish population XVIII Population pyramids.*
- VII A: 83. Säästöpankkitalasto 1973 - Sparbanksstatistik 1973 - *Savings banks 1973.* (8,—)
- VII B: 84 Postipankin hallituksen kertomus vuodelta 1973 — Postbanksstyrelsens berättelse för år 1973.
- VII C: 64. Liikepankit ja kiinnitysluottolaitokset 1973 — Affärsbankerna och hypoteksinrättningarna 1973 — *Commercial banks and mortgage banks 1973.* (8,—)
- VII D: 00. Vuodesta 1974 tilasto on siirretty sarjaan Tilastotiedotus RT — Fr.o.m. 1974 har statistiken överförs till serien Statistisk rapport RT — *From 1974 the statistics have been transferred to the Series Statistical Reports RT.*
- VII E: 4. Osuuspankkitalasto 1973 — Andelsbanksstatistik 1973. (9,—)
- IX: 90. Oppikoulut 1972/73 — Läroverken 1972/73 — *General secondary education 1972/73.* (5,—)
- X: 95. Kansanopetus 1972/73 — Folkundervisningen 1972/73 — *Primary school education 1972/73.* (10,—)
- XI: 72, 73. Yleinen terveyden- ja sairaanhoito 1969—1970 — Allmän hälso- och sjukvård 1969—1970 — *Public Health and Medical Care 1969—1970.* (35,—)
- XIII: 90. Posti- ja lennätinlaitos 1974 — Post- och telegrafverket 1974 — *Post and Telegraph Office 1974.*
- XIV A: 71. Maanmittaus. Maanmittaushallituksen kertomus 1973 — Lantmäteriet. Lantmäteristyrelsens berättelse 1973 — *Land surveying. Report for the period 1973.*
- XVII A: 6. Metsätalastollinen vuosikirja 1973 — Skogsstatistik årsbok 1973 — *Yearbook of forest statistics 1973*<sup>2)</sup>.
- XVIII A: 93. Teollisuustilasto 1972 — Industristatistik 1972 — *Industrial statistics of Finland 1972: I* (35,—), *II* (40,—)
- XVIII A: 94. Teollisuustilasto 1973 — Industristatistik 1973 — *Industrial statistics of Finland 1973: I* (26,—)
- XVIII C: 13. Talonrakentaminen 1973 — Husbyggnadsstatistik 1973 — *Houseconstr. statistics 1973.* (13,—)
- XVIII D: 8. Asuntotuotanto 1973 — Bostadsproduktionen 1973 — *Production of dwellings 1973.* (8,—)
- XIX: 89. Tie- ja vesirakennukset 1973 — Väg- och vattenbyggnaderna 1973. (14,—)
- XX: 91. Rautatietilasto 1973 — Järnvägsstatistik 1973 — *Railway Statistics in 1973.* (15,—)
- XXI A: 16. Kodinhoitoapu 1971 — Hemvårdshjälp 1971 — *Home help 1971.* (13,—)
- XXI A: 18. Huoltoapu 1973 — Socialhjälp 1973 — *Social assistance 1973.* (13,—)

<sup>1)</sup> 30,— <sup>2)</sup> à 12,—

- XXI B: 14. Sosiaalihuoltotilaston vuosikirja 1970 — Socialvårdsstatistisk årsbok 1970 — *Statistical yearbook of social welfare 1970*. (32,—)
- XXII A: 79. Vakuutusyhtiöt 1973 — Försäkringsbolagen 1973 — *The insurance companies 1973*. (30,—)
- XXIII A: 110. Rikollisuus. Poliisin tietoon tullut rikollisuus 1973 — Brottslighet. Brottslighet som kommit till polisens kännedom 1973 — *Criminality. Criminality known to the police 1973*. (5,—)
- XXIII B: 109. Rikollisuus. Tuomioistuinten tutkimat rikokset 1973 — Brottslighet. Vid domstolar rannsakade brott 1973 — *Criminality. Criminal cases tried by the courts 1973*. (15,—)
- XXIII C: 91. Tuomioistuinten toiminta vuonna 1973 — Domstolarnas verksamhet år 1973 — *Function of courts 1973*. (8,—)
- XXVI A: 25. Työtapaturmat 1971 — Olycksfall i arbete 1971 — *Industrial accidents 1971*. (7,—)
- XXIX A: 30. Tasavallan presidentin valitsijamiesten vaalit 1968 — Val av elektoror för valet av republikens president 1968 — *Elections of presidential electors 1968*. (7,—)
- XXIX A: 32. Kansanedustajain vaalit 1972 — Riksdagsmannavalen 1972 — *Parliamentary elections 1972*. (9,—)
- XXIX B: 4. Kunnallisvaalit 1972 — Kommunalvalen 1972 — *Municipal elections 1972*. (6,—)
- XXXI: 44. Kuntien finanssitilasto 1971 — Kommunal finansstatistik 1971 — *Communal finances 1971*. (15,—)
- XXXII: 37. Sosiaalisten kerrostumien määrälliset vahvuudet — De sociala skiktens kvantitativa numerärer — *Quantitative analyses of social strata in Finland*. (16,—)
- XXXII: 38. Työtapaturmat, työntekijäin ominaisuudet ja tapaturmien sattumisajankohta — *Industrial accidents in Finland, the characteristics of the injured persons and the moment of the accident*. (21,—)
- XXXII: 39. Merenkulkijoiden työtapaturmat vuosina 1970—1972 — Olycksfall i arbete som drabbat sjöfarare åren 1970—1972. (25,—)
- XXXII: 40. Vanhusten huoltokustannuksiin vaikuttavista tekijöistä. — *Cost factors in welfare for the aged*. (20,—)
- XXXII: 41. Äärimmäisen ahtaasti asuvat ruokakunnat Suomessa vuonna 1970. — *Extremely crowded households in Finland, 1970*. (14,—)
- XXXII: 42. Kuolemantapaukset työ- ja matkatapaturmissa vuonna 1972. — *Fatal accidents at work and coming to and from work in 1973*. (15,—)
- XXXII: 43. Terveystuon tavoitteet ja painopisteet. — eräiden maiden terveystuon suunnitelmien tarkastelua — *Aims and emphases in health care revealed by an examination of various countries' health policy programmes*. (20,—)
- XXXII: 44. Ikä ongelmana työelämässä — *Age as a problem in workinglife*. (16,—)
- XXXIV: 25—34. Maatalousministeriön Eläinlääkintäosaston kertomus 1954—63 — Lantbruksministeriets veterinäravdelningens berättelse 1954—63 — *Report of the veterinary section of the Ministry of Agriculture 1954—63*. (6,—)
- XXXVI: 16. Liikennetilastollinen vuosikirja 1974 — Samfärdselstatistik årsbok 1974 — *Yearbook of transport statistics 1974*. (18,—)
- XXXVII: 5. Korkeakoulut 1970/71 — Högskolorna 1970/71 — *Higher education 1970/71*. (20,—)
- XXXVIII: 2. Tutkimustoiminta 1973 — Forskningsverksamheten 1973 — *Research activity 1973*. (9,—)

## Tilastokeskuksen julkaisusarjat — Statistikcentralens publikationsserier

*The series of publications of the Central Statistical Office of Finland*

### 1. Tiedotussarjat — Rapportserierna — Report Series

Vuosittainen luettelo Tilastokatsauksissa (myös eripainoksena) 1969: 2, 1970: 1, 1971: 1, 1972: 1, 1973: 1, 1974: 1, 1975: 1 — Årskatalog i Statistiska översikter (även särtryck) 1969: 2, 1970: 1, 1971: 1, 1972: 1, 1973: 1, 1974: 1, 1975: 1 — *Annual register in the Bulletin of Statistics (also reprint) 1969: 2, 1970: 1, 1971: 1, 1972: 1, 1973: 1, 1974: 1, 1975: 1*.

### Tilastotiedotus — Statistisk rapport — Statistical Reports:

VÄ Väestötilasto — Befolkningsstatistik — *Population Statistics*

VL Vuoden 1970 väestölaskennan tietoja — Uppgifter om folkräkning år 1970 — *Data on 1970 Population Census*

OI Oikeus- ja vaalitulasto — Rätts- och valstatistik — *Judicial and Election Statistics*

TY Työvoimatilasto — Arbetskraftsstatistik — *Labour Force statistics*

KO Koulutus- ja tutkimustilasto — Utbildnings- och forskningsstatistik — *Educational and Research Statistics*

KT Kansantalouden tilinpito — Nationalräkenskaper — *National Accounting*

TE Teollisuustilasto — Industristatistik — *Industrial Statistics*

RA Rakennustilasto — Byggnadsstatistik — *Construction Statistics*

KA Kauppatilasto — Handelsstatistik — *Trade Statistics*

LI Liikennetilasto — Samfärdselstatistik — *Transport Statistics*

RT Rahoitustilastot — Finansieringsstatistik — *Financial Statistics*

YR Yritystilasto — Företagsstatistik — *Enterprise Statistics*

PA Palkkatilasto — Lönestatistik — *Wage Statistics*

TU Tulotilasto — Inkomststatistik — *Income Statistics*

HI Hintatilasto — Prisstatistik — *Price Statistics*

### Indeksitiedotus — Indexrapport — Index Reports

TH Tukku- ja tuotannon hintaindeksi — Parti- och produktionsprisindex — *Wholesale and production price index*

KH Kuluttajan hintaindeksi ja elinkustannusindeksi — Konsumentprisindex och levnadskostnadsindex — *Consumer price index and cost-of-living index*

RK Rakennuskustannusindeksi — Byggnadskostnadsindex — *Building cost index*

TR Tienrakennuskustannusindeksi — Vägbyggnadskostnadsindex — *Cost index of road construction*

## 2. Tutkimussarjat — Utredningsserierna — Research Series

*Tilastollisia tiedonantoja — Statistiska meddelanden — Statistical Surveys*

Luettelo Suomen tilastollisessa vuosikirjassa — Register i Statistisk årsbok för Finland — Register in the Statistical yearbook of Finland

50. Ympäristötilastollinen vuosikirja — Yearbook of environmental statistics of Finland. 1972. 102 s. (5,—)
  51. Kotitaloustiedustelu 1966 — Hushållsbudgetundersökningen 1966 — *Householdsurvey for 1966*. I Tekstiosa (18,—) — Textdel (30,—) — *Textvolume* (30,—), II Liitetaulukko-osa — Tabellbilaga — *Supplementary tables*. (25,—)
  52. Väestöennusteet 1973—2000. — Befolkningsprognoser 1973—2000. — *Population projections 1973—2000*. (9,—)
  53. Aluetilinpito 1960—70 — Regionalbokföringen 1960—70 — *Regional accounting 1960—70*. (17,—)
  54. Katsaus Suomen väestönkehitykseen. (17,—)
- Tilastokeskuksen tutkimuksia — Statistikcentralens undersökningar — Studies of Central Statistical Office*
- Luettelo Tilastokatsauksissa 1972: 1, 1973: 1, 1974: 1, 1975: 1 — Register i Statistiska översikter 1972: 1, 1973: 1, 1974: 1, 1975: 1 — Register in the Bulletin of Statistics 1972: 1, 1973: 1, 1974: 1, 1975: 1
20. Ympäristötilastollisen tietojärjestelmän kehikko. (5,—)
  21. Kokonaistaloudelliseen ohjelmointimalliin perustuva tutkimustuotantotekijöiden allokaatiosta Suomessa, (5,—)
  22. Maassamuutto ja Pohjoismainen muuttoliike vuonna 1970. (5,—)
  23. The framework of an information system of environmental statistics. (3,—)
  24. Osamaksukauppa ja sen säätely Suomessa vuosina 1969—1972. (5,—)
  25. Ruotsissa vuosina 1946—1970 ansiotyössä ollut suomalaisväestö. (3,—)
  26. Neuvostoliiton suunnittelujärjestelmästä. (7,—)
  27. Tulonjaon kehityspiirteitä. (4,—)
  28. Systeemitheorian ja systeemidynamiikan peruskäsitteitä (2,—)
  29. Sosialistimaissa sovellettava kansantalouden tilinpitojärjestelmä.
  30. Teollisuustuotannon kuukausivolyymi-indeksivirheet ja niiden korjaaminen lineaarisella regressiomallilla. (5,—)
  31. Kuntien kalleustutkimus (12,—)
  32. Hintaindeksit ja laadunmuutokset, sovellutus henkilöautojen hintakehityksen mittaamiseen.
  33. Kuolleisuus. Kuolleisuuden alueellinen jakaantuminen Suomessa 1961—1972. — Dödlighet. Dödlighetens regionala fördelning i Finland 1961—1972. — *Mortality. Regional distribution of mortality in Finland 1961—1972*. (20,—)

## 3. Käsikirjoja — Handböcker — Handbooks

1. Koulutusluokitus. Uusittu laitos 31. 12. 1973 tilanteen mukaisena. 142 s. (10,—)
3. Tilasto-opas. Uusittu laitos. (6,—)
4. Toimialaluokitus (TOL) — Näringsgrensindelningen (NI) — *Standard industrial classification (SIC)*. (5,—)
5. Institutionaalisten sektorien luokitus — Den institutionella sektorindelningen.
6. Rahoitusvaateiden luokitus — Klassificering av finansobjekt — *Classification of financial assets and liabilities*. (2,—)
7. Tilastohaastattelijan opas 1975. — Statistikintervjuarens guide 1975. — *Interviewer's manual*.

**Virkalähetys Valtion painatuskeskuksesta**

Julkaisuja myy:

Publikationerna säljes av:

*Publications can be obtained from:*

Valtion painatuskeskus  
Annankatu 44  
00100 Helsinki 10

Statens tryckericentral  
Annegatan 44  
00100 Helsingfors 10