

Tilastotiedotus Statistisk rapport

ISSN 0355-2306

Tilastokeskus
Statistikcentralen
Central Statistical Office of Finland

1987

Tiedustelut - Förfrågningar

Päiväys - Datum

Sarja ja nro - Serie och nr

Markku Jutila
(90) 5800494
Seija Kuusholma
(90) 5800487

10.2.1987

PA 1987:3

PALKAT
LÖNER

KUNTASEKTORIN TUNTIPALKAT ELOKUUSSA 1986¹⁾

YHTEENVETO TULOKSISTA

Kuntien ja kuntainliittojen tuntipalkkaisten työntekijöiden palkkatilasto uudistettiin vuoden 1985 alusta. Verrattaessa julkaisun tietoja aikaisempiin on otettava huomioon tilastoon tehty muutokset, joista on kerrottu jäljempänä.

Kaikkiaan tuntipalkkaisia työntekijöitä ilmoitettiin olleen kuntasektorin palveluksessa 48 325, joista naisia 6 015.

Yhteenveton ja tilastotaulukoiden A, B ja 1-9 luvuissa ovat kuitenkin mukana vain työehtosopimuksen mukaisiin palkkaryhmiin 1-6 sijoitetut työntekijät, joita oli 35 149 ja heistä naisia 5 756 eli 16,0 %.

Maatalouslomittajien, suojatyöntekijöiden, oppilaiden yms. ryhmien palkkatiedot esitetään erikseen taulukossa 10.

Taulukoissa A ja B on tietoja myös aikaisemmista tiedusteluista. Taulukossa B on uuden 5-numeroisen ammattikoodin mukaiset nimikkeet. Ammatit on myös luokiteltu ammattiryhmiin²⁾ ja tiedot on erikseen miehistä ja naisista.

Tuntikeskiansion kehitys

Kokonaistuntikeskiansion kehitys kunta-sektorilla elokuusta 1980 elokuuhun 1986 ilmenee oheisesta asetelmasta.

1) Edelliset tiedot on julkaistu tilastotiedotuksessa PA 1986:45

2) Julkisen sektorin ammattiryhmäluokitus, Tilastokeskus, Raportti n:o 1985:10

DEN KOMMUNALA SEKTORNES TIMLÖNER I AUGUSTI 1986¹⁾

SAMMANDRAG AV RESULTATEN

Lönestatistiken för kommunernas och kommunalförbundens timavlönade arbetstagare reviderades i början av år 1985. Då publikationens uppgifter jämförs med tidigare uppgifter bör de ändringar som gjorts i statistiken beaktas. För ändringarna redogörs i det följande.

Sammanlagt 48 325 timavlönade var anställd i den kommunala sektorn, varav 6 015 kvinnor.

I sammandraget och i siffrorna i statistiktablerna A, B och 1-9 ingår dock endast arbetstagare i arbetsavtalsförhållande i löneklasserna 1-6, dessa var 35 149 och därav var 5 756 d.v.s. 16,0 % kvinnor.

Löneuppgifterna för lantbruksavbytare, skyddsarbetare, elever o.dyl. grupper ges separat i tabell 10.

Tabellerna A och B innehåller även uppgifter från tidigare förfrågningar. Tabell B har yrken enligt den nya 5-siffriga yrkeskoden. Yrkerna har klassificerats enligt yrkesgrupper²⁾ och uppgifter finns både av män och kvinnor.

Utvecklingen av medeltimförtjänsten

Ur tablån framgår den totala medeltimförtjänstens utveckling inom den kommunala sektor från augusti 1980 till augusti 1986.

1) Föregående uppgifter har publicerats i statistisk rapport PA 1986:45

2) Arbetsgruppering för den offentliga sektorn, Statistikcentralen, Rapport n:r 1985:10

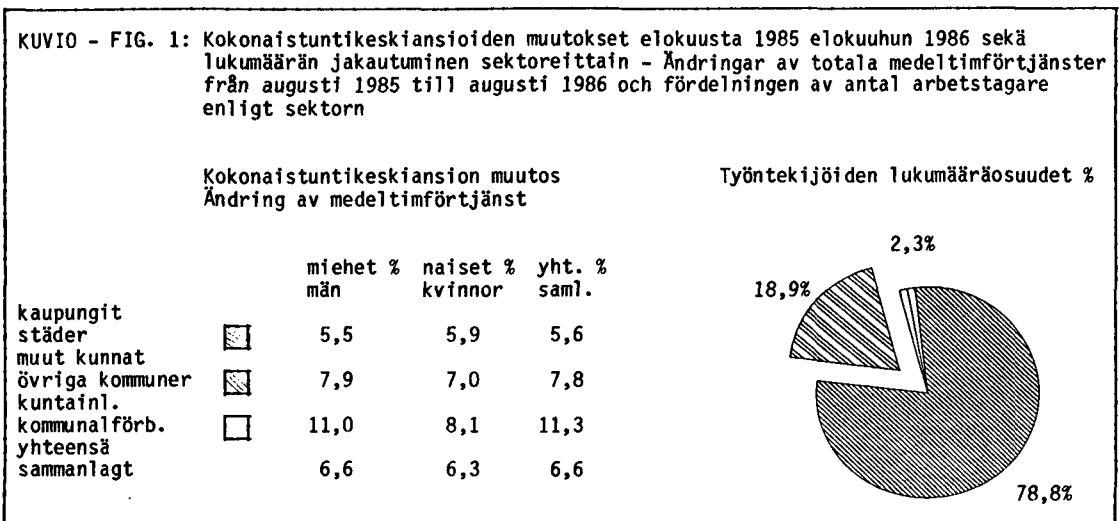
toukokuu maj	lkm - antal		tuntikeskiansio medeltimförtjänst			muutos ändring %	ind. index 1980= 100	reaali ind. real index
	yht. saml.	naisia kvinnor %	miehet män mk/t	naiset kvinnor mk/t	yht. saml. mk/t			
1980	37 583	17,9	20,26	16,05	19,59	..	104,5	98,2
1981	35 803	16,5	22,27	17,80	21,60	10,3	115,3	97,1
1982	35 582	19,7	24,59	20,15	23,91	10,7	127,6	98,6
1983	36 531	16,4	26,75	22,07	26,04	8,9	139,0	98,3
1984	36 953	16,6	28,71	23,61	27,94	7,3	149,1	99,1
1985	36 148	16,5	30,77	25,12	29,91	7,1	159,6	100,3
1986	35 149	16,4	32,79	26,71	31,87	6,6	170,1	103,3

Naisten tuntikeskiansio oli elokuussa 1986 81,5 % miesten vastaavasta ansiosta (81,6 % III/1985).

Seuraavassa on esitetty kuntamuodoittain kokonaistuntikeskiansioiden muutokset elokuusta 1985 elokuuhun 1986.

Kvinnornas medeltimförtjäns i augusti 1986 var 81,5 % (81,6% III/1985) av männens.

I följande ges ändringarna i den totala medeltimförtjänsten enligt kommunform från augusti 1985 till augusti 1986.

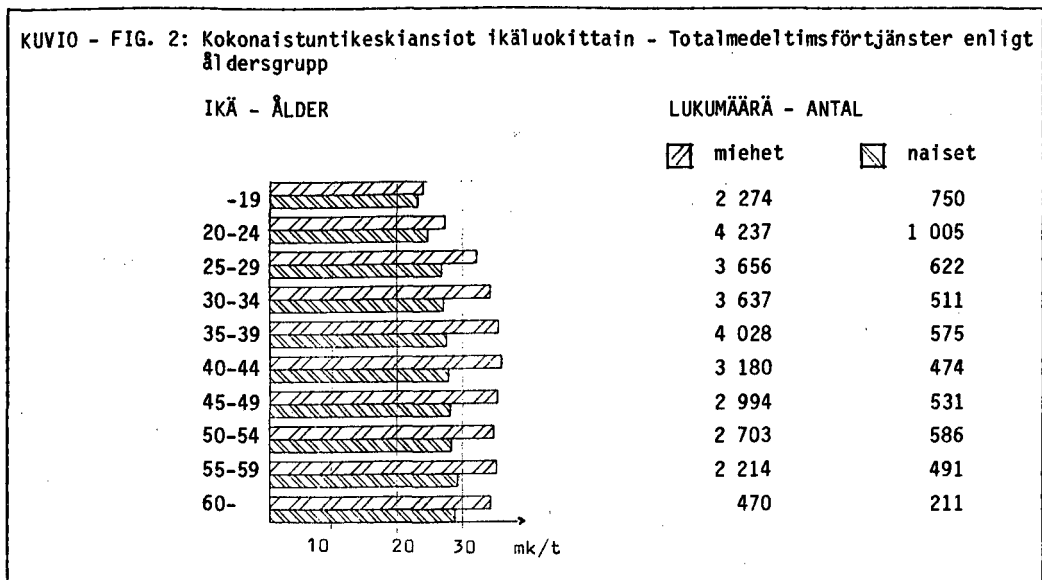


Tarkasteltaessa tuntikeskiansioiden kehitystä on pidettävä mielessä mm. kausivaihtelut sekä palkkaus- ja ammattirakenteen muutokset. Sopimusvaikutusten mukainen kehitys näkyy lähinnä taulukosta 4 palkkaryhmittäin aikatyöansion sarakkeesta.

När man granskar utvecklingen av medeltimförtjänst bör man komma i ihåg bl.a. säsongvariationer och ändringar i löne- och yrkesstruktur. Den utveckling som påverkats av avtalen finns angivna efter löne grupp i tabell 4 i kolumnen för förtjänst av tidarbete.

Ikä ja ansiot

Ålder och förtjänst



Naisten kokonaistuntikeskiansio kasvaa tasaisesti siirryttäessä vanhempiin ikäluokkiin. Miesten tuntiansiot ovat sitävastoin korkeimmillaan ikäluokassa 40-44 vuotta.

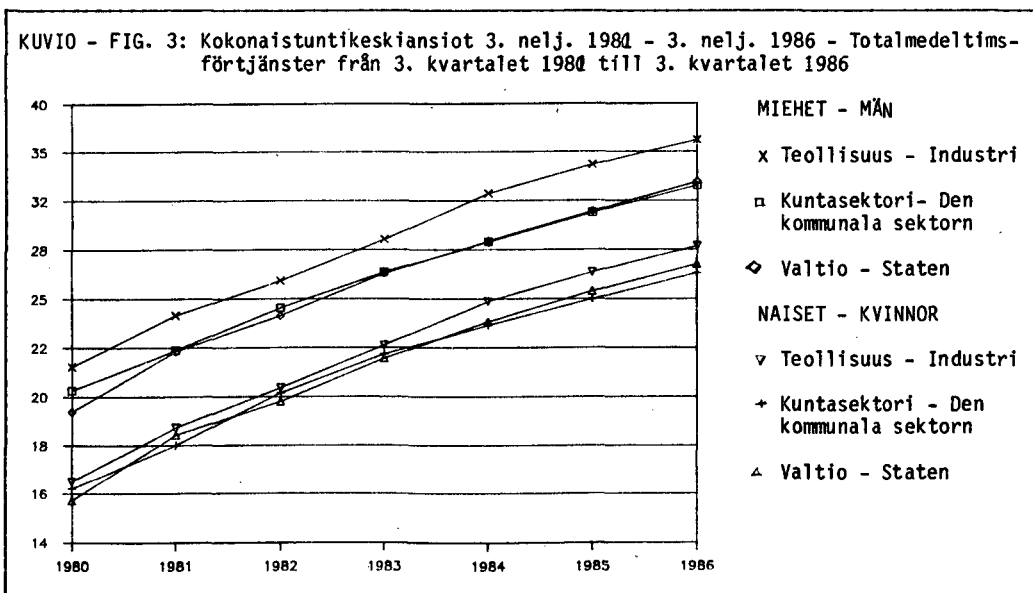
Den totala medeltimförtjänsten för kvinnor ökar jämt i de äldre åldersklasserna. Männens timförtjänst är däremot högst i åldersklasserna 40-44 år.

Vertailua muihin sektoreihin

Jämförelse med övriga sektorer

Tehtäessä johtopäätöksiä kuvion perusteella on muistettava, että ko. työntekijäryhmät ovat hyvin erilaisia rakenteeltaan. Eri sektoreiden palkkatilastojen tekotapa ja mm. peittävyys vaihtelevat.

Då slutledningar görs på basen av figuren bör man komma ihåg att de olika arbetstagargrupperna är sammansatta på mycket olika sätt. Sättet att göra upp lönestatistik varierar inom de olika sektorerna och bl.a. täckningen varierar.



Tiedustelun sisältö

Tiedustelussa kysytään jokaisesta työntekijästä seuraavat tiedot:

- A. työnantajakunta (KELA:n koodi) tai -kuntainliitto (KUEL)
- B. kunnallinen toimintayksikkö (KUEL)
- C. työntekijän tehtäväryhmä (kunnallisen laskentatoimen mukaan soveltaen määritelty)
- D. työpaikan sijaintikunta (KELA)
- E. henkilötunnus (ikä ja sukupuoli)
- F. työntekijän nimi
- G. palkkaryhmä (työehtosopimuksen mukaan)
- H. ammatti (KUEL)
- I. aikapalkka ja aikatyötunnit
- J. kokonaistuntipalkka ja kokonaistuntipalkkaiset työtunnit
- K. urakkapalkka ja urakkatyötunnit
- L. yksityisalojen palkkauksen mukainen urakkapalkka ja -työtunnit
- M. ylityön korotusosat ja ylityötunnit
- N. säännöllisen sunnuntaityön korotusosat ja sunnuntaityötunnit
- O. hyvänmiehenlisä %:na ja markkoina
- P. muut erinäiset lisät
- Q. säännöllisen työajan työaikalisät
- R. ylityöajan työaikalisät
- S. varallaolokorvaus

Kohtien I-L palkkatekijät sisältävät myös kohtien O ja P lisät.

Ansiökäsité

Tilaston ansiökäsitteenä on tehdyn työajan ansio, johon sisältyy kaikki tehdyttä työajalta maksetut palkat. Tilastossa ei siten ole mukana mm. seuraavia korvauksia ja palkkoja, joita ei pidetä työssäolon ajalta maksettuna palkkana:

Förfrågans innehåll

I förfrågan inbegärs följande uppgifter av alla arbetstagarare:

- A. arbetsgivarkommun (FPA:s kod) eller -kommunalförbund (KPA)
- B. den kommunala verksamhetsenheten (KPA)
- C. arbetstagararens uppgiftsgrupp (enligt det kommunala räkenskapsväsendet)
- D. den kommun där arbetsplatsen är belägen (FPA)
- E. personbeteckning (ålder och kön)
- F. arbetstagerens namn
- G. lönegrupp (enligt kollektivavtalet)
- H. yrke (KPA)
- I. tidslön och tidsarbetstimmar
- J. den totala timlönen och arbetstimmar
- K. ackordslön och ackordsarbetstimmar
- L. ackordslönesättning och ackordsarbetstimmar inom privata branschen
- M. förhöjningsdel för övertid och övertidstimmar
- N. förhöjningsdel för ordinarie söndagsarbete och söndagsarbetstimmar
- O. godmanstillägg i % och i mark
- P. övriga särskilda tillägg
- Q. tillägg för ordinarie arbetstid
- R. arbetstids tillägg för övertidsarbete
- S. beredskapsersättning

Lönefaktorerna i punkterna I-L inkluderas även tilläggen i punkterna O och P.

Förtjänstbegreppet

Förtjänstbegreppet i statistiken är förtjänst för utförd arbetstid, vari ingår all lön som betalats för den utförda arbetstiden. I statistiken ingår inte följande lönefaktorer som inte räknas som lön som betalats för tid i arbete:

- arkipyhäkorvaus, kun henkilö ei ollut työssä
- kolmivuorotyön korvaukset
- työkalukorvaukset ja ns. tossu- ja eväsraha
- palkalliselta työlooma-ajalta maksettu palkka
- vuosi-, sairaus- ja äitiysloman palkka sekä lomaraha.

Tilastotaulukoissa käytetään lisäksi seuraavia palkkakäsitteitä:

1. Tehdyt työtunnit lasketaan kohtien I-L työtuntien summana
2. Säännöllisen työajan ansio ilman työaikalisia lasketaan jakamalla kohtien I-L yhteenlasketut ansiot tehdyillä työtunneilla
3. Säännöllisen työajan ansio työaikalisineen lasketaan jakamalla kohtien I-L, N ja Q yhteenlasketut ansiot tehdyillä työtunneilla
4. Kokonaistuntikeskiansio lasketaan jakamalla kohtien I-L, M, N, Q ja R yhteenlasketut ansiot tehdyillä työtunneilla.

Kokonaisansioon lasketaan mukaan kaikki palkkatekijät paitsi varallaolokorvaus.

Tietojenkeruumenetelmä

Kaikille kunnille ja kuntainliitoille lähetetään tiedustelu neljä kertaa vuodessa, helmi-, touko-, elo- ja marraskuulta. Osalle vastaajista lähetetään edellisen neljänneksen rekisterin henkilötiedoilla esitetyt lomakkeet. Kunnalliset työnantajat voivat antaa ilmoitukset tuntipalkkaisista työntekijöistään tiedustelulomakkeilla, atk-listauksina tai konekielisinä mg-nauhoilla ja mg-levykkeillä. Vastaamista seurataan mm. vertailulla edellisen tiedustelun työntekijämääriin.

Tiedustelun menetelmää ja historiaa on selvitetty tarkemmin ed. julkaisussa (PA 1986:45).

- söckenhelgersättning, då personen inte arbetat
- ersättning för treskiftarbete
- ersättning för arbetsredskap och sk. tof-felpening och kostpenning för avlönad arbetsledighet
- lön som betalats för semester, sjukdomstid och moderskapsledighet samt semesterpenning.

I statistiktablerna används därtill följande lönebegrepp:

1. Utförda arbetstimmar räknas som summan av arbetstimmar i punkterna I-L
2. Förtjänst av ordinarie arbetstid utan arbetstidstillägg räknas genom att dividera de sammanlagda förtjänsterna i punkterna I-L med utförda arbetstimmar
3. Förtjänst för ordinarie arbetstid inklusive arbetstidstillägg beräknas genom att dividera de sammanlagda förtjänsterna i punkterna I-L, N och Q med antalet utförda arbetstimmar
4. Den totala medeltidförtjänsten beräknas genom att dividera de sammanlagda förtjänsterna i punkterna I-L, M, N, Q och R med antalet utförda arbetstimmar.

Till totalförtjänsten räknas alla lönefaktorer utom beredskapsersättning.

Uppgiftsinsamlingsmetod

Alla kommuner och kommunalförbund får förfrågan fyra gånger i året, i februari, maj, augusti och november. Till en del av respondenterna skickas blanketter som förhandsifyllda med personuppgifter från föregående kvartals förfrågan. De kommunala arbetsgivarna kan ge uppgifterna om sina timavlönade arbetstagare på frågeblanketterna, i form av adb-listor eller på maskinspråk på mg-band eller mg-disketter. Svarefrekvensen följs upp bl.a. genom en jämförelse med antalet arbetstagare vid den senaste förfrågan.

Förfrågans metod och historik har redogjorts i förra Statistisk rapport (PA 1986:45).

Taulukkoluetelo

Taulukko A.

Kuntien ja kuntainliittojen tuntipalkkaisten työntekijöiden lukumäärät ja kokonaiskeskituntiansiot kuntamuodon, paikkakuntaluokan ja sukupuolen mukaan neljännesvuosittain III neljänneksestä 1984 III neljännekseen 1986.

Taulukko B.

Kuntien ja kuntainliittojen tuntipalkkaisten työntekijöiden lukumäärät ja kokonaiskeskituntiansiot suurimmissa ammattiryhmissä sukupuolen mukaan III neljänneksestä 1985 III neljännekselle 1986.

1. Kuntien ja kuntainliittojen tuntipalkkaisten työntekijöiden lukumäärät, työtunnit ja keskituntiansiot kuntamuodon, tehtävärühmän ja sukupuolen mukaan elokuussa 1986.
2. Kuntien ja kuntainliittojen työntekijöiden lukumäärät, työtunnit ja keskituntiansiot toimialan ja sukupuolen mukaan elokuussa 1986.
3. Kuntien ja kuntainliittojen tuntipalkkaisten työntekijöiden lukumäärät, työtunnit, keskituntiansiot ja palkkausmuotojen työaikaosuudet (%) kuntamuodon, paikkakuntaluokan ja sukupuolen mukaan elokuussa 1986.
4. Kuntien ja kuntainliittojen tuntipalkkaisten työntekijöiden työtunnit, keskituntiansiot ja palkkausmuotojen työaikaosuudet (%) kuntamuodon, sukupuolen ja palkkaryhmän mukaan elokuussa 1986.
5. Kuntien ja kuntainliittojen tuntipalkkaisten työntekijöiden lukumäärät ja lukumääräosuudet kokonaisansiorühmän ja kuntamuodon mukaan elokuussa 1986.
6. Kuntien ja kuntainliittojen tuntipalkkaisten työntekijöiden lukumäärä ja kokonaiskeskituntiansio paikkakuntaluokan, kuntamuodon, sukupuolen ja palkkaryhmän mukaan elokuussa 1986.

Tabeller

Tabell A.

Kommunernas och kommunalförbundens timavlönade arbetstagare, deras antal och medeltimförtjänster enligt kommunform, ortsklass och kön kvartalsvis från III kvartalet 1984 till III kvartalet 1986.

Tabell B.

Kommunernas och kommunalförbundernas timavlönade arbetstagare, deras antal och totala medeltimförtjänster i de största yrkesgrupperna enligt kön från III kvartalet 1985 till III kvartalet 1986.

1. Kommunernas och kommunalförbundens timavlönade arbetstagare, antal, arbetstimmar och medeltimförtjänster enligt kommunform, uppgiftsgrupp och kön i augusti 1986.
2. Kommunernas och kommunalförbundens timavlönade arbetstagare, antal, arbetstimmar och medeltimförtjänster enligt lönegrupp och kön i augusti 1986.
3. Kommunernas och kommunalförbundens timavlönade arbetstagare, antal, arbetstimman, medeltimförtjänster och avlöningsformens arbetstidsandel (%) enligt kommunform, ortsklass och kön i augusti 1986.
4. Kommunernas och kommunalförbundens timavlönade arbetstagares arbetstimmar, medeltimförtjänster och avlöningsformens arbetstidsandel (%) enligt kommunform, lönegrupp och kön i augusti 1986.
5. Kommunernas och kommunalförbundens timavlönade arbetstagare deras antal och procentuella andel enligt totalförtjänstgrupp och kommunform i augusti 1986.
6. Kommunernas och kommunalförbundens timavlönade arbetstagare deras antal och totala medeltimförtjänst enligt ortsklass, kommunform, kön och lönegrupp i augusti 1986.

7. Kuntien ja kuntainliittojen tuntipalkkaisten työntekijöiden lukumäärä, työtunnit ja kokonaiskeskituntiansio ikäryhmittäin kuntamuodon ja sukupuolen mukaan elokuussa 1986.
8. Kuntien ja kuntainliittojen tuntipalkkaisten työntekijöiden ansioiden erittely elokuussa 1986.
9. Kuntien ja kuntainliittojen tuntipalkkaisten työntekijöiden lukumäärät sukupuolen mukaan elokuussa 1986.
10. Kuntien ja kuntainliittojen palkkaryhmiin kuukuumattomien työntekijöiden lukumäärä, työtunnit ja keskituntiansiot kuntamuodon ja sukupuolen mukaan elokuussa 1986.
7. Kommunernas och kommunalförbundens timavlönade arbetstagare, antal, arbetstimmar och totala medeltimförtjänst enligt åldersgrupp, kommunform och kön i augusti 1986.
8. Specifikation av kommunernas och kommunalförbundens timavlönade arbetstagares förtjänster i augusti 1986.
9. Antalet timavlönade arbetstagare i kommuner och kommunalförbund enligt kön i augusti 1986.
10. Kommunernas och kommunalförbundens arbetstagare som inte hör till någon lönegrupp, deras antal, arbetstimmar och medeltimförtjänst enligt kommunform och kön i augusti 1986.

Taulukko A. Kuntien ja kuntainliittojen tuntipalkkaisten työntekijöiden lukumäärät ja kokonaiskeskituntiansiot kuntamuodon, paikkakuntaluokan ja sukupuolen mukaan neljännesvuosittain III neljänneksestä (elo) 1984 III neljännekseen (elokuulle) 1986
 Tabell Antalet av och totala medeltimförtjänster för kommunernas och kommunalförbundens timavlönade arbetstagare enligt kommuntyp, ortsklass och kön kvartalsvis från III kvartalet (augusti) 1984 till III kvartalet (augusti) 1986

Kuntamuoto, paikkakuntaluokka ja sukupuoli Kommuntyp, ortsklass och kön	Vuosi ja neljännes - År och kvartal								
	1984		1985				1986		
	III	IV	I	II	III	IV	I	II	III
Kaupungit - Städer	27 895 28,83	25 036 30,18	23 237 31,59	27 706 31,47	27 264 30,85	24 105 32,20	24 126 33,21	28 109 33,24	27 700 32,57
Pkl:n mukaan - Enligt ortsklass									
I	14 455 29,73	13 308 30,97	12 138 32,39	14 445 32,16	14 189 31,77	12 789 32,93	12 750 33,99	14 783 34,03	14 427 33,49
II	13 440 27,88	11 728 29,30	11 099 30,71	13 261 30,71	13 075 29,87	11 316 31,38	11 376 32,32	13 326 32,34	13 273 31,60
Sukupuolen mukaan - Enligt kön									
Miehet - Män	22 976 29,79	21 385 30,92	20 052 32,35	22 683 32,58	22 372 31,92	20 557 33,03	20 787 34,00	23 086 34,41	22 840 33,67
Naiset - Kvinnor	4 919 24,02	3 651 25,34	3 185 26,20	5 023 25,88	4 892 25,53	3 548 26,85	3 339 27,73	5 023 27,22	4 860 27,04
Muut kunnat - Övriga kommuner	8 072 24,82	7 929 25,44	6 388 27,16	8 798 26,84	7 999 26,50	7 386 27,41	5 855 28,85	6 974 28,97	6 636 28,56
Pkl:n mukaan - Enligt ortsklass									
I	1 032 24,86	998 25,72	799 27,11	1 251 26,60	1 074 25,92	1 043 26,76	674 28,72	810 29,27	767 28,81
II	7 040 24,82	6 931 25,41	5 589 27,16	7 547 26,87	6 925 26,58	6 343 27,50	5 181 28,86	6 164 28,93	5 869 28,53
Sukupuolen mukaan - Enligt kön									
Miehet - Män	7 172 25,15	7 236 25,67	5 896 27,42	7 927 27,17	7 167 26,84	6 823 27,63	5 393 29,08	6 285 29,36	5 945 28,95
Naiset - Kvinnor	900 21,63	693 22,17	492 23,17	871 22,93	832 22,85	563 23,99	462 25,23	689 24,44	691 24,45
Kuntainliitot - Kommunalförbund ..	986 27,77	857 29,75	746 31,33	837 31,36	885 31,04	779 32,55	755 33,77	862 34,35	813 34,54
Pkl:n mukaan - Enligt ortsklass									
I	449 31,08	412 32,66	397 34,27	459 34,15	477 34,08	428 35,46	430 37,11	472 37,92	442 38,18
II	537 24,84	445 26,49	349 27,68	378 27,87	408 27,32	351 28,40	325 28,78	390 29,61	371 29,66
Sukupuolen mukaan - Enligt kön									
Miehet - Män	682 29,74	577 31,78	565 33,04	635 33,21	648 33,22	572 34,61	574 35,77	643 36,67	608 36,86
Naiset - Kvinnor	304 21,74	280 22,92	181 23,25	202 23,64	237 23,32	207 24,23	181 24,72	219 25,09	205 25,22
Koko kuntasektori - Hela kommun- sektorn	36 953 27,94	33 822 29,11	30 371 30,69	37 341 30,44	36 148 29,91	32 270 31,16	30 736 32,43	35 945 32,47	35 149 31,87
Pkl:n mukaan - Enligt ortsklass									
I	15 936 29,48	14 718 30,71	13 334 32,15	16 155 31,85	15 740 31,46	14 260 32,63	13 854 33,85	16 065 33,93	15 636 33,41
II	21 017 26,79	19 104 27,87	17 037 29,53	21 186 29,35	20 408 28,73	18 010 30,01	16 882 31,23	19 880 31,26	19 513 30,65
Sukupuolen mukaan - Enligt kön									
Miehet - Män	30 830 28,71	29 198 29,69	26 513 31,31	31 245 31,30	30 187 30,77	27 952 31,81	26 754 33,09	30 014 33,45	29 393 32,79
Naiset - Kvinnor	6 123 23,61	4 624 24,84	3 858 25,76	6 096 25,47	5 961 25,12	4 318 26,45	3 982 27,38	5 931 26,88	5 756 26,71

Taulukko B. Kuntien ja kuntainliittojen tuntipalkkaisten työntekijöiden lukumäärät ja säännöllisen työajan keskituntiansiot suurimmissa ammattiryhmissä elokuulta 1985 elokuulle 1986

Tabell B. Antalet av och totala medeltimförtjänster för kommunernas och kommunalförbundernas timavlönade arbetstagare i de största yrkesgrupper från augusti 1985 till augusti 1986

Ammattiryhmä - Yrkesgrupp Ammatti - Yrke Sukupuoli - Kön	Lukumäärä Antal			Säännöllisen työajan keskituntiansio		
	III/85	I/86	III/86	III/85	I/86	III/86
0043 TYÖNJOHTAJAT - ARBETSLEDARE	826	708	829	32,52	34,35	35,57
Miehet - Män	766	660	764	32,77	34,55	35,87
Naiset - Kvinnor	60	42	65	29,20	31,14	31,70
Apulaistyönjohtaja Biträdande arbetsledare	168	103	150	30,33	33,59	32,92
Miehet - Män	154	93	135	30,52	33,76	33,17
Naiset - Kvinnor	14	10	15	28,13	32,03	30,59
Esimies, työnjohtaja Förman, arbetsledare	303	269	304	33,89	35,36	36,83
Miehet - Män	281	255	283	34,04	35,52	37,10
Naiset - Kvinnor	21	33,13
Etumies - Arbetsbas	337	312	353	32,57	33,97	35,81
Miehet - Män	313	295	325	32,93	34,18	36,15
Naiset - Kvinnor	24	17	28	27,70	30,09	31,15
412 PUUTARHA- JA PUUSTOTYÖNTEKIJÄT TRÄDGÅRD- OCH PARKARBETAR	4 372	2 990	4 351	25,40	28,28	27,38
Miehet - Män	2 904	2 450	2 891	26,05	28,39	28,19
Naiset - Kvinnor	1 468	540	1 460	24,08	27,75	25,75
Puutarha-apulainen, täysin ammattitaitoinen Trädgårdsbiträde, fullt yrkeskunniga	233	206	251	29,32	30,70	31,05
Miehet - Män	106	97	117	29,69	31,35	31,29
Naiset - Kvinnor	127	109	134	29,02	30,09	30,86
Ulkoilualueiden työntekijä, täysin ammattitaitoinen Friluftsområdesarbetare, fullt yrkeskunniga	132	129	149	30,89	32,38	33,50
Miehet - Män	122	116	135	30,98	32,53	33,75
Naiset - Kvinnor	10	13	14	29,85	30,70	31,04
Puistotyöntekijä, täysin ammattitaitoinen yli 6 v. Parkarbetare, fullt yrkeskunniga över 6 år	541	443	515	29,20	30,47	31,08
Miehet - Män	355	321	351	29,99	30,88	31,61
Naiset - Kvinnor	186	122	164	27,70	29,25	29,88
Ulkoilualueiden työntekijä, täysin ammattitaitoinen Friluftsområdesarbetare, fullt yrkeskunniga	153	132	133	28,64	28,71	30,94
Miehet - Män	139	118	116	28,67	28,77	30,78
Naiset - Kvinnor	14	14	17	28,26	28,11	32,37
Urheilukentän hoitaja, täysin ammattitaitoinen Idrottsplanskötare, fullt yrkeskunniga	164	192	168	30,30	33,04	34,44
Miehet - Män	164	192	168	30,30	33,04	34,44
Puisto- ja puutarhatyöntekijä, ammattitaitoinen Park- och trädgårdsarbetare, yrkeskunniga	361	220	386	26,24	28,30	27,51
Miehet - Män	206	139	223	27,74	28,55	27,51
Naiset - Kvinnor	155	81	163	25,61	27,83	27,51
Ulkoilualueiden työntekijä, ammattitaitoinen Friluftsområdesarbetare, yrkeskunniga	238	230	238	24,98	25,08	27,72
Miehet - Män	214	204	198	24,84	24,87	27,69
Naiset - Kvinnor	24	26	40	26,34	26,96	27,83
Urheilukenttä- ja luistinratatyöntekijä, vanhempi Arbetare på idrottsplaner och skridskoban, äldre	232	447	254	27,92	29,46	30,43
Miehet - Män	224	437	243	27,95	29,49	30,60
Naiset - Kvinnor	8	10	11	..	28,47	26,80
Urheilukenttä- ja luistinratatyöntekijä, nuorempi Arbetare på idrottsplaner och skridskoban, yngre	272	466	331	24,85	24,99	27,26
Miehet - Män	256	454	315	24,79	24,98	27,33
Naiset - Kvinnor	16	12	16	25,81	25,71	25,71
Puisto- ja puutarhatyöntekijä Park- och trädgårdsarbetare	2 004	504	1 901	22,31	25,17	23,85
Miehet - Män	1 090	355	1 007	22,56	25,39	24,18
Naiset - Kvinnor	914	149	894	22,00	24,63	23,46

Taulukko B (jatk.) - Table B. (forts.)

	Lukumäärä Antal			Säännöllisen työajan keskituntiansio		
	III/85	I/86	III/86	III/85	I/86	III/86
442 METSÄ- JA UITTOTYÖNTEKIJÄT SKOG- OCH FLOTTNINGSARBETARE	922	485	554	23,71	26,53	26,77
Miehet - Män	832	460	529	23,55	26,58	26,78
Naiset - Kvinnor	90	25	25	25,14	25,84	26,38
Metsänhoitotyöntekijät, täysin ammattitaitoinen Skogsvårdsarbetare, fullt yrkeskunniga						
Miehet - Män	141	123	135	26,91	29,54	29,35
Metsätyömies, vanhempi Skogsarbetare, äldre	233	86	112	25,36	29,86	30,18
Miehet - Män	160	71	97	25,28	30,86	30,82
Naiset - Kvinnor	73	15	15	25,55	25,11	25,93
Metsätyömies, nuorempi Skogsarbetare, yngre						
Miehet - Män	475	215	203	21,93	24,35	24,83
501 KAIVOS- JA LOUHINTATYÖNTEKIJÄT - GRUV- OCH STENBRYTNINGSARBETARE						
Miehet - Män	660	669	666	33,24	34,38	35,33
Kairausetumies/mittaus- ja kairausetumies Bornings- och mätningsbas						
Miehet - Män	244	249	250	32,66	33,63	34,85
Panostaja - Laddare						
Miehet - Män	181	184	177	34,41	35,89	36,46
Kiviporari - Stenborrhare						
Miehet - Män	113	119	111	34,58	36,16	36,40
641 MOOTTORIAJONEUVON- JA RAITIOVAUNUNKULJETTAJAT MOTORFORDONS - OCH SPÄRVAGNSFÖRARE						
Miehet - Män	1 314	1 364	1 303	31,91	33,08	35,47
Naiset - Kvinnor	1 298	1 345	1 287	31,95	33,12	35,52
	16	19	16	28,35	29,84	31,45
Kuorma-autonkuljettaja, vanhempi väh. 6 v. Lastbilschaufför, äldre 6 v.						
Miehet - Män	728	766	705	31,71	32,78	34,65
Jäteautonkuljettaja Avfallshanteringschaufför						
Miehet - Män	108	110	112	44,41	47,67	53,58
Autonkuljettaja, vanhempi väh. 4 v., ammattitaitoinen Chaufför, äldre 4 v., yrkeskunniga						
Miehet - Män	326	332	340	30,23	31,15	33,38
Naiset - Kvinnor	317	331	331	30,23	31,14	33,39
	9	10	9	..	31,21	..
Autonkuljettaja, nuorempi Chaufför, yngre						
Miehet - Män	128	134	124	27,96	28,42	30,19
Naiset - Kvinnor	122	126	118	28,05	28,44	30,30
	6	8	6
752 KONEENASENTAJAT YM. - MASKINMONTÖRER O.S.V						
Miehet - Män	848	863	877	34,60	35,69	37,95
Koneasentaja, vanhempi - Maskinmontör, äldre						
Miehet - Män	256	270	254	33,96	34,95	38,62
Yleisasentaja, vanhempi - Allmän montör, äldre						
Miehet - Män	424	433	436	35,60	36,63	38,51
755 PUTKITYÖNTEKIJÄT - RÖRLEDNINGSARBETARE						
Miehet - Män	1 380	1 460	1 442	33,23	34,07	38,21
Putkiasentaja, vanhempi Rörarbetare, äldre						
Miehet - Män	1 040	1 099	1 047	34,19	34,93	39,49
Putkiasentaja, nuorempi Rörarbetare, yngre						
Miehet - Män	203	222	244	29,39	30,51	33,37

Taulukko B (jatk.) - Table B. (forts.)

	Lukumäärä Antal			Säännöllisen työajan keskituntiansio		
	III/85	I/86	III/86	III/85	I/86	III/86
756 HITSAAJAT JA KAASULEIKKAAJAT - SVETSARE						
Miehet - Män	326	316	317	34,12	35,27	38,07
Hitsaaja, vanhempi - Svetsare, äldre						
Miehet - Män	261	267	265	35,28	36,07	39,33
761 SÄHKÖASENTAJAT - ELMONTÖRER	1 708	1 729	1 700	33,71	34,70	39,36
Miehet - Män	1 695	1 717	1 689	33,75	34,73	39,41
Naiset - Kvinnor	13	12	11	27,60	30,13	31,22
Sähköasentaja, vanhempi - Elmontör, äldre						
Miehet - Män	1 176	1 237	1 173	35,20	35,84	41,66
Naiset - Kvinnor	1 171	1 231	1 169	35,23	35,88	41,68
	5	6	4
Sähköasentaja, nuorempi - Elmontör, yngre						
Miehet - Män	266	226	279	29,20	30,23	32,48
765 PUHELIN- JA LINJA-ASENTAJAT						
TELEFON- OCH LINJEMONTÖRER	557	560	569	32,35	33,67	35,90
Miehet - Män	522	526	537	32,48	33,80	36,10
Naiset - Kvinnor	35	34	32	30,17	31,41	32,49
Puhelinasentaja, vanhempi - Telefonmontör, äldre						
Miehet - Män	267	272	267	33,06	34,10	36,34
Naiset - Kvinnor	251	254	251	33,18	34,23	36,52
	16	18	16	31,12	31,97	33,12
Johtoasentaja, vanhempi - Ledningsmontör äldre						
Miehet - Män	102	111	104	34,65	35,15	38,67
770 PUUTYÖNTEKIJÄT YM						
TRÄARBETARE MM.	-	-	178	-	-	33,72
Puuseppä, vanhempi Snickare, äldre						
Miehet - Män	-	-	113	-	-	35,74
780 MAALAU- JA LATTIANPÄÄLLYSTYÖNTEKIJÄT YM. -						
MÄLNINGS- OCH GÖLVBELÄGGNINGSARBETARE MM.	823	765	778	32,24	33,54	34,70
Miehet - Män	780	733	737	32,38	33,65	34,87
Naiset - Kvinnor	43	32	41	29,44	31,05	30,88
Maalari, vanhempi, täysin ammattitaitoinen Målare, äldre, fullt yrkeskunnig						
Miehet - Män	581	560	536	33,18	34,36	35,93
Naiset - Kvinnor	573	553	528	33,19	34,37	35,98
	8	7	8
Maalari, nuorempi, ammattitaitoinen Målare, yngre, yrkeskunniga						
Miehet - Män	200	174	203	30,04	31,29	32,29
Naiset - Kvinnor	192	170	192	30,14	31,19	32,30
	8	4	11	32,05
792 MUU MAA- JA VESIRAKENNUS JA KUNNOSSAPITOTYÖ						
ANDRA JORD- OCH VATTENBYGGNADS ARBETE SAMT UNDERHÅLL	2 683	2 370	2 701	29,20	30,69	31,46
Miehet - Män	2 616	2 332	2 644	29,27	30,73	31,54
Naiset - Kvinnor	67	38	57	25,92	28,15	27,47
Katuosaston työntekijä, vaativat tehtävät Gatuavdelningsarbetare, krävande						
Miehet - Män	126	118	144	32,83	32,49	34,84
Mittaussies, vanhempi, täysin ammattitaitoinen Mättningsman, äldre, fullt yrkeskunnig						
Miehet - Män	548	532	537	30,57	31,72	32,73
Naiset - Kvinnor	538	529	529	30,66	31,74	32,79
	10	3	8	24,17
Mittaussies, yli 4 v. ammatissa olleet Mättningsman, över 4 år yrkeserfaren						
Miehet - Män	210	189	184	27,73	28,89	27,79
Naiset - Kvinnor	200	181	175	27,87	28,89	29,77
	10	8	9	24,82
Putkenlaskija - Rörläggare						
Miehet - Män	578	579	558	31,75	32,32	33,65
Maanrakennusammattimies Jordbyggnadsyrkesman						
Miehet - Män	143	156	174	28,69	29,84	30,86

Taulukko B (jatk.) - Table B. (forts.)

Ammattiryhmä - Yrkesgrupp Ammatti - Yrke Sukupuoli - Kön		Lukumäärä Antal			Säännöllisen työajan keskituntiansio		
		III/85	I/86	III/86	III/85	I/86	III/86
Katuosaston työntekijä							
Gatuavdelningsarbetare		198	170	183	29,29	30,46	32,98
Miehet - Män		181	153	169	29,44	30,70	33,25
Naiset - Kvinnor		17	17	14	27,62	28,41	29,66
Mittausmies, nuorempi							
Mättningsman, yngre		487	283	474	24,16	26,34	25,98
Miehet - Män		466	276	457	24,12	26,36	26,04
Naiset - Kvinnor		21	7	17	25,00	..	24,55
Katuosaston aputyöntekijä							
Gatuavdelnings hjälparbetare							
Miehet - Män		96	87	102	29,42	28,80	30,55
793	TALONRAKENNUSTYÖ - HUSBYGGNADSARBETE	4 188	3 982	4 054	31,92	32,86	33,85
	Miehet - Män	4 102	3 895	3 949	32,01	32,95	33,98
	Naiset - Kvinnor	86	87	105	27,58	28,38	28,62
Kirvesmies, vanhempi - Timmerman, äldre							
Miehet - Män		122	129	101	31,15	31,68	32,21
Kirvesmies, muissa kuin 3 palkkaryhmässä							
Timmerman, i andra än under 3 lönegr.							
Miehet - Män		2 170	2 021	2 077	32,23	33,22	34,45
Kirvesmies telinetyössä							
Timmerman i ställningsarbete							
Miehet - Män		386	363	328	32,37	33,17	34,28
Muurari - Murare							
Miehet - Män		177	167	165	37,23	36,49	38,39
Betonityöntekijä - Betongarbetare							
Miehet - Män		156	136	127	32,22	32,98	34,28
Rakennusalan yleisammattimies							
All-round yrkesman inom byggnadsbransc		156	155	171	30,04	30,48	31,43
Miehet - Män		150	148	164	30,05	30,50	31,48
Naiset - Kvinnor		6	7	7
Rakennusalan muut ammattityöntekijät							
Övriga yrkesarbetare inom byggnadsbransc							
Miehet - Män		109	96	117	32,01	32,30	32,69
Sekatyöntekijä, vaativa talonrakennusala							
Diversearbetare, krävande byggnadsbranch		643	643	695	28,75	30,06	30,48
Miehet - Män		571	571	608	28,93	30,26	30,75
Naiset - Kvinnor		72	72	87	27,18	28,35	28,38
87	TYÖKONEIDEN KÄYTTÖ						
	ANVÄNDNING AV ARBETSMASKINER	1 772	1 865	1 774	30,85	32,37	33,40
	Miehet - Män	1 768	1 860	1 769	30,85	32,37	33,39
	Naiset - Kvinnor	4	5	5
Kaivinkoneiden käyttäjä, ei traktorikaivuri, vanhempi							
Grävmaskinförare, ej jordchaktningsmaskiner, äldre							
Miehet - Män		-	103	99	-	34,56	36,86
Maansiirtotraktorin ja traktorikaivurien käyttäjä, vanhempi							
Förare av jordchaktningsmaskiner							
Miehet - Män		127	139	128	32,99	34,96	35,74
Tiehöylän kuljettaja, vanhempi							
Väghyvelsförare, äldre							
Miehet - Män		224	249	223	31,88	33,80	34,47
Maansiirtotraktorin ja traktorikaivurien käyttäjä							
Förare av jordchaktningsmaskiner							
Miehet - Män		321	344	315	30,92	32,58	33,83
Traktorin käyttäjät alle 5 tonnin							
Traktorförare, under 5 ton							
Miehet - Män		601	650	627	29,01	30,39	31,49

Taulukko B (jatk.) - Table B. (forts.)

	Lukumäärä Antal			Säännöllisen työajan keskituntiansio		
	III/85	I/86	III/86	III/85	I/86	III/86
882 VARASTOTYÖNTEKIJÄT						
LAGERARBETARE	426	398	410	28,13	29,50	30,66
Miehet - Män	373	349	367	28,31	29,65	30,71
Naiset - Kvinnor	53	49	43	26,78	28,25	30,22
Varastotyöntekijät, vaativat teht.						
Lagerarbetare, krävande uppgifter	-	-	93	-	-	31,89
Miehet - Män	-	-	82	-	-	32,04
Naiset - Kvinnor	-	-	11	-	-	30,67
Varastotyöntekijä						
Lagerarbetare	147	120	131	25,19	26,99	27,72
Miehet - Män	125	101	117	25,46	27,22	27,80
Naiset - Kvinnor	22	19	14	23,72	25,66	26,86
89 SEKATYÖ - DIVERSEARBETE	4 628	3 079	4 015	24,96	26,56	26,91
Miehet - Män	4 148	2 749	3 637	25,09	26,67	27,00
Naiset - Kvinnor	480	330	378	23,76	25,55	25,98
Seka- ja aputyöntekijä						
Diverse- och hjälparbetare	4 475	2 935	3 904	24,96	26,59	26,86
Miehet - Män	4 023	2 697	3 538	25,08	26,60	26,94
Naiset - Kvinnor	452	238	366	23,82	26,44	25,99
909 MUUT VARTIOINTI- JA SUOJELUTYÖN AMMATIT						
ÖVRIGA YRKEN INOM BEVAKNINGS- OCH SKYDDSARBETE						
Miehet - Män	226	224	253	28,34	28,97	29,97
Naiset - Kvinnor	206	216	228	28,58	29,06	30,17
	20	8	25	24,70	26,11	27,46
Kaatopaikan hoitaja						
Ansvariga arbetare vid avstjälpningssplats						
Miehet - Män	189	190	196	28,02	28,95	29,41
931 KIINTEISTÖTYÖNTEKIJÄT - FASTIGHETSARBETARE	-	-	791	-	-	37,25
Miehet - Män	793	818	778	32,83	33,53	37,39
Naiset - Kvinnor	29	19	13	26,03	26,98	26,42
Laitosmies						
Maskinställare	229	210	167	34,54	35,40	40,57
Miehet - Män	215	200	163	35,00	35,63	40,91
Naiset - Kvinnor	14	10	4	27,08	28,63	..
Laitosmies, vanhempi						
Maskinställare, äldre						
Miehet - Män	302	320	312	33,54	34,06	38,05
Laitosmies, nuorempi						
Maskinställare, yngre						
Miehet - Män	115	115	109	30,02	30,98	33,59
932 SIIVOOJAT - STÄDARE	2 775	1 567	2 821	24,25	26,74	25,75
Miehet - Män	1 135	603	1 201	23,74	26,12	25,01
Naiset - Kvinnor	1 640	964	1 620	24,60	27,11	26,28
Kadunlakaisija ja piirilakaisija						
Gatsopare och distriktsopare	513	538	458	27,14	27,95	29,33
Miehet - Män	244	282	222	27,85	28,39	29,85
Naiset - Kvinnor	269	256	234	26,47	27,45	28,84
Korjauspajojen/miehistösuojan siivooja						
Städerskor i reparationsverkstäder						
Naiset - Kvinnor	428	446	425	26,41	27,03	28,13
Rakennustyömaan siivooja						
Byggnadsplatsstädare						
Naiset - Kvinnor	143	140	156	26,33	27,66	28,16
Tilapäiset kausityöntekijät puhdistustöissä						
Tillfällig säsongarbetare	1 611	364	1 685	22,10	22,64	23,29
Miehet - Män	861	294	933	22,00	22,47	23,18
Naiset - Kvinnor	750	70	752	22,20	23,45	23,43

Taulukko B (jatk.) - Table B. (forts.)

Ammattiryhmä - Yrkesgrupp Ammatti - Yrke Sukupuoli - Kön	Lukumäärä Antal			Säännöllisen työajan keskituntiansio		
	III/85	I/86	III/86	III/85	I/86	III/86
939 MUUT KIINTEISTÖNHOITO- JA SIIVOUSTYÖN AMMATIT						
ÖVRIGA ARBETEN INOM FASTIGHETSSKÖTSEL OCH STÄNDING	1 667	1 633	1 725	25,79	27,40	28,36
Miehet - Män	428	403	461	28,02	30,75	31,71
Naiset - Kvinnor	1 239	1 230	1 264	24,93	26,14	26,95
Urheilulaitosten- ja alueiden hoitaja Idrottsplanskötare, fullt yrkeskunniga						
Miehet - Män	122	135	125	32,12	34,65	36,49
Urheilupaikkojen valvoja Övervakare av idrottsplatser						
Miehet - Män	142	136	165	26,12	27,07	31,34
Naiset - Kvinnor	101	99	120	25,64	26,21	30,99
	41	37	45	27,43	29,12	32,32
Sivous- ja puhdistustyöntekijä Städ- och rengöringsarbetare						
Miehet - Män	1 248	1 166	1 266	24,54	25,92	26,33
Naiset - Kvinnor	93	44	91	21,87	24,04	23,74
	1 155	1 122	1 175	24,77	25,98	26,57

TAULUKKO 1. KUNTIEN JA KUNTAINTLIITTOJEN TUNTIPALKKAISTEN TYÖNTEKIJÖIDEN LUKUMÄÄRÄT, TYÖTUNNIT JA KESKITUNTIANSIOT (KTA) KUNTA-
 TABELL MUODON, TEHTÄVÄRYHMÄN JA SUKUPUOLEN MUKAAN ELOKUUSSA 1986 - KOMMUNERNAS OCH KOMMUNALFÖRBUNDENS TIMAVLONADE ARBETS-
 TAGARE, ANTAL, ARBETSTIMMAR OCH MEDELTIMSFÖRTJÄNSTER (MTF) ENLIGT KOMMUNFORM, UPPGIFTSGRUPP OCH KÖN I AUGUSTI 1986

KUNTA MUOTO SUOKUPOOLI KOMMUNFORM UPPGIFTSGRUPP KÖN	AIKATYÖ		KOK.TUNTI- PALKK.TYÖ		URAKKATYÖ		URAKKATYÖ, YKSIT.ALAT		SÄÄNNÖLLISEN TYÖAJAN KTA		KOKUNAIANSIO		
	TIDS- ARBETE		TOTALTIM- AVLÖNAT		ACKORDS- ARBETE		ACKORDS- ARBETE, PRIVATA BR.		MTF UNDER URDI- NARIE ARBETSTID		TOTALFORTJÄNST		
	TUN- NIT	KTA	TUN- NIT	KTA	TUN- NIT	KTA	TUN- NIT	KTA	ILMAN TYÖAIK. LISIÄ	TYÖAIK. LISIN	TUN- NIT	SIITÄ YLITYÖ	KTA
	TIM- MAR	MTF	TIM- MAR	MTF	TIM- MAR	MTF	TIM- MAR	MTF	EXKL.AT. TILLÄGG	INKL.AT. TILLÄGG	TIM- MAR	LÄRAV ÖVERTID	MTF
LKM ANTAL	100H MK	100H MK	100H MK	100H MK	100H MK	100H MK	100H MK	MK	MK	100H	100H	MK	
KAUPUNGIT STÄDER													
TEHTÄVÄRYHMÄ UPPGIFTSGRUPP YLEISHALLINTO													
ALLMÄN FÖRVALTNING													
MIEHET-MÄN	28	6 21,15	22	35,12	4	37,31	-	-	32,82	32,82	32	0	32,93
NAISET-KVINNOR	2	2	-	-	1	-	-	-	-	-	3	-	-
YHTEENSÄ-SAMMANL.	30	8 21,07	22	35,12	5	36,23	-	-	32,01	32,01	34	0	32,11
JÄRJESTYSTOIMI ORDNINGSVÄSENDET													
MIEHET-MÄN	39	17 26,42	20	31,79	-	-	-	-	29,37	29,37	37	0	29,69
NAISET-KVINNOR	3	-	4	-	-	-	-	-	-	-	4	-	-
YHTEENSÄ-SAMMANL.	42	17 26,42	24	31,55	-	-	-	-	29,45	29,45	41	0	29,74
TERVEYDENHUOLTO HÄLSOVÄRD													
MIEHET-MÄN	17	13 20,73	2	31,11	3	30,16	-	-	23,49	24,02	18	0	24,09
NAISET-KVINNOR	32	20 23,14	-	-	-	-	-	-	23,16	24,38	20	-	24,38
YHTEENSÄ-SAMMANL.	49	33 22,19	2	31,11	3	30,16	-	-	23,32	24,21	38	0	24,24
SOSIAALITOIMI SOCIALVÄSENDET													
MIEHET-MÄN	49	24 25,42	1	27,59	37	29,82	-	-	28,07	28,07	63	-	28,07
NAISET-KVINNOR	33	32 25,58	2	32,33	0	50,71	-	-	26,19	26,26	35	-	26,26
YHTEENSÄ-SAMMANL.	82	57 25,51	4	30,44	37	29,95	-	-	27,40	27,43	98	-	27,43
SIVISTYSTOIMI BILDNINGSVÄSENDET													
MIEHET-MÄN	1343	628 24,25	994	30,43	39	29,80	-	-	28,08	30,48	1661	56	31,72
NAISET-KVINNOR	498	286 22,76	215	27,16	15	30,81	-	-	24,83	27,72	516	11	28,71
YHTEENSÄ-SAMMANL.	1841	914 23,78	1209	29,85	54	30,08	-	-	27,31	29,82	177	67	31,01
KAARVOITUS JA YLEISET TYÖT PLANERING OCH ALLMÄNNA ARBETEN													
MIEHET-MÄN	11176	3697 27,04	7293	31,38	2958	35,32	6	36,82	31,07	31,16	13952	151	31,56
NAISET-KVINNOR	2896	1602 24,17	1534	27,19	360	28,52	-	-	25,94	26,03	3496	28	26,27
YHTEENSÄ-SAMMANL.	14072	5299 26,17	8827	30,65	3318	34,59	6	36,82	30,05	30,13	17448	180	30,50
KIINTEISTÖT FASTIGHETER													
MIEHET-MÄN	1575	654 28,73	728	32,44	577	35,72	7	34,77	32,18	32,44	1965	19	32,79
NAISET-KVINNOR	402	196 24,42	159	27,39	60	28,72	-	-	26,18	27,06	415	2	27,19
YHTEENSÄ-SAMMANL.	1977	850 27,74	887	31,53	637	35,06	7	34,77	31,13	31,50	2380	21	31,82
LIIKE- JA PALVELUTOIMINTA AFFÄRS- OCH SERVICEVERKSAMHET													
MIEHET-MÄN	8613	1908 31,59	6035	33,47	2951	37,16	11	38,08	34,16	34,68	10900	308	36,89
NAISET-KVINNOR	994	315 25,31	453	28,36	393	29,32	-	-	27,88	28,25	1160	14	28,62
YHTEENSÄ-SAMMANL.	9607	2223 30,70	6488	33,12	3344	36,24	11	38,08	33,56	34,06	12060	323	36,09
YHTEENSÄ SAMMANLAGT													
MIEHET-MÄN	22840	6947 28,17	15095	32,21	6569	36,12	24	36,83	32,14	32,54	28628	535	33,67
NAISET-KVINNOR	4860	2453 24,18	2368	27,43	828	28,96	-	-	26,25	26,71	5648	55	27,04
YHTEENSÄ-SAMMANL.	27700	9400 27,13	17463	31,56	7398	35,32	24	36,83	31,17	31,58	34276	591	32,57

TAULUKKO 1. KUNTIEN JA KUNTAINTLIITTOJEN TUNTIPALKKAISTEN TYÖNTEKIJÖIDEN LUKUMÄÄRÄT, TYÖTUNNIT JA KESKITUNTIANSIOT (KTA) KUNTA-TABELL MUODON, TEHTÄVÄRYHMÄN JA SUKUPUOLEN MUKAAN ELOKUUSSA 1986 - KOMMUNERNAS OCH KOMMUNALFÖRBUNDENS TIMAVLONADE ARBETS-TAGARE, ANTAL, ARBETSTIMMAR OCH MEDELTIMSFÖRTJÄNSTER (MTF) ENLIGT KOMMUNFORM, UPPGIFTSGRUPP OCH KÖN I AUGUSTI 1986

KUNTAMUOTO TEHTÄVÄRYHMÄ SUKUPUOLI KOMMUNFORM UPPGIFTSGRUPP KÖN	AIKATYÖ		KOK.TUNTI- PALKK.TYÖ TOTALTIM- AVLONAT ARBETE		URAKKATYÖ		URAKKATYÖ, YKSIT.ALAT ACKORDS- ARBETE, PRIVATA BR.		SÄÄNNÖLLISEN TYÖAJAN KTA MTF UNDER ORD- NARIE ARBETSTID		KOKUNAISANSIO TOTALFORTJÄNST				
	TIDS- ARBETE		TUN- NIT	KTA	TUN- NIT	KTA	TUN- NIT	KTA	TUN- NIT	KTA	ILMAN TYÖAIK. LISIA EXKL.AT.	TYÖAIK. LISIN INKL.AT.	TUN- NIT	SIITÄ YLITYÖ DÄRAV	KTA
	LKM ANTAL	100H MK	100H MK	100H MK	100H MK	100H MK	100H MK	100H MK	100H MK	100H MK	MK	MK	100H	100H	MK
MUUT KUNNAT															
ÖVRIGA KOMMUNER															
TEHTÄVÄRYHMÄ															
UPPGIFTSGRUPP															
YLEISHALLINTO															
ALLMÄN FÖRVALTNING															
MIEHET-MÄN	18	18	21,53	-	-	-	-	-	-	21,53	21,53	18	-	21,53	
NAISET-KVINNOR	2	1	..	2	..	-	-	-	-	3	-	..	
YHTEENSÄ-SAMMANL.	20	19	21,54	2	20,85	-	-	-	-	21,48	21,48	21	-	21,48	
JÄRJESTYSTOIMI															
ORDNINGSVÄSENDET															
MIEHET-MÄN	17	15	21,18	1	24,67	-	-	-	-	21,45	22,11	16	0	22,64	
NAISET-KVINNOR	3	1	..	1	..	-	-	-	-	2	-	..	
YHTEENSÄ-SAMMANL.	20	16	21,23	3	23,75	-	-	-	-	21,59	22,17	18	0	22,64	
TERVEYDENHUOLTO															
HÄLSOVÄRD															
MIEHET-MÄN	1	2	..	-	-	-	-	-	-	2	-	..	
NAISET-KVINNOR	-	-	-	-	-	-	-	-	-	-	-	-	-	-	
YHTEENSÄ-SAMMANL.	1	2	..	-	-	-	-	-	-	2	-	..	
SOSIAALITOIMI															
SOCIALVÄSENDET															
MIEHET-MÄN	9	7	22,24	2	26,05	-	-	-	-	22,96	22,96	9	-	22,96	
NAISET-KVINNOR	40	25	21,55	3	25,05	-	-	-	-	21,92	22,24	28	-	22,24	
YHTEENSÄ-SAMMANL.	49	32	21,70	4	25,43	-	-	-	-	22,17	22,42	37	-	22,42	
SIVISTYSTOIMI															
BILDNINGSVÄSENDET															
MIEHET-MÄN	355	327	23,34	75	28,30	0	60,00	-	-	24,27	24,82	402	8	25,35	
NAISET-KVINNOR	81	48	21,57	5	27,62	-	-	-	-	22,14	22,92	53	2	23,71	
YHTEENSÄ-SAMMANL.	436	375	23,11	80	28,26	0	60,00	-	-	24,02	24,59	455	10	25,16	
KAAVOITUS JA															
YLEISET TYÖT															
PLANERING OCH															
ALLMÄNNA ARBETEN															
MIEHET-MÄN	2752	2415	26,52	967	29,93	59	40,18	6	34,46	27,72	27,76	3446	28	28,06	
NAISET-KVINNOR	356	328	20,15	72	26,47	-	-	-	-	23,75	23,77	400	1	23,79	
YHTEENSÄ-SAMMANL.	3108	2742	26,12	1039	29,69	59	40,18	6	34,46	27,31	27,34	3846	29	27,62	
KIINTEISTÖT															
FASTIGHETER															
MIEHET-MÄN	1778	1364	27,68	762	30,26	67	35,25	3	27,37	28,81	28,84	2196	11	29,03	
NAISET-KVINNOR	166	111	25,08	64	28,07	-	-	-	-	26,17	26,29	174	0	26,32	
YHTEENSÄ-SAMMANL.	1944	1474	27,49	825	30,09	67	35,25	3	27,37	28,62	28,65	2370	11	28,83	
LIIKE- JA															
PALVELUTOIMINTA															
AFFÄRS- OCH															
SERVICEVERKSAMHET															
MIEHET-MÄN	1015	733	29,47	536	31,99	18	37,33	0	32,00	30,64	30,85	1287	32	32,55	
NAISET-KVINNOR	43	26	23,75	13	28,83	-	-	-	-	25,49	25,77	39	0	25,79	
YHTEENSÄ-SAMMANL.	1058	759	29,28	550	31,92	18	37,33	0	32,00	30,49	30,70	1326	32	32,35	
Y H T E E N S Ä															
S A M M A N L A G T															
MIEHET-MÄN	5945	4880	27,03	2343	30,45	144	37,54	9	31,91	28,33	28,43	7376	80	28,95	
NAISET-KVINNOR	691	539	23,36	160	27,21	-	-	-	-	24,24	24,37	699	3	24,45	
YHTEENSÄ-SAMMANL.	6636	5419	26,66	2503	30,24	144	37,54	9	31,91	27,98	28,07	8075	83	28,56	

TAULUKKO 1. KUNTIEN JA KUNTAINLIITTOJEN TUNTIPALKKAISTEN TYÖNTEKIJÖIDEN LUKUMÄÄRÄT, TYÖTUNNIT JA KESKITUNTIANSIOT (KTA) KUNTA-TABELL MUODON, TEHTÄVÄRYHMÄN JA SUKUPUOLEN MUKAAN ELOKUUSSA 1986 - KOMMUNERNAS OCH KOMMUNALFÖRBUNDENS TIMAVLÖNADE ARBETS-TAGARE, ANTAL, ARBETSTIMMAR OCH MEDELTIMSFÖRTJÄNSTER (MTF) ENLIGT KOMMUNFORM, UPPGIFTSGRUPP OCH KÖN I AUGUSTI 1986

KUNTAMUOTO TEHTÄVÄRYHMÄ SUKUPUOLI KOMMUNFORM UPPGIFTSGRUPP KÖN	AIKATYÖ		KOK.TUNTI- PALKK.TYÖ		URAKKATYÖ		URAKKATYÖ, YKSIT.ALAT		SAÄNNÖLLISEN TYÖJAN KTA		KOKUNAISANSIU		
	TIDS- ARBETE		TOTALTIM- AVLÖNAT		ACKURDS- ARBETE		ACKURDS- ARBETE, PRIVATA BR.		MTF UNDER URDI- NARIE ARBETSTID		TOTALFÖRTJÄNST		
	TUN- NIT	KTA	TUN- NIT	KTA	TUN- NIT	KTA	TUN- NIT	KTA	ILMAN TYÖAIK. LISIÄ	TYÖAIK. LISIN	TUN- NIT	SIITÄ YLITYÖ	KTA
MAR	MTF	MAR	MTF	MAR	MTF	MAR	MTF	TILLÄGG	TILLÄGG	MAR	DÄRAV ÖVERTID	MTF	
LKM					ANTAL	100H	MK	100H	MK	100H	MK	100H	MK
KUNTAINLIITOT													
KOMMUNALFÖRBUND													
TEHTÄVÄRYHMÄ													
UPPGIFTSGRUPP													
YLEISHALLINTO													
ALLMÄN FÖRVALTNING													
MIEHET-MÄN	4	-	6	..	-	-	-	-	6	-	..
NAISET-KVINNOR	1	1	-	..	-	-	-	-	1	-	..
YHTEENSÄ-SAMMANL.	5	1	6	..	-	-	-	-	7	-	..
JÄRJESTYSTOIMI													
ORDNINGSVÄSENDET													
MIEHET-MÄN	-	-	-	-	-	-	-	-	-	-	-	-	-
NAISET-KVINNOR	-	-	-	-	-	-	-	-	-	-	-	-	-
YHTEENSÄ-SAMMANL.	-	-	-	-	-	-	-	-	-	-	-	-	-
TERVEYDENHUOLTO													
HÄLSOVÄRD													
MIEHET-MÄN	72	22	68	31,48	5	34,22	-	-	30,41	30,46	95	0	30,65
NAISET-KVINNOR	73	41	17	26,14	2	27,90	-	-	23,65	23,96	60	0	23,98
YHTEENSÄ-SAMMANL.	145	63	85	30,35	6	32,57	-	-	27,80	27,95	154	0	28,07
SOSIAALITOIMI													
SOCIALVÄSENDET													
MIEHET-MÄN	37	38	6	26,74	0	38,25	-	-	26,03	26,17	45	-	26,17
NAISET-KVINNOR	36	14	2	24,50	-	-	-	-	23,43	24,08	15	-	24,08
YHTEENSÄ-SAMMANL.	73	52	8	26,26	0	38,25	-	-	25,37	25,64	60	-	25,64
SIVISTYSTOIMI													
BILDNINGSVÄSENDET													
MIEHET-MÄN	29	13	18	30,14	4	35,42	-	-	28,46	29,43	36	0	29,55
NAISET-KVINNOR	40	32	12	24,98	-	-	-	-	22,96	23,59	43	-	23,59
YHTEENSÄ-SAMMANL.	69	45	30	28,12	4	35,42	-	-	25,45	26,24	79	0	26,29
KAARVOITUS JA													
YLEISET TYÖT													
PLANERING OCH													
ALLMÄNNA ARBETEN													
MIEHET-MÄN	155	26	152	47,65	11	45,59	-	-	44,51	45,80	190	4	46,63
NAISET-KVINNOR	15	9	10	26,95	-	-	-	-	25,61	25,77	19	-	25,77
YHTEENSÄ-SAMMANL.	170	35	162	46,42	11	45,59	-	-	42,82	44,00	208	4	44,76
KIINTEISTÖT													
FASTIGHETER													
MIEHET-MÄN	141	26	125	34,37	22	47,53	-	-	35,45	35,51	173	4	37,09
NAISET-KVINNOR	30	14	24	29,87	1	35,46	-	-	27,69	28,24	40	1	29,27
YHTEENSÄ-SAMMANL.	171	40	149	33,63	24	46,84	-	-	34,00	34,15	212	5	35,63
LIIKE- JA													
PALVELUTOIMINTA													
AFFRS- OCH													
SERVICEVERKSAMHET													
MIEHET-MÄN	170	12	207	32,10	0	08,91	-	-	31,64	31,65	219	7	34,48
NAISET-KVINNOR	10	3	9	23,94	-	-	-	-	23,72	24,62	12	0	24,63
YHTEENSÄ-SAMMANL.	180	15	217	31,75	0	08,91	-	-	31,21	31,27	232	7	33,96
YHTEENSÄ													
SAMMANLAGT													
MIEHET-MÄN	608	137	583	36,42	43	44,78	-	-	35,06	35,45	763	16	36,86
NAISET-KVINNOR	205	113	74	26,98	3	31,29	-	-	24,52	25,00	190	1	25,22
YHTEENSÄ-SAMMANL.	813	250	657	35,36	46	43,89	-	-	32,96	33,37	953	17	34,54

TAULUKKO 1. KUNTIEN JA KUNTAINLIITTOJEN TUNTIPALKKAISTEN TYÖNTEKIJÖIDEN LUKUMÄÄRÄT, TYÖTUNNIT JA KESKITUNTIANSIOT (KTA) KUNTA-TABELL MUODON, TEHTÄVÄRYHMÄN JA SUKUPUOLEN MUKAAN ELOKUUSSA 1986 - KOMMUNERNAS OCH KUNMUNALFORBUNDENS TIMAVLÖNADE ARBETS-TAGARE, ANTAL, ARBETSTIMMAR OCH MEDELTIMSFÖRTJÄNSTER (MTF) ENLIGT KOMMUNFORM, UPPGIFTSGRUPP OCH KÖN I AUGUSTI 1986

KUNTAMUOTO TEHTÄVÄRYHMÄ SUKUPUOLI KOMMUNFORM UPPGIFTSGRUPP KÖN	AIKATYÖ		KOK.TUNTI- PALKK.TYÖ		URAKKATYÖ		URAKKATYÖ, YKSIT.ALAT		SÄÄNNÖLLISEN TYÖAJAN KTA		KOKUNAISANSIO			
	TIDS- ARBETE		TOTALTIM- AVLÖNAT		ACKURDS- ARBETE		ACKORDS- ARBETE, PRIVATA BR.		MTF UNDER ORDI- NARIE ARBETSTID		TOTALFÖRTJÄNST			
	TUN- NIT	KTA	TUN- NIT	KTA	TUN- NIT	KTA	TUN- NIT	KTA	ILMAN TYÖAIK. LISÄ	TYÖAIK. LISIN	TUN- NIT	SIITÄ YLITYÖ	KTA	
LKM	MTF	MTF	MTF	MTF	MTF	MTF	MTF	TILLÄGG	TILLÄGG	MAR	ÖVERTID	MTF		
ANTAL	100H	MK	100H	MK	100H	MK	100H	MK	MK	MK	100H	100H	MK	
KOKO KUNTASEKTORI HELA KOMMUNSEKTORN														
TEHTÄVÄRYHMÄ														
UPPGIFTSGRUPP														
YLEISHALLINTO														
ALLMÄN FÖRVALTNING														
MIEHET-MÄN	50	24	21,44	28	33,95	4	37,31	-	-	28,83	28,83	56	0	28,83
NAISET-KVINNOR	5	4	.	2	.	1	.	-	-	.	.	6	-	.
YHTEENSÄ-SAMMANL.	55	28	21,42	30	33,08	5	36,23	-	-	28,14	28,14	62	0	28,21
JÄRJESTYSTOIMI														
ORDNINGSVÄSENDET														
MIEHET-MÄN	56	31	23,96	22	31,39	-	-	-	-	26,99	27,19	53	1	27,5
NAISET-KVINNOR	6	1	21,97	5	28,24	-	-	-	-	27,29	27,29	6	-	27,2
YHTEENSÄ-SAMMANL.	62	32	23,90	27	30,79	-	-	-	-	27,02	27,20	59	1	27,5
TERVEYDENHUOLTO														
HÄLSOVÄRD														
MIEHET-MÄN	90	37	24,20	70	31,41	8	32,69	-	-	29,18	29,30	114	0	29,4
NAISET-KVINNOR	105	61	22,65	17	26,14	2	27,90	-	-	23,53	24,07	80	0	24,0
YHTEENSÄ-SAMMANL.	195	98	23,23	87	30,37	9	31,82	-	-	26,86	27,15	194	0	27,2
SOSIAALITOIMI														
SOCIALVÄSENDET														
MIEHET-MÄN	95	70	25,36	10	26,75	37	29,83	-	-	26,90	26,96	116	-	26,9
NAISET-KVINNOR	109	71	23,71	7	27,34	0	50,71	-	-	24,12	24,39	78	-	24,3
YHTEENSÄ-SAMMANL.	204	140	24,52	16	26,99	37	29,96	-	-	25,79	25,93	194	-	25,9
SIVISTYSTOIMI														
BILDNINGSVÄSENDET														
MIEHET-MÄN	1727	968	23,94	1087	30,28	44	30,45	-	-	27,36	29,37	2099	65	30,4
NAISET-KVINNOR	619	366	22,55	232	27,06	15	30,81	-	-	24,46	27,01	612	13	27,9
YHTEENSÄ-SAMMANL.	2346	1334	23,56	1319	29,71	58	30,54	-	-	26,71	28,84	2711	78	29,8
KAAVOITUS JA														
YLEISET TYÖT														
PLNERING OCH														
ALLMÄNNA ARBETEN														
MIEHET-MÄN	14083	6138	26,83	8412	31,51	3028	35,46	12	35,72	30,56	30,65	17588	184	31,0
NAISET-KVINNOR	3267	1939	24,00	1616	27,16	360	28,52	-	-	25,72	25,80	3915	29	26,0
YHTEENSÄ-SAMMANL.	17350	8077	26,15	10029	30,81	3388	34,72	12	35,72	29,68	29,77	21502	213	30,1
KIINTEISTÖT														
FASTIGHETER														
MIEHET-MÄN	3494	2043	28,05	1614	31,56	667	36,07	10	32,34	30,60	30,74	4334	34	31,0
NAISET-KVINNOR	598	320	24,59	247	27,81	61	28,87	-	-	26,28	26,92	629	4	27,0
YHTEENSÄ-SAMMANL.	4092	2364	27,58	1861	31,06	728	35,46	10	32,34	30,05	30,26	4963	37	30,5
LIIKE- JA														
PALVELUTOIMINTA														
AFFÄRS- OCH														
SERVICEVERKSAMHET														
MIEHET-MÄN	9798	2653	30,96	6779	33,31	2969	37,17	11	38,07	33,75	34,23	12406	347	36,3
NAISET-KVINNOR	1047	344	25,18	476	28,29	393	29,32	-	-	27,76	28,13	1212	14	28,4
YHTEENSÄ-SAMMANL.	10845	2997	30,30	7254	32,99	3362	36,25	11	38,07	33,22	33,69	13618	362	35,6
Y H T E E N S Ä														
S A M M A N L A G T														
MIEHET-MÄN	29393	11964	27,68	18021	32,12	6757	36,21	33	35,50	31,44	31,77	36767	631	32,7
NAISET-KVINNOR	5756	3105	23,98	2602	27,41	832	28,97	-	-	25,99	26,41	6537	60	26,7
YHTEENSÄ-SAMMANL.	35149	15069	26,92	20623	31,52	7588	35,41	33	35,50	30,61	30,96	43304	691	31,8

TAULUKKO 2. KUNTIEN JA KUNTAINTLIITTOJEN TUNTIPALKAISTEN TYÖNTEKIJÖIDEN LUKUMÄÄRÄT, TYÖTUNNIT JA TUNTIKESKIANSIOT TOIMIALAN
 TABELL JA SUKUPUOLEN MUKAAN ELOKUUSSA 1986 - KOMMUNERNAS OCH KOMMUNALFÖRBUNDENS TIMAVLONADE ARBETSTAGARE, ANTAL,
 ARBETSTIMMAR OCH MEDELTIMFÖRTJÄNSTER ENLIGT NRINGSREN OCH KÖN I AUGUSTI 1986

TOIMIALA SUKUPUOLI NÄRINGSGREN KÖN	LKM ANTAL	TYÖTUNNIT		SÄÄNNÖLLISEN TYÖAJAN		KOKONAISANSIO		
		ARBETSTIMMAR		TUNTIKESKIANSIOT		TOTALFÖRTJÄNST		
		YHTEEN- SÄ SAMMAN- LAGT	SIITÄ YLITYÖ DÄRÄV ÖVERTID	ILMAN TYÖAIKA- LISIA EXKL. AT. TILLÄGG	TYÖAIKA- LISIN INKL. AT. TILLÄGG	TUNTIA KOHTI	HLÖÄ KOHTI	PER TIMME
		100H	100H	MK	MK	MK	MK	
KOKO KUNTASEKTORI HELA KOMMUNSEKTORN								
TOIMIALA NÄRINGSGREN								
11 MAATALOUS JURDBRUK								
MIEHET-MÄN	544	625	8	27,06	27,13	27,45	3156	
NAISET-KVINNOR	21	24	0	24,48	26,49	26,62	3015	
YHTEENSA-SAMMANL.	565	649	8	26,96	27,11	27,42	3151	
4 SÄHKÖ- KAASU- JA VESIHUOLTO EL- GAS- OCH VATTENFÖRSÖRJNING								
MIEHET-MÄN	5056	6459	225	33,76	34,12	37,08	4737	
NAISET-KVINNOR	371	434	6	27,49	27,63	28,15	3292	
YHTEENSA-SAMMANL.	5427	6893	231	33,37	33,71	36,52	4638	
51 TALONRAKENNUSTOIMINTA HUSBYGGNADVERKSAMHET								
MIEHET-MÄN	2154	2662	14	33,45	33,47	33,65	4159	
NAISET-KVINNOR	222	265	1	28,00	28,03	28,08	3353	
YHTEENSA-SAMMANL.	2376	2927	15	32,96	32,98	33,15	4084	
52 MAA- JA VESIRAKENNUSTOIMINTA ANLÄGGNINGSVERKSAMHET								
MIEHET-MÄN	11133	13959	152	29,83	29,87	30,26	3795	
NAISET-KVINNOR	2966	3558	27	25,49	25,56	25,77	3092	
YHTEENSA-SAMMANL.	14099	17518	179	28,95	29,00	29,35	3647	
71 KULJETUS SAMFÄRDESEL								
MIEHET-MÄN	1225	1538	33	36,25	38,06	39,74	4989	
NAISET-KVINNOR	130	162	0	28,93	29,63	29,72	3707	
YHTEENSA-SAMMANL.	1355	1700	34	35,55	37,25	38,78	4866	
72 TIETOLIIKENNE POST-OCH TELEKOMMUNIKATION								
MIEHET-MÄN	464	615	17	34,05	34,19	35,63	4720	
NAISET-KVINNOR	60	70	0	31,09	31,09	31,18	3652	
YHTEENSA-SAMMANL.	524	685	17	33,75	33,87	35,17	4597	
83 KIIINTEISTÖ- JA LIIKE-ELÄMÄÄ PALV. TOIM. FASTIGHETS- OCH UPPDRAGSVERKSAMHET								
MIEHET-MÄN	2954	3715	26	31,18	31,33	31,65	3980	
NAISET-KVINNOR	580	608	4	26,35	26,94	27,10	2841	
YHTEENSA-SAMMANL.	3534	4323	30	30,50	30,72	31,01	3793	
911 JULKINEN HALLINTO OFFENTLIG FÖRVALTNING								
MIEHET-MÄN	106	109	1	27,94	28,03	28,25	2899	
NAISET-KVINNOR	11	12	-	24,59	24,59	24,59	2736	
YHTEENSA-SAMMANL.	117	121	1	27,60	27,68	27,88	2884	
92 PUHTAANAPITO RENHÄLLNING								
MIEHET-MÄN	3845	4756	91	32,80	33,15	34,21	4231	
NAISET-KVINNOR	562	633	9	27,33	27,84	28,23	3180	
YHTEENSA-SAMMANL.	4407	5389	100	32,15	32,53	33,50	4097	
931 OPETUSTOIMINTA UNDERVISNING								
MIEHET-MÄN	74	73	1	27,87	28,12	28,52	2827	
NAISET-KVINNOR	73	65	0	22,88	23,72	23,73	2101	
YHTEENSA-SAMMANL.	147	138	1	25,54	26,06	26,28	2466	
933 LÄKINTÄ- JA ELÄINLÄÄKINTÄPALVELU SJUKVÅRD MM.								
MIEHET-MÄN	90	114	0	29,18	29,30	29,47	3748	
NAISET-KVINNOR	105	80	0	23,53	24,07	24,08	1828	
YHTEENSA-SAMMANL.	195	194	0	26,86	27,15	27,26	2714	
934 SOSIAALIHUOLTO SOCIALVÅRD								
MIEHET-MÄN	112	135	-	26,15	26,20	26,20	3148	
NAISET-KVINNOR	118	82	-	23,97	24,23	24,23	1675	
YHTEENSA-SAMMANL.	230	216	-	25,33	25,46	25,46	2392	
94 VIRKISTYS- JA KULTTUURIPALVELUTOIMINTA REKREATIONS- OCH KULTURELL SEKV. VERKS.								
MIEHET-MÄN	1636	2008	64	27,40	29,49	30,62	3758	
NAISET-KVINNOR	537	544	13	24,67	27,45	28,46	2882	
YHTEENSA-SAMMANL.	2173	2551	76	26,82	29,06	30,16	3541	
TOIMIALAT YHTEENSA NÄRINGSGREN SAMMANLAGT								
MIEHET-MÄN	29393	36767	631	31,44	31,77	32,79	4101	
NAISET-KVINNOR	5756	6537	60	25,99	26,41	26,71	3033	
YHTEENSA-SAMMANL.	35149	43304	691	30,61	30,96	31,87	3926	

TAULUKKO 3. KUNTIEN JA KUNTAINLIITTOJEN TUNTIPALKKAISTEN TYÖNTEKIJÖIDEN LUKUMÄÄRÄT, TYÖTUNNIT, KESKITUNTIANSIOT (KTA) JA PALKKAUS-
 TABELL MUOTOJEN TYÖAIKAOSUDET (%) KUNTAMUODON, PAIKKAKUNTALUOKAN JA SUKUPUOLEN MUKAAN ELOKUUSSA 1986 - KOMMUNERNAS UCH
 KOMMUNALFÖRBUNDENS TIMAVLONADE ARBETSTAGARE, ANTAL, ARBETSTIMMAR, MEDELTIMSFÖRTJANSTER (MTF) UCH AVLÖNINGSFÖRMENS
 ARBETSTIDSANDEL (%) ENLIGT KOMMUNFORM, ORTSKLASS OCH KÖN I AUGUSTI 1986

KUNTAMUOTO PAIKKAKUNTALUOKKA SUKUPUOLI KOMMUNFORM ORTSKLASS KÖN	LKM ANTAL	AIKATYÖ		KOKONAIS- TUNTIP. TYÖ TOTALTIM- AVLÖNAT ARBETE		URAKKATYÖ		URAKKATYÖ, YKSITYIS- ALAT ACKORDS- ARBETE, PRIVATA BR.		SÄÄNNÖLLISEN TYÖAJAN KTA MTF UNDER ORD- NARIE ARBETSTID		KOKONAISTYÖAIKANA UNDER TOTALARBETSTID		KTA MTF MK		
		TIDS- ARBETE								ILMAN TYÖAIK. LISIA EXKL.AT. TILLÄGG		TYÖAIK. LISIN INKL.AT. TILLÄGG			TUNNIT	SIITÄ YLITYY
		%	MK	%	MK	%	MK	%	MK	MK	MK	100H	100H		100H	
KAUPUNGIT STÄDER																
PAIKKAKUNTALUOKKA ORTSKLASS																
1																
MIEHET-MÄN	12053	13	27,76	59	32,28	28	36,23	0	40,32	32,80	33,29	14903	292	34,51		
NAISET-KVINNOR	2374	32	25,10	47	27,59	21	29,13	-	-	27,12	27,68	2759	28	28,03		
YHTEENSÄ-SAMMANL	14427	16	26,94	57	31,67	27	35,36	0	40,32	31,92	32,41	17661	321	33,49		
2																
MIEHET-MÄN	10787	36	28,34	46	32,12	17	35,93	0	33,88	31,42	31,72	13725	243	32,76		
NAISET-KVINNOR	2486	54	23,66	37	27,25	9	28,57	-	-	25,42	25,80	2890	27	26,08		
YHTEENSÄ-SAMMANL	13273	39	27,22	45	31,41	16	35,24	0	33,88	30,38	30,69	16615	270	31,60		
1-2																
MIEHET-MÄN	22840	24	28,17	53	32,21	23	36,12	0	36,83	32,14	32,54	28628	535	33,67		
NAISET-KVINNOR	4860	43	24,18	42	27,43	15	28,96	-	-	26,25	26,71	5648	55	27,04		
YHTEENSÄ-SAMMANL	27700	27	27,13	51	31,56	22	35,32	0	36,83	31,17	31,58	34276	591	32,57		
MUUT KUNNAT ÖVRIGA KOMMUNER																
PAIKKAKUNTALUOKKA ORTSKLASS																
1																
MIEHET-MÄN	710	75	27,04	21	30,71	3	43,18	0	39,06	28,39	28,64	845	10	29,05		
NAISET-KVINNOR	57	75	23,26	25	28,70	-	-	-	-	24,65	24,73	49	-	24,73		
YHTEENSÄ-SAMMANL	767	75	26,84	21	30,58	3	43,18	0	39,06	28,19	28,42	894	10	28,81		
2																
MIEHET-MÄN	5235	65	27,03	33	30,43	2	36,13	0	30,88	28,32	28,40	6531	70	28,94		
NAISET-KVINNOR	634	77	23,36	23	27,08	-	-	-	-	24,21	24,34	650	3	24,43		
YHTEENSÄ-SAMMANL	5869	66	26,64	32	30,22	2	36,13	0	30,88	27,95	28,03	7181	73	28,53		
1-2																
MIEHET-MÄN	5945	66	27,03	32	30,45	2	37,54	0	31,91	28,33	28,43	7376	80	28,95		
NAISET-KVINNOR	691	77	23,36	23	27,21	-	-	-	-	24,24	24,37	699	3	24,45		
YHTEENSÄ-SAMMANL	6636	67	26,66	31	30,24	2	37,54	0	31,91	27,98	28,07	8075	83	28,56		
KUNTAINLIITOT KOMMUNALFÖRBUND																
PAIKKAKUNTALUOKKA ORTSKLASS																
1																
MIEHET-MÄN	382	11	26,42	82	38,57	7	47,22	-	-	37,92	38,45	480	10	39,60		
NAISET-KVINNOR	60	36	23,51	62	28,75	2	35,46	-	-	27,01	27,29	66	1	27,91		
YHTEENSÄ-SAMMANL	442	14	25,50	80	37,64	7	46,78	-	-	36,60	37,10	546	11	38,18		
2																
MIEHET-MÄN	226	30	25,92	67	31,97	3	33,80	-	-	30,20	30,36	283	6	32,22		
NAISET-KVINNOR	145	72	22,49	27	24,78	1	27,90	-	-	23,18	23,77	124	0	23,78		
YHTEENSÄ-SAMMANL	371	43	24,17	55	30,91	2	32,76	-	-	28,07	28,36	407	6	29,66		
1-2																
MIEHET-MÄN	608	18	26,11	76	36,42	6	44,78	-	-	35,06	35,45	763	16	36,86		
NAISET-KVINNOR	205	59	22,70	39	26,98	2	31,29	-	-	24,52	25,00	190	1	25,22		
YHTEENSÄ-SAMMANL	813	26	24,57	69	35,36	5	43,89	-	-	32,96	33,37	953	17	34,54		
KOKO KUNTASEKTORI HELA KOMMUNSEKTORN																
PAIKKAKUNTALUOKKA ORTSKLASS																
1																
MIEHET-MÄN	13145	16	27,56	57	32,51	26	36,37	0	40,21	32,72	33,20	16227	312	34,37		
NAISET-KVINNOR	2491	33	24,99	47	27,63	20	29,14	-	-	27,08	27,62	2874	30	27,97		
YHTEENSÄ-SAMMANL	15636	19	26,89	56	31,90	25	35,50	0	40,21	31,87	32,36	19101	342	33,41		
2																
MIEHET-MÄN	16248	45	27,72	42	31,70	12	35,93	0	32,76	30,42	30,65	20539	318	31,54		
NAISET-KVINNOR	3265	59	23,54	34	27,16	7	28,57	-	-	25,13	25,47	3663	30	25,71		
YHTEENSÄ-SAMMANL	19513	47	26,93	41	31,12	11	35,27	0	32,76	29,62	29,86	24202	349	30,65		
1-2																
MIEHET-MÄN	29393	33	27,68	49	32,12	18	36,21	0	35,50	31,44	31,77	36767	631	32,79		
NAISET-KVINNOR	5756	47	23,98	40	27,41	13	28,97	-	-	25,99	26,41	6537	60	26,71		
YHTEENSÄ-SAMMANL	35149	35	26,92	48	31,52	18	35,41	0	35,50	30,61	30,96	43304	691	31,87		

TAULUKKO 4. KUNTIEN JA KUNTAINLIITTOJEN TUNTIPALKKAISTEN TYÖNTEKIJÖIDEN LUKUMÄÄRÄT, TYÖTUNNIT, KESKITUNTIANSIOT (KTA) JA PALKKAUS-
TABELL MUOTOJEN TYÖAIKAOSUDET (%) KUNTAMUODON, SUKUPUOLEN JA PALKKARYHMÄN NUKAAN ELOKUUSSA 1986 - KOMMUNERNAS UCH
KOMMUNALFÖRBUNDENS TIMAVLÖNADE ARBETSTAGARE, ANTAL, ARBETSTIMMAR, MEDELTIMSFÖRTJANSTER (MTF) OCH AVLÖNINGSFÖRHÄNS
ARBETSTIDSANDEL (%) ENLIGT KOMMUNFORM, LÖNEGRUPP OCH KÖN I AUGUSTI 1986

KUNTAMUOTO SUKUPUOLI PALKKARYHMÄ KOMMUNFORM KÖN LÖNEGRUPP	AIKATYÖ		KOKONAIS- TUNTIP- TYÖ		URAKKATYÖ		URAKKATYÖ, YKSITYIS- ALAT		SÄÄNNÖLLISEN TYÖAJAN KTA		KOKONAISTYÖAIKANA TYÖ UNDER ORDIN- ARIE ARBETSTID			
	TIDS- ARBETE		TOTALTIM- AVLÖNAT		ACKORDS- ARBETE		ACKORDS- ARBETE, PRIVATA BR.		MTF UNDER ORDIN- ARIE ARBETSTID		TUNNIT	SIITÄ	KTA	
	KTA		KTA		KTA		KTA		ILMAN TYÖAIKA- LISÄ		TYÖAIKA- LISIN	TEHDYT TUNNIT	YLITYO YLITYO	MTF
	MTF		MTF		MTF		MTF		EXKL.AT. TILLÄGG		INKL.AT TILLÄGG	TIMAR TIMMAR	DÄRAV ÖVERTID	MTF
	LKM	ANTAL	%	MK	%	MK	%	MK	%	MK	MK	100H	100H	MK
KAUPUNGIT STÄDER														
MIHET-MÄN														
PALKKARYHMÄ LÖNEGRUPP														
1	3821	23	34,62	57	35,66	19	39,70	0	39,69	36,21	36,45	4821	106	38,13
2	9188	16	32,32	58	33,85	26	38,39	0	38,89	34,81	35,23	11608	245	36,74
3	4057	22	28,06	54	30,45	24	34,71	0	29,08	30,95	31,45	5234	98	32,20
4	2297	28	24,63	53	27,92	18	31,33	0	29,47	27,61	28,31	2918	41	28,79
5	2312	41	22,59	35	25,08	23	30,06	0	28,93	25,21	25,39	2817	33	25,74
6	1165	67	21,77	19	24,30	14	24,98	-	-	22,70	22,89	1231	13	23,18
1-6	22840	24	28,17	53	32,21	23	36,12	0	36,83	32,14	32,54	28628	535	33,67
NAISET-KVINNOR														
PALKKARYHMÄ LÖNEGRUPP														
1	99	42	30,08	42	32,10	16	34,97	-	-	31,70	31,98	117	2	32,35
2	374	33	28,74	60	30,63	7	31,15	-	-	30,04	30,09	476	4	30,41
3	453	34	27,53	52	29,07	15	31,17	-	-	28,85	29,19	562	6	29,55
4	1596	26	25,80	55	27,31	19	29,60	-	-	27,37	27,74	1909	19	28,08
5	1411	50	23,50	34	25,64	16	27,77	-	-	24,90	25,56	1626	18	25,91
6	927	77	21,61	16	24,19	7	24,45	-	-	22,21	22,86	958	6	23,05
1-6	4860	43	24,18	42	27,43	15	28,96	-	-	26,25	26,71	5648	55	27,04
YHTEENSÄ-SAMMANL.														
PALKKARYHMÄ LÖNEGRUPP														
1	3920	24	34,43	57	35,60	19	39,61	0	39,69	36,10	36,34	4938	108	37,99
2	9562	17	32,04	58	33,72	25	38,31	0	38,89	34,62	35,03	12084	249	36,49
3	4510	23	27,98	54	30,32	23	34,49	0	29,08	30,75	31,23	5795	104	31,94
4	3893	27	25,07	54	27,68	19	30,62	0	29,47	27,52	28,08	4827	60	28,51
5	3723	45	22,96	35	25,28	21	29,41	0	28,93	25,10	25,45	4443	51	25,80
6	2092	72	21,69	18	24,25	11	24,83	-	-	22,49	22,88	2189	19	23,12
1-6	27700	27	27,13	51	31,56	22	35,32	0	36,83	31,17	31,58	34276	591	32,57
MUUT KUNNAT ÖVRIGA KOMMUNER														
MIHET-MÄN														
PALKKARYHMÄ LÖNEGRUPP														
1	957	58	32,34	38	33,06	3	44,01	0	33,34	32,96	33,04	1213	15	33,76
2	1735	57	30,47	40	31,40	2	39,07	0	39,00	31,05	31,16	2224	28	31,88
3	1173	66	27,44	32	29,10	2	32,52	-	-	28,07	28,16	1502	17	28,60
4	814	74	24,00	25	27,28	1	35,14	-	-	24,96	25,02	1006	7	25,23
5	686	73	22,00	25	28,99	1	32,15	0	27,37	23,90	24,00	821	8	24,54
6	580	92	21,18	7	22,94	1	26,54	-	-	21,36	21,50	610	5	21,65
1-6	5945	66	27,03	32	30,45	2	37,54	0	31,91	28,33	28,43	7376	80	28,95
NAISET-KVINNOR														
PALKKARYHMÄ LÖNEGRUPP														
1	16	72	26,99	28	27,08	-	-	-	-	27,01	27,02	23	0	27,03
2	30	73	28,02	27	30,35	-	-	-	-	28,66	28,70	38	0	28,71
3	44	62	23,95	38	28,98	-	-	-	-	25,87	26,03	48	1	26,32
4	211	75	25,05	25	27,74	-	-	-	-	25,72	25,81	232	2	25,96
5	203	73	22,57	27	26,78	-	-	-	-	23,72	23,85	189	0	23,90
6	187	91	20,79	9	22,41	-	-	-	-	20,94	21,14	168	0	21,15
1-6	691	77	23,36	23	27,21	-	-	-	-	24,24	24,37	699	3	24,45
YHTEENSÄ-SAMMANL.														
PALKKARYHMÄ LÖNEGRUPP														
1	973	59	32,22	38	32,98	3	44,01	0	33,34	32,85	32,93	1236	15	33,63
2	1765	58	30,42	40	31,39	2	39,07	0	39,00	31,01	31,12	2263	28	31,83
3	1217	66	27,33	32	29,10	2	32,52	-	-	28,00	28,09	1551	18	28,53
4	1025	74	24,20	25	27,36	1	35,14	-	-	25,10	25,17	1238	8	25,36
5	889	73	22,10	25	28,54	1	32,15	0	27,37	23,87	23,97	1010	9	24,42
6	767	92	21,10	8	22,81	1	26,54	-	-	21,27	21,42	778	5	21,54
1-6	6636	67	26,66	31	30,24	2	37,54	0	31,91	27,98	28,07	8075	83	28,56

TAULUKKO 4. KUNTIEN JA KUNTAINLIITTOJEN TUNTIPALKKAISTEN TYÖNTEKIJÖIDEN LUKUMÄÄRÄT, TYÖTUNNIT, KESKITUNTIANSIUT (KTA) JA PALKKAUS-
 TABELL MUOTOJEN TYÖAIKAOSUDET (%) KUNTAMUODON, SUKUPUOLEN JA PALKKARYHMÄN MUKAAN ELOKUUSSA 1986 - KOMMUNERNAS OCH
 KOMMUNALFÖRBUNDENS TIMAVLÖNADE ARBETSTAGARE, ANTAL, ARBETSTIMMAR, MEDELTIMSFÖRTJÄNSTER (MTF) OCH AVLÖNINGSFÖRMENS
 ARBETSTIDSANDEL (%) ENLIGT KOMMUNFORM, LÖNEGRUPP OCH KÖN I AUGUSTI 1986

KUNTAMUOTO SUKUPUOLI PALKKARYHMÄ KOMMUNFORM KÖN LÖNEGRUPP	AIKATYÖ		KOKONAIS- TUNTIP. TYÖ TOTALTIM- AVLÖNAT ARBETE		URAKKATYÖ		URAKKATYÖ, YKSITYIS- ALAT ACKORDS- ARBETE, PRIVATA BR.		SÄÄNNÖLLISEN TYÖAJAN KTA MTF UNDER ORD- NARIE ARBETSTID		KOKONAISTYÖAIKANA UNDER TOTALARBETSTID				
	TIDS- ARBETE		KTA		KTA		KTA		KTA		ILMAN TYÖAIK- LISIA EXKL.AT. TILLAGG	TYÖAIKA- LISIN INKL.AT TILLAGG	TUNNIT TEHDYT TUNNIT TIMMAR	SIITÄ YLITYÖ YLITYÖ ÖKÄRY ÖVERTID	KTA MTF
	KTA		KTA		KTA		KTA		KTA		HK	NK	100H	100H	HK
	LKM ANTAL	%	MK	%	MK	%	MK	%	MK	HK	NK	100H	100H	MK	
KUNTAINLIITOT KOMMUNALFÖRBUND															
MIHET-MÄN															
PALKKARYHMÄ LÖNEGRUPP															
1	93	22	31,28	72	35,85	6	48,40	-	-	35,56	35,57	117	2	38,83	
2	306	9	29,18	83	40,00	7	43,49	-	-	39,26	39,82	386	11	41,33	
3	98	18	23,50	77	31,22	5	42,19	-	-	30,38	30,62	127	2	31,19	
4	59	13	23,67	85	31,32	2	53,98	-	-	30,83	31,62	67	1	32,04	
5	30	53	23,36	47	23,41	1	10,36	-	-	23,85	23,88	42	1	24,13	
6	22	87	21,28	13	21,46	-	-	-	-	21,31	21,41	24	-	21,41	
1-6	608	18	26,11	76	36,42	6	44,78	-	-	35,06	35,45	763	16	36,86	
NAISET-KVINNOR															
PALKKARYHMÄ LÖNEGRUPP															
1	4	45	..	55	..	-	-	-	-	5	-	..	
2	29	70	25,46	30	31,37	-	-	-	-	27,24	27,69	11	0	28,06	
3	7	31	22,23	69	29,33	-	-	-	-	27,13	27,48	7	1	29,93	
4	52	48	23,27	49	28,60	2	35,46	-	-	26,19	26,92	59	1	27,27	
5	80	68	22,38	29	24,59	2	27,90	-	-	23,18	23,71	74	0	23,73	
6	27	64	21,56	36	25,43	-	-	-	-	22,97	23,00	34	-	23,00	
1-6	205	59	22,70	39	26,98	2	31,29	-	-	24,52	25,00	190	1	25,22	
YHTEENSÄ-SAMMANL.															
PALKKARYHMÄ LÖNEGRUPP															
1	97	23	30,76	71	35,55	5	48,40	-	-	35,16	35,17	122	2	38,29	
2	335	11	28,55	82	39,91	7	43,49	-	-	38,94	39,49	396	11	40,98	
3	105	19	23,40	77	31,14	5	42,19	-	-	30,22	30,47	134	2	31,12	
4	111	30	23,37	68	30,39	2	45,24	-	-	28,65	29,41	126	1	29,80	
5	116	63	22,68	36	24,04	2	37,45	-	-	23,42	23,77	116	1	23,87	
6	49	73	21,42	27	24,61	-	-	-	-	22,27	22,33	58	-	22,33	
1-6	813	26	24,57	69	35,36	5	43,89	-	-	32,96	33,37	953	17	34,54	
KOKO KUNTASEKTORI HELA KOMMUNSEKTORN															
MIHET-MÄN															
PALKKARYHMÄ LÖNEGRUPP															
1	4871	30	33,70	54	35,30	16	39,92	0	38,04	35,56	35,76	6150	124	37,28	
2	11229	22	31,54	56	33,82	22	38,44	0	38,91	34,34	34,72	14218	283	36,11	
3	5328	32	27,72	49	30,28	19	34,69	0	29,08	30,31	30,71	6863	116	31,39	
4	3170	40	24,33	47	27,94	14	31,47	0	29,47	27,00	27,53	3991	48	27,95	
5	3028	49	22,40	33	25,71	18	30,12	0	27,89	24,90	25,06	3679	41	25,45	
6	1767	75	21,53	15	24,05	9	25,03	-	-	22,24	22,41	1865	18	22,66	
1-6	29393	33	27,68	49	32,12	18	36,21	0	35,50	31,44	31,77	36767	631	32,79	
NAISET-KVINNOR															
PALKKARYHMÄ LÖNEGRUPP															
1	119	47	29,17	40	31,29	13	34,97	-	-	30,77	30,99	145	2	31,30	
2	433	37	28,51	57	30,63	6	31,15	-	-	29,89	29,94	525	5	30,24	
3	504	36	26,99	51	29,07	13	31,17	-	-	28,60	28,92	617	8	29,30	
4	1859	32	25,51	51	27,37	17	29,62	-	-	27,17	27,51	2200	21	27,84	
5	1700	53	23,31	33	25,69	14	27,77	-	-	24,72	25,32	1890	18	25,62	
6	1141	79	21,47	16	24,12	6	24,45	-	-	22,05	22,62	1160	6	22,78	
1-6	5756	47	23,98	40	27,41	13	28,97	-	-	25,99	26,41	6537	60	26,71	
YHTEENSÄ-SAMMANL.															
PALKKARYHMÄ LÖNEGRUPP															
1	4990	30	33,54	54	35,23	16	39,82	0	38,04	35,45	35,65	6296	125	37,14	
2	11662	23	31,36	56	33,71	21	38,37	0	38,91	34,18	34,55	14743	288	35,90	
3	5832	32	27,66	50	30,18	18	34,48	0	29,08	30,17	30,56	7480	124	31,22	
4	5029	37	24,69	48	27,72	15	30,72	0	29,47	27,06	27,53	6191	69	27,91	
5	4728	50	22,73	33	25,70	17	29,46	0	27,89	24,84	25,15	5569	60	25,51	
6	2908	77	21,51	15	24,08	8	24,87	-	-	22,17	22,49	3026	24	22,70	
1-6	35149	35	26,92	48	31,52	18	35,41	0	35,50	30,61	30,96	43304	691	31,87	

TILASTOKESKUS
 TAULUKKO 5. KUNTIEN JA KUNTALIIITTOJEN TUNTIKALKAISTEN TYÖNTEKIJÖIDEN LUKUMÄÄRÄT JA LUKUMÄÄRAOSUUKSET KOKONAISANSIORYHMÄN JA
 TABELL KUNTAJÄRJESTYKSEN ELOKUISSA 1986 - KOMMUNERNAS OCH KOMMUNALFÖRBUNDENS TIMÄLONADE ARBETSTAGARE, DERAS ANTAL OCH
 PROCENTUELLA ANDEL ENLIGT TOTALFÖRTJÄNSTRUPP OCH KOMMUNFORM I AUGUSTI 1986

SUKUPUOLI KÖN	KAUPUNGIT STÄDER		MUUT KUNNAT ÖVRIGA KOMMUNER		KUNTALIIITOT KOMMUNALFÖRBUND		KOKO KUNTASEKTORI HELA KOMMUNSEKTORN		TYÖTUNNIT TIMMAR 100H	ANSIO FÖRTJÄNST LOONAK
	KOKONAISKESKITUNTIANSIO TOTALMEDELTIMFÖRTJÄNST	LKM ANTAL	%	LKM ANTAL	%	LKM ANTAL	%	LKM ANTAL		
MIENET-MÄN										
YHTEENSÄ SAMMANLAGT										
-18.99	95	0	71	1	17	3	183	1	1	15
19.00-19.99	1	0	4	0	-	-	5	0	1	11
20.00-20.99	820	4	615	10	15	2	1450	5	145	3002
21.00-21.99	599	3	454	8	16	3	1069	4	120	2572
22.00-22.99	401	2	235	4	11	2	647	2	79	1779
23.00-23.99	684	3	223	4	16	3	923	3	116	2714
24.00-24.99	622	3	224	4	14	2	860	3	109	2677
25.00-25.99	596	3	252	4	17	3	865	3	111	2838
26.00-26.99	640	3	303	5	16	3	959	3	126	3325
27.00-27.99	677	3	290	5	23	4	990	3	129	3537
28.00-28.99	745	3	357	6	22	4	1124	4	145	4136
29.00-29.99	896	4	455	8	12	2	1363	5	175	5168
30.00-30.99	1103	5	619	10	21	3	1743	6	224	6823
31.00-30.99	1375	6	376	6	30	5	1781	6	225	7084
32.00-32.99	1594	7	307	5	23	4	1924	7	244	7929
33.00-33.99	1865	8	269	5	33	5	2167	7	273	9148
34.00-34.99	1753	8	214	4	22	4	1989	7	252	8705
35.00-35.99	1517	7	159	3	48	8	1724	6	215	7642
36.00-36.99	1353	6	100	2	24	4	1477	5	185	6757
37.00-37.99	965	4	89	1	30	5	1084	4	137	5133
38.00-38.99	800	4	61	1	19	3	880	3	111	4285
39.00-39.99	647	3	41	1	7	1	695	2	88	3460
40.00-44.99	523	2	41	1	19	3	583	2	77	3127
41.00-41.99	386	2	20	0	4	1	410	1	56	2335
42.00-42.99	318	1	22	0	11	2	351	1	48	2028
43.00-43.99	259	1	17	0	3	0	279	1	36	1581
44.00-44.99	186	1	13	0	7	1	206	1	28	1228
45.00-45.99	188	1	11	0	3	0	202	1	28	1280
46.00-46.99	142	1	15	0	8	1	165	1	23	1052
47.00-47.99	145	1	12	0	3	0	160	1	23	1093
48.00-48.99	110	0	8	0	3	0	121	0	16	787
49.00-49.99	85	0	5	0	6	1	96	0	13	644
50.00-54.99	342	1	27	1	20	3	325	1	54	2525
55.00-	408	2	26	0	85	14	519	2	62	3806
YHTEENSÄ SAMMANLAGT	22840	100	5945	100	608	100	29393	100	3677	120549
HAISET-KYVINNOR										
YHTEENSÄ SAMMANLAGT										
-18.99	21	0	4	1	20	10	45	1	0	1
19.00-19.99	-	-	1	0	-	-	1	0	0	2
20.00-20.99	520	11	205	30	23	11	748	13	71	1460
21.00-21.99	303	6	98	14	39	19	440	8	43	925
22.00-22.99	260	5	60	9	18	9	338	6	36	807
23.00-23.99	359	7	44	6	15	7	418	7	47	1097
24.00-24.99	322	7	40	6	15	7	377	7	43	1061
25.00-25.99	368	8	48	7	19	9	435	8	52	1328
26.00-26.99	369	8	30	4	14	7	413	7	52	1374
27.00-27.99	441	9	47	7	18	9	508	9	64	1715
28.00-28.99	457	9	46	7	2	1	505	9	69	1693
29.00-29.99	361	7	23	3	9	4	393	7	50	1461
30.00-30.99	328	7	13	2	8	4	349	6	43	1316
31.00-30.99	250	5	15	2	1	0	266	5	33	1048
32.00-32.99	152	3	5	1	1	0	158	3	19	631
33.00-33.99	96	2	3	0	-	-	99	2	13	421
34.00-34.99	66	1	3	0	-	-	69	1	8	288
35.00-35.99	38	1	3	0	-	-	41	1	5	163
36.00-36.99	51	1	1	0	1	0	53	1	6	221
37.00-37.99	16	0	-	-	-	-	16	0	2	68
38.00-38.99	14	0	1	0	1	0	16	0	2	69
39.00-39.99	13	0	-	-	-	-	13	0	2	78
40.00-44.99	11	0	-	-	1	0	12	0	2	64
41.00-41.99	7	0	1	0	-	-	8	0	1	35
42.00-42.99	4	0	-	-	-	-	4	0	1	25
43.00-43.99	5	0	-	-	-	-	5	0	0	15
44.00-44.99	4	0	-	-	-	-	4	0	1	22
45.00-45.99	3	0	-	-	-	-	3	0	0	14
46.00-46.99	2	0	-	-	-	-	2	0	0	6
47.00-47.99	2	0	-	-	-	-	2	0	0	10
48.00-48.99	1	0	-	-	-	-	1	0	0	5
49.00-49.99	2	0	-	-	-	-	2	0	0	4
50.00-54.99	5	0	-	-	-	-	5	0	0	14
55.00-	9	0	-	-	-	-	9	0	0	17
YHTEENSÄ SAMMANLAGT	4860	100	691	100	205	100	5756	100	654	17458
YHTEENSÄ-SAMMANLAGT										
YHTEENSÄ SAMMANLAGT										
-18.99	116	0	75	1	37	5	228	1	1	16
19.00-19.99	1	0	5	0	-	-	6	0	0	13
20.00-20.99	1340	5	820	12	38	5	2198	6	216	4463
21.00-21.99	902	3	552	8	55	7	1509	4	163	3498
22.00-22.99	661	2	295	4	29	4	985	3	115	2586
23.00-23.99	1043	4	267	4	31	4	1341	4	162	3811
24.00-24.99	944	3	264	4	29	4	1237	4	153	3738
25.00-25.99	964	3	300	5	36	4	1300	4	164	4166
26.00-26.99	1009	4	333	5	30	4	1372	4	177	4698
27.00-27.99	1118	4	337	5	41	5	1496	4	191	5252
28.00-28.99	1202	4	403	6	24	3	1629	5	205	5829
29.00-29.99	1257	5	478	7	21	3	1756	5	225	6629
30.00-30.99	1431	5	632	10	29	4	2092	6	267	8140
31.00-30.99	1625	6	391	6	31	4	2047	6	258	8132
32.00-32.99	1746	6	312	5	24	3	2082	6	264	8560
33.00-33.99	1961	7	272	4	33	4	2266	6	286	9569
34.00-34.99	1819	7	217	3	22	3	2058	6	261	8993
35.00-35.99	1555	6	162	2	48	6	1765	5	220	7806
36.00-36.99	1404	5	101	2	25	3	1530	4	191	6978
37.00-37.99	981	4	89	1	30	4	1100	3	139	5201
38.00-38.99	814	3	62	1	20	2	896	3	113	4355
39.00-39.99	660	2	41	1	7	1	708	2	90	3558
40.00-44.99	534	2	41	1	20	2	595	2	79	3191
41.00-41.99	393	1	22	0	4	0	418	1	57	2370
42.00-42.99	322	1	22	0	11	1	355	1	48	2030
43.00-43.99	264	1	17	0	3	0	284	1	37	1595
44.00-44.99	190	1	13	0	7	1	210	1	28	1250
45.00-45.99	191	1	11	0	3	0	205	1	28	1294
46.00-46.99	144	1	15	0	8	1	167	0	23	1058
47.00-47.99	147	1	12	0	3	0	162	0	23	1102
48.00-48.99	111	0	8	0	3	0	122	0	16	792
49.00-49.99	87	0	5	0	6	1	98	0	13	648
50.00-54.99	347	1	37	1	20	2	404	1	55	2839
55.00-	417	2	26	0	85	10	528	2	63	3824
YHTEENSÄ SAMMANLAGT	27700	100	6636	100	813	100	35149	100	4331	138006

TILASTOKESKUS
 TAULUKKO 6. KUNTIEN JA KUNTAINLIITTOJEN TUNTIPALKKAISTEN TYÖNTEKIJÖIDEN LUKUMÄÄRÄ
 TABELL JA KONAISKESKITTUNTIANSIOT PAIKKAKUNTAUOKAN, KUNTAHUODON, SUKUPUOLEN JA
 PALKKARYHMÄN MUKAAN ELOKUUSSA 1986 - KOMMUNERNAS OCH KOMMUNALFÖRBUNDENS
 TIMAVLÖNADE ARBETSTAGARE, DERAS ANTAL OCH TOTALA MEDELTIMFÖRTJÄNSTER ENLIGT
 ORTSGLASS, KOMMUNFORM, KÖN OCH LÖNEGRUPP 1 AUGUSTI 1986

KUNTAHUOTO SUKUPUOLI PALKKARYHMÄ KOMMUNFORM KÖN LÖNEGRUPP	PAIKKAKUNTA LUOKKA ORTSKLASS 1		PAIKKAKUNTA LUOKKA ORTSKLASS 2		YHTEENSÄ SAMMANLAGT	
	LKM ANTAL	KTA MTF MK	LKM ANTAL	KTA MTF MK	LKM ANTAL	KTA MTF MK
KAUPUNGIT STÄDER						
MIEHET-MÄN						
PALKKARYHMÄ LÖNEGRUPP						
1	172	39,01	2029	37,37	3821	38,13
2	5185	37,48	4003	35,83	9188	36,74
3	2074	33,12	1983	31,24	4057	32,20
4	1376	29,77	921	27,37	2297	28,79
5	1177	25,93	1135	25,55	2312	25,74
6	449	24,05	716	22,65	1165	23,18
1-6	12053	34,51	10787	32,76	22840	33,67
NAISET-KVINNOR						
PALKKARYHMÄ LÖNEGRUPP						
1	54	32,50	45	32,20	99	32,35
2	174	31,52	200	29,50	374	30,41
3	178	30,46	275	28,92	453	29,55
4	902	28,83	694	27,17	1596	28,08
5	613	27,19	798	24,82	1411	25,91
6	453	24,09	474	22,12	927	23,05
1-6	2374	28,03	2486	26,08	4860	27,04
YHTEENSÄ-SAMMANL.						
PALKKARYHMÄ LÖNEGRUPP						
1	1846	38,84	2074	37,26	3920	37,99
2	5359	37,29	4203	35,53	9562	36,49
3	2252	32,91	2258	30,97	4510	31,94
4	2278	29,41	1615	27,29	3893	28,51
5	1790	26,36	1933	25,26	3723	25,80
6	902	24,07	1190	22,44	2092	23,12
1-6	14427	33,49	13273	31,60	27700	32,57
MUUT KUNNAT ÖVRIGA KOMMUNER						
MIEHET-MÄN						
PALKKARYHMÄ LÖNEGRUPP						
1	130	34,87	827	33,58	957	33,76
2	167	32,82	1568	31,79	1735	31,88
3	156	28,07	1017	28,68	1173	28,60
4	105	24,11	709	25,38	814	25,23
5	118	23,19	568	24,81	686	24,54
6	34	23,07	546	21,58	580	21,65
1-6	710	29,05	5235	28,94	5945	28,95
NAISET-KVINNOR						
PALKKARYHMÄ LÖNEGRUPP						
1	-	-	16	27,03	16	27,03
2	1	.	29	28,47	30	28,71
3	3	.	41	26,28	44	26,32
4	20	26,96	191	25,89	211	25,96
5	30	22,76	173	24,07	203	23,90
6	3	.	184	21,16	187	21,15
1-6	57	24,73	634	24,43	691	24,45
YHTEENSÄ-SAMMANL.						
PALKKARYHMÄ LÖNEGRUPP						
1	130	34,87	843	33,44	973	33,63
2	168	32,83	1597	31,73	1765	31,83
3	159	28,04	1058	28,60	1217	28,53
4	125	24,45	900	25,48	1025	25,36
5	148	23,12	741	24,66	889	24,42
6	37	22,86	730	21,49	767	21,54
1-6	767	28,81	5869	28,53	6636	28,56

TAULUKKO 6. KUNTIEN JA KUNTAINLIITTOJEN TUNTIPALKAISTEN TYÖNTEKIJÖIDEN LUKUMÄÄRÄ
 TABELL JA KONAISKESKITTUNTIANSIOT PAIKKAKUNTALUOKAN, KUNTAMUODON, SUKUPUOLEN JA
 PALKKARYHMÄN MUKAAN ELOKUUSSA 1986 - KOMMUNERNAS OCH KOMMUNALFÖRBUNDENS
 TIMAVLÖNADE ARBETSTAGARE, DERAS ANTAL OCH TOTALA MEDELTIMFÖRTJÄNSTER ENLIGT
 ORTSGLASS, KOMMUNFORM, KÖN OCH LÖNEGRUPP I AUGUSTI 1986

KUNTAMUOTO SUKUPUOLI PALKKARYHMÄ KOMMUNFORM KÖN LÖNEGRUPP	PAIKKAKUNTA LUOKKA ORTSKLASS 1		PAIKKAKUNTA LUOKKA ORTSKLASS 2		YHTEENSÄ SAMMANLAGT.	
	LKM ANTAL	KTA MTF	LKM ANTAL	KTA MTF	LKM ANTAL	KTA MTF
		MK		MK		MK
KUNTAINLIITOT KOMMUNALSFÖRBUND						
MIEHET-MÄN						
PALKKARYHMÄ LÖNEGRUPP						
1	47	39,42	46	38,22	93	38,83
2	212	44,15	94	35,42	306	41,33
3	67	33,69	31	26,31	98	31,19
4	36	35,41	23	25,40	59	32,04
5	13	24,63	17	23,68	30	24,13
6	7	21,61	15	21,24	22	21,41
1-6	382	39,60	226	32,22	608	36,86
NAISET-KVINNOR						
PALKKARYHMÄ LÖNEGRUPP						
1	1	. .	3	. .	4	. .
2	5	. .	24	26,42	29	28,06
3	5	. .	2	. .	7	29,93
4	27	29,29	25	24,22	52	27,27
5	15	25,64	71	23,42	86	23,73
6	7	21,49	20	23,57	27	23,00
1-6	60	27,91	145	23,78	205	25,22
YHTEENSÄ-SAMMANL.						
PALKKARYHMÄ LÖNEGRUPP						
1	48	39,16	49	37,41	97	38,29
2	217	43,94	118	34,99	335	40,98
3	72	33,60	33	26,22	105	31,12
4	63	32,68	48	24,80	111	29,80
5	28	24,98	88	23,48	116	23,87
6	14	21,56	35	22,75	49	22,33
1-6	442	38,18	371	29,66	813	34,54
KOKO KUNTASEKTORI HELA KOMMUNSEKTORN						
MIEHET-MÄN						
PALKKARYHMÄ LÖNEGRUPP						
1	1969	38,75	2902	36,31	4871	37,28
2	5564	37,60	5665	34,72	11229	36,11
3	2297	32,80	3031	30,33	5328	31,39
4	1517	29,54	1653	26,51	3170	27,95
5	1308	25,68	1720	25,28	3028	25,45
6	490	23,94	1277	22,18	1767	22,66
1-6	13145	34,37	16248	31,54	29393	32,79
NAISET-KVINNOR						
PALKKARYHMÄ LÖNEGRUPP						
1	55	32,43	64	30,42	119	31,30
2	180	31,51	253	29,31	433	30,24
3	186	30,43	318	28,59	504	29,30
4	949	28,82	910	26,85	1859	27,84
5	658	27,02	1042	24,63	1700	25,62
6	463	24,02	678	21,94	1141	22,78
1-6	2491	27,97	3265	25,71	5756	26,71
YHTEENSÄ-SAMMANL.						
PALKKARYHMÄ LÖNEGRUPP						
1	2024	38,59	2966	36,18	4990	37,14
2	5744	37,41	5918	34,50	11662	35,90
3	2483	32,62	3349	30,18	5832	31,22
4	2466	29,28	2563	26,63	5029	27,91
5	1966	26,12	2762	25,06	4728	25,51
6	953	23,98	1955	22,10	2908	22,70
1-6	15636	33,41	19513	30,65	35149	31,87

TILASTOKESKUS
 TAULUKKO 7. KUNTIEN JA KUNTAINLIITTOJEN TUNTIPALKKAISTEN TYÖNTEKIJÖIDEN LUKUMÄÄRÄ, TYÖTUNNIT JA KOKONAISKESKI-
 TABELL TUNTIANSIO IKÄRYHMITTÄIN KUNTAMUODON JA SUKUPUOLEN MUKAAN ELOKUUSSA 1986 - KOMMUNERNAS OCH
 KOMMUNALFÖRBUNDENS TIMAVLÖNADE ARBETSTAGARE, ANTAL, ARBETSTIMMAR OCH TOTALA MEDELTIMSFÖRTJÄNST
 ENLIGT ÄLDERSGRUPP, KOMMUNFORM OCH KÖN I AUGUSTI 1986

KUNTAMUOTO IKÄ KOMMUNFORM ÄLDER	TYÖNTEKIJÖIDEN LUKUMÄÄRÄ ANTAL ARBETSTAGARE			TYÖTUNNIT H ARBETSTIMMAR			KESKITUNTIANSIO MK MEDELTIMSFÖRTJÄNST		
	MIEHET MÄN	NAISET KVINNOR	YHTEENSÄ SAMMANLAGT	MIEHET MÄN	NAISET KVINNOR	YHTEENSÄ SAMMANLAGT	MIEHET MÄN	NAISET KVINNOR	YHTEENSÄ SAMMANLAGT
KAUPUNGIT STÄDER									
IKÄ-ÄLDER									
-19	1637	599	2236	174890	53374	228264	24,05	23,00	23,80
20-24	3121	843	3964	405568	94255	499823	27,76	24,67	27,17
25-29	2783	530	3313	361181	62952	424133	32,74	26,84	31,86
30-34	2869	437	3306	369706	53381	423087	34,96	27,21	33,98
35-39	3224	491	3715	412227	62603	474830	36,19	27,67	35,07
40-44	2605	394	2999	323406	47246	370652	36,64	28,28	35,57
45-49	2395	451	2846	299955	54586	354541	36,27	28,39	35,06
50-54	2121	512	2633	258258	63569	321827	35,81	28,58	34,38
55-59	1750	422	2172	216071	50584	266655	36,08	29,47	34,83
60-	335	181	516	41518	22285	63803	35,59	29,21	33,36
YHTEENSÄ SAMMANLAGT	22840	4860	27700	2862780	564835	3427615	33,67	27,04	32,57
MUUT KUNNAT ÖVRIGA KOMMUNER									
IKÄ-ÄLDER									
-19	598	126	724	61875	9987	71862	22,21	21,34	22,09
20-24	1031	148	1179	123515	15471	138986	24,98	22,95	24,76
25-29	786	74	860	101482	8286	109768	28,99	25,34	28,71
30-34	699	48	747	90400	5039	95439	30,37	24,90	30,09
35-39	707	61	768	90874	6455	97329	30,91	25,01	30,52
40-44	497	55	552	64364	6063	70427	31,53	24,92	30,97
45-49	544	62	606	70247	6579	76826	31,02	25,97	30,59
50-54	528	54	582	67358	5725	73083	30,66	25,70	30,27
55-59	426	43	469	51434	4502	55936	31,60	27,93	31,31
60-	129	20	149	16036	1782	17818	31,14	27,50	30,78
YHTEENSÄ SAMMANLAGT	5945	691	6636	737585	69889	807474	28,95	24,45	28,56
KUNTAINLIITOT KOMMUNALFÖRBUND									
IKÄ-ÄLDER									
-19	39	25	64	4766	1686	6452	23,58	22,79	23,38
20-24	85	14	99	10390	1476	11866	30,30	23,74	29,48
25-29	87	18	105	11265	1679	12944	37,10	24,36	35,45
30-34	69	26	95	8699	2260	10959	38,10	24,45	35,28
35-39	97	23	120	12317	2320	14637	42,38	26,38	39,85
40-44	78	25	103	9512	2425	11937	41,60	24,15	38,05
45-49	55	18	73	7315	1803	9118	36,79	25,40	34,53
50-54	54	20	74	6609	2388	8997	36,81	27,34	34,29
55-59	38	26	64	5023	2269	7292	37,98	27,44	34,70
60-	6	10	16	400	667	1067	37,40	23,66	28,81
YHTEENSÄ SAMMANLAGT	608	205	813	76296	18973	95269	36,86	25,22	34,54
KOKO KUNTASEKTÖRI HELA KOMMUNSEKTORN									
IKÄ-ÄLDER									
-19	2274	750	3024	241531	65047	306578	23,57	22,74	23,39
20-24	4237	1005	5242	539473	111202	650675	27,17	24,42	26,70
25-29	3656	622	4278	473928	72917	546845	32,04	26,61	31,31
30-34	3637	511	4148	468805	60680	529485	34,13	26,91	33,31
35-39	4028	575	4603	515418	71378	586796	35,41	27,39	34,43
40-44	3180	474	3654	397282	55734	453016	35,93	27,73	34,92
45-49	2994	531	3525	377517	62968	440485	35,30	28,05	34,27
50-54	2703	586	3289	332225	71682	403907	34,79	28,30	33,64
55-59	2214	491	2705	272528	57355	329883	35,27	29,27	34,23
60-	470	211	681	57954	24734	82688	34,37	28,93	32,75
YHTEENSÄ SAMMANLAGT	29393	5756	35149	3676661	653697	4330358	32,79	26,71	31,87

TAULUKKO 8 KUNTIEN JA KUNTAINLIITTOJEN TUNTIPALKKAISTEN TYÖNTEKIJÖIDEN ANSIOIDEN ERITTELY ELUKUUSSA 1986
SPECIFIKATION AV KOMMUNERNAS OCH KOMMUNALFÖRBUNDENS TIMAVLÖNAD ARBETSTAGARES FÖRTJÄNSTER I AUGUSTI 1986

	KAUPUNGIT STÄDER			MUUT KUNNAT ÖVRIGA KOMMUNER			KUNTAINLIITUT KOMMUNALFÖRBUND			KOKO KUNTASEKTORI HELA KOMMUNSEKTORN		
	MIEHET MÄN	NAISET KVIN- NOR	YHT. SAMMAN- LAGT	MIEHET MÄN	NAISET KVIN- NOR	YHT. SAMMAN- LAGT	MIEHET MÄN	NAISET KVIN- NOR	YHT. SAMMAN- LAGT	MIEHET MÄN	NAISET KVIN- NOR	YHT. SAMMAN- LAGT
AIKATYÖ TIDARBETE												
TYÖNTEK. LKM-ANTAL ARBETSTAGARE	6079	2271	8350	3991	545	4536	142	120	262	10212	2936	13148
TUNNIT YHT. -TIMMAR, 100H	6946	2453	9399	4880	539	5419	137	113	250	11963	3105	15068
TUNNIT/HLÖ -TIMMAR/PERSON, H	30	50	34	82	78	82	23	55	31	41	54	43
ANSIO YHT.-FÖRTJÄNST, 1000MK	19572	5931	25503	13192	1259	14450	358	256	614	33121	7446	40567
ANSIO/TUNTI-FÖRTJÄNST/TIMME, MK	28.18	24.18	27.13	27.03	23.36	26.66	26.11	22.70	24.57	27.68	23.98	26.92
ANSIO/HLÖ -FÖRTJÄNST/PERSON, MK	857	1220	921	2219	1822	2178	588	1248	755	1127	1294	1154
KOKONAISTUNTIPALKKAINEN TYÖ TOTALTIMAVLÖNAD ARBETE												
TYÖNTEK. LKM-ANTAL ARBETSTAGARE	12226	1967	14193	1813	142	1955	469	64	533	14508	2173	16681
TUNNIT YHT. -TIMMAR, 100H	15095	2368	17463	2343	160	2503	583	74	657	18021	2602	20623
TUNNIT/HLÖ -TIMMAR/PERSON, H	66	49	63	39	23	38	96	36	81	61	45	59
ANSIO YHT.-FÖRTJÄNST, 1000MK	48622	6496	55119	7135	435	7570	2125	200	2324	57882	7131	65013
ANSIO/TUNTI-FÖRTJÄNST/TIMME, MK	32.21	27.43	31.56	30.45	27.21	30.24	36.42	26.98	35.36	32.12	27.41	31.52
ANSIO/HLÖ -FÖRTJÄNST/PERSON, MK	2129	1337	1990	1200	630	1141	3494	974	2859	1969	1239	1850
URAKKATYÖ ACKORDSARBETE												
TYÖNTEK. LKM-ANTAL ARBETSTAGARE	5699	762	6461	176	0	176	63	6	69	5938	768	6706
TUNNIT YHT. -TIMMAR, 100H	6569	828	7398	144	0	144	43	3	46	6757	832	7588
TUNNIT/HLÖ -TIMMAR/PERSON, H	29	17	27	2	0	2	7	1	6	23	14	22
ANSIO YHT.-FÖRTJÄNST, 1000MK	23729	2399	26128	542	0	542	192	10	202	24464	2409	26872
ANSIO/TUNTI-FÖRTJÄNST/TIMME, MK	36.12	28.96	35.32	37.54	0.00	37.54	44.78	31.29	43.89	36.21	28.97	35.41
ANSIO/HLÖ -FÖRTJÄNST/PERSON, MK	1039	494	943	91	0	92	316	46	248	832	418	765
URAKKATYÖ, YKSITYISALAT ACORDSARBETE, PRIVATA BRANSCH.												
TYÖNTEK. LKM-ANTAL ARBETSTAGARE	28	0	28	7	0	7	0	0	0	35	0	35
TUNNIT YHT. -TIMMAR, 100H	24	0	24	9	0	9	0	0	0	33	0	33
TUNNIT/HLÖ -TIMMAR/PERSON, H	0	0	0	0	0	0	0	0	0	0	0	0
ANSIO YHT.-FÖRTJÄNST, 1000MK	89	0	89	28	0	28	0	0	0	117	0	117
ANSIO/TUNTI-FÖRTJÄNST/TIMME, MK	36.83	0.00	36.83	31.91	0.00	31.91	0.00	0.00	0.00	35.50	0.00	35.50
ANSIO/HLÖ -FÖRTJÄNST/PERSON, MK	4	0	3	5	0	4	0	0	0	4	0	3
YLITYÖ ÖVERTID												
TYÖNTEK. LKM-ANTAL ARBETSTAGARE	5221	587	5808	928	38	966	166	7	173	6315	632	6947
TUNNIT YHT. -TIMMAR, 100H	535	55	591	80	3	83	16	1	17	631	60	691
TUNNIT/HLÖ -TIMMAR/PERSON, H	2	1	2	1	0	1	3	1	2	2	1	2
KOROTUSOSAT-FÖRHÖJINGSDEL, 1000MK	1653	140	1793	186	6	192	55	4	59	1894	150	2045
KOROTUS/TUNTI-FÖRHÖJN./TIMME, MK	30.87	25.33	30.35	23.36	19.17	23.20	35.37	30.51	34.98	30.03	25.13	29.61
KOROTUS/HLÖ -FÖRHÖJN./PERSON, MK	72	29	65	31	9	29	90	20	73	64	26	58
SUNNUNTAITYÖ SÄÄNN. TYÖAIKANA SÖNDAGSARBETE UNDER ORDINARIE ARBETSTID												
TYÖNTEK. LKM-ANTAL ARBETSTAGARE	1024	313	1337	99	14	113	6	13	19	1129	340	1469
TUNNIT YHT. -TIMMAR, 100H	167	48	215	9	1	10	1	2	3	176	51	228
TUNNIT/HLÖ -TIMMAR/PERSON, H	1	1	1	0	0	0	0	1	0	1	1	1
KOROTUSOSAT-FÖRHÖJINGSDEL, 1000MK	607	152	759	27	4	31	3	4	7	636	160	797
KOROTUS/TUNTI-FÖRHÖJN./TIMME, MK	36.44	31.56	35.34	29.55	30.69	29.71	33.46	24.23	27.18	36.07	31.29	34.99
KOROTUS/HLÖ -FÖRHÖJN./PERSON, MK	27	31	27	4	6	5	4	21	9	22	28	23
HYVÄNMIEHENLISÄ GODMANSTILLÄGG												
TYÖNTEK. LKM-ANTAL ARBETSTAGARE	14238	2503	16741	3905	278	4183	452	73	525	18285	2694	20955
LISÄ YHT.-TILLÄGG SAMMANL., 1000MK	7334	1078	8412	1992	107	2099	225	30	255	9326	1185	10511
KESKIM. %-I MEDELTA %	12	9	11	12	6	11	13	5	11	11	8	11
LISÄ/TUNTI-TILLÄGG/TIMME, MK	4.21	3.61	4.13	3.92	3.25	3.88	4.04	3.10	3.90	4.15	3.57	4.06
LISÄ/HLÖ-TILLÄGG/PERSON, MK	321	222	304	335	155	316	370	147	314	317	206	299
MUUT ERINÄISET LISÄT ÖVRIGA SÄRSKILDA TILLÄGG												
TYÖNTEK. LKM-ANTAL ARBETSTAGARE	9027	1372	10399	2712	150	2862	98	15	113	12208	1596	13342
LISÄ YHT.-TILLÄGG SAMMANL., 1000MK	3765	381	4146	1420	50	1470	43	3	46	5186	430	5619
LISÄ/TUNTI-TILLÄGG/TIMME, MK	3.92	2.46	3.72	4.08	2.75	4.02	3.38	2.50	3.30	3.96	2.48	3.76
LISÄ/HLÖ-TILLÄGG/PERSON, MK	165	78	150	239	72	222	70	16	57	176	75	160
TYÖAIKALISÄT SÄÄNN. TYÖAJALTA ARBETSTIDSTILLÄGG, ORD. ARBETSTID												
TYÖNTEK. LKM-ANTAL ARBETSTAGARE	2220	793	3013	313	56	369	125	47	172	2658	896	3554
LISÄ YHT.-TILLÄGG SAMMANL., 1000MK	529	110	639	43	4	47	28	5	32	599	119	719
LISÄ/HLÖ-TILLÄGG/PERSON, MK	23	23	23	7	6	7	45	24	40	20	21	20
TYÖAIKALISÄT YLITYÖAJALTA ARBETSTIDSTILLÄGG, ÖVERTID												
TYÖNTEK. LKM-ANTAL ARBETSTAGARE	2901	227	3128	187	0	187	94	1	95	3182	228	3410
LISÄ YHT.-TILLÄGG SAMMANL., 1000MK	357	39	395	10	0	10	8	0	8	375	39	414
LISÄ/HLÖ-TILLÄGG/PERSON, MK	16	8	14	2	0	2	13	0	10	13	7	12
VARALLAOLOKORVAUS BEREDSKAPERSÄTTNING												
TYÖNTEK. LKM-ANTAL ARBETSTAGARE	891	14	905	189	1	190	42	0	42	1122	15	1137
LISÄ YHT.-TILLÄGG SAMMANL., 1000MK	1226	2	1228	191	0	192	45	0	45	1462	2	1465
LISÄ/HLÖ-TILLÄGG/PERSON, MK	54	0	44	32	0	29	73	0	55	50	0	42
Y H T E E N S Ä S A M M A N L A G T												
TYÖNTEKIJÖIDEN LUKUMÄÄRÄ YHTEENSÄ ANTAL ARBETSTAGARE SAMMANLAGT	22840	4860	27700	5945	691	6636	608	205	813	29393	5756	35149
TEHDYT TUNNIT YHTEENSÄ ARBETSTIMMAR SAMMANLAGT, 100H	28635	5650	34285	7377	699	8076	763	190	953	36775	6538	43314
TUNNIT TYÖNTEKIJÄÄ KOHTI ARBETSTIMMAR PER PERSON, H	125	116	124	124	101	122	126	93	117	125	114	123
KAIKKI ANSIOT YHTEENSÄ ALLA FÖRTJÄNSTER SAMMANLAGT, 1000MK	96383	15270	111653	21355	1709	23064	2812	478	3291	120550	17458	138008
ANSIOT KESKIMÄÄRTIN HENKILOÄ KOHTI FÖRTJÄNSTER PER PERSON, MK	4220	3142	4031	3592	2473	3476	4626	2334	4048	4101	3033	3926

TAULUKKO 9 KUNTIEN JA KUNTAINLIITTOJEN TUNTIPALKAISTEN TYÖNTEKIJÖIDEN LUKUMÄÄRÄT SUKUPUOLEN MUKAAN ELUKUUSSA 1986
 TABELL ANTALET TIMANLÖNADE ARBETSTAGARE I KOMMUNER OCH KOMMUNALFÖRBUND EFTER KÖN I AUGUSTI 1986

	TYÖNTEKIJÖIDEN LUKUMÄÄRÄ ANTAL ARBETSTAGARE				TYÖNTEKIJÖIDEN LUKUMÄÄRÄ ANTAL ARBETSTAGARE		
	MIEHET MÄN	NAISET KVIN- NOR	YHT. SAMMAN- LAGT		MIEHET MÄN	NAISET KVIN- NOR	YHT. SAMMAN- LAGT
KAUPUNGIT STÄDER							
ALAJÄRVI	31	4	35	ALAVUS	55	14	69
ESPOO-ESBO	776	118	894	FORSSA	145	62	207
HAAPAJÄRVI	27	3	30	HAMINA-FREDRIKSHAMN	115	28	143
HANKO-HANGÖ	104	17	121	HARJAVALTA	39	21	60
HEINOLA	112	16	128	HELSINKI-HELSINGFORS	3525	894	4419
VANTAA-VANDA	657	114	771	HUITTINEN	29	3	32
HYVINKÄÄ-HYVINGE	229	67	296	HÄMEENLINNA-TAVASTEUS	373	49	422
IISALMI-IDENSALMI	200	31	231	IKAALINEN-IKALIS	40	6	46
IMATRA	238	68	306	JUENSUU	591	74	665
JYVÄSKYLÄ	746	121	867	JÄMSÄ	71	10	81
JÄMSÄNKOSKI	47	5	52	JÄRVENPÄÄ-TRÄSKANDA	102	28	130
KAJAANI-KAJANA	306	65	371	KANKAANPÄÄ	28	1	29
KANNUS	18	0	18	KARJAA-KARIS	40	10	50
KARKKILA-HÖGFORS	50	10	60	KASKINEN-KASKU	11	4	15
KAUHAVA	31	1	32	KAUNIAINEN-GRANKULLA	25	2	27
KEMI	146	30	176	KERAVA-KERVO	167	20	187
KEURUU	68	7	75	KOKEMÄKI-KUMO	16	7	23
KOKKOLA-KARLEBY	162	29	191	KOTKA	513	139	652
KOUVOLA	196	46	242	KRISTIIANKAUPUNKI-KRISTINESTAD	28	4	32
KUHMO	69	7	76	KUOPIO	533	93	626
KURIKKA	48	14	62	KUUSANKOSKI	124	28	152
OUTOKUMPU	84	12	96	KEMIJÄRVI	87	4	91
LAHTI-LAHTIS	939	241	1180	LAITILA	20	0	20
LAPPEENRANTA-VILLMANSTRAND	383	93	476	LAPUA-LAPPO	42	9	51
LIEKSA	104	27	131	LOHJA-LOJU	73	14	87
LOIMAA	25	10	35	LOVIISA-LOVISA	62	16	78
MAARIANHAMINA-MARIEHAMN	74	11	85	MIKKELI-S:T MICHEL	288	52	340
NÄNTTÄ	53	24	77	NAANTALI-NÄDENDAL	66	14	80
NOKIA	156	27	183	NURMES	45	5	50
ORIVESI	49	4	53	OULAINEN	18	0	18
OULU-ULEÄBORG	1061	209	1270	PARAINEN-PARGAS	33	5	38
PARKANO	27	5	32	PIEKSAMÄKI	143	21	164
PIETARSAARI-JAKOBSTAD	128	45	173	PORI-BJÖRNEBORG	854	207	1061
PORVOO-BORGÅ	175	26	201	RAAHE-BRAHESTAD	166	37	203
RAISIO-RESO	99	26	125	RAUMA-RAUMO	265	87	352
RIIHIMÄKI	136	13	149	ROVANIEMI	294	56	350
SAARIJÄRVI	65	10	75	SALU	91	16	107
SAVOLINNA-NYSLOTT	250	71	321	SEINÄJOKI	227	42	269
ANJALANKOSKI	143	37	180	SUOLAHTI	54	6	60
SUONENJOKI	30	4	34	TAMMISAARI-EKENÄS	75	14	89
TAMPERE-TAMMERFORS	2033	288	2321	TORNIO-TORNEÅ	137	55	192
TURKU-ÅBO	1735	438	2173	TOIJALA	40	9	49
UUSIKAARLEPPY-NYKARLEBY	23	7	30	UUSIKAUPUNKI-NYSTAD	36	3	39
VAASA-VASA	429	134	563	VALKEAKOSKI	165	52	217
VAMMALA	87	28	115	VARKAUS	201	34	235
VIRRAT-VIRDOIS	55	10	65	YLIVIESKA	71	12	83
ÄHTÄRI-ETSERI	32	8	40	ÄÄNEKOSKI	81	12	93
KAUPUNGIT YHTEENSÄ STÄDER SAMMANLAGT	22840	4860	27700				

TILASTOKESKUS
 TAULUKKO 10. KUNTIEN JA KUNTAINLIITTOJEN PALKKARYHMIIN KUULUMATTOMIEN TYÖNTEKIDEN LUKUMÄÄRÄ, TYÖTUNNIT
 TABELL JA KESKITUNTIANSIOT SUKUPUOLEN MUKAAN ELOKUUSSA 1986 - KOMMUNERNAS OCH KOMMUNAL-
 FÖRBUNDENS ARBETSTAGARE SOM INTE HÖR TILL NÅGON LÖNEGRUPP, DERAS ANTAL, ARBETSTIMMAR OCH
 MEDELTIMFÖRTJÄNST ENLIGT KÖN I AUGUSTI 1986

KUNTAMUOTO SUKUPUOLI TYÖNTEKIJÄRYHMÄ KOMMUNFORM KÖN ARBETSTAGARGRUPP	LKM ANTAL	SÄÄNNÖLLISEN TYÖAJAN KESKITUNTIANSIO	KOKONAISTYÖAIKANA UNDER TOTAL ARBETSTID		
		MEDELTIM- FÖRJÄNST AV ORDIN.ARB.TID	TYÖ- TUNNIT ARBETS- TIMMAR	KESKITUNTI- ANSIO MEDELTIM- FÖRTJÄNST	ANSIO H:LÖÄ KOHTI FÖRTJÄNST PER PERSON
KOKO KUNTASEKTORI HELA KOMMUNSEKTORN		MK	100H	MK	MK
MIEHET-MÄN					
MAATALOUSLOMITTAJAT					
LANDBRUKSAVBYTARE	5506	20,83	6063	20,85	2296
SUOJATYÖNTEKIJÄT					
SKYDDBETÄRE	514	17,32	626	17,32	2110
NUORET JA OPPILAAT					
UNGA OCH ELEVER	729	21,66	642	21,90	1930
MUUT					
ÖVRIGA	410	32,73	479	33,43	3907
YHT.-SAMMANLAGT	7161	21,35	7812	21,43	2338
NAISET-KVINNOR					
MAATALOUSLOMITTAJAT					
LANDBRUKSAVBYTARE	5291	20,85	5551	20,86	2189
SUOJATYÖNTEKIJÄT					
SKYDDBETÄRE	343	17,04	392	17,04	1947
NUORET JA OPPILAAT					
UNGA OCH ELEVER	318	20,15	249	20,28	1588
MUUT					
ÖVRIGA	59	26,14	59	26,22	2645
YHT.-SAMMANLAGT	6015	20,63	6254	20,65	2147
YHTEENSÄ-SAMMANLAGT					
MAATALOUSLOMITTAJAT					
LANDBRUKSAVBYTARE	10797	20,84	11615	20,86	2244
SUOJATYÖNTEKIJÄT					
SKYDDBETÄRE	857	17,21	1018	17,21	2045
NUORET JA OPPILAAT					
UNGA OCH ELEVER	1047	21,24	891	21,45	1826
MUUT					
ÖVRIGA	469	32,00	539	32,63	3748
YHT.-SAMMANLAGT	13176	21,03	14066	21,08	2251