

# Konkurssitiedote

10/2001

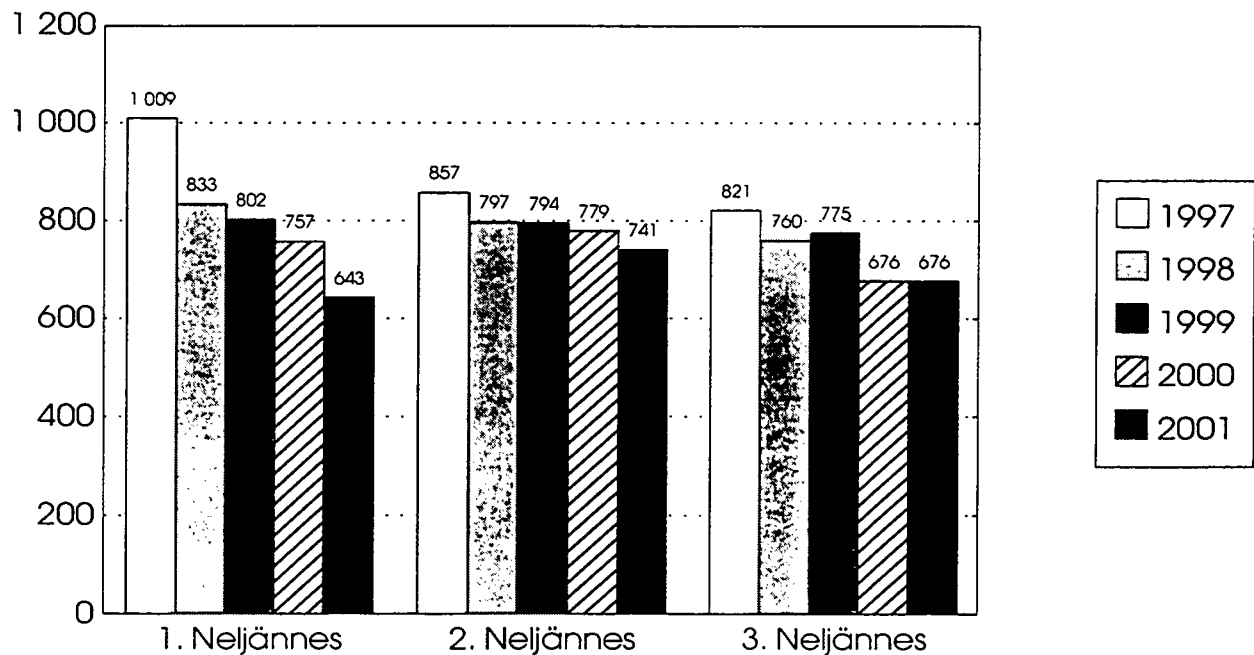
## Konkurssit tammi-syyskuussa 2001

Tammi-syyskuussa pantiin vireille 2 060 konkurssia, mikä on seitsemän prosenttia vähemmän kuin vastaavana ajankohtana vuotta aiemmin. Verrattuna edellisen vuoden vastaavaan ajankohtaan konkurssien määrä lisääntyi tammi-syyskuussa rakentamisessa sekä maa-, metsä- ja kalataloudessa. Lisäystä vuotta aiempaan oli molemmilla toimialoilla kolme prosenttia. Kaikilla muilla päätoimialoilla konkurssien määrä väheni. Eniten konkurssien määrä väheni teollisuudessa, 21 prosenttia edellisvuotisesta.

Konkurssien takia uhanalaiseksi joutui tammi-syyskuussa 7 500 työpaikkaa, mikä on 12 prosenttia vähemmän kuin edellisen vuoden vastaavana ajankohtana.

Konkurssien määrän lasku pysähtyi vuoden kolmannella neljänneksellä. Verrattuna vuotta aiempaan vireille pantujen konkurssien määrä laski vuoden ensimmäisellä neljänneksellä reilut 15 prosenttia, vuoden toisella neljänneksellä lasku oli vajaat viisi prosenttia ja kolmannella neljänneksellä konkurssien määrä oli sama kuin vuotta aiemmin.

Vireille pannut konkurssit vuosineljänneksittäin vuosina 1997 - 2001



Tilastotaulut	Sivu
1. Konkurssiin haetut yritykset ja yksityishenkilöt maakunnittain toimialan ja henkilökunnan määrän mukaan: A. Tammi-syyskuussa . . . . .	4
B. Syyskuussa . . . . .	6
2. Vireille pannut konkurssit velallisen toimialan mukaan . . . . .	7
3. Vireille pantujen konkurssien lukumäärämuutos toimialoittain vuonna 2001 vuoden 2000 vastaavaan ajankohtaan verrattuna . . . . .	7
4. Viisikymmentä kuntaa, joissa joutui uhanalaiseksi eniten työpaikkoja vireille pantujen konkurssien takia: A. Tammi-syyskuussa . . . . .	8
B. Syyskuussa . . . . .	9
5. Konkurssiin haetut yritykset toimialan ja henkilökunnan määrän mukaan Tammi - syyskuussa . . . . .	10
6. Vireille pannut yrityssaneeraukset velallisen toimialan mukaan . . . . .	13
7. Yrityssaneerausasiat käräjäoikeuden ja asian laadun mukaan Tammi - syyskuussa . . . . .	13
8. Yksityishenkilöiden velkajärjestelyasiat käräjäoikeuden ja asian laadun mukaan Tammi - syyskuussa . . . . .	14
9. Yksityishenkilöiden velkajärjestelyasiat velallisen kotimaakunnan ja asian laadun mukaan Tammi - syyskuussa . . . . .	14
10. Yksityishenkilöiden velkajärjestelyasiat asian laadun mukaan 8.2.1993 -30.9.2001 . . . . .	15

## Tilastokeskuksen konkurssi-, yrityssaneeraus- ja velkajärjestelyaineistosta

Tilastokeskus on saanut 1.6.1994 alkaen oikeusministeriön kautta kuukausittain tiedot käräjäoikeuksissa käsitellyistä konkurssi-, yrityssaneeraus- ja velkajärjestelyasioista. Tiedot saadaan käräjäoikeuksien asiankäsittelyjärjestelmästä, joka otettiin käyttöön 1.12.1993. Tilastokeskuksessa konkurssiin tai yrityssaneeraukseen haettuun yritykseen yhdistetään sitä kuvaavat taustatiedot, kuten toimiala ja henkilökunnan määrä. Tiedot julkaistaan kuukausittain ilmestyvässä konkurssitiedotteessa. Päättyneitä konkurssseja koskevat tiedot julkaistaan kerran vuodessa, maaliskuussa, konkurssitiedotteen laajemmassa numerossa.

### Keskeiset käsitteet

Vireille pannuilla konkurssilla tarkoitetaan kalenterivuoden aikana konkurssiin haettuja yrityksiä tai yksityishenkilöitä.

Vireille pannuilla yrityssaneerauksilla tarkoitetaan kalenterivuoden aikana yrityssaneeraukseen haettuja yrityksiä.

Samaa yritystä voidaan vuoden aikana hakea konkurssiin tai yrityssaneeraukseen useiden eri velkojien toimesta. Hakemusten määrä on aina suurempi kuin tilastoissa esitetty, vireille pantujen konkurssien tai yrityssaneerausten määrä.

Uhanalaisilla työpaikoilla tarkoitetaan työpaikkojen määrää niissä yrityksissä, joita on haettu konkurssiin.

### Yrityssaneeraus ja yksityishenkilön velkajärjestely

Vuoden 1993 helmikuussa (8.2.1993) tulivat voimaan uudet lait yrityssaneerauksesta ja yksityishenkilön velkajärjestelystä. Näillä laeilla pyritään korjaamaan taloudellisiin vaikeuksiin joutuneiden yritysten ja yksityishenkilöiden taloudellista asemaa.

Yritysten saneerausmenettely on vaihtoehto yrityksen konkurssille. Menettely tähtää elinkelpoisen yrityksen toiminnan jatkumisen turvaamiseen. Tuomioistuimen harkinnassa on päättää onko yrityksellä elinmahdollisuuksia saneerattuna.

Yksityishenkilön velkajärjestely antaa maksukyvyttömälle henkilölle mahdollisuuden vapautua osasta tai kaikista veloistaan, kun hän muutoin kuin tilapäisesti on kyvytön maksamaan erääntyviä velkojaan. Myös yksityishenkilön velkajärjestelyistä päättää tuomioistuin.

### Saneerausmenettelyn suhde konkurssiin

Lain yrityksen saneerauksesta tultua voimaan velkojat eivät enää voi ajaa konkurssiin elinkelpoista yritystä. Saneerausmenettely syrjäyttää konkurssin, jos saneeraukselle on tuomioistuimen mielestä olemassa edellytykset. Konkurssi voidaan torjua tekemällä saneeraushakemus ennen kuin konkurssiinasettamispäätös on tehty. Samoin jos saneeraushakemus on tehty ja yritystä haetaan konkurssiin, on konkurssihakemuksen käsittely lykättävä, kunnes päätös saneerausmenettelyn aloittamisesta on tehty. Konkurssimenettely voidaan jatkossa käynnistää uudelleen mikäli velallinen laiminlyö maksuohjelman mukaiset velan maksunsa tai osoitautuu maksukyvyttömäksi.

### Tieliikenteen tavarankuljetusten konkurssit vähenivät ja yrityssaneeraukset lisääntyivät

Tieliikenteen tavarankuljetuksissa pantiin vuoden kolmen ensimmäisen neljänneksen aikana vireille 121 konkurssia. Konkurssien takia uhanalaiseksi joutui alalla samana ajankautena 879 työpaikkaa.

Verrattuna edellisen vuoden vastaavaan ajankohtaan väheni tieliikenteen tavarankuljetusten konkurssien määrä tammi-syyskuussa 29:llä. Konkurssien takia uhanalaisten työpaikojen määrä alalla kasvoi samana ajankohtana 269:llä.

Tammi-syyskuussa pantiin vireille 30 tieliikenteen tavarankuljetusten yrityssaneerausta, mikä on 17 enemmän kuin vastaavana ajankohtana vuotta aiemmin.

### Verottaja hakijana yli puolessa velkojan vireille panemista konkurseista

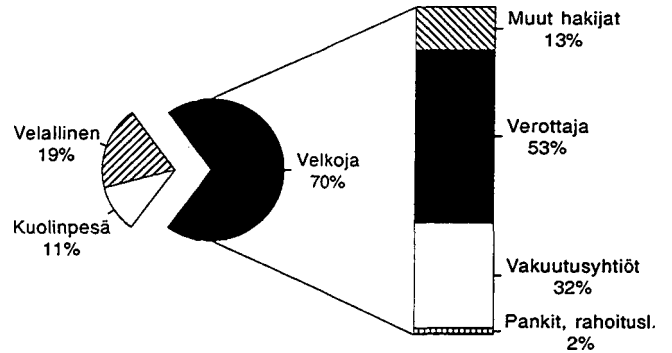
Kaikista tammi-syyskuussa vireille pannuista konkurseista oli velkojan vireille panemia 70 prosenttia, osuus on kolme prosenttia pienempi kuin vastaavana ajankohtana vuotta aiemmin.

Verottaja oli vireille panijana 53 prosentissa ja vakuutusyhtiöt 32 prosentissa velkojan vireille panemista konkurseista tammi-syyskuussa 2001. Molempien osuus laski kaksi prosenttiyksikköä verrattuna edellisen vuoden vastaavaan ajankohtaan.

Pankit ja muut rahoituslaitokset olivat vireille panijana vain vajaassa kahdessa prosentissa velkojan vireille panemista konkurseista tammi-syyskuussa 2001. Osuus nousi prosenttiyksikön verrattuna edellisen vuoden vastaavaan ajankohtaan.

Ryhmän muut hakijat osuus velkojan vireille panemista konkurseista tammi-syyskuussa 2001 oli 13 prosenttia. Osuus nousi kolme prosenttiyksikköä verrattuna vastaavaan osuuteen vuotta aiemmin.

### Vireille pannut konkurssit hakijan mukaan tammi-syyskuussa 2001



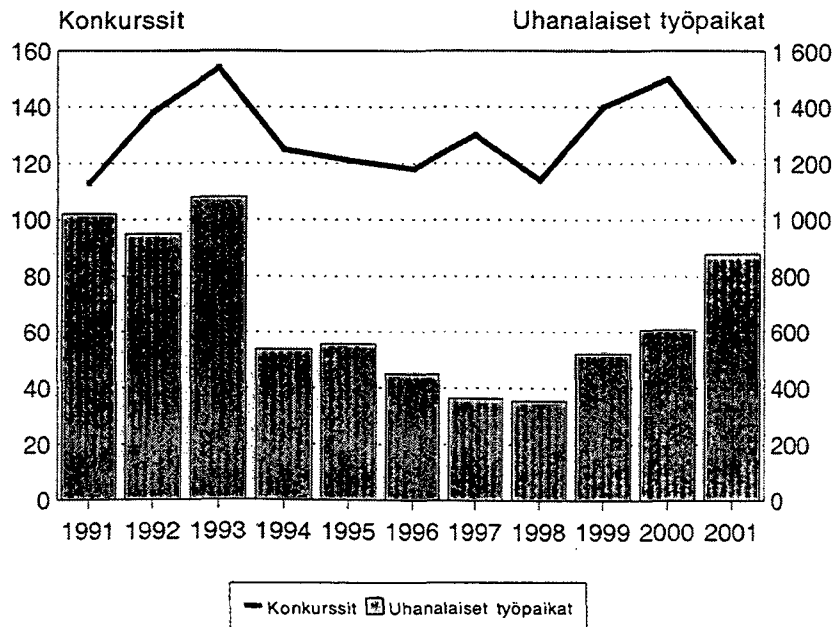
### Velkajärjestelyjen määrä laski edelleen

Käräjäoikeuksiin jätettiin tammi-syyskuussa käsiteltäväksi 3 626 yksityishenkilöiden velkajärjestelyasiaa. Näistä velkajärjestelyhakemuksia oli 2 374, maksuohjelman muuttamisia 841, velkajärjestelyn raukeamisia 387 ja muita velkajärjestelyasioita 24.

Aviopuolisot, yhteisvastuulliset kanssavelalliset sekä velallinen ja takaaja voivat hakea velkajärjestelyä yhdessä. Tammi-syyskuussa tehdyistä velkajärjestelyhakemuksista oli aviopuolisoiden yhteishakemuksia 363. Kanssavelallisen kanssa tehtyjä yhteishakemuksia oli 43 ja yhdessä takajan kanssa tehtyjä 3.

Velkajärjestelyhakemuksia tehtiin vuoden 2001 tammi-syyskuussa 139 vähemmän kuin vastaavana ajankohtana vuotta aiemmin. Vanhojen maksuohjelmien muutoshakemuksia tehtiin tammi-syyskuussa 239 vähemmän kuin vuotta aiemmin. Velkajärjestelyn raukeamishakemusten määrä oli tammi-syyskuussa seitsemän suurempi kuin vuotta aiemmin.

### Vireille pannut konkurssit ja uhanalaiset työpaikat tieliikenteen tavarankuljetuksissa tammi-syyskuussa 1991-2001



5.11.2001 1

1A. KONKURSSIIN HAETUT YRITYKSET JA YKSITYISHENKILÖT MAAKUNNITTAIN TOIMIALAN JA HENKILÖKUNNAN MÄÄRÄN MUKAAN  
TAMMI - SYYSKUU 2001

MAAKUNTA JA HENKILÖKUNNAN MÄÄRÄ	KONKURS- SIIN HAETTUJA KAIK- KIAAN	YRITYKSET YHTEEN- SÄ	MAA- METSÄ- KALA- TALOUS	TEOLLI- SUUS, KAIIVOS TOIM. ENERGIA HUOLTO	RAKEN- TAMINEN	KAUPPA	MAJOITUS JA RAVIT- SEMIS- TOIMINTA	KULJETUS TIETOLII- KENNE VA- RASTOINTI	MUUT PALVELUT	TUNTE- MATON	YKSI- TYIS- HEN- KILÖT	HENKILÖ- KUNNAN MÄÄRÄ
KOKO MAA	2060	1983	33	260	344	413	125	163	404	241	77	7469
ALLE 2 TAI TUNTEM.	1237	1160	26	106	166	261	52	69	239	241	77	1373
2 - 4 HENKILÖÄ	491	491	7	83	95	109	43	57	97	-	-	1547
5 - 9 HENKILÖÄ	192	192	-	32	46	28	23	23	40	-	-	1323
10 - 19 HENKILÖÄ	101	101	-	24	31	13	6	10	17	-	-	1348
20 TAI YLI HENKILÖÄ	39	39	-	15	6	2	1	4	11	-	-	1877
% VUODESTA 2000	-7	-7	3	-21	3	-4	-13	-18	-1	-3	-9	-12
UUSIMAA	622	612	1	56	104	137	27	46	157	84	10	2166
ALLE 2 TAI TUNTEM.	360	350	1	16	54	82	10	22	81	84	10	402
2 - 4 HENKILÖÄ	161	161	-	25	30	37	11	16	42	-	-	517
5 - 9 HENKILÖÄ	58	58	-	8	15	8	5	2	17	-	-	400
10 - 19 HENKILÖÄ	30	30	-	2	5	9	1	2	11	-	-	382
20 TAI YLI HENKILÖÄ	13	13	-	5	-	1	-	1	6	-	-	467
% VUODESTA 2000	5	6	-	4	2	4	-13	15	14	5	-29	2
ITÄ-UUSIMAA	26	25	1	3	7	5	4	2	1	2	1	85
ALLE 2 TAI TUNTEM.	14	13	1	2	2	4	1	1	2	2	1	17
2 - 4 HENKILÖÄ	8	8	-	1	3	1	2	-	1	-	-	22
5 - 9 HENKILÖÄ	3	3	-	-	1	-	1	1	-	-	-	19
10 - 19 HENKILÖÄ	1	1	-	-	1	-	-	-	-	-	-	27
% VUODESTA 2000	-7	-4	-	-	40	25	100	-	-86	-33	-50	-13
VARSINAIS-SUOMI	187	182	2	12	30	48	15	14	35	26	5	605
ALLE 2 TAI TUNTEM.	109	104	-	7	15	23	5	6	22	26	5	119
2 - 4 HENKILÖÄ	44	44	2	2	6	18	5	4	7	-	-	148
5 - 9 HENKILÖÄ	23	23	-	1	5	6	4	3	4	-	-	158
10 - 19 HENKILÖÄ	8	8	-	1	4	1	1	1	1	-	-	109
20 TAI YLI HENKILÖÄ	3	3	-	1	-	-	-	1	1	-	-	71
% VUODESTA 2000	-11	-11	-	-67	-21	41	50	-22	-19	4	-17	-63
SATAKUNTA	79	79	5	8	17	13	6	10	11	9	-	898
ALLE 2 TAI TUNTEM.	48	48	5	1	7	9	3	4	10	9	-	50
2 - 4 HENKILÖÄ	12	12	-	3	2	3	2	2	-	-	-	38
5 - 9 HENKILÖÄ	13	13	-	1	8	1	-	2	1	-	-	89
10 - 19 HENKILÖÄ	3	3	-	1	-	-	1	1	-	-	-	41
20 TAI YLI HENKILÖÄ	3	3	-	2	-	-	-	1	-	-	-	681
% VUODESTA 2000	-28	-25	400	-47	13	-46	-45	-38	-	-31	-100	112
KANTA-HÄME	35	35	-	3	6	4	3	2	10	7	-	136
ALLE 2 TAI TUNTEM.	23	23	-	2	3	4	1	6	7	7	-	24
2 - 4 HENKILÖÄ	3	3	-	-	-	-	-	1	2	-	-	9
5 - 9 HENKILÖÄ	6	6	-	-	2	-	2	1	-1	-	-	37
10 - 19 HENKILÖÄ	1	1	-	-	-	-	-	-	1	-	-	17
20 TAI YLI HENKILÖÄ	2	2	-	1	1	-	-	-	-	-	-	47
% VUODESTA 2000	-44	-41	-100	-67	-33	-64	-25	-	-33	-13	-100	-51
PIRKANMAA	149	146	2	23	29	24	11	12	30	15	3	520
ALLE 2 TAI TUNTEM.	85	82	2	9	15	6	6	6	20	15	3	96
2 - 4 HENKILÖÄ	35	35	-	6	11	5	2	4	7	-	-	111
5 - 9 HENKILÖÄ	16	16	-	4	3	3	2	1	3	-	-	117
10 - 19 HENKILÖÄ	10	10	-	3	5	1	1	1	-	-	-	126
20 TAI YLI HENKILÖÄ	3	3	-	1	1	1	-	-	-	-	-	70
% VUODESTA 2000	-17	-17	-	-49	-3	-	22	-25	-19	7	-25	-12
PÄIJÄT-HÄME	63	63	-	10	11	12	5	1	15	9	-	200
ALLE 2 TAI TUNTEM.	37	37	-	4	7	6	3	-	8	9	-	40
2 - 4 HENKILÖÄ	13	13	-	1	2	5	2	1	2	-	-	38
5 - 9 HENKILÖÄ	10	10	-	4	1	1	-	-	4	-	-	79
10 - 19 HENKILÖÄ	3	3	-	1	1	-	-	-	1	-	-	43
% VUODESTA 2000	-7	-7	-100	-	-15	-14	-17	-67	88	-25	-	-3
KYMENLAAKSO	54	50	-	6	9	8	2	8	9	8	4	201
ALLE 2 TAI TUNTEM.	32	28	-	-	4	4	2	4	6	8	4	33
2 - 4 HENKILÖÄ	12	12	-	1	2	4	-	3	2	-	-	33
5 - 9 HENKILÖÄ	4	4	-	2	-	-	-	1	1	-	-	27
10 - 19 HENKILÖÄ	5	5	-	2	3	-	-	-	-	-	-	63
20 TAI YLI HENKILÖÄ	1	1	-	1	-	-	-	-	-	-	-	45
% VUODESTA 2000	-31	-28	-100	-25	29	-47	-80	14	-25	-11	-56	-24
ETELÄ-KARJALA	53	53	1	10	8	9	3	5	6	11	-	133
ALLE 2 TAI TUNTEM.	29	29	1	3	5	6	1	-	2	11	-	35
2 - 4 HENKILÖÄ	21	21	-	7	2	3	2	4	3	-	-	59
5 - 9 HENKILÖÄ	1	1	-	-	1	-	-	-	-	-	-	7
10 - 19 HENKILÖÄ	2	2	-	-	-	-	-	1	1	-	-	32
% VUODESTA 2000	13	13	-50	11	60	13	-	-38	-25	175	-	-23
ETELÄ-SAVO	54	53	-	8	12	10	5	4	7	7	1	149
ALLE 2 TAI TUNTEM.	31	30	-	2	4	8	2	2	5	7	1	35
2 - 4 HENKILÖÄ	16	16	-	5	5	2	2	1	1	-	-	50
5 - 9 HENKILÖÄ	4	4	-	1	1	-	1	-	1	-	-	24
10 - 19 HENKILÖÄ	3	3	-	-	2	-	-	1	-	-	-	40
% VUODESTA 2000	-43	-43	-100	-60	-14	-41	-29	-56	-42	-46	-	-52
POHJOIS-SAVO	95	95	3	19	17	17	8	11	15	5	-	366
ALLE 2 TAI TUNTEM.	56	56	3	10	5	14	5	4	10	5	-	67
2 - 4 HENKILÖÄ	21	21	-	5	5	2	3	2	4	-	-	70
5 - 9 HENKILÖÄ	11	11	-	3	3	1	-	3	1	-	-	69
10 - 19 HENKILÖÄ	4	4	-	-	3	-	-	1	-	-	-	50
20 TAI YLI HENKILÖÄ	3	3	-	1	1	-	-	1	-	-	-	110
% VUODESTA 2000	17	19	-25	36	31	70	100	-8	-	-38	-100	-15

5.11.2001 2

1A. KONKURSSIIN HAETUT YRITYKSET JA YKSITYISHENKILÖT MAAKUNNITTAIN TOIMIALAN JA HENKILÖKUNNAN MÄÄRÄN MUKAAN  
TAMMI - SYYSKUU 2001

MAAKUNTA JA HENKILÖKUNNAN MÄÄRÄ	KONKURS- SIIN HAETTUJA KAIK- KIAAN	YRITYKSET YHTEEN- SÄ	MAA- METSÄ- KALA- TALOUS	TEOLLI- SUUS- KAIVOS TOIM. ENERGIA HUOLTO	RAKEN- TAMINEN	KAUPPA	MAJOITUS JA RAVIT- SEMIS- TOIMINTA	KULJETUS TIETOLII- KENNE VA- RASTOINTI	MUUT PALVELUT	TUNTE- MATON	YKSI- TYIS- HEN- KILÖT	HENKILÖ- KUNNAN MÄÄRÄ
POHJOIS-KARJALA	35	34	1	6	4	8	3	1	7	4	1	77
ALLE 2 TAI TUNTEM.	21	20	-	1	2	7	1	1	4	4	1	22
2 - 4 HENKILÖÄ	12	12	1	4	2	-	2	-	3	-	-	44
5 - 9 HENKILÖÄ	2	2	-	1	-	1	-	-	-	-	-	11
%- VUODESTA 2000	-20	-23	-	-25	-20	14	-	-80	-30	-20	-	-32
KESKI-SUOMI	100	100	2	19	18	14	7	8	25	7	-	366
ALLE 2 TAI TUNTEM.	55	55	1	9	8	8	3	3	16	7	-	64
2 - 4 HENKILÖÄ	27	27	1	2	6	5	3	3	7	-	-	85
5 - 9 HENKILÖÄ	11	11	-	2	3	1	1	2	2	-	-	76
10 - 19 HENKILÖÄ	6	6	-	5	1	-	-	-	-	-	-	77
20 TAI YLI HENKILÖÄ	1	1	-	1	-	-	-	-	-	-	-	64
%- VUODESTA 2000	-27	-24	-50	-24	-5	-44	75	-11	-17	-53	-100	-2
ETELÄ-POHJANMAA	107	98	1	24	18	28	5	2	13	7	9	281
ALLE 2 TAI TUNTEM.	78	69	1	15	12	21	3	2	8	7	9	84
2 - 4 HENKILÖÄ	19	19	-	7	3	6	1	-	2	-	-	56
5 - 9 HENKILÖÄ	4	4	-	-	2	-	1	-	1	-	-	32
10 - 19 HENKILÖÄ	4	4	-	2	1	1	-	-	-	-	-	51
20 TAI YLI HENKILÖÄ	2	2	-	-	-	-	-	-	2	-	-	58
%- VUODESTA 2000	-2	-	-67	-23	50	33	-	-71	18	-13	-18	-23
POHJANMAA	103	88	5	14	11	28	7	4	15	4	15	239
ALLE 2 TAI TUNTEM.	72	57	5	9	7	20	1	2	9	4	15	76
2 - 4 HENKILÖÄ	19	19	-	2	3	6	2	1	5	-	-	57
5 - 9 HENKILÖÄ	8	8	-	2	1	1	4	-	-	-	-	46
10 - 19 HENKILÖÄ	3	3	-	1	-	1	-	1	-	-	-	38
20 TAI YLI HENKILÖÄ	1	1	-	-	-	-	-	-	1	-	-	21
%- VUODESTA 2000	24	13	67	75	-	-3	40	-56	25	300	200	27
KESKI-POHJANMAA	57	40	-	4	7	11	2	5	6	5	17	141
ALLE 2 TAI TUNTEM.	45	28	-	1	4	8	1	4	5	5	17	50
2 - 4 HENKILÖÄ	6	6	-	1	1	2	-	1	1	-	-	17
5 - 9 HENKILÖÄ	3	3	-	1	-	1	1	-	-	-	-	20
10 - 19 HENKILÖÄ	2	2	-	1	1	-	-	-	-	-	-	29
20 TAI YLI HENKILÖÄ	1	1	-	-	1	-	-	-	-	-	-	26
%- VUODESTA 2000	16	5	-100	-50	250	83	-60	-	-25	150	55	25
POHJOIS-POHJANMAA	129	121	1	20	18	24	5	16	22	15	8	457
ALLE 2 TAI TUNTEM.	78	70	1	8	10	13	2	5	16	15	8	87
2 - 4 HENKILÖÄ	33	33	-	5	5	8	3	9	3	-	-	103
5 - 9 HENKILÖÄ	8	8	-	2	-	3	-	2	-1	-	-	57
10 - 19 HENKILÖÄ	8	8	-	4	3	-	-	-	1	-	-	123
20 TAI YLI HENKILÖÄ	2	2	-	1	-	-	-	-	1	-	-	87
%- VUODESTA 2000	8	7	-	82	-14	-4	-58	-6	69	15	33	16
KAINUU	39	37	2	6	4	4	1	3	9	8	2	126
ALLE 2 TAI TUNTEM.	28	26	2	2	3	3	1	1	6	8	2	30
2 - 4 HENKILÖÄ	7	7	-	2	1	-	-	2	2	-	-	22
5 - 9 HENKILÖÄ	2	2	-	-	-	-	-	-	1	-	-	15
10 - 19 HENKILÖÄ	1	1	-	1	-	-	-	-	-	-	-	17
20 TAI YLI HENKILÖÄ	1	1	-	1	-	-	-	-	-	-	-	42
%- VUODESTA 2000	56	54	-	50	100	-50	-50	50	350	300	100	41
LAPPI	68	67	5	9	12	9	5	9	11	7	1	303
ALLE 2 TAI TUNTEM.	35	34	3	5	5	6	1	2	5	7	1	41
2 - 4 HENKILÖÄ	19	19	2	4	4	2	1	3	3	-	-	62
5 - 9 HENKILÖÄ	4	4	-	-	-	-	-	2	2	-	-	29
10 - 19 HENKILÖÄ	8	8	-	-	2	1	2	2	1	-	-	110
20 TAI YLI HENKILÖÄ	2	2	-	-	1	-	1	-	-	-	-	62
%- VUODESTA 2000	-20	-20	150	-	-	-44	-44	-10	-8	-50	-	31
AHVENANMAA	5	5	1	-	2	-	1	-	-	1	-	19
ALLE 2 TAI TUNTEM.	1	1	-	-	-	-	-	-	-	1	-	1
2 - 4 HENKILÖÄ	3	3	1	-	2	-	-	-	-	-	-	8
5 - 9 HENKILÖÄ	1	1	-	-	-	-	1	-	-	-	-	10
%- VUODESTA 2000	-58	-58	-	-100	-	-100	-50	-100	-100	-	-	-78

5.11.2001 1

1B. KONKURSSIIN HAETUT YRITYKSET JA YKSITYISHENKILÖT MAAKUNNITTAIN TOIMIALAN JA HENKILÖKUNNAN MÄÄRÄN MUKAAN  
SYYSKUU 2001

MAAKUNTA JA HENKILÖKUNNAN MÄÄRÄ	KONKURS- SIIN HAETTUJA KAIK- KIAAN	YRITYKSET YHTEEN- SÄ	MAA- METSÄ- KALA- TALOUS	TEOLLI- SUUS- KÄIVOS- TOIM. ENERGIA HUOLTO	RAKEN- TAMINEN	KAUPPA	MAJOITUS JA RAVIT- SEMIS- TOIMINTA	KULJETUS TIETOLII- KENNE VA- RASTOINTI	MUUT PALVELUT	TUNTE- MATON	YKSI- TYIS- HEN- KILÖT	HENKILÖ- KUNNAN MÄÄRÄ
KOKO MAA	229	217	3	22	45	40	16	20	41	30	12	716
ALLE 2 TAI TUNTEM.	147	135	3	11	21	27	6	10	27	30	12	162
2 - 4 HENKILÖÄ	47	47	-	4	15	8	5	6	9	-	-	153
5 - 9 HENKILÖÄ	18	18	-	2	5	3	3	2	3	-	-	122
10 - 19 HENKILÖÄ	12	12	-	4	4	1	1	1	1	-	-	170
20 TAI YLI HENKILÖÄ	5	5	-	1	-	1	1	1	1	-	-	109
UUSIMAA	62	58	-	4	10	14	2	6	11	11	4	161
ALLE 2 TAI TUNTEM.	42	38	-	1	4	11	1	3	8	11	4	46
2 - 4 HENKILÖÄ	14	14	-	1	5	3	1	2	2	-	-	45
5 - 9 HENKILÖÄ	3	3	-	1	-	-	-	1	1	-	-	20
10 - 19 HENKILÖÄ	2	2	-	1	1	-	-	-	-	-	-	28
20 TAI YLI HENKILÖÄ	1	1	-	1	-	-	-	-	-	-	-	23
ITÄ-UUSIMAA	1	1	-	-	-	-	1	-	-	-	-	2
2 - 4 HENKILÖÄ	1	1	-	-	-	-	1	-	-	-	-	2
VARSINAIS-SUOMI	31	31	-	3	4	7	2	3	7	5	-	117
ALLE 2 TAI TUNTEM.	17	17	-	2	-	5	-	1	4	5	-	19
2 - 4 HENKILÖÄ	8	8	-	1	3	-	1	1	2	-	-	29
5 - 9 HENKILÖÄ	4	4	-	-	1	1	1	1	-	-	-	29
10 - 19 HENKILÖÄ	1	1	-	-	-	1	-	-	-	-	-	16
20 TAI YLI HENKILÖÄ	1	1	-	-	-	-	-	-	1	-	-	23
SATAKUNTA	9	9	1	-	5	1	1	-	-	1	-	15
ALLE 2 TAI TUNTEM.	7	7	1	-	3	1	1	-	-	1	-	8
2 - 4 HENKILÖÄ	1	1	-	-	1	-	-	-	-	-	-	2
5 - 9 HENKILÖÄ	1	1	-	-	1	-	-	-	-	-	-	5
KANTA-HÄME	6	6	-	-	1	1	1	1	-	2	-	19
ALLE 2 TAI TUNTEM.	3	3	-	-	-	1	-	-	-	2	-	4
2 - 4 HENKILÖÄ	1	1	-	-	-	-	-	1	-	-	-	4
5 - 9 HENKILÖÄ	2	2	-	-	1	-	1	-	-	-	-	13
PIRKANMAA	20	19	-	2	6	2	1	2	4	2	1	85
ALLE 2 TAI TUNTEM.	12	11	-	-	2	-	1	2	4	2	1	12
2 - 4 HENKILÖÄ	3	3	-	-	3	-	-	-	-	-	-	12
5 - 9 HENKILÖÄ	2	2	-	1	-	1	-	-	-	-	-	16
10 - 19 HENKILÖÄ	2	2	-	1	1	-	-	-	-	-	-	23
20 TAI YLI HENKILÖÄ	1	1	-	-	-	1	-	-	-	-	-	21
PÄIJÄT-HÄME	10	10	-	4	3	-	-	1	1	1	-	16
ALLE 2 TAI TUNTEM.	7	7	-	3	2	-	-	-	1	1	-	8
2 - 4 HENKILÖÄ	3	3	-	1	1	-	-	1	-	-	-	9
KYMENLAAKSO	5	5	-	1	1	-	-	2	1	-	-	17
ALLE 2 TAI TUNTEM.	3	3	-	-	1	-	-	1	1	-	-	2
2 - 4 HENKILÖÄ	1	1	-	-	-	-	-	1	-	-	-	3
10 - 19 HENKILÖÄ	1	1	-	1	-	-	-	-	-	-	-	12
ETELÄ-KARJALA	10	10	1	1	2	1	1	-	2	2	-	22
ALLE 2 TAI TUNTEM.	6	6	1	1	1	-	-	-	1	2	-	7
2 - 4 HENKILÖÄ	3	3	-	-	-	1	1	-	1	-	-	7
5 - 9 HENKILÖÄ	1	1	-	-	1	-	-	-	-	-	-	7
ETELÄ-SAVO	6	5	-	-	2	2	-	-	-	1	1	13
ALLE 2 TAI TUNTEM.	4	3	-	-	1	1	-	-	-	1	1	4
2 - 4 HENKILÖÄ	1	1	-	-	-	1	-	-	-	-	-	4
5 - 9 HENKILÖÄ	1	1	-	-	1	-	-	-	-	-	-	5
POHJOIS-SAVO	19	19	1	2	4	2	4	2	4	-	-	51
ALLE 2 TAI TUNTEM.	15	15	1	2	4	2	3	1	2	-	-	18
2 - 4 HENKILÖÄ	2	2	-	-	-	-	1	-	1	-	-	6
5 - 9 HENKILÖÄ	1	1	-	-	-	-	-	-	1	-	-	5
20 TAI YLI HENKILÖÄ	1	1	-	-	-	-	-	1	-	-	-	21
POHJOIS-KARJALA	5	5	-	1	2	2	-	-	-	-	-	12
ALLE 2 TAI TUNTEM.	3	3	-	1	1	1	-	-	-	-	-	3
2 - 4 HENKILÖÄ	1	1	-	-	1	-	-	-	-	-	-	3
5 - 9 HENKILÖÄ	1	1	-	-	-	1	-	-	-	-	-	5
KESKI-SUOMI	9	9	-	1	-	2	-	-	5	1	-	16
ALLE 2 TAI TUNTEM.	6	6	-	1	-	-	-	-	4	1	-	7
2 - 4 HENKILÖÄ	3	3	-	-	-	2	-	-	1	-	-	9
ETELÄ-POHJANMAA	7	6	-	1	2	1	1	-	-	1	1	26
ALLE 2 TAI TUNTEM.	5	4	-	1	1	1	-	-	-	1	1	5
5 - 9 HENKILÖÄ	1	1	-	-	-	-	1	-	-	-	-	6
10 - 19 HENKILÖÄ	1	1	-	-	1	-	-	-	-	-	-	15
POHJANMAA	7	4	-	-	-	4	-	-	-	-	3	7
ALLE 2 TAI TUNTEM.	7	4	-	-	-	4	-	-	-	-	3	7
KESKI-POHJANMAA	5	4	-	1	-	-	-	1	1	-	1	26
ALLE 2 TAI TUNTEM.	3	2	-	1	1	-	-	1	-	-	1	3
2 - 4 HENKILÖÄ	1	1	-	-	-	-	-	-	1	-	-	5
10 - 19 HENKILÖÄ	1	1	-	1	-	-	-	-	-	-	-	18
POHJOIS-POHJANMAA	4	4	-	1	1	1	-	-	-	1	-	22
ALLE 2 TAI TUNTEM.	1	1	-	-	-	-	-	-	-	1	-	1
2 - 4 HENKILÖÄ	2	2	-	1	-	1	-	-	-	-	-	8
10 - 19 HENKILÖÄ	1	1	-	1	-	-	-	-	-	-	-	13
KAINUU	1	1	-	-	-	-	-	-	1	-	-	1
ALLE 2 TAI TUNTEM.	1	1	-	-	-	-	-	-	1	-	-	1
LAPPI	12	11	-	-	1	-	2	2	4	2	1	86
ALLE 2 TAI TUNTEM.	5	4	-	-	-	-	-	1	1	2	1	5
2 - 4 HENKILÖÄ	2	2	-	-	1	-	-	-	1	-	-	6
5 - 9 HENKILÖÄ	1	1	-	-	-	-	-	-	1	-	-	9
10 - 19 HENKILÖÄ	3	3	-	-	-	-	1	1	1	-	-	45
20 TAI YLI HENKILÖÄ	1	1	-	-	-	-	1	-	-	-	-	21

## 2. VIREILLE PANNUT KONKURSSIT VELALLISEN TOIMIALAN MUKAAN

5.11.2001

1

VUOSI JA KUUKAUSI	KONKURSSIIN HAEITUJA KAIKKIAAN	YHTIÖT JA YHTEISÖT (TOL-95)							YRITTÄJÄT (TOL-95)							YKSI- TYIS- HEN- KILÖT		
		YH- TEEN- SÄ	MAA- METSÄ- KALA- TALOUS	TEOL- LI- SUUS KAIV. ENER.	RAKEN- NUS- TOI- MINTA	KAUP- PA MAJ. RAV. TOIM.	KULJ. TIET. LIIK. VA- RAST.	MUUT PAL- VE- LUT	TUN- TE- MA- TON	YH- TEEN- SÄ	MAA- METSÄ- KALA- TALOUS	RAKEN- NUS- TOI- MINTA	KAUP- PA MAJ. RAV. TOIM.	KULJ. TIET. LIIK. VA- RAST.	MUUT PAL- VE- LUT		TUN- TE- MA- TON	
		A-B	C-E	F	G-H	I	J-Q	X	A-B	C-E	F	G-H	I	J-Q	X			
1986	2503	1802	16	541	343	580	52	250	20	637	15	86	68	193	45	48	182	64
1987	2844	2026	14	585	369	668	80	289	21	754	19	84	112	200	36	46	257	64
1988	2583	1842	26	487	320	653	86	260	10	630	20	69	78	178	56	51	178	111
1989	2749	2037	34	547	355	675	71	333	22	644	22	70	73	179	48	38	214	68
1990	3634	2870	26	672	510	967	107	546	42	720	14	84	73	187	40	38	284	44
1991	6255	5324	44	1249	861	1814	182	1085	89	814	23	92	78	240	52	45	284	117
1992	7391	6353	41	1274	1000	2233	244	1470	91	915	20	78	67	250	62	50	388	123
1993	6861	5861	36	1139	914	2081	253	1261	177	800	17	70	54	205	51	39	364	200
1994	5545	4484	40	811	632	1614	214	948	225	795	17	71	72	255	65	45	270	266
1995	4700	3509	28	613	549	1255	176	748	140	977	23	64	79	248	81	84	398	214
1996	4296	3032	34	516	493	1130	147	555	157	976	41	62	72	224	99	88	390	288
1997	3612	2650	22	415	404	954	162	613	80	778	23	74	77	163	71	77	293	184
1998	3138	2208	30	371	343	757	158	503	46	733	29	78	67	154	66	74	265	197
1999	3080	2250	39	377	428	653	178	520	55	629	22	47	65	108	67	62	258	201
2000	2908	2111	26	345	378	641	204	473	44	679	17	59	76	131	63	58	275	118
1.NELJ 00	757	562	3	109	101	175	50	115	9	174	2	13	16	42	13	17	71	21
TAMMIKUU	202	158	-	39	21	43	16	37	2	40	1	3	2	9	3	5	17	4
HELMIKUU	246	178	1	26	39	60	14	36	2	61	-	2	9	13	4	5	28	7
MAALISKUU	309	226	2	44	41	72	20	42	5	73	1	8	5	20	6	7	26	10
2.NELJ 00	779	565	8	109	90	153	57	138	10	180	7	16	17	28	20	14	78	34
HUHTIKUU	241	170	1	34	25	45	20	42	3	60	2	7	3	8	4	5	31	11
TOUKOKUU	273	217	-	38	38	70	19	48	4	49	2	2	6	13	3	3	20	7
KESÄKUU	265	178	7	37	27	38	18	48	3	71	3	7	8	7	13	6	27	16
3.NELJ 00	676	475	9	64	87	141	43	110	21	171	3	18	24	37	16	13	60	30
HEINÄKUU	138	102	3	17	17	30	9	23	3	30	-	2	5	5	2	4	12	6
ELOKUU	271	193	1	26	33	57	20	46	10	68	3	8	9	17	9	4	18	10
SYYSKUU	267	180	5	21	37	54	14	41	8	73	-	8	10	15	5	5	30	14
4.NELJ 00	696	509	6	63	100	172	54	110	4	154	5	12	19	24	14	14	66	33
LOKAKUU	241	177	2	23	35	54	18	42	3	49	-	2	9	8	4	4	22	15
MARRASKUU	278	210	3	28	41	78	18	42	-	61	3	7	7	12	4	6	22	7
JOULUKUU	177	122	1	12	24	40	18	26	1	44	2	3	3	4	6	4	22	11
2001	2060	1502	16	233	294	440	131	354	34	481	17	27	50	98	32	50	207	77
1.NELJ 01	643	478	6	77	85	136	43	126	5	145	3	10	12	30	5	15	70	20
TAMMIKUU	232	172	1	38	32	43	16	40	2	53	-	4	4	10	3	4	28	7
HELMIKUU	232	167	5	25	24	52	12	48	1	55	2	6	5	12	2	7	21	10
MAALISKUU	179	139	-	14	29	41	15	38	2	37	1	-	3	8	-	4	21	3
2.NELJ 01	741	528	4	89	106	156	43	117	13	180	7	9	18	38	11	22	75	33
HUHTIKUU	258	183	1	37	44	46	15	32	8	65	1	4	6	10	7	11	26	10
TOUKOKUU	253	184	2	25	35	61	12	46	3	60	4	3	4	17	1	4	27	9
KESÄKUU	230	161	1	27	27	49	16	39	2	55	2	2	8	11	3	7	22	14
3.NELJ 01	676	496	6	67	103	148	45	111	16	156	7	8	20	30	16	13	62	24
HEINÄKUU	156	111	1	15	18	31	9	33	4	44	1	-	1	9	5	1	27	1
ELOKUU	291	214	3	33	48	67	20	39	4	66	5	5	11	15	7	10	13	11
SYYSKUU	229	171	2	19	37	50	16	39	8	46	1	3	8	6	4	2	22	12

5.11.2001

1

## 3. VIREILLE PANTUJEN KONKURSSIEN LUKUMÄÄRÄMUUTOS TOIMIALOITTAIN VUONNA 2001 VUODEN 2000 VASTAAVAAN AJANJAKSOON VERRATTUNA

Lkm = Lukumäärämuutos % = Muutosprosentti

VUOSI JA KUUKAUSI	KAIKKI KONKURSSIIN HAETUT		YHTIÖN, YHTEISÖN TAI YRITTÄJÄN TOIMIALA		KAUPPA, MAJOITUS- JA RAVITSEMIS- TOIMINTA		KULJETUS, TIETOLIIK. VARASTOINTI		MUUT PALVELUT		TUNTEMATON					
	Lkm	%	Lkm	%	Lkm	%	Lkm	%	Lkm	%	Lkm	%				
2001 *)	-152	-6,9	+1	+3,1	-69	-21,0	+9	+2,7	-38	-6,6	-36	-18,1	-3	-0,7	-8	-3,2
1.NELJ 01	-114	-15,1	+4	+80,0	-35	-28,7	-20	-17,1	-51	-23,5	-15	-23,8	+9	+6,8	-5	-6,3
TAMMIKUU	+30	+14,9	-	-	-	-	+13	+56,5	+1	+1,9	-	-	+2	+4,8	+11	+57,9
HELMIKUU	-14	-5,7	+6	+600,0	+3	+10,7	-19	-39,6	-9	-12,3	-4	-22,2	+14	+34,1	-8	-26,7
MAALISKUU	-130	-42,1	-2	-66,7	-38	-73,1	-14	-30,4	-43	-46,7	-11	-42,3	-7	-14,3	-8	-25,8
2.NELJ 01	-38	-4,9	-4	-26,7	-27	-21,6	+17	+15,9	+13	+7,2	-23	-29,9	-13	-8,6	-	-
HUHTIKUU	+17	+7,1	-1	-33,3	-	-	+22	+78,6	+3	+5,7	-2	-8,3	-4	-8,5	-	-
TOUKOKUU	-20	-7,3	+4	+200,0	-12	-30,0	-5	-11,4	-5	-6,0	-9	-40,9	-1	-2,0	+6	+25,0
KESÄKUU	-35	-13,2	-7	-70,0	-15	-34,1	-	-	+15	+33,3	-12	-38,7	-8	-14,8	-6	-20,0
3.NELJ 01	-	-	+1	+8,3	-7	-8,5	+12	+10,8	-	-	+2	+3,4	+1	+0,8	-3	-3,7
HEINÄKUU	+18	+13,0	-1	-33,3	-4	-21,1	-3	-13,6	+5	+14,3	+3	+27,3	+7	+25,9	+16	+106,7
ELOKUU	+20	+7,4	+4	+100,0	+4	+11,8	+17	+40,5	+8	+10,8	-2	-6,9	-1	-2,0	-11	-39,3
SYYSKUU	-38	-14,2	-2	-40,0	-7	-24,1	-2	-4,3	-13	-18,8	+1	+5,3	-5	-10,9	-8	-21,1

\*) Tammi-syyskuu 2001 verrattuna tammi-syyskuuhun 2000



6.11.2001 1

4B. VIISIKYMMENTÄ KUNTAA, JOISSA JOUTUI ENITEN UHANALAISEKSI TYÖPAIKKOJA VIREILLE PANTUJEN KONKURSSIEN TAKIA  
SYYSKUU 2001

LÄÄNI KUNTAMUOTO KUNTA	YHTEENSÄ		MAA- METSÄ- KALA- TALOUS		TEOLLI- SUUS KÄIV. TOIM. ENERG. HUOLTO		RAKEN- TAMINEN		KAUPPA		MAJOITUS JA RAVIT- SEMIS- TOIMINTA		KULJETUS TIETOLII- KENNE VA- RASTOINTI		MUUT PALVELUT		TUNTE- MATON	
	HEN- KILO- KUNTA	YRI- TYK- SET	TOL-95 A-B		TOL-95 C-E		TOL-95 F		TOL-95 G		TOL-95 H		TOL-95 I		TOL-95 J-Q		TOL-95 X	
			H	Y	H	Y	H	Y	H	Y	H	Y	H	Y	H	Y	H	Y
	K O K O M A A																	
KAUPUNGIT	503	169	1	1	71	15	126	35	94	33	54	13	45	16	89	33	23	23
MUUT KUNNAT	200	48	3	2	55	7	26	10	17	7	19	3	39	4	34	8	7	7
ETELÄ-SUOMEN LÄÄNI																		
ESPOO	12	7	-	-	-	-	-	-	4	3	-	-	5	1	-	-	3	3
HANKO	5	1	-	-	-	-	-	-	-	-	-	-	-	-	5	1	-	-
HELSINKI	87	36	-	-	16	1	21	7	13	8	5	2	10	4	17	9	5	5
VANTAA	5	3	-	-	-	-	-	-	3	1	-	-	-	-	1	1	1	1
HÄMEENLINNA	5	2	-	-	-	-	-	-	1	1	-	-	4	1	-	-	-	-
HEINOLA	7	2	-	-	-	-	2	1	-	-	-	-	5	1	-	-	-	-
IMATRA	4	3	-	-	1	1	-	-	-	-	-	-	-	-	2	1	1	1
KARKKILÄ	4	1	-	-	4	1	-	-	-	-	-	-	-	-	-	-	-	-
KOUVOLA	13	2	-	-	12	1	-	-	-	-	-	-	1	1	-	-	-	-
LAHTI	5	4	-	-	3	2	1	1	-	-	-	-	-	-	1	1	-	-
LAPPEENRANTA	7	4	-	-	-	-	1	1	2	1	3	1	-	-	-	-	1	1
RIIHIMÄKI	8	3	-	-	-	-	6	1	-	-	-	-	-	-	-	-	2	2
ANJALANKOSKI	3	2	-	-	-	-	1	1	-	-	-	-	2	1	-	-	-	-
MUUT KAUPUNGIT	6	5	-	-	-	-	-	-	1	1	2	1	1	1	1	1	1	1
KARJALOHJA	3	1	-	-	-	-	3	1	-	-	-	-	-	-	-	-	-	-
KIRKKONUMMI	3	1	-	-	-	-	3	1	-	-	-	-	-	-	-	-	-	-
NURMIJÄRVI	9	1	-	-	9	1	-	-	-	-	-	-	-	-	-	-	-	-
SAVITAIPALE	9	2	-	-	-	-	7	1	-	-	-	-	-	-	2	1	-	-
TUULOS	7	1	-	-	-	-	-	-	-	-	7	1	-	-	-	-	-	-
TUUSULA	23	1	-	-	23	1	-	-	-	-	-	-	-	-	-	-	-	-
VIHTI	3	2	-	-	-	-	2	1	1	1	-	-	-	-	-	-	-	-
MUUT KUNNAT	8	6	2	1	3	2	1	1	-	-	-	-	-	-	-	-	2	2
LÄNSI-SUOMEN LÄÄNI																		
JYVÄSKYLÄ	10	5	-	-	2	1	-	-	2	1	-	-	-	-	6	3	-	-
NAANTALI	7	3	-	-	4	2	-	-	-	-	3	1	-	-	-	-	-	-
PARAINEN	3	2	-	-	-	-	-	-	3	2	-	-	-	-	-	-	-	-
PORI	9	4	1	1	-	-	8	3	-	-	-	-	-	-	-	-	-	-
RAISIO	7	3	-	-	-	-	5	1	2	1	-	-	-	-	-	-	1	1
RAUMA	4	3	-	-	-	-	2	2	-	-	2	1	-	-	-	-	-	-
SEINÄJOKI	16	2	-	-	-	-	15	1	1	1	-	-	-	-	-	-	-	-
TAMPERE	59	13	-	-	8	1	25	6	21	1	1	1	1	1	3	3	-	-
TURKU	79	15	-	-	-	-	7	2	22	2	-	-	14	3	33	6	2	2
UUSIKAUPUNKI	8	1	-	-	-	-	8	1	-	-	-	-	-	-	-	-	-	-
VAASA	3	3	-	-	-	-	-	-	3	3	-	-	-	-	-	-	-	-
VALKEAKOSKI	14	2	-	-	13	1	-	-	-	-	-	-	-	-	-	-	1	1
ÄÄNEKOSKI	3	1	-	-	-	-	-	-	3	1	-	-	-	-	-	-	-	-
MUUT KAUPUNGIT	5	5	-	-	1	1	-	-	1	1	-	-	-	-	-	-	3	3
DRAGSFJÄRD	7	1	-	-	-	-	-	-	-	-	7	1	-	-	-	-	-	-
KAUHAJOKI	8	3	-	-	-	-	1	1	-	-	6	1	-	-	-	-	1	1
KAUSTINEN	23	2	-	-	18	1	-	-	-	-	-	-	-	-	5	1	-	-
PIRKKALA	9	2	-	-	-	-	-	-	8	1	-	-	1	1	-	-	-	-
MUUT KUNNAT	12	12	-	-	1	1	1	1	3	3	-	-	1	1	4	4	2	2
ITÄ-SUOMEN LÄÄNI																		
JOENSUU	7	3	-	-	1	1	-	-	6	2	-	-	-	-	-	-	-	-
KUOPIO	13	10	-	-	2	1	3	3	1	1	6	4	1	1	-	-	-	-
PIEKSAMÄKI	6	2	-	-	-	-	5	1	1	1	-	-	-	-	-	-	-	-
VARKAUS	3	2	-	-	-	-	-	-	-	-	-	-	-	-	3	2	-	-
MUUT KAUPUNGIT	3	3	-	-	-	-	2	2	-	-	-	-	-	-	-	-	1	1
JOROINEN	4	1	-	-	-	-	-	-	4	1	-	-	-	-	-	-	-	-
KARTTULA	5	1	-	-	-	-	-	-	-	-	-	-	-	-	5	1	-	-
LIPERI	3	1	-	-	-	-	3	1	-	-	-	-	-	-	-	-	-	-
RAUTALAMPI	21	1	-	-	-	-	-	-	-	-	-	-	21	1	-	-	-	-
MUUT KUNNAT	5	4	1	1	1	1	1	1	1	1	-	-	-	-	-	-	-	-
OULUN LÄÄNI																		
OULU	22	4	-	-	5	1	13	1	3	1	-	-	-	-	-	-	1	1
MUUT KAUPUNGIT	1	1	-	-	-	-	-	-	-	-	-	-	-	-	1	1	-	-
LAPIN LÄÄNI																		
ROVANIEMI	45	6	-	-	-	-	-	-	-	-	32	2	1	1	13	3	-	-
INARI	19	2	-	-	-	-	3	1	-	-	-	-	16	1	-	-	-	-
SODANKYLÄ	18	1	-	-	-	-	-	-	-	-	-	-	-	-	18	1	-	-
MUUT KUNNAT	2	2	-	-	-	-	-	-	-	-	-	-	-	-	-	-	2	2
AHVENANMAA																		

5. KONKURSSIIN HAETUT YRITTÄJÄT JA YRITYKSET TOIMIALAN JA HENKILÖKUNNAN MÄÄRÄN MUKAAN  
TAMMI - SYYSKUU 2001

TOIMIALA TOL-95	KONKURSSIIN HAETTUJA YHTEENSÄ	HENKILÖKUNNAN MÄÄRÄ								HENKILÖ- KUNTA LKM
		ALLE 2 TUNTEM. 2-4	5-9	10-19	20-49	50-99	100-199	200-		
YHTEENSÄ	1983	1160	491	192	101	32	4	1	2	7392
A MAA-, RIISTA- JA METSÄTALOUS	22	16	6	-	-	-	-	-	-	35
01 MAA- JA RIISTATALOUS	9	7	2	-	-	-	-	-	-	15
011 Kasvinviljely; puutarhatalous	2	-	2	-	-	-	-	-	-	6
012 Kotieläintalous	5	5	-	-	-	-	-	-	-	6
013 Yhd. kasvinviljely ja kotieläintal.	1	1	-	-	-	-	-	-	-	1
014 Maataloutta palveleva toiminta	1	1	-	-	-	-	-	-	-	1
02 METSÄTALOUS JA SIIHEN LIITT. PALV.	13	9	4	-	-	-	-	-	-	21
B KALATALOUS	3	2	1	-	-	-	-	-	-	4
05 KALASTUS JA KALANVILJELY	3	2	1	-	-	-	-	-	-	4
A-B MAA-, METSÄ- JA KALATAL. ERITTELEM.	8	8	-	-	-	-	-	-	-	8
C MINERAALIEN KAIVU	10	7	3	-	-	-	-	-	-	14
CA ENERGIAMINERAALIEN KAIVU	5	5	-	-	-	-	-	-	-	5
10 KIVI- JA RUSKOHIILEN KAIVU JNE.	5	5	-	-	-	-	-	-	-	5
103 Turpeen nosto ja muokkaus	5	5	-	-	-	-	-	-	-	5
CB MALMIEN JA MINERAALIEN KAIVU	5	2	3	-	-	-	-	-	-	9
14 MUU MINERAALIEN KAIVU	5	2	3	-	-	-	-	-	-	9
141 Kivenlouhinta	3	-	3	-	-	-	-	-	-	7
142 Hiekan ja saven otto	2	2	-	-	-	-	-	-	-	2
D TEOLLISUUS	249	98	80	32	24	10	3	1	1	1743
DA ELINTARV., JUOMIEN JA TUPAKAN VALM.	20	10	5	2	1	1	-	-	1	322
15 ELINTARVIKKEIDEN JA JUOMIEN VALM.	20	10	5	2	1	1	-	-	1	322
151 Teurastus, lihanjalostus jne.	3	1	1	-	-	-	-	-	1	246
153 Hedelmien jne. jalostus ja säilöntä	6	3	2	-	-	1	-	-	-	32
156 Myllytuott. ja tarkkelyksen valm.	1	-	1	-	-	-	-	-	-	2
158 Muu elintarvikkeiden valmistus	9	5	1	2	1	-	-	-	-	41
159 Juomien valmistus	1	1	-	-	-	-	-	-	-	1
DB TEKSTIILIEN JA VAATTEIDEN VALMISTUS	17	8	3	2	1	1	1	1	-	231
17 TEKSTIILIEN VALMISTUS	7	5	-	1	-	1	-	-	-	33
174 Sov. tekstiilituotteiden valmistus	3	1	-	1	-	1	-	-	-	29
175 Muu tekstiilituotteiden valmistus	3	3	-	-	-	-	-	-	-	3
176 Trikooneulosten valmistus	1	1	-	-	-	-	-	-	-	1
18 VAATTEIDEN VALM.; TURKISTEN MUOKK.	10	3	3	1	1	-	1	1	-	198
181 Nahkavaatteiden valmistus	1	-	1	-	-	-	-	-	-	3
182 Vaatteiden ja asusteiden valmistus	9	3	2	1	1	-	1	1	-	196
DC NAHAN JA NAHKATUOTTEIDEN VALMISTUS	6	3	1	1	-	1	-	-	-	36
19 PARKITSEMINEN; LAUKKUJEN JNE. VALM.	6	3	1	1	-	1	-	-	-	36
192 Laukkujen, satuloiden yms. valm.	2	2	-	-	-	-	-	-	-	3
193 Jalkineiden valmistus	4	1	1	1	-	1	-	-	-	34
DD PUUTAVARAN JA PUUTUOTTEIDEN VALM.	31	9	11	4	4	2	1	-	-	243
DD PUUTAVARAN JA PUUTUOTTEIDEN VALM.	31	9	11	4	4	2	1	-	-	243
201 Puun sahaus, höyläys ja kyllästys	18	4	6	3	3	1	1	-	-	185
203 Rakennuspuusepäntuotteiden valm.	7	3	1	1	1	1	-	-	-	44
204 Puupakkausten valmistus	3	1	2	-	-	-	-	-	-	6
205 Muiden puutuotteiden jne. valmistus	3	1	2	-	-	-	-	-	-	8
DE MASSAN JNE. VALM.; KUSTANT. JA PAIN	44	12	20	6	4	2	-	-	-	237
21 MASSAN, PAPERIN JNE. VALMISTUS	3	-	2	-	1	-	-	-	-	19
211 Massan, paperin ja kartongin valm.	1	-	1	-	-	-	-	-	-	3
212 Paperi- ja kartonkituotteiden valm.	2	-	1	-	1	-	-	-	-	16
22 KUSTANTAMINEN, PAINAMINEN JNE.	41	12	18	6	3	2	-	-	-	218
221 Kustantaminen	16	3	10	2	-	1	-	-	-	79
222 Painaminen ja sitä palveleva toim.	22	6	8	4	3	1	-	-	-	136
223 Ääni-, kuva-, atk-tallent. jäljent.	3	3	-	-	-	-	-	-	-	3
DG KEMIKAALIEN, KEM. TUOTT. JNE. VALM.	3	1	2	-	-	-	-	-	-	6
24 KEMIKAALIEN, KEM. TUOTT. JNE. VALM.	3	1	2	-	-	-	-	-	-	6
245 Pesuaineiden jne. valmistus	3	1	2	-	-	-	-	-	-	6
DH KUMI- JA MUOVITUOTTEIDEN VALMISTUS	5	1	3	-	-	1	-	-	-	34
25 KUMI- JA MUOVITUOTTEIDEN VALMISTUS	5	1	3	-	-	1	-	-	-	34
252 Muovituotteiden valmistus	5	1	3	-	-	1	-	-	-	34
DI EI-METALLISTEN MINERAALITUOTT. VALM	4	3	-	-	1	-	-	-	-	23
26 EI-METALLISTEN MINERAALITUOTT. VALM	4	3	-	-	1	-	-	-	-	23
266 Betoni- jne. tuotteiden valmistus	1	-	-	-	1	-	-	-	-	19
267 Kivituotteiden valmistus	3	3	-	-	-	-	-	-	-	4
DJ PERUSMETALLIEN, METALLITUOTT. VALM.	39	17	14	4	4	-	-	-	-	157
27 PERUSMETALLIEN VALMISTUS	2	-	-	1	1	-	-	-	-	22
272 Putkien valmistus	1	-	-	1	-	-	-	-	-	7
275 Metallien valu	1	-	-	1	-	-	-	-	-	15
28 METALLITUOTTEIDEN VALMISTUS	37	17	14	3	3	-	-	-	-	135
281 Metallirakenteiden valmistus	14	7	5	-	2	-	-	-	-	59
282 Metallisäiliöiden jne. valmistus	2	1	1	-	-	-	-	-	-	3
285 Metallin työstö ja päälylyttäminen	10	3	6	1	-	-	-	-	-	34
286 Ruokailuvälin., työkalujen jne. valm.	2	-	-	1	1	-	-	-	-	18
287 Muu metallituotteiden valmistus	9	6	2	1	-	-	-	-	-	22
DK KONEIDEN JA LAITTEIDEN VALMISTUS	29	13	11	3	2	-	-	-	-	90
29 KONEIDEN JA LAITTEIDEN VALMISTUS	29	13	11	3	2	-	-	-	-	90
291 Voimakoneiden valmistus	2	2	-	-	-	-	-	-	-	2
292 Muu yleiskäytt. tark. koneiden valm.	8	-	5	2	1	-	-	-	-	41
293 Maa- ja metsätaloustekniikkoneiden valm.	4	3	1	-	-	-	-	-	-	5
295 Muu erikoiskoneiden valmistus	13	6	5	1	1	-	-	-	-	38
297 Muualla luokit. kodinkoneiden valm.	2	2	-	-	-	-	-	-	-	3
DL SÄHKÖTEKNISTEN TUOTTEIDEN JNE. VALM	13	7	-	2	3	-	1	-	-	135
31 MUU SÄHKÖKONEIDEN, -LAITTEIDEN VALM	2	1	-	-	-	-	1	-	-	74
312 Sähkönjakelulaitteiden jne. valm.	1	1	-	-	-	-	-	-	-	2
315 Valaistuslaitteiden jne. valmistus	1	-	-	-	-	-	1	-	-	72
32 RADIO-, TV-VÄLINEIDEN JNE. VALM.	5	1	-	2	2	-	-	-	-	45
321 Elektronisten piirien jne. valm.	4	1	-	2	1	-	-	-	-	34
323 TV- ja radiovastaanott. jne. valm.	1	-	-	1	-	-	-	-	-	11
33 LÄÄKINTÄKOJEIDEN, KELLOJEN JNE. VALM	6	5	-	-	1	-	-	-	-	17
332 Mittauslaitteiden jne. valmistus	6	5	-	-	1	-	-	-	-	17

6.11.2001 2

5. KONKURSSIIN HAETUT YRITTÄJÄT JA YRITYKSET TOIMIALAN JA HENKILÖKUNNAN MÄÄRÄN MUKAAN  
TAMMI - SYYSKUU 2001

TOIMIALA TOL-95	KONKURSSIN SIIN HAETTUJA YHTEENSÄ	ALLE 2 TAI TUNTEM. 2-4	HENKILÖKUNNAN MÄÄRÄ							HENKILÖ- KUNTA LKM
			5-9	10-19	20-49	50-99	100-199	200-		
DM KULKUNEUVOJEN VALMISTUS	5	4	-	1	-	-	-	-	-	12
34 AUTOJEN JA PERÄVAUNUJEN VALMISTUS	2	2	-	-	-	-	-	-	-	2
342 Autonkorien ja perävaunujen valm.	2	2	-	-	-	-	-	-	-	2
35 MUU KULKUNEUVOJEN VALMISTUS	3	2	-	1	-	-	-	-	-	9
351 Laivojen ja veneiden valm. ja korj.	3	2	-	1	-	-	-	-	-	9
DN MUU VALMISTUS	33	10	10	7	4	2	-	-	-	215
36 HUONEKALUJEN VALMISTUS; MUU VALM.	32	10	9	7	4	2	-	-	-	211
361 Huonekalujen valmistus	29	10	6	7	4	2	-	-	-	205
362 Kultasepäntuott. ja kolikoiden valm	1	-	1	-	-	-	-	-	-	2
364 Urheiluvälineiden valmistus	2	-	2	-	-	-	-	-	-	4
37 KIERRÄTYS	1	-	1	-	-	-	-	-	-	4
372 Muiden jätteiden, romujen kierrätys	1	-	1	-	-	-	-	-	-	4
C-E TEOLL., KAIVOST., ENERGIAH. ERITT.	1	1	-	-	-	-	-	-	-	1
F RAKENTAMINEN	344	166	95	46	31	5	1	-	-	1432
45 RAKENTAMINEN	329	151	95	46	31	5	1	-	-	1417
451 Rakennusalueen pohjatyöt	43	24	11	6	2	-	-	-	-	138
452 Talonrakentaminen; maa- ja vesirak.	186	89	52	28	13	3	1	-	-	793
453 Rakennusasenrus	42	19	11	6	6	-	-	-	-	180
454 Rakentamisen viimeistelytyöt	53	18	19	6	8	2	-	-	-	272
455 Rakennuskonevuokraus käyttäjineen	5	1	2	-	2	-	-	-	-	34
G TUOKKU- JA VÄHITTÄISKAUPPA	413	261	109	28	13	2	-	-	-	1013
50 MOOTTORIAJON. KAUPPA JA KORJAUS	72	43	23	4	2	-	-	-	-	180
501 Moottoriajoneuvojen kauppa	18	15	2	1	-	-	-	-	-	33
502 Moottoriajoneuvojen huolto ja korj.	26	18	7	1	-	-	-	-	-	49
503 Moottoriajon. osien ja var. kauppa	15	7	6	1	1	-	-	-	-	47
504 Moottoripyör. kauppa, korj., huolto	2	1	1	-	-	-	-	-	-	6
505 Polttoaineiden vähittäiskauppa	11	2	7	1	1	-	-	-	-	45
51 AGENTTUURITOIMINTA JA TUOKKUKAUPPA	152	91	40	14	7	-	-	-	-	400
511 Agenttuuritoiminta	31	21	6	4	-	-	-	-	-	69
512-517 TUOKKUKAUPPA	121	70	34	10	7	-	-	-	-	331
512 Maatalousraaka-aineiden jne. tuokkuk	4	3	1	-	-	-	-	-	-	5
513 Ravinto- ja nautintoaineiden tuokkuk	11	6	2	3	-	-	-	-	-	36
514 Taloustavaroiden tuokkukauppa	27	15	10	-	2	-	-	-	-	73
515 Puolivalmistaiden jne. tuokkukauppa	29	16	10	3	-	-	-	-	-	68
516 Koneiden, laitteiden jne. tuokkuk.	46	27	10	4	5	-	-	-	-	143
517 Muu tuokkukauppa	4	3	1	-	-	-	-	-	-	5
52 VÄHITTÄISKAUPPA, KOTITAL. TAV. KORJ.	152	90	46	10	4	2	-	-	-	396
521 Vähittäiskauppa erikoistum. myymäl.	21	8	10	1	1	1	-	-	-	92
522 Elintarv. jne. vähittäiskauppa	2	2	-	-	-	-	-	-	-	2
523 Lääkkeiden jne. vähittäiskauppa	3	2	1	-	-	-	-	-	-	4
524 Muu uusien tav. vähittäiskauppa	114	75	30	7	2	-	-	-	-	235
525 Käytettyjen tavaroiden väh.k. myym.	2	-	1	1	-	-	-	-	-	8
526 Vähittäiskauppa muualla kuin myym.	5	1	3	-	1	-	-	-	-	22
527 Henk.koht. ja kotitalousesin. korj.	5	2	1	1	-	1	-	-	-	33
H MAJOITUS- JA RAVITSEMISTOIMINTA	125	52	43	23	6	1	-	-	-	461
55 MAJOITUS- JA RAVITSEMISTOIMINTA	116	43	43	23	6	1	-	-	-	452
551 Hotellit	6	-	2	1	1	-	-	-	-	55
552 Leirintäalueet ja muu majoitustoim.	3	1	1	1	-	-	-	-	-	9
553 Ravintolat, kahvila-ravintolat jne.	86	31	32	18	5	-	-	-	-	336
554 Kahvi-, olut- ja drinkkibaarit	12	7	3	2	-	-	-	-	-	30
555 Henk.- ja laitosruok., ateriapalv.	9	4	5	-	-	-	-	-	-	22
I KULJETUS, VARASTOINTI JA TIETOLIIK.	163	69	57	23	10	3	-	-	1	1042
60 MAALIKENNE; PUTKIJOHTOKULJETUS	139	57	49	21	9	2	-	-	1	953
602 Muu maaliikenne	139	57	49	21	9	2	-	-	1	953
61 VESILIIKENNE	3	2	1	-	-	-	-	-	-	5
611 Meri- ja rannikkoliikenne	1	1	-	-	-	-	-	-	-	1
612 Sisävesiliikenne	2	1	1	-	-	-	-	-	-	4
62 ILMALIIKENNE	1	1	-	-	-	-	-	-	-	1
622 Tilauslentoliikenne	1	1	-	-	-	-	-	-	-	1
63 LIIKENNETTÄ PALV. TOIM., MATKATOIM.	9	3	4	1	-	1	-	-	-	44
632 Muu liikennettä palveleva toiminta	2	-	1	1	-	-	-	-	-	8
633 Matkatoimistot, muu matk. palv toim	4	1	3	-	-	-	-	-	-	11
634 Muu kuljetusväylitys	3	2	-	-	-	1	-	-	-	25
64 POSTI- JA TELELIKENNE	9	4	3	1	1	-	-	-	-	37
641 Posti- ja kuriiritoiminta	6	1	3	1	1	-	-	-	-	34
642 Teleliikenne	3	3	-	-	-	-	-	-	-	3
J RAHOITUSTOIMINTA	18	15	3	-	-	-	-	-	-	25
65 RAHOITUKSEN VÄLITYS	6	5	1	-	-	-	-	-	-	7
652 Muu rahoituksen välitys	6	5	1	-	-	-	-	-	-	7
66 VAKUUTUSTOIMINTA	1	1	-	-	-	-	-	-	-	1
67 RAHOITUSTA PALVELEVA TOIMINTA	11	9	2	-	-	-	-	-	-	17
671 Rahoituksen välitystä palv. toim.	10	9	1	-	-	-	-	-	-	15
672 Vakuutusta palveleva toiminta	1	-	1	-	-	-	-	-	-	3
K KIINTEISTÖ-, VUOKRAUS-, TUTK.PALV.	288	152	80	31	15	10	-	-	-	1130
70 KIINTEISTÖALAN PALVELUT	57	33	15	5	4	-	-	-	-	175
701 Kiinteistöjen rakennuttaminen jne.	2	1	1	-	-	-	-	-	-	3
702 Omien asunt. ja kiint. vuokr. jne.	16	13	3	-	-	-	-	-	-	21
703 Kiint. välitys, isännöinti ja hoito	39	19	11	5	4	-	-	-	-	151
71 KULKUNEUVOJEN JNE. VUOKRAUS	6	3	3	-	-	-	-	-	-	14
711 Autojen vuokraus ilman kuljettajaa	1	-	1	-	-	-	-	-	-	3
713 Koneiden ja laitteiden vuokraus	2	2	-	-	-	-	-	-	-	3
714 Henk.koht. ja kotital.esin. vuokr.	3	1	2	-	-	-	-	-	-	8
72 TIETOJENKÄSITTELYPALVELU	22	12	6	2	1	1	-	-	-	81
721 Atk-laitteistokonsultointi	2	2	-	-	-	-	-	-	-	2
722 Ohjelmistojen suunnittelu jne.	12	6	6	-	-	-	-	-	-	23
723 Tietojenkäsittely	2	2	-	-	-	-	-	-	-	2
724 Tietopankkitoiminta	4	1	-	1	1	1	-	-	-	45
725 Konttori- ja tietokone. korjaus jne.	1	1	-	-	-	-	-	-	-	1
726 Muu tietojenkäsittelypalvelu	1	-	-	1	-	-	-	-	-	8
73 TUTKIMUS JA KEHITTÄMINEN	2	2	-	-	-	-	-	-	-	3
731 Luonnontiet. ja tekn. tutk. ja keh.	1	1	-	-	-	-	-	-	-	1
732 Yhteiskuntatiet. jne. tutk. ja keh.	1	1	-	-	-	-	-	-	-	2
74 MUU LIIKE-ELÄMÄÄ PALVELEVA TOIMINTA	201	102	56	24	10	9	-	-	-	856
741 Lainop. ja taloud. konsult. jne.	87	50	26	7	3	1	-	-	-	262
742 Tekninen palvelu	32	13	11	4	-	4	-	-	-	189



## 6. VIREILLE PANNUT YRITYSSANEERAUKSET VELALLISEN TOIMIALAN MUKAAN

6.11.2001

1

VUOSI JA KUUKAUSI	YRITYS- SANEERAUK- SEEN HAETTUJA KAIKKIAAN	YHTIÖT JA YHTEISÖT (TOL-95)							YRITTÄJÄT (TOL-95)								
		YH- TEEN- SÄ	MAA- METSÄ- KALA- TALOUS	TEOL- LISUUS KAIIVOS TOIM. ENERGIA HUOLTO	RAKEN- NUS- TOI- MINTA	KAUPPA MAJOI- TUS JA RAV. TOIM.	KULJ. TIETO- LIIK. VARAS- TOINTI	MUUT PAL- VE- LUT	TUN- TEMA- TON	YH- TEEN- SÄ	MAA- METSÄ- KALA- TALOUS	TEOLLI- SUUS KAIIVOS TOIM. ENERGIA HUOLTO	RAKEN- NUS- TOI- MINTA	KAUPPA MAJOI- TUS JA RAV. TOIM.	KULJ. TIETO- LIIK. VARAS- TOINTI	MUUT PAL- VE- LUT	TUN- TEMA- TON
		A-B	C-E	F	G-H	I	J-Q	X			A-B	C-E	F	G-H	I	J-Q	X
1993	572	453	5	109	49	144	31	92	23	119	30	5	6	6	7	1	64
1994	424	296	5	73	37	85	22	57	17	128	49	3	5	14	12	7	38
1995	391	269	3	78	31	73	24	59	1	122	94	6	1	8	6	7	-
1996	340	258	8	75	30	69	25	48	3	82	45	3	2	9	14	9	-
1997	218	148	3	41	19	40	16	24	5	70	39	1	4	6	8	6	6
1998	194	144	5	38	18	42	14	24	3	50	22	6	-	5	6	5	6
1999	217	182	7	51	17	38	24	40	5	35	9	4	3	3	8	5	3
2000	264	221	4	50	34	66	25	40	2	43	9	6	6	7	7	4	4
1.NELJ 00	73	65	-	19	10	18	7	11	-	8	1	-	-	1	3	2	1
TAMMIKUU	14	12	-	4	-	3	1	4	-	2	1	-	-	1	-	-	-
HELMIKUU	31	27	-	11	3	7	3	3	-	4	-	-	-	-	1	2	1
MAALISKUU	28	26	-	4	7	8	3	4	-	2	-	-	-	1	1	-	-
2.NELJ 00	70	59	-	17	7	23	4	8	-	11	3	-	4	1	1	-	2
HUHTIKUU	23	21	-	7	2	8	2	2	-	2	1	-	1	-	-	-	-
TOUKOKUU	22	17	-	6	1	8	-	2	-	5	1	-	2	1	1	-	-
KESÄKUU	25	21	-	4	4	7	2	4	-	4	1	-	1	-	-	-	2
3.NELJ 00	48	38	2	6	9	10	2	8	1	10	2	4	2	-	1	1	-
HEINÄKUU	16	12	1	3	1	3	1	3	-	4	-	2	1	-	1	-	-
ELOKUU	13	10	-	-	4	3	-	2	1	3	2	-	-	-	-	1	-
SYYSKUU	19	16	1	3	4	4	1	3	-	3	-	2	1	-	-	-	-
4.NELJ 00	73	59	2	8	8	15	12	13	1	14	3	2	-	5	2	1	1
LOKAKUU	25	19	1	3	2	5	3	5	-	6	-	2	-	2	1	-	1
MARRASKUU	24	19	-	1	3	5	5	5	-	5	1	-	-	3	1	-	-
JOULUKUU	24	21	1	4	3	5	4	3	1	3	2	-	-	-	-	1	-
2001	221	185	6	45	25	43	28	36	2	36	8	3	4	7	8	6	-
1.NELJ 01	65	56	-	10	4	16	13	13	-	9	1	2	1	1	3	1	-
TAMMIKUU	18	16	-	2	-	6	3	5	-	2	-	-	-	-	1	-	-
HELMIKUU	22	19	-	7	2	5	2	3	-	3	-	1	-	-	2	-	-
MAALISKUU	25	21	-	1	2	5	8	5	-	4	1	1	1	1	-	-	-
2.NELJ 01	68	59	1	13	7	18	9	10	1	9	1	1	1	1	3	2	-
HUHTIKUU	26	23	1	5	3	7	2	5	-	3	-	1	1	-	-	1	-
TOUKOKUU	20	18	-	5	3	2	3	4	1	2	-	-	-	-	2	-	-
KESÄKUU	22	18	-	3	1	9	4	1	-	4	1	-	-	1	1	1	-
3.NELJ 01	88	70	5	22	14	9	6	13	1	18	6	-	2	5	2	3	-
HEINÄKUU	24	21	-	7	4	2	4	4	-	3	2	-	-	1	-	-	-
ELOKUU	35	27	2	6	7	5	1	6	-	8	4	-	1	1	2	-	-
SYYSKUU	29	22	3	9	3	2	1	3	1	7	-	-	1	3	-	3	-

7. YRITYSSANEERAUSASIAT KÄRÄJÄOIKEUDEN JA ASIAN LAADUN MUKAAN  
TAMMI - SYYSKUUSSA 2001

6.11.2001

1

	ASIAT YHTEEN- SÄ	SANEERAUS- MENETTELY- HAKEMUS	SANEERAUS- OHJELMAN MUUTTA- MINEN	SANEERAUS- OHJELMAN RAUKEA- MINEN	VELKÄJÄR- JESTELYN RAUKEA- MINEN	MUU YRITYSSA- NEERAUS ASIA
Käräjäoikeus						
YHTEENSÄ	284	227	17	13	13	14
Espoo - Esbo	15	10	2	-	-	3
Helsinki - Helsingfors	44	39	2	-	-	3
Joensuu	8	7	-	-	-	1
Jyväskylä	15	14	-	1	-	-
Kajaani - Kajana	3	1	1	-	1	-
Kotka	3	3	-	-	-	-
Kuopio	12	12	-	-	-	-
Lahti - Lahtis	22	16	-	3	1	2
Lappeenranta - Villmanstrand	6	5	-	-	-	1
Mikkeli - S:t Michel	3	2	1	-	-	-
Oulu - Uleåborg	15	13	1	1	-	-
Pori - Björneborg	12	12	-	-	-	-
Rovaniemi	25	13	3	5	4	-
Seinäjoki	11	10	-	-	-	1
Tampere - Tammerfors	21	14	2	2	2	1
Turku - Åbo	28	22	3	-	2	1
Vaasa - Vasa	28	22	2	1	3	-
Vantaa - Vanda	13	12	-	-	-	1

6.11.2001 1

8. YKSITYISHENKILÖIDEN VELKAJÄRJESTELYASIAKÄRÄJÄOIKEUDEN JA ASIAN LAADUN MUKAAN  
TAMMI - SYYSKUUSSA 2001

	ASIAT YHTEEN- SÄ	VELKAJÄR- JESTELY- HAKEMUS	MAKSU- OHJELMAN MUUTTA- MINEN	VELKAJÄR- JESTELYN RAUKEA- MINEN	TAKAUS- JA VAKUUS- VASTUUN JÄRJESTELY	MUJ VELKAJÄR- JESTELY- ASIA
Käräjäoikeus						
YHTEENSÄ	3626	2374	841	387	-	24
Alavus	40	25	12	3	-	-
Espoo - Esbo	98	70	12	16	-	-
Forssa	19	13	2	4	-	-
Haapajarvi	43	35	7	1	-	-
Heinola	37	27	7	2	-	1
Helsinki - Helsingfors	214	144	45	25	-	-
Hyvinkää - Hyvinge	91	64	17	10	-	-
Hämeenlinna - Tavastehus	36	19	8	9	-	-
Iisalmi - Idensalmi	49	41	6	2	-	-
Ikaalinen - Ikaalis	37	24	8	5	-	-
Imatra	13	7	2	4	-	-
Joensuu	129	85	23	18	-	3
Jyväskylä	103	78	17	8	-	-
Jämsä	11	9	-	2	-	-
Kajaani - Kajana	49	25	15	9	-	-
Kauhajoki	31	21	4	5	-	1
Kauhava	26	17	9	-	-	-
Kemijärvi	16	5	5	5	-	1
Kemi	29	24	5	-	-	-
Kokemäki - Kumo	10	5	5	-	-	-
Kokkola - Karleby	54	38	13	3	-	-
Kotka	47	34	3	9	-	1
Kouvola	134	100	25	9	-	-
Kuopio	100	52	26	22	-	-
Kuusamo	28	16	8	4	-	-
Kyrönmaa - Kyröland	21	12	7	2	-	-
Lahti - Lahtis	156	108	26	21	-	1
Lappi - Lappland	52	33	15	4	-	-
Lappeenranta - Villmanstrand	59	51	5	3	-	-
Lapua - Lappo	16	8	3	5	-	-
Lohja - Lojo	79	49	20	9	-	1
Loimaa	32	17	9	1	-	1
Loviisa - Lovisa	26	21	6	3	-	-
Mikkeli - S:t Michel	33	16	11	5	-	1
Mustasaari - Korsholm	17	14	1	2	-	-
Nilsia	23	16	5	1	-	1
Nurmes	25	18	6	1	-	-
Orimattila	29	20	5	4	-	-
Oulu - Uleåborg	224	150	55	17	-	2
Parainen - Pargas	5	4	1	-	-	-
Pieksämäki	21	13	5	3	-	-
Pietarsaari - Jakobstad	17	13	1	3	-	-
Pori - Björneborg	62	35	24	3	-	-
Porvoo - Borgå	25	13	5	6	-	1
Raahe - Brahestad	19	14	2	3	-	-
Raasepori - Raseborg	58	31	23	4	-	-
Rauma - Raumo	41	24	13	4	-	-
Riihimäki	38	20	14	4	-	-
Rovaniemi	129	90	29	10	-	-
Salo	56	35	17	2	-	2
Savonlinna - Nyslott	23	14	7	1	-	1
Seinäjoen	51	38	8	5	-	-
Tampere - Tammerfors	204	145	40	17	-	2
Toijala	33	19	8	6	-	-
Tornio - Torneå	47	31	11	5	-	-
Turku - Åbo	138	60	57	19	-	2
Turunseutu - Åbonejden	69	27	35	6	-	1
Tuusula - Tusby	47	23	17	7	-	-
Vaasa - Vasa	29	18	7	4	-	-
Vakka-Suomi	35	22	11	2	-	-
Vammala	13	11	2	-	-	-
Vantaa - Vanda	109	78	17	14	-	-
Varkaus	34	28	4	2	-	-
Ylivieska	19	12	7	-	-	-
Äänekoski	65	43	18	3	-	1
Ahvenanmaa - Åland	3	2	-	1	-	-

6.11.2001 1

9. YKSITYISHENKILÖIDEN VELKAJÄRJESTELYASIAKÄRÄJÄOIKEUDEN JA ASIAN LAADUN MUKAAN  
TAMMI - SYYSKUUSSA 2001

	ASIAT YHTEEN- SÄ	VELKAJÄR- JESTELY- HAKEMUS	MAKSU- OHJELMAN MUUTTA- MINEN	VELKAJÄR- JESTELYN RAUKEA- MINEN	TAKAUS- JA VAKUUS- VASTUUN JÄRJESTELY	MUJ VELKAJÄR- JESTELY- ASIA
Maakunta						
YHTEENSÄ	3626	2374	841	387	-	24
Uusimaa	708	462	155	89	-	2
Itä-uusimaa	41	25	8	8	-	-
Varsinais-Suomi	333	167	128	32	-	6
Satakunta	128	73	49	6	-	-
Kanta-Häme	88	52	24	12	-	-
Pirkanmaa	272	188	53	29	-	2
Päijät-Häme	201	139	32	28	-	2
Kymenlaakso	185	139	29	16	-	1
Etelä-Karjala	73	58	8	7	-	-
Etelä-Savo	80	47	22	9	-	2
Pohjois-Savo	193	137	40	15	-	1
Pohjois-Karjala	149	103	25	18	-	3
Keski-Suomi	182	132	37	12	-	1
Etelä-Pohjanmaa	155	108	30	16	-	1
Pohjanmaa	77	56	14	7	-	-
Keski-Pohjanmaa	58	39	12	7	-	-
Pohjois-Pohjanmaa	329	224	76	28	-	1
Kainuu	53	26	18	8	-	1
Lappi	263	180	60	22	-	1
Ahvenanmaa	3	2	-	1	-	-
Ei tietoa	55	17	21	17	-	-

10. YKSITYISHENKILÖIDEN VELKAJÄRJESTELYASIAT ASIAN LAADUN MUKAAN  
 8.2.1993 - 30.09.2001

6.11.2001

1

	ASIAT YHTEEN- SÄ	VELKAJÄR- JESTELY- HAKEMUS	MAKSU- OHJELMAN MUUTTA- MINEN	VELKAJÄR- JESTELYN RAUKEA- MINEN	TAKAUS- JA VAKUUS- VASTUUN JÄRJESTELY	MUU VELKAJÄR- JESTELY- ASIA
8.2-31.12.1993	10453	10291	82	7	52	21
HEL-MAA 93	1209	1195	2	2	10	-
HELMIKUU	359	355	-	-	4	-
MAALISKUU	850	840	2	2	6	-
2.NELJ 93	2869	2849	2	-	18	-
HUHTIKUU	891	891	-	-	-	-
TOUKOKUU	895	887	-	-	8	-
KESÄKUU	1083	1071	2	-	10	-
3.NELJ 93	2777	2742	15	2	18	-
HEINÄKUU	912	904	3	-	5	-
ELOKUU	832	822	2	1	7	-
SYYSKUU	1033	1016	10	1	6	-
4.NELJ 93	3598	3505	63	3	6	21
LOKAKUU	1088	1066	16	2	4	-
MARRASKUU	1315	1291	22	-	2	-
JOULUKUU	1195	1148	25	1	-	21
1994	15730	13882	1377	101	27	343
1.NELJ 94	3963	3696	160	10	10	87
TAMMIKUU	1113	1055	26	2	3	27
HELMIKUU	1243	1138	68	5	4	28
MAALISKUU	1607	1503	66	3	3	32
2.NELJ 94	4264	3931	239	10	4	80
HUHTIKUU	1292	1208	54	3	1	26
TOUKOKUU	1501	1391	81	-	1	28
KESÄKUU	1471	1332	104	7	2	26
3.NELJ 94	3271	2856	314	30	8	63
HEINÄKUU	904	789	84	8	4	19
ELOKUU	1050	902	111	9	2	26
SYYSKUU	1317	1165	119	13	2	18
4.NELJ 94	4232	3399	664	51	5	113
LOKAKUU	1277	1072	151	24	2	28
MARRASKUU	1533	1234	246	14	3	36
JOULUKUU	1422	1093	267	13	-	49
1995	18517	14003	3841	379	20	274
1.NELJ 95	4967	3816	947	92	8	104
TAMMIKUU	1599	1151	371	32	3	42
HELMIKUU	1543	1188	298	27	3	27
MAALISKUU	1825	1477	278	33	2	35
2.NELJ 95	4642	3741	758	71	7	65
HUHTIKUU	1435	1180	201	25	-	29
TOUKOKUU	1540	1205	285	28	4	18
KESÄKUU	1667	1356	272	18	3	18
3.NELJ 95	3868	2885	829	106	3	45
HEINÄKUU	1016	746	228	32	-	10
ELOKUU	1273	966	256	32	-	19
SYYSKUU	1579	1173	345	42	3	16
4.NELJ 95	5040	3561	1307	110	2	60
LOKAKUU	1702	1205	429	50	-	18
MARRASKUU	1887	1327	501	33	2	24
JOULUKUU	1451	1029	377	27	-	18
1996	17635	11905	4842	786	13	89
1.NELJ 96	4889	3518	1192	156	4	19
TAMMIKUU	1563	1089	414	53	-	7
HELMIKUU	1658	1196	407	45	3	7
MAALISKUU	1668	1233	371	58	1	5
2.NELJ 96	4663	3407	1082	151	3	20
HUHTIKUU	1546	1104	374	58	1	9
TOUKOKUU	1625	1189	380	51	1	4
KESÄKUU	1492	1114	328	42	1	7
3.NELJ 96	3604	2267	1076	227	4	30
HEINÄKUU	1017	661	285	63	-	8
ELOKUU	1169	724	365	70	1	9
SYYSKUU	1418	882	426	94	3	13
4.NELJ 96	4479	2713	1492	252	2	20
LOKAKUU	1671	982	571	106	1	11
MARRASKUU	1562	908	556	91	1	6
JOULUKUU	1246	823	365	55	-	3
1997	8768	5250	2753	707	1	57
1.NELJ 97	2656	1573	905	162	-	16
TAMMIKUU	1194	732	408	48	-	6
HELMIKUU	820	449	304	60	-	7
MAALISKUU	642	392	193	54	-	3
2.NELJ 97	2196	1440	599	143	1	13
HUHTIKUU	748	486	206	48	-	8
TOUKOKUU	677	450	180	46	-	1
KESÄKUU	771	504	213	49	1	4

10. YKSITYISHENKILÖIDEN VELKAJÄRJESTELYASIASTASIAN LAADUN MUKAAN  
 8.2.1993 - 30.09.2001

	ASIASTASIA YHTEEN- SÄ	VELKAJÄR- JESTELY- HAKEMUS	MAKSU- OHJELMAN MUUTTA- MINEN	VELKAJÄR- JESTELYN RAUKEA- MINEN	TAKAUS- JA VAKUUS- VASTUUN JÄRJESTELY	MUU VELKAJÄR- JESTELY- ASIA
3.NELJ 97	1890	993	628	254	-	15
HEINÄKUU	496	256	162	73	-	5
ELOKUU	625	314	242	65	-	4
SYYSKUU	769	423	224	116	-	6
4.NELJ 97	2026	1244	621	148	-	13
LOKAKUU	735	421	247	62	-	5
MARRASKUU	676	419	193	59	-	5
JOULUKUU	615	404	181	27	-	3
1998	7048	4208	2015	775	3	47
1.NELJ 98	1911	1106	570	219	1	15
TAMMIKUU	556	306	174	72	-	4
HELMIKUU	641	387	187	64	-	3
MAALISKUU	714	413	209	83	1	8
2.NELJ 98	1839	1162	495	173	-	9
HUHTIKUU	610	399	144	65	-	2
TOUKOKUU	593	387	163	41	-	2
KESÄKUU	636	376	188	67	-	5
3.NELJ 98	1477	864	439	163	1	10
HEINÄKUU	434	225	152	55	-	2
ELOKUU	462	263	138	58	-	3
SYYSKUU	581	376	149	50	1	5
4.NELJ 98	1821	1076	511	220	1	13
LOKAKUU	608	358	176	66	1	7
MARRASKUU	610	362	169	78	-	1
JOULUKUU	603	356	166	76	-	5
1999	6164	3699	1661	744	3	57
1.NELJ 99	1634	990	422	199	-	23
TAMMIKUU	410	239	111	58	-	2
HELMIKUU	558	317	149	81	-	11
MAALISKUU	666	434	162	60	-	10
2.NELJ 99	1763	1077	442	234	1	9
HUHTIKUU	570	359	146	61	-	4
TOUKOKUU	578	350	136	88	-	4
KESÄKUU	615	368	160	85	1	1
3.NELJ 99	1332	716	414	187	2	13
HEINÄKUU	402	196	133	67	1	5
ELOKUU	379	204	130	42	1	2
SYYSKUU	551	316	151	78	-	6
4.NELJ 99	1435	916	383	124	-	12
LOKAKUU	467	300	124	39	-	4
MARRASKUU	505	305	147	47	-	6
JOULUKUU	463	311	112	38	-	2
2000	5367	3333	1459	515	1	59
1.NELJ 00	1388	879	353	133	-	23
TAMMIKUU	372	215	103	48	-	6
HELMIKUU	499	328	125	40	-	6
MAALISKUU	517	336	125	45	-	11
2.NELJ 00	1374	916	349	100	1	8
HUHTIKUU	388	259	96	29	1	3
TOUKOKUU	532	344	142	44	-	2
KESÄKUU	454	313	111	27	-	3
3.NELJ 00	1255	718	378	147	-	12
HEINÄKUU	337	157	118	59	-	3
ELOKUU	471	293	135	41	-	2
SYYSKUU	447	268	125	47	-	7
4.NELJ 00	1350	820	379	135	-	16
LOKAKUU	485	286	145	50	-	4
MARRASKUU	456	278	121	52	-	5
JOULUKUU	409	256	113	33	-	7
2001	3626	2374	841	387	-	24
1.NELJ 01	1200	771	283	137	-	9
TAMMIKUU	404	267	88	44	-	5
HELMIKUU	370	231	93	43	-	3
MAALISKUU	426	273	102	50	-	1
2.NELJ 01	1330	913	279	130	-	8
HUHTIKUU	359	253	73	29	-	4
TOUKOKUU	481	312	108	57	-	4
KESÄKUU	490	348	98	44	-	-
3.NELJ 01	1096	690	279	120	-	7
HEINÄKUU	321	211	70	37	-	3
ELOKUU	425	237	142	45	-	1
SYYSKUU	350	242	67	38	-	3

---

**SVT Suomen virallinen tilasto**  
**Finlands officiella statistik**  
**Official Statistics of Finland**

**Oikeus 2001:21**  
**Rättsväsen**  
**Justice**

**Lisätietoja:**

**Riitta Forsman (09) 1734 3240**  
**Eeva Heinonen (09) 1734 3268**  
**Kimmo Moisio (09) 1734 3239**

**Vastaava tilastojohtaja:**

**Riitta Harala**