



Tukku- ja vähittäiskauppa

Parti- och detaljhandeln
1991





Tukku- ja vähittäiskauppa

Parti- och detaljhandeln
1991

Syyskuu 1992

Tiedustelut - Förfrågningar::

Veijo Ritola
Aila Kovanen
Eeva Immonen
(90) 17 341

SVT

*Suomen Virallinen Tilasto
Finlands Officiella Statistik
Official Statistics of Finland*

Kansikuva: Mikko Nurmi

Helsinki 1992

Esipuhe

Tilastokeskus julkaisee tukku- ja vähittäiskaupan myyntitilaston vuodelta 1991. Se on laadittu samoja periaatteita noudattaen kuin vuoden 1990 tilasto. Tukku- ja vähittäiskaupan myyntitilaston tuottamisesta on vastannut yliaktu-

aari Veijo Ritola. Julkaisun laadintaan ovat osallistuneet tilastonlaatijat Aila Kovanen ja Eeva Immonen. Tietotekniikasta on vastannut suunnittelija Kari Keränen.

Förord

Statistikcentralen publicerar parti- och detaljhandelsförsäljningsstatistik för år 1991. Statistiken har uppgjorts enligt samma principer som statistik för år 1990. För framställningen av parti- och detaljhandels försäljningsstatistik

har svarat överaktuarie Veijo Ritola. I arbetet deltog statistikförare Aila Kovanen och Eeva Immonen. För datatekniken svarade planerare Kari Keränen.

Helsingissä, syyskuussa 1992
Helsingfors, i september 1992

Heli Jeskanen-Sundström



Sisältö

Katsaus	5
Tuoteseloste	6
Produktbeskrivning	8

Taulukot

Tukkukaupan myynti	10
Tukkukaupan arvoindeksit ja arvonmuutos	11
Tukkukaupan määräindeksit ja määränmuutos	12
Tukkukaupan myynti hyödykeryhmittäin	13
Vähittäiskaupan myynti	14
Vähittäiskaupan arvoindeksit ja arvonmuutos	16
Vähittäiskaupan määräindeksit ja määränmuutos	18
Vähittäiskaupan myynti hyödykeryhmittäin	20
Tavaratalojen myynti hyödykeryhmittäin	21

Innehåll

Översikt (på finska)	5
Produktbeskrivning	8

Tabeller

Partihandelns försäljning	10
Partihandelns värdeindex och värdeförändring	11
Partihandelns volymindex och volymförändring	12
Partihandelns försäljning enligt varugrupp	13
Detaljhandelns försäljning	14
Detaljhandelns värdeindex och värdeförändring	16
Detaljhandelns volymindex och volymförändring	18
Detaljhandelns försäljning enligt varugrupp	20
Varuhusens försäljning enligt varugrupp	21



Katsaus

Tukkukauppa

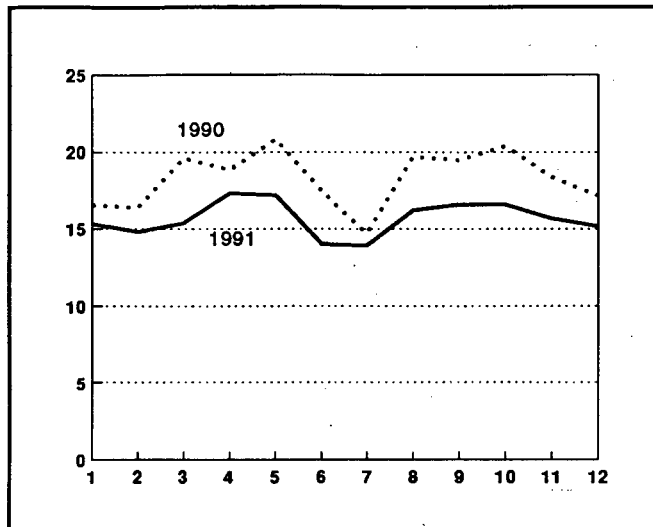
Tukkukaupan myynti oli 188 miljardia markkaa vuonna 1991. Myynnin arvo laski 14,2 prosenttia edellisvuodesta ja vuoden 1991 arvoindeksi pisteluvuksi tuli 181. Myynnin määrä laski 15,4 prosenttia ja määräindeksi laski pistelukuun 112 (1980=100).

Tukkukaupan toimialoista ainoastaan ravinto- ja nautintoaine- ja lääke- ja kemikaalitavaroiden kaupan myynnin määrät nousivat edellisestä vuodesta. Myynnin määrät laskivat edellisvuodesta eniten autokaupassa, investointitavara- ja raaka-ainekaupassa sekä puutavarakaupassa.

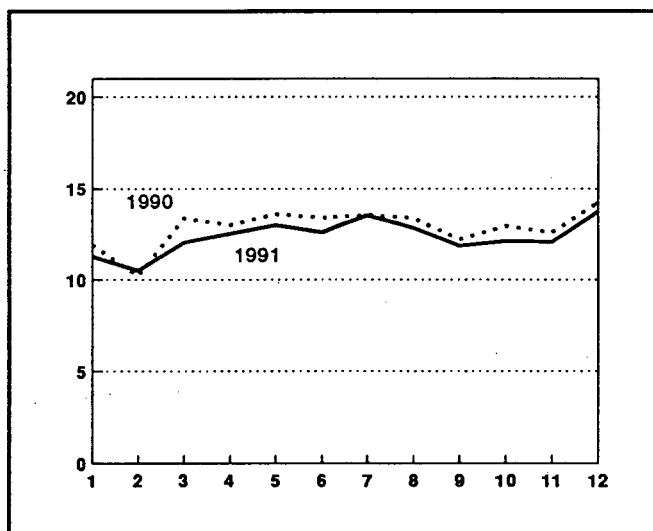
Vähittäiskauppa

Vähittäiskaupan myynti oli 148 miljardia markkaa vuonna 1991. Myynnin arvo laski 4,1 prosenttia edelliseen vuoteen verrattuna ja arvoindeksi oli 212. Myynnin määrä laski 7,5 prosenttia ja määräindeksi laski pistelukuun 119.

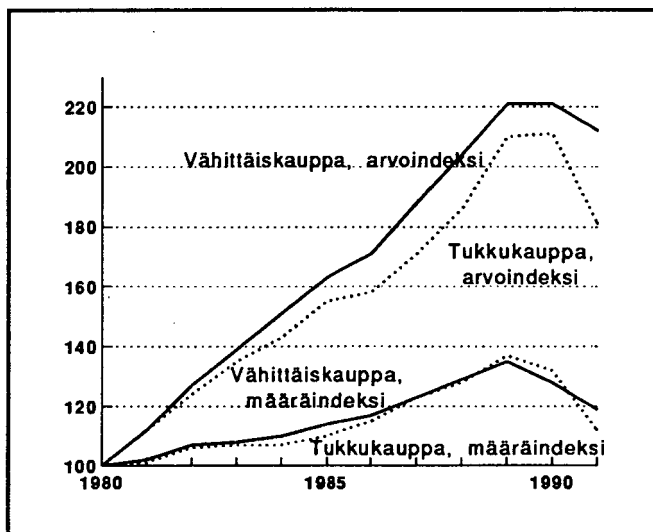
Vähittäiskaupassa kasvoivat edellisvuodesta apteekkitavarain kauppa, valokuvausalan, optisen- ja terveydenhuoltoalan kauppa sekä kukka- ja siemen kauppa. Myynti laski eniten autoalan kaupassa, huonekalu- ja sisustustarvikekaupassa sekä rauta- ja rakennustarvikekaupassa.



Kuvio 1. Tukkukaupan myynnin arvo kuukausittain, miljardia markkaa



Kuvio 2. Vähittäiskaupan myynnin arvo kuukausittain, miljardia markkaa



Kuvio 3. Tukku- ja vähittäiskaupan arvo- ja määräindeksit, 1980 = 100

Tuoteseloste

Tilastoyksikkö

Tukku- ja vähittäiskaupan myyntitilasto perustuu otostutkimukseen, jossa tilastoyksikkönä on kaupallinen toimipaikka.

Tukkukauppaan lasketaan kuuluvaksi toimipaikat, jotka myyvät pääasiassa vähittäiskauppiaille, teollisuudelle, rakennustoiminnalle, laitoksille tai muille tukkukaupoille. Vähittäiskauppaan kuuluvat toimipaikat, jotka myyvät pääasiassa yksityiseen kulutukseen.

Perusjoukko

Myyntitilaston 1991 perusjoukko muodostettiin vuoden 1984 yritys- ja toimipaikkarekisterin pohjalta.

Toimialaluokitus

Tiedot julkaistaan tukku- ja vähittäiskaupassa toimialaluokituksen 4-numerotasoa vastaavana muutamaa poikkeusta lukuunottamatta. Myynti jaotellaan tukkukaupassa 12 ja vähittäiskaupassa 21 alatoimialaan.

Tilastoajanjakso

Kaupan myyntitilaston tiedot julkaistaan kuukausittain ja kalenterivuositain.

Otos

Otos on poimittu ns. satunnaisotantaa hyväksikäyttäen. Otoskoot on laskettu käyttäen hyväksi Neymanin kiintiöintiä, mutta kuitenkin on tarkistettu, ettei variaatiokerroin ylitä millään toimialalla arvoa 0.08. Yli 50 henkilön toimipaikat ovat kaikki mukana, eivätkä siten kuulu otannan piiriin. Vuodesta 1981 lähtien otosta on uusittu vuosittain siten, että yhteensä yli puolet otoksesta on vaihtunut. Pääasiassa on vaihdettu pieniä toimipaikkoja.

Otosta korotettaessa perusjoukon tasolle käytetään yhdistettyä suhde-estimointia. Tukkukaupan toimialat on jaettu kolmeen ja vähittäiskaupan toimialat viiteen ositteeseen henkilöstön määrän mukaan.

Myynti

Myynti jaotellaan paitsi toimialoittain myös hyödykerymittäin. Hyödykerymittely on tullut vähittäiskauppaan vuoden 1986 alussa. Tällöin tukkukaupan ryhmittely on myös laajentunut viidestä yhdeksään. Tässä julkaistaan tuk-

ku- ja vähittäiskaupan myynnin jakaantuminen eri ryhmiin sekä arvon ja määrän muutokset vuoteen 1990 verrattuna.

Tavaratalojen myynti on jaettu 13 eri hyödykeryhmään. Ensimmäisen kerran näitä tietoja on kysytty vuonna 1982. Hyödykeryhmäjako muuttui vuoden 1983 kyselyssä.

Myyntistä lasketaan sekä arvon että määrän muutoksia ja indeksejä. Määrän muutoksia ja indeksejä laskettaessa käytetään apuna toimialoittaisia hintaindekskejä, joilla myynti saadaan laskettua perusvuoden rahanarvoisena.

Vuositilastossa julkaistaan arvo- ja määräindeksit sekä kuukausittain että vuositasolla. Arvon ja määrän muutos julkaistaan koko vuoden osalta.

Kuukausittaisissa ennakkotilastoissa julkaistaan muutoksia sekä edellisen vuoden vastaavaan kuukauteen että edelliseen kuukauteen verrattuna. Myös kumulatiiviset muutokset vuoden alusta julkaistaan kuukausitilastoissa.

Indeksien perusvuosi

Kaupan myyntitilaston indeksien perusvuosi on 1980. Perusvuoden luvut on laskettu perusjoukkona käytettävän yritysrekisterin toimialoittaisista luvuista jakamalla nämä kahdellatoista, jolloin on päästy keskimääräiseen kuukausimyyntiin.

Hintaindeksit lasketaan jokaiselle toimialalle erikseen. Hintaindeksihin valitaan kyseiselle toimialalle tyypilliset hyödykkeet, joista lasketaan hyödykeryhmien myyntien suhteen painotettu keskiarvo. Hyödykkeiden hinnat saadaan vähittäiskauppaan pääasiassa kuluttajahintaindeksistä ja tukkukauppaan tukkuhintaindeksistä. Omat hintaindeksit ovat kaupan myyntitilaston toimialoilla öljytukkukauppa, apteekkitavarain kauppa ja kukkakauppa.

Ajallinen vertailtavuus

Tämän julkaisun tiedot ovat vertailukelpoisia edelliseen vuositilastoon vuositasolla (Tukku- ja vähittäiskauppa vuosi 1990 Kauppa 1991:12).

Vertailtavuus muihin tilastoihin

Kaupan myyntitilastossa tiedot kerätään toimipaikkakohtaisesti, yritysrekisterissä sekä toimipaikka- että yritysakohtaisesti ja tukku- ja vähittäiskaupan tilinpäätöstilastossa yritysakohtaisesti.

Kaupan tilinpäätöstilasto sisältää teollisia, ravitsemustoinnin ym. toimialojen toimipaikkoja ja sieltä vastaavasti puuttuu kaupan myyntitilastoon kuuluvia toimipaikkoja silloin, kun yrityksen päätoimiala ei ole kauppa.



Kaupan myyntitilaston myyntitiedot julkaistaan kuukausi- ja kalenterivuosityyntyä koskevana. Tilinpäätöstilaston ja yritysrekisterin tiedot ovat sitä vastoin tilikaudelta. Vuosityynty kaupan myyntitilastossa vastaa tilinpäätösti-

laston myyntituottoja, kun siitä on vähennetty tukkumyynnin liikevaihtovero ja tavarapalautusten arvo. Kaupan myyntitilastossa tukkumynty on siis ilman liikevaihtoveroa ja vähittäismynty on liikevaihtoveroinen.

Produktbeskrivning

Statistik enhet

Parti- och detaljhandelns försäljningsstatistik baserar sig på en urvalsundersökning där urvalsenheten är ett arbetsställe inom handeln.

Till partihandeln räknas de arbetsställen som i huvudsak säljer till detaljhandeln, industrin, byggsverksamheten, inrättningar och andra partihandlar. Till detaljhandeln räknas de arbetsställen som i huvudsak säljer för privat konsumtion.

Population

Populationen för handelns försäljningsstatistik 1991 uttogs på grund av företags- och arbetsställeregistret 1984.

Näringsgrensindelning

Uppgifterna publiceras så att de med några undantag motsvarar 4-siffer nivån i näringsgrensindelningen för parti och detaljhandeln. För partihandelns försäljning görs en underindelning i 12 näringsgrenar och för detaljhandelns en underindelning i 21 näringsgrenar.

Statistikperiod

Uppgifterna avser försäljning per månad och kalenderår.

Urval

Urvalet har uttagits genom sk. slumpmässigt urval. Urvalens storlek har uträknats med hjälp av Neymans allokering, men med beaktande av att variationskoefficienten inte överskrider 0.08 inom en enda näringsgren. Ur bilagan framgår urvalstäckningen per näringsgren. Alla arbetsställen med flera än 50 anställda har medtagits och hör således inte till det egentliga urvalet. Sedan år 1981 har urvalet årligen förnyats genom att sammanlagt över hälften av urvalet har bytts ut. Det är huvudsakligen små arbetsställen som bytts ut.

Då urvalsuppgifterna upphöjts till att representera hela populationen har man använt sig av kombinerad kvotskattning. Näringsgrenarna inom partihandeln har indelats i tre och näringsgrenarna inom detaljhandeln i fem storgruppsrata efter antalet anställda.

Försäljning

Förutom indelningen enligt näringsgren indelas försäljningen också enligt varugrupp. För detaljhandeln infördes en indelning i varugrupper fr.o.m. början av år 1986. Då utvidgades även varugrupsindelningen för partihandeln från fem till nio grupper. Här publiceras försäljningens fördelning på olika grupper inom parti- och detaljhandeln samt ändringar i försäljningsvärdet och försäljningsvolymen på årsnivå jämfört med år 1990.

Varuhusförsäljningen är indelad i 13 varugrupper. Uppgifterna insamlades första gången år 1982. I förfrågningen år 1983 hade indelningen i varugrupper ändrats.

Både försäljningens värde- och volymförändringar samt indexar uträknas. Uträkningen av volymförändringar och -indexar görs med hjälp av näringsgrenvisa prisindexar. På basen av dem kan man räkna ut försäljningen i basårets penningvärde.

I årsstatistiken publiceras värde- och volymindexar både per månad och år. Siffrorna över värde- och volymförändringarna publiceras för hela året.

I den förhandsstatistik som ges ut varje månad anges förändringarna både jämfört med samma månad året förut och med föregående månad. I månadsstatistiken publiceras också kumulativa förändringar från årets början.

Indexbasår

Basåret för handelns försäljningsstatistik är 1980. Uppgifterna för basåret har tagits ur företagsregistret som använts som population. Uppgifterna enligt näringsgren har dividerats med 12 och på sätt har man kommit fram till den genomsnittliga månadsförsäljningen.

Prisindexarna beräknas skilt för varje näringsgren. Typiska varugrupper väljs till prisindexarna för de olika näringsgrenarna och ett vägt medeltal beräknas för dessa varugrupper. För detaljhandeln fås varornas pris främst ur konsumentprisindex och för partihandeln ur partiprisindex. Handelstatistiken har egna prisindexar för apoteksvaruhandeln, blomsterhandeln och partihandeln med bränslen.

Tidsmässig jämförbarhet

Uppgifterna i denna publication är jämförbara både med föregående årsstatistik (Parti- och detaljhandeln år 1990 Handelns 1991:12).



Jämförbarhet med annan statistik

Uppgifterna i handels försäljningsstatistik insamlas av arbetstillena, ur företagsregistret både enligt arbetställe och företag och enligt företag ur parti- och detaljhandels bokslutsstatistik.

Handels bokslutsstatistik omfattar arbetsställen inom tillverkning, restaurangverksamhet o.dyl. Arbetsställen som ingår i handels försäljningsstatistik ingår inte i bokslutsstatistiken i det fall att företagets huvudnäringgren är en annan än handeln.

Försäljningsuppgifterna i handels försäljningsstatistik publiceras per månad och kalenderår. I bokslutsstatistiken och företagsregistret gäller uppgifterna däremot räkenskapsperioden.

Årsförsäljningen i handels försäljningsstatistik motsvarar bokslutsstatistikens försäljningsintäkter då omsättningsskatten och värdet av returnerade varor avdragits från partiförsäljningen. I handels försäljningsstatistik är partiförsäljningen redovisad utan omsättningsskatt och detaljhandelsförsäljningen inklusive omsättningsskatt.

TUUKKAUPAN MYNTI VUONNA 1991 MMK:NA - PARTIHADELNS FÖRSÄLJNING ÅR 1991 I MMK

	I	II	III	IV	V	VI	VII	VIII	IX	X	XI	XII	I-XII
TOIMIALA - NÄRINGSREN													
61 KOKO TUUKKAUPPA HELA PARTIHADELN	15335	14809	15403	17342	17219	14041	13938	16204	16591	16583	15702	15178	188346
6110 YLEISTUUKKAUPPA ALLMÄN PARTIHADEL	3956	4027	4087	4817	4651	3810	3956	4466	4294	4521	3695	4029	50319
6120 RAVINTO- JA NAUTINTOAINEKAUPPA HANDEL MED LIVS- OCH NJUTNINGSMEDEL	2398	2527	2711	3202	3106	2899	3136	3059	3095	3405	3137	3175	35850
6130 TEKST.-, VAAT.- JA NAHKATAVARAKAUPPA HANDEL MED TEXT., BEKLÄDN., LÄDERVAR.	234	223	233	225	172	89	111	242	300	245	218	122	2414
6141 RAUTA- JA RAKENNUSTARVIKEKAUPPA HANDEL MED JÄRN- OCH BYGGNADSVAROR	957	861	905	1013	1123	877	709	1024	968	927	960	717	11041
6142 SÄHKÖ- JA RADIOTARVIKEKAUPPA HANDEL MED EL- OCH RADIOARTIKLAR	534	519	594	542	500	452	388	546	639	526	690	525	6455
6150 AUTOALAN KAUPPA HANDEL MED BILAR OCH BILFÖRÖDENHETER	1037	894	1127	1206	883	733	713	826	977	887	986	963	11232
6161 POLTTOAINEKAUPPA HANDEL MED BRÄNSLEN	1528	1372	1327	1241	1331	1197	1270	1467	1396	1383	1350	1280	16142
6162 INVESTITIV. JA RAAKA-AINEKAUPPA HANDEL MED MASKIN-, METALL-, RÄVAROR	2321	2372	2175	2391	2575	1813	1644	2112	2235	2086	2095	1796	25616
6164 PUUTAVARAKAUPPA HANDEL MED TRÄVAROR	360	270	278	302	332	268	253	309	286	269	261	187	3375
6169 MUU TUOTANTOTARVIKEKAUPPA ANNAN HANDEL MED PRODUKTIONSVAROR	625	478	663	882	1013	743	740	800	987	853	817	886	9486
6171 LÄÄKE- JA KEMIKAALITAVAROIDEN KAUPPA HANDEL MED MEDICINAL OCH KEMIKALIEV.	525	461	460	538	521	431	378	498	510	515	487	515	5838
6179 MUU TUUKKAUPPA ANNAN PARTIHADEL	860	805	844	981	1011	728	630	857	905	968	1004	983	10576

TUKKUKAUPAN ARVOINDEKSIT JA ARVONMUUTOS - PARTIHANDELNS VÄRDEINDEXAR OCH VÄRDEFÖRÄNDRING
VUOSI 1991 - ÅR 1991

	ARVOINDEKSIT - VÄRDEINDEX (1980=100)											ARVON- MUUTOS VÄRDE- FÖRÄNDR. 1991/1990		
	I	II	III	IV	V	VI	VII	VIII	IX	X	XI		XII	I-XII
TOIMIALA - NÄRINGSGREN														
61 KOKO TUKKUKAUPPA HELA PARTIHANDELN	177	171	178	200	199	162	161	187	191	191	181	175	181	-14.2
6110 YLEISTUKKUKAUPPA ALLMAN PARTIHANDEL	148	151	153	180	174	143	149	167	161	169	138	151	157	-14.3
6120 RAVINTO- JA NAUTINTOAINEKAUPPA HANDEL MED LIVS- OCH NJUTNINGSMEDEL	230	243	260	307	298	278	301	294	297	327	301	305	287	6.2
6130 TEKST., VAAT. - JA NAHKATAVARAKAUPPA HANDEL MED TEXT., BEKLÄDN., LÄDERVAR.	191	182	190	184	141	73	91	198	245	200	178	100	164	-13.0
6141 RAUTA- JA RAKENNUSTARVIKEKAUPPA HANDEL MED JÄRN- OCH BYGGNADSVAROR	199	179	188	211	233	182	147	213	201	193	200	149	191	-24.2
6142 SÄHKÖ- JA RADIOTARVIKEKAUPPA HANDEL MED EL- OCH RADIOARTIKLAR	198	192	220	201	185	168	144	202	237	195	256	194	199	-16.0
6150 AUTOALAN KAUPPA HANDEL MED BILAR OCH BILFÖRÖDENHETER	194	167	211	226	165	137	133	154	183	166	184	180	175	-32.1
6161 POLTTOAINEKAUPPA HANDEL MED BRÄNSLEN	129	116	112	105	113	101	107	124	118	117	114	108	114	-2.6
6162 INVESTITIV. JA RAAKA-AINEKAUPPA HANDEL MED MASKIN-, METALL-, RÄVAROR	191	195	179	197	212	149	135	174	184	172	173	148	176	-28.0
6164 PUUTAVARAKAUPPA HANDEL MED TRÄVAROR	160	120	123	134	148	119	112	137	127	119	116	83	125	-28.8
6169 MUU TUOTANTOTARVIKEKAUPPA ANNAN HANDEL MED PRODUKTIONSVAROR	155	118	164	218	251	184	183	198	244	211	202	219	196	-18.9
6171 LÄÄKE- JA KEMIKAALITAVAROIDEN KAUPPA HANDEL MED MEDICINAL OCH KEMIKALIEV.	335	295	294	344	333	275	242	318	326	329	311	329	311	8.4
6179 MUU TUKKUKAUPPA ANNAN PARTIHANDEL	232	217	228	265	273	197	170	231	244	261	271	265	238	-8.3

TUKKUKAUPAN MÄÄRÄINDEXIT JA MÄÄRÄMUUTOS - PARTIHADELNS VOLYMINDEXAR OCH VOLYMFÖRÄNDRING
VUOSI 1991 - ÅR 1991

	MÄÄRÄINDEXIT - VOLYMINDEX (1980=100)												MÄÄRÄ- MUUTOS VOLYM- FÖRÄNDR. 1991/1990	
	I	II	III	IV	V	VI	VII	VIII	IX	X	XI	XII		I-XII
TOIMIALA - NÄRINGSGREN	109	106	111	124	123	100	99	116	119	117	112	107	112	-15.4
61 KOKO TUKKUKAUPPA HELA PARTIHADELN	84	86	87	103	99	81	84	95	92	96	78	85	89	-15.3
6110 YLEISTUKKUKAUPPA ALLMAN PARTIHADEL	126	133	142	168	162	151	164	160	162	178	163	164	156	4.7
6120 RAVINTO- JA NAUTINTOAINEKAUPPA HANDEL MED LIVS- OCH NJUTNINGSMEDEL	113	107	112	108	82	43	53	115	142	116	103	57	96	-15.0
6130 TEKST.-, VAAT.- JA NAHKATAVARAKAUPPA HANDEL MED TEXT., BEKLÄDN., LADERVAR.	126	113	120	134	148	116	94	135	128	123	127	94	122	-24.3
6141 RAUTA- JA RAKENNUSTARVIKEKAUPPA HANDEL MED JÄRN- OCH BYGGNADSVAROR	147	145	167	152	139	126	109	153	179	147	193	145	150	-15.8
6142 SÄHKÖ- JA RADIOTARVIKEKAUPPA HANDEL MED EL- OCH RADIOARTIKLAR	128	110	137	148	108	90	88	101	120	108	120	113	114	-33.0
6150 AUTOALAN KAUPPA HANDEL MED BILAR OCH BILFÖRNÖDENHETER	98	95	96	91	96	86	91	104	99	95	92	91	94	-3.0
6161 POLTTOAINEKAUPPA HANDEL MED BRÄNSLEN	124	127	117	128	139	98	89	114	120	112	112	96	115	-28.8
6162 INVESTITIV. JA RAAKA-AINEKAUPPA HANDEL MED MASKIN-, METALL-, RÄVAROR	97	73	75	82	91	73	69	86	80	75	72	52	77	-27.7
6164 PUUTAVARAKAUPPA HANDEL MED TRÄVAROR	95	72	100	134	154	114	112	122	150	129	123	133	120	-19.4
6169 MUU TUOTANTOTARVIKEKAUPPA ANNAN HANDEL MED PRODUKTIONSVAROR	195	171	170	199	192	156	137	180	184	181	172	183	177	5.1
6171 LÄÄKE- JA KEMIKAALITAVAROIDEN KAUPPA HANDEL MED MEDICINAL OCH KEMIKALIEV.	141	132	138	160	165	122	103	140	149	158	164	158	144	-8.8
6179 MUU TUKKUKAUPPA ANNAN PARTIHADEL														

Tukkukaupan myynti hyödykeryhmittäin 1991 I-XII (mmk)
 Partihandelns försäljning enligt varugrupp 1991 I-XII (mmk)

Hyödykeryhmä - Varugrupp	Myynti - Försäljning												Arvo- Värde	Määrä- Volym	
	I	II	III	IV	V	VI	VII	VIII	IX	X	XI	XII	I-XII	1991/90	1991/90
Elintarvikkeet ja muut päivittäis- tavarat - Livsmedel och övriga dagligvaror	4002	3857	4366	4757	4742	4392	4636	4902	4341	4944	4518	4689	54146	3.2	1.7
Tekstiili, vaatetus ja jalkineet - Textil, kläder och skor	487	504	523	494	385	253	341	565	598	515	432	384	5481	-7.8	-10.0
Vilja,rehut, sie- menet ja lannoitteet - Spannmål, foder, utsäde och gödsel	1003	1272	1054	1710	1678	1235	1275	1237	1852	1714	1336	1430	16796	-15.7	-19.1
Maatalouskoneet ja -tarvikkeet - Lantbruksmaskiner och -förlödenheter	422	422	544	697	704	526	500	588	504	467	438	454	6264	-28.5	-29.4
Rauta, rakennus- ja sähkötarvikkeet - Järn- och byggnads- varor och elartiklar	2803	2723	2695	2978	3218	2587	2195	2888	2970	2764	2643	2069	32535	-22.5	-23.3
Viihde-elektroniikka ja kodinkoneet - Underhållnings- elektronik och hushållsmaskiner	289	335	253	322	276	240	259	324	334	326	455	291	3704	-14.2	-15.6
Investointitavarat (teollisuus-, konttori- ja tietokoneet) - Investeringsvaror (industri-, kontors- och datamaskiner)	919	950	1030	1071	958	818	642	837	775	789	837	942	10568	-33.1	-35.9
Raaka-aineet ja kemikaalit - Råmaterial och kemikalier	1460	1269	1194	1299	1423	942	1061	1263	1381	1376	1321	1130	15119	-8.3	-9.1
Polttoaineet - Bränslen	1527	1371	1326	1239	1329	1196	1269	1466	1395	1382	1348	1278	16126	-2.7	-3.0
Autoalan tarvikkeet - Bilar och bil- förlödenheter	1030	886	1118	1198	874	726	707	817	967	878	976	955	11132	-32.3	-33.1
Muut - Övriga	1393	1220	1300	1577	1632	1126	1053	1318	1474	1428	1398	1556	16475	-21.1	-21.1
Yhteensä - Sammanslagt	15335	14809	15403	17342	17219	14041	13938	16205	16591	16583	15702	15178	188346	-14.2	-15.4

VÄHITTÄISKAUPAN MYYNTI VUONNA 1991 MMK:NA - DETALJHANDELNS FÖRSÄLJNING ÅR 1991 I MMK

	I	II	III	IV	V	VI	VII	VIII	IX	X	XI	XII	I-XII
TOIMIALA - NÄRINGSREN													
62 KOKO VÄHITTÄISKAUPPA HELA DETALJHANDELN	11282	10515	12045	12531	13010	12613	13538	12849	11861	12118	12072	13747	148181
6211 TAVARATALOKAUPPA VARUHUSHANDEL	1484	1383	1574	1642	1729	1652	1752	1704	1562	1708	1711	2334	20236
6212 SEKATAVARAIN KAUPPA DIVERSEHANDEL	776	764	865	906	973	1049	1249	1079	958	882	849	1029	11378
622 ELINTARVIKKEIDEN KAUPPA LIVSMEDELSHANDEL	2791	2752	3209	3127	3244	3242	3537	3437	3048	3123	3064	3461	38036
6221 ELINTARVIKKEIDEN YLEISVÄH.KAUPPA ALLMAN LIVSMEDELSDETALJHANDEL	2539	2495	2905	2819	2912	2929	3203	3119	2770	2848	2804	3157	34500
6222 MAITO-, LEIPÄ-, LIHA-, VIHANNESKAUPPA MJÖLK-, BRÖD-, KÖTT-, GRÖNSAKSHANDEL	85	94	98	115	134	119	136	114	93	90	90	114	1283
6224 MUU ELINTARVIKKEIDEN KAUPPA ANNAN HANDEL MED LIVSMEDEL	168	164	205	192	198	194	198	204	184	186	170	190	2252
6230 ALKOHOLIJUOMIEN KAUPPA HANDEL MED ALKOHOLDRYCKER	716	756	904	945	887	1019	1057	951	771	818	907	1040	10772
624 TEKSTIILI-, VAATETUS- JA JALKINEKAUPPA TEXTIL-, BEKLÄDNADS- OCH SKOHANDEL	629	529	577	670	762	657	664	613	643	712	707	798	7961
6240 TEKSTIILI- JA VAATETUSKAUPPA TEXTIL- OCH BEKLÄDNADSHANDEL	554	471	504	577	657	573	583	538	571	624	622	717	6992
6245 JALKINEIDEN KAUPPA SKOHANDEL	76	58	73	92	105	84	81	75	72	87	85	81	969

VÄHITTÄISKAUPAN MYYNTI VUONNA 1991 MMK:NA - DETALJHANDELNS FÖRSÄLJNING ÅR 1991 I MMK

JATKO - FORTSÄTTNING

	I	II	III	IV	V	VI	VII	VIII	IX	X	XI	XII	I-XII
TOIMIALA - NÄRINGSREN													
625 RAUTA-ALAN KAUPPA HANDEL MED JÄRNVAROR	866	788	840	1005	1130	1077	1165	1118	994	949	965	1096	11993
6251 RAUTA- JA RAKENNUSTARVIKK. KAUPPA HANDEL MED JÄRN- OCH BYGGNADSVAROR	313	315	342	438	533	554	580	532	477	429	406	350	5269
6253 SÄHKÖALAN TARVIKKEIDEN KAUPPA DETALJHANDEL MED ELVAROR	403	330	335	345	354	316	359	377	369	392	430	550	4559
6259 MUU RAUTA-ALAN KAUPPA ANNAN HANDEL MED JÄRNVAROR	151	143	162	221	243	207	226	209	148	129	129	197	2165
6260 HUONEKALU- JA MUU SISUSTUSTARV. KAUPPA HANDEL MED MÖBLER OCH ANNAN INREDN.	200	191	219	195	205	188	190	203	210	195	189	212	2397
6271 AUTOALAN KAUPPA HANDEL MED BILAR OCH BILFÖRNÖDENHETER	1847	1500	1896	1999	1712	1576	1768	1536	1622	1644	1619	1266	19984
6272 HUOLTAMOTOIMINTA SERVICESTATIONSVERKSAMHET	962	893	983	1029	1104	1117	1174	1108	1006	1034	954	937	12301
6281 APTEEKKITAVARAIN KAUPPA APOTEKSVARUHANDEL	383	387	367	386	403	383	359	379	403	407	421	482	4759
6282 KEMIKAALITAVARAIN KAUPPA KEMIKALIEVARUHANDEL	39	47	45	47	50	40	47	43	39	43	51	61	554
6291 KIRJOJEN JA PAPERITAVARAIN KAUPPA HANDEL MED BÖCKER OCH PAPPERSVAROR	194	157	151	148	227	121	113	247	200	171	199	292	2221
6292 KULTASEPÄNTEOSTEN JA KELLOJEN KAUPPA HANDEL MED GULDSEMEDSVAROR OCH UR	86	74	84	84	134	108	113	104	80	85	95	219	1265
6293 VALOKUV., OPTIS., TERV.H.ALAN KAUPPA HANDEL M. FOTO-, OPT., HÄLSOVÄRDSART.	115	107	115	114	124	126	140	133	116	128	135	225	1579
6294 KUKKA- JA SIEMENKAUPPA BLONSTER- OCH FRÖHANDEL	60	56	73	77	147	109	62	54	59	67	65	105	933
6299 MUU VÄHITTÄISKAUPPA ANNAN DETALJHANDEL	135	131	143	157	180	150	147	139	149	152	142	189	1815

VÄHITTÄISKAUPAN ARVOINDEKSIT JA ARVONMUUTOS - DETALJHANDELNS VÄRDEINDEXAR OCH VÄRDEFÖRÄNDRING
VUOSI 1991 - ÅR 1991

		ARVOINDEKSIT - VÄRDEINDEX (1980=100)											ARVON- MUUTOS VÄRDE- FÖRÄNDR. 1991/1990		
TOIMIALA - NÄRINGSGREN		I	II	III	IV	V	VI	VII	VIII	IX	X	XI	XII	I-XII	
62	KOKO VÄHITTÄISKAUPPA HELA DETALJHANDELN	194	181	207	216	224	217	233	221	204	208	208	236	212	-4.1
6211	TAVARATALOKAUPPA VARUHUSHANDEL	214	199	227	236	249	238	252	245	225	246	246	336	243	1.6
6212	SEKATAVARAIN KAUPPA DIVERSEHANDEL	150	147	167	175	188	202	241	208	185	170	164	199	183	-2.2
622	ELINTARVIKKEIDEN KAUPPA LIVSMEDELSHANDEL	198	195	227	222	230	230	251	244	216	221	217	245	225	3.9
6221	ELINTARVIKKEIDEN YLEISVÄH. KAUPPA ALLMAN LIVSMEDELSDETALJHANDEL	201	198	230	223	231	232	254	247	219	226	222	250	228	4.4
6222	MAITO-, LEIPÄ-, LIHA-, VIHANNESKAUPPA MJÖLK-, BRÖD-, KÖTT-, GRÖNSAKSHANDEL	143	159	167	195	228	202	231	194	158	152	152	194	181	-0.8
6224	MUU ELINTARVIKKEIDEN KAUPPA ANNAN HANDEL MED LIVSMEDEL	187	182	229	215	221	216	221	228	206	207	190	212	209	-0.3
6230	ALKOHOLIJUOMIEN KAUPPA HANDEL MED ALKOHOLDRYCKER	198	210	251	262	246	282	293	264	214	227	251	288	249	-3.3
624	TEKSTILI-, VAADETUS- JA JALKINEKAUPPA TEXTIL-, BEKLÄDNADS- OCH SKOHANDEL	170	143	156	181	206	178	180	166	174	193	192	216	180	-4.8
6240	TEKSTILI- JA VAADETUSKAUPPA TEXTIL- OCH BEKLÄDNADSHANDEL	178	151	162	185	211	184	187	173	183	200	200	230	187	-4.5
6245	JALKINEIDEN KAUPPA SKOHANDEL	131	102	127	161	182	145	141	130	125	152	148	141	140	-7.3

VÄHITTÄISKAUPAN ARVOINDEKSIT JA ARVONMUUTOS - DETALJHANDELNS VÄRDEINDEXAR OCH VÄRDEFÖRÄNDRING
VUOSI 1991 - ÅR 1991

JATKO - FORTSÄTTNING	ARVOINDEKSIT - VÄRDEINDEX (1980=100)											ARVON- MUUTOS VÄRDE- FÖRÄNDR. 1991/1990		
	I	II	III	IV	V	VI	VII	VIII	IX	X	XI		XII	I-XII
TOIMIALA - NÄRINGSREN														
625 RAUTA-ALAN KAUPPA HANDEL MED JÄRNVAROR	181	164	175	210	236	225	243	233	207	198	201	229	208	-8.0
6251 RAUTA- JA RAKENNUSTARVIKK. KAUPPA HANDEL MED JÄRN- OCH BYGGNADSVAROR	129	130	142	181	220	229	240	220	197	177	168	145	181	-10.9
6253 SÄHKÖALAN TARVIKKEIDEN KAUPPA DETALJHANDEL MED ELVAROR	244	200	203	209	214	191	218	228	223	237	260	333	230	-9.1
6259 MUU RAUTA-ALAN KAUPPA ANNAN HANDEL MED JÄRNVAROR	208	197	224	306	335	286	312	289	205	178	178	272	249	2.6
6260 HUONEKALU- JA MUU SISUSTUSTARV.KAUPPA HANDEL MED MÖBLER OCH ANNAN INREDN.	181	173	198	177	185	170	172	183	190	176	171	192	181	-13.2
6271 AUTOALAN KAUPPA HANDEL MED BILAR OCH BILFÖRNÖDENHETER	205	166	210	222	190	175	196	170	180	182	180	140	185	-22.4
6272 HUOLTAMOTOIMINTA SERVICESTATIONSVERKSAMHET	170	157	173	181	195	197	207	195	177	182	168	165	181	-3.1
6281 APTEEKKITAVARAIN KAUPPA APOTEKSVARUHANDEL	321	324	308	324	338	321	301	318	338	342	353	405	333	14.9
6282 KEMIKAALITAVARAIN KAUPPA KEMIKALIEVARUHANDEL	190	226	218	226	241	193	226	207	187	207	245	295	222	-1.7
6291 KIRJOJEN JA PAPERITAVARAIN KAUPPA HANDEL MED BÖCKER OCH PAPPERSVAROR	275	223	214	210	322	171	160	351	284	243	282	414	262	-2.0
6292 KULTASEPÄNTEOSTEN JA KELLOJEN KAUPPA HANDEL MED GULDSEDSVAROR OCH UR	200	172	196	197	313	252	264	242	185	197	221	510	246	0.6
6293 VALOKUV., OPTIS., TERV.-H. ALAN KAUPPA HANDEL M. FOTO-, OPT., HÄLSOVÄRDSART.	227	212	226	225	245	248	277	263	230	253	266	445	260	7.9
6294 KUKKA- JA SIEMENKAUPPA BLOMSTER- OCH FRÖHANDEL	190	178	232	244	468	348	197	171	190	213	207	335	248	1.7
6299 MUU VÄHITTÄISKAUPPA ANNAN DETALJHANDEL	206	200	218	240	275	228	225	213	228	232	216	289	231	-6.5

VÄHITTÄISKAUPAN MÄÄRÄINDEKSIT JA MÄÄRÄNMUUTOKSET - DETALJHANDELNS VOLYMINDEXAR OCH VOLYMFÖRÄNDRING
VUOSI 1991 - ÅR 1991

		MÄÄRÄINDEKSIT = VÖLYMINDEX (1986=100)												MÄÄRÄN- MUUTOS VOLYMI- FÖRÄNDR. 1991/1990	
TOIMIALA - NÄRINGSREN		I	II	III	IV	V	VI	VII	VIII	IX	X	XI	XII	I-XII	
62	KOKO VÄHITTÄISKAUPPA HELA DETALJHANDELN	111	102	116	120	125	121	130	123	114	117	116	130	119	-7.5
6211	TAVARATALOKAUPPA VARUHUSHANDEL	119	110	124	129	135	129	138	134	122	133	133	181	132	-1.9
6212	SEKATAVARAIN KAUPPA DIVERSEHANDEL	81	79	89	92	99	107	127	110	98	89	86	104	97	-5.5
622	ELINTARVIKKEIDEN KAUPPA LIVSMEDELSHANDEL	101	99	115	111	116	116	126	123	109	111	109	122	113	0.3
6221	ELINTARVIKKEIDEN YLEISVÄH. KAUPPA ALLMÄN LIVSMEDELSDETALJHANDEL	104	101	117	114	118	118	129	126	112	115	113	126	116	0.9
6222	MAITO-, LEIPÄ-, LIHA-, VIHANNESKAUPPA MJÖLK-, BRÖD-, KÖTT-, GRÖNSAKSHANDEL	77	85	88	103	120	107	121	102	84	80	80	102	96	-3.3
6224	MUU ELINTARVIKKEIDEN KAUPPA ANNAN HANDEL MED LIVSMEDEL	75	73	91	84	87	85	87	90	81	81	74	81	82	-7.9
6230	ALKOHOLIJUOMIEN KAUPPA HANDEL MED ALKOHOLDRYCKER	89	94	112	117	110	126	131	118	96	101	112	124	111	-10.7
624	TEKSTIILI-, VAATETUS- JA JALKINEKAUPPA TEXTIL-, BEKLÄDNADS- OCH SKÖHANDEL	104	86	91	104	118	102	105	95	99	108	107	122	103	-8.3
6240	TEKSTIILI- JA VAATETUSKAUPPA TEXTIL- OCH BEKLÄDNADSHANDEL	109	90	93	106	120	104	109	99	104	111	111	129	107	-7.9
6245	JALKINEIDEN KAUPPA SKÖHANDEL	79	61	76	97	110	87	85	78	75	91	88	84	84	-10.8

VÄHITTÄISKAUPAN MÄÄRÄINDEKSIT JA MÄÄRÄNMUUTOKSET - DETALJHANDELNS VOLYMINDEXAR OCH VOLYMFÖRÄNDRING
VUOSI 1991 - ÅR 1991

JATKO - FORTSÄTTNING		MÄÄRÄINDEKSIT - VOLYMINDEX (1980=100)											MÄÄRÄN- MUUTOS VOLYMI- FÖRÄNDR. 1991/1990		
TOIMIALA - NÄRINGSREN		I	II	III	IV	V	VI	VII	VIII	IX	X	XI	XII	I-XII	
625	RAUTA-ALAN KAUPPA HANDEL MED JÄRNVAROR	124	111	117	136	153	144	158	153	137	133	136	156	138	-9.6
6251	RAUTA- JA RAKENNUSTARVIKK. KAUPPA HANDEL MED JÄRN- OCH BYGGNADSVAROR	76	76	82	105	128	133	139	128	115	103	97	83	105	-13.2
6253	SÄHKÖALAN TARVIKKEIDEN KAUPPA DETALJHANDEL MED ELVAROR	198	162	164	169	174	155	177	186	182	192	210	266	186	-9.2
6259	MUU RAUTA-ALAN KAUPPA ANNAN HANDEL MED JÄRNVAROR	117	111	125	168	186	159	176	162	112	97	97	148	138	-0.4
6260	HUONEKALU- JA MUU SISUSTUSTARV.KAUPPA HANDEL MED MÖBLER OCH ANNAN INREDN.	104	98	113	100	105	95	97	103	106	98	95	107	102	-16.8
6271	AUTOALAN KAUPPA HANDEL MED BILAR OCH BILFÖRNÖDENHETER	128	103	131	138	118	110	124	108	114	115	113	85	116	-22.4
6272	HUOLTAMOTOIMINTA SERVICESTATIONSVERKSAMHET	104	96	106	111	119	119	126	120	109	113	104	102	111	-8.6
6281	APTEEKKITAVARAIN KAUPPA APOTEKSVARUHANDEL	217	219	207	218	228	217	203	215	228	231	238	273	224	13.0
6282	KEMIKAALITAVARAIN KAUPPA KEMIKALIEVARUHANDEL	112	133	127	131	139	111	129	118	107	118	139	167	127	-6.3
6291	KIRJOJEN JA PAPERITAVARAIN KAUPPA HANDEL MED BÖCKER OCH PAPPERSVAROR	108	88	84	79	122	65	60	133	108	92	106	155	100	-8.3
6292	KULTASEPÄNTEOSTEN JA KELLOJEN KAUPPA HANDEL MED GULDSEDSVAROR OCH UR	178	153	173	174	278	224	234	213	165	176	197	454	218	0.3
6293	VALOKUV., OPTIS.-, TERV.H.ALAN KAUPPA HANDEL M. FOTO-, OPT., HÄLSOVÄRDSART.	127	118	126	125	136	138	154	147	128	136	143	236	143	6.2
6294	KUKKA- JA SIEMENKAUPPA BLOMSTER- OCH FRÖHANDEL	119	111	140	152	269	216	138	118	126	133	128	201	154	3.1
6299	MUU VÄHITTÄISKAUPPA ANNAN DETALJHANDEL	116	112	122	134	155	129	127	120	126	128	119	160	129	-9.7

Vähittäiskaupan myynti hyödykeryhmittäin 1991 I-XII (mmk)
 Detaljhandels försäljning enligt varugrupp 1991 I-XII (mmk)


Hyödykeryhmä - Varugrupp	Myynti - Försäljning												Arvo- Värde 1991/90	Määrä- Volym 1991/90	
	I	II	III	IV	V	VI	VII	VIII	IX	X	XI	XII			I-XII
Elintarvikkeet ja muut päivittäis- tavarat - Livsmedel och övriga dagligvaror	4759	4767	5571	5493	5608	5801	6350	5973	5224	5356	5385	6159	66447	3,8	-0,1
Tekstiili, vaatetus ja jalkineet - Textil, kläder och skor	1071	872	994	1137	1256	1057	1131	1043	1068	1211	1169	1437	13446	-3,7	-7,3
Autoalan tarvikkeet - Bilar och bil- förlägenheter	1847	1499	1896	1999	1712	1576	1768	1536	1622	1644	1619	1266	19984	-22,4	-22,4
Huoltoasemat (ei elintarvikkeet eikä tekstiilit) - Servicestationverk- samhet (ej livsmedel eller textilier)	925	858	946	988	1059	1070	1128	1066	964	994	914	898	11811	-3,6	-9,1
Apteekkitavarat - Apoteksvaror	383	387	367	386	403	383	359	379	403	407	421	482	4759	14,9	13,0
Muut - Övriga	2297	2132	2271	2528	2972	2726	2802	2852	2580	2506	2564	3505	31734	-7,5	-10,1
Yhteensä - Sammanlagt	11282	10515	12045	12531	13010	12613	13538	12849	11861	12118	12072	13747	148181	-4,1	-7,5

Tavaratalojen myynti hyödykeryhmittäin vuonna 1991
Varuhusens försäljning enligt varugrupp år 1991

	mmk	Arvo - Värde 1991/90
1. Elintarvikkeet ja muut päivittäistavarat - <i>Livsmedel och övriga dagligvaror</i>	9971	12.9
2. Tekstiilit - <i>Textilier</i>	3504	-4.0
3. Jalkineet, laukut ja tarvikkeet - <i>Skor, väskor och tillbehör</i>	831	1.0
4. Taloustavarat: astiat ja välineet - <i>Hushållsartiklar: kärl och tillbehör</i>	658	0.2
5. Kodinkoneet ja kotielektroniikka; viihde-elektroniikka - <i>Hushållsmaskiner och hemelektronik; underhållningselektronik</i>	525	-2.6
6. Sähkötarvikkeet, valaisimet, työkalut ja rakennustarvikkeet - <i>Elartiklar, belysningsarmaturer, verktyg och byggnadsmaterial</i>	559	-29.2
7. Maataloustarvikkeet - <i>Lantbruksförnödenheter</i>	534	-28.3
8. Huonekalut, matot ja sisustustekstiilit - <i>Möbler, mattor och inredningstextilier</i>	556	-11.5
9. Kemikaalituotteet - <i>Kemikalievaror</i>	797	-0.7
10. Kirja- ja paperitavarat - <i>Böcker och pappersvaror</i>	527	-8.0
11. Vapaa-ajan tarvikkeet: urheilu, retkeily, harraste ja leikkikalut - <i>Fritidsartiklar: sport, friluftsliv, hobbyn och leksaker</i>	1039	14.1
12. Kultasepäntuotteet, kellot, valokuvaustarvikkeet, optiikka - ja taideteokset <i>Guldsmedsvaror, klockor, fotografitillbehör, optik och konstverk</i>	195	0.0
13. Muut (baari, kukat ja autotarvikkeet) - <i>Övriga (bar, blommor och bilförnödenheter)</i>	540	-29.5
14. Yhteensä - <i>Sammanlagt</i>	20236	1.6

Tukku- ja vähittäiskauppa

Parti- och detaljhandeln
1991



Tukku- ja vähittäiskaupan myynnin kehitys toimialoittain ja hyödykeryhmittäin.

Tämän vuositalaston lisäksi julkaistaan kuukausittain ennakkotietoja myynneistä, niistä laskettavista indekseistä ja muutoksista.

Julkaisujen myynti:

Tilastokeskus
PL 504
00101 Helsinki
Puh. (90) 17 341

Försäljning:

Statistikcentralen
PB 504
00101 Helsingfors
Tel. (90) 17 341

Hinta - Pris

50 mk

ISSN 0784-834X
= Kauppa
ISSN 0785-627X