

**Tilastokeskus**  
**Statistikcentralen**  
**Central Statistical Office of Finland**

# 1982

Tiedustelut - Förfrågningar

Mikael Åkerblom  
Jukka Oksanen  
Puh. 90-58001

Päiväys - Datum

1.2.1982

Sarja ja nro - Serie och nr

KO 1982:1

KOULUTUS JA TUTKIMUS  
UTBILDNING OCH FORSKNING

## PERUSKOULU- JA LUKIOASTEEN OPPILAITOSTEN MENOT VUONNA 1980

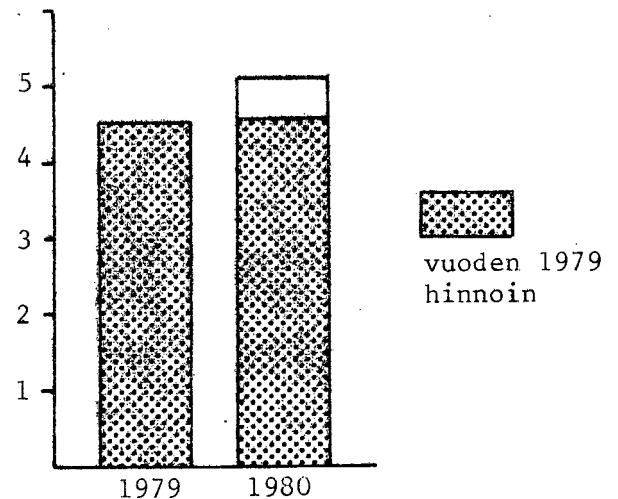
Peruskoulujen kokonaismenot olivat vuonna 1980 n. 5,1 miljardia mk. Kiintein hinnoin laskettuna ne nousivat vuoteen 1979 verrattuna 1,1 %.

Peruskoulujen käyttömenot oppilasta kohden olivat vuonna 1980 hieman yli 7 900 mk. Ne nousivat reaalisesti 4,4 % vuoteen 1979 verrattuna.

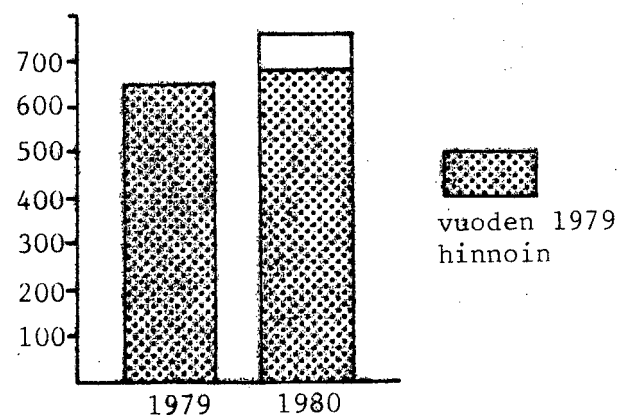
Lukioiden kokonaismenot olivat vuonna 1980 n. 760 milj. mk. Kokonaismenojen kiintein hinnoin laskettu nousu vuodesta 1979 vuoteen 1980 oli 6,1 %.

Lukioiden käyttömenot oppilasta kohden olivat vuonna 1980 n. 6 700 mk. Vuoteen 1979 verrattuna ne nousivat reaalisesti 4,2 %.

Kuvio 1. Peruskoulujen kokonaismenot  
mrd.mk.



Kuvio 2. Lukioiden kokonaismenot  
milj.mk.



SISÄLTÖ	Sivu
Aineisto	3
Luokitukset ja määritelmät	4
Tulokset	6
Taulut	12-26
Taulut:	
1. Peruskoulu- ja lukioasteen oppilaitosten kokonaismenot vuosina 1979 ja 1980	12
2. Peruskoulu- ja lukioasteen oppilaitosten käyttömenot, oppilasmäärä ja käyttömenot oppilasta kohden vuosina 1979 ja 1980	13
3. Peruskoulujen ja lukioiden kokonaismenot lääneittäin vuonna 1980	14
4. Peruskoulujen käyttömenot toiminnoittain ja menolajeittain vuonna 1980	15
5. Peruskoulujen oppilasta kohden lasketut käyttömenot toiminnoittain ja lääneittäin vuonna 1980	16
6. Peruskoulujen oppilasta kohden lasketut käyttömenot kuntamuodon mukaan lääneittäin vuonna 1980	17
7. Peruskoulujen oppilasta kohden lasketut käyttömenot toiminnoittain ja asutusrakenneryhmittäin vuonna 1980	18
8. Peruskoulujen oppilasta kohden lasketut käyttömenot toiminnoittain ja kantokykyluokittain vuonna 1980	19
9. Peruskoulujen oppilasta kohden lasketut käyttömenot asutusrakenneryhmittäin ja lääneittäin vuonna 1980	20
10. Peruskoulujen oppilasta kohden lasketut käyttömenot kantokykyluokittain ja lääneittäin vuonna 1980	21
11. Lukioiden käyttömenot toiminnoittain ja menolajeittain vuonna 1980	22
12. Lukioiden oppilasta kohden lasketut käyttömenot toiminnoittain ja lääneittäin vuonna 1980	23
13. Lukioiden oppilasta kohden lasketut käyttömenot kuntamuodon mukaan lääneittäin vuonna 1980	24
14. Lukioiden oppilasta kohden lasketut käyttömenot toiminnoittain ja asutusrakenneryhmittäin vuonna 1980	25
15. Lukioiden oppilasta kohden lasketut käyttömenot asutusrakenneryhmittäin ja lääneittäin vuonna 1980	26

## Aineisto

Aineisto perustuu pääosin opetusministeriön ylläpitämään koulukustannusten ja -suoritteiden seurantajärjestelmään. Osan tästä järjestelmästä muodostavat kouluhallituksen alaiset peruskoulu- ja lukioasteen oppilaitokset. Seurantajärjestelmän perusyksikkö on oppilaitos. Tiedot annetaan ja niitä käsitellään oppilaitoskohtaisina. Poikkeuksena ovat kunnan peruskoululaitos ja kunnallinen lukio. Niitä koskevat tiedot annetaan ja käsitellään kunnittain, peruskoulu erikseen ja kunnallinen lukio erikseen. Tietoja kerätään menoista, tuloista ja suoritteista toiminnoittain (opetus, kiinteistöhoito, kouluateriat, majoitus, kyyditykset, muu oppilashuolto sekä hallinto). Tiedot kerätään vain koko kalenterivuoden ajan (kevät- ja syyslukukauden) toiminnassa olleilta oppilaitoksilta. Sellaiset oppilaitokset, joissa on tapahtunut omistajatyypin muutos ovat mukana seurantajärjestelmässä uuden omistajan mukaan luokiteltuna. Suorite-, meno- ja oppilasmäärätiedot ovat muutosvuodelta uuden omistajatyypin mukaan, jolloin ne ovat vain syyslukukauden tietoja ja vastaavasti syyslukukauden oppilasmäärästä on otettu puolet.

Seurantajärjestelmän piiriin eivät kuulu kaikki peruskoulu- ja lukioasteen oppilaitokset. Seurantajärjestelmän ulkopuolisten oppilaitosten osalta on tietoja täydennetty Tilastokeskuksessa niin, että on saatu mukaan kaikki peruskoulu- ja lukioasteen oppilaitokset.

Peruskoulut käsittää kunnan peruskoululaitoksen mukaan lukien apukoulut. Tiedot perustuvat seurantajärjestelmästä saatuihin tietoihin.

Erityiskoulut käsittää valtion, kuntien ja yksityisten kuulo-, näkö- ja liikuntavammaisten koulut. Kuulo- ja näkövammaisten koulujen osalta tiedot perustuvat seurantajärjestelmän tietoihin. Liikuntavammaisten koulujen osalta tiedot ovat tilinpäätöstietoja.

Lukiot Tiedot on saatu seurantajärjestelmästä, jossa perusyksikkönä on kunnan lukiolaitos tai yksityinen lukio. Kunnan lukiolaitos koostuu yhdestä tai useammasta kunnallisesta lukiosta. Lukioiden tietoihin sisältyvät myös iltalukukoulujen, lukioiden iltalinjojen ja korvaavien koulujen lukioasteiden tiedot.

Muut peruskoulu- ja/tai lukioasteen käsittävät koulut Keskikoulun ja lukion käsittävien koulujen ja peruskoulua korvaavien koulujen tiedot on saatu seurantajärjestelmästä, harjoittelukoulujen tiedot on saatu valtion tilinpäätöksestä, peruskoulua vastaavien koulujen tiedot on arvioitu korvaavien koulujen yksikkömenojen ja oppilasmäärien perusteella, Steiner- ja kielikoulujen tiedot on saatu osaksi seurantajärjestelmästä, osaksi arvioitu.

Taulut 1-2 sisältävät kaikki yllämainitut oppilaitostyyppit. Taulu 3 sisältää peruskouluja ja lukioita koskevia tietoja. Taulut 4-10 sisältävät vain peruskouluja koskevia tietoja ja taulut 11-15 vain lukioita koskevia tietoja.

Vuoden 1980 menot on muutettu vuoden 1979 hintatason mukaiseksi Tilastokeskuksen kansantulolaskelmissa käytettävän kuntasektorin opetustoimen koulutusmenojen hintaindeksin avulla. Indeksi koostuu eri menokomponentteihin sovelletuista ansiotasot-, tukkuhinta-, elinkustannus- ja rakennuskustannusindekseistä (1975 = 100, 1979 = 141,6, 1980 = 157,7).

Seurantajärjestelmän ulkopuolisten oppilaitosten oppilasmäärät on saatu Suomen virallisesta tilastosta X A kahden peräkkäisen vuoden syyslukukauden keskiarvona.

Sellaisten lukioiden osalta, joissa ei ole luokkajakoa on perusopetusryhmän keskikokona pidetty 30 oppilasta. Tällaisissa lukioissa oli oppilaita syyslukukaudella 1979 5 842 ja syyslukukaudella 1980 6 470.

#### Luokitukset ja määritelmät

Menot ovat bruttomenoja. Osa näistä menoista katetaan erilaisista toiminnoista saaduilla korvauksilla. Tällaisia ovat mm. tilojen käyttökorvaukset, vuokratulot, henkilökunnan ja ulkopuolisten ruokailumaksut jne. Menot jaetaan käyttömenoihin ja sijoitusmenoihin.

Käyttömenoja ovat palkat, palkkiot ja muut henkilöstömenot kuten sosiaalimaksut, eläkkeet ym. sekä vieraat palvelukset (ulkopuolisilta ostetut palvelukset). Niihin luetaan myös aineista ja tarvikkeista aiheutuneet menot, vuokrat, sähkö-, vesi-, posti- ym. maksut sekä rakennusten, huoneistojen, koneiden ja kaluston korjaus- ja kunnossapitomaksut ja oppilasavustukset.

Sijoitusmenoja ovat maa-alueiden hankinnasta, rakennusten hankinnasta ja peruskorjauksesta ja koneiden, laitteiden ja kaluston ensihankinnoista aiheutuneet menot.

Käyttömenot on jaoteltu toimintoluokkiin:

Opetustoiminto käsittää käyttömenot, jotka ovat välittömästi aiheutuneet opetuksesta.

Kiinteistönhoito on oheistoiminto, joka palvelee kaikkia muita toimintoja. Se sisältää koulukiinteistöjen, oppilajasuntolakiinteistöjen, vuokrattujen toimitilojen ja oppilaitosten omistamien henkilökunnan asuntojen hoidosta ja ylläpidosta aiheutuneet käyttömenot.

Oppilashuoltoon kuuluva kouluruokailu sisältää ruokailusta aiheutuneet henkilöstö- ja tarvikemenot sekä ostetut palvelukset (sähkö-, vesi- ja lämmitysmenot sisältyvät kiinteistönhoitoon).

Majoitustoiminnolle kohdistetaan oppilajasuntoloiden ylläpidon aiheuttamat käyttömenot sekä yksityismajoituksesta oppilaitosten ylläpitäjille aiheutuneet menot.

Kyyditykset käsittää oppilaiden koulukyyditysten aiheuttamat käyttömenot kuljetusavustukset mukaan lukien.

Muu oppilashuolto sisältää mm. koulukuraattori- ja psykologitoiminnan sekä oppilaiden tapaturmavakuutusmaksujen ja oppilasavustusten aiheuttamat käyttömenot.

Hallinto ja erittelemätön toiminta sisältää kunnallisen koulutoimen yhteisen hallinnon (sisältyy kokonaisuudessaan peruskoulujen menoihin) ts. koululautakuntien ja koulutoimiston osuudet käyttömenoista sekä oppilaitosten sisäiseen hallintoon kuuluvat kansliahenkilökunnan, lähettien, talouspäälliköiden, taloudenhoitajien jne. palkat sekä toimisto-, puhelin- ja ilmoituskulut ym. Tähän kohtaan sisällytetään myös ne koulutoimen käyttömenot, joita ei voida kohdistaa millekään muulle toiminnalle.

Sisäasiainministeriö vahvistaa vuosittain kuntien kantokykyluokituksen. Kunnat asetetaan sisäasiainministeriössä valtionavun tarpeen mukaan kymmeneen eri kantokykyluokkaan. Eniten valtionapua saavat 1:seen ja vähiten 10:een kantokykyluokkaan kuuluvat kunnat.

Asutusrakenneryhmäluokitus kuvaa kunnan asukastiheyttä maaneliömetriä kohti.

Asutusrakenneryhmä	Asukkaita/km <sup>2</sup>
1	- 2,0 (sekä eräät saaristokunnat)
2	2,1 - 5,0
3	5,1 - 15,0
4	15,1 - 100,0
5	100,1 -

### Tulokset

Peruskoulujen kokonaismenot olivat vuonna 1980 yhteensä 5,1 miljardia mk, josta käyttömenojen osuus oli 4,7 miljardia mk. Kiintein hinnoin laskettuna peruskoulujen kokonaismenot nousivat v. 1980 1,1 % ja käyttömenot 1,0 % vuoteen 1979 verrattuna.

Peruskoulujen oppilasmäärä oli vuonna 1980 593 712 ja vuonna 1979 614 082. Oppilasmäärä aleni vuodessa 20 370 oppilaalla eli 3,3 %.

Peruskoulujen oppilasta kohden lasketut käyttömenot olivat vuonna 1980 7 945 mk. Kiintein hinnoin laskettuna nousua vuoteen 1979 verrattuna oli 4,4 %. Osaltaan tähän ovat vaikuttaneet oppilasmäärän pieneminen ja perusluokkien keskikoon aleneminen 23:sta 22:een oppilaaseen.

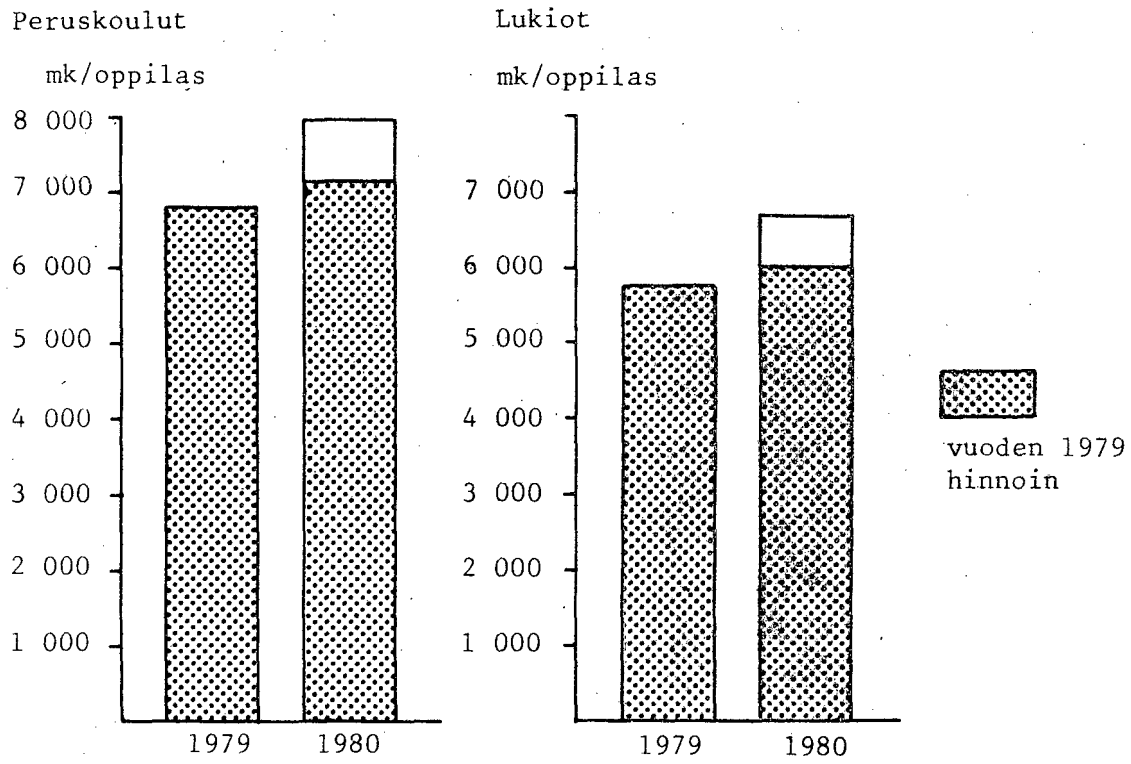
Lukioiden kokonaismenot olivat vuonna 1980 757,5 milj. mk, josta käyttömenojen osuus oli 717,9 milj. mk. Nousua vuoteen 1979 verrattuna kiintein hinnoin laskettuna oli kokonaismenoissa 6,1 % ja käyttömenoissa 4,5 %.

Lukioiden oppilasmäärä oli vuonna 1980 107 676 ja vuonna 1979 107 382. Oppilasmäärä kasvoi vuonna 1980 0,3 % vuoteen 1979 verrattuna.

Lukioiden oppilasta kohden lasketut käyttömenot olivat vuonna 1980 6 667 mk. Reaalinen nousu vuoteen 1979 verrattuna oli 4,2 %.

Seuraavassa kuviossa on esitetty peruskoulujen ja lukioiden käyttömenot oppilasta kohden vuonna 1979 ja 1980.

Kuvio 3. Peruskoulujen ja lukkioiden käyttömenot oppilasta kohden vuonna 1979 ja 1980



Toiminnoittain tarkasteltuna käyttömenot jakaantuivat vuonna 1980 seuraavasti:

Toiminto	Osuus käyttömenoista (%) 1980	
	Peruskoulu	Lukio
Opetustoiminto	57,5	67,7
Kiinteistön hoito	18,6	15,4
Kouluateriat	12,7	11,0
Kyyditykset, majoitus ja muu oppilashuolto	6,6	3,0
Hallinto	4,6	2,9
	<hr/>	<hr/>
	100,0	100,0

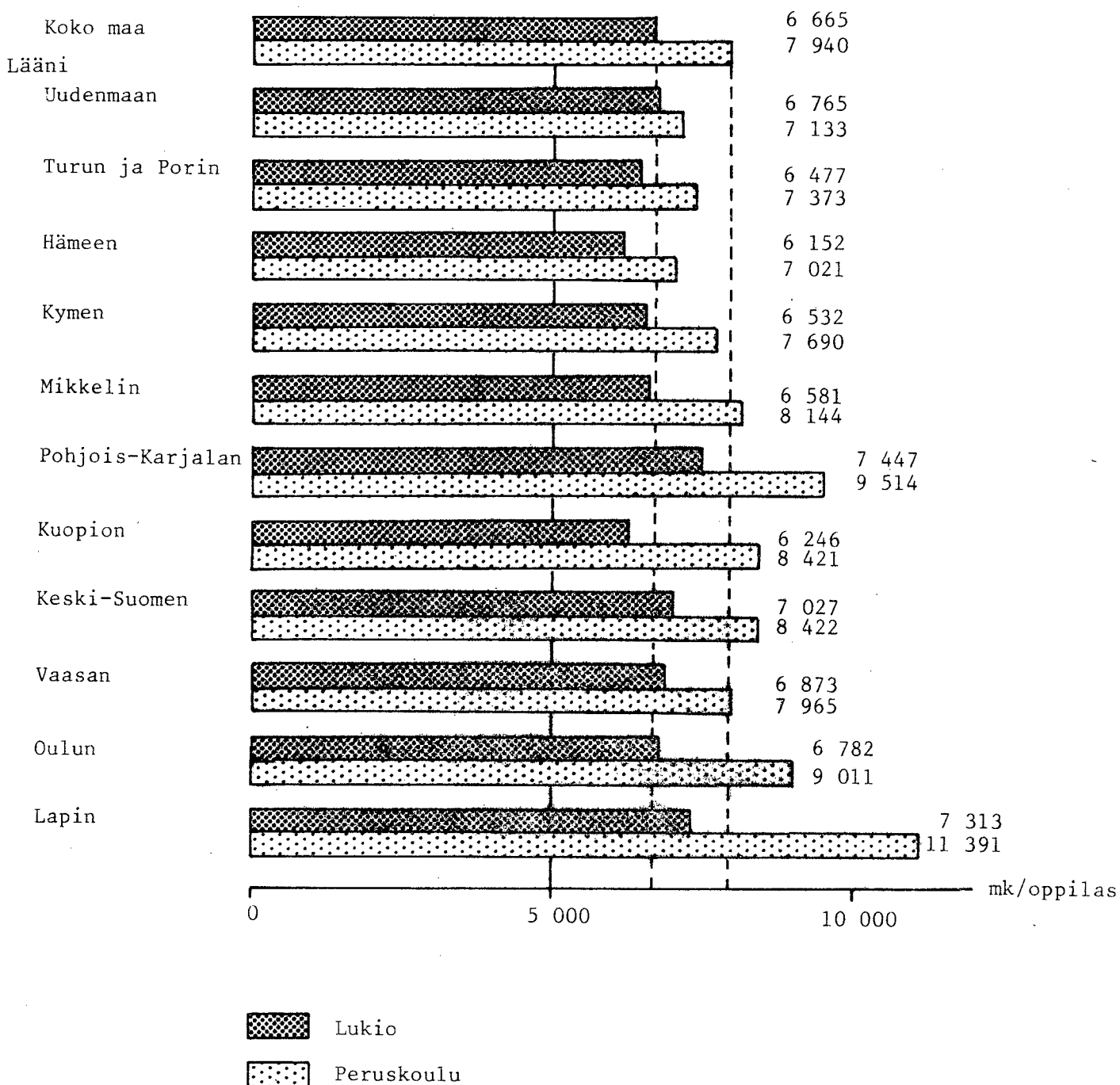
Käyttömenoja menolajeittain tarkasteltuna saadaan seuraava jakauma:

Menolaji	Osuus käyttömenoista (%) 1980	
	Peruskoulu	Lukio
Henkilöstömenot	67,5	77,1
palkat ja palkkiot	60,5	70,1
muut henkilöstömenot	7,0	7,0
Muut käyttömenot	32,5	22,9
aineet ja tarvikkeet	13,8	9,7
vuokrat ja huoneistomenot	10,7	8,5
vieraat palvelukset	7,5	3,6
muut käyttömenot	0,5	1,1
	<hr/>	<hr/>
Käyttömenot yhteensä	100,0	100,0

Tarkasteltaessa oppilaskohtaisia käyttömenoja lääneittäin (taulut 5 ja 12) havaitaan, että peruskoulujen osalta ne ovat Pohjois-Suomen lääneissä selvästi korkeammat kuin Etelä-Suomen lääneissä. Lukioiden osalta ei tällaista eroa ole juuri havaittavissa.

Seuraavassa kuviossa esitetään peruskoulujen ja lukioiden oppilasta kohden lasketut käyttömenot lääneittäin.

Kuvio 4. Peruskoulujen ja lukioiden oppilasta kohden lasketut käyttömenot (mk/oppilas) lääneittäin vuonna 1980



Tarkasteltaessa oppilaskohtaisten käyttömenojen vaihtelua kuntamuodon mukaan lääneittäin (taulut 6 ja 13) havaitaan, että peruskouluissa yksikkömenot ovat keskimäärin n. 2 000 mk pienemmät kaupungeissa kuin muissa kunnissa ja lukioiden osalta n. 800 mk pienemmät kaupungeissa kuin muissa kunnissa. Yksikkömenojen vaihtelu lääneittäin peruskoulujen osalta on melko vähäistä kaupungeissa, sen sijaan muissa kunnissa on läänien välillä melko suurta vaihtelua. Lukioiden osalta ei tällaista vaihtelua yksikkömenoissa läänien välillä ole kaupungeissa eikä myöskään muissa kunnissa.

Perusopetusryhmän keskikoko on peruskouluissa koko maan osalta 22 ja lukioissa 28. Peruskoulujen osalta on kuntamuodolla opetusryhmän koon kannalta suuri merkitys. Kaupungeissa se on keskimäärin 25 ja muissa kunnissa 19. Lisäksi vaihtelee opetusryhmän koko muiden kuntien osalta läänien välillä 16:sta 22:een. Lukioiden osalta ei vastaavia eroja ole juuri havaittavissa.

Peruskoulujen oppilasmäärä oli kaupungeissa vuonna 1980 340 493 ja muissa kunnissa 250 279. Lukioiden oppilasmäärä oli kaupungeissa 74 932 ja muissa kunnissa 32 472.

Asutusrakenneryhmän ja oppilaskohtaisten käyttömenojen (taulut 7 ja 14) välillä on peruskoulujen osalta nähtävissä varsin suuri riippuvuus. Pienimmät yksikkökäyttömenot, 6 869 mk, olivat ryhmässä 5, johon kuuluvat ne kunnat, joissa asukastiheys on yli 100 asukasta neliökilometrillä. Tässä ryhmässä oli myös suurin oppilasmäärä ja suurin opetusryhmän keskikoko. Lukioiden osalta ovat erot ryhmien välillä saman tyyppisiä, mutta huomattavasti pienempiä. Seuraavassa kuviossa on esitetty peruskoulujen oppilaskohtaisten käyttömenojen riippuvuus asutusrakenneryhmästä.

Kuvio 5. Peruskoulun oppilasta kohden lasketut käyttömenot (mk/oppilas) asutusrakenneryhmittäin ja asutusrakenneryhmän suhteellinen oppilasmäärä vuonna 1980.

Asutusrakenneryhmä	Käyttömenot (mk/oppilas)	Oppilasmäärän %-osuus koko maan oppilasmäärästä
Ryhmä 1 (asukkaita enint. 2,0/km <sup>2</sup> )	14 789	1,5
Ryhmä 2 (asukkaita 2,1-5,0/km <sup>2</sup> )	12 033	5,4
Ryhmä 3 (asukkaita 5,1-15,0/km <sup>2</sup> )	9 327	20,9
Ryhmä 4 (asukkaita 15,1-100,0/km <sup>2</sup> )	7 428	28,5
Ryhmä 5 (asukkaita väh. 100,1/km <sup>2</sup> )	6 869	43,7
Koko maa	7 939	100,0

Oppilaskohtaiset käyttömenot vaihtelivat kantokykyluokittain (taulu 8) jonkin verran peruskoulujen osalta. Käyttömenot olivat suurimmat 1:ssä kantokykyluokassa, 10 665 mk, ja alenivat asteittain aina 8:een kantokykyluokkaan asti, jossa ne olivat 6 522 mk. Sen sijaan 9:nnessä ja 10:nnessä kantokykyluokassa ne olivat jälleen hieman suuremmat. Opetusryhmän keskikoko nousi myös asteittain 1:stä kantokykyluokasta aina 10:een kantokykyluokkaan asti. Ensimmäisessä kantokykyluokassa se oli 17 ja 10:nnessä kantokykyluokassa 27. Lukioiden osalta eivät oppilaskohtaiset käyttömenot kantokykyluokittain poikenneet toisistaan eli ne olivat lähellä koko maan keskiarvoa 6 665 mk.

Taulu 1. Peruskoulu- ja lukioasteen oppilaitosten kokonaismenot (milj.mk) vuosina 1979 ja 1980

Oppilaitostyyppi	Käyttömenot		Sijoitusmenot		Menot yhteensä	Muutos %
	Yhteensä milj. mk	Siitä henki- löstömenot %	Yhteensä milj. mk	Sijoitusmenot milj. mk		
					1979	1980
Peruskoulut <sup>1)</sup>	4 195,2	68,2	326,3	4 521,5		
	4 717,3	67,4	375,6	5 092,9	+ 12,6	
Eriytyiskoulut <sup>2)</sup>	34,9	74,8	1,6	36,5		
	39,5	75,2	8,5	48,0	+ 31,5	
Lukiot ja ilta- oppikoulut <sup>3)</sup>	617,0	78,5	24,3	641,3		
	717,9	77,1	39,6	757,5	+ 18,1	
Muut peruskoulu- ja/tai lukioasteen käsittävät koulut	125,3	75,9	6,7	132,0		
	142,1	73,1	18,8	160,9	+ 21,9	
Yhteensä	4 972,4	69,7	358,9	5 331,3		
	5 616,8	68,8	442,5	6 059,3	+ 13,7	

1) Luvut poikkeavat taulujen 3-10 luvuista, koska tässä on mukana myös Ahvenanmaa

2) Sisältää kuulo-, näkö- ja liikuntavammaisten koulut

3) Luvut poikkeavat taulujen 11-15 luvuista, koska tässä on mukana myös Ahvenanmaa

Taulu 2. Peruskoulu- ja lukioasteen oppilaitosten käyttömenot (milj.mk), oppilasmäärä ja käyttömenot oppilasta kohden (mk/oppilas) vuosina 1979 ja 1980

Oppilaitostyyppi	Käyttömenot (milj.mk)	Oppilasmäärä	Käyttömenot oppilasta kohden	Muutos %
Peruskoulut <sup>1)</sup>	1979	614 082	6 832	
	1980	4 717,3	7 945	+ 16,2
Erityiskoulut <sup>2)</sup>	1979	842	41 449	
	1980	39,5	41 018	- 0,1
Lukiot ja iltaoppikoulut <sup>3)</sup>	1979	107 382	5 746	
	1980	717,9	6 667	+ 16,0
Muut peruskoulu- ja/tai lukiosasteen käsittävät koulut	1979	125,3	6 394	
	1980	142,1	7 850	+ 22,8
Yhteensä	1979	4 972,4	6 704	
	1980	5 616,8	7 799	+ 16,3

1) Luvut poikkeavat taulujen 3-10 luvuista, koska tässä on mukana myös Ahvenanmaa

2) Sisältää kuulo-, näkö- ja liikuntavammaisten koulut

3) Luvut poikkeavat taulujen 11-15 luvuista, koska tässä on mukana myös Ahvenanmaa

Taulu 3. Peruskoulujen<sup>1)</sup> ja lukioiden<sup>2)</sup> kokonaismenot (milj.mk) lääneittäin vuonna 1980

Lääni	Peruskoulut			Lukiot		
	Käyttö- menot	Sijoitus- menot	Menot yhteensä	Käyttö- menot	Sijoitus- menot	Menot yhteensä
	Milj. mk					
01 Uudenmaan	893,0	102,9	995,9	173,9	13,4	187,3
02 Turun ja Porin	627,7	70,9	698,6	89,9	4,6	94,5
04 Hämeen	569,4	40,6	610,0	90,0	6,8	96,8
05 Kymen	327,2	25,4	352,6	50,0	1,9	51,9
06 Mikkelin	213,0	10,6	223,6	32,5	0,0	32,5
07 Pohjois-Karjalan	209,1	10,5	219,6	27,7	0,8	28,5
08 Kuopion	279,4	25,8	305,2	39,3	1,2	40,5
09 Keski-Suomen	258,6	12,4	271,0	38,9	3,4	42,3
10 Vaasan	456,5	27,5	484,0	64,0	1,8	65,8
11 Oulun	529,9	33,4	563,3	69,3	5,6	74,9
12 Lapin	326,7	15,5	342,2	40,4	0,1	40,5
Koko maa	4 690,5	375,5	5 066,0	715,9	39,6	755,5

- 1) Ei sisällä kuulo-, näkö- ja liikuntavammaisten kouluja, keskikoulun ja lukion käsittäviä kouluja, lukioiden ilta-  
linjojen keskikouluastetta, iltaoppikoulujen keskikouluastetta, oppikouluja, joissa peruskoulua ja lukiota korvaava  
kouluaste, harjoittelukouluja, peruskoulua vastaavia kouluja eikä Steiner- ja kielikouluja
- 2) Ei sisällä keskikoulun ja lukion käsittäviä kouluja, oppikouluja, joissa peruskoulua ja lukiota korvaava kouluaste,  
harjoittelukouluja eikä Steiner- ja kielikouluja

Taulu 4. Peruskoulujen<sup>1)</sup> käyttömenot (milj.mk) toiminnoittain ja menolajeittain vuonna 1980

Menolaji	Toiminto							Osuus käyttö- menoista %
	Milj.mk							
	Opetus	Kiinteis- tönhoido	Ateriat	Kyydi- tykset	Majoitus- ja muu opp. huolto	Hallinto ja eritt. toiminto	Yhteensä	
<b>Henkilöstömenot</b>								
Palkat ja palkkiot	2 154,5	320,5	219,5	-	16,0	125,2	2 835,7	60,5
Muut henkilöstömenot	202,6	57,0	39,3	-	3,5	25,9	328,3	7,0
Yhteensä	2 357,1	377,5	258,8	-	19,5	151,1	3 164,0	67,5
<b>Muut käyttömenot</b>								
Aineet ja tarvikkeet	295,4	2,7	332,5	-	2,1	16,9	649,6	13,8
Vuokrat ja huon.menot	-	493,9	-	-	2,2	7,1	503,2	10,7
Vieraat palvelukset	35,4	-	3,7	276,0	2,1	33,2	350,4	7,5
Muut käyttömenot	8,3	-	0,5	-	8,1	6,3	23,2	0,5
Yhteensä	339,1	496,6	336,7	276,0	14,5	63,5	1 526,4	32,5
Käyttömenot yhteensä	2 696,2	874,1	595,5	276,0	34,0	214,6	4 690,4	100,0

1) Ei sisällä kuulo-, näkö- ja liikuntavammaisten kouluja, keskkoulun ja lukion käsittäviä kouluja, lukioiden ilta-  
linjojen keskkouluastetta, iltaoppikoulujen keskkouluastetta, oppikouluja, joissa peruskoulua ja lukiota korvaava  
kouluaste, harjoittelukouluja, peruskoulua vastaavia kouluja eikä Steiner- ja kielikouluja

Taulu 5. Peruskoulujen<sup>1)</sup> oppilasta kohden lasketut käyttömenot (mk /oppilas) toiminnoittain ja lääneittäin vuonna 1980.

Lääni	Toiminto							Oppilaita	Oppilaita keskim. perusluokkaa kohti
	mk/oppilas								
	Opetus	Kiinteistön hoito	Ateriat	Kyydytykset	Majoitus ja muu oppilas huolto	Hallinto ja eritt. toiminto	Yhteensä		
01 Uudenmaan	4 125	1 429	919	232	55	373	7 133	125 193	25
02 Turun ja Porin	4 339	1 259	973	442	32	328	7 373	85 140	23
04 Hämeen	4 211	1 272	891	308	24	315	7 021	81 100	24
05 Kymen	4 377	1 471	1 019	375	37	411	7 690	42 540	23
06 Mikkelin	4 702	1 343	1 000	700	29	370	8 144	26 144	21
07 Pohjois-Karjalan	5 225	1 989	1 139	692	86	383	9 514	21 982	19
08 Kuopion	4 804	1 494	1 065	642	49	367	8 421	33 178	21
09 Keski-Suomen	4 849	1 476	1 050	640	34	373	8 422	30 705	21
10 Vaasan	4 598	1 448	1 003	545	21	350	7 965	57 305	22
11 Oulun	5 057	1 663	1 145	650	122	374	9 011	58 808	20
12 Lapin	6 127	2 361	1 339	852	253	459	11 391	28 677	19
Koko maa	4 564	1 480	1 008	467	58	363	7 940	590 772	22

1) Ei sisällä kuulo-, näkö- ja liikuntavammaisten kouluja, keskikoulun ja lukion käsittäviä kouluja, lukioiden iltalinjojen keskikouluastetta, iltatoppikoulujen keskikouluastetta, oppikouluja, joissa peruskoulua ja lukiota korvaava kouluaste, harjoittelukouluja, peruskoulua vastaavia kouluja eikä Steiner- ja kielikouluja

Taulu 6. Peruskoulujen<sup>1)</sup> oppilasta kohden lasketut käyttömenot (mk/oppilas) kuntamuodon mukaan lääneittäin vuonna 1980

Lääni	Kaupungit			Muut kunnat			Yhteensä		
	mk/ oppilas	Oppilaita	Oppilaita keskim. pe- ruslk.kohti	mk/ oppilas	Oppilaita	Oppilaita keskim. pe- ruslk.kohti	mk/ oppilas	Oppilaita	Oppilaita keskim. pe- ruslk.kohti
01 Uudenmaan	6 979	99 693	26	7 732	25 500	22	7 133	125 193	25
02 Turun ja Porin	6 946	51 645	25	8 030	33 495	21	7 373	85 140	23
04 Hämeen	6 588	49 690	27	7 707	31 410	22	7 021	81 100	24
05 Kymen	7 364	29 461	25	8 427	13 079	21	7 691	42 540	23
06 Mikkelin	6 604	11 072	25	9 276	15 072	18	8 144	26 144	21
07 Pohjois-Karjalan	8 068	10 197	22	10 766	11 785	17	9 514	21 982	19
08 Kuopion	6 905	17 142	27	10 040	16 036	18	8 420	33 178	21
09 Keski-Suomen	7 235	11 123	25	9 094	19 582	19	8 420	30 705	21
10 Vaasan	7 310	25 311	24	8 484	31 994	20	7 965	57 305	20
11 Oulun	7 390	22 542	24	10 017	36 266	18	9 010	58 808	20
12 Lapin	8 632	12 617	23	13 558	16 060	16	11 391	28 677	19
Koko maa	7 089	340 493	25	9 096	250 279	19	7 940	590 772	22

1) Ei sisällä kulo-, näkö- ja liikuntavammaisten kouluja, keskikoulun ja lukion käsitettäviä kouluja, lukioiden ilta-  
linjojen keskikouluastetta, iltaoppikoulujen keskikouluastetta, oppikouluja, joissa peruskoulua ja lukiota korvaava  
kouluaste, harjoittelukouluja, peruskoulua vastaavia kouluja eikä Steiner- ja kielikouluja

Taulu 7. Peruskoulujen<sup>1)</sup> oppilasta kohden lasketut käyttömenot (mk/oppilas) toimimmoittain ja asutusrakenneryhmittäin vuonna 1980

Asutusrakenneryhmä	Toiminto						Oppilaita			Oppilaita keskim. perusluokkaa kohti
	Opetus		Kiinteistön hoito	Ateriat	Kyydytykset	Majoitus ja muu opp. huolto	Hallinto ja eritt. toiminto	Yhteensä		
	mk/oppilas									
1	7 408	3 132	1 695	1 336	671	547	14 789	9 116	16	
2	6 297	2 360	1 395	1 270	266	445	12 033	31 579	16	
3	5 174	1 650	1 172	920	30	381	9 327	123 415	18	
4	4 297	1 363	969	436	24	339	7 428	168 350	23	
5	4 134	1 308	884	143	46	354	6 869	258 312	26	
Koko maa	4 564	1 480	1 008	467	58	363	7 940	590 772	22	

1) Ei sisällä kuulo-, näkö- ja liikuntavammaisten kouluja, keskikoulun ja lukion käsittäviä kouluja, lukioiden iltalinjojen keskikouluastetta, iltatoppikoulujen keskikouluastetta, oppikouluja, joissa peruskoulua ja lukiota korvaava kouluaste, harjoittelukouluja, peruskoulua vastaavia kouluja eikä Steiner- ja kielikouluja

Taolu 8. Peruskoulujen<sup>1)</sup> oppilasta kohden lasketut käyttömenot (mk/oppilas) toiminnoittain ja kantokyläluokittain vuonna 1980

Kantokylä- luokka	Toiminto							Oppilaita keskim. per- usluokkaa kohti	
	Oppilaita								
	Opetus	Kiinteis- tön hoito	Ateriat	Kyydi- tykset	Majoitus ja muu opp. huolto	Hallinto ja eritt. toiminto	Yhteensä		
mk/oppilas									
1	5 758	2 013	1 283	1 050	149	412	10 665	111 488	17
2	4 793	1 522	1 081	554	39	371	8 360	29 329	21
3	4 754	1 456	1 027	724	20	373	8 354	37 632	21
4	4 407	1 306	974	436	20	337	7 480	63 175	23
5	4 323	1 366	966	322	40	351	7 368	87 865	24
6	4 221	1 331	922	322	30	365	7 191	82 173	24
7	4 026	1 299	933	230	51	340	6 879	65 834	25
8	4 009	1 181	875	190	29	288	6 572	51 148	26
9	3 964	1 250	926	246	42	339	6 767	20 217	26
10	4 283	1 605	834	79	62	420	7 283	41 911	27
Koko maa	4 564	1 480	1 008	467	58	363	7 940	590 772	22

1) Ei sisällä kuulo-, näkö- ja liikuntavammaisten kouluja, keskikoulun ja lukion käsittäviä kouluja, lukioiden iltalinjojen keskikouluastetta, iltatoppikoulujen keskikouluastetta, oppikouluja, joissa peruskoulu ja lukiota korvaava kouluaste, harjoittelukouluja, peruskouluu vastaavia kouluja eikä Steiner- ja kielikouluja

Taulu 9. Peruskoulujen<sup>1)</sup> oppilasta kohden lasketut käyttömenot (mk/oppilas) asutusrakenneryhmittäin ja lääneittäin vuonna 1980

Lääni	Asutusrakenneryhmät					Yhteensä
	1	2	3	4	5	
	mk/oppilas					
01 Uudenmaan	-	-	9 719	7 662	6 929	7 133
02 Turun ja Porin	15 092	-	9 213	7 571	6 670	7 373
04 Hämeen	-	11 691	8 868	7 040	6 518	7 021
05 Kymen	-	12 742	8 852	7 794	7 270	7 691
06 Mikkelin	-	12 139	9 164	7 095	6 383	8 144
07 Pohjois-Karjalan	-	13 270	10 329	8 880	6 655	9 514
08 Kuopion	-	11 766	10 236	6 866	6 771	8 420
09 Keski-Suomen	-	12 476	9 704	7 673	7 059	8 420
10 Vaasan	14 953	10 788	8 691	7 413	6 991	7 965
11 Oulun	10 842	11 786	9 130	7 159	7 295	9 010
12 Lapin	14 805	12 440	9 507	9 177	7 594	11 391
Koko maa	14 789	12 033	9 327	7 428	6 869	7 940

1) Ei sisällä kuulo-, näkö- ja liikuntavammaisten kouluja, keskikoulun ja lukion käsittäviä kouluja, lukioiden ilta- linjojen keskikouluastetta, iltaoppikoulujen keskikouluastetta, oppikouluja, joissa peruskoulua ja lukiota korvaava kouluaste, harjoittelukouluja, peruskoulua vastaavia kouluja eikä Steiner- ja kielikouluja

Taulu 10. Peruskoulujen<sup>1)</sup> oppilasta kohden lasketut käyttömenot (mk/oppilas) kantonkyläluokittain ja lääneittäin vuonna 1980

Lääni	Kantonkyläluokka										Yhteensä
	1	2	3	4	5	6	7	8	9	10	
	mk/oppilas										
01 Uudenmaan	-	-	9 638	8 180	8 681	7 283	6 920	6 949	6 768	7 276	7 133
02 Turun ja Porin.	10 669	10 038	9 564	7 848	7 373	7 365	6 882	6 614	-	7 437	7 373
04 Hämeen	-	9 247	9 565	9 167	8 241	6 947	6 443	6 414	-	-	7 021
05 Kymen	11 524	8 017	9 144	8 493	7 517	7 885	7 014	-	-	-	7 691
06 Mikkelin	9 945	11 096	8 765	7 152	8 566	6 841	-	-	-	-	8 144
07 Pohjois-Karjalan	10 712	9 910	-	8 678	6 655	-	-	-	-	-	9 514
08 Kuopion	10 641	9 510	7 247	6 750	-	-	-	-	-	-	8 420
09 Keski-Suomen	10 444	6 687	8 441	7 526	7 073	-	8 427	-	-	-	8 420
10 Vaasan	8 971	7 901	8 217	7 617	6 925	7 214	-	-	-	-	7 965
11 Oulun	10 348	7 470	7 572	7 058	7 295	-	-	-	-	-	9 010
12 Lapin	12 967	7 850	9 507	7 370	-	-	-	-	-	-	11 391
Koko maa	10 665	8 360	8 354	7 480	7 368	7 191	6 879	6 572	6 767	7 283	7 940

1) Ei sisällä kulo-, näkö- ja liikuntavammaisten kouluja, keskikoulun ja lukion käsitettä kouluja, lukioiden ilta- linjojen keskikouluastetta, iltaoppikoulujen keskikouluastetta, oppikouluja, joissa peruskoulua ja lukiota korvaava kouluaste, harjoittelukouluja, peruskoulua vastaavia kouluja eikä Steiner- ja kielikouluja.

Taulu 11. Lukioiden<sup>1)</sup> käyttömenot toiminnollain ja menolajeittain vuonna 1980

Menolaji	Toiminto						Osuus käyttömenoi- sta %
	Opetus	Kiinteis- tön hoito	Ateri- at	Kyydi- tykset	Majoitus ja muu opp. huolto	Hallinto ja eritt. toiminta	
	1 000 mk						
<b>Henkilöstömenot</b>							
Palkat ja palkkiot	424,5	43,0	23,5	-	-	10,0	501,0
Muut henkilöstömenot	39,0	6,1	3,8	-	-	1,5	50,4
<b>Yhteensä</b>	<b>463,5</b>	<b>49,1</b>	<b>27,3</b>	<b>-</b>	<b>-</b>	<b>11,5</b>	<b>551,4</b>
<b>Muut käyttömenot</b>							
Aineet ja tarvikkeet	15,7	-	50,4	-	-	3,3	69,4
Vuokrat ja huoneistomenot	-	61,1	-	-	-	-	61,1
Vieraat palvelukset	3,2	-	-	18,0	-	4,8	26,0
Muut käyttömenot	1,6	-	1,0	-	3,9	1,1	7,6
<b>Yhteensä</b>	<b>20,5</b>	<b>61,1</b>	<b>51,4</b>	<b>18,0</b>	<b>3,9</b>	<b>9,2</b>	<b>164,1</b>
<b>Käyttömenot yhteensä</b>	<b>484,0</b>	<b>110,2</b>	<b>78,7</b>	<b>18,0</b>	<b>3,9</b>	<b>20,7</b>	<b>715,5</b>
							100,0

1) Ei sisällä keskikoulun ja lukion käsittäviä kouluja, harjoittelukouluja, Steiner- ja kielikouluja eikä Ahvenanmaata

Taulu 12. Lukioiden<sup>1)</sup> oppilasta kohden lasketut käyttömenot (mk/oppilas) toiminnittain ja lääneittäin vuonna 1980

Lääni	Toiminto										Oppilaita keskim. perusluok- kaa kohti
	Oppilaita										
	Opetus	Kiinteis- tön hoito	Ateriat	Kyydi- tykset	Majoitus ja muu opp. huolto	Hallinto ja eritt. toiminto	Yhteensä				
mk/oppilas											
01 Uudenmaan	4 668	1 100	671	33	66	227	6 765	25 711	30		
02 Turun ja Porin	4 497	917	755	120	19	169	6 477	13 883	28		
04 Hämeen	4 247	934	661	91	20	199	6 152	14 625	29		
05 Kymen	4 519	993	722	77	31	190	6 532	7 650	28		
06 Mikkelin	4 552	900	723	200	23	183	6 581	4 940	27		
07 Pohjois-Karjalan	4 826	1 207	873	351	34	156	7 447	3 720	27		
08 Kuopion	4 172	870	728	311	21	144	6 246	6 289	28		
09 Keski-Suomen	4 456	1 288	722	325	36	200	7 027	5 535	28		
10 Vaasan	4 534	1 078	741	306	20	194	6 873	9 317	26		
11 Oulun	4 399	1 039	871	282	21	170	6 782	10 216	27		
12 Lapin	4 791	1 057	836	318	81	230	7 313	5 518	27		
Koko maa	4 507	1 027	733	167	37	194	6 665	107 404	28		

1) Ei sisällä keskikoulun ja lukion käsittäviä kouluja, harjoittelukouluja, Steiner- ja kielikouluja eikä Ahvenanmaata

Taulu 13. Lukioiden<sup>1)</sup> oppilasta kohden lasketut käyttömönöt (mk/oppilas) kuntamuodon mukaan lääneittäin vuonna 1980

Lääni	Kaupungit		Muut kunnat		Yhteensä				
	mk/ oppilas	Oppilaita	Oppilaita keskimää- rin perus- luokkaa kohti	mk/ oppilas	Oppilaita	Oppilaita keskimää- rin perus- luokkaa kohti	Oppilaita keskimää- rin perus- luokkaa kohti		
01 Uudenmaan	6 739	23 305	30	7 020	2 406	27	6 765	25 711	30
02 Turun ja Porin	6 287	9 681	30	6 916	4 202	25	6 477	13 883	28
04 Hämeen	5 889	10 855	29	6 913	3 770	28	6 152	14 625	29
05 Kymen	6 429	6 410	28	7 062	1 240	26	6 532	7 650	28
06 Mikkelin	6 135	3 265	28	7 449	1 675	25	6 581	4 940	27
07 Pohjois-Karjalan	7 029	1 969	27	7 916	1 751	27	7 447	3 720	27
08 Kuopion	5 903	3 734	29	6 749	2 555	27	6 246	6 289	28
09 Keski-Suomen	7 395	2 400	28	6 745	3 135	28	7 027	5 535	28
10 Vaasan	6 509	4 732	26	7 249	4 585	26	6 873	9 317	26
11 Oulun	6 387	5 347	27	7 217	4 869	27	6 782	10 216	27
12 Lapin	5 950	3 234	28	9 244	2 284	25	7 313	5 518	27
Koko maa	6 418	74 932	29	7 237	32 472	27	6 665	107 404	28

1) Ei sisällä keskikoulun ja lukion käsittäviä kouluja, harjoittelukouluja, Steiner- ja kielikouluja eikä Ahvenanmaata

Taulu 14. Lukioiden<sup>1)</sup> oppilasta kohden lasketut käyttömenot (mk/oppilas) toiminnoittain ja asutusrakenneryhmittäin vuonna 1980

Asutusrakenneryhmä	Toiminto						Oppilaita	Oppilaita keskimäärin perusluokkaa kohti		
	Opetus		Kiinteistön hoito	Ateriat	Kyydytykset	Majoitus ja muu opp. huolto			Hallinto ja eritt. toiminto	Yhteensä
	mk/oppilas									
1	6 175	1 394	1 195	822	108	271	9 965	25		
2	4 712	1 093	1 025	462	112	204	7 608	27		
3	4 677	1 016	826	501	24	197	7 241	26		
4	4 466	953	749	211	25	178	6 582	28		
5	4 423	1 050	668	12	39	198	6 390	29		
Koko maa	4 507	1 027	733	167	37	194	6 665	28		

1) Ei sisällä keskikoulun ja lukion käsittäviä kouluja, harjoittelukouluja, Steiner- ja kielikouluja eikä Ahvenanmaata

Taulu 15. Lukoiden<sup>1)</sup> oppilasta kohden lasketut käyttömenot (mk/oppilas) asutusrakenneryhmittäin ja lääneittäin vuonna 1980

Lääni	Asutusrakenneryhmittäin					Läänit yhteensä
	1	2	3	4	5	
01 Uudenmaan			7 871	7 012	6 731	6 765
02 Turun ja Porin			7 081	6 625	6 268	6 477
04 Hämeen			7 136	6 832	5 767	6 153
05 Kymen			7 268	6 756	6 303	6 532
06 Mikkelin		8 082	7 406	6 344	6 029	6 581
07 Pohjois-Karjalan		8 746	7 645	7 502	6 821	7 446
08 Kuopion		8 161	6 840	5 816	5 709	6 247
09 Keski-Suomen			6 872	6 779	7 424	7 027
10 Vaasan			7 490	6 350	6 331	6 873
11 Oulun		7 213	7 156	6 522	6 425	6 782
12 Lapin	9 965	7 946	6 811	6 710	5 636	7 313
Koko maa		7 608	7 241	6 582	6 390	6 665

1) Ei sisällä keskikoulun ja lukion käsittäviä kouluja, harjoitteikouluja, Steiner- ja kielikouluja eikä Ahvenanmaata