

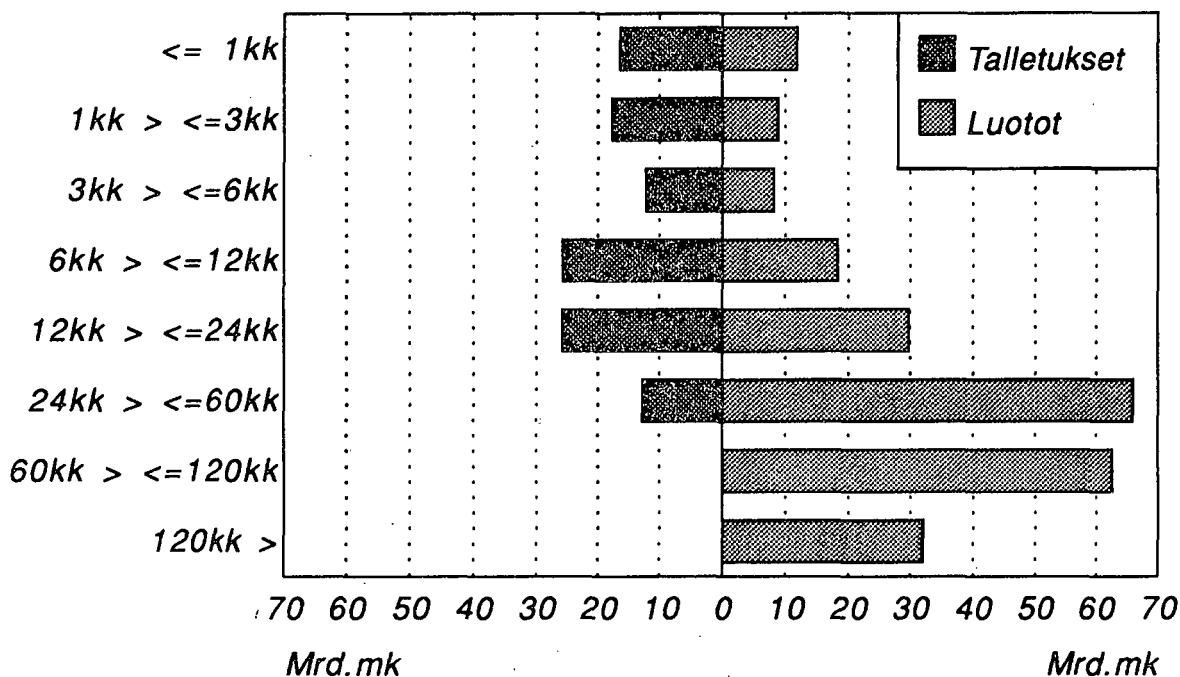
Pankit

Bankerna
1993, Maaliskuu - Mars

11-6-1993

Jäljellä olevat luotto- ja talletusajat* ; kuukausia ja mrd.markkaa 31.3.1993

Jäljellä oleva aika/kk



*

Määräaikaan sidotut markkatalletukset;
määräaikaan sidottu luotonanto kuoletussuunnitelman mukaisesti

SISÄLLYSLUETTELO

Katsaus
Anto- ja ottolainausasetelmat
Markkinaraha

Taulukot

Kuukausiilit

I	Suomen Pankin tila 31.3.1993 1000 mk, ja sen %-muutokset.....	1
II	Liikepankkien tila 31.3.1993 1000 mk, ja sen %-muutokset.....	3
III	Osuuspankkien tila 31.3.1993 1000 mk, ja sen %-muutokset.....	5
IV	Säästöpankkien tila 31.3.1993 1000 mk, ja sen %-muutokset.....	6
V	Kotimaisten ulkomaalaisten omistamien rahalaitosten tila 31.3.1993 1000 mk, ja sen %-muutokset.....	7

Talletukset

VII	Talletukset liikepankeissa vaateittain 31.3.1993 1000 mk	9
VIII	Talletukset osuuspankeissa vaateittain 31.3.1993 1000 mk	10
IX	Talletukset säästöpankeissa vaateittain 31.3.1993 1000 mk	11
X	Talletuspankkien ottolainaus yhteensä vaateittain 31.3.1993 1000 mk	12
XI	Kotimaisten ulkomaalaisten omistamien rahalaitosten ottolainaus vaateittain 31.3.1993 1000 mk	13

Luotot

XII	Liikepankkien antolainaus vaateittain 31.3.1993 1000 mk	14
XIII	Osuuspankkien antolainaus vaateittain 31.3.1993 1000 mk	15
XIV	Säästöpankkien antolainaus vaateittain 31.3.1993 1000 mk	16
XV	Talletuspankkien antolainaus yhteensä vaateittain 31.3.1993 1000 mk	17
XVI	Kotimaisten ulkomaalaisten omistamien rahalaitosten antolainaus vaateittain 31.3.1993 1000 mk	18

Joukkovelkakirjat

XVIII	Pankkien hallussa olevat joukkovelka- kirjat liikkeellelaskijasektoreittain 31.3.1993 1000 mk	19
-------	---	----

Tuoteseloste

Talouspoliittisia toimenpiteitä
(Raha-, korko- ja valuuttapolitiikka)

INNEHÄLLSFÖRTECKNING

Översikt
Ut- och inlåningstabeller
Marknadspengar

Tablår

Månadsbalanser

I	Finlands Banks ställning den 31.3.1993 1000 mk, och dess %-förändringar.....	1
II	Affärsbankernas ställning den 31.3.1993 1000 mk, och dess %-förändringar.....	3
II	Andelsbankernas ställning den 31.3.1993 1000 mk, och dess %-förändringar.....	5
IV	Sparbankernas ställning den 31.3.1993 1000 mk, och dess %-förändringar.....	6
V	Ställningen av inhemska utlandsägda pen- ninginrättningar den 31.3.1993 1000 mk, och dess %-förändringar.....	7

Depositioner

VII	Depositioner i affärsbankerna efter for- dring den 31.3.1993 1000 mk.....	9
VIII	Depositioner i andelsbankerna efter for- dring den 31.3.1993 1000 mk.....	10
IX	Depositioner i sparbankerna efter for- dring den 31.3.1993 1000 mk.....	11
X	Depositionsbankernas inlåning inalles efter fordring den 31.3.1993 1000 mk.....	12
XI	Inlåningen av inhemska utlandsägda penninginrättningar efter fordring den 31.3.1993 1000 mk	13

Krediter

XII	Affärsbankernas utlåning efter fordring den 31.3.1993 1000 mk.....	14
XIII	Andelsbankernas utlåning efter fordring den 31.3.1993 1000 mk.....	15
XIV	Sparbankernas utlåning efter fordring den 31.3.1993 1000 mk.....	16
XV	Depositionsbankernas utlåning inalles ef- ter fordring den 31.3.1993 1000 mk.....	17
XVI	Utlåningen av inhemska utlandsägda penninginrättningar efter fordring den 31.3.1993 1000 mk	18

Masskuldebrev

XVIII	Bankernas innehav av masskuldebrev en- ligt emitterande sektor den 31.3.1993 1 000 mk	19
-------	---	----

Produktsdeklaration

Ekonomiskpolitiska åtgärder
(penning-, ränte- och valutapolitik)

RAHAMARKKINAT MAALISKUUSSA 1993 **)

*** Talletukset ja luotot vähenivät kummatkin maaliskuussa runsaat 2500 milj.markkaa**

Koko kotimainen antolainaus väheni maaliskuussa 2581 milj. markalla 373524 milj. markkaan. Luotonannon supistuminen johtui pääasiassa valuuttalainojen 2592 milj.markan vähenemisestä.

Kotimainen talletuskanta väheni maaliskuussa 2555 milj.markkaa ja oli maaliskuun lopussa 278901 milj.markkaa.

Verottomat talletukset vähenivät 1399 milj.markkaa ja lähdeverolliset talletukset 2605 milj.markkaa. Muut verolliset talletukset sen sijaan lisääntyivät 2075 milj.markalla, josta pääosa oli sekki- ja siirtotileillä.

Määräaikaan sidottujen talletusten määrä väheni maaliskuussa 1592 milj.markalla. Tämä purkautui pääosin lähdeverollisilta tileiltä.

*** Talletuksia purkautuu kesäkuun 1993 loppuun mennessä 34 mrd. markkaa - luottoja kuoleentuu 20 mrd. markkaa**

Määräaikaan sidottujen talletusten jäljellä olevat talletusajat säilyivät miltei ennallaan. Painopiste oli edelleen yli 6 kuukauden mutta alle kahden vuoden aikana purkautuvissa talletuksissa.

Määräaikaan sidottujen talletusvarojen kohdentuminen selvästi pidempiaikaisemmille tileille alkoi jo joulukuussa 1992.

Pankeissa oli lisäksi sekki- ja käyttelytileillä varoja 126965 milj.markkaa. Näille talletuksille ei jäljellä olevaa talletusaikaa voida määritellä. Joulukuussa näillä tileillä oli talletuksia 125413 milj.markkaa.

Markkaluotonannosta 20709 milj. markalla luottoaika päättyy kuoletussuunnitelmien mukaan kesäkuun loppuun mennessä. Tämä on vajaa kahdeksan prosenttia markkaluotonannosta. Luottoaikataarkastelussa ei ole mukana valtion varoista välitetyt lainat.

***) Lähde: Tilastokeskus; Pankkien kuukausitilasto, Maaliskuu 1993.

ASETELMA 1: Talletuspankkien kotimainen ottolainaus yleisöltä vuoden 1993 maaliskuun lopussa

31.3.1993	Muutos vuoden 1993 helmi- kuusta			Muutos vuoden 1992 maaliskuu- kuusta	
	Mmk	Mmk	%	Mmk	%
<i>Liikepankit</i>	137506	-237	-0,2	4184	3,1
<i>Osuuspankit</i>	76334	-1113	-1,4	3916	5,4
<i>Säästöpankit</i>	65061	-1205	-1,8	-5664	-8,0
Yhteensä	278901	-2555	-0,9	2436	0,9

ASETELMA 2: Talletuspankkien kotimainen antolainaus yleisölle vuoden 1993 maaliskuun lopussa

31.3.1993	Muutos vuoden 1993 helmi- kuusta			Muutos vuoden 1992 maaliskuu- kuusta	
	Mmk	Mmk	%	Mmk	%
<i>Liikepankit</i>	221547	-1973	-0,9	-9441	-4,1
<i>Osuuspankit</i>	79217	52	0,1	-724	-0,9
<i>Säästöpankit</i>	72760	-660	-0,9	-7783	-9,7
Yhteensä	373524	-2581	-0,7	-17948	-4,6

ASETELMA 3: Talletuspankkien luotonotto yleisöltä tilityypeittäin vuoden 1993 maaliskuun lopussa

31.3.1993	Muutos vuoden 1993 helmi- kuusta			Muutos vuoden 1992 maaliskuu- kuusta	
	Mmk	Mmk	%	Mmk	%
Verottomat tilit	144161	-1399	-1,0	-2630	-1,8
<i>Shekki- ja ps. tilit</i>	4531	-180	-3,8	628	16,1
<i>Käyttelytilit</i>	80339	-1807	-2,2	-344	-0,4
<i>24 kk tilit</i>	45386	14	0,0	-15107	-25,0
<i>36 kk tilit</i>	12513	559	4,7	12513	(Y)
<i>Muut</i>	1392	15	1,1	-320	-18,7
Lähdeverolliset tilit	74184	-2605	-3,4	-3796	-4,9
<i>Shekki- ja ps. tilit</i>	5156	-143	-2,7	951	22,6
<i>Käyttelytilit</i>	7093	-517	-6,8	1572	28,5
<i>MTA:t</i>	45500	-2086	-4,4	-10347	-18,5
<i>Muut</i>	16435	141	0,9	4028	32,5
Muut verolliset tilit	43330	2075	5,0	3957	10,1
<i>Shekki- ja ps. tilit</i>	28326	2377	9,2	4330	18,0
<i>Käyttelytilit</i>	1520	16	1,1	12	0,8
<i>MTA:t</i>	7895	-81	-1,0	-39	-0,5
<i>Muut</i>	5589	-237	-4,1	-346	-5,8
Valuuttatilit	17226	-626	-3,5	4905	39,8

<i>siitä:</i>					
<i>ASP-tilit</i>	1316	40	3,1	-232	-15,0

ASETELMA 4: Talletuspankkien luotonanto yleisölle luottotyypeittäin vuoden 1993 maaliskuun lopussa

31.3.1993	Muutos vuoden 1993 helmi- kuusta			Muutos vuoden 1992 maaliskuu- kuusta	
	Mmk	Mmk	%	Mmk	%
<i>Shekki- ja ps. luotot</i>	16270	-295	-1,8	-1662	-9,3
<i>Vekselit</i>	2894	-50	-1,7	-1107	-27,7
<i>Korkotukilainat</i>	32659	-118	-0,4	1801	5,8
<i>Valtion var. välitetyt</i>	7067	20	0,3	-63	-0,9
<i>Tavalliset velkakirjalainat</i>	215527	454	0,2	-10224	-4,5
<i>Valuuttamäär. luotot</i>	99107	-2592	-2,5	-6693	-6,3

<i>siitä:</i>					
<i>ASP-luotot</i>	14063	69	0,5	1065	8,2

ASETELMA 5: Markkamääräiset talletukset jäljellä olevan talletusajan mukaan vuoden 1993 maaliskuun lopussa (määräaikaan sid. talletukset)

	31.3.1993		Muutos vuoden 1993 helmi-kuusta		Muutos vuoden 1992 maaliskuusta	
	Mmk	Mmk	%	Mmk	%	
1) <= 1kk	16478	-780	-4,5	-2853	-14,8	
3) 1kk > <= 3kk	17699	2368	15,4	-4567	-20,5	
6) 3kk > <= 6kk	12242	-2795	-18,6	-4143	-25,3	
12) 6kk > <= 12kk	25822	913	3,7	-14940	-36,7	
24) 12kk > <= 24k	25872	-1800	-6,5	2066	8,7	
60) 24kk > <= 60k	12872	521	4,2	12244	(X)	
12) 60kk >	21	15	250,0	-363	-94,5	
Muut määräaikaan sidottu 1)	439	-34	-7,2	-526	-54,5	
Yhteensä	111445	-1592	-1,4	-13082	-10,5	

ASETELMA 6: Markkamääräiset luotot jäljellä olevan laina-ajan mukaan vuoden 1993 maaliskuun lopussa (pl. valtion var. välitetyt)

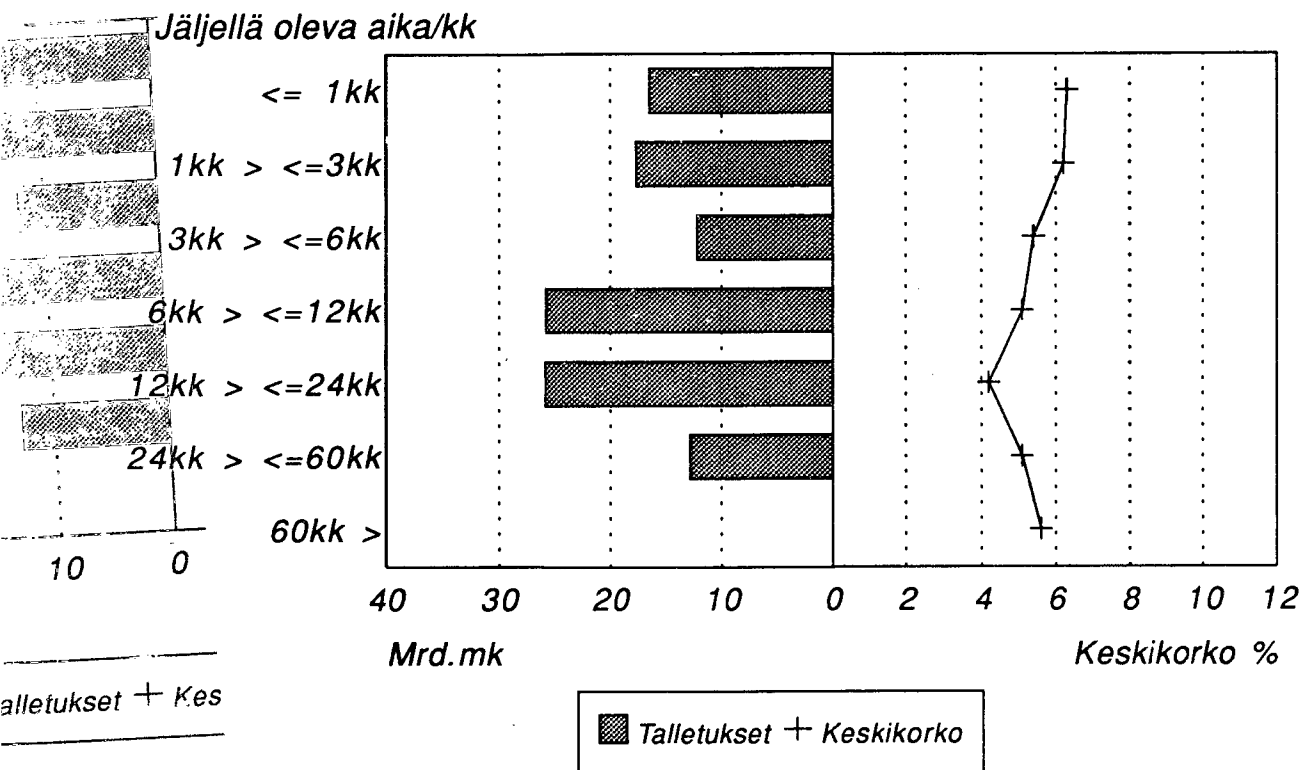
	31.3.1993		Muutos vuoden 1993 helmi-kuusta		Muutos vuoden 1992 maaliskuusta	
	Mmk	Mmk	%	Mmk	%	
<= 1kk	11867	327	2,8	1738	17,2	
1kk > <= 3kk	8842	1050	13,5	-1445	-14,0	
3kk > <= 6kk	8267	-467	-5,3	-544	-6,2	
6kk > <= 12kk	18282	-130	-0,7	-2847	-13,5	
12kk > <= 24k	29739	-983	-3,2	-3682	-11,0	
24kk > <= 60k	65973	104	0,2	-1698	-2,5	
60kk > <= 120k	62619	-99	-0,2	-6523	-9,4	
120kk >	31986	-623	-1,9	-1355	-4,1	
Muut	29978	807	2,8	5214	21,1	
Yhteensä	267553	-14	-0,0	-11142	-4,0	

* sisältää myös ulkomaiset pankit

1) selvittämättömät määräaikaan sidottu tilit; esim. erääntyneet purkamattomat tilit yms.

.. vertailutietoa ei saatavissa

Jäljellä olevat talletusajat* ; mrd.mk ja keskkorot 31.3.1993



* Määräaikaan sidottu markkatalletukset

**ASETELMA 7: Markkamääräiset talletukset jäljellä olevan talletusajan mukaan
*) korkosidonnaisuuksittain maaliskuun 1993 lopussa Mmk**

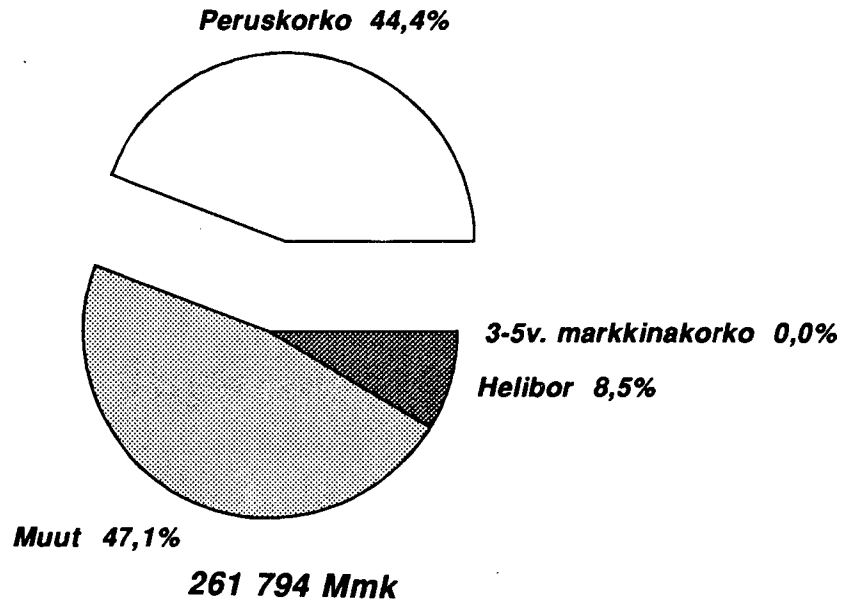
	Peruskorko- sidonnaiset	Markkinakorkosidonn.		Muut	Yhteensä
		3-5 vuoden	Helibor		
<= 1kk	1334	2	2074	13068	16478
1kk > <= 3kk	2467	3	990	14239	17699
3kk > <= 6kk	4154	4	311	7773	12242
6kk > <= 12kk	14056	65	238	11463	25822
12kk > <= 24kk	23857	22	25	1968	25872
24kk > <= 60kk	12544	3	4	321	12872
60kk >	3			18	21
Muut määräaikaan sidotut 1)	329		53	57	439
Avista ja muut tilit	57465	14	18524	74346	150349
Yhteensä	116209	113	22219	123253	261794

**ASETELMA 8: Markkamääräiset luotot jäljellä olevan laina-ajan mukaan korkosidon-
*) naisuuksittain maaliskuun 1993 lopussa Mmk (pl. valtion var. välitetyt)**

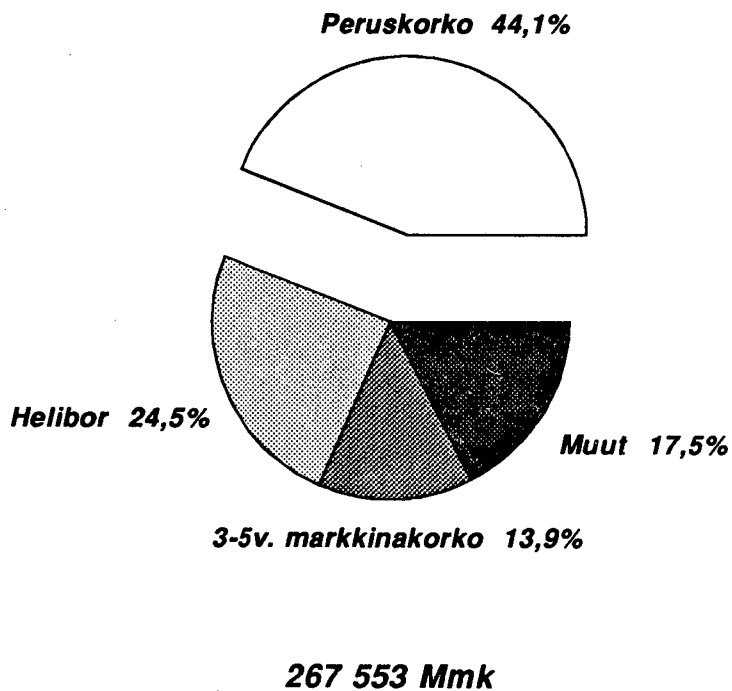
	Peruskorko- sidonnaiset	Markkinakorkosidonnaiset		Helibor	Muut	Yhteensä
		3 vuoden	5 vuoden			
<= 1kk	2519	467	214	4409	4258	11867
1kk > <= 3kk	3054	369	101	2483	2835	8842
3kk > <= 6kk	3088	500	141	3177	1361	8267
6kk > <= 12kk	8038	1090	302	6143	2709	18282
12kk > <= 24kk	14257	2239	624	8667	3952	29739
24kk > <= 60kk	31621	6357	1760	17070	9165	65973
60kk > <= 120kk	30883	10303	2672	8301	10460	62619
120kk >	14835	5764	2629	3603	5155	31986
Muut	9702	1358	307	11666	6945	29978
Yhteensä	117997	28447	8750	65519	46840	267553

* sisältää myös ulkomaiset pankit

Markkatalletukset korkosidonnaisuuksittain 31.3.1993



Markkaluotot^{*} korkosidonnaisuuksittain 31.3.1993



*
pl.valtion var.välitetyt

M A R K K I N A R A H A

MARKKINARAHAN JAKAUTUMINEN SIOJITUSTYYPEITTÄIN, 1 000 MK 31.3.1993
(ENINTÄÄN 1. VUODEN)

Talletuspankit yhteensä X)	TASE			TASEEN ULKOPUOLINEN		ERITYISOTTOLAI- NAUS YHTEENSÄ	
	Vastaavaa	Vastat- tavaa	Keski- korko	Keski- korko		Keski- korko	
	1 000 mk	1 000 mk	%	1 000 mk	%	1 000 mk	%
1. Sijoitustodistukset.....	25223613	97023415	9.94				
2. Yritystodistukset.....	3232719						
3. Valtion velkasitoumukset.	13014548						
4. Mark.rahavelkakirjat.....	4764685	14413424	8.71				
5. Markkinarahavekselit.....							
6. Kuntatodistukset.....	148913						
7. Muut.....	6464329	9537502	9.34				
8. Notariaattisijoitukset...				4348196	9.55		
YHTEENSÄ.....	52848807	120974341	9.74	4348196	9.55	125322537	9.74

MARKKINARAHAN JAKAUTUMINEN SIOJITUSTYYPEITTÄIN, 1 000 MK 31.3.1993
(YLI 1. VUODEN)

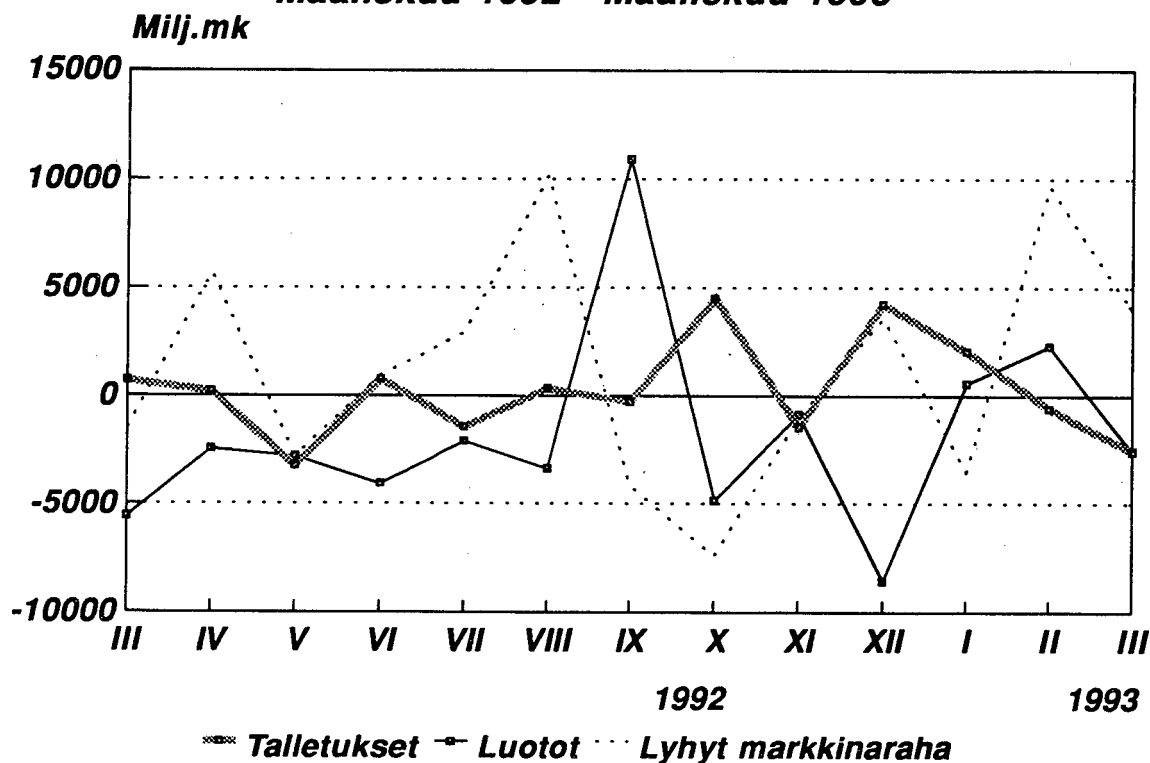
Talletuspankit yhteensä X)	TASE			TASEEN ULKOPUOLINEN		ERITYISOTTOLAI- NAUS YHTEENSÄ	
	Vastaavaa	Vastat- tavaa	Keski- korko	Keski- korko		Keski- korko	
	1 000 mk	1 000 mk	%	1 000 mk	%	1 000 mk	%
1. Sijoitustodistukset.....		12438	11.94				
2. Yritystodistukset.....							
3. Valtion velkasitoumukset.							
4. Mark.rahavelkakirjat.....		263804	10.14				
5. Markkinarahavekselit.....							
6. Kuntatodistukset.....							
7. Muut.....		21882	14.03				
8. Notariaattisijoitukset...				13301	13.27		
YHTEENSÄ.....	124210	298124	10.50	13301	13.27	311425	10.62

X) Sisältää myös ulkomaalaisten omistamat rahalaitokset

Talletuspankkien ottolainaus ja luotot

Muutokset edellisestä kuukaudesta

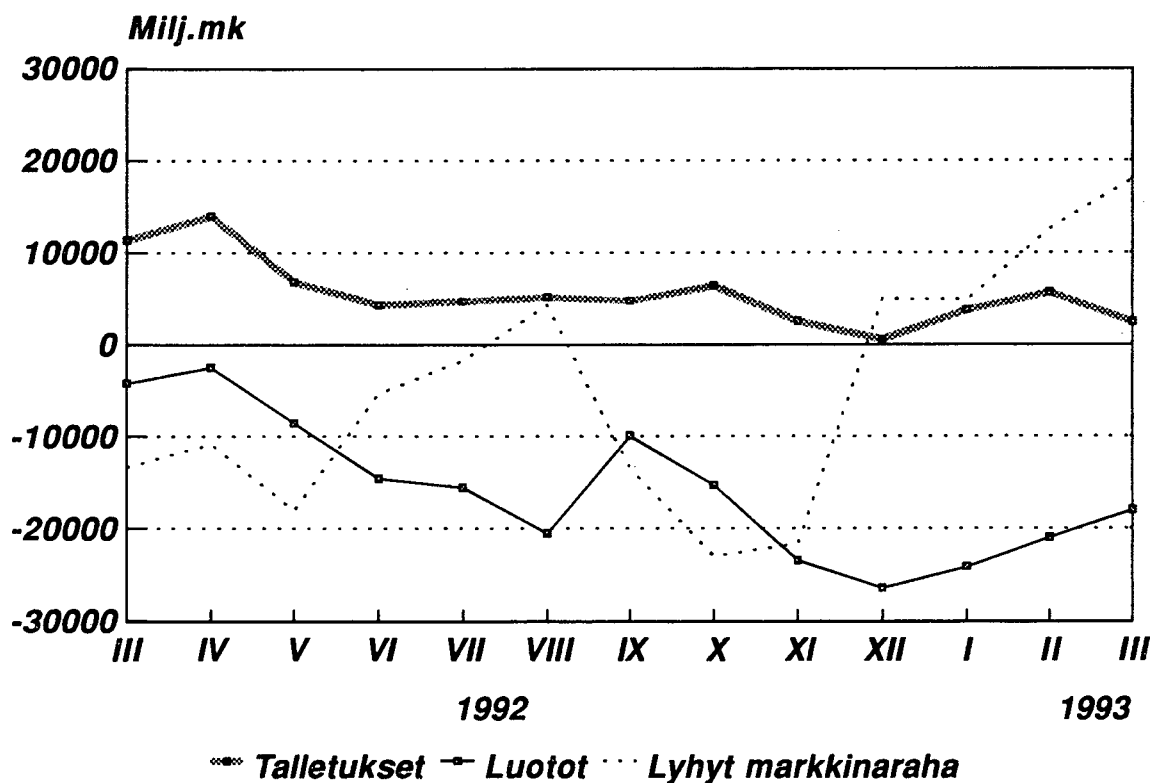
Maaliskuu 1992 - Maaliskuu 1993



Talletuspankkien ottolainaus ja luotot

Muutos edellisen vuoden vastaavaan kuukauteen

Maaliskuu 1992 - Maaliskuu 1993



I SUOMEN PANKIN TILA 31.3.1993 1000 MK, JA SEN MUUTOKSET EDELLISEEN KUUKAUTEEN
JA EDELLISEN VUODEN VASTAAVAAN KUUKAUTEEN VERRATTUNA %

A V A S T A A V A A	1 000 MK	EDELL. KK:STA %	ED.VUODEN VAST.KK:STA %
KULTA JA VALUUTTASAAMISET			
1 KULTA	2179879	0,0	0,0
2 ERITYISET NOSTO-OIKEUDET	655161	0,1	-45,3
3 VARANTO-OSUUS KANSAINVÄLISESSÄ VALUUTTARAHASTOSSA	1973714	0,1	64,4
4 VAIHDETTAVAT VALUUTAT	22725228	-5,2	-20,5
5 SIDOTUT VALUUTAT	0	0,0	-100,0
MUUT ULKOMAISET SAAMISET			
6 MARKKAOSUUS KANSAINVÄLISESSÄ VALUUTTARAHASTOSSA	4463667	0,0	98,7
7 MÄÄRÄAIKAINEN SAAMINEN	451965	-1,3	30,1
SAAMISET RAHOITUSLAITOKSILTA			
8 MAKSUVALMIUSLUOTOT	171000	0,0	(Y)
9 JOUKKOVELKAKIRJAT	1389420	-0,9	-17,7
10 PÄIVÄLUOTOT	0	0,0	-100,0
11 SIJOITUSTODISTUKSET	897688	-62,5	-57,2
12 ARVOPAPERIT TAKAISINMYNTISITOUMUKSIIN	6671333	32,0	372,9
13 KÄTEISVARALUOTOT	2993978	-14,7	-15,0
14 MUUT	237900	0,0	0,0
15 MÄÄRÄAIKAISET LUOTOT	500000	(Z)	(Z)
SAAMISET JULKISELTA SEKTORILTA			
16 VALTION VELKASITOUMUSLAINAT	0	0,0	0,0
17 JOUKKOVELKAKIRJAT	0	0,0	-100,0
18 LUOTOT VALTION VAKUUSRAHASTOLLE	500000	-25,1	(Y)
19 VALTION METALLIRAHAVASTUU	1453678	0,0	5,3
20 MUUT	0	0,0	0,0
SAAMISET YRITYKSILTÄ			
21 VIENNIN RAHOITUS X)	0	0,0	0,0
22 KOTIMAISTEN TOIMITUSTEN RAHOITUS(KTR) X)	685773	-3,4	-14,1
23 JOUKKOVELKAKIRJAT KTR	0	0,0	-100,0
24 JOUKKOVELKAKIRJAT MUUT	0	0,0	-100,0
25 MUUT X)	710864	0,0	254,3
MUUT SAAMISET			
27 RAHAMARKKINOIDEN VAKAUTTAMISLAINAT	9474000	0,0	-17,3
28 SIIRTOSAAMISET	0	0,0	0,0
29 MUUT	143813	-2,3	-3,6
30 AKTIVOIDUT MENOT JA MENETYKSET RAHA- MARKKINOIDEN VAKAUDEN TURVAAMISESTA	1700000	0,0	(Y)
31 YHTEENSÄ	59979061	-1,9	1,8
X) LUOTOT YLEISÖLLE; LAINAT	1392599	-1,7	17,0

I SUOMEN PANKIN TILA 31.3.1993 1000 MK, JA SEN MUUTOKSET EDELLISEEN KUUKAUTEEN
JA EDELLISEN VUODEN VASTAAVAAN KUUKAUTEEN VERRATTUNA %

B	V A S T A T T A V A A	1 000 MK	EDELL. KK:STA %	ED.VUODEN VAST.KK:STA %
	VALUUTTAVELAT			
33	VAIHDETTAVAT VALUUTAT	203634	6,6	250,7
34	SIDOTUT VALUUTAT	0	0,0	-100,0
	MUUT ULKOMAISET VELAT			
37	KANSAINVÄLISEN VALUUTTARAHASTON MARKKATILIT	4463698	0,0	98,7
38	OSOITETUT ERITYISET NOSTO-OIKEUDET	1168768	0,1	32,9
39	MUUT	0	0,0	(Y)
	LIIKKEESSÄ OLEVA RAHA			
42	SETELIT	12435850	-1,0	-4,6
43	METALLIRAHA	1284215	-0,1	6,7
44	SIJOITUSTODISTUKSET	10270000	42,2	-21,2
	VELAT RAHOITUSLAITOKSILLE			
48	PÄIVÄTALLETUKSET	28630	-95,9	-87,7
49	MÄÄRÄAIKAISET TALLETUKSET	0	0,0	0,0
50	KASSAVARANTOTALLETUKSET	14698206	-0,7	50,2
51	MUUT	752	34,5	-16,3
	VELAT JULKISELLE SEKTORILLE			
55	SHEKKITILIT	1058	-70,1	(Z)
56	VALTION VAKUUSRAHASTON TALLETUKSET	100814	16,1	(Y)
57	MUUT	0	0,0	-100,0
	VELAT YRITYKSILLE			
60	INVESTOINTITALLETUKSET JA ALUSHANK.TALL.	2518984	-4,1	-54,1
61	MUUT	0	0,0	0,0
	MUUT VELAT			
62	SIIRTOVELAT	0	0,0	0,0
63	MUUT	157344	0,4	57,5
64	ARVONJÄRJESTELYTILI JA VARAUKSET	6882991	-32,1	-3,0
	OMA PÄÄOMA			
66	KANTARAHASTO	5000000	0,0	0,0
67	VARARAHASTO	764117	0,0	0,0
68	TULOSTILI/TILIVUODEN VOITTO	0	0,0	0,0
69	YHTEENSÄ	59979061	-1,9	1,8
70	SETELINANTO-OIKEUS	27533982	-4,3	-17,0
71	KÄYTÖSSÄ, YHTEENSÄ	12761281	-0,7	-4,4
72	LIIKKEESSÄ OLEVAT SETELIT	12435850	-1,0	-4,6
73	MUUT VAADITT. MAKSETTAVAT SITOUKSET	325431	8,1	4,4
74	SETELINANTOVARA	14772701	-7,2	-25,5

II LIIKEPANKKIEN TILA 31.3.1993 1 000 MK. JA SEN * -MUUTOKSET

A V A S T A A V A A		1000 MK	EDELL. ED. VUOD. ED. VUOD.	KK:STA LOPUSTA VAST.KK.	1000 MK	EDELL. ED. VUOD. ED. VUOD.	KK:STA LOPUSTA VAST.KK.
R A H O I T U S O M A I S U U S							
KASSA							
1	SUOMEN RAHA	2353979	4.0	-13.1	24080988	-0.3	7.5
2	ULKOMAAN RAHAT	155441	0.9	-8.9	2922816	-4.0	1.0
3	MUU KASSA	231564	86.6	-22.4	2304114	-2.7	-1.9
					2140166	-1.0	2.3
					6063071	0.9	1.7
					1108460	136.9	136.9
					5773	5.5	5.5
KOTIMAISET SAAMISET							
4	ERYITYSTALLETUKSET SUOMEN PANKISSA	6627440	-2.2	10.5	14270869	3.3	33.9
5	MUUT SAAMISET SUOMEN PANKILTA	223505	-75.7	-90.1	2397410	16.0	34.9
	SAAMISET RAHALAITOKSILTA				158111	-1.2	-1.2
	TALLETUKSET RAHALAITOKSISSA	8021472	30.9	-2.6	39311	0.0	0.0
	MUUT SAAMISET RAHALAITOKSILTA	26127608	6.5	-16.7	7320	0.0	0.0
1)	SAAMISET MUILTA RAHOITUSLAITOKSILTA	8585393	1.5	10.4			
1)	SAAMISET VALTIOLTA	129004	0.2	16.9			
	LUOTOT VLEISOILLE	213825238	-1.0	0.3			
1)	YLEISEEN LIIKK. LASKETUT VELKAKIRJAT	941730	-5.2	-37.0			
	MAKSUJEN VÄLITYS	2948232	-38.9	-31.3			
	SIIRTOSAAMISET	11971975	-9.7	-1.6			
	MUUT RAHOITUSVARAT	7126645	1.4	-17.1			
U L K O M A I S E T							
SAAMISET RAHALAITOKSILTA							
15	ULKOMAAN RAHAN MÄÄRÄISET	39487124	2.0	48.5	4226933	0.0	1.7
16	MARKKAMÄÄRÄISET	3603569	26.3	130.8	760359	0.1	0.0
	SAAMISET MUILTA RAHOITUSLAITOKSILTA				4661868	-3.2	-3.2
	ULKOMAAN RAHAN MÄÄRÄISET	2614076	6.6	3.0	6062279	-9.6	-10.0
	MARKKAMÄÄRÄISET	174274	-0.2	-0.9	1300510	-2.5	-5.8
17	LUOTOT VLEISOILLE	48619299	-3.7	6.4	1768732	1.2	4.3
18	YLEISEEN LIIKK. LASKETUT VELKAKIRJAT	350012	-2.2	344.7			
19	SIIRTOSAAMISET	9705190	-22.3	-8.7			
20	MUUT RAHOITUSVARAT	1022152	95.2	-62.4			
V A I H T O - O M A I S U U S							
KOTIMAINEN VAIHTO-OMAISUUS							
JOUKKOVELKAKIRJAT							
24	MARKKAMÄÄRÄISET	16620214	6.4	11.7	3044706	0.1	4.7
25	ULKOMAAN RAHAN MÄÄRÄISET	857863	-4.4	10.0	282587	-0.1	0.9
26	MUUT VELKAKIRJAT	32708792	5.1	-2.0			
27	OSAKKEET JA OSUUDET	218250	-5.7	-13.4	157913	0.4	-6.0
28	MUU VAIHTO-OMAISUUS	0	0.0	0.0	259490	1.3	16.8
ULKOMAINEN VAIHTO-OMAISUUS							
29	JOUKKOVELKAKIRJAT	11431845	10.1	43.6	97679	0.0	0.0
30	MUUT VELKAKIRJAT	365260	-22.0	262.3	4167452	0.0	-0.8
31	MUU VAIHTO-OMAISUUS	154292	-3.2	5.4	53600	0.0	-4.2
					9724680	48.5	
					1082080	46.6	
					131453	66.5	
					28269	19.1	
					1542340	52.7	
					552052778	0.6	2.2

1) ESITETÄÄN MYÖS TAULUKOSSA XII ERILLISINÄ LUOTONSAAJARYHMINÄ

II LIIKEPANKKIEN TILA 31.3.1993 1 000 MK. JA SEN % -MUUTOKSET

B V A S T A T T A V A A

1000 MK EDELL. ED. VUOD. ED. VUOD. ED. VUOD.
KK:STA LOPUSTA VAST. KK. KK:STA LOPUSTA VAST. KK.

V I E R A S P Ä Ä O M A

KOTIMAISET VELAT

	1000 MK	EDELL. ED. VUOD.	ED. VUOD.	ED. VUOD.	1000 MK	EDELL. ED. VUOD.	ED. VUOD.	ED. VUOD.
		KK:STA LOPUSTA	VAST. KK.	VAST. KK.		KK:STA LOPUSTA	VAST. KK.	VAST. KK.
1) 71 YLEISÖN TALLETUKSET	134525424	0.0	0.5	2.9	17930483	0.0	0.0	-15.4
72 VELAT SUOMEN PANKILLE	4944349	-6.4	-9.1	40.6	1166358	0.0	0.0	0.0
VELAT MUILLE RAHALAITOKSILLE	24616857	5.7	11.6	21.1	6152809	-34.4	-34.4	-56.7
73 RAHALAITOSTEN TALLETUKSET	5469143	-5.0	-33.4	3.0	866772	-51.8	-51.8	-57.5
74 MUUT VELAT RAHALAITOKSILLE	4239327	-2.8	-12.6	10.3	8550000	0.0	6.2	(Y)
75 RAHOITUSLAITOSTEN TALLETUKSET	1469079	-26.1	-1.6	46.0	262549	-9.5	-9.5	-76.7
76 MUUT VELAT RAHOITUSLAITOKSILLE	3570534	-14.0	8.9	-14.6	26186	-50.7	-50.7	-92.2
77 VELAT VALTIOLLE	8374275	0.8	-0.4	12.8	0	0.0	0.0	0.0
78 JOUKKOVELKAKIRJALAINAT	84235834	9.6	20.8	24.0	-8143143	-28.4	448.3	361.4
79 MUUT VELKAKIRJAT	9639175	-15.4	-36.2	6.0	0	0.0	-100.0	0.0
80 MUUT VELAT	7653278	-13.7	-6.8	3.5	11231391	48.0	48.0	-10.8
81 MAKSUJEN VÄLIITYS	7972918	-2.2	-8.5	2.0	234672	23.4	23.4	84.0
82 SIIRTOVELAT					569527	52.0	52.0	-3.4
ULKOMAISET VELAT					181574	60.0	60.0	13.3
VELAT RAHALAITOKSILLE					82324	143.0	143.0	(X)
83 ULKOMAAN RAHAN MÄÄRÄISET	104871126	-2.2	8.2	0.3	202627	660.2	660.2	-44.3
84 MARKKAMÄÄRÄISET	2246651	-33.6	-17.3	-37.9	459796	47.6	47.6	-4.6
VELAT MUILLE RAHOITUSLAITOKSILLE					552052778	0.6	0.6	2.2
85 ULKOMAAN RAHAN MÄÄRÄISET	3374139	12.6	-12.5	-64.0				
86 MARKKAMÄÄRÄISET	54847	-63.8	3.5	51.1				
87 JOUKKOVELKAKIRJALAINAT	60453364	-4.6	2.2	4.1	116561449	-0.2	1.8	-5.4
88 MUUT VELKAKIRJAT	17255985	11.1	5.0	-20.8	16550193	0.3	-0.8	-12.7
89 MUUT VELAT	15994740	-5.0	-1.5	37.5				
90 SIIRTOVELAT	10186116	1.9	-2.4	10.8				
91 A R V O S T U S E R Ä T	0	0.0	0.0	0.0				
V A R A U K S E T								
92 LUOTTOTAPPIOVARUKSET	872632	0.1	1.7	-0.9				
93 MUUT VARUKSET	154063	0.0	0.0	-79.5				
KUMULATIIVINEN POISTOERO	104998	0.0	0.0	-20.5				

Y H T E E N S Ä

	1000 MK	EDELL. ED. VUOD.	ED. VUOD.	ED. VUOD.	1000 MK	EDELL. ED. VUOD.	ED. VUOD.	ED. VUOD.
		KK:STA LOPUSTA	VAST. KK.	VAST. KK.		KK:STA LOPUSTA	VAST. KK.	VAST. KK.
94 SIDOTTU OMA PÄÄOMA								
95 OSAKEPÄÄOMA								
96 OSAKEVÄLI								
97 VARARAHASTO								
98 ARVONKOROTUSRAHASTO								
99 MUU SIDOTTU OMA PÄÄOMA								
100 VAPAAT RAHASTOT								
101 KÄYTTÄMÄTÖN VOITTO EDELL. VUOSILTA								
102 TILIVUODEN VOITTO								
103 TAPPIO EDELLISILTÄ VUOSILTA								
104 TILIVUODEN TAPPIO								
105 KOROT								
106 VALUUTTATUOTOT								
107 TOIMITUSMAKSUT JA PALKKIOT								
108 TUOTOT ARVOPAPERIKAUPASTA								
109 OSINGOT JA OSUUKSIEN KOROT								
110 MUUT TUOTOT								
Y H T E E N S Ä								
111 VASTUUSITOUKSET								
112 SHEKKILUOTTOJEN MYÖNNETTY MÄÄRÄ								
113								

1) ESITETÄÄN MYÖS TAULUKOSSA VII ERILLISINÄ TALLETTAJARYHMÄINÄ

III OSUUSPANKKIEN TILIA 31.3.1993 JA SEN %-MUUTOKSET

A. VASTAANVA		1000 MK ED. VUOD. ED. VUOD.	
RAHOITUSOMIAISUUS		LOPUSTA	VAST. KK.
01	Kassa	1100655	-6.0
03	Kotimaiset saamis	4281280	15.3
04	Saamiset Suomen Pankilta	10486232	6.2
05	Saamiset muilta rahalaitoksilta	90189	-43.9
06	Saamiset muilta rahoituslaitoksilta	79127095	-0.6
07	Luotot yleisölle *)	440141	0.4
08	Yleiseen liikk. lask. velkakirjat	172229	291.4
09	Maksujen välitys	282341	-87.1
10	Siirtosaamiset
11	Korot	5938146	8.2
Ulkomaaiset saamis	0	0.0	0.0
VAIHTO-OMIAISUUS			
13	Kotimainen velkakirjat 1)	1713409	-37.6
14	Osakkeet ja osuudet	201479	5.4
15	Muu vaihto-omaisuus	1123	-22.9
Ulkomainen	5367	12.4	18.6
SIJOITUSOMIAISUUS			
17	Kotimainen Velkakirjat 2)	1945654	-2.7
18	Osakkeet ja osuudet	251381	12.1
19	Kiinteistöyhteisöjen osakkeet ja osuudet	2496628	0.6
20	Kiinteistöt	399385	2.5
21	Muu sijoitusomaisuus	20957	25.0
22	Poistojen erotus	5970	-0.3
Ulkomainen	3430	13.5	27.5
KÄYTTÖOMIAISUUS JA MUUT PITKÄVAIKUTTEISET MENOT			
23	Osakkeet ja osuudet	1235440	0.3
24	Kiinteistöyhteisöjen osakkeet ja osuudet	2490972	0.8
25	Kiinteistöt	1168402	0.7
26	Koneet ja kalusto	457000	6.3
27	Muu käyttöomaisuus	130682	4.1
28	Poistojen erotus	68586	0.0
29	Muu omaisuus	357272	12.6
30	ARVOSTUSERÄT	0	0.0
31	Menoerät	1511076	..
32	Korkokulut	1865645	..
LASKENNALLINEN ERÄ	485
Yhteensä tila	118248651	..	3.4

B. VASTATTAVAA		1000 mk ED. VUOD. ED. VUOD.	
VIERAS PÄÄOMA		LOPUSTA	VAST. KK.
40	Kotimainen yleisön talletukset *)	74383716	0.7
41	Velat Suomen Pankille	521711	10.1
42	Velat muille rahalaitoksille	8797726	-9.8
43	Velat muille rahoituslaitoksille	2554126	-1.5
44	Velat valtiolle	4508594	1.1
45	Yl. liikk. lask. velkakirjat 3)	11829823	0.5
46	Muut velat	3728845	1.3
47	Maksujen välitys	132514	382.7
48	Siirtovelat	1169428	-46.4
49	Korot
49	Muut siirtovelat	3220	-81.8
Ulkomainen	3220	-81.8	-82.7
ARVOSTUSERÄT			
51	VARAUKSET	0	0.0
52	POISTOJEN EROTUS	1176084	0.0
53	OMA PÄÄOMA	74557	0.0
54	Kantarahasto/osuuspääoma	581449	1.5
55	Muu sidottu oma pääoma	5433304	0.0
56	Voittovarot	181709	-0.9
57	Tappiot	-175686	-0.1
58	Muu vapaa oma pääoma	455286	0.1
59	Tuloerät	311005	..
60	Korkotuotot	2583391	..
LASKENNALLINEN ERÄ	1849
Yhteensä tila	118248651	..	3.4
VASTUUSITOUIMUKSET			
62	SHEKKILUOTTOJEN MYÖNNETTY MÄÄRÄ	1789868	-3.4
63	sisältää joukkovelkakirjoja 1470249	6920966	-0.9
	sisältää joukkovelkakirjoja 1601426		
	sisältää sijoitustodistuksia 4142603		
*) suppea yleisökäsitate			
ei vertailukelpoinen			

III SÄÄSTÖPANKKIEN TILA 31.3.1993 JA SEN MUUTOKSET

A. VASTAANVAVA RAHOITUSOMAISUUS

	1000 MK ED.VUOD. LOPUSTA	ED.VUOD. VAST.KK.
01 Kassa	1394372	-9.4
K o t i m a i s e t s a a m i s e t		
03 Saamiset Suomen Pankilta	3647512	39.0
04 Saamiset muilta rahalaitoksilta	7368117	-24.4
05 Saamiset muilta rahoituslaitoksilta	417718	22.7
06 Luotot yleisölle *)	72342183	-9.8
07 Yleiseen liikk. lask. velkakirjat	127608	-6.3
08 Maksujen välitys	105066	-56.6
Siirtosaamiset	1500513	-38.7
09 Korot	..	
10 Muut siirtosaamiset	..	
11 Muut saamiset ja rahoitusvarat	7894669	17.9
U l k o m a i s e t s a a m i s e t	48446	7.2

VAIHTO-OMAISUUS

K o t i m a i n e n		
13 Velkakirjat 1)	2607931	-0.6
14 Osakkeet ja osuudet	57021	11.6
15 Muu vaihto-omaisuus	4761	-85.2
U l k o m a i n e n	3462	886.3

SIIJOITUSOMAISUUS

K o t i m a i n e n		
17 Velkakirjat 2)	1207689	39.8
18 Osakkeet ja osuudet	145779	3.4
19 Kiinteistöyhteisöjen osakkeet ja osuudet	2867238	1.6
20 Kiinteistöt	564878	2.6
21 Muu sijoitusomaisuus	9181	-97.1
22 Poistojen erotus	396	-0.3
U l k o m a i n e n	0	-100.0

KÄYTTÖOMAISUUS JA MUUT PITKÄVAIKUTTEISET MENOT

23 Osakkeet ja osuudet	1577379	32.5	-64.2
24 Kiinteistöyhteisöjen osakkeet ja osuudet	2492133	-0.8	1.5
25 Kiinteistöt	1468724	-0.2	-24.2
26 Koneet ja kalusto	482455	-1.3	-17.1
27 Muu käyttöomaisuus	129376	-2.3	-19.0
28 Poistojen erotus	14365	-0.5	274.2
29 MUU OMAISUUS	1061124	7.1	25.0
30 ARVOSTUSERÄT	218	0.0	-28.5
31 Menoerät	1095322	.	-8.7
32 Korkokulut	1910695	.	-21.9
LASKENNALLINEN ERÄ	17091	.	.
Y h t e e n s ä t i l a	112563422	.	-9.6

1000 mk ED.VUOD. LOPUSTA

B. VASTATTAVAA VIERAS PÄÄOMA

K o t i m a i n e n		
40 Yleisön talletukset *)	64291054	-2.6
41 Velat Suomen Pankille	2582058	22.5
42 Velat muille rahalaitoksille	13118900	-24.1
43 Velat muille rahoituslaitoksille	854921	-17.5
44 Velat valtiolle	2164947	1.2
45 Yl. liikk. lask. velkakirjat 3)	12085102	4.3
46 Muut velat	3491160	14.0
47 Maksujen välitys	922678	88.2
Siirtovelat	2596847	-6.2
48 Korot		
49 Muut siirtovelat		
U l k o m a i n e n	1488018	11.6

51 ARVOSTUSERÄT

52 VARAUKSET	0	0.0
53 POISTOJEN EROTUS	163853	5.7
	11676	-21.2

OMA PÄÄOMA

54 Peruspääoma/kantarahasto	1783358	0.0
55 Muu sidottu oma pääoma	10623156	-0.1
56 Voittovarot	26637	-99.4
57 Tappiot	-6502344	-38.5
58 Muu vapaa oma pääoma	69801	0.5
59 Tulonerät	391200	.
60 Korkotuotot	2304684	.
LASKENNALLINEN ERÄ	95716	.
Y h t e e n s ä t i l a	112563422	.

62 VASTUUSITOUKUKSET

	18087592	-9.1
--	----------	------

63 SHEKKILUOTTOJEN MYÖNNETTY MÄÄRÄ

	5338367	5.7
--	---------	-----

- 1) sisältää joukkovelkakirjoja 449701
- 2) sisältää joukkovelkakirjoja 1155763
- 3) sisältää sijoitustodistuksia 4811269

*) suppea yleisöökäsite ei vertailukelpoinen

V KOTIMAISTEN ULKOMAALAISTEN OMISTAMIEN RAHALAITOSTEN TILIA 31.3.1993 1 000 MK, JA SEN % -MUUTOKSET

	1000 MK	EDELL. KK:STA	ED.VUOD. LOPUSTA	ED.VUOD. LOPUSTA	ED.VUOD. LOPUSTA	ED.VUOD. LOPUSTA	ED.VUOD. LOPUSTA	ED.VUOD. LOPUSTA	ED.VUOD. LOPUSTA
A V A S T A A V A A									
R A H O I T U S O M A I S U U S									
1 KASSA	42	44.8	2.4	-16.0					
KOTIMAISET SAAMISET									
4 ERTYISTALLETUKSET SUOMEN PANKISSA	9285	-3.2	-8.7	101.1					
5 MUUT SAAMISET SUOMEN PANKILTA	5393	5.9	-94.5	333.1					
6 SAAMISET RAHALAITOKSILTA									
7 TALLETUKSET RAHALAITOKSISSA	176909	53.5	3.7	10.9					
8 MUUT SAAMISET RAHALAITOKSILTA	8033	0.4	12.4	-97.4					
9 SAAMISET MUILTA RAHOITUSLAITOKSILTA	0	0.0	-100.0	-100.0					
10 SAAMISET VALTIOLTA	0	0.0	0.0	0.0					
11 LUOTOT YLEISÖLLE	422448	1.2	2.0	-47.7					
12 YLEISEEN LIIKK. LASKETUT VELKAKIRJAT	0	0.0	0.0	-100.0					
13 MAKSUJEN VÄLIITYS	12	0.0	0.0	-88.9					
14 SIIRTOAAMISET	244190	-51.8	-33.5	41.7					
15 MUUT RAHOITUSVARAT	162101	-79.7	-15.0	(X)					
ULKOMAISET SAAMISET									
16 SAAMISET RAHALAITOKSILTA	1531172	-36.3	136.4	732.0					
17 ULKOMAAN RAHAN MÄÄRÄISET	391670	-23.0	245.8	457.3					
18 MARKKAMÄÄRÄISET									
19 SAAMISET MUILTA RAHOITUSLAITOKSILTA	223538	-4.3	14.6	0.0					
20 ULKOMAAN RAHAN MÄÄRÄISET	0	0.0	0.0	0.0					
21 MARKKAMÄÄRÄISET	327767	31.4	-18.6	-48.4					
22 LUOTOT YLEISÖLLE	0	0.0	0.0	0.0					
23 YLEISEEN LIIKK. LASKETUT VELKAKIRJAT	246529	-16.1	12.1	548.7					
24 SIIRTOAAMISET	710	-6.2	41.2	6.8					
25 MUUT RAHOITUSVARAT									
V A I H T O - O M A I S U U S									
KOTIMAINEN VAIHTO-OMAISUUS									
24 JOUKKOVELKAKIRJAT	51144	-66.4	-28.5	-42.9					
25 MARKKAMÄÄRÄISET	0	0.0	0.0	0.0					
26 ULKOMAAN RAHAN MÄÄRÄISET	5476273	7.7	28.8	-5.3					
27 MUUT VELKAKIRJAT	0	0.0	0.0	0.0					
28 OSAKKEET JA OSUUDET	0	0.0	0.0	0.0					
29 MUU VAIHTO-OMAISUUS	0	0.0	0.0	0.0					
ULKOMAINEN VAIHTO-OMAISUUS									
29 JOUKKOVELKAKIRJAT	0	0.0	0.0	0.0					
30 MUUT VELKAKIRJAT	13587	-51.1	-71.6	0.0					
31 MUU VAIHTO-OMAISUUS	0	0.0	0.0	0.0					
1) ESITETÄÄN MYÖS TULUKOSSA XVI ERILLISINÄ LUOTONSAAJARYHMINÄ									
	1000 MK	EDELL. KK:STA	ED.VUOD. LOPUSTA	ED.VUOD. LOPUSTA	ED.VUOD. LOPUSTA	ED.VUOD. LOPUSTA	ED.VUOD. LOPUSTA	ED.VUOD. LOPUSTA	ED.VUOD. LOPUSTA
S I J O I T U S O M A I S U U S									
KOTIMAISET SIJOITUKSET									
JOUKKOVELKAKIRJAT	95172	0.0	0.0	0.0	284.0				
MARKKAMÄÄRÄISET	0	0.0	0.0	0.0	0.0				
ULKOMAAN RAHAN MÄÄRÄISET	49613	-0.1	0.2	-19.2					
MUUT VELKAKIRJAT	0	0.0	0.0	0.0	0.0				
OSAKKEET JA OSUUDET	2215	0.0	0.0	0.0	0.0				
KIINTEISTÖYHT.OSAKKEET JA OSUUDET	0	0.0	0.0	0.0	0.0				
KIINTEISTÖT	0	0.0	0.0	0.0	0.0				
MUU SIJOITUSOMAISUUS	0	0.0	0.0	0.0	0.0				
ULKOMAISET SIJOITUKSET	348865	0.3	11.5	134.3					
JOUKKOVELKAKIRJAT	0	0.0	0.0	0.0	0.0				
MUUT VELKAKIRJAT	0	0.0	0.0	0.0	0.0				
OSAKKEET JA OSUUDET	0	0.0	0.0	0.0	0.0				
MUU SIJOITUSOMAISUUS	0	0.0	0.0	0.0	0.0				
K A Y T T Ö O M A I S U U S,									
P I T K Ä V A I K U T T . M E N O T									
KOTIMAINEN									
TYTÄRYHTIÖIDEN OSAKKEET JA OSUUDET	6500	0.0	0.0	0.0	-43.5				
MUUT OSAKKEET JA OSUUDET	875	0.0	-8.9	-65.7					
KIINTEISTÖYHT.OSAKKEET JA OSUUDET	0	0.0	0.0	0.0	0.0				
KIINTEISTÖT	0	0.0	0.0	0.0	0.0				
KONEET JA KALUSTO	5398	0.0	-4.6	-41.9					
MUU	2258	-3.6	-9.9	-33.9					
ULKOMAINEN									
TYTÄRYHTIÖIDEN OSAKKEET JA OSUUDET	0	0.0	0.0	0.0	0.0				
MUUT OSAKKEET JA OSUUDET	116	0.0	0.0	0.0	0.0				
KIINTEISTÖYHT.OSAKKEET JA OSUUDET	0	0.0	0.0	0.0	0.0				
KIINTEISTÖT	0	0.0	0.0	0.0	0.0				
MUU	0	0.0	0.0	0.0	0.0				
KUMULATIIVINEN POISTOERO	71	0.0	0.0	0.0	0.0				
V A I H T O - O M A I S U U S									
KOTIMAINEN VAIHTO-OMAISUUS									
JOUKKOVELKAKIRJAT	1643	-22.8	-32.9	-61.6					
MARKKAMÄÄRÄISET	0	0.0	0.0	0.0					
ULKOMAAN RAHAN MÄÄRÄISET	381832	42.7			18.6				
MUUT VELKAKIRJAT	7785	55.0			-22.5				
OSAKKEET JA OSUUDET	1593	49.2			-41.9				
MUU VAIHTO-OMAISUUS	250	0.0			73.6				
ULKOMAINEN VAIHTO-OMAISUUS	10447	163.3			-7.9				
JOUKKOVELKAKIRJAT									
MUUT VELKAKIRJAT									
MUU VAIHTO-OMAISUUS									
Y H T E E N S Ä	10205426	-12.0			4.7				

V KOTIMAISTEN ULKOMAALAISTEN OMISTAMIEN RAHALAITOSTEN TILIA 31.3.1993 1 000 MK. JA SEN % -MUUTOKSET

B V A S T A T T A V A A		1000 MK EDELL. ED.VUOD. ED.VUOD.		1000 MK EDELL. ED.VUOD. ED.VUOD.							
		KK:STA LOPUSTA VAST.KK.		KK:STA LOPUSTA VAST.KK.							
V I E R A S P Ä Ä O M A				O M A P Ä Ä O M A							
KOTIMAISET VELAT				SIDOTTU OMA PÄÄOMA							
1) 71	YLEISÖN TALLETUKSET	427080	-8.9	48.9	129.4	94	OSAKEPÄÄOMA	88755	0.0	0.0	-62.8
72	VELAT SUOMEN PANKILLE	0	0.0	-100.0	-100.0	95	OSAKEANTI	0	0.0	0.0	0.0
1) 73	VELAT MUILLE RAHALAITOKSILLE	69158	92.1	(X)	307.9	96	VARARAHASTO	30359	0.0	66.8	-71.9
74	RAHALAITOSTEN TALLETUKSET	132000	-66.4	(Z)	-40.8	97	ARVONKOROTUSRAHASTO	0	0.0	0.0	0.0
1) 75	MUUT VELAT RAHALAITOKSILLE	0	0.0	0.0	-100.0	98	VAPAA OMA PÄÄOMA	0	0.0	0.0	0.0
76	RAHOITUSLAITOSTEN TALLETUKSET	6367	-0.1	0.8	27.8	99	VAPAA RAHASTOT	32241	0.0	22.7	-3.1
77	MUUT VELAT RAHOITUSLAITOKSILLE	470000	-64.9	(Z)	422.2	100	KÄYTTÄMÄTÖN VOITTO EDELL.VUOSILTA	0	0.0	-100.0	0.0
78	VELAT VALTIOLLE	0	0.0	0.0	0.0	101	TILIVUODEN VOITTO	-22789	-70.9	114.4	-83.1
79	JOUKKOVELKAKIRJALAINAT	4002160	11.1	126.7	17.5	102	TILIVUODEN TAPPIO	0	0.0	-100.0	0.0
80	MUUT VELAT	634908	-30.4	72.8	-15.6	103	KOROT	401227	42.5	42.5	19.1
81	MAKSUJEN VÄLIITYS	1894	96.9	88.6	53.7	104	VALUUTTATUOTOJEN	16296	42.5	277.4	-46.5
82	SIIRTOVELAT	144619	-55.1	-47.3	-22.1	105	TOIMITUSMAKSUT JA PALKKIOT	1083	277.4	51.4	72.5
	ULKOMAISET VELAT					106	TAKAUS- YMS. PROVISIOT	149	112.9	0.0	60.2
83	VELAT RAHALAITOKSILLE	3601803	-9.7	-22.8	-9.5	107	TUOTOJEN ARVOPAPERIKAUDESTA	0	0.0	0.0	0.0
84	ULKOMAAN RAHAN MÄÄRÄISET	4735	-75.2	-94.8	-94.7	108	OSINGOT JA OSUUKSIEN KOROT	27	80.0	0.0	-98.5
85	VELAT MUILLE RAHOITUSLAITOKSILLE	0	0.0	0.0	0.0	109	MUUT TUOTOJEN	10205426	-12.0	0.0	4.7
86	MARKKAMÄÄRÄISET	0	0.0	0.0	0.0		Y H T E E N S Ä				
87	JOUKKOVELKAKIRJALAINAT	0	0.0	0.0	0.0	111	VASTUUSITOUKSET	1602033	-2.8	1.4	61.6
88	MUUT VELAKIRJAT	4166	-25.4	124.9	-84.1	112	SHEKILLUOTTOJEN MYÖNNETTY MÄÄRÄ	11550	0.0	0.0	-53.4
90	SIIRTOVELAT	97379	14.9	-16.8	66.9						
91	A R V O S T U S E R Ä T	0	0.0	0.0	0.0						
92	V A R A U K S E T	6511	0.0	0.0	-34.0						
93	LUOTTOTAPPIOVARAUKSET	53122	0.0	0.0	430.4						
	MUUT VARAUKSET	71	0.0	0.0	0.0						
	KUMULATIIVINEN POISTOERO										

1) ESITETÄÄN MYÖS TAULUKOSSA XI ERILLISINÄ TALLETTAJARYHMINÄ

VII TALLETUKSET LIIKEPANKKEISSA VAATEITTAIN 31.3.1993, 1 000 MK JA KPL

	KUUKAUDEN ALUSSA	OTOT	PANOT	KUUKAUDEN LOPUSSA	TILEJÄ KPL (31.12.)
	1000 MK	1000 MK	1000 MK	1000 MK	
I KOTIMAISET TALLETUKSET					
A YLEISÖN TALLETUKSET					
MARKKAMÄÄRÄISET					
VEROTTOMAT TILIT					
SHEKKI- JA SIIRTOTILIT	683622			617686	
KÄYTTELYTILIT	33972010			33145591	
24 KK TILIT	19735823			19771625	
36 KK TILIT	5440389			5693452	
MUUT	694064			696954	
LÄHDEVEROLLISET TILIT					
SHEKKI- JA SIIRTOTILIT	207907			217903	
KÄYTTELYTILIT	7493440			6875691	
MÄÄRÄAIKAISTILIT	23362630			22379807	
MUUT	5764794			5923044	
MUUT VEROLLISET TILIT					
SHEKKI- JA SIIRTOTILIT	14729492			17290785	
KÄYTTELYTILIT	966370			1006673	
MÄÄRÄAIKAISTILIT	4350257			4280123	
MUUT	1185102			1125266	
VALUUTTATILIT	15920396			15400823	
	134507296			134525423	
			YHTEENSÄ (1-14)		
B MUIDEN RAHALAITOSTEN TALLETUKSET					
MARKKAMÄÄRÄISET					
VALUUTTATILIT	21040863			19967457	
	2245626			4649400	
1) C MUIDEN RAHOITUSLAITOSTEN TALLETUKSET	4361697			4239327	
D VALTION TALLETUKSET	777066			743583	
	162932548			164125190	
	120218688			116232444	
			YHTEENSÄ (1-23)		
II ULKOMAISTEN YKSIKÖIDEN TALLETUKSET					
1) SIITÄ KIINN. LUOTTOPANKKIJEN MARKKAMÄÄR. TALLETUKSET	57369			190210	
KIINN. LUOTTOPANKKIJEN ULKOM. RAHAN MÄÄR. TALLETUKSET	1068667			1068279	
MUUT ULKOMAAN RAHAN MÄÄR. TALLETUKSET	1179704			1035456	

VIII TALLETUKSET OSUUSPANKKEISSA VAATEITTAIN 31.3.1993, 1 000 MK JA KPL

TILEJÄ
KPL
(31.12.)

	OTOT	PANOT	KUUKAUDEN	KUUKAUDEN	
	1000 MK	+	ALUSSA	LOPUSSA	
	1000 MK	1000 MK	1000 MK	1000 MK	
I KOTIMAISET TALLETUKSET					
A YLEISÖN TALLETUKSET					
MARKKAMÄÄRÄISET					
VEROTTOMAT TILIT					
SHEKKI- JA SIIRTOTILIT	1		3091095	2984228	
KÄYTTELYTILIT	2		24908696	24579085	
24 KK TILIT	3		13460383	13472631	
36 KK TILIT	4		3912322	4121512	
MUUT	5		352132	358602	
LÄHDEVEROLLISET TILIT					
SHEKKI- JA SIIRTOTILIT	6		1634567	1537554	
KÄYTTELYTILIT	7		0	0	
MÄÄRÄAIKAISTILIT	8		11161998	10531192	
MUUT	9		8129877	8126337	
MUUT VEROLLISET TILIT					
SHEKKI- JA SIIRTOTILIT	10		5267180	5240684	
KÄYTTELYTILIT	11		0	0	
MÄÄRÄAIKAISTILIT	12		1220423	1158337	
MUUT	13		1681504	1615732	
VALUUTTATILIT	14		618142	657822	
		YHTEENSÄ	75438319	74383716	
	(1-14)				
B MUIDEN RAHALAITOSTEN TALLETUKSET					
MARKKAMÄÄRÄISET	16		0	0	
VALUUTTATILIT	17		0	0	
1) C MUIDEN RAHOITUSLAITOSTEN TALLETUKSET	18		2008893	1950517	
D VALTION TALLETUKSET	23		0	0	
		YHTEENSÄ	77447212	76334233	
	(1-23)				
II ULKOMAISTEN YKSIKÖIDEN TALLETUKSET	25		0	0	
1) SIITÄ KIINN. LUOTTOPANKKIEN MARKKAMÄÄR. TALLETUKSET			0	0	
KIINN. LUOTTOPANKKIEN ULKOM. RAHAN MÄÄR. TALLETUKSET			0	0	
MUUT ULKOMAAN RAHAN MÄÄR. TALLETUKSET			0	0	

X TALLETUSPANKKIEN OTTOLAINAUS YHTEENSÄ VAAITEITTAIN 31.3.1993, 1 000 MK JA KPL

TILEJÄ
KPL
(31.12.)

KUUKAUDEN
LOPUSSA
1000 MK

PANOT
+

OTOT
-

KUUKAUDEN
ALUSSA
1000 MK

1000 MK

I KOTIMAISET TALLETUKSET

A YLEISÖN TALLETUKSET

MARKKAMÄÄRÄISET

VEROTTOMAT TILIT

- SHEKKI- JA SIIRTOTILIT
- KÄYTTELYTILIT
- 24 KK TILIT
- 36 KK TILIT
- MUUT
- LÄHDEVEROLLISET TILIT
- SHEKKI- JA SIIRTOTILIT
- KÄYTTELYTILIT
- MÄÄRÄAIKAISTILIT
- MUUT
- MUUT VEROLLISET TILIT
- SHEKKI- JA SIIRTOTILIT
- KÄYTTELYTILIT
- MÄÄRÄAIKAISTILIT
- MUUT

VALUUTTATILIT

YHTEENSÄ (1-14)

B MUIDEN RAHALAITOSTEN TALLETUKSET

- MARKKAMÄÄRÄISET
- VALUUTTATILIT

1) C MUIDEN RAHOITUSLAITOSTEN TALLETUKSET

D VALTION TALLETUKSET

YHTEENSÄ (1-23)

II ULKOMAISTEN YKSIKÖIDEN TALLETUKSET

- 1) SIITÄ KIINN.LUOTTOPANKKIEN MARKKAMÄÄR. TALLETUKSET
- KIINN.LUOTTOPANKKIEN ULKOM. RAHAN MÄÄR. TALLETUKSET
- MUUT ULKOMAAN RAHAN MÄÄR. TALLETUKSET

HUOM. JOIDENKIN PANKKIEN VAIHTOTIEDOT (OTOT/PANOT) OVAT NETTOMÄÄRÄISIÄ

1	4704905	8048740	7869260	4525425
2	81855556	13806732	12004093	80052917
3	45316548	349785	383369	45350132
4	11954805	8619	56278	12513464
5	1377093	33878	48517	1391732
6	5297996	2123712	1982053	5156337
7	7610584	1948971	1430916	7092529
8	47586122	5394225	3308378	45500275
9	16294160	685474	825552	16435238
10	24496154	171830582	174353851	27019423
11	1400029	9305	53025	1443749
12	6889678	1289765	1179412	6779325
13	3971747	2121270	1898845	3749322
14	16672133	70383327	69901519	16190325
	275427510	278034385	275807068	273200193

207081046
5388848

6959872

743583

305586528

116232444

190210
1068279
1035456

132841
388
144248

57369
1068667
1179704

592575271
27805472

591409918
23819228

103132956
743583

195191

208166047
3013209

19968883
4713997

XI KOTIMAISTEN ULKOMAALAISTEN OMISTAMIEN RAHALAITOSTEN OTTOLAINAUS 31.3.1993, 1 000 MK JA KPL

	KUUKAUDEN ALUSSA	OTOT	PANOT	KUUKAUDEN LOPUSSA	TILEJÄ
	1000 MK	1000 MK	1000 MK	1000 MK	KPL (31.12.)
I KOTIMAISET TALLETUKSET					
A YLEISÖN TALLETUKSET					
MARKKAMÄÄRÄISET					
VEROTTOMAT TILIT					
SHEKKI- JA SIIRTOTILIT	10			11	
KÄYTTELYTILIT	5038			5041	
24 KK TILIT	0			0	
36 KK TILIT	0			0	
MUUT	82			39	
LÄHDEVEROLLISET TILIT					
SHEKKI- JA SIIRTOTILIT	0			0	
KÄYTTELYTILIT	0			0	
MÄÄRÄAIKAISTILIT	65289			50135	
MUUT	0			0	
MUUT VEROLLISET TILIT					
SHEKKI- JA SIIRTOTILIT	15255			11985	
KÄYTTELYTILIT	60277			52427	
MÄÄRÄAIKAISTILIT	0			0	
MUUT	0			0	
VALUUTTATILIT	322844			307442	
	YHTEENSÄ			427080	
		(1-14)			
B MUIDEN RAHALAITOSTEN TALLETUKSET					
MARKKAMÄÄRÄISET					
VALUUTTATILIT	36000			69158	
	0			0	
1) C MUIDEN RAHOITUSLAITOSTEN TALLETUKSET	0			0	
D VALTION TALLETUKSET	0			0	
	YHTEENSÄ			496238	
		(1-23)			
II ULKOMAISTEN YKSIKÖIDEN TALLETUKSET	4011578			3610662	
1) SIITÄ ULKOMAAN RAHAN MÄÄRÄISET TALLETUKSET	0			0	

XII LIIKEPANKKIEN ANTOLAINAUS VAATEITTAIN 31.3.1993, 1000 MK JA KPL

LUOTTOJA
KPL (31.12.)

I KOTIMAISET LUOTOT

A LUOTOT YLEISÖLLE

MARKKAMÄÄRÄISET

	KUUKAUDEN ALUSSA	1000 MK	NOSTETTU +	1000 MK	MAKSETTU -	1000 MK	KUUKAUDEN LOPUSSA	1000 MK
1	7789530		34555142		34766261		7578411	
2	612023		128887		116195		624715	
3	103501145		5552301		5340386		103713060	
4	12457423		375270		448034		12384659	
5	365726		4225		3720		366231	

SHEKKITILILUOTOT
VEKSELIT
VELKAKIRJALAINAT
KORKOTUKILAINAT
VALTION VAROISTA VÄLITETYT LAINAT

VALUUTTAMÄÄRÄISET

	VEKSELIT	7	435394	576191	4872174
8	86200998		1674679	3589691	84285986
(1-8)	215939816		42725898	44840478	213825236

- 14 -

Y H T E E N S Ä

B LUOTOT MUILLE RAHALAITOKSILLE

	SHEKKITILILUOTOT	10 <th>2098448 <th>1526470 <th>995258</th> </th></th>	2098448 <th>1526470 <th>995258</th> </th>	1526470 <th>995258</th>	995258
11	13722757		23808988	23390859	14190886
12	5791675		889746	356951	6324470

SHEKKITILILUOTOT
MUUT MARKKALUOTOT
VALUUTTALUOTOT

1) C LUOTOT MUILLE RAHOITUSLAITOKSILLE 14 8461540 123853 8585393

D LUOTOT VALTIOLLE 20 89830 497 89333

Y H T E E N S Ä (1-20) 244478988 69646933 70115255 244010576

II LUOTOT ULKOMAILLE 22 66799437 25014716 23962014 67852139

1) SIITÄ KIINN. LUOTTOPANKKIEN MARKKAMÄÄR. LUOTOT
MUUT ULKOMAAN RAHAN MÄÄRÄISET LUOTOT
KIINN. LUOTTOPANKKIEN ULKOM. RAHAN MAAR. LUOTOT

859491 17580 841911
3900566 182526 3718040
22210 196 21914

XIII OSUUSPANKKIEN ANTOLAINAUS VAATEITTAIN 31.3.1993, 1000 MK JA KPL

	KUUKAUDEN ALUSSA	NOSTETTU +	MAKSETTU -	KUUKAUDEN LOPUSSA	LUOTTOJA
	1000 MK	1000 MK	1000 MK	1000 MK	KPL (31.12.)

I KOTIMAISET LUOTOT

A LUOTOT YLEISÖLLE

MARKKAMÄÄRÄISET

1	4590291	158700	17772	4731219	
2	1102956	366444	390080	1079320	
3	57915834	1451457	1482607	57884684	
4	10856354	105280	116524	10845110	
5	4509192	21613	6621	4524184	

VALUUTTAMÄÄRÄISET

7	0	0	0	0	
8	96182	278	33882	62578	
Y H T E E N S Ä (1-8) 79070809 2103772 2047486 79127095					

B LUOTOT MUILLE RAHALAITOKSILLE

10	0	0	0	0	
11	3383	0	0	3383	
12	0	0	0	0	

1) C LUOTOT MUILLE RAHOITUSLAITOKSILLE

14	94347		4158	90189	
----	-------	--	------	-------	--

D LUOTOT VALTIOLLE

20	0	0	0	0	
----	---	---	---	---	--

Y H T E E N S Ä (1-20) 2103772 2051644 79220667

II LUOTOT ULKOMAILLE

22

1) SIITÄ KIINNITYSLUOTTOPANKEILLE
ULKOMAAN RAHAN MÄÄRÄISIÄ LUOTTOJA

	0	0	0	0	
	0	0	0	0	

XIV SÄÄSTÖPANKKIEN ANTOLAINAUS VAATEITTAIN 31.3.1993, 1000 MK JA KPL

KUUKAUDEN
ALUSSA

KUUKAUDEN
LOPUSSA

MAKSETTU

NOSTETTU

KUUKAUDEN
ALUSSA

KUUKAUDEN
LOPUSSA

1000 MK

1000 MK

1000 MK

1000 MK

KPL (31.12.)

I KOTIMAISET LUOTOT

A LUOTOT YLEISÖLLE

MARKKAMÄÄRÄISET

	1	2	3	4	5						
SHEKKITILILUOTOT	3699297	14201	314529	3398969							
VEKSELIT	1228677	394433	432887	1190223							
VELKAKIRJALAINAT	50172623	1157904	1319512	50011015							
KORKOTUKILAINAT	9464372	76175	111964	9428583							
VALTION VARGOISTA VÄLITETYT LAINAT	2171724	7817	2680	2176861							

VALUUTTAMÄÄRÄISET

	7	8				
VEKSELIT	0	99741	419104	6136532		
MUUT LUOTOT	6455895					
Y H T E E N S Ä (1-8)	73192588	1750271	2600676	72342183		

B LUOTOT MUILLE RAHALAITOKSILLE

	10	11	12			
SHEKKITILILUOTOT	0	0	0	0		
MUUT MARKKALUOTOT	0	0	0	0		
VALUUTTALUOTOT	0	0	0	0		

1) C LUOTOT MUILLE RAHOITUSLAITOKSILLE

	14			
	227390	190327	417717	

D LUOTOT VALTIOLLE

	20			
	0	0	0	

Y H T E E N S Ä (1-20)

	73419978	1940598	2600676	72759900
--	----------	---------	---------	----------

II LUOTOT ULKOMAILLE

	22			
	0	0	1281	31092

1) SIITÄ KIINNIYSLUOTTOPANKEILLE
ULKOMAAN RAHAN MÄÄRÄISIÄ LUOTTOJA

	0	0	1281	31092
--	---	---	------	-------

XV TALLETUSPANKKIEN ANTOLAINAUS YHTEENSÄ VAAITEITTAIN 31.3.1993, 1000 MK

KUUKAUDEN ALUSSA	1000 MK	NOSTETTU +	MAKSETTU -	KUUKAUDEN LOPUSSA	LUOTTOJA
1000 MK	1000 MK	1000 MK	1000 MK	1000 MK	KPL (31.12.)

I KOTIMAISET LUOTOT

A LUOTOT YLEISÖLLE

MARKKAMÄÄRÄISET

1	16079118	34728043	35098562	15708599	
2	2943656	889764	939162	2894258	
3	211589602	8161662	8142505	211608759	
4	32778149	556725	676522	32658352	
5	7046642	33655	13021	7067276	

VALUUTTAMÄÄRÄISET

7	5012971	435394	576191	4872174	
8	92753075	1774698	4042677	90485096	
Y H T E E N S Ä (1-8)					
	368203213	46579941	49488640	365294514	

B LUOTOT MUILLE RAHALAITOKSILLE

10	423280	2098448	1526470	995258	
11	13776140	23808988	23390859	14194269	
12	5791675	889746	356951	6324470	

1) C LUOTOT MUILLE RAHOITUSLAITOKSILLE

14	8783277	314180	4158	9093299	
----	---------	--------	------	---------	--

D LUOTOT VALTIOLLE

20	89830		497	89333	
----	-------	--	-----	-------	--

Y H T E E N S Ä (1-20)

	397067415	73691303	74767575	395991143	
--	-----------	----------	----------	-----------	--

II LUOTOT ULKOMAILLE

22	66799437	25014716	23962014	67852139	
----	----------	----------	----------	----------	--

1) SIITÄ KIINN. LUOTTOPANKKIEN MARKKAMÄÄR. LUOTOT
MUUT ULKOMAAN RAHAN MÄÄRÄISET LUOTOT
KIINN. LUOTTOPANKKIEN ULKOM. RAHAN MÄÄR. LUOTOT

	859491		17580	841911	
	3932939		183807	3749132	
	22210		196	21914	

XVI KOTIMAISTEN ULKOMAALAISTEN OMISTAMIEN RAHALAITOSTEN ANTOLAINAUS 31.3.1993 1 000 MK JA KPL

	KUUKAUDEN ALUSSA	NOSTETTU +	MAKSETTU -	KUUKAUDEN LOPUSSA	LUOTTOJA
	1000 MK	1000 MK	1000 MK	1000 MK	KPL (31.12.)

I KOTIMAISET LUOTOT

A LUOTOT YLEISÖLLE

MARKKAMÄÄRÄISET

1	6786	2617	98	9305	
2	0	0	0	0	
3	203365	30000	39446	193919	
4	0	0	0	0	
5	0	0	0	0	

VALTION VAROISTA VÄLITETYT LAINAT

VALUUTTAMÄÄRÄISET

7	0	0	0	0	
8	207314	28727	16817	219224	
	417465	61344	56361	422448	

Y H T E E N S Ä (1-8)

B LUOTOT MUILLE RAHALAITOKSILLE

10	0	0	0	0	
11	0	0	0	0	
12	8003	30		8033	

1) C LUOTOT MUILLE RAHOITUSLAITOKSILLE

14	0	0	0	0	
----	---	---	---	---	--

D LUOTOT VALTIOLLE

20	0	0	0	0	
----	---	---	---	---	--

Y H T E E N S Ä (1-20)

61374	56361	430481
-------	-------	--------

II LUOTOT ULKOMAILLE

1) SIITÄ KIINNITYSLUOTTOPANKEILLE
ULKOMAAN RAHAN MÄÄRÄISIÄ LUOTTOJA

22	1534550	4481282	4528513	1487319	
	0	0	0	0	
	0	0	0	0	

XVIII

PANKKIEN HALLUSSA OLEVAT JOUKKOVELKAKIRJALAINAT LIIKKEELLELASKIJA-
SEKTOREITTAIN 31.3.1993, 1000 MK¹⁾

	Valtion	Kuntien ja kuntainliit- tojen	Rahoitus- laitosten	Ulkomaiden	Muiden	Yhteensä
V a i h t o m a i s u u s						
Markkamääräiset						
Kirja-arvo	7134643	162723	8764449	600910	2529472	19192198
Nimellisarvo	6968129	166254	8964781	618990	2512498	19230652
Ulkomaan rahan määräiset						
Kirja-arvo	1778	0	114701	10830956	741384	11688819
Nimellisarvo	1778	0	117007	4359519	749968	5228272
S i j o i t u s o m a i s u u s						
Markkamääräiset						
Kirja-arvo	338869	696590	9264704	921000	15712186	26933349
Nimellisarvo	356429	696219	9310636	921000	16210498	27494782
Ulkomaan rahan määräiset						
Kirja-arvo	638240	0	863534	14884649	1156127	17542550
Nimellisarvo	638151	0	887772	15029367	1185118	17740408
K i r j a - a r v o y h t.	8113530	859313	19007387	27237515	20139169	75356915
N i m e l l i s a r v o y h t.	7964487	862473	19280196	20928876	20658082	69694114

1) Talletuspankit, ulkomaisessa omistuksessa olevat pankit.

TUOTESELOSTE

Tietosisältö

Pankkien kuukausitilasto sisältää kaikista pankkiryhmistä kuukausittaiset anto- ja otto-lainaustiedot luotto- ja talletustyypeittäin sekä liikepankkien, ulkomaisten pankkien ja käännytyslupapankkien tilatiedot (kuukausitaseet). Sen sijaan osuus- ja säästöpankeista esitetään vain maaliskuun, kesäkuun ja syyskuun tilatiedot. Vuoden lopun tila (tase) on saatavissa kaikkien pankkiryhmien osalta pankkien tilinpäätösjulkaisuista.

Käsitteitä ja luokituksia

Pankkien kuukausitilastoon sisältyvät tilatiedot kerätään ja julkaistaan pääosin suoriteperusteisina. Tämä merkitsee sitä, että tilan lopussa olevat tuotto- ja kuluerät vastaavat ao. kauden tuloslaskelman eriä. Em. erät on jaostettu tilikaudelle kohdistuviin sekä siirtyviin eriin. Osuus- ja säästöpankkien tilatietojen lopussa esiintyviin "muut tulot" ja "muut menot" eriin sisältyy osin maksuperusteisia eriä. Lisäksi esitetään erillinen "laskennallinen erä". Tämä sisältää eri kirjausperusteiden käytöstä johtuvan oikaisun.

Pankkien kuukausitilastojulkaisussa käytetään kaikissa taulukoissa soveltuvin osin käsitteitä "yleisö", "muut rahalaitokset ja "muut rahoituslaitokset". Nämä käsitteet ovat pääosin Tilastokeskuksen sektoriluokituksen mukaisia käsitteitä, joita käytetään kaikissa rahoitus-tilastoissa. Yleisö -käsite on tällöin ns. suppea yleisökäsite, joka ei sisällä muita luottolaitoksia. Julkaisun asetelmasivulla on sen sijaan käytetty laajaa yleisökäsitettä. Tällöin siihen sisältyvät mm. vakuutuslaitokset, rahoitusyhtiöt yms. Käsitteeseen ei kuitenkaan sisälly rahalaitoksia. Pankkien taseissa olevat erät "voittovarot" ja "tappiot" sisältävät vain edellisten vuosien voitot ja tappiot.

Muita julkaisun sisältöä koskevia seikkoja

Ennakkotietoja pankkien anto- ja otto-lainauksesta sekä markkinarahasta julkaistaan pankkiryhmittäin rahamarkkinoiden kuukausisarjoissa. Joulukuun pankkien kuukausitilastossa julkaistaan myös talletustilien ja luottojen lukumäärätietoja keskimääräisaldoineen vuoden vaihteen tilanteesta.

Joulukuun kuukausitilaston liitteenä julkaistaan selvitys pankkitilastoissa käytetystä terminologiasta sekä suomi-ruotsi-englanti termiluettelo. Lisäksi joulukuun julkaisuun sisältyy luettelo vuoden aikana tehdyistä pankkifuusioista.

SYMBOLIT

Julkaisussa esiintyy seuraavia symboleja:

- . Tiedot eivät vertailukelpoisia tai muutos positiivisen ja negatiivisen luvun välillä
- .. Tietoa ei ole saatavissa
- 0 Tietoa ei ole tai tieto on pienempi kuin käytetty yksikkö
- 0.0 Ei muutosta tai muutos alle käytetyn yksikön
- (X) Prosenttimuutos suurempi kuin 999.9%
- (Y) Nimikettä ei ole vertailuajankohtana
- (Z) Nimikkeellä ei ole ollut tietoa vertailuajankohtana; muutos ääretön

TALOUSPOLIITTISIA TOIMENPITEITÄ Raha-, korko- ja valuuttapolitiikka

Kassavarantovelvoite

19.12.1991 Suomen Pankki päätti alentaa pankkien kassavarantovelvoitteen 4,0 prosentista 3,7 prosenttiin joulukuun 1991 lopun kassavarantopohjasta.

Pankkätuki

Maaliskuussa 1992 julkistettiin valtioneuvoston asettaman pankkityöryhmän mietintö, joka sisälsi laajan toimenpidekokonaisuuden pankkien tukemiseksi. Valtio tarjoutui tekemään kaikkiin pankkeihin yhteensä 8 mrd. markan pääomasijoituksen. Esitettiin myös Valtion vakuusrahaston perustamista.

Kassavarantovelvoite

18.3.1992 Eduskunnan pankkivaltuusmiehet päättivät korottaa pankkien Suomen Pankissa pitämille kassavarantotalleutuksille maksettavaa korkoa yhdellä prosenttiyksiköllä 1.4.1992 lukien. Uudeksi korkoksi tuli 3 kuukauden heliborkorko vähennettynä 2 prosenttiyksiköllä, kuitenkin vähintään 8 %.

SKOP

25.3.1992 Eduskunnan pankkivaltuusto hyväksyi, että Suomen Pankin holdingyhtiö Scopulus Oy sijoittaa Säästöpankkien Keskus-Osake-Pankkiin 1500 miljoonaa markkaa SKOP:n vakavaraisuuden vahvistamiseksi. Sijoitus tehdään etuoikeutetun pääomatodistuksen muodossa ja se voidaan lukea pankin ensisijaiseksi omaksi pääomaksi.

Päiväluottokorko

5.4.1992 Eduskunnan pankkivaltuusto korotti Suomen Pankin korkovaltuuksia. Päiväluottokoron enimmäisraja nostettiin 50 prosentista 80 prosenttiin.

Valtion vakuusrahasto

Laki valtion vakuusrahastosta astui voimaan 30.4.1992. Rahaston tehtäväksi tuli talletuspankkien toiminnan vakauden ja tallettajien saamisen turvaaminen. Rahastolle annettiin valtuudet käyttää tähän tarkoitukseen 20 mrd. markkaa.

Peruskorko

18.3.1992 Eduskunnan pankkivaltuusmiehet päättivät nostaa pankkien matalakorkoisten peruskorkosidonnaisten lainojen korkoja toukokuun alusta lukien yhdellä prosenttiyksiköllä, kuitenkin enintään 12 prosenttiin. Teknisesti tämä toteutettiin korottamalla peruskorkoa yhdellä prosenttiyksiköllä 9,5 prosenttiin 1.5.1992 lähtien. Suomen Pankki edellytti, että vain sellaisia korkoja, jotka olivat enintään 11 %, korotettiin 1 prosenttiyksiköllä ja että ne luottokorot, jotka olivat 11 ja 12 prosentin välillä, korotettiin 12 prosenttiin.

Peruskoron nosto ei vaikuta verottomiin talletuskorkoihin. Talletusten ja obligaatioiden veronhuojennuslakia esitettiin muutettavaksi siten, että verottomien 24 kuukauden määräaikaistalletusten korko on enintään peruskorko kahdella prosenttiyksiköllä vähennettynä. Verottomien käytelytilien osalta esitettiin, että verottomuus tulisi pysyväksi ja verottoman koron enimmäismäärä säädettäisiin laissa sekä veroton korko olisi edelleen enintään 4,5 %. Verottomien enimmäiskorkojen jääminen ennalleen koskisi myös ennen lain voimaantuloa tehtyjen talletusten korkoja. Verohuojennuslain voimassaoloa ehdotetaan jatkettavaksi muilta osin vuotta 1993 koskevasti.

Valtion vakuusrahasto

15.6.1992 Suomen Pankin omistama Scopulus Oy myi Valtion vakuusrahastolle omistusoikeutensa Säästöpankkien Keskus-Osake-Pankissa sekä hallussaan olleet SKOP:n pääomatodistukset.

Pankkätuki

Valtio teki 17.6.1992 pankeille muodollisen pääomatarjouksen, joka perustui valtioneuvoston maaliskuussa tekemään päätökseen tarjota kaikille pankeille yhteensä 8 mrd. markkaa korollista pääomatukea. Pääoma tarjottiin suomalaisille talletuspankeille niiden toiminnan laajuuden perusteella.

Valtion vakuusrahasto

Valtion vakuusrahasto päätti 26.6.1992 myöntää 5,5 mrd. markan pääomatuen ja 1,7 mrd. markan takauksen Suomen Säästöpankille. Suomen Säästöpankki perustettiin syksyllä 1992 fuusioimalla 41 säästöpankkia.

Suomen Pankin maksuvalmiusjärjestelmän uudistus

Suomen Pankki päätti korvata päivätalletus- ja päiväluottojärjestelmän uudella maksuvalmiusjärjestelmällä 3.7.1992 lähtien. Uudessa järjestelmässä talletus- ja luottokorot ovat aikaisempaa lähempänä markkinakorkoja ja ne muuttuvat markkinakorkojen myötä. Lisäksi maksuvalmiusluoton maturiteettia voidaan pidentää Suomen Pankin päätöksellä yhdestä päivästä neljään viikkoon. Päivätalletuskorko sekä maksuvalmiusluotosta perittävä korko sidotaan Suomen Pankin rahamarkkinoiden tarjouskämpailussa syntyvään korkoon, ns. huutokauppakorkoon.

Tukiluottosopimukset

EY-maiden keskuspankit ja Suomen Pankki vahvistivat 15.7.1992 rahapoliittista yhteistyötään. Yhteistyön keskeisen osan muodostaa tukiluottoverkosto, jota tarpeen vaatiessa voidaan käyttää valuuttavarannon tukemiseen.

Pankkituki

Säästöpankeista 53 ja liikepankeista 4 hyväksyi 14.8.1992 mennessä valtion tekemän pääomatarjouksen. Tässä yhteydessä pankit nostivat pääomaa yhteensä 4,6 mrd. markkaa.

Markan arvon kelluttaminen

Valuuttamarkkinoilla vallinneen vakavan häiriön vuoksi Suomen Pankki päätti 8.9.1992 olla tilapäisesti noudattamatta markan ulkoiselle arvolle asetettuja vaihtelualueen rajoja. Päätös tehtiin yhdessä valtioneuvoston kanssa voimassa olevan rahalain mukaisesti. Syntyneessä tilanteessa ei ollut edellytyksiä noudattaa kiinteää valuuttakurssia ja markan kurssi laskettiin kellumaan.

Verottomat talletukset

Talletusten ja obligaatioiden veronhuojennuslakia muutettiin lokakuussa 1992 siten, että verottomaksi hyväksyttiin 36 kuukauden talletus, jonka korko on enintään Suomen Pankin peruskorko vähennettynä yhdellä prosenttiyksiköllä ja joka on tehty 1.9.1992 ja 31.12.1993 välisenä aikana. Samassa yhteydessä jatkettiin 24 kuukauden talletusten verottomuutta koskemaan vuoden 1994 loppuun saakka tehtyjä talletuksia.

Esitys rahalain täsmentämisestä

17.9.1992 Eduskunnan pankkivaltuusto päätti Suomen Pankin johtokunnan ehdotuksesta esittää valtioneuvostolle rahalain täsmentämistä markan kelluttamisen osalta.

Kassavarantovelvoite

30.9.1992 Suomen Pankki päätti korottaa pankkien kassavarantovelvoitteen 3,7 prosentista 4,0 prosenttiin syyskuun lopun kassavarantopohjasta.

Valtion vakuusrahasto

16.10.1992 Valtion vakuusrahasto ryhtyi valmistelemaan SKOP:n ja Suomen Säästöpankin yhdistämistä. Ensimmäinen merkittävä toimenpide oli Suomen Säästöpankin muuttaminen osakeyhtiöksi.

Kassavarantovelvoite

27.10.1992 Suomen Pankki päätti korottaa pankkien kassavarantovelvoitteen 4,0 prosentista 4,5 prosenttiin lokakuun lopun kassavarantopohjasta.

Rahalain muutos

Rahalain 2. pykälä muutettiin 13.11.1992 kuulumaan siten, että valtioneuvosto voi Suomen Pankin esityksestä pitää pankin oikeuden olla noudattamatta markan vaihteluvälin rajoja voimassa toistaiseksi. Lisäksi valtioneuvosto voi, ottaen huomioon raha- ja valuuttamarkkinoiden tilan, peruuttaa tämän oikeuden. Ennen päätöksentekoa valtioneuvoston on pyydettävä lausunto Suomen Pankilta.

Markan arvon kelluttaminen

Valtioneuvosto teki 13.11.1992 rahalain muutoksen mukaisen päätöksen jatkaa markan arvon kelluttamista.

Valtion vakuusrahasto

Kansallis-Osake-Pankki osti 24.11.1992 STS-Säätiöltä STS-Pankki Oy:n osake-enemmistön. Samana päivänä Valtion vakuusrahasto ja KOP allekirjoittivat aiesopimuksen STS-Pankin ongelmaluottoja hoitavasta omaisuudenhoitoyhtiöstä. Sopimuksen ehtona oli Valtion vakuusrahastoa koskevan lain muutos, joka mahdollistaa omaisuudenhoitoyhtiön perustamisen.

Kassavarantovelvoite

26.11.1992 Suomen Pankki päätti korottaa pankkien kassavarantovelvoitteen 4,5 prosentista 5,0 prosenttiin marraskuun lopun kassavarantopohjasta.

Käteisvaraluotot

Suomen Pankki tarkisti käteisvaraluoton omavastuuosuudet. Käteisvaraluoton omavastuun yhteismäärä korotettiin 20 prosenttiin yleisön hallussa olevasta rahasta. Omavastuuden yhteismäärä kasvoi 597 milj. markalla 1791 milj. markkaan 30.11.1992 lähtien.

Pankkituki

Liikepankeista kaksi, säästöpankeista 14 ja osuuspankeista 57 hyväksyi 16.12.1992 mennessä valtion tekemän pääomatarjouksen. Tässä yhteydessä pankit nostivat pääomaa yhteensä 3,3 mrd. markkaa.

Valtion vakuusrahasto

Valtion vakuusrahasto päätti 22.12.1992 myöntää Säästöpankkien Keskus-Osake-Pankille pääomatukea 1,5 mrd. markkaa ja 30.12. Suomen Säästöpankille 4,7 mrd. markkaa.

Kassavarantovelvoite

22.12.1992 Suomen Pankki päätti korottaa pankkien kassavarantovelvoitteen 5,0 prosentista 5,5 prosenttiin joulukuun lopun kassavarantopohjasta.

Peruskorko

17.12.1992 Eduskunnan pankkivaltuusto päätti alentaa Suomen Pankin peruskorkoa yhdellä prosenttiyksiköllä 8,5 prosenttiin. Koronalennus tuli voimaan 1.1.1993.

Kassavarantovelvoite

17.12.1992 Suomen Pankki päätti alentaa kassavarantotalletuksille maksettavan koron 1.1.1993 lähtien voimassa olevan kassavarantosopimuksen mukaiseksi. Sopimuksen mukainen korko on 3 prosenttiyksikköä alle kolmen kuukauden heliborkoron, kuitenkin vähintään 8 prosenttia. Tämä päätös kumoo Suomen Pankin maaliskuussa 1992 tekemän päätöksen.

Pohjoismaiset keskuspankit uudistivat valuuttasopimuksen

Pohjoismaiden keskuspankit päättivät uudistaa ja olennaisesti laajentaa 1.1.1984 voimaan tullutta lyhytaikaista valuuttatukea koskevaa sopimusta. Uudistettu sopimus tuli voimaan 1.1.1993 ja on voimassa toistaiseksi. Sen mukaan pohjoismaisista keskuspankeista Tanskan, Suomen, Norjan ja Ruotsin keskuspankeilla on mahdollisuus saada muilta Pohjoismailta valuuttatukea 2000 milj. ecun ja Islannin keskuspankilla 200 milj. ecun arvosta. Niillä on myös velvollisuus antaa toisilleen tukea 1000 milj. ecun arvosta, Islannilla 100 milj. ecun arvosta. Valuuttatuen käytön ehtona on, että lainanottajamaa ennen luoton käyttöä on tehnyt omia valuuttainterventioita ja ryhtynyt rahapoliittisiin toimenpiteisiin.

Peruskorko

9.2.1993 Eduskunnan pankkivaltuusto päätti Suomen Pankin johtokunnan esityksen mukaisesti alentaa Suomen Pankin peruskorkoa yhdellä prosenttiyksiköllä 7,5 prosenttiin. Koronalennus tuli voimaan 15.2.1993.

Suomen Pankin maksuvalmiusjärjestelmä

	Suomen Pankin huuto-kauppakorko		Maksuvalmiusluoton korkomarginaali, %-yksikköä	Maksuvalmiusluoton maturiteetti, päiviä	Päivätalletuksen korkomarginaali, %-yksikköä
<i>1992</i>					
<i>Heinäkuu *</i>	<i>13,37</i>	<i>Heinäkuu **</i>	<i>+1,00</i>	<i>7</i>	<i>-1,00</i>
<i>Elokuu *</i>	<i>15,84</i>	<i>Elokuu **</i>	<i>+1,00</i>	<i>14</i>	<i>-2,00</i>
<i>Syyskuu *</i>	<i>18,15</i>	<i>Syyskuu **</i>	<i>+1,00</i>	<i>14</i>	<i>-5,00</i>
<i>Lokakuu *</i>	<i>13,69</i>	<i>Lokakuu **</i>	<i>+1,00</i>	<i>7</i>	<i>-3,00</i>
<i>Marraskuu *</i>	<i>11,03</i>	<i>Marraskuu **</i>	<i>+1,00</i>	<i>7</i>	<i>-3,00</i>
<i>Joulukuu *</i>	<i>10,69</i>	<i>Joulukuu **</i>	<i>+1,00</i>	<i>7</i>	<i>-3,00</i>
<i>1993</i>					
<i>Tammikuu *</i>	<i>10,49</i>	<i>Tammikuu **</i>	<i>+1,00</i>	<i>7</i>	<i>-3,00</i>
<i>Helmikuu *</i>	<i>9,34</i>	<i>Helmikuu **</i>	<i>+1,00</i>	<i>7</i>	<i>-3,00</i>
<i>Maaliskuu *</i>	<i>8,96</i>	<i>Maaliskuu **</i>	<i>+1,00</i>	<i>7</i>	<i>-3,00</i>
<i>08.03.93</i>	<i>8,95</i>				
<i>22.03.93</i>	<i>8,97</i>				
<i>25.03.93</i>	<i>8,98</i>				

* Huutokauppakoron kuukausihavainto on päivähavaintojen kalenteripäivittäin laskettu aritmeettinen keskiarvo.

** Maturiteettia ja korkomarginaaleja koskeva kuukausihavainto on kunkin kuukauden viimeinen havainto.

PL-PB 504
00101 Helsinki-Helsingfors

Postitus 2 lk kirje

PMM
Sopimus
00100/617

SVT Suomen Virallinen Tilasto
Finlands Officiella Statistik
Official Statistics of Finland

Statistics Finland

Financing
1993:19

Tiedustelut - Förfrågningar - Inquiries:

Tuulikki Lund
Tarja Husso
Jyri Riitsalu
Annikki Vanhalakka
(90) 17 341

Nyt saatavissa

Ennakkotietoja vuoden 1992 pankkisektorin tilinpäätös- tiedoista (tilausnumero 9171)

Pankkiryhmien tuloslaskelmat, taseet, konttorien ja henkilökunnan määrät, hoitokulu- ja tuottoerittelyjä. Läänitietoja luotoista, talletuksista, konttoreista, henkilökunnasta, taseista, korkotuotoista ja -kuluista sekä käyttökatteista.

Hinta 70,-. Tiedustelut: Sinikka Kuusisto (90)17343326

Tulossa

Pankkien kuukausitilastossa tullaan julkaisemaan tietoja myös muiden luottolaitosten (rahoitusyhtiöt, luotto-osakeyhtiöt, kiinnitysluottopankit) luotonannosta neljännesvuosittain.

Tiedot julkaistaan taannehtivasti syksyllä 1993 vuoden ensimmäisestä neljänneksestä lähtien.

Julkaisujen myynti:

Försäljning:

Hinta — Pris

Tilastokeskus
PL 504
00101 Helsinki
Puh. (90) 173 41

Statistikcentralen
PB 504
00101 Helsingfors
Tel. (90) 173 41

50 mk

ISSN 0784-8382
= Rahoitus
ISSN 0784-9303