



Kokonaistuotannon kuukausikuvaaja

Toukokuu 1992

31.7.1992

Kokonaistuotanto laski edelleen toukokuussa. Tilastokeskuksen ennakkotietojen mukaan kokonaistuotanto oli tällöin yli kaksi prosenttia pienempi kuin vuotta aiemmin.

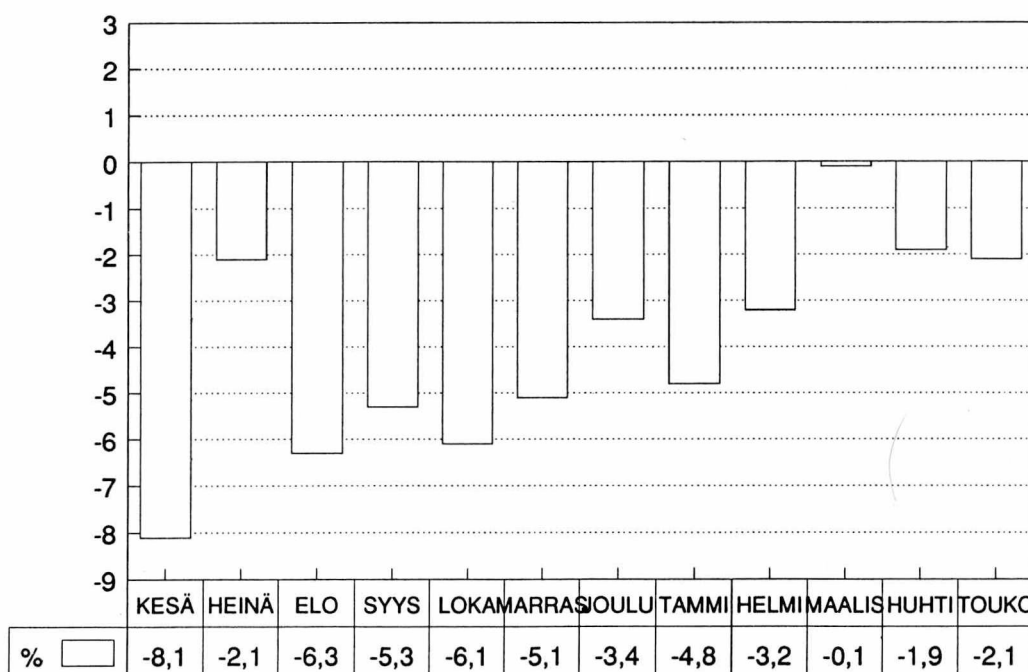
Tuotanto väheni edelleen eniten rakentamisessa, yli 20 prosenttia vuoden 1991 toukokuusta.

Maa- ja metsätalouden tuotanto laski vajaat 3,5 prosenttia, johtuen kotieläintuotannon määrän laskusta. Teollisuuden työpäiväkorjattu tuotanto kasvoi lähes 4,5 prosenttia.

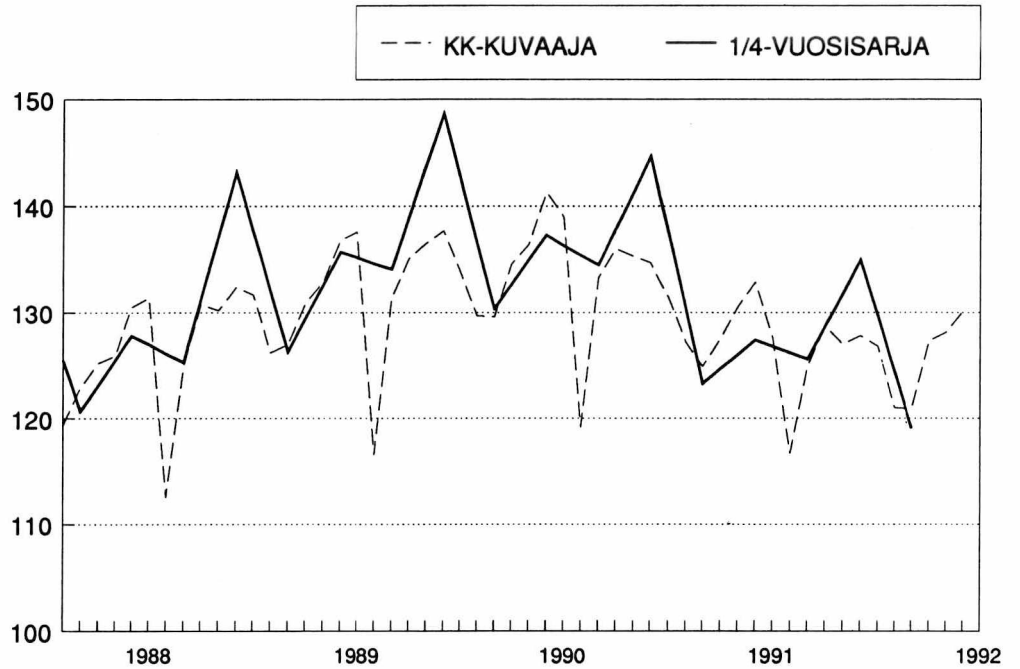
Kaupan tuotanto laski ennakkotietojen mukaan yli 13 prosenttia vuotta aiemmasta.

Liikenteen tuotanto laski lähes 4,5 prosenttia vuoden 1991 toukokuusta.

KOKONAISTUOTANNON MUUTOKSET EDELLISEN
VUODEN VAST.KUUKAUDESTA vv.1991-1992,%



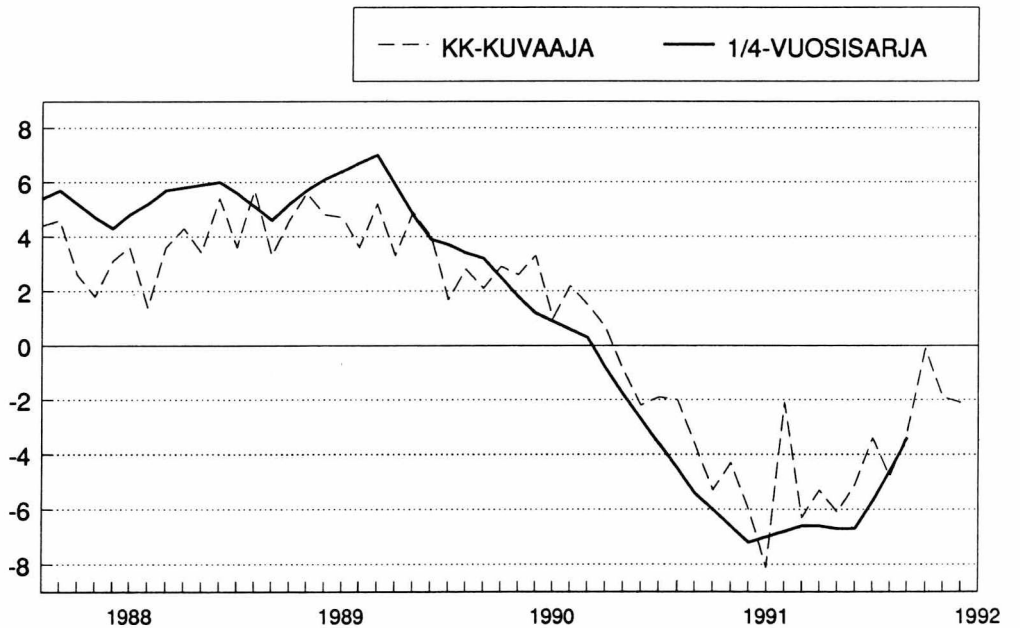
ALKUPERÄISET SARJAT



INDEKSIPISTEET 1980=100

VUOSI/KK	1	2	3	4	5	6	7	8	9	10	11	12	YHT
1987	114.3	117.5	122.0	123.6	126.6	126.8	111.0	120.6	125.5	125.9	125.7	127.1	122.2
1988	119.4	122.9	125.2	125.9	130.5	131.4	112.6	124.9	130.8	130.2	132.4	131.7	126.5
1989	126.2	127.0	130.9	132.9	136.8	137.6	116.6	131.4	135.1	136.5	137.7	133.9	131.9
1990	129.7	129.6	134.6	136.4	141.3	139.0	119.2	133.3	136.0	135.3	134.7	131.4	133.4
1991	127.2	124.9	127.5	130.5	132.9	127.7	116.7	124.9	128.7	127.0	127.8	126.8	126.9
1992	121.0	120.9	127.3	128.1	130.1								

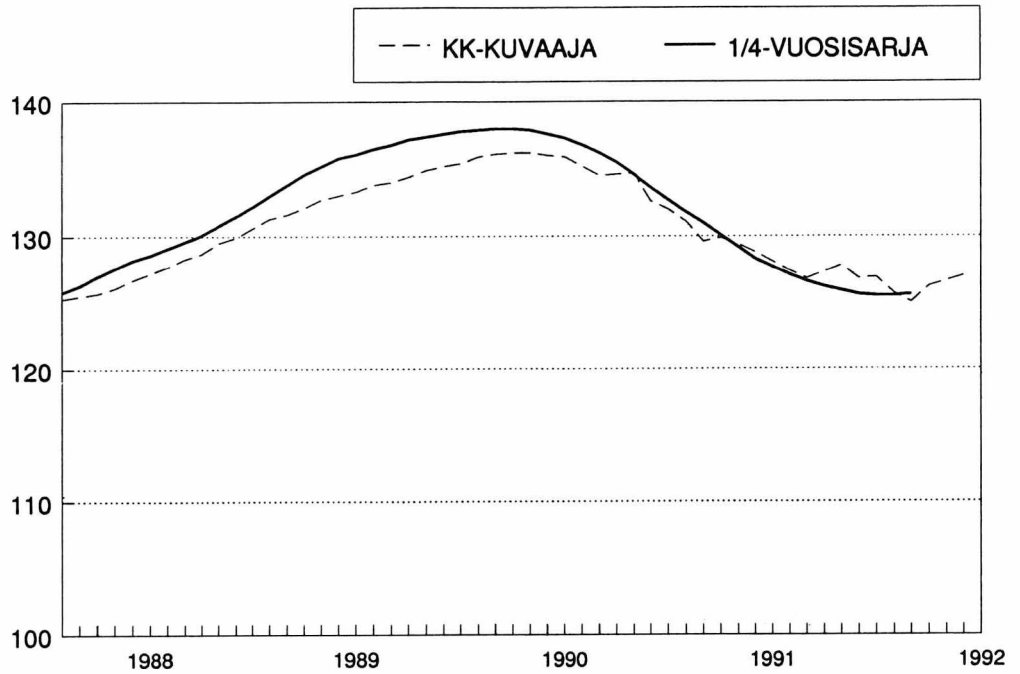
MUUTOS EDELLISEN VUODEN VASTINAJANJAKSOSTA, %



MUUTOS EDELLISEN VUODEN VASTINAJANJAKSOSTA, %

VUOSI/KK	1	2	3	4	5	6	7	8	9	10	11	12	YHT
1988	4.4	4.6	2.6	1.8	3.0	3.6	1.4	3.6	4.3	3.4	5.4	3.6	3.5
1989	5.7	3.3	4.6	5.6	4.8	4.7	3.6	5.2	3.3	4.9	4.0	1.7	4.3
1990	2.8	2.1	2.9	2.6	3.3	1.0	2.2	1.5	.7	-.9	-2.2	-1.9	1.1
1991	-2.0	-3.6	-5.3	-4.3	-6.0	-8.1	-2.1	-6.3	-5.3	-6.1	-5.1	-3.4	-4.9
1992	-4.8	-3.2	-.1	-1.9	-2.1								

TRENDISUHDANNEKOMPONENTIT

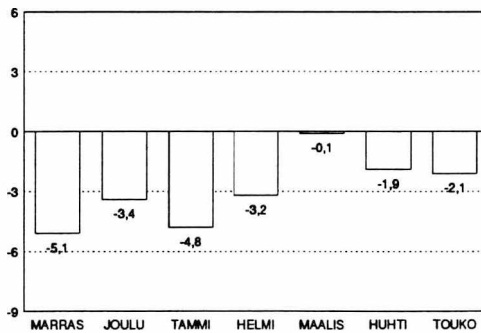


INDEKSIPISTEET 1980=100

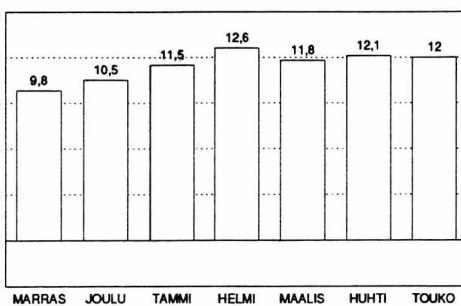
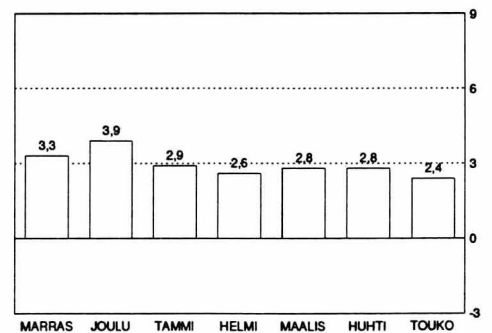
VUOSI/KK	1	2	3	4	5	6	7	8	9	10	11	12	YHT
1987	120.9	121.6	121.7	122.1	122.6	123.0	123.6	124.1	124.3	124.8	124.9	125.0	123.2
1988	125.3	125.5	125.7	126.1	126.7	127.2	127.7	128.3	128.7	129.5	129.9	130.6	127.6
1989	131.3	131.6	132.1	132.7	133.0	133.3	133.8	134.0	134.4	134.9	135.2	135.4	133.5
1990	135.9	136.1	136.2	136.2	136.0	135.9	135.2	134.5	134.6	134.7	132.6	132.0	135.0
1991	131.1	129.6	129.9	129.4	128.8	128.1	127.4	126.8	127.3	127.8	126.8	126.9	128.3
1992	125.7	125.0	126.2	126.6	127.0								

TALouden OSOITTIMIEN VUOSIMUUTOKSIA VUOSINA 1991-1992

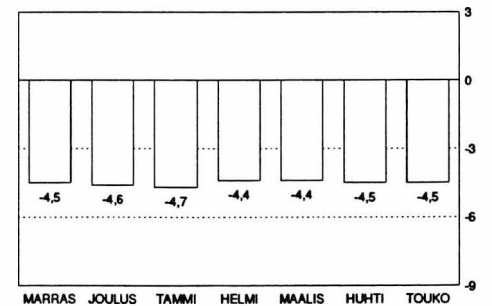
1. KOKONAISTUOTANNON MUUTOS EDELLISESTÄ VUODESTA, %



3. KULUTTAJAHINTOJEN MUUTOS EDELLISESTÄ VUODESTA, %



2. TYÖTTÖMYYSASTE, % TYÖVOIMASTA



4. VAIHTOTASEEN YLJÄÄMÄ % BKT:STA, 12 KK:N LIUKUVA SUMMA, ENNAKKOARVIO

- Lähteet: 1. Tilastokeskus kansantalouden tilinpito
 2. Tilastokeskus työvoimatutkimus
 3. Tilastokeskus kuluttajahintaindeksi 1985=100
 4. Suomen Pankki ja Tilastokeskus



PL-PB 504
00101 Helsinki-Helsingfors

Virkalähetys
Tjänsteförsändelse

Kokonaistuotannon kuukausikuvaaja

Toukokuu 1992

SVT Suomen Virallinen Tilasto
Finlands Officiella Statistik
Official Statistics of Finland

Central Statistical
Office of Finland

National Accounts
1992:12

Tiedustelut - Förfrågningar

Erkki Lääkäri
(90) 17 341

Kuukausikuvaaja perustuu yhteentoista nopeasti ilmestyvään kuukausisarjaan, jotka painotetaan yhteen. Kuvioissa on lisäksi esitetty vertailun mahdollistamiseksi bruttokansantuotteen volyymsarja (viitesarja), joka on muutettu neljännesvuosisarjasta kuukausisarjaksi.

KOKONAISTUOTANNON KUUKAUSIKUVAAJASSA KÄYTETYT SARJAT

Sarja	Julkaisija
Meijereiden vastaanottama maito	Maatilahallitus
Lihan tuotanto	Maatilahallitus
Kasvinviljely	Maatilahallitus
Markkinahakkuut	Metsäntutkimuslaitos
Teollisuustuotannon volyyymi-indeksi	Tilastokeskus: teollisuustilasto
Rakennusmateriaalien menekki-indeksi	Rakennusaineteollisuusyhdistys
Avoimet työpaikat rakennustoiminnassa	Työministeriö
Tukkukaupan volyyymi-indeksi	Tilastokeskus: kauppatilasto
Vähittäiskaupan volyyymi-indeksi	Tilastokeskus: kauppatilasto
VR:n tavaraliikenteen vedetyt bruttotonnikilometrit	Valtionrautatiet
Dieselöljyn myynti	Öljyalan Keskusliitto
Posti- ja teletoimen reaalitytulot	Posti- ja telelaitos

Julkaisujen myynti:

Försäljning:

Hinta — Pris

Tilastokeskus
PL 504
00101 Helsinki
Puh. (90) 173 41

Statistikcentralen
PB 504
00101 Helsingfors
Tel. (90) 173 41

25 mk

ISSN 0784-8331
= Kansantalous
ISSN 0784-0829