

Konkurssitiedote

10/1999

Lisätietoja: Riitta Forsman, Eeva Heinonen, Kimmo Moisio
Vastaava tilastojohtaja: Riitta Harala

Konkurssit ja yrityssaneerukset tammi-syyskuussa 1999

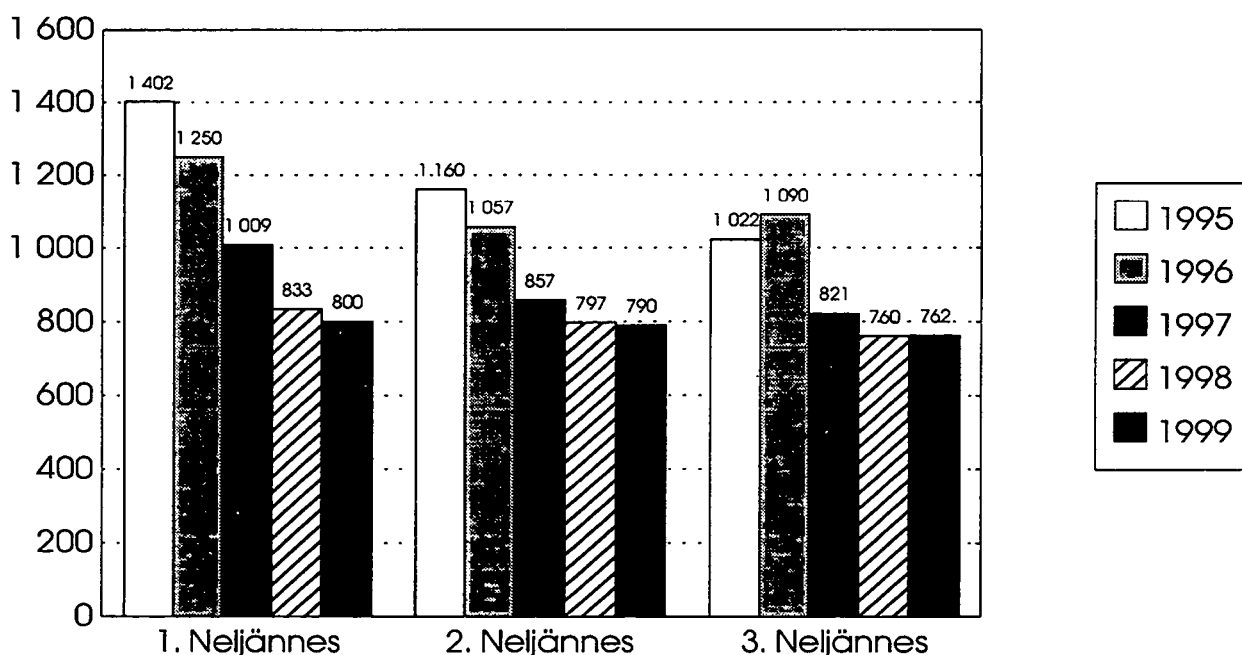
Tammi-syyskuussa pantiin vireille 2 352 konkurssia, mikä on kaksi prosenttia vähemmän kuin vastaavana ajankohtana vuotta aiemmin. Konkurssien määrä väheni eniten majoi- tus- ja ravitsemistoiminnassa sekä kaupan alalla. Konkurs- sien määrä laski molemmilla toimialoilla 17 prosenttia vuotta aiemmasta.

Konkurssien takia uhanalaiseksi joutui tammi-syyskuussa 6 800 työpaikkaa, mikä on kuusi prosenttia enemmän kuin edellisen vuoden vastaavana ajankohtana.

Vireille pantujen konkurssien määrä on viimeiset puoli vuotta pysytellyt edellisen vuoden tasolla. Verrattuna vuot- ta aiempaan konkurssien määrä laski vuoden ensimmäisellä neljänneksellä neljä prosenttia, vuoden toisella neljännek- sellä lasku oli alle prosentin ja kolmannella neljänneksellä konkurssien määrä lisääntyi muutaman prosentin kym- menyksen.

Tammi-syyskuussa pantiin vireille 138 yrityssaneerausta. Määrä on 14 vähemmän kuin vuotta aiemmin.

Vireille pannut konkurssit vuosineljänneksittäin vuosina 1995 - 1999



Tilastotaulut	Sivu
1. Konkurssiin haetut yritykset ja yksityishenkilöt maakunnittain toimialan ja henkilökunnan määrän mukaan:	
A. Tammi-syyskuussa	4
B. Syyskuussa	6
2. Vireille pannut konkurssit velallisen toimialan mukaan	7
3. Vireille pantujen konkurssien lukumäärämuutos toimialoittain vuonna 1999 vuoden 1998 vastaavaan ajankohtaan verrattuna	7
4. Viisikymmentä kuntaa, joissa joutui uhanalaiseksi eniten työpaikkoja vireille pantujen konkurssien takia:	
A. Tammi-syyskuussa	8
B. Syyskuussa	9
5. Konkurssiin haetut yritykset toimialan ja henkilökunnan määrän mukaan Tammi - syyskuussa	10
6. Vireille pannut yrityssaneeraukset velallisen toimialan mukaan	13
7. Yrityssaneerausasiat käräjäoikeuden ja asian laadun mukaan Tammi - syyskuussa	13
8. Yksityishenkilöiden velkajärjestelyasiat käräjäoikeuden ja asian laadun mukaan Tammi - syyskuussa	14
9. Yksityishenkilöiden velkajärjestelyasiat velallisen kotimaakunnan ja asian laadun mukaan Tammi - syyskuussa	14
10. Yksityishenkilöiden velkajärjestelyasiat asian laadun mukaan 8.2.1993 -30.9.1999	15

Tilastokeskuksen konkurssi-, yrityssaneeraus- ja velkajärjestelyaineistosta

Tilastokeskus on saanut 1.6.1994 alkaen oikeusministeriön kautta kuukausittain tiedot käräjäoikeuksissa käsitellyistä konkurssi-, yrityssaneeraus- ja velkajärjestelyasioista. Tiedot saadaan käräjäoikeuksien asiankäsittelyjärjestelmästä, joka otettiin käyttöön 1.12.1993. Tilastokeskuksessa konkurssiin tai yrityssaneeraukseen haettuun yritykseen yhdistetään sitä kuvaavat taustatiedot, kuten toimiala ja henkilökunnan määrä. Tiedot julkaistaan kuukausittain ilmestyvässä konkurssitiedotteessa. Päättyneitä konkurssseja koskevat tiedot julkaistaan kerran vuodessa, maaliskuussa, konkurssitiedotteen laajemmassa numerossa.

Keskeiset käsitteet

Vireille pannuilla konkurssilla tarkoitetaan kalenterivuoden aikana konkurssiin haettuja yrityksiä tai yksityishenkilöitä.

Vireille pannuilla yrityssaneerauksilla tarkoitetaan kalenterivuoden aikana yrityssaneeraukseen haettuja yrityksiä.

Samaa yritystä voidaan vuoden aikana hakea konkurssiin tai yrityssaneeraukseen useiden eri velkojien toimesta. Hakemusten määrä on aina suurempi kuin tilastoissa esitetty, vireille pantujen konkurssien tai yrityssaneerausten määrä.

Uhanalaisilla työpaikoilla tarkoitetaan työpaikkojen määrää niissä yrityksissä, joita on haettu konkurssiin.

Yrityssaneeraus ja yksityishenkilön velkajärjestely

Vuoden 1993 helmikuussa (8.2.1993) tulivat voimaan uudet lait yrityssaneerauksesta ja yksityishenkilön velkajärjestelystä. Näillä laeilla pyritään korjaamaan taloudellisiin vaikeuksiin joutuneiden yritysten ja yksityishenkilöiden taloudellista asemaa.

Yritysten saneerausmenettely on vaihtoehto yrityksen konkurssille. Menettely tähtää elinkelpoisen yrityksen toiminnan jatkumisen turvaamiseen. Tuomioistuimen harkinnassa on päättää onko yrityksellä elinmahdollisuuksia saneerattuna.

Yksityishenkilön velkajärjestely antaa maksukyvyttömälle henkilölle mahdollisuuden vapautua osasta tai kaikista veloistaan, kun hän muutoin kuin tilapäisesti on kyvytön maksamaan erääntyviä velkojaan. Myös yksityishenkilön velkajärjestelyistä päättää tuomioistuin.

Saneerausmenettelyn suhde konkurssiin

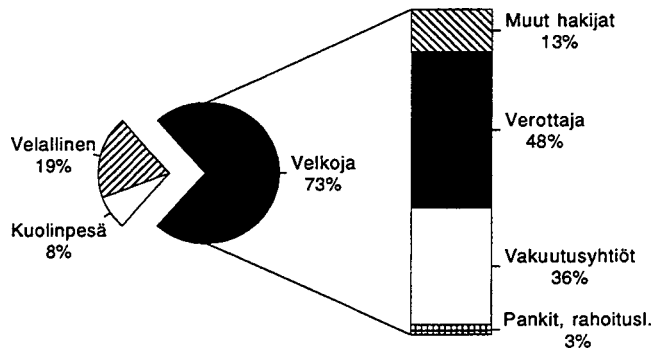
Lain yrityksen saneerauksesta tultua voimaan velkojat eivät enää voi ajaa konkurssiin elinkelpoista yritystä. Saneerausmenettely syrjäyttää konkurssin, jos saneeraukselle on tuomioistuimen mielestä olemassa edellytykset ja jos ainakin yksi velkojaryhmä siihen suostuu. Konkurssi voidaan torjua tekemällä saneeraushakemus ennen kuin konkurssiinasettamispäätös on tehty. Samoin jos saneeraushakemus on tehty ja yritystä haetaan konkurssiin, on konkurssihakemuksen käsittely lykättävä, kunnes päätös saneerausmenettelyn aloittamisesta on tehty. Konkurssimenettely voidaan jatkossa käynnistää uudelleen mikäli velallinen laiminlyö maksuohjelman mukaiset velan maksunsa tai osoittautuu maksukyvyttömäksi.

Rakennusalan konkurssit lisääntyivät

Rakennusalalla pantiin vuoden kolmen ensimmäisen neljänneksen aikana vireille 377 konkurssia. Konkurssien takia uhanalaiseksi joutui rakennusalalla samana ajanjaksona lähes 1200 työpaikkaa.

Verrattuna edellisen vuoden vastaavaan ajankohtaan lisääntyi rakennusalan konkurssien määrä tammi-syyskuussa 30 prosenttia. Uhanalaisten työpaikkojen määrä rakennusalalla kasvoi samana ajankohtana 35 prosenttia. Huolimatta suurista kasvuluvuista on rakennusalan konkurssien kokonaismäärä edelleen lähes 1990-luvun lamaa edeltäneellä tasolla ja konkurssien takia uhanalaisten työpaikkojen määrä rakennusalalla vain noin puolet 1980-luvun lopun tasosta. Viime vuosina konkurssiin haetut rakennusalan yritykset ovat siten olleet keskimäärin pienempiä kuin esimerkiksi 1980-luvun lopulla.

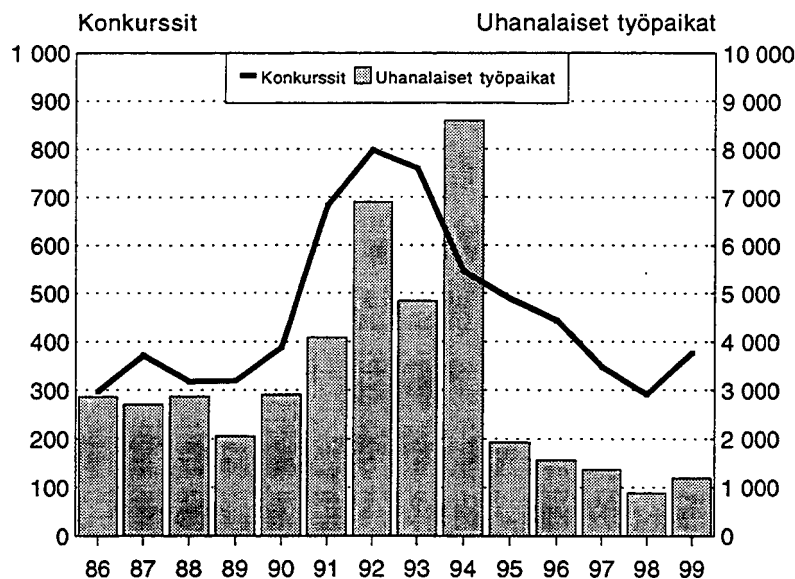
Vireille pannut konkurssit hakijan mukaan tammi-syyskuussa 1999



Vakuutusyhtiöiden osuus velkojan vireille panemista konkurseista lisääntyi

Kaikista tammi-syyskuussa vireille pannuista konkurseista oli velkojan vireille panemia 73 prosenttia, kolme prosenttiyksikköä enemmän kuin vastaavana ajankohtana vuotta aiemmin.

Vireille pannut konkurssit ja uhanalaiset työpaikat rakennusalalla tammi-syyskuussa 1986-1999



Verottaja oli vireille panijana 48 prosentissa ja vakuutusyhtiöt 36 prosentissa velkojan vireille panemista konkurseista tammi-syyskuussa 1999. Verottajan osuus pysyi ennallaan ja vakuutusyhtiöiden osuus lisääntyi kuusi prosenttiyksikköä verrattuna edellisen vuoden vastaavaan ajankohtaan.

Pankit ja muut rahoituslaitokset olivat vireille panijana vain kolmessa prosentissa velkojan vireille panemista konkurseista tammi-syyskuussa 1999. Osuus laski kaksi prosenttiyksikköä verrattuna edellisen vuoden vastaavaan ajankohtaan.

Ryhmän muut hakijat osuus velkojan vireille panemista konkurseista tammi-syyskuussa 1999 oli 13 prosenttia. Osuus laski neljä prosenttiyksikköä verrattuna vastaavaan osuuteen vuotta aiemmin.

Velkajärjestelyjen määrä laski edelleen

Käräjäoikeuksiin jätettiin tammi-syyskuussa käsiteltäväksi 4 680 yksityishenkilöiden velkajärjestelyasiaa. Näistä velkajärjestelyhakemuksia oli 2 775, maksuohjelman muuttamisia 1 216, velkajärjestelyn raukeamisia 641 ja muita velkajärjestelyasioita 48.

Aviopuolisot, yhteisvastuulliset kanssavelalliset sekä velallinen ja takaaja voivat hakea velkajärjestelyä yhdessä. Tammi-syyskuussa tehdyistä velkajärjestelyhakemuksista oli aviopuolisoiden yhteishakemuksia 554. Kanssavelallisen kanssa tehtyjä yhteishakemuksia oli 86 ja yhdessä takaajan kanssa tehtyjä 7.

Velkajärjestelyhakemuksia tehtiin vuoden 1999 tammi-syyskuussa 357 vähemmän kuin vastaavana ajankohtana vuotta aiemmin. Vanhojen maksuohjelmien muutoshakemuksia tehtiin tammi-syyskuussa 284 vähemmän kuin vuotta aiemmin. Velkajärjestelyn raukeamishakemusten määrä oli tammi-syyskuussa 82 suurempi kuin vuotta aiemmin.

3.11.1999 1

1A. KONKURSSIIN HAETUT YRITYKSET JA YKSITYISHENKILÖT MAAKUNNITTAIN TOIMIALAN JA HENKILÖKUNNAN MÄÄRÄN MUKAAN
TAMMI - SYYSKUU 1999

MAAKUNTA JA HENKILÖKUNNAN MÄÄRÄ	KONKURS- SIIN HAETTUJA KAIK- KIAAN	YRITYKSET YHTIEN- SÄ	MAA- METSÄ- KALA- TALOUS	TEOLLI- SUUS, KAIVOS TOIM. ENERGIA HUOLTO	RAKEN- TAMINEN	KAUPPA	MAJOITUS JA RAVIT- SEMIS- TOIMINTA	KULJETUS TIETOLII- KENNE VA- RASTOINTI	MUUT PALVELUT	TUNTE- MATON	YKSI- TYIS- HEN- KILÖT	HENKILÖ- KUNNAN MÄÄRÄ
KOKO MAA	2352	2195	51	335	377	431	151	189	433	228	157	6844
ALLE 2 TAI TUNTEM.	1478	1321	34	137	198	289	62	94	279	228	157	1651
2 - 4 HENKILÖÄ	547	547	14	109	112	104	53	61	94	-	-	1694
5 - 9 HENKILÖÄ	229	229	2	55	50	30	32	24	36	-	-	1512
10 - 19 HENKILÖÄ	68	68	1	21	11	5	3	9	18	-	-	942
20 TAI YLI HENKILÖÄ	30	30	-	13	6	3	1	1	6	-	-	1044
‡ VUODESTA 1998	-2	-3	6	-6	30	-17	-17	13	-3	-7	18	6
UUSIMAA	669	639	-	53	116	130	40	33	196	71	30	2136
ALLE 2 TAI TUNTEM.	419	389	-	13	62	89	14	15	125	71	30	475
2 - 4 HENKILÖÄ	152	152	-	25	34	27	13	13	40	-	-	484
5 - 9 HENKILÖÄ	66	66	-	8	15	10	11	3	19	-	-	438
10 - 19 HENKILÖÄ	20	20	-	4	3	1	1	2	3	-	-	287
20 TAI YLI HENKILÖÄ	12	12	-	3	2	3	1	-	3	-	-	451
‡ VUODESTA 1998	0	-1	-100	13	40	-22	-18	-23	11	-7	43	4
ITÄ-UUSIMAA	34	34	2	3	8	4	2	3	6	6	-	88
ALLE 2 TAI TUNTEM.	19	19	1	-	7	3	-	-	2	6	-	21
2 - 4 HENKILÖÄ	10	10	1	2	1	1	2	1	2	-	-	28
5 - 9 HENKILÖÄ	4	4	-	1	-	-	-	1	2	-	-	27
10 - 19 HENKILÖÄ	1	1	-	-	-	-	-	1	-	-	-	12
‡ VUODESTA 1998	6	21	-	-57	33	-20	-	50	-	200	-100	-5
VARSINAIS-SUOMI	160	149	3	20	35	28	13	17	22	11	11	432
ALLE 2 TAI TUNTEM.	99	88	2	10	17	16	7	11	14	11	11	110
2 - 4 HENKILÖÄ	40	40	1	3	13	9	6	4	4	-	-	128
5 - 9 HENKILÖÄ	14	14	-	6	3	2	-	1	2	-	-	92
10 - 19 HENKILÖÄ	7	7	-	1	2	1	-	1	2	-	-	101
‡ VUODESTA 1998	-12	-13	200	-	84	-22	-35	55	-24	-69	10	-5
SATAKUNTA	115	112	6	20	15	22	12	15	10	12	3	345
ALLE 2 TAI TUNTEM.	60	57	5	7	4	10	5	7	7	12	3	68
2 - 4 HENKILÖÄ	40	40	1	10	6	9	5	6	3	-	-	122
5 - 9 HENKILÖÄ	9	9	-	1	1	3	2	2	-	-	-	63
10 - 19 HENKILÖÄ	4	4	-	1	3	-	-	-	-	-	-	44
20 TAI YLI HENKILÖÄ	2	2	-	1	1	-	-	-	-	-	-	49
‡ VUODESTA 1998	13	11	200	-23	7	38	9	67	-23	20	200	-18
KANTA-HÄME	56	54	3	6	17	9	1	7	9	2	2	197
ALLE 2 TAI TUNTEM.	30	28	2	3	6	7	-	3	5	2	2	34
2 - 4 HENKILÖÄ	15	15	1	2	4	1	1	2	4	-	-	50
5 - 9 HENKILÖÄ	7	7	-	-	6	-	-	1	-	-	-	49
10 - 19 HENKILÖÄ	3	3	-	-	1	1	-	1	-	-	-	42
20 TAI YLI HENKILÖÄ	1	1	-	1	-	-	-	-	-	-	-	23
‡ VUODESTA 1998	-	-4	200	-45	70	-25	-80	250	13	-71	-	0
PIRKANMAA	197	193	2	36	28	42	12	23	35	15	4	604
ALLE 2 TAI TUNTEM.	126	122	1	16	21	23	7	15	24	15	4	143
2 - 4 HENKILÖÄ	41	41	1	9	5	14	3	4	5	-	-	133
5 - 9 HENKILÖÄ	19	19	-	5	2	3	1	4	4	-	-	126
10 - 19 HENKILÖÄ	9	9	-	5	-	2	1	-	1	-	-	120
20 TAI YLI HENKILÖÄ	2	2	-	1	-	-	-	-	1	-	-	83
‡ VUODESTA 1998	-5	-3	-33	-5	-	-14	-14	44	-10	36	-60	27
PÄIJÄT-HÄME	81	80	1	14	20	17	2	4	16	6	1	265
ALLE 2 TAI TUNTEM.	49	48	1	8	9	14	-	1	9	6	1	55
2 - 4 HENKILÖÄ	18	18	-	4	6	3	-	1	4	-	-	53
5 - 9 HENKILÖÄ	9	9	-	1	4	-	2	1	1	-	-	65
10 - 19 HENKILÖÄ	4	4	-	1	-	-	-	1	2	-	-	66
20 TAI YLI HENKILÖÄ	1	1	-	-	1	-	-	-	-	-	-	26
‡ VUODESTA 1998	11	10	-	8	82	-11	-50	33	7	-14	-	8
KYMENLAAKSO	89	76	1	16	8	9	5	13	15	9	13	414
ALLE 2 TAI TUNTEM.	51	38	-	8	1	6	1	6	7	9	13	57
2 - 4 HENKILÖÄ	22	22	1	3	5	3	2	3	5	-	-	70
5 - 9 HENKILÖÄ	11	11	-	2	2	-	2	3	2	-	-	79
10 - 19 HENKILÖÄ	3	3	-	2	-	-	-	-	1	-	-	45
20 TAI YLI HENKILÖÄ	2	2	-	1	-	-	-	1	-	-	-	163
‡ VUODESTA 1998	-5	-6	-	60	-11	-55	-44	63	-6	13	-	110
ETELÄ-KARJALA	58	58	1	11	8	12	2	6	8	10	-	168
ALLE 2 TAI TUNTEM.	34	34	1	2	4	7	1	3	6	10	-	40
2 - 4 HENKILÖÄ	16	16	-	4	3	5	1	2	1	-	-	45
5 - 9 HENKILÖÄ	5	5	-	3	1	-	-	1	-	-	-	34
10 - 19 HENKILÖÄ	2	2	-	2	-	-	-	-	-	-	-	26
20 TAI YLI HENKILÖÄ	1	1	-	-	-	-	-	-	1	-	-	22
‡ VUODESTA 1998	23	29	-67	22	14	33	100	100	14	67	-100	-2
ETELÄ-SAVO	77	73	3	21	5	10	6	6	11	11	4	205
ALLE 2 TAI TUNTEM.	53	49	1	10	2	7	5	4	9	11	4	59
2 - 4 HENKILÖÄ	14	14	2	3	2	3	-	2	2	-	-	43
5 - 9 HENKILÖÄ	7	7	-	6	-	-	1	-	-	-	-	48
10 - 19 HENKILÖÄ	1	1	-	1	-	-	-	-	-	-	-	13
20 TAI YLI HENKILÖÄ	2	2	-	1	1	-	-	-	-	-	-	42
‡ VUODESTA 1998	10	9	-	5	-38	-	20	50	10	57	33	25

3.11.1999 2

1A. KONKURSSIIN HAETUT YRITYKSET JA YKSITYISHENKILÖT MAAKUNNITTAIN TOIMIALAN JA HENKILÖKUNNAN MÄÄRÄN MUKAAN
TAMMI - SYYSKUU 1999

MAAKUNTA JA HENKILÖKUNNAN MÄÄRÄ	KONKURS- SIIN HAETTUJA KAIK- KIAAN	YRITYKSET YHTEEN- SÄ	MAA- METSÄ- KALA- TALOUS	TEOLLI- SUUS, KAIVOS TOIM. ENERGIA HUOLTO	RAKEN- TAMINEN	KAUPPA	MAJOITUS JA RAVIT- SEMIS- TOIMINTA	KULJETUS TIETOLII- KENNE VA- RASTOINTI	MUUT PALVELUT	TUNTE- MATON	YKSI- TYIS- HEN- KILÖT	HENKILÖ- KUNNAN MÄÄRÄ
POHJOIS-SAVO	64	62	3	16	6	11	7	8	9	2	2	170
ALLE 2 TAI TUNTEM.	31	29	2	5	3	8	3	2	4	2	2	33
2 - 4 HENKILÖÄ	24	24	1	8	3	2	1	5	4	-	-	79
5 - 9 HENKILÖÄ	8	8	-	2	-	1	3	1	1	-	-	47
10 - 19 HENKILÖÄ	1	1	-	1	-	-	-	-	-	-	-	11
%- VUODESTA 1998	-23	-25	-	33	50	-54	-36	14	-40	-71	-	-17
POHJOIS-KARJALA	50	46	-	10	7	9	3	3	5	9	4	188
ALLE 2 TAI TUNTEM.	29	25	-	3	2	6	2	2	1	9	4	30
2 - 4 HENKILÖÄ	13	13	-	4	4	2	-	1	2	-	-	41
5 - 9 HENKILÖÄ	3	3	-	-	1	1	1	-	-	-	-	22
10 - 19 HENKILÖÄ	3	3	-	1	-	-	-	-	2	-	-	39
20 TAI YLI HENKILÖÄ	2	2	-	2	-	-	-	-	-	-	-	57
%- VUODESTA 1998	4	-	-100	43	133	-36	-	-67	-17	350	100	91
KESKI-SUOMI	133	130	2	23	25	26	6	10	27	11	3	390
ALLE 2 TAI TUNTEM.	77	74	1	10	13	17	1	4	17	11	3	87
2 - 4 HENKILÖÄ	31	31	1	5	6	6	2	3	8	-	-	92
5 - 9 HENKILÖÄ	20	20	-	6	4	3	3	2	2	-	-	127
10 - 19 HENKILÖÄ	3	3	-	1	1	-	-	1	-	-	-	42
20 TAI YLI HENKILÖÄ	2	2	-	1	1	-	-	-	-	-	-	42
%- VUODESTA 1998	19	18	-33	5	56	30	-25	-	108	-39	50	22
ETELÄ-POHJANMAA	98	78	4	21	20	14	4	9	2	4	20	225
ALLE 2 TAI TUNTEM.	64	44	4	10	10	11	2	1	2	4	20	69
2 - 4 HENKILÖÄ	19	19	-	5	6	3	1	4	-	-	-	53
5 - 9 HENKILÖÄ	14	14	-	6	4	-	1	3	-	-	-	90
10 - 19 HENKILÖÄ	1	1	-	-	-	-	-	1	-	-	-	13
%- VUODESTA 1998	-22	-30	-43	-22	11	-33	-60	13	-88	-	54	-15
POHJANMAA	105	97	5	15	15	26	8	5	15	8	8	198
ALLE 2 TAI TUNTEM.	74	66	4	8	10	19	2	4	11	8	8	82
2 - 4 HENKILÖÄ	24	24	1	5	4	6	4	-	4	-	-	73
5 - 9 HENKILÖÄ	7	7	-	2	1	1	2	1	-	-	-	43
%- VUODESTA 1998	-16	-13	-	-35	36	-	-20	-38	-29	14	-43	-36
KESKI-POHJANMAA	45	32	4	10	2	5	4	2	4	1	13	106
ALLE 2 TAI TUNTEM.	30	17	1	4	2	2	3	1	3	1	13	33
2 - 4 HENKILÖÄ	8	8	1	5	-	-	-	1	1	-	-	21
5 - 9 HENKILÖÄ	6	6	1	1	-	3	1	-	-	-	-	37
10 - 19 HENKILÖÄ	1	1	1	-	-	-	-	-	-	-	-	14
%- VUODESTA 1998	36	10	100	-	-	-	100	100	-20	-50	225	-22
POHJOIS-POHJANMAA	188	155	5	20	27	30	15	13	26	19	33	354
ALLE 2 TAI TUNTEM.	144	111	5	13	15	24	6	7	22	19	33	159
2 - 4 HENKILÖÄ	31	31	-	4	8	5	7	6	1	-	-	92
5 - 9 HENKILÖÄ	11	11	-	2	4	1	2	-	2	-	-	68
10 - 19 HENKILÖÄ	1	1	-	-	-	-	-	-	1	-	-	14
20 TAI YLI HENKILÖÄ	1	1	-	1	-	-	-	-	-	-	-	21
%- VUODESTA 1998	3	-3	150	-20	8	-25	114	-7	-16	27	43	8
KAINUU	42	40	2	4	3	15	2	5	6	3	2	102
ALLE 2 TAI TUNTEM.	28	26	1	1	2	11	4	4	4	3	2	30
2 - 4 HENKILÖÄ	8	8	1	1	-	3	1	1	1	-	-	25
5 - 9 HENKILÖÄ	4	4	-	1	1	1	1	1	1	-	-	25
10 - 19 HENKILÖÄ	2	2	-	1	-	-	1	-	-	-	-	22
%- VUODESTA 1998	27	43	-50	-50	50	150	-33	-	200	-	-60	76
LAPPI	86	82	3	16	11	11	7	7	10	17	4	246
ALLE 2 TAI TUNTEM.	57	53	2	6	7	8	3	4	6	17	4	61
2 - 4 HENKILÖÄ	21	21	1	7	2	2	4	2	3	-	-	61
5 - 9 HENKILÖÄ	4	4	-	2	1	1	-	-	-	-	-	27
10 - 19 HENKILÖÄ	2	2	-	-	1	-	-	1	-	-	-	31
20 TAI YLI HENKILÖÄ	2	2	-	1	-	-	-	-	1	-	-	66
%- VUODESTA 1998	-19	-19	200	-11	-21	-39	-36	-22	-33	13	-20	12
AHVENANMAA	5	5	1	-	1	1	-	-	1	1	-	11
ALLE 2 TAI TUNTEM.	4	4	-	-	1	1	-	-	1	1	-	5
5 - 9 HENKILÖÄ	1	1	1	-	-	-	-	-	-	-	-	6
%- VUODESTA 1998	-62	-58	-	-100	-	-80	-	-100	-	-50	-100	-83

3.11.1999 1

1B. KONKURSSIIN HAETUT YRITYKSET JA YKSITYISHENKILÖT MAAKUNNITTAIN TOIMIALAN JA HENKILÖKUNNAN MÄÄRÄN MUKAAN
SYYSKUU 1999

MAAKUNTA JA HENKILÖKUNNAN MÄÄRÄ	KONKURS- SIIN HAETTUJA KAIK- KIAAN	YRITYKSET YHTEEN- SÄ	MAA- METSÄ- KALA- TALOUS	TEOLLI- SUUS, KAIIVOS TOIM. ENERGIA HUOLTO	RAKEN- TAMINEN	KAUPPA	MAJOITUS JA RAVIT- SEMIS- TOIMINTA	KULJETUS TIETOLII- KENNE VA- RASTOINTI	MUUT PALVELUT	TUNTE- MATON	YKSI- TYIS- HEN- KILÖT	HENKILÖ- KUNNAN MÄÄRÄ
KOKO MAA	295	272	6	42	48	47	18	23	53	35	23	845
ALLE 2 TAI TUNTEM.	178	155	4	17	22	32	5	10	30	35	23	200
2 - 4 HENKILÖÄ	80	80	2	17	18	14	9	6	14	-	-	253
5 - 9 HENKILÖÄ	26	26	-	4	7	-	4	5	6	-	-	168
10 - 19 HENKILÖÄ	8	8	-	3	1	-	-	2	2	-	-	117
20 TAI YLI HENKILÖÄ	3	3	-	1	-	1	-	-	1	-	-	106
UUSIMAA	81	80	-	6	17	13	5	3	24	12	1	329
ALLE 2 TAI TUNTEM.	44	43	-	2	8	8	-	1	12	12	1	52
2 - 4 HENKILÖÄ	23	23	-	2	6	4	4	1	6	-	-	76
5 - 9 HENKILÖÄ	9	9	-	-	3	-	1	1	4	-	-	59
10 - 19 HENKILÖÄ	2	2	-	1	-	-	-	-	1	-	-	36
20 TAI YLI HENKILÖÄ	3	3	-	1	-	1	-	-	1	-	-	106
ITÄ-UUSIMAA	3	3	-	-	1	-	-	1	1	-	-	17
ALLE 2 TAI TUNTEM.	1	1	-	-	1	-	-	-	-	-	-	1
2 - 4 HENKILÖÄ	1	1	-	-	-	-	-	-	1	-	-	4
10 - 19 HENKILÖÄ	1	1	-	-	-	-	-	1	-	-	-	12
VARSINAIS-SUOMI	20	18	-	2	5	6	1	2	2	-	2	64
ALLE 2 TAI TUNTEM.	11	9	-	1	2	3	-	1	2	-	2	11
2 - 4 HENKILÖÄ	6	6	-	-	2	3	1	-	-	-	-	19
5 - 9 HENKILÖÄ	2	2	-	-	1	-	-	1	-	-	-	15
10 - 19 HENKILÖÄ	1	1	-	1	-	-	-	-	-	-	-	19
SATAKUNTA	10	10	1	-	-	2	2	2	1	2	-	25
ALLE 2 TAI TUNTEM.	5	5	1	-	-	1	-	-	1	2	-	5
2 - 4 HENKILÖÄ	3	3	-	-	-	1	-	2	-	-	-	9
5 - 9 HENKILÖÄ	2	2	-	-	-	-	2	-	-	-	-	11
KANTA-HÄME	8	8	-	1	3	1	-	2	1	-	-	38
ALLE 2 TAI TUNTEM.	3	3	-	-	1	1	-	1	-	-	-	3
2 - 4 HENKILÖÄ	2	2	-	1	-	-	-	-	1	-	-	7
5 - 9 HENKILÖÄ	2	2	-	-	1	-	-	1	-	-	-	12
10 - 19 HENKILÖÄ	1	1	-	-	1	-	-	-	-	-	-	15
PIRKANMAA	35	34	1	6	3	6	3	4	6	5	1	92
ALLE 2 TAI TUNTEM.	23	22	1	3	3	4	1	3	2	5	1	28
2 - 4 HENKILÖÄ	6	6	-	2	-	2	1	-	1	-	-	22
5 - 9 HENKILÖÄ	5	5	-	1	-	-	1	1	2	-	-	32
10 - 19 HENKILÖÄ	1	1	-	-	-	-	-	-	1	-	-	10
PÄIJÄT-HÄME	11	11	-	4	4	2	-	-	-	1	-	27
ALLE 2 TAI TUNTEM.	7	7	-	3	1	2	-	-	-	1	-	8
2 - 4 HENKILÖÄ	3	3	-	1	2	-	-	-	-	-	-	10
5 - 9 HENKILÖÄ	1	1	-	-	1	-	-	-	-	-	-	8
KYMENLAAKSO	5	5	-	-	-	-	-	1	1	3	-	7
ALLE 2 TAI TUNTEM.	4	4	-	-	-	-	-	1	-	3	-	4
2 - 4 HENKILÖÄ	1	1	-	-	-	-	-	-	1	-	-	3
ETELÄ-KARJALA	7	7	-	1	-	-	-	3	-	3	-	15
ALLE 2 TAI TUNTEM.	5	5	-	-	-	-	-	2	-	3	-	6
2 - 4 HENKILÖÄ	1	1	-	1	-	-	-	-	-	-	-	2
5 - 9 HENKILÖÄ	1	1	-	-	-	-	-	1	-	-	-	7
ETELÄ-SAVO	13	12	-	3	1	-	2	1	4	1	1	39
ALLE 2 TAI TUNTEM.	8	7	-	-	-	-	2	1	3	1	1	9
2 - 4 HENKILÖÄ	3	3	-	1	1	-	-	-	1	-	-	11
5 - 9 HENKILÖÄ	1	1	-	1	-	-	-	-	-	-	-	6
10 - 19 HENKILÖÄ	1	1	-	1	-	-	-	-	-	-	-	13
POHJOIS-SAVO	10	10	-	4	1	2	-	1	2	-	-	26
ALLE 2 TAI TUNTEM.	2	2	-	-	-	1	-	-	1	-	-	2
2 - 4 HENKILÖÄ	8	8	-	4	1	1	-	1	1	-	-	24
POHJOIS-KARJALA	4	4	-	1	-	2	-	1	-	-	-	7
ALLE 2 TAI TUNTEM.	2	2	-	1	-	1	-	-	-	-	-	2
2 - 4 HENKILÖÄ	2	2	-	-	-	1	-	1	-	-	-	5
KESKI-SUOMI	17	17	-	3	6	2	-	-	5	1	-	30
ALLE 2 TAI TUNTEM.	12	12	-	2	3	2	-	-	4	1	-	13
2 - 4 HENKILÖÄ	4	4	-	1	2	-	-	-	1	-	-	12
5 - 9 HENKILÖÄ	1	1	-	-	1	-	-	-	-	-	-	5
ETELÄ-POHJANMAA	16	9	1	2	2	2	-	1	-	1	7	32
ALLE 2 TAI TUNTEM.	14	7	1	1	2	2	-	-	-	1	7	14
2 - 4 HENKILÖÄ	1	1	-	1	-	-	-	-	-	-	-	5
10 - 19 HENKILÖÄ	1	1	-	-	-	-	-	1	-	-	-	13
POHJANMAA	14	9	1	2	3	2	-	-	1	-	5	25
ALLE 2 TAI TUNTEM.	10	5	1	1	1	2	-	-	1	-	5	11
2 - 4 HENKILÖÄ	4	4	1	1	2	-	-	-	-	-	-	13
KESKI-POHJANMAA	13	8	-	5	-	1	1	-	-	1	5	22
ALLE 2 TAI TUNTEM.	11	6	-	3	-	1	1	-	-	1	5	13
2 - 4 HENKILÖÄ	1	1	-	1	-	-	-	-	-	-	3	3
5 - 9 HENKILÖÄ	1	1	-	1	-	-	-	-	-	-	-	6
POHJOIS-POHJANMAA	13	12	-	1	2	2	2	-	2	3	1	24
ALLE 2 TAI TUNTEM.	8	7	-	-	-	2	-	-	2	3	1	8
2 - 4 HENKILÖÄ	4	4	-	-	2	-	2	-	-	-	-	10
5 - 9 HENKILÖÄ	1	1	-	1	-	-	-	-	-	-	-	5
KAINUU	6	6	2	-	-	3	-	-	1	-	-	12
ALLE 2 TAI TUNTEM.	3	3	1	-	-	1	-	-	1	-	-	3
2 - 4 HENKILÖÄ	3	3	-	-	-	2	-	-	-	-	-	9
LAPPI	9	9	-	1	-	1	2	1	2	2	-	14
ALLE 2 TAI TUNTEM.	5	5	-	-	-	1	1	-	1	2	-	5
2 - 4 HENKILÖÄ	4	4	-	1	-	-	1	1	1	-	-	9

3.11.1999

1

2. VIREILLE PANNUT KONKURSSIT VELALLISEN TOIMIALAN MUKAAN

VUOSI JA KOUKAUSI	KONKURS- SIIN HAETTUJA KAIKKIAAN	YHTIÖT JA YHTEISÖT (TOL-95)								YRITTÄJÄT (TOL-95)								YKSI- TYIS- HEN- KILÖT
		YH- TEEN- SÄ	MAA- METSÄ- KALA- TALOUS	TEOL- LI- SUUS ENER.	RAKEN- NUS- TOI- MINTA	KAUP- PA MAJ. RAV. TOIM.	KULJ. TIET. LIIK. VA- LUT RAST.	MUUT PAL- VE- LUT	TUN- TE- MA- TON	YH- TEEN- SÄ	MAA- METSÄ- KALA- TALOUS	TEOL- LI- SUUS ENER.	RAKEN- NUS- TOI- MINTA	KAUP- PA MAJ. RAV. TOIM.	KULJ. TIET. LIIK. VA- LUT RAST.	MUUT PAL- VE- LUT TON	TUN- TE- MA- TON	
1986	2503	1802	16	541	343	580	52	250	20	637	15	86	68	193	45	48	182	64
1987	2844	2026	14	585	369	668	80	289	21	754	19	84	112	200	36	46	257	64
1988	2583	1842	26	487	320	653	86	260	10	630	20	69	78	178	56	51	178	111
1989	2749	2037	34	547	355	675	71	333	22	644	22	70	73	179	48	38	214	68
1990	3634	2870	26	672	510	967	107	546	42	720	14	84	73	187	40	38	284	44
1991	6255	5324	44	1249	861	1814	182	1085	89	814	23	92	78	240	52	45	284	117
1992	7391	6353	41	1274	1000	2233	244	1470	91	915	20	78	67	250	62	50	388	123
1993	6861	5861	36	1139	914	2081	253	1261	177	800	17	70	54	205	51	39	364	200
1994	5545	4484	40	811	632	1614	214	948	225	795	17	71	72	255	65	45	270	266
1995	4700	3509	28	613	549	1255	176	748	140	977	23	64	79	248	81	84	398	214
1996	4296	3032	34	516	493	1130	147	555	157	976	41	62	72	224	99	88	390	288
1997	3611	2650	22	415	404	954	162	613	80	777	23	74	77	163	71	77	292	184
1998	3136	2207	30	371	343	756	158	503	46	732	29	78	67	154	66	73	265	197
1.NELJ 98	833	605	11	97	75	225	49	137	11	176	8	17	13	47	14	13	64	52
TAMMIKUU	251	184	1	31	21	67	15	44	5	55	2	7	7	15	1	2	21	12
HELMIKUU	275	197	6	29	27	68	13	49	5	59	4	4	3	15	6	6	21	19
MAALISKUU	307	224	4	37	27	90	21	44	1	62	2	6	3	17	7	5	22	21
2.NELJ 98	797	539	7	94	83	187	33	121	14	214	11	23	16	44	19	25	76	44
HUHTIKUU	281	205	2	37	33	69	19	43	2	61	3	7	4	13	5	3	26	15
TOUKOKUU	248	156	1	28	27	56	5	35	4	82	4	11	6	18	9	12	22	10
KESÄKUU	268	178	4	29	23	62	9	43	8	71	4	5	6	13	5	10	28	19
3.NELJ 98	760	546	5	104	83	169	38	133	14	177	6	21	21	33	15	16	65	37
HEINÄKUU	203	145	-	21	23	58	9	30	4	53	3	3	2	12	5	7	21	5
ELOKUU	240	184	1	45	25	51	14	43	5	47	1	6	5	7	5	3	20	9
SYYSKUU	317	217	4	38	35	60	15	60	5	77	2	12	14	14	5	6	24	23
4.NELJ 98	746	517	7	76	102	175	38	112	7	165	4	17	17	30	18	19	60	64
LOKAKUU	254	170	1	32	42	53	13	27	2	67	2	7	10	8	9	9	22	17
MARRASKUU	293	194	4	22	35	77	10	44	2	64	2	8	7	14	7	6	20	35
JOULUKUU	199	153	2	22	25	45	15	41	3	34	-	2	-	8	2	4	18	12
1999	2352	1725	35	300	329	499	138	381	43	470	16	35	48	83	51	52	185	157
1.NELJ 99	800	591	13	92	110	176	59	131	10	158	4	9	23	26	16	19	61	51
TAMMIKUU	210	156	1	30	27	43	15	35	5	38	1	2	4	7	4	4	16	16
HELMIKUU	307	223	5	30	44	71	20	49	4	61	1	3	12	6	7	10	22	23
MAALISKUU	283	212	7	32	39	62	24	47	1	59	2	4	7	13	5	5	23	12
2.NELJ 99	790	571	9	113	101	171	42	124	11	170	9	9	10	32	20	22	68	49
HUHTIKUU	230	165	2	35	23	48	14	40	3	53	2	2	6	10	6	8	19	12
TOUKOKUU	311	224	2	41	50	72	15	42	2	65	4	4	3	10	11	6	27	22
KESÄKUU	249	182	5	37	28	51	13	42	6	52	3	3	1	12	3	8	22	15
3.NELJ 99	762	563	13	95	118	152	37	126	22	142	3	17	15	25	15	11	56	57
HEINÄKUU	186	134	4	20	33	36	4	34	3	40	-	3	2	8	7	1	19	12
ELOKUU	281	214	5	39	42	59	14	44	11	45	1	8	8	9	4	5	10	22
SYYSKUU	295	215	4	36	43	57	19	48	8	57	2	6	5	8	4	5	27	23

3.11.1999

1

3. VIREILLE PANTUJEN KONKURSSIEN LUKUMÄÄRÄMUUTOS TOIMIALOITTAIN VUONNA 1999 VUODEN 1998 VASTAAVAAN AJANJAKSOON VERRATTUNA

VUOSI JA KOUKAUSI	Lkm = Lukumäärämuutos % = Muutosprosentti															
	KAIKKI KONKURSSIIN HAETUT		YHTIÖN, YHTEISÖN MAA- METSÄ- JA KALA- TALOUS		YHTEISÖN TAI YRITTÄJÄN TOIMIALA TEOLLISUUS KAIVOSTOIM. ENERGIAHUOL.		RAKENNUS- TOIMINTA		KAUPPA, MAJOITUS- JA RAVITSEMIS- TOIMINTA		KULJETUS, TIETOLIIK. VARASTOINTI		MUUT PALVELUT		TUNTEMATON	
	Lkm	%	Lkm	%	Lkm	%	Lkm	%	Lkm	%	Lkm	%	Lkm	%	Lkm	%
1999 *)	-38	-1,6	+3	+6,3	-21	-5,9	+86	+29,6	-123	-17,4	+21	+12,5	-12	-2,7	-16	-6,6
1.NELJ 99	-33	-4,0	-2	-10,5	-13	-11,4	+45	+51,1	-70	-25,7	+12	+19,0	-	-	-4	-5,3
TAMMIKUU	-41	-16,3	-1	-33,3	-6	-15,8	+3	+10,7	-32	-39,0	+3	+18,8	-7	-15,2	-5	-19,2
HELMIKUU	+32	+11,6	-4	-40,0	-	-	+26	+86,7	-6	-7,2	+8	+42,1	+4	+7,3	-	-
MAALISKUU	-24	-7,8	+3	+50,0	-7	-16,3	+16	+53,3	-32	-29,9	+1	+3,6	+3	+6,1	+1	+4,3
2.NELJ 99	-7	-0,9	-	-	+5	+4,3	+12	+12,1	-28	-12,1	+10	+19,2	-	-	-11	-12,2
HUHTIKUU	-51	-18,1	-1	-20,0	-7	-15,9	-8	-21,6	-24	-29,3	-4	-16,7	+2	+4,3	-6	-21,4
TOUKOKUU	+63	+25,4	+1	+20,0	+6	+15,4	+20	+60,6	+8	+10,8	+12	+85,7	+1	+2,1	+3	+11,5
KESÄKUU	-19	-7,1	-	-	+6	+17,6	-	-	-12	-16,0	+2	+14,3	-3	-5,7	-8	-22,2
3.NELJ 99	+2	+0,3	+5	+45,5	-13	-10,4	+29	+27,9	-25	-12,4	-1	-1,9	-12	-8,1	-1	-1,3
HEINÄKUU	-17	-8,4	+1	+33,3	-1	-4,2	+10	+40,0	-26	-37,1	-3	-21,4	-2	-5,4	-3	-12,0
ELOKUU	+41	+17,1	+4	+200,0	-4	-7,8	+20	+66,7	+10	+17,2	-1	-5,3	+3	+6,5	-4	-16,0
SYYSKUU	-22	-6,9	-	-	-8	-16,0	-1	-2,0	-9	-12,2	+3	+15,0	-13	-19,7	+6	+20,7

*) Tammi-syyskuu 1999 verrattuna tammi-syyskuuhun 1998

3.11.1999 1

4A. VIISIKYMMENTÄ KUNTAA, JOISSA JOUTUI ENITEN UHANALAISEKSI TYÖPAIKKOJA VIREILLE PANTUJEN KONKURSSIEN TAKIA
TAMMI - SYYSKUU 1999

LÄÄNI KUNTA	Yhteensä		Maa- metsä- kalan- talous		Teollis- uus- kaiv- toim- energ. huolto		Raken- taminen		Kauppa		Majoitus ja ravit- semis- toiminta		Kuljetus tietolii- kenne va- rastointi		Muut palvelut		Tunne- maton	
	Hen- kilö- kunta	Yri- tyk- set	TOL-95 A-B		TOL-95 C-E		TOL-95 F		TOL-95 G		TOL-95 H		TOL-95 I		TOL-95 J-Q		TOL-95 X	
	H	Y	H	Y	H	Y	H	Y	H	Y	H	Y	H	Y	H	Y	H	Y
K O K O M A A	6687	2195	111	51	1654	335	1198	377	1015	431	539	151	631	189	1311	433	228	228
KAUPUNGIT	5025	1544	21	12	1146	205	858	260	840	320	413	108	416	123	1170	355	161	161
MUUT KUNNAT	1662	651	90	39	508	130	340	117	175	111	126	43	215	66	141	78	67	67
ETELÄ-SUOMEN LÄÄNI																		
ESPOO	200	73	-	-	7	3	29	10	38	19	29	7	1	1	90	28	5	5
FORSSA	59	10	-	-	1	1	25	5	19	2	-	-	11	1	3	1	-	-
HAMINA	38	5	-	-	22	2	8	2	-	-	-	-	7	1	-	-	-	-
HELSINKI	1373	377	-	-	210	27	197	65	256	77	164	26	60	18	453	132	32	32
VANTAA	177	63	-	-	16	5	81	16	31	16	6	3	13	7	20	6	10	10
HYVINKÄÄ	60	17	-	-	-	-	15	3	21	2	2	2	2	1	15	4	5	5
HÄMEENLINNA	28	10	-	-	2	1	17	3	2	2	-	-	3	1	3	3	-	-
IMATRA	48	21	-	-	20	4	2	1	13	6	-	-	3	2	4	3	5	5
JÄRVENPÄÄ	33	12	-	-	6	2	4	2	-	-	-	-	-	-	21	6	2	2
KERAVA	38	12	-	-	22	3	7	4	1	1	-	-	1	1	4	1	2	2
KOTKA	60	25	-	-	5	3	8	2	12	6	8	2	1	1	21	6	5	5
KOUVOLA	168	15	-	-	120	1	-	-	4	3	11	2	8	4	23	4	1	1
LAHTI	153	42	-	-	9	4	43	8	19	12	7	1	23	3	49	10	4	4
LAPPEENRANTA	64	21	-	-	6	2	6	3	10	6	-	-	14	4	25	3	3	3
PORVOO	45	14	-	-	6	2	3	3	1	1	3	1	12	1	18	4	2	2
ANJALANKOSKI	67	8	-	-	-	-	-	-	-	-	-	-	65	6	1	1	1	1
MUUT KAUPUNGIT	154	57	-	-	73	14	29	12	15	6	6	2	4	2	18	11	10	10
HOLLOLA	36	11	-	-	7	2	23	5	3	3	-	-	-	-	3	1	-	-
JOUTSENO	39	5	-	-	26	2	9	2	-	-	3	1	-	-	-	-	-	-
KIRKKONUMMI	49	12	-	-	8	2	25	3	8	2	-	-	3	1	4	3	1	1
NASTOLA	29	8	1	1	7	3	13	2	-	-	-	-	6	1	1	1	-	-
NURMIJÄRVI	26	10	-	-	5	1	11	4	6	4	-	-	-	-	4	1	-	-
TUUSULA	34	14	-	-	7	1	5	4	3	2	-	-	12	1	4	3	3	3
VIHTI	30	11	-	-	15	2	2	2	3	2	6	1	1	1	2	2	1	1
MUUT KUNNAT	214	88	14	7	61	16	47	16	13	9	11	4	24	8	32	16	12	12
LÄNSI-SUOMEN LÄÄNI																		
JYVÄSKYLÄ	87	39	-	-	4	2	11	4	25	13	9	3	4	2	31	13	2	2
JÄMSÄNKOSKI	26	3	-	-	21	1	-	-	-	-	-	-	-	-	5	2	-	-
KEURUU	26	8	-	-	9	3	1	1	-	-	8	1	7	2	1	1	-	-
KOKKOLA	39	15	-	-	12	4	1	1	13	2	8	4	-	-	3	3	1	1
NAANTALI	26	5	-	-	10	2	14	2	-	-	-	-	-	-	-	-	1	1
PORI	141	40	-	-	32	5	29	4	45	13	3	2	15	4	13	7	5	5
RAISIO	46	9	-	-	1	1	1	1	8	2	-	-	1	1	34	3	1	1
RAUMA	73	21	-	-	21	4	28	4	6	3	4	2	11	5	2	2	1	1
SAARIJÄRVI	25	6	-	-	1	1	3	2	-	-	-	-	19	1	1	1	1	1
TAMPERE	286	110	3	1	65	17	35	18	66	24	29	10	29	12	53	21	7	7
TURKU	151	57	-	-	36	6	34	12	24	11	22	9	16	5	16	10	4	4
VAASA	63	36	-	-	22	8	6	4	19	12	3	1	2	1	9	8	2	2
VALKEAKOSKI	122	7	-	-	59	3	8	1	1	1	-	-	-	-	53	1	1	1
VIITASAARI	33	10	-	-	5	3	14	2	5	2	6	1	-	-	2	2	-	-
MUUT KAUPUNGIT	418	156	10	6	95	25	103	36	88	27	19	7	55	21	30	15	19	19
JYVÄSKYLÄN MLK	39	14	-	-	16	3	6	2	5	3	-	-	1	1	10	4	1	1
KAUHAJOKI	30	7	-	-	4	2	12	3	1	1	-	-	13	1	-	-	-	-
MURAME	32	4	-	-	5	1	23	2	-	-	-	-	-	-	5	1	-	-
MUUT KUNNAT	574	244	46	19	158	54	88	41	81	49	59	19	84	25	42	21	16	16
ITÄ-SUOMEN LÄÄNI																		
JOENSUU	95	22	-	-	39	4	15	4	7	5	2	2	1	1	28	4	2	2
KUOPIO	77	30	6	2	16	5	7	3	15	8	12	3	8	2	12	6	1	1
MIKKELI	45	15	-	-	28	5	5	2	2	2	2	1	1	1	6	4	-	-
SAVONLINNA	51	14	1	1	27	3	2	1	6	3	7	1	-	-	5	3	2	2
MUUT KAUPUNGIT	76	31	-	-	30	9	3	3	13	5	7	2	9	4	9	3	5	5
KESÄLAHTI	28	4	-	-	16	1	3	1	-	-	6	1	2	1	-	-	-	-
MUUT KUNNAT	181	65	9	3	87	20	27	4	10	7	8	6	18	8	10	5	12	12
OULUN LÄÄNI																		
KAJAANI	50	17	-	-	12	1	8	2	13	6	5	1	2	2	9	3	2	2
OULU	115	45	1	1	15	6	29	7	22	13	17	5	3	2	24	7	4	4
MUUT KAUPUNGIT	70	23	-	-	29	5	6	2	8	5	5	3	-	-	19	6	2	2
MUUT KUNNAT	186	110	8	6	29	12	31	19	28	21	26	8	30	14	19	16	14	14
LAPIN LÄÄNI																		
ROVANIEMI	82	21	-	-	17	5	15	2	8	2	6	3	-	-	31	5	4	4
MUUT KAUPUNGIT	34	21	1	1	12	3	2	2	3	2	1	1	4	3	4	2	7	7
INARI	27	7	-	-	4	2	1	1	-	-	-	-	19	2	2	1	1	1
PELLO	41	2	-	-	41	2	-	-	-	-	-	-	-	-	-	-	-	-
MUUT KUNNAT	58	31	4	2	10	4	15	6	11	7	7	3	2	2	2	2	5	5
AHVENANMAA																		
KAUPUNGIT (M:NA)	2	1	-	-	-	-	2	1	-	-	-	-	-	-	-	-	-	-
MUUT KUNNAT	9	4	6	1	-	-	-	-	1	1	-	-	-	-	1	1	1	1

3.11.1999 1

4B. VIISIKYMMENTÄ KUNTA, JOISSA JOUTUI ENITEN UHANALAISEKSI TYÖPAIKKOJA VIREILLE PANTUJEN KONKURSSIEN TAKIA
SYYSKUU 1999

LÄÄNI KUNTA	YHTEENSÄ		MAA- METSÄ- KALA- TALOUS		TEOLLI- SUUS KÄIV. TOIM. ENERG. HUOLTO		RAKEN- TAMINEN		KAUPPA		MAJOITUS JA RAVIT- SEMIS- TOIMINTA		KULJETUS TIETOLII- KENNE VA- RASTOINTI		MUUT PALVELUT		TUNTE- MATON	
	HEN- KILÖ- KUNTA	YRI- TYK- SET	TOL-95 A-B		TOL-95 C-E		TOL-95 F		TOL-95 G		TOL-95 H		TOL-95 I		TOL-95 J-Q		TOL-95 X	
			H	Y	H	Y	H	Y	H	Y	H	Y	H	Y	H	Y	H	Y
K O K O M A A	824	253	12	6	243	46	157	49	133	52	39	16	68	18	153	48	18	18
KAUPUNGIT	573	176	6	4	122	28	126	34	109	37	23	10	39	10	133	39	14	14
MUUT KUNNAT	251	77	7	2	120	18	31	15	25	15	16	6	29	8	19	9	4	4
ETELÄ-SUOMEN LÄÄNI																		
ESPOO	20	9	-	-	-	-	10	3	6	3	1	1	-	-	2	2	-	-
HAMINA	7	1	-	-	-	-	-	-	-	-	-	-	7	1	-	-	-	-
HANKO	16	1	-	-	16	1	-	-	-	-	-	-	-	-	-	-	-	-
HELSINKI	108	42	-	-	12	4	19	10	23	10	4	1	15	3	32	12	2	2
VANTAA	7	3	-	-	1	1	-	-	6	2	-	-	-	-	-	-	-	-
HYVINKÄÄ	20	1	-	-	-	-	-	-	20	1	-	-	-	-	-	-	-	-
HÄMEENLINNA	10	3	-	-	-	-	8	1	1	1	-	-	-	-	1	1	-	-
IMATRA	6	1	-	-	6	1	-	-	-	-	-	-	-	-	-	-	-	-
JÄRVENPÄÄ	4	3	-	-	2	1	-	-	-	-	-	-	-	-	2	2	-	-
KERAVA	6	4	-	-	3	2	2	1	1	1	-	-	-	-	-	-	-	-
KOTKA	14	6	-	-	1	1	6	1	2	1	-	-	-	-	4	2	1	1
KOUVOLA	5	2	-	-	-	-	-	-	-	-	2	1	3	1	-	-	-	-
LAHTI	34	3	-	-	-	-	32	2	-	-	-	-	-	-	2	1	-	-
LOVIISA	8	3	-	-	6	1	1	1	-	-	-	-	-	-	-	-	1	1
LOHJA	5	1	-	-	-	-	-	-	5	1	-	-	-	-	-	-	-	-
ORIMATTILA	18	1	-	-	18	1	-	-	-	-	-	-	-	-	-	-	-	-
MUUT KAUPUNGIT	20	8	-	-	3	1	3	1	5	2	-	-	7	2	-	-	2	2
HOLLOLA	8	1	-	-	-	-	8	1	-	-	-	-	-	-	-	-	-	-
IITTI	8	1	-	-	8	1	-	-	-	-	-	-	-	-	-	-	-	-
JANAKKALA	23	1	-	-	23	1	-	-	-	-	-	-	-	-	-	-	-	-
JOUTSENO	12	1	-	-	12	1	-	-	-	-	-	-	-	-	-	-	-	-
NURMIJÄRVI	6	2	-	-	-	-	5	1	1	1	-	-	-	-	-	-	-	-
TUUSULA	14	3	-	-	-	-	1	1	-	-	-	-	12	1	-	-	1	1
MUUT KUNNAT	10	7	2	1	-	-	3	2	1	1	1	1	-	-	2	1	1	1
LÄNSI-SUOMEN LÄÄNI																		
JYVÄSKYLÄ	5	3	-	-	-	-	3	1	2	1	-	-	-	-	-	-	1	1
KANKAANPÄÄ	4	2	1	1	3	1	-	-	-	-	-	-	-	-	-	-	-	-
NAANTALI	11	1	-	-	-	-	11	1	-	-	-	-	-	-	-	-	-	-
NÄRPÖ	7	2	1	1	6	1	-	-	-	-	-	-	-	-	-	-	-	-
PORI	7	4	-	-	-	-	-	-	2	1	-	-	-	-	5	3	-	-
RAISIO	19	4	-	-	-	-	1	1	3	1	-	-	-	-	15	2	-	-
SUOLAHTI	6	1	-	-	6	1	-	-	-	-	-	-	-	-	-	-	-	-
TAMPERE	17	9	-	-	7	2	6	3	3	3	-	-	-	-	1	1	-	-
TURKU	24	7	-	-	7	1	7	2	-	-	2	2	5	1	3	1	-	-
TOIJALA	11	1	-	-	-	-	-	-	11	1	-	-	-	-	-	-	-	-
VAASA	12	8	-	-	1	1	-	-	5	3	3	1	-	-	2	2	1	1
VALKEAKOSKI	53	1	-	-	-	-	-	-	-	-	-	-	-	-	53	1	-	-
MUUT KAUPUNGIT	20	13	3	1	1	1	7	4	4	2	2	1	1	1	1	1	2	2
JOUTSA	9	2	-	-	-	-	3	1	6	1	-	-	-	-	-	-	-	-
JURVA	8	2	-	-	7	1	1	1	-	-	-	-	-	-	-	-	-	-
JYVÄSKYLÄN MLK	13	2	-	-	12	1	-	-	1	1	-	-	-	-	-	-	-	-
MUURAME	5	1	-	-	-	-	-	-	-	-	-	-	-	-	5	1	-	-
YLIHÄRMÄ	9	2	-	-	9	2	-	-	-	-	-	-	-	-	-	-	-	-
MUUT KUNNAT	36	22	-	-	4	3	5	4	8	7	7	3	4	2	6	2	1	1
ITÄ-SUOMEN LÄÄNI																		
JOENSUU	8	1	-	-	-	-	8	1	-	-	-	-	-	-	-	-	-	-
KUOPIO	11	6	1	1	-	-	-	-	1	1	7	2	-	-	2	2	-	-
SAVONLINNA	6	2	-	-	5	1	-	-	-	-	-	-	-	-	1	1	-	-
VARKAUS	11	1	-	-	11	1	-	-	-	-	-	-	-	-	-	-	-	-
MUUT KAUPUNGIT	7	4	-	-	4	1	1	1	-	-	-	-	-	-	1	1	1	1
JUUKA	24	1	-	-	24	1	-	-	-	-	-	-	-	-	-	-	-	-
RANTASALMI	8	1	-	-	8	1	-	-	-	-	-	-	-	-	-	-	-	-
SULKAVA	5	1	5	1	-	-	-	-	-	-	-	-	-	-	-	-	-	-
MUUT KUNNAT	12	6	-	-	4	2	-	-	-	-	-	-	5	2	3	2	-	-
OULUN LÄÄNI																		
OULU	7	7	-	-	2	2	-	-	1	1	1	1	-	-	1	1	2	2
MUUT KAUPUNGIT	5	4	-	-	2	1	-	-	-	-	-	-	1	1	1	1	1	1
KEMPELE	8	4	-	-	-	-	-	-	1	1	-	-	6	2	-	-	1	1
VUOLIJOKI	8	2	-	-	7	1	-	-	1	1	-	-	-	-	-	-	-	-
MUUT KUNNAT	15	11	-	-	2	2	3	3	1	1	3	1	2	1	3	3	-	-
LAPIN LÄÄNI																		
ROVANIEMI	8	2	-	-	-	-	-	-	7	1	-	-	-	-	1	1	-	-
MUUT KAUPUNGIT	3	1	-	-	-	-	-	-	-	-	-	-	-	-	3	1	-	-
MUUT KUNNAT	10	4	-	-	1	1	1	1	4	1	4	1	-	-	-	-	-	-
AHVENANMAA																		

3.11.1999 1

5. KONKURSSIIN HAETUT YRITYKSET JA YRITYKSET TOIMIALAN JA HENKILÖKUNNAN MÄÄRÄN MUKAAN
TAMMI - SYYSKUU 1999

TOIMIALA TOL-95	KONKURSSIIN HAETTUJA YHTEENSÄ	HENKILÖKUNNAN MÄÄRÄ								HENKILÖ- KUNTA LKM
		ALLE 2 TAI TUNTEM.	2-4	5-9	10-19	20-49	50-99	100-199	200-	
YHTEENSÄ	2195	1321	547	229	68	23	6	1	-	6687
A MAA-, RIISTA- JA METSÄTALOUS	27	17	8	1	1	-	-	-	-	66
01 MAA- JA RIISTATALOUS	13	8	3	1	1	-	-	-	-	40
011 Kasvinviljely; puutarhatalous	5	3	2	-	-	-	-	-	-	11
012 Kotieläintalous	6	3	1	1	1	-	-	-	-	26
013 Yhd. kasvinviljely ja kotieläintal.	1	1	-	-	-	-	-	-	-	1
014 Maataloutta palveleva toiminta	1	1	-	-	-	-	-	-	-	1
02 METSÄTALOUS JA SIIHEN LIITT. PALV.	14	9	5	-	-	-	-	-	-	26
B KALATALOUS	13	6	6	1	-	-	-	-	-	34
05 KALASTUS JA KALANVILJELY	13	6	6	1	-	-	-	-	-	34
A-B MAA-, METSÄ- JA KALATAL. ERITTELEM.	11	11	-	-	-	-	-	-	-	11
C MINERAALIEN KAIVU	15	11	4	-	-	-	-	-	-	22
CA ENERGIAMINERAALIEN KAIVU	7	5	2	-	-	-	-	-	-	11
10 KIVI- JA RUSKOHIILEN KAIVU JNE.	7	5	2	-	-	-	-	-	-	11
103 Turpeen nosto ja muokkaus	7	5	2	-	-	-	-	-	-	11
CB MALMIEN JA MINERAALIEN KAIVU	8	6	2	-	-	-	-	-	-	11
14 MUU MINERAALIEN KAIVU	8	6	2	-	-	-	-	-	-	11
141 Kivenlouhinta	3	2	1	-	-	-	-	-	-	5
142 Hiekan ja saven otto	5	4	1	-	-	-	-	-	-	6
D TEOLLISUUS	313	119	105	55	21	11	1	1	-	1625
DA ELINTARV., JUOMIEN JA TUPAKAN VALM.	27	7	11	5	3	1	-	-	-	144
15 ELINTARVIKKEIDEN JA JUOMIEN VALM.	27	7	11	5	3	1	-	-	-	144
151 Teurastus, lihanjalostus jne.	1	-	-	1	-	-	-	-	-	8
152 Kalan ja kalatuott. jalostus, säil.	4	1	1	1	1	-	-	-	-	25
153 Hedelmien jne. jalostus ja säilöntä	1	1	-	-	-	-	-	-	-	1
156 Myllytuott. ja tärkkelyksen valm.	3	2	-	1	-	-	-	-	-	11
158 Muu elintarvikkeiden valmistus	16	3	8	2	2	1	-	-	-	94
159 Juomien valmistus	2	-	2	-	-	-	-	-	-	5
DB TEKSTIILIEN JA VAATTEIDEN VALMISTUS	30	9	14	3	2	1	-	1	-	258
17 TEKSTIILIEN VALMISTUS	11	4	6	-	-	-	-	1	-	145
174 Sov. tekstiilituotteiden valmistus	2	2	-	-	-	-	-	-	-	3
175 Muu tekstiilituotteiden valmistus	4	2	2	-	-	-	-	-	-	8
177 Neuletuotteiden valmistus	5	-	4	-	-	-	-	1	-	134
18 VAATTEIDEN VALM.; TURKISTEN MUOKK.	19	5	8	3	2	1	-	-	-	112
181 Nahkavaatteiden valmistus	4	1	2	1	-	-	-	-	-	14
182 Vaatteiden ja asusteiden valmistus	14	4	6	1	2	1	-	-	-	93
183 Turkisten muokk.; turkistuott. valm.	1	-	-	1	-	-	-	-	-	5
DC NAHAN JA NAHKATUOTTEIDEN VALMISTUS	4	3	-	1	-	-	-	-	-	9
19 PARKITSEMINEN; LAUKKUJEN JNE. VALM.	4	3	-	1	-	-	-	-	-	9
192 Laukkujen, satuloiden yms. valm.	4	3	-	1	-	-	-	-	-	9
DD PUUTAVARAN JA PUUTUOTTEIDEN VALM.	35	12	11	9	2	1	-	-	-	179
20 PUUTAVARAN JA PUUTUOTTEIDEN VALM.	35	12	11	9	2	1	-	-	-	179
201 Puun sahaus, höyläys ja kyllästys	15	4	7	3	1	-	-	-	-	67
202 Vanerin ja muiden puulevyjen valm.	1	1	-	-	-	-	-	-	-	2
203 Rakennuspuusepäntuotteiden valm.	14	3	4	5	1	1	-	-	-	99
205 Muiden puutuotteiden jne. valmistus	5	4	-	1	-	-	-	-	-	11
DE MASSAN JNE. VALM.; KUSTANT. JA PAIN	34	15	11	5	2	-	1	-	-	171
21 MASSAN, PAPERIN JNE. VALMISTUS	4	2	-	1	1	-	-	-	-	24
211 Massan, paperin ja kartongin valm.	2	1	-	1	-	-	-	-	-	10
212 Paperi- ja kartonkituotteiden valm.	2	1	-	1	-	-	-	-	-	14
22 KUSTANTAMINEN, PAINAMINEN JNE.	30	13	11	4	1	-	1	-	-	147
221 Kustantaminen	9	6	3	-	-	-	-	-	-	18
222 Painaminen ja sitä palveleva toim.	19	6	7	4	1	-	1	-	-	125
223 Ääni-, kuva-, atk-tallent. jäljent.	2	1	1	-	-	-	-	-	-	4
DG KEMIKAALIEN, KEM. TUOTT. JNE. VALM.	3	-	1	1	-	1	-	-	-	35
24 KEMIKAALIEN, KEM. TUOTT. JNE. VALM.	3	-	1	1	-	1	-	-	-	35
241 Peruskemikaalien valmistus	1	-	-	1	-	-	-	-	-	6
244 Lääkekemikaalien jne. valmistus	1	-	-	-	-	1	-	-	-	24
246 Muu kemiallisten tuotteiden valm.	1	-	1	-	-	-	-	-	-	5
DH KUMI- JA MUOVITUOTTEIDEN VALMISTUS	3	1	1	1	-	-	-	-	-	9
25 KUMI- JA MUOVITUOTTEIDEN VALMISTUS	3	1	1	1	-	-	-	-	-	9
251 Kumi- ja muovituotteiden valmistus	1	-	-	1	-	-	-	-	-	6
252 Muovituotteiden valmistus	2	1	1	-	-	-	-	-	-	4
DI EI-METALLISTEN MINERAALITUOTT. VALM	5	1	3	1	-	-	-	-	-	14
26 EI-METALLISTEN MINERAALITUOTT. VALM	5	1	3	1	-	-	-	-	-	14
261 Lasin ja lasituotteiden valmistus	1	1	-	-	-	-	-	-	-	1
262 Keraamisten tuotteiden valmistus	1	-	-	1	-	-	-	-	-	6
266 Betoni- jne. tuotteiden valmistus	1	-	1	-	-	-	-	-	-	2
267 Kivituotteiden valmistus	1	-	1	-	-	-	-	-	-	3
268 Muu ei-metall. mineraalituott. valm	1	-	1	-	-	-	-	-	-	2
DJ PERUSMETALLIEN, METALLITUOTT. VALM.	68	26	26	8	4	4	-	-	-	335
27 PERUSMETALLIEN VALMISTUS	2	1	1	-	-	-	-	-	-	3
275 Metallien valu	2	1	1	-	-	-	-	-	-	3
28 METALLITUOTTEIDEN VALMISTUS	66	25	25	8	4	4	-	-	-	332
281 Metallirakenteiden valmistus	24	7	7	5	2	3	-	-	-	181
282 Metallisäiliöiden jne. valmistus	1	1	-	-	-	-	-	-	-	1
285 Metallin työstö ja päälystäminen	23	10	9	1	2	1	-	-	-	97
286 Ruokailuvälin., työkalujen jne valm	3	1	1	1	-	-	-	-	-	12
287 Muu metallituotteiden valmistus	15	6	8	1	-	-	-	-	-	40
DK KONEIDEN JA LAITTEIDEN VALMISTUS	31	17	4	6	3	1	-	-	-	144
29 KONEIDEN JA LAITTEIDEN VALMISTUS	31	17	4	6	3	1	-	-	-	144
291 Voimakoneiden valmistus	3	2	1	-	-	-	-	-	-	7
292 Muu yleiskäytt. tark. koneiden valm	14	6	2	3	2	1	-	-	-	84
293 Maa- ja metsätalouskoneiden valm.	3	2	1	-	-	-	-	-	-	6
294 Työstökoneiden valmistus	3	2	-	-	1	-	-	-	-	18
295 Muu erikoiskoneiden valmistus	7	4	-	3	-	-	-	-	-	28
296 Aseiden ja ammusten valmistus	1	1	-	-	-	-	-	-	-	1
DL SÄHKÖTEKNISTEN TUOTTEIDEN JNE. VALM	17	7	5	4	1	-	-	-	-	63
31 MUU SÄHKÖKONEIDEN, -LAITTEIDEN VALM	9	4	2	2	1	-	-	-	-	35

3.11.1999 3

5. KONKURSSIIN HAETUT YRITTÄJÄT JA YRITYKSET TOIMIALAN JA HENKILÖKUNNAN MÄÄRÄN MUKAAN
TAMMI - SYYSKUU 1999

TOIMIALA TOL-95	KONKURS- SIIN HAETTUJA YHTEENSÄ	ALLE 2 TAI TUNTEM. 2-4	HENKILÖKUNNAN MÄÄRÄ						HENKILÖ- KUNTA LKM
			5-9	10-19	20-49	50-99	100-199	200-	
713 Koneiden ja laitteiden vuokraus	4	3	1	-	-	-	-	-	7
714 Henk.koht. ja kotital.esin. vuokr.	4	-	1	2	1	-	-	-	37
72 TIETOJENKÄSITTELYPALVELU	20	16	3	-	1	-	-	-	45
721 Atk-laitteistokonsultointi	2	1	1	-	-	-	-	-	6
722 Ohjelmistojen suunnittelu jne.	14	13	-	-	1	-	-	-	30
724 Tietopankkitoiminta	2	-	2	-	-	-	-	-	7
725 Konttori- ja tietokon. korjaus jne.	2	2	-	-	-	-	-	-	2
73 TUTKIMUS JA KEHITTÄMINEN	1	-	1	-	-	-	-	-	3
731 Luonnontiet. ja tekn. tutk. ja keh.	1	-	1	-	-	-	-	-	3
74 MUU LIIKE-ELÄMÄÄ PALVELEVA TOIMINTA	201	115	52	19	9	4	2	-	750
741 Lainop. ja taloud. konsult. jne.	52	33	11	5	1	2	-	-	168
742 Tekninen palvelu	32	18	9	2	2	1	-	-	116
743 Tekninen testaus ja analysointi	2	-	2	-	-	-	-	-	5
744 Mainospalvelu	36	24	10	2	-	-	-	-	77
745 Työnvälitys ja henkilöstön hankinta	2	-	-	-	1	-	1	-	73
746 Etsivä-, vartiointi- ja turv.palv.	9	4	3	2	-	-	-	-	32
747 Siivous	39	19	11	3	4	1	1	-	201
748 Muut palvelut liike-elämälle	29	17	6	5	1	-	-	-	80
L JULKINEN HALLINTO, MAANPUOL. JNE.	1	1	-	-	-	-	-	-	1
75 JULKINEN HALLINTO, MAANPUOL. JNE.	1	1	-	-	-	-	-	-	1
752 Ulkoasiain hallinto, maanpuol. jne.	1	1	-	-	-	-	-	-	1
M KOULUTUS	9	5	2	1	1	-	-	-	32
80 KOULUTUS	9	5	2	1	1	-	-	-	32
802 Lukio ja ammatillinen koulutus	1	-	-	1	-	-	-	-	5
804 Muu koulutus	8	5	2	-	1	-	-	-	27
N TERVEYDENHUOLTO- JA SOSIAALIPALV.	18	7	6	5	-	-	-	-	65
85 TERVEYDENHUOLTO- JA SOSIAALIPALV.	18	7	6	5	-	-	-	-	65
851 Terveydenhuoltopalvelut	9	4	3	2	-	-	-	-	28
852 Eläinlääkintäpalvelut	3	3	-	-	-	-	-	-	3
853 Sosiaalipalvelut	6	-	3	3	-	-	-	-	33
O MUUT YHT.KUNN. JA HENK.KOHT. PALV.	61	39	16	5	1	-	-	-	146
90 YMPÄRISTÖNHUOLTO	3	3	-	-	-	-	-	-	3
91 JÄRJESTÖTOIMINTA	1	1	-	-	-	-	-	-	1
913 Uskonnolliset ja muut järjestöt	1	1	-	-	-	-	-	-	1
92 VIRKISTYS-, KULTTUURI- JA URH.TOIM.	38	20	13	4	1	-	-	-	110
921 Elokuva- ja videotuominta	7	5	2	-	-	-	-	-	11
922 Radio- ja televisiotuominta	5	-	3	1	1	-	-	-	38
923 Muut kulttuuri- ja viihdepalvelut	9	4	3	2	-	-	-	-	27
926 Urheilutuominta	13	10	2	1	-	-	-	-	23
927 Muut virkistyspalvelut	4	1	3	-	-	-	-	-	10
93 MUUT PALVELUT	19	15	3	1	-	-	-	-	32
J-Q PALVELUT ERITTELEMÄTÖN	39	39	-	-	-	-	-	-	39
X TOIMIALA TUNTEMATON	229	229	-	-	-	-	-	-	229

9.11.1999

1

6. VIREILLE PANNUT YRITYSSANEERAUKSET VELALLISEN TOIMIALAN MUKAAN

VUOSI JA KUUKAUSI	YRITYS- SANEERAUK- SEEN HAETTUJA KAIKKIAAN	YHTIÖT JA YHTEISÖT (TOL-95)								YRITTÄJÄT (TOL-95)							
		YH- TEEN- SÄ	MAA- METSÄ- KALA- TALOUS	TEOL- LISUUS KAIVOS TOIM. ENERGIA HUOLTO	RAKEN- NUS- TOI- MINTA	KAUPPA MAJOI- TUS JA RAV. TOIM.	KULJ. TIETO- PAL- LIIK. VARAS- LUT TOINTI	MUUT VE- LUT	TUN- TEMA- TON	YH- TEEN- SÄ	MAA- METSÄ- KALA- TALOUS	TEOLLI- SUUS KAIVOS TOIM. ENERGIA HUOLTO	RAKEN- NUS- TOI- MINTA	KAUPPA MAJOI- TUS JA RAV. TOIM.	KULJ. TIETO- PAL- LIIK. VARAS- LUT TOINTI	MUUT PAL- VE- LUT	TUN- TEMA- TON
		A-B	C-E	F	G-H	I	J-Q	X			A-B	C-E	F	G-H	I	J-Q	X
1993	572	453	5	109	49	144	31	92	23	119	30	5	6	6	7	1	64
1994	424	296	5	73	37	85	22	57	17	128	49	3	5	14	12	7	38
1995	391	269	3	78	31	73	24	59	1	122	94	6	1	8	6	7	-
1996	340	258	8	75	30	69	25	48	3	82	45	3	2	9	14	9	-
1997	218	148	3	41	19	40	16	24	5	70	39	1	4	6	8	6	6
1998	192	142	5	37	17	42	14	24	3	50	22	6	-	5	6	5	6
1.NELJ 98	63	42	1	9	6	17	4	5	-	21	14	3	-	3	-	1	-
TAMMIKUU	21	11	1	2	4	2	1	-	-	10	5	2	-	2	-	1	-
HELMIKUU	20	16	-	6	2	7	-	1	-	4	4	-	-	-	-	-	-
MAALISKUU	22	15	-	2	2	6	2	3	-	7	5	1	-	1	-	-	-
2.NELJ 98	48	35	2	13	3	3	4	7	3	13	3	3	-	1	3	2	1
HUHTIKUU	19	12	1	4	2	1	1	3	-	7	1	1	-	-	2	2	1
TOUKOKUU	9	7	-	3	1	-	1	-	2	2	-	2	-	-	-	-	-
KESÄKUU	20	16	1	6	-	2	2	4	1	4	2	-	-	1	1	-	-
3.NELJ 98	41	32	2	6	4	10	4	6	-	9	3	-	-	-	1	1	4
HEINÄKUU	17	10	-	2	1	4	1	2	-	7	2	-	-	-	1	-	4
ELOKUU	10	10	1	2	2	1	1	3	-	-	-	-	-	-	-	-	-
SYYSKUU	14	12	1	2	1	5	2	1	-	2	1	-	-	-	-	1	-
4.NELJ 98	40	33	-	9	4	12	2	6	-	7	2	-	-	1	2	1	1
LOKAKUU	14	11	-	4	3	3	1	-	-	3	1	-	-	1	-	-	1
MARRASKUU	8	7	-	2	-	2	-	3	-	1	1	-	-	-	-	-	-
JOULUKUU	18	15	-	3	1	7	1	3	-	3	-	-	-	-	2	1	-
1999	138	112	6	35	11	23	13	19	5	26	7	3	1	3	5	4	3
1.NELJ 99	39	30	1	12	3	5	4	4	1	9	-	2	1	1	2	2	1
TAMMIKUU	15	14	1	5	2	2	1	2	1	1	-	-	-	-	1	-	-
HELMIKUU	12	9	-	4	1	1	1	2	-	3	-	1	-	-	1	-	1
MAALISKUU	12	7	-	3	-	2	2	-	-	5	-	1	1	1	1	1	-
2.NELJ 99	48	43	4	13	4	8	5	6	3	5	2	-	-	-	1	-	2
HUHTIKUU	11	11	-	2	-	5	3	1	-	-	-	-	-	-	-	-	-
TOUKOKUU	13	11	1	3	1	1	-	4	1	2	1	-	-	-	-	-	1
KESÄKUU	24	21	3	8	3	2	2	1	2	3	1	-	-	-	1	-	1
3.NELJ 99	51	39	1	10	4	10	4	9	1	12	5	1	-	2	2	2	-
HEINÄKUU	16	12	1	3	1	2	2	3	-	4	1	-	-	1	1	1	-
ELOKUU	11	9	-	2	-	2	1	4	-	2	1	-	-	1	-	-	-
SYYSKUU	24	18	-	5	3	6	1	2	1	6	3	1	-	-	1	1	-

9.11.1999

1

7. YRITYSSANEERAUSASIASTÄ KÄRÄJÄOIKEUDEN JA ASIAN LAADUN MUKAAN
TAMMI - SYYSKUUSSA 1999

	ASIASTÄ YHTEEN- SÄ	SANEERAUS- MENETTELY- HAKEMUS	SANEERAUS- OHJELMAN MUUTTA- MINEN	SANEERAUS- OHJELMAN RAUKEA- MINEN	VELKÄJÄR- JESTELYN RAUKEA- MINEN	MUUT YRITYSSA- NEERAUS ASIA
Käräjäoikeus						
YHTEENSÄ	222	145	29	18	9	21
Ahvenanmaa - Åland	1	1	-	-	-	-
Espoo - Esbo	4	4	-	-	-	-
Helsinki - Helsingfors	12	9	-	1	-	2
Joensuu	16	8	4	2	-	2
Jyväskylä	8	4	1	2	-	1
Kajaani - Kajana	10	3	3	4	-	-
Kotka	4	4	-	-	-	-
Kuopio	9	6	3	-	-	-
Lahti - Lahtis	22	18	2	-	-	2
Lappeenranta - Villmanstrand	7	6	1	-	-	-
Mikkeli - S:t Michel	3	3	-	-	-	-
Oulu - Uleåborg	9	6	1	1	-	1
Pori - Björneborg	10	8	1	1	-	-
Rovaniemi	17	11	-	3	3	-
Seinäjoke	15	5	2	1	-	7
Tampere - Tammerfors	28	22	3	-	2	1
Turku - Åbo	20	12	3	2	3	-
Vaasa - Vasa	16	11	3	-	1	1
Vantaa - Vanda	11	4	2	1	-	4

9.11.1999 1
 8. YKSITYISHENKILÖIDEN VELKAJÄRJESTELYASIAKÄRÄJÄOIKEUDEN JA ASIAN LAADUN MUKAAN
 TAMMI - SYYSKUUSSA 1999

	ASIAKÄRÄJÄOIKEUDEN YHTEENSÄ	VELKAJÄRJESTELYN HAKEMUS	MAKSU-OHJELMAN MUUTTAMINEN	VELKAJÄRJESTELYN RAUKEAMINEN	TAKAUS- JA VAKUUSVASTUUN JÄRJESTELY	MUU VELKAJÄRJESTELYASIA
Käräjäoikeus						
YHTEENSÄ	4680	2775	1216	641	3	45
Ahvenanmaa - Åland	8	5	3	-	-	-
Alavus	53	33	18	2	-	-
Espoo - Esbo	106	58	22	25	-	1
Forssa	25	18	4	3	-	-
Haapajärvi	37	25	5	5	-	2
Heinola	32	23	8	1	-	-
Helsinki - Helsingfors	256	172	43	41	-	-
Hyvinkää - Hyvinge	62	32	16	14	-	-
Hämeenlinna - Tavastehus	66	27	31	6	-	2
Iisalmi - Idensalmi	54	34	15	5	-	-
Iitti	57	47	5	5	-	-
Ikaalinen - Ikaalis	71	45	20	6	-	-
Imatra	31	11	9	10	-	1
Joensuu	143	79	39	25	-	-
Juva	11	8	2	1	-	-
Jyväskylä	110	69	21	19	-	1
Jämsä	27	20	2	5	-	-
Kajaani - Kajana	53	28	13	11	-	1
Kauhajoki	27	18	5	4	-	-
Kauhava	25	14	10	1	-	-
Kemijärvi	39	10	16	6	-	7
Kemi	45	24	10	8	1	2
Kokemäki - Kumo	35	26	7	2	-	-
Kokkola - Karleby	74	40	19	14	-	1
Kotka	77	47	17	13	-	-
Kouvola	76	55	17	4	-	-
Kuopio	155	89	40	25	-	1
Kuusamo	30	18	7	5	-	-
Kyrönmaa - Kyröland	27	13	8	6	-	-
Lahti - Lahtis	213	135	52	25	-	1
Lappi - Lapland	37	18	15	4	-	-
Lappeenranta - Villmanstrand	85	63	19	3	-	-
Lapua - Lappo	35	19	14	2	-	-
Lohja - Lojo	106	65	20	20	-	1
Loimaa	25	22	3	-	-	-
Loviisa - Lovisa	22	10	8	2	-	2
Mikkeli - S:t Michel	42	17	19	6	-	-
Mustasaari - Korsholm	29	20	4	1	-	4
Nilsia	58	27	18	13	-	-
Nurmes	54	34	14	4	-	2
Oriamattila	36	19	10	7	-	-
Oulu - Uleåborg	275	155	84	35	-	1
Parainen - Pargas	8	6	-	1	-	-
Pieksämäki	32	23	5	3	-	1
Pietarsaari - Jakobstad	39	28	7	4	-	-
Pori - Björneborg	75	47	14	14	-	-
Porvoo - Borgå	40	27	8	5	-	-
Raahe - Brahestad	34	22	10	1	-	1
Raasepori - Raseborg	61	43	13	5	-	-
Rauma - Raumo	37	31	4	2	-	-
Riihimäki	47	22	17	8	-	-
Rovaniemi	157	88	50	19	-	-
Salo	74	40	24	10	-	-
Savonlinna - Nyslott	31	18	11	2	-	-
Seinäjoki	59	39	14	4	-	2
Tampere - Tammerfors	263	144	85	32	-	2
Toijala	27	19	4	3	-	1
Tornio - Torneå	61	22	22	14	-	3
Turku - Åbo	186	100	54	30	-	1
Turunseutu - Åbonejden	71	30	25	14	1	1
Tuusula - Tusby	107	55	33	19	-	-
Vaasa - Vasa	36	20	10	6	-	-
Vakka-Suomi	59	46	8	4	-	1
Vammala	31	22	8	1	-	-
Vantaa - Vanda	161	91	39	31	-	-
Varkaus	59	31	20	8	-	-
Ylivieska	32	23	7	2	-	-
Äänekoski	64	46	12	5	-	1

17.11.1999 1
 9. YKSITYISHENKILÖIDEN VELKAJÄRJESTELYASIAKÄRÄJÄOIKEUDEN JA ASIAN LAADUN MUKAAN
 TAMMI - SYYSKUUSSA 1999

	ASIAKÄRÄJÄOIKEUDEN YHTEENSÄ	VELKAJÄRJESTELYN HAKEMUS	MAKSU-OHJELMAN MUUTTAMINEN	VELKAJÄRJESTELYN RAUKEAMINEN	TAKAUS- JA VAKUUSVASTUUN JÄRJESTELY	MUU VELKAJÄRJESTELYASIA
Maakunta						
YHTEENSÄ	4680	2775	1216	641	3	45
Uusimaa	898	527	208	161	-	2
Itä-uusimaa	59	39	11	7	-	2
Varsinais-Suomi	434	246	120	61	2	5
Satakunta	176	131	28	17	-	-
Kanta-Häme	133	67	47	18	-	1
Pirkanmaa	359	201	110	45	-	3
Päijät-Häme	245	160	56	28	-	1
Kymenlaakso	214	148	43	23	-	-
Etelä-Karjala	115	75	27	12	-	1
Etelä-Savo	125	69	45	10	-	1
Pohjois-Savo	317	179	92	45	-	1
Pohjois-Karjala	191	113	44	32	-	2
Keski-Suomi	203	137	31	33	-	2
Etelä-Pohjanmaa	192	125	54	11	-	2
Pohjanmaa	116	75	26	11	-	4
Keski-Pohjanmaa	68	40	17	11	-	-
Pohjois-Pohjanmaa	394	241	104	45	-	4
Kainuu	62	31	20	10	-	1
Lappi	334	162	111	49	1	11
Ahvenanmaa	8	5	3	-	-	-
Ei tietoa	37	4	19	12	-	2

9.11.1999

1

 10. YKSITYISHENKILÖIDEN VELKAJÄRJESTELYASIASTASIAN LAADUN MUKAAN
 8.2.1993 - 30.9.1999

	ASIAST YHTEEN- SÄ	VELKAJÄR- JESTELY- HAKEMUS	MAKSU- OHJELMAN MUUTTA- MINEN	VELKAJÄR- JESTELYN RAUKEA- MINEN	TAKAUS- JA VAKUUS- VASTUUN JÄRJESTELY	MUU VELKAJÄR- JESTELY- ASIA
8.2-31.12.1993	10453	10291	82	7	52	21
HEL-MAA 93	1209	1195	2	2	10	-
HELMIKUU	359	355	-	-	4	-
MAALISKUU	850	840	2	2	6	-
2.NELJ 93	2869	2849	2	-	18	-
HUHTIKUU	891	891	-	-	-	-
TOUKOKUU	895	887	-	-	8	-
KESÄKU	1083	1071	2	-	10	-
3.NELJ 93	2777	2742	15	2	18	-
HEINÄKU	912	904	3	-	5	-
ELOKU	832	822	2	1	7	-
SYYSKU	1033	1016	10	1	6	-
4.NELJ 93	3598	3505	63	3	6	21
LOKAKUU	1088	1066	16	2	4	-
MARRASKUU	1315	1291	22	-	2	-
JOULUKUU	1195	1148	25	1	-	21
1994	15729	13881	1377	101	27	343
1.NELJ 94	3962	3695	160	10	10	87
TAMMIKU	1113	1055	26	2	3	27
HELMIKUU	1243	1138	68	5	4	28
MAALISKUU	1606	1502	66	3	3	32
2.NELJ 94	4264	3931	239	10	4	80
HUHTIKUU	1292	1208	54	3	1	26
TOUKOKUU	1501	1391	81	-	1	28
KESÄKU	1471	1332	104	7	2	26
3.NELJ 94	3271	2856	314	30	8	63
HEINÄKU	904	789	84	8	4	19
ELOKU	1050	902	111	9	2	26
SYYSKU	1317	1165	119	13	2	18
4.NELJ 94	4232	3399	664	51	5	113
LOKAKUU	1277	1072	151	24	2	28
MARRASKUU	1533	1234	246	14	3	36
JOULUKUU	1422	1093	267	13	-	49
1995	18517	14003	3841	379	20	274
1.NELJ 95	4967	3816	947	92	8	104
TAMMIKU	1599	1151	371	32	3	42
HELMIKUU	1543	1188	298	27	3	27
MAALISKUU	1825	1477	278	33	2	35
2.NELJ 95	4642	3741	758	71	7	65
HUHTIKUU	1435	1180	201	25	-	29
TOUKOKUU	1540	1205	285	28	4	18
KESÄKU	1667	1356	272	18	3	18
3.NELJ 95	3868	2885	829	106	3	45
HEINÄKU	1016	746	228	32	-	10
ELOKU	1273	966	256	32	-	19
SYYSKU	1579	1173	345	42	3	16
4.NELJ 95	5040	3561	1307	110	2	60
LOKAKUU	1702	1205	429	50	-	18
MARRASKUU	1887	1327	501	33	2	24
JOULUKUU	1451	1029	377	27	-	18
1996	17635	11905	4842	786	13	89
1.NELJ 96	4889	3518	1192	156	4	19
TAMMIKU	1563	1089	414	53	-	7
HELMIKUU	1658	1196	407	45	3	7
MAALISKUU	1668	1233	371	58	1	5
2.NELJ 96	4663	3407	1082	151	3	20
HUHTIKUU	1546	1104	374	58	1	9
TOUKOKUU	1625	1189	380	51	1	4
KESÄKU	1492	1114	328	42	1	7
3.NELJ 96	3604	2267	1076	227	4	30
HEINÄKU	1017	661	285	63	-	8
ELOKU	1169	724	365	70	1	9
SYYSKU	1418	882	426	94	3	13
4.NELJ 96	4479	2713	1492	252	2	20
LOKAKUU	1671	982	571	106	1	11
MARRASKUU	1562	908	556	91	1	6
JOULUKUU	1246	823	365	55	-	3
1997	8767	5250	2749	710	1	57
1.NELJ 97	2656	1573	905	162	-	16
TAMMIKU	1194	732	408	48	-	6
HELMIKUU	820	449	304	60	-	7
MAALISKUU	642	392	193	54	-	3
2.NELJ 97	2196	1440	599	143	1	13
HUHTIKUU	748	486	206	48	-	8
TOUKOKUU	677	450	180	46	-	1
KESÄKU	771	504	213	49	1	4

9.11.1999

2

 10. YKSITYISHENKILÖIDEN VELKAJÄRJESTELYASIASTEN LAADUN MUKAAN
 8.2.1993 - 30.9.1999

	ASIAT YHTEEN- SÄ	VELKAJÄR- JESTELY- HAKEMUS	MAKSU- OHJELMAN MUUTTA- MINEN	VELKAJÄR- JESTELYN RAUKEA- MINEN	TAKAUS- JA VAKUUS- VASTUUN JÄRJESTELY	MUU VELKAJÄR- JESTELY- ASIA
3.NELJ 97	1890	993	625	257	-	15
HEINÄKUU	496	256	160	75	-	5
ELOKUU	625	314	242	65	-	4
SYYSKUU	769	423	223	117	-	6
4.NELJ 97	2025	1244	620	148	-	13
LOKAKUU	735	421	247	62	-	5
MARRASKUU	675	419	192	59	-	5
JOULUKUU	615	404	181	27	-	3
1998	7048	4210	2006	782	3	47
1.NELJ 98	1911	1106	570	219	1	15
TAMMIKUU	556	306	174	72	-	4
HELMIKUU	641	387	187	64	-	3
MAALISKUU	714	413	209	83	1	8
2.NELJ 98	1839	1162	494	174	-	9
HUHTIKUU	610	399	142	67	-	2
TOUKOKUU	593	387	163	41	-	2
KESÄKUU	636	376	189	66	-	5
3.NELJ 98	1477	864	436	166	1	10
HEINÄKUU	434	225	151	56	-	2
ELOKUU	462	263	136	60	-	3
SYYSKUU	581	376	149	50	1	5
4.NELJ 98	1821	1078	506	223	1	13
LOKAKUU	608	358	172	70	1	7
MARRASKUU	610	363	171	75	-	1
JOULUKUU	603	357	163	78	-	5
1999	4680	2775	1216	641	3	45
1.NELJ 99	1633	990	408	210	-	25
TAMMIKUU	410	239	104	64	-	3
HELMIKUU	558	317	146	84	-	11
MAALISKUU	665	434	158	62	-	11
2.NELJ 99	1757	1078	424	245	1	9
HUHTIKUU	568	360	138	66	-	4
TOUKOKUU	577	350	130	93	-	4
KESÄKUU	612	368	156	86	1	1
3.NELJ 99	1290	707	384	186	2	11
HEINÄKUU	398	197	125	69	1	6
ELOKUU	375	204	122	46	1	2
SYYSKUU	517	306	137	71	-	3

SVT Suomen virallinen tilasto
Finlands officiella statistik
Official Statistics of Finland

Oikeus 1999:17
Rättsväsen
Justice

Lisätietoja:

Riitta Forsman (09) 1734 3240
Eeva Heinonen (09) 1734 3268
Kimmo Moisio (09) 1734 3239