

# Kuntasektorin tuntipalkat

## Timlöner för kommunalanställda 1988, 1. neljännes – 1a kvartalet

22.8.1988

### KUNTASEKTORIN TUNTIPALKAT 1988 1. NELJÄNNES<sup>1)</sup>

#### YHTEENVETO TULOXSISTA

Kuntien ja kuntainliittojen tuntipalkkaisten työntekijöiden palkkatilasto uudistettiin vuoden 1985 alusta. Verrattaessa julkaisun tietoja aikaisempiin on otettava huomioon tilastoon tehdyt muutokset, joista on kerrottu jäljempänä.

Kaikkiaan tuntipalkkaisia työntekijöitä ilmoitettiin olleen kuntasektorin palveluksessa 36 722, joista naisia 6 354.

Yhteenvedon ja tilastotaulukoiden A,B ja 1-9 luvuissa ovat kuitenkin mukana vain työehtosopimuksen mukaisiin palkkaryhmiin 1-6 sijoitetut työntekijät, joita oli 30 629 ja heistä naisia 3 781 eli 12,3 %.

Maatalouslomittajien, suojatyöntekijöiden, oppilaiden yms. ryhmien palkkatiedot esitetään erikseen taulukossa 10.

Taulukoissa A ja B on tietoja myös aikaisemmista tiedusteluista. Taulukossa B on uuden 5-numeroisen ammattikoodin mukaiset nimikkeet. Amatit on myös luokiteltu ammattiryhmiin<sup>2)</sup> ja tiedot on erikseen miehistä ja naisista.

1) Edelliset tiedot on julkaistu tilastotiedotuksessa PA 1988:15

2) Julkisen sektorin ammattiryhmäluokitus, Tilastokeskus, Raportti n:o 1985:10

### TIMLÖNER FÖR KOMMUNALANSTÄLLDA 1988 1 KVARTALET<sup>1)</sup>

#### SAMMANDRAG AV RESULTATEN

Lönestatistiken för kommunernas och kommunalförbundens timavlönade arbetstagare reviderades i början av år 1985. Då publikationens uppgifter jämförs med tidigare uppgifter bör de ändringar som gjorts i statistiken beaktas. För ändringarna redogörs i det följande.

Sammanlagt 36 722 timavlönade var anställd i den kommunala sektorn, varav 6 354 kvinnor.

I sammandraget och i siffrorna i statistiktabellerna A,B och 1-9 ingår dock endast arbetstagare i arbetsavtalsförhållande i löneklasserna 1-6, dessa var 30 629 och därav var 3 781 d.v.s. 12,3 % kvinnor.

Löneuppgifterna för lantbruksavbytare, skyddsarbetare, elever o.dyl. grupper ges separat i tabell 10.

Tabellerna A och B innehåller även uppgifter från tidigare förfrågningar. Tabell B har yrken enligt den nya 5-siffriga yrkeskoden. Yrkerna har klassificerats enligt yrkesgrupper<sup>2)</sup> och uppgifter finns både av män och kvinnor.

1) Föregående uppgifter har publicerats i statistisk rapport PA 1988:15

2) Arbetsgruppering för den offentliga sektorn, Statistikcentralen, Rapport n:r 1985:10

**Tuntikeskiansion kehitys**

Kokonaistuntikeskiansion kehitys kuntasektorilla helmikuusta 1980 helmikuuhun 1988 ilmenee oheisesta asetelmasta.

**Utvecklingen av medeltimförtjänsten**

Ur tablån framgår den totala medeltimförtjänstens utveckling inom den kommunala sektor från februari 1980 till februari 1988.

Helmikuu Februari	lkm - antal		tuntikeskiansio medeltimförtjänst			muutos ändring	ind. index 1980= 100	reaali ind. real index
	yht. saml.	naisia kvinnor %	miehet män mk/t	naiset kvinnor mk/t	yht. saml. mk/t	%		
1980	33 448	14,6	19,25	15,20	18,74	..	100,0	100,0
1981	33 029	14,4	22,22	17,78	21,67	15,6	115,6	102,6
1982	32 100	13,4	23,82	19,37	23,30	7,5	124,3	100,0
1983	32 086	13,2	26,76	22,06	26,21	12,5	139,9	104,0
1984	31 532	13,1	29,23	24,20	28,65	9,3	152,9	105,1
1985	30 371	12,7	31,31	25,76	30,69	7,1	163,8	105,9
1986	30 736	13,0	33,09	27,38	32,43	5,7	173,1	107,0
1987	30 551	12,5	34,58	29,02	33,96	4,7	181,2	108,1
1988	30 629	12,3	36,81	31,83	36,26	6,8	193,5	111,1

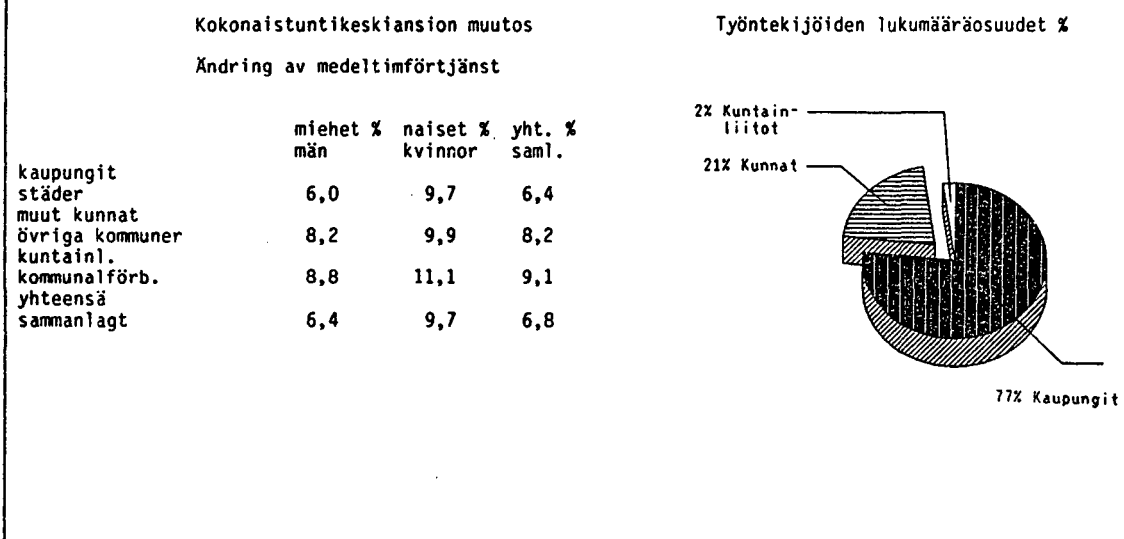
Naisten tuntikeskiansio oli helmikuussa 1988 86,5 % miesten vastaavasta ansiosta (83,9 % I/1987).

Seuraavassa on esitetty kuntamuodoittain kokonaistuntikeskiansioiden muutokset helmikuusta 1987 helmikuuhun 1988.

Kvinnornas medeltimförtjänst i februari 1988 var 86,5 % (83,9 % I/1987) av männens.

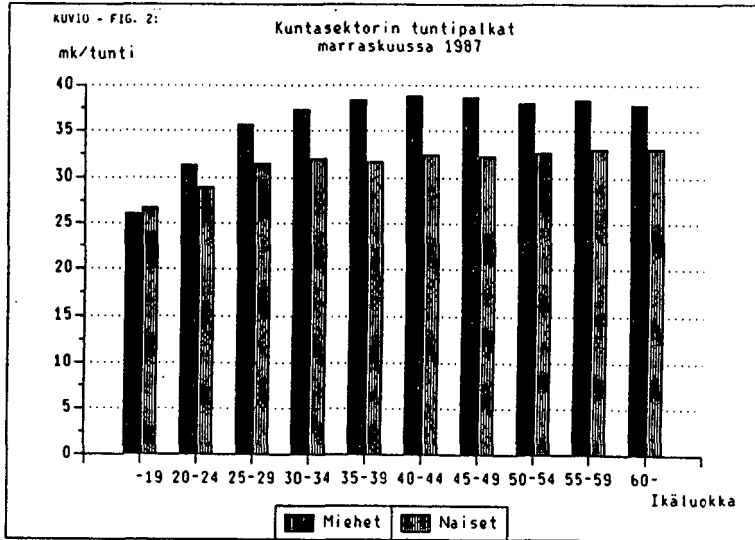
I följande ges ändringarna i den totala medeltimförtjänsten enligt kommunform från februari 1987 till februari 1988.

KUVIO - FIG. 1: Kokonaistuntikeskiansioiden muutokset helmikuusta 1987 helmikuuhun 1988 sekä lukumäärin jakautuminen sektoreittain - Ändringar av totala medeltimförtjänster från februari 1987 till februari 1988 och fördelningen av antal arbetstagare enligt sektorn



Tarkasteltaessa tuntikeskiansioiden kehitystä on pidettävä mielessä mm. kausivaihtelut sekä palkkaus- ja ammattirakenteen muutokset. Sopimusvaikutusten mukainen kehitys näkyy lähinnä taulukosta 4 palkkaryhmittäin aikatyöansion sarakeesta.

När man granskar utvecklingen av medeltimförtjänst bör man komma i ihåg bl.a. säsongvariationer och ändringar i löne- och yrkesstruktur. Den utveckling som påverkats av avtalen finns angivna efter lönegrupp i tabell 4 i kolumnen för förtjänst av tidarbete.



Naisten kokonaistuntikeskiansio kasvaa tasaisesti siirryttäessä vanhempiin ikä-luokkiin. Miesten tuntiansiot ovat sitävastoin korkeimmillaan ikäluokassa 40-44 vuotta.

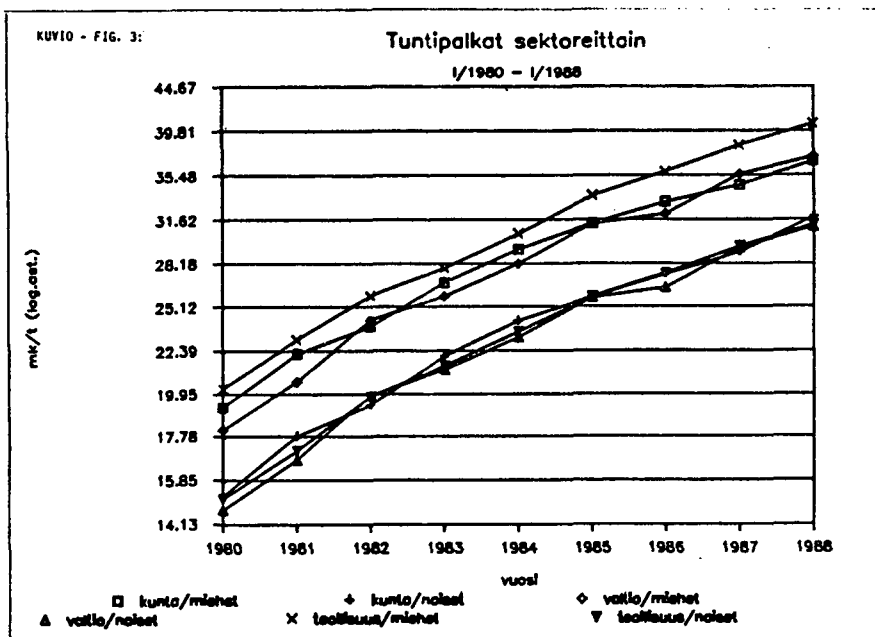
Den totala medeltimförtjänsten för kvinnor ökar jämt i de äldre åldersklasserna. Männens timförtjänst är däremot högst i åldersklasserna 40-44 år.

Vertailua muihin sektoreihin

Jämförelse med övriga sektorer

Tehtäessä johtopäätöksiä kuvion perusteella on muistettava, että ko. työntekijäryhmät ovat hyvin erilaisia rakenteeltaan. Eri sektoreiden palkkati-lastojen tekotapa ja mm. peittävyys vaihtelevat.

Då slutledningar görs på basen av figuren bör man komma ihåg att de olika arbetstagargrupperna är sammansatta på mycket olika sätt. Sättet att göra upp lönestatistik varierar inom de olika sektorerna och bl.a. täckningen varierar.



## TIEDUSTELUN MENETELMÄ

### Historiaa

Tilastokeskus on kerännyt helmikuusta 1980 lähtien kuntien ja kuntainliittojen tuntipalkkaisten työntekijöiden palkkoja koskevia tietoja yhtenäisessä muodossa. Aikaisemmin tietoja on kerätty kahden eri tiedustelun avulla<sup>1)</sup> ja kerättyjen tietojen määrä on ollut vähäisempi.

Sosiaalinen tutkimustoimisto on tehnyt kaupunkien ja kauppaloiden tuntipalkkaista työntekijöistä palkkatilastoja satunnaisesti vuodesta 1934 lähtien (Sosiaalinen aikakauskirja n:o 9/1934). Säännöllistä tilastoa kaikkien kaupunkien ja kauppaloiden tuntipalkkaista työntekijöistä on tehty kuitenkin vasta helmikuusta 1958 lähtien. Tilasto tehtiin neljä kertaa vuodessa kuten nykyisinkin, mutta tiedustelu koski vain kahden viikon jaksoa. Tiedot on julkaistu vuodesta 1934 vuoteen 1967 Sosiaalisessa aikakauskirjassa. Vuonna 1967 tilaston teko siirrettiin silloiseen Tilastolliseen päätoimistoon, josta lähtien tilastot on julkaistu Tilastotiedotusten PA-sarjassa.

Maalaiskuntien ja kuntainliittojen tuntipalkkaisten työntekijöiden palkkatiedustelu tehtiin Tilastokeskuksessa ensimmäisen kerran syyskuulta 1971 ja sen jälkeen kaksi kertaa vuodessa helmi- ja elokuulta vuoden 1980 uudistukseen asti, jolloin em. tiedustelut yhdistettiin ja tiedustelusta tuli rekisteripohjainen.

### Uudistus 1985

Kuntien ja kuntainliittojen tuntipalkkaisten työntekijöiden tiedustelu ja koko rekisteri on uudistettu vuoden 1985 alusta lähtien. Uudistus toteutettiin ensisijaisesti työmarkkinasopimustoiminnan tarpeiden vuoksi. Samalla lisättiin tiedustelun yhdenmukaisuutta Kunnallisen eläkelaitoksen rekisterien kanssa ja kehitettiin tilaston tuotantotapaa.

## FÖRFRAGANS METOD

### Historik

Sedan februari 1980 har Statistikcentralen på ett enhetligt sätt insamlat uppgifter om kommunernas och kommunalförbundens timavlönade arbetstagarer. Uppgifterna har tidigare insamlats med hjälp av två olika förfrågningar<sup>1)</sup> och de insamlade uppgifterna har varit färre.

Byrån för socialforskning har fr.o.m. år 1934 sporadiskt gjort upp lönestatistik över städernas och köpingarnas timavlönade personal (Socialtidskrift nr 9/1934) Först fr.o.m februari 1958 har statistik regelbundet gjort upp över alla städers och köpingars timavlönade anställda. Statistiken gjordes som nu fyra gånger per år men frågeperioden gällde bara två veckor. Mellan åren 1934 till 1967 publicerades uppgifterna i Socialtidskrift. År 1967 överfördes uppgörandet av statistiken på den dåvarande Statistiska Centralbyrån. Sedan dess har statistiken publicerats i Statistisk rapport, serien PA.

Den första löneförfrågan som gällde landskommunernas och kommunalförbundens timavlönade anställda gjordes för september 1971 vid Statistikcentralen och därefter gjordes den två gånger i året för februari och augusti ända till revideringen 1980 då de två förfrågningarna sammanslogs och förfrågan började göras upp på basen av register.

### Revideringen 1985

Från och med början av år 1985 reviderades både förfrågan för kommunernas och kommunalförbundens timavlönade arbetstagarer och hela registret. Revideringen gjordes i första hand till följd av arbetsmarknadsverksamhetens behov. Samtidigt förenhetligades förfrågan med den Kommunala pensionanstaltens register och statistikproduktionen utvecklades.

Entisten palkkausmuotojen lisäksi on otettu käyttöön yksityisalojen mukaan hinnoiteltu urakkatyö. Eri palkkausmuotojen yhteydessä ilmoitetut ansiot sisältävät työntekijän henkilökohtaiset lisät sen lisäksi, että nämä lisät kysytään myös erikseen kuten aikaisemminkin. Kaikki ylityötunnit ja ylityöpalkan korotusosat on koottu yhteen kohtaan ja sunnuntai työ ilmoitetaan erikseen vain säännölliseltä työajalta.

Työaikalisät kysytään erikseen säännölliseltä ja ylityöajalta. Arkipyhäkorvausta ei enää ilmoiteta erikseen, vaan se sisältyy säännöllisen sunnuntai työ - tai ylityön ansioon.

Tilastotaulukoissa käytetty säännöllisen työajan ansion käsite on muuttunut siten, että siinä on mukana työaikalisät vain säännölliseltä työajalta ja sunnuntai työ säännölliseltä työajalta. Uutena käsitteenä on laskettu säännöllisen työajan ansio ilman työaikalisia.

Kokonaan uutena tietona tiedusteluun on tullut Kunnallisen eläkelaitoksen toimintayksikkökoodi. Kuntainliitto- ja ammattikoodistot ovat niinkään muuttuneet.

#### Tiedustelun kohde

Tiedustelu koskee kuntien ja kuntainliittojen tuntipalkkaisten työntekijöiden työehtosopimuksen piiriin kuuluvia työntekijöitä. Määräaikaisessa palvelussuhteessa olevien maatalouslomittajien tiedot kerätään vain helmi- ja elokuulta. Pysyvässä palvelussuhteessa olevat lomittajat ilmoitetaan kunnallisen henkilökisterin tiedustelussa. Perhepäivähoitajat eivät ole lainkaan mukana tiedustelussa.

#### Tiedusteluajanjakso

Tiedot ovat tiedusteluukuukaudeita tai vähintään neljän viikon pituiselta jaksolta, josta suurin osa sattuu tiedusteluukuukaudelle. Kaikki vähintään viikon pituiset työsuhteet on ilmoitettava. Vuosiloman ja sairausajan palkkoja ei ilmoiteta.

Utöver de tidigare avlöningsformerna tog man med ackordslönesättningen inom privata branscher. Förtjänster som uppgivits i samband med olika avlöningsformer innehåller arbetstagarens personliga tillägg, dessa tillägg efterfrågas även separat som tidigare. Övertidstimmar och förhöjningsdel för lön för övertid har förts till en och samma punkt och söndagsarbete uppges separat enbart för ordinarie arbetstid.

Arbetstidstillägg efterfrågas separat för ordinarie arbetstid och för övertid.

Ersättning för söckenhelg uppges inte längre separat utan den ingår i förtjänst för ordinarie söndagsarbete - eller övertid.

Begreppet förtjänst för ordinarie arbetstid som använts i statistiktablerna har ändrats så att arbetstidstillägg för ordinarie arbetstid och söndagsarbete vid ordinarie arbetstid endast ingår. Förtjänst av ordinarie arbetstid utan arbetstidstillägg är ett nytt begrepp som räknats ut.

En helt ny uppgift i förfrågan är den Kommunala pensionanstaltens verksamhetskod. Kommunalförbunds- och yrkeskoderna har även de ändrats.

#### Undersökningens population

Förfrågan gäller kommunernas och kommunalförbundens timavlönade arbetstagare som lyder under arbetskollektivavtalet. Uppgifter om lantbruksavbytare i visstids anställningsförhållande insamlas bara för februari och augusti. Uppgifter om lantbruksavbytare i fast anställningsförhållande uppges i det kommunala personregistrets förfrågan. Familjedagvårdarna ingår inte alls i förfrågan.

#### Frågeperiod

Uppgifterna gäller frågemånaden eller en period som omfattar minst fyra veckor och som till största delen infaller under frågemånaden. Alla arbetsförhållanden som varat minst en vecka skall uppges. Lön för semester och sjukdomstid uppges inte.

## Tiedustelun sisältö

Tiedustelussa kysytään jokaisesta työntekijästä seuraavat tiedot:

- A. työnantajakunta (KELA:n koodi) tai -kuntainliitto (KUEL)
- B. kunnallinen toimintayksikkö (KUEL)
- C. työntekijän tehtäväryhmä (kunnallisen laskenta-toimen mukaan soveltaen määritelty)
- D. työpaikan sijaintikunta (KELA)
- E. henkilötunnus (ikä ja sukupuoli)
- F. työntekijän nimi
- G. palkkaryhmä (työehtosopimuksen mukaan)
- H. ammatti (KUEL)
- I. aikapalkka ja aikatyötunnit
- J. kokonaistuntipalkka ja kokonaistuntipalkkaiset työtunnit
- K. urakkapalkka ja urakkatyötunnit
- L. yksityisalojen palkkauksen mukainen urakkapalkka ja -työtunnit
- M. ylityön korotusosat ja ylityötunnit
- N. säännöllisen sunnuntaityön korotusosat ja sunnuntaityötunnit
- O. hyvänmiehenlisä %:na ja markkoina
- P. muut erinäiset lisät
- Q. säännöllisen työajan työaikalisät
- R. ylityöajan työaikalisät
- S. varallaolokorvaus

Kohtien I-L palkkatekijät sisältävät myös kohtien O ja P lisät.

## Ansiökäsite

Tilaston ansiökäsitteenä on tehdyn työ-ajan ansio, johon sisältyy kaikki tehdyttä työajalta maksetut palkat. Tilastossa ei siten ole mukana mm. seuraavia korvauksia ja palkkoja, joita ei pidetä työssäolon ajalta maksettuna palkkana:

- arkipyhäkorvaus, kun henkilö ei ollut työssä
- kolmivuorotyön korvaukset
- työkalukorvaukset ja ns. tossu- ja eväsraha
- pelkalliselta työlooma-ajalta maksettu palkka
- vuosi-, sairaus- ja äitiysloman palkka sekä lomaraha.

## Förfrågans innehåll

I förfrågan inbegärs följande uppgifter av alla arbetstagare:

- A. arbetsgivarkommun (FPA:s kod) eller -kommunalförbund (KPA)
- B. den kommunala verksamhetsenheten (KPA)
- C. arbetstagarens uppgiftsgrupp (enligt det kommunala räkenskapsväsendet)
- D. den kommun där arbetsplatsen är belägen (EPA)
- E. personbeteckning (ålder och kön)
- F. arbetstagerens namn
- G. lönegrupp (enligt kollektivavtalet)
- H. yrke (KPA)
- I. tidslön och tidsarbetstimmor
- J. den totala timlönen och arbetstimmor
- K. ackordslön och ackordsarbetstimmor
- L. ackordslönesättinigen och ackordsarbetstimmor inom privata branschen
- M. förhöjningsdel för övertid och övertidstimmor
- N. förhöjningsdel för ordinarie söndagsarbete och söndagsarbetstimmor
- O. godmanstillägg i % och i mark
- P. övriga särskilda tillägg
- Q. tillägg för ordinarie arbetstid
- R. arbetstids tillägg för övertidsarbete
- S. beredskapsersättning

Lönefaktorerna i punkterna I-L inkluderar även tilläggen i punkterna O och P.

## Förtjänstbegreppet

Förtjänstbegreppet i statistiken är förtjänst för utförd arbetstid, vari ingår all lön som betalats för den utförda arbetstiden. I statistiken ingår inte följande lönefaktorer som inte räknas som lön som betalats för tid i arbete:

- söckenhelgersättning, då personen inte arbetat
- ersättning för treskiftarbete
- ersättning för arbetsredskap och sk. toffelpening felpening och kostpenning för avlönad arbetsledighet
- lön som betalats för semester, sjukdomstid och moderskapsledighet samt semesterpenning.

Tilastotaulukoissa käytetään lisäksi seuraavia palkkakäsitteitä:

1. Tehdyt työtunnit lasketaan kohtien I-L työtuntien summana
2. Säännöllisen työajan ansio ilman työaikalisia lasketaan jakamalla kohtien I-L yhteenlasketut ansiot tehdyillä työtunneilla
3. Säännöllisen työajan ansio työaikalisineen lasketaan jakamalla kohtien I-L, N ja Q yhteenlasketut ansiot tehdyillä työtunneilla
4. Kokonaistuntikesiansio lasketaan jakamalla kohtien I-L, M, N, Q ja R yhteenlasketut ansiot tehdyillä työtunneilla.

Kokonaisansioon lasketaan mukaan kaikki palkkatekijät paitsi varallaolokorvaus.

#### Tietojenkeruumenetelmä

Kaikille kunnille ja kuntainliitoille lähetetään tiedustelu neljä kertaa vuodessa, helmi-, touko-, elo- ja marraskuulta. Osalle vastaajista lähetetään edellisen neljänneksen rekisterin henkilötiedoilla esitetyt lomakkeet. Kunnalliset työnantajat voivat antaa ilmoitukset tuntipalkkaisista työntekijöistään tiedustelulomakkeilla, atk-listauksina tai konekielisinä mg-nauhoilla ja mg-levykkeillä. Vastaamista seurataan mm. vertailulla edellisen tiedustelun työntekijämääriin.

Tiedustelun menetelmää ja historiaa on selvitetty tarkemmin julkaisussa (PA 1988:18).

I statistiktabellerna används därtill följande lönebegrepp:

1. Utförda arbetstimmar räknas som summan av arbetstimmar i punkterna I-L
2. Förtjänst av ordinarie arbetstid utan arbetstidstillägg räknas genom att dividera de sammanlagda förtjänsterna i punkterna I-L med utförda arbetstimmar
3. Förtjänst för ordinarie arbetstid inklusive arbetstidstillägg beräknas genom att dividera de sammanlagda förtjänsterna i punkterna I-L, N och Q med antalet utförda arbetstimmar
4. Den totala medeltidförtjänsten beräknas genom att dividera de sammanlagda förtjänsterna i punkterna I-L, M, N, Q och R med antalet utförda arbetstimmar.

Till totalförtjänsten räknas alla lönefaktorer utom beredskapsersättning.

#### Uppgiftsinsamlingsmetod

Alla kommuner och kommunalförbund får förfrågan fyra gånger i året, i februari, maj, augusti och november. Till en del av respondenterna skickas blanketter som förhandsifyllts med personuppgifter från föregående kvartals förfrågan. De kommunala arbetsgivarna kan ge uppgifterna om sina timavlönade arbetstagare på frågeblanketterna, i form av adb-listor eller på maskinspråk på mg-band eller mg-disketter. Svarsfrekvensen följs upp bl.a. genom en jämförelse med antalet arbetstagare vid den senaste förfrågan.

Förfrågans metod och historik har redogjorts i Statistisk rapport (PA 1988:18).

## Taulukkoluetelo

### Taulukko A.

Kuntien ja kuntainliittojen tuntipalkkaisten työntekijöiden lukumäärät ja kokonaiskeskituntiansiot kuntamuodon, paikkakuntaluokan ja sukupuolen mukaan neljännesvuosittain I neljänneksestä 1986 I neljännekseen 1988.

### Taulukko B.

Kuntien ja kuntainliittojen tuntipalkkaisten työntekijöiden lukumäärät ja kokonaiskeskituntiansiot suurimmissa ammattiryhmissä sukupuolen mukaan I neljänneksestä 1987 I neljännekselle 1988.

1. Kuntien ja kuntainliittojen tuntipalkkaisten työntekijöiden lukumäärät, työtunnit ja keskituntiansiot kuntamuodon, tehtäväryhmän ja sukupuolen mukaan helmikuussa 1988.
2. Kuntien ja kuntainliittojen työntekijöiden lukumäärät, työtunnit ja keskituntiansiot toimialan ja sukupuolen mukaan helmikuussa 1988.
3. Kuntien ja kuntainliittojen tuntipalkkaisten työntekijöiden lukumäärät, työtunnit, keskituntiansiot ja palkkausmuotojen työaikaosuudet (%) kuntamuodon, paikkakuntaluokan ja sukupuolen mukaan helmikuussa 1988.
4. Kuntien ja kuntainliittojen tuntipalkkaisten työntekijöiden työtunnit, keskituntiansiot ja palkkausmuotojen työaikaosuudet (%) kuntamuodon, sukupuolen ja palkkaryhmän mukaan helmikuussa 1988.
5. Kuntien ja kuntainliittojen tuntipalkkaisten työntekijöiden lukumäärät ja lukumääräosuudet kokonaisansioryhmän ja kuntamuodon mukaan helmikuussa 1988.
6. Kuntien ja kuntainliittojen tuntipalkkaisten työntekijöiden lukumäärä ja kokonaiskeskituntiansio paikkakuntaluokan, kuntamuodon, sukupuolen ja palkkaryhmän mukaan helmikuussa 1988.
7. Kuntien ja kuntainliittojen tuntipalkkaisten työntekijöiden lukumäärä, työtunnit ja kokonaiskeskituntiansio ikäryhmittäin kuntamuodon ja sukupuolen mukaan helmikuussa 1988.
8. Kuntien ja kuntainliittojen tuntipalkkaisten työntekijöiden ansioiden erittely helmikuussa 1988.
9. Kuntien ja kuntainliittojen tuntipalkkaisten työntekijöiden lukumäärät sukupuolen mukaan helmikuussa 1988.
10. Kuntien ja kuntainliittojen palkkaryhmiin kuuluttomien työntekijöiden lukumäärä, työtunnit ja keskituntiansiot kuntamuodon ja sukupuolen mukaan helmikuussa 1988.

## Tabeller

### Tabell A.

Kommunernas och kommunalförbundens timav lönade arbetstagare, deras antal och medeltimförtjänster enligt kommunform, ortsklass och kön kvartalsvis från I kvartalet 1986 till I kvartalet 1988.

### Tabell B.

Kommunernas och kommunalförbundernas timav lönade arbetstagare, deras antal och totala medeltimförtjänster i de största yrkesgrupperna enligt kön från I kvartalet 1987 till I kvartalet 1988.

1. Kommunernas och kommunalförbundens timavlönade arbetstagare, antal, arbetstimmar och medeltimförtjänster enligt kommunform, uppgiftsgrupp och kön i februari 1988.
2. Kommunernas och kommunalförbundens timavlönade arbetstagare, antal, arbetstimmar och medeltimförtjänster enligt lönegrupp och kön i februari 1988.
3. Kommunernas och kommunalförbundens timavlönade arbetstagare, antal, arbetstimman, medeltimförtjänster och avlöningsformens arbetstidsandel (%) enligt kommunform, ortklass och kön i februari 1988.
4. Kommunernas och kommunalförbundens timavlönade arbetstagares arbetstimmar, medeltimförtjänster och avlöningsformens arbetstidsandel (%) enligt kommunform, lönegrupp och kön i februari 1988.
5. Kommunernas och kommunalförbundens timavlönade arbetstagare deras antal och procentuella andel enligt totalförtjänstgrupp och kommunform i februari 1988.
6. Kommunernas och kommunalförbundens timavlönade arbetstagare deras antal och totala medeltimförtjänst enligt ortsklass, kommunform, kön och lönegrupp i februari 1988.
7. Kommunernas och kommunalförbundens timavlönade arbetstagare, antal, arbetstimmar och totala medeltimförtjänst enligt åldersgrupp, kommunform och kön i februari 1988.
8. Specifikation av kommunernas och kommunalförbundens timavlönade arbetstagares förtjänster i februari 1988.
9. Antalet timavlönade arbetstagare i kommuner och kommunalförbund enligt kön i februari 1988.
10. Kommunernas och kommunalförbundens arbetstagare som inte hör till någon lönegrupp, deras antal, arbetstimmar och medeltimförtjänst enligt kommunform och kön i februari 1988.

Taulukko A. Kuntien ja kuntainliittojen tuntipalkkaisten työntekijöiden lukumäärät ja kokonaiskeskituntiansiot kuntamuodon, paikkakuntaluokan ja sukupuolen mukaan neljännesvuosittain I neljänneksestä (helmikuulta) 1986 I neljännekseen (helmikuulle) 1988

Tabell A. Antalet av och totala medeltimförtjänster för kommunernas och kommunalförbundens timavlönade arbetstagare enligt kommutyp, ortsklass och kön kvartalsvis från I kvartalet (februari 1986 till I kvartalet (februari) 1988

Kuntamuoto, paikkakuntaluokka ja sukupuoli Kommuntyp, ortsklass och kön	Vuosi ja neljännes - År och kvartal								
	1986				1987				1988
	I	II	III	IV	I	II	III	IV	I
Kaupungit - Städer .....	24 126	28 109	27 700	24 476	23 707	27 964	27 719	24 264	23 949
	33,21	33,24	32,57	34,43	34,87	34,70	34,23	35,82	37,11
Pkl:n mukaan - Enligt ortsklass									
I .....	12 750	14 783	14 427	12 947	12 649	14 519	14 399	12 776	12 654
	33,99	34,03	33,49	35,45	34,88	35,93	35,39	37,09	38,29
II .....	11 376	13 326	13 273	11 529	11 058	13 445	13 320	11 488	11 295
	32,32	32,34	31,60	33,31	33,67	33,37	32,98	34,37	35,80
Sukupuolen mukaan - Enligt kön									
Miehet - Män .....	20 787	23 086	22 840	20 945	20 500	22 873	22 965	20 721	20 786
	34,00	34,41	33,67	35,27	35,63	35,89	35,36	36,67	37,78
Naiset - Kvinnor .....	3 339	5 023	4 860	3 531	3 207	5 091	5 024	3 543	3 163
	27,73	27,22	27,04	28,87	29,41	28,83	28,69	30,22	32,26
Muut kunnat - Övriga kommuner ....	5 855	6 974	6 636	6 491	6 128	7 416	7 039	6 622	6 016
	28,85	28,97	28,56	29,50	30,01	30,22	29,88	30,82	32,48
Pkl:n mukaan - Enligt ortsklass									
I .....	674	810	767	851	764	879	814	863	687
	28,72	29,27	28,81	29,42	30,01	30,24	30,59	30,88	33,11
II .....	5 181	6 164	5 869	5 640	5 364	6 537	6 225	5 759	5 329
	28,86	28,93	28,53	29,51	30,01	30,22	29,79	30,81	32,40
Sukupuolen mukaan - Enligt kön									
Miehet - Män .....	5 393	6 285	5 945	6 000	5 664	6 631	6 281	6 094	5 518
	29,08	29,36	28,95	29,74	30,24	30,65	30,29	31,03	32,71
Naiset - Kvinnor .....	462	689	691	491	464	785	758	528	498
	25,23	24,44	24,45	25,86	26,33	25,84	25,82	27,53	28,94
Kuntainliitot - Kommunalförbund ..	755	862	813	707	716	805	758	727	664
	33,77	34,35	34,54	36,21	36,23	36,35	36,81	37,59	39,51
Pkl:n mukaan - Enligt ortsklass									
I .....	430	472	442	393	403	440	389	389	383
	37,11	37,92	38,18	39,98	40,01	40,53	42,37	42,03	43,97
II .....	325	390	371	314	313	365	174	338	281
	28,78	29,61	29,66	30,84	30,68	31,16	27,12	32,07	33,08
Sukupuolen mukaan - Enligt kön									
Miehet - Män .....	574	643	608	541	562	624	584	572	544
	35,77	36,67	36,86	38,20	37,85	38,61	39,10	39,57	41,20
Naiset - Kvinnor .....	181	219	205	166	154	181	174	155	120
	24,72	25,09	25,22	26,21	26,57	26,57	27,12	27,41	29,51
Koko kuntasektori - Hela kommun sektorn .....	30 736	35 945	35 149	31 674	30 551	36 185	35 516	31 613	30 629
	32,43	32,47	31,87	33,49	33,96	33,88	33,44	34,86	36,26
Pkl:n mukaan - Enligt ortsklass									
I .....	13 854	16 065	15 636	14 191	13 816	15 838	15 602	14 028	13 724
	33,85	33,93	33,41	35,25	35,71	35,79	35,32	36,88	38,19
II .....	16 882	19 880	19 513	17 483	16 735	20 347	19 914	17 585	16 905
	31,23	31,26	30,65	32,08	32,47	32,35	31,96	33,19	34,70
Sukupuolen mukaan - Enligt kön									
Miehet - Män .....	26 754	30 014	29 393	27 486	26 726	30 128	29 560	27 387	26 848
	33,09	33,45	32,79	34,16	34,58	34,85	34,38	35,53	36,81
Naiset - Kvinnor .....	3 982	5 931	5 756	4 188	3 825	6 057	5 959	4 226	3 781
	27,38	26,88	26,71	28,48	29,02	28,44	28,32	29,85	31,83

Taulukko B. Kuntien ja kuntainliittojen tuntipalkkaisten työntekijöiden lukumäärät ja säännöllisen työajan keskituntiansiot suurimmissa ammattiryhmissä helmikuulta 1987 helmikuulle 1988  
 Tabell B. Antalet av och totala medeltimförtjänster för kommunernas och kommunalförbundernas timavlönade arbetstagare i de största yrkesgrupper från februari 1987 till februari 1988

Ammattiryhmä - Yrkesgrupp Ammatti - Yrke Sukupuoli - Kön	Lukumäärä Antal			Säännöllisen työajan keskituntiansio		
	I/87	III/87	I/88	I/87	III/87	I/88
<b>0043 TYÖNJOHTAJAT - ARBETSLEDARE</b>	717	838	755	35,98	36,66	38,78
Miehet - Män	665	763	701	36,29	36,97	39,03
Naiset - Kvinnor	52	75	54	31,91	33,28	35,44
Apulaistyönjohtaja						
Biträdande arbetsledare	88	146	99	35,24	34,20	37,55
Miehet - Män	81	131	93	35,40	34,05	37,70
Naiset - Kvinnor	7	15	6	..	35,46	..
Esimies, työnjohtaja						
Förman, arbetsledare	287	317	293	37,04	37,85	40,46
Miehet - Män	269	291	273	37,33	38,20	40,74
Naiset - Kvinnor	18	26	20	32,70	33,53	36,47
Etumies - Arbetsbas	329	358	346	35,39	36,82	37,83
Miehet - Män	302	325	318	35,75	37,27	38,09
Naiset - Kvinnor	27	33	28	30,97	32,03	34,78
<b>183 URHEILU- JA LIIKUNTATYÖ IDROTTS- OCH SPORTARBETE</b>	-	1 748	1 972	-	31,53	33,88
Miehet - Män	-	1 531	1 805	-	31,62	33,86
Naiset - Kvinnor	-	220	167	-	30,82	34,19
Ulkoilualueiden työntekijä, täysin ammattitaitoinen <sup>1)</sup>						
Friluftsområdesarbetare, fullt yrkeskunniga	148	163	160	34,54	34,90	37,03
Miehet - Män	135	143	142	34,83	35,18	37,50
Naiset - Kvinnor	13	20	18	31,04	32,80	33,36
Urheilulaitosten- ja alueiden hoitaja						
Idrottsplanskötare, fullt yrkeskunniga						
Miehet - Män	137	127	145	36,13	36,56	39,64
Ulkoilualueiden työntekijä, täysin ammattitaitoinen <sup>2)</sup>						
Friluftsområdesarbetare, fullt yrkeskunniga	135	155	149	30,69	32,15	33,78
Miehet - Män	124	133	138	30,75	32,40	33,87
Naiset - Kvinnor	11	22	11	29,97	30,47	32,58
Urheilukentän hoitaja, täysin ammattitaitoinen						
Idrottsplanskötare, fullt yrkeskunniga						
Miehet - Män	181	192	217	36,18	35,65	38,36
Ulkoilualueiden työntekijä, ammattitaitoinen						
Friluftsområdesarbetare, yrkeskunniga	239	240	218	27,69	28,62	31,02
Miehet - Män	217	200	184	27,56	28,28	30,89
Naiset - Kvinnor	22	40	34	29,10	30,47	31,78
Urheilukenttä- ja luistinratatyöntekijä, vanhempi						
Arbetare på idrottsplaner och skridskoban, äldre	409	267	403	31,61	31,14	34,41
Miehet - Män	400	238	370	31,65	31,21	34,17
Naiset - Kvinnor	9	29	33	..	30,63	37,08
Urheilukenttä- ja luistinratatyöntekijä, nuorempi						
Arbetare på idrottsplaner och skridskoban, yngre	468	327	467	26,74	27,39	28,79
Miehet - Män	453	300	453	26,77	27,38	28,76
Naiset - Kvinnor	15	27	14	25,85	27,59	29,92
Urheilupaikkojen valvoja						
Övervakare av idrottsplatser	146	161	140	31,28	31,68	35,83
Miehet - Män	108	107	97	30,56	31,34	35,80
Naiset - Kvinnor	38	54	43	33,48	32,49	35,89
<b>412 PUUTARHA- JA PUUSTOTYÖNTEKIJÄT TRÄDGÅRD- OCH PARKARBETARE</b>	2 972	4 976	1 502	30,08	29,02	31,55
Miehet - Män	2 462	3 317	1 026	30,25	29,79	31,66
Naiset - Kvinnor	510	1 659	476	29,22	27,45	31,31

1) 2. palkkaryhmä - 2. lönegr.  
 2) 3. palkkaryhmä - 3. lönegr.

Taulukko B. (jatk.) - Table B. (forts.)

Ammattiryhmä - Yrkesgrupp Ammatti - Yrke Sukupuoli - Kön	Lukumäärä Antal			Säännöllisen työajan keskituntiansio		
	I/87	III/87	I/88	I/87	III/87	I/88
Puutarha-apulainen, täysin ammattitaitoinen						
Trädgårdsbiträde, fullt yrkeskunniga	224	268	214	32,34	32,98	34,73
Miehet - Män	111	132	111	32,93	33,34	35,07
Naiset - Kvinnor	113	136	103	31,72	32,64	34,34
Puistotyöntekijä, täysin ammattitaitoinen yli 6 v.						
Parkarbetare, fullt yrkeskunniga över 6 år	435	523	463	31,99	32,61	34,27
Miehet - Män	320	360	338	32,39	33,07	34,71
Naiset - Kvinnor	115	163	125	30,76	31,58	33,02
Puisto- ja puutarhatyöntekijä, ammattitaitoinen						
Park- och trädgårdsarbetare, yrkeskunniga	204	374	192	29,40	28,82	31,54
Miehet - Män	128	187	110	29,78	29,16	31,85
Naiset - Kvinnor	76	187	82	28,71	28,49	31,12
Puisto- ja puutarhatyöntekijä						
Park- och trädgårdsarbetare	514	2 030	618	26,26	25,18	28,28
Miehet - Män	381	1 084	456	26,31	25,52	28,33
Naiset - Kvinnor	133	946	162	26,11	24,79	28,12
<b>442 METSÄ- JA UITTOTYÖNTEKIJÄT</b>						
<b>SKOG- OCH FLOTTNINGSARBETARE</b>	528	658	466	27,75	28,10	31,59
Miehet - Män	510	629	442	27,78	28,16	31,69
Naiset - Kvinnor	18	29	24	26,86	26,84	29,80
Metsänhoitotyöntekijät, täysin ammattitaitoinen						
Skogsvårdsarbetare, fullt yrkeskunniga						
Miehet - Män	158	149	137	29,10	30,42	32,56
Metsätyömies, vanhempi						
Skogsarbetare, äldre	98	190	139	31,88	30,65	34,28
Miehet - Män	87	177	124	32,56	30,78	34,73
Naiset - Kvinnor	11	13	15	26,14	28,49	30,53
Metsätyömies, nuorempi						
Skogsarbetare, yngre						
Miehet - Män	200	234	180	25,93	26,36	28,63
<b>501 KAIIVOS- JA LOUHINTATYÖNTEKIJÄT - GRUV- OCH</b>						
<b>STENBRYTNINGSARBETARE</b>						
Miehet - Män	666	649	637	35,64	37,20	38,79
Kairausetumies/mittaus- ja kairausetumies						
Bornings- och mättningsbas						
Miehet - Män	255	258	251	35,36	36,25	37,53
Panostaja - Laddare						
Miehet - Män	180	167	170	36,76	38,20	40,50
Kiviporari - Stenborrhare						
Miehet - Män	111	99	99	37,31	39,31	41,67
<b>641 MOOTTORIAJONEUVON- JA RAITIOVAUNUNKULJETTAJAT</b>						
<b>MOTORFORDONS - OCH SPÄRVAGNSFÖRARE</b>	1 329	1 308	1 314	35,02	36,25	37,39
Miehet - Män	1 311	1 286	1 287	35,07	36,33	37,48
Naiset - Kvinnor	18	22	27	31,18	31,89	33,25
Kuorma-autonkuljettaja, vanhempi väh. 6 v.						
Lastbilschaufför, äldre 6 v.						
Miehet - Män	721	692	728	34,50	35,29	36,54
Jäteautonkuljettaja						
Avfallshanteringschaufför						
Miehet - Män	97	112	94	54,00	56,23	60,01
Autonkuljettaja, vanhempi väh. 4 v., ammattitaitoinen						
Chaufför, äldre 4 v, yrkeskunniga	348	336	336	33,25	34,04	35,48
Miehet - Män	340	327	325	33,23	34,03	35,49
Naiset - Kvinnor	8	9	11	..	..	35,38
Autonkuljettaja, nuorempi						
Chaufför, yngre	137	138	119	30,53	30,84	31,81
Miehet - Män	128	126	104	30,68	30,93	31,83
Naiset - Kvinnor	9	12	15	..	29,96	31,68

Taulukko B. (jatk.) - Table B. (forts.)

	Ammattiryhmä - Yrkesgrupp Ammatti - Yrke Sukupuoli - Kön	Lukumäärä Antal			Säännöllisen työajan keskituntiansio		
		I/87	III/87	I/88	I/87	III/87	I/88
752	KONEENASENTAJAT YM. - MASKINMONTÖRER MM. Miehet - Män	881	869	425	37,44	38,65	39,57
	Koneasentaja, vanhempi - Maskinmontör, äldre Miehet - Män	265	266	280	36,62	38,43	39,42
	Yleisasentaja, vanhempi - Allmän montör, äldre Miehet - Män	452	421	-	38,36	39,86	-
755	PUTKITYÖNTEKIJÄT - RÖRLEDNINGSARBETARE Miehet - Män	1 447	1 406	1 411	35,39	36,71	38,17
	Putkiasentaja, vanhempi Rörarbetare, äldre Miehet - Män	1 080	1 027	1 053	36,27	37,84	39,07
	Putkiasentaja, nuorempi Rörarbetare, yngre Miehet - Män	232	224	231	31,98	33,35	35,01
756	HITSAAJAT JA KAASULEIKKAJAT - SVETSARE Miehet - Män	316	318	338	37,36	38,71	39,83
	Hitsaaja, vanhempi - Svetsare, äldre Miehet - Män	268	251	271	38,17	39,88	40,83
761	SÄHKÖASENTAJAT - ELMONTÖRER Miehet - Män Naiset - Kvinnor	1 700 1 685 15	1 791 1 773 18	1 796 1 781 15	36,55 36,60 31,15	37,70 37,76 32,07	38,84 38,87 34,79
	Sähköasentaja, vanhempi - Elmontör, äldre Miehet - Män Naiset - Kvinnor	1 202 1 197 5	1 221 1 213 8	1 235 1 228 7	37,86 37,88 ..	39,37 39,41 ..	40,41 40,43 ..
	Sähköasentaja, nuorempi - Elmontör, yngre Miehet - Män	238	282	257	31,90	32,84	33,53
765	PUHELIN- JA LINJA-ASENTAJAT TELEFON- OCH LINJEMONTÖRER Miehet - Män Naiset - Kvinnor	553 525 28	567 540 27	549 519 30	34,55 34,62 33,24	35,41 35,45 34,49	37,93 38,06 35,77
	Puhelinasentaja, vanhempi - Telefonmontör, äldre Miehet - Män Naiset - Kvinnor	269 254 15	261 249 12	275 259 16	34,60 34,68 33,04	36,25 36,32 34,88	38,81 39,00 35,62
	Johtotasentaja, vanhempi - Ledningsmontör äldre Miehet - Män	104	102	104	36,28	37,94	38,76
770	PUUYÖNTEKIJÄT YM. TRÄARBETARE MM. Miehet - Män	170	168	156	33,78	34,43	35,93
	Puuseppä, vanhempi Snickare, äldre Miehet - Män	107	100	99	35,58	36,67	38,07
780	MAALAU- JA LATTIANPÄÄLLYSTYÖNTEKIJÄT YM. - MÅLNINGS- OCH GOLVBELÄGGNINGSARBETARE MM. Miehet - Män Naiset - Kvinnor	751 716 35	741 697 44	729 695 34	35,08 35,26 31,38	36,54 36,77 32,59	37,91 38,09 34,11
	Maalari, vanhempi, täysin ammattitaitoinen Målare, äldre, fullt yrkeskunniga Miehet - Män Naiset - Kvinnor	562 554 8	531 519 12	544 535 9	35,85 35,87 ..	37,60 37,65 35,62	38,88 38,91 ..
	Maalari, nuorempi, ammattitaitoinen Målare, yngre, yrkeskunniga Miehet - Män Naiset - Kvinnor	158 151 7	176 165 11	152 147 5	32,63 32,59 ..	33,71 33,87 31,28	34,75 34,71 ..

Taulukko B. (jatk.) - Table B. (forts.)

Ammattiryhmä - Yrkesgrupp Ammatti - Yrke Sukupuoli - Kön	Lukumäärä Antal			Säännöllisen työajan keskituntiansio		
	I/87	III/87	I/88	I/87	III/87	I/88
<b>792 MUU MAA- JA VESIRAKENNUS JA KUNNOSSAPITOTYÖ</b>						
<b>ANDRA JORD- OCH VATTENBYGGNADS ARBETE SAMT UNDERHÅLL</b>	2 376	2 835	2 455	32,14	32,91	34,79
Miehet - Män	2 335	2 764	2 424	32,21	33,03	34,83
Naiset - Kvinnor	41	71	31	28,35	28,11	31,37
Katuosaston työntekijä, vaativat tehtävät Gatuavdelningsarbetare, krävande uppgifter						
Miehet - Män	124	153	143	33,70	33,41	36,95
Mittausmies, vanhempi, täysin ammattitaitoinen Mättningsman, äldre, fullt yrkeskunniga	522	519	517	33,15	34,51	35,47
Miehet - Män	520	515	513	33,16	34,53	35,49
Naiset - Kvinnor	2	4	4	..	..	..
Mittausmies, yli 4 v. ammatissa olleet Mättningsman, över 4 år yrkeserfaren	167	175	158	30,90	31,81	33,78
Miehet - Män	162	168	152	30,90	31,83	33,79
Naiset - Kvinnor	5	7	6	..	..	..
Putkenlaskija - Rörläggare						
Miehet - Män	573	562	565	33,88	35,37	36,32
Maanrakennusammattimies Jordbyggnadsyrkesman						
Miehet - Män	153	180	159	31,28	32,04	34,16
Katuosaston työntekijä Gatuavdelningsarbetare	175	166	148	32,06	33,19	34,64
Miehet - Män	162	153	144	32,23	33,41	34,60
Naiset - Kvinnor	13	13	4	29,90	30,66	..
Mittausmies, nuorempi Mättningsman, yngre	285	486	288	27,37	27,68	30,32
Miehet - Män	272	458	278	27,48	27,78	30,43
Naiset - Kvinnor	13	28	10	25,06	25,75	27,38
Katuosaston aputyöntekijä Gatuavdelnings hjälparbetare						
Miehet - Män	70	89	85	30,98	32,57	33,97
<b>793 TALONRAKENNUSTYÖ - HUSBYGGNADSARBETE</b>	4 002	4 038	3 856	34,63	36,03	37,71
Miehet - Män	3 916	3 945	3 763	34,91	36,15	37,84
Naiset - Kvinnor	86	93	93	29,78	30,63	32,17
Kirvesmies, vanhempi - Timmerman, äldre						
Miehet - Män	92	85	64	32,21	33,10	35,48
Kirvesmies, muissa kuin 3 palkkaryhmässä Timmerman, i andra än under 3 lönegr.						
Miehet - Män	2 127	2 179	2 093	35,05	36,51	38,28
Kirvesmies telinetyössä Timmerman i ställningsarbete						
Miehet - Män	345	344	291	34,71	36,04	37,38
Muurari - Murare						
Miehet - Män	178	160	153	38,70	41,19	42,01
Betonityöntekijä - Betongarbetare						
Miehet - Män	121	136	127	34,30	35,52	37,66
Rakennusalan yleisammattimies All-round yrkesman inom byggnadsbransc	164	150	170	32,16	33,67	35,81
Miehet - Män	160	146	166	32,17	33,66	35,82
Naiset - Kvinnor	4	4	4	..	..	..
Rakennusalan muut ammattityöntekijät Övriga yrkesarbetare inom byggnadsbransc						
Miehet - Män	82	89	97	35,32	36,29	37,45
Sekatyöntekijä, vaativa talonrakennusala Diversearbetare, krävande byggnadsbranch						
Miehet - Män	615	618	575	31,28	32,48	33,67
Naiset - Kvinnor	541	542	495	31,49	37,76	33,96
	74	76	80	29,74	30,29	31,71

Taulukko B. (jatk.) - Table B. (forts.)

Ammattiryhmä - Yrkesgrupp Ammatti - Yrke Sukupuoli - Kön	Lukumäärä Antal			Säännöllisen työajan keskituntiansio		
	I/87	III/87	I/88	I/87	III/87	I/88
<b>87 TYÖKONEIDEN KÄYTTÖ</b>						
<b>ANVÄNDNING AV ARBETSMASKINER</b>	1 851	1 733	1 812	34,26	34,69	36,30
Miehet - Män	1 844	1 724	1 806	34,26	34,69	36,31
Naiset - Kvinnor	7	9	6	..	..	..
Kaivinkoneiden käyttäjä, ei traktorikaivuri, vanhempi Grävmaskinförare, ej jordchaktningsmaskiner, äldre						
Miehet - Män	104	100	105	36,80	37,74	38,74
Maansiirtotraktorin ja traktorikaivurien käyttäjä, vanhempi Förare av jordchaktningsmaskiner						
Miehet - Män	139	124	142	36,59	37,50	39,16
Tiehöylän kuljettaja, vanhempi Väghyvelsförare, äldre						
Miehet - Män	246	223	237	36,36	36,19	37,96
Maansiirtotraktorin ja traktorikaivurien käyttäjä Förare av jordchaktningsmaskiner						
Miehet - Män	347	301	328	34,79	35,03	36,11
Traktorin käyttäjät alle 5 tonnin Traktorförare, under 5 ton						
Miehet - Män	649	602	624	32,03	32,64	34,34
<b>882 VARASTOTYÖNTEKIJÄT</b>						
<b>LAGERARBETARE</b>	401	413	383	30,70	31,77	33,10
Miehet - Män	351	359	334	30,83	31,87	33,18
Naiset - Kvinnor	50	54	49	29,76	30,99	32,54
Varastotyöntekijät, vaativat teht. Lagerarbetare, krävande uppgifter						
Miehet - Män	141	141	132	31,74	33,02	34,13
Naiset - Kvinnor	123	121	111	31,65	32,99	34,04
Naiset - Kvinnor	18	20	21	32,36	33,22	34,63
Varastotyöntekijä Lagerarbetare						
Miehet - Män	131	135	118	28,27	28,69	30,63
Naiset - Kvinnor	109	113	101	28,56	28,86	30,72
Naiset - Kvinnor	22	22	17	26,74	27,63	30,11
<b>89 SEKATYÖ - DIVERSEARBETE</b>	2 998	3 979	3 164	27,88	28,21	29,70
Miehet - Män	2 741	3 594	2 969	27,90	28,39	29,74
Naiset - Kvinnor	257	385	195	27,61	26,41	29,08
Seka- ja aputyöntekijä Diverse- och hjälparbetare						
Miehet - Män	2 928	3 880	3 105	27,80	28,16	29,61
Naiset - Kvinnor	2 699	3 521	2 925	27,80	28,34	29,64
Naiset - Kvinnor	229	359	180	27,87	28,36	29,12
<b>909 MUUT VARTIOINTI- JA SUOJELUTYÖN AMMATIT</b>						
<b>ÖVRIGA YRKEN INOM BEVAKNING- OCH SKYDDSRBETE</b>	229	232	212	30,28	31,49	33,54
Miehet - Män	220	210	204	30,43	31,88	33,65
Naiset - Kvinnor	9	22	8	..	26,83	..
Kaatopaikan hoitaja Ansvariga arbetare vid avstjälpningsplats						
Miehet - Män	190	181	173	30,23	31,12	33,22
<b>931 KIINTEISTÖTYÖNTEKIJÄT - FASTIGHETSARBETARE</b>	774	788	785	35,45	36,67	37,80
Miehet - Män	764	774	772	35,50	36,75	37,85
Naiset - Kvinnor	10	14	13	27,29	28,07	29,99
Laitosmies Maskinställare						
Miehet - Män	172	185	166	37,00	38,30	39,85
Naiset - Kvinnor	169	181	163	37,14	38,50	39,90
Naiset - Kvinnor	3	4	3	..	..	..
Laitosmies, vanhempi Maskinställare, äldre						
Miehet - Män	320	300	312	36,10	37,60	38,53
Laitosmies, nuorempi Maskinställare, yngre						
Miehet - Män	100	115	113	32,68	33,41	35,54

Taulukko B. (jatk.) - Table B. (forts.)

Ammattiryhmä - Yrkesgrupp Ammatti - Yrke Sukupuoli - Kön	Lukumäärä Antal			Säännöllisen työajan keskituntiansio		
	I/87	III/87	I/88	I/87	III/87	I/88
932 SIIVOOJAT - STÄDARE	1 546	4 093	2 592	28,17	27,15	30,19
Miehet - Män	610	1 282	645	27,74	25,73	28,36
Naiset - Kvinnor	936	2 811	1 947	28,46	27,80	30,84
Kadunlakaisija ja piirilakaisija Gatsopare och distriktsopare	520	451	470	29,45	30,45	31,73
Miehet - Män	268	215	250	29,86	31,12	31,73
Naiset - Kvinnor	252	236	220	28,96	29,86	31,74
Korjauspajojen/miehistösuojan siivooja Städerskor i reparationsverkstäder						
Naiset - Kvinnor	424	414	406	28,42	29,70	31,49
Rakennustyömaan siivooja Byggnadsplatsstädare						
Naiset - Kvinnor	135	153	142	28,90	29,73	31,80
Tilapäiset kausityöntekijät puhdistustöissä Tillfällig säsongarbetare	368	1 762	407	24,03	24,66	25,40
Miehet - Män	294	975	337	23,95	24,46	25,42
Naiset - Kvinnor	74	787	70	24,38	24,91	25,31
Siivous- ja puhdistustyöntekijä Städ- och rengöringsarbetare	1 153	1 247	1 111	27,40	27,85	30,29
Miehet - Män	36	80	53	25,89	25,04	27,56
Naiset - Kvinnor	1 117	1 167	1 058	27,67	28,05	30,41

TAULUKKO 1. KUNTIEN JA KUNTAINTLIITTOJEN TUNTIPALKKAISTEN TYÖNTEKIJÖIDEN LUKUMÄÄRÄT, TYÖTUNNIT JA KESKITUNTIANSIOT (KTA) KUNTA-TABELL MUODON, TEHTÄVÄRYHMÄN JA SUKUPUOLEN MUKAAN HELMIKUUSSA 1988 - KOMMUNERNAS OCH KOMMUNALFÖRBUNDENS TIMAVLÖNADE ARBETS-TAGARE, ANTAL, ARBETSTIMMAR OCH MEDELTIMSFÖRTJÄNSTER (MTF) ENLIGT KOMMUNFORM, UPPGIFTSGRUPP OCH KÖN I FEBRUARI 1988

KUNTAMUOTO TEHTÄVÄRYHMÄ SUKUPUOLI KOMMUNFORM UPPGIFTSGRUPP KÖN	LKM ANTAL	AIKATYÖ		KOK. TUNTI- PALKK. TYÖ TOTALTIM- AVLÖNAT ARBETE		URAKKATYÖ		URAKKATYÖ, YKSIT. ALAT ACKORDS- ARBETE, PRIVATA BR.		SÄÄNNÖLLISEN TYÖAJAN KTA MTF UNDER ORD- NARIE ARBETSTID		KOKONAISANSIO TOTALFÖRTJÄNST		
		TUN- NIT	KTA	TUN- NIT	KTA	TUN- NIT	KTA	TUN- NIT	KTA	ILMAN TYÖAIK. LISÄ	TYÖAIK. LISIN	TUN- NIT	SIITÄ YLITYÖ	KTA
		TIM- MAR	MTF	TIM- MAR	MTF	TIM- MAR	MTF	TIM- MAR	MTF	TILLÄGG	TILLÄGG	TIM- MAR	DÄRAV ÖVERTID	MTF
KAUPUNGIT STÄDER	23949	8183	32,30	18375	35,03	6838	40,18	10	40,22	35,43	36,15	33394	750	37,11
MIEHET-MÄN	20786	6802	32,90	16401	35,47	6140	40,95	8	42,48	36,03	36,76	29341	693	37,78
NAISET-KVINNOR	3163	1381	29,36	1974	31,40	699	33,36	2	28,66	31,06	31,75	4053	57	32,26
YLEISHALLINTO ALLMÄN FÖRVALTNING	587	194	29,72	175	38,79	459	36,12	-	-	35,28	36,06	826	14	36,68
MIEHET-MÄN	517	153	29,93	172	38,83	410	36,67	-	-	35,87	36,74	733	14	37,41
NAISET-KVINNOR	70	42	28,95	3	36,70	49	31,54	-	-	30,65	30,71	93	1	30,94
JÄRJESTYSTOIMI ORDNINGSVÄSENDET	37	18	30,19	29	36,36	5	45,27	-	-	35,07	35,08	51	1	35,62
MIEHET-MÄN	34	18	30,19	24	36,70	5	45,27	-	-	35,11	35,13	46	1	35,72
NAISET-KVINNOR	3	-	-	5	4	-	-	-	-	4	4	5	-	4
TERVEYDENHUOLTO HÄLSOVÅRD	47	48	25,61	-	-	3	32,02	-	-	25,98	27,29	51	0	27,33
MIEHET-MÄN	18	23	24,00	-	-	3	32,02	-	-	24,89	26,05	26	0	26,12
NAISET-KVINNOR	29	25	27,10	-	-	-	-	-	-	27,11	28,59	25	-	28,59
SOSIAALITOIMI SOCIALVÄSENDET	118	89	29,64	28	31,55	37	34,39	-	-	31,13	31,16	154	0	31,18
MIEHET-MÄN	78	49	28,15	14	31,05	37	34,39	-	-	30,86	30,89	100	-	30,89
NAISET-KVINNOR	40	40	31,48	14	32,05	-	-	-	-	31,63	31,66	54	0	31,71
SIVISTYSTOIMI BILDNINGSVÄSENDET	1776	825	28,60	1591	32,02	20	37,14	-	-	30,91	34,82	2436	99	36,45
MIEHET-MÄN	1406	643	28,77	1329	32,33	16	37,99	-	-	31,23	35,12	1988	80	36,71
NAISET-KVINNOR	370	182	27,99	262	30,45	5	34,11	-	-	29,51	33,49	448	19	35,29
KAARVOITUS JA YLEISET TYÖT PLANERING OCH ALLMÄNNA ARBETEN	10925	3728	31,58	8539	34,40	3017	40,11	0	00,00	34,85	35,14	15280	272	35,89
MIEHET-MÄN	9517	3143	31,93	7470	34,78	2776	40,62	0	00,00	35,33	35,64	13385	254	36,44
NAISET-KVINNOR	1408	585	29,73	1069	31,74	241	34,19	-	-	31,44	31,64	1894	19	32,02
KIINTEISTÖT FASTIGHETER	1426	685	32,24	851	34,63	342	40,41	6	33,18	34,82	35,04	1884	11	35,22
MIEHET-MÄN	1134	515	33,32	725	35,39	321	40,89	5	34,78	35,84	35,95	1566	10	36,16
NAISET-KVINNOR	292	169	28,97	126	30,29	21	33,19	2	28,66	29,78	30,56	319	1	30,62
LIIKE- JA PALVELUTOIMINTA AFFÄRS- OCH SERVICEVERKSAMHET	9033	2596	34,95	7161	36,41	2955	40,94	4	51,76	37,18	37,89	12712	352	39,13
MIEHET-MÄN	8082	2258	35,75	6668	36,79	2571	42,12	4	51,76	37,79	38,54	11497	334	39,87
NAISET-KVINNOR	951	338	29,63	494	31,37	383	33,08	-	-	31,44	31,73	1215	18	32,15

TAULUKKO 1. KUNTIEN JA KUNTAINLIITTOJEN TUNTIPALKKAISTEN TYÖNTEKIJÖIDEN LUKUMÄÄRÄT, TYÖTUNNIT JA KESKITUNTIANSIOT (KTA) KUNTA-  
TABELL MUODON, TEHTÄVÄRYHMÄN JA SUKUPUOLEN MUKAAN HELMIKUUSSA 1988 - KOMMUNERNAS OCH KOMMUNALFÖRBUNDENS TIMAVLÖNADE ARBETS-  
TAGARE, ANTAL, ARBETSTIMMAR OCH MEDELTIMSFÖRTJÄNSTER (MTF) ENLIGT KOMMUNFORM, UPPGIFTSGRUPP OCH KÖN I FEBRUARI 1988

KUNTAMUOTO TEHTÄVÄRYHMÄ SUKUPUOLI KOMMUNFORM UPPGIFTSGRUPP KÖN	AIKATYÖ		KOK.TUNTI- PALKK.TYÖ		URAKKATYÖ		URAKKATYÖ, YKSIT.ALAT		SÄÄNNÖLLISEN TYÖAJAN KTA		KOKONAISANSIO			
	TIDS- ARBETE		TOTALTIM- AVLÖNAT		ACKORDS- ARBETE		ACKORDS- ARBETE, PRIVATA BR.		MTF UNDER ORDI- NARIE ARBETSTID		TOTALFÖRTJÄNST			
	TUN- NIT	KTA	TUN- NIT	KTA	TUN- NIT	KTA	TUN- NIT	KTA	ILMAN TYÖAIK. LISIA	TYÖAIK. LISIN	TUN- NIT	SIITÄ YLITYÖ	KTA	
LKM ANTAL	100H	MTF	100H	MTF	100H	MTF	100H	MTF	MTF	MTF	100H	100H	MTF	
MUUT KUNNAT ÖVRIGA KOMMUNER	6016	5294	30,39	2864	33,93	90	44,54	32	36,06	31,80	32,02	8279	125	32,48
MIEHET-MÄN NAISET-KVINNOR	5518 498	4934 360	30,59 27,65	2717 147	34,11 30,60	90 1	44,60 36,28	32 0	36,13 27,89	32,01 28,52	32,24 28,68	7772 508	120 5	32,71 28,94
YLEISBALLINTO ALLMÄN FÖRVALTNING	78	66	24,06	3	29,74	-	-	-	-	24,31	24,31	69	0	24,32
MIEHET-MÄN NAISET-KVINNOR	56 22	45 21	24,68 22,73	3 0	30,07 27,49	-	-	-	-	24,97 22,81	24,98 22,81	48 21	0	24,98 22,82
JÄRJESTYSTOIMI ORDNINGSVÄSENDET	55	51	25,55	3	32,62	-	-	-	-	25,93	27,24	54	3	28,40
MIEHET-MÄN NAISET-KVINNOR	54 1	50 1	25,56 *	3 -	32,62 -	-	-	-	-	25,94 *	27,27 *	53 1	3 -	28,44 *
TERVEYDENHUOLTO HÄLSOVÅRD	-	-	-	-	-	-	-	-	-	-	-	-	-	-
MIEHET-MÄN NAISET-KVINNOR	-	-	-	-	-	-	-	-	-	-	-	-	-	-
SOSIAALITOIMI SOCIALVÄSENDET	42	34	24,30	7	27,89	-	-	-	-	24,95	25,13	41	-	25,13
MIEHET-MÄN NAISET-KVINNOR	16 26	17 16	23,94 24,68	5 2	28,61 26,16	-	-	-	-	24,99 24,90	25,10 25,16	22 18	-	25,10 25,16
SIVISTYSTOIMI BILDNINGSVÄSENDET	558	513	25,93	152	30,60	0	25,20	-	-	27,00	28,16	664	21	29,14
MIEHET-MÄN NAISET-KVINNOR	458 100	469 43	26,03 24,83	144 8	30,76 27,41	0 -	25,20 -	-	-	27,14 25,26	28,31 26,28	614 51	21 1	29,34 26,70
KAAVOITUS JA YLEISET TYÖT PLANERING OCH ALLMÄNNA ARBETEN	3353	3012	30,76	1630	33,90	40	47,40	19	36,22	32,01	32,11	4700	55	32,47
MIEHET-MÄN NAISET-KVINNOR	3155 198	2849 163	30,86 28,91	1552 78	34,07 30,49	39 1	47,57 36,28	19 -	36,22 -	32,15 29,44	32,26 29,48	4459 241	52 3	32,61 29,86
KIINTEISTÖT FASTIGHETER	997	846	30,33	490	33,46	40	42,04	13	35,72	31,83	31,87	1390	6	32,00
MIEHET-MÄN NAISET-KVINNOR	886 111	757 90	30,62 27,91	446 44	33,70 30,98	40 -	42,04 -	13 0	35,89 27,89	32,14 28,93	32,18 29,01	1256 134	6 1	32,31 29,12
LIIKE- JA PALVELUTOIMINTA AFFÄRS- OCH SERVICEVERKSAMHET	932	773	33,13	578	35,37	10	44,09	0	40,67	34,17	34,52	1360	39	35,44
MIEHET-MÄN NAISET-KVINNOR	892 40	746 27	33,27 29,30	562 15	35,45 32,28	10 -	44,09 -	0 -	40,67 -	34,29 30,39	34,65 30,43	1318 42	39 0	35,59 30,60

TAULUKKO 1. KUNTIEN JA KUNTAINLIITTOJEN TUNTIPALKKAISTEN TYÖNTEKIJÖIDEN LUKUMÄÄRÄT, TYÖTUNNIT JA KESKITUNTIANSIOT (KTA) KUNTA-MUODON, TEHTÄVÄRYHMÄN JA SUKUPUOLEN MUKAAN HELMIKUUSSA 1988 - KOMMUNERNAS OCH KOMMUNALFÖRBUNDENS TIMAVLONADE ARBETS-TAGARE, ANTAL, ARBETSTIMMAR OCH MEDELTIMSFÖRTJÄNSTER (MTF) ENLIGT KOMMUNFORM, UPPGIFTSGRUPP OCH KÖN I FEBRUARI 1988

KUNTAMUOTO TEHTÄVÄRYHMÄ SUKUPUOLI KOMMUNFORM UPPGIFTSGRUPP KÖN	AIKATYÖ			KOK. TUNTI- PALKK. TYÖ TOTALTIM- AVLONAT ARBETE		URAKKATYÖ ACKORDS- ARBETE		URAKKATYÖ, YKSIT. ALAT ACKORDS- ARBETE, PRIVATA BR.		SÄÄNNÖLLISEN TYÖAJAN KTA MTF UNDER ORD- NARIE ARBETSTID		KOKONAISANSIO TOTALFÖRTJÄNSTER		
	TUN- NIT		KTA	TUN- NIT	KTA	TUN- NIT	KTA	TUN- NIT	KTA	TUN- NIT	KTA	TUN- NIT	SIITÄ YLITYÖ	KTA
	LKM ANTAL	100H	MK	100H	MTF	100H	MTF	100H	MTF	100H	MTF	100H	100H	MTF
KUNTAINLIITOT KOMMUNALFÖRBUND	664	168	29,40	564	35,56	158	57,17	1	45,85	38,26	38,69	890	17	39,51
MIEHET-MÄN NAISET-KVINNOR	544 120	106 61	31,07 26,51	501 63	36,20 30,44	153 5	57,65 41,60	1	45,85	39,82 28,99	40,28 29,26	762 129	16 1	41,20 29,51
YLEISHALLINTO ALLMÄN FÖRVALTNING	1	1	•	-	-	-	-	-	-	•	•	1	-	•
MIEHET-MÄN NAISET-KVINNOR	- 1	- 1	- •	-	-	-	-	-	-	-	-	- 1	-	- •
JÄRJESTYSTOIMI ORDNINGSVÄSENDET	-	-	-	-	-	-	-	-	-	-	-	-	-	-
MIEHET-MÄN NAISET-KVINNOR	- -	- -	- -	-	-	-	-	-	-	-	-	-	-	-
TERVEYDENHUOLTO HÄLSOVÄRD	163	58	30,57	151	33,71	0	70,00	-	-	32,90	33,09	209	2	33,39
MIEHET-MÄN NAISET-KVINNOR	111 52	32 26	33,44 26,97	126 25	34,45 30,04	0	70,00	-	-	34,32 28,52	34,37 29,10	158 51	1 0	34,73 29,24
SOSIAALITOIMI SOCIALVÄSENDET	57	56	27,64	16	30,93	-	-	-	-	28,40	28,44	72	0	28,49
MIEHET-MÄN NAISET-KVINNOR	36 21	36 20	28,55 25,96	16 -	30,93 -	-	-	-	-	29,31 26,00	29,31 26,14	52 20	0 -	29,38 26,14
SIVISTYSTOIMI BILDNINGSVÄSENDET	62	25	28,26	44	33,62	-	-	-	-	31,67	32,05	69	1	32,62
MIEHET-MÄN NAISET-KVINNOR	35 27	14 11	31,24 24,43	25 18	37,28 28,51	-	-	-	-	35,13 26,98	35,73 27,06	40 29	1 -	36,72 27,06
KAARVOITUS JA YLEISET TYÖT PLANERING OCH ALLMÄNNA ARBETEN	121	25	32,39	26	36,33	108	60,88	-	-	52,42	54,23	158	2	54,93
MIEHET-MÄN NAISET-KVINNOR	118 3	21 4	32,49 •	26 -	36,33 -	108 -	60,88 -	-	-	52,98 •	54,84 •	154 4	2 -	55,57 •
KIINTEISTÖT FASTIGHETER	106	-	-	106	38,44	50	49,11	1	45,85	41,89	42,09	157	8	44,28
MIEHET-MÄN NAISET-KVINNOR	91 15	- -	- -	88 18	39,49 33,14	45 5	49,90 41,60	1	45,85	43,04 34,93	43,28 34,93	135 22	7 1	45,65 36,03
LIIKE- JA PALVELUTOIMINTA AFFÄRS- OCH SERVICEVERKSAMHET	154	3	25,36	221	36,07	-	-	-	-	35,93	35,93	224	5	36,70
MIEHET-MÄN NAISET-KVINNOR	153 1	3 -	25,36 -	220 1	36,12 •	- -	- -	-	-	35,98 •	35,98 •	223 1	5 -	36,75 •

TAULUKKO 1. KUNTIEN JA KUNTAINLIITTOJEN TUNTIPALKKAISTEN TYÖNTEKIJÖIDEN LUKUMÄÄRÄT, TYÖTUNNIT JA KESKITUNTIANSIOT (KTA) KUNTA-  
 TABELL MUODON, TEHTÄVÄRYHMÄN JA SUKUPUOLEN MUKAAN HELMIKUUSSA 1988 - KOMMUNERNAS OCH KOMMUNALFÖRBUNDENS TIMAVLONADE ARBETS-  
 TAGARE, ANTAL, ARBETSTIMMAR OCH MEDELTIMSFÖRTJÄNSTER (MTF) ENLIGT KOMMUNFORM, UPPGIFTSGRUPP OCH KÖN I FEBRUARI 1988

KUNTAMUOTO TEHTÄVÄRYHMÄ SUKUPUOLI KOMMUNFORM UPPGIFTSGRUPP KÖN	AIKATYÖ		KOK. TUNTI- PALKK. TYÖ		URAKKATYÖ		URAKKATYÖ, YKSIT. ALAT		SÄÄNNÖLLISEN TYÖAJAN KTA		KOKONAISANSIO			
	TIDS- ARBETE		TOTALTIM- AVLONAT		ACKORDS- ARBETE		ACKORDS- ARBETE, PRIVATA BR.		MTF UNDER ORD- NARIE ARBETSTID		TOTALFÖRTJÄNST			
	TUN- NIT	KTA	TUN- NIT	KTA	TUN- NIT	KTA	TUN- NIT	KTA	TUN- NIT	KTA	ILMAN TYÖAIK. LISÄ	TYÖAIK. LISIN	TUN- NIT	SIITÄ YLITYÖ
LKM	ANTAL	100H	MK	100H	MK	100H	MK	100H	MK	MK	MK	100H	100H	MK
KOKO KUNTASEKTORI HELA KOMMUNSEKTORN	30629	13645	31,53	21803	34,90	7087	40,61	43	37,25	34,78	35,40	42564	892	36,26
MIEHET-MÄN NAISET-KVINNOR	26848 3781	11843 1802	31,92 28,92	19619 2183	35,30 31,32	6383 704	41,41 33,42	41 2	37,64 28,55	35,28 30,73	35,90 31,35	37875 4689	829 63	36,81 31,83
YLEISHALLINTO ALLMÄN FÖRVALTNING	666	260	28,28	178	38,64	459	36,12	-	-	34,43	35,15	895	14	35,72
MIEHET-MÄN NAISET-KVINNOR	573 93	198 63	28,73 26,86	174 3	38,70 35,71	410 49	36,67 31,54	-	-	35,20 29,18	36,02 29,22	780 115	14 1	36,65 29,41
JÄRJESTYSTOIMI ORDNINGSVÄSENDET	92	69	26,74	32	36,03	5	45,27	-	-	30,38	31,06	105	3	31,92
MIEHET-MÄN NAISET-KVINNOR	88 4	68 1	26,75 .	27 5	36,27 .	5 -	45,27 -	-	-	30,21 .	30,93 .	100 5	3 -	31,83 .
TERVEYDENHUOLTO HÄLSOVÄRD	210	106	28,32	151	33,71	3	35,85	-	-	31,55	31,95	260	2	32,20
MIEHET-MÄN NAISET-KVINNOR	129 81	55 51	29,50 27,03	126 25	34,45 30,04	3 -	35,85 -	-	-	32,99 28,06	33,20 28,93	184 76	1 0	33,52 29,02
SOSIAALITOIMI SOCIALVÄSENDET	217	179	28,01	52	30,85	37	34,39	-	-	29,45	29,51	267	0	29,53
MIEHET-MÄN NAISET-KVINNOR	130 87	103 76	27,58 28,59	35 16	30,65 31,29	37 -	34,39 -	-	-	29,64 29,10	29,67 29,19	175 92	0 0	29,69 29,22
SIVISTYSTOIMI BILDNINGSVÄSENDET	2396	1363	27,59	1787	31,94	21	36,91	-	-	30,11	33,36	3170	121	34,83
MIEHET-MÄN NAISET-KVINNOR	1899 497	1127 236	27,66 27,25	1499 288	32,26 30,25	16 5	37,68 34,11	-	-	30,34 28,96	33,55 32,45	2642 528	102 19	35,00 34,01
KAAVOITUS JA YLEISET TYÖT PLANERING OCH ALLMÄNNA ARBETEN	14399	6765	31,22	10195	34,33	3165	40,91	19	36,26	34,33	34,58	20138	330	35,24
MIEHET-MÄN NAISET-KVINNOR	12790 1609	6013 752	31,43 29,57	9048 1147	34,66 31,66	2923 241	41,46 34,20	19 -	36,26 -	34,70 31,22	34,96 31,40	17998 2140	308 22	35,65 31,78
KIINTEISTÖT FASTIGHETER	2529	1531	31,19	1448	34,51	433	41,57	20	35,47	33,93	34,08	3431	26	34,33
MIEHET-MÄN NAISET-KVINNOR	2111 418	1272 259	31,71 28,61	1260 188	35,08 30,72	407 26	42,01 34,72	18 2	36,18 28,55	34,60 29,79	34,68 30,33	2956 475	23 2	34,95 30,45
LIIKE- JA PALVELUTOIMINTA AFFÄRS- OCH SERVICEVERKSAMHET	10119	3372	34,53	7960	36,33	2965	40,95	4	51,04	36,88	37,54	14297	396	38,74
MIEHET-MÄN NAISET-KVINNOR	9127 992	3007 365	35,13 29,61	7450 510	36,67 31,39	2581 383	42,12 33,08	4 -	51,04 -	37,41 31,40	38,11 31,68	13038 1258	378 19	39,39 32,09

TAULUKKO 2. KUNTIEN JA KUNTAINLIITTOJEN TUNTIPALKKAISTEN TYÖNTEKIJÖIDEN LUKUMÄÄRÄT, TYÖTUNNIT JA TUNTIKESKIANSIOT TOIMIALAN  
 TABELL JA SUKUPOOLEN MUKAAN HELMIKUUSSA 1988 - KOMMUNERNAS OCH KOMMUNALFÖRBUNDENS TIMAVLÖNADE ARBETSTAGARE, ANTAL,  
 ARBETSTIMMAR OCH MEDELTIMPÖRTJÄNSTER ENLIGT NÄRINGSGRÉN OCH KÖN I FEBRUARI 1988

TOIMIALA SUKUPOOLI NÄRINGSGRÉN KÖN	LKM ANTAL	TYÖTUNNIT ARBETSTIMMAR		SÄÄNNÖLLISEN TYÖAJAN TUNTIKESKIANSIOT MEDELTIMPÖRTJÄNST UNDER ORD. ARBETSTID		KOKONAISANSIO TOTALPÖRTJÄNST	
		YHTEEN- SÄ SAMMAN- LAGT	SIITÄ YLITYÖ DÄRAV ÖVERTID	ILMAN TYÖAIKA- LISIA EKKL. AT. TILLÄGG	TYÖAIKA- LISIN INKL. AT. TILLÄGG	TUNTIA KOHTI PER TIMME	HLOÄ KOHTI PER PERSON
		H/LKM	H/LKM	MK	MK	MK	MK
110 MAATALOUS	493	129,4	0,3	31,69	31,73	31,81	4116
MIEHET-MÄN	465	130,9	0,3	31,85	31,87	31,94	4182
NAISET-KVINNOR	28	104,0	1,2	28,41	28,77	29,12	3027
301 TEOLLISUUS	2114	147,5	6,5	35,91	36,24	38,17	5629
MIEHET-MÄN	2006	148,3	6,8	36,14	36,49	38,50	5708
NAISET-KVINNOR	108	132,8	0,7	31,05	31,09	31,23	4147
400 ENERGIA- JA VESIHUOLTO	4958	141,4	3,5	37,29	37,77	38,88	5496
MIEHET-MÄN	4622	142,4	3,6	37,68	38,19	39,36	5606
NAISET-KVINNOR	336	126,6	1,2	31,20	31,24	31,50	3986
510 TALONRAKENTAMINEN	3143	140,5	1,4	34,91	35,08	35,40	4975
MIEHET-MÄN	2900	141,1	1,4	35,22	35,40	35,73	5042
NAISET-KVINNOR	243	133,5	1,1	31,04	31,07	31,31	4179
520 MAA- JA VESIRAKENTAMINEN	9208	140,3	2,7	34,43	34,68	35,51	4981
MIEHET-MÄN	8166	141,2	2,9	34,79	35,05	35,91	5072
NAISET-KVINNOR	1042	132,9	1,5	31,47	31,64	32,10	4265
711 KULJETUSYRITTÄJÄTOIMINTA	1309	133,7	1,4	37,77	39,45	39,89	5333
MIEHET-MÄN	1142	134,6	1,5	38,58	40,41	40,90	5507
NAISET-KVINNOR	167	127,3	0,4	31,90	32,47	32,57	4144
720 TIETOLIIKENNE	496	144,2	5,3	37,40	37,66	39,24	5656
MIEHET-MÄN	433	145,9	5,7	37,86	38,12	39,80	5806
NAISET-KVINNOR	63	132,2	2,8	33,95	34,20	35,01	4629
830 TEKNISET YM. PALVELUT	3811	137,2	2,0	34,02	34,40	34,87	4785
MIEHET-MÄN	2927	141,4	2,0	34,98	35,32	35,82	5065
NAISET-KVINNOR	884	123,5	1,8	30,39	30,89	31,26	3859
TEKNISET YM.							
831 YKSITYISET PALVELUT	2531	136,2	1,7	34,83	35,21	35,60	4847
MIEHET-MÄN	1889	141,7	1,6	36,12	36,45	36,83	5220
NAISET-KVINNOR	642	119,8	2,0	30,34	30,92	31,32	3752
TEKNISET YM.							
832 JULKISET PALVELUT	1280	139,3	2,5	32,47	32,82	33,46	4662
MIEHET-MÄN	1038	140,8	2,8	32,90	33,26	33,98	4783
NAISET-KVINNOR	242	133,2	1,2	30,52	30,83	31,11	4143
910 JULKINEN HALLINTO	2244	134,9	1,9	34,42	35,23	35,75	4824
MIEHET-MÄN	2001	136,6	2,0	34,89	35,77	36,32	4959
NAISET-KVINNOR	243	121,6	0,8	30,14	30,24	30,53	3713
930 KOULUTUS JA TUTKIMUS	706	117,2	4,5	30,93	35,85	37,46	4390
MIEHET-MÄN	444	129,0	4,8	31,69	36,79	38,42	4955
NAISET-KVINNOR	262	97,2	4,0	29,23	33,73	35,32	3434
940 TERVEYSPALVELU	210	123,9	0,8	31,55	31,95	32,20	3989
MIEHET-MÄN	129	142,7	1,1	32,99	33,20	33,52	4783
NAISET-KVINNOR	81	93,9	0,3	28,06	28,93	29,02	2724
950 SOSIAALIPALVELUT	245	119,7	0,2	28,94	29,02	29,06	3480
MIEHET-MÄN	147	131,8	0,3	29,06	29,12	29,17	3843
NAISET-KVINNOR	98	101,7	0,1	28,70	28,84	28,87	2935
960 MUUT PALVELUT	1662	139,3	5,3	29,89	32,58	34,01	4739
MIEHET-MÄN	1438	142,6	5,6	30,02	32,73	34,14	4867
NAISET-KVINNOR	224	118,7	3,9	28,85	31,44	33,02	3921
TOIMIALAT YHTEENSÄ	30629	139,0	2,9	34,78	35,40	36,26	5039
MIEHET-MÄN	26848	141,1	3,1	35,28	35,90	36,81	5193
NAISET-KVINNOR	3781	124,0	1,7	30,73	31,35	31,83	3948

TAULUKKO 3. KUNTIEN JA KUNTAINLIITTOJEN TUNTIPALKKAISTEN TYÖNTEKIJÖIDEN LUKUMÄÄRÄT, TYÖTUNNIT, KESKITUNTIANSIOT (KTA) JA PALKKAUS-  
 TABELL MUOTOJEN TYÖAIKAOSUUDET (%) KUNTAMUODON, PAIKKAKUNTALUOKAN JA SUKUPUOLEN MUKAAN HELMIKUUSSA 1988 - KOMMUNERNAS OCH  
 KOMMUNALFÖRBUNDENS TIMAVLÖNÄDE ARBETSTAGARE, ANTAL, ARBETSTIMMAR, MEDELTIMSFÖRTJÄNSTER (MTF) OCH AVLÖNINGSFORMENS  
 ARBETSTIDSANDEL (%) ENLIGT KOMMUNFORM, ORTSKLASS OCH KÖN I FEBRUARI 1988

KUNTAMUOTO PAIKKAKUNTALUOKKA SUKUPUOLI KOMMUNFORM ORTSKLASS KÖN	LKM ANTAL	AIKATYÖ		KOKONAIS- TUNTIP. TYÖ		URAKKATYÖ		URAKKATYÖ, YKSITYIS- ALAT		SÄÄNNÖLLISEN TYÖAJAN KTA MTF UNDER ORDI- NARIE ARBETSTID		KOKONAISTYÖAIKANA UNDER TOTALARBETSTID		
		TIDS- ARBETE		TOTALTIM- AVLÖNAT ARBETE		ACKORDS- ARBETE		ACKORDS- ARBETE, PRIVATA BR.		ILMAN TYÖAIK. LISIN	TYÖAIK. LISIN	TUNNIT	SIITÄ YLITYÖ	KTA
		KTA MTF	KTA MTF	KTA MTF	KTA MTF	KTA MTF	KTA MTF	KTA MTF	KTA MTF	EXKL. AT. TILLÄGG	INKL. AT. TILLÄGG	TIMMAR	DÄRAV ÖVERTID	MTF
		%	MK	%	MK	%	MK	%	MK	MK	MK	100H	100H	MK
<b>KAUPUNGIT STÄDER</b>														
PAIKKAKUNTALUOKKA ORTSKLASS														
1														
MIEHET-MÄN	11018	10	33,37	63	35,69	27	41,10	0	52,05	36,95	37,86	15461	371	38,97
NAISET-KVINNOR	1636	17	30,24	55	31,55	28	33,31	-	-	31,85	32,69	2123	38	33,31
YHTEENSÄ-SAMMANL	12654	11	32,77	62	35,25	27	40,12	0	52,05	36,33	37,24	17584	409	38,29
2														
MIEHET-MÄN	9768	38	32,77	48	35,14	14	40,63	0	40,42	35,01	35,53	13881	322	36,46
NAISET-KVINNOR	1527	53	29,06	42	31,19	5	33,70	0	28,66	30,19	30,72	1930	19	31,11
YHTEENSÄ-SAMMANL	11295	40	32,17	47	34,72	13	40,31	0	38,17	34,43	34,94	15810	341	35,80
1-2														
MIEHET-MÄN	20786	23	32,90	56	35,47	21	40,95	0	42,48	36,03	36,76	29341	693	37,78
NAISET-KVINNOR	3163	34	29,36	49	31,40	17	33,36	0	28,66	31,06	31,75	4053	57	32,26
YHTEENSÄ-SAMMANL	23949	25	32,30	55	35,03	20	40,18	0	40,22	35,43	36,15	33394	750	37,11
<b>MUUT KUNNAT ÖVRIGA KOMMUNER</b>														
PAIKKAKUNTALUOKKA ORTSKLASS														
1														
MIEHET-MÄN	614	72	31,17	24	36,22	2	44,33	2	34,99	32,70	33,19	889	9	33,45
NAISET-KVINNOR	73	91	27,73	8	33,99	-	-	0	27,89	28,26	28,56	67	-	28,56
YHTEENSÄ-SAMMANL	687	74	30,87	23	36,16	2	44,33	2	34,88	32,39	32,87	956	9	33,11
2														
MIEHET-MÄN	4904	62	30,51	36	33,93	1	44,65	0	37,34	31,92	32,12	6882	111	32,62
NAISET-KVINNOR	425	68	27,63	32	30,46	0	36,28	-	-	28,56	28,70	441	5	29,00
YHTEENSÄ-SAMMANL	5329	63	30,32	36	33,74	1	44,59	0	37,34	31,72	31,91	7323	116	32,40
1-2														
MIEHET-MÄN	5518	63	30,59	35	34,11	1	44,60	0	36,13	32,01	32,24	7772	120	32,71
NAISET-KVINNOR	498	71	27,65	29	30,60	0	36,28	0	27,89	28,52	28,68	508	5	28,94
YHTEENSÄ-SAMMANL	6016	64	30,39	35	33,93	1	44,54	0	36,06	31,80	32,02	8279	125	32,48
<b>KUNTAINLIITOT KOMMUNALFÖRBUND</b>														
PAIKKAKUNTALUOKKA ORTSKLASS														
1														
MIEHET-MÄN	345	8	33,51	60	36,80	32	57,65	0	45,85	43,23	43,91	480	12	45,04
NAISET-KVINNOR	38	20	28,78	69	32,00	10	41,60	-	-	32,32	32,38	46	1	32,90
YHTEENSÄ-SAMMANL	383	9	32,55	61	36,32	30	57,17	0	45,85	42,27	42,89	526	13	43,97
2														
MIEHET-MÄN	199	24	29,75	76	35,38	-	-	-	-	34,02	34,11	282	4	34,69
NAISET-KVINNOR	82	63	26,09	37	28,78	-	-	-	-	27,11	27,50	82	0	27,59
YHTEENSÄ-SAMMANL	281	33	28,18	67	34,56	-	-	-	-	32,46	32,62	364	4	33,08
1-2														
MIEHET-MÄN	544	14	31,07	66	36,20	20	57,65	0	45,85	39,82	40,28	762	16	41,20
NAISET-KVINNOR	120	48	26,51	49	30,44	4	41,60	-	-	28,99	29,26	129	1	29,51
YHTEENSÄ-SAMMANL	664	19	29,40	63	35,56	18	57,17	0	45,85	38,26	38,69	890	17	39,51
<b>KOKO KUNTASEKTORI HELA KOMMUNSEKTORN</b>														
PAIKKAKUNTALUOKKA ORTSKLASS														
1														
MIEHET-MÄN	11977	13	32,72	61	35,73	26	41,69	0	36,89	36,90	37,79	16829	392	38,85
NAISET-KVINNOR	1747	19	29,84	54	31,58	27	33,38	0	27,89	31,75	32,56	2236	38	33,16
YHTEENSÄ-SAMMANL	13724	14	32,26	60	35,29	26	40,68	0	36,76	36,30	37,18	19066	431	38,19
2														
MIEHET-MÄN	14871	46	31,74	44	34,82	10	40,78	0	38,29	33,99	34,40	21045	437	35,18
NAISET-KVINNOR	2034	56	28,64	40	31,01	4	33,71	0	28,66	29,79	30,25	2453	25	30,62
YHTEENSÄ-SAMMANL	16905	47	31,36	44	34,46	9	40,46	0	37,63	33,55	33,96	23498	461	34,70
1-2														
MIEHET-MÄN	26848	31	31,92	52	35,30	17	41,41	0	37,64	35,28	35,90	37875	829	36,81
NAISET-KVINNOR	3781	38	28,92	47	31,32	15	33,42	0	28,55	30,73	31,35	4689	63	31,83
YHTEENSÄ-SAMMANL	30629	32	31,53	51	34,90	17	40,61	0	37,25	34,78	35,40	42564	892	36,26

TAULUKKO 4. KUNTIEN JA KUNTAINLIITTOJEN TUNTIPALKKAISTEN TYÖNTEKIJÖIDEN LUKUMÄÄRÄT, TYÖTUNNIT, KESKITUNTIANSIOT (KTA) JA PALKKAUS-  
 TABELL MUOTOJEN TYÖAIKAOSUDET (%) KUNTAMUODON, SUKUPUOLEN JA PALKKARYHMÄN MUKAAN HELMIKUUSSA 1988 - KOMMUNERNAS OCH  
 KOMMUNALFÖRBUNDENS TIMAVLÖNADE ARBETSTAGARE, ANTAL, ARBETSTIMMAR, MEDELTIMSFÖRTJÄNSTER (MTF) OCH AVLÖNNINGSFORMENS  
 ARBETSTIDSANDEL (%) ENLIGT KOMMUNFORM, LÖNEGRUPP OCH KÖN I FEBRUARI 1988

KUNTAMUOTO SUKUPUOLI PALKKARYHMÄ KOMMUNFORM KÖN LÖNEGRUPP	AIKATYÖ		KOKONAIS- TUNTIP- TYÖ TOTALTIM- AVLÖNÄT ARBETE		URAKKATYÖ		URAKKATYÖ, YKSITYIS- ALAT ACKORDS- ARBETE, PRIVATA BR.		SÄÄNNÖLLISEN TYÖAJAN KTA MTF UNDER ORDI- NARIE ARBETSTID		KOKONAISTYÖAIKANA UNDER TOTALARBETSTID			
	TIDS- ARBETE		KTA		KTA		KTA		ILMAN TYÖAIK- LISIN		TUNNIT TEHDYT	SIITÄ YLITYÖ	KTA	
	KTA		KTA		KTA		KTA		EXKL. AT.	INKL. AT	TUNNIT TIMMAR	DÄRAV ÖVERTID	MTF	
	LKM	ANTAL	%	MK	%	MK	%	MK	%	MK	MK	100H	100H	MK
<b>KAUPUNGIT STÄDER</b>														
<b>MIEHET-MÄN</b>														
<b>PALKKARYHMÄ LÖNEGRUPP</b>														
1	4143	22	38,15	60	38,83	18	44,59	0	52,66	39,74	40,20	5946	156	41,40
2	9264	17	35,77	60	36,55	23	42,54	0	35,21	37,82	38,50	13184	335	39,65
3	3659	23	32,51	55	32,89	22	38,79	0	39,18	34,13	35,00	5189	114	35,86
4	1833	26	28,94	60	30,12	14	35,60	0	34,37	30,62	32,17	2582	65	33,16
5	1332	46	26,45	29	28,19	25	32,18	0	37,00	28,41	28,85	1753	17	29,15
6	555	81	23,51	15	24,85	5	27,96	-	-	23,93	24,21	687	7	24,46
1-6	20786	23	32,90	56	35,47	21	40,95	0	42,48	36,03	36,76	29341	693	37,78
<b>NAISET-KVINNOR</b>														
<b>PALKKARYHMÄ LÖNEGRUPP</b>														
1	108	36	34,37	44	35,34	20	40,15	-	-	35,95	36,07	142	2	36,41
2	340	18	31,73	67	33,77	15	34,66	-	-	33,55	33,57	457	3	33,86
3	384	32	31,69	55	32,32	14	34,11	-	-	32,39	32,78	519	8	33,38
4	1421	24	30,47	57	30,73	19	33,25	0	28,66	31,16	31,78	1847	23	32,29
5	808	56	27,93	26	29,79	17	31,92	-	-	29,12	30,45	972	19	31,06
6	102	76	23,22	17	25,64	7	26,99	-	-	23,92	25,11	116	2	25,58
1-6	3163	34	29,36	49	31,40	17	33,36	0	28,66	31,06	31,75	4053	57	32,26
<b>YHTEENSÄ-SAMMANL.</b>														
<b>PALKKARYHMÄ LÖNEGRUPP</b>														
1	4251	23	38,01	59	38,77	18	44,47	0	52,66	39,65	40,10	6089	157	41,28
2	9604	17	35,63	60	36,44	23	42,36	0	35,21	37,68	38,34	13641	338	39,46
3	4043	24	32,41	55	32,84	21	38,51	0	39,18	33,97	34,80	5709	122	35,63
4	3254	25	29,56	58	30,37	16	34,46	0	32,13	30,84	32,01	4429	89	32,79
5	2140	49	27,05	28	28,72	22	32,11	0	37,00	28,66	29,42	2725	36	29,83
6	657	80	23,47	15	24,98	5	27,76	-	-	23,93	24,34	803	8	24,62
1-6	23949	25	32,30	55	35,03	20	40,18	0	40,22	35,43	36,15	33394	750	37,11
<b>MUUT KUNNAT ÖVRIGA KOMMUNER</b>														
<b>MIEHET-MÄN</b>														
<b>PALKKARYHMÄ LÖNEGRUPP</b>														
1	953	55	36,05	43	36,61	2	51,43	0	39,35	36,56	36,69	1419	18	37,11
2	1725	55	33,95	43	35,19	1	44,63	0	35,84	34,65	34,87	2532	44	35,44
3	1062	59	31,43	40	32,82	1	39,93	0	34,03	32,11	32,32	1514	27	32,87
4	610	66	27,80	31	30,46	1	39,34	2	35,21	28,87	29,29	844	13	29,73
5	551	84	25,98	15	28,80	0	37,08	0	34,99	26,47	26,85	701	11	27,30
6	617	95	23,06	5	24,82	0	25,20	-	-	23,16	23,28	761	6	23,44
1-6	5518	63	30,59	35	34,11	1	44,60	0	36,13	32,01	32,24	7772	120	32,71
<b>NAISET-KVINNOR</b>														
<b>PALKKARYHMÄ LÖNEGRUPP</b>														
1	10	96	34,37	4	28,17	-	-	-	-	34,11	34,11	11	-	34,11
2	23	76	31,46	24	35,05	-	-	-	-	32,32	32,49	30	1	33,53
3	37	61	29,40	39	31,69	-	-	-	-	30,28	30,28	43	0	30,32
4	157	60	29,81	40	30,94	0	38,63	-	-	30,29	30,34	194	2	30,62
5	156	73	26,88	26	29,65	-	-	0	27,89	27,63	27,91	139	2	28,22
6	115	90	23,07	10	26,06	0	26,67	-	-	23,39	23,64	91	0	23,70
1-6	498	71	27,65	29	30,60	0	36,28	0	27,89	28,52	28,68	508	5	28,94
<b>YHTEENSÄ-SAMMANL.</b>														
<b>PALKKARYHMÄ LÖNEGRUPP</b>														
1	963	56	36,03	42	36,60	2	51,43	0	39,35	36,54	36,67	1430	18	37,08
2	1748	55	33,92	43	35,19	1	44,63	0	35,84	34,62	34,84	2562	45	35,42
3	1099	59	31,37	40	32,79	1	39,93	0	34,03	32,06	32,26	1557	27	32,80
4	767	65	28,15	33	30,57	1	39,30	1	35,21	29,13	29,49	1038	15	29,90
5	707	82	26,11	17	29,02	0	37,08	0	32,85	26,66	27,02	840	13	27,45
6	732	94	23,06	6	25,04	0	25,54	-	-	23,18	23,32	852	6	23,47
1-6	6016	64	30,39	35	33,93	1	44,54	0	36,06	31,80	32,02	8279	125	32,48

TAULUKKO 4. KUNTIEN JA KUNTAINLIITTOJEN TUNTIPALKKAISTEN TYÖNTEKIJÖIDEN LUKUMÄÄRÄT, TYÖTUNNIT, KESKITUNTIANSIOT (KTA) JA PALKKAUS-  
 TABELL MUOTOJEN TYÖAIKAOSUDET (%) KUNTAMUODON, SUKUPUOLEN JA PALKKARYHMÄN MUKAAN HELMIKUUNSA 1988 - KOMMUNERNAS OCH  
 KOMMUNALFÖRBUNDENS TIMAVLÖNADE ARBETSTAGARE, ANTAL, ARBETSTIMMAR, MEDELTIMSFÖRTJÄNSTER (MTF) OCH AVLÖNINGSFÖRMENS  
 ARBETSTIDSANDEL (%) ENLIGT KOMMUNFORM, LÖNEGRUPP OCH KÖN I FEBRUARI 1988

KUNTAMUOTO SUKUPUOLI PALKKARYHMÄ KOMMUNFORM KÖN LÖNEGRUPP	LKM ANTAL	AIKATYÖ		KOKONAIS- TUNTIP- TYÖ TOTALTIM- AVLÖNAT ARBETE		URAKKATYÖ		URAKKATYÖ, YKSITYIS- ALAT ACKORDS- ARBETE, PRIVATA BR.		SAÄNNÖLLISEN TYÖAJAN KTA MTF UNDER ORDI- NARIE ARBETSTID		KOKONAISTYÖAIKANA UNDER TOTALARBETSTID				
		TIDS- ARBETE		KTA		KTA		KTA		ILMAN TYÖAIK. LISIA EXKL. AT. TILLÄGG		TYÖAIKA- LISIN INKL. AT TILLÄGG		TUNNIT TEHDYT	SIITÄ YLITYÖ	KTA
		%	MTF	%	MTF	%	MTF	%	MTF	MTF	MTF	MTF	MTF	100H	100H	MTF
KUNTAINLIITOT KOMMUNALFÖRBUND																
MIEHET-MÄN																
PALKKARYHMÄ LÖNEGRUPP																
1	105	14	35,64	82	39,32	4	55,33	1	45,85	39,42	39,49	156	3	40,38		
2	293	8	34,04	61	37,29	31	58,01	-	-	43,52	44,13	410	9	45,03		
3	75	16	28,57	68	31,29	15	55,58	-	-	34,61	34,83	112	3	35,92		
4	44	24	27,24	73	30,49	3	59,35	-	-	30,62	31,58	58	1	32,62		
5	23	67	26,11	33	28,54	-	-	-	-	26,92	27,44	22	0	27,83		
6	4	100	..	-	-	-	-	-	-	..	..	3	0	..		
1-6	544	14	31,07	66	36,20	20	57,65	0	45,85	39,82	40,28	762	16	41,20		
NAISET-KVINNOR																
PALKKARYHMÄ LÖNEGRUPP																
1	1	-	-	100	..	-	-	-	-	..	..	2	-	..		
2	7	80	28,76	20	39,81	-	-	-	-	30,98	30,98	9	0	32,49		
3	8	38	27,06	56	30,58	6	45,93	-	-	30,23	30,51	11	-	30,51		
4	32	40	28,22	50	32,02	9	40,82	-	-	31,34	31,77	42	1	32,17		
5	54	53	25,60	47	28,33	-	-	-	-	26,90	27,06	48	0	27,07		
6	18	44	22,96	57	29,38	-	-	-	-	26,60	26,95	16	-	26,95		
1-6	120	48	26,51	49	30,44	4	41,60	-	-	28,99	29,26	129	1	29,51		
YHTEENSÄ-SAMMANL.																
PALKKARYHMÄ LÖNEGRUPP																
1	106	14	35,64	82	39,25	4	55,33	1	45,85	39,36	39,43	158	3	40,31		
2	300	10	33,08	60	37,31	31	58,01	-	-	43,25	43,84	419	9	44,75		
3	83	18	28,28	67	31,24	15	55,20	-	-	34,20	34,43	123	3	35,41		
4	76	31	27,78	63	31,00	6	46,56	-	-	30,93	31,66	100	2	32,43		
5	77	58	25,79	42	28,38	-	-	-	-	26,91	27,18	71	0	27,31		
6	22	53	23,20	47	29,38	-	-	-	-	26,10	26,47	19	0	26,56		
1-6	664	19	29,40	63	35,56	18	57,17	0	45,85	38,26	38,69	890	17	39,51		
KOKO KUNTASEKTORI HELA KOMMUNSEKTORN																
MIEHET-MÄN																
PALKKARYHMÄ LÖNEGRUPP																
1	5201	28	37,35	57	38,53	15	44,79	0	44,17	39,14	39,52	7522	177	40,57		
2	11282	23	35,07	57	36,41	20	43,18	0	35,74	37,47	38,08	16126	388	39,13		
3	4796	31	32,02	52	32,84	17	39,05	0	35,22	33,69	34,40	6816	143	35,20		
4	2487	36	28,41	53	30,17	11	35,79	0	35,08	30,19	31,46	3483	80	32,32		
5	1906	57	26,25	26	28,30	18	32,21	0	35,25	27,85	28,27	2476	28	28,62		
6	1176	88	23,25	10	24,84	2	27,92	-	-	23,52	23,72	1451	13	23,92		
1-6	26848	31	31,92	52	35,30	17	41,41	0	37,64	35,28	35,90	37875	829	36,81		
NAISET-KVINNOR																
PALKKARYHMÄ LÖNEGRUPP																
1	119	40	34,37	42	35,25	18	40,15	-	-	35,80	35,90	155	2	36,21		
2	370	22	31,48	63	33,83	14	34,66	-	-	33,43	33,45	496	5	33,82		
3	429	34	31,28	54	32,25	13	34,23	-	-	32,19	32,55	574	8	33,10		
4	1610	28	30,27	55	30,77	17	33,34	0	28,66	31,08	31,65	2083	26	32,13		
5	1018	58	27,68	27	29,67	15	31,92	0	27,89	28,85	30,00	1159	21	30,56		
6	235	79	23,14	17	26,63	4	26,98	-	-	23,90	24,64	223	2	24,91		
1-6	3781	38	28,92	47	31,32	15	33,42	0	28,55	30,73	31,35	4689	63	31,83		
YHTEENSÄ-SAMMANL.																
PALKKARYHMÄ LÖNEGRUPP																
1	5320	29	37,27	57	38,48	15	44,67	0	44,17	39,07	39,45	7677	179	40,48		
2	11652	23	34,97	57	36,32	20	42,99	0	35,74	37,35	37,94	16622	393	38,97		
3	5225	31	31,95	52	32,80	17	38,77	0	35,22	33,57	34,26	7389	152	35,03		
4	4097	33	29,01	54	30,40	13	34,61	0	34,52	30,53	31,53	5566	106	32,25		
5	2924	57	26,71	26	28,75	17	32,13	0	33,24	28,17	28,82	3635	49	29,24		
6	1411	87	23,24	11	25,22	2	27,74	-	-	23,57	23,85	1674	15	24,05		
1-6	30629	32	31,53	51	34,90	17	40,61	0	37,25	34,78	35,40	42564	892	36,26		

TAULUKKO 5. KUNTIEN JA KUNTAINLIITTOJEN TUNTIPALKKAISTEN TYÖNTEKIJÖIDEN LUKUMÄÄRÄT JA LUKUMÄÄRÄOSUDET KOKONAISANSIORYHMÄN JA TABELL KUNTAMUODON MUKAAN HELMIKUUSSA 1988 - KOMMUNERNAS OCH KOMMUNALFÖRBUNDENS TIMAVLONADE ARBETSTAGARE, DERAS ANTAL OCH PROCENTUELLA ANDEL ENLIGT TOTALFÖRTJÄNSTGRUPP OCH KOMMUNFORM I FEBRUARI 1988

SUKUPUOLI KÖN KOKONAISKEKITUNTIANRIO	KAUPUNGIT STÄDER		MUUT KUNNAT ÖVRIGA KOMMUNER		KUNTAINLIITOT KOMMUNALFÖRBUND		KOKO KUNTASEKTORI HELA KOMMUNSEKTORN		TYÖTUNNIT TIMMAR 100H	ANSIO FÖRTJÄNST 1000MK
	LKM		LKM		LKM		LKM			
	ANTAL	%	ANTAL	%	ANTAL	%	ANTAL	%		
<b>MIEHET-MÄN</b>	<b>20786</b>	<b>100</b>	<b>5518</b>	<b>100</b>	<b>544</b>	<b>100</b>	<b>26848</b>	<b>100</b>	<b>3788</b>	<b>139422</b>
-18.99	43	0	40	1	-	-	83	0	0	11
19.00-19.99	-	-	-	-	-	-	-	-	-	-
20.00-20.99	-	-	2	0	-	-	2	0	0	4
21.00-21.99	-	-	-	-	-	-	-	-	-	-
22.00-22.99	280	1	400	7	2	0	682	3	81	1840
23.00-23.99	82	0	101	2	-	-	183	1	24	566
24.00-24.99	245	1	247	4	9	2	501	2	63	1557
25.00-25.99	443	2	285	5	10	2	738	3	94	2398
26.00-26.99	353	2	166	3	9	2	528	2	72	1908
27.00-27.99	342	2	144	3	11	2	497	2	67	1844
28.00-28.99	360	2	175	3	10	2	545	2	74	2120
29.00-29.99	353	2	210	4	20	4	583	2	82	2428
30.00-30.99	476	2	231	4	17	3	724	3	102	3110
31.00-30.99	686	3	365	7	16	3	1067	4	150	4734
32.00-32.99	901	4	530	10	11	2	1442	5	207	6728
33.00-33.99	965	5	512	9	22	4	1499	6	215	7214
34.00-34.99	1230	6	365	7	24	4	1619	6	230	7919
35.00-35.99	1504	7	391	7	34	6	1929	7	272	9676
36.00-36.99	1365	7	330	6	39	7	1734	6	250	9124
37.00-37.99	1787	9	236	4	43	8	2066	8	296	11085
38.00-38.99	1447	7	181	3	32	6	1660	6	239	9198
39.00-39.99	1418	7	133	2	30	6	1581	6	224	8856
40.00-44.99	1233	6	116	2	17	3	1366	5	196	7913
41.00-41.99	940	5	115	2	18	3	1073	4	156	6466
42.00-42.99	835	4	52	1	11	2	898	3	130	5527
43.00-43.99	629	3	41	1	12	2	682	3	101	4398
44.00-44.99	535	3	29	1	11	2	575	2	84	3729
45.00-45.99	418	2	30	1	16	3	464	2	68	3086
46.00-46.99	320	2	17	0	8	1	345	1	51	2389
47.00-47.99	278	1	13	0	2	0	293	1	43	2060
48.00-48.99	219	1	9	0	6	1	234	1	34	1669
49.00-49.99	189	1	9	0	7	1	205	1	31	1515
50.00-54.99	510	2	24	0	10	2	544	2	78	4074
55.00-	400	2	19	0	87	16	506	2	70	4274
<b>NAISET-KVINNOR</b>	<b>3163</b>	<b>100</b>	<b>498</b>	<b>100</b>	<b>120</b>	<b>100</b>	<b>3781</b>	<b>100</b>	<b>469</b>	<b>14926</b>
-18.99	3	0	2	0	-	-	5	0	0	-
19.00-19.99	-	-	-	-	-	-	-	-	-	-
20.00-20.99	-	-	-	-	-	-	-	-	-	-
21.00-21.99	-	-	-	-	-	-	-	-	-	-
22.00-22.99	35	1	70	14	9	8	114	3	10	222
23.00-23.99	22	1	18	4	1	1	41	1	4	101
24.00-24.99	70	2	49	10	13	11	132	3	12	297
25.00-25.99	140	4	56	11	16	13	212	6	22	563
26.00-26.99	111	4	24	5	12	10	147	4	16	420
27.00-27.99	139	4	29	6	12	10	180	5	20	560
28.00-28.99	146	5	38	8	10	8	194	5	22	631
29.00-29.99	167	5	32	6	9	8	208	6	25	749
30.00-30.99	302	10	53	11	7	6	362	10	47	1445
31.00-30.99	539	17	45	9	10	8	594	16	78	2450
32.00-32.99	335	11	23	5	6	5	364	10	49	1598
33.00-33.99	311	10	13	3	4	3	328	9	43	1444
34.00-34.99	227	7	28	6	3	3	258	7	35	1197
35.00-35.99	176	6	5	1	1	1	182	5	24	868
36.00-36.99	101	3	2	0	1	1	104	3	14	520
37.00-37.99	88	3	2	0	3	3	93	2	13	474
38.00-38.99	62	2	4	1	-	-	66	2	9	361
39.00-39.99	42	1	-	-	-	-	42	1	6	223
40.00-44.99	30	1	2	0	-	-	32	1	4	161
41.00-41.99	19	1	-	-	-	-	19	1	2	98
42.00-42.99	19	1	1	0	2	2	22	1	3	128
43.00-43.99	14	0	-	-	1	1	15	0	2	85
44.00-44.99	16	1	-	-	-	-	16	0	2	95
45.00-45.99	9	0	-	-	-	-	9	0	1	62
46.00-46.99	4	0	-	-	-	-	4	0	0	22
47.00-47.99	4	0	1	0	-	-	5	0	1	34
48.00-48.99	2	0	-	-	-	-	2	0	0	13
49.00-49.99	4	0	-	-	-	-	4	0	0	15
50.00-54.99	9	0	1	0	-	-	10	0	1	46
55.00-	17	1	0	-	-	-	17	0	1	41
<b>YHTEENSÄ-SAMMANLACT</b>	<b>23949</b>	<b>100</b>	<b>6016</b>	<b>100</b>	<b>664</b>	<b>100</b>	<b>30629</b>	<b>100</b>	<b>4256</b>	<b>154347</b>
-18.99	46	0	42	1	-	-	88	0	0	11
19.00-19.99	-	-	-	-	-	-	-	-	-	-
20.00-20.99	-	-	2	0	-	-	2	0	0	4
21.00-21.99	-	-	-	-	-	-	-	-	-	-
22.00-22.99	315	1	470	8	11	2	796	3	91	2063
23.00-23.99	104	0	119	2	1	0	224	1	29	667
24.00-24.99	315	1	296	5	22	3	633	2	75	1855
25.00-25.99	583	2	341	6	26	4	950	3	116	2961
26.00-26.99	464	2	190	3	21	3	675	2	88	2328
27.00-27.99	481	2	173	3	23	3	677	2	87	2405
28.00-28.99	506	2	213	4	20	3	739	2	97	2751
29.00-29.99	520	2	242	4	29	4	791	3	108	3178
30.00-30.99	778	3	284	5	24	4	1086	4	149	4556
31.00-30.99	1225	5	410	7	26	4	1661	5	228	7184
32.00-32.99	1236	5	553	9	17	3	1806	6	256	8326
33.00-33.99	1276	5	525	9	26	4	1827	6	258	8658
34.00-34.99	1457	6	393	7	27	4	1877	6	264	9116
35.00-35.99	1680	7	396	7	35	5	2111	7	297	10544
36.00-36.99	1466	6	332	6	40	6	1838	6	264	9644
37.00-37.99	1875	8	238	4	46	7	2159	7	308	11558
38.00-38.99	1509	6	185	3	32	5	1726	6	248	9559
39.00-39.99	1460	6	133	2	30	5	1623	5	230	9079
40.00-44.99	1263	5	118	2	17	3	1398	5	200	8075
41.00-41.99	959	4	115	2	18	3	1092	4	158	6564
42.00-42.99	854	4	53	1	13	2	920	3	133	5656
43.00-43.99	643	3	41	1	13	2	697	2	103	4483
44.00-44.99	551	2	29	0	11	2	591	2	86	3823
45.00-45.99	427	2	30	0	16	2	473	2	69	3149
46.00-46.99	324	1	17	0	8	1	349	1	52	2411
47.00-47.99	282	1	14	0	2	0	298	1	44	2094
48.00-48.99	221	1	9	0	6	1	236	1	35	1683
49.00-49.99	193	1	9	0	7	1	209	1	31	1531
50.00-54.99	519	2	25	0	10	2	554	2	79	4120
55.00-	417	2	19	0	87	13	523	2	70	4315

TAULUKKO 6. KUNTIEN JA KUNTAINLIITTOJEN TUNTIPALKKAISTEN TYÖNTEKIJÖIDEN LUKUMÄÄRÄ  
TABELL  
JA KONAIKESKITUNTIANSIOT PAIKKAKUNTAUOKAN, KUNTAMUODON, SUKUPUOLEN JA  
PALKKARYHMÄN MUKAAN HELMIKUUSSA 1988 - KOMMUNERNAS OCH KOMMUNALFÖRBUNDENS  
TIMAVLÖNADE ARBETSTAGARE, DERAS ANTAL OCH TOTALA MEDELTIMFÖRTJÄNSTER ENLIGT  
ORTSGLASS, KOMMUNFORM, KÖN OCH LÖNEGRUPP I FEBRUARI 1988

KUNTAMUOTO SUKUPUOLI PALKKARYHMÄ KOMMUNFORM KÖN LÖNEGRUPP	PAIKKAKUNTA LUOKKA ORTSKLASS 1		PAIKKAKUNTA LUOKKA ORTSKLASS 2		YHTEENSÄ SAMMANLAGT	
	LKM ANTAL	KTA MTF	LKM ANTAL	KTA MTF	LKM ANTAL	KTA MTF
		MK		MK		MK
<b>KAUPUNGIT STÄDER</b>						
<b>MIHET-MÄN</b>						
<b>PALKKARYHMÄ LÖNEGRUPP</b>						
1	2045	42,52	2098	40,32	4143	41,40
2	5273	40,64	3991	38,37	9264	39,65
3	1857	36,79	1802	34,94	3659	35,86
4	1127	34,07	706	31,71	1833	33,16
5	664	29,10	668	29,21	1332	29,15
6	52	25,21	503	24,38	555	24,46
1-6	11018	38,97	9768	36,46	20786	37,78
<b>NAISET-KVINNOR</b>						
<b>PALKKARYHMÄ LÖNEGRUPP</b>						
1	74	36,77	34	35,60	108	36,41
2	154	34,98	186	32,92	340	33,86
3	175	34,42	209	32,51	384	33,38
4	882	32,82	539	31,44	1421	32,29
5	323	32,73	485	29,86	808	31,06
6	28	28,79	74	24,11	102	25,58
1-6	1636	33,31	1527	31,11	3163	32,26
<b>YHTEENSÄ-SAMMANL.</b>						
<b>PALKKARYHMÄ LÖNEGRUPP</b>						
1	2119	42,33	2132	40,25	4251	41,28
2	5427	40,48	4177	38,15	9604	39,46
3	2032	36,59	2011	34,70	4043	35,63
4	2009	33,55	1245	31,60	3254	32,79
5	987	30,27	1153	29,46	2140	29,83
6	80	26,50	577	24,35	657	24,62
1-6	12654	38,29	11295	35,80	23949	37,11
<b>MUUT KUNNAT ÖVRIGA KOMMUNER</b>						
<b>MIHET-MÄN</b>						
<b>PALKKARYHMÄ LÖNEGRUPP</b>						
1	124	38,35	829	36,91	953	37,11
2	188	36,09	1537	35,36	1725	35,44
3	100	33,26	962	32,83	1062	32,87
4	92	29,58	518	29,76	610	29,73
5	51	27,09	500	27,32	551	27,30
6	59	24,31	558	23,33	617	23,44
1-6	614	33,45	4904	32,62	5518	32,71
<b>NAISET-KVINNOR</b>						
<b>PALKKARYHMÄ LÖNEGRUPP</b>						
1	1	..	9	33,31	10	34,11
2	4	..	19	33,55	23	33,53
3	5	..	32	30,60	37	30,32
4	20	30,21	137	30,68	157	30,62
5	29	27,09	127	26,38	156	26,22
6	14	24,29	101	23,61	115	23,70
1-6	73	28,56	425	29,00	498	28,94
<b>YHTEENSÄ-SAMMANL.</b>						
<b>PALKKARYHMÄ LÖNEGRUPP</b>						
1	125	38,35	838	36,88	963	37,08
2	192	36,04	1556	35,34	1748	35,42
3	105	33,08	994	32,78	1099	32,80
4	112	29,69	655	29,94	767	29,90
5	80	27,09	627	27,49	707	27,45
6	73	24,31	659	23,36	732	23,47
1-6	687	33,11	5329	32,40	6016	32,48

TAULUKKO 6. KUNTIEN JA KUNTAINLIITTOJEN TUNTIPALKKAISTEN TYÖNTEKIJÖIDEN LUKUMÄÄRÄ  
 JA KONAISESKITUNTIANSIOT PAIKKAKUNTALUOKAN, KUNTAMUODON, SUKUPUOLEN JA  
 PALKKARYHMÄN MUKAAN HELMIKUUSSA 1988 - KOMMUNERNAS OCH KOMMUNALFÖRBUNDENS  
 TIMAVLÖNADE ARBETSTAGARE, DERAS ANTAL OCH TOTALA MEDELTIMPÖRTJÄNSTER ENLIGT  
 ORTSGLASS, KOMMUNFORM, KÖN OCH LÖNEGRUPP I FEBRUARI 1988

KUNTAMUOTO SUKUPUOLI PALKKARYHMÄ KOMMUNFORM KÖN LÖNEGRUPP	PAIKKAKUNTA LUOKKA ORTSKLASS 1		PAIKKAKUNTA LUOKKA ORTSKLASS 2		YHTEENSÄ SAMMANLAGT	
	LKM	KTA	LKM	KTA	LKM	KTA
	ANTAL	MTF MK	ANTAL	MTF MK	ANTAL	MTF MK
<b>KUNTAINLIITOT KOMMUNALSFÖRBUND</b>						
<b>MIEHET-MÄN</b>						
<b>PALKKARYHMÄ LÖNEGRUPP</b>						
1	64	41,58	41	38,55	105	40,38
2	199	49,38	94	36,33	293	45,03
3	44	40,24	31	29,87	75	35,92
4	30	33,89	14	29,86	44	32,62
5	5	..	18	27,19	23	27,83
6	3	..	1	..	4	..
1-6	345	45,04	199	34,69	544	41,20
<b>NAISET-KVINNOR</b>						
<b>PALKKARYHMÄ LÖNEGRUPP</b>						
1	1	..	-	-	1	..
2	1	..	6	29,63	7	32,49
3	4	..	4	..	8	30,51
4	20	33,77	12	28,29	32	32,17
5	5	..	49	26,94	54	27,07
6	7	22,88	11	27,64	18	26,95
1-6	38	32,90	82	27,59	120	29,51
<b>YHTEENSÄ-SAMMANL.</b>						
<b>PALKKARYHMÄ LÖNEGRUPP</b>						
1	65	41,45	41	38,55	106	40,31
2	200	49,35	100	35,98	300	44,75
3	48	39,65	35	29,68	83	35,41
4	50	33,84	26	29,22	76	32,43
5	10	29,10	67	27,01	77	27,31
6	10	24,43	12	27,12	22	26,56
1-6	383	43,97	281	33,08	664	39,51
<b>KOKO KUNTASEKTORI HELA KOMMUNSEKTORN</b>						
<b>MIEHET-MÄN</b>						
<b>PALKKARYHMÄ LÖNEGRUPP</b>						
1	2233	42,23	2968	39,33	5201	40,57
2	5660	40,78	5622	37,50	11282	39,13
3	2001	36,70	2795	34,16	4796	35,20
4	1249	33,73	1238	30,89	2487	32,32
5	720	28,96	1186	28,41	1906	28,62
6	114	24,73	1062	23,83	1176	23,92
1-6	11977	38,85	14871	35,18	26848	36,81
<b>NAISET-KVINNOR</b>						
<b>PALKKARYHMÄ LÖNEGRUPP</b>						
1	76	36,75	43	35,19	119	36,21
2	159	35,02	211	32,89	370	33,82
3	184	34,25	245	32,21	429	33,10
4	922	32,79	688	31,25	1610	32,13
5	357	32,45	661	29,44	1018	30,56
6	49	27,42	186	24,16	235	24,91
1-6	1747	33,16	2034	30,62	3781	31,83
<b>YHTEENSÄ-SAMMANL.</b>						
<b>PALKKARYHMÄ LÖNEGRUPP</b>						
1	2309	42,07	3011	39,28	5320	40,48
2	5819	40,63	5833	37,35	11652	38,97
3	2185	36,50	3040	34,02	5225	35,03
4	2171	33,35	1926	31,01	4097	32,25
5	1077	30,07	1847	28,74	2924	29,24
6	163	25,41	1248	23,87	1411	24,05
1-6	13724	38,19	16905	34,70	30629	36,26

TAULUKKO 7. KUNTIEN JA KUNTAINLIITTOJEN TUNTIPALKKAISTEN TYÖNTEKIJÖIDEN LUKUMÄÄRÄ, TYÖTUNNIT JA KOKONAISKESKI-TABELL TUNTIANSIO IKÄRYHMITTÄIN KUNTAUODON JA SUKUPUOLEN MUKAAN HELMIKUUSSA 1988 - KOMMUNERNAS OCH KOMMUNALFÖRBUNDENS TIMAVLÖNADE ARBETSTAGARE, ANTAL, ARBETSTIMMAR OCH TOTALA MEDELTIMSFÖRTJÄNST ENLIGT ÅLDERSGRUPP, KOMMUNFORM OCH KÖN I FEBRUARI 1988

KUNTAUOTO IKÄ KOMMUNFORM ÅLDER	TYÖNTEKIJÖIDEN LUKUMÄÄRÄ ANTAL ARBETSTAGARE			TYÖTUNNIT H ARBETSTIMMAR			KESKITUNTIANSIO MK MEDELTIMSFÖRTJÄNST		
	MIEHET MÄN	NAISET KVINNOR	YHTEENSÄ SAMMANLAGT	MIEHET MÄN	NAISET KVINNOR	YHTEENSÄ SAMMANLAGT	MIEHET MÄN	NAISET KVINNOR	YHTEENSÄ SAMMANLAGT
<b>KAUPUNGIT STÄDER</b>									
<b>IKÄ-ÅLDER</b>									
-19	833	121	954	105541	12128	117669	26,80	27,11	26,83
20-24	1711	266	1977	241599	34350	275949	32,21	29,26	31,84
25-29	2308	288	2596	333444	37755	371199	36,38	31,93	35,92
30-34	2838	345	3183	406767	42704	449471	38,01	32,48	37,49
35-39	3195	388	3583	452406	50806	503212	39,11	32,01	38,39
40-44	3109	418	3527	437544	53120	490664	39,58	32,86	38,85
45-49	2418	371	2789	343387	48622	392009	39,67	32,71	38,81
50-54	2246	434	2680	317125	56223	373348	39,12	33,14	38,22
55-59	1747	377	2124	244397	50028	294425	39,29	33,42	38,29
60-	381	155	536	51917	19540	71457	38,82	33,41	37,34
YHTEENSÄ SAMMANLAGT	20786	3163	23949	2934127	405276	3339403	37,78	32,26	37,11
<b>MUUT KUNNAT ÖVRIGA KOMMUNER</b>									
<b>IKÄ-ÅLDER</b>									
-19	534	35	569	65710	2685	68395	24,92	24,89	24,92
20-24	611	48	659	81785	5127	86912	28,71	26,88	28,60
25-29	675	51	726	96754	6305	103059	32,73	29,40	32,53
30-34	754	44	798	109521	4327	113848	34,23	28,48	34,01
35-39	694	58	752	99070	5821	104891	34,44	29,18	34,14
40-44	625	61	686	92473	6329	98802	34,64	29,32	34,30
45-49	545	67	612	78355	6442	84797	34,19	29,61	33,84
50-54	535	63	598	76547	6005	82552	33,66	29,32	33,35
55-59	414	49	463	58892	5332	64224	34,35	29,91	33,98
60-	131	22	153	18058	2404	20462	34,91	31,07	34,46
YHTEENSÄ SAMMANLAGT	5518	498	6016	777165	50777	827942	32,71	28,94	32,48
<b>KUNTAINLIITOT KOMMUNALFÖRBUND</b>									
<b>IKÄ-ÅLDER</b>									
-19	10	5	15	1307	349	1656	26,92	"	26,85
20-24	50	7	57	7325	840	8165	31,10	32,13	31,21
25-29	72	8	80	10079	866	10945	41,54	28,09	40,47
30-34	80	17	97	11797	1798	13595	42,80	29,01	40,98
35-39	89	15	104	12207	1170	13377	44,44	28,67	43,06
40-44	73	11	84	10392	1313	11705	45,46	28,95	43,61
45-49	67	13	80	9102	1693	10795	41,40	29,34	39,51
50-54	54	20	74	7182	2048	9230	38,92	27,99	36,50
55-59	43	16	59	6005	2069	8074	41,76	31,57	39,14
60-	6	8	14	784	722	1506	38,60	31,97	35,42
YHTEENSÄ SAMMANLAGT	544	120	664	76180	12868	89048	41,20	29,51	39,51
<b>KOKO KUNTASEKTORI HELA KOMMUNSEKTORN</b>									
<b>IKÄ-ÅLDER</b>									
-19	1377	161	1538	172558	15162	187720	26,09	26,71	26,14
20-24	2372	321	2693	330709	40317	371026	31,32	29,01	31,07
25-29	3055	347	3402	440277	44926	485203	35,69	31,50	35,31
30-34	3672	406	4078	528085	48829	576914	37,33	31,99	36,88
35-39	3978	461	4439	563683	57797	621480	38,40	31,66	37,77
40-44	3807	490	4297	540409	60762	601171	38,85	32,40	38,19
45-49	3030	451	3481	430844	56757	487601	38,71	32,26	37,96
50-54	2835	517	3352	400854	64276	465130	38,08	32,62	37,32
55-59	2204	442	2646	309294	57429	366723	38,40	33,03	37,56
60-	518	185	703	70759	22666	93425	37,82	33,11	36,68
YHTEENSÄ SAMMANLAGT	26848	3781	30629	3787472	468921	4256393	36,81	31,83	36,26



TAULUKKO 9  
TABELL

KUNTIEN JA KUNTAINLIITTOJEN TUNTIPALKKAISTEN TYÖNTEKIJÖIDEN LUKUMÄÄRÄT SUKUPUOLEN MUKAAN HELMIKUUSSA 1988  
ANTALET TIMANLÖNADE ARBETSTAGARE I KOMMUNER OCH KOMMUNALFÖRBUND EFTER KÖN I FEBRUARI 1988

	TYÖNTEKIJÖIDEN LUKUMÄÄRÄ ANTAL ARBETSTAGARE				TYÖNTEKIJÖIDEN LUKUMÄÄRÄ ANTAL ARBETSTAGARE		
	MIEHET MÄN	NAISET KVIN- NOR	YHT. SAMMAN- LAGT		MIEHET MÄN	NAISET KVIN- NOR	YHT. SAMMAN- LAGT
KAUPUNGIT STÄDER							
ALAJÄRVI	33	1	34	ALAVUS	41	4	45
ESPOO-ESBO	667	58	725	FORSSA	118	18	136
HAAPAJÄRVI	37	2	39	HAMINA-FREDRIKSHAMN	115	12	127
HANKO-HANGÖ	88	5	93	HARJAVALTA	36	6	42
HEINOLA	116	22	138	HELSINKI-HELSINGFORS	3304	685	3989
VANTAA-VANDA	599	78	677	HUITTINEN	43	0	43
HYVINKÄÄ-HYVINGE	188	40	228	HÄMEENLINNA-TAVASTEUS	332	41	373
IISALMI-IDENSALMI	136	10	146	IKAALINEN-IKALIS	30	2	32
IMATRA	226	52	278	JOENSUU	443	48	491
JYVÄSKYLÄ	620	57	677	JÄMSÄ	48	3	51
JÄMSÄNKOSKI	52	4	56	JÄRVENPÄÄ-TRÄSKÄNDA	94	13	107
KAJAANI-KAJANA	261	26	287	KANKAANPÄÄ	40	3	43
KANNUS	10	0	10	KARJAA-KARIS	36	1	37
KARKKILA-HÖGFORS	50	9	59	KASKINEN-KASKÖ	10	3	13
KAUHAVA	21	2	23	KAUNIAINEN-GRANKULLA	31	2	33
KEMI	250	23	273	KERAVA-KERVO	148	17	165
KEURUU	70	8	78	KOKEMÄKI-KUMO	23	3	26
KOKKOLA-KARLEBY	154	16	170	KOTKA	464	84	548
KOUVOLA	194	21	215	KRISTIIANKAUPUNKI-KRISTINESTA	21	2	23
KUIMO	61	5	66	KUOPIO	500	56	556
KURIKKA	51	3	54	KUUSANKOSKI	113	11	124
OUTOKUMPU	71	7	78	KEMIJÄRVI	86	3	89
LAHTI-LAHTIS	810	169	979	LAITILA	14	0	14
LAPPEENRANTA-VILLMANSTRAND	334	67	401	LAPUA-LAPPO	33	1	34
LIEKSA	85	13	98	LOHJA-LOJO	81	10	91
LOIMAA	21	7	28	LOVIISA-LOVISA	60	10	70
MAARIHAMINA-MARIEHAMN	63	5	68	MIKKELI-S:T MICHEL	218	37	255
MÄNTTÄ	45	16	61	NAANTALI-NÄDENDAL	66	13	79
NOKIA	140	19	159	NURMES	34	2	36
ORIVESI	38	2	40	OULAINEN	29	1	30
OULU-ULEÅBORG	950	126	1076	PARAINEN-PARGAS	30	1	31
PARKANO	30	2	32	PIEKSAMÄKI	102	8	110
PIETARSAARI-JAKOBSTAD	111	19	130	PORI-BJÖRNEBORG	871	158	1029
PORVOO-BORGÅ	149	19	168	RAAHE-BRAHESTAD	162	30	192
RAISIO-RESO	94	21	115	RAUMA-RAUMO	266	57	323
RIIHIMÄKI	138	5	143	ROVANIEMI	228	26	254
SAARIJÄRVI	31	5	36	SALO	95	7	102
SAVONLINNA-NYSLOTT	200	29	229	SEINÄJOKI	173	14	187
ANJALANKOSKI	110	15	125	SUOLAHTI	47	2	49
SUONENJOKI	46	3	49	TAMMISAARI-EKENÄS	71	3	74
TAMPERE-TAMMERFORS	1973	224	2197	TORNIO-TORNEÅ	120	10	130
TURKU-ÅBO	1640	353	1993	TOIJALA	38	4	42
UUSIKAARLEPPY-NYKARLEBY	19	4	23	UUSIKAUPUNKI-NYSTAD	29	1	30
VAASA-VASA	362	119	481	VALKEAKOSKI	169	27	196
VAMMALA	61	10	71	VARKAUS	146	12	158
VIRRAT-VIRDOIS	37	1	38	YLIVIESKA	60	1	61
ÄHTÄRI-ETSERI	31	1	32	ÄÄNEKOSKI	95	8	103
KAUPUNGIT YHTEENSÄ STÄDER SAMMANLAGT	20786	3163	23949				

TAULUKKO 10. KUNTIEN JA KUNTAINLIITTOJEN PALKKARYHMIIN KUULUMATTOMIEN TYÖNTEKIDEN LUKUMÄÄRÄ, TYÖTUNNIT  
 TABELL JA KESKITUNTIANSIOT SUKUPUOLEN MUKAAN HELMIKUUSSA 1988 - KOMMUNERNAS OCH KOMMUNAL-  
 FÖRBUNDENS ARBETSTAGARE SOM INTE HÖR TILL NÅGON LÖNEGRUPP, DERAS ANTAL, ARBETSTIMMAR OCH  
 MEDELTIMFÖRTJÄNST ENLIGT KÖN I FEBRUARI 1988

KUNTAMUOTO SUKUPUOLI TYÖNTEKIJÄRYHMÄ KOMMUNFORM KÖN ARBETSTAGARGRUPP	LKM ANTAL	SAÄNNÖLLISEN TYÖAJAN KESKITUNTIANSIO	KOKONAISTYÖAIKANA UNDER TOTAL ARBETSTID		
		MEDELTIM- FÖRTJÄNST AV ORDIN.ARB.TID	TYÖ- TUNNIT ARBETS- TIMMAR	KESKITUNTI- ANSIO MEDELTIM- FÖRTJÄNST	ANSIO H: LÖN KOHTI FÖRTJÄNST PER PERSON
KOKO KUNTASEKTORI HELA KOMMUNSEKTORN		MK	100H	MK	MK
<b>MIEHET-MÄN</b>					
MAATALOUSLOMITTAJAT LANDBRUKSAVBYTARE	2504	22,23	2491	22,25	2213
SUOJATYÖNTEKIJÄT SKYDD SAR BETARE	613	19,71	767	19,73	2468
NUORET JA OPPILAA UNGA OCH ELEVER	342	24,82	440	24,99	3212
MUUT ÖVRIGA	56	34,32	65	34,50	3976
YHTEENSÄ SAMMANLAGT	3520	22,23	3763	22,27	2380
<b>NAISET-KVINNOR</b>					
MAATALOUSLOMITTAJAT LANDBRUKSAVBYTARE	1995	22,26	1842	22,27	2055
SUOJATYÖNTEKIJÄT SKYDD SAR BETARE	502	20,86	645	20,88	2684
NUORET JA OPPILAA UNGA OCH ELEVER	50	24,98	58	25,30	2927
MUUT ÖVRIGA	24	34,08	29	34,34	4158
YHTEENSÄ SAMMANLAGT	2573	22,10	2575	22,12	2214
<b>YHTEENSÄ-SAMMANLAGT</b>					
MAATALOUSLOMITTAJAT LANDBRUKSAVBYTARE	4499	22,24	4333	22,26	2143
SUOJATYÖNTEKIJÄT SKYDD SAR BETARE	1115	20,24	1412	20,26	2565
NUORET JA OPPILAA UNGA OCH ELEVER	392	24,84	498	25,02	3176
MUUT ÖVRIGA	80	34,24	94	34,45	4031
YHTEENSÄ SAMMANLAGT	6093	22,18	6338	22,21	2310



## Kuntasektorin tuntipalkat

Timlöner för kommunalanställda  
1988, 1. neljännes - 1a kvartalet

*Helena Heimiläinen -  
Pakkala / A*

---

SVT Suomen Virallinen Tilasto  
Finlands Officiella Statistik  
Official Statistics of Finland

Central Statistical  
Office of Finland

Wages and salaries  
1988:18

### Tiedustelut - Förfrågningar

Markku Jutila  
Seija Kuusholma  
(90) 58 001  
Syyskuusta 1988 alkaen  
(90) 17 341

---

Julkaisujen myynti:

Försäljning:

Hinta - Pris

Tilastokeskus  
PL 504  
00101 Helsinki  
Puh. (90) 173 41

Statistikcentralen  
PB 504  
00101 Helsingfors  
Tel. (90) 173 41

25 mk

ISSN 0784-8374  
= Palkat  
ISSN 0784-9397

---