

F12.5

Tilastokeskus
Statistikcentralen
Central Statistical
Office of Finland



SVT

Työmarkkinat 1988:13
Arbetsmarknaden
Labour market

28 7 88

Työtaistelut

Arbetskonflikter
Labour disputes
1987



Tilastokirjasto
Statistikbiblioteket



Työtaistelut

Arbetskonflikter
Labour disputes
1987

Heinäkuu 1988

Tiedustelut - Förfrågningar:
Jorma Niskavaara
(90) 17 341

SVT

*Suomen Virallinen Tilasto
Finlands Officiella Statistik
Official Statistics of Finland*

Kansikuva: Mikko Nurmi

Helsinki 1988

SISÄLTÖ

	Sivu
Työtaistelut vuonna 1987	6
Työtaistelutilasto Suomessa	8
Työtaistelut 1971-87	9
Kansainvälinen vertailtavuus	12
Taulujen selvityksiä	14
Taulut	19
Lifitteet	53-54

TAULUT

1. Työtaistelut, niihin osallistuneet työntekijät sekä menetetyt työpäivät vuosina 1960 - 87	19
2. Työtaistelut, niihin osallistuneet työntekijät sekä menetetyt työpäivät kuukausittain vuonna 1987	19
3. Työtaistelut, toimipaikat, työntekijät sekä menetetyt työtunnit ja palkat alkamis- ja päättymisajankohdan mukaan kuukausittain vuonna 1987	20
4. Työtaistelut, toimipaikat, työntekijät sekä menetetyt työtunnit lääneittäin vuonna 1987	26
5. Työtaistelut, toimipaikat, työntekijät sekä menetetyt työtunnit ja palkat toimialoittain vuonna 1987	27
6. Työtaistelut, niihin osallistuneet työntekijät, menetetyt työtunnit ja palkat toimialoittain työtaistelun muodon mukaan jaoteltuna vuonna 1987	32
7. Työtaistelut, toimipaikat, työntekijät sekä menetetyt työtunnit työtaistelun keston mukaan vuonna 1987	38
8. Työtaistelut, toimipaikat, työntekijät sekä menetetyt työtunnit työtaistelun muodon mukaan vuonna 1987	38
9. Työtaistelut, toimipaikat, työntekijät, menetetyt työtunnit sekä palkat työtaisteluihin osallistuneiden työntekijöiden määrän mukaan vuonna 1987	39
10. Työtaistelut, toimipaikat, työntekijät, menetetyt työtunnit sekä palkat työtaisteluissa menetettyjen työpäivien mukaan vuonna 1987	40

INNEHÅLL

	Sida
Arbetskonflikterna år 1987	6
Arbetskonfliktstatistik i Finland	8
Arbetskonflikter 1971-87	9
Internationell jämförbarhet	12
Tabellförklaringar	14
Tabeller	19
Bilagor	53-54

TABELLER

1. Arbetskonflikter, av dem berörda arbetstagare samt förlorade arbetsdagar åren 1960-87	19
2. Arbetskonflikter, av dem berörda arbetstagare samt förlorade arbetsdagar månatligen år 1987	19
3. Arbetskonflikter, arbetsställen, arbetstagare samt förlorade arbetstimmar och löner efter inlednings- och avslutningstidpunk månatligen år 1987	20
4. Arbetskonflikter, arbetsställen, arbetstagare samt förlorade arbetstimmar länsvis år 1987	26
5. Arbetskonflikter, arbetsställen, arbetstagare samt förlorade arbetstimmar och löner efter näringsgren år 1987	27
6. Arbetskonflikter, av dem berörda arbetstagare, förlorade arbetstimmar och löner efter näringsgren och efter arbetskonfliktens typ år 1987	32
7. Arbetskonflikter, arbetsställen, arbetstagare samt förlorade arbetstimmar efter arbetskonfliktens varaktighet år 1987 ..	38
8. Arbetskonflikter, arbetsställen, arbetstagare samt förlorade arbetstimmar efter arbetskonfliktens typ år 1987	38
9. Arbetskonflikter, arbetsställen, arbetstagare, förlorade arbetstimmar samt löner enligt antalet berörda arbetstagare år 1987	39
10. Arbetskonflikter, arbetsställen, arbetstagare, förlorade arbetstimmar samt löner enligt förlorade arbetsdagar år 1987	40

	Sivu		Sida
11. Työtaistelut, toimipaikat sekä menetetyt työtunnit ilmoitettujen neuvotteiluiden mukaan vuonna 1987	41	11. Arbetskonflikter, arbetsställen samt förlorade arbetstimmar efter anmälda förhandlingar år 1987	41
12. Työtaistelut, toimipaikat sekä menetetyt työtunnit työehtosopimuksen voimassaolon 41kaan vuonna 1987	41	12. Arbetskonflikter, arbetsställen samt förlorade arbetstimmar efter förekomsten av kollektivavtal år 1987	41
13. Työtaistelut, toimipaikat sekä menetetyt työtunnit työmarkkinajärjestöjen suostumuksen mukaan vuonna 1987	41	13. Arbetskonflikter, arbetsställen samt förlorade arbetstimmar efter arbetsmarknadsorganisationernas medgivande år 1987	41
14. Työtaistelut ja työntekijät työtaistelusta tehdyn ennakoilmoituksen mukaan vuonna 1987	42	14. Arbetskonflikter och arbetstagare efter förhandsanmälan om arbetskonflikt år 1987	42
15. Työtaistelut ja työntekijät työriidan sopimustavan mukaan vuonna 1987	42	15. Arbetskonflikter och arbetstagare efter förlikningssätt år 1987	42
16. Työtaistelut, toimipaikat, työntekijät sekä menetetyt työtunnit ilmoitetun syyn mukaan vuonna 1987	43	16. Arbetskonflikter, arbetsställen, arbetstagare samt förlorade arbetstimmar efter uppgiven orsak år 1987	43
17. Työtaistelut, toimipaikat, työntekijät sekä menetetyt työtunnit ja palkat työnantajaliittoittain vuonna 1987	44	17. Arbetskonflikter, arbetsställen, arbetstagare samt förlorade arbetstimmar och löner efter arbetsgivarförbund år 1987 .	44
18. Työtaistelut, toimipaikat, työntekijät sekä menetetyt työtunnit ja palkat työntekijäliittoittain vuonna 1987	45	18. Arbetskonflikter, arbetsställen, arbetstagare samt förlorade arbetstimmar och löner efter arbetstagarförbund år 1987 .	45
19. Työtaistelut, toimipaikat, työntekijät sekä menetetyt työtunnit paikansaajaryhmittäin vuonna 1987	46	19. Arbetskonflikter, arbetsställen, arbetstagare samt förlorade arbetstimmar efter löntagargrupper år 1987	46
20. Työtaistelut, toimipaikat, työntekijät sekä menetetyt työtunnit kansainvälisen kestonmäärittelyn mukaan vuonna 1987	47	20. Arbetskonflikter, arbetsställen, arbetstagare och förlorade arbetstimmar 1987 enligt den internationella definitionen på konfliktens längd	47
21. Työtaistelut, niihin osallistuneet työntekijät, menetetyt työtunnit ja palkat lääneittäin työtaistelun muodon mukaan jaoteltuna vuonna 1987	48	21. Arbetskonflikter, av dem berörda arbetstagare, förlorade arbetstimmar och löner länsvis och efter arbetskonfliktens typ år 1987	48
22. Työtaistelut muodon mukaan luokiteltuina ja niiden prosentuaaliset osuudet vuosina 1971-87	50	22. Arbetskonflikter efter arbetskonfliktstyp åren 1971-87, antal och procentuella andelar	50
23. Työriitain viralliset sovittelut vuonna 1987	51	23. Officiell förlikning av arbetskonflikter år 1987	51
24. Työriitain viralliset sovittelut alueittain vuonna 1987	51	24. Officiell förlikning av arbetskonflikter regionsvis år 1987	51
25. Työtuomioistuimen toiminta vuonna 1987..	52	25. Arbetsdomstolens verksamhet år 1987	52

	Page		Page
English Summary	17	11. Labour disputes, establishments and working hours idle by number negotiations in 1987	41
Explanation for tables	16	12. Labour disputes, establishments and working hours idle by valid collective agreement in 1987	41
Tables	19	13. Labour disputes, establishments and working hours idle by consent of trade unions in 1987	41
Appendices	53-54	14. Labour disputes and workers by advance notice of labour disputes in 1987	42
 TABLES		15. Labour disputes and workers by made of settlement of labour conflict in 1987 ..	42
1. Labour disputes, workers involved in disputes and working days idle 1960-87..	19	16. Labour disputes, establishments, workers and working hours idle by reported motive in 1987	43
2. Labour disputes, workers involved in disputes and working days idle monthly in 1987	19	17. Labour disputes, establishments, workers, working hours idle and wages lost by employers' association in 1987	44
3. Labour disputes, establishments, workers working hours idle and wages lost monthly according to beginning and ending time of dispute in 1987	20	18. Labour disputes, establishments, workers, working hours idle and wages lost by employees' association in 1987	45
4. Labour disputes, establishments, workers and working hours idle by provinces in 1987	26	19. Labour disputes, establishments, workers and working hours idle by groups wage earners in 1987	46
5. Labour disputes, establishments, workers, working hours idle and wages lost by branch of industry in 1987	27	20. Labour disputes, establishments, employees, and working hours lost in 1987 according to the international definition of contineration of labour dispute	47
6. Labour disputes, workers, working hours idle and wages lost by branch of industry and by type of labour dispute in 1987	32	21. Labour disputes, workers, working hours idle and wages lost by provinces and by type of labour dispute in 1987	48
7. Labour disputes, establishments, workers and working hours idle according to duration of labour disputes in 1987	38	22. Labour disputes classified by type, number and percentage in 1971-87	50
8. Labour disputes, establishments, workers and working hours idle by type of labour dispute in 1987	38	23. Official conciliations of labour disputes in 1987	51
9. Labour disputes, establishments, workers involved, working hours idle and gross wages lost by workers involved in disputes in 1987	39	24. Official conciliations by area in 1987..	51
10. Labour disputes, establishments, workers involved, working hours idle and gross wages lost by working days idle in 1987..	40	25. Proceedings of the labour court in 1987..	52

TYÖTAISTELUT VUONNA 1987

Tilastokeskuksen työtaistelutilaston laskemien tietojen mukaan käytiin maassamme vuonna 1987 kaikkiaan 802 työtaistelua. Osallistuneita työntekijöitä oli yli 99 000 ja työtaistelupäiviä kertyi lähes 131 000 työpäivää. Verrattaessa vuotta 1987 edelliseen vuoteen 1986 vähenivät työtaistelut 423:lla työtaistelulla, niihin osallistuneita työntekijöitä oli yli 503 000 vähemmän ja työtaistelupäivien määrä väheni lähes 2,7 miljoonaa työpäivää. Vuoden 1987 työtaistelujen lukumäärä on pienin sitten vuoden 1970. Työtaisteluihin osallistuneita työntekijöitä on ollut vähemmän viimeksi vuonna 1969 ja menetettyjä työpäiviä vuonna 1965. Tosin työtaisteluluvut ennen vuotta 1971 eivät ole täysin vertailukelpoisia myöhempien vuosien lukujen kanssa, sillä työtaistelutilaston kattavuus ko. vuoden jälkeen on huomattavasti parantunut.

Vuosi 1987 oli työpaikoilla työtaistelujen kannalta rauhallinen. Työ- ja virkaehtosopimukset olivat pääosiltaan voimassa, mikä rauhoitti omalta osaltaan tilannetta. Vain kaupan alan kuljetuksia häirinyt kolme viikkoa kestänyt autonkuljettajien lakko käytiin toukokuussa. Muutamat eri kuljetusliikkeiden autonkuljettajat olivat myös ko. lakkoa tukemassa.

Yksi huomattavan pitkä työtaistelu käytiin viime vuonna. Kesäkuun 2. päivänä alkanut lakko, johon osallistui neljätoista sähkömiestä, kesti kaikkiaan kolme päivää yli viisi kuukautta.

Vuonna 1987 oli osallistuneita työntekijöitä yhtä työtaistelua kohden 124, kun niitä mm. vuonna 1963 oli 1 585. Vuonna 1986 osallistuneita työntekijöitä yhtä työtaistelua kohden oli 492 työntekijää. Työtaisteluihin osallistuneiden määrä vuonna 1987 tuo 99 000 työntekijää oli vain 4,1 prosenttia työllisestä työvoimasta. Vastaava prosenttiluku edellisellä vuonna 1986 oli 24,8 ja vuonna 1977 peräti 35,2 prosenttia.

Ajallisesti työtaistelut keskittyivät lokamarraskuuhun, mutta eniten työtaistelupäiviä oli toukokuussa.

Vuoden 1986 työtaistelutiedot on julkaistu tilastotiedotussarjassa TY 1987:18

ARBETSKONFLIKTER ÅR 1987

Enligt Statistikcentralens uppgifter förekom det sammanlagt 802 arbetskonflikter år 1987. I dem deltog mer än 99 000 arbetstagare och antalet konfliktdagar uppgick till närmare 131 000. Jämfört med föregående år, dvs. år 1986, minskade arbetskonflikterna med 423, antalet arbetstagare som deltog i dem var över 503 000 färre och antalet konfliktdagar minskade med närmare 2,7 miljoner arbetsdagar. Antalet arbetskonflikter var år 1987 det lägsta sedan år 1970. Antalet arbetstagare som deltagit i arbetskonflikter var senast mindre år 1969 och antalet förlorade arbetsdagar år 1965. Uppgifterna om arbetskonflikter före år 1971 är visserligen inte helt jämförbara med åren därefter då arbetskonfliktstatistikens täckning har blivit betydligt bättre efter detta.

När det gäller arbetskonflikter var år 1987 ett mycket lugnt år på arbetsplatserna. Arbets- och tjänstekollektivavtalen var huvudsakligen i kraft, vilket även lugnade situationen. I maj förekom endast den tre veckor långa förarstrejken, som störde transporter inom handeln. Chaufförer vid några transportföretag understödde även strejken.

Senaste år förekom det en mycket lång arbetskonflikt. Strejken som började den 2 juni och i vilken deltog fjorton elektriker varade i fem månader och tre dagar.

År 1987 var antalet arbetstagare per arbetskonflikt 124, då antalet år 1963 var 1 585. År 1986 var antalet arbetstagare som deltagit i arbetskonflikt 492. Antalet arbetstagare som år 1987 deltagit i arbetskonflikt, dvs. 99 000, var endast 4,1 procent av den sysselsatta arbetskraften. Året förut, 1986, var den procentuella andelen 24,8 och år 1977 hela 35,2 procent.

Tidsmässigt förekom de flesta arbetskonflikterna i oktober-november, men antalet arbetskonfliktdagar var störst i maj.

Uppgifterna om arbetskonflikter 1986 har publicerats i serien Statistisk rapport TY 1987:18

Eniten työtaisteluita käytiin Turun ja Porin läänissä, yhteensä 297 työtaistelua eli 37 prosenttia kaikista työtaisteluista. Seuraavina tulivat Hämeen ja Uudenmaan läänit. Viisitoista työtaistelua oli valtakunnallista, tosin ne olivat pienehköjä.

Kaikista vuoden 1987 työtaisteluista 92 prosenttia käytiin teollisuuden piirissä ja siellä kulkuneuvoteollisuudessa. Siellä oli myös eniten työtaisteluihin osallistuneita työntekijöitä ja menettetyjä työtunteja. Kulkuneuvojen valmistuksessa olivat bruttopalkkamenetykset noin 8,7 miljoonaa markkaa.

Viime vuoden työtaistelut olivat lyhyitä, 40 prosenttia kesti neljä tuntia tai vähemmän. Yli neljä tuntia - tasan kahdeksan tuntia kestäneitä työtaisteluita oli 22 prosenttia kaikista työtaisteluista. Suurimmat työtuntimenetykset koettiin keskuolokassa yli kahdeksan tuntia - tasan viisi päivää.

Edellisten vuosien tapaan suurin osa vuoden 1987 työtaisteluista, 93 prosenttia, oli lakkoja. Muita työtaistelulajeja oli vain 58 kappaletta, mikä on harvinaisen pieni määrä aikaisempiin vuosiin verrattuna. Lakkoihin osallistui 89 prosenttia kaikista työtaisteluihin osallistuneista ja lakkoissa menetettiin 75 prosenttia kaikista työtaistelutunneista.

Viime vuoden työtaisteluista 62 prosenttia oli sellaisia, joihin osallistui 10-100 työntekijää. Suurehkoja yli 1 001 työntekijän työtaisteluita oli kaikkiaan kolme kappaletta. Kaikista vuoden 1987 työtaisteluista 37 prosentissa menetettiin alle 20 työpäivää. Yli 5 000:n työpäivän menetyksiin johtaneita työtaisteluita oli yhteensä kaksi.

Vuoden 1987 työtaistelutilastossa on työtaistelun syyluokittelu muuttunut. Yhteistyössä työmarkkinajärjestöjen kanssa on pyritty aikaansaamaan ajantasalla oleva syyluokittelu. Työtaistelujen syyt on jaoteltu kahteen ryhmään; toimipaikan sisäisiin ja ulkoisiin syihin.

Sisäisiin syihin kuuluvat kaikki ne syyt, jotka tavalla tai toisella ovat toimipaikan (tai yrityk-

De flesta arbetskonflikterna förekom i Åbo och Björneborgs län, sammanlagt 297 arbetskonflikter, dvs. 37 procent av alla arbetskonflikter. På följande plats kom Tavastehus och Nylands län. Femton arbetskonflikter var riksomfattande, visserligen var de små.

Av alla arbetskonflikter år 1987 förekom 92 procent inom industrin, dvs. inom transportmedelstillverkning. Inom denna bransch fanns även det största antalet arbetstagare som deltog i konflikterna och det största antalet förlorade arbetstimmar. Inom transportmedelstillverkningen uppgick de förlorade bruttolönerna till ca 8,7 miljoner mark.

Senaste års arbetskonflikter var korta, 40 procent varade fyra timmar eller mindre. Av alla arbetskonflikter varade 22 procent åtta timmar. Det största antalet förlorade arbetstimmar förekom i strejker som varade mellan åtta timmar och jämnt fem dagar.

På samma sätt som under tidigare år var största delen av 1987 års arbetskonflikter, dvs. 93 procent, strejker. Det förekom endast 58 fall av andra typer av arbetskonflikter, vilket är exceptionellt litet jämfört med tidigare år. I strejkerna deltog 89 procent av alla arbetstagare som deltog i en arbetskonflikt och i strejkerna förlorades 75 procent av alla arbetskonflikttimmar.

Av senaste års arbetskonflikter var 62 procent konflikter där 10 - 100 arbetstagare deltog. Antalet stora arbetskonflikter, dvs. med fler än 1 001 arbetstagare, var sammanlagt 13. I 37 procent av samtliga arbetskonflikter år 1987 gick mindre än 20 arbetsdagar förlorade. Det förekom två arbetskonflikter där antalet förlorade arbetsdagar var större än 5 000.

I 1987 års statistik över arbetskonflikter har klassificeringen av orsaker ändrats. I samarbete med arbetsmarknadsorganisationerna har man försökt åstadkomma en aktuell klassificering av orsaker. Orsakerna till arbetskonflikter har indelats i två grupper: interna och externa orsaker.

Som interna orsaker räknas alla de orsaker, som på något sätt har uppstått inom arbetsstället (eller

sen) sisällä syntyneitä, mm. palkkaukseen liittyvä jälkeenjääneisyys, urakka- tai muu hinnoittelu, työvoiman vähennys, lomautus, työntutkimus, työnjohto, työolosuhteet, työsuojelu jne. Ulkoisia syitä ovat taasen alan työ- ja virkaehtosopimukset, toisen työtaistelun tukeminen tms. Työtaistelujen syyt ovat nykyisin hyvinkin moni-ilmeisiä. Niiden tarkka tilastointi on osoittautunut erittäin vaikeaksi, sillä työtaistelun ilmoitettu syy on usein aivan toinen kuin taustalla oleva varsinainen syy. Palkkaukseen liittyvät syyt olivat suurimmat työtaistelujen aiheuttajat viime vuonna, 40 prosenttia kaikista ilmoitetuista syistä. "muu syy" oli edellisinä vuosina varsin hallitseva, mutta nyt uusitun syyluokittelun voimaantullessa on ko. luokka huomattavasti pienentynyt.

Vuoden 1987 työtaisteluista 26 prosenttia ratkaistiin riitapuolten keskinäisillä neuvotteluilla, kun sama prosenttiluku vuonna 1986 oli 58 prosenttia. Viime vuoden työtaisteluista peräti 40 prosenttia oli määräaikaisia, eli työtaistelun kesto oli ilmoitettu etukäteen.

Toimihenkilötyötaistelut vähenivät viime vuonna merkittävästi verrattuna vuoteen 1986. Viime vuonna toimihenkilötyötaisteluihin osallistui 4,4 prosenttia kaikista osallistuneista työntekijöistä, kun vastaava prosenttiluku edellisellä vuonna oli 14 prosenttia. Toimihenkilötyötaisteluissa menetettyjä työtunteja oli viime vuonna 3,0 prosenttia kaikista työtaistelutunneista, kun niitä vuonna 1986 oli 38 prosenttia.

Työriitain virallisia sekä valtakunnan sovittelijan että piirisovittelijain sovitteluja oli vuonna 1987 maassamme 13 sovittelua.

TYÖTAISTELUTILASTO SUOMESSA

Työtaistelutilasto on läpikäynyt vuonna 1987 laajahkon uudistuksen. Koko ATK-systeemi on uudistettu. Myös työtaistelun syy- ja kestopuokittelu on saatettu ajan tasalle. Taulusto on monipuolistunut ja muutama vähemmän merkityksellinen taulu on poistettu kokonaan. Edellinen työtaistelutilaston uudistus tehtiin vuonna 1971 ja tuolloin siirryt-

företaget), bl.a. eftersläpning i lönefrågor, entreprenad- eller annan prissättning, nedskärning av arbetskraft, permittering, arbetsstudier, arbetsledning, arbetsförhållanden, arbetarskydd osv. Externa orsaker är arbets- och tjänstekollektivavtalen, understödande av annan arbetskonflikt o.dyl. Orsakerna till arbetskonflikter är numera mycket olika. Det har visat sig vara mycket svårt att statistikföra dem, därför att den orsak som anges ofta är en helt annan än den verkliga orsaken bakom konflikten. Även senaste år förorsakade lönefrågorna de flesta arbetskonflikterna, 40 procent av alla orsaker som meddelats. Under de tidigare åren var "annan orsak" rätt dominerande, men efter att den nya klassificeringen tagits i bruk har denna grupp blivit betydligt mindre.

Av 1987 års arbetskonflikter löstes 26 procent genom överenskommelse mellan parterna, då andelen år 1986 var 58 procent. Av senaste års arbetskonflikter var t.o.m. 40 procent tidsbundna, dvs. tiden för arbetskonflikten hade uppgivits på förhand.

Antalet tjänstemannakonflikter minskade betydligt senaste år jämfört med år 1986. Av alla arbetstagare som deltog i arbetskonflikter senaste år deltog 4,4 procent i tjänstemannakonflikter, medan motsvarande andel året förut var 14 procent. Senaste år gick 3,0 procent av alla arbetskonflikt-timmar förlorade i tjänstemannakonflikter, år 1986 var andelen 38 procent.

Antalet officiella förlikningar, både på riks- och distriktsförlikningsmannens försorg, var 13 i hela landet år 1987.

STATISTIKEN ÖVER ARBETSKONFLIKTER I FINLAND

År 1987 har statistiken över arbetskonflikter genomgått en omfattande revidering. Hela datasystemet har reviderats. Även klassificeringen av orsakerna till konflikter och deras längd har gjorts tidsenliga. Tabellerna har blivit mångsidigare och några mindre viktiga tabeller har slopats helt. Den föregående revideringen av statistiken över arbets-

tiin käyttämään tilaston laadinnassa ATK:hon perustuva menetelmä. Vuodesta 1971 alkaen ovat työtaistelutilaston luvut vuosittain keskenään vertailukelpoisia, sillä siitä lähtien on tilastoinnissa käytetty samoja käsitteitä, määritelmiä ja luokituksia. Vuoden 1987 työtaistelutilaston uudistus ei aiheuttanut ongelmia vertailtavuudessa edellisiin vuosiin, sillä mm. muutokset syy- ja kesto-luokittelussa olivat pieniä. Nykyisen työtaistelutilaston kattavuus on hyvä. Työtaistelusta saadaan 95-97 prosenttia tilastoiduksi ja menetyistä työtunneista saadaan peräti 98-99 prosenttia mukaan tilastoon. STK:n ja LTK:n kanssa tehdyn sopimuksen mukaan saadaan työtaistelutiedot heidän omista jäsenryhtyksistään. Jos työnantajana on julkinen sektori (valtio, kunnat) tai työnantajaliittoihin järjestäytyneiden yritysten kerätään tiedot työtaistelusta omalla lomakkeella. Usein perusaineiston hankinnassa on käytetty myös työtaistelussa olleiden työntekijäjärjestön apua. Lisäksi työtaistelutapahtumien havainnointia suoritetaan työtaistelutilastossa koko maan kattavan sanomalehtiseurannan avulla.

TYÖTAISTELUT 1971-87

Kuvioista I - III voidaan seurata työtaistelujen, niihin osallistuneiden työntekijöiden ja menetettyjen työpäivien määrien vaihteluja vuosina 1971-87. Vuonna 1971 työtaistelut lisääntyivät huomattavasti edelliseen vuoteen verrattuna ja niiden lukumäärä nousi todelliselle tasolle tilaston kattavuuden parantuessa.

Vielä ko. vuoden jälkeen oli havaittavissa työtaistelujen lisääntymistä aina vuoteen 1974 saakka. Sitten seuraavana vuonna seurasi pieni lasku, kunnes vuonna 1976 käytiin nuo ennätyslasket 3 282 työtaistelua. Seuraavat kaksi vuotta olivat rauhallisempia. 1970-luvun lopussa työtaistelut jälleen lisääntyivät ja niitä oli vuonna 1980 jo yli 2 200 työtaistelua. 1980-luvun alkupuolella käytiin vuosittain keskimäärin noin 1 600 työtaistelua. Vuonna 1985 työtaistelujen määrä laski 848 työtaisteluun. Seuraavana vuonna seurasi pieni työtaistelujen lisäys, kunnes taas viime vuonna käytiin nuo 802 työtaistelua, pienin määrä sitten vuoden 1970.

konflikter gjordes år 1971 och då började man använda en ADB-baserad metod vid uppgörandet av statistiken. Från och med år 1971 är uppgifterna i arbetskonfliktstatistiken årligen jämförbara med varandra. Sedan dess har man i statistikföringen nämligen använt samma begrepp, definitioner och klassificeringar. 1987 års revidering av statistiken över arbetskonflikter har inte vållat problem när det gäller jämförbarheten med tidigare år, eftersom ändringarna av orsak och längd i klassificeringen var rätt små. Den nuvarande arbetskonfliktstatistikens täckning är bra. Av arbetskonflikterna får man uppgifter om 95-97 procent, och av de förlorade arbetstimmarna får man t.o.m. 98-99 procent med i statistiken. AFC och AAC ger enligt avtal uppgifter om arbetskonflikter sina medlemsföretag. Om arbetsgivaren är den offentliga sektorn (staten, kommuner) eller ett företag som inte hör till ett arbetsgivarförbund insamlas uppgifterna om arbetskonflikter med en skild blankett. Vid anskaffning av primärmaterial har man ofta också vänt sig till den arbetstagarorganisation som varit med i strejken. Vid enheten för arbetskonfliktstatistik följer man även med pressen i hela landet.

ARBETSKONFLIKTER 1971-87

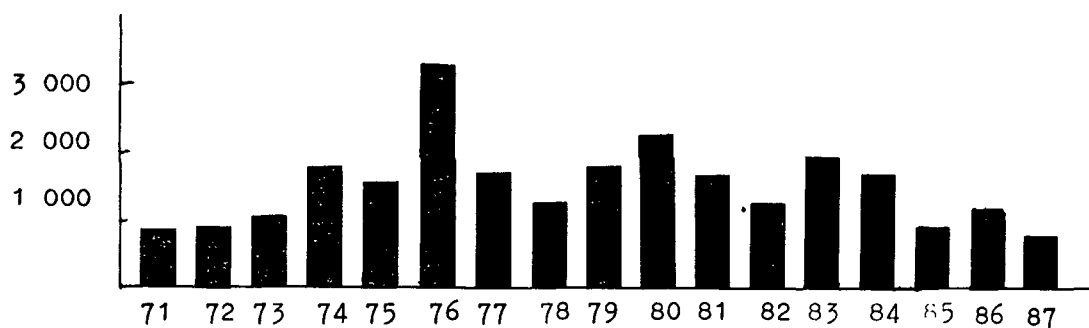
Figurerna I - III anger variationerna i antalet arbetskonflikter, arbetstagarare som deltagit i konflikter och antalet förlorade arbetsdagar. År 1971 ökade arbetskonflikterna betydligt jämfört med föregående år och antalet steg till den verkliga nivån i och med att statistikens täckning förbättrades.

Ännu efter år 1971 ökade arbetskonflikterna ända fram till år 1974. Följande år sjönk antalet något. År 1976 förekom det rekordartat många arbetskonflikter, dvs. 3 282. De två följande åren var något lugnare. I slutet av 1970-talet ökade arbetskonflikterna åter och år 1980 var antalet redan över 2 200. I början av 1980-talet förekom det i medeltal ca 1 600 arbetskonflikter årligen. År 1985 sjönk antalet arbetskonflikter till 848. Följande år ökade antalet åter och senaste år förekom det 802 arbetskonflikter, vilket är det lägsta antalet sedan år 1970.

K U V I O I
F I G U R

TYÖTAISTELUT VUOSINA 1971-87
ARBETSKONFLIKTER ÅR 1971-87
LABOUR DISPUTES IN 1971-87

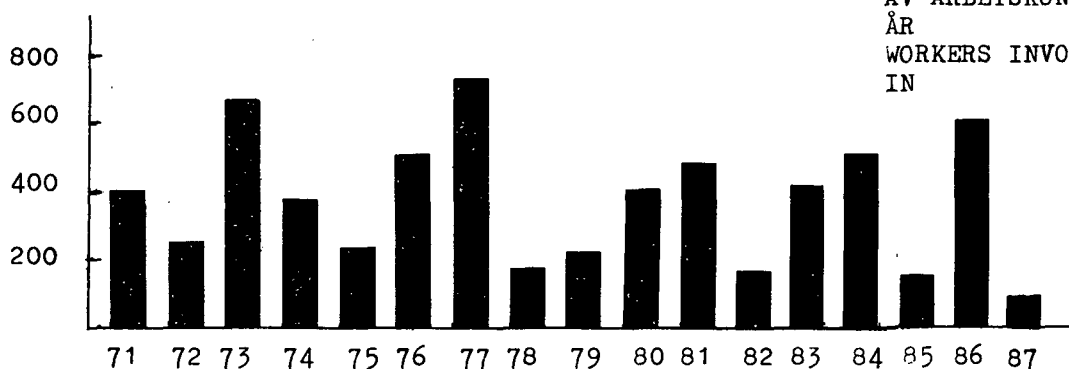
kpl



K U V I O II
F I G U R

TYÖTAISTELUUN OSALLISTUNEITA
VUOSINA 1971-87
AV ARBETSKONFL. BERÖRDA
ÅR 1971-87
WORKERS INVOLVED
IN 1971-87

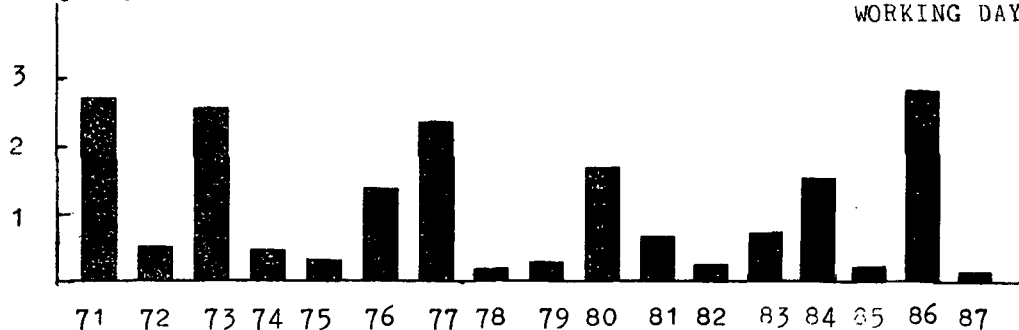
1 000



K U V I O III
F I G U R

TYÖTAISTELUISSA MENETETYT TYÖ-
PÄIVÄT VUOSINA 1971-87
FÖRLORADE ARBETSDAGAR ÅR
1971-87
WORKING DAYS IDLE IN 1971-87

milj. työpv.



Kuvio II kertoo työtaisteluihin osallistuneiden työntekijöiden lukumäärät vuosina 1971-87. Eniten osallistuneita työntekijöitä on vuosina, jolloin TE- ja VE-sopimukset muuttuvat ja ajautetaan järjestötyötaisteluihin. Tällaisia vuosia ovat olleet mm. vuodet 1971, 1977, 1981, 1984 ja 1986. Esimerkiksi vuonna 1977 osallistuneita työntekijöitä oli lähes 744 000, mikä on yli 35 prosenttia ko. vuoden työllisestä työvoimasta. Vuonna 1987 työtaisteluihin osallistuneita oli yli 99 000 työntekijää, mikä on pienin luku sitten vuoden 1969. Yleensä vuosina, jolloin on paljon työtaisteluihin osallistuneita työntekijöitä, on myös runsaasti menetettyjä työpäiviä. (Kuvio III) Suuri osallistujamäärä ja pitkä kesto työtaistelussa tuottivat myös paljon työtaistelupäiviä. Vuonna 1987 menetettyjä työpäiviä oli lähes 131 000 työpäivää, mikä on pienin luku sitten vuoden 1965.

HUOMATTAVIMMAT TYÖTAISTELUT 1971-87

Vuosien 1971-87 aikana on käyty monta huomattavaa työtaistelua. Vuonna 1971 käytiin suuri ns. raskaan metallin lakko, siinä menetettiin 2,3 miljoonaa työpäivää. Vuonna 1973 oli laaja rakennusalan lakko ja sulku. Samana vuonna lakkoilivat myös pankkitoimihenkilöt ja tekniset toimihenkilöt. Vuonna 1977 vuorossa olivat suuret autoliikenteen, kenkä- ja nahkateollisuuden ja STTK:n voimalaitosten teknisten työntekijöiden lakot. Vuonna 1980 toimeenpantiin mm. metsurien, metsäkoneenkuljettajien, merimiesten, laivapäällystön ja teollisuustoimihenkilöiden lakot.

Vakuutusvirkaillijat lakkoilivat vuoden 1981 loppupuolella. Vuoden 1982 touko-kesäkuussa käytiin maa- ja vesirakennusalan lakko. Seuraavana vuonna lakkoilivat terveydenhoito- ja farmasia-ala. Vuonna 1984 käytiin suuri ns. AKAVA:n työtaistelu. Siihen osallistuivat terveydenhoitoalan (TEHY) toimihenkilöt, opettajat, kirjastonhoitajat, sosiaalivirkailijat ja lastentarhaopettajat. Samana vuonna olivat myös kaupan alan, vaatetusteollisuuden ja auto- ja konekorjaamoita koskevat lakot. Vuoden 1986 suurimmat työtaistelut olivat SAK:n yhteislakko, Virkamiesliiton, rakennusalan, sähköasennusalan, autokoulujen ja aivan vuoden lopulla AKT:n lakot. Vuoden 1987 huomattavin työtaistelu

Figur II anger antalet arbetstagar som deltagit i arbetskonflikter åren 1971-87. Antalet arbetstagar som deltar i konflikter är störst under de år då kollektiv- och tjänstekollektivavtalen går ut och det blir organisationskonflikter. Dylåka år har varit bl.a. åren 1971, 1977, 1981, 1984 och 1986. T.ex. år 1977 var antalet arbetstagar som deltog i konflikter närmare 744 000, vilket är mer än 35 procent av den sysselsatta arbetskraften under året. År 1987 deltog över 99 000 arbetstagar i konflikter, vilket är det minsta antalet sedan år 1969. Under de år då antalet arbetstagar som deltagit i konflikter är stort, är även antalet förlorade arbetsdagar stort. (Figur III). Ett stort deltagarantal och en lång konflikt medför även ett stort antal konflikt dagar. År 1987 var antalet förlorade arbetsdagar närmare 131 000, vilket är det lägsta antalet sedan år 1965.

DE STÖRSTA ARBETSKONFLIKTERNA 1971-87

Under åren 1971-87 har det förekommit många betydande arbetskonflikter. År 1971 inträffade den stora strejken inom metallindustrin, där 2,3 miljoner arbetsdagar gick förlorade. År 1973 var det en omfattande strejk och lockout inom byggnadsbranschen. Samma år strejkade även banktjänstemännen och de tekniska funktionärerna. År 1977 var de stora strejkerna inom biltransportbranschen, sko- och läderindustrin och bland FFC:s tekniska kraftverkspersonal. År 1980 strejkade bl.a. skogsarbetarna, skogsmaskinförarna, sjömännen, skeppsbefälet och industritjänstemännen.

I slutet av år 1981 strejkade försäkringstjänstemännen. I maj-juni 1982 var det en strejk inom anläggningsbranschen. Följande år var det strejk inom hälsovårds- och farmaciebranschen. År 1984 var året för den stora AKAVA-strejken. I den deltog tjänstemännen inom hälsovårdsbranschen (TEHY), lärarna, bibliotekarierna, socialarbetarna och barnträdgårdslärarna. Övriga strejker detta år var strejkerna inom handeln, konfektionsindustrin och bil- och maskinverkstadsbranschen. De största arbetskonflikterna år 1986 var FFC:s samstrejk, Tjänstemannaförbundets strejk och strejkerna inom byggnadsbranschen, elinstallationsbranschen, bilskolorna och BTA:s strejk i slutet av året. Den största ar-

oli toukokuussa käyty kuljetusalan lakko, joka kesti kaikkiaan noin kolme viikkoa ja häiritsi etupäässä kaupan kuljetuksia.

KANSAINVÄLINEN VERTAILTAUVUUS

YK:n työjärjestö ILO ja OECD ovat antaneet omia suosituksiaan työtaistelujen tilastoinnista. Näin pyritään saamaan eri maiden hyvinkin erilaiset työtaistelutilastot keskenään vertailukelpoisiksi. Suomen oma kansallinen työtaistelun määritelmä poikkeaa ILO:n vastaavasta määritelmästä. ILO suosittaa tilastoon otettavaksi vain sellaiset työtaistelumuodot, joissa menetetään työtunteja, eli ns. työnseisaukset. Maassamme työtaistelun käsite on laajempi, sillä työtaisteluja ovat lakot, myötätuntolakot, työsulut, saarrot, jarrutukset, kieltäytymiset ylityöstä ja muut painostustoimenpiteet. Maamme työtaistelutilastossa esiintyy kuitenkin sellaisia työtaistelulajeja, joissa ei menetetä työtunteja, suhteellisen vähän. Näin näiden kahdella eri määritelmällä laadittujen tilastojen luvuissa ei ole merkittäviä eroja. ILO:n määritelmän mukaisia työnseisauksia oli maassamme viime vuonna 791, mikä on vain 11 työtaistelua vähemmän kuin oman kansallisen määritelmän mukaisia työtaisteluja. Menetettyjen työtuntien määrät ovat kumpaisellakin määritelmällä laadituissa tilastoissa samat, koska muissa työtaistelulajeissa kuin työnseisauksissa ei työtuntimeneityksiä voida tilastoida.

Monet maat käyttävät työtaistelutilastoissaan minimirajoja, eli vain tietyn suuruusluokat työtaistelut otetaan mukaan tilastoon. MM. OECD suosittaa tiettyjä minimirajoja. Suomen työtaistelutilastossa ei minimirajoja käytetä, vaan kaikki työtaistelut, jotka täyttävät työtaistelun määritelmälliset ehdot, otetaan mukaan tilastoon. Tilastokeskus antaessaan työtaistelutietoja kansainvälisten järjestöjen (ILO, OECD) julkaisuihin, käyttää aina kyseisen järjestön tilastosuosituksia. Työtaistelutiedot tuotetaan Tilastokeskuksessa sekä ILO:n määritelmän mukaisina että allamainittujen OECD:n suosittelemien minimirajojen mukaisina vuosilta 1971-87.

betskonflikten år 1987 var strejken inom transportbranschen i maj, som sammanlagt varade i ungefär tre veckor och närmast störde handelns transporter.

INTERNATIONELL JÄMFÖRBARHET

FN:s arbetsorganisation ILO och OECD har givit egna rekommendationer för statistikföringen av arbetskonflikter. På så sätt försöker man göra statistiken jämförbar mellan olika länder, även om den kan vara mycket olika. Den finländska definitionen på arbetskonflikt avviker från ILO:s definition. Enligt ILO:s definition medtas i statistiken endast sådana arbetskonflikter i vilka arbetstimmar går förlorade, dvs. s.k. arbetsinställelser. I Finland är arbetskonfliktbegreppet vidare, som arbetskonflikter räknas strejker, sympatistrejker, lockouter, blockader, maskningar, vägran till övertid och andra påtryckningsåtgärder. I Finlands arbetskonfliktstatistik förekommer det dock få sådana arbetskonflikter, där inga arbetstimmar går förlorade. Således syns skillnaderna mellan de två definitionerna inte mycket i själva statistiken. Senaste år förekom det i Finland 791 arbetsinställelser enligt ILO:s definition, vilket är bara 11 arbetskonflikter färre än enligt den nationella definitionen. Antalet förlorade arbetstimmar är lika stort enligt vardera definitionen, eftersom förlusten av arbetstimmar inte kan statistikföras i andra arbetskonflikter än arbetsinställelser.

Många länder använder vissa minimigränser vid statistikföringen av arbetskonflikter, dvs. endast konflikter av en viss omfattning tas med i statistiken. Även OECD rekommenderar vissa minimigränser. I den finska statistiken över arbetskonflikter används inga minimigränser, utan alla arbetskonflikter som uppfyller definitionens villkor tas med. Då Statistikcentralen ger ut uppgifter om arbetskonflikter till de internationella organisationernas (ILO, OECD) publikationer, används alltid de rekommendationer som organisationen själv har givit. Statistikcentralen sammanställer uppgifterna om arbetskonflikter både enligt ILO:s definition och enligt de nedannämnda minimigränser som OECD rekommenderat för åren 1971-87.

OECD:n suositteemat minimirajat ovat:

Työtaistelun kesto	≤	1 päivä
Osallistuneet työntekijät	≤	10 työntekijää
Menetetty työpäivät	≤	100 työpäivää

OECD:s minimigränser är:

Arbetskonfliktens längd	≤	1 dag
Antalet deltagare	≤	10 arbetstagare
Förlorade arbetsdagar	≤	100 arbetsdagar

TYÖTAISTELUTILASTON PERUSAINEISTO

Tilastonkeskuksen työtaistelutilasto on arkistoinut kaiken ko. tilastoa koskevan perusaineiston niiltä vuosilta, jolloin se on tilastoa tehnyt. Perusaineiston muodostavat eri lähteistä saadut työtaisteluilmoitukset sekä tulosteina syntyneet mg-nauhat. Näitä kaikkia perustietoja Tilastokeskus luovuttaa anomuksesta mm. tutkimustarkoituksiin.

TYÖTAISTELUJA ERI EUROOPAN MAISSA VUONNA 1986 (Lähde: ILO:n vuosikirja 1987)

Alankomaat (Hollanti)	35 työt.
Englanti	1 074 "
Espanja	914 "
Islanti	4 "
Italia	1 469 "
Kreikka	213 "
Norja	16 "
Ranska	1 391 "
Ruotsi	75 "
Suomi	1 236 "
Tanska	215 "

JULKAISUT

Työtaistelutilastoa on julkaistu vuodesta 1971 alkaen Tilastokeskuksen Tilastotiedotus-sarjassa TY (Työvoima). Vuodesta 1988 alkaen julkaisu ilmestyy Työmarkkinat-sarjassa. Julkaisuja voi tilata Tilastokeskuksesta puh. (90)173 4535 tai 173 4534, PL 504, 00101 Helsinki. Aineistosta voidaan tehdä myös käyttäjän toivomia erityistulosteita. Tilastoa koskeviin tiedusteluihin vastaa Jorma Niska-vaara, puh. 17 341.

PRIMÄRMATERIALET I STATISTIKEN ÖVER ARBETSKONFLIKTER

Statistikcentralen har arkiverat allt primärmaterial för de år statistiken uppgjorts. Primärmaterialen består av uppgifter om arbetskonflikter som erhållits ur olika källor samt mg-band. Statistikcentralen överläter efter anhållan allt primärmaterial för bl.a. forskningsändamål.

ARBETSKONFLIKTER I OLIKA LÄNDER I EUROPA ÅR 1986 (Källa: ILO:s årsbok 1987)

Danmark	215 arbetskonflikter
England	1 074 "
Finland	1 236 "
Frankrike	1 391 "
Grekland	213 "
Holland	35 "
Island	4 "
Italien	1 469 "
Norge	16 "
Spanien	914 "
Sverige	75 "

PUBLIKATIONER

Statistik över arbetskonflikter har publicerats sedan år 1971 i Statistikcentralens serie Statistisk rapport TY (Arbetskraft). Fr.o.m. år 1988 utkommer publikationen i serien Arbetsmarknad. Publikationer kan beställas från Statistikcentralen, tel. (90)173 4535 eller 175 4534, PB 504, 00101 Helsingfors. Av materialet kan även uttas tabeller enligt användarnas önskemål. Jorma Niska-vaara, tel. 17 341, svarar på förfrågningar beträffande statistiken.

TAULUJEN SELITYKSIÄ

1. Käsitteet

Työtaistelulla tarkoitetaan työntekijäpuolen tai työnantajapuolen työn väliaikaista tahallista keskeyttämistä, työstä kieltäytymistä, sen hidastamista tai muuta painostuskeinoa jonkin päämäärän saavuttamiseksi.

Työtaisteluita ovat lakot, työsulut, saarrot, kieltäytymiset ylitöistä, jarrutukset yms. työntekijäin tai työnantajain etujensa ajamiseksi käyttämät keinot. Työtaisteluita tilastoidaan myös mielenosoitus- ja myötätuntolakot, vaikka ne lain-säädännöllisesti eivät työtaisteluita olekaan.

Työtaistelu on tilaston havaintoyksikkö ja perustiedot kerätään toimipaikkakohtaisina. Sama työtaistelu voi käsittää useita toimipaikkoja tai yrityksiä.

Jotta jarrutukset ja kieltäytymiset ylityöstä olisivat työtaisteluita, on tieto saatava molemmilta osapuolilta. Useita toimipaikkoja koskevia työtaisteluita pidetään samana työtaisteluna, jos ne on organisoitunut tai niitä johtaa yksi henkilö tai organisaatio.

Vaikka pienten perättäisten työtaisteluiden välillä on kaksi normaalia työpäivää, lasketaan työtaistelut samaksi, jos syy ja organisoija on sama. Kolme normaalia työpäivää pienten työtaisteluiden välillä jakaa ne eri työtaisteluksi.

Alkaneista, jatkuneista ja päättyneistä työtaisteluilta julkaistaan vain ko. kuukautta koskevia tietoja. Kaikki muut julkaistavat tiedot koskevat jo päättyneitä työtaisteluita.

Työtaisteluun osallistuneiden määrä tilastoidaan sen päivän mukaan, jolloin osallistujia on eniten.

Välillisesti osallistuneita työntekijöitä ovat samassa toimipaikassa työskennelleet ja työtaistelun vuoksi työtä vaille jääneet työntekijät.

TABELLFÖRKLARINGAR

1. Begrepp

Arbetskonflikt avser en tillfällig avskitlig inställelse av arbetstagar- eller arbetsgivarpartens arbete, vägran att arbeta, dess fördröjande eller annat påtryckningsmedel som syftar till ett bestämt mål.

Arbetskonflikter är strejker, lock-outer, blockader, vägran att utföra övertidsarbete, uppbromsningar, o.dyl. medel, som arbetstgare eller arbetsgivare använder för att befrämja sina intressen. Såsom arbetskonflikter föres i statistik även demonstrations- och sympatistrejker, trots att de ur lagstiftningssynvinkel inte är arbetskonflikter.

Arbetskonflikten är statistikens observationsenhet och primärmaterialet insamlas per arbetsställe. Samma arbetskonflikt kan dock omfatta flera arbetsställen eller företag.

För att uppbromsningar och vägran att utföra övertidsarbete skall betraktas som arbetskonflikter, bör anmälan därom erhållas av bägge parterna. Arbetskonflikter, som berör flera arbetsställen, betraktas som en konflikt, om en person eller organisation har organiserat eller leder dem.

Ävenom två normala arbetsdagar infaller mellan små på varandra följande arbetskonflikter, betraktas arbetskonflikterna som en, om orsaken och organisationen är densamma. Tre normala arbetsdagar mellan små arbetskonflikter delar dem på två skilda konflikter.

Om inledda, fortsatta och avslutade arbetskonflikter publiceras endast uppgifter för ifrågasvarande månad. Alla andra uppgifter berör redan avslutade arbetskonflikter.

Över antalet deltagare i arbetskonflikten föres statistik enligt den dag, då antalet deltagare varit störst.

Indirekt berörda arbetstgare är arbetstgare, som arbetat på samma arbetsställe och som till följd av arbetskonflikten blivit arbetslösa.

Työtaistelun kesto on työtaistelun alkamis- ja päättymisajankohdan välinen aika työtunteina. Jos työtaistelu kestää useita päiviä, lasketaan päivän pituudeksi 8 tuntia. Yhden ja saman perättäisinä päivinä muutama tunti kerrallaan käydyin työtaistelun kesto saadaan laskemalla päivittäiset kestot yhteen työtunteina.

Neuvotteluina pidetään sellaista tapahtumasarjaa, jossa yrityksen johdon ja työntekijäin, heidän ammattiosastonsa, liittojen tai sovittelijain toimesta on yritetty odotettavissa oleva työtaisteluuhka poistaa.

Ilmoitus työtaistelusta katsotaan tapahtuneeksi, jos se on tehty vähintään 2 viikkoa ennen työtaistelun alkamista.

Työtaistelu on valtakunnallinen, jos sitä johtaa ammattiliitto tai jokin muu yhteinen organisaatio koko valtakunnan alueella. Valtakunnallisia työtaisteluja ei niiden laajuuden vuoksi tilastoida toimipaikkakohtaisesti ja sen vuoksi ei niistä saada tietoja toimipaikkojen lukumääristä.

2. Tietojen lähteet

Tiedot tapahtuneesta työtaistelusta kerätään sekä työnantajilta että työntekijöiltä. Lisäksi tietoja työtaisteluista kerätään jatkuvalla lehtiseurannalla.

3. Luokitukset

Toimialaluokitus. Tilastossa käytetään tilastokeskuksen toimialaluokitusta, TOL, 1979 (ISIC, Rev.2 1968).

Arbetskonfliktens varaktighet är tiden mellan arbetskonfliktens inledning och avslutning arbetstimmar. Om arbetskonflikten varar flera dagar, betraktas dagens längd som 8 timmar. Varaktigheten av en och samma arbetskonflikt, som inträffar under på varandra följande dagar under några timmar i sänder, erhålles genom att sammanräkna den dagliga varaktigheten i arbetstimmar.

Förhandlingar avser ett händelseförlopp, varvis företagsledningen, arbetstagarna, deras fackförening, genom förmedling av förbunden eller förlikningsmännen strävat till att avlägsna ett hot om väntad arbetskonflikt.

Anmälan om arbetskonflikt anses ha blivit gjord, om den gjorts minst 2 veckor före inledd arbetskonflikt.

En arbetskonflikt är riksomfattande om den leds av ett fackförbund eller någon annan gemensam organisation på rika omfattande nivå. På grund av att de riksomfattande arbetskonflikterna är så omfattande uppgörs inte statistik över dem enligt arbetsställe och därför fårs inte uppgifter om antalet arbetsställen för dem.

2. Uppgiftskällor

Uppgifter om arbetskonflikter insamlas både av arbetsgivare och arbetstagare. Dessutom samlas uppgifter om arbetskonflikter genom att ständigt följa tidningspressen.

3. Klassificeringar

Näringsgrensindelningen. I statistiken användes statistikcentralens näringsgrensindelning, NI, 1979 (ISIC, Rev. 2 1968).

EXPLANATIONS FOR TABLES

1. Concepts

A labour dispute is a deliberate, temporary work-stoppage by employees or employers, refusal to work, go-slow or some other means of exerting pressure in order to achieve a goal.

Labour disputes are strikes, lock-outs, blockades, refusal to work overtime, go slows and other similar means used by the employees or employers to further their interests. Statistically, demonstration and sympathy strikes are also treated as labour disputes, although they are not labor disputes from a legislative point of view.

The A labour dispute is the statistical observation unit and the primary data collection is by the establishment. The same labour dispute can involve several establishments and enterprises.

Go slows and refusal to work are treated as labour disputes if notice of them is obtained from both parties.

Workers indirectly involved in a labour dispute are workers who have been working in the same establishment and who have lost their jobs because of the labour dispute.

The duration of a labour dispute is the period of time in working hours between the start and the conclusion of the labour dispute. If a labour dispute lasts several days, a day is considered to be 8 hours. The duration of a labour dispute lasting a few hours at a time during successive days is calculated by adding up the daily durations of the dispute.

Negotiations are process in which company management and employees, their trade union locals, trade unions, or arbitrators try to eliminate the threat of an impending labour dispute.

A notice of a labour dispute is considered to have been given if it has been given at least 2 weeks prior to the start of the dispute.

Labour disputes affecting several establishments are treated as one if they are organized or directed by one person or organisation.

Small consecutive labour disputes separated normal working days are treated as one if the cause and the organizer are the same. Labour disputes separated by three normal working days are treated as separate labour disputes.

Data on the start, continuation or termination of labour disputes are published only for the month in question. All other data published on labour disputes relate to disputes already terminated.

The number of workers involved in a labour dispute is the largest number of workers involved in the dispute on any single day.

A labour dispute is nation-wide if a trade union or some other joint organisation leads it throughout the country. Because of the scope of nation-wide labour disputes, statistics on them are not compiled by the establishment and therefore they do not provide data on the number of establishments.

2. Data sources

Data on labour disputes are collected from both employers and employees. In addition, data on labour disputes are collected through continuous press follow-up.

3. Classifications

Standard Industrial Classifications. The statistics of labour disputes use the Central Statistical Office's Standard Industrial Classification, SIG, 1979 (ISIC, Rev. 2/1968).

SUMMARY

LABOUR DISPUTES IN 1987

According to the data compiled by the Central Statistical Office of Finland, there were a total of 802 labour disputes in Finland during 1987. More than 99 000 workers participated in the disputes and nearly 131 000 working days were lost in these. The figures for 1987 were down from the previous year, 1986: labour disputes by 423, workers participating in them by 503 000 and lost working days by nearly 2,7 million. The number of labour disputes was lower than it had been since 1970. The previous year that fewer workers had participated in labour disputes was 1969. The corresponding year for lost working days was 1965.

1987 was a peaceful year at workplaces as far as labour disputes were concerned. Collective bargaining agreements were largely in force, which contributed to the peaceful situation. In May, a

threeweek strike by transport workers disrupted transports in wholesale and retail trade.

The number of workers participating in a labour dispute averaged 124 in 1987, compared with 492 in 1986. The 99 000 workers participating in labour disputes in 1987 constituted only 4,1 per cent of the employed labour force. The corresponding percentage for 1986 was 24,8 and for 1977 as high as 35,2.

An overwhelming majority, 93 per cent, of the labour disputes in 1987 were strikes. Cases of other kinds of labour dispute amounted to no more than 52, which is an unusually low figure compared with previous years. Strikes accounted for 89 per cent of all workers participating in labour disputes and for 75 per cent of all hours lost in labour disputes.

**TAULUJA — TABELLER
TABLES**

1. TYÖTAISTELUT, NIIHIN OSALLISTUNEET TYÖNTEKIJÄT SEKÄ MENETETTYT TYÖPÄIVÄT VUOSINA 1960 - 1987
 ARBETSKONFLIKTER, AV DEM BERÖRDA ARBETSTAGARE SAMT FÖRLORADE ARBETSDAGAR ÅREN 1960 - 1987
 LABOUR DISPUTES, WORKERS INVOLVED IN DISPUTES AND WORKING DAYS IDLE 1960 - 1987

Vuosi År Year	Työtaisteluja Arbetskonflikter Labour disputes	Työntekijöitä Arbetstagare Workers involved			Menetettyjä työpäiviä Förlorade arbetsdagar Working days idle	
		Lukumäärä Antal Number	Työtaistelua kohden Per arbetskonflikt Per labour dispute	Prosentt. työllisistä Procent av sysselsatta Percent of employed	Lukumäärä Antal Number	Työtaist. osall. kohden Per arbets- tagare Per worker involved
1960	44	19 300	439	0,9	96 200	5,0
1961	51	45 200	886	2,1	41 400	0,9
1962	46	7 000	152	0,3	33 000	4,7
1963	66	104 600	1 585	4,8	1 380 300	13,2
1964	76	26 900	354	1,2	58 400	2,2
1965	29	7 000	241	0,3	16 000	2,3
1966	150	66 100	441	3,0	122 900	1,9
1967	43	26 600	619	1,2	320 700	12,1
1968	68	26 800	394	1,2	282 300	10,5
1969	158	83 200	527	3,9	161 100	1,9
1970	240	201 600	840	9,3	233 200	1,2
1971 x)	838	403 300	481	18,6	2 711 100	6,7
1972	849	239 700	282	11,0	473 100	2,0
1973	1 009	678 200	672	30,6	2 496 900	3,7
1974	1 788	370 700	207	16,3	434 800	1,2
1975	1 530	215 100	141	9,7	284 200	1,3
1976	3 282	512 700	156	23,8	1 325 500	2,6
1977	1 673	743 800	445	35,2	2 374 700	3,2
1978	1 237	164 600	133	7,9	132 400	0,8
1979	1 753	228 960	131	10,7	243 400	1,1
1980	2 238	413 140	185	18,8	1 605 600	3,9
1981	1 612	492 960	306	22,0	659 100	1,3
1982	1 240	167 500	135	7,0	207 600	1,2
1983	1 940	421 840	217	17,7	719 700	1,7
1984	1 710	562 480	329	23,3	1 526 900	2,7
1985	848	171 350	202	7,0	174 300	1,0
1986	1 225	602 730	492	24,8	2 787 600	4,6
1987	802	99 290	124	4,1	130 890	1,3

2. TYÖTAISTELUT, NIIHIN OSALLISTUNEET TYÖNTEKIJÄT SEKÄ MENETETTYT TYÖPÄIVÄT KUUKAUSITTAIN VUONNA 1987
 ARBETSKONFLIKTER, AV DEM BERÖRDA ARBETSTAGARE SAMT FÖRLORADE ARBETSDAGAR MÄNATLIGEN ÅR 1987
 LABOUR DISPUTES, WORKERS INVOLVED IN DISPUTES AND WORKING DAYS IDLE MONTHLY IN 1987

Kuukausi Månad Month	Työtaisteluita Arbetskonflikter Labour disputes	Työntekijöitä Arbetstagare Workers involved	Menetettyjä työpäiviä Förlorade arbetsdagar Working days idle
I	65	7 600	9 040
II	74	9 440	9 740
III	56	5 260	5 010
IV	67	10 370	8 710
V	75	7 740	32 900
VI	70	7 650	16 280
VII	12	510	570
VIII	37	3 480	3 510
IX	63	10 580	12 340
X	103	13 010	8 990
XI	102	15 130	15 890
XII	78	8 520	7 910

X) Vuodesta 1971 alkaen luvut eivät ole vertailukelpoisia edellisissä vuosissa uudistetun tilastointimenetelmän johdosta. - På grund av att metoden för uppgörandet av statistiken har förnyats är talen fr.o.m. 1971 inte jämförbara med talen för tidigare år. - Since the statistical method has been renewed, the figures from 1971 onwards are not comparable with those for earlier years.

3. TYÖTAISTELUT, TOIMIPAIKAT, TYÖNTEKIJÄT SEKÄ MENETETYT TYÖTUNNIT JA PALKAT ALKAMIS- JA PÄÄTTÄMISAJANKOHDAN MUKAAN KUUKAUSITTAIN VUONNA 1987.
ARBETSKONFLIKTER, ARBETSSTÄLLEN, ARBETSTAGARE SAMT FÖRLORADE ARBETSTIMMAR OCH LÖNER EFTER INLEDNINGS- OCH AVSLUTNINGSTIDPUNKT MÅNATLIGEN ÅR 1987
LABOUR DISPUTES, ESTABLISHMENTS, WORKERS, WORKING HOURS IDLE AND WAGES LOST MONTHLY ACCORDING TO BEGINNING AND ENDING TIME OF DISPUTE IN 1987

Kuukausi Månad Month	Työtaisteluiden ajoitt. kuukausittain Arbetskonflikternas tidsmässiga fördelning månadsvis Timing of labour disputes monthly	Työtaisteluja Arbetskonflikter Number of labour disputes	Toimipaikkoja Arbetsställen Number of establishments	Työntekijöitä Arbetsstagare Workers	Työtaisteluun osallistuneita Av arbetskonfl. berörda Workers involved		Menetettyjä työtunteja Förlorade arbetstimmar Working hours idle	Menetykset brutto- palkkoina Förlorade bruttolöner Gross wages lost (mk)
					Suoraan Direkt	Välillisesti Indirekt		
	Alkaneet ja päättyneet - Inled- da och avslutade - Disputes begun and ended	65	65	9 894	7 598	-	7 598	2 392 440
I	Alkaneet - Inledda - Disputes begun	-	-	-	-	-	-	-
	Päättyneet - Avslutade - Dis- putes ended	-	-	-	-	-	-	-
	Jatkuneet - Fortsatta - Dis- putes continued	-	-	-	-	-	-	-
	Yhteensä - Sammanlagt - Total ..	65	65	9 894	7 598	-	7 598	2 392 440
	Alkaneet ja päättyneet - Inled- da och avslutade - Disputes begun and ended	74	74	12 027	9 442	-	9 442	2 778 270
II	Alkaneet - Inledda - Disputes begun	1	1	34	32	-	32	139 810
	Päättyneet - Avslutade - Dis- putes ended	-	-	-	-	-	-	-
	Jatkuneet - Fortsatta - Dis- putes continued	-	-	-	-	-	-	-
	Yhteensä - Sammanlagt - Total ..	75	75	12 061	9 474	-	9 474	2 918 080

Jatk. seur. sivulla - Forts. på följande sida - See next page 1) tai osasto, eller avdelningen, or division

Kuukausi Månad Month	Työtai- ste- luita Arbetskon- flikter Number of labour disputes	Toimi- paikkoja Arbets- ställen Number of estab- lishments	Työntekijöitä Arbetsstagare Workers		Menetty- jä työtun- teja Förlorade arbetstimmar Working hours idle	Menetykset brutto- palkkoina Förlorade bruttolöner Gross wages lost (mk)	
			Toimipaik- koissa In estab- lishments	Työtai- steiluun osallistuneita Av arbetskonfl. berörda Workers involved			
			Suoraan Direkt Direct	Välillisesti Indirekt Indirect	Yhteensä Sammanlagt Total		
III	Alkaneet ja päättyneet - Inled- da och avslutade - Disputes begun and ended	55	55	119	5 224	35 803	1 324 940
	Alkaneet - Inledda - Disputes begun	-	-	-	-	-	-
	Päättyneet - Avslutade - Dis- putes ended	1	1	32	32	4 248	218 430
	Jatkuneet - Fortsatta - Dis- putes continued	-	-	-	-	-	-
	Yhteensä - Sammanlagt - Total ..	56	56	5 137	119	5 256	40 051
IV	Alkaneet ja päättyneet - Inled- da och avslutade - Disputes begun and ended	67	67	110	10 368	69 687	2 634 630
	Alkaneet - Inledda - Disputes begun	-	-	-	-	-	-
	Päättyneet - Avslutade - Dis- putes ended	-	-	-	-	-	-
	Jatkuneet - Fortsatta - Dis- putes continued	-	-	-	-	-	-
	Yhteensä - Sammanlagt - Total ..	67	67	10 258	110	10 368	69 687

Jatk. seur. sivulla - Forts. på följande sida - See next page 1) tai osasto, eller avdelningen, or division

Kuukausi Månad Month	Työtaisteluiden ajoitt. kuu- kausittain Arbetskonflikternas tidsmäs- siga fördelning månadsvis Timing of labour disputes monthly	Työtaiste- luita Arbetskon- flikter Number of labour disputes	Toimi- paikkoja Arbets- ställen Number of estab- lishments	Työntekijöitä Arbetstagare Workers			Menetetty- jä työtun- teja Förlorade arbetstimmar Working hours idle	Menetykset brutto- palkkoina Förlorade bruttolöner Gross wages lost (mk)	
				Toimipaik- koissa In estab- lishments	Suoraan Direkt Direct	Välillisesti Indirekt Indirect			Yhteensä Sammanlagt Total
	Alkaneet ja päättyneet - Inled- da och avslutade - Disputes begun and ended	75	81	15 690	7 738	-	7 738	263 183	9 570 990
	Alkaneet - Inledda - Disputes begun	-	-	-	-	-	-	-	-
V	Päättyneet - Avslutade - Dis- putes ended	-	-	-	-	-	-	-	-
	Jatkuneet - Fortsatta - Dis- putes continued	-	-	-	-	-	-	-	-
	Yhteensä - Sammanlagt - Total ..	75	81	15 690	7 738	-	7 738	263 183	9 570 990
	Alkaneet ja päättyneet - Inled- da och avslutade - Disputes begun and ended	70	74	11 281	7 653	-	7 653	130 220	2 405 110
	Alkaneet - Inledda - Disputes begun	1	1	380	14	-	14	2 240	91 840
VI	Päättyneet - Avslutade - Dis- putes ended	-	-	-	-	-	-	-	-
	Jatkuneet - Fortsatta - Dis- putes continued	-	-	-	-	-	-	-	-
	Yhteensä - Sammanlagt - Total ..	71	75	11 661	7 667	-	7 667	132 460	2 496 950

1) tai osasto, eller avdelningen, or division

Jatk. seur. sivulla - Forts. på följande sida - See next page

Kuukausi Månad Month	Työtaisteluiden ajoitt. kuukausittain Arbetskonflikternas tidsmässiga fördelning månadsvis Timing of labour disputes monthly	Työtaisteluja Arbetskonflikter Number of labour disputes	Toimi- paikkoja Arbets- ställen Number of estab- lishments	Työntekijöitä Arbetsstagare Workers		Työtaisteluun osallistuneita Av arbetskonfl. berörda Workers involved		Menetetty- jä työtun- teja Förlorade arbetstimmar Working hours idle	Menetykset brutto- palkkoina Förlorade bruttolöner Gross wages lost (mk)
				Toimipai-1) koissa på arbets- ställen In estab- lishments	Suoraan Direkt Direct	Välillisesti Indirekt Indirect	Yhteensä Sammanlagt Total		
VII	Alkaneet ja päättyneet - Inled- da och avslutade - Disputes begun and ended	12	12	589	481	30	511	4 593	158 620
	Alkaneet - Inledda - Disputes begun	-	-	-	-	-	-	-	-
	Päättyneet - Avslutade - Dis- putes ended	-	-	-	-	-	-	-	-
	Jatkuneet - Fortsatta - Dis- putes continued	1	1	380	14	-	14	2 576	105 620
	Yhteensä - Sammanlagt - Total ..	13	13	969	495	30	525	7 169	264 240
VIII	Alkaneet ja päättyneet - Inled- da och avslutade - Disputes begun and ended	37	37	7 126	3 478	2	3 480	28 067	1 029 530
	Alkaneet - Inledda - Disputes begun	-	-	-	-	-	-	-	-
	Päättyneet - Avslutade - Dis- putes ended	-	-	-	-	-	-	-	-
	Jatkuneet - Fortsatta - Dis- putes continued	1	1	380	14	-	14	2 352	96 430
	Yhteensä - Sammanlagt - Total ..	38	38	7 506	3 492	2	3 494	30 419	1 125 960

Jatk. seur. sivulla - Forts. på följande sida - See next page 1) tai osasto, eller avdelningen, or division

Kuukausi Månad	Työtaisteluiden ajoitt. kuu- kausittain Arbetskonflikternas tidsmäs- siga fördelning månadsvis Timing of labour disputes monthly	Työtaiste- luita Arbetskon- flikter Number of labour disputes	Toimi- paikkoja Arbets- ställen Number of estab- lishments	Työntekijöitä Arbetsstagare Workers	Työtaisteluun osallistuneita Arbetskonflikterna deltagare Workers involved			Menetykset brutto- palkkoina Förlorade bruttolöner Gross wages lost (mk)	
					Suoraan Direkt Direct	Välillisesti Indirekt Indirect	Yhteensä Sammanlagt Total		
	Alkaneet ja päättyneet - Inled- da och avslutade - Disputes begun and ended	63	63	15 487	10 445	135	10 580	98 697	3 397 500
1X	Alkaneet - Inledda - Disputes begun	-	-	-	-	-	-	-	-
	Päättyneet - Avslutade - Dis- putes ended	-	-	-	-	-	-	-	-
	Jatkuneet - Fortsatta - Dis- putes continued	1	1	380	14	-	14	2 464	101 020
	Yhteensä - Sammanlagt - Total ..	64	64	15 867	10 459	135	10 594	101 161	3 498 520
	Alkaneet ja päättyneet - Inled- da och avslutade - Disputes begun and ended	103	103	16 821	13 015	-	13 015	71 942	2 723 900
X	Alkaneet - Inledda - Disputes begun	-	-	-	-	-	-	-	-
	Päättyneet - Avslutade - Dis- putes ended	-	-	-	-	-	-	-	-
	Jatkuneet - Fortsatta - Dis- putes continued	1	1	380	14	-	14	2 464	101 540
	Yhteensä - Sammanlagt - Total ..	104	104	17 201	13 029	-	13 029	74 406	2 825 440

Jatk. seur. sivulla - Forts. på följande sida - See next page 1) tai osasto, eller avdelningen, or division

Kuukausi Månad month	Työtaisteluiden ajoitt. kuukausittain Arbetskonflikternas tidsmässiga fördelning månadsvis Timing of labour disputes monthly	Työtaisteluja Arbetskonflikter Number of labour disputes	Toimipaikkoja Arbetsställen Number of establishments	Työntekijöitä Arbetstagare Workers		Työtaisteluun osallistuneita Av arbetskonfl. berörda Workers involved			Menetettyjä työntekijöitä Förlorade arbetstimmar Working hours idle	Menetykset brutto-palkkoina Förlorade bruttolöner Gross wages lost (mk)
				Toimipaik- koissa På arbets- ställen In estab- lishments	Työtaisteluu- n osallistuneita Arbetskonfl. berörda Workers involved	Suoraan Direkt Direct	Välillisesti Indirekt Indirect	Yhteensä Sammanlagt Total		
	Alkaneet ja päättyneet - Inled- da och avslutade - Disputes begun and ended	101	101	20 584	15 114	4	15 118	112 548	4 147 510	
	Alkaneet - Inledda - Disputes begun	-	-	-	-	-	-	-	-	
XI	Päättyneet - Avslutade - Dis- putes ended	1	1	380	14	-	14	14 560	600 000	
	Jatkuneet - Fortsatta - Dis- putes continued	-	-	-	-	-	-	-	-	
	Yhteensä - Sammanlagt - Total ..	102	102	20 964	15 128	4	15 132	127 108	4 747 510	
	Alkaneet ja päättyneet - Inled- da och avslutade - Disputes begun and ended	78	78	11 272	8 505	11	8 516	63 288	2 505 980	
	Alkaneet - Inledda - Disputes begun	-	-	-	-	-	-	-	-	
XII	Päättyneet - Avslutade - Dis- putes ended	-	-	-	-	-	-	-	-	
	Jatkuneet - Fortsatta - Dis- putes continued	-	-	-	-	-	-	-	-	
	Yhteensä - Sammanlagt - Total ..	78	78	11 272	8 505	11	8 516	63 288	2 505 980	

1) tai osasto, eller avdelningen, or division

4. TYÖTAISTELUT, TOIMIPIAIKAT, TYÖNTEKIJÄT SEKÄ MENETETYT TYÖTUNNIT LÄNEITTÄIN VUONNA 1987
 ARBETSKONFLIKTER, ARBETSSTÄLLEN, ARBETSSTAGARE SAMT FÖRLORADE ARBETSTIMMAR LÄNSVIS ÅR 1987
 LABOUR DISPUTES, ESTABLISHMENTS, WORKERS AND WORKING HOURS IDLE BY PROVINCES IN 1987

Läni Län Province	Työtaisteluita Arbetskonflikter Labour disputes	Toimipaikkoja Arbetsställen Establishments	%	Työntekijöitä Arbetsstagare Workers involved	%	Menetettyjä työtunteja Förlorade arbetstimmar Working hours idle	%
Uudenmaan - Nylands	79	79	9,8	7 228	7,3	44 476	4,3
Turun-Porin - Åbo-Björneborgs	297	300	37,0	43 485	43,8	344 995	32,9
Hämeen - Tavastehus	169	172	21,1	13 226	13,3	172 861	16,5
Kymen - Kymmene	34	34	4,2	2 690	2,7	20 309	1,9
Mikkelin - S:t Michels	23	23	2,9	1 277	1,3	6 416	0,6
Pohjois-Karjalan - Norra Karelen	11	11	1,4	673	0,7	2 791	0,3
Kuopion - Kuopio	16	16	2,0	2 147	2,2	25 711	2,5
Keski-Suomen - Mellersta Finland	54	57	6,7	7 229	7,2	82 144	7,8
Vaasan - Vasa	39	40	4,9	3 821	3,8	49 038	4,7
Oulun - Uleåborgs	49	49	6,1	4 434	4,5	55 878	5,3
Lapin - Lapplands	16	16	2,0	1 979	2,0	14 475	1,4
Ahvenanmaa - Åland	-	-	-	-	-	-	-
Valtakunnallinen - Riksomfattande Nation-wide	15	15	1,9	11 100	11,2	227 994	21,8
Koko maa Hela riket Whole country	802	812	100,0	99 289	100,0	1 047 088	100,0

5. TYÖTAISTELUT, TOIMIPAIKAT, TYÖNTEKIJÄT SEKÄ MENETETYT TYÖTUNNIT JA PALKAT TOIMIALOITTAIN VUONNA 1987
 ARBETSKONFLIKTER, ARBETSTÄLLEN, ARBETSTAGARE SAMT FÖRLORADE ARBETSTIMMAR OCH LÖNER EFTER NÄRINGSGREN ÅR 1987
 LABOUR DISPUTES, ESTABLISHMENTS, WORKERS, WORKING HOURS IDLE AND WAGES LOST BY BRANCH OF INDUSTRY IN 1987

Toimiala Näringsgren branch of industry	Työtaiste- luita Arbetskon- flikter Labour disputes	Toimi- paikkoja Arbets- ställen Estab- lishments	Työntekijöitä Arbetsstagare Workers		Menetetty- jä työtun- teja Förlorade arbetstimmar Working hours idle	Menetykset brutto- palkkoina Förlorade bruttolöner Gross wages lost (mk)			
			Toimipaik- koissa In estab- lishments	Työtaisteluun osallistuneita Av arbetskonnflikten berörda Workers involved			Suoraan Direkt Direct	Välillisesti Indirekt Indirect	Yhteensä Sammanlagt Total
Kaivos- ja muu kaivannaistoiminta - Brytning av mineraliska produkter - Mining and quarrying Malmkaivosstoiminta - Malmbrytning - Metal ore mining	16	16	2 233	1 557	-	1 557	16 075	763 330	
Teollisuus - Tillverkning - Manufacturing	737	744	129 319	92 320	385	92 705	798 469	26 537 010	
Elintarvikkeiden valmistus - Livsmedelstill- verkning - Food manufacturing	19	19	2 339	1 795	-	1 795	32 289	1 268 800	
Juomien valmistus - Dryckesvarutillverkning - Beverage industries	2	2	36	33	-	33	160	5 890	
Tupakkatuotteiden valmistus - Tobaksvarutill- verkning - Tobacco manufacture	3	3	243	142	-	142	248	7 700	
Tekstiilien valmistus - Textilvarutillverkning - Manufacture of textiles	37	40	2 811	2 267	-	2 267	10 260	317 230	
Vaatteiden valmistus - Tillverkning av kläder - Manufacture of wearing apparel, except footwear Puutavaran valmistus - Trävarutillverkning - Manufacture of wood and wood and cork pro- ducts, expt furniture	2	2	689	598	-	598	19 494	517 010	
	27	27	1 654	1 535	-	1 535	14 298	422 260	

Jatk. seur. sivulla - Forts. på följande sida - See next page

1) Tai osasto - Eller avdelningen - Or division

Toimiala Näringsgren Branch of industry	Työtai- steluja Arbetskon- flikter Labour disputes	Toimi- paikkoja Arbets- ställen Estab- lishments	Työntekijöitä Arbetsstagare Workers		Menetykset brutto- palkkoina Förlorade bruttolöner Gross wages lost (mk)			
			Toimipaik- koissa På arbets- ställen In estab- lishments	Työtai- steluun osallistuneita Arbetskonflikten berörda Workers involved				
				Suoraan Direkt Direct		Väillisesti Indirekt Indirect	Yhteensä Sammanlagt Total	
Ei-metallisten kalusteiden valmistus - Till- verkning av möbelvaror utom av metall - Ma- nufacture of furniture and fixtures, except primarily of metal	7	7	303	263	-	263	3 810	103 350
Massa-, paperin ja paperituotteiden valmistus - Massa-, pappers-, och pappersvarutillverkning - Manufacture of paper and paper products ...	115	117	17 644	10 536	41	10 577	95 974	3 448 550
Graafinen tuotanto, kustannustoiminta - Grafisk produktion, förlagsverksamhet - Printing, publishing and allied industries	5	5	627	525	-	525	4 031	157 520
Kemikaalien valmistus - Tillverkning av kemi- kalier - Manufacture of industrial chemicals	18	18	7 618	6 250	-	6 250	50 903	2 037 960
Muiden kemiallisten tuotteiden valmistus - Tillverkning av andra kemiska produkter - Ma- nufacture of other chemical products	1	1	3	3	-	3	6	150
Maailjyn jalostus - Petroleumraffineriing - Petroleum refineries	2	2	289	258	-	258	1 032	38 640
Kumituotteiden valmistus - Gummivarutillverk- ning - Manufacture of rubber products	1	1	85	83	-	83	664	23 000
Muovituotteiden valmistus - Plastvarutillverk- ning - Manufacture of plastic products	3	3	35	30	-	30	132	4 110
Lasin ja lasituotteiden valmistus - Glas- och glasvarutillverkning - Manufacture of glass and glass products	4	4	383	151	-	151	761	30 960
Muu savi- ja kivi- ja kivi- ja kivi- ja kivi- ja kivi- tuotteiden valmistus - Annan ler- och stenproduktillverkning - Manufacture of other nonmetallic mineral products	6	6	520	473	-	473	2 879	97 220

Jatk. seur. sivulla - Forts. på följande sida - See next page 1) Tai osasto - Eller avdelningen - Or division

Toimiala näringgren branch of industry	Työtaiste- luita Arbetskon- flikter Labour disputes	Toimi- paikkoja Arbets- ställen Estab- lishments	Työntekijöitä Arbetsstagare Workers		Menetetty- jä työtun- teja Förlorade arbetstimmar Working hours idle			Menetykset brutto- palkkoina Förlorade bruttolöner Gross wages lost (mk)
			Toimipaik- koissa På arbets- ställen In estab- lishments	Työtaisteluun osallistuneita Av arbetskonflikten berörda Workers involved	Välillisesti Indirekt Indirect	Suoraan Direkt Direct	Yhteensä Sammanlagt Total	
Raudan, teräksen ja ferroseosten valm. - Järn- stål- och ferrolegeringsframställning - Iron and steel basic industries	30	30	13 993	4 191	209	4 400	18 452	710 550
muiden metallien valmistus - Framställning av ickejärnmetaller - Non-ferrous metal basic industries	9	9	1 738	1 587	-	1 587	16 910	707 750
metallituotteiden valmistus - Metallvarutill- verkning - Manufacture of fabricated metal products, except machinery and equipment	89	89	10 501	7 374	-	7 374	47 627	1 693 860
Koneiden valmistus - Maskintillverkning - Manu- facture of machinery except electrical	118	120	21 242	18 455	-	18 455	224 943	5 824 030
Sähkötekniisten tuotteiden valmistus - Tillverk- ning av elektriska produkter - Manufacture of electrical machinery, apparatus, appliances and supplies	20	20	1 985	1 456	135	1 591	9 915	307 870
Kulkuneuvojen valmistus - Transportmedelstilt- verkning - Manufacture of transport equip- ment	214	214	43 774	33 581	-	33 581	239 443	8 659 380
Instrumenttien ym. hienomek.tuott.valm. - Till- verkning av instrument od. fimmekaniska pro- dukter - Manufacture of professional and scientific, and measuring and controlling equipment n.e.c. and of photographic and goods	5	5	807	734	-	734	4 238	153 220
Sähkö-, kaasu- ja vesihuolto - El-, gas- och vat- ten försörjning - Electricity, gas and water Sähkö-, kaasu- ja lämpöhuolto - El-, gas- och värmeförsörjning - Electricity, gas and steam	1	1	25	25	-	25	100	3 560

1) Tai osasto - Eller avdelningen - Or division

Jatk. seur. sivulla - Forts. på följande sida - See next page

Toimiala Näringsgren branch of industry	Työtaiste- luita Arbetskon- flikter Labour disputes	Toimi- paikkoja Arbets- ställen Estab- lishments	Työntekijöitä Arbetsstagare Workers		Työtaisteluun osallistuneita Av arbetskonflikten berörda Workers involved			Menetty- jä työtun- teja Förlorade arbetstimmar Working hours idle	Menetykset brutto- palkkoina Förlorade bruttolöner Gross wages lost (mk)
			Toimipai- loissa på arbets- ställen In estab- lishments	Suoraan Direkt Direct	Väillisesti Indirekt Indirect	Yhteensä Sammanlagt Total			
Kakennustoiminta - Byggnadsverksamhet - Construc- tion	4	4	418	333	-	333	2 602	110 980	
Talorakennustoiminta - Husbyggnadsverksamhet - Building									
Tukku- ja vähittäiskauppa, ravitsemis- ja majoit- ustoiminta - Varuhandel, restaurang- och hotell- verksamhet - Trade, restaurants and hotels	9	9	7 583	1 905	4	1 909	165 415	6 104 640	
Tukkukauppa ja agentuuritoiminta - Partihandel och agenturverksamhet - Wholesale trade	2	2	72	60	-	60	463	16 400	
Vähittäiskauppa - Detaljhandel - Retail trade ..	5	5	6 821	1 455	4	1 459	158 832	5 874 200	
Ravitsemis- ja majoitustoiminta - Restaurang- och hotellverksamhet - Restaurants and hotels	2	2	690	390	-	390	6 120	214 040	
Kuljetus, varastointi ja tietoliikenne - Samfärd- sel, lagring, post- och telekommunikationer - Transport, storage and communication	20	23	1 641	1 617	-	1 617	56 727	1 873 250	
Kuljetus - Samfärdsel - Transport and storage ..	10	13	1 158	1 134	-	1 134	54 318	1 792 450	
Tietoliikenne - Post- och telekommunikationer - Communication	10	10	483	483	-	483	2 409	80 800	
Rahoitus-, vakuutus-, kiinteistö- ja liike-elämää palveleva toiminta - Bank-, försäkrings-, fas- tighets- och uppdragsverksamhet - Financing, insurance, real estate and business services ..	2	2	827	827	-	827	6 000	435 700	
Vakuutustoiminta - Försäkringsverksamhet - Insurance	1	1	800	800	-	800	6 000	435 700	
Kiinteistötoiminta ja liike-elämää palveleva toiminta - Fastighets- och uppdragsverksamhet - Real estate and business services	1	1	27	27	-	27	-	-	

1) Tai osasto - Eller avdelningen - Or division

jatk. seur. sivulla - Forts. på följande sida - See next page

Toimiala Näringsgren branch of industry	Työtaiste- luita Arbetskon- flikter Labour disputes	Toimi- paikkoja Arbets- ställen Estab- lishments	Työntekijöitä Arbetsstagare Workers		Työtaisteluun osallistuneita Av arbetskonflikten berörda Workers involved			Menetetty- jä työtun- teja Förlorade arbetstimmar Working hours idle	Menetykset brutto- palkkoina Förlorade bruttolöner Gross wages lost (mk)
			Toimipai-1) koissa På arbets- ställen In estab- lishments	294	Välillisesti Indirekt Indirect	Yhteensä Sammanlagt Total			
							Suoraan Direkt Direct		
Yhteiskunnalliset ja henkilökohtaiset palvelukset - Samhälles- och personliga tjänster - Communi- ty, social and personal services	13	13	360	294	22	316	1 700	59 380	
Kotitalouksia palveleva toiminta - Tjänster till hushållen - Personal and household ser- vices	802	812	142 406	98 878	411	99 289	1 047 088	35 887 850	
Yhteensä Sammanlagt Total									

1) Tai osasto - Eller avdelningen - Or division

6. TYÖTAISTELUT, NIIHIEN OSALLISTUNEET TYÖNTEKIJÄT, MENETETYT TYÖTUNNIT JA PALKAT TOIMIALOITTAIN TYÖTAISTELUN MUODON MUKAAN JAOTELTUNA VUONNA 1987
 ARBETSKONFLIKTER, AV DEM BERÖRDA ARBETSTAGARE, FÖRLORADE ARBETSTIMMAR OCH LÖNER EFTER NÄRINGSREN OCH EFTER ARBETSKONFLIKTENS TYP ÅR 1987
 LABOUR DISPUTES, WORKERS, WORKING HOURS IDLE AND WAGES LOST BY BRANCH OF INDUSTRY AND BY TYPE OF LABOUR DISPUTE IN 1987

Toimiala Näringsgren branch of industry	Työtaistelun muoto Arbetskonfliktens typ Type of labour dispute		Työtaisteiluita Arbetskonflikter Labour disputes	Työtaistelun osallistu- neita työntekijöitä - Av arbetskonflikter berörda arbetsstagare - Workers involved	Menetettyjä työtunteja - Förlorade arbetstimmar - Working hours idle	Menetykset bruttopalkkoi- na - Förlorade brutto- löner - Gross wages lost Mk
Malmiavostoiminta - Malm- brytning - Metal ore mining ...			16	1 557	16 075	763 330
	Lakko - Strejk - Strike		5	311	6 739	336 670
	Myötätuntolakko - Sympatiststrejk - Sympathetic strike		11	1 246	9 336	426 660
Elintarvikkeiden valmistus - Livsmedelstillverkning - Food manufacturing			19	1 795	32 289	1 268 800
	Lakko - Strejk - Strike		17	1 269	28 405	1 159 150
	Myötätuntolakko - Sympatiststrejk - Sympathetic strike		2	526	3 884	109 650
Juomien valmistus - Dryckesvaru- tillverkning - Beverage industries			2	33	160	5 890
	Lakko - Strejk - Strike					
Tupakatuotteiden valmistus - Tobaksvarutillverkning - Tobacco manufacture			3	142	248	7 700
	Lakko - Strejk - Strike					
Tekstiilien valmistus - Textilvarutillverkning - Manufacture of textiles			37	2 267	10 260	317 230
	Lakko - Strejk - Strike					
Vaatteiden valmistus - Tillverk- ning av kläder - Manufacture of wearing apparel, except footwear			2	598	19 494	517 010
	Lakko - Strejk - Strike					

Jatk. seur. sivulla - Forts. på följande sida - See next page

Toimiala Näringsgren Branch of industry	Työtaistelun muoto Arbetskonfliktens typ Type of labour dispute		Työtaisteluita Arbetskonflikter Labour disputes	Työtaisteluun osallistuneita työntekijöitä - Av arbetskonflikter berörda arbetstagare - Workers involved	Menetettyjä työtunteja - Förlorade arbetstimmar - Working hours idle	Menetykset bruttopalkkoina - Förlorade bruttolöner - Gross wages lost	MK
Putavaran valmistus - Trävarutillverkning - Manufacture of wood and wood and cork products, except furniture			27	1 535	14 298	422 260	
	Lakko - Strejk - Strike		23	1 452	13 600	399 010	
	Myötätuntolakko - Sympatiststrejk - Sympathetic strike		4	83	698	23 250	
Äi-metallisten kalusteiden valmistus - Tillverkning av möbelfaror utom av metall - Manufacture of furniture and fixtures, except primarily of metal			7	263	3 810	103 350	
Massan, paperin ja paperituotteiden valmistus - Massa-, pappers-, och pappersvarutillverkning - Manufacture of paper and paper products			115	10 577	95 974	3 448 550	
	Lakko - Strejk - Strike		99	8 753	83 126	3 083 250	
	Myötätuntolakko - Sympatiststrejk - Sympathetic strike		6	1 481	12 848	365 300	
	Kielt. yllitystä - Vägrat utföra övertidsarbeten - Refusal to work..		2	273	-	-	
	Jarrutus - Maskning - Go-slow		6	66	-	-	
	Muu - Annan - Other		2	4	-	-	
Graafinen tuotanto, kustannustoiminta - Grafisk produktion, förlagsverksamhet - Printing, publishing and allied industries			5	525	4 031	157 520	
	Lakko - Strejk - Strike						
Kemikaalien valmistus - Tillverkning av kemikalier - Manufacture of industrial chemicals			18	6 250	50 903	2 037 960	
	Lakko - Strejk - Strike		17	6 149	50 495	2 025 060	
	Myötätuntolakko - Sympatiststrejk - Sympathetic strike		1	101	408	12 900	

Jatk. seur. sivulla - Forts. på följande sida - See next page

Toimiala Näringsgren branch of industry	Työtaistelun muoto Arbetskonfliktens typ Type of labour dispute		Työtaiste- luita Arbetskonflikter Labour disputes	Työtaisteluun osallistu- neita työntekijöitä - Av arbetskonflikter berörda arbetstagare - Workers involved	Menettyjä työtunteja - Förlorade arbetstimmar - Working hours idle	Menetykset bruttopalkkoi- na - Förlorade brutto- löner - Gross wages lost Mk
	Lakko - Strejk - Strike	1				
Muiden kemiallisten tuotteiden valmistus - Tillverkning av andra kemiska produkter - Manufacture of other chemical products	Lakko - Strejk - Strike	1	3	6	150	
Maaöljyn jalostus - Petroleum - raffinering - Petroleum refineries	Lakko - Strejk - Strike	2	258	1 032	38 640	
Kumituotteiden valmistus - Gummivarutillverkning - Manu- facture of rubber products	Lakko - Strejk - Strike	1	83	664	23 000	
Muovituotteiden valmistus - Plastvarutillverkning - Manu- facture of plastic products ...	Lakko - Strejk - Strike	3	30	132	4 110	
Lasin ja lasituotteiden valmis- tus - Glas- och glasvarutill- verkning - Manufacture of glass and glass products	Lakko - Strejk - Strike	4	151	761	30 960	
Muu savi- ja kivi tuotteiden val- mistus - Annan ler- och stenpro- dukt tillverkning - Manufacture of other nonmetallic mineral products	Lakko - Strejk - Strike	6	473	2 879	97 220	

Jatk. seur. sivulla - Forts. på följande sida - See next page

Toimiala Näringsgren Branch of industry	Työtaistelun muoto Arbetskonfliktens typ Type of labour dispute		Työtaisteluita Arbetskonflikter Labour disputes	Työtaisteluun osallistuneita työntekijöitä - Av arbetskonflikter berörda arbetstagare - Workers involved	Menetettyjä työtunteja - Förlorade arbetstimmar - Working hours idle	Menetykset bruttopalkkoina - Förlorade bruttolöner - Gross wages lost
	Mk					
Kaudan, teräksen ja ferroseosten valmistus - Järn-, stål- och ferrolegeringsframställning - Iron and steel basic industries	Lakko - Strejk - Strike	30	4 400	18 452	710 550	
	Mytätuntolakko - Sympatiststrejk - Sympathetic strike	29	3 933	14 716	563 760	
		1	467	3 736	146 790	
Muiden metallien valmistus - Framställning av ickejärnmetaller - Non-ferrous metal basic industries	Lakko - Strejk - Strike	9	1 587	16 910	707 750	
	Mytätuntolakko - Sympatiststrejk - Sympathetic strike	8	1 573	16 855	705 730	
		1	14	55	2 020	
Metallituotteiden valmistus - Metallvarutillverkning - Manufacture of fabricated metal products, except machinery and equipment	Lakko - Strejk - Strike	89	7 374	47 627	1 693 860	
Koneiden valmistus - Maskintillverkning - Manufacture of machinery except electrical ..	Lakko - Strejk - Strike	118	18 455	224 943	5 824 030	
	Mytätuntolakko - Sympatiststrejk - Sympathetic strike	115	17 035	213 683	5 415 220	
		3	1 420	11 260	408 810	
Sähkötekniisten tuotteiden valmistus - Tillverkning av elektriska produkter - Manufacture of electrical machinery, apparatus, appliances and supplies	Lakko - Strejk - Strike	20	1 591	9 915	307 870	
	Mytätuntolakko - Sympatiststrejk - Sympathetic strike	19	1 421	9 159	284 570	
		1	170	756	23 300	

Jatk. seur. sivulla - Forts. på följande sida - See next page

Toimiala Näringsgren branch of industry	Työtaistelun muoto Arbetskonfliktens typ Type of labour dispute		Työtaisteluita Arbetskonflikter Labour disputes	Työtaisteluun osallistu- neita työntekijöitä - Av arbetskonflikter berörda arbetstagare - Workers involved	Menetettyjä työtunteja - Förlorade arbetstimmar - Working hours idle	Menetykset bruttopalkkoi- na - Förlorade brutto- löner - Gross wages lost
	Mk					
kulkuneuvojen valmistus - Tran- sportmedelstillverkning - Manu- facture of transport equipment	Lakko - Strejk - Strike	214	33 581	239 443	8 659 380	
	Myötätuntolakko - Sympatiststrejk - Sympathetic strike	206	30 501	217 591	7 889 500	
		8	3 080	21 852	769 880	
Instrumenttien ym. hienomekaa- nisten tuotteiden valmistus - Tillverkning av instrument od, fimekaniska produkter - Manu- facture of professional and scientific, and measuring and controlling equipment n.e.c. and of photographic and goods	Lakko - Strejk - Strike	5	734	4 238	153 220	
	Myötätuntolakko - Sympatiststrejk - Sympathetic strike	4	626	3 382	124 720	
		1	108	856	28 500	
Sähkö-, kaasu- ja lämpöhuolto - El-, gas- och vattenförsörjning - Electricity, gas and steam	Myötätuntolakko - Sympatiststrejk - Sympathetic strike	1	25	100	3 560	
Talorakennustoiminta - Byggnads- verksamhet - Building	Lakko - Strejk - Strike	4	333	2 602	110 980	
	Myötätuntolakko - Sympatiststrejk - Sympathetic strike	2	118	876	37 680	
		2	215	1 726	73 300	
Tukkukauppa ja agentuuri toiminta - Partihandel och agenturverksam- het - Wholesale trade	Lakko - Strejk - Strike	2	60	463	16 400	
Vähittäiskauppa - Detaljhandel - Retail trade	Lakko - Strejk - Strike	5	1 459	158 832	5 874 200	
	Myötätuntolakko - Sympatiststrejk - Sympathetic strike	3	194	14 712	542 600	
		2	1 265	144 120	5 331 600	

Jatk. seur. sivulla - Forts. på följande sida - See next page

Toimiala Näringsgren branch of industry	Työtaistelun muoto Arbetskonfliktens typ Type of labour dispute		Työtaisteluita Arbetskonflikter Labour disputes	Työtaisteluun osallistuneita työntekijöitä - Av arbetskonflikter berörda arbetstagare - Workers involved	Menetettyjä työtunteja - Förlorade arbetstimmar - Working hours idle	Menetykset bruttopalkkoina - Förlorade bruttolöner - Gross wages lost	Mk
Ravitsemis- ja majoitustoiminta - Restaurang- och hotellverksamhet - Restaurants and hotels ..	Lakko - Strejk - Strike		2	390	6 120	214 040	
Kuljetus - Samfärdsej - Transport and storage	Lakko - Strejk - Strike		10	1 134	54 318	1 792 450	
	Myötätuntolakko - Sympatiststrejk - Sympathetic strike		9	733	6 198	252 610	
			1	401	48 120	1 539 840	
Tietoliikenne - Post- och telekommunikationer - Communication	Lakko - Strejk - Strike		10	483	2 409	80 800	
	Myötätuntolakko - Sympatiststrejk - Sympathetic strike		8	352	1 885	63 500	
			2	131	524	17 300	
Vakuutus toiminta - Försäkringsverksamhet - Insurance	Lakko - Strejk - Strike		1	800	6 000	435 700	
Kiinteistötoiminta ja liike-elämää palveleva toiminta - Fastighets- och uppdragsverksamhet - Real estate and business services	Kiellettyminen ylityöstä - Vägrat utföra övertidsarbeten - Refusal to work		1	27	-	-	
Kotitalouksia palveleva toiminta - Tjänster till hushållen - Personal and household services	Lakko - Strejk - Strike		13	316	1 700	59 380	

7. TYÖTAISTELUT, TOIMIPAIKAT, TYÖNTEKIJÄT SEKÄ MENETETYT TYÖTUNNIT TYÖTAISTELUN KESTON MUKAAN VUONNA 1987
ARBETSKONFLIKTER, ARBETSSTÄLLEN, ARBETSTAGARE OCH FÖRLORADE ARBETSTIMMAR EFTER ARBETSKONFLIKTENS
VARAKTIGHET ÅR 1987
LABOUR DISPUTES, ESTABLISHMENTS, WORKERS AND WORKING HOURS IDLE ACCORDING TO DURATION OF LABOUR DISPUTE IN
1987

Työtaistelun kesto Arbetskonfliktens varaktighet Duration of labour dispute	Työtaiste- luita Arbetskon- flikter Labour disputes	%	Toimipaik- koja Arbets- ställen Establish- ments	%	Työnteki- jöitä Arbets- tagare Number of workers	%	Menetettyjä työtunteja Förlorade arbetstimmar Working hours idle	%
4 tuntia ja vähemmän - 4 timmar och under - 4 hours and less	324	40,4	326	40,1	33 886	34,1	118 322	11,3
Yli 4 tuntia - 8 tuntia - Över 4 timmar - 8 timmar Over 4 hours - 8 hours ..	178	22,2	181	22,3	23 122	23,3	163 002	15,6
Yli 8 tuntia - 5 päivää - Över 8 timmar - 5 dagar - Over hours - 5 days	264	32,9	266	32,8	37 175	37,5	483 739	46,2
Yli 5 päivää - 10 päivää - Över 5 dagar - 10 dagar - Over 5 days - 10 days ...	13	1,6	13	1,6	1 730	1,7	29 480	2,8
Yli 10 päivää - 30 päivää - Över 10 dagar - 30 dagar - Over 10 days - 30 days ..	11	1,4	14	1,7	2 992	3,0	237 985	22,7
Yli 30 päivää - Över 30 da- gar - Over 30 days	1	0,1	1	0,1	14	0,0	14 560	1,4
Kestoa ei voitu määritellä - Varaktigheten har ej kun- nat definieras - Duration cannot be determined	11	1,4	11	1,4	370	0,4	-	-
Yhteensä Sammanlagt Total	802	100,0	812	100,0	99 289	100,0	1 047 088	100,0

8. TYÖTAISTELUT, TOIMIPAIKAT, TYÖNTEKIJÄT SEKÄ MENETETYT TYÖTUNNIT TYÖTAISTELUN MUODON MUKAAN VUONNA 1987
ARBETSKONFLIKTER, ARBETSSTÄLLEN, ARBETSTAGARE SAMT FÖRLORADE ARBETSTIMMAR EFTER ARBETSKONFLIKTENS TYP ÅR 1987
LABOUR DISPUTES, ESTABLISHMENTS, WORKERS AND WORKING HOURS IDLE BY TYPE OF LABOUR DISPUTE IN 1987

Työtaistelun muoto Arbetskonfliktens typ Type of labour dispute	Työtaiste- luita Arbetskon- flikter Labour disputes	%	Toimipaik- koja Arbets- ställen Establish- ments	%	Työnteki- jöitä Arbets- tagare Number of workers	%	Menetettyjä työtunteja Förlorade arbetstimmar Working hours idle	%
Lakko - Strejk - Strike	744	92,8	751	92,5	88 186	88,8	786 809	75,1
Myötätuntolakko - Sym- patiststrejk - Sympat- netic strike	47	5,9	50	6,2	10 733	10,8	260 279	24,9
Kielt. ylityöstä - Väg- rat utföra övertids- arbeten - Refusal to work	3	0,4	3	0,4	300	0,3	-	-
Jarrutus - Maskning - Go-slow	6	0,7	6	0,7	66	0,1	-	-
Muu - Annan - Other	2	0,2	2	0,2	4	0,0	-	-
Yhteensä Sammanlagt Total	802	100,0	812	100,0	99 289	100,0	1 047 088	100,0

9. TYÖTAISTELUT, TOIMIPAIKAT, TYÖNTEKIJÄT, MENETTYI TYÖTUNNIT SEKÄ PALKAT TYÖTAISTELUIN OSALLISTUNEIDEN TYÖNTEKIJÖIDEN MÄÄRÄN MUKAAN VUONNA 1987
 ARBETS KONFLIKTER, ARBETSSTÄLLEN, ARBETSTAGARE, FÖRLORADE ARBETSTIMMAR SAMT LÖNER ENLIGT ANTAL ET BERÖRDA ARBETSTAGARE ÅR 1987
 LABOUR DISPUTES, ESTABLISHMENTS, WORKERS INVOLVED, WORKING HOURS IDLE AND GROSS WAGES LOST BY WORKERS INVOLVED IN DISPUTES IN 1987

Osallistuneet työntekijät beförda arbetstagare Workers involved	Työtaisteluita Arbetskonflikter Labour disputes	%	Toimipaikoja Arbetsställen Establishments	%	Osallistuneita työntekijöitä Berörda arbetstagare Workers involved	%	Menettyjä työntekijöitä Förlorade arbetstimmar Working hours idle	%	Menetykset bruttopalkkoina Förlorade bruttolöner Gross wages lost mk	%
Alle 10 työntekijää - Under 10 arbetstagare - Less than 10 workers	74	9,2	76	9,4	489	0,5	2 845	0,3	111 510	0,3
10-100 työntekijää - 10-100 arbetstagare - 10-100 workers	498	62,1	505	62,2	20 028	20,2	159 112	15,2	5 886 860	16,4
101-500 työntekijää - 101-500 arbetstagare - 101-500 workers	199	24,8	200	24,6	46 951	47,3	453 239	43,3	16 366 110	45,6
501-1000 työntekijää - 501-1000 arbetstagare - 501-1000 workers	18	2,3	18	2,2	12 040	12,1	178 018	17,0	4 255 350	11,9
1001-5000 työntekijää - 1001-5000 arbetstagare - 1001-5000 workers	13	1,6	13	1,6	19 781	19,9	253 874	24,2	9 268 020	25,8
Yli 5000 työntekijää - Över 5000 arbetstagare - Over 5000 workers	-	-	-	-	-	-	-	-	-	-
Yhteensä Sammanlagt	802	100,0	812	100,0	99 289	100,0	1 047 088	100,0	35 887 850	100,0
Total	802	100,0	812	100,0	99 289	100,0	1 047 088	100,0	35 887 850	100,0

10. TYÖTAISTELUT, TOI MPIPAIKAT, TYÖNTEKIJÄT, MENETETYI TYÖTUNNIT SEKÄ PALKAT TYÖTAISTELUISSA MENETETTYJEN TYÖPÄIVIEN MUKAAN VUONNA 1987
 ARBETSKONFLIKTER, ARBETSSTÄLLEN, ARBETSTAGARE, FÖR LORADE ARBETSTIMMAR SAMT LÖNER ENLIGT FÖR LORADE ARBETSDAGAR ÅR 1987
 LABOUR DISPUTES, ESTABLISHMENTS, WORKERS INVOLVED, WORKING HOURS LOST AND GROSS WAGES LOST BY WORKING DAYS IDLE IN 1987

Menetetyt työpäivät För lora de arbetsda gar Working days idle	Työtaiste- luita Arbetskon- flikter Labour disputes	%	Toi mpi- paik- koja Arbets- stäl len Establi sh- ments	%	Osa llistu- neita työn teki- jöitä Berör da arbetsta- gare Workers involved	%	Menetetty- jä työtun- teja För lora de arbetstim- mar Working hours idle	%	Menetykset brutto- palkkoina För lora de bruttolö- ner Gross wa- ges lost mk	%
Alle 20 työpäivää - Under 20 arbetsda- gar - Less than 20 working days	298	37,2	303	37,3	6 937	7,0	20 292	1,9	754 340	2,1
20-99 työpäivää - 20-99 arbetsda gar - 20-99 working days	310	38,7	312	38,4	24 681	24,9	115 589	11,0	4 284 550	11,9
100-1000 työpäivää - 100-1000 arbets- da gar - 100-1000 working days	174	21,7	176	21,7	49 651	50,0	436 310	41,7	16 179 120	45,1
1001-5000 työpäivää - 1001-5000 arbets- da gar - 1001-5000 working days	18	2,2	19	2,3	16 114	16,2	258 737	24,7	9 085 560	25,3
Yli 5000 työpäivää - Över 5000 arbets- da gar - Over 5000 working days	2	0,2	2	0,3	1 906	1,9	216 160	20,7	5 584 280	15,6
Yhteensä Sammanlagt	802	100,0	812	100,0	99 289	100,0	1 047 088	100,0	35 887 850	100,0
Total	802	100,0	812	100,0	99 289	100,0	1 047 088	100,0	35 887 850	100,0

11. TYÖTAISTELUT, TOIMIPAIKAT SEKÄ MENETETYT TYÖTUNNIT ILMOITETTUIEN NEUVOTTELUIDEN MUKAAN VUONNA 1987
ARBETSKONFLIKTER, ARBETSSTÄLLEN SAMT FÖRLORADE ARBETSTIMMAR EFTER ANMÄLDA FÖRHANDLINGAR ÅR 1987
LABOUR DISPUTES, ESTABLISHMENTS AND WORKING HOURS IDLE BY NUMBER OF NEGOTIATIONS IN 1987

Työtaisteluita edeltäneitä neuvotteluita Förhandlingar innan arbetskonflikten utbröt Negotiations before labour disputes	Työtaisteluita Arbetskonflikter Labour disputes	%	Toimipaikoja Arbetsstäl- len Establish- ments	%	Menetettyjä työtunteja Förlorade arbetstim- mar Working hours idle	%
Kyllä - Ja - Yes	231	28,8	234	28,8	401 218	38,3
Ei - Nej - No	571	71,2	578	71,2	645 870	61,7
Yhteensä Sammanlagt Total	802	100,0	812	100,0	1 047 088	100,0

12. TYÖTAISTELUT, TOIMIPAIKAT SEKÄ MENETETYT TYÖTUNNIT TYÖEHTOSOPIMUKSEN VOIMASSAOLON MUKAAN VUONNA 1987
ARBETSKONFLIKTER, ARBETSSTÄLLEN SAMT FÖRLORADE ARBETSTIMMAR EFTER FÖREKOMSTEN AV KOLLEKTIVAVTAL
ÅR 1987
LABOUR DISPUTES, ESTABLISHMENTS AND WORKING HOURS IDLE BY VALID COLLECTIVE AGREEMENT IN 1987

Työehtosopimus voimassa Gällande kollektivavtal Collective agreement is valid	Työtaisteluita Arbetskonflikter Labour disputes	%	Toimipaikoja Arbetsstäl- len Establish- ments	%	Menetettyjä työtunteja Förlorade arbetstim- mar Working hours idle	%
Kyllä - Ja - Yes	796	99,3	806	99,3	872 835	83,4
Ei - Nej - No	6	0,7	6	0,7	174 253	16,6
Yhteensä Sammanlagt Total	802	100,0	812	100,0	1 047 088	100,0

13. TYÖTAISTELUT, TOIMIPAIKAT SEKÄ MENETETYT TYÖTUNNIT TYÖMARKKINAJÄRJESTÖJEN SUOSTUMUKSEN MUKAAN V. 1987
ARBETSKONFLIKTER, ARBETSSTÄLLEN SAMT FÖRLORADE ARBETSTIMMAR EFTER ARBETSMARKNADSORGANISATIONERNAS
MEDGIVANDE ÅR 1987
LABOUR DISPUTES, ESTABLISHMENTS AND WORKING HOURS IDLE BY CONSENT OF TRADE UNIONS IN 1987

Työmarkkinajärjestöjen suostumus Arbetsmarknadsorganisa- tionernas medgivande Consent of trade unions	Työtaisteluita Arbetskonflikter Labour disputes	%	Toimipaikoja Arbetsstäl- len Establish- ments	%	Menetettyjä työtunteja Förlorade arbetstim- mar Working hours idle	%
Kyllä - Ja - Yes	4	0,5	4	0,5	173 968	16,6
Ei - Nej - No	798	99,5	808	99,5	873 120	83,4
Yhteensä Sammanlagt Total	802	100,0	812	100,0	1 047 088	100,0

14. TYÖTAISTELUT JA TYÖNTEKIJÄT TYÖTAISTELUSTA TEHDYN ENNAKKOILMOITUKSEN MUKAAN VUONNA 1987
 ARBETSKONFLIKTER OCH ARBETSTAGARE EFTER FÖRHANDSANMÄLAN OM ARBETSKONFLIKT ÅR 1987
 LABOUR DISPUTES AND WORKERS BY ADVANCE NOTICE OF LABOUR DISPUTE IN 1987

Ilmoitus työtaistelun toimeenpanosta Anmälan om igångsättande av arbets- konflikt Notice of execution of labour dispute	Työtaisteluita Arbetskon- flikter Labour dispute	%	Työntekijöitä Arbetstagare Workers	%
Vastapuolelle tai valtak. sovitteli- jälle - Åt motparten eller riksförlik- ningsmannen - To opposing party or state arbitrator	14	1,7	6 693	6,7
Ei tehty ilmoitusta - Anmälan har ej gjorts - No notice	788	98,3	92 596	93,3
Yhteensä Sammanlagt Total	802	100,0	99 289	100,0

15. TYÖTAISTELUT JA TYÖNTEKIJÄT TYÖRIIDAN SOPIMUSTAVAN MUKAAN VUONNA 1987
 ARBETSKONFLIKTER OCH ARBETSTAGARE EFTER FÖRLIKNINGSSÄTT ÅR 1987
 LABOUR DISPUTES AND WORKERS BY MADE OF SETTLEMENT OF LABOUR CONFLICT IN 1987

Riita sovittiin Förlikning uppnåddes Conflict solved by agreement	Työtaisteluita Arbetskon- flikter Labour disputes	%	Työntekijöitä Arbetstagare Workers	%
Osapuolten kesken - Mellan parterna - between parties of labour conflict ...	210	26,2	18 567	18,7
Työmarkkinajärjestöjen välityksellä - Genom arbetsmarknadsorganisationernas förmedling - Through labour-market organisations	38	4,7	4 297	4,3
Muulla tavoin - På annat sätt - Other way	230	28,7	21 043	21,2
Määräaikainen - Tidsbegränsad arbets- konflikt - Set period labour dispute..	324	40,4	55 382	55,8
Yhteensä Sammanlagt Total	802	100,0	99 289	100,0

16. TYÖTAISTELUT, TOIMIPIKAIT, TYÖNTEKIJÄT SEKÄ MENETETYT TYÖTUNNIT ILMOITETUN SYYN MUKAAN VUONNA 1987
 ARBETSKONFLIKTER, ARBETSSTÄLLEN, ARBETSTAGARE SAMT FÖRLORADE ARBETSTIMMAR EFTER UPPGIVEN ORSAK ÅR 1987
 LABOUR DISPUTES, ESTABLISHMENTS, WORKERS AND WORKING HOURS IDLE BY REPORTED MOTIVE IN 1987

Työtaistelun syy Arbetskonfliktens orsak Cause of labour dispute	Työtaiste- luita Arbetskon- flikter Labour disputes	%	Toimipaik- koja Arbets- ställen Establish- ments	%	Osallistuneita työntekijäitä Berörda arbetstagare Workers involved			Menetty- jä työtun- teja Förlorade arbetstim- mar Working hours idle	%
					Suoraan Direkt Direct	Välillii- sesti Indirekt Indirect	Yhteensä Sammanlagt Total		
Palkkavaatimus, jälkeenjääneisyys, urakka- tai muu hinnoittelu - Löneanspråk, efter- släpning, ackordsättning el. annan lönesätt- ning - Wage or salary demand, lagging rates of pay, piece or other rates	318	39,7	320	39,4	26 654	295	26 949	238 387	22,7
Työvoiman vähennys, lomautus tai niiden uh- ka - Nedskärning av arbetskraft permittering eller hot därom - Cut in labour force, lay- off or threat of cut or layoff	116	14,5	118	14,5	21 839	-	21 839	277 212	26,5
Työntutkimus, työnjohto, työnjärjestely - Arbetsstudier, arbetsledning, arbetsarran- gemanng - Work study, management, working arrangements	118	14,7	121	14,9	11 073	94	11 167	101 249	9,6
Työolosuhteet, työsuojelu - Arbetsförhål- landen, arbetarskydd - Working conditions, labour protection	20	2,5	20	2,5	1 216	-	1 216	9 129	0,9
Muu sisäinen syy - Annan intern orsak - Other internal cause	111	13,8	111	13,7	17 703	21	17 724	112 889	10,8
Alan työ- tai virkaehtosopimus - Kollekt- tiv- eller tjänstekollektivavtal inom bran- schen - Industry's collective bargaining agreement	6	0,7	6	0,7	360	-	360	16 446	1,6
Tukitoimenpide - Stödåtgärd - Sympathetic action	51	6,4	54	6,7	10 949	-	10 949	261 641	25,0
Muu ulkopuolinen syy - Annan extern orsak - Other external cause	62	7,7	62	7,6	9 084	1	9 085	30 135	2,9
Yhteensä Sammanlagt	802	100,0	812	100,0	98 878	411	99 289	1 047 088	100,0

17. TYÖTAISTELUT, TOIMIPAIKAT, TYÖNTEKIJÄT SEKÄ MENETETYT TYÖTUNNIT JA PALKAT TYÖNANTAJALIITTOITTAIN VUONNA 1987
 ARBETSKONFLIKTER, ARBETSSÄLLEN, ARBETSTAGARE SAMT FÖRLORADE ARBETSTIMMAR OCH LÖNER EFTER ARBETSGIVARFÖRBUND ÅR 1987
 LABOUR DISPUTES, ESTABLISHMENTS, WORKERS, WORKING HOURS IDLE AND WAGES LOST BY EMPLOYERS ASSOCIATION IN 1987

Työnantajaliitto Arbetsgivarförbund Employers association	Työtaisteluita Arbets- konflikter Labour dis- putes	Toimipaikkoja Arbetsställen Establishments	Työntekijöitä Arbetsstagare Workers		Työtaisteluun osallistuneita AV arbetskonfl. berörda Workers involved			Menetettyjä työtunteja Förlorade arbetstimmar Working hours idle	Menetykset bruttopalkkoina Förlorade burt- löner Gross wages lost (mk)	
			Toimipaik- 1) koissa på arbes- ställen In establi- sh- ments	132 704	95 220	407	95 627			853 817
STK, AFC	787	797	132 704	95 220	407	95 627	853 817	28 526 510		
LTK, AAC	15	15	9 702	3 658	4	3 662	193 271	7 361 340		
Muu - Annat - Other	-	-	-	-	-	-	-	-		
Yhteensä Sammanlagt Total	802	812	142 406	98 878	411	99 289	1 047 088	35 887 850		

1) Tai osasto, eller avdelningen, or division

18. TYÖTAISTELUT, TOIMIPAIKAT, TYÖNTEKIJÄT SEKÄ MENETETYT TYÖTUNNIT JA PALKAT TYÖNTEKIJÄLIITTOITTAIN VUONNA 1987
 ARBETSKONFLIKTER, ARBETSSTÄLLEN, ARBETSTAGARE SAMT FÖRLORADE ARBETSTIMMAR OCH LÖNER EFTER ARBETSTAGARFÖRBUND ÅR 1987
 LABOUR DISPUTES, ESTABLISHMENTS, WORKERS, WORKING HOURS IDLE AND WAGES LOST BY EMPLOYEES' ASSOCIATION IN 1987

Työntekijäliitto Arbetsagarförbund Employees' association	Työtaisteluita Arbets- konflikter Labour dis- putes	Toimipaikkoja Arbetsställen Establishments	Työntekijöitä Arbetsagare Workers		Työtaisteluun osallistuneita Av arbetskonfl. berörda Workers involved			Menetettyjä työtunteja Förlorade arbetstimmar Working hours idle	Menetykset bruttopalkkoina Förlorade burt- tolöner Gross wages lost (mk)
			Toimipaik- 1) koissa På arbes- ställen In establish- ments	Työtaisteluun osallistuneita Av arbetskonfl. berörda Workers involved	Suoraan Direkt Direct	Välillisesti Indirekt Indirect	Yhteensä Sammanlagt Total		
SAK, FFC	754	762	137 684	411	94 996	95 407	1 021 892	34 658 190	
TVK, TUC	30	31	3 083	-	2 641	2 641	17 709	959 740	
STTK, FTFC	18	19	1 639	-	1 241	1 241	7 487	269 920	
Muu, Annat, Other	-	-	-	-	-	-	-	-	
Yhteensä Sammanlagt Total	802	812	142 406	411	98 878	99 289	1 047 088	35 887 850	

1) tai osasto, eller avdelningen, or division

19. TYÖTÄITSELUT, TOIMIPAIKAT, TYÖNTEKIJÄT SEKÄ MENETETYI TYÖTUNNIT PALKANSAAJARYHMITÄIN VUONNA 1987
 ARBETSKONFLIKTER, ARBETSSTÄLLEN, ARBETSTAGARE SAMT FÖRLORADE ARBETSTIMMAR EFTER LÖNTAGARGRUPPER ÅR 1987
 LABOUR DISPUTES, ESTABLISHMENTS, WORKERS AND WORKING HOURS IDLE BY GROUPS OF WAGE EARNERS IN 1987

	Työtaiste- luita Arbetskon- flikter Labour disputes	%	Toimi- paikkoja Arbets- ställen Establish- ments	Osallistuneita työntekijöitä Berörda arbetstagare Involved in disputes			%	Menetettyjä työtunteja Förlorade arbetstimmar Working hours idle	%
				Suoraan Direkt Direct	Välillisesti Indirekt Indirect	Yhteensä Sammanlagt Total			
Toimihenkilöt - Funktionärer - White-collar workers	52	6,4	54	4 331	-	4 331	4,4	31 906	3,0
Työntekijät - Arbetare - Blue- collar workers	750	93,6	758	94 547	411	94 958	95,6	1 015 182	97,0
Yhteensä Sammanlagt Total	802	100,0	812	98 878	411	99 289	100,0	1 047 088	100,0

20. TYÖTAISTELUT, TOIMIPAIKAT, TYÖNTEKIJÄT SEKÄ MENETETYT TYÖTUNNIT KANSAINVÄLISEN KESTOMÄÄRITTELYN MUKAAN VUONNA 1987
 ARBETSKONFLIKTER, ARBETSSTÄLLEN, ARBETSTAGARE SAMT FÖRLORADE ARBETSTIMMAR 1987 ENLIGT DEN INTERNATIONELLA DEFINITIONEN PÅ KONFLIKTENS LÄNGD
 LABOUR DISPUTES, ESTABLISHMENTS, EMPLOYEES, AND WORKING HOURS LOST IN 1987 ACCORDING TO THE INTERNATIONAL DEFINITION OF CONTINUATION OF LABOUR DISPUTE

Työtaistelun kesto Arbetskonfliktens varaktighet Duration of labour dispute	Työtaisteluita Arbetskonflikter Labour disputes	%	Toimipaikkoja Arbetsställen Establishments	%	Osallistuneita työntekijöitä Berörda arbetstagare Involved in disputes			%	Menetettyjä työtunteja Förlorade arbetstimmar Working hours idle	%
					Suoraan Direkt Direct	Välillisesti Indirekt Indirect	Yhteensä Sammanlagt Total			
Alle 1 päivä - Under 1 dag - Less than 1 day	406	50,6	408	50,2	39 271	22	39 293	39,6	143 285	13,7
1-2 päivää - 1-2 dagar - 1-2 days	295	36,8	298	36,7	44 269	105	44 374	44,7	457 148	43,7
3-5 päivää - 3-5 dagar - 3-5 days	83	10,4	85	10,5	11 320	284	11 604	11,6	185 572	17,7
6-10 päivää - 6-10 dagar - 6-10 days	11	1,4	11	1,4	2 147	-	2 147	2,2	33 762	3,2
11-50 päivää - 11-50 dagar - 11-50 days	6	0,7	9	1,1	1 857	-	1 857	1,9	212 761	20,3
Yli 50 päivää - Över 50 dagar - over 50 days	1	0,1	1	0,1	14	-	14	0,0	14 560	1,4
Yhteensä Sammanlagt	802	100,0	812	100,0	98 878	411	99 289	100,0	1 047 088	100,0

2.1. TYÖTAISTELUT, NIIHIN OSALLISTUNEET TYÖNTEKIJÄT, MENETETYT TYÖTUNNIT JA PALKAT LÄÄHEITTÄIN TYÖTAISTELUN MUODON MIKAAN JAOTELTUNA VUONNA 1987
 ARBETSKONFLIKTER, AV DEM BERÖRDA ARBETSTAGARE, FÖRLORADE ARBETSTIMMAR OCH LÖNER LÄNSVIS OCH EFTER ARBETSKONFLIKTENS TYP ÅR 1987
 LABOUR DISPUTES, WORKERS, WORKING HOURS IDLE AND WAGES LOST BY PROVINCES AND BY TYPE OF LABOUR DISPUTE IN 1987

Lään Län Province	Työtaistelun muoto Arbetskonfliktens typ Type of labour dispute		Työtaisteluita Arbetskonflikter Labour disputes	Työtaistelun osallistu- neita työntekijöitä - Av arbetskonflikter berörda arbetstagare - Workers involved	Menettyjä työtunteja - Förlorade arbetstimmar - Working hours idle	Menetykset bruttopalkkoi- na - Förlorade brutto- löner - Gross wages lost MK
Uudenmaan - Nylands			79	7 228	44 476	1 637 810
	Lakko - Strejk - Strike		72	6 737	42 489	1 561 100
	Myötätuntolakko - Sympatiststrejk - Sympathetic strike		6	464	1 987	76 710
	Kielt. yllityöstä - Vägrat utföra övertidsarbeten - Refusal to work..		1	27	-	-
Turun ja Porin - Åbo-Björneborgs			297	43 485	344 995	12 678 460
	Lakko - Strejk - Strike		284	38 963	310 435	11 552 130
	Myötätuntolakko - Sympatiststrejk - Sympathetic strike		13	4 522	34 560	1 126 330
Hämeen - Tavastehus			169	13 226	172 861	3 931 650
	Lakko - Strejk - Strike		161	13 035	169 349	3 818 720
	Myötätuntolakko - Sympatiststrejk - Sympathetic strike		3	156	3 512	112 930
	Jarrutus - Maskning - Go-slow		4	34	-	-
	Muu - Annan - Other		1	1	-	-
Kymen - Kymmene			34	2 690	20 309	773 680
	Lakko - Strejk - Strike		29	2 382	20 309	773 680
	Kielt. yllityöstä - Vägrat utföra övertidsarbeten - Refusal to work..		2	273	-	-
	Jarrutus - Maskning - Go-slow		2	32	-	-
	Muu - Annan - Other		1	3	-	-
Mikkelin - S.T. Michels			23	1 277	6 416	224 230
	Lakko - Strejk - Strike		23	1 277	6 416	224 230

Läni Län Province	Työtaistelun muoto Arbetskonfliktens typ Type of labour dispute		Työtaisteluita Arbetskonflikter Labour disputes	Työtaistelun osallistu- neita työntekijöitä - Av arbetskonflikter berörda arbetstagare - Workers involved	Menetettyjä työtunteja - Förlorade arbetstimmar - Working hours idle	Menetykset bruttopalkkoi- na - Förlorade brutto- löner - Gross wages lost	Mk
Pohjois-Karjalan - Norra Karelen			11	673	2 791	121 660	
	Lakko - Strejk - Strike		11	673	2 791	121 660	
Kuopion - Kuopio			16	2 147	25 711	740 780	
	Lakko - Strejk - Strike		16	2 147	25 711	740 780	
keski-Suomen - Mellersta Finlands			54	7 229	82 144	2 785 900	
	Lakko - Strejk - Strike		49	5 574	64 268	2 154 410	
	Mytätuntolakko - Sympatiststrejk - Sympathetic strike		5	1 655	17 876	631 490	
Vaasan - Vasa			39	3 821	49 038	1 730 080	
	Lakko - Strejk - Strike		34	3 519	35 419	1 292 820	
	Mytätuntolakko - Sympatiststrejk - Sympathetic strike		5	302	13 619	437 260	
Oulun - Uleåborgs			49	4 434	55 878	2 074 830	
	Lakko - Strejk - Strike		39	3 173	20 209	812 680	
	Mytätuntolakko - Sympatiststrejk - Sympathetic strike		10	1 261	35 669	1 262 150	
Lapin - Lapplands			16	1 979	14 475	533 700	
	Lakko - Strejk - Strike		13	1 306	9 019	325 910	
	Mytätuntolakko - Sympatiststrejk - Sympathetic strike		3	673	5 456	207 790	
Valtakunnallinen - Riksomfattande - Nation-wide			15	11 100	227 994	8 655 070	
	Lakko - Strejk - Strike		13	9 400	80 394	3 227 070	
	Mytätuntolakko - Sympatiststrejk - Sympathetic strike		2	1 700	147 600	5 428 000	

22. TYÖTAISTELUT MUODON MUKAAN LUOKITELTUINA JA NIIDEN PROSENTUAALISET OSUUDET VUOSINA 1971-87
 ARBETSKONFLIKTER EFTER ARBETSKONFLIKTSTYP ÅREN 1971-87, ANTAL OCH PROCENTUELLA ANDELAR
 LABOUR DISPUTES CLASSIFIED BY TYPE, NUMBER AND PERCENTAGE IN 1971-87

Vuosi År Year	Työtaistelun muoto - Arbetskonfliktstyp - Type of labour disputes															
	Työtaiste- tuja - Arbets- konflikter - Labour disputes		Lakko Strejk Strike		Myötätuntolakko Sympatiststrejk Sympathy strike		Työsulku Lockout		Saarto Blockad Blockade		Kieilt. ylityöstä Vägrat utföra övertidsarbete Refusal to do overtime		Jarrutus Maskning Go-slow		Muu työtaistelu Annan arbets- konflikt Other labour dispute	
	Työt. Arb. konfl. Labour disp.	%	Työt. Arb. konfl. Labour disp.	%	Työt. Arb. konfl. Labour disp.	%	Työt. Arb. konfl. Labour disp.	%	Työt. Arb. konfl. Labour disp.	%	Työt. Arb. konfl. Labour disp.	%	Työt. Arb. konfl. Labour disp.	%	Työt. Arb. konfl. Labour disp.	%
1971 ...	838	96,0	20	2,4	1	0,1	3	0,3	3	0,3	3	0,3	5	0,6	3	0,3
1972 ...	849	92,2	37	4,3	1	0,1	1	0,1	1	0,1	14	1,7	12	1,4	3	0,3
1973 ...	1 009	93,2	44	4,4	4	0,4	-	-	-	-	9	0,9	8	0,8	2	0,2
1974 ...	1 788	92,6	59	3,3	-	-	2	0,1	2	0,1	32	1,8	34	1,9	5	0,3
1975 ...	1 530	88,4	118	7,7	-	-	-	-	-	-	29	1,9	23	1,5	9	0,6
1976 ...	3 282	92,0	184	5,6	1	0,0	16	0,5	16	0,5	33	1,0	26	0,8	6	0,2
1977 ...	1 673	75,2	395	23,6	1	0,0	-	-	-	-	13	0,8	5	0,3	1	0,0
1978 ...	1 237	94,7	35	2,8	1	0,1	-	-	-	-	17	1,4	12	0,9	1	0,1
1979 ...	1 753	94,7	42	2,4	1	0,1	1	0,1	1	0,1	23	1,3	19	1,1	7	0,4
1980 ...	2 238	91,8	134	6,0	2	0,1	-	-	-	-	12	0,5	34	1,5	2	0,1
1981 ...	1 612	89,9	143	8,9	-	-	-	-	-	-	7	0,4	13	0,8	-	-
1982 ...	1 240	92,1	71	5,7	-	-	-	-	-	-	14	1,1	13	1,0	1	0,1
1983 ...	1 940	81,4	340	17,5	-	-	-	-	-	-	14	0,7	8	0,4	-	-
1984 ...	1 710	83,0	262	15,3	-	-	1	0,1	1	0,1	10	0,6	19	1,1	-	-
1985 ...	848	89,0	67	7,9	-	-	-	-	-	-	12	1,4	11	1,3	3	0,4
1986 ...	1 225	89,9	108	8,8	3	0,2	1	0,1	1	0,1	9	0,7	3	0,2	1	0,1
1987 ...	802	92,8	47	5,9	-	-	-	-	-	-	3	0,4	6	0,7	2	0,2

23. TYÖRIITAIN VIRALLISET SOVITTELUKSET VUONNA 1987
OFFICIELL FÖRLIKNING AV ARBETSKONFLIKTER ÅR 1987
OFFICIAL CONCILIATIONS OF LABOUR DISPUTES IN 1987

	Sovitteluiden lukumäärä Antal för- likningar Number of conciliations	Sovitteluita Förlikningar Conciliations			
		Sovittelu koski Förlikningen gällde Conciliation applied to		Sovinto ilman työtaistelua Förlikning utan arbets- konflikt Conciliation without labour dispute	Sovinto työn- seisauksen jälkeen Förlikning efter arbetskonflikt Conciliation after labour dispute
		Toimihenkil- löitä Funktionärer White-collar workers	Työntekijöitä Arbetare Blue-collar workers		
I neljännes kvartalet quarter	1	-	1	1	-
II neljännes kvartalet quarter	9	4	5	5	-
III neljännes kvartalet quarter	-	-	-	-	1
IV neljännes kvartalet quarter	3	2	1	3	-
Koko vuosi Hela året Whole year	13	6	7	9	4

24. TYÖRIITAIN VIRALLISET SOVITTELUKSET ALUEITTAIN VUONNA 1987 1)
OFFICIELL FÖRLIKNING AV ARBETSKONFLIKTER REGIONSVIS ÅR 1987
OFFICIAL CONCILIATIONS BY AREA IN 1987

Valtakunnan sovittelija Riksförlikningsman State arbitrator	Sovitteluita Förlikningar Conciliations					
	I piiri distriktet district	II piiri distriktet district	III piiri distriktet district	IV piiri distriktet district	V piiri distriktet district	Koko maa Hela landet Whole country
7	1	2	1	-	2	13

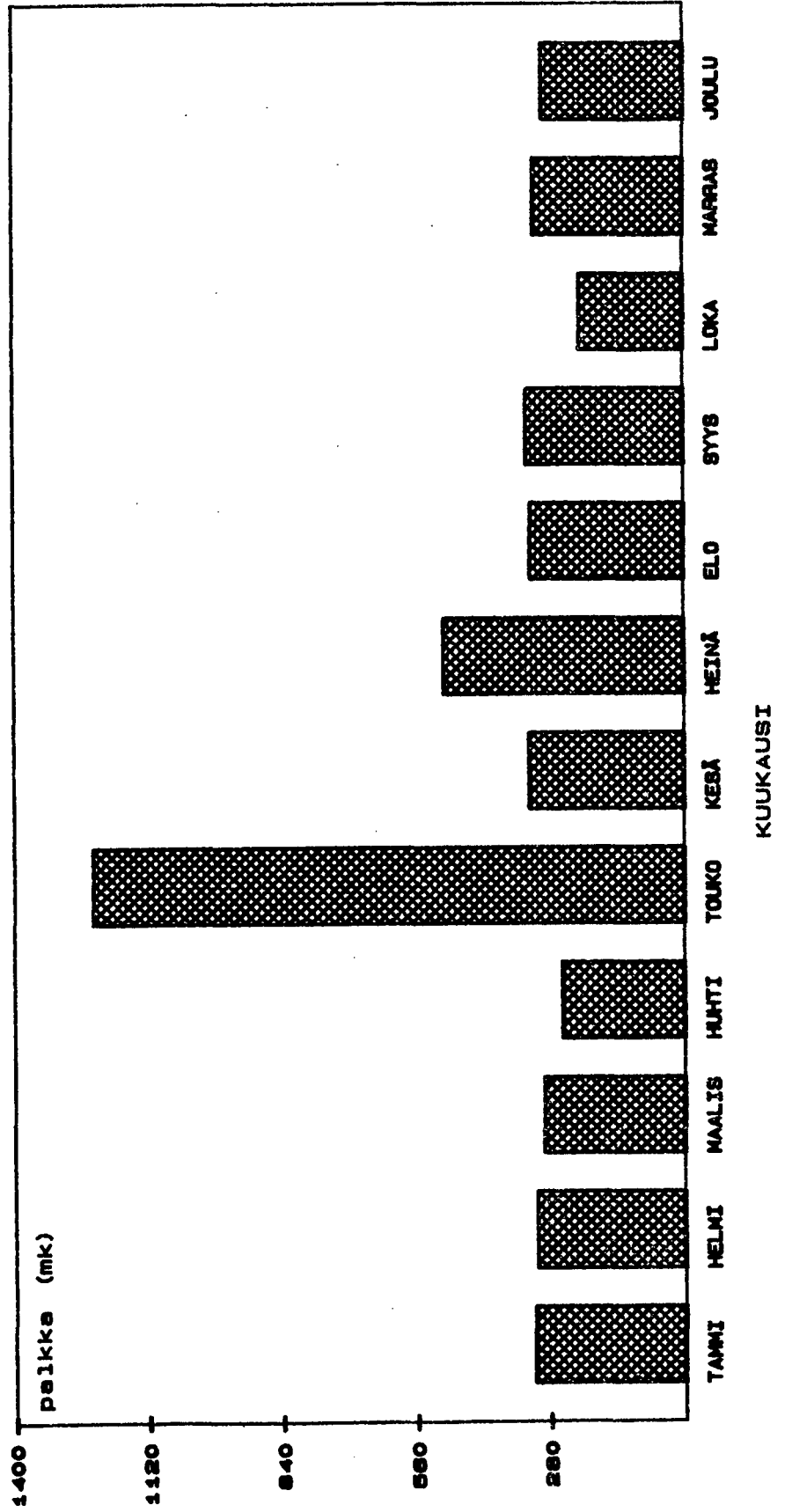
- 1)
- | | | | |
|-----|---------------------------------|---|--|
| I | PIIRI
DISTRIKTET
DISTRICT | - | Uudenmaan ja Kymen läänit (Län, Province) |
| II | PIIRI
DISTRIKTET
DISTRICT | - | Turun ja Porin lääni sekä Ahvenanmaa (Län, Province) |
| III | PIIRI
DISTRIKTET
DISTRICT | - | Hämeen ja Keski-Suomen läänit (Län, Province) |
| IV | PIIRI
DISTRIKTET
DISTRICT | - | Mikkelin, Kuopion ja Pohjois-Karjalan läänit (Län, Province) |
| V | PIIRI
DISTRIKTET
DISTRICT | - | Vaasan, Oulun ja Lapin läänit (Län, Province) |

25. TYÖTUOMIOISTUIMEN TOIMINTA 1987
ARBETSDOMSTOLENS VERKSAMHET 1987
PROCEEDINGS OF THE LABOUR COURT 1987

Kanteen sisälllys Käromålets innehåll Subject matter of faction	Tutkimatta jätetyt Icke till prövning upp- tagna Left without examination	Kokonaan tai osittain hyväksytyt Helt eller delvis bifallna Wholly or partly accepted	Kokonaan hylätyt Helt för- kastade Wholly rejected	Yhteensä Summa Total
Kaikkiaan - Inalles - Total	-	146	50	196
A. Työntekijäin kanteet sisällön mukaan - Arbetslagarnas käromål efter inne- håll - Actions initiated by emp- ployees				
I. Työehtosopimukset - Kollektivavtal - Collective agreements				
1. Työrauha - Arbetsfred - Industrial peace	-	3	7	10
2. Työehtosopimuksen rikkominen - Brytande av kollektivavtal - breach of collective agreement	-	28	9	37
3. Työehtosopimuksen oikea sisälllys - Kollektivavtalets rätta innebörd - Interpretation of the collective agreement	-	24	16	40
4. Muut asiat - Övriga ärenden - Ot- her cases	-	12	9	21
II. Virkaehtosopimukset - Tjänstekollektiv- avtal - Official collective agreement	-	10	5	15
III. Toimiehtosopimukset - Funktionärs- kollektivavtal - Collective bargaining agreements	-	2	-	2
B. Työnantajain kanteet sisällön mukaan - Arbetsgivarnas käromål efter inne- håll - Actions initiated by em- ployers				
I. Työehtosopimukset - Kollektivavtal - Collective agreements				
1. Työrauha - Arbetsfred - Industrial peace	-	66	4	70
2. Työehtosopimuksen rikkominen - Brytande av kollektivavtal - breach of collective agreement ...	-	-	-	-
3. Työehtosopimuksen oikea sisälllys - Kollektivavtalets rätta innebörd - Interpretation of the collective agreement	-	-	-	-
4. Muut asiat - Övriga ärenden - Ot- her cases	-	-	-	-
II. Virkaehtosopimukset - Tjänstekollektiv- avtal - Official collective agreement	-	1	-	1

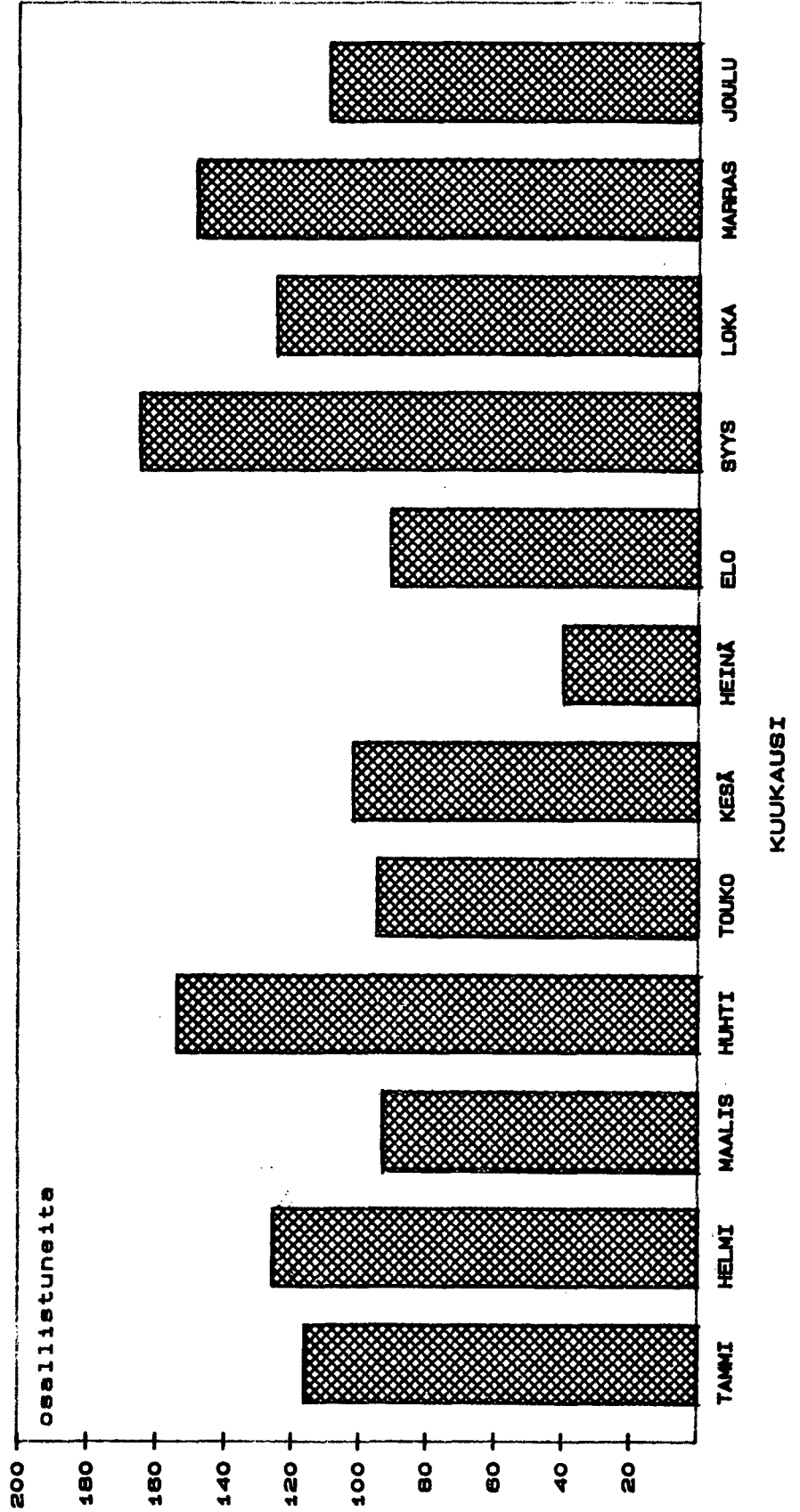
Työtaistelutilasto v. 1987

Keskimääräinen menetetty palkka kuukausittain





Työtaistelutilasto v. 1987
 Keskimäärin työtaisteluun osallistuneita työntekijöitä työtaistelua kohden





Työtaistelut

Arbetskonflikter
Labour disputes
1987



"TYÖTAISTELUT 1987" sisältää tietoja vuoden 1987 aikana tapahtuneista työtaisteluista maassamme. Tilastosta käy ilmi mm. työtaistelujen määrä, työtaisteluihin osallistuneet työntekijät, menetetyt työtunnit ja palkat. Työtaistelut saadaan myös toimialoittain, lääneittäin, työtaistelun syyn mukaan jaoteltuna jne. Aikasarjataulussa on työtaistelutietoja aina vuodelta 1960 saakka.

Verrattuna vuoden 1986 työtaistelutilastoon on tässä julkaisussa taustasto monipuolistunut.

Työtaistelutilaston on tehnyt tilastonlaatija Jorma Niskavaara. Tietotekniikasta on vastannut ATK-suunnittelija Vappu Saarela.

Helsinki, 3.8.1988

SVT Suomen Virallinen Tilasto
Finlands Officiella Statistik
Official Statistics of Finland

Julkaisujen myynti:

Tilastokeskus
PL 504
00101 Helsinki
Puh. (90) 173 41

Försäljning:

Statistikcentralen
PB 504
00101 Helsingfors
Tel. (90) 173 41

Hinta — Pris

35 mk

ISSN 0785-0107
= Työmarkkinat
ISSN 0785-0158
ISBN 951-47-1699-X