

# Aloittaneet ja lopettaneet yritykset

*Aloittaneet yritykset 1997, 2. neljännes*

*Lopettaneet yritykset 1997, 1. neljännes*

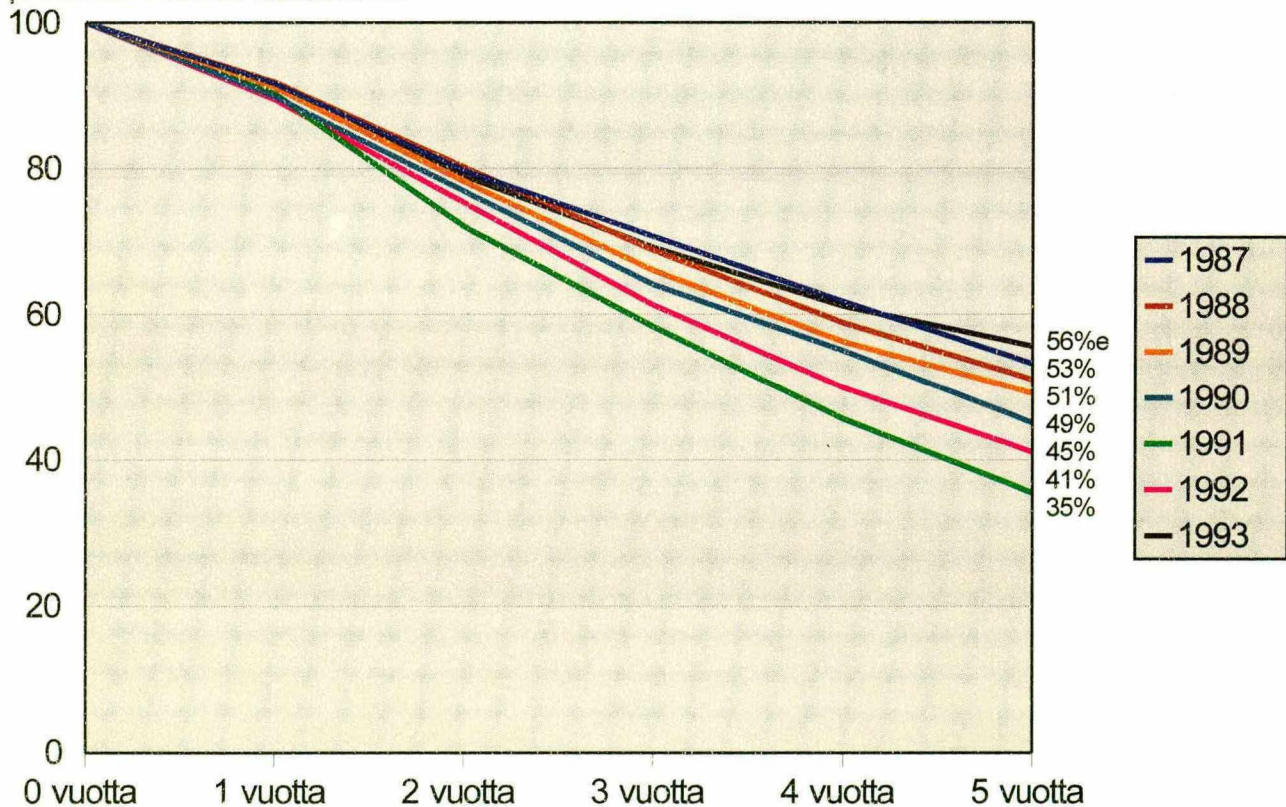
*Aloittaneet ja lopettaneet yritykset 1996*

Lisätietoja: Tuija Mustaniemi (09) 1734 3553

Vastaava tilastojohtaja: Ilkka Hyppönen

## *Vuosina 1987-1993 aloittaneiden yritysten eloonjäämisasteet*

prosenttia kaikista aloittaneista



## *Aloittaneet ja lopettaneet yritykset*

*Aloittaneet yritykset 1997, 2. neljännes*

*Lopettaneet yritykset 1997, 1. neljännes*

*Aloittaneet ja lopettaneet yritykset 1996*

---

---

*Tiedustelut:*

*SVT*

*Suomen virallinen tilasto  
Finlands officiella statistik  
Official Statistics of Finland*

*Tuija Mustaniemi  
(09) 1734 3553*

*© 1997 Tilastokeskus*

*Tietoja lainattaessa lähteenä on mainittava Tilastokeskus.*

*ISSN 0784-8463  
= Yritykset  
ISSN 0785-546x*

*Helsinki 1997*

## *Esipuhe*

Tilastokeskus julkaisee neljännesvuosittain tiedot aloittaneiden ja lopettaneiden yritysten kokonaismäärästä sekä niiden toimialoittaisesta ja maakunnittaisesta jakaumasta. Tämä syksyisin ilmestyvä julkaisu on vuoden neljästä julkaisusta laajin. Julkaisu kuvaa vuoden 1997 toisen neljänneksen lisäksi myös edellistä toimintavuotta. Vuoden 1996 aloittaneita ja lopettaneita yrityksiä kuvataan toimialoittain, lääneittäin, maakunnittain ja kunnittain sekä oikeudellisen muodon mukaan. Julkaisun lääni- ja maakuntajako ovat vuoden 1996 mukaisia. Syyskuussa voimaan tulleen lääni- ja maakuntajaon mukaisia tauluja toimitetaan tilauksesta.

Julkaisun yrityksiin kuuluvat liiketoimintaa harjoittavat arvonlisäverovelvolliset tai työnantajana toimivat yritykset. Tilastoinnin piiriin eivät kuulu aatteelliset yhdistykset, säätiöt, julkiset viranomaiset tai uskonnolliset yhteisöt.

Vuoden 1994 kesäkuussa voimaan astunut arvonlisäverolaki lisäsi aloittaneiden ja lopettaneiden yritysten määrää verrattuna aikaisempaan liikevaihtoverojärjestelmään. Uusien tietojen mukaisia aikasarjoja on laadittu vuoden 1994 kolmannelta neljänneksestä alkaen.

*Helsingissä, marraskuussa 1997*

*Ilkka Hyppönen*

Esipuhe.....	3
Sisältö.....	4
Tietopalvelu.....	4
Katsaus.....	5
Tuoteseloste.....	9

## LIITETAULUKOT

YR20Q2	Aloittaneiden ja lopettaneiden yritysten lukumäärä toimialoittain.....	10
YR21Q1	Aloittaneiden ja lopettaneiden yritysten lukumäärä lääneittäin ja toimialoittain.....	13
YR22Q	Aloittaneiden ja lopettaneiden yritysten lukumäärä oikeudellisen muodon mukaan.....	28
YR23Q	Lopettaneet yritykset aloittamisvuoden mukaan.....	28
YR25Q	Aloittaneiden ja lopettaneiden yritysten lukumäärä kunnittain.....	29
YR26Q1	Aloittaneiden ja lopettaneiden yritysten lukumäärä maakunnittain ja toimialoittain.....	39

## Tietopalvelu

### Tilauksesta toimitettavat valmiit taulukot

YR20Q5	Aloittaneiden ja lopettaneiden yritysten lukumäärä toimialoittain
YR21Q	Aloittaneiden ja lopettaneiden yritysten lukumäärä lääneittäin
YR21Q5	Aloittaneiden ja lopettaneiden yritysten lukumäärä lääneittäin ja toimialoittain
YR26Q	Aloittaneiden ja lopettaneiden yritysten lukumäärä maakunnittain
YR26Q2	Aloittaneiden ja lopettaneiden yritysten lukumäärä maakunnittain ja toimialoittain

- Q = vuosineljänneksittäin ja vuosilta 1995 ja 1996  
1 = toimialaluokituksen kirjaintaso  
2 = toimialaluokituksen kaksinumero-  
5 = toimialaluokituksen viisinumero-

Taulukoita aloittaneista ja lopettaneista arvonlisäverovelvollista toimintaa harjoittavista ja työnantajina toimivista yrityksistä on saatavana vuoden 1994 kolmannesta neljänneksestä lähtien.

Em. taulukoita toimitetaan tilauksesta myös 1.9.1997 voimaan tulleiden lääni- ja maakuntajaon sekä työvoima- ja elinkeinokeskusten alueiden mukaisesti.

# Katsaus

## Aloittaneet yritykset vuoden 1997 toisella neljänneksellä

### Toimialoittaiset tiedot

Vuoden 1997 toisella neljänneksellä toimintansa aloitti 5 943 uutta yritystä. Näistä 1 514 (26 %) oli kaupan yrityksiä, 1 160 (20 %) liike-elämän palvelujen ja kiinteistöpalvelujen yrityksiä, 962 (16 %) rakennusalan yrityksiä ja 558 (9 %) teollisuusyrityksiä.

Vuoden 1997 toisella neljänneksellä uusia yrityksiä suhteessa yrityskantaan perustettiin keskimäärin 2,6 prosenttia. Vilkkainta aloittaminen oli rahoitustoiminnassa (4,9 %) sekä majoitus- ja ravitsemistoiminnassa (4,3 %).

### Maakunnittaiset tiedot

Eniten uusia yrityksiä syntyi Uudellemaalle, Pirkanmaalle ja Varsinais-Suomeen. Vilkkainta aloittaminen oli Pohjois-Savossa, missä jokaista sataa yritystä kohden perustettiin 3,2 uutta yritystä. Keskimääräistä vilkkaampaa aloittaminen oli lisäksi Uudellamaalla ja Satakunnassa (2,8 %) sekä Pirkanmaalla (2,7 %).

### Vertailu kaupparekisteriin

Kaupparekisteri-ilmoituksella on yritykselle oikeuksia luova merkitys. Tämän vuoksi sinne rekisteröidään paljon uusia yrityksiä, jotka eivät vielä ole aloittaneet toimintaansa. Yritysrekisteriin perustuva aloittaneiden ja lopettaneiden yritysten tilasto sisältää arvonlisäverovelvolliset ja työnantajina toimivat yritykset, jolloin tilastoon tulevat vain verovalvontaan kuuluvat yritykset. Alla olevassa taulukossa on esitetty yritysrekisterissä ja kaupparekisterissä vuoden 1997 toisella neljänneksellä rekisteröityjen yritysten määrä.

#### Uudet yritykset huhti-kesäkuussa 1997 oikeudellisen muodon mukaan.

Oikeudellinen muoto	Yritysrekisteri	Kaupparekisteri
Luonnollinen henkilö	2 784	3 900
Avoin yhtiö	239	273
Kommandiittiyhtiö	288	313
Osakeyhtiö	2 504	2 839
Muu	128	97
<b>Yhteensä</b>	<b>5 943</b>	<b>7 422</b>

## Lopettaneet yritykset vuoden 1997 ensimmäisellä neljänneksellä

### Toimialoittaiset tiedot

Vuoden 1997 ensimmäisellä neljänneksellä toimintansa lopetti 3 825 yritystä. Näistä 1 204 (32 %) oli kaupan yrityksiä, 732 (19 %) liike-elämän palvelujen ja kiinteistöpalvelujen yrityksiä, 460 (12 %) rakennusalan yrityksiä ja 416 (11 %) teollisuusyrityksiä.

Yritysten lopettaminen suhteessa yrityskantaan oli vuoden 1997 ensimmäisellä neljänneksellä keskimäärin 1,7 prosenttia. Vilkkainta lopettaminen oli kaupassa, majoitus- ja ravitsemistoiminnassa sekä muissa yhteiskunnallisissa ja henkilökohtaisissa palveluissa (2,1 %).

### Maakunnittaiset tiedot

Yrityksiä lopetettiin eniten Uudellamaalla, Pirkanmaalla ja Varsinais-Suomessa. Suhteessa yrityskantaan lopettaminen oli kuitenkin vilkkainta Pohjois-Savossa, jossa jokaista sataa yritystä kohden lopetettiin 2,1 yritystä.

### Konkurssit<sup>1</sup>

Vuoden 1997 ensimmäisellä neljänneksellä pantiin vireille 1 008 konkurssia. Näistä konkurssiin haetuista 698 (69,2 %) oli yhteisöjä, 250 (24,8 %) yrittäjiä ja 60 (6,0 %) muita yksityishenkilöitä.

Vastaavana aikana vuonna 1996 pantiin vireille 1 250 konkurssia. Näistä 890 (71,2 %) oli yhteisöjä, 273 (21,8 %) yrittäjiä ja 87 (7,0 %) muita yksityisiä henkilöitä.

<sup>1</sup> Lähde: Konkurssitiedote 8/1997, Oikeus 1997:13

# Aloittaneet ja lopettaneet yritykset vuonna 1996

## Toimialoittaiset tiedot

Vuonna 1996 Suomessa aloitti 26 952 uutta yritystä, kun samaan aikaan lopetti 21 914 yritystä. Yrityskannan nettokasvu oli 5 038 yritystä (2,2 % yrityskannasta). Tästä nettokasvusta 40 prosenttia johtui kiinteistö-, vuokraus- ja tutkimuspalvelujen yritysten ja 12 prosenttia tukku- ja vähittäiskaupan yritysten määrän kasvusta.

Vuoteen 1995 verrattuna sekä aloittaneiden että lopettaneiden yritysten määrä väheni. Aloittaneiden yritysten määrä väheni 11 ja lopettaneiden yritysten määrä viisi prosenttia. Päätoimialoista ainoastaan rahoitustoiminnassa aloittaneiden yritysten määrä kohosi edellisvuodesta.

Kaupan toimialalla on eniten sekä aloittaneita että lopettaneita yrityksiä. Vuonna 1996 kaupassa aloitti 7 352 uutta yritystä. Lopettaneiden yritysten määrä oli 6 765. Yrityskannan nettokasvu kaupassa oli siten 587 yritystä (1 %). Aloittaneiden yritysten määrä ylitti lopettaneiden määrän kaikilla kaupan toimialoilla. Suhteessa yrityskantaan nettokasvu oli suurin agentuuritoiminnassa (2,4 %).

Vuoteen 1995 verrattuna kaupassa aloittaneiden yritysten määrä väheni seitsemän ja lopettaneiden määrä viisi prosenttia. Suhteellisesti eniten aloittaneiden yritysten määrä väheni tukkukaupassa, lähes viidenneksen.

Teollisuudessa yritysten määrän nettokasvu oli vuonna 1996 yhteensä 360 yritystä (1,2 %). Aloittaneita yrityksiä oli 2 856 ja lopettaneita 2 496. Miltei kaikilla teollisuuden toimialoilla nettokasvu oli positiivinen. Yli sadan yrityksen toimialoista nettokasvu suhteessa yrityskantaan oli suurin kemikaalien, kemiallisten tuotteiden ja tekokuitujen valmistuksessa (6,6 %), perusmetallien valmistuksessa (6,0 %) sekä kierrätyksessä (5,7 %).

Edelliseen vuoteen verrattuna teollisuudessa aloittaneiden yritysten määrä väheni 14 prosenttia. Lopettaneiden yritysten määrä väheni kahdeksan prosenttia. Suhteellisesti eniten aloittaneiden yritysten määrä väheni kumi- ja muovituotteiden valmistuksessa (32 %) sekä muussa valmistuksessa ja puutavaran ja puutuotteiden valmistuksessa (noin 25 %).

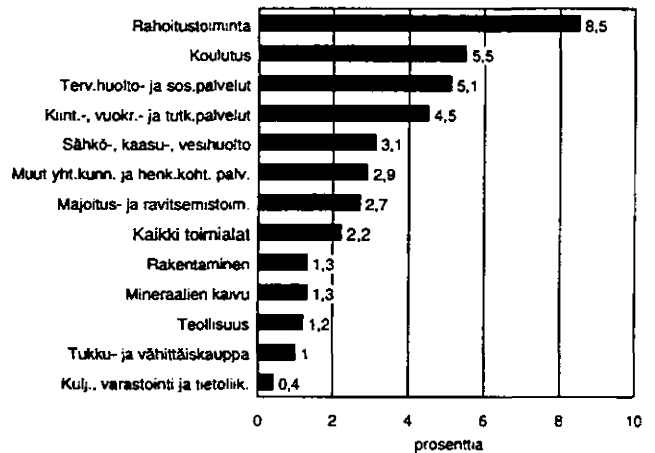
Rakentamisen toimialalla aloitti vuonna 1996 yhteensä 3 389 yritystä. Lopettaneita yrityksiä oli 3 019. Yritysten määrän nettokasvu oli siten 370 yritystä (1,3 %). Vuoteen 1995 verrattuna aloittaneiden yritysten määrä putosi rakentamisessa 14 prosenttia. Myös lopettaneiden yritysten määrä väheni, noin 10 prosenttia.

Kiinteistö-, vuokraus- ja tutkimuspalveluyritysten määrän nettokasvu oli toimialoista suurin, 1 976 yritystä (4,5 %). Toimialalla aloitti 5 983 ja lopetti 4 007 yritystä. Kolme neljäsosaa nettokasvusta johtui muun liike-elämää palvelevan toiminnan yritysten määrän kasvusta. Suhteessa yrityskantaan nettokasvu oli suurin tutkimus- ja kehittämistoiminnassa (10,2 %) ja tietojenkäsittelypalveluissa (8,7 %).

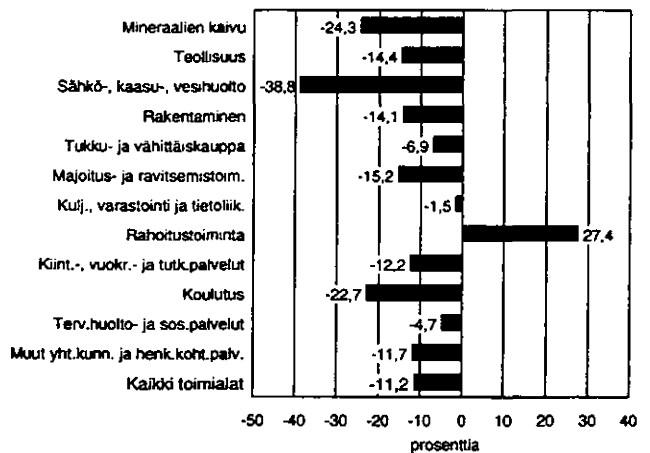
Vuoteen 1995 verrattuna kiinteistö-, vuokraus ja tutkimuspalveluissa aloittaneiden yritysten määrä väheni 12 ja lopettaneiden määrä kuusi prosenttia. Suhteellisesti eniten aloittaneiden yritysten määrä väheni muuta liike-elämää palvelevil-

la toimialoilla ja kiinteistöalan palveluissa, noin 15 prosenttia. Tietojenkäsittelypalveluissa sekä kulkuneuvojen ja kotitaloustavaroiden vuokrauksessa aloittaneiden yritysten määrä oli kasvussa. Edelliseen vuoteen verrattuna aloittaneiden yritysten määrä kasvoi seitsemän prosenttia.

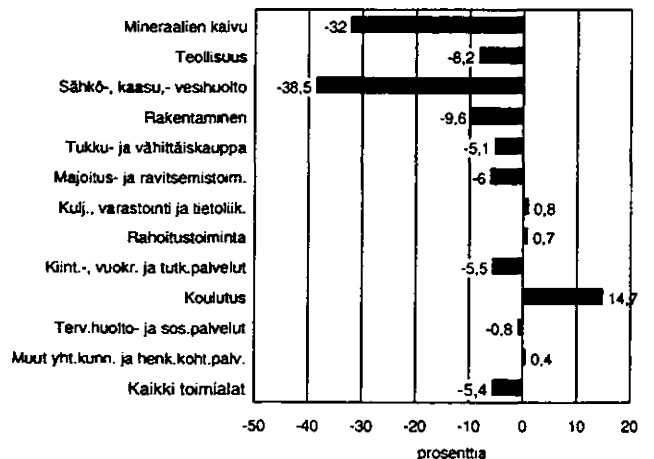
Yrityskannan suhteellinen muutos toimialoittain vuonna 1996.



Aloittaneiden yritysten määrän muutos (%) vuodesta 1995 vuoteen 1996 toimialoittain.



Lopettaneiden yritysten määrän muutos (%) vuodesta 1995 vuoteen 1996 toimialoittain.

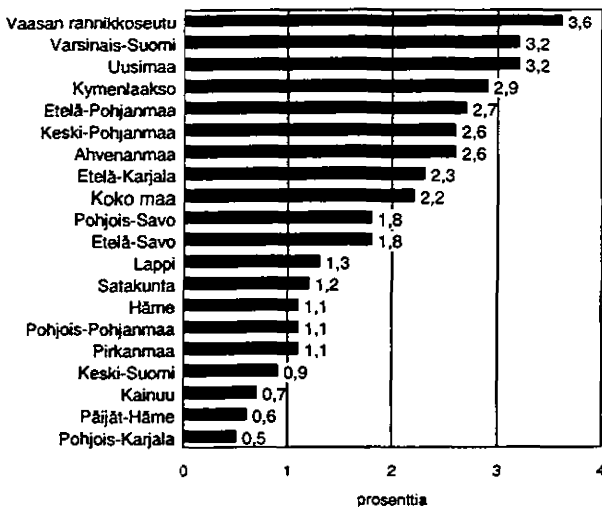


## Maakunnittaiset tiedot

Vuonna 1996 aloittaneiden yritysten määrä ylitti kaikissa maakunnissa lopettaneiden yritysten määrän. Yritysten määrän nettomuutos suhteessa yrityskantaan oli keskimäärin 2,2 prosenttia. Yrityskanta kasvoi vilkkaimmin Vaasan rannikkoseudulla (3,6 %) sekä Uudellamaalla ja Varsinais-Suomesa (3,2 %).

Vuoteen 1995 verrattuna aloittaneiden yritysten määrä laski kaikissa maakunnissa. Suhteellisesti eniten aloittaneiden yritysten määrä laski Ahvenanmaalla (26 %). Myös lopettaneiden yritysten määrä laski kaikissa muissa maakunnissa paitsi Satakunnassa ja Ahvenanmaalla.

Yrityskannan suhteellinen muutos maakunnittain vuonna 1996.



Yrityskannan suhteellinen muutos sekä aloittaneiden ja lopettaneiden yritysten määrän muutos edelliseen vuoteen verrattuna lääneittäin vuonna 1996.

Lääni	Nettomuutos 1996 (aloitt.-lopett.)	Osuus yrityskannasta (%)	Aloittaneiden määrän muutos (95-96) (%)	Lopettaneiden määrän muutos (95-96) (%)
Uudenmaan lääni	2 207	3,2	-8,8	-3,4
Turun ja Porin lääni	801	2,5	-7,9	-6,1
Hämeen lääni	302	0,9	-13,6	-8,1
Kymen lääni	317	2,6	-11,9	-9,8
Mikkelin lääni	136	1,6	-13,3	-5,7
Pohjois-Karjalan lääni	32	0,5	-14,5	-4,1
Kuopion lääni	176	1,8	-13,6	-5,1
Keski-Suomen lääni	88	0,9	-12,4	-2,4
Vaasan lääni	648	3,1	-15,1	-9,1
Oulun lääni	161	1,0	-10,0	-4,8
Lapin lääni	109	1,3	-17,6	-5,0
Ahvenanmaan maakunta	44	2,6	-25,6	13,7
<b>Yhteensä</b>	<b>5 038</b>	<b>2,2</b>	<b>-11,2</b>	<b>-5,4</b>

## Kunnittaiset tiedot

Yrityskanta kasvoi vuonna 1996 absoluuttisesti eniten Helsingissä, jossa aloitti 5 150 ja lopetti 3 770 yritystä. Nettokasvu oli siten 1 380 yritystä (4,0 %). Yli 1 000 yrityksen kunnissa yrityskanta kasvoi suhteellisesti eniten Espoossa, 4,4 prosenttia.

Useimmissa yli 1 000 yrityksen kunnissa aloittaneiden yritysten määrä laski edelliseen vuoteen verrattuna. Vain kymmenessä kunnassa määrä nousi. Aloittaneiden yritysten määrä kasvoi vuoteen 1995 verrattuna suhteellisesti eniten Kouvolassa ja Mikkelissä (noin 6 %). Yli kolmen prosentin kasvuun ylsivät lisäksi Oulu, Järvenpää, Lohja, Hämeenlinna, Salo ja Vihti. Rovaniemellä ja Torniossa aloittaneiden yritysten määrä kasvoi noin prosentin verran.

Vaikka useimmissa yli 1 000 yrityksen kunnassa myös lopettaneiden yritysten määrä pieneni, löytyi tästä ryhmästä kuntia, joissa lopettaneiden yritysten määrä kasvoi suhteellisesti paljon. Torniossa ja Vihdissä lopettaneiden yritysten määrä kasvoi lähes 40 prosenttia. Vantaalla lopettaneiden yritysten määrä kasvoi 29 ja Kajaanissa 23 prosenttia.

Yrityskannan suhteellinen muutos sekä aloittaneiden ja lopettaneiden yritysten määrän muutos edelliseen vuoteen verrattuna kunnittain vuonna 1996 (yli 1 000 yrityksen kunnat).

Kunta	Nettomuutos 1996 (aloitt.-lopett.)	Osuus yrityskannasta (%)	Aloittaneiden määrän muutos (95-96) (%)	Lopettaneiden määrän muutos (95-96) (%)
Helsinki	1 380	4,0	-8,4	-1,1
Espoo	361	4,4	-8,0	-14,1
Turku	252	3,6	-8,6	-8,9
Tampere	114	1,2	-12,3	-3,4
Vantaa	90	1,6	-12,7	29,0
Oulu	84	2,2	5,1	-1,0
Jyväskylä	82	2,9	-3,2	1,2
Lappeenranta	70	3,1	-8,5	0,0
Porvoo	66	3,5	-12,9	-21,6
Vaasa	60	2,7	-12,0	-16,8
Kotka	56	2,9	-4,6	-14,3
Kouvola	55	4,1	6,2	-4,1
Kuopio	55	1,8	-5,5	5,0
Järvenpää	46	3,5	4,1	-6,1
Rovaniemi	46	3,0	1,0	5,4
Seinäjoki	45	3,0	-8,7	0,8
Hämeenlinna	42	2,6	3,6	-22,9
Mikkeli	39	3,3	6,1	-8,2
Lohja	38	2,7	3,8	-16,9
Kokkola	34	2,4	-13,6	0,7
Rauma	32	2,1	-19,4	-13,5
Kirkkonummi	31	2,7	-15,1	-21,8
Tuusula	31	2,3	-7,0	-19,9
Salo	31	2,7	3,4	-21,2
Nurmijärvi	29	2,0	-0,6	-5,8
Joensuu	29	1,5	-8,6	-7,6
Hyvinkää	23	1,4	-9,0	-6,7
Lahti	18	0,4	-16,8	-3,7
Savonlinna	17	1,5	-17,4	-5,8
Tornio	17	1,6	0,8	39,5
Imatra	14	1,3	-13,5	0,0
Pori	10	0,3	-10,4	4,2
Jyväskylän mik	7	0,6	-16,4	-14,3
Kerava	6	0,6	-11,7	-5,5
Kajaani	0	0,0	-5,7	23,1
Vihti	-12	-1,1	3,3	39,4

## Yritysmuodon mukaiset tiedot

Yritysmuodoltaan luonnollisia henkilöitä eli liikkeen- tai ammatinharjoittajayrityksiä aloitettiin saman verran kuin osakeyhtiöitä vuonna 1996. Molempien yritysmuotojen osuus aloittaneiden yritysten kokonaismäärästä oli noin 45 prosenttia.

Ammatinharjoittajien, osakeyhtiöiden ja osuuskuntien aloittaneiden yritysten määrä ylitti lopettaneiden määrän vuonna 1996. Yritysten määrän nettokasvu suhteessa yrityskantaan oli suhteellisesti suurin osuuskunnissa (10,3 %), jossa vuonna 1996 aloitti 151 yritystä, kun samaan aikaan vain 29 yritystä lopetti toimintansa. Lopettaneiden yritysten määrä ylitti aloittaneiden määrän avoimissa yhtiöissä ja kommandiittiyhtiöissä. Vuonna 1996 kommandiittiyhtiöitä lopetettiin 73 prosenttia enemmän kuin niitä aloitettiin.

Sekä aloittaneiden että lopettaneiden yritysten määrä laski kaikissa yritysmuodoissa lukuunottamatta osuuskuntia, joita aloitti vuonna 1996 miltei saman verran kuin vuonna 1995.

Vuonna 1996 lähes puolet (49,4 %) lopettaneista yrityksistä oli liikkeen- tai ammatinharjoittajia. Kolmannes lopettaneista oli osakeyhtiöitä.

## Vertailu kaupparekisteriin

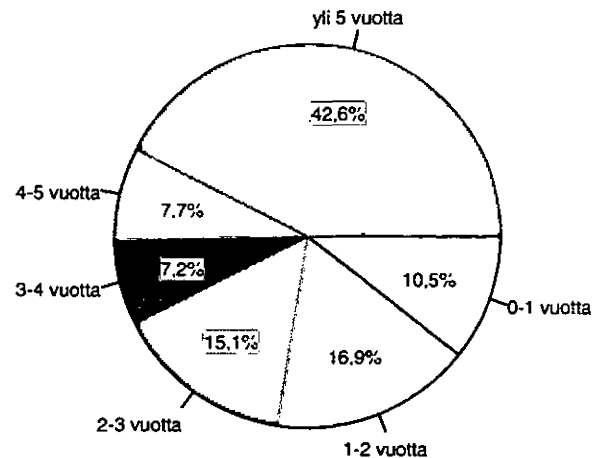
Alla olevassa taulukossa on esitetty yritysrekisterissä ja kaupparekisterissä vuonna 1996 rekisteröityjen yritysten määrä oikeudellisen muodon mukaan.

Uudet yritykset vuonna 1996 yritysmuodon mukaan.		
Yritysmuoto	Yritysrekisteri	Kaupparekisteri
Luonnollinen henkilö	12 031	26 146
Avoin yhtiö	930	1 173
Kommandiittiyhtiö	1 407	1 288
Osakeyhtiö	12 102	12 102
Muu	482	249
<b>Yhteensä</b>	<b>26 952</b>	<b>40 958</b>

## Yrityksen kriittisin aika 1-3 vuotta aloittamisesta

Vuonna 1996 toimintansa lopettaneista yrityksistä 11 prosenttia oli toiminut alle vuoden ja 27 prosenttia alle kaksi vuotta. Puolet lopettaneista yrityksistä oli toiminut vähemmän kuin neljä vuotta. Tiedot perustuvat liitetaulukkoon YR23Q.

Vuonna 1996 lopettaneet yritykset toiminta-ajan mukaan.



Suomen taloudessa oli voimakas nousukausi vuosina 1987-1990. Vuosi 1990 oli nousukauden taitekohta, jonka jälkeinen lama kesti vuoteen 1993. Yritysten eloonjäännissä tämä muutos ei näy kovin voimakkaana.

Lamavuosina kuoli paljon nousukaudella perustettuja yrityksiä, mutta silti eloonjäämisprosentit ovat suurempia kuin heti laman alussa perustetuilla yrityksillä. Vuonna 1991 perustetun yrityksen eloonjäänti näyttää olleen kaikkein epätodennäköisintä. Viiden vuoden jälkeen vain reilu kolmannes perustetuista yrityksistä oli vielä elossa. Laman pohjavuonna 1993 perustettujen yritysten eloonjäännin todennäköisyys on jo hieman suurempi kuin ennen lamaa perustetuilla yrityksillä.

Yritysten eloonjäämisasteet (% kaikista aloittaneista) aloittamisvuoden mukaan.					
Aloittamisvuosi	Elossa 1. elinvuoden jälkeen	Elossa 2. elinvuoden jälkeen	Elossa 3. elinvuoden jälkeen	Elossa 4. elinvuoden jälkeen	Elossa 5. elinvuoden jälkeen
1987	91,6	79,7	70,7	61,8	53,2
1988	91,8	80,2	68,8	58,8	51,0
1989	91,1	78,3	66,0	56,2	49,2
1990	89,8	76,9	64,1	55,0	45,1
1991	90,2	72,1	58,3	45,6	35,5
1992	89,4	75,4	61,3	49,9	41,1
1993	91,8	79,0	69,1	61,1	
1994	89,9	78,2	69,2		
1995	90,2	78,0			
1996	91,5				

# Tuoteseloste

## Tilaston kattavuus

Julkaisun liitetaulukkojen luvut perustuvat Tilastokeskuksen yritys- ja toimipaikkarekisteriin, joka sisältää arvonlisäverovelvollista toimintaa harjoittavat ja työnantajina toimivat yritykset. Tilasto kattaa vain liiketoimintaa harjoittavat yritykset. Tarkastelun ulkopuolelle jäävät säätiöt, asunto-osakeyhtiöt, aatteelliset yhdistykset, julkiset viranomaiset ja uskonnolliset yhteisöt. Tilasto kattaa valtion liikelaitokset, mutta ei kuntien liikelaitoksia.

## Aloittamis- ja lopettamistietojen tulkinta

Yrityksen aloittamisajankohta on verovälvönän alkamisai-ka. Tieto saadaan verohallinnolta. Lopettamistieto saadaan Tilastokeskuksen omasta tiedustelusta tai verohallinnolta. Tilastoon valitaan näistä aikaisempi tieto.

Aloittamis- ja lopettamistieto on hallinnollinen. Yritys merkitään aloittaneeksi, kun yrityksestä tulee työnantaja tai kun se tulee arvonlisäverovelvolliseksi. Vastaavasti yritys katsotaan lopettaneeksi, kun se lakkaa toimimasta sekä työnantajana että arvonlisäverovelvollisena yksikkönä. Yritys merkitään aloittaneeksi myös silloin, kun se saa uuden yritystunnuksen. Tällöin yritys tulee lasketuksi myös lopettaneiden yritysten tilastoon, sillä vanha yritystunnus häviää rekisteristä. Yritys kirjautuu aloittaneena yrityksenä myös yhtiöittämissen tai fuusion seurauksena. Vastaavasti yritys rekisteröidään lopettaneeksi silloin, kun se sulautuu toiseen yritykseen. Julkaisun luvut sisältävät myös tämänkaltaiset epäaidot aloittamiset ja lopettamiset.

## Aloittamis- ja lopettamistietojen kertymä

Kutakin ajankohtaa koskevat tiedot kertyvät takautuvasti. Alla oleva esimerkki kuvaa vuositason tietojen kertymänopeutta arvonlisäverojärjestelmässä. Esimerkiksi lokakuussa 1996 vuoden 1995 aloittamisista tiedossa oli 99,6 prosenttia ja lopettamisista 96,9 prosenttia.

Tiedonsaanti- ajankohta	Aloittaneet 1995	% lopullisesta	Lopettaneet 1995	% lopullisesta
1996 heinäkuu	30 106	99,2	19 674	84,9
1996 lokakuu	30 237	99,6	22 441	96,9
1997 tammikuu	30 241	99,6	23 025	99,4
1997 huhtikuu	30 288	99,8	23 132	99,9
1997 heinäkuu	30 326	99,9	23 144	99,9
1997 lokakuu	30 359	100,0	23 163	100,0

Tietojen kertymänopeudesta saadun kokemuksen perusteella voidaan arvioida, että julkaisun tauluissa esitetyt vuotta 1996 koskevat aloittaneiden ja lopettaneiden yritysten määrät ovat tässä vaiheessa jo lähes lopulliset.

## Yritysten kokonaislukumäärä

Julkaisun liitetaulukoissa esiintyvä tieto 'toimivia yrityksiä yhteensä' on poikkileikkaustieto mainittuna ajankohtana. Tilastokeskuksen yritysrekisteristä tuotetaan vuosittain myös Suomen yritykset -julkaisu, jossa ovat mukana yritykset, joiden toiminta-aika ylittää puoli vuotta tarkasteluvuonna ja joiden liikevaihto on vähintään 49 000 markkaa tai jotka työllistävät vähintään puoli henkeä. Suomen yritykset -julkaisun vuoden keskiarvotieto ei ole vertailukelpoinen tämän julkaisun poikkileikkaustietoihin.

## Toimiala

Yrityksen toimiala on määritelty Tilastokeskuksen vuonna 1993 vahvistaman luokituksen mukaisesti (Toimialaluokitus 1995, Tilastokeskus, Käsikirjoja 4, Helsinki 1993). Edellinen toimialaluokitus 1988 vahvistettiin vuonna 1986. Sitä käytettiin tilastovuosien 1988-1993 julkaisuissa. Tilastovuosien 1985-1987 julkaisuissa käytettiin vuonna 1979 vahvistettua toimialaluokitusta.

**YR20Q2. Aloittaneiden ja lopettaneiden yritysten lukumäärä toimialoittain**  
**Antalet nya och nedlagda företag efter näringsgren**

Toimiala	Toimivia yrityksiä yhteensä	1997 IV-VI	1997 I-III	1997 I-III	1996 I-XII	1996 I-XII	1995 I-XII	1995 I-XII
Näringsgren	Verksamta företag inalles 31.3.1997	Aloitt. Nya	Aloitt. Nya	Lopett. Nedlagda	Aloitt. Nya	Lopett. Nedlagda	Aloitt. Nya	Lopett. Nedlagda
<b>A Maa-, riista- ja metsätalous</b>	<b>6 420</b>	<b>159</b>	<b>478</b>	<b>72</b>	<b>845</b>	<b>467</b>	<b>1 123</b>	<b>430</b>
01 Maa- ja riistatalous	3 380	100	322	37	555	220	688	207
02 Metsätalous ja siihen liittyvät palvelut	3 040	59	156	35	290	247	435	223
<b>B Kalatalous</b>	<b>397</b>	<b>15</b>	<b>25</b>	<b>4</b>	<b>54</b>	<b>29</b>	<b>133</b>	<b>22</b>
05 Kalastus ja kalanviljely	397	15	25	4	54	29	133	22
<b>C Mineraalien kaivu</b>	<b>1 436</b>	<b>25</b>	<b>28</b>	<b>19</b>	<b>103</b>	<b>85</b>	<b>136</b>	<b>125</b>
<b>CA Energiamineraalien kaivu</b>	<b>921</b>	<b>17</b>	<b>18</b>	<b>15</b>	<b>75</b>	<b>50</b>	<b>94</b>	<b>74</b>
10 Kivi- ja ruskohiilen kaivu; turpeen nosto	921	17	18	15	75	50	94	74
11 Raakaöljyn jne. tuotanto ja siihen liittyvät palvelut	0	0	0	0	0	0	0	0
12 Uraani- ja toriummalmien louhinta	0	0	0	0	0	0	0	0
<b>CB Malmien ja mineraalien kaivu pl. energiamineraalit</b>	<b>515</b>	<b>8</b>	<b>10</b>	<b>4</b>	<b>28</b>	<b>35</b>	<b>42</b>	<b>51</b>
13 Metallimalmien louhinta	8	0	1	1	0	0	2	1
14 Muu mineraalien kaivu	507	8	9	3	28	35	40	50
<b>D Teollisuus</b>	<b>29 486</b>	<b>558</b>	<b>905</b>	<b>416</b>	<b>2 856</b>	<b>2 496</b>	<b>3 337</b>	<b>2 720</b>
<b>DA Elintarvikkeiden, juomien ja tupakan valmistus</b>	<b>2 151</b>	<b>51</b>	<b>71</b>	<b>25</b>	<b>223</b>	<b>190</b>	<b>258</b>	<b>223</b>
15 Elintarvikkeiden ja juomien valmistus	2 147	51	71	25	222	190	257	222
16 Tupakkatuotteiden valmistus	4	0	0	0	1	0	1	1
<b>DB Tekstiilien ja vaatteiden valmistus</b>	<b>3 187</b>	<b>82</b>	<b>171</b>	<b>97</b>	<b>422</b>	<b>401</b>	<b>455</b>	<b>398</b>
17 Tekstiilien valmistus	1 394	36	71	35	143	143	193	157
18 Vaatteiden valmistus; turkisten muokkaus	1 793	46	100	62	279	258	262	241
<b>DC Nahan ja nahkatuotteiden valmistus</b>	<b>446</b>	<b>11</b>	<b>13</b>	<b>12</b>	<b>39</b>	<b>40</b>	<b>46</b>	<b>48</b>
19 Parkitseminen; laukkujen ja jalkineiden valmistus	446	11	13	12	39	40	46	48
<b>DD Puutavaran ja puutuotteiden valmistus</b>	<b>3 611</b>	<b>63</b>	<b>97</b>	<b>41</b>	<b>322</b>	<b>309</b>	<b>422</b>	<b>306</b>
20 Puutavaran ja puutuotteiden valmistus pl. huonekalut	3 611	63	97	41	322	309	422	306
<b>DE Massan jne. valmistus; kustantaminen ja painaminen</b>	<b>3 443</b>	<b>54</b>	<b>100</b>	<b>46</b>	<b>358</b>	<b>288</b>	<b>376</b>	<b>325</b>
21 Massan, paperin ja paperituotteiden valmistus	239	3	5	1	24	15	18	15
22 Kustantaminen, painaminen jne.	3 204	51	95	45	334	273	358	310
<b>DF Koksin, öljytuotteiden ja ydinpolttoaineen valmistus</b>	<b>11</b>	<b>1</b>	<b>0</b>	<b>0</b>	<b>2</b>	<b>0</b>	<b>2</b>	<b>1</b>
23 Koksin, öljytuotteiden ja ydinpolttoaineen valmistus	11	1	0	0	2	0	2	1
<b>DG Kemikaalien, kemiallisten tuotteiden ja tekokuitujen valmistus</b>	<b>346</b>	<b>8</b>	<b>12</b>	<b>6</b>	<b>43</b>	<b>20</b>	<b>22</b>	<b>11</b>
24 Kemikaalien, kemiallisten tuotteiden ja tekokuitujen valmistus	346	8	12	6	43	20	22	11
<b>DH Kumi- ja muovituotteiden valmistus</b>	<b>714</b>	<b>17</b>	<b>18</b>	<b>6</b>	<b>54</b>	<b>47</b>	<b>79</b>	<b>84</b>
25 Kumi- ja muovituotteiden valmistus	714	17	18	6	54	47	79	84

YR20Q2. Aloittaneiden ja lopettaneiden yritysten lukumäärä toimialoittain  
Antalet nya och nedlagda företag efter näringsgren

Toimiala	Toimivia yrityksiä yhteensä Verksamta företag inalles 31.3.1997	1997 IV-VI Aloitt. Nya	1997 I-III Aloitt. Nya	1997 I-III Lopett. Nedlagda	1996 I-XII Aloitt. Nya	1996 I-XII Lopett. Nedlagda	1995 I-XII Aloitt. Nya	1995 I-XII Lopett. Nedlagda
<b>DI Ei-metallisten mineraalituotteiden valmistus</b>	<b>1 050</b>	<b>28</b>	<b>29</b>	<b>11</b>	<b>96</b>	<b>80</b>	<b>111</b>	<b>98</b>
26 Ei-metallisten mineraalituotteiden valmistus	1 050	28	29	11	96	80	111	98
<b>DJ Perusmetallien, metallituotteiden valmistus</b>	<b>4 833</b>	<b>87</b>	<b>136</b>	<b>52</b>	<b>434</b>	<b>367</b>	<b>520</b>	<b>388</b>
27 Perusmetallien valmistus	150	6	2	2	17	8	11	5
28 Metallituotteiden valmistus pl. koneet ja laitteet	4 683	81	134	50	417	359	509	383
<b>DK Koneiden ja laitteiden valmistus</b>	<b>3 917</b>	<b>54</b>	<b>80</b>	<b>38</b>	<b>300</b>	<b>274</b>	<b>372</b>	<b>317</b>
29 Koneiden ja laitteiden valmistus	3 917	54	80	38	300	274	372	317
<b>DL Sähkötekniisten tuotteiden ja optisten laitteiden valmistus</b>	<b>1 733</b>	<b>20</b>	<b>43</b>	<b>14</b>	<b>159</b>	<b>126</b>	<b>161</b>	<b>121</b>
30 Konttori- ja tietokoneiden valmistus	75	1	3	1	15	11	10	4
31 Muu sähkökoneiden ja -laitteiden valmistus	561	8	9	4	38	39	55	47
32 Radio-, televisio- ja tietoliikennevälineiden valmistus	386	5	12	5	56	29	35	20
33 Lääkintäkojeiden jne. valmistus; kellojen valmistus	711	6	19	4	50	47	61	50
<b>DM Kulkuneuvojen valmistus</b>	<b>971</b>	<b>28</b>	<b>27</b>	<b>18</b>	<b>97</b>	<b>83</b>	<b>96</b>	<b>84</b>
34 Autojen ja perävaunujen valmistus	307	3	5	5	21	15	24	23
35 Muu kulkuneuvojen valmistus	664	25	22	13	76	68	72	61
<b>DN Muu valmistus</b>	<b>3 073</b>	<b>54</b>	<b>108</b>	<b>50</b>	<b>307</b>	<b>271</b>	<b>417</b>	<b>316</b>
36 Huonekalujen valmistus; muu valmistus	2 967	53	106	47	294	264	386	306
37 Kierrätys	106	1	2	3	13	7	31	10
<b>E Sähkö-, kaasua- ja vesihuolto</b>	<b>913</b>	<b>8</b>	<b>23</b>	<b>1</b>	<b>52</b>	<b>24</b>	<b>85</b>	<b>39</b>
40 Sähkö-, kaasua- ja lämpöhuolto	518	1	10	0	24	10	37	24
41 Veden puhdistus ja jakelu	395	7	13	1	28	14	48	15
<b>F Rakentaminen</b>	<b>28 886</b>	<b>962</b>	<b>1 083</b>	<b>460</b>	<b>3 389</b>	<b>3 019</b>	<b>3 944</b>	<b>3 339</b>
45 Rakentaminen	28 886	962	1 083	460	3 389	3 019	3 944	3 339
<b>G Tukku- ja väh.kauppa; moottoriajon. sekä henkilökoht. ja kotital.esineiden korjaus</b>	<b>57 690</b>	<b>1 514</b>	<b>2 387</b>	<b>1 204</b>	<b>7 352</b>	<b>6 765</b>	<b>7 894</b>	<b>7 125</b>
50 Moottoriajoneuvojen kauppa ja korjaus; polttoaineen vähittäismyynti	9 728	197	285	148	966	861	939	997
511 Agentuuritoiminta	5 232	182	353	159	846	722	995	716
512-517 Tukku- ja vähittäiskauppa	15 136	306	485	210	1 781	1 531	2 195	1 654
52 Vähittäiskauppa pl. moottoriajoneuvot; kotitaloustavaroiden korjaus	27 594	829	1 264	687	3 759	3 651	3 765	3 758
<b>H Majoitus- ja ravitsemistoiminta</b>	<b>10 357</b>	<b>450</b>	<b>499</b>	<b>217</b>	<b>1 855</b>	<b>1 579</b>	<b>2 187</b>	<b>1 679</b>
55 Majoitus- ja ravitsemistoiminta	10 357	450	499	217	1 855	1 579	2 187	1 679
<b>I Kuljetus, varastointi ja tietoliikenne</b>	<b>23 840</b>	<b>383</b>	<b>500</b>	<b>251</b>	<b>1 592</b>	<b>1 487</b>	<b>1 616</b>	<b>1 475</b>
60 Maaliikenne; putkijohtokuljetus	21 218	300	356	215	1 215	1 306	1 226	1 263
61 Vesiliikenne	341	10	9	2	28	22	38	25
62 Ilmailiikenne	93	5	2	3	5	6	15	14
63 Liikennettä palveleva toiminta ja matkatoimistot	1 693	51	100	23	253	111	252	134
64 Posti- ja teleliikenne	495	17	33	8	91	42	85	39

YR20Q2. Aloittaneiden ja lopettaneiden yritysten lukumäärä toimialoittain  
Antalet nya och nedlagda företag efter näringsgren

Toimiala	Toimivia yrityksiä yhteensä	1997 IV-VI Aloitt. Nya	1997 I-III Aloitt. Nya	1997 I-III Lopett. Nedlagda	1996 I-XII Aloitt. Nya	1996 I-XII Lopett. Nedlagda	1995 I-XII Aloitt. Nya	1995 I-XII Lopett. Nedlagda
<b>J Rahoitustoiminta</b>	<b>1 703</b>	<b>84</b>	<b>119</b>	<b>16</b>	<b>284</b>	<b>139</b>	<b>223</b>	<b>138</b>
65 Rahoituksen välitys	973	20	32	9	88	83	81	90
66 Vakuutustoiminta	194	1	3	0	8	4	9	6
67 Rahoitusta palveleva toiminta	536	63	84	7	188	52	133	42
<b>K Kiinteistö-, vuokraus- ja tutkimus-palvelut; liike-elämän palvelut</b>	<b>43 662</b>	<b>1 160</b>	<b>2 227</b>	<b>732</b>	<b>5 983</b>	<b>4 007</b>	<b>6 814</b>	<b>4 239</b>
70 Kiinteistöalan palvelut	8 162	171	365	130	844	735	988	881
71 Kulkuneuvojen jne. vuokraus sekä kotitaloustavaroiden vuokraus	1 309	32	39	21	185	144	172	166
72 Tietojenkäsittelypalvelu	4 063	152	241	68	703	349	655	354
73 Tutkimus ja kehittäminen	205	6	15	3	30	9	31	12
74 Muu liike-elämää palveleva toiminta	29 923	799	1 567	510	4 221	2 770	4 968	2 826
<b>L Julkinen hallinto, maanpuolustus</b>	<b>44</b>	<b>0</b>	<b>2</b>	<b>0</b>	<b>10</b>	<b>2</b>	<b>4</b>	<b>5</b>
75 Julkinen hallinto, maanpuolustus	44	0	2	0	10	2	4	5
<b>M Koulutus</b>	<b>1 401</b>	<b>33</b>	<b>71</b>	<b>21</b>	<b>194</b>	<b>117</b>	<b>251</b>	<b>102</b>
80 Koulutus	1 401	33	71	21	194	117	251	102
<b>N Terveydenhuolto- ja sosiaalipalvelut</b>	<b>3 924</b>	<b>122</b>	<b>299</b>	<b>52</b>	<b>450</b>	<b>251</b>	<b>472</b>	<b>253</b>
85 Terveydenhuolto- ja sosiaalipalvelut	3 924	122	299	52	450	251	472	253
<b>O Muut yhteiskunnalliset ja henkilökohtaiset palvelut</b>	<b>16 003</b>	<b>419</b>	<b>792</b>	<b>339</b>	<b>1 882</b>	<b>1 425</b>	<b>2 131</b>	<b>1 420</b>
90 Ympäristöhuolto	943	14	30	21	74	67	113	61
91 Järjestötoiminta	485	18	36	2	35	16	44	19
92 Virkistys-, kulttuuri- ja urheilutoiminta	3 949	144	280	73	642	435	745	426
93 Muut palvelut	10 626	243	446	243	1 131	907	1 229	914
<b>P Työnantajakotitaloudet</b>	<b>23</b>	<b>1</b>	<b>17</b>	<b>6</b>	<b>7</b>	<b>2</b>	<b>1</b>	<b>3</b>
95 Työnantajakotitaloudet	23	1	17	6	7	2	1	3
<b>Q Kansainväliset järjestöt ja ulkomaiset edustustot</b>	<b>1</b>	<b>0</b>	<b>0</b>	<b>0</b>	<b>0</b>	<b>0</b>	<b>0</b>	<b>0</b>
97 Kansainväliset järjestöt ja ulkomaiset edustustot	1	0	0	0	0	0	0	0
<b>X Toimiala tuntematon</b>	<b>152</b>	<b>50</b>	<b>105</b>	<b>15</b>	<b>44</b>	<b>20</b>	<b>8</b>	<b>49</b>
99 Toimiala tuntematon	152	50	105	15	44	20	8	49
<b>KAIKKI TOIMIALAT</b>	<b>226 338</b>	<b>5 943</b>	<b>9 560</b>	<b>3 825</b>	<b>26 952</b>	<b>21 914</b>	<b>30 359</b>	<b>23 163</b>

YR21Q1. Aloittaneiden ja lopettaneiden yritysten lukumäärä lääneittäin ja toimialoittain  
Antalet nya och nedlagda företag efter län och näringsgren

Läni	Toimivia yrityksiä yhteensä	1997 IV-VI Aloitt. Nya	1997 I-III Aloitt. Nya	1997 I-III Lopett. Nedlagda	1996 I-XII Aloitt. Nya	1996 I-XII Lopett. Nedlagda	1995 I-XII Aloitt. Nya	1995 I-XII Lopett. Nedlagda
<b>KOKO MAA - HELA LANDET</b>	<b>226 338</b>	<b>5 943</b>	<b>9 560</b>	<b>3 825</b>	<b>26 952</b>	<b>21 914</b>	<b>30 359</b>	<b>23 163</b>
<b>UUDENMAAN LÄÄNI - NYLANDS LÄN</b>								
<b>Yhteensä - Summa</b>	<b>68 347</b>	<b>1 936</b>	<b>3 148</b>	<b>1 147</b>	<b>9 411</b>	<b>7 204</b>	<b>10 321</b>	<b>7 455</b>
A Maa-, riista- ja metsätalous	596	17	44	8	59	60	97	52
B Kalatalous	35	2	4	1	8	5	14	0
C Mineraalien kaivu	98	1	2	0	6	4	11	12
CA Energiamineraalien kaivu	9	0	0	0	1	0	2	0
CB Malmien ja mineraalien kaivu pl. energiamineraalit	89	1	2	0	5	4	9	12
D Teollisuus	6 486	135	199	85	665	558	809	576
DA Elintarv., juomien ja tupakan valmistus	293	6	13	2	31	29	42	29
DB Tekstiilien ja vaatteiden valmistus	576	15	26	15	78	73	92	74
DC Nahan ja nahkatuotteiden valmistus	24	1	2	1	3	2	8	5
DD Puutavaran ja puutuotteiden valmistus	370	8	9	4	37	32	54	40
DE Massan jne. valmistus; kustantaminen ja painaminen	1 561	36	51	22	163	135	176	145
DF Koksen, öljytuotteiden ja ydinpoltoaineen valmistus	6	0	0	0	2	0	0	0
DG Kemikaalien, kemiallisten tuotteiden ja tekokuitujen valmistus	115	1	5	3	15	5	7	2
DH Kumi- ja muovituotteiden valmistus	174	2	4	2	9	10	17	21
DI Ei-metallisten mineraalituotteiden valmistus	181	4	7	2	19	14	27	15
DJ Perusmetallien ja metallituotteiden valmistus	903	21	18	7	76	72	109	62
DK Koneiden ja laitteiden valmistus	730	9	15	5	78	58	85	58
DL Sähkötekniisten tuotteiden ja optisten laitteiden valmistus	620	8	13	8	51	38	46	45
DM Kulkuneuvojen valmistus	236	9	7	5	28	29	31	19
DN Muu valmistus	697	15	29	9	75	61	115	61
E Sähkö-, kaasu- ja vesihuolto	106	0	6	0	12	3	14	7
F Rakentaminen	8 047	313	383	142	1 234	1 030	1 326	1 008
G Tukku- ja väh.kauppa; moottoriajon. sekä henkilökoht. ja kotital.esineiden korjaus	18 630	464	776	362	2 535	2 248	2 809	2 346
50 Moottoriajoneuvojen kauppa ja korjaus; polttoaineen vähittäismyynti	2 202	57	87	40	300	250	277	261
511 Agentuuritoiminta	1 748	47	78	32	202	199	287	229
512-517 Tukku- ja väh.kauppa	7 688	140	247	108	942	788	1 156	865
52 Vähittäiskauppa pl. moottoriajoneuvot; kotitaloustavaroiden korjaus	6 992	220	364	182	1 091	1 011	1 089	991
H Majoitus- ja ravitsemistoiminta	2 570	106	134	64	567	427	571	434
I Kuljetus, varastointi ja tietoliikenne	5 603	109	145	54	466	389	464	391
J Rahoitustoiminta	846	61	77	9	191	81	143	85
K Kiinteistö-, vuokraus- ja tutkimuspalvelut; liike-elämän palvelut	18 921	519	957	305	2 788	1 803	3 086	1 951

**YR21Q1. Aloittaneiden ja lopettaneiden yritysten lukumäärä lääneittäin ja toimialoittain**  
**Antalet nya och nedlagda företag efter län och näringsgren**

Läni	Toimivia yrityksiä yhteensä	1997 IV-VI	1997 I-III	1997 I-III	1996 I-XII	1996 I-XII	1995 I-XII	1995 I-XII	
Län	Verksamhet på 31.3.1997	Aloitt. Nya	Aloitt. Nya	Lopett. Nedlagda	Aloitt. Nya	Lopett. Nedlagda	Aloitt. Nya	Lopett. Nedlagda	
L	Julkinen hallinto ja maanpuolustus; pakollinen sosiaalivakuutus	18	0	2	0	4	0	1	0
M	Koulutus	556	13	39	7	64	51	132	43
N	Terveystenhoito- ja sosiaalipalvelut	1 044	55	76	14	161	68	139	71
O	Muut yhteiskunnalliset ja henkilökohtaiset palvelut	4 736	128	275	95	637	467	702	438
P	Työnantajataloudet	2	0	1	0	1	0	0	2
Q	Kansainväliset järjestöt ja ulkomaiset edustustot	1	0	0	0	0	0	0	0
X	Toimiala tuntematon	52	13	28	1	13	10	3	39

**TURUN JA PORIN LÄÄNI - ÅBO OCH BJÖRNEBORGS LÄN**

<b>Yhteensä - Summa</b>		<b>32 119</b>	<b>834</b>	<b>1 283</b>	<b>505</b>	<b>3 611</b>	<b>2 810</b>	<b>3 921</b>	<b>2 994</b>
A	Maa-, riista- ja metsätalous	760	32	46	12	109	47	106	53
B	Kalatalous	89	1	2	0	18	8	22	5
C	Mineraalien kaivu	140	3	1	0	10	10	6	8
CA	Energiamineraalien kaivu	69	0	0	0	7	3	4	3
CB	Malmien ja mineraalien kaivu pl. energiamineraalit	71	3	1	0	3	7	2	5
D	Teollisuus	5 015	77	153	67	459	376	496	417
DA	Elintarv., juomien ja tupakan valmistus	394	8	9	1	51	34	51	50
DB	Tekstiilien ja vaatteiden valmistus	458	14	28	19	58	71	71	56
DC	Nahan ja nahkatuotteiden valmistus	217	2	8	3	15	18	16	26
DD	Puutavaran ja puutuotteiden valmistus	502	9	19	7	34	33	42	32
DE	Massan jne. valmistus; kustantaminen ja painaminen	393	0	6	4	33	26	47	33
DF	Koksin, öljytuotteiden ja ydinpoltoaineen valmistus	0	0	0	0	0	0	0	0
DG	Kemikaalien, kemiallisten tuotteiden ja tekokuitujen valmistus	67	2	2	0	12	7	2	1
DH	Kumi- ja muovituotteiden valmistus	145	3	2	0	11	8	13	15
DI	Ei-metallisten mineraalituotteiden valmistus	170	5	7	4	12	14	13	16
DJ	Perusmetallien ja metallituotteiden valmistus	941	16	37	12	85	56	85	66
DK	Koneiden ja laitteiden valmistus	726	7	12	4	47	41	56	46
DL	Sähkötekniisten tuotteiden ja optisten laitteiden valmistus	277	2	1	2	23	16	21	15
DM	Kulkuneuvojen valmistus	246	3	7	2	31	14	23	18
DN	Muu valmistus	479	6	15	9	47	38	56	43
E	Sähkö-, kaasu- ja vesihuolto	143	0	2	0	5	3	11	5
F	Rakentaminen	4 468	150	170	69	479	350	566	463
G	Tukku- ja väh.kauppa; moottoriajon. sekä henkilökoht. ja kotital.esineiden korjaus	8 130	247	334	157	985	880	998	943
50	Moottoriajoneuvojen kauppa ja korjaus; polttoaineen vähittäismyynti	1 530	27	43	12	129	117	112	133

**YR21Q1. Aloittaneiden ja lopettaneiden yritysten lukumäärä lääneittäin ja toimialoittain**  
**Antalet nya och nedlagda företag efter län och näringsgren**

Läni	Toimivia yrityksiä yhteensä Verksamma företag inalles 31.3.1997	1997 IV-VI Aloitt. Nya	1997 I-III Aloitt. Nya	1997 I-III Lopett. Nedlagda	1996 I-XII Aloitt. Nya	1996 I-XII Lopett. Nedlagda	1995 I-XII Aloitt. Nya	1995 I-XII Lopett. Nedlagda	
511	Agentuuritoiminta	675	28	45	16	137	90	131	74
512-517	Tukkukauppa	1 748	53	70	27	188	148	238	139
52	Vähittäiskauppa pl. moottoriajoneuvot; kotitaloustavaroiden korjaus	4 177	139	176	102	531	525	517	597
H	Majoitus- ja ravitsemistoiminta	1 526	72	72	30	273	242	285	234
I	Kuljetus, varastointi ja tietoliikenne	3 469	54	76	48	242	201	234	208
J	Rahoitustoiminta	208	9	13	1	25	15	16	16
K	Kiinteistö-, vuokraus- ja tutkimuspalvelut; liike-elämän palvelut	5 214	117	262	64	664	452	824	414
L	Julkinen hallinto ja maanpuolustus; pakollinen sosiaalivakuutus	4	0	0	0	1	0	0	1
M	Koulutus	186	6	7	7	28	17	25	11
N	Terveystenhoito- ja sosiaalipalvelut	533	10	40	4	63	24	52	41
O	Muut yhteiskunnalliset ja henkilökohtaiset palvelut	2 217	54	98	45	240	183	280	173
P	Työnantajakotitaloudet	1	0	0	0	0	0	0	1
Q	Kansainväliset järjestöt ja ulkomaiset edustustot	0	0	0	0	0	0	0	0
X	Toimiala tuntematon	16	2	7	1	10	2	0	1
<b>HÄMEEN LÄÄNI - TAVASTEUS LÄN</b>									
<b>Yhteensä - Summa</b>		<b>31 977</b>	<b>832</b>	<b>1 467</b>	<b>561</b>	<b>3 755</b>	<b>3 453</b>	<b>4 344</b>	<b>3 758</b>
A	Maa-, riista- ja metsätalous	766	17	106	7	82	57	98	71
B	Kalatalous	14	0	2	0	3	1	5	0
C	Mineraalien kaivu	111	0	1	3	7	7	11	13
CA	Energiamineraalien kaivu	52	0	1	2	5	3	5	1
CB	Malmien ja mineraalien kaivu pl. energiamineraalit	59	0	0	1	2	4	6	12
D	Teollisuus	5 057	88	151	74	479	463	519	534
DA	Elintarv., juomien ja tupakan valmistus	275	10	9	3	27	26	33	24
DB	Tekstiilien ja vaatteiden valmistus	644	16	34	23	89	77	75	92
DC	Nahan ja nahkatuotteiden valmistus	95	3	3	3	10	11	9	12
DD	Puutavaran ja puutuotteiden valmistus	518	10	13	4	52	49	43	37
DE	Massan jne. valmistus; kustantaminen ja painaminen	542	5	13	4	57	39	48	52
DF	Koksin, öljytuotteiden ja ydinpoltoaineen valmistus	1	0	0	0	0	0	0	1
DG	Kemikaalien, kemiallisten tuotteiden ja tekokuutiujen valmistus	71	1	3	3	4	4	4	3
DH	Kumi- ja muovituotteiden valmistus	145	2	4	1	10	11	19	23
DI	Ei-metallisten mineraalituotteiden valmistus	166	3	4	2	18	14	18	20
DJ	Perusmetallien ja metallituotteiden valmistus	993	11	23	6	83	99	99	97
DK	Koneiden ja laitteiden valmistus	747	15	18	12	62	56	80	78

**YR21Q1. Aloittaneiden ja lopettaneiden yritysten lukumäärä lääneittäin ja toimialoittain**  
**Antalet nya och nedlagda företag efter län och näringsgren**

Läni	Toimivia yrityksiä yhteensä	1997 IV-VI Aloitt. Nya	1997 I-III Aloitt. Nya	1997 I-III Lopett. Nedlagda	1996 I-XII Aloitt. Nya	1996 I-XII Lopett. Nedlagda	1995 I-XII Aloitt. Nya	1995 I-XII Lopett. Nedlagda	
Län	Verksamta företag inalles 31.3.1997								
DL	Sähkötekniisten tuotteiden ja optisten laitteiden valmistus	233	2	8	1	15	20	25	21
DM	Kulkuneuvojen valmistus	98	4	2	2	10	17	11	8
DN	Muu valmistus	529	6	17	10	42	40	55	66
E	Sähkö-, kaasu- ja vesihuolto	118	2	4	0	3	2	12	6
F	Rakentaminen	4 141	145	163	71	523	526	667	612
G	Tukku- ja väh.kauppa; moottoriajon. sekä henkilökoht. ja kotital.esineiden korjaus	8 117	211	346	163	1 042	1 058	1 114	1 119
50	Moottoriajoneuvojen kauppa ja korjaus; polttoaineen vähittäismyynti	1 493	23	42	20	142	121	150	182
511	Agentuuritoiminta	722	21	50	23	108	135	150	110
512-517	Tukkukauppa	1 859	41	57	21	220	211	236	242
52	Vähittäiskauppa pl. moottoriajoneuvot; kotitaloustavaroiden korjaus	4 043	126	197	99	572	591	578	585
H	Majoitus- ja ravitsemistoiminta	1 538	76	74	32	262	240	302	262
I	Kuljetus, varastointi ja tietoliikenne	3 011	65	53	21	186	178	201	192
J	Rahoitustoiminta	155	5	10	3	21	24	23	12
K	Kiinteistö-, vuokraus- ja tutkimuspalvelut; liike-elämän palvelut	5 869	138	339	115	797	616	942	659
L	Julkinen hallinto ja maanpuolustus; pakollinen sosiaalivakuutus	8	0	0	0	2	0	1	0
M	Koulutus	188	3	5	0	24	21	31	16
N	Terveystenhoito- ja sosiaalipalvelut	535	13	69	14	59	41	68	24
O	Muut yhteiskunnalliset ja henkilökohtaiset palvelut	2 319	68	116	54	261	216	349	233
P	Työnantajakotitaloudet	8	0	7	0	0	0	0	0
Q	Kansainväliset järjestöt ja ulkomaiset edustustot	0	0	0	0	0	0	0	0
X	Toimiala tuntematon	22	1	21	4	4	3	1	5
<b>KYMEN LÄÄNI - KYMMENE LÄN</b>									
<b>Yhteensä - Summa</b>		<b>12 044</b>	<b>297</b>	<b>479</b>	<b>234</b>	<b>1 277</b>	<b>960</b>	<b>1 449</b>	<b>1 064</b>
A	Maa-, riista- ja metsätalous	349	9	35	4	25	18	44	19
B	Kalatalous	33	0	3	1	7	2	9	1
C	Mineraalien kaivu	52	2	2	2	7	6	5	3
CA	Energiamineraalien kaivu	24	1	0	1	7	3	4	2
CB	Malmien ja mineraalien kaivu pl. energiamineraalit	28	1	2	1	0	3	1	1
D	Teollisuus	1 528	20	40	25	142	111	179	129
DA	Eliintarv., juomien ja tupakan valmistus	141	1	5	3	15	11	11	14
DB	Tekstiilien ja vaatteiden valmistus	136	5	4	2	22	18	23	18
DC	Nahan ja nahkatuotteiden valmistus	14	0	0	1	3	0	2	1

YR21Q1. Aloittaneiden ja lopettaneiden yritysten lukumäärä lääneittäin ja toimialoittain  
Antalet nya och nedlagda företag efter län och näringsgren

Läni	Toimivia yrityksiä yhteensä	1997 IV-VI Aloitt. Nya	1997 I-III Aloitt. Nya	1997 I-III Lopett. Nedlagda	1996 I-XII Aloitt. Nya	1996 I-XII Lopett. Nedlagda	1995 I-XII Aloitt. Nya	1995 I-XII Lopett. Nedlagda	
Län	Verksamta företag inalles 31.3.1997								
DD	Puutavaran ja puutuotteiden valmistus	229	4	8	2	19	20	34	15
DE	Massan jne. valmistus; kustantaminen ja painaminen	152	0	1	2	18	10	16	12
DF	Koksin, öljytuotteiden ja ydinpoltoaineen valmistus	0	0	0	0	0	0	0	0
DG	Kemikaalien, kemiallisten tuotteiden ja tekokuittujen valmistus	11	1	0	0	1	1	0	1
DH	Kumi- ja muovituotteiden valmistus	34	0	1	0	5	1	3	3
DI	Ei-metallisten mineraalituotteiden valmistus	80	1	4	3	8	7	16	10
DJ	Perusmetallien ja metallituotteiden valmistus	232	2	4	6	15	10	35	18
DK	Koneiden ja laitteiden valmistus	253	3	4	2	15	10	18	21
DL	Sähkötekniisten tuotteiden ja optisten laitteiden valmistus	66	0	5	0	8	6	8	3
DM	Kulkuneuvojen valmistus	55	2	0	2	4	3	2	5
DN	Muu valmistus	125	1	4	2	9	14	11	8
E	Sähkö-, kaasui- ja vesihuolto	44	0	0	0	0	0	1	1
F	Rakentaminen	1 713	48	47	33	184	148	214	180
G	Tukku- ja väh.kauppa; moottoriajon. sekä henkilökoht. ja kotital.esineiden korjaus	2 994	81	127	61	328	292	383	335
50	Moottoriajoneuvojen kauppa ja korjaus; polttoaineen vähittäismyynti	588	15	16	5	48	44	57	54
511	Agentuuritoiminta	267	16	29	13	58	27	44	32
512-517	Tukkukauppa	595	8	10	3	62	47	104	52
52	Vähittäiskauppa pl. moottoriajoneuvot; kotitaloustavaroiden korjaus	1 544	42	72	40	160	174	178	197
H	Majoitus- ja ravitsemistoiminta	657	30	34	17	111	94	108	94
I	Kuljetus, varastointi ja tietoliikenne	1 467	21	39	23	112	92	83	75
J	Rahoitustoiminta	68	1	3	1	8	0	8	1
K	Kiinteistö-, vuokraus- ja tutkimuspalvelut; liike-elämän palvelut	1 879	43	75	39	220	119	278	136
L	Julkinen hallinto ja maanpuolustus; pakollinen sosiaalivakuutus	1	0	0	0	0	0	0	0
M	Koulutus	62	2	4	0	11	3	4	4
N	Terveystieteiden ja sosiaalipalvelut	248	11	20	7	27	21	30	16
O	Muut yhteiskunnalliset ja henkilökohtaiset palvelut	934	24	36	18	93	52	102	70
P	Työnantajakotitaloudet	6	0	7	3	1	0	0	0
Q	Kansainväliset järjestöt ja ulkomaiset edustustot	0	0	0	0	0	0	0	0
X	Toimiala tuntematon	9	5	7	0	1	2	1	0

**YR21Q1. Aloittaneiden ja lopettaneiden yritysten lukumäärä lääneittäin ja toimialoittain**  
**Antalet nya och nedlagda företag efter län och näringsgren**

Läni	Toimivia yrityksiä yhteensä	1997 IV-VI Aloitt. Nya	1997 I-III Aloitt. Nya	1997 I-III Lopett. Nedlagda	1996 I-XII Aloitt. Nya	1996 I-XII Lopett. Nedlagda	1995 I-XII Aloitt. Nya	1995 I-XII Lopett. Nedlagda
------	-----------------------------	------------------------	------------------------	-----------------------------	------------------------	-----------------------------	------------------------	-----------------------------

**MIKKELIN LÄÄNI - S:T MICHELS LÄN**

<b>Yhteensä - Summa</b>		<b>8 270</b>	<b>212</b>	<b>342</b>	<b>124</b>	<b>836</b>	<b>700</b>	<b>964</b>	<b>742</b>
A	Maa-, riista- ja metsätalous	499	10	37	3	40	28	76	27
B	Kalatalous	16	3	2	0	2	2	7	2
C	Mineraalien kaivu	51	2	0	1	3	2	4	0
CA	Energiamineraalien kaivu	24	2	0	0	2	1	1	0
CB	Malmien ja mineraalien kaivu pl. energiamineraalit	27	0	0	1	1	1	3	0
D	Teollisuus	1 180	22	38	11	127	87	124	86
DA	Elintarv., juomien ja tupakan valmistus	100	2	4	1	16	8	11	6
DB	Tekstiilien ja vaatteiden valmistus	114	2	7	2	19	13	18	18
DC	Nahan ja nahkatuotteiden valmistus	8	1	0	0	0	1	0	0
DD	Puutavaran ja puutuotteiden valmistus	249	3	7	1	24	21	31	19
DE	Massan jne. valmistus; kustantaminen ja painaminen	78	2	4	2	10	4	5	6
DF	Koksin, öljytuotteiden ja ydinpolttoaineen valmistus	1	0	0	0	0	0	0	0
DG	Kemikaalien, kemiallisten tuotteiden ja tekokuitujen valmistus	15	0	0	0	0	0	3	1
DH	Kumi- ja muovituotteiden valmistus	27	0	1	0	4	2	3	0
DI	Ei-metallisten mineraalituotteiden valmistus	61	5	3	0	4	4	7	5
DJ	Perusmetallien ja metallituotteiden valmistus	168	4	1	3	15	12	18	7
DK	Koneiden ja laitteiden valmistus	159	0	4	0	11	6	11	8
DL	Sähkötekniisten tuotteiden ja optisten laitteiden valmistus	41	0	1	0	4	3	1	3
DM	Kulkuneuvojen valmistus	44	1	0	0	6	5	2	2
DN	Muu valmistus	115	2	6	2	14	8	14	11
E	Sähkö-, kaasu- ja vesihuolto	24	0	2	0	1	0	5	2
F	Rakentaminen	1 120	25	41	12	108	103	123	98
G	Tukku- ja väh.kauppa; moottoriajon. sekä henkilökoht. ja kotital.esineiden korjaus	1 909	45	73	41	200	187	223	232
50	Moottoriajoneuvojen kauppa ja korjaus; polttoaineen vähittäismyynti	383	6	4	8	28	32	34	37
511	Agentuuritoiminta	149	7	17	4	25	19	28	16
512-517	Tukkukauppa	280	6	2	7	31	21	50	39
52	Vähittäiskauppa pl. moottoriajoneuvot; kotitaloustavaroiden korjaus	1 097	26	50	22	116	115	111	140
H	Majoitus- ja ravitsemistoiminta	462	20	23	5	65	67	87	67
I	Kuljetus, varastointi ja tietoliikenne	1 086	10	21	10	58	64	63	68
J	Rahoitustoiminta	33	1	2	1	3	0	2	1
K	Kiinteistö-, vuokraus- ja tutkimuspalvelut; liike-elämän palvelut	1 124	39	53	17	150	100	156	101

YR21Q1. Aloittaneiden ja lopettaneiden yritysten lukumäärä lääneittäin ja toimialoittain  
Antalet nya och nedlagda företag efter län och näringsgren

Läni	Toimivia yrityksiä yhteensä	1997 IV-VI Aloitt. Nya	1997 I-III Aloitt. Nya	1997 I-III Lopett. Nedlagda	1996 I-XII Aloitt. Nya	1996 I-XII Lopett. Nedlagda	1995 I-XII Aloitt. Nya	1995 I-XII Lopett. Nedlagda
Län	Verksamma företag inalles 31.3.1997							
L	Julkinen hallinto ja maanpuolustus; pakollinen sosiaalivakuutus	1	0	0	0	0	0	0
M	Koulutus	39	0	4	1	5	2	4
N	Terveystieteiden ja sosiaalipalvelut	143	9	7	0	13	12	16
O	Muut yhteiskunnalliset ja henkilökohtaiset palvelut	577	25	27	16	61	46	74
P	Työnantajakolitaloudet	0	0	2	2	0	0	0
Q	Kansainväliset järjestöt ja ulkomaiset edustustot	0	0	0	0	0	0	0
X	Toimiala tuntematon	6	1	10	4	0	0	0
<b>POHJOIS-KARJALAN LÄÄNI - NORRA KARELENS LÄN</b>								
	<b>Yhteensä - Summa</b>	<b>6 796</b>	<b>157</b>	<b>296</b>	<b>123</b>	<b>666</b>	<b>634</b>	<b>779</b>
A	Maa-, riista- ja metsätalous	339	9	17	7	20	22	54
B	Kalatalous	11	0	2	0	1	1	3
C	Mineraalien kaivu	79	2	1	0	2	2	5
CA	Energiamineraalien kaivu	52	1	1	0	1	2	5
CB	Malmien ja mineraalien kaivu pl. energiamineraalit	27	1	0	0	1	0	0
D	Teollisuus	889	26	46	12	87	87	101
DA	Elintarv., juomien ja tupakan valmistus	111	6	10	1	11	14	11
DB	Tekstiilien ja vaatteiden valmistus	88	2	13	4	14	11	7
DC	Nahan ja nahkatuotteiden valmistus	4	0	0	1	0	1	0
DD	Puutavaran ja puutuotteiden valmistus	201	2	5	2	15	14	28
DE	Massan jne. valmistus; kustantaminen ja painaminen	50	0	2	0	3	4	2
DF	Koksin, öljytuotteiden ja ydinpoltoaineen valmistus	0	0	0	0	0	0	0
DG	Kemikaalien, kemiallisten tuotteiden ja tekokuitujen valmistus	7	0	0	0	1	1	0
DH	Kumi- ja muovituotteiden valmistus	16	8	2	0	4	3	3
DI	Ei-metallisten mineraalituotteiden valmistus	36	1	1	0	1	4	4
DJ	Perusmetallien ja metallituotteiden valmistus	129	0	3	2	10	7	14
DK	Koneiden ja laitteiden valmistus	118	4	3	1	12	14	11
DL	Sähkötekniikkatuotteiden ja optisten laitteiden valmistus	44	1	1	0	6	2	5
DM	Kulkuneuvojen valmistus	19	0	2	0	1	1	2
DN	Muu valmistus	66	2	4	1	9	11	13
E	Sähkö-, kaasua- ja vesihuolto	49	1	0	0	2	2	4
F	Rakentaminen	842	20	17	15	85	88	86
G	Tukku- ja väh.kauppa; moottoriajon. sekä henkilökoht. ja kotital.esineiden korjaus	1 598	40	87	37	183	182	188
50	Moottoriajoneuvojen kauppa ja korjaus; polttoaineen vähittäismyynti	336	4	8	4	21	34	30

**YR21Q1. Aloittaneiden ja lopettaneiden yritysten lukumäärä lääneittäin ja toimialoittain**  
**Antalet nya och nedlagda företag efter län och näringsgren**

Lääni	Toimivia yrityksiä yhteensä	1997 IV-VI	1997 I-III	1997 I-III	1996 I-XII	1996 I-XII	1995 I-XII	1995 I-XII	
Län	Verksamta företag inalles 31.3.1997	Aloitt. Nya	Aloitt. Nya	Lopett. Nedlagda	Aloitt. Nya	Lopett. Nedlagda	Aloitt. Nya	Lopett. Nedlagda	
511	Agentuuritoiminta	204	14	32	11	54	28	42	30
512-517	Tukkukauppa	225	4	16	3	23	23	23	22
52	Vähittäiskauppa pl. moottoriajoneuvot; kotitaloustavaroiden korjaus	833	18	31	19	85	97	93	95
H	Majoitus- ja ravitsemistoiminta	347	18	17	7	52	53	65	51
I	Kuljetus, varastointi ja tietoliikenne	903	8	16	10	50	55	49	66
J	Rahoitustoiminta	44	0	4	0	4	4	4	0
K	Kiinteistö-, vuokraus- ja tutkimuspalvelut; liike-elämän palvelut	1 009	20	51	19	113	79	127	102
L	Julkinen hallinto ja maanpuolustus; pakollinen sosiaalivakuutus	2	0	0	0	0	0	0	0
M	Koulutus	29	1	0	0	4	2	5	5
N	Terveystenhoito- ja sosiaalipalvelut	141	3	10	3	17	13	23	10
O	Muut yhteiskunnalliset ja henkilökohtaiset palvelut	511	4	25	12	45	44	65	45
P	Työnantajakotitaloudet	0	0	0	0	0	0	0	0
Q	Kansainväliset järjestöt ja ulkomaiset edustustot	0	0	0	0	0	0	0	0
X	Toimiala tuntematon	3	5	3	1	1	0	0	0
<b>KUOPION LÄÄNI - KUOPIO LÄN</b>									
<b>Yhteensä - Summa</b>		<b>9 580</b>	<b>304</b>	<b>416</b>	<b>203</b>	<b>1 095</b>	<b>919</b>	<b>1 268</b>	<b>968</b>
A	Maa-, riista- ja metsätalous	496	13	23	7	47	36	69	39
B	Kalatalous	25	2	0	1	6	1	13	0
C	Mineraalien kaivu	110	1	3	0	14	8	12	8
CA	Energiamineraalien kaivu	58	1	3	0	9	4	8	6
CB	Malmien ja mineraalien kaivu pl. energiamineraalit	52	0	0	0	5	4	4	2
D	Teollisuus	1 181	38	49	30	132	126	166	121
DA	Elintarv., juomien ja tupakan valmistus	105	4	6	2	10	11	13	11
DB	Tekstiilien ja vaatteiden valmistus	141	10	10	8	22	20	24	14
DC	Nahan ja nahkatuotteiden valmistus	10	0	0	0	2	2	3	0
DD	Puutavaran ja puutuotteiden valmistus	198	4	7	8	20	25	32	23
DE	Massan jne. valmistus; kustantaminen ja painaminen	89	3	4	2	11	12	11	12
DF	Koksin, öljytuotteiden ja ydinpoltoaineen valmistus	0	0	0	0	0	0	0	0
DG	Kemikaalien, kemiallisten tuotteiden ja tekokuitujen valmistus	8	2	0	0	3	0	0	0
DH	Kumi- ja muovituotteiden valmistus	18	0	0	1	0	2	4	2
DI	Ei-metallisten mineraalituotteiden valmistus	47	2	0	0	2	2	5	2
DJ	Perusmetallien ja metallituotteiden valmistus	186	4	6	3	17	9	25	18
DK	Koneiden ja laitteiden valmistus	168	3	4	1	13	18	17	13

YR21Q1. Aloittaneiden ja lopettaneiden yritysten lukumäärä lääneittäin ja toimialoittain  
Antalet nya och nedlagda företag efter län och näringsgren

Läni		Toimivia yrityksiä yhteensä Verksamma företag inalles 31.3.1997	1997 IV-VI Aloitt. Nya	1997 I-III Aloitt. Nya	1997 I-III Lopett. Nedlagda	1996 I-XII Aloitt. Nya	1996 I-XII Lopett. Nedlagda	1995 I-XII Aloitt. Nya	1995 I-XII Lopett. Nedlagda
DL	Sähkötekniisten tuotteiden ja optisten laitteiden valmistus	66	1	2	1	11	9	5	5
DM	Kulkuneuvojen valmistus	32	3	3	0	2	2	6	5
DN	Muu valmistus	113	2	7	4	19	14	21	16
E	Sähkö-, kaasu- ja vesihuolto	66	2	2	0	4	2	7	2
F	Rakentaminen	1 143	47	45	24	108	108	148	128
G	Tukku- ja väh.kauppa; moottoriajon. sekä henkilökoht. ja kotital.esineiden korjaus	2 369	82	111	64	290	302	336	279
50	Moottoriajoneuvojen kauppa ja korjaus; polttoaineen vähittäismyynti	418	11	10	7	35	33	39	43
511	Agentuuritoiminta	273	11	27	19	50	54	62	40
512-517	Tukkukauppa	362	7	7	5	36	41	55	45
52	Vähittäiskauppa pl. moottoriajoneuvot; kotitaloustavaroiden korjaus	1 316	53	67	33	169	174	180	151
H	Majoitus- ja ravitsemistoiminta	457	19	24	13	100	82	92	74
I	Kuljetus, varastointi ja tietoliikenne	1 222	22	24	14	71	64	75	79
J	Rahoitustoiminta	55	1	1	0	3	4	8	4
K	Kiinteistö-, vuokraus- ja tutkimuspalvelut; liike-elämän palvelut	1 407	43	71	25	197	108	221	140
L	Julkinen hallinto ja maanpuolustus; pakollinen sosiaalivakuutus	0	0	0	0	0	1	1	0
M	Koulutus	50	1	2	1	8	1	11	3
N	Terveystieteiden ja sosiaalipalvelut	261	3	17	3	20	12	29	24
O	Muut yhteiskunnalliset ja henkilökohtaiset palvelut	732	30	40	21	94	64	79	66
P	Työnantajakotitaloudet	1	0	0	0	0	0	0	0
Q	Kansainväliset järjestöt ja ulkomaiset edustustot	0	0	0	0	0	0	0	0
X	Toimiala tuntematon	5	0	4	0	1	0	1	1

KESKI-SUOMEN LÄÄNI - MELLERSTA FINLANDS LÄN

<b>Yhteensä - Summa</b>		<b>10 065</b>	<b>246</b>	<b>377</b>	<b>185</b>	<b>1 172</b>	<b>1 084</b>	<b>1 338</b>	<b>1 111</b>
A	Maa-, riista- ja metsätalous	349	8	18	5	30	28	49	22
B	Kalatalous	20	0	1	0	0	1	13	5
C	Mineraalien kaivu	113	2	3	2	7	7	8	11
CA	Energiamineraalien kaivu	80	1	3	2	6	3	7	6
CB	Malmien ja mineraalien kaivu pl. energiamineraalit	33	1	0	0	1	4	1	5
D	Teollisuus	1 411	26	29	23	152	145	173	151
DA	Elintarv., juomien ja tupakan valmistus	94	0	4	5	9	6	14	17
DB	Tekstiilien ja vaatteiden valmistus	133	1	3	5	24	20	23	28
DC	Nahan ja nahkatuotteiden valmistus	17	1	0	1	2	0	1	0

**YR21Q1. Aloittaneiden ja lopettaneiden yritysten lukumäärä lääneittäin ja toimialoittain**  
**Antalet nya och nedlagda företag efter län och näringsgren**

Läni		Toimivia yrityksiä yhteensä Verksamma företag inalles 31.3.1997	1997 IV-VI Aloitt. Nya	1997 I-III Aloitt. Nya	1997 I-III Lopett. Nedlagda	1996 I-XII Aloitt. Nya	1996 I-XII Lopett. Nedlagda	1995 I-XII Aloitt. Nya	1995 I-XII Lopett. Nedlagda
DD	Puutavaran ja puutuotteiden valmistus	239	7	2	1	15	27	30	25
DE	Massan jne. valmistus; kustantaminen ja painaminen	135	2	2	1	16	13	14	17
DF	Koksin, öljytuotteiden ja ydinpoltoaineen valmistus	0	0	0	0	0	0	0	0
DG	Kemikaalien, kemiallisten tuotteiden ja tekokuutiujen valmistus	10	0	0	0	1	1	0	0
DH	Kumi- ja muovituotteiden valmistus	26	2	0	1	1	3	3	2
DI	Ei-metallisten mineraalituotteiden valmistus	43	1	0	0	9	7	4	5
DJ	Perusmetallien ja metallituotteiden valmistus	271	5	5	4	29	24	34	20
DK	Koneiden ja laitteiden valmistus	196	1	2	3	21	21	11	18
DL	Sähkötekniisten tuotteiden ja optisten laitteiden valmistus	74	2	5	0	10	9	14	3
DM	Kulkuneuvojen valmistus	29	0	1	1	0	3	5	4
DN	Muu valmistus	144	4	5	1	15	11	20	12
E	Sähkö-, kaasu- ja vesihuolto	48	2	1	0	7	1	3	2
F	Rakentaminen	1 379	43	49	24	124	145	174	165
G	Tukku- ja väh.kauppa; moottoriajon. sekä henkilökoht. ja kotital.esineiden korjaus	2 374	57	89	63	329	333	354	357
50	Moottoriajoneuvojen kauppa ja korjaus; polttoaineen vähittäismyynti	440	13	16	9	42	53	36	43
511	Agentuuritoiminta	206	15	15	9	43	31	40	32
512-517	Tukkukauppa	377	6	12	10	49	46	51	52
52	Vähittäiskauppa pl. moottoriajoneuvot; kotitaloustavaroiden korjaus	1 351	23	46	35	195	203	227	230
H	Majoitus- ja ravitsemistoiminta	449	21	19	11	72	62	98	77
I	Kuljetus, varastointi ja tietoliikenne	1 228	13	21	9	70	88	88	73
J	Rahoitustoiminta	35	0	0	0	5	0	2	2
K	Kiinteistö-, vuokraus- ja tutkimuspalvelut; liike-elämän palvelut	1 655	47	97	37	239	171	247	160
L	Julkinen hallinto ja maanpuolustus; pakollinen sosiaalivakuutus	0	0	0	0	0	0	0	1
M	Koulutus	68	3	5	1	20	5	11	5
N	Terveystieteiden ja sosiaalipalvelut	183	3	12	0	25	15	24	13
O	Muut yhteiskunnalliset ja henkilökohtaiset palvelut	742	16	25	9	88	82	94	67
P	Työnantajakotitaloudet	3	1	0	0	3	0	0	0
Q	Kansainväliset järjestöt ja ulkomaiset edustustot	0	0	0	0	0	0	0	0
X	Toimiala tuntematon	8	4	8	1	1	1	0	0

**YR21Q1. Aloittaneiden ja lopettaneiden yritysten lukumäärä lääneittäin ja toimialoittain**  
**Antalet nya och nedlagda företag efter län och näringsgren**

Läni	Toimivia yrityksiä yhteensä	1997 IV-VI Aloitt. Nya	1997 I-III Aloitt. Nya	1997 I-III Lopett. Nedlagda	1996 I-XII Aloitt. Nya	1996 I-XII Lopett. Nedlagda	1995 I-XII Aloitt. Nya	1995 I-XII Lopett. Nedlagda
------	-----------------------------	------------------------	------------------------	-----------------------------	------------------------	-----------------------------	------------------------	-----------------------------

**VAASAN LÄÄNI - VASA LÄN**

Yhteensä - Summa		21 179	502	729	301	2 286	1 638	2 694	1 801
A	Maa-, niesta- ja metsätalous	1 300	25	99	7	302	80	347	59
B	Kalatalous	42	3	2	1	3	4	16	4
C	Mineraalien kaivu	221	4	4	2	15	9	25	13
CA	Energiamineraalien kaivu	173	3	3	2	11	7	21	11
CB	Malmien ja mineraalien kaivu pl. energiamineraalit	48	1	1	0	4	2	4	2
D	Teollisuus	3 656	63	99	38	329	249	418	306
DA	Elintarv., juomien ja tupakan valmistus	324	6	4	3	20	17	26	34
DB	Tekstiilien ja vaatteiden valmistus	559	8	26	10	57	47	69	46
DC	Nahan ja nahkatuotteiden valmistus	37	2	0	1	1	4	4	3
DD	Puutavaran ja puutuotteiden valmistus	531	7	12	3	49	37	65	43
DE	Massan jne. valmistus; kustantaminen ja painaminen	221	3	9	3	21	16	28	18
DF	Koksin, öljytuotteiden ja ydinpolttoaineen valmistus	3	1	0	0	0	0	2	0
DG	Kemikaalien, kemiallisten tuotteiden ja tekokuitujen valmistus	19	1	2	0	0	1	3	2
DH	Kumi- ja muovituotteiden valmistus	75	0	0	0	7	4	9	7
DI	Ei-metallisten mineraalituotteiden valmistus	120	1	2	0	13	6	11	7
DJ	Perusmetallien ja metallituotteiden valmistus	624	15	25	6	70	44	75	51
DK	Koneiden ja laitteiden valmistus	411	5	8	7	22	21	36	30
DL	Sähkötekniisten tuotteiden ja optisten laitteiden valmistus	117	2	2	1	12	7	18	12
DM	Kulkuneuvojen valmistus	131	5	2	2	9	4	8	9
DN	Muu valmistus	484	7	7	2	48	41	64	44
E	Sähkö-, kaasua- ja vesihuolto	140	0	3	0	11	4	18	5
F	Rakentaminen	2 575	68	73	24	212	192	264	233
G	Tukku- ja väh.kauppa; moottoriajon. sekä henkilökoht. ja kotital.esineiden korjaus	5 442	138	177	101	633	543	676	594
50	Moottoriajoneuvojen kauppa ja korjaus; polttoaineen vähittäismyynti	1 231	22	27	21	122	83	109	91
511	Agentuuritoiminta	396	9	19	16	62	60	84	69
512-517	Tukkukauppa	1 124	21	36	11	112	98	153	104
52	Vähittäiskauppa pl. moottoriajoneuvot; kotitaloustavaroiden korjaus	2 691	86	95	53	337	302	330	330
H	Majoitus- ja ravitsemistoiminta	809	35	39	15	121	98	180	121
I	Kuljetus, varastointi ja tietoliikenne	2 321	38	36	30	126	129	139	109
J	Rahoitustoiminta	126	0	2	0	13	7	11	11
K	Kiinteistö-, vuokraus- ja tutkimuspalvelut; liike-elämän palvelut	2 783	76	115	43	338	193	388	233

**YR21Q1. Aloittaneiden ja lopettaneiden yritysten lukumäärä lääneittäin ja toimialoittain**  
**Antalet nya och nedlagda företag efter län och näringsgren**

Lääni		Toimivia yrityksiä yhteensä Verksamma företag inalles 31.3.1997	1997 IV-VI Aloitt. Nya	1997 I-III Aloitt. Nya	1997 I-III Lopett. Nedlagda	1996 I-XII Aloitt. Nya	1996 I-XII Lopett. Nedlagda	1995 I-XII Aloitt. Nya	1995 I-XII Lopett. Nedlagda
L	Julkinen hallinto ja maanpuolustus; pakollinen sosiaalivakuutus	6	0	0	0	2	0	1	0
M	Koulutus	80	0	0	1	9	4	11	2
N	Terveystenhoito- ja sosiaalipalvelut	339	5	15	3	21	15	43	19
O	Muut yhteiskunnalliset ja henkilökohtaiset palvelut	1 332	33	61	34	148	109	155	92
P	Työnantajakotitaloudet	1	0	0	1	1	1	1	0
Q	Kansainväliset järjestöt ja ulkomaiset edustustot	0	0	0	0	0	0	0	0
X	Toimiala tuntematon	6	14	4	1	2	1	1	0
<b>OULUN LÄÄNI - ULEÅBORGS LÄN</b>									
<b>Yhteensä - Summa</b>		<b>15 793</b>	<b>387</b>	<b>615</b>	<b>271</b>	<b>1 761</b>	<b>1 600</b>	<b>1 957</b>	<b>1 681</b>
A	Maa-, riista- ja metsätalous	626	16	35	6	92	55	108	46
B	Kalatalous	50	3	4	0	2	2	14	2
C	Mineraalien kaivu	371	6	8	7	23	28	41	38
CA	Energiamineraalien kaivu	317	6	5	7	18	23	32	32
CB	Malmien ja mineraalien kaivu pl. energiamineraalit	54	0	3	0	5	5	9	6
D	Teollisuus	1 933	36	58	28	174	182	212	198
DA	Elintarv., juomien ja tupakan valmistus	197	4	3	2	16	14	26	20
DB	Tekstiilien ja vaatteiden valmistus	178	7	9	5	24	28	27	25
DC	Nahan ja nahkatuotteiden valmistus	10	1	0	1	2	0	2	1
DD	Puutavaran ja puutuotteiden valmistus	353	4	8	3	41	39	40	38
DE	Massan jne. valmistus; kustantaminen ja painaminen	146	2	5	5	16	19	17	17
DF	Koksin, öljytuotteiden ja ydinpolttoaineen valmistus	0	0	0	0	0	0	0	0
DG	Kemikaalien, kemiallisten tuotteiden ja tekokuitujen valmistus	16	0	0	0	2	0	3	0
DH	Kumi- ja muovituotteiden valmistus	34	0	2	1	3	3	3	3
DI	Ei-metallisten mineraalituotteiden valmistus	87	3	0	0	6	6	3	10
DJ	Perusmetallien ja metallituotteiden valmistus	250	4	12	1	21	20	17	23
DK	Koneiden ja laitteiden valmistus	290	2	7	1	15	22	30	24
DL	Sähkötekniisten tuotteiden ja optisten laitteiden valmistus	150	2	3	0	12	10	16	9
DM	Kulkuneuvojen valmistus	34	0	0	3	2	4	1	6
DN	Muu valmistus	188	7	9	6	14	17	27	22
E	Sähkö-, kaasu- ja vesihuolto	98	0	2	0	3	3	5	3
F	Rakentaminen	2 076	62	52	27	204	204	226	233
G	Tukku- ja väh.kauppa; moottoriajon. sekä henkilökoht. ja kotital.esineiden korjaus	3 782	97	184	100	525	480	513	500
50	Moottoriajoneuvojen kauppa ja korjaus; polttoaineen vähittäismyynti	697	12	19	18	62	64	67	79

YR21Q1. Aloittaneiden ja lopettaneiden yritysten lukumäärä lääneittäin ja toimialoittain  
Antalet nya och nedlagda företag efter län och näringsgren

Läni		Toimivia yrityksiä yhteensä	1997 IV-VI Aloitt. Nya	1997 I-III Aloitt. Nya	1997 I-III Lopett. Nedlagda	1996 I-XII Aloitt. Nya	1996 I-XII Lopett. Nedlagda	1995 I-XII Aloitt. Nya	1995 I-XII Lopett. Nedlagda
Län		Verksamta företag inalles 31.3.1997							
511	Agentuuritoiminta	418	8	26	9	74	63	93	66
512-517	Tukkukauppa	554	10	13	9	77	62	80	64
52	Vähittäiskauppa pl. moottorijoneuvot; kotitaloustavaroiden korjaus	2 113	67	126	64	312	291	273	291
H	Majoitus- ja ravitsemistoiminta	789	28	29	13	136	125	206	154
I	Kuljetus, varastointi ja tietoliikenne	2 042	29	32	18	123	137	118	123
J	Rahoitustoiminta	86	5	2	1	6	3	3	2
K	Kiinteistö-, vuokraus- ja tutkimuspalvelut; liike-elämän palvelut	2 327	67	122	45	301	252	326	228
L	Julkinen hallinto ja maanpuolustus; pakollinen sosiaalivakuutus	3	0	0	0	1	1	0	2
M	Koulutus	95	4	2	2	14	10	13	6
N	Terveystieteiden ja sosiaalipalvelut	349	8	21	3	30	24	35	17
O	Muut yhteiskunnalliset ja henkilökohtaiset palvelut	1 148	22	55	19	118	93	136	126
P	Työnantajakotitaloudet	0	0	0	0	1	1	0	0
Q	Kansainväliset järjestöt ja ulkomaiset edustustot	0	0	0	0	0	0	0	0
X	Toimiala tuntematon	18	4	9	2	8	0	1	3
<b>LAPIN LÄÄNI - LAPPLANDS LÄN</b>									
<b>Yhteensä - Summa</b>		<b>8 424</b>	<b>181</b>	<b>330</b>	<b>150</b>	<b>892</b>	<b>783</b>	<b>1 083</b>	<b>824</b>
A	Maa-, riista- ja metsätalous	291	3	11	5	27	36	66	18
B	Kalatalous	29	0	1	0	3	1	12	0
C	Mineraalien kaivu	87	2	3	2	9	2	8	11
CA	Energiamineraalien kaivu	63	2	2	1	8	1	5	7
CB	Malmien ja mineraalien kaivu pl. energiamineraalit	24	0	1	1	1	1	3	4
D	Teollisuus	973	20	33	22	98	102	121	99
DA	Elintarv., juomien ja tupakan valmistus	90	4	3	2	16	15	18	10
DB	Tekstiilien ja vaatteiden valmistus	148	2	10	4	14	22	25	17
DC	Nahan ja nahkatuotteiden valmistus	10	0	0	0	1	1	0	0
DD	Puutavaran ja puutuotteiden valmistus	197	3	6	6	15	12	18	14
DE	Massan jne. valmistus; kustantaminen ja painaminen	58	1	2	1	9	9	10	9
DF	Koksin, öljytuotteiden ja ydinpoltoaineen valmistus	0	0	0	0	0	0	0	0
DG	Kemikaalien, kemiallisten tuotteiden ja tekoeläinten valmistus	6	0	0	0	4	0	0	0
DH	Kumi- ja muovituotteiden valmistus	14	0	0	0	0	0	2	1
DI	Ei-metallisten mineraalituotteiden valmistus	46	1	1	0	3	2	2	4
DJ	Perusmetallien ja metallituotteiden valmistus	113	4	1	2	10	13	8	9
DK	Koneiden ja laitteiden valmistus	105	5	3	2	4	7	15	8

**YR21Q1. Aloittaneiden ja lopettaneiden yritysten lukumäärä lääneittäin ja toimialoittain  
Antalet nya och nedlagda företag efter län och näringsgren**

Läni		Toimivia yrityksiä yhteensä Verksamma företag inalles 31.3.1997	1997 IV-VI Aloitt. Nya	1997 I-III Aloitt. Nya	1997 I-III Lopett. Nedlagda	1996 I-XII Aloitt. Nya	1996 I-XII Lopett. Nedlagda	1995 I-XII Aloitt. Nya	1995 I-XII Lopett. Nedlagda
DL	Sähkötekniikan tuotteiden ja optisten laitteiden valmistus	38	0	2	1	6	5	1	3
DM	Kulkuneuvojen valmistus	31	0	2	0	3	1	4	4
DN	Muu valmistus	117	0	3	4	13	15	18	20
E	Sähkö-, kaasu- ja vesihuolto	64	1	0	1	4	4	4	3
F	Rakentaminen	1 101	34	38	19	101	107	120	132
G	Tukku- ja väh.kauppa; moottoriajon. sekä henkilökohd. ja kotital.esineiden korjaus	1 876	37	68	45	239	221	241	200
50	Moottoriajoneuvojen kauppa ja korjaus; polttoaineen vähittäismyynti	350	6	13	4	35	28	24	30
511	Agentuuritoiminta	128	6	12	6	29	12	22	14
512-517	Tukkukauppa	230	5	11	3	25	40	42	28
52	Vähittäiskauppa pl. moottoriajoneuvot; kotitaloustavaroiden korjaus	1 168	20	32	32	150	141	153	128
H	Majoitus- ja ravitsemistoiminta	619	16	26	9	80	67	151	105
I	Kuljetus, varastointi ja tietoliikenne	1 296	13	29	12	72	81	90	86
J	Rahitustoiminta	26	0	4	0	4	1	2	3
K	Kiinteistö-, vuokraus- ja tutkimuspalvelut; liike-elämän palvelut	1 241	41	74	21	150	97	176	102
L	Julkinen hallinto ja maanpuolustus; pakollinen sosiaalivakuutus	1	0	0	0	0	0	0	1
M	Koulutus	40	0	2	0	6	1	2	2
N	Terveystieteiden ja sosiaalipalvelut	125	2	9	1	13	6	12	6
O	Muut yhteiskunnalliset ja henkilökohtaiset palvelut	650	12	30	13	83	56	78	56
P	Työnantajakotitaloudet	0	0	0	0	0	0	0	0
Q	Kansainväliset järjestöt ja ulkomaiset edustustot	0	0	0	0	0	0	0	0
X	Toimiala tuntematon	5	0	2	0	3	1	0	0

**AHVENANMAAN MAAKUNTA - LANDSKAPET ÅLAND**

<b>Yhteensä - Summa</b>		<b>1 693</b>	<b>39</b>	<b>65</b>	<b>17</b>	<b>160</b>	<b>116</b>	<b>215</b>	<b>102</b>
A	Maa-, niesta- ja metsätalous	48	0	7	1	11	0	9	2
B	Kalatalous	33	1	2	0	1	1	5	2
C	Mineraalien kaivu	3	0	0	0	0	0	0	1
CA	Energiamineraalien kaivu	0	0	0	0	0	0	0	0
CB	Malmien ja mineraalien kaivu pl. energiamineraalit	3	0	0	0	0	0	0	1
D	Teollisuus	172	6	9	1	10	9	16	18
DA	Elintarv., juomien ja tupakan valmistus	27	0	1	0	1	5	2	1
DB	Tekstiilien ja vaatteiden valmistus	12	0	1	0	1	1	1	2
DC	Nahan ja nahkatuotteiden valmistus	0	0	0	0	0	0	0	0

**YR21Q1. Aloittaneiden ja lopettaneiden yritysten lukumäärä lääneittäin ja toimialoittain**  
**Antalet nya och nedlagda företag efter län och näringsgren**

Läni	Toimivia yrityksiä yhteensä	1997 IV-VI Aloitt. Nya	1997 I-III Aloitt. Nya	1997 I-III Lopett. Nedlagda	1996 I-XII Aloitt. Nya	1996 I-XII Lopett. Nedlagda	1995 I-XII Aloitt. Nya	1995 I-XII Lopett. Nedlagda
Län	Verksamta företag inalles 31.3.1997							
DD	Puutavaran ja puutuotteiden valmistus	22	2	1	0	0	4	2
DE	Massan jne. valmistus; kustantaminen ja painaminen	18	0	1	0	1	2	1
DF	Koksin, öljytuotteiden ja ydinpoltoaineen valmistus	0	0	0	0	0	0	0
DG	Kemikaalien, kemiallisten tuotteiden ja tekokuitujen valmistus	1	0	0	0	0	0	0
DH	Kumi- ja muovituotteiden valmistus	5	0	1	0	0	0	1
DI	Ei-metallisten mineraalituotteiden valmistus	13	1	0	0	1	1	2
DJ	Perusmetallien ja metallituotteiden valmistus	23	0	1	0	3	1	1
DK	Koneiden ja laitteiden valmistus	13	0	0	0	0	1	2
DL	Sähkötekniisten tuotteiden ja optisten laitteiden valmistus	7	0	0	0	1	0	1
DM	Kulkuneuvojen valmistus	15	1	1	1	0	1	2
DN	Muu valmistus	16	2	2	0	2	3	3
E	Sähkö-, kaasu- ja vesihuolto	13	0	1	0	0	1	1
F	Rakentaminen	279	5	4	0	25	17	30
G	Tukku- ja väh.kauppa; moottoriajon. sekä henkilökoht. ja kotital.esineiden korjaus	435	7	6	6	40	31	44
50	Moottoriajoneuvojen kauppa ja korjaus; polttoaineen vähittäismyynti	60	0	0	0	2	2	4
511	Agentuuritoiminta	46	0	3	1	4	4	12
512-517	Tukkukauppa	84	2	1	2	9	5	5
52	Vähittäiskauppa pl. moottoriajoneuvot; kotitaloustavaroiden korjaus	245	5	2	3	25	20	23
H	Majoitus- ja ravitsemistoiminta	133	9	8	1	16	22	42
I	Kuljetus, varastointi ja tietoliikenne	190	0	7	2	15	8	11
J	Rahoitustoiminta	20	0	0	0	1	0	1
K	Kiinteistö-, vuokraus- ja tutkimuspalvelut; liike-elämän palvelut	231	9	11	2	25	16	40
L	Julkinen hallinto ja maanpuolustus; pakollinen sosiaalivakuutus	0	0	0	0	0	0	0
M	Koulutus	7	0	1	1	1	0	1
N	Terveystieteiden ja sosiaalipalvelut	23	0	3	0	1	0	1
O	Muut yhteiskunnalliset ja henkilökohtaiset palvelut	103	2	4	3	14	12	14
P	Työnantajakotitaloudet	1	0	0	0	0	0	0
Q	Kansainväliset järjestöt ja ulkomaiset edustustot	0	0	0	0	0	0	0
X	Toimiala tuntematon	2	0	2	0	0	0	0
<b>LÄÄNI TUNTEMATON - LÄN OKÄND</b>								
<b>Yhteensä - Summa</b>		<b>51</b>	<b>16</b>	<b>13</b>	<b>4</b>	<b>30</b>	<b>13</b>	<b>26</b>

**YR22Q. Aloittaneiden ja lopettaneiden yritysten lukumäärä oikeudellisen muodon mukaan**  
**Antalet nya och nedlagda företag efter juridiska form**

Oikeudellinen muoto	Toimivia yrityksiä yhteensä Verksamma företag maales 31.3.1997	1997 IV-VI Aloitt. Nya	1997 I-III Aloitt. Nya	1997 I-III Lopett. Nedlagda	1996 I-XII Aloitt. Nya	1996 I-XII Lopett. Nedlagda	1995 I-XII Aloitt. Nya	1995 I-XII Lopett. Nedlagda
Luonnollinen henkilö Fysisk person	87 180	2 784	4 833	2 146	12 031	10 825	13 610	10 997
Kuolinpesä Dödsbo	379	3	22	50	38	297	76	345
Osakeyhtiö Skattesammanslutning	97 873	2 504	3 653	1 028	12 102	7 159	13 294	7 599
Avoin yhtiö Öppet bolag	9 001	239	338	180	930	976	1 120	1 134
Konkurssipesä Konkursbo	64	13	10	14	80	80	87	90
Kommandittiyhtiö Kommanditbolag	28 772	288	452	387	1 407	2 433	1 705	2 878
Osuuskunta Aktiebolag	1 190	50	48	6	151	29	152	34
Muut oikeudelliset muodot Andra juridiska former	1 879	62	104	14	213	115	315	86
<b>YHTEENSÄ - SUMMA</b>	<b>226 338</b>	<b>5 943</b>	<b>9 560</b>	<b>3 825</b>	<b>26 952</b>	<b>21 914</b>	<b>30 359</b>	<b>23 163</b>

**YR23Q. Lopettaneet yritykset aloittamisvuoden mukaan**  
**Antalet nedlagda företag efter begynnelseår**

Yrityksen aloittamisvuosi Företagets begynnelseår	Tammi-maaliskuu 1997 lopettaneiden lkm Antalet nedlagda januari-mars 1997	Vuonna 1996 lopettaneiden lkm Antalet nedlagda år 1996
1997	244	-
1996	657	2 300
1995	534	3 707
1994	450	3 303
1993	217	1 569
1992	262	1 689
Ennen vuotta 1992	1 461	9 346
<b>YHTEENSÄ - SUMMA</b>	<b>3 825</b>	<b>21 914</b>

YR25Q. Aloittaneiden ja lopettaneiden yritysten lukumäärä kunnittain  
Antalet nya och nedlagda företag efter kommun

Lääni, kunta Län, kommun	Toimivia yrityksiä yhteensä Verksamma företag inalles 31.3.1997	1997 IV-VI Aloitt. Nya	1997 I-III Aloitt. Nya	1997 I-III Lopett. Nedlagda	1996 I-XII Aloitt. Nya	1996 I-XII Lopett. Nedlagda	1995 I-XII Aloitt. Nya	1995 I-XII Lopett. Nedlagda
<b>KOKO MAA - HELA LANDET</b>	<b>226 338</b>	<b>5 943</b>	<b>9 560</b>	<b>3 825</b>	<b>26 952</b>	<b>21 914</b>	<b>30 359</b>	<b>23 163</b>
<b>UUDENMAAN LÄÄNI - NYLANDS LÄN</b>								
<b>Yhteensä - Summa</b>	<b>68 347</b>	<b>1 936</b>	<b>3 148</b>	<b>1 147</b>	<b>9 411</b>	<b>7 204</b>	<b>10 321</b>	<b>7 455</b>
Artjärvi-Artsjö	82	6	3	1	13	7	10	6
Askola	213	7	13	2	22	18	27	18
Espoo-Esbo	8 131	221	376	184	1 111	750	1 207	873
Hanko-Hangö	438	10	8	5	40	39	61	48
Helsinki-Helsingfors	34 849	1 072	1 686	522	5 150	3 770	5 625	3 812
Hyvinkää-Hyvinge	1 643	41	84	28	203	180	223	193
Inkoo-Ingå	248	3	9	3	26	24	36	29
Järvenpää-Träskända	1 302	33	65	22	201	155	193	165
Karjaa-Karis	416	8	21	13	47	34	55	43
Karjalohja-Karislojo	70	1	7	0	9	10	11	10
Karkkila-Högfors	397	12	15	8	37	48	35	40
Kauniainen-Grankulla	393	8	13	9	50	33	55	43
Kerava-Kervo	1 026	34	55	23	144	138	163	146
Kirkkonummi-Kyrkslätt	1 136	33	41	16	135	104	159	133
Lapinjärvi-Lappträsk	165	3	6	1	17	7	17	16
Liljendal	96	0	6	2	6	5	9	9
Lohja-Lojo	1 411	35	57	29	190	152	183	183
Loviisa-Lovisa	405	6	11	6	35	37	39	38
Myrskylä-Mörskom	125	3	3	0	13	10	12	14
Mäntsälä	742	28	32	8	66	67	95	90
Nummi-Pusula	286	6	11	4	31	27	34	31
Nurmijärvi	1 453	27	47	33	175	146	176	155
Orimattila	735	7	37	11	85	72	84	60
Pernaja-Pernå	180	5	8	1	16	17	19	20
Pohja-Pojo	212	3	10	2	24	12	32	26
Pomainen-Borgnäs	168	3	3	2	27	18	20	21
Porvoo-Borgå	1 870	40	92	31	237	171	272	218
Pukkila	111	2	2	4	12	4	9	7
Ruotsinpyhtää-Strömfors	141	3	1	6	18	14	21	14
Sammatti	62	1	4	0	8	6	7	5
Sipoo-Sibbo	768	22	29	13	87	71	102	82
Siuntio-Sjundeå	239	7	6	2	23	19	29	27
Tammisaari-Ekenäs	742	20	23	12	66	61	90	63
Tuusula-Tusby	1 364	44	61	22	172	141	185	176
Vantaa-Vanda	5 651	169	263	106	789	699	904	542
Vihti-Vichtis	1 077	13	40	16	126	138	122	99
<b>TURUN JA PORIN LÄÄNI - ÅBO OCH BJÖRNEBORGS LÄN</b>								
<b>Yhteensä - Summa</b>	<b>32 119</b>	<b>834</b>	<b>1 283</b>	<b>505</b>	<b>3 611</b>	<b>2 810</b>	<b>3 921</b>	<b>2 994</b>
Alastaro	139	3	9	6	18	13	15	11
Askainen-Villnäs	37	1	2	0	7	9	6	1
Aura	210	3	13	4	21	17	16	16
Dragsfjärd	221	3	9	4	27	16	17	23
Eura	464	7	15	3	49	37	53	34
Eurajoki-Euraåminne	245	7	10	5	19	18	26	14

YR25Q. Aloittaneiden ja lopettaneiden yritysten lukumäärä kunnittain  
Antalet nya och nedlagda företag efter kommun

Läni, kunta Län, kommun	Toimivia yrityksiä yhteensä Verksamma företag inalles 31.3.1997	1997 IV-VI Aloitt. Nya	1997 I-III Aloitt. Nya	1997 I-III Lopett. Nedlagda	1996 I-XII Aloitt. Nya	1996 I-XII Lopett. Nedlagda	1995 I-XII Aloitt. Nya	1995 I-XII Lopett. Nedlagda
Halikko	323	9	11	4	37	33	49	39
Harjavalta	303	6	8	4	28	25	31	27
Honkajoki	121	4	5	0	8	4	9	4
Houtskari-Houtskär	29	0	1	0	1	1	4	4
Huittinen	547	17	17	7	64	39	64	42
Iniö	18	0	1	0	3	0	2	1
Jämsijärvi	95	6	4	1	14	10	16	14
Kaarina-S:t Karins	974	26	40	16	99	90	114	94
Kankaanpää	644	20	23	20	67	65	63	59
Karinainen	150	6	4	4	16	14	15	9
Karvia	171	2	3	1	15	15	26	6
Kemiö-Kimito	191	5	8	4	13	13	26	16
Kiikala	107	2	6	2	15	5	16	15
Kiikoinen	61	2	3	0	2	7	8	9
Kisko	91	1	5	2	10	7	9	9
Kiukainen	146	4	5	4	15	11	21	14
Kodisjoki	19	0	1	1	2	2	5	1
Kokemäki-Kumo	418	11	13	5	44	32	45	41
Korpoo-Korpo	67	3	1	1	10	4	9	9
Koski Tl	123	1	1	1	4	8	14	15
Kullaa	77	1	5	0	9	10	8	8
Kustavi-Gustavs	94	3	2	1	6	2	6	6
Kuusjoki	77	3	4	3	7	6	10	4
Köyliö-Kjulo	149	5	6	4	13	10	13	8
Laitila	467	12	15	9	50	39	54	35
Lappi	155	5	8	3	18	16	14	11
Lavia	124	4	4	1	10	11	6	13
Lemu	57	1	1	1	4	2	5	1
Lieto-Lundo	656	9	28	3	66	31	74	52
Loimaa	366	9	17	6	33	33	46	39
Loimaan kunta-Loimaa kommun	305	6	6	1	35	19	28	13
Luvia	167	7	4	4	25	20	16	13
Marttila	107	3	3	2	11	4	5	11
Masku	228	4	7	6	27	16	15	19
Mellilä	61	1	2	2	7	5	11	7
Merikarvia-Sastmola	193	7	6	2	18	12	29	12
Merimasku	69	0	8	2	11	8	14	3
Mietoinen	78	1	5	1	14	6	10	6
Muurla	78	3	5	1	9	4	5	7
Mynämäki	298	4	15	5	34	23	27	22
Naantali-Nädendal	618	18	26	6	81	69	88	67
Nakkila	276	2	11	2	23	26	29	24
Nauvo-Nagu	126	4	1	0	10	12	11	12
Noormarkku-Normark	275	5	14	2	21	26	24	29
Nousiainen-Nousis	182	9	4	1	21	19	21	17
Oripää	88	4	5	1	12	6	9	5
Paimio-Pemar	433	13	22	5	42	33	40	28
Parainen-Pargas	642	14	27	17	75	66	80	63
Pemiö-Bjämså	318	6	11	1	41	18	27	30
Pertteli	168	2	4	2	20	13	14	15
Piikkiö-Pikis	332	7	17	7	33	31	48	35

YR25Q. Aloittaneiden ja lopettaneiden yritysten lukumäärä kunnittain  
Antalet nya och nedlagda företag efter kommun

Lääni, kunta	Toimivia yrityksiä yhteensä	1997 IV-VI Aloitt. Nya	1997 I-III Aloitt. Nya	1997 I-III Lopett. Nedlagda	1996 I-XII Aloitt. Nya	1996 I-XII Lopett. Nedlagda	1995 I-XII Aloitt. Nya	1995 I-XII Lopett. Nedlagda
Län, kommun	Verksamta företag inalles 31.3.1997							
Pomarkku-Påmark	117	4	9	1	13	8	14	9
Pori-Björneborg	3 110	96	128	62	354	344	395	330
Punkalaidun	205	5	10	4	21	10	30	21
Pyhäranta	91	3	3	3	7	6	13	13
Pöytyä	173	6	5	4	26	13	18	21
Raisio-Reso	934	25	31	15	115	91	124	92
Rauma-Raumo	1 515	46	54	23	141	109	175	126
Rusko	169	4	5	3	18	10	16	9
Rymättylä-Rimoto	143	4	1	0	14	11	19	16
Salo	1 140	27	44	14	120	89	116	113
Sauvo-Sagu	139	1	4	2	14	7	15	16
Siikainen	91	4	3	2	7	15	12	4
Somero	536	11	21	8	46	36	58	34
Suodenniemi	71	1	3	1	8	2	8	2
Suomusjärvi	50	0	4	0	6	5	10	9
Säkylä	253	8	5	7	33	24	34	22
Särkisalo-Finby	49	2	2	1	5	3	6	3
Taivassalo-Tövsala	111	2	4	1	15	7	15	9
Tarvasjoki	110	3	2	1	10	11	14	5
Turku-Åbo	7 063	195	329	111	939	687	1 027	754
Ulvila-Ulvsby	560	10	19	9	55	65	71	45
Uusikaupunki-Nystad	761	19	32	13	88	50	89	69
Vahto	84	1	4	1	6	3	9	5
Vammala	779	20	23	8	81	65	90	67
Vampula	95	4	2	1	10	4	16	9
Vehmaa	140	5	6	0	22	10	11	9
Velkua	18	0	0	1	2	1	5	0
Västanfjärd	43	0	1	3	6	1	2	3
Yläne	97	5	3	1	12	6	13	5
Äetsä	294	2	15	5	23	26	30	32

HÄMEEN LÄÄNI - TAVASTEHUDS LÄN

Yhteensä - Summa	31 977	832	1 467	561	3 755	3 453	4 344	3 758
Asikkala	422	8	15	9	42	41	57	40
Forssa	879	26	37	18	80	75	95	99
Hattula	340	3	22	7	41	35	33	34
Hauho	196	2	13	2	19	12	26	26
Hausjärvi	337	6	15	5	50	39	53	40
Hollola	877	23	33	15	86	98	110	97
Humppila	137	0	7	1	11	10	17	16
Hämeenkoski	104	0	6	1	10	8	14	15
Hämeenkyrö-Tavastkyro	407	15	18	8	53	40	41	27
Hämeenlinna-Tavastehus	1 643	35	69	28	204	162	197	210
Ikaalinen-Ikalis	376	10	19	1	38	38	39	36
Janakkala	596	10	37	4	67	58	72	56
Jokioinen-Jockis	191	5	9	1	20	22	22	21
Juupajoki	105	1	1	0	4	8	7	7
Kalvola	140	2	2	2	14	21	11	10
Kangasala	910	25	41	13	96	77	104	93
Kihniö	150	0	5	2	12	9	19	9

**YR25Q. Aloittaneiden ja lopettaneiden yritysten lukumäärä kunnittain**  
**Antalet nya och nedlagda företag efter kommun**

Lääni, kunta Län, kommun	Toimivia yrityksiä yhteensä Verksamma företag inalles 31.3.1997	1997 IV-VI Aloitt. Nya	1997 I-III Aloitt. Nya	1997 I-III Lopett. Nedlagda	1996 I-XII Aloitt. Nya	1996 I-XII Lopett. Nedlagda	1995 I-XII Aloitt. Nya	1995 I-XII Lopett. Nedlagda
Kuhmalahti	70	2	4	1	8	2	7	4
Kuorevesi	82	3	2	1	11	5	9	9
Kuru	131	3	7	1	11	11	11	19
Kylmäkoski	117	2	7	4	23	21	12	11
Kärkölä	225	4	6	3	19	15	21	16
Lahti- <i>Lahtis</i>	4 140	121	189	82	487	469	585	487
Lammi	281	8	13	2	27	20	41	28
Lempäälä	673	13	46	11	73	71	90	78
Loppi	374	8	20	7	39	38	50	47
Luopioinen	139	5	3	0	12	9	11	11
Längelmäki	101	2	8	1	12	8	8	10
Mouhijärvi	159	1	11	3	20	10	13	15
Mänttä	265	4	13	2	23	19	30	28
Nastola	614	14	24	11	65	54	91	68
Nokia	878	19	36	20	111	120	136	119
Orivesi	407	12	21	14	46	34	52	58
Padasjoki	220	6	11	3	26	19	28	22
Parkano	424	13	17	4	31	41	45	31
Pirkkala- <i>Birkala</i>	503	19	21	7	50	51	71	69
Pälkäne	215	4	12	1	28	14	17	15
Renko	115	3	2	1	10	14	13	13
Riihimäki	877	20	42	16	103	112	118	126
Ruovesi	235	6	14	4	24	16	25	28
Sahalahti	65	1	1	2	7	9	10	14
Tammela	244	11	6	4	23	26	32	23
Tampere- <i>Tammerfors</i>	9 125	279	432	176	1 266	1 152	1 444	1 192
Toijala	342	7	17	3	31	31	47	41
Tuulos	79	4	4	0	11	7	10	12
Urjala	287	4	9	3	26	18	34	20
Valkeakoski	662	15	16	9	66	72	82	79
Vesilahti	145	6	3	4	23	25	18	13
Viiala	198	7	15	5	20	20	24	24
Vijakkala	78	2	7	3	7	8	12	12
Vilppula	262	7	9	4	20	16	39	34
Virrat- <i>Virtdois</i>	445	9	21	7	32	26	46	37
Ylöjärvi	874	16	46	24	100	105	137	99
Ypäjä	116	1	3	1	17	12	8	10

**KYMEN LÄÄNI - KYMMENE LÄN**

<b>Yhteensä - Summa</b>	<b>12 044</b>	<b>297</b>	<b>479</b>	<b>234</b>	<b>1 277</b>	<b>960</b>	<b>1 449</b>	<b>1 064</b>
Anjalankoski	534	8	21	9	51	36	67	56
Elimäki	303	7	11	9	21	29	40	33
Hamina- <i>Fredrikshamn</i>	403	21	17	5	47	28	35	35
Iitti	380	8	24	13	42	33	54	35
Imatra	1 053	31	38	25	109	95	126	95
Jaala	92	1	8	2	9	9	13	10
Joutseno	389	9	20	6	36	27	56	43
Kotka	1 899	36	63	38	206	150	216	175
Kouvola	1 326	40	45	27	171	116	161	121
Kuusankoski	614	10	22	7	62	59	81	50

YR25Q. Aloittaneiden ja lopettaneiden yritysten lukumäärä kunnittain  
Antalet nya och nedlagda företag efter kommun

Lääni, kunta Län, kommun	Toimivia yrityksiä yhteensä Verksamma företag inalles 31.3.1997	1997 IV-VI Aloitt. Nya	1997 I-III Aloitt. Nya	1997 I-III Lopett. Nedlagda	1996 I-XII Aloitt. Nya	1996 I-XII Lopett. Nedlagda	1995 I-XII Aloitt. Nya	1995 I-XII Lopett. Nedlagda
Lappeenranta-Villmanstrand	2 271	60	92	42	258	188	282	188
Lemi	137	1	4	3	15	5	24	11
Luumäki	211	4	10	1	19	19	26	25
Miehikkälä	114	2	3	2	13	13	9	9
Parikkala	204	2	9	1	15	12	19	16
Pyhtää-Pyttis	205	7	8	1	21	14	28	18
Rautjärvi	150	6	6	3	9	13	10	12
Ruokolahti	211	6	9	8	22	13	31	25
Saari	66	0	4	1	4	2	7	1
Savitaipale	188	9	11	3	16	14	18	17
Suomenniemi	58	2	1	2	6	6	6	6
Taipalsaari	173	4	5	3	16	10	19	12
Uukuniemi	20	1	0	0	1	3	1	4
Valkeala	413	12	25	10	50	33	59	36
Vehkalahti-Vecelax	399	5	12	10	44	21	44	19
Virolahti	173	4	9	1	11	11	13	7
Ylämaa	58	1	2	2	3	1	4	5

MIKKELIN LÄÄNI - S:T MICHELS LÄN

Yhteensä - Summa	8 270	212	342	124	836	700	964	742
Antola	87	3	6	1	8	6	10	13
Enonkoski	69	1	1	1	9	6	8	7
Hartola	230	6	4	3	17	27	31	21
Haukivuori	114	5	7	0	14	7	14	10
Heinola	833	23	25	11	98	77	97	93
Heinävesi	217	3	8	4	21	29	20	19
Hirvensalmi	133	4	4	2	21	12	17	11
Joroinen-Jorois	257	5	12	1	21	22	25	19
Juva	355	4	7	5	35	26	36	21
Jäppilä	77	0	3	0	8	6	9	9
Kangaslampi	71	2	1	0	4	5	8	6
Kangasniemi	296	7	16	5	28	20	27	26
Kerimäki	240	8	5	2	22	20	35	21
Mikkeli-S:t Michels lk	1 179	29	55	24	140	101	132	110
Mikkelin mlk	495	15	18	9	46	40	58	31
Mäntyharju	343	8	16	4	27	25	44	29
Pertunmaa	123	3	5	0	8	3	12	15
Pieksämäen mlk-Pieksämäki lk	261	6	11	0	33	17	28	32
Pieksämäki	490	17	23	14	50	45	43	48
Punkaharju	173	2	9	4	15	13	25	12
Puumala	167	4	12	4	13	12	21	14
Rantasalmi	197	5	9	1	13	19	35	20
Ristiina	217	6	9	5	16	14	25	15
Savonlinna-Nyslott	1 115	36	54	21	114	97	138	103
Savonranta	55	1	3	0	6	8	5	2
Sulkava	164	4	6	1	21	17	28	14
Sysmä	258	4	10	2	25	22	27	16
Virtasalmi	54	1	3	0	3	4	6	5

**YR25Q. Aloittaneiden ja lopettaneiden yritysten lukumäärä kunnittain**  
**Antalet nya och nedlagda företag efter kommun**

Lääni, kunta	Toimivia yrityksiä yhteensä Verksamma företag inalles 31.3.1997	1997 IV-VI Aloitt. Nya	1997 I-III Aloitt. Nya	1997 I-III Lopett. Nedlagda	1996 I-XII Aloitt. Nya	1996 I-XII Lopett. Nedlagda	1995 I-XII Aloitt. Nya	1995 I-XII Lopett. Nedlagda
--------------	---	---------------------------------	---------------------------------	--------------------------------------	---------------------------------	--------------------------------------	---------------------------------	--------------------------------------

**POHJOIS-KARJALAN LÄÄNI - NORRA KARELENS LÄN**

<b>Yhteensä - Summa</b>	<b>6 796</b>	<b>157</b>	<b>296</b>	<b>123</b>	<b>666</b>	<b>634</b>	<b>779</b>	<b>661</b>
Eno	244	4	6	3	18	29	27	20
Ilomantsi-Ilomants	317	7	15	6	31	28	24	18
Joensuu	1 928	47	105	45	235	206	257	223
Juuka	239	7	9	4	14	21	33	18
Kesälahti	141	2	5	0	11	13	18	14
Kiihtelysvaara	123	3	3	1	15	15	15	12
Kitee	435	9	15	8	37	34	41	33
Kontiolahti	440	7	23	9	63	25	44	51
Lieksa	542	10	22	11	47	47	65	56
Liperi	476	12	28	12	42	54	50	33
Numes	411	6	19	7	34	33	43	44
Outokumpu	274	12	7	4	24	28	27	35
Polvijärvi	243	13	10	0	26	16	29	23
Pyhäselkä	338	8	11	4	35	32	37	26
Rääkkylä	158	2	8	0	2	9	21	7
Tohmajärvi	213	5	6	6	14	23	23	23
Tuupovaara	126	1	2	2	8	9	6	7
Valtimo	119	0	1	1	6	7	16	16
Värtsilä	29	2	1	0	4	5	3	2

**KUOPION LÄÄNI - KUOPIO LÄN**

<b>Yhteensä - Summa</b>	<b>9 580</b>	<b>304</b>	<b>416</b>	<b>203</b>	<b>1 095</b>	<b>919</b>	<b>1 268</b>	<b>968</b>
Iisalmi-Idensalmi	876	32	26	15	105	81	-122	97
Juankoski	218	11	9	2	23	12	30	16
Kaavi	158	4	5	3	8	21	30	10
Karttula	146	5	7	4	13	14	13	15
Keitele	120	3	7	3	15	10	19	13
Kiuruvesi	403	10	23	9	44	36	58	37
Kuopio	3 083	117	147	70	411	356	435	339
Lapinlahti	282	7	8	2	25	21	50	23
Leppävirta	440	14	24	10	46	38	60	51
Maaninka	155	3	7	4	19	15	17	7
Nilsjä	264	8	9	3	26	17	24	17
Pielavesi	239	7	11	6	26	23	23	23
Rautalampi	184	5	11	1	20	23	24	18
Rautavaara	89	2	1	2	9	10	11	12
Siilinjärvi	669	17	30	26	77	66	90	77
Sonkajärvi	188	3	10	1	21	20	19	18
Suonenjoki	424	5	14	10	39	28	52	41
Tervo	86	4	3	0	17	9	7	12
Tuusniemi	142	4	5	2	12	7	16	11
Varkaus	892	29	39	17	98	80	101	85
Varpaisjärvi	136	1	4	5	13	6	17	11
Vehmersalmi	83	4	6	3	4	3	11	11
Vesanto	123	4	4	2	10	8	15	13
Vieremä	180	5	6	3	14	15	24	11

YR25Q. Aloittaneiden ja lopettaneiden yritysten lukumäärä kunnittain  
Antalet nya och nedlagda företag efter kommun

Läni, kunta	Toimivia yrityksiä yhteensä Verksamma företag inalles 31.3.1997	1997 IV-VI Aloitt. Nya	1997 I-III Aloitt. Nya	1997 I-III Lopett. Nedlagda	1996 I-XII Aloitt. Nya	1996 I-XII Lopett. Nedlagda	1995 I-XII Aloitt. Nya	1995 I-XII Lopett. Nedlagda
-------------	---	---------------------------------	---------------------------------	--------------------------------------	---------------------------------	--------------------------------------	---------------------------------	--------------------------------------

KESKI-SUOMEN LÄÄNI - MELLERSTA FINLANDS LÄN

Yhteensä - Summa	10 065	246	377	185	1 172	1 084	1 338	1 111
Hankasalmi	232	5	3	4	36	29	20	21
Joutsa	238	4	7	3	18	11	29	25
Jyväskylä	2 782	83	120	48	417	335	431	331
Jyväskylän mlk-Jyväskylä lk	1 097	28	41	22	127	120	152	140
Jämsä	539	10	20	4	62	58	75	52
Jämsänkoski	219	5	10	1	23	22	30	35
Kannonkoski	83	6	2	1	8	6	9	7
Karstula	299	8	9	4	18	24	40	38
Keuruu	489	12	14	6	44	55	56	44
Kinnula	93	2	4	2	11	8	9	10
Kivijärvi	81	0	5	0	8	8	7	13
Konnevesi	160	0	5	5	19	15	19	18
Korpilahti	205	8	5	5	22	17	21	25
Kuhmoinen	179	4	4	3	15	11	21	20
Kyyjärvi	95	3	3	2	7	8	9	9
Laukaa	557	11	23	16	83	65	77	54
Leivonmäki	75	1	0	0	5	5	6	4
Luhanka	51	1	0	2	2	4	10	4
Multia	111	2	5	5	11	10	8	7
Muurame	282	6	10	3	33	45	40	28
Petäjävesi	143	4	10	9	11	7	18	14
Pihtipudas	250	3	10	2	27	19	27	25
Pylkönmäki	54	0	1	0	4	7	5	6
Saanjärvi	485	13	16	7	43	49	47	45
Sumiainen	53	0	3	3	7	5	9	17
Suolahti	195	6	8	2	14	21	33	30
Toivakka	84	3	1	2	11	16	12	7
Uurainen	124	1	4	2	15	15	13	7
Viitasaari	381	3	11	9	32	40	47	36
Äänekoski	429	14	23	13	39	49	58	39

VAASAN LÄÄNI - VASA LÄN

Yhteensä - Summa	21 179	502	729	301	2 286	1 638	2 694	1 801
Alahärmä	259	4	10	3	27	15	41	19
Alajärvi	516	5	17	7	53	26	62	41
Alavus	436	13	10	6	38	31	50	41
Evijärvi	196	5	16	2	19	14	24	15
Halsua	74	3	4	0	7	6	11	6
Himanka	190	2	8	4	18	16	27	8
Ilmajoki	531	15	18	9	71	47	55	44
Isojoki-Storå	156	1	10	2	22	15	20	12
Isokyrö-Storkyro	264	10	10	5	29	20	39	20
Jalasjärvi	443	11	13	5	41	29	67	42
Jurva	289	4	5	2	28	20	34	19
Kannus	283	12	12	6	19	16	25	15
Karijoki-Bötom	93	1	4	1	11	6	7	8
Kaskinen-Kaskö	64	2	2	1	5	5	9	3

YR25Q. Aloittaneiden ja lopettaneiden yritysten lukumäärä kunnittain  
Antalet nya och nedlagda företag efter kommun

Lääni, kunta	Toimivia yrityksiä yhteensä	1997 IV-VI Aloitt. Nya	1997 I-III Aloitt. Nya	1997 I-III Lopett. Nedlagda	1996 I-XII Aloitt. Nya	1996 I-XII Lopett. Nedlagda	1995 I-XII Aloitt. Nya	1995 I-XII Lopett. Nedlagda
Län, kommun	Verksamma företag inalles 31.3.1997							
Kauhajoki	821	20	22	12	76	61	92	76
Kauhava	464	7	12	6	34	30	55	40
Kauslinen-Kaustby	259	4	5	1	39	15	40	17
Kokkola-Karleby	1 443	38	55	28	172	138	199	137
Korsnäs	200	5	4	2	17	9	39	11
Kortesjärvi	133	3	6	1	15	8	15	14
Kristiinankaupunki-Kristinestad	464	9	8	8	48	29	39	39
Kruunupyö-Kronoby	335	6	14	1	29	15	34	16
Kuortane	230	6	5	4	25	15	27	16
Kurikka	600	10	15	9	59	44	63	50
Käviä-Kelviä	166	8	3	5	12	18	20	12
Laihia-Laihela	313	10	12	7	38	28	31	16
Lappajärvi	230	1	12	1	18	9	33	15
Lapua-Lappo	703	17	21	14	73	62	99	69
Lehtimäki	116	3	6	1	11	19	12	11
Lestijärvi	50	2	4	1	6	4	7	5
Lohtaja-Lochteå	112	3	1	2	9	7	19	7
Luoto-Larsmo	134	2	3	1	14	10	9	11
Maalahti-Malax	322	6	4	2	40	18	45	20
Maksamaa-Maxmo	80	2	4	0	8	1	18	6
Mustasaari-Korsholm	855	22	23	6	98	66	134	90
Nurmo	429	8	18	6	53	36	58	32
Närpiö-Närpes	650	14	20	4	83	38	82	40
Oravainen-Oravais	141	5	7	3	13	10	20	13
Pedersören kunta-Pedersöre	471	9	21	10	53	39	74	32
Perho	136	3	4	1	16	12	16	15
Peräseinäjoki	181	6	5	4	18	7	21	17
Pietarsaari-Jakobstad	797	14	20	9	88	78	96	64
Seinäjoki	1 492	48	60	23	178	133	195	132
Soini	136	3	4	4	10	6	15	11
Teuva-Östermark	355	4	12	5	32	35	50	35
Toholampi	173	1	6	2	25	15	19	22
Töysä	158	3	7	1	19	17	17	17
Ullava	38	0	3	0	5	2	4	5
Uusikaarlepyy-Nykarleby	439	28	29	7	61	33	61	43
Vaasa-Vasa	2 184	54	87	39	243	183	276	220
Veteli-Vetil	191	3	8	1	12	10	25	15
Vimpeli	217	5	6	5	19	19	30	14
Vähäkyrö-Lillkyro	229	7	10	2	23	14	33	19
Vöyri-Vörå	188	5	6	1	14	13	23	9
Ylihärmä	172	4	6	2	20	9	24	11
Ylistaro	253	2	5	5	36	25	22	23
Ähtäri-Etseri	325	4	7	2	36	32	32	41

OULUN LÄÄNI - ULEÅBORGS LÄN

<b>Yhteensä - Summa</b>	<b>15 793</b>	<b>387</b>	<b>615</b>	<b>271</b>	<b>1 761</b>	<b>1 600</b>	<b>1 957</b>	<b>1 681</b>
Alavieska	114	1	4	1	8	10	18	10
Haapajärvi	328	7	10	10	28	33	41	30
Haapavesi	295	8	7	3	42	35	33	28
Hailuoto-Karfö	52	0	0	0	2	3	7	3

YR25Q. Aloittaneiden ja lopettaneiden yritysten lukumäärä kunnittain  
Antalet nya och nedlagda företag efter kommun

Läni, kunta Län, kommun	Toimivia yrityksiä yhteensä Verksamma företag inalles 31.3.1997	1997 IV-VI Aloitt. Nya	1997 I-III Aloitt. Nya	1997 I-III Lopett. Nedlagda	1996 I-XII Aloitt. Nya	1996 I-XII Lopett. Nedlagda	1995 I-XII Aloitt. Nya	1995 I-XII Lopett. Nedlagda
Haukipudas	507	17	22	11	60	54	57	67
Hyrnsalmi	148	1	2	1	16	10	13	17
li	226	4	8	4	27	25	21	21
Kajaani-Kajana	1 120	23	30	23	133	133	141	108
Kalajoki	436	8	17	6	62	41	50	48
Kempele	428	5	12	10	46	54	49	45
Kestilä	57	3	0	2	6	10	9	7
Kiiminki	302	9	15	8	32	22	51	37
Kuhmo	413	7	17	0	30	39	44	33
Kuivaniemi	96	4	2	2	10	8	13	8
Kuusamo	764	20	36	13	94	67	106	66
Kärsämäki	136	2	3	4	17	14	14	12
Liminka-Limingo	197	3	5	7	23	21	26	24
Lumijoki	62	1	5	0	9	7	5	8
Merijärvi	28	0	0	1	5	4	2	3
Muhos	239	6	8	5	33	33	28	29
Nivala	421	11	12	13	38	32	64	37
Oulainen	276	9	9	2	32	31	23	26
Oulu-Uleåborg	3 769	109	177	60	499	415	475	419
Oulunsalo	232	5	14	3	28	30	37	33
Paltamo	161	1	3	1	17	27	20	18
Pattijoki	172	7	12	5	15	13	20	18
Piippola	66	3	2	1	7	5	7	7
Pudasjärvi	404	10	16	8	40	43	54	37
Pulkila	80	1	1	1	8	7	11	16
Puolanka	156	4	8	3	15	15	32	13
Pyhäjoki	130	3	2	2	10	9	21	6
Pyhäjärvi	260	9	11	5	18	20	36	31
Pyhäntä	70	1	3	3	2	4	7	9
Raahe-Brahestad	582	12	26	9	59	59	78	65
Rantsila	84	1	1	4	2	4	6	19
Reisjärvi	105	5	3	0	9	14	15	17
Ristijärvi	78	1	2	0	10	3	3	5
Ruukki	187	1	6	2	15	11	17	18
Sievi	172	10	4	4	14	13	19	25
Siikajoki	49	2	1	0	3	7	7	6
Sotkamo	456	12	17	8	42	24	46	44
Suomussalmi	370	9	14	3	37	35	32	34
Taivalkoski	195	3	7	3	20	15	27	16
Temmes	29	1	1	0	6	5	3	2
Tymävä	122	2	5	2	21	20	19	13
Utajärvi	154	7	11	2	9	11	18	15
Vaala	135	3	5	2	11	14	13	18
Vihanti	146	1	6	0	10	11	13	6
Vuolijoki	101	0	5	1	12	2	14	16
Yli-ii	87	1	2	0	8	8	14	9
Ylikiminki	103	5	3	0	10	13	17	11
Ylivieska	493	9	23	13	51	57	61	68

**YR25Q. Aloittaneiden ja lopettaneiden yritysten lukumäärä kunnittain**  
**Antalet nya och nedlagda företag efter kommun**

Lääni, kunta	Toimivia yrityksiä yhteensä	1997 IV-VI	1997 I-III	1997 I-III	1996 I-XII	1996 I-XII	1995 I-XII	1995 I-XII
Län, kommun	Verksamma företag inalles 31.3.1997	Aloitt. Nya	Aloitt. Nya	Lopett. Nedlagda	Aloitt. Nya	Lopett. Nedlagda	Aloitt. Nya	Lopett. Nedlagda

**LAPIN LÄÄNI - LAPPLANDS LÄN**

Yhteensä - Summa	8 424	181	330	150	892	783	1 083	824
Enontekiö-Enontekis	136	4	6	2	14	9	21	19
Inari-Enare	402	10	14	4	54	48	55	53
Kemi	767	16	26	16	63	63	96	82
Kemijärvi	413	6	8	5	43	37	52	48
Keminmaa	403	12	15	8	46	43	44	50
Kittilä	401	6	11	8	41	22	59	30
Kolari	267	5	7	2	22	7	47	32
Muonio	152	2	6	5	11	9	11	8
Pelkosenniemi	62	1	0	0	8	4	12	4
Pello	268	4	9	4	14	20	30	25
Posio	191	2	8	3	12	14	16	9
Ranua	238	7	12	11	26	22	30	27
Rovaniemen mlk-Rovaniemi lk	736	12	44	14	86	84	101	70
Rovaniemi	1 516	35	72	25	201	155	199	147
Salla	187	7	8	8	19	29	29	27
Savukoski	75	1	1	2	6	9	15	7
Simo	146	4	4	2	15	15	16	17
Sodankylä	460	15	17	5	43	49	60	50
Tervola	167	3	13	2	14	14	17	11
Tornio-Torneå	1 055	24	43	20	123	106	122	76
Utsjoki	99	2	2	1	5	4	14	7
Ylitornio-Övertorneå	283	3	4	3	26	20	37	25

**AHVENANMAAN MAAKUNTA - LANDSKAPET ÅLAND**

Yhteensä - Summa	1 693	39	65	17	160	116	215	102
Brändö	65	2	3	2	9	6	17	2
Eckerö	69	2	4	0	8	4	14	5
Finström	138	1	7	0	13	8	18	11
Föglö	36	1	1	0	5	2	7	3
Geta	22	1	0	0	3	1	2	2
Hammarland	90	2	3	1	8	6	13	4
Jomala	196	1	6	3	19	23	27	12
Kumlinge	31	2	2	0	2	1	3	3
Kökar	28	1	2	0	0	0	1	0
Lemland	58	2	4	0	10	6	10	3
Lumparland	25	0	2	0	2	1	4	3
Maarianhamina-Mariehamn	754	17	26	11	71	46	74	45
Saltvik	93	5	2	0	2	5	10	5
Sottunga	7	1	0	0	0	1	2	1
Sund	56	0	3	0	4	6	8	3
Vårdö	25	1	0	0	4	0	5	0

**LÄÄNI TUNTEMATON - LÄN OKÄND**

Yhteensä - Summa	51	16	13	4	30	13	26	2
Kunta tuntematon	51	16	13	4	30	13	26	2

**YR26Q1. Aloittaneiden ja lopettaneiden yritysten lukumäärä maakunnittain ja toimialoittain**  
**Antalet nya och nedlagda företag efter landskap och näringsgren**

Maakunta	Toimivia yrityksiä yhteensä	1997 IV-VI Aloitt. Nya	1997 I-III Aloitt. Nya	1997 I-III Lopett. Nedlagda	1996 I-XII Aloitt. Nya	1996 I-XII Lopett. Nedlagda	1995 I-XII Aloitt. Nya	1995 I-XII Lopett. Nedlagda
Landskap	Verksamhet företag inalles 31.3.1997							
<b>KOKO MAA - HELA LANDET</b>	<b>226 338</b>	<b>5 943</b>	<b>9 560</b>	<b>3 825</b>	<b>26 952</b>	<b>21 914</b>	<b>30 359</b>	<b>23 163</b>
<b>UUSIMAA - NYLAND</b>								
<b>Yhteensä - Summa</b>	<b>68 347</b>	<b>1 936</b>	<b>3 148</b>	<b>1 147</b>	<b>9 411</b>	<b>7 204</b>	<b>10 321</b>	<b>7 455</b>
A Maa-, riista- ja metsätalous	596	17	44	8	59	60	97	52
B Kalatalous	35	2	4	1	8	5	14	0
C Mineraalien kaivu	98	1	2	0	6	4	11	12
CA Energiamineraalien kaivu	9	0	0	0	1	0	2	0
CB Malmien ja mineraalien kaivu pl. energiamineraalit	89	1	2	0	5	4	9	12
D Teollisuus	6 486	135	199	85	665	558	809	576
DA Elintarvikkeiden, juomien ja tupakan valmistus	293	6	13	2	31	29	42	29
DB Tekstiilien ja vaatteiden valmistus	576	15	26	15	78	73	92	74
DC Nahan ja nahkatuotteiden valmistus	24	1	2	1	3	2	8	5
DD Puutavaran ja puutuotteiden valmistus	370	8	9	4	37	32	54	40
DE Massan jne. valmistus; kustantaminen ja painaminen	1 561	36	51	22	163	135	176	145
DF Koksien, öljytuotteiden ja ydinpolttoaineen valmistus	6	0	0	0	2	0	0	0
DG Kemikaalien, kemiallisten tuotteiden ja tekokuitujen valmistus	115	1	5	3	15	5	7	2
DH Kumi- ja muovituotteiden valmistus	174	2	4	2	9	10	17	21
DI Ei-metallisten mineraalituotteiden valmistus	181	4	7	2	19	14	27	15
DJ Perusmetallien ja metallituotteiden valmistus	903	21	18	7	76	72	109	62
DK Koneiden ja laitteiden valmistus	730	9	15	5	78	58	85	58
DL Sähkötekniisten tuotteiden ja optisten laitteiden valmistus	620	8	13	8	51	38	46	45
DM Kulkuneuvojen valmistus	236	9	7	5	28	29	31	19
DN Muu valmistus	697	15	29	9	75	61	115	61
E Sähkö-, kaasua- ja vesihuolto	106	0	6	0	12	3	14	7
F Rakentaminen	8 047	313	383	142	1 234	1 030	1 326	1 008
G Tukku- ja väh.kauppa; moottoriajon. sekä henkilökoht. ja kotital.esineiden korjaus	18 630	464	776	362	2 535	2 248	2 809	2 346
50 Moottoriajoneuvojen kauppa ja korjaus; polttoaineen vähittäismyynti	2 202	57	87	40	300	250	277	261
511 Agentuuritoiminta	1 748	47	78	32	202	199	287	229
512-517 Tukku- ja väh.kauppa	7 688	140	247	108	942	788	1 156	865
52 Vähittäiskauppa pl. moottoriajoneuvot; kotitaloustavaroiden korjaus	6 992	220	364	182	1 091	1 011	1 089	991
H Majoitus- ja ravitsemistoiminta	2 570	106	134	64	567	427	571	434
I Kuljetus, varastointi ja tietoliikenne	5 603	109	145	54	466	389	464	391
J Rahoitustoiminta	846	61	77	9	191	81	143	85
K Kiinteistö-, vuokraus- ja tutkimuspalvelut; liike-elämän palvelut	18 921	519	957	305	2 788	1 803	3 086	1 951

**YR26Q1. Aloittaneiden ja lopettaneiden yritysten lukumäärä maakunnittain ja toimialoittain**  
**Antalet nya och nedlagda företag efter landskap och näringsgren**

Maakunta	Toimivia yrityksiä yhteensä	1997 IV-VI	1997 I-III	1997 I-III	1996 I-XII	1996 I-XII	1995 I-XII	1995 I-XII
Landskap	Verksamta företag inalles 31.3.1997	Aloitt. Nya	Aloitt. Nya	Lopett. Nedlagda	Aloitt. Nya	Lopett. Nedlagda	Aloitt. Nya	Lopett. Nedlagda
L Julkinen hallinto ja maanpuolustus; pakollinen sosiaalivakuutus	18	0	2	0	4	0	1	0
M Koulutus	556	13	39	7	64	51	132	43
N Terveystenhoito- ja sosiaalipalvelut	1 044	55	76	14	161	68	139	71
O Muut yhteiskunnalliset ja henkilökohtaiset palvelut	4 736	128	275	95	637	467	702	438
P Työnantajakotitaloudet	2	0	1	0	1	0	0	2
Q Kansainväliset järjestöt ja ulkomaiset edustustot	1	0	0	0	0	0	0	0
X Toimiala tuntematon	52	13	28	1	13	10	3	39
<b>VARSINAIS-SUOMI - EGENTLIGA FINLAND</b>								
<b>Yhteensä - Summa</b>	<b>20 379</b>	<b>512</b>	<b>847</b>	<b>313</b>	<b>2 401</b>	<b>1 742</b>	<b>2 540</b>	<b>1 944</b>
A Maa-, riista- ja metsätalous	460	17	31	4	59	25	59	34
B Kalatalous	71	1	1	0	11	8	18	3
C Mineraalien kaivu	62	1	1	0	3	4	2	4
CA Energiamineraalien kaivu	15	0	0	0	1	0	1	1
CB Malmien ja mineraalien kaivu pl. energiamineraalit	47	1	1	0	2	4	1	3
D Teollisuus	3 042	41	94	36	285	215	288	244
DA Elintarvikkeiden, juomien ja tupakan valmistus	263	4	7	1	34	15	29	34
DB Tekstiilien ja vaatteiden valmistus	281	7	22	9	25	40	43	31
DC Nahan ja nahkatuotteiden valmistus	17	0	1	1	1	2	0	1
DD Puutavaran ja puutuotteiden valmistus	253	6	11	2	19	17	21	12
DE Massan jne. valmistus; kustantaminen ja painaminen	252	0	1	2	18	13	32	25
DF Koksin, öljytuotteiden ja ydinpoltoaineen valmistus	0	0	0	0	0	0	0	0
DG Kemikaalien, kemiallisten tuotteiden ja tekokuitujen valmistus	45	1	2	0	12	4	2	1
DH Kumi- ja muovituotteiden valmistus	71	1	2	0	6	3	5	7
DI Ei-metallisten mineraalituotteiden valmistus	109	2	6	2	7	8	6	14
DJ Perusmetallien ja metallituotteiden valmistus	565	9	18	6	57	37	52	38
DK Koneiden ja laitteiden valmistus	460	3	9	3	30	32	33	28
DL Sähkötekniisten tuotteiden ja optisten laitteiden valmistus	200	2	1	1	17	12	14	10
DM Kulkuneuvojen valmistus	200	2	5	2	25	9	16	11
DN Muu valmistus	326	4	9	7	34	23	35	32
E Sähkö-, kaasun- ja vesihuolto	78	0	2	0	3	1	7	4
F Rakentaminen	2 829	91	114	47	343	229	355	299
G Tukku- ja väh.kauppa; moottoriajon. sekä henkilökoht. ja kotital.esineiden korjaus	5 165	154	216	101	655	543	653	625
50 Moottoriajoneuvojen kauppa ja korjaus; polttoaineen vähittäismyynti	888	9	26	7	82	65	64	81

**YR26Q1. Aloittaneiden ja lopettaneiden yritysten lukumäärä maakunnittain ja toimialoittain**  
**Antalet nya och nedlagda företag efter landskap och näringsgren**

Maakunta		Toimivia yrityksiä yhteensä	1997 IV-VI	1997 I-III	1997 I-III	1996 I-XII	1996 I-XII	1995 I-XII	1995 I-XII
Landskap		Verksamta företag inalles 31.3.1997	Aloitt. Nya	Aloitt. Nya	Lopett. Nedlagda	Aloitt. Nya	Lopett. Nedlagda	Aloitt. Nya	Lopett. Nedlagda
511	Agentuuritoiminta	451	22	35	15	87	62	87	56
512-517	Tukkukauppa	1 239	37	45	14	142	101	169	97
52	Vähittäiskauppa pl. moottoriajoneuvot; kotitaloustavaroiden korjaus	2 587	86	110	65	344	315	333	391
H	Majoitus- ja ravitsemistoiminta	967	45	51	20	182	150	191	146
I	Kuljetus, varastointi ja tietoliikenne	2 124	30	42	30	150	114	157	122
J	Rahoitustoiminta	144	8	11	1	18	10	13	12
K	Kiinteistö-, vuokraus- ja tutkimuspalvelut; liike-elämän palvelut	3 567	79	187	39	453	296	568	299
L	Julkinen hallinto ja maanpuolustus; pakollinen sosiaalivakuutus	2	0	0	0	0	0	0	0
M	Koulutus	131	3	3	5	21	12	16	6
N	Terveydenhuolto- ja sosiaalipalvelut	348	4	27	3	48	16	32	29
O	Muut yhteiskunnalliset ja henkilökohtaiset palvelut	1 376	36	62	26	161	117	181	115
P	Työnantajakotitaloudet	1	0	0	0	0	0	0	1
Q	Kansainväliset järjestöt ja ulkomaiset edustustot	0	0	0	0	0	0	0	0
X	Toimiala tuntematon	12	2	5	1	9	2	0	1
<b>SATAKUNTA - SATAKUNTA</b>									
<b>Yhteensä - Summa</b>		<b>10 596</b>	<b>299</b>	<b>395</b>	<b>178</b>	<b>1 098</b>	<b>975</b>	<b>1 253</b>	<b>949</b>
A	Maa-, niesta- ja metsätalous	267	14	14	7	45	19	43	17
B	Kalatalous	17	0	1	0	7	0	2	1
C	Mineraalien kaivu	76	2	0	0	7	5	4	4
CA	Energiamineraalien kaivu	54	0	0	0	6	3	3	2
CB	Malmien ja mineraalien kaivu pl. energiamineraalit	22	2	0	0	1	2	1	2
D	Teollisuus	1 689	33	52	29	155	143	189	145
DA	Elintarvikkeiden, juomien ja tupakan valmistus	121	2	2	0	15	17	21	13
DB	Tekstiilien ja vaatteiden valmistus	161	7	5	10	31	29	27	22
DC	Nahan ja nahkatuotteiden valmistus	89	2	2	1	6	8	8	9
DD	Puutavaran ja puutuotteiden valmistus	217	3	8	4	14	15	19	19
DE	Massan jne. valmistus; kustantaminen ja painaminen	129	0	4	2	14	13	15	8
DF	Koksin, öljytuotteiden ja ydinpolttoaineen valmistus	0	0	0	0	0	0	0	0
DG	Kemikaalien, kemiallisten tuotteiden ja tekokuutiujen valmistus	19	0	0	0	0	3	0	0
DH	Kumi- ja muovituotteiden valmistus	65	2	0	0	5	5	8	8
DI	Ei-metallisten mineraalituotteiden valmistus	56	3	1	2	5	5	5	1
DJ	Perusmetallien ja metallituotteiden valmistus	350	7	19	6	25	17	31	26
DK	Koneiden ja laitteiden valmistus	248	4	3	1	16	8	23	18

**YR26Q1. Aloittaneiden ja lopettaneiden yritysten lukumäärä maakunnittain ja toimialoittain  
Antalet nya och nedlagda företag efter landskap och näringsgren**

Maakunta	Toimivia yrityksiä yhteensä	1997 IV-VI	1997 I-III	1997 I-III	1996 I-XII	1996 I-XII	1995 I-XII	1995 I-XII
Landskap	Verksamma företag inalles 31.3.1997	Aloitt. Nya	Aloitt. Nya	Lopett. Nedlagda	Aloitt. Nya	Lopett. Nedlagda	Aloitt. Nya	Lopett. Nedlagda
DL	Sähkötekni- ja optisten laitteiden valmistus	70	0	0	1	6	4	7
DM	Kulkuneuvojen valmistus	43	1	2	0	6	5	6
DN	Muu valmistus	121	2	6	2	12	14	19
E	Sähkö-, kaasu- ja vesihuolto	57	0	0	0	2	2	3
F	Rakentaminen	1 483	50	51	21	122	113	189
G	Tukku- ja väh.kauppa; moottoriajon. sekä henkilökoht. ja kotital.esineiden korjaus	2 712	90	106	51	293	301	316
50	Moottoriajoneuvojen kauppa ja korjaus; polttoaineen vähittäismyynti	594	18	15	5	43	44	45
511	Agentuuri-toiminta	202	6	8	1	45	27	41
512-517	Tukkukauppa	463	15	22	13	43	42	63
52	Vähittäiskauppa pl. moottoriajoneuvot; kotitaloustavaroiden korjaus	1 453	51	61	32	162	188	167
H	Majoitus- ja ravitsemistoiminta	509	26	20	9	86	87	83
I	Kuljetus, varastointi ja tietoliikenne	1 229	23	30	17	87	82	66
J	Rahoitustoiminta	58	1	2	0	7	5	3
K	Kiinteistö-, vuokraus- ja tutkimuspalvelut; liike-elämän palvelut	1 523	36	70	24	198	148	236
L	Julkinen hallinto ja maanpuolustus; pakollinen sosiaalivakuutus	2	0	0	0	1	0	0
M	Koulutus	49	3	3	2	7	5	9
N	Terveystieteiden- ja sosiaalipalvelut	167	5	12	1	12	8	19
O	Muut yhteiskunnalliset ja henkilökohtaiset palvelut	754	16	32	17	68	57	91
P	Työnantajakotitaloudet	0	0	0	0	0	0	0
Q	Kansainväliset järjestöt ja ulkomaiset edustustot	0	0	0	0	0	0	0
X	Toimiala tuntematon	4	0	2	0	1	0	0
<b>HÄME - TAVASTLAND</b>								
<b>Yhteensä - Summa</b>	<b>6 545</b>	<b>144</b>	<b>301</b>	<b>99</b>	<b>736</b>	<b>663</b>	<b>798</b>	<b>771</b>
A	Maa-, riista- ja metsätalous	242	5	27	2	30	23	21
B	Kalatalous	1	0	0	0	0	0	0
C	Mineraalien kaivu	21	0	0	0	1	2	4
CA	Energiamineraalien kaivu	5	0	0	0	1	0	1
CB	Malmien ja mineraalien kaivu pl. energiamineraalit	16	0	0	0	0	2	3
D	Teollisuus	934	12	27	14	85	83	91
DA	Elintarvikkeiden, juomien ja tupakan valmistus	76	2	1	0	4	9	12
DB	Tekstiilien ja vaatteiden valmistus	91	3	6	4	9	12	11

YR26Q1. Aloittaneiden ja lopettaneiden yritysten lukumäärä maakunnittain ja toimialoittain  
Antalet nya och nedlagda företag efter landskap och näringsgren

Maakunta		Toimivia yrityksiä yhteensä	1997 IV-VI	1997 I-III	1997 I-III	1996 I-XII	1996 I-XII	1995 I-XII	1995 I-XII
Landskap		Verksamma företag inalles 31.3.1997	Aloitt. Nya	Aloitt. Nya	Lopett. Nedlagda	Aloitt. Nya	Lopett. Nedlagda	Aloitt. Nya	Lopett. Nedlagda
DC	Nahan ja nahkatuotteiden valmistus	7	0	0	0	3	1	0	1
DD	Puutavaran ja puutuotteiden valmistus	123	2	2	0	11	14	11	10
DE	Massan jne. valmistus; kustantaminen ja painaminen	90	0	0	2	13	5	6	6
DF	Koksin, öljytuotteiden ja ydinpoltoaineen valmistus	1	0	0	0	0	0	0	1
DG	Kemikaalien, kemiallisten tuotteiden ja tekokuitujen valmistus	6	0	1	1	0	0	0	1
DH	Kumi- ja muovituotteiden valmistus	15	1	0	1	0	4	2	3
DI	Ei-metallisten mineraalituotteiden valmistus	35	0	1	0	4	2	1	3
DJ	Perusmetallien ja metallituotteiden valmistus	186	0	5	0	12	10	19	18
DK	Koneiden ja laitteiden valmistus	148	2	5	4	16	10	16	16
DL	Sähkötekniisten tuotteiden ja optisten laitteiden valmistus	35	0	0	1	6	6	3	3
DM	Kulkuneuvojen valmistus	22	1	2	0	3	5	1	0
DN	Muu valmistus	99	1	4	1	4	5	9	10
E	Sähkö-, kaasu- ja vesihuolto	32	0	0	0	0	0	2	1
F	Rakentaminen	937	30	39	13	110	104	122	151
G	Tukku- ja väh.kauppa; moottoriajon. sekä henkilökoht. ja kotital.esineiden korjaus	1 648	32	64	24	188	200	204	221
50	Moottoriajoneuvojen kauppa ja korjaus; polttoaineen vähittäismyynti	362	8	16	1	39	25	37	37
511	Agentuuritoiminta	106	3	2	2	14	13	21	18
512-517	Tukkukauppa	292	2	12	5	30	37	31	49
52	Vähittäiskauppa pl. moottoriajoneuvot; kotitaloustavaroiden korjaus	888	19	34	16	105	125	115	117
H	Majoitus- ja ravitsemistoiminta	324	13	18	5	55	49	55	55
I	Kuljetus, varastointi ja tietoliikenne	678	13	12	6	42	54	50	46
J	Rahoitustoiminta	35	1	1	0	3	2	8	4
K	Kiinteistö-, vuokraus- ja tutkimuspalvelut; liike-elämän palvelut	989	17	56	16	141	94	165	118
L	Julkinen hallinto ja maanpuolustus; pakollinen sosiaalivakuutus	2	0	0	0	1	0	0	0
M	Koulutus	37	0	0	0	8	4	4	1
N	Terveystieteiden ja sosiaalipalvelut	125	6	20	3	15	7	16	6
O	Muut yhteiskunnalliset ja henkilökohtaiset palvelut	535	14	29	13	57	41	56	53
P	Työnantajakotitaloudet	1	0	1	0	0	0	0	0
Q	Kansainväliset järjestöt ja ulkomaiset edustustot	0	0	0	0	0	0	0	0
X	Toimiala tuntematon	4	1	7	3	0	0	0	1

**YR26Q1. Aloittaneiden ja lopettaneiden yritysten lukumäärä maakunnittain ja toimialoittain  
Antalet nya och nedlagda företag efter landskap och näringsgren**

Maakunta	Toimivia yrityksiä yhteensä	1997 IV-VI	1997 I-III	1997 I-III	1996 I-XII	1996 I-XII	1995 I-XII	1995 I-XII
Landskap	Verksamma företag inalles 31.3.1997	Aloitt. Nya	Aloitt. Nya	Lopett. Nedlagda	Aloitt. Nya	Lopett. Nedlagda	Aloitt. Nya	Lopett. Nedlagda
<b>PIRKANMAA - BIRKALAND</b>								
<b>Yhteensä - Summa</b>	<b>19 974</b>	<b>535</b>	<b>923</b>	<b>352</b>	<b>2 396</b>	<b>2 179</b>	<b>2 768</b>	<b>2 343</b>
A Maa-, riista- ja metsätalous	447	11	61	4	50	29	63	43
B Kalatalous	11	0	1	0	1	0	6	1
C Mineraalien kaivu	77	0	1	3	5	5	6	8
CA Energiamineraalien kaivu	44	0	1	2	3	3	3	0
CB Malmien ja mineraalien kaivu pl. energiamineraalit	33	0	0	1	2	2	3	8
D Teollisuus	3 349	66	109	47	316	310	346	366
DA Elintarvikkeiden, juomien ja tupakan valmistus	161	8	8	2	18	10	16	12
DB Tekstiilien ja vaatteiden valmistus	440	13	24	16	56	52	54	64
DC Nahan ja nahkatuotteiden valmistus	188	2	8	3	14	18	16	26
DD Puutavaran ja puutuotteiden valmistus	349	5	8	4	35	28	31	24
DE Massan jne. valmistus; kustantaminen ja painaminen	382	3	12	2	39	29	35	42
DF Kocsin, öljytuotteiden ja ydinpoltoaineen valmistus	0	0	0	0	0	0	0	0
DG Kemikaalien, kemiallisten tuotteiden ja tekokuitujen valmistus	56	2	2	2	3	4	4	2
DH Kumi- ja muovituotteiden valmistus	98	1	4	0	9	7	14	14
DI Ei-metallisten mineraalituotteiden valmistus	102	2	3	0	11	8	11	9
DJ Perusmetallien ja metallituotteiden valmistus	649	10	13	3	54	75	62	66
DK Koneiden ja laitteiden valmistus	440	11	10	7	32	36	52	51
DL Sähkötekniisten tuotteiden ja optisten laitteiden valmistus	156	2	8	0	6	9	15	12
DM Kulkuneuvojen valmistus	58	3	0	2	7	8	9	7
DN Muu valmistus	270	4	9	6	32	26	27	37
E Sähkö-, kaasuu- ja vesihuolto	80	2	3	0	3	2	10	4
F Rakentaminen	2 501	93	98	44	316	311	421	358
G Tukku- ja väh.kauppa; moottoriajon. sekä henkilökoht. ja kotital.esineiden korjaus	4 979	141	218	108	672	672	711	691
50 Moottoriajoneuvojen kauppa ja korjaus; polttoaineen vähittäismyynti	887	12	19	12	87	85	86	104
511 Agentuuritoiminta	443	13	29	15	70	93	97	72
512-517 Tukku- ja väh.kauppa	1 180	36	40	9	145	139	162	154
52 Vähittäiskauppa pl. moottoriajoneuvot; kotitaloustavaroiden korjaus	2 469	80	130	72	370	355	366	361
H Majoitus- ja ravitsemistoiminta	963	43	48	20	174	164	193	165
I Kuljetus, varastointi ja tietoliikenne	1 855	37	36	10	128	102	129	114
J Rahoitustoiminta	98	2	5	3	13	18	12	7
K Kiinteistö-, vuokraus- ja tutkimuspalvelut; liike-elämän palvelut	3 715	86	211	71	507	391	582	415

**YR26Q1. Aloittaneiden ja lopettaneiden yritysten lukumäärä maakunnittain ja toimialoittain  
Antalet nya och nedlagda företag efter landskap och näringsgren**

Maakunta		Toimivia yrityksiä yhteensä	1997 IV-VI	1997 I-III	1997 I-III	1996 I-XII	1996 I-XII	1995 I-XII	1995 I-XII
Landskap		Verksamta företag inalles 31.3.1997	Aloitt. Nya	Aloitt. Nya	Lopett. Nedlagda	Aloitt. Nya	Lopett. Nedlagda	Aloitt. Nya	Lopett. Nedlagda
L	Julkinen hallinto ja maanpuolustus; pakollinen sosiaalivakuutus	4	0	0	0	1	0	1	0
M	Koulutus	127	3	6	0	15	13	20	10
N	Terveystieteiden ja sosiaalipalvelut	341	6	41	9	39	25	38	12
O	Muut yhteiskunnalliset ja henkilökohtaiset palvelut	1 407	45	70	33	153	135	229	145
P	Työnantajajärjestöt	5	0	5	0	0	0	0	0
Q	Kansainväliset järjestöt ja ulkomaiset edustustot	0	0	0	0	0	0	0	0
X	Toimiala tuntematon	15	0	10	0	3	2	1	4
<b>PÄIJÄT-HÄME - PÄIJÄT-HÄME</b>									
<b>Yhteensä - Summa</b>		<b>7 923</b>	<b>209</b>	<b>323</b>	<b>140</b>	<b>875</b>	<b>830</b>	<b>1 061</b>	<b>875</b>
A	Maa-, riista- ja metsätalous	178	2	24	3	16	14	28	17
B	Kalatalous	5	0	1	0	2	1	2	0
C	Mineraalien kaivu	19	0	0	0	1	2	2	3
CA	Energiamineraalien kaivu	4	0	0	0	1	0	1	0
CB	Malmien ja mineraalien kaivu pl. energiamineraalit	15	0	0	0	0	2	1	3
D	Teollisuus	1 281	16	28	16	119	103	123	122
DA	Elintarvikkeiden, juomien ja tupakan valmistus	64	3	0	1	10	9	6	4
DB	Tekstiilien ja vaatteiden valmistus	150	0	5	3	30	17	15	27
DC	Nahan ja nahkatuotteiden valmistus	12	1	0	1	1	1	1	1
DD	Puutavaran ja puutuotteiden valmistus	118	3	4	1	14	12	7	7
DE	Massan jne. valmistus; kustantaminen ja painaminen	93	2	3	0	7	5	7	7
DF	Koksin, öljytuotteiden ja ydinpoltoaineen valmistus	1	0	0	0	0	0	0	0
DG	Kemikaalien, kemiallisten tuotteiden ja tekokuitujen valmistus	15	0	0	0	1	0	0	0
DH	Kumi- ja muovituotteiden valmistus	47	0	1	0	1	1	4	6
DI	Ei-metallisten mineraalituotteiden valmistus	43	2	1	2	3	6	11	12
DJ	Perusmetallien ja metallituotteiden valmistus	220	2	5	3	22	17	22	15
DK	Koneiden ja laitteiden valmistus	210	2	5	1	17	11	14	14
DL	Sähkötekniisten tuotteiden ja optisten laitteiden valmistus	56	0	0	0	3	6	7	6
DM	Kulkuneuvojen valmistus	32	0	0	0	2	6	2	1
DN	Muu valmistus	220	1	4	4	8	12	27	22
E	Sähkö-, kaasun- ja vesihuolto	20	0	1	0	0	0	2	1
F	Rakentaminen	1 061	37	35	18	133	137	168	129
G	Tukku- ja väh.kauppa; moottoriajon. sekä henkilökoht. ja kotital.esineiden korjaus	2 055	48	88	43	246	251	260	277
50	Moottoriajoneuvojen kauppa ja korjaus; polttoaineen vähittäismyynti	350	4	9	7	23	22	34	51

**YR26Q1. Aloittaneiden ja lopettaneiden yritysten lukumäärä maakunnittain ja toimialoittain  
Antalet nya och nedlagda företag efter landskap och näringsgren**

Maakunta Landskap	Toimivia yrityksiä yhteensä Verksamta företag inalles 31.3.1997	1997 IV-VI Aloitt. Nya	1997 I-III Aloitt. Nya	1997 I-III Lopett. Nedlagda	1996 I-XII Aloitt. Nya	1996 I-XII Lopett. Nedlagda	1995 I-XII Aloitt. Nya	1995 I-XII Lopett. Nedlagda	
511	Agentuuritoiminta	215	5	23	8	33	33	38	26
512-517	Tukkukauppa	489	6	9	7	53	42	59	56
52	Vähittäiskauppa pl. moottoriajoneuvot; kotitaloustavaroiden korjaus	1 001	33	47	21	137	154	129	144
H	Majoitus- ja ravitsemistoiminta	366	23	11	8	47	47	82	64
I	Kuljetus, varastointi ja tietoliikenne	733	17	10	6	29	35	39	44
J	Rahoitustoiminta	34	2	4	0	5	4	3	1
K	Kiinteistö-, vuokraus- ja tutkimuspalvelut; liike-elämän palvelut	1 468	44	80	32	192	159	242	158
L	Julkinen hallinto ja maanpuolustus; pakollinen sosiaalivakuutus	2	0	0	0	0	0	0	0
M	Koulutus	34	0	0	0	2	4	7	5
N	Terveystieteiden ja sosiaalipalvelut	103	5	9	2	11	13	19	10
O	Muut yhteiskunnalliset ja henkilökohtaiset palvelut	558	15	26	11	71	59	84	44
P	Työnantajakotitaloudet	2	0	1	0	0	0	0	0
Q	Kansainväliset järjestöt ja ulkomaiset edustustot	0	0	0	0	0	0	0	0
X	Toimiala tuntematon	4	0	5	1	1	1	0	0
<b>KYMENLAAKSO - KYMMENEDALEN</b>									
<b>Yhteensä - Summa</b>	<b>6 855</b>	<b>161</b>	<b>268</b>	<b>134</b>	<b>748</b>	<b>552</b>	<b>820</b>	<b>604</b>	
A	Maa-, riista- ja metsätalous	188	5	21	2	11	11	20	9
B	Kalatalous	26	0	3	1	5	1	6	1
C	Mineraalien kaivu	24	0	1	1	1	4	4	1
CA	Energiamineraalien kaivu	7	0	0	1	1	1	3	1
CB	Malmien ja mineraalien kaivu pl. energiamineraalit	17	0	1	0	0	3	1	0
D	Teollisuus	898	8	26	13	80	67	112	69
DA	Elintarvikkeiden, juomien ja tupakan valmistus	76	0	2	1	9	6	9	8
DB	Tekstiilien ja vaatteiden valmistus	83	1	2	1	10	9	12	8
DC	Nahan ja nahkatuotteiden valmistus	10	0	0	1	2	0	1	1
DD	Puutavaran ja puutuotteiden valmistus	127	2	5	1	12	8	22	9
DE	Massan jne. valmistus; kustantaminen ja painaminen	97	0	1	2	10	8	12	6
DF	Koksin, öljytuotteiden ja ydinpoltoaineen valmistus	0	0	0	0	0	0	0	0
DG	Kemikaalien, kemiallisten tuotteiden ja tekokuitujen valmistus	7	1	0	0	1	1	0	0
DH	Kumi- ja muovituotteiden valmistus	20	0	1	0	3	1	3	1
DI	Ei-metallisten mineraalituotteiden valmistus	43	0	4	1	7	5	15	7
DJ	Perusmetallien ja metallituotteiden valmistus	130	1	3	3	7	6	15	11
DK	Koneiden ja laitteiden valmistus	152	2	2	1	8	7	11	10

YR26Q1. Aloittaneiden ja lopettaneiden yritysten lukumäärä maakunnittain ja toimialoittain  
Antalet nya och nedlagda företag efter landskap och näringsgren

Maakunta		Toimivia yrityksiä yhteensä	1997 IV-VI	1997 I-III	1997 I-III	1996 I-XII	1996 I-XII	1995 I-XII	1995 I-XII
Landskap		Verksamta företag inalles 31.3.1997	Aloitt. Nya	Aloitt. Nya	Lopett. Nedlagda	Aloitt. Nya	Lopett. Nedlagda	Aloitt. Nya	Lopett. Nedlagda
DL	Sähkötekni- kisten tuotteiden ja optisten laitteiden valmistus	39	0	3	0	3	3	6	2
DM	Kulkuneuvojen valmistus	33	1	0	1	3	3	0	4
DN	Muu valmistus	81	0	3	1	5	10	6	2
E	Sähkö-, kaasu- ja vesihuolto	32	0	0	0	0	0	1	1
F	Rakentaminen	959	26	28	18	103	86	120	103
G	Tukku- ja väh.kauppa; moottoriajon. sekä henkilökoht. ja kotital.esineiden korjaus	1 743	45	59	41	204	157	232	206
50	Moottoriajoneuvojen kauppa ja korjaus; polttoaineen vähittäismyynti	337	10	9	2	30	22	35	35
511	Agentuuritoiminta	148	7	14	10	37	21	29	22
512-517	Tukkukauppa	361	5	2	2	43	28	61	30
52	Vähittäiskauppa pl. moottoriajoneuvot; kotitaloustavaroiden korjaus	897	23	34	27	94	86	107	119
H	Majoitus- ja ravitsemistoiminta	366	15	21	11	70	58	53	48
I	Kuljetus, varastointi ja tietoliikenne	824	9	24	12	62	57	39	34
J	Rahoitustoiminta	39	1	0	1	5	0	6	0
K	Kiinteistö-, vuokraus- ja tutkimuspalvelut; liike-elämän palvelut	1 040	26	42	21	130	68	149	78
L	Julkinen hallinto ja maanpuolustus; pakollinen sosiaalivakuutus	1	0	0	0	0	0	0	0
M	Koulutus	37	1	1	0	9	2	2	2
N	Terveystieteiden ja sosiaalipalvelut	131	4	9	3	12	13	14	15
O	Muut yhteiskunnalliset ja henkilökohtaiset palvelut	535	17	22	9	55	27	61	37
P	Työnantajakotitaloudet	5	0	6	1	0	0	0	0
Q	Kansainväliset järjestöt ja ulkomaiset edustustot	0	0	0	0	0	0	0	0
X	Toimiala tuntematon	7	4	5	0	1	1	1	0

**ETELÄ-KARJALA - SÖDRA KARELEN**

<b>Yhteensä - Summa</b>		<b>5 189</b>	<b>136</b>	<b>211</b>	<b>100</b>	<b>529</b>	<b>408</b>	<b>629</b>	<b>460</b>
A	Maa-, niesta- ja metsätalous	161	4	14	2	14	7	24	10
B	Kalatalous	7	0	0	0	2	1	3	0
C	Mineraalien kaivu	28	2	1	1	6	2	1	2
CA	Energiamineraalien kaivu	17	1	0	0	6	2	1	1
CB	Malmien ja mineraalien kaivu pl. energiamineraalit	11	1	1	1	0	0	0	1
D	Teollisuus	630	12	14	12	62	44	67	60
DA	Elintarvikkeiden, juomien ja tupakan valmistus	65	1	3	2	6	5	2	6
DB	Tekstiilien ja vaatteiden valmistus	53	4	2	1	12	9	11	10

**YR26Q1. Aloittaneiden ja lopettaneiden yritysten lukumäärä maakunnittain ja toimialoittain**  
**Antalet nya och nedlagda företag efter landskap och näringsgren**

Maakunta	Toimivia yrityksiä yhteensä	1997 IV-VI Aloitt. Nya	1997 I-III Aloitt. Nya	1997 I-III Lopett. Nedlagda	1996 I-XII Aloitt. Nya	1996 I-XII Lopett. Nedlagda	1995 I-XII Aloitt. Nya	1995 I-XII Lopett. Nedlagda
Landskap	Verksamma företag inalles 31.3.1997							
DC	Nahan ja nahkatuotteiden valmistus	4	0	0	1	0	1	0
DD	Puutavaran ja puutuotteiden valmistus	102	2	3	7	12	12	6
DE	Massan jne. valmistus; kustantaminen ja painaminen	55	0	0	8	2	4	6
DF	Koksin, öljytuotteiden ja ydinpolttoaineen valmistus	0	0	0	0	0	0	0
DG	Kemikaalien, kemiallisten tuotteiden ja tekokuitujen valmistus	4	0	0	0	0	0	1
DH	Kumi- ja muovituotteiden valmistus	14	0	0	2	0	0	2
DI	Ei-metallisten mineraalituotteiden valmistus	37	1	0	1	2	1	3
DJ	Perusmetallien ja metallituotteiden valmistus	102	1	1	3	4	20	7
DK	Koneiden ja laitteiden valmistus	101	1	2	7	3	7	11
DL	Sähkötekniisten tuotteiden ja optisten laitteiden valmistus	27	0	2	5	3	2	1
DM	Kulkuneuvojen valmistus	22	1	0	1	0	2	1
DN	Muu valmistus	44	1	1	4	4	5	6
E	Sähkö-, kaas- ja vesihuolto	12	0	0	0	0	0	0
F	Rakentaminen	754	22	19	15	62	94	77
G	Tukku- ja väh.kauppa; moottoriajon. sekä henkilökoht. ja kotital.esineiden korjaus	1 251	36	68	20	135	151	129
50	Moottoriajoneuvojen kauppa ja korjaus; polttoaineen vähittäismyynti	251	5	7	3	22	22	19
511	Agentuuritoiminta	119	9	15	3	6	15	10
512-517	Tukkukauppa	234	3	8	1	19	43	22
52	Vähittäiskauppa pl. moottoriajoneuvot; kotitaloustavaroiden korjaus	647	19	38	13	88	71	78
H	Majoitus- ja ravitsemistoiminta	291	15	13	6	36	55	46
I	Kuljetus, varastointi ja tietoliikenne	643	12	15	11	35	44	41
J	Rahoitustoiminta	29	0	3	0	0	2	1
K	Kiinteistö-, vuokraus- ja tutkimuspalvelut; liike-elämän palvelut	839	17	33	18	51	129	58
L	Julkinen hallinto ja maanpuolustus; pakollinen sosiaalivakuutus	0	0	0	0	0	0	0
M	Koulutus	25	1	3	0	1	2	2
N	Terveystieteiden ja sosiaalipalvelut	117	7	11	4	8	16	1
O	Muut yhteiskunnalliset ja henkilökohtaiset palvelut	399	7	14	9	25	41	33
P	Työnantajakotitaloudet	1	0	1	2	0	0	0
Q	Kansainväliset järjestöt ja ulkomaiset edustustot	0	0	0	0	0	0	0
X	Toimiala tuntematon	2	1	2	0	1	0	0

YR26Q1. Aloittaneiden ja lopettaneiden yritysten lukumäärä maakunnittain ja toimialoittain  
Antalet nya och nedlagda företag efter landskap och näringsgren

Maakunta		Toimivia yrityksiä yhteensä	1997 IV-VI	1997 I-III	1997 I-III	1996 I-XII	1996 I-XII	1995 I-XII	1995 I-XII
Landskap		Verksamma företag inalles 31.3.1997	Aloitt. Nya	Aloitt. Nya	Lopett. Nedlagda	Aloitt. Nya	Lopett. Nedlagda	Aloitt. Nya	Lopett. Nedlagda
<b>ETELÄ-SAVO - SÖDRA SAVOLAX</b>									
<b>Yhteensä - Summa</b>		<b>6 949</b>	<b>179</b>	<b>303</b>	<b>108</b>	<b>696</b>	<b>574</b>	<b>809</b>	<b>612</b>
A	Maa-, riista- ja metsätalous	431	10	32	2	31	22	66	23
B	Kalatalous	14	3	2	0	2	2	6	2
C	Mineraalien kaivu	47	2	0	1	3	1	3	0
CA	Energiamineraalien kaivu	23	2	0	0	2	1	1	0
CB	Malmien ja mineraalien kaivu pl. energiamineraalit	24	0	0	1	1	0	2	0
D	Teollisuus	957	19	32	10	105	72	102	65
DA	Elintarvikkeiden, juomien ja tupakan valmistus	84	1	4	1	13	8	11	5
DB	Tekstiilien ja vaatteiden valmistus	93	2	7	2	15	11	14	11
DC	Nahan ja nahkatuotteiden valmistus	7	1	0	0	0	0	0	0
DD	Puutavaran ja puutuotteiden valmistus	209	3	6	1	17	17	27	16
DE	Massan jne. valmistus; kustantaminen ja painaminen	67	2	3	2	9	4	5	3
DF	Koksin, öljytuotteiden ja ydinpoltoaineen valmistus	0	0	0	0	0	0	0	0
DG	Kemikaalien, kemiallisten tuotteiden ja tekokuutiujen valmistus	12	0	0	0	0	0	3	1
DH	Kumi- ja muovituotteiden valmistus	21	0	0	0	4	1	2	0
DI	Ei-metallisten mineraalituotteiden valmistus	52	4	2	0	4	3	4	2
DJ	Perusmetallien ja metallituotteiden valmistus	132	3	1	3	13	11	16	7
DK	Koneiden ja laitteiden valmistus	126	0	2	0	9	6	9	5
DL	Sähkötekniisten tuotteiden ja optisten laitteiden valmistus	34	0	1	0	4	2	1	3
DM	Kulkuneuvojen valmistus	33	1	0	0	4	3	2	2
DN	Muu valmistus	87	2	6	1	13	6	8	10
E	Sähkö-, kaasu- ja vesihuolto	18	0	2	0	1	0	4	2
F	Rakentaminen	918	19	37	9	86	85	101	85
G	Tukku- ja väh.kauppa; moottoriajon. sekä henkilökoht. ja kotital.esineiden korjaus	1 597	38	61	34	173	158	191	190
50	Moottoriajoneuvojen kauppa ja korjaus; polttoaineen vähittäismyynti	325	5	4	8	25	29	30	32
511	Agentuuritoiminta	129	7	15	2	21	16	25	13
512-517	Tukkukauppa	224	4	1	7	26	19	40	28
52	Vähittäiskauppa pl. moottoriajoneuvot; kotitaloustavaroiden korjaus	919	22	41	17	101	94	96	117
H	Majoitus- ja ravitsemistoiminta	397	18	21	5	56	52	70	53
I	Kuljetus, varastointi ja tietoliikenne	947	9	20	10	50	56	57	63
J	Rahoitustoiminta	27	1	2	1	3	0	2	1
K	Kiinteistö-, vuokraus- ja tutkimuspalvelut; liike-elämän palvelut	945	32	50	14	120	80	129	79

**YR26Q1. Aloittaneiden ja lopettaneiden yritysten lukumäärä maakunnittain ja toimialoittain  
Antalet nya och nedlagda företag efter landskap och näringsgren**

Maakunta	Toimivia yrityksiä yhteensä	1997 IV-VI Aloitt. Nya	1997 I-III Aloitt. Nya	1997 I-III Lopett. Nedlagda	1996 I-XII Aloitt. Nya	1996 I-XII Lopett. Nedlagda	1995 I-XII Aloitt. Nya	1995 I-XII Lopett. Nedlagda
Landskap	Verksamma företag inalles 31.3.1997							
L	Julkinen hallinto ja maanpuolustus; pakollinen sosiaalivakuutus	1	0	0	0	0	0	0
M	Koulutus	35	0	4	1	4	2	4
N	Terveystenhoito- ja sosiaalipalvelut	127	6	7	0	10	8	12
O	Muut yhteiskunnalliset ja henkilökohtaiset palvelut	483	21	22	15	52	36	62
P	Työnantajakotitaloudet	0	0	2	2	0	0	0
Q	Kansainväliset järjestöt ja ulkomaiset edustustot	0	0	0	0	0	0	0
X	Toimiala tuntematon	5	1	9	4	0	0	0
<b>POHJOIS-SAVO - NORRA SAVOLAX</b>								
	<b>Yhteensä - Summa</b>	<b>9 580</b>	<b>304</b>	<b>416</b>	<b>203</b>	<b>1 095</b>	<b>919</b>	<b>1 268</b>
A	Maa-, riista- ja metsätalous	496	13	23	7	47	36	69
B	Kalatalous	25	2	0	1	6	1	13
C	Mineraalien kaivu	110	1	3	0	14	8	12
CA	Energiamineraalien kaivu	58	1	3	0	9	4	8
CB	Malmien ja mineraalien kaivu pl. energiamineraalit	52	0	0	0	5	4	4
D	Teollisuus	1 181	38	49	30	132	126	166
DA	Elintarvikkeiden, juomien ja tupakan valmistus	105	4	6	2	10	11	13
DB	Tekstiilien ja vaatteiden valmistus	141	10	10	8	22	20	24
DC	Nahan ja nahkatuotteiden valmistus	10	0	0	0	2	2	3
DD	Puutavaran ja puutuotteiden valmistus	198	4	7	8	20	25	32
DE	Massan jne. valmistus; kustantaminen ja painaminen	89	3	4	2	11	12	11
DF	Koksin, öljytuotteiden ja ydinpoltoaineen valmistus	0	0	0	0	0	0	0
DG	Kemikaalien, kemiallisten tuotteiden ja tekokuutiujen valmistus	8	2	0	0	3	0	0
DH	Kumi- ja muovituotteiden valmistus	18	0	0	1	0	2	4
DI	Ei-metallisten mineraalituotteiden valmistus	47	2	0	0	2	2	5
DJ	Perusmetallien ja metallituotteiden valmistus	186	4	6	3	17	9	25
DK	Koneiden ja laitteiden valmistus	168	3	4	1	13	18	17
DL	Sähkötekniisten tuotteiden ja optisten laitteiden valmistus	66	1	2	1	11	9	5
DM	Kulkuneuvojen valmistus	32	3	3	0	2	2	6
DN	Muu valmistus	113	2	7	4	19	14	21
E	Sähkö-, kaasu- ja vesihuolto	66	2	2	0	4	2	7
F	Rakentaminen	1 143	47	45	24	108	108	148
G	Tukku- ja väh.kauppa; moottoriajon. sekä henkilökoht. ja kotital.esineiden korjaus	2 369	82	111	64	290	302	336
50	Moottoriajoneuvojen kauppa ja korjaus; polttoaineen vähittäismyynti	418	11	10	7	35	33	39

**YR26Q1. Aloittaneiden ja lopettaneiden yritysten lukumäärä maakunnittain ja toimialoittain  
Antalet nya och nedlagda företag efter landskap och näringsgren**

Maakunta	Toimivia yrityksiä yhteensä	1997 IV-VI	1997 I-III	1997 I-III	1996 I-XII	1996 I-XII	1995 I-XII	1995 I-XII	
Landskap	Verksamta företag inalles 31.3.1997	Aloitt. Nya	Aloitt. Nya	Lopett. Nedlagda	Aloitt. Nya	Lopett. Nedlagda	Aloitt. Nya	Lopett. Nedlagda	
511	Agentuuritoiminta	273	11	27	19	50	54	62	40
512-517	Tukkukauppa	362	7	7	5	36	41	55	45
52	Vähittäiskauppa pl. moottoriajoneuvot; kotitaloustavaroiden korjaus	1 316	53	67	33	169	174	180	151
H	Majoitus- ja ravitsemistoiminta	457	19	24	13	100	82	92	74
I	Kuljetus, varastointi ja tietoliikenne	1 222	22	24	14	71	64	75	79
J	Rahoitustoiminta	55	1	1	0	3	4	8	4
K	Kiinteistö-, vuokraus- ja tutkimuspalvelut; liike-elämän palvelut	1 407	43	71	25	197	108	221	140
L	Julkinen hallinto ja maanpuolustus; pakollinen sosiaalivakuutus	0	0	0	0	0	1	1	0
M	Koulutus	50	1	2	1	8	1	11	3
N	Terveystieteiden ja sosiaalipalvelut	261	3	17	3	20	12	29	24
O	Muut yhteiskunnalliset ja henkilökohtaiset palvelut	732	30	40	21	94	64	79	66
P	Työnantajakotitaloudet	1	0	0	0	0	0	0	0
Q	Kansainväliset järjestöt ja ulkomaiset edustustot	0	0	0	0	0	0	0	0
X	Toimiala tuntematon	5	0	4	0	1	0	1	1
<b>POHJOIS-KARJALA - NORRA KARELEN</b>									
	<b>Yhteensä - Summa</b>	<b>6 796</b>	<b>157</b>	<b>296</b>	<b>123</b>	<b>666</b>	<b>634</b>	<b>779</b>	<b>661</b>
A	Maa-, niesta- ja metsätalous	339	9	17	7	20	22	54	22
B	Kalatalous	11	0	2	0	1	1	3	1
C	Mineraalien kaivu	79	2	1	0	2	2	5	7
CA	Energiamineraalien kaivu	52	1	1	0	1	2	5	6
CB	Malmien ja mineraalien kaivu pl. energiamineraalit	27	1	0	0	1	0	0	1
D	Teollisuus	889	26	46	12	87	87	101	85
DA	Elintarvikkeiden, juomien ja tupakan valmistus	111	6	10	1	11	14	11	7
DB	Tekstiilien ja vaatteiden valmistus	88	2	13	4	14	11	7	8
DC	Nahan ja nahkatuotteiden valmistus	4	0	0	1	0	1	1	0
DD	Puutavaran ja puutuotteiden valmistus	201	2	5	2	15	14	28	18
DE	Massan jne. valmistus; kustantaminen ja painaminen	50	0	2	0	3	4	2	3
DF	Koksin, öljytuotteiden ja ydinpolttoaineen valmistus	0	0	0	0	0	0	0	0
DG	Kemikaalien, kemiallisten tuotteiden ja tekokuitujen valmistus	7	0	0	0	1	1	0	1
DH	Kumi- ja muovituotteiden valmistus	16	8	2	0	4	3	3	6
DI	Ei-metallisten mineraalituotteiden valmistus	36	1	1	0	1	4	4	2
DJ	Perusmetallien ja metallituotteiden valmistus	129	0	3	2	10	7	14	16
DK	Koneiden ja laitteiden valmistus	118	4	3	1	12	14	11	11

**YR26Q1. Aloittaneiden ja lopettaneiden yritysten lukumäärä maakunnittain ja toimialoittain  
Antalet nya och nedlagda företag efter landskap och näringsgren**

Maakunta	Toimivia yrityksiä yhteensä	1997 IV-VI Aloitt. Nya	1997 I-III Aloitt. Nya	1997 I-III Lopett. Nedlagda	1996 I-XII Aloitt. Nya	1996 I-XII Lopett. Nedlagda	1995 I-XII Aloitt. Nya	1995 I-XII Lopett. Nedlagda	
DL	Sähkötekniisten tuotteiden ja optisten laitteiden valmistus	44	1	1	0	6	2	5	1
DM	Kulkuneuvojen valmistus	19	0	2	0	1	1	2	2
DN	Muu valmistus	66	2	4	1	9	11	13	10
E	Sähkö-, kaasu- ja vesihuolto	49	1	0	0	2	2	4	2
F	Rakentaminen	842	20	17	15	85	88	86	78
G	Tukku- ja väh.kauppa; moottoriajon. sekä henkilökoht. ja kotital.esineiden korjaus	1 598	40	87	37	183	182	188	187
50	Moottoriajoneuvojen kauppa ja korjaus; polttoaineen vähittäismyynti	336	4	8	4	21	34	30	40
511	Agentuuritoiminta	204	14	32	11	54	28	42	30
512-517	Tukkukauppa	225	4	16	3	23	23	23	22
52	Vähittäiskauppa pl. moottoriajoneuvot; kotitaloustavaroiden korjaus	833	18	31	19	85	97	93	95
H	Majoitus- ja ravitsemistoiminta	347	18	17	7	52	53	65	51
I	Kuljetus, varastointi ja tietoliikenne	903	8	16	10	50	55	49	66
J	Rahoitustoiminta	44	0	4	0	4	4	4	0
K	Kiinteistö-, vuokraus- ja tutkimuspalvelut; liike-elämän palvelut	1 009	20	51	19	113	79	127	102
L	Julkinen hallinto ja maanpuolustus; pakollinen sosiaalivakuutus	2	0	0	0	0	0	0	0
M	Koulutus	29	1	0	0	4	2	5	5
N	Terveystieteiden ja sosiaalipalvelut	141	3	10	3	17	13	23	10
O	Muut yhteiskunnalliset ja henkilökohtaiset palvelut	511	4	25	12	45	44	65	45
P	Työnantajakotitaloudet	0	0	0	0	0	0	0	0
Q	Kansainväliset järjestöt ja ulkomaiset edustustot	0	0	0	0	0	0	0	0
X	Toimiala tuntematon	3	5	3	1	1	0	0	0

**KESKI-SUOMI - MELLERSTA FINLAND**

<b>Yhteensä - Summa</b>	<b>10 065</b>	<b>246</b>	<b>377</b>	<b>185</b>	<b>1 172</b>	<b>1 084</b>	<b>1 338</b>	<b>1 111</b>	
A	Maa-, niesta- ja metsätalous	349	8	18	5	30	28	49	22
B	Kalatalous	20	0	1	0	0	1	13	5
C	Mineraalien kaivu	113	2	3	2	7	7	8	11
CA	Energiamineraalien kaivu	80	1	3	2	6	3	7	6
CB	Malmien ja mineraalien kaivu pl. energiamineraalit	33	1	0	0	1	4	1	5
D	Teollisuus	1 411	26	29	23	152	145	173	151
DA	Elintarvikkeiden, juomien ja tupakan valmistus	94	0	4	5	9	6	14	17
DB	Tekstiilien ja vaatteiden valmistus	133	1	3	5	24	20	23	28

YR26Q1. Aloittaneiden ja lopettaneiden yritysten lukumäärä maakunnittain ja toimialoittain  
Antalet nya och nedlagda företag efter landskap och näringsgren

Maakunta		Toimivia yrityksiä yhteensä	1997 IV-VI	1997 I-III	1997 I-III	1996 I-XII	1996 I-XII	1995 I-XII	1995 I-XII
Landskap		Verksamta företag inalles 31.3.1997	Aloitt. Nya	Aloitt. Nya	Lopett. Nedlagda	Aloitt. Nya	Lopett. Nedlagda	Aloitt. Nya	Lopett. Nedlagda
DC	Nahan ja nahkatuotteiden valmistus	17	1	0	1	2	0	1	0
DD	Puutavaran ja puutuotteiden valmistus	239	7	2	1	15	27	30	25
DE	Massan jne. valmistus; kustantaminen ja painaminen	135	2	2	1	16	13	14	17
DF	Koksin, öljytuotteiden ja ydinpoltoaineen valmistus	0	0	0	0	0	0	0	0
DG	Kemikaalien, kemiallisten tuotteiden ja tekokuitujen valmistus	10	0	0	0	1	1	0	0
DH	Kumi- ja muovituotteiden valmistus	26	2	0	1	1	3	3	2
DI	Ei-metallisten mineraalituotteiden valmistus	43	1	0	0	9	7	4	5
DJ	Perusmetallien ja metallituotteiden valmistus	271	5	5	4	29	24	34	20
DK	Koneiden ja laitteiden valmistus	196	1	2	3	21	21	11	18
DL	Sähkötekniisten tuotteiden ja optisten laitteiden valmistus	74	2	5	0	10	9	14	3
DM	Kulkuneuvojen valmistus	29	0	1	1	0	3	5	4
DN	Muu valmistus	144	4	5	1	15	11	20	12
E	Sähkö-, kaasu- ja vesihuolto	48	2	1	0	7	1	3	2
F	Rakentaminen	1 379	43	49	24	124	145	174	165
G	Tukku- ja väh.kauppa; moottoriajon. sekä henkilökoht. ja kotital.esineiden korjaus	2 374	57	89	63	329	333	354	357
50	Moottoriajoneuvojen kauppa ja korjaus; polttoaineen vähittäismyynti	440	13	16	9	42	53	36	43
511	Agentuuritoiminta	206	15	15	9	43	31	40	32
512-517	Tukkukauppa	377	6	12	10	49	46	51	52
52	Vähittäiskauppa pl. moottoriajoneuvot; kotitaloustavaroiden korjaus	1 351	23	46	35	195	203	227	230
H	Majoitus- ja ravitsemistoiminta	449	21	19	11	72	62	98	77
I	Kuljetus, varastointi ja tietoliikenne	1 228	13	21	9	70	88	88	73
J	Rahoitustoiminta	35	0	0	0	5	0	2	2
K	Kiinteistö-, vuokraus- ja tutkimuspalvelut; liike-elämän palvelut	1 655	47	97	37	239	171	247	160
L	Julkinen hallinto ja maanpuolustus; pakollinen sosiaalivakuutus	0	0	0	0	0	0	0	1
M	Koulutus	68	3	5	1	20	5	11	5
N	Terveystieteiden ja sosiaalipalvelut	183	3	12	0	25	15	24	13
O	Muut yhteiskunnalliset ja henkilökohtaiset palvelut	742	16	25	9	88	82	94	67
P	Työnantajakotitaloudet	3	1	0	0	3	0	0	0
Q	Kansainväliset järjestöt ja ulkomaiset edustustot	0	0	0	0	0	0	0	0
X	Toimiala tuntematon	8	4	8	1	1	1	0	0

**YR26Q1. Aloittaneiden ja lopettaneiden yritysten lukumäärä maakunnittain ja toimialoittain  
Antalet nya och nedlagda företag efter landskap och näringsgren**

Maakunta Landskap	Toimivia yrityksiä yhteensä Verksamma företag inalles 31.3.1997	1997 IV-VI Aloitt. Nya	1997 I-III Aloitt. Nya	1997 I-III Lopett. Nedlagda	1996 I-XII Aloitt. Nya	1996 I-XII Lopett. Nedlagda	1995 I-XII Aloitt. Nya	1995 I-XII Lopett. Nedlagda
<b>ETELÄ-POHJANMAA - SÖDRA ÖSTERBOTTEN</b>								
<b>Yhteensä - Summa</b>	<b>9 934</b>	<b>213</b>	<b>332</b>	<b>142</b>	<b>1 042</b>	<b>770</b>	<b>1 220</b>	<b>865</b>
A Maa-, riista- ja metsätalous	500	4	40	2	127	32	118	25
B Kalatalous	11	2	1	0	3	0	4	1
C Mineraalien kaivu	184	3	3	2	12	7	21	13
CA Energiamineraalien kaivu	155	3	3	2	10	7	18	11
CB Malmien ja mineraalien kaivu pl. energiamineraalit	29	0	0	0	2	0	3	2
D Teollisuus	1 926	34	45	25	151	127	225	174
DA Elintarvikkeiden, juomien ja tupakan valmistus	138	6	2	2	4	9	6	17
DB Tekstiilien ja vaatteiden valmistus	307	3	12	8	28	24	32	32
DC Nahan ja nahkatuotteiden valmistus	19	0	0	0	1	4	4	0
DD Puutavaran ja puutuotteiden valmistus	280	3	6	2	24	20	34	24
DE Massan jne. valmistus; kustantaminen ja painaminen	87	1	4	3	8	6	13	9
DF Koksin, öljytuotteiden ja ydinpoltoaineen valmistus	1	1	0	0	0	0	1	0
DG Kemikaalien, kemiallisten tuotteiden ja tekokuitujen valmistus	8	0	2	0	0	1	2	0
DH Kumi- ja muovituotteiden valmistus	29	0	0	0	4	2	6	5
DI Ei-metallisten mineraalituotteiden valmistus	61	0	0	0	7	2	5	3
DJ Perusmetallien ja metallituotteiden valmistus	338	9	12	5	35	20	40	28
DK Koneiden ja laitteiden valmistus	233	4	4	4	11	10	22	16
DL Sähkötekniisten tuotteiden ja optisten laitteiden valmistus	46	1	0	0	4	2	7	3
DM Kulkuneuvojen valmistus	34	1	0	1	2	0	3	4
DN Muu valmistus	345	5	3	0	23	27	50	33
E Sähkö-, kaasu- ja vesihuolto	67	0	3	0	6	1	7	5
F Rakentaminen	1 320	31	44	15	114	101	147	110
G Tukku- ja väh.kauppa; moottoriajon. sekä henkilökoht. ja kotital.esineiden korjaus	2 543	58	74	51	304	250	295	271
50 Moottoriajoneuvojen kauppa ja korjaus; polttoaineen vähittäismyynti	598	8	12	9	61	34	52	55
511 Agentuuritoiminta	182	4	6	11	32	29	39	32
512-517 Tukkukauppa	451	10	17	7	44	39	56	37
52 Vähittäiskauppa pl. moottoriajoneuvot; kotitaloustavaroiden korjaus	1 312	36	39	24	167	148	148	147
H Majoitus- ja ravitsemistoiminta	339	11	11	6	51	46	78	52
I Kuljetus, varastointi ja tietoliikenne	980	17	18	10	55	59	50	49
J Rahoitustoiminta	41	0	1	0	5	2	3	7
K Kiinteistö-, vuokraus- ja tutkimuspalvelut; liike-elämän palvelut	1 195	37	52	13	131	84	172	106
L Julkinen hallinto ja maanpuolustus; pakollinen sosiaalivakuutus	2	0	0	0	1	0	1	0

**YR26Q1. Aloittaneiden ja lopettaneiden yritysten lukumäärä maakunnittain ja toimialoittain  
Antalet nya och nedlagda företag efter landskap och näringsgren**

Maakunta		Toimivia yrityksiä yhteensä	1997 IV-VI	1997 I-III	1997 I-III	1996 I-XII	1996 I-XII	1995 I-XII	1995 I-XII
Landskap		Verksamta företag inalles 31.3.1997	Aloitt. Nya	Aloitt. Nya	Lopett. Nedlagda	Aloitt. Nya	Lopett. Nedlagda	Aloitt. Nya	Lopett. Nedlagda
M	Koulutus	37	0	0	0	4	1	2	0
N	Terveystenhoito- ja sosiaalipalvelut	188	2	11	2	11	9	24	10
O	Muut yhteiskunnalliset ja henkilökohtaiset palvelut	596	14	26	16	66	51	73	42
P	Työnantajakotitaloudet	1	0	0	0	0	0	0	0
Q	Kansainväliset järjestöt ja ulkomaiset edustustot	0	0	0	0	0	0	0	0
X	Toimiala tuntematon	4	0	3	0	1	0	0	0
<b>VAASAN RANNIKKOSEUTU - VASA KUSTREGION</b>									
<b>Yhteensä - Summa</b>		<b>8 130</b>	<b>210</b>	<b>284</b>	<b>108</b>	<b>904</b>	<b>609</b>	<b>1 062</b>	<b>672</b>
A	Maa-, niesta- ja metsätalous	594	13	42	4	141	34	170	23
B	Kalatalous	26	1	1	1	0	3	10	3
C	Mineraalien kaivu	16	1	1	0	1	1	1	0
CA	Energiamineraalien kaivu	3	0	0	0	0	0	0	0
CB	Malmien ja mineraalien kaivu pl. energiamineraalit	13	1	1	0	1	1	1	0
D	Teollisuus	1 185	21	33	7	109	68	116	95
DA	Elintarvikkeiden, juomien ja tupakan valmistus	132	0	1	0	10	3	11	9
DB	Tekstiilien ja vaatteiden valmistus	123	5	9	2	11	9	15	5
DC	Nahan ja nahkatuotteiden valmistus	8	1	0	1	0	0	0	1
DD	Puutavaran ja puutuotteiden valmistus	177	1	5	0	15	8	22	14
DE	Massan jne. valmistus; kustantaminen ja painaminen	109	2	2	0	12	6	11	7
DF	Koksin, öljytuotteiden ja ydinpoltoaineen valmistus	1	0	0	0	0	0	0	0
DG	Kemikaalien, kemiallisten tuotteiden ja tekokuitujen valmistus	9	0	0	0	0	0	0	2
DH	Kumi- ja muovituotteiden valmistus	41	0	0	0	3	1	1	1
DI	Ei-metallisten mineraalituotteiden valmistus	38	1	1	0	2	1	2	3
DJ	Perusmetallien ja metallituotteiden valmistus	218	5	9	1	22	16	22	21
DK	Koneiden ja laitteiden valmistus	118	0	2	0	8	7	11	12
DL	Sähkötekniisten tuotteiden ja optisten laitteiden valmistus	63	1	1	1	6	3	10	7
DM	Kulkuneuvojen valmistus	66	3	2	1	4	4	3	3
DN	Muu valmistus	82	2	1	1	16	10	8	10
E	Sähkö-, kaasu- ja vesihuolto	54	0	0	0	4	2	7	0
F	Rakentaminen	894	28	21	9	69	57	77	85
G	Tukku- ja väh.kauppa; moottorijon. sekä henkilökoht. ja kotital.esineiden korjaus	2 122	57	77	34	239	213	279	233
50	Moottorijoneuvojen kauppa ja korjaus; polttoaineen vähittäismyynti	451	7	12	6	41	32	39	24
511	Agentuuritoiminta	144	3	7	2	21	26	32	25
512-517	Tukkukauppa	521	8	15	3	51	46	73	49

**YR26Q1. Aloittaneiden ja lopettaneiden yritysten lukumäärä maakunnittain ja toimialoittain  
Antalet nya och nedlagda företag efter landskap och näringsgren**

Maakunta	Toimivia yrityksiä yhteensä Verksamma företag inalles 31.3.1997	1997 IV-VI Aloitt. Nya	1997 I-III Aloitt. Nya	1997 I-III Lopett. Nedlagda	1996 I-XII Aloitt. Nya	1996 I-XII Lopett. Nedlagda	1995 I-XII Aloitt. Nya	1995 I-XII Lopett. Nedlagda	
52	Vähittäiskauppa pl. moottoriajoneuvot; kotitaloustavaroiden korjaus	1 006	39	43	23	126	109	135	135
H	Majoitus- ja ravitsemistoiminta	334	18	20	7	56	38	71	43
I	Kuljetus, varastointi ja tietoliikenne	968	14	13	10	48	50	65	41
J	Rahoitustoiminta	60	0	1	0	7	3	6	3
K	Kiinteistö-, vuokraus- ja tutkimuspalvelut; liike-elämän palvelut	1 211	27	48	22	156	89	170	106
L	Julkinen hallinto ja maanpuolustus; pakollinen sosiaalivakuutus	3	0	0	0	0	0	0	0
M	Koulutus	28	0	0	0	3	3	6	1
N	Terveydenhuolto- ja sosiaalipalvelut	104	2	3	0	7	5	15	6
O	Muut yhteiskunnalliset ja henkilökohtaiset palvelut	529	14	23	12	62	41	67	33
P	Työnantajakotitaloudet	0	0	0	1	1	1	1	0
Q	Kansainväliset järjestöt ja ulkomaiset edustustot	0	0	0	0	0	0	0	0
X	Toimiala tuntematon	2	14	1	1	1	1	1	0
<b>KESKI-POHJANMAA - MELLERSTA ÖSTERBOTTEN</b>									
<b>Yhteensä - Summa</b>	<b>3 115</b>	<b>79</b>	<b>113</b>	<b>51</b>	<b>340</b>	<b>259</b>	<b>412</b>	<b>264</b>	
A	Maa-, riista- ja metsätalous	206	8	17	1	34	14	59	11
B	Kalatalous	5	0	0	0	0	1	2	0
C	Mineraalien kaivu	21	0	0	0	2	1	3	0
CA	Energiamineraalien kaivu	15	0	0	0	1	0	3	0
CB	Malmien ja mineraalien kaivu pl. energiamineraalit	6	0	0	0	1	1	0	0
D	Teollisuus	545	8	21	6	69	54	77	37
DA	Elintarvikkeiden, juomien ja tupakan valmistus	54	0	1	1	6	5	9	8
DB	Tekstiilien ja vaatteiden valmistus	129	0	5	0	18	14	22	9
DC	Nahan ja nahkatuotteiden valmistus	10	1	0	0	0	0	0	2
DD	Puutavaran ja puutuotteiden valmistus	74	3	1	1	10	9	9	5
DE	Massan jne. valmistus; kustantaminen ja painaminen	25	0	3	0	1	4	4	2
DF	Koksin, öljytuotteiden ja ydinpolttoaineen valmistus	1	0	0	0	0	0	1	0
DG	Kemikaalien, kemiallisten tuotteiden ja tekokuitujen valmistus	2	1	0	0	0	0	1	0
DH	Kumi- ja muovituotteiden valmistus	5	0	0	0	0	1	2	1
DI	Ei-metallisten mineraalituotteiden valmistus	21	0	1	0	4	3	4	1
DJ	Perusmetallien ja metallituotteiden valmistus	68	1	4	0	13	8	13	2
DK	Koneiden ja laitteiden valmistus	60	1	2	3	3	4	3	2
DL	Sähköteknisten tuotteiden ja optisten laitteiden valmistus	8	0	1	0	2	2	1	2

YR26Q1. Aloittaneiden ja lopettaneiden yritysten lukumäärä maakunnittain ja toimialoittain  
Antalet nya och nedlagda företag efter landskap och näringsgren

Maakunta	Toimivia yrityksiä yhteensä	1997 IV-VI	1997 I-III	1997 I-III	1996 I-XII	1996 I-XII	1995 I-XII	1995 I-XII
Landskap	Verksamma företag inalles 31.3.1997	Aloitt. Nya	Aloitt. Nya	Lopett. Nedlagda	Aloitt. Nya	Lopett. Nedlagda	Aloitt. Nya	Lopett. Nedlagda
DM	Kulkuneuvojen valmistus	31	1	0	0	3	0	2
DN	Muu valmistus	57	0	3	1	9	4	6
E	Sähkö-, kaasu- ja vesihuolto	19	0	0	0	1	1	4
F	Rakentaminen	361	9	8	0	29	34	40
G	Tukku- ja väh.kauppa; moottoriajon. sekä henkilökoht. ja kotital.esineiden korjaus	777	23	26	16	90	80	102
50	Moottoriajoneuvojen kauppa ja korjaus; polttoaineen vähittäismyynti	182	7	3	6	20	17	18
511	Agentuuritoiminta	70	2	6	3	9	5	13
512-517	Tukkukauppa	152	3	4	1	17	13	24
52	Vähittäiskauppa pl. moottoriajoneuvot; kotitaloustavaroiden korjaus	373	11	13	6	44	45	47
H	Majoitus- ja ravitsemistoiminta	136	6	8	2	14	14	31
I	Kuljetus, varastointi ja tietoliikenne	373	7	5	10	23	20	24
J	Rahoitustoiminta	25	0	0	0	1	2	2
K	Kiinteistö-, vuokraus- ja tutkimuspalvelut; liike-elämän palvelut	377	12	15	8	51	20	46
L	Julkinen hallinto ja maanpuolustus; pakollinen sosiaalivakuutus	1	0	0	0	1	0	0
M	Koulutus	15	0	0	1	2	0	3
N	Terveystenhoito- ja sosiaalipalvelut	47	1	1	1	3	1	4
O	Muut yhteiskunnalliset ja henkilökohtaiset palvelut	207	5	12	6	20	17	15
P	Työnantajakotitaloudet	0	0	0	0	0	0	0
Q	Kansainväliset järjestöt ja ulkomaiset edustustot	0	0	0	0	0	0	0
X	Toimiala tuntematon	0	0	0	0	0	0	0

**POHJOIS-POHJANMAA - NORRA ÖSTERBOTTEN**

<b>Yhteensä - Summa</b>	<b>12 655</b>	<b>326</b>	<b>512</b>	<b>229</b>	<b>1 438</b>	<b>1 298</b>	<b>1 599</b>	<b>1 375</b>
A	Maa-, niesta- ja metsätalous	439	15	22	6	74	46	89
B	Kalatalous	34	2	3	0	2	2	10
C	Mineraalien kaivu	319	5	8	7	20	24	39
CA	Energiamineraalien kaivu	286	5	5	7	17	20	31
CB	Malmien ja mineraalien kaivu pl. energiamineraalit	33	0	3	0	3	4	8
D	Teollisuus	1 537	28	44	26	143	141	173
DA	Elintarvikkeiden, juomien ja tupakan valmistus	136	4	2	2	8	10	18
DB	Tekstiilien ja vaatteiden valmistus	141	5	7	5	19	24	24
DC	Nahan ja nahkatuotteiden valmistus	8	1	0	1	2	0	1

**YR26Q1. Aloittaneiden ja lopettaneiden yritysten lukumäärä maakunnittain ja toimialoittain**  
**Antalet nya och nedlagda företag efter landskap och näringsgren**

Maakunta	Toimivia yrityksiä yhteensä	1997 IV-VI	1997 I-III	1997 I-III	1996 I-XII	1996 I-XII	1995 I-XII	1995 I-XII	
Landskap	Verksamta företag inalles 31.3.1997	Aloitt. Nya	Aloitt. Nya	Lopett. Nedlagda	Aloitt. Nya	Lopett. Nedlagda	Aloitt. Nya	Lopett. Nedlagda	
DD	Puutavaran ja puutuotteiden valmistus	263	3	6	3	33	27	32	28
DE	Massan jne. valmistus; kustantaminen ja painaminen	123	2	5	3	14	13	15	14
DF	Koksin, öljytuotteiden ja ydinpolttoaineen valmistus	0	0	0	0	0	0	0	0
DG	Kemikaalien, kemiallisten tuotteiden ja tekokuitujen valmistus	14	0	0	0	1	0	3	0
DH	Kumi- ja muovituotteiden valmistus	30	0	2	1	2	2	3	3
DI	Ei-metallisten mineraalituotteiden valmistus	66	1	0	0	4	4	3	6
DJ	Perusmetallien ja metallituotteiden valmistus	201	4	9	1	20	16	12	19
DK	Koneiden ja laitteiden valmistus	246	2	5	1	14	19	24	21
DL	Sähkötekniisten tuotteiden ja optisten laitteiden valmistus	126	2	3	0	10	7	14	8
DM	Kulkuneuvojen valmistus	30	0	0	3	2	4	1	5
DN	Muu valmistus	153	4	5	6	14	15	23	15
E	Sähkö-, kaasu- ja vesihuolto	82	0	1	0	1	1	4	3
F	Rakentaminen	1 709	54	46	21	168	172	184	197
G	Tukku- ja väh.kauppa; moottoriajon. sekä henkilökoht. ja kotital.esineiden korjaus	3 069	81	160	85	428	389	410	409
50	Moottoriajoneuvojen kauppa ja korjaus; polttoaineen vähittäismyynti	568	10	15	15	53	48	48	60
511	Agentuuritoiminta	347	8	23	8	57	56	78	60
512-517	Tukkukauppa	454	9	12	8	62	53	63	50
52	Vähittäiskauppa pl. moottoriajoneuvot; kotitaloustavaroiden korjaus	1 700	54	110	54	256	232	221	239
H	Majoitus- ja ravitsemistoiminta	637	22	26	8	114	94	163	123
I	Kuljetus, varastointi ja tietoliikenne	1 509	24	29	14	98	113	89	98
J	Rahoitustoiminta	73	5	1	1	5	3	3	1
K	Kiinteistö-, vuokraus- ja tutkimuspalvelut; liike-elämän palvelut	1 972	59	103	40	246	209	281	194
L	Julkinen hallinto ja maanpuolustus; pakollinen sosiaalivakuutus	3	0	0	0	0	0	0	1
M	Koulutus	79	1	2	1	12	9	13	5
N	Terveystieteiden ja sosiaalipalvelut	287	6	15	2	23	17	29	10
O	Muut yhteiskunnalliset ja henkilökohtaiset palvelut	895	20	44	17	99	77	111	105
P	Työnantajakotitaloudet	0	0	0	0	1	1	0	0
Q	Kansainväliset järjestöt ja ulkomaiset edustustot	0	0	0	0	0	0	0	0
X	Toimiala tuntematon	11	4	8	1	4	0	1	2

**YR26Q1. Aloittaneiden ja lopettaneiden yritysten lukumäärä maakunnittain ja toimialoittain  
Antalet nya och nedlagda företag efter landskap och näringsgren**

Maakunta	Toimivia yrityksiä yhteensä	1997 IV-VI Aloitt. Nya	1997 I-III Aloitt. Nya	1997 I-III Lopett. Nedlagda	1996 I-XII Aloitt. Nya	1996 I-XII Lopett. Nedlagda	1995 I-XII Aloitt. Nya	1995 I-XII Lopett. Nedlagda	
<b>Landskap</b>	<b>Verksamma företag inalles 31.3.1997</b>								
<b>KAINUU - KAJANALAND</b>									
<b>Yhteensä - Summa</b>	<b>3 138</b>	<b>61</b>	<b>103</b>	<b>42</b>	<b>323</b>	<b>302</b>	<b>358</b>	<b>306</b>	
A	Maa-, riista- ja metsätalous	187	1	13	0	18	9	19	12
B	Kalatalous	16	1	1	0	0	0	4	0
C	Mineraalien kaivu	52	1	0	0	3	4	2	3
CA	Energiamineraalien kaivu	31	1	0	0	1	3	1	2
CB	Malmien ja mineraalien kaivu pl. energiamineraalit	21	0	0	0	2	1	1	1
D	Teollisuus	396	8	14	2	31	41	39	42
DA	Elintarvikkeiden, juomien ja tupakan valmistus	61	0	1	0	8	4	8	3
DB	Tekstiilien ja vaatteiden valmistus	37	2	2	0	5	4	3	6
DC	Nahan ja nahkatuotteiden valmistus	2	0	0	0	0	0	1	0
DD	Puutavaran ja puutuotteiden valmistus	90	1	2	0	8	12	8	10
DE	Massan jne. valmistus; kustantaminen ja painaminen	23	0	0	2	2	6	2	3
DF	Koksin, öljytuotteiden ja ydinpoltoaineen valmistus	0	0	0	0	0	0	0	0
DG	Kemikaalien, kemiallisten tuotteiden ja tekokuitujen valmistus	2	0	0	0	1	0	0	0
DH	Kumi- ja muovituotteiden valmistus	4	0	0	0	1	1	0	0
DI	Ei-metallisten mineraalituotteiden valmistus	21	2	0	0	2	2	0	4
DJ	Perusmetallien ja metallituotteiden valmistus	49	0	3	0	1	4	5	4
DK	Koneiden ja laitteiden valmistus	44	0	2	0	1	3	6	3
DL	Sähkötekniisten tuotteiden ja optisten laitteiden valmistus	24	0	0	0	2	3	2	1
DM	Kulkuneuvojen valmistus	4	0	0	0	0	0	0	1
DN	Muu valmistus	35	3	4	0	0	2	4	7
E	Sähkö-, kaasu- ja vesihuolto	16	0	1	0	2	2	1	0
F	Rakentaminen	367	8	6	6	36	32	42	36
G	Tukku- ja väh.kauppa; moottoriajon. sekä henkilökoht. ja kotital.esineiden korjaus	713	16	24	15	97	91	103	91
50	Moottoriajoneuvojen kauppa ja korjaus; polttoaineen vähittäismyynti	129	2	4	3	9	16	19	19
511	Agentuuritoiminta	71	0	3	1	17	7	15	6
512-517	Tukkukauppa	100	1	1	1	15	9	17	14
52	Vähittäiskauppa pl. moottoriajoneuvot; kotitaloustavaroiden korjaus	413	13	16	10	56	59	52	52
H	Majoitus- ja ravitsemistoiminta	152	6	3	5	22	31	43	31
I	Kuljetus, varastointi ja tietoliikenne	533	5	3	4	25	24	29	25
J	Rahoitustoiminta	13	0	1	0	1	0	0	1
K	Kiinteistö-, vuokraus- ja tutkimuspalvelut; liike-elämän palvelut	355	8	19	5	55	43	45	34

**YR26Q1. Aloittaneiden ja lopettaneiden yritysten lukumäärä maakunnittain ja toimialoittain**  
**Antalet nya och nedlagda företag efter landskap och näringsgren**

Maakunta	Toimivia yrityksiä yhteensä	1997 IV-VI Aloitt. Nya	1997 I-III Aloitt. Nya	1997 I-III Lopett. Nedlagda	1996 I-XII Aloitt. Nya	1996 I-XII Lopett. Nedlagda	1995 I-XII Aloitt. Nya	1995 I-XII Lopett. Nedlagda
Landskap	Verksamma företag inalles 31.3.1997							
L Julkinen hallinto ja maanpuolustus; pakollinen sosiaalivakuutus	0	0	0	0	1	1	0	1
M Koulutus	16	3	0	1	2	1	0	1
N Terveystenhoito- ja sosiaalipalvelut	62	2	6	1	7	7	6	7
O Muut yhteiskunnalliset ja henkilökohtaiset palvelut	253	2	11	2	19	16	25	21
P Työnantajakotitaloudet	0	0	0	0	0	0	0	0
Q Kansainväliset järjestöt ja ulkomaiset edustustot	0	0	0	0	0	0	0	0
X Toimiala tuntematon	7	0	1	1	4	0	0	1
<b>LAPPI - LAPPLAND</b>								
<b>Yhteensä - Summa</b>	<b>8 424</b>	<b>181</b>	<b>330</b>	<b>150</b>	<b>892</b>	<b>783</b>	<b>1 083</b>	<b>824</b>
A Maa-, riista- ja metsätalous	291	3	11	5	27	36	66	18
B Kalatalous	29	0	1	0	3	1	12	0
C Mineraalien kaivu	87	2	3	2	9	2	8	11
CA Energiamineraalien kaivu	63	2	2	1	8	1	5	7
CB Malmien ja mineraalien kaivu pl. energiamineraalit	24	0	1	1	1	1	3	4
D Teollisuus	973	20	33	22	98	102	121	99
DA Elintarvikkeiden, juomien ja tupakan valmistus	90	4	3	2	16	15	18	10
DB Tekstiilien ja vaatteiden valmistus	148	2	10	4	14	22	25	17
DC Nahan ja nahkatuotteiden valmistus	10	0	0	0	1	1	0	0
DD Puutavaran ja puutuotteiden valmistus	197	3	6	6	15	12	18	14
DE Massan jne. valmistus; kustantaminen ja painaminen	58	1	2	1	9	9	10	9
DF Koksen, öljytuotteiden ja ydinpoltoaineen valmistus	0	0	0	0	0	0	0	0
DG Kemikaalien, kemiallisten tuotteiden ja tekokuitujen valmistus	6	0	0	0	4	0	0	0
DH Kumi- ja muovituotteiden valmistus	14	0	0	0	0	0	2	1
DI Ei-metallisten mineraalituotteiden valmistus	46	1	1	0	3	2	2	4
DJ Perusmetallien ja metallituotteiden valmistus	113	4	1	2	10	13	8	9
DK Koneiden ja laitteiden valmistus	105	5	3	2	4	7	15	8
DL Sähkötekniisten tuotteiden ja optisten laitteiden valmistus	38	0	2	1	6	5	1	3
DM Kulkuneuvojen valmistus	31	0	2	0	3	1	4	4
DN Muu valmistus	117	0	3	4	13	15	18	20
E Sähkö-, kaasu- ja vesihuolto	64	1	0	1	4	4	4	3
F Rakentaminen	1 101	34	38	19	101	107	120	132

**YR26Q1. Aloittaneiden ja lopettaneiden yritysten lukumäärä maakunnittain ja toimialoittain  
Antalet nya och nedlagda företag efter landskap och näringsgren**

Maakunta	Toimivia yrityksiä yhteensä	1997 IV-VI	1997 I-III	1997 I-III	1996 I-XII	1996 I-XII	1995 I-XII	1995 I-XII	
Landskap	Verksamta företag inalles 31.3.1997	Aloitt. Nya	Aloitt. Nya	Lopett. Nedlagda	Aloitt. Nya	Lopett. Nedlagda	Aloitt. Nya	Lopett. Nedlagda	
G	Tukku- ja väh.kauppa; moottoriajon. sekä henkilökoht. ja kotital.esineiden korjaus	1 876	37	68	45	239	221	241	200
50	Moottoriajoneuvojen kauppa ja korjaus; polttoaineen vähittäismyyni	350	6	13	4	35	28	24	30
511	Agentuunitoiminta	128	6	12	6	29	12	22	14
512-517	Tukkukauppa	230	5	11	3	25	40	42	28
52	Vähittäiskauppa pl. moottoriajoneuvot; kotitaloustavaroiden korjaus	1 168	20	32	32	150	141	153	128
H	Majoitus- ja ravitsemistoiminta	619	16	26	9	80	67	151	105
I	Kuljetus, varastointi ja tietoliikenne	1 296	13	29	12	72	81	90	86
J	Rahoitustoiminta	26	0	4	0	4	1	2	3
K	Kiinteistö-, vuokraus- ja tutkimuspalvelut; liike-elämän palvelut	1 241	41	74	21	150	97	176	102
L	Julkinen hallinto ja maanpuolustus; pakollinen sosiaalivakuutus	1	0	0	0	0	0	0	1
M	Koulutus	40	0	2	0	6	1	2	2
N	Terveydenhuolto- ja sosiaalipalvelut	125	2	9	1	13	6	12	6
O	Muut yhteiskunnalliset ja henkilökohtaiset palvelut	650	12	30	13	83	56	78	56
P	Työnantajakotitaloudet	0	0	0	0	0	0	0	0
Q	Kansainväliset järjestöt ja ulkomaiset edustustot	0	0	0	0	0	0	0	0
X	Toimiala tuntematon	5	0	2	0	3	1	0	0
<b>AHVENANMAA - ÅLAND</b>									
<b>Yhteensä - Summa</b>	<b>1 693</b>	<b>39</b>	<b>65</b>	<b>17</b>	<b>160</b>	<b>116</b>	<b>215</b>	<b>102</b>	
A	Maa-, riista- ja metsätalous	48	0	7	1	11	0	9	2
B	Kalatalous	33	1	2	0	1	1	5	2
C	Mineraalien kaivu	3	0	0	0	0	0	0	1
CA	Energiamineraalien kaivu	0	0	0	0	0	0	0	0
CB	Malmien ja mineraalien kaivu pl. energiamineraalit	3	0	0	0	0	0	0	1
D	Teollisuus	172	6	9	1	10	9	16	18
DA	Elintarvikkeiden, juomien ja tupakan valmistus	27	0	1	0	1	5	2	1
DB	Tekstiilien ja vaatteiden valmistus	12	0	1	0	1	1	1	2
DC	Nahan ja nahkatuotteiden valmistus	0	0	0	0	0	0	0	0
DD	Puutavaran ja puutuotteiden valmistus	22	2	1	0	0	0	4	2
DE	Massan jne. valmistus; kustantaminen ja painaminen	18	0	1	0	1	1	2	1
DF	Koksin, öljytuotteiden ja ydinpolttoaineen valmistus	0	0	0	0	0	0	0	0

**YR26Q1. Aloittaneiden ja lopettaneiden yritysten lukumäärä maakunnittain ja toimialoittain  
Antalet nya och nedlagda företag efter landskap och näringsgren**

Maakunta	Toimivia yrityksiä yhteensä	1997 IV-VI	1997 I-III	1997 I-III	1996 I-XII	1996 I-XII	1995 I-XII	1995 I-XII
Landskap	Verksamta företag inalles 31.3.1997	Aloitt. Nya	Aloitt. Nya	Lopett. Nedlagda	Aloitt. Nya	Lopett. Nedlagda	Aloitt. Nya	Lopett. Nedlagda
DG	Kemikaalien, kemiallisten tuotteiden ja tekokuitujen valmistus	1	0	0	0	0	0	0
DH	Kumi- ja muovituotteiden valmistus	5	0	1	0	0	0	1
DI	Ei-metallisten mineraalituotteiden valmistus	13	1	0	1	0	1	2
DJ	Perusmetallien ja metallituotteiden valmistus	23	0	1	0	3	1	1
DK	Koneiden ja laitteiden valmistus	13	0	0	0	0	1	2
DL	Sähkötekniisten tuotteiden ja optisten laitteiden valmistus	7	0	0	0	1	0	1
DM	Kulkuneuvojen valmistus	15	1	1	1	0	0	1
DN	Muu valmistus	16	2	2	0	2	1	3
E	Sähkö-, kaasu- ja vesihuolto	13	0	1	0	0	0	1
F	Rakentaminen	279	5	4	0	25	17	30
G	Tukku- ja väh.kauppa; moottoriajon. sekä henkilökoht. ja kotital.esineiden korjaus	435	7	6	6	40	31	44
50	Moottoriajoneuvojen kauppa ja korjaus; polttoaineen vähittäismyynti	60	0	0	0	2	2	4
511	Agentuuritoiminta	46	0	3	1	4	4	12
512-517	Tukkukauppa	84	2	1	2	9	5	5
52	Vähittäiskauppa pl. moottoriajoneuvot; kotitaloustavaroiden korjaus	245	5	2	3	25	20	23
H	Majoitus- ja ravitsemistoiminta	133	9	8	1	16	22	42
I	Kuljetus, varastointi ja tietoliikenne	190	0	7	2	15	8	11
J	Rahoitustoiminta	20	0	0	0	1	0	1
K	Kiinteistö-, vuokraus- ja tutkimuspalvelut; liike-elämän palvelut	231	9	11	2	25	16	40
L	Julkinen hallinto ja maanpuolustus; pakollinen sosiaalivakuutus	0	0	0	0	0	0	0
M	Koulutus	7	0	1	1	1	0	1
N	Terveystieteiden ja sosiaalipalvelut	23	0	3	0	1	0	1
O	Muut yhteiskunnalliset ja henkilökohtaiset palvelut	103	2	4	3	14	12	14
P	Työnantajakotitaloudet	1	0	0	0	0	0	0
Q	Kansainväliset järjestöt ja ulkomaiset edustustot	0	0	0	0	0	0	0
X	Toimiala tuntematon	2	0	2	0	0	0	0
<b>MAAKUNTA TUNTEMATON - LANDSKAP OKÄND</b>								
<b>Yhteensä - Summa</b>		<b>51</b>	<b>16</b>	<b>13</b>	<b>4</b>	<b>30</b>	<b>13</b>	<b>26</b>

---

## ***Hanki tietosi Tilastokeskuksesta***

Palvelujamme ovat:

- yritysten ja toimipaikkojen nimi- ja osoitetiedot luetteloina, tarroina tai atk-välinein
- asiakkaan rekisterin päivittäminen sovituin ajoin sopimuksen mukaan
- erityisselvitykset asiakkaiden tilauksesta
- valokopiot ja levykkeet julkaisemattomista taulukoista mm. yritysten ja toimipaikkojen liikevaihto ja henkilöstö toimialoittain, lääneittäin ja kunnittain, aloittaneet ja lopettaneet yritykset tarkemmalla toimialajaolla.

Julkaisujamme ovat:

- Ly-tunnusCD
- Suomen yritykset
- Valtion ja kuntien toimipaikat
- Aloittaneet ja lopettaneet yritykset

Yritys- ja toimipaikkarekisterin tietopalvelu ja erityisselvitykset

(09) 1734 2528 Jouko Rajaniemi

(09) 1734 2512 Aili Simpanen

(09) 1734 2411 Marja-Leena Karjalainen

Yritystietoja saa myös puhelimitse  
9600-7878

Hinta 10,90 mk/min + ppm

---

**Myynti:**  
Tilastokeskus/Myyntipalvelu  
PL 3 B  
00022 TILASTOKESKUS  
puh. (09) 1734 2011  
faksi (09) 1734 2472  
sähköposti:  
myynti.tilastokeskus@stat.fi

**Försäljning:**  
Statistikcentralen/Försäljningstjänsten  
PB 3 B  
00022 STATISTIKCENTRALEN  
tfn (09) 1734 2011  
fax (09) 1734 2472  
e-post:  
myynti.tilastokeskus@stat.fi

**Orders:**  
Statistics Finland/Sales Service  
P.O.Box 3 B  
FIN-00022 STATISTICS FINLAND  
Tel. +358 9 1734 2011  
Fax +358 9 1734 2474  
E-mail:  
myynti.tilastokeskus@stat.fi

ISSN 0784-8463  
= Yritykset  
ISSN 0785-546x