



TILASTOKATSAUKSIA STATISTISKA ÖVERSIKTER

BULLETIN OF STATISTICS

N:o 10 1970



HELSINKI

Tauluja

A. Väestö

1. Väkiluku
2. Väestömuutokset

B. Tuotanto

3. Tuotetilasto
4. Teollisuustuotannon volyyymi-indeksi
5. Myönnetty talonrakennusluvut
6. Keskenäiset talonrakennustyöt
7. Valmistuneet rakennukset
8. Asuntojen tuotanto

C. Kauppa

9. Kaupan myynti ja työllisyys
11. Tuonnin ja viennin arvo
12. Tuonnin ja viennin volyyymi-indeksi
13. Tärkeimpien tavarain tuonti
14. Tärkeimpien tavarain vienti

D. Raha- ja luottoliike

15. Rahalaitosten ottolainaus yleisöltä
16. Rahalaitosten antolainaus yleisölle
17. Suomen Pankki
18. Postisiirtoliike
19. Protestoidut vekselit ja tratat
20. Helsingin Arvopaperipörssi
21. Henkivakuutusyhtiöiden hankinta

E. Liikenne

22. Ulkomainen matkustajaliikenne
23. Moottorijoneuvot
24. Valtionrautatiet
25. Ulkomainen merenkulku
26. Kauppalaivasto
27. Kotimaisten lentoyhtiöiden säännöllinen lentoliikenne
28. Posti- ja lennätinlaitos

F. Hinnat ja palkat

29. Elinkustannusindeksi (X 1951 = 100)
30. Kuluttajan hintaindeksi (X—XII 1957 = 100)
31. Kuluttajan hintaindeksi (1967 = 100)
32. Elintarvikkeiden vähittäiskauppahintoja
33. Uusi rakennuskustannusindeksi (1964 = 100)
34. Maataloustarvikkeiden ostohintaindeksi
35. Maataloustuotteiden tuottajahintaindeksi
- 36.a Tukkuhintaindeksi (1949 = 100)
- 36.b Tuotannon hintaindeksi (1949 = 100)
37. Tuonnin hintaindeksi (cif)
38. Viennin hintaindeksi (fob)
39. Työntekijöiden keskiansioita
40. Palkkaindeksisarjoja

G. Työmarkkinat

41. Työllisyys ja työttömyys
42. Työnhakijat ja avoimet työpaikat työnvälitystoimistoissa kuukauden lopussa
43. Työnvälitystoiminta
44. Avoimet työpaikat ja rekisteröity työttömyys työnvälityksessä
45. Työnseisaukset
46. Markkinapuun hakkuiden työvoima
47. Työmaa- ja -rahoihin palkattu valtion ja kuntien työvoima

H. Muu elinkeinoilasto

48. Osakeyhtiöiden lukumäärät ja osakepääomat sekä niissä tapahtuneet muutokset
49. Vireille pannut vararikot

I. Valtion raha-asiat

50. Valtionvelka
51. Valtion kassatulot
52. Valtion kassamenot

J. Rikollisuus

53. Poliisin tietoon tulleet rikokset sekä juopumuspidätykset

K. Terveysolot

54. Ilmoitetut sairaustapaukset

L. Muuttoliike

55. Pohjoismainen muuttoliike

Tabeller

A. Befolkningen

1. Folkmängden
2. Befolkningsrörelsen

B. Produktionen

3. Produktstatistik
4. Volyminde för industriproduktionen
5. Beviljade byggnadstillstånd
6. Igångvarande husbyggnadsarbeten
7. Färdigställda byggnader
8. Bostadsproduktionen

C. Handeln

9. Handelns försäljning och sysselsättning
11. Värdet av importen och exporten
12. Volyminde för importen och exporten
13. Importen av viktigare varor
14. Exporten av viktigare varor

D. Penning- och kreditväsendet

15. Penninginrättningarnas inlåning från allmänheten
16. Penninginrättningarnas utlåning till allmänheten
17. Finlands Bank
18. Postgirorörelsen
19. Protesterade växlar och trattor
20. Helsingfors Fondbörs
21. Livförsäkringsbolagens nyanskaffning

E. Samfärdseln

22. Resandefrafiken mellan Finland och utlandet
23. Motorfordon
24. Statsjärnvägarna
25. Sjöfarten mellan Finland och utlandet
26. Handelsflottan
27. Inhemsk flygbolags reguljära flygtrafik
28. Post- och telegrafverket

F. Priserna och lönerna

29. Levnadskostnadsindex (X 1951 = 100)
30. Konsumentprisindex (X—XII 1957 = 100)
31. Konsumentprisindex (1967 = 100)
32. Detaljhandelspriser för livsmedel
33. Ny byggnadskostnadsindex (1964 = 100)
34. Index för inköpsprisen på lantbruksförnödenheter
35. Index för lantbruksprodukters producentpris
- 36.a Partiprisindex (1949 = 100)
- 36.b Produktionsprisindex (1949 = 100)
37. Importprisindex (cif)
38. Exportprisindex (fob)
39. De genomsnittliga förtjänsterna för arbetare
40. Löneindexserier

G. Arbetsmarknaden

41. Sysselsättning och arbetslöshet
42. Arbetssökande och lediga platser i arbetsförmedlingsbyråerna vid utgången av månaden
43. Arbetsförmedling
44. Lediga platser och registrerad arbetslöshet vid arbetsförmedling
45. Arbetsinrättelser
46. Arbetskraften vid avverkning av marknadsvirke
47. Med arbetsanslag anställd statlig och kommunal arbetskraft

H. Övrig näringsstatistik

48. Aktiebolagens antal och aktiekapital samt förändringarna i dessa
49. Anhängiggjorda konkursfall

I. Statsfinanserna

50. Statsskulden
51. Statens kassainkomster
52. Statens kassautgifter

J. Brottsligheten

53. Brott som kommit till polisens kännedom samt anhänganden för fylleri

K. Hälsotillståndet

54. Anmälda sjukdomsfall

L. Flyttningsrörelsen

55. Nordisk flyttningsrörelse

TILASTOKATSAUKSIA STATISTISKA ÖVERSIKTER

No 10

BULLETIN OF STATISTICS

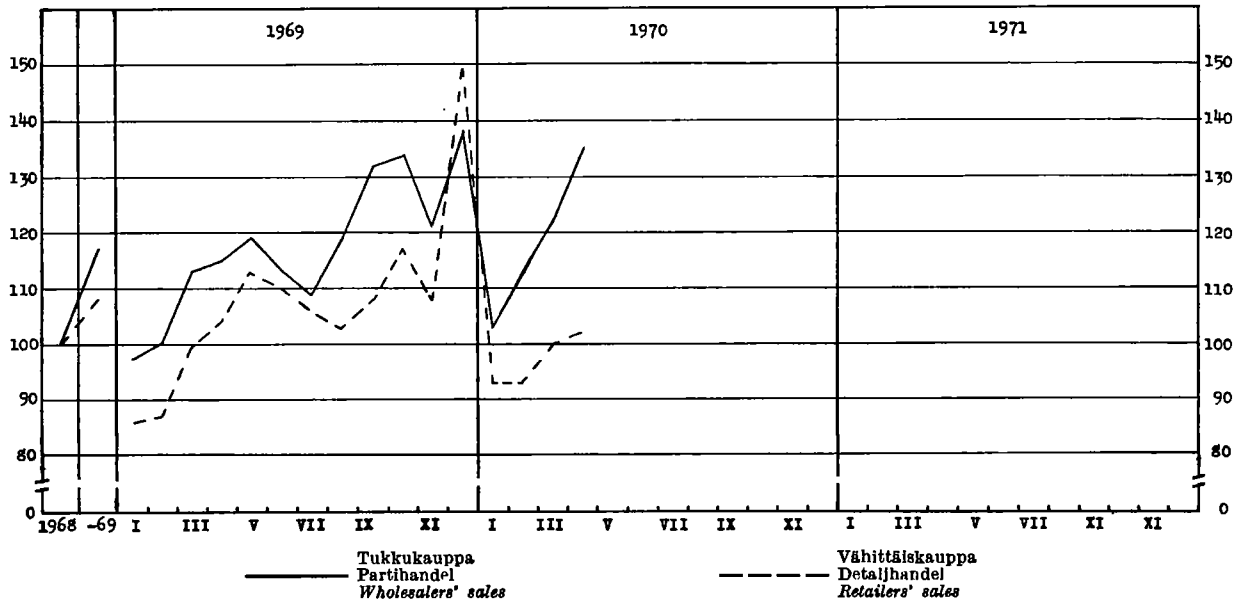
XLV—1970

TILASTOLLINEN PÄÄTOIMISTO—STATISTISKA CENTRALBYRÅN
CENTRAL STATISTICAL OFFICE OF FINLAND

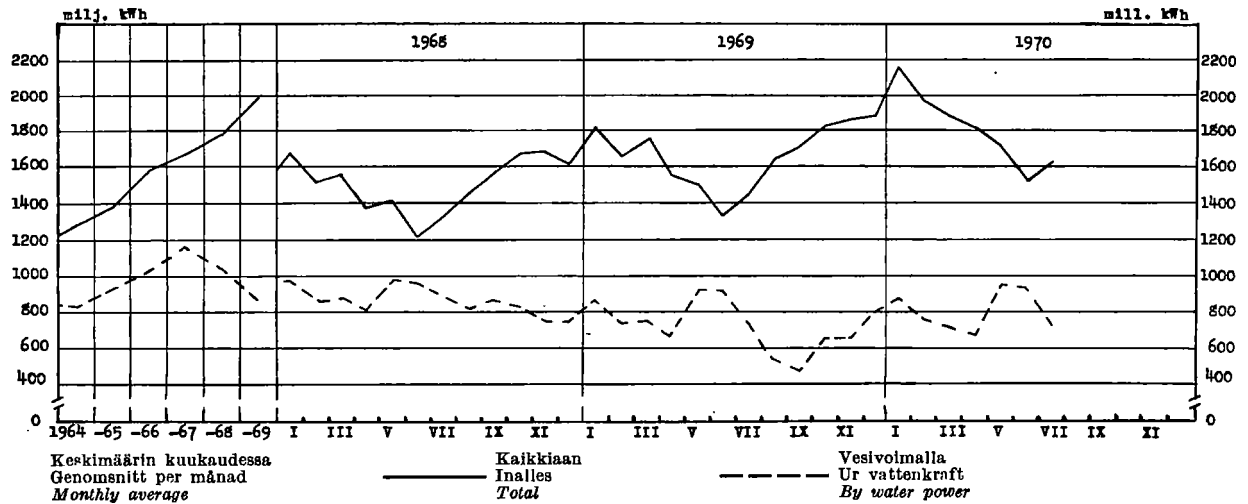
Sisältö	Sivu	Innehåll	Sid.	Contents	Page
Tilastokuviaita	2	Diagram	2	Diagrams	2
<i>Tauluja</i>		<i>Tabeller</i>		<i>Tables</i>	
Väestö	3	Befolkningen	3	Population	3
Tuotanto	4	Produktionen	4	Production	4
Kauppa	12	Handeln	12	Commerce	12
Raha- ja luottoliike	21	Penning- och kreditväsendet ..	21	Banking and credit	21
Liikenne	25	Samfärdseln	25	Transport	25
Hinnat ja palkat	29	Priserna och lönerna	29	Prices and wages	29
Työmarkkinat	38	Arbetsmarknaden	38	Labour market	38
Muu elinkeinotilasto	41	Övrig näringsstatistik	41	Other economic statistics	41
Valtion raha-asiat	42	Statsfinanserna	42	State finances	42
Rikollisuus	45	Brottsligheten	45	Criminality	45
Terveysolot	46	Hälsotillståndet	46	Health	46
Muuttoliike	47	Flyttningsrörelsen	47	Migration	47
Tilastollisen päätoimiston jul- kaisut 10. 9.—10. 10. 1970 ..	48	Statistiska centralbyråns publi- kationer 10. 9.—10. 10. 1970	48	Publications of the Central Sta- tistical Office of Finland, 10. 9.—10. 10. 1970	48



Tukku- ja vähittäiskaupan myynnin volyymi-indeksit — Volymindexar för parti- och detaljhandelns försäljning
Value indexes of wholesalers' and retailers' sales (1968=100)
 (Lähde: Taulu 9 — Källa: Tabell 9)

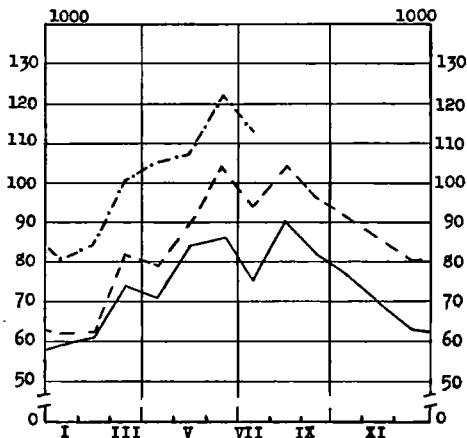


Kehitetty sähköenergia — Alstrad elektrisk energi — Electric energy production
 (Lähde: Taulu 3 — Källa: Tabell 3)




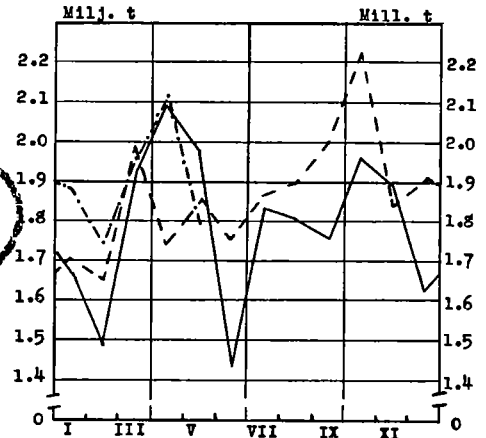
**Kotimaisten lentoyhtiöiden säännöllinen lento-
liikenne, matkustajia — Inhemska flygbolags
reguljära flygtrafik, passagerare — Scheduled
air traffic of Finnish companies, passengers**

(Lähde: Taulu 27 — Källa: Tabell 27)



**Valtionrautateillä kaupallisessa liikenteessä
kuljetettu tavaramäärä — Befordrat gods i
kommersiell trafik på statsjärnvägarna —
Freight carried in commercial traffic on
State railways**

(Lähde: Taulu 24 — Källa: Tabell 24)



1. Väkiluku — Folkmängden — Population

Maassa asuva väestö kuukauden lopussa I riket bosatt befolkning vid utgången av månaden Resident population at the end of month		Väkiluku vuoden vaihteessa — Folkmängd vid årskiftet — Population at the turn of the year												
		Vuosi År	Maassa asuva väestö — I riket bosatt befolkning — Resident population										Henkikirjotettu väestö Mantalskriven befolkning Population according to domicile registers	
			Yhteensä Summa Total		Kaupungit Städer 1st cl. towns		Kauppalat Köpingar 2nd cl. towns		Maalaiskunnat Landskommuner Rural communes		15—64 vuotiaat år years of age			
			Ms	M	Ms	M	Ms	M	Ms	M	Ms	M		
1 000		1 000												
A 1		A 2	A 3	A 4	A 5	A 6	A 7	A 8	A 9	A 10	A 11	A 12		
*1969	VII	4 707	1956/57	4 305	2 067	1 228	552	303	142	2 774	1 373	2 687	1 284	4 334
	VIII	4 709	1957/58	4 343	2 088	1 262	569	334	157	2 747	1 362	2 696	1 290	4 375
	IX	4 710	1958/59	4 376	2 105	1 286	580	340	160	2 750	1 365	2 717	1 302	4 413
	X	4 710	1959/60	4 413	2 125	1 312	593	353	167	2 748	1 365	2 740	1 315	4 451
	XI	4 709												
	XII	4 707	1960/61	4 446	2 142	1 445	656	262	125	2 739	1 361	2 778	1 336	4 486
			1961/62	4 487	2 163	1 485	676	268	128	2 734	1 359	2 832	1 365	4 516
*1970	I	4 704	1962/63	4 523	2 182	1 562	714	237	113	2 724	1 355	2 884	1 393	4 546
	II	4 700	1963/64	4 562	2 201	1 623	743	295	141	2 644	1 317	2 934	1 419	4 580
	III	4 697	1964/65	4 598	2 219	1 678	769	308	148	2 612	1 302	2 978	1 443	4 611
	IV	4 695												
	V	4 696	1965/66	4 626	2 234	1 730	795	321	154	2 575	1 285	3 018	1 464	4 636
	VI	4 695	1966/67	4 653	2 247	1 771	815	353	170	2 529	1 262	3 048	1 481	4 655
	VII	4 695	1967/68	4 679	2 260	1 866	861	375	181	2 438	1 218	3 080	1 499	4 679
	VIII	4 693	1968/69	4 698	2 270	1 895	875	399	193	2 404	1 202	3 107	1 514	4 700
	IX	4 689	*1969/70	4 707	..	1 957	..	408	..	2 342	4 706

2. Väestönmuutokset — Befolkningsrörelsen — Vital statistics

Vuosi ja kuukausi År och månad Year and month	Solmittuja avioliittoja Vädda par Marriages	% keesiväkiluvusta % av medelfolk- mängden Per 1 000 of mean population	Elävänä syntyneitä Levande födda Live births					Kuoletta Avlidna Deaths					Maasta, Pohjoismaiden ulkopuolelle muuttaneet ¹⁾ Personer utflyttade till utomnordiska länder ¹⁾ Emigration outside the Nordic countries ¹⁾
			Koko maa Hela riket Total	% keesiväkiluvusta % av medelfolk- mängden Per 1 000 of mean population	Kaupungit ja kauppalat Städer och köpingar Urban communes	Maaliskunnat Landskommuner Rural communes	Koko maa Hela riket Total	% keesiväkiluvusta % av medelfolk- mängden Per 1 000 of mean population	Kaupungit ja kauppalat Städer och köpingar Urban communes	Maaliskunnat Landskommuner Rural communes	Vuotia nuorempina Under försäta levnads- året Under one year of age	% elävänä syntyneistä % av levande födda Per 1 000 live births	
1963	33 361	7.3	82 251	18.1	36 879	45 372	42 010	9.2	16 315	25 695	1 496	18.2	627
1964	34 520	7.5	80 428	17.6	37 860	42 548	42 512	9.3	16 890	25 622	1 369	17.0	790
1965	36 214	7.9	77 885	16.9	37 946	39 939	44 473	9.6	17 965	26 508	1 371	17.6	637
1966	38 252	8.2	77 697	16.7	39 474	38 223	43 548	9.4	18 149	25 399	1 164	15.0	709
1967	41 273	8.8	77 289	16.6	41 113	36 176	43 790	9.4	19 070	24 720	1 146	14.8	951
1968	40 251	8.6	73 654	15.7	39 943	33 711	45 013	9.6	19 805	25 208	1 064	14.4	1 654
*1969	40 735	8.7	68 086	14.5	37 577	30 509	46 017	9.8	20 855	25 162	945	13.9	2 007
*1969	IV	2 656	6.9	6 118	15.8	3 417	2 701	9.2	1 601	1 973	87	14.8	452
	V	3 642	9.1	6 267	15.7	3 504	2 763	10.0	1 806	2 180	99		
	VI	5 011	13.0	5 965	15.4	3 129	2 836	9.3	1 568	2 042	86	13.9	556
	VII	4 555	11.4	5 936	14.8	3 270	2 666	9.2	1 695	1 991	87		
	VIII	5 018	12.5	5 964	14.9	3 346	2 618	9.4	1 787	1 980	93	12.7	594
	IX	2 833	7.3	5 194	13.4	2 946	2 248	8.7	1 566	1 821	58		
	X	2 872	7.2	6 064	15.2	3 326	2 738	9.3	1 680	2 056	72	12.9	193
	XI	3 568	9.2	5 136	13.3	2 812	2 324	9.6	1 708	2 005	68		
	XII	5 017	12.5	5 649	14.1	3 116	2 533	10.3	1 835	2 292	61	9.6	282
*1970	I	1 842	4.6	4 807	12.0	2 654	2 153	11.6	2 101	2 531	103	16.2	264
	II	1 871	5.2	4 163	11.5	2 393	1 770	9.8	1 646	1 906	66		
	III	2 745	6.9	5 697	14.3	3 100	2 597	8.8	1 598	1 903	68	12.9	193
	IV	1 871	4.8	5 514	14.3	3 149	2 365	9.5	1 738	1 945	83		
	V	3 616	9.1	6 129	15.4	3 458	2 671	9.3	1 667	2 043	70	9.6	282
	VI	5 116	13.3	5 683	14.7	2 991	2 692	9.3	1 688	1 920	71		
	VII	4 680	11.7	5 853	14.7	3 393	2 460	9.2	1 748	1 909	59	9.6	282
	VIII	4 767	12.0	5 567	14.0	3 084	2 483	9.0	1 645	1 936	50		
	IX	2 748	7.1	4 994	13.0	2 869	2 125	8.9	1 637	1 799	48		

Ks. huomautusosasto vuoden ensimmäisessä numerossa — Se notavdelningen i häfte 1 — See note section in the January issue.

¹⁾ Ks. Pohjoismaiden muuttoliike taulu 55 — Se Nordisk flyttningrörelse i tabell 55 — See migration in Nordic countries in table 55.

3. Tuotetilasto — Produktstatistik — Production statistics

SITC, Rev. No	011	011.1	011.3	011.4	011.5	022.2	022.3	023								
Vuosi ja kuukausi År och månad Year and month	Liha — Kött — Meat					Maitojauhe Mjölkpulver Milk powder	Mejeriöden vast. ottama malto Av mejerier invägd mjölk Milk received by dairies	Mejeriöl Mejerismör Dairy butter								
	Yhteensä Summa Total	Siitä — Därav — Of which														
		Nautaeliä Kött av nötkreatur Beef and veal	Siianliha Fläsk Pork	Siipikarjanliha Fjäderfäkött Poultry meat	Hevoseliä Hästkött Horse meat											
	mlj. kg — mill. kg						1 000 kg	mlj. l-mll. l	1 000 kg							
	B 1	B 2	B 3	B 4	B 5	B 6	B 7	B 8								
1963	143.3	81.7	55.2	1.6	3.9	20 455	2 797	99 664								
1964	154.5	90.6	56.3	1.9	4.8	37 031	2 886	102 266								
1965	155.7	88.4	58.8	1.6	5.6	49 392	2 901	99 521								
1966	152.9	80.0	64.9	1.7	5.5	47 926	2 876	99 773								
1967	176.8	87.1	82.2	2.0	4.7	54 777	2 809	94 258								
*1968	173.0	85.1	79.8	2.8	4.6	70 899	2 909	101 400								
*1969	200.3	108.2	84.2	2.8	4.4	78 068	2 949	100 484								
	*1969	*1970	*1969	*1970	*1969	*1970	*1969	*1970	*1969	*1970	*1969	*1970	*1969	*1970		
I	14.62	18.67	7.73	11.40	6.39	6.62	0.17	0.22	0.31	0.40	4 467	4 455	212	209	7 215	6 259
II	13.91	16.82	7.30	9.44	6.14	6.81	0.20	0.23	0.25	0.31	4 140	3 694	192	186	6 096	5 292
III	15.92	17.24	8.46	9.08	6.89	7.54	0.22	0.24	0.29	0.30	4 894	4 340	222	213	6 759	5 815
IV	16.84	21.65	9.15	12.26	7.07	8.71	0.24	0.29	0.34	0.35	7 076	6 043	256	243	8 671	7 349
V	15.26	16.60	8.16	8.05	6.63	7.99	0.18	0.23	0.26	0.30	9 216	8 297	301	280	10 557	8 629
VI	14.95	15.88	7.81	7.23	6.64	8.13	0.17	0.21	0.30	0.28	10 772	10 494	319	301	11 983	10 568
VII	15.79	15.63	8.32	6.55	6.92	8.42	0.20	0.28	0.26	0.24	10 667	9 574	309	282	11 662	9 569
VIII	16.42	16.39	8.86	7.43	6.82	8.19	0.24	0.31	0.38	0.31	8 251	8 800	278	273	9 690	8 731
IX	19.07		10.95		7.28		0.30		0.40		6 290		239		8 276	
X	21.40		11.98		8.18		0.34		0.76		4 302		215		7 018	
XI	18.24		10.10		7.32		0.25		0.48		3 472		196		6 101	
XII	17.87		9.35		7.87		0.27		0.32		4 521		212		6 456	

SITC, Rev. No	024	025	041—045	041.0	045.1	046—047	046.0	047.0								
Vuosi ja kuukausi År och månad Year and month	Juusto ¹⁾ Öst ²⁾ Cheese ³⁾	Munat (markkinoidut) ⁴⁾ Ägg (marknadsförda) ⁵⁾ Eggs (marketed) ⁶⁾	Markkinoitu kotim. vilja (ihmisrav. ja siemeneksi tarkoitettu) — Marknadsförd inhemsk spannmål (för människoföda o. utsäde) — Marketed domestic cereals (intended for human consumption and seeding)	Siitä — Därav — Of which		Jauhot ja suurimot (ihmisravinnoksi tarkoitettut) Mjöl och gryn (för människoföda) Meal, flour and groats (intended for human consumption)	Siitä — Därav — Of which									
			Kalkkiaa Inalles Total	Vehnää Vete Wheat	Rulsta Råg Rye	Kalkkiaa Inalles Total	Vehnää Vete Wheat	Rulsta Råg Rye								
	1 000 kg	mlj. kg mill. kg														
		B 9	B 10	B 11	B 12	B 13	B 14	B 15	B 16							
1963	34 021	28.85	372.0	245.9	56.5	497.1	320.1	121.6								
1964	35 180	30.79	420.8	267.9	92.4	441.8	267.4	119.3								
1965	37 627	32.45	504.3	299.2	113.5	403.1	248.7	113.9								
1966	36 894	36.28	471.9	260.3	76.7	379.0	237.9	104.4								
1967	35 038	39.38	476.0	292.7	82.8	374.0	240.3	109.3								
*1968	33 465	39.04	507.8	315.0	75.6	331.7	217.8	101.8								
*1969	34 885	36.50	632.6	374.9	86.4	320.5	211.5	94.8								
	*1969	*1970	*1969	*1970	*1969	*1970	*1969	*1970	*1969	*1970	*1969	*1970	*1969	*1970		
I	2 491	3 380	3.67	4.09	35.6	70.4	12.0	37.2	3.7	4.0	27.8	26.6	17.5	18.2	8.8	7.3
II	2 170	3 029	3.01	3.61	33.0	61.5	20.6	39.3	4.9	5.3	25.7	22.1	16.1	15.9	8.2	7.1
III	2 377	3 260	2.76	3.42	59.7	37.0	29.9	21.4	3.7	6.5	26.8	25.4	17.1	16.8	8.3	7.4
IV	2 579	3 527	2.57	3.42	23.2	37.7	14.9	18.4	3.2	5.5	25.3	30.2	16.4	20.4	7.8	8.3
V	2 848	3 679	2.63	3.19	25.4	24.9	17.2	8.9	2.5	3.0	27.3	24.8	18.2	16.4	7.8	7.3
VI	3 255	3 809	2.54	3.28	20.9	13.1	16.3	8.1	3.0	2.2	20.6	19.8	14.7	12.7	5.2	6.5
VII	3 384	3 678	2.66	3.27	54.9	83.4	44.1	73.4	4.5	3.3	24.8	23.8	16.7	16.0	7.3	7.1
VIII	3 119	3 435	2.73	3.20	69.4	66.8	37.9	36.4	28.5	23.1	26.9	27.6	17.4	16.5	8.1	10.0
IX	3 125		2.96		102.0	110.1	64.3	64.3	13.9	15.8	30.3	29.7	20.3	19.7	8.5	8.5
X	3 156		3.46		81.1		39.5		7.8		31.4		20.9		9.5	
XI	3 027		3.43		54.6		26.6		6.0		26.7		19.0		6.5	
XII	3 354		4.08		72.8		52.3		4.7		26.9		17.2		8.8	

Ks. huomautusosasto vuoden ensimmäisessä numerossa — Se notavdelningen i häfte 1 — See note section in the January issue.

- ¹⁾ Pl. sulatejuusto — ²⁾ Osuuskuntien ja tukkuliikkeiden markkinoima munamäärä, arviolta n. 75 % koko markkinoidusta munamäärästä.
³⁾ Exkl. smältoit — ⁴⁾ Av andelslagen och partiäffärerna marknadsförda äggpartier, enligt beräkning ca 75 % av hela den saluförda äggproduktionen.
⁵⁾ Excl. butter cheese — ⁶⁾ Amount of eggs marketed by co-operative societies and wholesale firms consisting of about 75 % of the whole egg quantity put on the market.

3. Tuotetilasto (jatk.) — Produktstatistik (forts.) — Production statistics (cont.)

SITC, Rev. No	061.3	073.0	1) 091.4		112.1-3		112.3		112.4							
Vuosi ja kuukausi År och månad Year and month	Sokeri *) Socker *) Sugar *)	Suklaa- jms. valmistet Choklad o.a.d. födoämnen Chocolate etc.	Margarini Margarin Margarine		Vihnit yms. miedot väkijuo- juomat Vin. o. a. d. svaga alkoholdrycker Wines etc.		Olut (III lk. ja A) Öl (kl III och A) Beer	Muut mallas- juomat Andra malt- drycker Other malt beverages	Vlina Brännvin Eau-de-vie	Muut väkevät juomat Andra starka drycker Other spirits						
	1 000 kg			1 000 l												
	B 17	B 18	B 19		B 20		B 21		B 22		B 23		B 24			
1963	163 910	4 189	18 234		5 303		44 247		67 991		8 962		5 232			
1964	142 219	6 941	18 771		7 928		46 556		64 985		7 689		5 803			
1965	148 343	9 425	20 677		8 724		53 620		64 406		7 762		5 907			
1966	182 793	11 063	21 887		10 210		61 389		69 654		8 784		6 371			
1967	200 121	11 882	21 846		12 021		71 965		67 503		11 635		6 853			
*1968	207 085	8 195	25 882		7 558		110 435		64 860		12 912		3 889			
*1969	211 654	8 185	27 546		7 559		212 205		34 343		15 067		3 616			
	*1969	*1970	*1969	*1970	*1969	*1970	*1969	*1970	*1969	*1970	*1969	*1970	*1969	*1970		
I	11 165	12 703	1 043	506	2 052	2 658	668	571	19 234	10 076	2 262	2 058	1 204	1 406	314	293
II	16 325	15 478	787	902	2 073	2 327	518	640	13 353	11 674	2 016	1 756	729	1 037	213	242
III	13 428	13 642	508	575	1 841	2 767	487	667	15 589	16 386	2 547	2 127	1 057	1 074	340	370
IV	17 116	24 322	379	623	1 890	2 688	607	656	17 605	17 535	2 809	2 286	1 306	1 483	304	319
V	16 983	20 917	389	445	2 322	2 348	642	735	16 553	16 268	3 206	2 725	1 430	1 425	304	201
VI	16 084	21 144	358	382	2 167	2 641	524	565	19 595	21 444	4 812	4 509	1 213	1 472	336	354
VII	28 827	31 985	359	382	2 241	2 520	607	752	21 209	21 434	4 567	4 026	1 458	1 557	360	327
VIII	28 166	22 460	505	597	2 143	2 734	740	817	19 583	18 199	4 439		1 337	1 474	280	256
IX	19 721		766		2 729		680		15 289		1 813		1 339		273	
X	16 360	1 943			2 559		791		16 941		1 939		1 048		274	
XI	14 698		669		2 484		609		13 850		1 636		1 480		294	
XII	12 781		479		3 045		687		23 404		2 297		1 466		324	

SITC, Rev. No	1) 241, 242		242.2-3				242.2,3,9		242.1		242.1,4				241.1			
Vuosi ja kuukausi År och månad Year and month	A. Markkinahakkuut yhteensä pystykaupoista ja ostajien omista metsistä sekä hankintakaupoista Marknadsavverkningar sammanlagt rotköp och köparnas egna skogar samt leveransköp Commercial fellings, total on stumpage sales and on quantities from buyers' own forests as well as delivery sales																	
	Kaikkiaan 1 000 k-m ³ kuoretta Inalles 1 000 f-m ³ utan bark Grand total 1 000 cu. metres solid without bark		Siltä — Därav — Of which															
			Sahatukkippuu Sågtock Saw logs	Vaneri- tukkippuu Fänerstock Veneer logs		Yhteensä tukkippuu Inalles stock Total logs		Kuusi- paperipuu Gran- pappersved Spruces pulp wood	Mänty- paperipuu Tall- pappersved Pine pulp wood	Lehti- paperipuu Löv- pappersved Hardwood pulp wood	Yhteensä ainespinop. Inalles travat Ämnesvirke Total indust- rial cord- wood		Polttopuu Brännved Firewood					
	1 000 j ³ — 1 000 f ³ — 1 000 cu. ft		1 000 p.-m ³ — 1 000 l.-m ³ — 1 000 cu. metres piled															
j ³ = .039 k-m ³		j ³ = .027 k-m ³		j ³ = .038 k-m ³		p-m ³ = .881 k-m ³	p-m ³ = .856 k-m ³	p-m ³ = .606 k-m ³	p-m ³ = .660 k-m ³	p-m ³ = .631 k-m ³								
	B 25	B 26		B 27		B 28		B 29		B 30		B 31		B 32		B 33		
1965	35 377	319 351		48 475		382 025		12 486		10 096		5 544		30 636		2 100		
1966	29 440	262 875		52 075		328 463		10 610		8 283		3 855		24 548		2 284		
1967	30 240	270 238		48 474		332 374		10 944		8 024		4 326		25 071		2 795		
1968	31 859	306 514		56 723		374 237		10 734		8 128		6 131		26 026		1 803		
1969	35 338	344 373		60 138		413 380		12 551		8 974		7 791		29 616		1 005		
	*1969	*1970	*1969	*1970	*1969	*1970	*1969	*1970	*1969	*1970	*1969	*1970	*1969	*1970	*1969	*1970		
I	3 980	3 873	49 786	45 988	6 040	6 221	56 854	53 410	1 208	1 226	786	842	735	710	2 762	2 792	67	56
II	4 305	4 945	56 705	62 240	4 959	7 061	62 661	70 460	1 251	1 552	838	998	745	834	2 862	3 401	100	93
III	4 790	4 952	61 262	63 321	5 159	6 589	67 428	70 818	1 502	1 537	953	1 031	828	805	3 319	3 390	97	80
IV	4 220	4 593	45 135	51 623	4 913	5 242	51 273	57 936	1 529	1 648	1 000	1 078	807	800	3 382	3 547	116	111
V	3 128	3 382	27 586	34 241	2 985	2 950	32 206	38 571	1 200	1 297	918	875	642	586	2 795	2 774	126	144
VI	1 864	2 469	14 227	21 743	1 141	3 624	16 361	26 062	763	967	639	717	371	479	1 804	2 198	84	86
VII	840	1 127	3 338	5 544	225	473	3 713	6 151	407	565	376	445	232	332	1 021	1 352	40	29
VIII	1 046	1 346	4 680	6 331	1 091	1 085	5 890	7 527	517	654	379	506	293	431	1 208	1 608	63	44
IX	1 461		8 141		3 754		11 976		595		517		428		1 553		43	
X	2 402		13 048		11 015		24 349		928		733		690		2 363		69	
XI	2 970		21 556		10 318		32 384		1 082		793		842		2 738		79	
XII	4 332		38 909		8 538		48 285		1 569		1 042		1 178		3 809		121	

Ks. huomautusosasto vuoden ensimmäisessä numerossa — Se notavdelningen i häfte 1 — See note section in the January issue.

1) SITC:n nimike käsittää myös muita tuotteita kuin allamainitut — *) Vain sokeripuhdistamojen tuottama valmis sokeri.
 2) SITC-positionen omfattar även andra produkter än den nedan nämnda — *) Endast färdigt socker beredd vid sockerraffinaderier.
 3) This SITC-item also contains other products than those below — *) Sugar manufactured by sugar refineries only.

3. Tuottilastoa (jatk.) — Produktstatistik (forts.) — Production statistics (cont.)

SITC, Rev. No	241, 242		242, 2—3		242, 2, 3, 9		242, 1		242, 1, 4		241, 1							
	B. Markkinahakkuut pystykaupolista ja ostajien omista metsistä Marknadsavverkningar av rotköp och i köparnas egna skogar Commercial fellings on stumpage sales and in buyers' own forests																	
Vuosi ja kuukausi År och månad Year and month	Kalkkiaan 1 000 k-m ³ kuoretta Inalles 1 000 f-m ³ utan bark Grand total 1 000 cu. metres solid without bark	Siitä — Därav — Of which																
		Sahatukkipuu Sågstock Saw logs	Vaneritukkipuu Fänerstock Veneer logs	Yhteensä tukkipuu Inalles stock Total logs	Kuusi- paperipuu Gran- papperaved Spruce pulp wood	Mänty- paperipuu Tall- papperaved Pine pulp wood	Lehti- paperipuu Löv- papperaved Hardwood pulp wood	Yhteensä ainespinou- puu Inalles travat ämnes- virke — ³)	Polttopuu Brännved Firewood									
		1 000 j ³ — 1 000 f ³ — 1 000 cu. ft					1 000 p-m ³ — 1 000 l-m ³ — 1 000 cu. metres piled											
		j ³ = .039 k-m ³	j ³ = .027 k-m ³	j ³ = .038 k-m ³	p-m ³ = .681 k-m ³	p-m ³ = .686 k-m ³	p-m ³ = .605 k-m ³	p-m ³ = .660 k-m ³	p-m ³ = .531 k-m ³									
B 34	B 35	B 36	B 37	B 38	B 39	B 40	B 41	B 42										
1965....	19 533	171 595	27 581	205 967	7 111	5 404	3 439	17 299	1 121									
1966....	17 003	155 846	32 463	193 976	6 158	4 394	2 366	13 930	1 395									
1967....	17 232	157 107	27 403	190 239	6 346	4 228	3 016	14 468	1 353									
1968....	18 292	182 029	34 384	221 027	6 324	4 364	3 695	14 820	776									
1969....	20 903	201 182	37 538	242 907	7 576	4 999	4 956	17 666	600									
	*1969	*1970	*1969	*1970	*1969	*1970	*1969	*1970	*1969	*1970	*1969	*1970	*1969	*1970	*1969	*1970		
I....	2 387	2 428	30 019	29 233	2 715	3 204	33 254	33 102	761	796	457	483	451	471	1 686	1 759	42	39
II....	2 601	2 972	36 482	39 250	2 697	3 699	39 768	43 754	753	939	468	532	379	463	1 611	1 943	53	65
III....	2 529	2 848	35 239	39 147	2 375	3 680	38 202	43 347	767	863	472	519	338	401	1 589	1 788	47	48
IV....	1 710	2 235	21 071	27 733	2 491	2 644	24 056	31 072	545	755	362	464	278	326	1 192	1 555	38	56
V....	942	1 307	9 271	14 088	1 404	1 526	11 174	16 269	334	501	229	274	189	217	760	996	48	61
VI....	699	1 033	4 819	8 430	558	2 177	5 739	10 895	302	452	231	238	161	230	702	939	38	32
VII....	485	771	1 991	3 652	114	324	2 200	4 004	237	394	176	280	174	260	590	940	23	18
VIII....	731	978	3 030	4 892	927	954	4 011	5 908	360	464	242	315	240	353	855	1 147	45	33
IX....	1 156		6 235		3 403		9 690		481		378		354		1 224			34
X....	2 000		10 242		9 103		19 515		798		583		625		2 016			54
XI....	2 381		15 898		6 958		23 205		937		624		750		2 329			71
XII....	3 282		26 885		4 793		32 093		1 301		777		1 017		3 112			107

SITC, Rev. No	122, 2		243, 2—3		251, 2		251, 6—8		251, 6, 8		251, 281, 3		341, 2		351													
Vuosi ja kuukausi År och månad Year and month	Savukkeet Cigaretter Cigarettes	Sahatavara Sågvaror Sawn goods	Puuhloke (myyntiä varten) Slipmassa (för avsalu) Mechanical wood pulp (for sale)	Selluloosa — Cellulosa Cellulose				Rauta- rikaste Järn- koncentrat Iron con- centrates	Kivihiili- kaasu Stenkols- gas Manufactured gas	Sähkövoima — Elektrisk energi — Electric energy																		
				Yhteensä Summa Total	Siitä sul- fiittisellu- loosa Därav sul- fiitcellulosa Of which sulphite cellulose					Yhteensä Summa Total	Siitä vesi- voimalla Därav vatten- kraft Of which by water power																	
				1 000 mille						1 000 stds					1 000 t					1 000 m ³				milj. kWh — mill. kWh				
				B 43	B 44	B 45	B 46			B 47	B 48	B 49	B 50	B 51														
1963....	6 784.2	1 256	178.5	3 185.4	1 300.6	363.7	77 325	11 825	8 373																			
1964....	5 950.7	1 312	181.9	3 522.1	1 464.3	480.3	68 411	12 755	8 336																			
1965....	6 509.0	1 296	174.4	3 663.0	1 496.3	657.6	70 103	13 920	9 354																			
1966....	6 420.0	1 125	152.8	3 722.7	1 433.7	631.4	74 890	15 876	10 381																			
1967....	7 268.9	1 181	133.3	3 855.9	1 378.2	652.0	71 365	16 760	11 629																			
*1968....	6 349.0	1 045	104.1	3 955.2	1 373.8	527.0	59 758	17 834	10 489																			
*1969....	6 533.0	1 185	86.5	4 138.1	1 412.6	587.4	66 861	19 979	8 745																			
	*1969	*1970	*1969	*1970	*1969	*1970	*1969	*1970	*1969	*1970	*1969	*1970	*1969	*1970	*1969	*1970												
I....	517	444	101	104	7.2	7.4	327.8	369.9	112.8	132.0	53.4	48.4	5 470	6 173	1 809	2 151	866	881										
II....	446	389	99	107	7.4	7.0	334.9	338.8	115.7	119.2	42.9	46.8	5 647	5 087	1 662	1 971	745	769										
III....	508	411	110	112	8.7	6.7	373.0	342.3	128.6	122.0	54.7	57.4	6 155	3 901	1 760	1 894	752	713										
IV....	509	590	116	134	7.0	7.8	329.0	352.4	116.1	124.6	55.4	51.6	5 824	3 988	1 550	1 804	673	670										
V....	557	515	112	119	6.9	7.1	337.6	339.0	116.4	119.6	54.4	55.3	5 402	4 892	1 503	1 715	930	954										
VI....	598	557	97	106	6.4	6.1	294.8	303.2	100.9	108.1	48.1	46.7	4 800	4 906	1 330	1 516	917	945										
VII....	618	596	99	109	7.1	7.8	354.7	372.3	114.4	127.3	13.8	12.0	4 574	5 081	1 447	1 629	732	719										
VIII....	568	551	70	85	7.0	8.2	372.0	373.8	123.5	123.9	56.3	78.3	5 027	3 767	1 652	1 778	547	725										
IX....	550		89		7.5		361.6		123.0		50.8		6 424		1 708			480										
X....	531		108		7.7		370.2		127.3		54.3		6 335		1 815			647										
XI....	512		94		7.1		359.3		123.9		52.8		5 775		1 860			656										
XII....	619		90		6.5		323.2		110.0		50.5		5 428		1 883			799										

Ks. huomautusosasto vuoden ensimmäisessä numerossa — Se notavdelningen i häfte 1 — See note section in the January issue.

¹⁾ SITC-nimike käsittää myös muita tuotteita kuin allamainitut — SITC-positionen omfattar även andra produkter än de nedannämnda — This SITC-item also contains other products than those below.

²⁾ Total industrial cordwood.

3. Tuotettlastoa (jatk.) — Produktstatistik (forts.) — Production statistics (cont.)

SITC, Rev. N:o	1) 513.3(2)		1) 561.2(9)		631.1—2		641.6		1) 641.1-5,7-9		641.1		641.2, 9(4)		1) 641.3	
	Rikkihappo Svavelsyra <i>Sulphuric acid</i>		Superfosfaatti Superfosfat <i>Superphosphate</i>		Vaneri Faner <i>Plywood and veneers</i>		Puukultulevy Träfiberplattor <i>Fibreboard</i>		Paperi — Papper — Paper							
									Yhteensä Summa <i>Total</i>		Siltä — Därav — Of which					
Vuosi ja kuukausi År och månad Year and month					1 000 m ³		1 000 t				Sanoma-lehtipaperi Tidningspapper <i>Newsprint paper</i>		Kirjoitus- ja painopaperi Skriv- och tryckpapper <i>Printing and writing paper</i>		Voimapaperi Kraftpapper <i>Kraft paper</i>	
	1 000 t				1 000 m ³		1 000 t									
	B 52		B 53		B 54		B 55		B 56		B 57		B 58		B 59	
1963	333.4		446.4		478.1		228.0		1 884.7		1 007.8		328.0		361.1	
1964	355.5		514.3		532.8		239.8		1 988.0		1 076.8		392.0		416.2	
1965	383.2		437.4		553.5		230.8		2 299.3		1 213.9		465.9		422.7	
1966	480.3		571.3		563.8		209.4		2 496.1		1 296.7		504.6		440.4	
1967	549.2		412.1		582.5		203.5		2 481.8		1 138.3		612.2		448.4	
*1968	595.6		316.0		614.8		228.5		2 428.8		1 246.1		534.6		429.3	
*1969	672.9		168.3		681.0		227.5		2 690.0		1 297.1		673.5		478.5	
	*1969	*1970	*1969	*1970	*1969	*1970	*1969	*1970	*1969	*1970	*1969	*1970	*1969	*1970	*1969	*1970
I	51.1	72.8	27.5	12.7	60.3	66.3	18.8	20.9	212.0	255.9	104.9	118.5	51.6	69.5	37.4	43.0
II	46.3	63.6	17.9	4.8	56.9	68.9	19.0	19.8	209.1	232.6	105.3	111.2	49.1	59.9	37.4	40.1
III	52.6	62.2	29.7	15.5	64.8	62.0	21.8	21.4	233.8	238.9	114.0	111.7	55.0	62.7	44.0	41.3
IV	45.6	80.5	15.1	3.2	56.6	72.0	19.4	21.0	213.9	235.7	101.4	107.7	51.6	62.0	42.0	42.5
V	48.9	75.2	18.7	15.2	63.2	60.2	21.0	20.3	206.8	227.2	100.4	104.3	52.7	62.2	34.0	38.2
VI	35.6	67.4	4.2	2.9	45.0	50.8	16.3	16.6	195.6	220.6	96.6	106.2	47.8	56.2	34.3	36.2
VII	64.2	64.5	17.7	13.0	37.5	62.3	11.5	12.7	232.2	258.9	115.0	120.9	56.6	68.8	38.9	44.0
VIII	59.8	62.6	10.7	6.3	50.6	47.3	19.3	20.9	242.6	259.3	112.4	123.4	65.4	66.5	44.8	45.5
IX	66.1		9.3		57.9		20.6		233.6		117.0		53.7		40.9	
X	66.3		9.1		65.3		22.0		249.1		118.8		62.9		44.9	
XI	65.0		1.9		59.9		19.7		240.7		119.1		56.9		41.8	
XII	71.4		6.5		63.0		18.1		220.6		92.2		70.2		38.1	

SITC, Rev. N:o	1) 641.3, 5, 9(1—5)		651.3—4		652		661.3		1) 662.4(1)		664.3		671.3	
	Pahvi ja kartonki Papp och kartong <i>Cardboard</i>		Puu villalanka Bomullsgarn <i>Cotton yarn</i>		Puu villakangas Bomullstygger <i>Cotton fabrics</i>		Sementti Cement <i>Cement</i>		Tillet *) Tegel *) <i>Bricks *)</i>		Ikkunalasi Fönsterglas <i>Window glass</i>		Harkkorauta Tackjärn <i>Pig iron</i>	
	B 60		B 61		B 62		B 63		B 64		B 65		B 66	
1963	842.7		13 916		11 340		1 418.9		166.7		7 927		331 934	
1964	933.9		17 087		13 602		1 559.3		153.9		7 656		597 346	
1965	938.4		16 635		11 102		1 755.2		142.6		8 159		940 163	
1966	982.1		17 367		15 299		1 557.0		144.0		9 272		936 468	
1967	918.3		18 151		15 240		1 513.8		142.5		8 920		1 064 587	
*1968	1 138.0		18 507		14 238		1 476.4		131.9		7 404		1 104 607	
*1969	1 313.0		18 049		14 836		1 758.7		134.1		7 841		1 230 669	
	*1969	*1970	*1969	*1970	*1969	*1970	*1969	*1970	*1969	*1970	*1969	*1970	*1969	*1970
I	103.9	118.2	1 566	1 673	1 316	1 479	123.3	132.7	6.5	7.0	715	752	106 241	111 332
II	101.8	107.4	2 028	1 436	1 523	1 309	106.6	128.0	7.0	7.0	609	676	99 103	99 305
III	112.2	136.7	1 788	1 462	1 363	1 269	153.7	138.1	6.0	7.0	699	817	106 777	110 635
IV	102.8	114.8	1 840	1 613	1 455	1 484	156.8	148.1	7.0	8.5	618	829	100 414	106 115
V	105.2	105.3	1 608	1 512	1 344	1 347	181.7	153.9	11.0	12.5	729	832	115 733	105 016
VI	98.2	111.6	1 366	1 512	1 197	1 333	159.9	182.0	16.5	17.0	549	723	96 867	95 730
VII	117.1	120.8	559	390	325	309	137.6	155.5	18.0	16.0	546	812	91 339	89 419
VIII	121.4	116.8	1 575	1 508	1 348	1 340	142.4	165.1	17.0	15.0	510	869	100 276	69 435
IX	117.2		1 567		1 326		129.4		15.0		641		92 373	
X	116.6		1 576		1 447		145.6		13.0		775		111 974	
XI	116.0		1 476		1 282		146.4		9.5		660		94 071	
XII	100.6		1 100		910		175.1		7.6		790		115 450	

Ks. huomautusosasto vuoden ensimmäisessä numerossa — Se notavdelningen i häfte 1 — See note section in the January issue.

1) SITC:n nimike käsittää myös muita tuotteita kuin allansinitut — *) Pl. tulenkestävät ja haponkestävät tillet.

2) SITC-positionen omfattar även andra produkter än de nedannämnda — *) Exkl. eldfasta och syrafasta tegel.

3) This SITC-item also contains other products than those below — *) Excl. refractory and acid-resistant bricks.

3. Tuotetilasto (jatk.) — Produktstatistik (forts.) — Production statistics (cont.)

SITC, Rev. No	1) 672.s, s		679.s		1) 673—678		1) 673.s (1)		676.1		1) 673.1		1) 682.1(2)		812.s		
	Valanteet *) Göt *) Steel ingots *)		Teräsvalu- tavara Stålgjutgods Steel castings		Valssauustuotteet — Valsprodukter — Rolled products												
					Yhteensä Summa Total		Siitä — Därav — Of which						Kuparikatodit Koppar- katoder Copper (cathodes)		Keraamiset saniteetti- valmistet, asennettavat Keramiskt sanitetsgods för install. Sanitary ceramic articles		
						Betonirauta ja -teräs Betongjärn och -stål Reinforcing iron and steel		Ratakiskot Råls Rails		Valssilanka Valstråd Rolled wire							
		1 000 kg															
		B 67		B 68		B 69		B 70		B 71		B 72		B 73		B 74	
1963 ...	293 861		14 553		284 914		116 166		19 600		64 613		37 797		5 966		
1964 ...	339 845		17 536		323 800		135 337		6 441		76 479		33 177		5 775		
1965 ...	323 041		18 950		332 391		140 967		9 166		81 190		30 522		5 826		
1966 ...	294 719		20 454		364 088		157 655		27 628		64 364		31 912		6 036		
1967 ...	303 183		20 369		351 500		114 651		37 392		60 653		34 127		6 173		
*1968 ...	679 763		15 023		554 571		152 996		29 516		81 638		35 896		7 365		
*1969 ...	893 809		18 268		712 464		163 921		27 999		89 660		33 879		6 920		
	*1969	*1970	*1969	*1970	*1969	*1970	*1969	*1970	*1969	*1970	*1969	*1970	*1969	*1970	*1969	*1970	
I ...	72 077	97 594	1 474	1 497	61 298	68 537	10 721	17 216	946	—	10 429	8 985	3 004	3 387	727	614	
II ...	81 597	91 549	1 403	1 614	56 745	65 037	17 532	15 442	3 366	2 100	6 508	8 055	2 493	3 141	607	727	
III ...	83 364	99 505	1 570	1 373	63 925	71 843	16 610	16 757	4 220	1 599	6 873	8 852	2 659	3 515	618	683	
IV ...	69 442	90 471	1 477	1 511	59 536	70 069	9 687	17 515	3 658	1 444	9 711	9 275	2 609	3 284	607	753	
V ...	74 622	97 719	1 624	1 801	65 866	76 568	17 241	23 203	1 588	1 005	8 456	6 114	3 066	2 847	620	772	
VI ...	69 355	84 489	1 875	1 426	54 810	59 355	8 971	10 794	1 838	—	6 203	4 887	2 179	3 059	525	618	
VII ...	27 334	40 561	636	824	24 322	32 158	9 925	11 765	383	—	2 636	3 957	2 395	2 309	93	177	
VIII ...	79 809	93 676	1 069	1 221	60 899	67 596	9 680	14 519	3 529	2 585	5 281	7 604	3 117	1 736	607	608	
IX ...	79 738		1 815		69 598		15 560		4 438		8 828		3 153		669		
X ...	85 103		2 008		61 620		14 161		1 259		8 799		2 907		596		
XI ...	87 002		1 732		70 181		23 018		2 280		5 868		2 725		608		
XII ...	84 366		1 535		63 664		10 815		494		10 068		3 572		643		

1) SITC:n nimike käsittää myös muita tuotteita kuin allamainitut — *) Vain rautaa ja terästä valmistavista tehtaista.

2) SITC-positionen omfattar även andra produkter än de nedannämnda — *) Endast från järn- och stålframställningsverk.

3) This SITC-item also contains other products than those below — *) Only of iron and steelworks.

4. Teollisuustuotannon volyymi-indeksi — Volymindex för industriproduktionen — Volume index of industrial production

1959=100 Ryhmien painot ilmoitettu sulussa — Gruppvikterna angivna inom parentes — Group weights in parentheses

Vuosi ja kuukausi År och månad Year and month	Koko teollisuus Hela industrin Total industry		Investointi- tavara Investerings- varor Investment goods		Muut tuo- tanta- hyödykkeet Andra produktions- föremånen Other pro- ducers' goods		Kulutus- hyödykkeet Konsum- tionsföremå- nen Consumers' goods		Toimialaryhmät — Branschgrupper — Groups of industry										
									1		2—3		Siitä — Därav — Of which						
	(100)		(9.5)		(61.5)		(28.7)		Kivannais- teollisuus Gruv- o. a. extraktio industri Mining and quarrying		Tehdas- teollisuus Fabriks- industri Manufacturing		20		21		22		
												Elintarvike- teollisuus Livsmedels- industri Food manu- facturing industries		Juomia valmistava teollisuus Dryckesvaru- industri Beverage industries		Tupakka- teollisuus Tobaka- industri Tobacco manu- factures			
												(11.2)		(1.2)		(0.8)			
		B 75		B 76		B 77		B 78		B 79		B 80		B 81		B 82		B 83	
1963 ..	138		144		141		131		133		137		130		134		143		
1964 ..	148		149		154		136		137		147		135		138		131		
1965 ..	159		160		166		142		146		158		144		155		144		
1966 ..	167		160		175		151		133		165		153		172		147		
1967 ..	172		163		180		158		148		171		160		188		168		
1968 ..	182		175		191		164		149		180		163		208		168		
*1969 ..	205		210		212		187		163		203		175		275		171		
	*1969	*1970	*1969	*1970	*1969	*1970	*1969	*1970	*1969	*1970	*1969	*1970	*1969	*1970	*1969	*1970	*1969	*1970	
I ..	206	227	225	234	214	239	184	197	167	180	202	220	152	163	264	229	163	146	
II ..	196	217	212	219	204	228	174	194	147	150	193	213	143	155	205	223	140	132	
III ..	217	222	245	228	225	230	192	201	167	177	215	218	157	162	249	277	158	167	
IV ..	202	239	207	256	207	240	188	231	158	170	205	240	165	195	275	324	157	222	
V ..	209	220	212	225	213	226	198	204	177	168	210	219	179	178	266	304	181	188	
VI ..	189	215	198	223	190	215	185	210	146	149	191	217	176	195	328	387	186	206	
VII ..	156	176	112	132	170	195	135	147	120	128	151	171	184	189	334	375	191	209	
VIII ..	203	221	187	215	209	227	195	207	187	194	200	218	183	189	323	329	176	185	
IX ..	216		230		221		199		184		214		181		250		173		
X ..	232		242		239		211		184		230		211		261		168		
XI ..	220		232		230		194		160		217		203		230		164		
XII ..	214		222		223		190		164		210		162		319		197		

Ks. huomautusosasto vuoden ensimmäisessä numerossa — Se notavdelningen i häfte 1 — See note section in the January issue.

4. Teollisuustuotannon volyymi-indeksi (jatk.)—Volymindex för industriproduktionen (forts.)—Volume index of industrial production (cont.)

Vuosi ja kuukausi År och månad Year and month	Toimialaryhmät (jatk.) — Branschgrupper (forts.) — Groups of industry (cont.)																																																																																																																																																																																																																																		
	Siltä — Därav — Of which																																																																																																																																																																																																																																		
	23		24		25		27		28		29		30		31		33																																																																																																																																																																																																																		
	Tekstili- teollisuus Textilindustri Manufacture of textiles (5.9)		Kenkä-, vaatetus- ja ompeluteollisuus Skö-, konfek- tions- och sömnads- industri — 1)		Puuteollisuus Träindustri Manufacture of wood and cork, except manu- facture of furniture (6.6)		Paperiteolli- suus Pappers- industri Manufacture of paper and paper products (18.1)		Graafinen teollisuus Grafisk industri Printing, publishing and allied industries (5.5)		Nahka- ja nahkateos- teollisuus Skinn-, läder- och lädervaru- industri Manufacture of leather, leather products (except footwear) (0.6)		Kumi- teollisuus Gummi- industri Manufacture of rubber products (1.1)		Kemian teollisuus Kemisk industri Manufacture of chemicals and chemical products (5.2)		Savi-, lasi- ja kivenjalos- tusteollisuus Ler-, glas- och stenför- ädlingsindustri Manufacture of non- metallic mineral products (3.6)																																																																																																																																																																																																																		
B 84		B 85		B 86		B 87		B 88		B 89		B 90		B 91		B 92																																																																																																																																																																																																																			
1963	108	121	121	155	125	111	128	156	154	1964	117	121	129	170	131	103	138	183	179	1965	112	120	133	182	134	104	152	203	201	1966	124	134	121	191	140	111	181	214	219	1967	128	142	125	187	137	116	182	233	224	1968	130	137	132	202	146	121	185	253	240	*1969	160	164	148	222	152	144	211	278	274																																																																																																																																																														
	*1969	*1970	*1969	*1970	*1969	*1970	*1969	*1970	*1969	*1970	*1969	*1970	*1969	*1970	*1969	*1970	*1969	*1970																																																																																																																																																																																																																	
I	161	181	161	181	155	168	207	242	166	169	147	159	197	215	295	328	253	270	II	173	178	163	185	146	161	210	226	151	169	142	137	198	218	271	336	229	269	III	185	181	187	191	164	166	235	238	157	161	148	142	231	218	292	305	269	287	IV	175	215	180	233	160	193	213	238	157	169	140	169	213	272	277	327	261	310	V	185	176	183	181	169	168	213	225	159	159	155	127	239	221	280	306	288	296	VI	160	198	147	151	129	145	193	209	140	148	121	127	218	229	240	306	271	306	VII	37	32	57	56	134	159	220	247	112	121	64	50	17	25	229	270	256	288	VIII	175	178	169	175	118	128	238	248	137	139	154	163	222	272	263	300	281	309	IX	174	184	142	142	235	235	235	248	158	158	156	156	245	272	283	300	294	309	X	182	199	165	165	245	245	245	248	168	168	186	186	267	272	288	300	305	309	XI	168	173	146	146	235	235	235	248	157	157	163	163	252	272	304	300	284	309	XII	139	168	145	145	216	216	216	248	164	164	152	152	229	272	317	300	291	309

Vuosi ja kuukausi År och månad Year and month	Toimialaryhmät — Branschgrupper — Groups of industry											Tehdasteollisuuden erikolaindeksijä Specialindexar för fabriksindustri Special indices of manufacturing																																																																																																																																																																																																																							
	Siltä — Därav — Of which											5																																																																																																																																																																																																																							
	34		35		36		37		38		Sähkö-, kaasu-, vesivohto- yms. laitokset El-, gas- och vatten- verk m.m. Electricity, gas, water and sani- tary services (10.3)		25, 27		34-38		20-24, 26, 28-33, 39																																																																																																																																																																																																																		
	Metallien perus- teollisuus Metallverk Basic metal industries (2.2)		Metalliteolli- teollisuus Metall- manufaktur Manufacture of metal products, except machinery and transport equipment (3.4)		Kone- teollisuus Maskin- industri Manu- facture of machinery, except electrical machinery (7.1)		Sähkötek- ninen teollisuus Elektro- teknisk industri Manu- facture of electrical machinery, apparatus, appliances, and supplies (8.1)		Kulku- neuvo- teollisuus Transport- medels- industri Manu- facture of transport equipment (7.7)				Puu- ja paperi- teollisuus Trä- och pappers- industri Manu- facture of wood, cork, paper and paper products (19.7)		Metalli- teollisuus Metall- industri Manu- facture of metal and metal pro- ducts (23.5)		Muu tehdas- teollisuus Annans fabriks- industri Other manu- facturing industries (44.0)																																																																																																																																																																																																																		
B 93		B 94		B 95		B 96		B 97		B 98		B 99		B 100		B 101																																																																																																																																																																																																																			
1963	154	147	143	141	129	151	143	140	133	1964	184	165	144	147	134	159	156	148	143	1965	221	179	155	152	144	169	166	161	152	1966	217	192	157	153	145	186	168	163	165	1967	218	198	161	161	149	194	167	168	174	1968	246	204	168	171	156	203	179	177	183	*1969	289	223	197	204	163	234	197	199	207																																																																																																																																																														
	*1969	*1970	*1969	*1970	*1969	*1970	*1969	*1970	*1969	*1970	*1969	*1970	*1969	*1970	*1969	*1970	*1969	*1970																																																																																																																																																																																																																	
I	297	313	235	243	203	221	207	233	179	182	251	297	190	217	209	221	204	220	II	288	316	223	232	204	216	199	235	162	159	232	272	189	204	200	212	191	217	III	308	345	243	228	226	215	210	252	194	168	247	264	211	214	224	219	212	220	IV	283	341	221	265	197	243	199	275	163	191	219	253	196	223	198	243	205	246	V	311	345	235	233	195	208	216	242	167	170	213	240	199	206	205	216	217	226	VI	266	300	211	238	183	214	202	235	155	162	190	214	172	188	188	211	200	233	VII	165	191	111	131	106	124	83	118	97	111	205	229	191	217	106	126	156	174	VIII	291	276	222	226	173	205	186	235	139	162	235	248	198	208	182	204	210	231	IX	305	241	205	205	237	237	237	237	180	180	242	242	204	208	216	216	217	231	X	318	260	234	234	250	250	250	250	177	177	255	255	218	218	229	229	236	236	XI	311	236	222	222	230	230	230	230	175	175	260	260	205	205	218	218	222	222	XII	325	232	217	217	233	233	233	233	168	168	261	261	193	193	215	215	215	215

Ks. huomautusasto vuoden ensimmäisessä numerossa — Se notavdelningen i häfte 1 — See note section in the January issue.

1) Manufacture of footwear, other wearing apparel and made-up textile goods.

5. Myönnettyt talonrakennusluvut — Beviljade byggnadstillstånd — *Granted building permits*

Vuosi ja neljännes År och kvartal Year and quarter	Kaikki rakennukset — Alla byggnader — <i>All buildings</i>						Kivirakennukset — Stenbyggnader — <i>Buildings of stone</i>					
	Asuinrakennukset Bostadsbyggnader <i>Residential buildings</i>	Maatalousrakennukset Ekonomiebyggnader <i>Farm buildings</i>	Teollisuusrakennukset Industribyggnader <i>Industrial buildings</i>	Liikeraennukset Affärsbyggnader <i>Business buildings</i>	Julkiset rakennukset Offentliga byggnader <i>Public buildings</i>	Yhteensä Summa <i>Total</i>	Asuinrakennukset Bostadsbyggnader <i>Residential buildings</i>	Maatalousrakennukset Ekonomiebyggnader <i>Farm buildings</i>	Teollisuusrakennukset Industribyggnader <i>Industrial buildings</i>	Liikeraennukset Affärsbyggnader <i>Business buildings</i>	Julkiset rakennukset Offentliga byggnader <i>Public buildings</i>	Yhteensä Summa <i>Total</i>
	B 102	B 103	B 104	B 105	B 106	B 107	B 108	B 109	B 110	B 111	B 112	B 113
	Suunniteltu tilavuus — Planerat kubikinhåll — <i>Planned cubic capacity</i> — 1 000 000 m ³											
	Koko maa — Hela riket — <i>Whole country</i>											
1963....	12.06	2.91	5.58	1.97	3.29	26.99	7.91	1.40	5.16	1.53	2.89	19.00
1964....	11.73	3.04	6.64	2.62	3.76	29.23	7.60	1.45	5.89	2.04	3.43	20.44
1965....	12.12	3.02	8.26	3.46	3.36	31.71	8.18	1.46	7.48	2.73	3.15	23.15
1966....	15.98	3.65	7.43	4.13	3.29	36.70	11.98	2.03	6.73	3.33	3.08	27.34
1967....	11.51	3.08	6.13	2.77	3.02	28.82	7.11	1.46	5.38	1.96	2.81	19.00
*1968....	14.00	2.95	6.88	2.68	3.06	31.58	9.20	1.01	6.03	1.94	2.84	21.27
*1969....	15.38	3.88	11.64	3.65	2.12	38.95	10.65	1.49	10.51	2.82	1.96	27.81
*1968 II	3.80	1.41	1.85	0.69	0.37	8.87	1.72	0.50	1.62	0.45	0.31	4.66
III	4.31	0.71	1.96	0.82	1.04	9.40	3.32	0.25	1.75	0.57	0.98	6.95
IV	4.17	0.43	2.03	0.64	1.30	8.97	3.07	0.14	1.75	0.50	1.24	6.78
*1969 I	2.12	0.59	1.35	0.75	0.32	5.43	1.44	0.23	1.08	0.61	0.29	3.73
II	4.95	1.88	2.84	1.29	0.25	11.98	2.93	0.74	2.60	1.05	0.20	7.62
III	4.94	0.86	3.71	0.91	0.75	11.78	3.56	0.30	3.35	0.72	0.72	8.76
IV	3.37	0.55	3.74	0.70	0.80	9.76	2.72	0.22	3.48	0.44	0.75	7.70
*1970 I	2.57	0.61	1.86	0.95	0.36	6.58	1.85	0.20	1.74	0.86	0.33	5.00
II	6.04	1.81	3.97	1.29	0.50	14.25	3.78	0.64	3.51	1.03	0.39	9.40

6. Keskenäiset talonrakennustyöt — Igångvarande husbyggnadsarbeten — *Building works not completed*

Vuoden ja neljänneksen loppussa Vid utgången av End of	Kaikki rakennukset — Alla byggnader — <i>All buildings</i>						Kivirakennukset — Stenbyggnader — <i>Buildings of stone</i>					
	Asuinrakennukset Bostadsbyggnader <i>Residential buildings</i>	Maatalousrakennukset Ekonomiebyggnader <i>Farm buildings</i>	Teollisuusrakennukset Industribyggnader <i>Industrial buildings</i>	Liikeraennukset Affärsbyggnader <i>Business buildings</i>	Julkiset rakennukset Offentliga byggnader <i>Public buildings</i>	Yhteensä Summa <i>Total</i>	Asuinrakennukset Bostadsbyggnader <i>Residential buildings</i>	Maatalousrakennukset Ekonomiebyggnader <i>Farm buildings</i>	Teollisuusrakennukset Industribyggnader <i>Industrial buildings</i>	Liikeraennukset Affärsbyggnader <i>Business buildings</i>	Julkiset rakennukset Offentliga byggnader <i>Public buildings</i>	Yhteensä Summa <i>Total</i>
	B 114	B 115	B 116	B 117	B 118	B 119	B 120	B 121	B 122	B 123	B 124	B 125
	Suunniteltu tilavuus — Planerat kubikinhåll — <i>Planned cubic capacity</i> — 1 000 000 m ³											
	Koko maa — Hela riket — <i>Whole country</i>											
1965....	12.31	3.24	7.93	2.18	4.66	31.41	7.39	1.61	7.39	1.76	4.41	22.67
1966....	14.81	3.49	8.31	3.52	4.80	36.19	9.95	1.67	7.77	2.91	4.63	27.29
*1967....	13.30	3.50	6.03	2.58	4.34	31.40	8.27	1.84	5.43	2.12	4.15	21.95
*1968....	14.00	3.62	7.21	2.46	5.08	34.09	8.62	1.64	6.44	2.03	4.86	23.71
*1969....	15.48	3.89	8.68	2.22	4.32	36.40	9.67	1.59	7.84	1.84	4.09	25.20
*1968 II	14.28	4.27	6.27	2.58	4.32	33.70	7.83	2.01	5.63	2.17	4.12	21.91
III	14.54	4.33	6.62	2.83	4.07	34.29	7.95	1.94	5.90	2.36	3.84	22.16
IV	14.00	3.62	7.21	2.46	5.08	34.09	8.62	1.64	6.44	2.03	4.86	23.71
*1969 I	12.98	3.43	7.05	2.13	5.04	32.29	8.11	1.53	6.18	1.81	4.78	22.53
II	15.60	4.51	7.68	2.56	4.72	37.06	9.00	1.93	6.79	2.17	4.47	24.49
III	16.53	4.93	8.39	2.42	3.87	38.14	9.39	2.06	7.62	1.95	3.63	24.83
IV	15.48	3.89	8.68	2.22	4.32	36.40	9.67	1.59	7.84	1.84	4.09	25.20
*1970 I	14.25	3.60	9.68	2.14	4.41	35.82	9.05	1.46	9.04	1.79	4.23	25.72
II	16.52	4.65	10.73	2.66	4.29	40.85	9.55	1.76	9.91	2.20	4.08	27.65
	Kaupungit ja kauppalat — Städer och köpingar — <i>Urban communes</i>											
1965....	6.49	0.13	3.74	1.51	3.28	15.32	5.24	0.05	3.49	1.33	3.20	13.36
1966....	8.44	0.18	3.32	2.78	3.62	18.51	7.11	0.11	3.09	2.43	3.57	16.38
*1967....	6.73	0.25	3.46	1.96	2.79	15.39	5.37	0.16	3.20	1.76	2.74	13.29
*1968....	7.69	0.25	4.47	1.87	3.74	18.27	6.08	0.14	4.06	1.74	3.68	15.76
*1969....	8.05	0.24	5.49	1.55	3.24	18.85	6.39	0.09	5.08	1.42	3.20	16.26
*1968 II	7.01	0.31	3.76	1.99	2.93	16.27	5.04	0.17	3.49	1.83	2.86	13.47
III	7.49	0.33	4.30	2.15	2.96	17.52	5.41	0.19	4.00	1.95	2.88	14.52
IV	7.69	0.25	4.47	1.87	3.74	18.27	6.08	0.14	4.06	1.74	3.68	15.76
*1969 I	6.94	0.27	4.77	1.64	3.70	17.56	5.53	0.14	4.25	1.55	3.60	15.12
II	7.91	0.29	5.15	1.90	3.62	19.14	5.83	0.12	4.67	1.77	3.53	15.89
III	8.29	0.30	5.50	1.65	3.04	19.08	6.11	0.12	5.14	1.48	2.95	15.88
IV	8.05	0.24	5.49	1.55	3.24	18.85	6.39	0.09	5.08	1.42	3.20	16.26
*1970 I	7.41	0.26	5.97	1.51	3.34	18.76	6.00	0.11	5.71	1.41	3.30	16.60
II	8.34	0.33	6.51	1.98	3.29	20.73	6.22	0.13	6.17	1.78	3.22	17.58

Ks. huomautusosasto vuoden ensimmäisessä numerossa — Se notavdelningen i häfte 1 — *See note section in the January issue.*

7. Valmistuneet rakennukset — Färdigställda byggnader — Completed buildings

Vuosi ja neljännes År och kvartal Year and quarter	Kalkki rakennukset — Alla byggnader — All buildings						Kivirakennukset — Stenbyggnader — Buildings of stone						Yhteensä Summa Total
	Asuin- raken- nukset Bostads- byggnader Residential buildings	Maa- talous- raken- nukset Ekono- miebygg- nader Farm buildings	Teolli- suus- raken- nukset Industri- byggnader Industrial buildings	Lilke- raken- nukset Affärs- byggnader Business buildings	Julkiset raken- nukset Offent- liga byggnader Public buildings	Yhteensä Summa Total	Asuin- raken- nukset Bostads- byggnader Residential buildings	Maa- talous- raken- nukset Ekono- miebygg- nader Farm buildings	Teolli- suus- raken- nukset Industri- byggnader Industrial buildings	Lilke- raken- nukset Affärs- byggnader Business buildings	Julkiset raken- nukset Offent- liga byggnader Public buildings	Yhteensä Summa Total	
	Tilavuus — Kubikinhääll — Cubic capacity — 1 000 000 m ³												
	B 126	B 127	B 128	B 129	B 130	B 131	B 132	B 133	B 134	B 135	B 136	B 137	
Koko maa — Hela riket — Whole country													
1963	12.81	2.29	4.75	1.87	2.44	25.16	8.62	1.10	4.34	1.38	2.07	17.62	
1964	10.67	2.49	5.74	1.95	2.82	24.86	6.95	1.23	5.23	1.50	2.52	17.54	
1965	11.04	2.61	6.45	2.78	3.13	27.22	7.58	1.21	5.74	2.17	2.87	19.67	
1966	11.35	2.84	5.93	2.46	3.01	26.91	7.85	1.35	5.29	1.92	2.74	19.26	
*1967	12.42	2.93	7.91	2.92	3.49	31.34	8.83	1.49	7.28	2.20	3.28	23.25	
*1968	11.72	2.58	5.41	2.23	2.86	26.44	8.02	1.16	4.74	1.62	2.66	18.36	
*1969	12.85	3.15	8.11	2.84	3.32	32.03	8.85	1.34	7.20	2.29	3.09	22.92	
*1968 II	2.54	0.51	1.32	0.56	0.82	6.16	1.88	0.27	1.22	0.44	0.77	4.61	
III	3.17	0.89	1.36	0.52	1.07	7.65	2.22	0.38	1.20	0.40	1.03	5.24	
IV	3.82	0.94	1.34	0.70	0.56	7.78	2.30	0.38	1.12	0.52	0.49	4.89	
*1969 I	1.97	0.28	1.40	0.52	0.50	4.85	1.34	0.14	1.25	0.39	0.47	3.62	
II	2.73	0.45	1.39	0.45	0.88	6.26	2.07	0.20	1.19	0.36	0.84	4.69	
III	3.67	0.96	2.03	1.01	1.31	9.69	2.73	0.36	1.72	0.89	1.25	6.98	
IV	4.48	1.46	3.29	0.86	0.63	11.23	2.71	0.64	3.04	0.65	0.53	7.63	
*1970 I	2.67	0.39	1.43	0.54	0.41	5.61	1.93	0.17	1.17	0.45	0.34	4.09	
II	3.37	0.53	1.88	0.49	0.66	7.29	2.62	0.23	1.71	0.39	0.61	5.59	
Kaupungit ja kauppalat — Städer och köpingar — Urban communes													
1963	8.86	0.05	2.91	1.26	1.37	14.66	7.51	0.03	2.72	1.06	1.31	12.71	
1964	6.88	0.09	4.15	1.80	1.66	14.30	5.65	0.05	3.93	1.13	1.60	12.42	
1965	7.00	0.08	4.11	1.65	2.04	15.09	5.81	0.04	3.77	1.41	1.95	13.03	
1966	7.43	0.12	3.86	1.56	1.89	15.05	6.26	0.05	3.49	1.37	1.79	13.02	
*1967	8.04	0.19	3.57	2.02	2.57	16.70	6.70	0.09	3.23	1.64	2.48	14.26	
*1968	7.06	0.18	3.30	1.48	1.55	13.78	5.83	0.11	2.99	1.17	1.50	11.67	
*1969	8.00	0.26	5.64	2.08	2.20	18.48	6.52	0.14	5.05	1.87	2.09	15.75	
*1968 II	1.50	0.02	0.71	0.36	0.52	3.14	1.35	0.01	0.67	0.33	0.51	2.88	
III	1.78	0.05	0.61	0.38	0.51	3.38	1.52	0.03	0.52	0.32	0.49	2.88	
IV	2.30	0.09	0.98	0.43	0.28	4.17	1.72	0.05	0.91	0.34	0.26	3.33	
*1969 I	1.39	0.04	0.77	0.37	0.36	2.99	1.09	0.03	0.68	0.32	0.34	2.47	
II	1.80	0.07	1.11	0.33	0.50	3.86	1.58	0.04	0.96	0.31	0.49	3.40	
III	2.33	0.06	1.42	0.81	0.88	5.58	2.04	0.02	1.23	0.78	0.87	4.96	
IV	2.48	0.09	2.34	0.57	0.46	6.05	1.81	0.05	2.18	0.46	0.39	4.92	
*1970 I	1.58	0.03	0.87	0.40	0.25	3.28	1.38	0.01	0.69	0.36	0.25	2.70	
II	2.19	0.03	1.34	0.27	0.45	4.33	1.96	0.01	1.25	0.24	0.44	3.92	

8. Asuntojen tuotanto — Bostadsproduktionen — Production of dwellings

Vuosi ja neljännes År och kvartal Year and quarter	Asuinhuoneistoja Bostadslägenheter Dwellings	Asuinhuoneita Boningsrum Rooms	Huoneistoala m ² Lägenhetsyta m ² Floor area m ²	Asuinhuoneistoja Bostadslägenheter Dwellings	Asuinhuoneita Boningsrum Rooms	Huoneistoala m ² Lägenhetsyta m ² Floor area m ²
	B 138	B 139	B 140	B 141	B 142	B 143
	Kaupungit ja kauppalat — Städer och köpingar Urban communes			Maalaiskunnat — Landskommuner — Rural communes		
1964	24 297	78 397	1 463 945	11 084	41 034	806 759
1965	24 580	81 425	1 531 896	12 081	45 288	881 838
1966	25 322	86 600	1 629 605	11 135	44 067	866 813
*1967	25 475	..	1 709 411	11 305	..	862 468
*1968	23 617	..	1 548 856	12 164	..	957 377
*1969	26 556	..	1 751 581	13 852	..	1 028 344
*1968 II	5 417	..	343 122	2 829	..	222 482
III	6 135	..	394 831	3 480	..	255 303
IV	7 041	..	493 029	3 876	..	321 014
*1969 I	4 355	..	300 291	1 478	..	109 661
II	6 166	..	403 915	2 881	..	211 964
III	8 557	..	514 738	4 107	..	283 483
IV	7 478	..	532 637	5 386	..	423 236
*1970 I	5 657	..	373 141	2 815	..	210 833
II	9 557	..	499 707	3 589	..	254 027

Ks. huomautusosasto vuoden ensimmäisessä numerossa — Se notavdelningen i häfte 1 — See note section in the January issue.

9. Kaupan myynti ja työllisyys — Handels försäljning och sysselsättning — Sales and employment of commerce
a. Vähittäiskauppa — Detaljhandeln — Retailing

Vuosi ja kuukausi År och månad Year and month	Tavaratalot Varuhus Department stores	Pienliiketavaratalot Minityrväruhus Miniature department stores	Sekatavaramyymälät Diverserhandel Retailers, rural type	Elintarvikemyymälät Livmedelsaffärer Food shops	Sittä — Därav — Of which					Alkon myymälät Alkos butiker Liqueur shops	Tekstiilit, vaatteet, jalkineet Textilvaru-, konfektions- och skonaffärer Textiles, clothing, footwear
					Supermarketti Supermarkets Super markets	Muut elintarvikkeiden yleismyymälät Andra allmänna livsmedelsaffärer Other general food shops	Maito, meijerituotteet, leipä Mjölkl, mejeriprodukter, bröd Dairy and bakery products	Liha, kala, hedelmät, vihannekset Kött, fisk, frukter, grönsaker Meat, fish, fruit, vegetables	Muut elintarvikemyymälät Andra livsmedelsaffärer Other food shops		
Myynti (ml. lvv.) — Försäljning (inkl. oms.) — Sales (incl. sales tax) 1 000 000 mk											
1968	824.1	364.6	3 233.6	3 018.1	112.0	2 262.5	190.3	317.7	135.6	886.7	1 206.6
1969	962.1	422.7	3 333.1	3 170.4	129.5	2 348.3	178.2	357.8	156.6	850.4	1 229.8
1969 I	61.0	25.5	202.1	227.9	10.6	166.0	14.3	25.7	11.3	52.1	87.5
II	58.0	25.7	214.6	237.0	10.5	175.9	14.2	25.4	11.0	53.9	72.8
III	67.6	29.3	240.1	260.2	11.8	191.6	15.7	28.6	12.5	62.2	78.6
IV	73.2	31.2	253.2	260.4	11.5	190.4	15.3	29.9	13.3	74.1	97.8
V	81.6	36.2	290.6	270.4	10.9	199.2	15.1	30.4	14.8	62.1	113.2
VI	78.6	34.6	292.0	255.9	9.6	188.8	13.8	28.9	14.8	75.8	103.1
VII	74.9	35.6	299.2	264.5	9.8	194.3	13.8	31.8	14.8	76.6	81.0
VIII	73.2	36.0	286.2	261.7	10.2	192.9	14.4	29.2	15.0	73.6	80.9
IX	79.2	36.3	285.5	266.0	10.4	194.8	14.7	33.2	12.9	66.1	98.9
X	90.7	38.3	301.1	277.0	11.2	207.6	15.9	30.2	12.1	79.2	114.1
XI	84.9	36.4	271.9	252.2	10.0	189.9	14.1	27.1	11.1	65.5	125.8
XII	139.2	57.6	396.6	337.2	13.0	256.9	16.9	37.4	13.0	109.2	176.1
1970 I	72.1	27.2	217.1	247.7	11.4	182.1	15.9	27.7	10.6	65.4	91.0
II	70.6	28.5	225.9	249.0	10.9	188.2	14.9	25.0	10.0	67.8	77.1
III	71.8	30.6	243.0	276.4	12.0	208.6	16.4	27.2	12.2	73.3	79.0
IV	83.6	33.5	268.3	278.8	12.0	210.9	15.8	29.4	10.7	94.6	105.5
Volymyymi-indeksi — Volymindex — Volume index (1968 = 100)											
1969	114	113	101	102	112	101	91	109	111	94	100
1969 I	88	83	74	89	111	86	88	95	100	69	86
II	83	83	78	92	110	91	88	94	97	72	71
III	97	95	88	103	125	101	99	108	110	83	77
IV	105	101	92	100	119	98	94	109	115	99	95
V	117	117	105	104	114	102	92	110	125	83	110
VI	112	111	106	98	99	97	84	105	124	101	100
VII	107	115	109	101	101	99	84	115	122	102	79
VIII	104	116	104	100	106	99	87	105	122	98	79
IX	112	116	103	101	108	99	89	119	106	88	96
X	128	122	109	106	116	106	97	109	100	105	111
XI	120	116	98	97	104	97	86	98	94	87	122
XII	197	184	143	130	135	132	104	136	113	146	171
1970 I	100	86	77	95	118	93	98	102	92	79	88
II	98	90	80	96	113	96	91	92	86	82	75
III	99	96	86	106	123	106	101	99	105	88	77
IV	115	104	95	106	123	107	97	106	92	114	102
Henkilökunta ¹⁾ — Personal ¹⁾ — Personnel ¹⁾											
1969	10 600	4 100	31 450	37 950	950	23 900	2 350	5 300	5 450	800	20 550
1969 IV	10 550	4 000	31 050	37 200	1 000	23 250	2 400	5 200	5 350	800	20 300
V	10 450	4 050	30 650	36 450	900	23 000	2 250	5 200	5 100	800	20 200
VI	10 900	4 200	32 100	38 450	950	24 400	2 350	5 300	5 450	800	20 550
VII	10 900	4 250	33 150	39 500	900	24 750	2 450	5 650	5 750	800	20 400
VIII	10 800	4 200	32 550	38 600	950	24 200	2 450	5 450	5 550	800	20 300
IX	10 350	4 050	30 750	37 350	950	23 400	2 350	5 400	5 250	800	20 350
X	10 250	3 950	31 000	37 900	950	23 700	2 250	5 350	5 650	800	20 900
XI	10 250	3 950	31 250	37 950	950	23 850	2 250	5 300	5 600	800	21 100
XII	11 100	4 300	32 000	39 800	1 000	25 450	2 350	5 300	5 700	800	22 200
1970 I	11 000	4 000	31 250	37 500	900	23 800	2 400	5 200	5 200	800	20 950
II	10 950	3 950	31 150	37 800	900	24 150	2 550	4 950	5 250	800	20 250
III	10 800	4 000	30 950	38 250	900	24 600	2 400	4 950	5 400	800	20 500
IV	10 800	4 000	31 250	37 600	900	24 300	2 350	4 950	5 100	800	20 800

Lähde: Tilastotiedotus: KA — Källa: Statistisk rapport: KA — Source: Statistical report: KA

¹⁾ Ml. osa-alkatyöntekijät — Inkl. deltidspersonal — Incl. part-time employees.

Slitta — Därav — Of which													Slitta — Därav — Of which	Vuosi ja kuukausi År och månad Year and month
Tekstiili- ja vaatealan yleismyymälät Allmänna textilvaru- och konfektions- affärer General textile and clothing shops	Kankaat, langat, slauustustekstiilit, käsityöt Tyg, garn, inredningstextiler, handarb. Fabrics, yarn, etc.	Puvut ja turkistavarat Konfektions- och påslavaror Suits and furs	Austeet ja hatut Ekipering och hattar Outfitting and hats	Jalkineet Skodon Footwear	Huonekalut Möbler Furniture	Rauta-, kone- ja maataloustarvikkeet Järnvaror, maskiner o. lantbruksredskap Metalsware, machinery and agricultural equipments	Rautakaupat Järnhandel Hardware	Urheilu- ja retkeilytarvikkeet Sport- o. kampsingartiklar Sporting and camping goods	Sähkölaitteet, radiot yms. El. o. radioapparater o.d. Electric apparatus and appliances	Muut rauta-alan myymälät Andra affärer i järnbranschen Others	Kultasepän- ja kelloliikkeet Guldsmides- och uraffärer Jewellery and watch shops	Kirja- ja paperikaupat Bok- och pappershandel Books and paper		
Myynti (ml. lvv.) — Försäljning (inkl. oms.) — Sales (incl. sales tax) 1 000 000 mk														
93.0	115.9	347.6	473.4	176.7	192.9	828.7	344.6	97.6	295.5	91.0	99.1	274.9	1968	
94.0	105.1	349.7	480.9	200.1	215.3	949.3	386.7	105.8	367.1	89.7	104.8	281.6	1969	
6.8	8.6	26.2	32.9	13.0	15.0	57.6	19.3	6.9	26.8	4.6	6.4	22.9	1969 I	
5.0	8.0	19.5	29.2	11.1	15.3	60.4	21.8	6.1	27.4	5.1	6.0	23.4	II	
6.4	8.2	22.8	30.8	10.4	15.7	61.9	24.2	6.7	25.1	5.9	7.5	21.2	III	
8.1	7.2	29.2	36.8	16.5	12.7	68.1	26.9	8.4	26.9	5.9	6.9	17.9	IV	
8.5	7.7	33.0	43.8	20.2	13.8	76.7	32.8	10.4	26.6	6.9	9.2	18.7	V	
7.2	7.4	30.1	40.9	17.5	15.3	78.4	32.9	11.2	26.6	7.7	8.8	17.2	VI	
5.8	6.3	23.3	33.1	12.5	12.9	81.6	35.2	10.0	27.6	8.8	8.5	16.9	VII	
5.8	7.6	21.4	32.2	13.9	20.0	83.0	35.3	9.7	29.4	8.6	9.0	17.3	VIII	
7.7	8.9	25.8	39.8	16.7	21.3	85.8	36.8	8.4	32.4	8.2	8.4	31.2	IX	
9.3	10.3	34.6	43.0	16.9	23.8	88.4	37.3	7.9	34.6	8.6	8.6	27.8	X	
9.9	10.6	36.8	45.2	23.3	21.3	81.0	33.4	7.0	32.6	8.0	7.8	22.6	XI	
13.6	14.3	47.0	73.2	28.1	28.2	126.4	50.8	13.1	51.1	11.4	17.7	44.5	XII	
7.5	9.2	28.3	31.7	14.3	17.3	64.1	20.8	8.6	29.6	5.1	7.4	23.7	1970 I	
5.9	8.3	21.9	30.5	10.5	20.0	68.0	21.7	7.9	32.3	6.1	7.1	23.8	II	
6.5	8.6	23.0	29.4	11.5	19.2	66.2	24.9	7.1	27.8	6.4	8.9	25.7	III	
8.8	8.9	32.2	39.1	16.5	16.6	79.8	31.5	9.6	32.5	6.2	9.6	16.4	IV	
Volyyymi-indeksi — Volymindex — Volume index (1968 = 100)														
97	90	98	99	112	110	113	109	106	123	97	97	97	1969	
84	89	89	82	88	93	83	67	84	108	60	73	98	1969 I	
62	82	66	72	75	95	87	75	73	111	68	69	100	II	
80	85	77	76	70	98	89	84	81	101	78	86	87	III	
100	74	99	91	111	79	98	93	101	109	77	77	74	IV	
105	79	111	108	136	86	110	113	125	107	91	101	77	V	
89	76	101	101	118	95	112	113	135	107	100	97	71	VI	
72	64	79	82	84	80	116	120	120	111	115	94	69	VII	
72	78	72	80	93	124	118	120	117	119	112	99	71	VIII	
95	91	87	99	112	131	122	124	101	131	107	93	128	IX	
116	105	117	106	114	147	125	125	95	139	111	95	114	X	
122	108	124	112	156	128	114	111	84	131	102	86	92	XI	
166	146	158	181	188	169	178	169	157	206	146	196	181	XII	
94	95	95	78	95	104	90	67	103	119	66	84	96	1970 I	
75	84	74	75	70	119	95	70	94	129	79	81	96	II	
82	88	77	73	76	114	92	80	85	111	82	100	104	III	
110	91	108	96	110	99	110	100	114	129	80	108	64	IV	
Henkilökunta ¹⁾ — Personal ¹⁾ — Personnel ¹⁾														
1 150	1 950	5 400	9 350	2 700	2 450	10 400	3 600	1 550	4 200	1 050	2 350	4 950	1969	
1 100	2 000	5 300	9 250	2 650	2 450	10 200	3 550	1 550	4 050	1 050	2 250	4 600	1969 IV	
1 100	1 950	5 300	9 150	2 700	2 400	10 300	3 550	1 550	4 150	1 050	2 400	4 800	V	
1 100	1 950	5 450	9 300	2 750	2 400	10 700	3 850	1 550	4 200	1 100	2 450	5 100	VI	
1 100	1 950	5 400	9 250	2 700	2 400	10 750	3 900	1 550	4 200	1 100	2 450	5 050	VII	
1 100	1 900	5 350	9 200	2 750	2 400	10 600	3 700	1 600	4 200	1 100	2 450	5 050	VIII	
1 150	1 900	5 300	9 300	2 700	2 450	10 350	3 600	1 550	4 200	1 000	2 400	5 200	IX	
1 150	1 950	5 450	9 650	2 700	2 450	10 400	3 500	1 550	4 300	1 050	2 250	4 800	X	
1 150	2 000	5 550	9 700	2 700	2 450	10 350	3 450	1 550	4 250	1 100	2 250	4 900	XI	
1 250	2 050	5 850	10 300	2 750	2 500	10 500	3 450	1 550	4 350	1 150	2 350	5 750	XII	
1 200	1 900	5 600	9 600	2 650	2 450	10 200	3 450	1 600	4 100	1 050	2 400	4 850	1970 I	
1 150	1 800	5 500	9 150	2 650	2 400	10 000	3 300	1 550	4 100	1 050	2 350	4 650	II	
1 150	1 900	5 650	9 200	2 600	2 400	10 200	3 450	1 550	4 150	1 050	2 450	4 950	III	
1 050	1 850	5 700	9 550	2 650	2 400	10 150	3 450	1 550	4 100	1 050	2 300	4 100	IV	

Lähde: Tilastotiedotus: KA — Källa: Statistisk rapport: KA — Source: Statistical report: KA

¹⁾ Ml. osa-aikatyöntekijät — Inkl. deltidspersonal — Incl. part-time employees.

9. Kaupan myynti ja työllisyys (jatk.) — Handels försäljning och sysselsättning (forts.) — Sales and employment of commerce
 a. Vähittäiskauppa — Detaljhandeln — Retailing

Vuosi ja kuukausi År och månad Year and month	a. Vähittäiskauppa — Detaljhandeln — Retailing							b. Tukkukauppa — Partihandeln — Wholesale					
	Kemikaali- kaupat Kemikaler Cosmetic retailing	Apteekit Apotek Pharmacies	Kukkakaupat Blomsterhandel Flowershops	Huoltoasemat Servicestationer Gas stations	Autokaupat Bilaffärer Automobile retailers	Muut myymälät Andra affärer Other special shops	Kaikki vähittäiskaupat Detailhandel sammanlagt All retailers	Keskusliikkeet ¹⁾ Centralaffärer ¹⁾ Central wholesalers	Yleisliikkeet Allmänna partifaffärer General wholesalers	Elintarvikkeet (ml. maastalustuotteet) Livsmedel (inkl. lantbruksprodukter) Food and beverages (incl. agricultural products)	Tekstiili-, vaatetus-, nahka- ja turkkiluotteet Textil-, beklädnads-, läder- o. pärlavaror Textile, clothing, leather articles	Rautavarat, rakennustarvikkeet Järnvaror och byggnadsmaterial Iron ware and construction materials	
	Myynti ²⁾ — Försäljning ²⁾ — Sales ²⁾ 1 000 000 mk												
1968	134.3	326.7	64.5	849.4	1 207.4	294.6	13 806.2	4 695.1	1 253.7	896.2	309.2	822.4	
1969	139.8	346.5	73.8	912.9	1 829.2	335.8	15 157.5	5 362.3	1 466.7	1 068.7	350.4	1 122.2	
1969	I	9.4	31.4	6.5	63.5	113.0	25.4	1 007.2	352.0	107.7	75.3	54.9	
	II	9.4	32.0	6.0	63.4	117.8	23.2	1 018.9	379.6	105.1	73.2	60.3	
	III	11.2	30.1	6.5	69.2	154.1	30.0	1 145.4	428.2	119.3	81.7	73.6	
	IV	10.5	29.1	6.3	71.4	179.2	25.3	1 217.3	437.9	122.8	87.5	77.7	
	V	11.5	28.1	8.8	78.5	192.6	28.5	1 320.5	450.1	121.8	92.3	92.3	
	VI	12.3	26.0	4.8	79.9	179.8	24.9	1 287.4	417.4	117.2	91.8	91.9	
	VII	11.6	24.8	3.9	85.5	147.9	23.2	1 248.6	438.0	123.4	90.6	97.0	
	VIII	10.9	24.2	3.7	82.3	124.2	24.3	1 210.5	489.6	119.1	88.3	97.2	
	IX	11.1	27.0	4.3	77.0	145.1	31.8	1 275.0	482.9	125.4	95.6	116.8	
	X	11.0	30.3	5.6	82.3	173.5	31.5	1 383.2	512.9	131.2	93.7	118.5	
	XI	10.4	28.5	6.4	76.4	158.9	26.7	1 276.7	461.4	119.3	92.9	103.4	
	XII	20.5	35.0	11.0	83.5	143.1	41.0	1 766.8	512.3	154.4	105.8	138.6	
1970	I	9.6	33.5	7.2	68.5	147.8	24.0	1 123.6	372.4	110.3	79.4	66.7	
	II	9.7	30.8	6.4	69.2	144.1	24.9	1 122.9	430.9	120.3	82.4	97.4	
	III	10.7	28.7	7.4	72.1	162.9	26.7	1 202.6	461.9	133.3	89.4	99.3	
	IV	10.9	32.4	7.1	76.0	208.0	29.1	1 350.3	512.1	152.7	100.7	119.0	
	Volyyymi-indeksi — Volymindex — Volume index (1968 = 100)												
1969	103	103	115	108	151	109	108	110	113	115	111	129	
1969	I	83	113	123	90	112	100	86	88	101	88	79	
	II	83	115	114	90	118	92	87	94	97	89	87	
	III	99	109	123	98	154	118	99	107	111	106	106	
	IV	93	105	117	101	130	99	104	109	114	113	111	
	V	102	102	164	111	192	111	113	112	113	121	130	
	VI	108	92	90	113	179	97	110	103	109	120	128	
	VII	102	88	72	121	147	91	106	108	114	118	133	
	VIII	96	86	69	117	124	95	103	120	120	115	132	
	IX	98	96	79	109	145	124	108	118	115	124	155	
	X	97	108	104	117	172	123	117	125	120	121	156	
	XI	91	101	119	108	154	104	108	112	109	120	135	
	XII	179	124	206	119	138	160	149	124	141	136	180	
1970	I	83	120	134	93	132	95	93	88	99	101	84	
	II	84	111	119	94	135	99	93	102	108	104	122	
	III	93	103	137	98	155	104	100	109	119	112	124	
	IV	94	116	136	103	206	113	112	121	136	127	146	
	Henkilökunta ³⁾ — Personal ³⁾ — Personnel ³⁾												
1968	13 700	4 800	3 950	2 250	5 400	
1969	3 100	5 300	2 100	8 850	10 250	4 900	160 100	14 000	4 800	4 200	2 150	5 500	
1969	IV	3 050	5 250	2 100	8 700	9 900	4 850	157 250	13 950	4 900	4 200	2 150	
	V	3 200	5 250	2 150	8 750	10 350	4 800	157 000					
	VI	3 200	5 450	2 150	9 400	10 550	4 850	163 250	14 000	4 950	4 350	2 150	
	VII	3 250	5 450	2 150	9 400	10 550	4 950	165 400					
	VIII	3 200	5 450	2 100	9 350	10 500	4 900	163 250	14 100	4 800	4 200	2 150	
	IX	3 100	5 300	2 050	8 850	10 400	4 850	158 600					
	X	2 900	5 300	2 100	8 600	10 350	4 900	158 850	14 100	4 800	4 200	2 150	
	XI	3 000	5 250	2 150	8 550	10 400	4 900	159 500					
	XII	3 400	5 250	2 400	8 650	10 450	5 150	166 600	13 050	4 800	4 400	2 200	
1970	I	2 850	5 400	2 300	8 700	10 450	4 700	159 800					
	II	2 750	5 400	2 250	8 500	10 450	4 600	158 250	13 050	4 800	4 400	2 200	
	III	2 850	5 450	2 200	8 650	10 450	4 900	159 800					
	IV	2 800	5 450	2 300	8 650	10 500	4 850	158 750					

Lähde: Tilastotiedotus: KA — Källa: Statistisk rapport: KA — Source: Statistical report: KA

¹⁾ Hankkija, Kesko Oy, OTK, SOK — ²⁾ Liikevaihtovero ml. vähittäiskaupassa, mutta pl. tukkukaupassa — ³⁾ Vähittäiskaupassa ml. osa-alkatyöntekijät.

¹⁾ Hankkija, Kesko Oy, OTK, SOK — ²⁾ Detaljhandeln inkl. och partihandeln exkl. omsättningskatt — ³⁾ Inkl. detaljhandeln deltidspersonal.

¹⁾ In retailing incl. and in wholesale excl. sales tax — ²⁾ In retailing incl. part-time employees.

(cont.)

Sähkö- ja radiotarvikkeet El- och radioapparater <i>Electric appliances and radios</i>	Paperi- ja konttoritarvikkeet Pappersvaror o. kontorsartiklar <i>Paper and office supplies</i>	Lääkkeet ja kemikaalitavarat Medicin- o. kemikalievaror <i>Medicine and drugs</i>	Autot ja autotarvikkeet Bilar o. biltillbehör <i>Automobiles</i>	Polttoaineet Bränslen <i>Fuels</i>	Koneet, metallituotteet ja raaka-aineet Maskiner, metallvaror o. råvaror <i>Machinery, metal products and raw materials</i>	Maalakoneet ja -tarvikkeet Lantbruksmaskiner o. redskap <i>Farm machines and farm equipments</i>	Puulavarat Trävaror <i>Timber</i>	Muut tukkuliikkeet Andra partifärfärer <i>Other wholesalers</i>	Koko tukkukauppa ¹⁾ Partifärfärer samlanlagt ¹⁾ <i>All wholesalers¹⁾</i>	Vuosi ja kuukausi År och månad <i>Year and month</i>
Myynti (pl. lvv.) — Försäljning (exkl. oms.) — Sales excl. sales tax 1 000 000 mk										
416.7	144.8	447.0	851.6	1 607.1	1 400.9	171.2	279.5	502.7	13 798.1	1968
579.5	179.0	526.8	1 177.7	1 768.2	1 867.1	252.5	405.0	627.8	16 753.9	1969
40.4	11.3	46.4	73.8	157.4	112.9	12.6	24.3	41.2	1 133.0	1969 I
38.0	10.8	46.5	79.5	142.0	132.0	13.2	22.7	41.4	1 167.5	II
43.0	11.7	45.1	103.9	146.2	144.6	17.8	26.7	47.6	1 320.8	III
39.1	9.6	45.5	124.0	136.5	141.4	22.3	24.5	48.6	1 351.0	IV
44.5	9.9	42.8	120.1	137.9	155.7	24.2	28.2	52.3	1 399.8	V
40.0	10.3	41.3	116.2	136.0	153.5	17.4	35.1	52.5	1 338.7	VI
32.3	8.0	35.0	89.2	143.4	127.6	16.9	35.7	43.0	1 204.4	VII
50.4	13.1	37.2	78.8	145.9	155.7	19.6	34.3	50.9	1 409.8	VIII
62.1	36.2	43.5	91.9	153.2	190.9	29.3	38.4	67.0	1 578.8	IX
59.1	15.7	46.8	116.1	153.9	184.9	24.7	47.8	63.6	1 616.4	X
61.3	17.1	43.0	92.8	141.9	175.2	24.1	42.4	55.4	1 467.1	XI
69.3	25.3	53.7	91.4	168.9	192.7	30.4	44.9	64.3	1 677.1	XII
50.2	13.6	43.7	91.7	169.0	156.7	14.9	30.1	49.8	1 273.4	1970 I
52.2	12.9	42.9	89.8	176.9	167.2	20.2	28.4	46.9	1 398.7	II
61.7	12.6	44.0	116.4	152.0	198.7	24.9	29.2	56.2	1 514.0	III
65.1	15.0	48.2	137.1	166.7	196.3	30.1	29.5	59.9	1 674.6	IV
Volymyymi-indeksi — Volymindex — Volume index (1968 = 100)										
137	120	115	132	110	125	145	139	120	117	1969
116	93	123	104	118	95	88	101	96	97	1969 I
109	89	123	113	106	111	91	95	96	100	II
124	94	119	148	109	122	122	111	111	113	III
113	77	120	175	102	119	153	102	111	115	IV
127	80	113	170	103	127	166	117	119	119	V
114	83	108	164	102	124	120	146	120	113	VI
91	65	92	126	108	102	120	148	98	109	VII
141	105	97	111	110	124	138	142	116	119	VIII
173	290	114	130	115	149	204	156	152	132	IX
165	126	123	163	119	143	170	193	145	134	X
171	136	112	128	107	135	161	170	121	121	XI
193	201	140	125	127	148	200	180	146	138	XII
133	107	114	118	127	117	93	120	113	103	1970 I
138	102	112	120	132	125	124	112	105	113	II
163	99	115	158	114	148	152	116	125	122	III
171	117	126	193	124	145	184	116	133	135	IV
Henkilökunta — Personal — Personnel										
3 500	2 050	3 900	3 900	4 450	14 650	1 350	2 250	5 000	71 150	1968
3 200	1 700	3 400	4 200	4 600	14 450	1 550	2 350	5 450	71 550	1969
3 200	1 600	3 450	4 250	4 600	13 850	1 450	2 250	5 450	70 850	1969 IV
										V
										VI
										VII
3 200	1 650	3 350	4 250	4 700	14 950	1 500	2 300	5 600	72 600	VIII
										IX
										X
3 300	1 750	3 400	4 350	4 600	14 350	1 700	2 350	5 550	72 150	XI
										XII
3 550	1 950	3 150	4 350	4 750	14 250	1 750	2 450	5 850	72 000	1970 I
										II
										III
										IV

Lähde: Tilastotiedotus: KA — Källa: Statistisk rapport: KA — Source: Statistical report: KA

¹⁾ Ilman agentuuriliikkeitä — Utan agenturaffärer — Excl. agents

11. Tuonnin ja viennin arvo — Värdet av importen och exporten — Value of imports and exports

Vuosi ja kuukausi År och månad Year and month	Tuonti — Import — Imports						Vienti — Export — Exports							Viennin (+) tal tuonnin(—) enemmyys Överskott av exporten (+) eller importen (—) Export surplus (+) or import surplus (—)	
	Raaka-aineet ja tuotantotarvikkeet Råmaterial och produktions- föremål Raw materials and production supplies	Siltä teollisuuteen Därav för industrin Of which for industry	Polito- ja voiteluaineet Brännämne o. smörjmedel Fuels and lubricants	Valmiit tavarat Färdiga varor Finished goods	Siltä kulutustavarat Därav konsumtionsvaror Of which consumers' goods	Koko tuonti Total import	Maataloustuotteet Lantbruksprodukter Agricultural products	Metsätaloustuotteet Skogshushållningsprodukter Forestry products	Teollisuustuotteet Industriprodukter Industrial products	Siltä — Därav — Of which					Koko vienti Total export
										Puuteollisuus Träindustri Woodworking	Paperteollisuus Pappersindustri Paper industry	Metalli- ja konepajateollisuus Metall- och verkstadsindustri Metal industry and engineering			
Millj. mk	C 1	C 2	C 3	C 4	C 5	C 6	C 7	C 8	C 9	C 10	C 11	C 12	C 13	C 14	
1964	2 111	1 982	508	2 197	801	4 816	230	90	3 810	896	2 020	610	4 132	— 684	
1965	2 361	2 178	515	2 389	878	5 265	252	60	4 252	920	2 166	800	4 566	— 699	
1966	2 450	2 307	590	2 484	1 036	5 524	264	59	4 492	863	2 297	877	4 817	— 707	
1967	2 546	2 413	668	2 580	1 117	5 794	261	54	4 911	866	2 384	1 081	5 231	— 563	
1968	3 023	2 857	874	2 814	1 289	6 711	327	56	6 486	1 158	2 994	1 566	6 874	+ 163	
*1969	3 693	3 505	949	3 863	1 634	8 505	360	72	7 896	1 400	3 374	2 012	8 345	— 160	
*1969 I—VI	1 614	1 528	440	1 887	756	3 942	186	21	3 503	531	1 598	882	3 721	— 221	
I—IX	2 547	2 415	680	2 735	1 131	5 962	250	50	5 586	990	2 443	1 376	5 900	— 62	
I—XII	3 693	3 505	949	3 863	1 634	8 505	360	72	7 896	1 400	3 374	2 012	8 345	— 160	
XII	443	419	72	416	182	932	59	5	781	121	302	257	846	— 86	
*1970 I—III	978	940	258	1 067	452	2 303	127	4	1 953	239	857	537	2 086	— 217	
I—VI	2 227	2 144	532	2 261	972	5 019	220	27	4 272	616	1 833	1 162	4 528	— 491	
I	331	317	133	304	138	768	53	1	703	112	295	199	758	— 10	
II	315	303	70	357	154	742	27	2	568	64	253	147	597	— 145	
III	333	320	55	406	160	793	47	1	682	63	308	191	731	— 62	
IV	444	425	73	465	215	983	29	3	779	95	333	220	814	— 169	
V	409	396	110	389	166	909	40	9	774	131	326	212	825	— 84	
VI	396	383	90	339	139	825	27	11	767	151	317	193	806	— 19	
VII	417	404	72	377	155	866	25	11	745	163	312	182	782	— 84	

12. Tuonnin ja viennin volyymi-indeksi — Volymindex för importen och exporten — Volume index for imports and exports
1963 = 100.

Vuosi ja neljännes År och kvartal Year and quarter	Tuonti — Import — Imports (cif)								Vienti — Export — Exports (fob)						
	Yleisindex Total index	Raaka-aineet ja tuotantotarvikkeet Råmaterial och produktions- föremål Raw materials and production supplies	Siltä Därav Of which		Polito- ja voiteluaineet Brännämne o. smörjmedel Fuels and lubricants	Valmiit tavarat Färdiga varor Finished goods	Siltä Därav Of which		Yleisindex Total index	Maataloustuotteet Lantbruksprodukter Agricultural products	Metsätaloustuotteet Skogshushållningsprodukter Forestry products	Teollisuustuotteet Industriprodukter Industrial products	Siltä Därav Of which		
			Maatalous Landbruk Agriculture	Teollisuus Industri Industry			Investointitavarat Investitionsvaror Investment goods	Kulutustavarat Konsumtionsvaror Consumers' goods					Puuteollisuus Träindustri Woodworking	Paperteollisuus Pappersindustri Paper industry	Metalli- ja konepajateollisuus Metall- och verkstads- industri Metal industry and engineering
	C 15	C 16	C 17	C 18	C 19	C 20	C 21	C 22	C 23	C 24	C 25	C 26	C 27	C 28	C 29
1964	119	113	123	112	143	120	118	122	109	147	44	111	105	122	81
1965	129	128	168	126	147	127	126	129	114	156	28	118	97	128	101
1966	135	134	130	135	174	128	115	149	122	158	28	126	92	138	111
1967	135	133	113	135	187	126	111	152	129	166	25	133	90	135	140
1968	129	134	127	134	195	113	94	145	143	171	23	149	104	144	168
1969	160	158	142	159	215	152	133	186	167	195	30	174	118	158	204
1967 III	124	131	119	131	186	107	94	131	134	139	35	140	110	134	149
IV	144	147	149	147	211	128	108	163	139	181	20	144	99	139	157
1968 I	116	117	103	118	186	101	79	140	120	201	12	123	61	128	148
II	141	145	119	147	204	125	110	149	150	161	28	156	110	149	184
III	116	122	134	122	190	96	79	124	142	147	29	148	123	146	143
IV	145	151	155	151	199	130	108	169	161	175	25	167	121	155	192
1969 I	147	132	126	132	240	144	129	169	140	230	11	142	73	147	159
II	151	148	138	149	150	154	144	171	164	148	23	173	108	157	219
III	153	160	134	162	224	134	115	169	174	148	48	182	153	157	197
IV	187	190	172	191	245	175	143	236	190	252	35	196	134	172	235
*1970 I	154	146	110	148	224	150	133	181	148	278	7	150	76	149	156
II	180	184	130	187	231	166	144	207	173	217	35	179	119	166	198

Ks. huomautusosasto vuoden ensimmäisessä numerossa — Se notavdelningen i häfte 1 — See note section in the January issue.

13. Tärkeimpien tavarain tuonti — Importen av viktigare varor — Imports of certain commodities

SITC, Rev. N:o	031, 032	041—045	051—053	054—055	061.1—2	071.1	112	121	211, 611	
Vuosi ja kuukausi År och månad Year and month	Kalat ja kala-valmisteet Fisk, fisk-konserver o.dyl. Fish and fish preparations	Vilja Spannmål Cereals	Hedelmät ja hedelmä-valmisteet Frukt, även beredda, konserverade m.m. Fruit and fruit preparations	Kasvikset ja kasvis-valmisteet Köksväxter, beredda eller konserverade Vegetables incl. prepared	Sokeri Socker Sugar	Kahvi, myös paahdettu Kaffe, även rostat Coffee, incl. roasted	Alkoholi-pitoiset juomat Alkoholhaltiga drycker Alcoholic beverages	Tupakka, valmistamaton Tobak, obearbetad Raw tobacco	Vuodat ja nahat Hudar, skinn och läder Hides, skins and leather	
	1 000 kg						1 000 l	1 000 kg		
	C 30	C 31	C 32	C 33	C 34	C 35	C 36	C 37	C 38	
1964	13 940	197 583	123 062	89 505	175 343	47 497	9 766	6 079	8 620	
1965	16 531	238 087	128 160	75 214	122 601	40 145	10 170	5 805	7 633	
1966	17 719	122 946	150 627	90 682	162 372	45 946	10 231	5 643	8 446	
1967	14 622	160 940	143 745	88 674	201 295	50 219	11 944	7 887	8 378	
1968	18 976	113 614	144 075	89 262	215 161	48 970	11 950	6 157	7 203	
*1969	18 569	65 058	170 207	113 565	216 801	55 084	13 120	8 048	9 440	
*1969	V	1 135	11 985	16 990	4 204	5 098	4 522	1 336	324	877
	VI	792	5 015	11 176	3 379	13 875	5 009	1 325	975	550
	VII	883	295	8 391	1 392	45 618	6 447	935	642	795
	VIII	871	1 586	4 342	668	11 449	4 890	962	515	638
	XI	2 156	650	8 926	853	11 729	4 813	1 115	271	682
	X	3 125	2 600	10 416	7 914	30 428	3 744	1 439	1 010	916
	XI	1 596	8 113	16 409	55 541	26 653	3 599	770	588	739
	XII	2 382	6 786	22 767	10 850	15 469	7 396	1 337	1 229	913
*1970	I	2 472	9 852	17 071	1 154	39 922	4 658	1 098	356	1 193
	II	2 600	1 680	14 481	2 030	20 109	3 813	735	167	899
	III	1 229	10 055	17 842	1 936	8 939	2 725	972	199	683
	IV	1 135	11 625	21 828	4 077	14 345	5 281	1 294	537	1 050
	V	1 639	9 974	16 412	3 264	49 088	5 048	1 392	450	674
	VI	608	14 247	11 207	2 660	7 505	4 021	863	278	400
	VII	938	10 873	10 397	1 636	—	4 165	1 861	360	406

SITC, Rev. N:o	221	231	242	262	263	266	271.3	281	321	
Vuosi ja kuukausi År och månad Year and month	Öljysemenet yms. Oljefrön o.dyl. Oil seeds etc.	Raaka-kautsu Rå kautschuk Crude rubber	Pyöreä ja karkeasti syrjätty puutavara Rundvirke o. grovt kant-hugget virke ¹⁾	Villa ja muu karva Ull och andra hår Wool and hair	Puuvilla Bomull Cotton	Tekokuidut Konstfibrer Man-made fibres	Raaka-fosfaatti Råfosfat Natural phosphates	Rantamalmi ja -rikaate Järnmalm och -slig Iron ore and concentrates	Kivihilli, koks briketit yms. Stenkol, koks, briketter o.a.dyl. Coal, coke etc.	
	1 000 kg		k-m* - f-m*	1 000 kg						
	C 39	C 40	C 41	C 42	C 43	C 44	C 45	C 46	C 47	
1964	83 104	11 976	1 645 174	4 575	14 703	2 613	325 034	513 575	3 307 135	
1965	69 604	14 803	2 231 737	3 778	17 745	2 639	366 753	970 117	3 352 045	
1966	100 770	21 871	1 822 035	4 563	23 673	3 257	387 148	837 318	2 777 083	
1967	108 168	17 630	1 666 561	4 594	15 368	3 553	351 834	641 087	2 795 450	
1968	83 720	19 787	1 839 939	4 145	18 361	4 085	455 666	631 777	2 756 070	
*1969	98 426	22 297	1 829 118	3 887	15 377	6 113	507 684	1 207 391	3 225 226	
*1969	V	3 672	2 425	74 735	359	4 569	631	33 951	67 011	370 722
	VI	8 687	1 642	85 972	315	375	509	27 941	74 730	215 389
	VII	12 527	805	200 908	132	733	369	43 892	58 307	282 796
	VIII	8 190	1 619	213 116	326	286	423	49 091	98 333	338 502
	IX	6 745	2 606	218 055	381	2 106	591	56 668	154 816	403 562
	X	2 506	3 555	246 410	278	415	474	43 292	237 148	441 699
	XI	12 432	758	226 041	306	153	598	52 756	203 998	355 856
	XII	15 113	3 047	330 583	303	746	543	41 699	179 437	347 888
*1970	I	2 843	3 363	71 880	205	990	439	17 228	75 621	247 980
	II	180	1 392	109 993	312	1 527	463	20 710	13 685	190 754
	III	25 450	1 596	71 328	396	2 383	625	23 915	30 645	112 888
	IV	1 625	2 821	90 087	387	3 359	656	34 813	13 682	174 209
	V	5 246	2 513	65 838	262	2 582	700	30 230	712	370 579
	VI	6 090	2 750	136 925	150	2 036	450	35 174	79 626	404 653
	VII	20 322	2 684	103 862	175	848	364	51 848	13 068	424 331

Ks. huomautusosasto vuoden ensimmäisessä numerossa — Se notavdelningen i häfte 1 — See notes section in the January issue.

¹⁾ Wood in the rough and roughly squared.

13. Tärkeimpien tavarain tuonti (jatk.) — Importen av viktigare varor (forts.) — Imports of certain commodities (cont.)

SITC, Rev. N:o	331	332	512	513, 514	531—533	541	561	581	621, 629
Vuosi ja kuukausi År och månad Year and month	Kivennäisöljy, raaka Mineralolja, rå <i>Petroleum, crude</i>	Kivennäisöljytuotteet Mineralöljje- produkter <i>Petroleum products</i>	Orgaaniset kemikaalit Organiska kemikalier <i>Organic chemicals</i>	Epä- orgaaniset kemikaalit Oorganiska kemikalier <i>Inorganic chemicals</i>	Värit, väri- aineet yms. Färger, färgämnen o.dyl. <i>Paints, dyestuffs etc.</i>	Lääkkeet ja farmaceuttis. tuotteet Mediciner o. farmaceutiska produkter <i>Medicinal and pharmac. products</i>	Lannoitteet, valmistetut Gödselmedel, tillverkade <i>Fertilizers, manufactured</i>	Muovit yms. Plaster o.d. <i>Plastic materials etc.</i>	Kautsu- teokset ja -puoli- valmistet Gummivaror och halv- fabrikat <i>Articles and materials of rubber</i>
	1 000 kg								
	C 48	C 49	C 50	C 51	C 52	C 53	C 54	C 55	C 56
1964	3 089 130	2 404 868	42 382	308 761	13 083	1 875	364 205	74 805	3 405
1965	2 307 886	3 168 078	49 653	343 171	12 770	2 280	299 287	94 519	15 744
1966	2 900 573	4 213 155	55 537	325 950	14 518	2 457	326 490	105 252	16 622
1967	4 970 300	3 252 999	74 551	310 979	14 788	2 398	273 125	109 696	16 317
1968	5 814 194	3 256 561	87 900	351 892	14 344	2 603	283 487	135 233	16 833
*1969	7 065 466	3 153 567	114 661	407 740	16 912	2 690	379 863	160 192	22 286
*1969 V	520 721	110 923	12 347	37 655	1 507	212	47 414	13 619	2 085
VI	332 532	173 117	12 262	47 579	1 539	216	21 657	14 124	1 662
VII	519 320	139 387	7 971	44 978	1 387	236	15 994	12 633	1 650
VIII	415 014	153 666	8 990	33 486	1 224	240	21 150	11 393	1 401
IX	891 685	499 082	11 471	49 815	1 546	191	34 169	14 121	1 770
X	708 084	334 826	11 700	33 501	1 658	206	22 338	16 411	2 795
XI	830 361	296 379	6 046	44 669	1 396	248	42 270	13 128	2 045
XII	106 724	496 250	13 124	36 094	1 998	227	61 589	18 572	2 597
*1970 I	1 381 064	349 267	10 257	41 789	1 305	221	37 064	15 219	1 725
II	498 226	295 814	5 488	24 616	1 083	197	31 476	11 774	1 711
III	425 070	211 022	7 327	27 097	1 384	212	27 046	14 066	1 903
IV	536 029	212 721	8 194	22 248	1 332	233	35 175	19 084	2 950
V	1 004 815	144 589	11 400	32 004	1 254	257	26 871	18 143	2 216
VI	759 806	137 229	12 752	53 069	1 611	182	16 902	16 661	2 142
VII	398 646	262 929	11 261	45 045	1 873	193	36 632	18 347	1 817

SITC, Rev. N:o	629.1	651	652, 653	671—679	682	684	711	712	712.5
Vuosi ja kuukausi År och månad Year and month	Siitä ajoneuvojen ym. renkaat Av dem däck o. slangar för fordon m.m. Of which tyres and tubes for vehicles etc.	Langat Garn och tråd <i>Yarn and tread</i>	Kankaat Tyger <i>Woven fabrics</i>	Rauta ja teräs *) Järn och stål *) <i>Iron and steel *)</i>	Kupari *) Koppar *) <i>Copper *)</i>	Alumiini *) Aluminium *) <i>Aluminium *)</i>	Voima- koneet *) Kraft- maskiner *) <i>Power generating machinery *)</i>	Maatalous- koneet ja -laitteet Lantbruks- maskiner och -redskap <i>Agricultural machinery</i>	Siitä traktori- rit, pl. noja- perävaunu- traktorit Av dem trak- torer, exkl. semitrallars *)
	1 000 kg								
	C 57	C 58	C 59	C 60	C 61	C 62	C 63	C 64	C 65
1964	8 342	12 656	6 603	663 128	7 759	19 690	11 801	31 080	11 672
1965	10 672	11 130	6 796	692 378	15 213	20 628	12 192	40 253	14 073
1966	10 822	14 094	9 732	729 020	15 903	25 899	9 399	37 846	12 929
1967	10 789	13 678	10 150	725 938	10 963	28 243	9 591	25 616	8 792
1968	11 379	13 695	9 994	623 472	11 827	26 623	9 506	21 196	7 771
*1969	15 583	19 653	13 543	731 855	10 885	32 647	11 100	31 430	10 621
*1969 V	1 444	1 703	973	67 022	149	3 011	799	3 836	1 554
VI	1 160	1 656	1 061	63 538	840	2 527	527	3 256	1 303
VII	1 112	1 212	1 250	69 387	1 060	3 088	493	3 305	1 313
VIII	948	1 497	1 163	57 032	1 210	2 304	588	2 893	972
IX	1 279	1 941	1 175	65 688	1 264	3 475	564	3 671	469
X	2 057	2 044	1 090	68 143	939	3 265	610	2 048	760
XI	1 472	1 635	1 024	64 631	1 141	2 736	956	1 434	500
XII	1 738	1 866	1 441	84 848	1 385	4 370	3 337	2 874	816
*1970 I	999	1 618	1 358	70 898	1 172	2 090	491	2 105	636
II	1 141	1 925	1 560	59 997	979	2 676	1 265	1 744	657
III	1 313	1 497	1 455	54 847	1 036	2 992	672	3 008	1 064
IV	2 075	2 151	1 911	94 604	1 804	4 306	723	4 921	1 204
V	1 489	1 955	1 442	93 543	1 843	4 513	768	3 034	1 047
VI	1 344	1 786	1 337	97 434	1 189	2 221	636	3 528	952
VII	1 138	1 753	1 499	110 432	1 712	3 569	856	3 997	1 168

Ks. huomautusosasto vuoden ensimmäisessä numerossa — Se notavdelningen i häfte 1 — See note section in the January issue.

*) Myös valanteet, tangot, langat, levyt, putket yms. — *) Ei sähkökäyttöiset.

*) Inkl. göt, stänger, trådar, plåtar, rör o.dyl. — *) Exkl. elektriska.

*) Incl. ingots, bars, wires, plates, tubes etc. — *) Excl. electric — *) Of which tractors, excl. for tractor trailer.

13. Tärkeimpien tavarain tuonti (jatk.) — Importen av viktigare varor (forts.) — Imports of certain commodities (cont.)

SITC, Rev. N:o	714	715, 717, 718	719	722.1	722.2, 723	724	725	726, 729	732.1-3, 6, 7
Vuosi ja kuukausi År och månad Year and month	Konttori-koneet ja laitteet Kontors-maskiner Office machines	Teollisuus-koneet ¹⁾ Industri-maskiner ¹⁾ Machines for industries ¹⁾	Muut koneet ja laitteet sekä osat ¹⁾ Andra maskiner o. apparater samt delar ¹⁾ Other machinery and appliances incl. parts ¹⁾	Sähkövoima-koneet Elektriska kraft-maskiner Electric power machinery	Sähköasennustarvikkeet ja eristetty sähkölanka ja -kaapeli Elektrisk installationsmateriel, isolerad tråd och kabel ¹⁾	Puhelu-, lennätin-, radio-, tv-, tutka- yms. laitteet Telefon-, telegraf-, radio-, tv-, radar- o. d. apparater Telecommunication apparatus	Sähköllä toimivat kotitalous-koneet ja laitteet Elektriska hushålls-maskiner o. apparater Domestic electrical equipment	Muut sähkö-koneet ja laitteet Andra elektriska maskiner o. apparater Other electrical machinery and apparatus	Autot ja niiden alustat Automobiler o. underreden till dem Automobiles and automobile chassis
	1 000 kg								kpl—st.
	C 66	C 67	C 68	C 69	C 70	C 71	C 72	C 73	C 74
1964	1 028	26 365	38 822	4 961	2 808	4 057	5 096	10 947	105 513
1965	1 105	28 040	51 694	6 135	3 629	3 355	6 257	11 638	117 557
1966	1 296	28 503	48 314	4 919	3 420	2 742	6 324	11 824	94 843
1967	1 255	25 340	48 962	4 990	3 807	2 691	8 322	11 235	78 329
1968	1 022	23 393	39 765	4 233	3 006	2 664	8 329	11 030	61 944
*1969	1 065	30 185	47 575	4 744	3 856	2 964	10 080	13 561	106 074
*1969 V	107	2 740	3 965	323	315	266	979	1 045	12 762
VI	76	2 186	3 358	416	254	188	824	873	11 837
VII	70	2 327	4 269	572	403	205	740	1 073	7 702
VIII	67	1 994	3 004	258	345	223	831	1 006	6 172
IX	71	2 303	4 232	400	298	265	1 038	1 334	7 953
X	129	2 766	4 315	456	376	331	854	1 461	9 469
XI	98	2 494	3 920	330	304	319	889	1 541	5 819
XII	142	3 696	6 257	702	403	361	1 265	1 509	6 735
*1970 I	125	2 226	3 615	354	389	336	1 046	920	7 592
II	99	2 134	3 692	463	361	334	922	1 079	9 713
III	108	2 410	3 590	483	371	357	1 108	1 079	11 739
IV	141	3 014	5 772	562	522	316	1 593	1 323	15 143
V	128	2 394	5 488	531	387	348	1 251	1 124	12 909
VI	93	2 037	4 868	366	494	284	1 076	970	10 523
VII	113	2 680	5 334	587	582	308	1 210	1 121	8 482

¹⁾ Ei sähkökäyttöiset — ²⁾ Exkl. elektriska — ³⁾ Excl. electric — ⁴⁾ Electric installation apparatus, insulated wire and cable.

14. Tärkeimpien tavarain vienti — Exporten av viktigare varor — Exports of certain commodities

SITC, Rev. N:o	022	023	024	025	211, 611	212, 613	242	243	251.2	251.6-9
Vuosi ja kuukausi År och månad Year and month	Kuivamaisto ym. Torrnjölk o.dyl. Milk, dry etc.	Voil Smör Butter	Juustost Ost Cheese	Munat Ägg Eggs	Vuodat ja nahat Hudar, skinn och läder Hides, skins and leather	Turkinahat Pälsskinn Fur skins	Pyöreä ja karkeasti syrjätty puutavara Rundvirke o. grovt kant-hugget virke ¹⁾	Sahattu ja höylätty puutavara Sågade och hyvlade trävaror Wood, shaped or simply worked	Puuhioke Slipmassa Mechanical wood pulp	Selluloosa Cellulosa Chemical wood pulp
	1 000 kg						1 000 k-m ²⁾ f-m ³⁾	1 000 stds	1 000 kg	
	C 75	C 76	C 77	C 78	C 79	C 80	C 81	C 82	C 83	C 84
1964	20 112	23 952	21 576	8 136	7 538	121	1 376	1 001	174 504	1 950 373
1965	26 110	19 353	19 724	9 874	9 165	151	803	882	149 073	1 968 757
1966	18 746	18 042	21 132	12 460	6 432	172	709	811	130 102	2 088 005
1967	15 055	16 222	15 919	15 774	8 068	234	663	745	117 558	2 006 374
1968	16 415	18 174	17 236	13 300	6 292	300	484	848	81 498	2 142 619
*1969	19 920	18 775	17 710	10 498	4 769	300	739	959	58 955	2 157 583
*1969 V	1 606	1 134	1 122	297	582	35	90	78	6 072	209 217
VI	3 373	1 755	1 328	564	434	13	96	101	4 864	140 453
VII	1 350	1 090	1 666	340	171	3	105	135	4 314	210 481
VIII	1 642	908	1 900	746	288	14	103	131	5 023	172 016
IX	1 510	2 315	880	1 159	256	19	94	118	2 301	173 266
X	1 188	1 670	2 007	970	233	8	81	113	5 710	229 746
XI	1 021	1 584	1 593	1 195	409	14	67	90	3 368	180 709
XII	1 944	3 524	2 851	1 650	412	52	51	73	5 528	188 153
*1970 I	2 114	1 910	1 053	2 146	351	57	14	68	3 539	170 938
II	1 807	2 081	1 278	1 661	339	14	12	26	2 814	117 419
III	1 788	3 387	1 690	914	625	52	3	18	5 508	161 790
IV	2 299	2 511	1 655	1 339	1 068	14	21	36	6 072	163 670
V	2 623	1 066	1 527	796	601	51	194	84	4 967	186 314
VI	2 755	1 767	924	1 225	574	19	142	106	3 402	191 448
VII	2 461	4 215	2 463	1 034	432	3	133	141	1 308	163 658

Ks. huomautusosasto vuoden ensimmäisessä numerossa — Se notavdelningen i häfte 1 — See note section in the January issue.

¹⁾ Wood in the rough or roughly squared.

14. Tärkeimpien tavarain vienti (jatk.) — Exporten av viktigare varor (forts.) — Exports of certain commodities (cont.)

SITC, Rev. N:o	266	283.5	513, 514	631.1—2	632.4	641.1—5, 7—9	641.6	642	652, 653
	Tekokuidut Konstfiber Man-made fibres	Sinkkimalmi ja -rikaste Zinkmalm och -sllig Zinc ores and cons.	Epä- organiset kemikaalit Oorganiska kemikalier Inorganic chemicals	Vaneri, rimalevy yms. Kryssfaner, lamellträ o.d. Veneers, plywood etc.	Rakennus- puusepän- teokset Byggnads- snickerier Builders woodwork	Paperi ja pähvi Papper och papp Paper and paperboard	Puukuitu- levyt Träfiber- plattor Fibre boards	Paperi- ja pähviteokset Varor av papper el. papp Articles of paper or paperboard	Kankaat Tyger Woven fabrics
Vuosi ja kuukausi År och månad Year and month	1 000 kg			k-m ^a — f-m ^a	1 000 kg				
	C 85	C 86	C 87	C 88	C 89	C 90	C 91	C 92	C 93
1964	17 745	147 255	19 342	439 884	5 049	2 506 130	164 467	104 958	3 022
1965	20 785	147 628	24 142	460 773	6 349	2 672 891	143 661	108 144	3 714
1966	26 289	112 542	28 245	460 019	5 121	2 899 932	131 239	111 571	4 263
1967	23 517	115 327	38 870	485 596	8 945	2 818 420	138 585	121 834	5 109
1968	25 842	125 947	69 636	543 383	6 963	3 040 763	146 551	132 992	4 826
*1969	26 608	133 591	57 741	614 076	13 925	3 434 125	150 882	154 087	6 254
*1969 V	2 471	10 065	7 442	68 305	1 312	292 285	15 531	14 371	556
VI	2 205	12 676	8 532	50 078	1 546	259 646	14 259	11 050	512
VII	2 244	35 780	9 731	43 456	1 285	283 061	10 065	8 701	165
VIII	2 282	8 003	4 593	42 513	1 415	406 419	11 230	12 584	498
IX	1 898	5 089	2 919	48 012	1 363	196 053	13 268	14 516	535
X	1 814	17 698	7 724	61 193	1 146	326 811	14 192	15 025	580
XI	2 455	12 461	8 160	46 971	1 629	283 641	12 548	15 416	616
XII	1 898	18 655	4 100	57 296	1 137	292 622	11 564	13 957	508
*1970 I	2 477	—	5 997	55 508	950	295 755	13 947	11 242	512
II	2 213	1 000	1 470	40 643	1 159	259 718	10 630	12 820	538
III	2 878	—	1 152	46 485	1 387	292 983	13 255	13 820	598
IV	3 025	—	1 547	64 210	1 861	351 587	15 330	16 144	663
V	2 697	550	9 665	52 655	2 051	291 280	13 002	15 209	481
VI	2 256	—	19 694	53 278	2 531	286 225	12 033	10 846	463
VII	3 039	561	20 589	32 525	1 900	300 171	8 118	12 003	178

SITC, Rev. N:o	671—679	682	716, 717, 718	711, 712, 710	722.1	723.1	724	821
	Rauta ja teräs ¹⁾ Järn och stål ¹⁾ Iron and steel ¹⁾	Kupari ¹⁾ Koppar ¹⁾ Copper ¹⁾	Teollisuus- koneet ²⁾ Industri- maskiner ²⁾ Machines for industries ²⁾	Muut koneet ja laitteet sekä osat ³⁾ Andra maskiner och apparater samt delar ³⁾ Other machinery and appliances incl. parts ³⁾	Sähkövoima- koneet Elektriska kraftmaskiner Electric power machinery	Eristetty sähkölanka ja kaapeli För elektriskt ändamål Isolerad tråd och kabel Insulated wire and cable	Puhelu-, len- nätin-, radio-, tv-, tutka- yms. laitteet Telefon-, tele- graf-, radio-, tv-, radar- o.d. apparater Telecom- munications apparatus	Huonekalut Möbler Furniture
Vuosi ja kuukausi År och månad Year and month	1 000 kg							
	C 94	C 95	C 96	C 97	C 98	C 99	C 100	C 101
1964	508 780	16 188	9 149	19 939	2 595	13 728	275	3 089
1965	827 527	13 973	11 549	26 334	3 668	13 305	602	3 990
1966	817 757	24 707	16 493	27 156	3 320	17 029	713	3 988
1967	851 666	24 122	20 579	29 684	4 574	15 356	880	5 065
1968	845 222	23 859	23 020	41 217	5 061	14 970	1 280	7 967
*1969	835 003	22 604	34 504	55 498	6 634	17 655	2 084	11 877
*1969 V	60 064	1 840	3 225	6 015	545	1 250	154	847
VI	90 166	1 440	2 271	6 009	428	1 002	118	1 140
VII	97 781	1 233	3 871	3 622	169	1 074	58	430
VIII	62 946	1 971	1 173	3 756	494	1 186	142	845
IX	80 894	1 899	2 041	5 112	478	1 589	240	1 355
X	69 521	1 776	5 120	4 398	631	1 988	244	1 371
XI	54 993	1 621	2 929	4 248	616	1 771	307	1 896
XII	80 806	3 066	3 709	5 071	851	1 909	336	1 699
*1970 I	87 137	1 826	3 944	4 513	560	1 338	261	688
II	57 563	1 541	2 766	4 365	508	2 205	217	721
III	30 786	1 731	1 252	5 200	568	1 794	164	844
IV	60 525	1 744	2 286	4 946	912	1 943	309	1 095
V	83 067	1 511	2 268	5 055	578	1 551	4 252	1 109
VI	78 127	1 458	1 647	4 399	497	1 801	318	1 195
VII	61 490	847	1 614	4 412	466	583	117	535

Ks. huomautusosasto vuoden ensimmäisessä numerossa — Se notavdelningen i häfte 1 — See note section in the January issue.

¹⁾ Myös valanteet, tangot, langat, levyt, putket yms. — ²⁾ Ei sähkökäyttöiset — ³⁾ Pl. konttorikoneet.

¹⁾ Inkl. göt, stänger, trådar, plåtar, rör o.dyl. — ²⁾ Exkl. elektriska — ³⁾ Exkl. kontorasmaskiner.

¹⁾ Incl. ingots, bars, wires, plates, tubes, etc. — ²⁾ Excl. electric — ³⁾ Excl. office machines.

15. Rahalaitosten ottolainaus yleisöltä — Penninginrättingarnas inlåning från allmänheten — Deposits in banking establishments

Vuoden ja kuukauden lopussa Vid utgången av End of	Liikepankit (ml. OKO) Affärsbanker (inkl. ACA) Commercial banks (incl. OKO)			Siitä — Därav — Of which			Kiinnitysluottopankit Hypoteksbanker Mortgage banks			Säästöpankit Sparbanker Saving banks		
	Talletukset Depositioner Deposits	Shekkitilitit Check-räkningar Cheque accounts	Yhteensä Summa Total	Tallet. Depositioner Deposits	Shekkit. Check-räkn. Cheque accounts	Yhteensä Summa Total	Tallet. Depositioner Deposits	Shekkit. Check-räkn. Cheque accounts	Yhteensä Summa Total	Tallet. Depositioner Deposits	Shekkit. Check-räkn. Cheque accounts	Yhteensä Summa Total
Milj. mk												
	D 1	D 2	D 3	D 4	D 5	D 6	D 7	D 8	D 9	D 10	D 11	D 12
1964	2 834.0	697.2	3 531.2	17.3	13.9	31.2	0.2	0.2	0.4	2 614.7	86.3	2 701.0
1965	3 182.6	676.9	3 859.5	22.5	11.1	33.6	0.2	0.2	0.4	2 954.4	89.8	3 044.2
1966	3 660.9	639.8	4 300.7	23.6	14.3	37.9	0.2	0.6	0.8	3 329.9	111.6	3 441.5
1967	4 103.1	661.5	4 764.6	22.3	11.7	34.0	0.3	0.5	0.8	3 644.6	97.5	3 742.1
1968	4 597.8	856.2	5 454.0	17.1	23.5	40.6	0.4	0.4	0.8	3 966.4	133.3	4 099.7
1969	5 236.3	1 057.4	6 293.6	16.9	14.6	31.5	0.3	0.3	0.6	4 333.0	171.4	4 504.4
1969 VII	4 802.3	928.8	5 731.1	18.8	18.7	37.5	0.3	0.8	1.1	4 087.1	130.5	4 217.6
VIII	4 836.5	890.0	5 726.5	19.2	16.5	35.7	0.3	1.0	1.3	4 117.0	133.9	4 250.9
IX	4 869.2	957.6	5 826.8	19.5	15.9	35.4	0.3	0.5	0.8	4 149.2	143.9	4 293.1
X	4 922.5	985.6	5 908.1	18.9	14.6	33.5	0.3	0.7	1.0	4 184.0	138.8	4 322.8
XI	4 954.8	946.1	5 900.9	19.4	22.3	41.7	0.3	0.7	1.0	4 218.9	130.9	4 349.8
XII	5 236.3	1 057.4	6 293.6	16.9	14.6	31.5	0.3	0.3	0.6	4 333.0	171.4	4 504.4
1970 I	5 299.1	1 060.3	6 359.4	17.0	14.8	31.8	—	—	—	4 389.7	148.0	4 537.7
II	5 381.2	1 060.9	6 442.2	16.8	16.0	32.8	—	—	—	4 450.4	134.5	4 584.9
III	5 416.5	1 098.3	6 514.8	14.9	13.9	28.8	—	—	—	4 475.8	153.8	4 629.6
IV	5 489.4	1 133.1	6 622.5	15.3	12.0	27.3	—	—	—	4 502.0	145.8	4 647.8
V	5 562.7	1 074.0	6 636.7	19.4	14.2	33.6	—	—	—	4 540.9	149.0	4 689.9
VI	5 591.5	1 110.4	6 701.9	16.9	16.0	32.9	—	—	—	4 522.5	147.7	4 670.2
VII	5 605.5	1 067.9	6 673.4	16.5	15.4	31.9	—	—	—	4 540.7	153.2	4 693.9
VIII	5 641.9	1 001.4	6 643.3	16.4	14.5	30.9	—	—	—	4 584.3	159.0	4 743.3
IX	5 691.9	1 094.7	6 786.6	16.6	16.6	33.2	—	—	—	4 632.3	169.5	4 801.8

Vuoden ja kuukauden lopussa Vid utgången av End of	Postipankki Postbanken			Osuuskauppojen säästö- kassat — Handelslagens sparkassor		Osuuspankit Andelsbanker Co-operative banks			Kaikkiaan Inalles All banking establishments			
	Talletukset Depositioner Deposits	Siirtotilitit Giro-räkningar Giro-accounts	Yhteensä Summa Total	Talletukset Depositioner Deposits	SO K:n jäsenosuu- kaupat SO K:s medlems- handelslag *)	KK:n jäsenosuu- liikkeet KK:s medlems- andelslag Co-operative Union	Talletukset Depositioner Deposits	Shekkitilitit Check-räkningar Cheque accounts	Yhteensä Summa Total	Talletukset Depositioner Deposits	Shekkitilitit Check-räkningar Cheque accounts	Yhteensä Summa Total
Milj. mk												
	D 13	D 14	D 15	D 16	D 17	D 18	D 19	D 20	D 21	D 22	D 23	
1964	713.8	296.6	1 010.4	155.9	175.5	1 664.1	71.7	1 735.8	8 158.2	1 151.9	9 310.1	
1965	773.2	309.4	1 082.6	168.8	188.4	1 931.0	76.8	2 007.8	9 198.6	1 153.1	10 351.7	
1966	863.6	318.0	1 181.6	180.3	200.4	2 202.1	97.2	2 299.3	10 437.3	1 167.4	11 604.7	
1967	941.2	340.9	1 282.1	216.1	215.3	2 417.3	74.5	2 491.8	11 537.9	1 174.9	12 712.8	
1968	1 027.2	428.4	1 455.5	237.8	227.2	2 683.1	97.7	2 780.8	12 739.8	1 516.0	14 255.8	
1969	1 116.0	520.8	1 636.8	275.5	246.0	3 021.6	◆144.8	◆3 166.4	14 228.7	◆1 894.7	◆16 123.3	
1969 VII	1 052.4	404.0	1 456.4	244.4	230.4	2 815.4	99.9	2 915.3	13 232.2	1 564.0	14 796.2	
VIII	1 057.0	440.8	1 497.8	246.7	230.4	2 846.2	102.1	2 948.3	13 334.1	1 567.8	14 901.9	
IX	1 062.7	463.2	1 525.9	253.7	237.1	2 881.6	111.4	2 993.0	13 453.8	1 676.6	15 130.4	
X	1 073.2	425.6	1 498.8	258.9	238.9	2 906.1	113.4	3 019.5	13 583.9	1 664.1	15 248.0	
XI	1 080.5	445.8	1 526.3	262.5	244.5	2 946.0	112.8	3 058.8	13 707.4	1 636.3	15 343.7	
XII	1 116.0	520.8	1 636.8	275.6	246.0	3 021.6	◆144.8	◆3 166.4	14 228.7	◆1 894.7	◆16 123.3	
1970 I	1 139.0	568.1	1 707.3	280.3	248.3	3 068.9	115.7	3 184.6	14 425.3	1 892.1	16 317.4	
II	1 164.4	575.2	1 739.6	284.2	251.8	3 131.5	120.3	3 251.8	14 663.4	1 890.9	16 554.3	
III	1 172.8	542.5	1 715.3	289.4	252.2	3 159.0	119.3	3 278.3	14 765.7	1 913.9	16 679.6	
IV	1 188.0	572.7	1 760.7	291.0	253.0	3 193.2	111.9	3 305.1	14 916.5	1 963.6	16 880.1	
V	1 188.4	563.8	1 752.2	290.7	254.5	3 219.0	121.3	3 340.3	15 056.2	1 908.1	16 964.3	
VI	1 186.6	555.1	1 741.7	289.7	250.8	3 186.6	118.6	3 305.2	15 027.7	1 931.8	16 959.5	
VII	1 192.7	529.3	1 722.0	291.5	249.9	3 202.4	124.1	3 326.5	15 082.7	1 874.6	16 957.2	
VIII	1 198.3	564.9	1 753.2	289.5	249.6	3 240.4	130.8	3 371.2	15 204.0	1 846.1	17 050.1	
IX	1 210.9	522.6	1 733.5	297.7	255.4	3 288.6	145.5	3 434.2	15 376.9	1 932.3	17 309.2	

Ks. huomautusosaasto vuoden ensimmäisessä numerossa — Se notavdelningen i häfte 1 — See note section in the January issue.

*) Consumers' co-operative savings funds — *) Finnish Co-operative Wholesale Society.

16. Rahalaitosten antolainaus yleisölle — Penninginrättningarnas utlåning till allmänheten — Loans by banking establishments

Vuoden ja kuukauden lopussa Vid utgången av End of	Suomen Pankki Finlands Bank Bank of Finland			Liikepankit (ml. OKO) Affärsbanker (inkl. ACA) Commercial banks (incl. OKO)				Siltä — Därav — Of which				Klänntys- luotto- pankit Hypoteks- banker Mortgage banks	
	Diskont. kotim. vekselit Diskont. inhemska växlar Inland bills discounted	Lainat Lån Loans	Yhteensä Summa Total	Vekselit Växlar Bills	Shekki- tilit Check- räkningar Cheque accounts	Muu lai- nananto Annan kredit- givning Other advances	Yhteensä Summa Total	Osuuspankkien Keskuspankki Oy Andelsbankernas Centralbank Ab Central Bank of the Co-operative Banks of Finland Ltd					
								Vekselit Växlar Bills	Shekki- tilit Check- räkningar Cheque accounts	Muu lai- nananto Annan kredit- givning Other advances	Yhteensä Summa Total		Lainat Lån Loans
	Milj. mk												
	D 24	D 25	D 26	D 27	D 28	D 29	D 30	D 31	D 32	D 33	D 34	D 35	
1964	133.8	9.9	143.7	1 444.9	322.7	2 385.7	4 153.2	109.6	10.2	117.0	236.8	829.4	
1965	121.7	11.5	133.2	1 580.3	317.7	2 699.4	4 597.4	145.8	14.2	157.8	317.8	899.4	
1966	216.6	44.4	261.0	1 745.9	372.6	3 086.9	5 205.4	161.6	11.6	164.5	337.7	908.8	
1967	319.9	105.3	425.2	1 724.2	403.9	3 430.8	5 558.9	163.5	17.5	174.2	355.2	1 026.9	
1968	211.3	103.0	314.3	1 660.8	371.3	3 833.4	5 865.5	121.6	8.3	142.3	272.2	1 053.0	
1969	198.9	118.6	317.6	1 700.9	462.7	4 728.6	6 892.2	118.5	9.5	178.3	306.3	1 290.4	
1969 VII	188.1	96.3	284.4	1 656.3	462.3	4 224.9	6 343.5	129.0	5.1	170.2	304.3	1 191.8	
VIII	193.3	97.8	291.1	1 629.4	448.6	4 286.7	6 364.7	127.1	5.6	171.0	303.7	1 196.2	
IX	199.2	100.7	299.9	1 695.2	484.1	4 371.9	6 551.2	136.2	8.8	171.6	316.8	1 201.4	
X	200.1	117.8	317.9	1 679.8	484.9	4 475.3	6 640.0	134.3	7.6	172.9	314.8	1 228.3	
XI	197.3	118.6	315.9	1 662.5	509.1	4 567.9	6 739.5	123.2	10.9	174.4	308.5	1 243.9	
XII	198.9	118.6	317.6	1 700.9	462.7	4 728.6	6 892.2	118.5	9.5	178.3	306.3	1 290.4	
1970 I	190.6	114.6	305.2	1 686.4	468.0	4 790.0	6 944.4	120.9	5.7	180.5	307.1	1 317.7	
II	186.2	124.6	310.8	1 710.2	500.5	4 849.9	7 060.6	119.0	13.4	180.7	313.1	1 318.6	
III	174.7	123.3	298.0	1 711.9	503.0	4 885.4	7 100.3	110.7	10.5	179.0	300.2	1 333.5	
IV	161.8	118.9	280.7	1 772.1	574.2	4 954.3	7 300.6	125.1	7.2	191.4	323.7	1 317.8	
V	155.8	118.1	274.0	1 796.3	538.2	5 001.2	7 335.7	124.4	8.3	192.9	325.6	1 337.2	
VI	150.7	117.1	267.8	1 813.2	546.3	5 073.6	7 433.1	131.6	5.6	191.6	328.8	1 355.7	
VII	163.3	115.2	278.5	1 751.4	564.8	5 147.8	7 464.0	128.9	9.0	195.4	333.3	1 379.3	
VIII	162.2	113.3	275.5	1 754.9	571.1	5 196.5	7 522.5	114.6	8.7	197.1	320.4	1 380.9	
IX	146.7	119.3	266.0	1 799.6	573.1	5 310.6	7 683.3	116.2	15.5	200.0	331.7	1 378.1	

Vuoden ja kuukauden lopussa Vid utgången av End of	Säästöpankit Sparbanker Savings banks				Posti- pankki Post- banken	Osuuspankit Andelsbanker Co-operative banks				Kalkklaan Inalles All banking establishments			
	Vekselit Växlar Bills	Shekki- tilit Check- räkning. Cheque accounts	Muu lai- nananto Annan kredit- givning Other advances	Yhteensä Summa Total		Lainat Lån Loans	Vekselit Växlar Bills	Shekki- tilit Check- räkning. Cheque accounts	Muu lai- nananto Annan kredit- givning Other advances	Yh- teensä Summa Total	Vekselit Växlar Bills	Shekki- tilit Check- räkning. Cheque accounts	Muu lai- nananto Annan kredit- givning Other advances
	Milj. mk												
	D 36	D 37	D 38	D 39	D 40	D 41	D 42	D 43	D 44	D 45	D 46	D 47	D 48
1964	126.4	44.6	2 147.1	2 318.0	607.7	159.5	41.2	1 620.0	1 820.7	1 864.6	408.5	7 599.7	9 872.7
1965	156.8	53.7	2 398.7	2 609.2	716.5	192.4	42.1	1 796.1	2 030.6	2 051.2	413.5	8 521.6	10 986.3
1966	188.7	54.8	2 707.9	2 951.4	783.9	206.8	52.4	2 001.8	2 261.0	2 358.0	479.8	9 533.7	12 371.5
1967	206.6	60.0	3 247.1	3 247.7	869.0	215.0	64.0	2 145.3	2 424.3	2 465.7	527.9	10 558.4	13 552.0
1968	224.5	57.8	3 166.1	3 448.4	940.3	256.3	59.1	2 285.1	2 600.5	2 352.9	488.2	11 380.9	14 222.0
1969	259.9	57.7	3 485.1	3 802.7	1 049.1	321.8	61.1	2 539.2	2 922.1	2 481.5	581.5	13 211.0	16 274.1
1969 VII	241.4	60.0	3 294.0	3 595.4	988.4	281.6	61.2	2 400.6	2 743.4	2 367.4	583.6	12 196.0	15 146.9
VIII	237.4	61.6	3 334.7	3 633.8	1 010.5	280.8	61.4	2 430.4	2 772.6	2 340.9	571.6	12 356.4	15 268.9
IX	251.5	60.7	3 376.7	3 688.9	1 027.5	289.9	64.7	2 464.8	2 819.4	2 435.8	609.6	12 543.0	15 588.3
X	255.2	60.6	3 431.0	3 746.8	1 037.3	298.1	65.5	2 506.9	2 870.5	2 433.2	611.0	12 796.6	15 840.8
XI	256.6	62.1	3 476.1	3 794.8	1 044.8	300.4	69.6	2 541.3	2 911.3	2 416.8	640.8	12 992.7	16 050.2
XII	259.9	57.7	3 485.1	3 802.7	1 049.1	321.8	61.1	2 539.2	2 922.1	2 481.5	581.5	13 211.0	16 274.1
1970 I	270.9	62.9	3 501.1	3 834.9	1 070.5	322.7	67.8	2 557.6	2 948.1	2 470.6	598.7	13 351.5	16 420.8
II	281.8	64.1	3 507.9	3 853.6	1 089.5	332.4	68.8	2 576.8	2 978.1	2 510.4	633.4	13 467.3	16 611.2
III	270.7	61.0	3 551.3	3 883.0	1 098.1	330.5	74.3	2 589.4	2 994.2	2 487.8	638.3	13 581.0	16 707.1
IV	287.7	63.5	3 596.0	3 947.2	1 119.0	336.5	71.1	2 622.1	3 029.7	2 558.1	708.8	13 728.1	16 995.0
V	290.3	62.9	3 638.7	3 991.9	1 119.4	343.3	66.4	2 658.7	3 068.4	2 585.7	667.5	13 873.3	17 126.6
VI	302.4	68.1	3 651.5	4 022.0	1 130.3	347.8	74.1	2 673.4	3 095.3	2 614.1	688.5	14 001.6	17 304.2
VII	303.7	63.6	3 697.5	4 064.8	1 154.5	352.1	67.3	2 717.7	3 137.1	2 570.5	695.7	14 212.0	17 478.2
VIII	301.3	65.5	3 748.2	4 115.0	1 166.5	353.1	64.7	2 759.9	3 177.7	2 571.5	701.3	14 365.3	17 638.1
IX	314.5	64.7	3 805.9	4 185.1	1 184.4	358.8	66.2	2 812.2	3 237.2	2 619.5	704.0	14 610.5	17 934.1

Ks. huomautusosasto vuoden ensimmäisessä numerossa — Se notavdelningen i häfte 1 — See note section in the January issue.

17. Suomen Pankki — Finlands Bank — The Bank of Finland

a. Tärkeimmät tillit ja setelinanto-oikeus — Viktigare konton och sedelutgivningsgrätt — Certain accounts and right of note issue

Vuoden ja kuukauden lopussa Vid utgången av End of	Kulta ja ulkomaiset saatavat Guld och fordringar på utlandet <i>Gold and other foreign assets</i>			Saatavat kotimaisilta pankilta Fordringar på inhemska banker <i>Claims on domestic banks</i>			Muu luotonanto *) Övrig kreditgivning *) <i>Other lending *)</i>	Muut varat Övriga tillgångar <i>Other assets</i>	Taseen loppusumma Balansens slutsumma <i>Total</i>	Liikkeesä olevat setellit Utelöpande sedlar <i>Notes in circulation</i>
	Kultaosuus Kansainvälisessä Valuuttarahastossa Guldtranchen i Internationella Valutafonden <i>IMF gold tranches</i>	Erityiset nosto-oikeudet Särskilda dragningsrätter <i>Special drawing rights</i>	Muut ulkomaiset saatavat *) Övriga fordringar på utlandet *) <i>Other foreign assets *)</i>	Diskon- tatut vekselit Diskon- terade växlar <i>Discounted bills</i>	Redis- kontatut vekselit Redis- konterade växlar <i>Rediscounted bills</i>	Shekki- tillit *) Check- räknin- gar *) <i>Cheque accounts *)</i>				
	Milj. mk									
1965	45.6	—	899.1	—	640.6	—	133.2	57.8	1 776.3	1 028.5
1966	100.0	—	537.3	—	915.2	—	261.0	312.0	2 125.5	1 106.2
1967	—	—	798.8	—	867.5	—	425.2	545.7	2 637.2	1 052.1
1968	—	—	1 477.4	—	617.7	107.4	314.3	221.4	2 738.2	1 159.6
1969	173.3	—	1 259.8	—	550.3	86.8	317.6	627.0	3 014.8	1 298.4
1969 IX	173.3	—	1 083.8	—	684.6	112.2	299.9	202.6	2 556.4	1 143.3
X	173.3	—	1 227.7	—	597.2	102.1	317.9	164.6	2 582.8	1 144.0
XI	173.3	—	1 243.4	—	601.0	96.7	315.9	157.2	2 587.5	1 191.4
XII	173.3	—	1 259.8	—	550.3	86.8	317.6	627.0	3 014.8	1 298.4
1970 I	173.3	88.2	1 295.3	462.4	36.1	74.6	305.2	642.0	3 077.1	1 177.5
II	173.3	88.2	1 444.3	467.9	8.7	62.7	310.8	614.3	3 170.2	1 208.9
III	173.3	92.4	1 375.5	584.8	4.2	98.1	298.0	724.2	3 350.5	1 189.6
IV	189.4	92.4	1 396.6	552.8	7.3	58.3	280.7	742.7	3 320.2	1 205.1
V	189.4	92.9	1 441.3	531.4	8.3	43.8	274.0	826.8	3 407.9	1 258.3
VI	189.4	92.9	1 467.2	589.7	6.5	40.4	267.8	867.9	3 521.8	1 264.8
VII	189.4	92.9	1 479.9	683.2	3.7	17.3	278.5	767.9	3 512.8	1 226.1
VIII	189.4	92.9	1 511.5	664.1	12.4	27.5	275.5	710.5	3 483.8	1 237.6
IX	189.4	98.0	1 521.4	686.6	7.8	22.6	266.0	701.3	3 493.1	1 225.7

Vuoden ja kuukauden lopussa Vid utgången av End of	Vaadittaessa maksettavat sitoumukset Vid anfordran betalbara förbindelser <i>Liabilities payable on demand</i>					Määräaik. sitoumukset Tidsbundna förbindelser <i>Term liabilities</i>		Setelin- anto- oikeus Sedelut- givnings- rätt <i>Right of note issue</i>	Käytössä oleva sete- linanto- oikeus Utnyttjad sedelut- givnings- rätt <i>Utilized right of note issue</i>	Setelin- antovara Sedelut- givnings- reserv <i>Unused right of note issue</i>	
	Ulkom. valuuttatilit Utländska valuta- konton <i>Foreign exchange accounts</i>	Ulkom. markkatilit Utländska mark- konton <i>Mark accounts of holders abroad</i>	Valtion shekkitilit Statens check- räkning <i>Cheque account of the Treasury</i>	Posti- pankin shekkitilit Post- bankens checkräkn. <i>Cheque account of Posti- pankki</i>	Yksitysten pankkien shekkitilit Privata bankers checkräkn. <i>Cheque account of private banks</i>	Muut *) Övriga *) <i>Other *)</i>	Ulkomaiset Utländska <i>Foreign</i>				Kotimaiset Inhemska <i>Finnish</i>
	Milj. mk										
1965	44.8	10.9	1.1	8.3	11.9	21.3	45.6	11.6	1 444.7	1 131.9	312.8
1966	61.2	16.2	39.8	17.3	13.8	31.3	84.6	41.7	1 337.2	1 290.7	46.5
1967	74.7	14.1	4.4	17.2	9.8	19.4	339.5	213.6	1 498.8	1 194.8	304.0
1968	62.1	12.4	3.0	3.4	39.2	16.4	21.4	525.0	2 177.4	1 301.7	875.7
1969	92.4	0.8	3.7	3.6	10.1	12.9	7.7	299.9	1 933.1	1 422.2	510.9
1969 IX	83.5	6.3	1.1	1.1	—	16.6	14.6	370.8	1 757.1	1 256.8	500.3
X	75.9	5.9	2.9	3.1	38.6	12.4	12.2	343.7	1 901.0	1 287.3	613.7
XI	83.6	5.9	2.8	5.4	0.0	12.4	12.2	329.5	1 916.7	1 306.6	610.1
XII	92.4	0.8	3.7	3.6	10.1	12.9	7.7	299.9	1 933.1	1 422.2	510.9
1970 I	45.4	11.2	1.1	4.2	—	11.9	7.7	424.0	2 056.8	1 252.0	804.8
II	38.0	16.0	18.2	78.3	22.2	12.8	7.7	382.4	2 197.4	1 395.2	802.2
III	39.3	14.4	12.1	45.9	—	12.3	7.7	658.2	2 141.2	1 314.6	826.6
IV	45.9	11.5	6.8	10.9	—	12.3	4.7	640.1	2 153.3	1 293.5	859.8
V	47.9	11.6	1.2	3.5	—	12.5	4.7	666.2	2 195.7	1 335.3	860.4
VI	74.3	10.9	0.6	0.9	—	12.8	—	745.1	2 249.5	1 364.4	885.1
VII	72.2	11.1	1.6	1.6	5.6	12.2	—	772.0	2 262.2	1 331.2	931.0
VIII	65.8	12.1	1.0	1.1	—	12.1	—	690.1	2 289.1	1 330.1	959.0
IX	66.4	12.0	2.8	2.5	—	13.8	—	683.4	2 308.8	1 324.0	984.8

b. Allin diskonttokorko 1949 1/2—1949 30/6 6 3/4 % 1951 16/12—1954 30/11 5 3/4 % 1959 1/3—1962 29/3 6 %
 Lägsta diskonttranta 1949 1/7—1950 2/11 5 1/2 % 1954 1/12—1956 18/4 5 % 1962 30/3—1962 27/4 7 %
 Lowest discount rate 1950 3/11—1951 15/12 7 3/4 % 1956 19/4—1959 28/2 6 1/2 % 1962 28/4— 6 %

Lähde: 17a Tiedote: Suomen Pankin tila ja 17b Suomen Pankin taloustieteellinen tutkimuslaitos ja Suomen Pankin vuosikirja.
 Källa: 17a Rapport över Finlands Banks ställning och 17b Finlands Banks institut för ekonomisk forskning och Finlands Banks årsbok.
 Source: 17a Statement of the Bank of Finland and 17b the Institute for Economic Research of the Bank of Finland and Yearbook of the Bank of Finland.

1) Kulta, ulkomaiset valuutat, ulkomaiset vekselit ja ulkomaiset obligaatit. — *) Ml. indeksitasaustitit. — *) Diskonttatut kotimaiset ulkomaanrahan määrät ja markkamääräiset vekselit sekä lainat. — *) Muut shekkitilit ja muut vaadittaessa maksettavat sitoumukset.

2) Guld, utländska valutor, utländska växlar och utländska obligationer. — *) Inkl. indexutjämningskonton. — *) Diskonterade inhemska växlar i utländskt mynt och i mark samt lån. — *) Övriga checkräkningar och övriga avstaförbindelser.

3) Gold, foreign exchange, foreign bills and foreign bonds. — *) Incl. special index accounts. — *) Inland bills discounted in foreign currency and in Finnish marks and loans. — *) Other cheque accounts and other sight liabilities.

17. Suomen Pankki (jatk.) — Finlands Bank (forts.) — The Bank of Finland (cont.)

c. Avista myyntikurssit — Avista försäljningskurser — A vista rates of exchange

Päivä- määrä Datum Date	New York (1 \$)	Mont- real (1 C\$)	Lontoo London (1 £)	Tuk- holma Stock- holm (100 Skr)	Oslo (100 Nkr)	Kööpen- hamina Köpen- hamn Copen- hagen (100DKkr)	Fr- furt s/M. (100 DM)	Amster- dam (100 Fl)	Bryssel Brussels (100 Bfr)	Zü- rich (100 Sfr)	Parisi Paris (100 Fr)	Rooma Roma Rome (100 Lit)	Wien Vien- na (100 Sch)	Lissabon Lisbon (100 Esc.)	Moskova Moskva Moscow (Clear- ing, 1 Rub)
	D 67	D 68	D 69	D 70	D 71	D 72	D 73	D 74	D 75	D 76	D 77	D 78	D 79	D 80	D 81
Viralliset myyntikurssit — Officiella försäljningskurser — Official selling rates — mk															
1964 31/12	3.218	2.998	8.975	62.60	44.98	46.50	80.98	89.54	6.485	74.58	65.65	0.5147	12.46	11.20	3.5667
1965 31/12	3.224	2.998	9.035	62.34	45.14	46.83	80.60	89.42	6.497	74.70	65.80	0.5163	12.48	11.27	3.5667
1966 31/12	3.224	2.976	8.995	62.35	45.14	46.70	81.15	89.18	6.450	74.56	65.20	0.5165	12.48	11.22	3.5667
1967 31/12	4.2060	3.893	10.125	81.55	58.88	56.41	105.25	116.95	8.470	97.33	85.70	0.6740	16.29	14.78	4.6799
1968 31/12	4.1870	3.9020	9.985	80.95	58.63	55.86	104.70	116.07	8.360	97.40	84.60	0.6710	16.22	14.65	4.6799
1969 31/12	4.1970	3.9090	10.075	81.25	58.82	56.07	113.78	115.70	8.455	97.20	75.45	0.6690	16.27	14.81	4.6799
1969 30/4	4.1870	3.8940	9.995	81.01	58.72	55.59	105.35	115.35	8.330	97.15	84.21	0.6675	16.18	14.71	4.6799
» 31/5	4.2050	3.9000	10.045	81.40	58.90	55.84	105.20	115.34	8.390	97.10	84.55	0.6685	16.25	14.77	4.6799
» 30/6	4.2110	3.8960	10.070	81.45	59.02	55.96	105.25	115.48	8.360	97.28	84.75	0.6725	16.28	14.79	4.6799
» 31/7	4.2130	3.9000	10.070	81.60	59.02	55.96	105.25	115.99	8.390	97.77	84.75	0.6705	16.33	14.81	4.6799
» 31/8	4.2130	3.9100	10.025	81.45	58.98	55.96	105.95	116.55	8.365	98.04	76.00	0.6720	16.33	14.81	4.6799
» 30/9	4.2130	3.9060	10.040	81.55	58.94	56.00	110.50	116.80	8.390	97.94	75.75	0.6700	16.31	14.85	4.6799
» 31/10	4.2110	3.9150	10.085	81.55	58.94	56.04	114.14	116.90	8.480	97.30	75.50	0.6735	16.28	14.83	4.6799
» 30/11	4.2070	3.9130	10.085	81.35	58.90	56.15	114.02	116.65	8.470	97.40	75.50	0.6720	16.25	14.83	4.6799
» 31/12	4.1970	3.9090	10.075	81.25	58.82	56.07	113.78	115.70	8.455	97.20	75.45	0.6690	16.27	14.81	4.6799
1970 31/1	4.197	3.911	10.080	81.25	58.67	55.99	113.84	115.42	8.450	97.20	75.70	0.6668	16.22	14.80	4.6799
» 28/2	4.184	3.900	10.070	80.45	58.59	55.82	113.44	115.02	8.425	97.26	76.45	0.6651	16.20	14.77	4.6799
» 31/3	4.182	3.900	10.065	80.50	58.60	55.80	114.15	115.25	8.425	97.10	75.50	0.6655	16.18	14.75	4.6799
» 30/4	4.176	3.892	10.045	80.30	58.45	55.63	114.90	114.97	8.410	97.10	75.62	0.6641	16.14	14.73	4.6799
» 31/5	4.178	3.892	10.035	80.40	58.45	55.72	115.02	115.15	8.415	96.69	75.62	0.6641	16.13	14.70	4.6799
» 30/6	4.180	4.040	10.015	80.60	58.51	55.78	115.11	115.33	8.420	96.85	75.75	0.6650	16.18	14.70	4.6799
» 31/7	4.176	4.068	9.985	80.60	58.46	55.66	115.02	115.93	8.415	97.08	75.70	0.6641	16.18	14.65	4.6799
» 31/8	4.176	4.102	9.955	80.55	58.46	55.70	115.02	115.97	8.415	97.08	75.65	0.6695	16.18	14.63	4.6799
» 30/9	4.176	4.095	9.970	80.25	58.42	55.70	114.96	116.04	8.415	96.60	75.60	0.6700	16.18	14.62	4.6799

d. Kotimainen clearingliike
Inhemsk clearingrörelse
Domestic clearing accounts

Vuosi ja kuukausi År och månad Year and month	Postivekselit, shekit ja siirtomääräykset Postremissväxlar, checkar och kontokrediteringar Bankers' drafts, cheques and transfer orders	
	Luku Antal 1 000 No.	Määrä Belopp Total sum Milj. mk
	D 82	D 83
1964	8 699	26 724
1965	10 055	30 619
1966	11 363	33 720
1967	12 962	37 427
1968	14 426	42 061
1969	17 778	47 676
1969 V ..	1 397	4 131
VI ..	1 433	4 207
VII ..	1 521	4 323
VIII ..	1 307	3 751
IX ..	1 521	2 294
X ..	1 700	4 612
XI ..	1 475	4 081
XII ..	1 669	5 177
1970 I ..	1 572	4 795
II ..	1 564	4 253
III ..	1 620	4 390
IV ..	1 937	5 230
V ..	1 672	4 615
VI ..	1 870	5 018
VII ..	1 869	5 122
VIII ..	1 684	4 412
IX ..	1 833	4 932

18. Postsilrtollike
Postgironrörelsen
Post-office giro accounts

Siirtotilit Girokonton Giro accounts		Tilitapahtumat (panot ja otot) Transaktioner (in- och utbetalningar) Transactions (deposits and withdrawals)	
Luku Antal No.	Määrä Belopp Total sum Milj. mk	Luku Antal 1 000 No.	Määrä Belopp Total sum Milj. mk
D 84	D 85	D 86	D 87
110 554	513	60 185	100 934
111 885	549	66 689	115 091
113 236	607	73 867	127 090
113 946	654	79 846	141 715
116 202	776	83 416	165 161
117 661	939	88 051	172 316
116 832	786	7 291	13 763
116 891	838	6 888	13 824
116 972	746	6 335	14 033
117 170	776	5 959	13 150
117 387	797	7 081	13 519
117 474	744	7 327	14 268
117 566	815	6 928	13 031
117 661	939	10 906	19 606
117 686	856	7 019	14 346
117 717	1 007	7 804	15 369
117 794	1 006	8 267	17 227
117 825	945	8 073	16 440
117 855	938	7 241	14 582
117 880	932	7 483	14 277
117 925	890	6 625	15 807
118 016	908	6 410	15 671
118 222	933	7 338	15 045

19. Protestoidut veksellit ja
tratat
Protesterade växlar och
trattor
Protested bills of exchange
and drafts

Veksellit Växlar Bills of exchange	Tratat Trattor Drafts	Yhteensä Summa Total
D 88	D 89	D 90
6 900	2 849	9 749
6 862	4 229	11 091
9 251	5 162	14 413
9 836	6 086	15 922
9 167	7 934	17 101
8 655	7 077	15 732
675.7	597.8	1 273.5
634.6	513.8	1 148.4
596.0	378.8	974.8
692.0	513.0	1 205.0
682.7	751.4	1 434.1
580.3	624.0	1 204.3
623.3	484.8	1 108.1
650.8	655.3	1 306.1
611.7	665.1	1 276.8
655.6	640.7	1 296.3
815.6	633.5	1 449.1
864.6	657.0	1 521.6
653.1	783.5	1 436.6
1 187.2	632.9	1 820.1
978.0	607.7	1 585.7
1 271.5	462.9	1 734.4
* 973.0	* 695.2	* 1 668.2

20. Helsingin Arvopaperipörssi — Helsingfors Fondbörs — Helsinki Stock Exchange

Vuosi ja kuukausi År och månad Year and month	Myynti — Försäljning — Sales							Osakeindeksi Aktieindex Share index 1948 = 100		
	Osakkeet Aktier Shares	Siitä-Därav-Of which		Merkintä- olkeudet Tecknings- rätter Subscription rights	Deben- tuurit Debentures	Obli- gaatiot Obliga- tioner Bonds	Yh- teensä Summa Total	Pankit Banker Banks	Teolli- suus In- dustry	Ylösl- indeksi General index
		Teolli- suus Industry	Pankit Banker Banks							
	1 000 mk									
D 91	D 92	D 93	D 94	D 95	D 96	D 97	D 98	D 99	D 100	
1964	25 647	17 664	5 464	564	104	4 806	31 121	152	649	548
1965	24 212	15 959	5 896	4 814	544	5 261	34 831	132	616	616
1966	21 363	12 930	6 246	1 684	769	5 398	29 214	116	575	479
1967	18 466	10 248	6 325	968	3 264	8 500	31 198	103	519	430
1968	27 823	17 366	8 070	4 828	4 196	6 943	43 790	107	657	533
1969	36 750	24 763	8 658	5 337	3 278	8 341	53 707	125	879	708
1969 VII	1 945	1 382	404	6	202	427	2 579	126	882	710
VIII	2 281	1 525	507	—	186	531	2 998	128	934	750
IX	3 024	2 092	635	—	285	671	3 980	127	935	750
X	3 076	1 909	723	—	279	832	4 187	127	912	732
XI	3 387	2 123	1 010	—	318	747	4 453	127	885	712
XII	3 614	2 583	802	—	153	936	4 703	126	916	734
1970 I	3 530	2 368	927	74	295	758	4 657	137	957	769
II	3 275	2 207	793	119	241	863	4 498	137	961	772
III	3 365	2 356	756	238	160	557	4 319	137	964	775
IV	3 780	2 662	835	627	146	1 481	6 034	132	1 002	801
V	4 996	3 915	778	515	126	1 222	6 860	128	1 024	816
VI	5 276	3 851	534	177	106	1 243	6 802	129	1 017	810
VII	3 231	2 331	656	—	46	1 039	4 316	130	1 034	823
VIII	3 050	2 162	575	—	230	917	4 197	130	1 036	825
IX	4 226	2 708	1 118	495	142	1 793	6 656	130	1 028	819

21. Henkivakuutusyhtiöiden hankinta — Livförsäkringsbolagens nyanskaffning
Life insurance policies

Luku Antal Number	Milj. mk		
		D 101	D 102
		163 518	1 144.8
161 531	1 263.5		
167 337	1 391.2		
140 669	1 266.3		
127 828	1 285.3		
104 903	1 309.0		
5 041	63.1		
6 717	85.4		
9 772	125.5		
9 988	127.4		
8 827	112.1		
7 529	88.0		
8 315	114.6		
9 083	119.7		
8 892	120.1		
9 278	124.6		
8 097	106.2		
7 525	104.5		
4 888	64.6		
6 198	82.2		
8 715	119.3		

22. Ulkomainen matkustajallikenne — Resandetraffiken mellan Finland och utlandet — Foreign passenger traffic

Vuosi ja kuukausi År och månad Year and month	Koko matkustajallikenne — Hela resandetraffiken — Total passenger traffic							
	Saapuneet — Anlända — Arrivals				Lähteneet — Avresta — Departures			
	Yhteensä Summa Total	Maitse Till lands By land	Meritse Sjöledes By sea	Lentoteltse Per flyg By air	Yhteensä Summa Total	Maitse Till lands By land	Meritse Sjöledes By sea	Lentoteltse Per flyg By air
1967	2 329 113	1 125 125	933 259	270 729	2 327 763	1 119 008	931 979	276 776
1968	2 282 774	884 323	1 110 741	287 710	2 275 141	875 629	1 106 453	293 059
1969	2 580 797	962 482	1 262 413	355 902	2 590 663	959 486	1 270 194	360 983

Suomeen suoraan Pohjoismaiden ulkopuolelta saapuneet matkustajat — Personer som anlänt till Finland direkt från utomnordiska länder — Passengers arrived to Finland directly from Non-Nordic countries

Vuosi ja kuukausi År och månad Year and month	Saapuneet Anlända Arrivals				Ulkomaalaiset kansalaisuuden mukaan Utlänningar efter medborgarskap Foreigners by citizenship										Saapu- neita Suomen kansaa- laisia Anlända finnska medborg- gare Arrived Finns
	Yh- teensä Summa Total	Maitse Till lands By land	Meritse Sjöledes By sea	Lento- teltse Per flyg By air	Yhteensä Summa Total	Ruotsal Svenska Sweden	Norja Norge Norway	Tanska Danmark Denmark	Iso-Britannia Storbritannien Un. Kingdom	Neuvostoliitto Sovjetunionen USSR	Ranska Frankrike France	Länsi-Saksa Västtyskland West Germany	Yhdysvallat Förenta staterna USA	Muit maat Övriga länder Others	
1967	311 586	65 400	87 532	158 654	111 332	5 978	557	1 176	14 041	14 931	5 865	23 781	15 634	29 369	200 254
1968	313 642	70 183	77 568	165 891	123 442	8 333	521	927	13 955	15 189	5 781	28 917	16 905	32 914	190 200
1969	370 353	77 210	95 369	197 774	146 083	7 672	550	1 365	18 265	15 404	5 830	35 574	22 646	38 777	224 270
1969 VII	62 223	14 765	23 731	23 727	30 490	2 374	115	220	3 059	1 778	869	8 140	6 993	6 942	31 733
VIII	60 646	12 747	23 825	24 074	29 481	1 731	90	196	3 445	2 362	2 209	6 676	5 111	7 661	31 165
IX	30 828	4 336	8 827	17 665	12 008	393	26	37	1 682	1 534	387	3 091	1 544	3 314	18 820
X	23 400	4 563	3 097	15 740	7 779	243	42	265	922	949	330	1 689	823	2 516	15 621
XI	19 875	4 512	1 381	13 982	6 106	195	36	12	829	1 067	165	1 180	736	1 886	13 769
XII	15 938	2 774	2 546	10 618	5 173	156	11	23	621	721	200	1 460	551	1 430	10 765
1970 I	17 262	3 111	1 967	12 184	5 304	230	19	70	715	842	141	1 516	497	1 274	11 958
II	16 697	3 034	1 662	12 001	4 877	209	19	38	746	909	127	1 169	379	1 281	11 820
III	30 117	9 374	2 951	17 792	7 198	561	49	98	846	843	175	2 071	965	1 590	22 919
IV	28 178	6 971	3 342	17 865	7 883	644	29	180	905	1 206	241	1 877	815	1 986	20 295
V	38 114	11 943	6 955	19 216	10 955	1 214	83	171	1 311	1 223	458	2 449	1 444	2 602	27 159
VI	50 262	11 204	14 366	24 692	23 334	1 400	161	89	2 822	1 897	589	5 401	4 840	6 135	26 928
VII	67 681	17 169	23 896	26 616	34 473	2 947	166	333	3 228	2 178	1 146	9 337	6 438	8 700	33 208
VIII	61 495	13 928	22 579	24 988	29 359	1 762	161	196	2 605	2 055	1 524	8 578	5 129	7 349	32 136

Ks. huomautusosasto vuoden ensimmäisessä numerossa — Se notavdelningen i häfte 1 — See note section in the January issue.

23. Moottoriajoneuvot — Motorfordon — Motor vehicles

Vuoden ja kuukauden lopussa Vid utgången av End of	Henkilö-autot Personbilar Cars		Kuorma-autot Lastbilar Lorries		Linja- autot Bussar Buses	Paketti- autot Paket- bilar Vans	Muut autot Övriga bilar Other auto- mobiles	Kalkki autot Alla bilar All automobiles		Käyttövoima Drivkraft Motor power		Moottori- pyörät Motor- cycles
	Yhteensä Summa Total	Ammatt. Yrkesm. Profes- sional	Yhteensä Summa Total	Ammatt. Yrkesm. Profes- sional				Yhteensä Summa Total	Ammatt. Yrkesm. Profes- sional	Bensini Motor spirits	Diesel	
a. Rekisterissä olevat ajoneuvot — Inregistrerade motorfordon — Motor vehicles registered												
1963	303 051	15 992	45 720	24 767	6 902	37 248	3 010	395 931	48 594	349 687	45 987	101 191
1964	376 254	16 913	45 996	24 958	7 074	36 950	3 155	469 429	49 991	419 551	49 644	93 108
1965	454 854	10 254	43 636	22 355	6 951	35 922	3 493	544 856	40 425	492 293	52 180	76 507
1966	505 926	10 281	44 495	22 667	7 158	40 728	3 785	602 092	41 072	545 880	55 913	74 145
1967	551 198	10 009	44 161	22 436	7 426	48 761	4 211	655 757	40 984	596 310	59 224	56 089
1968	580 747	9 729	44 264	22 425	7 660	48 369	4 435	685 475	40 965	623 174	62 156	51 371
1969	643 057	9 762	45 210	22 853	7 861	51 825	4 743	752 696	41 758	685 747	66 828	46 458
b. Rekisteriin merkityt uudet ajoneuvot — Inregistrerade nya motorfordon — Registered new vehicles												
1963	52 225	3 658	4 979	2 885	681	5 020	254	63 159	7 388	55 901	7 257	9 097
1964	82 106	2 999	5 555	3 159	596	6 880	312	95 449	6 953	88 296	7 147	7 515
1965	100 129	3 141	7 470	4 174	704	8 131	386	116 820	8 344	107 322	9 490	6 210
1966	78 929	2 653	7 607	3 904	657	9 838	354	97 385	7 462	87 660	9 722	4 160
1967	65 836	3 436	5 773	3 092	715	14 391	328	87 043	7 548	78 187	8 854	4 447
1968	48 444	1 276	4 344	2 306	706	5 356	264	59 114	4 515	52 172	6 939	2 701
1969	84 542	2 259	5 360	2 898	629	10 428	317	101 276	6 112	91 967	9 309	3 241
1968 VII	4 047	106	292	153	15	473	26	4 853	298	4 404	449	311
VIII	5 964	167	317	152	58	585	25	6 949	397	6 360	589	360
IX	2 136	134	185	91	54	292	10	2 677	286	2 315	362	130
X	5 693	141	509	277	82	773	26	7 083	525	6 247	836	164
XI	2 763	119	289	180	66	521	19	3 658	379	3 118	540	50
XII	3 606	111	554	331	90	870	40	5 060	572	4 192	868	62
1969 I	2 967	159	322	199	19	432	9	3 749	391	3 228	521	25
II	4 442	126	338	184	23	750	20	5 573	351	5 011	562	42
III	7 556	112	484	250	53	1 039	36	9 168	453	8 393	775	113
IV	9 357	120	459	229	69	859	25	10 769	441	10 032	737	336
V	10 081	263	531	277	66	918	37	11 633	639	10 721	912	558
VI	11 109	308	488	249	59	1 073	37	12 766	653	11 872	894	575
VII	8 681	249	467	266	40	890	25	10 103	586	9 295	808	536
VIII	7 762	147	376	197	39	941	22	9 140	406	8 447	693	501
IX	6 194	275	368	163	69	714	21	7 366	519	6 587	779	226
X	6 713	212	532	302	48	969	25	8 287	596	7 392	895	174
XI	5 599	186	484	276	59	939	26	7 107	551	6 233	874	82
XII	4 081	102	511	306	85	904	34	5 615	526	4 756	859	73
1970 I	5 959	272	414	257	42	713	14	7 142	582	6 370	771	46
II	8 163	222	538	288	62	1 286	17	10 066	606	9 029	1 037	121
III	8 154	142	507	264	67	1 317	35	10 080	503	9 200	879	277
IV	9 671	264	426	195	50	1 293	23	11 463	533	10 616	847	581
V	11 368	390	474	243	74	1 638	21	13 575	741	12 613	962	766
VI	9 431	358	388	182	58	1 543	22	11 442	623	10 594	847	799
VII	6 704	233	◆ 374	194	37	◆ 1 220	◆ 32	8 367	499	7 625	742	471
VIII	8 864	184	445	239	21	1 831	23	11 184	472	10 380	804	566
Läni — Län — Province Tammi — elokuu 1970 — Januari — augusti 1970 — January — August 1970												
Uudenmaan — Nylands ..	18 250	481	891	363	142	3 171	50	22 504	1 056	20 907	1 596	820
Turun-Porin-Abo-Bborgs	9 941	271	583	311	51	1 670	17	12 262	652	11 160	1 102	365
Ahvenanmaan—Ålands ..	323	24	2	—	6	112	3	446	27	426	20	17
Hämeen — Tavastehus ..	8 743	195	502	261	63	1 480	21	10 809	544	9 877	932	467
Kymen — Kymmene	4 936	152	236	133	22	671	27	5 892	331	5 463	429	313
Mikkelin — S:t Michels ..	2 859	140	177	102	16	361	7	3 420	270	3 119	300	195
Pohjois-Karjalan — Norra Karelens ..	2 455	95	108	57	9	335	3	2 910	168	2 675	235	276
Kuopion — Kuopio	3 112	112	158	78	19	396	10	3 695	219	3 376	319	305
Keski-Suomen — Mellersta Finlands	3 269	120	177	113	16	443	6	3 911	254	3 578	333	174
Vaasan — Vasa	5 785	160	347	189	24	905	18	7 079	391	6 371	707	216
Oulun — Uleåborgs	5 575	164	260	174	29	828	16	6 708	391	6 137	571	330
Lapin — Lapplands	3 066	151	125	81	14	469	9	3 683	256	3 338	345	149
Koko maa — Hela riket Whole country	68 314	2 065	3 566	1 862	411	10 841	187	83 319	4 559	76 427	6 889	3 627

Ks. huomautusosasto vuoden ensimmäisessä numerossa — Se notavdelningen i häfte 1 — See note section in the January issue.

24. Valtionrautatiet — Statsjärnvägarna — State railways

Vuosi ja kuukausi År och månad Year and month	Kaupallisessa liikenteessä kuljetettu tavaramäärä Befordrat gods i kommersiell trafik Freight carried in commercial traffic		Matkojen luku Resornas antal Number of journeys	Tulot henkilöliikenteestä Inkomster av persontrafiken Receipts from passenger traffic	Tulot tavaraliikenteestä Inkomster av godstrafiken Receipts from freight traffic	Tulot kalkkiaan Summa inkomster Total receipts	Käyttömenot Driftutgifter Working expenses	Ylijäämä (+) tai vajeus (-) Överskott (+) eller underskott (-) Net surplus (+) or deficit (-)
	1 000 t	1 000 000 t-km						
	E 36	E 37	E 38	E 39	E 40	E 41	E 42	E 43
1964	19 111	4 863	31 085	78.70	262.22	371.51	428.58	— 57.07
1965	20 556	5 183	30 794	77.54	267.36	377.46	454.55	— 77.09
1966	20 885	5 610	31 520	79.70	279.37	390.82	487.69	— 96.87
1967	21 658	5 596	30 307	87.89	296.48	417.76	524.72	— 106.96
1968	21 449	5 627	27 452	93.20	309.45	443.50	563.83	— 120.33
1969	22 422	6 026	25 628	96.77	341.38	484.53	600.40	— 115.87
1969 III	1 981	608	4 543	7.10	29.31	39.20	51.22	— 12.01
IV	1 743	522		8.30	28.60	40.24	49.18	— 8.94
V	1 851	486	4 006	7.86	26.75	38.20	52.90	— 14.70
VI	1 756	426		9.45	23.84	36.49	50.42	— 13.93
VII	1 863	471	3 518	10.97	26.85	40.98	48.58	— 7.60
VIII	1 895	480		10.16	31.75	45.20	45.81	— 0.61
IX	2 004	507	4 431	6.59	28.16	38.25	49.70	— 11.45
X	2 204	569		7.13	33.07	45.36	47.42	— 2.06
XI	1 848	467	4 631	6.79	27.98	39.39	50.04	— 10.65
XII	1 913	501		9.57	33.77	51.90	60.61	— 8.71
1970 I	1 880	517	3 987	6.21	26.83	35.98	46.02	— 10.04
II	1 749	537		6.17	29.86	38.74	51.17	— 12.43
III	1 948	593	4 032	8.58	30.57	41.65	50.24	— 8.59
IV	2 123	601		7.13	33.85	44.32	52.18	— 7.86
V	1 798	471	3 655	8.29	27.50	39.02	52.11	— 13.09
VI	1 995	487		9.95	28.35	42.38	54.52	— 12.14
VII				11.43	28.13	43.60	49.75	— 6.14
VIII				9.93	34.75	48.30	51.61	— 3.31

25. Ulkomainen merenkulku — Sjöfarten mellan Finland och utlandet — Foreign shipping

Vuosi ja kuukausi År och månad Year and month	Saapunut alukset — Ankomma fartyg — Vessels entered						Lähteneet alukset — Avgångna fartyg — Vessels cleared					
	Luku — Antal Number		1 000 nettotonnia nettoton tons		Tuotu tavaramäärä Importerad varumängd Tons imported 1 000 t	Siitä suomal. aluksilla Därav med finska fartyg Of which Finnish vessels	Luku — Antal Number		1 000 nettotonnia nettoton tons		Vietet tavaramäärä Exporterad varumängd Tons exported 1 000 t	Siitä suomal. aluksilla Därav med finska fartyg Of which Finnish vessels
	Kalkkiaan Summa Total	Niistä suomal. Därav finska Of which Finnish	Kaikkiaan Summa Total	Lastissa Lastförande With cargo			Kaikkiaan Summa Total	Lastissa Lastförande With cargo	Kaikkiaan Summa Total	Niistä suomal. Därav finska Of which Finnish		
					E 44	E 45					E 46	E 47
1963	13 686	5 656	10 695	7 803	10 048	6 615	13 681	5 626	10 734	7 933	10 032	4 000
1964	15 375	6 710	12 431	9 654	12 462	7 838	15 394	6 701	12 459	8 888	10 619	4 548
1965	16 067	7 110	14 056	11 677	13 868	8 304	16 120	7 139	14 166	9 990	10 178	4 500
1966	15 048	6 735	14 549	12 076	14 911	8 632	15 008	6 704	14 522	10 075	10 130	4 498
1967	15 040	7 056	15 315	13 034	13 902	8 279	15 071	7 045	15 406	11 224	9 861	4 493
1968	16 189	7 851	16 971	14 651	15 958	8 734	16 177	7 833	17 021	12 187	10 754	4 734
*1969	17 266	8 198	18 649	16 164	18 361	9 759	17 265	8 195	18 716	13 235	11 974	5 244
*1969 II	619	336	821	695	822	605	642	342	855	607	638	350
III	642	350	891	766	770	594	628	346	886	695	708	395
IV	803	455	1 052	910	967	731	784	457	1 068	792	732	419
V	1 570	747	1 602	1 381	1 514	713	1 583	768	1 597	1 121	1 088	475
VI	1 967	960	1 991	1 759	1 834	940	1 894	948	1 946	1 373	1 049	447
VII	2 172	1 067	2 017	1 731	1 494	860	2 201	1 063	2 057	1 632	1 284	473
VIII	2 143	1 018	2 167	1 902	1 880	937	2 155	1 024	2 146	1 630	1 247	495
IX	1 842	805	1 827	1 592	1 948	919	1 792	789	1 781	1 206	1 135	456
X	1 729	730	1 878	1 615	2 284	957	1 790	741	1 943	1 231	1 221	493
XI	1 491	641	1 660	1 449	1 945	943	1 480	634	1 639	1 069	1 057	435
XII	1 397	639	1 656	1 470	1 861	890	1 386	634	1 643	1 081	919	381
*1970 I	989	496	1 225	1 062	1 173	650	1 031	496	1 252	906	963	479
II	617	334	860	752	830	559	659	352	901	657	646	364
III	619	344	892	798	855	584	581	327	893	668	683	390
IV	761	416	1 032	930	1 146	805	751	438	1 033	731	792	443
V	1 674	795	1 935	1 728	1 898	1 171	1 665	818	1 931	1 317	1 069	442
VI	2 131	1 040	2 166	1 919	1 981	972	1 986	972	2 136	1 518	1 174	443

Ks. huomautusosasto vuoden ensimmäisessä numerossa — Se notavdelningen i häfte 1 — See note section in the January issue

26. Kauppalaivasto — Handelsflottan — Merchant fleet

Vuoden ja kuukauden lopussa Vid utgången av End of	Koko kauppalaivasto Hela handelsflottan Whole merchant fleet		Höyryalukset Ångfartyg Steamers		Moottorialukset Motorfartyg Motor ships	
	Luku Antal Number	1 000 br.r.t. gross tons	Luku Antal Number	1 000 br.r.t. gross tons	Luku Antal Number	1 000 br.r.t. gross tons
	E 56	E 57	E 58	E 59	E 60	E 61
1963	570	945	179	295	338	644
1964	564	962	157	268	369	690
1965	560	991	140	240	390	747
1966	541	1 008	123	211	393	793
1967	525	1 098	101	170	407	925
1968	506	1 083	78	109	414	972
*1969	508	1 242	59	67	437	1 174
*1969 IX ..	509	1 185	62	81	434	1 102
X ..	510	1 245	61	75	436	1 169
XI ..	512	1 248	60	71	439	1 175
XII ..	508	1 242	59	67	437	1 174
*1970 I ..	509	1 245	59	67	438	1 176
II ..	506	1 238	57	67	437	1 170
III ..	507	1 356	56	67	439	1 287
IV ..	508	1 350	56	67	440	1 282
V ..	505	1 346	56	67	439	1 278
VI ..	505	1 337	55	67	440	1 269
VII ..	502	1 331	55	67	438	1 263
VIII ..	504	1 335	55	67	440	1 267
IX ..	504	1 336	54	65	441	1 270

27. Kotimaisten lentoyhtiöiden säännöllinen lentoliikenne
Inhemska flygbolags reguljära flygtrafik
Scheduled air traffic of Finnish companies

Vuosi ja kuukausi År och månad Year and month	Lento-km Flyg-km Kilometres flown	Matkustaja-km Passagerar-km Passenger-km	Matkustajien luku Antal passagerare Passengers carried	Rahitia ja postia Frakt och post Freight and mail
				1 000 ton-km
	E 62	E 63	E 64	E 65
1963 ...	12 567	312 559	696 266	5 201
1964 ...	11 955	311 157	639 731	5 539
1965 ...	13 002	370 477	721 451	7 135
1966 ...	14 502	409 670	768 757	7 953
1967 ...	15 662	455 096	897 605	7 471
1968 ...	14 731	438 964	895 672	7 588
1969 ...	17 098	586 822	1 035 280	13 452
1969 V	1 436	46 855	90 052	835
VI	1 606	66 484	103 907	1 112
VII	1 646	69 602	94 822	994
VIII	1 689	75 343	104 699	1 210
IX	1 588	57 906	96 838	1 486
X	1 618	51 350	91 907	1 732
XI	1 540	43 330	86 045	1 649
XII	1 435	41 643	80 821	1 578
1970 I	1 523	42 288	80 759	1 705
II	1 441	41 656	84 934	2 036
III	1 575	52 051	101 276	1 989
IV	1 628	57 424	105 577	2 179
V	1 705	63 879	107 441	2 059
VI	1 725	82 983	122 648	2 111
VII	1 842	88 101	113 055	1 548

28. Posti- ja lennätinlaitos — Post- och telegrafverket — Postal, telegraphic and telephone services

Vuosi ja kuukausi År och månad Year and month	Postitoimen liikennetulot Inkomster av post- trafiken Postal revenue	Teletoinen liikennetulot Inkomster av televerk- samhet Teleservice revenue from teleservice	Muut tulot Övriga inkomster Other revenue	Yhteensä Summa Total revenue	Kaukopuhelut — Fjärrsamtal Trunk calls			Sähkö- sanomat, kotimaiset ja ulko- malle Telegram, inrikes och till utlandet Telegrams, inland and abroad	Telexkirjoittamiset Telexskrivningar Telex calls	
					kotimaiset — inrikes inland		ulkomaille (minuu- telassa) till utlandet (1 minuter) abroad (minutes)		kotimaiset (maksu- sykäyksellä à 10 p) inrikes till utlandet (taxe- impulser à 10 p) inland (counting impulses à 10 p)	ulkomaille (minuu- telassa) till utlandet (1 minuter) abroad (minutes)
					käsi- välit- telien li- kenne (3 min. jaksoja) manuell trafik (3 min. perioder) ¹)	automaat- teli- liikenne (maksu- sykäyksellä à 5 p) automaat- tisk trafik (taxe- impulser à 5 p) ²)				
					1 000 mk	1 000				
E 66	E 67	E 68	E 69	E 70	E 71	E 72	E 73	E 74	E 75	
1964 ...	135 411	133 567	49 865	318 843	60 950	664 454	4 156	1 121	13 691	1 986
1965 ...	144 596	149 554	56 536	350 686	60 903	855 075	4 642	1 121	15 626	2 520
1966 ...	157 015	166 379	57 958	381 352	62 007	1 030 504	5 446	1 115	18 174	2 907
1967 ...	176 414	215 071	59 823	451 308	60 992	1 517 321	6 609	1 064	19 151	3 383
1968 ...	188 991	238 536	64 406	491 933	58 567	1 815 672	8 112	1 075	21 966	3 736
*1969 ...	201 734	271 661	65 407	538 802	58 201	2 241 943	10 383	1 059	22 058	4 573
*1969 VI	14 331	26 664	5 130	46 125	4 573	173 543	848	87	2 468	380
VII	12 943	18 096	4 858	35 896	4 556	156 210	748	86	1 824	335
VIII	13 280	19 559	4 880	37 720	4 703	179 404	833	86	1 746	354
IX	18 467	28 250	5 401	52 118	5 022	204 137	951	93	2 120	424
X	17 725	22 698	5 029	45 452	5 297	212 329	976	89	1 535	458
XI	17 730	21 692	4 965	44 387	4 838	203 801	954	86	2 415	413
XII	29 231	23 775	10 183	63 189	5 023	206 995	975	98	1 823	391
*1970 I	16 850	25 777	5 841	48 468	5 058	215 957	936	79	1 473	403
II	18 250	21 998	6 570	46 818	4 821	217 767	677	76	2 378	440
III	20 704	30 866	6 619	58 189	4 968	220 164	1 022	86	1 603	412
IV	20 964	25 043	7 411	53 418	5 426	243 137	1 075	88	1 931	473
V	22 019	22 844	7 198	52 061	5 105	230 349	1 026	127	1 890	416
VI	17 771	33 153	6 734	57 658	4 996	218 866	1 042	93	2 439	470
VII	15 929	21 301	6 796	44 026	4 776	192 838	910	87	1 757	416
VIII	15 900	23 007	6 779	45 687	5 033	217 371		86	2 093	416

Ks. huomautusosasto vuoden ensimmäisessä numerossa — Se notavdelningen i häfte 1 — See note section in the January issue.

¹) Manual traffic (3-minute periods) — ²) Automatic traffic (counting impulses à 5 p).

29. Elnkustannusindeksi — Levnadskostnadsindex
Cost of living index
X 1951 = 100

Vuosi ja kuukausi År och månad Year and month	Kokonaisindeksi Totalindex Total index	Ryhmäindeksit ja (suluissa) niiden painot Gruppindextal o. (inom parent.) deras vikter Group indices and their weights (in parent.)				
		Ravinto Livsmedel Food	Asunto Bostad Rent	Lämpö ja valo Värme och lyse Heating and lighting	Vaate- tus Be- klädnad Clothing	Muut menot Övriga utgifter Miscel- laneous
		(100.0) (100.0)	(38.7) (28.3)	(12.9) (18.1)	(4.3) (3.7)	(12.9) (9.4)
	F 1	F 2	F 3	F 4	F 5	F 6
1964	170	184	364	114	107	164
1965	178	195	377	115	109	173
1966	185	202	392	119	111	182
1967	195	212	408	130	115	196
1968	212	235	427	142	125	211
1969	217	242	442	143	128	213
1969 V ..	216	242	440	142	128	213
VI ..	217	243	440	141	128	214
VII ..	217	244	442	140	128	214
VIII ..	217	245	443	140	128	214
IX ..	218	245	445	141	128	213
X ..	218	244	447	142	128	214
XI ..	218	243	449	146	129	215
XII ..	218	243	449	147	129	215
1970 I ..	220	242	456	150	129	218
II ..	221	242	458	152	129	218
III ..	221	243	458	154	129	219
IV ..	222	245	459	156	129	219
V ..	222	245	459	155	129	219
VI ..	222	246	459	156	129	219
VII ..	223	248	459	155	129	219
VIII ..	223	249	459	155	129	220
IX ..	224	249	458	159	130	220

30. Kuluttajan hintaindeksi — Konsumentprisindex
Consumer price index
X—XII 1957 = 100

Vuosi ja kuukausi År och månad Year and month	Kokonaisindeksi Totalindex Total index	Ryhmäindeksit ja (suluissa) niiden painot Gruppindextal och (inom parentes) deras vikter Group indices and their weights (in parentheses)				
		Ravinto Livsmedel Food	Asunto Bostad Rent	Lämpö ja valo Värme och lyse Heating and lighting	Vaate- tus Be- klädnad Clothing	Muut menot Övriga utgifter Miscel- laneous
		(100.0) (100.0)	(38.7) (28.3)	(12.9) (16.1)	(4.3) (3.7)	(12.9) (9.4)
	F 7	F 8	F 9	F 10	F 11	F 12
1964	133	135	135	110	132	134
1965	140	144	140	111	135	141
1966	145	149	145	116	138	148
1967	153	156	151	126	143	160
1968	166	173	158	137	156	172
1969	170	178	164	139	159	174
1969 V ..	170	178	163	138	159	174
VI ..	170	179	163	137	159	174
VII ..	170	179	164	136	159	174
VIII ..	170	180	164	136	159	174
IX ..	171	180	165	137	159	174
X ..	171	179	166	138	159	175
XI ..	171	179	166	141	160	175
XII ..	171	178	166	143	160	175
1970 I ..	173	178	169	146	160	177
II ..	173	178	170	148	160	178
III ..	174	179	170	150	160	178
IV ..	174	180	170	152	160	178
V ..	174	180	170	150	160	179
VI ..	174	181	170	151	160	179
VII ..	175	182	170	150	160	179
VIII ..	175	183	170	150	160	180
IX ..	176	183	170	154	161	179

31. Kuluttajan hintaindeksi — Konsumentprisindex — Consumer price index
1967 = 100

Vuosi ja kuukausi År och månad Year and month	Kokonaisindeksi Totalindex Total index	Ryhmäindeksit ja (suluissa) niiden painot — Gruppindextal och (inom parentes) deras vikter Group indices and their weights (in parentheses)									
		Ravinto Livsmedel Food	Juomat ja tupakka Drycker och tobak Beverages and tobacco	Vaate- tus ja jalkineet Beklädnad o. skodon Clothing and footwear	Asunto Bostad Rent	Lämpö ja valo Värme och lyse Heating and lighting	Kotitalous- kalusto, -tarvikkeet ja -palvelukset Hushålls- inventarier, -förmödenheter och -tjänster 1)	Liikenne Transport Transport	Koulutus ja virkistys Utbildning och rekreation Education and recreation	Muut tavarat ja palvelukset Övriga varor och tjänster Other goods and services	
		(100.0)	(28.3)	(7.3)	(9.4)	(16.1)	(3.7)	(5.6)	(13.0)	(6.7)	(9.9)
	F 13	F 14	F 15	F 16	F 17	F 18	F 19	F 20	F 21	F 22	
1967	100	100	100	100	100	100	100	100	100	100	
1968	109	111	110	106	107	108	109	110	108	109	
1969	112	115	111	108	111	109	110	110	110	112	
1969 V ..	111	114	111	108	111	109	110	109	110	111	
VI ..	112	115	111	108	111	108	110	110	110	112	
VII ..	112	115	111	109	111	107	110	110	110	112	
VIII ..	112	116	111	108	112	107	110	110	110	112	
IX ..	112	116	111	109	112	108	110	109	111	112	
X ..	112	115	111	109	113	109	111	110	111	112	
XI ..	112	115	111	109	113	111	111	111	111	112	
XII ..	112	115	111	109	113	112	111	111	111	112	
1970 I ..	113	115	116	109	115	115	111	111	112	114	
II ..	114	115	116	109	115	116	112	112	112	114	
III ..	114	115	116	109	115	118	113	112	113	114	
IV ..	114	116	114	109	116	119	113	112	113	114	
V ..	114	116	114	109	116	118	113	113	113	114	
VI ..	114	116	114	109	116	119	113	113	113	115	
VII ..	115	117	114	109	116	118	113	113	113	115	
VIII ..	115	118	114	109	116	118	114	113	113	116	
IX ..	115	118	114	110	115	121	114	112	113	116	

Ks. huomautusosasto vuoden ensimmäisessä numerossa — Se notavdelningen i häfte 1 — See note section in the January issue.

1) Furniture and household equipment and operation.

32. Elintarvikkeiden vähittäiskauppahintoja — Detailhandelspriser för livsmedel — Retail prices for provisions

mk

Vuosi ja kuukausi År och månad Year and month	Maito, irtalmena Mjöl, i lösivikt Milk, unpacked	Meijerilvoi Mejerilmör Dairy butter	Juusto, Emmental Ost, Emmental Cheese, Emmenthal	Margarini Margarin Margarine	Munat Ägg Eggs	Ruoka- peruna Matpotatis Potatoes	Vehnäjau- hot, puoli- karkeat (pakkauk- sessa) Vetemjöl, halvgrovt (i för- packning) Wheat flour (in carton)	Ruis- jauhot, tavalliset Rågmjöl, vanligt Rye meal	Kaura- hiutaleet Havre- flingor Flaked oats	Näkkileipä Knäcke- bröd Crisp bread	Ruisleipä, pehmeä Rågbröd, mjukt Rye bread
	1	500 g	kg	250 g	kg	kg	2 kg	kg	kg	250 g	800 g
	F 23	F 24	F 25	F 26	F 27	F 28	F 29	F 30	F 31	F 32	F 33
1963	0.47	2.49	5.19	0.79	3.05	0.26	2.12	0.63	1.09	..	0.64
1964	0.54	2.84	5.98	0.87	3.31	0.29	2.44	0.70	1.25	..	0.76
1965	0.57	3.09	6.30	0.92	3.46	0.32	2.57	0.76	1.34	..	0.80
1966	0.58	3.13	6.32	0.92	3.56	0.31	2.59	0.77	1.46	..	0.80
1967	0.61	3.43	6.60	1.00	3.75	0.41	2.57	0.78	1.49	..	0.88
1968	0.69	4.15	7.46	1.05	3.76	0.39	2.89	0.81	1.50	0.73	0.92
1969	0.70	4.22	7.77	1.05	4.05	0.38	3.01	0.82	1.52	0.74	0.93
1969 VI ..	0.70	4.28	7.77	1.05	4.20	0.38	3.01	0.82	1.52	0.74	0.93
VII ..	0.70	4.28	7.77	1.05	4.19	0.39	3.02	0.82	1.52	0.74	0.93
VIII ..	0.70	4.28	7.77	1.05	4.13	0.51	3.02	0.82	1.52	0.74	0.93
IX ..	0.70	4.28	7.77	1.05	4.07	0.42	3.02	0.82	1.52	0.74	0.93
X ..	0.70	4.28	7.77	1.05	4.03	0.38	3.02	0.82	1.52	0.74	0.93
XI ..	0.70	4.28	7.77	1.05	4.03	0.36	3.02	0.82	1.52	0.74	0.93
XII ..	0.70	4.28	7.77	1.05	3.97	0.36	3.02	0.82	1.52	0.74	0.93
1970 I ..	0.70	4.28	7.77	1.05	3.94	0.38	3.02	0.82	1.52	0.73	0.93
II ..	0.70	4.28	7.77	1.05	3.88	0.38	3.02	0.82	1.52	0.74	0.93
III ..	0.70	4.28	7.77	1.05	3.98	0.39	3.01	0.82	1.52	0.74	0.93
IV ..	0.70	4.28	7.77	1.05	4.04	0.40	3.01	0.82	1.52	0.74	0.93
V ..	0.70	4.28	7.77	1.05	4.04	0.40	3.01	0.82	1.52	0.74	0.93
VI ..	0.70	4.28	7.77	1.05	4.05	0.40	3.01	0.82	1.52	0.74	0.93
VII ..	0.70	4.28	7.77	1.05	4.06	0.41	3.01	0.83	1.52	0.74	0.93
VIII ..	0.70	4.28	7.77	1.05	4.06	0.48	3.01	0.83	1.52	0.74	0.93
IX ..	0.70	4.28	7.77	1.05	4.05	0.36	3.01	0.83	1.52	0.74	0.93

Vuosi ja kuukausi År och månad Year and month	Vehnä- leipä, ranskan- leipä Vetebröd franskt bröd White wheat bread	Keksit, volleipä- Kex, smörgås- Cream crackers	Mullin- liha, lapa Ungnöt, bog Yearling, shoulder	Naudan- liha, lapa jauhelliha Nötkött, malet Beef, minced	Sianliha, tuore, keskikylki Fläsk, färskt, sildfläsk Fresh pork	Nakki- makkara Knack- korv Frank- furter	Silakka, tuore Ström- ming, färsk Fresh Baltic herring	Silli, suolattu Sill, saltad Salted herring	Pala- sokeri Bit- socker Lump sugar	Kahvi, paahdettu Kaffe, rostat Coffee, roasted	Appelsiini Apelsiner Oranges
	400 g	200 g	kg	kg	kg	kg	kg	kg	kg	250 g	kg
	F 34	F 35	F 36	F 37	F 38	F 39	F 40	F 41	F 42	F 43	F 44
1963	0.47	0.76	3.86	4.03	4.35	5.27	1.32	2.29	1.44	2.25	1.55
1964	0.55	0.93	3.92	3.99	4.69	6.10	1.45	2.52	2.01	2.46	1.67
1965	0.61	0.91	4.62	4.62	5.11	6.33	1.45	2.80	1.65	2.55	1.84
1966	0.63	0.91	5.58	5.47	5.36	6.77	1.67	3.15	1.49	2.46	1.86
1967	0.63	0.91	6.04	5.88	5.31	7.11	1.49	3.52	1.43	2.33	2.02
1968	0.67	0.98	7.31	6.87	5.56	8.15	1.45	4.16	1.52	2.95	2.25
1969	0.69	1.01	7.87	7.30	6.04	8.30	1.63	4.63	1.56	2.94	2.22
1969 VI ..	0.69	1.01	7.80	7.27	5.95	8.30	1.09	4.66	1.56	2.94	2.23
VII ..	0.69	1.01	7.83	7.34	5.96	8.30	1.22	4.70	1.56	2.94	2.30
VIII ..	0.69	1.01	7.87	7.34	6.02	8.30	1.66	4.57	1.56	2.94	2.31
IX ..	0.69	1.01	7.89	7.41	6.03	8.30	1.69	4.73	1.56	2.94	2.44
X ..	0.69	1.01	7.90	7.36	6.11	8.30	1.67	4.77	1.56	2.94	2.52
XI ..	0.69	1.01	7.90	7.28	6.17	8.30	1.81	4.88	1.56	2.94	2.47
XII ..	0.69	1.01	7.89	7.26	6.24	8.30	1.69	5.04	1.56	2.94	2.30
1970 I ..	0.69	1.01	7.99	7.29	6.32	8.29	1.70	5.14	1.56	2.94	1.98
II ..	0.69	1.01	7.98	7.21	6.14	8.29	1.97	5.22	1.56	2.94	1.91
III ..	0.69	1.01	8.01	7.25	6.14	8.29	2.48	5.30	1.56	2.94	1.87
IV ..	0.69	1.01	8.52	7.65	6.22	8.29	1.92	5.42	1.56	2.94	1.81
V ..	0.69	1.01	8.71	7.77	6.29	8.29	1.32	5.45	1.56	2.94	1.90
VI ..	0.69	1.01	8.90	7.84	6.33	8.28	1.16	5.43	1.56	2.94	2.02
VII ..	0.69	1.01	9.03	8.06	6.35	8.87	1.35	5.20	1.56	2.94	1.98
VIII ..	0.69	1.01	9.24	8.42	6.44	8.88	1.91	5.26	1.56	2.95	2.08
IX ..	0.69	1.01	9.23	8.46	6.39	8.88	1.70	5.30	1.56	2.95	2.60

Ks. huomautusosasto vuoden ensimmäisessä numerossa — Se notavdelningen i häfte 1 — See note section in the January issue.

33. Uusi rakennuskustannusindeksi — Ny byggnadskostnadsindex — New building cost index

1964 = 100 Ryhmien painot ilmoitettu suluisia — Gruppvikterna angivna inom parentes — Group weights in parentheses

Vuosi ja kuukausi År och månad Year and month	Kokonaiskustannukset Total costs	1. Rakennustekniset työt Byggnadstekniska arbeten Building work	1.11 Työpalkat Arbetslöner Wages in building trade	1.12 Tarvikkeet Varor Building materials	1.2 Erikolstyöt Specialarbeten Special contracts	1.3 Rakennustyömaan yleiskustannukset Allmänna kostnader på byggnadsarbetsplatsen General costs of building site	2. LVI-tekniset työt VVS-tekniska arbeten Heating piping and ventilation	3. Sähkötekniset työt Eitekniska arbeten Electric installations	4. Muut kustannukset Övriga kostnader Other costs	Kokonaiskustannukset ilman ryhmää 4 Total costs excl. group 4										
	(1 000)	(760)	(251)	(319)	(152)	(38)	(130)	(50)	(60)	(940)										
	F 45	F 46	F 47	F 48	F 49	F 50	F 51	F 52	F 53	F 54										
1965	104.8	104.7	106.4	103.6	103.9	105.2	105.4	104.3	106.5	104.8										
1966	107.9	107.4	112.2	103.7	107.7	106.3	109.2	106.7	111.6	107.6										
1967	114.2	113.5	121.3	106.7	115.0	112.3	117.4	110.8	118.6	113.9										
1968	125.8	124.1	132.7	114.5	128.4	130.5	131.3	129.3	131.6	125.4										
1969	130.8	129.3	139.3	118.9	132.6	138.2	136.1	131.5	137.9	130.4										
	1969	1970	1969	1970	1969	1970	1969	1970	1969	1970	1969	1970								
I	129.2	136.8	127.9	134.7	139.3	145.7	116.5	123.3	132.2	136.0	130.9	152.2	133.3	145.7	130.3	136.4	135.7	144.6	128.8	136.3
II	129.2	137.6	127.9	135.7	139.3	145.7	116.5	125.7	132.2	136.1	130.9	152.3	133.4	145.7	130.3	136.4	135.7	144.6	128.8	137.1
III	129.3	137.9	127.9	135.9	139.3	145.7	116.6	126.2	132.2	136.1	130.9	152.3	133.8	147.0	130.3	136.7	135.7	145.0	128.8	137.5
IV	129.4	138.2	128.0	135.9	139.3	145.7	116.7	126.2	132.6	136.1	130.9	152.3	134.0	148.2	130.3	138.1	135.9	145.3	129.0	137.7
V	130.1	138.3	128.6	136.0	139.3	145.7	117.3	126.4	132.6	136.2	135.7	152.3	135.3	148.1	131.0	138.4	137.4	145.4	129.7	137.8
VI	130.1	138.3	128.5	136.0	139.3	145.7	117.1	126.5	132.6	136.2	135.7	152.3	135.6	148.4	131.0	138.4	137.3	146.2	129.6	137.8
VII	130.3	138.3	128.7	136.0	139.3	145.7	117.6	126.5	132.6	136.2	137.8	152.3	135.6	147.9	131.9	138.4	137.5	146.2	129.8	137.8
VIII	130.9	138.2	129.3	136.0	139.3	145.7	118.8	126.5	132.6	136.1	137.8	152.3	136.2	147.4	131.9	138.4	138.1	146.1	130.4	137.7
IX	132.2	138.3	130.7	136.2	139.3	145.7	121.6	126.8	132.8	136.1	141.9	153.2	137.6	147.2	132.5	138.4	139.6	146.2	131.8	137.8
X	132.6	131.0	139.3	136.0	139.3	145.7	122.4	126.8	132.8	136.1	141.9	153.2	137.6	147.2	132.5	138.4	139.6	146.2	131.8	137.8
XI	133.3	131.7	139.3	136.0	139.3	145.7	122.7	126.8	132.9	136.1	141.9	153.2	137.6	147.2	132.5	138.4	139.6	146.2	131.8	137.8
XII	133.5	131.6	139.3	136.0	139.3	145.7	122.4	126.8	133.0	136.1	141.9	153.2	137.6	147.2	132.5	138.4	139.6	146.2	131.8	137.8

34. Maataloustarvikkeiden ostohintaindeksi

Index för inköpsprisen på lantbruksförnödenheter

Purchase prices of farm supplies, index numbers

1937—39 = 100

Vuosi ja kuukausi År och månad Year and month	Väktrehut Krafftoder Concentrated feed	Väkilannoitteet Krafftödsel Fertilizers	Rakennustarvikkeet Byggnadsmaterial Building supplies	Koneet ja kalusto Maskiner och inventarier Machines and implements	Kalkki maataloustarvikkeet Alla lantbruksförnödenheter All farm supplies					
	F 55	F 56	F 57	F 58	F 59					
	1968	1969	1968	1969	1968	1969				
1963..	1 467	1 055	2 142	2 022	1 687					
1964..	1 594	1 119	2 194	2 248	1 827					
1965..	1 690	1 207	2 244	2 360	1 920					
1966..	1 712	1 226	2 270	2 388	1 945					
1967..	1 862	1 272	2 352	2 500	2 043					
1968..	1 984	1 412	2 557	2 815	2 259					
1969..	2 018	1 640	2 580	2 868	2 348					
I ..	1 975	2 025	1 414	1 441	2 460	2 566	2 795	2 823	2 236	2 279
II ..	1 977	2 022	1 465	1 493	2 460	2 566	2 795	2 823	2 249	2 292
III ..	1 980	2 022	1 479	1 587	2 566	2 584	2 817	2 877	2 275	2 340
IV ..	1 988	2 026	1 479	1 587	2 566	2 584	2 817	2 877	2 279	2 340
V ..	1 995	2 027	1 479	1 587	2 566	2 584	2 817	2 877	2 279	2 340
VI ..	1 995	2 022	1 479	1 587	2 566	2 576	2 820	2 877	2 282	2 339
VII ..	1 991	2 022	1 310	1 672	2 566	2 576	2 820	2 877	2 239	2 360
VIII ..	1 986	2 012	1 337	1 706	2 566	2 576	2 820	2 877	2 244	2 366
IX ..	1 968	2 001	1 356	1 706	2 566	2 586	2 820	2 877	2 246	2 365
X ..	1 969	2 006	1 388	1 739	2 566	2 586	2 820	2 877	2 254	2 375
XI ..	1 970	2 011	1 415	1 773	2 566	2 586	2 820	2 877	2 260	2 384
XII ..	2 018	2 016	1 415	1 805	2 566	2 586	2 823	2 877	2 271	2 393

35. Maataloustuotteiden tuottajahintaindeksi

Index för lantbruksprodukters producentpris

Producer's price index of agricultural products

1937—39 = 100

Vuosi ja kuukausi År och månad Year and month	Kotieläintuotteet Boskapsprodukter Livestock products	Pellonviljelytuotteet Åkerbruksprodukter Crop products	Kalkki maataloustuotteet Alla lantbruksprodukter All farm products			
	F 60	F 61	F 62			
	1969	1970	1969	1970		
1963	2 614	2 050	2 405			
1964	2 844	2 292	2 641			
1965	3 179	2 365	2 880			
1966	3 295	2 302	2 930			
1967	3 456	2 368	3 056			
1968	4 009	2 486	3 450			
1969	4 115	2 493	3 520			
I	4 198	4 115	2 554	2 614	3 595	3 564
II	4 189	4 101	2 571	2 676	3 596	3 578
III	4 177	4 110	2 616	2 730	3 604	3 603
IV	4 157	4 094	2 616	2 754	3 591	3 602
V	4 128	4 097	2 612	2 735	3 572	3 597
VI	4 105	4 078	2 570	2 733	3 542	3 584
VII	4 036	4 154	2 574	2 699	3 499	3 620
VIII	4 013	*4 177	2 493	*2 583	3 456	*3 593
IX	4 070		2 445		3 474	
X	4 096		2 431		3 486	
XI	4 126		2 455		3 513	
XII	4 162		2 524		3 561	

Ka. huomautusosaasto vuoden ensimmäisessä numerossa — Se notavdelningen i häfte 1 — See note section in the January issue.

36 a. Tukkuhintaaindeksi — Partisprisindex — Wholesale price index

1949 = 100. Ryhmien painot ilmoitettu sulussa — Gruppvikterna angivna inom parentes — Group weights in parentheses

Vuosi ja kuukausi År och månad Year and month	Tavararyhmä (SITC) — Varugrupp (SITC) — Commodity group (SITC)																							
	Kokonaisindeksi Totalindex Total index (100.00)	0 Elin- tarvik- keet Livs- medel Food										1 Juomat ja tupakka Drycker och tobak Beverages and tobacco (3.95)	2 Raaka- aineet (syökö- väksi kel- paamati- omat) Råvaror (icke ätbara) Crude materials (inedible) (16.03)	Siltä Därav Of which 24 Puu- tavarat Trävaror Wood (10.69)										
		Siltä — Därav — Of which																						
		00 Teuras- eläimet Slakt- kreatur Live animals for food (1.94)	01 Liha ja lihatuot- teet Kött och kött- varor Meat and meat- prepara- tions (3.38)	02 Maito- talous- tuotteet ja munat Mjölk- och mejeri- produkter och ägg Dairy products and eggs (8.80)	04 Vilja ja viljatuot- teet Spannmål och spann- målpro- dukter Cereals and ce- real prepa- rations (5.02)	05 Hedelmät ja keittiö- kasvit Frukter och köks- växter Fruits and vegetables (1.59)	06 Sokeri ja sokerival- misteet Socker och sock- ervaror Sugar and sugar pre- parations (2.88)	07 Kahvi, tee, kaakao ja suklaa Kaffe, te, kakao och choklad Coffee, tea, cocoa and chocolate (3.31)																
F 63	F 64	F 65	F 66	F 67	F 68	F 69	F 70	F 71	F 72	F 73	F 74													
1964 ..	226	244	254	231	210	358	238	299	129	253	265	297												
1965 ..	236	254	294	259	226	377	253	246	130	256	283	322												
1966 ..	241	258	325	278	229	380	246	225	128	278	282	316												
1967 ..	248	268	332	285	243	389	307	218	122	310	278	311												
1968 ..	275	296	386	323	283	404	321	236	139	350	298	326												
1969 ..	285	304	416	341	289	412	305	241	141	351	315	345												
	1969	1970	1969	1970	1969	1970	1969	1970	1969	1970	1969	1970	1969	1970	1969	1970	1969	1970						
I	281	294	305	309	413	425	342	350	294	289	412	412	296	301	241	241	140	141	351	356	309	329	339	360
II	282	295	308	311	411	425	338	345	293	288	413	413	299	311	241	241	141	141	351	356	309	331	339	362
III	281	296	302	312	406	425	339	349	281	287	414	414	300	314	241	241	141	141	350	356	310	331	339	362
IV	282	297	305	313	408	453	334	363	293	288	414	415	304	318	241	241	141	139	350	350	311	334	339	367
V	282	297	302	310	414	461	336	365	290	285	414	415	309	328	241	241	141	138	350	350	312	333	339	367
VI	283	296	300	308	404	442	334	361	287	284	414	415	311	325	241	241	141	138	350	350	313	333	341	368
VII	285	298	304	314	413	461	341	372	289	285	414	415	318	349	241	241	141	138	350	350	314	340	341	379
VIII	285	298	304	312	395	483	331	379	286	284	414	410	318	312	241	241	141	138	351	350	315	346	342	383
IX	287	298	304	309	430	468	350	375	285	285	409	407	301	276	241	241	141	139	351	349	320	351	350	391
X	289	304	423	349	288	409	299	241	241	141	141	141	141	141	141	141	141	141	351	322	353	357	357	
XI	290	307	430	349	288	410	298	241	241	141	141	141	141	141	141	141	141	141	351	324	353	357	357	
XII	291	307	439	353	291	411	300	241	241	141	141	141	141	141	141	141	141	141	351	324	356	357	356	

Vuosi ja kuukausi År och månad Year and month	Tavararyhmä (SITC) — Varugrupp (SITC) — Commodity group (SITC)																							
	Siltä — Därav Of which		3 Kivennäis- polttoaineet, kivennäis- öljyt, kaasu, sähkövirta ja vesi Mineralis- ka bränslen, mineralöl- jor, gas, elström och vatten Mineral fuels, lubri- cants, gas, electric energy and water (3.83)		Siltä — Därav Of which		4 Kasvi- öljyt ja rasvat Vegetabi- liska oljor och fetter Vegetable oils and fats (0.70)		5 Kemian teollisuus- den tuot- teet Produkter av kemisk industri Chemicals (4.20)		6 Valmis- tetut teokset Bearbe- tade varor Manu- factured goods (21.79)		Siltä — Därav — Of which											
	25 Paperi- vanuke Pap- pers- massa Pulp (1.81)	26 Tekstili- kuidut Textil- fiber Textile fibres (1.44)	31a Kiven- näispolt- toaineet ja kiven- näisöljyt Mine- raalska bränslen och mine- ralöljor Mineral fuels and oils (2.38)	31b Kaasu, sähkö- virta ja vesi Gas, el- ström och vatten Gas, elec- tric energy and water (1.57)	64 Paperi ja pahvi sekä nliistä val- mistetut teokset Papper, papp och varor därav Paper, paper- board and manu- factures thereof (2.08)	65 Langat ja kudemat Garn och vävnader Yarn and fabrics (8.59)	66 Teokset muista kivennäis- aineista kuin metallista Varor av minera- liska äm- nen utom metaller Non- metallic mineral manu- factures thereof (2.08)	68 Epäjalot metallit Oädla metaller Base metals (5.89)																
	F 75	F 76	F 77	F 78	F 79	F 80	F 81	F 82	F 83	F 84	F 85	F 86												
1964 ..	227	172	201	214	183	221	159	196	205	214	188	172												
1965 ..	230	164	217	235	189	224	170	202	212	217	188	181												
1966 ..	218	170	227	244	201	216	169	208	214	220	188	186												
1967 ..	218	176	239	264	201	237	174	212	216	231	195	184												
1968 ..	241	217	259	298	201	269	196	238	236	261	211	216												
1969 ..	267	211	258	298	199	251	202	248	236	258	211	250												
	1969	1970	1969	1970	1969	1970	1969	1970	1969	1970	1969	1970	1969	1970	1969	1970	1969	1970						
I	253	303	212	209	259	257	298	297	200	197	256	257	198	207	237	264	235	240	256	259	211	211	216	298
II	253	303	212	210	259	262	298	305	200	197	246	254	200	206	238	263	235	240	256	259	211	211	220	297
III	253	303	212	209	259	264	298	307	200	199	247	253	200	205	239	263	235	240	256	258	211	211	223	298
IV	256	303	212	208	259	264	298	307	199	199	242	262	201	208	240	266	235	240	256	259	211	211	226	305
V	263	303	212	207	259	264	298	307	199	198	245	253	204	209	243	267	235	240	258	260	211	211	237	307
VI	263	303	213	204	258	264	298	307	199	199	244	248	206	207	246	265	235	240	259	260	211	211	243	301
VII	278	303	212	204	258	264	297	307	199	199	249	253	199	201	249	264	235	241	258	260	211	216	254	294
VIII	278	332	211	203	258	264	297	307	198	199	249	248	199	204	251	262	235	241	259	260	211	216	263	286
IX	278	332	211	199	258	264	297	307	198	198	256	250	199	205	254	261	235	241	259	263	211	217	271	279
X	278	210	257	297	198	255	203	256	237	237	256	203	237	237	237	237	237	237	237	237	211	217	272	272
XI	278	211	257	297	198	255	203	256	237	237	256	203	237	237	237	237	237	237	237	237	211	217	272	272
XII	278	209	257	297	197	255	203	256	237	237	256	203	237	237	237	237	237	237	237	237	211	217	272	272

Ks. huomautusosaasto vuoden ensimmäisessä numerossa — Se notavdelningen i häfte 1 — See note section in the January issue.

36 b. Tuotannon hintaindeksi (jatk.) — Produktionsprisindex (forts.) — Production price index (cont.)

Toimialaryhmit (ISIC, Rev. 1) — Branschgrupper (ISIC, Rev. 1) — Groups of industry (ISIC, Rev. 1)																																				
Siitä — Därav — Of which																																				
Vuosi ja kuukausi År och månad Year and month	20 Elintarviketeoll. ja elintarviketeoll. industri Food manufacturing industries (15.21)		21 Juomia valmist. teollisuus Dryckesvaru- industri Beverage industries (1.43)		22 Tupakkateollisuus Tobakki- industri Tobacco manufactures (0.61)		23 Tekstili- teollisuus Textil- industri Manufacture of textiles (6.17)		24 Kenkä-, vaatetus- ja omp. teollisuus Sko-, kon- fektions- och sömnads- industri Manufacture of footwear, other wearing apparel and made-up textile goods (3.41)		25—26 Puu- ja huonekaluteollisuus Trä- och möbel- industri Manufacture of wood and furniture (10.64)		27 Paperiteollisuus Pappers- industri Manufacture of paper and paper products (11.84)		29—30 Nahka- ja kumiteollisuus Skinn-, läder- och gummi- industri Manufacture of leather and rubber products (1.60)		31 Kemian teollisuus Kemisk industri Manufacture of chemicals and chemical products (3.99)		33 Savi-, lasi- ja kivenjaloste- teollisuus Ler-, glas- och stenförädlings- industri Manufacture of non-metallic mineral products (2.89)		34—38 Metalliteollisuus Metall- industri Manufacture of metal and metal products (15.34)		34 Metallien perusteollisuus Metall- verk Basic metal industries (2.95)													
	1964..	1965..	1966..	1967..	1968..	1969..	1969	1970	1969	1970	1969	1970	1969	1970	1969	1970	1969	1970	1969	1970	1969	1970	1969	1970												
1964..	251	197	239	234	212	289	214	226	155	193	186	192	1969	1970	1969	1970	1969	1970	1969	1970	1969	1970	1969	1970												
1965..	263	197	239	238	209	312	218	234	157	195	198	211	309	313	228	238	290	290	267	268	216	218	362	382	254	289	287	298	183	186	219	220	240	271	262	352
1966..	268	200	248	239	214	307	213	284	158	197	208	235	308	311	228	239	290	290	267	268	218	218	367	386	257	289	287	297	182	185	219	220	242	272	268	352
1967..	273	207	260	244	214	307	218	284	163	203	209	221	307	315	230	239	290	290	267	268	218	218	368	386	259	296	287	297	182	184	219	220	242	277	271	366
1968..	301	226	283	268	206	340	241	279	176	217	238	266	308	316	231	239	290	290	267	268	218	217	374	388	263	296	287	297	183	184	220	220	246	279	283	367
1969..	309	230	290	267	219	372	267	299	182	220	250	297	307	321	231	239	290	290	267	268	220	217	375	387	263	297	302	297	183	184	220	220	248	276	294	355
I	309	313	228	238	290	290	267	268	216	218	362	382	254	289	287	297	181	184	219	220	240	271	262	352												
II	308	311	228	238	290	290	267	268	219	218	367	382	257	289	287	298	183	186	219	220	241	270	267	349												
III	309	312	228	239	290	290	267	268	218	218	367	386	257	289	287	297	182	185	219	220	242	272	268	352												
IV	307	315	230	239	290	290	267	268	218	218	368	386	259	296	287	297	182	184	219	220	242	277	271	366												
V	308	316	231	239	290	290	267	268	218	217	374	388	263	296	287	297	183	184	220	220	246	279	283	367												
VI	307	317	231	239	290	290	267	268	220	217	375	387	263	297	302	297	183	184	220	220	248	276	294	355												
VII	309	319	231	239	290	290	267	268	220	217	375	384	274	307	302	297	180	181	220	224	252	274	303	345												
VIII	307	321	231	240	290	290	268	268	220	217	375	384	274	312	302	297	181	184	220	224	254	271	311	330												
IX	311	291	290	268	220	375	274	302	181	220	258	323	312	231	290	268	220	376	276	316	181	220	258	320												
X	312	231	290	268	220	377	276	316	182	220	259	323	312	231	290	268	220	377	276	316	182	220	259	323												
XI	312	231	290	268	220	376	276	316	183	220	262	335	313	231	290	268	220	376	276	316	183	220	262	335												

Toimialaryhmit — Branschgrupper — Groups of industry																																				
Siitä — Därav — Of which																																				
Vuosi ja kuukausi År och månad Year and month	35 Metalliteollisuus Metall- manu- faktura Manufacture of metal products, except machinery and transport equipment (2.86)		36 Kone- teollisuus Maskin- industri Manufacture of machinery except electrical machinery (3.36)		37 Sähkötek- ninen teollisuus Elektro- teknisk industri Manufacture of electrical machinery, apparatus, appliances and supplies (2.73)		38 Kulku- neuvo- teollisuus Trans- port- medels- industri Manufacture of transport equipment (3.44)		5 Sähkö-, kaasu-, vesijohto- yms. laitokset El-, gas- och vatten- verk m.m. Electricity gas, water and sani- tary services (1.85)		Koti- markkina- tavarat Hemma- marknade- varor Home market goods (81.93)		Siitä — Därav Of which (57.89)		Vienti- tavarat Export- varor Export goods (14.46)		Jalostusaste — Bearbetningsgrad Stage of processing (18.07)		1 Jalostamattomat ainet ja tuotteet Obearbe- tade ämnen och produkter Crude materials and goods (23.96)		2 Vähän jalostetut tuotteet Något bearbe- tade produkter Simply processed goods (34.29)		3 Ollennai- sesti ja- lostetut tuotteet Väsentligt bearbe- tade produkter More elab- orately processed goods (41.75)													
	1964..	1965..	1966..	1967..	1968..	1969..	1969	1970	1969	1970	1969	1970	1969	1970	1969	1970	1969	1970	1969	1970	1969	1970	1969	1970												
1964..	186	165	149	231	186	234	223	185	240	266	236	217	1969	1970	1969	1970	1969	1970	1969	1970	1969	1970	1969	1970												
1965..	196	172	165	240	193	247	233	197	252	285	251	223	240	254	210	234	210	235	275	279	208	205	283	297	271	281	239	266	303	337	321	343	296	317	263	271
1966..	203	180	172	243	204	251	238	206	247	286	254	227	241	262	210	234	211	235	275	279	207	206	283	298	271	282	239	268	308	339	319	346	296	319	263	271
1967..	213	188	173	246	204	253	242	208	251	286	254	227	242	268	211	238	211	236	275	279	207	206	283	299	272	284	240	273	310	344	318	345	297	324	263	272
1968..	239	207	211	265	209	275	266	236	280	300	273	264	242	268	211	240	216	242	275	279	207	206	282	299	272	284	243	274	317	346	314	341	301	325	264	273
1969..	243	216	218	275	207	286	274	247	318	322	304	264	242	268	211	240	216	241	275	279	207	206	283	298	273	284	245	272	318	346	313	339	302	323	264	273
I	240	254	210	234	209	236	275	279	208	205	282	297	270	282	238	267	203	336	316	341	294	318	261	271												
II	240	254	210	234	210	235	275	279	208	205	283	297	271	281	239	266	303	337	321	343	296	317	263	271												
III	241	262	210	234	211	235	275	279	207	206	283	298	271	282	239	268	308	339	319	346	296	319	263	271												
IV	241	268	211	238	211	236	275	279	207	206	283	299	271	284	240	273	310	344	318	345	297	324	263	272												
V	242	268	211	240	216	242	275	279	207	206	282	299	272	284	243	274	317	346	314	341	301	325	264	273												
VI	242	268	211	240	216	241	275	279	207	206	283	298	273	284	245	272	318	346	313	339	302	323	264	273												
VII	244	266	214	241	221	238	275	279	206	206	285	300	275	284	249	270	323	351	318	349	307	325	265	274												
VIII	244	265	216	241	221	241	275	279	206	206	287	302	275	285	251	268	323	350	322	351	307	326	265	275												
IX	245	224	223	275	206	289	277	254	324	326	310	266	246	224	224	276	206	291	277	254	326	333	266													
X	246	224	224	276	206	292	277	254	326	333	311	266	246	226	224	276	206	291	277	255	326	335	266													
XI	246	226	224	276	206	292	277	255	326	335	312	266	246	226	224	276	205	293	278	257	327	336	266													
XII	246	226	224	276	205	293	278	257	327	336	313	266																								

37. Tuonnin hintaindeksi (cif) — Importprisindex (cif) — Import price index (cif)

1949 = 100. Ryhmien painot ilmoitettu sulussa — Gruppvikterna angivna inom parentes — Group weights in parentheses

Vuosi ja kuukausi År och månad Year and month	Kokonaisindeksi Total index Total index	Tavararyhmä (SITC) — Varugrupp (SITC) — Commodity group (SITC)										Jalostusaste — Bearbetningsgrad — Stage of processing												
		0 Elintarvikkeet Livsmedel Food		1 Juomat ja tupakka Drycker och tobak Beverages and tobacco		2 Raaka-aineet (syöväkelpaamattomat) Råvaror (icke äbara) Crude materials (inedible)		3 Kivennäis-poltto-aineet ja öljyt Mineraliska bränslen och oljor Mineral fuels and oils		5 Kemian teollisuuden tuotteet Produkter av kemisk industri Chemicals		6 Valmistetut teokset Bearbetade varor Manufactured goods		Siitä Därav Of which		7 Koneet ja laitteet sekä kuljetusvälineet Maskiner och apparater samt transportmedel Machinery and transport equipment		1 Jalostamattomat aineet ja tuotteet Oberarbetade ämnen och produkter Crude materials and goods		2 Vähän jalostetut tuotteet Något bearbetade produkter Simply processed goods		3 Olennaisesti jalostetut tuotteet Väsentligt bearbetade produkter More elaborately processed goods		
		(655)	(106)	(13)	(85)	(81)	(46)	(207)	(120)	(121)	(175)	(246)	(234)	F 111	F 112	F 113	F 114	F 115	F 116	F 117	F 118	F 119	F 120	F 121
1963....	183	203	331	177	168	137	165	149	217	190	169	192												
1964....	196	231	331	180	172	151	177	166	228	201	186	202												
1965....	193	198	327	181	176	169	178	167	231	202	171	208												
1966....	191	186	328	189	176	160	176	159	233	205	164	208												
1967....	201	197	340	187	191	166	186	168	246	212	175	219												
1968....	243	235	413	222	232	198	221	201	290	256	218	260												
1969....	262	251	399	227	234	205	252	252	318	258	249	279												
	1969	1970	1969	1970	1969	1970	1969	1970	1969	1970	1969	1970	1969	1970	1969	1970	1969	1970	1969	1970	1969	1970	1969	1970
I	249	273	230	257	399	420	223	229	230	242	199	217	227	279	210	293	305	339	252	265	227	255	270	298
II	254	274	248	259	399	418	232	228	231	250	201	206	229	280	213	293	305	341	259	268	234	256	271	297
III	254	275	244	264	396	412	233	228	231	252	200	207	231	281	217	293	305	341	259	268	234	257	271	298
IV	257	275	250	260	391	412	231	228	231	252	204	217	239	281	230	292	304	340	258	270	243	256	271	299
V	259	275	255	257	387	411	230	226	231	253	201	220	244	282	239	293	304	340	257	266	250	257	271	300
VI	261	275	250	267	387	411	226	220	228	253	208	214	246	281	242	292	317	342	256	267	248	258	278	299
VII	265	277	249	273	387	411	238	216	228	252	205	214	256	277	260	284	317	344	261	269	257	262	278	300
VIII	267	278	257	274	398	411	223	212	228	256	202	222	264	277	274	284	317	344	257	265	265	263	277	302
IX	273		255		410		226		242		204		266		276		337		261		266		289	
X	271		260		410		219		242		212		270		283		338		261		258		292	
XI	267		254		410		219		242		211		272		286		334		258		253		290	
XII	268		254		410		219		242		217		274		288		334		260		252		292	

38. Viennin hintaindeksi (fob) — Exportprisindex (fob) — Export price index (fob)

1949 = 100. Ryhmien painot ilmoitettu sulussa — Gruppvikterna angivna inom parentes — Group weights in parentheses

Vuosi ja kuukausi År och månad Year and month	Kokonaisindeksi Total index Total index	Tavararyhmä (SITC) — Varugrupp (SITC) — Commodity group (SITC)										Jalostusaste — Bearbetningsgrad — Stage of processing												
		0 Elintarvikkeet Livsmedel Food		2 Raaka-aineet (syöväkelpaamattomat) Råvaror (icke äbara) Crude materials (inedible)		Siitä — Därav Of which		6 Valmistetut teokset Bearbetade varor Manufactured goods		Siitä — Därav Of which		7 Koneet ja laitteet sekä kuljetusvälineet Maskiner och apparater samt transportmedel Machinery and transport equipment		1 Jalostamattomat aineet ja tuotteet Oberarbetade ämnen och produkter Crude materials and goods		2 Vähän jalostetut tuotteet Något bearbetade produkter Simply processed goods		3 Olennaisesti jalostetut tuotteet Väsentligt bearbetade produkter More elaborately processed goods						
		(656)	(18)	(361)	(210)	(145)	(198)	(63)	(118)	(23)	(47)	(405)	(204)	F 123	F 124	F 125	F 126	F 127	F 128	F 129	F 130	F 131	F 132	F 133
1963....	218	131	240	264	211	184	158	198	163	215	224	208												
1964....	237	135	267	298	229	189	164	200	188	245	245	220												
1965....	249	144	280	317	234	194	174	200	198	267	257	228												
1966....	244	143	266	299	224	199	177	203	207	252	247	235												
1967....	257	152	279	311	239	216	194	221	204	252	262	250												
1968....	303	181	330	372	276	260	236	265	245	289	311	289												
1969....	317	173	346	384	292	269	248	271	264	291	328	303												
	1969	1970	1969	1970	1969	1970	1969	1970	1969	1970	1969	1970	1969	1970	1969	1970	1969	1970	1969	1970	1969	1970	1969	1970
I	313	338	195	193	339	361	384	393	281	324	266	283	246	261	270	281	246	291	297	296	320	344	303	318
II	314	334	188	193	341	362	388	394	281	324	266	283	246	261	270	282	248	288	297	295	322	345	301	319
III	314	336	184	194	340	367	386	403	281	324	268	284	252	261	269	282	251	286	297	303	322	349	301	319
IV	314	341	177	195	342	375	389	402	282	344	267	284	248	261	269	282	250	298	291	302	324	356	301	320
V	313	343	173	203	341	375	388	402	280	344	267	288	247	273	270	282	256	299	292	302	322	358	300	320
VI	315	343	184	205	342	375	390	402	280	344	269	289	248	273	272	286	257	294	293	302	324	358	302	321
VII	319	348	179	200	350	385	388	401	303	371	270	288	249	272	272	287	263	283	285	328	332	364	303	320
VIII	319	347	168	198	350	385	388	401	303	371	270	287	248	272	273	287	262	276	287	328	331	364	303	319
IX	320		158		350		389		303		271		248		271		281		289		331		304	
X	322		157		352		390		306		272		249		272		286		290		333		306	
XI	322		152		354		392		306		271		250		271		282		290		334		305	
XII	322		162		353		391		306		273		249		272		285		290		335		306	

Ks. huomautusosasto vuoden ensimmäisessä numerossa — Se notavdelningen i häfte 1 — See note section in the January issue.
 *) Paper, paperboard and manufactures thereof.

39. Työntekijöiden keskiansioita — De genomsnittliga förtjänsterna för arbetare — Average earnings of workers

Vuosi ja neljännes År och kvartal Year and quarter	Maataloustyöntekijät Lantbruksarbetare Farm workers		Metsätyöntekijät Skogsbruksarbetare Timber workers		Teollisuuden työntek. — Industriarbet. — Industrial workers						Talouksen työntekijät Husbyggnadsarbetare Workers in construction of houses		Maa- ja vesirakennustyönt. Jord- o. vattenbyggnadsarb. Workers in construction of streets, waterways etc.		Kaup. ja kaup. työntekijät Arb. i stadernas o. köpingarnas tjänst Workers in urban communes		Linja-autonkuljettajat Busschaufförer Bus drivers		Ahtausyöntekijät Stuveriarbetare Dock workers	
	M	N	M	M	M	N	Kaikkiaan Inalles Total		M	M	M	M	M	M	M	M				
							M	N												
	tunti mk/timme hour		päivä mk/dag day		tunti mk/timme hour		F 135	F 136	F 137	F 138	F 139	F 140	F 141	F 142	F 143	F 144	F 145	F 146	F 147	F 148
1965	2.10	1.58	29.10	3.64	3.74	3.31	2.27	3.60	2.45	4.34	2.90	4.08	3.11	4.77						
1966	2.34	1.76	30.06	3.91	4.03	3.61	2.49	3.89	2.68	4.59	3.13	4.39	3.28	5.04						
1967	2.53	1.95	32.54	4.24	4.32	3.88	2.68	4.21	2.91	4.86	3.43	4.65	3.58	5.92						
1968	2.75	2.11	36.97	4.73	4.79	4.27	2.96	4.69	3.25	5.20	3.74	5.31	4.37	6.63						
1969	2.92	2.35	41.99	5.18	5.19	4.65	3.26	5.10	3.56	5.70	4.29	6.07	4.71	7.13						
1967 II	2.57	1.92	34.20	4.22	4.31	3.92	2.66	4.20	2.90	4.98	3.47	4.75	3.57	5.82						
III	2.51	1.94	34.10	4.30	4.35	3.95	2.70	4.26	2.95	4.91	3.49	4.74	3.65	5.85						
IV	2.61	2.03	34.50	4.31	4.32	3.95	2.71	4.26	2.96	4.87	3.46	4.59	3.61	6.30						
1968 I	2.66	2.04	32.30	4.56	4.64	4.13	2.87	4.54	3.15	4.96	3.60	4.73	4.24	6.44						
II	2.72	2.10	38.40	4.68	4.74	4.22	2.93	4.64	3.20	5.21	3.63	5.03	4.30	6.49						
III	2.75	2.16	41.10	4.80	4.88	4.39	3.01	4.77	3.31	5.28	3.89	5.67	4.46	6.52						
IV	2.88	2.15	37.50	4.89	4.90	4.35	3.03	4.81	3.32	5.35	3.84	5.81	4.47	7.10						
1969 I	2.92	2.32	37.10	5.07	5.13	4.50	3.22	5.00	3.50	5.45	4.02	6.06	4.63	7.36						
II	2.87	2.32	47.50	5.16	5.18	4.60	3.23	5.08	3.53	5.61	4.19	6.04	4.79	6.98						
III	2.88	2.35	46.80	5.17	5.20	4.73	3.27	5.11	3.57	5.80	4.42	6.00	4.71	6.80						
IV	3.11	2.43	40.80	5.30	5.23	4.75	3.32	5.20	3.62	5.94	4.52	6.16	4.71	7.38						
1970 I	3.25	2.61	43.70	5.58	5.50	4.95	3.59	5.46	3.90	6.10	4.89	6.15	5.02	7.75						
II	3.22	2.65		5.72	5.63	4.99	3.63	5.60	3.94	6.43	5.18	6.51		7.52						

40. Palkkaindeksisarjoja — Löneindexserier — Wage indexes

1964 = 100

Vuosi ja neljännes År och kvartal Year and quarter	Maataloustyöntekijät Lantbruksarbetare Agricultural workers			Teollisuustyöntekijät Industriarbetare Industrial workers			Valtion virkamiehet Statens tjänstemän State employees					
	Miehet Män	Naiset Kvinnor	Yhteensä Summa	Miehet Män	Naiset Kvinnor	Yhteensä Summa	Palkkausluokat — Avlöningsklasser — Salary classes					
							A 1—5	A 6—11	A 12—22	A 23—30	B + S	Yhteensä Summa
	F 149	F 150	F 151	F 152	F 153	F 154	F 155	F 156	F 157	F 158	F 159	F 160
1965	115	116	116	109	109	109	111	107	107	107	106	107
1966	127	129	127	117	119	117	125	119	117	119	116	118
1967	137	144	138	127	130	127	139	132	130	134	129	132
1968	149	155	150	141	145	142	156	148	145	152	146	147
1969	159	173	157	154	159	155	168	158	154	161	152	156
1967 I ..	130	143	132	123	126	124	137	130	128	132	127	130
II ..	140	141	140	127	129	127	138	132	129	133	128	131
III ..	136	143	137	129	131	129	141	134	131	135	136	133
IV ..	142	149	143	130	132	129	141	134	131	135	130	133
1968 I ..	145	150	145	137	141	138	151	144	142	149	143	144
II ..	148	154	148	140	143	141	154	146	144	150	144	146
III ..	149	159	151	144	148	145	159	150	147	154	148	150
IV ..	157	158	157	145	149	146	159	150	147	154	148	150
1969 I ..	159	171	160	150	156	152	168	158	154	161	152	156
II ..	156	171	158	153	153	154	168	158	154	161	152	156
III ..	157	173	159	154	160	155	168	158	154	161	152	156
IV ..	169	179	171	157	162	158	168	158	154	161	152	156
1970 I ..	177	192	179	165	175	167	176	166	162	165	156	164
II ..	175	195	178				176	166	162	165	156	164

Ks. huomautusosasto vuoden ensimmäisessä numerossa — Se notavdelningen i häfte 1 — See note section in the January issue.

41. Työllisyys ja työttömyys — Sysselsättning och arbetslöshet — Employment and unemployment

Vuosi ja kuukausi År och månad Year and month	15 vuotta täyttänyt väestö Befolkning 15 år och äldre Population 15 years and over	Työvoima yhteensä Arbetskraften inalles Total labour force	Työlliset — Sysselsatta — Employed													Työttömät Arbetslösa Unemployed	Työttömyysaste Relativt arbetslöshetsantal Unemployment rate											
			Yhteensä Summa Total	Yrittäjät ja avustavat perheenjäsenet — Företagare, medhjäljande familjemedlemmar — Self-employed and unpaid family workers	Palkansaajat Löntagare Wage and salary earners		Toimihenkilöt Funktionsörer Other employees	Maatalous Lantbruk Agriculture	Metsätalous ja ulkoto Skogsbruk och flottning Forestry and floating	Teollisuus — Industri Arbete, manufacturing, electricity, etc.	Talonrakennus Husbyggnadsverksamhet House construction	Maa- ja vesirakennus Anläggningsverksamhet Other construction	Kauppa, pankit, vakuutus, kintestöt — Handel, banker, försäkring, fastlign. Commerce, banking, insur.	Liikenne — Samfärdsel Transport, storage and communication	Palvelukset Tjänster Services													
					1 000 henkilöä — 1 000 personer — Persons in thousands	G 3												G 4	G 5	G 6	G 7	G 8	G 9	G 10	G 11	G 12	G 13	G 14
1963 ...	3 239	2 158	2 126	688	886	552	576	118	501	120	69	276	133	332	32	1.5												
1964 ...	3 291	2 186	2 152	655	898	599	548	119	501	125	68	290	141	359	33	1.5												
1965 ...	3 337	2 201	2 170	644	905	621	539	106	512	128	71	303	145	367	31	1.4												
1966 ...	3 382	2 215	2 180	634	908	638	525	98	535	128	72	304	145	373	35	1.6												
1967 ...	3 424	2 205	2 142	586	894	662	490	82	535	124	75	309	142	385	63	2.9												
1968 ...	3 461	2 188	2 100	556	890	654	459	84	527	112	72	310	142	393	88	4.0												
1969 ...	3 481	2 189	2 127	544	913	670	439	80	544	122	67	311	148	416	62	2.8												
1969 II	3 476	2 128	2 035	517	870	648	390	120	515	99	65	296	149	401	93	4.4												
1969 III	3 477	2 125	2 038	520	874	644	396	105	523	100	66	298	147	403	87	4.1												
1969 IV	3 478	2 126	2 044	528	874	642	418	77	532	105	65	296	145	406	82	3.9												
1969 V	3 479	2 160	2 097	539	899	659	455	57	545	118	65	303	144	409	63	2.9												
1969 VI	3 480	2 296	2 243	560	983	700	471	61	582	140	70	327	156	436	53	2.3												
1969 VII	3 482	2 327	2 277	576	986	715	510	46	582	148	67	341	152	431	50	2.1												
1969 VIII	3 483	2 286	2 239	583	957	699	504	45	566	146	72	325	153	428	47	2.1												
1969 IX	3 484	2 186	2 147	567	905	675	484	46	543	135	68	310	145	416	39	1.8												
1969 X	3 485	2 171	2 131	554	909	668	449	66	540	130	70	308	147	421	40	1.8												
1969 XI	3 486	2 164	2 120	536	916	668	408	98	546	130	68	306	145	419	44	2.0												
1969 XII	3 488	2 164	2 113	527	911	675	395	110	541	117	63	317	147	423	51	2.4												
*1970 I	3 488	2 133	2 074	506	901	667	370	112	547	110	63	310	144	418	59	2.8												
1970 II	3 489	2 130	2 073	487	914	672	366	111	548	110	62	308	146	422	57	2.7												
1970 III	3 489	2 129	2 075	482	920	673	365	105	550	110	62	308	147	428	54	2.5												
1970 IV	3 490	2 130	2 078	484	921	673	385	79	554	111	61	309	148	431	52	2.4												
1970 V	3 491	2 175	2 137	496	944	696	425	53	572	120	65	313	152	437	38	1.7												
1970 VI	3 493	2 323	2 284	523	1 018	743	442	60	612	140	73	340	160	457	39	1.7												
1970 VII	3 495	2 347	2 315	545	1 015	755	473	45	615	144	70	348	161	458	32	1.4												
1970 VIII	3 495	2 305	2 271	551	975	745	477	46	578	141	72	342	157	456	34	1.5												

Tehdyt työvuodet ja -kuukaudet — Utförda månår och -månader — Man-years and man-months actually worked

Vuosi ja kuukausi År och månad Year and month	Yhteensä Summa Total	Palkansaajat Löntagare Wage and salary earners	Maatalous Lantbruk Agriculture		Metsätalous ja ulkoto Skogsbruk o. flottn. Forestry and floating		Teollisuus — In- dusti — Mining, manufacturing, electricity, etc.	Talonrakennus Husbyggnads- verksamhet House construction	Maa- ja vesirakennus Anläggnings- verksamhet Other construction	Kauppa, pankit, vakuutus, kintestöt, Handel, banker, försäkring, fastlign. Comm., bank, insur.	Liikenne Samfärdsel Transport, storage, and communication	Palvelukset Tjänster Services													
			Yhteensä Summa Total	Yrittäjät Företag. Self- employed	Yhteensä Summa Total	Palkansaajat Löntagare Wage and salary earners																			
													1 000 työvuotta ja -kuukausia — 1 000 manår och -månader — 1 000 man-years and man-months												
													G 17	G 18	G 19	G 20	G 21	G 22	G 23	G 24	G 25	G 26	G 27	G 28	
1963 ...	1 853	1 322	436	402	107	77	458	115	65	258	126	288													
1964 ...	1 878	1 379	404	368	112	81	462	118	64	272	130	316													
1965 ...	1 895	1 406	394	362	100	72	471	119	66	286	133	326													
1966 ...	1 904	1 414	395	363	91	69	492	117	65	283	134	326													
1967 ...	1 842	1 392	362	335	77	57	475	114	69	285	126	334													
1968 ...	1 754	1 325	343	314	76	56	442	99	62	276	121	335													
1969 ...	1 752	1 334	330	301	71	51	447	102	56	274	125	347													
1968 XI	1 812	1 395	309	289	101	68	466	101	63	281	122	369													
1968 XII	1 810	1 404	300	276	111	75	478	99	62	285	126	349													
1969 I	1 782	1 388	280	264	114	76	474	90	58	266	134	366													
1969 II	1 752	1 372	272	255	105	73	454	91	61	266	135	368													
1969 III	1 746	1 358	281	263	93	60	464	84	59	272	130	363													
1969 IV	1 774	1 363	313	288	68	45	469	89	56	274	129	376													
1969 V	1 821	1 394	355	320	51	42	484	108	52	280	124	367													
1969 VI	1 763	1 321	367	329	52	45	456	109	56	278	128	317													
1969 VII	1 579	1 123	403	368	37	32	351	107	46	260	109	266													
1969 VIII	1 691	1 240	379	341	39	34	420	117	53	266	121	296													
1969 IX	1 767	1 329	373	330	42	38	436	113	56	276	121	360													
1969 X	1 805	1 384	340	302	62	48	458	107	59	283	124	372													
1969 XI	1 773	1 367	300	276	90	58	449	107	58	280	121	368													
1969 XII	1 771	1 368	297	272	98	63	455	97	53	290	124	357													

Ks. huomautusasto vuoden ensimmäisessä numerossa — Se notavdelningen i häfte 1 — See note section in the January issue.

42. Työnhakijat ja avoimet työpaikat työnvälitystoimistoissa kuukauden lopussa
Arbetsökande och lediga platser i arbetsförmedlingsbyråerna vid utgången av månaden
Applicants for work and vacancies offered in employment service offices at the end of the month

Vuosi ja kuukausi År och månad Year and month	Työnhakijoita ¹⁾ Arbetsökande ¹⁾ Applicants for work ¹⁾	Avoimia työpaikkoja Lediga platser Vacancies offered	Tekninen, hallinnollinen, kontt.tekn. ja kaupall. työ Tekniskt, administrativt, kontorstekn. o. kommers. arb. ²⁾		Maatalous- ja metsätyö Lantbruks- o. skogsarbete Agricultural and forestry work		Kuljetus- ja liikennetyö Transport och kommunikationsarbete Transport and communication work		Teollinen yms. työ Tillverkningsarbete m.m. Production and related work		Rakennus- työ Byggnads- o. anläggningsarbete Construction work		Palvelutyö Service arbete Service work		Muu työ Annat arbete Other work			
			Työnhakijoita Arbetsökande Applicants for work	Avoimia työpaikkoja Lediga platser Vacancies offered	Työnhakijoita Arbetsökande Applicants for work	Avoimia työpaikkoja Lediga platser Vacancies offered	Työnhakijoita Arbetsökande Applicants for work	Avoimia työpaikkoja Lediga platser Vacancies offered	Työnhakijoita Arbetsökande Applicants for work	Avoimia työpaikkoja Lediga platser Vacancies offered	Työnhakijoita Arbetsökande Applicants for work	Avoimia työpaikkoja Lediga platser Vacancies offered	Työnhakijoita Arbetsökande Applicants for work	Avoimia työpaikkoja Lediga platser Vacancies offered	Työnhakijoita Arbetsökande Applicants for work	Avoimia työpaikkoja Lediga platser Vacancies offered	Työnhakijoita Arbetsökande Applicants for work	Avoimia työpaikkoja Lediga platser Vacancies offered
			G 29	G 30	G 31	G 32	G 33	G 34	G 35	G 36	G 37	G 38	G 39	G 40	G 41	G 42	G 43	G 44
1967	55 448	5 072	5 279	1 292	6 478	326	2 424	138	16 910	927	13 824	285	4 864	2 073	5 668	31		
1968	73 515	5 110	6 486	1 117	7 826	366	2 785	143	17 516	956	18 029	371	6 451	2 129	7 469	324		
1969	61 981	8 416	6 749	1 555	7 044	448	2 432	217	12 897	2 199	15 466	977	5 799	2 947	7 486	74		
1969 VIII	43 907	12 372	7 785	1 793	3 948	687	2 011	262	9 229	3 035	8 277	1 820	5 994	4 724	5 607	51		
IX	43 469	10 136	7 894	1 299	3 097	715	2 214	220	9 064	2 801	7 980	1 852	6 179	3 215	5 921	34		
X	48 921	18 932	8 065	1 435	3 851	473	2 468	178	10 405	2 672	9 377	1 452	6 598	2 690	6 200	32		
XI	51 654	8 530	6 810	1 675	4 988	343	2 303	219	10 834	2 370	12 987	1 277	5 909	2 602	5 657	44		
XII	52 464	7 889	4 637	1 397	5 077	330	1 970	225	10 142	2 408	16 673	727	4 160	2 758	3 978	44		
1970 I	63 169	8 846	7 419	1 696	5 846	470	2 307	253	13 530	2 883	19 391	633	6 053	2 860	5 934	51		
II	63 356	9 426	6 517	1 803	6 831	341	2 218	253	13 257	3 362	19 803	651	5 478	2 960	6 182	56		
III	63 547	10 864	6 165	2 073	8 585	369	2 157	344	12 314	3 629	18 792	1 124	5 148	3 250	7 935	75		
IV	68 981	13 413	6 304	2 502	10 102	683	2 142	399	12 168	4 414	16 111	1 236	5 651	4 094	13 608	85		
V	46 507	16 702	5 507	2 450	3 132	1 182	1 403	587	8 387	4 591	7 203	2 681	4 276	4 199	14 176	1 012		
VI	31 403	13 679	3 956	2 116	2 775	865	767	527	5 808	3 698	4 720	2 137	3 580	3 618	5 463	718		
VII	38 173	13 391	4 864	1 961	2 498	591	1 039	408	6 109	3 830	4 261	2 248	4 617	4 240	3 995	113		
VIII	31 759	18 193	6 248	2 187	2 074	738	1 229	467	6 208	5 886	4 231	2 952	4 926	5 647	4 748	316		
IX	33 842	16 916	7 150	1 744	1 894	1 148	1 548	358	6 792	5 604	4 719	3 805	5 176	4 022	5 340	235		

¹⁾ Ml. — Inkl. — Incl.:
 Pakkolomautettuja —
 Permitterade — Laid off
 Lyhennetyillä työviikolla olevia — Med förkortad arbetsvecka — On reduced working week

	1969 VIII	IX	X	XI	XII	1970 I	II	III	IV	V	VI	VII	VIII	IX
	685	677	1 316	1 106	4 471	1 608	2 074	1 887	1 429	806	3 637	10 738	1 849	528
	371	443	641	1 060	1 356	1 081	996	784	1 466	1 557	697	52	246	605

²⁾ Professional, technical, administrative, clerical and sales work.

43. Työnvälitystoiminta — Arbetsförmedling — Employment service

Vuosi ja kuukausi År och månad Year and month	Työnhakijoita Arbetsökande Applicants for work			Näistä ko. vuonna ensi kertaa ilmoittautuneet Av dem icke tidigare anmälda under året— ¹⁾			Avoimia paikkoja Lediga platser Vacancies offered			Työnvälityksiä Tillsatta platser Vacancies filled			Näistä työpaikka edellytti muuttoa toiselle paikkakunnalle ²⁾
	Miehiä Män	Naisia Kvinnor	Yhteensä Summa Total	Miehiä Män	Naisia Kvinnor	Yhteensä Summa Total	Miehiä Män	Naisia Kvinnor	Yhteensä Summa Total	Miehiä Män	Naisia Kvinnor	Yhteensä Summa Total	
	G 45	G 46	G 47	G 48	G 49	G 50	G 51	G 52	G 53	G 54	G 55	G 56	
1967	71 757	34 513	106 270	210 558	125 204	335 762	193 201	94 818	288 019	19 536
1968	65 327	38 709	104 036	279 082	164 978	444 060	197 477	121 595	319 072	182 495	93 134	275 629	11 812
1969	78 827	38 781	117 608										
	69 144	37 536	106 680	269 435	168 592	438 027	240 316	148 742	389 058	209 833	109 252	319 085	15 265
VIII	49 002	37 839	86 841	10 558	12 092	22 650	21 771	15 089	36 860	17 285	9 627	26 912	1 338
IX	52 100	38 026	90 126	13 536	13 160	26 696	26 432	13 967	40 399	22 339	10 837	33 176	1 666
X	57 277	38 015	95 292	13 877	11 053	24 930	25 222	11 842	37 064	22 042	9 107	31 149	1 911
XI	56 944	34 596	91 540	10 850	7 972	18 822	19 549	11 145	30 694	17 492	8 404	25 896	1 579
XII	55 866	31 190	87 056	8 645	6 183	14 828	14 710	9 969	24 679	12 825	7 099	19 924	935
1970 I	67 263	37 461	104 724	67 263	37 461	104 724	17 391	12 062	29 453	14 288	8 058	22 346	1 424
II	63 773	32 475	96 248	22 758	12 530	35 288	14 132	10 519	24 651	12 201	7 382	19 583	1 179
III	65 175	33 743	98 918	19 921	12 096	32 017	16 115	11 926	28 041	13 377	8 079	21 456	1 304
IV	73 745	41 081	114 826	23 260	16 864	40 124	21 018	15 694	36 712	17 068	10 133	27 201	1 532
V	67 443	42 353	109 796	19 813	15 904	35 717	32 255	18 891	51 146	25 423	14 151	39 574	1 936
VI	43 070	32 524	75 594	13 518	12 636	26 154	23 863	15 166	39 029	20 109	12 348	32 457	2 119
VII	36 567	36 824	73 391	11 998	13 865	25 863	19 470	12 552	32 022	14 740	8 300	23 040	1 495
VIII	36 708	36 950	73 658	10 603	12 256	22 859	22 826	15 887	38 713	15 821	9 527	25 348	1 768

Ks. huomautusosasto vuoden ensimmäisessä numerossa — Se notavdelningen i häfte 1 — See note section in the January issue.

¹⁾ Keskim. kuukaudessa.

²⁾ Härav platser som förutsatt flyttning till annan ort — ³⁾ I medeltal per månad.

¹⁾ Of which not previously registered during year — ²⁾ Of which jobs requiring moving to another locality — ³⁾ Monthly average.

44. Avoimet työpalkat ja rekisteröity työttömyys työvälityksessä
Lediga platser och registrerad arbetslöshet vid arbetsförmedling
Vacancies and registered unemployment in employment service

Vuosi ja kuukausi År och månad Year and month	Avoimia työpalkkoja Lediga platser Vacancies	Työttömät työnhakijat Arbetslösa arbetssökande Unemployed applicants for work			
		Yhteensä Summa Total	Työttömyyskassatodistuksen saajia Mottagare av intyg för arbetslöshetskassa Recipients of certificates to unemployment insurance funds	Työvoimatolmkuntien kortistoissa I arbetskraftskommissionernas register Registered by the Employment Commissions	
				Yhteensä Summa Total	Työttömyyskorvauksen saajia Arbetslöshetsersättnings-tagare — ¹⁾
Luku — Antal — Number					
	G 58	G 59	G 60	G 61	G 62
Keskimäärin kuukaudessa — I medeltal per månad — Monthly average					
1965	5 180	25 414	11 784	793	423
1966	6 028	29 136	13 848	1 671	1 074
1967	5 072	46 215	20 875	5 978	4 771
1968	5 110	61 134	..	8 811	7 588
1969	8 416	51 641	25 204	5 698	5 187
Kuukauden lopussa — Vid utgången av månaden — End of month					
1969 VII	8 434	38 441	20 658	148	—
VIII	12 372	34 401	9 961	156	—
IX	10 136	33 793	10 160	440	248
X	8 932	39 218	14 569	676	375
XI	8 530	41 741	20 446	1 353	1 008
XII	7 889	45 763	28 410	2 879	2 457
1970 I	8 846	53 601	29 041	4 042	3 660
II	9 426	53 222	31 427	4 428	4 072
III	10 864	51 313	31 016	4 815	4 511
IV	13 413	49 432	29 629	4 831	4 581
V	16 702	35 785	14 764	732	561
VI	13 679	25 362	12 491	104	—
VII	13 391	31 585	19 059	91	—
VIII	18 193	23 145	8 610	46	—
IX	16 916	24 266	7 564	37	—

¹⁾ Recipients of Government unemployment assistance apart from unemployment funds.

46. Markkinapuun hakkuiden työvoima — Arbetskraften vid avverkning av marknadsvirke — Labour force in logging for sale

Vuosi ja kuukausi År och månad Year and month	Työntekijöitä — Arbetare — Workers, 1 000											
	Puutavaran teko Virkes-hugging Felling		Puutavaran lähi-kuljetus Närtransport Hauling		Uittotyöt Flottning Log-floating		Metsänhoitotyöt Skogs-vårds-arbete Silvicultural work		Muut työt Annat skogs-arbete Other works		Yhteensä Summa Total	
	G 65	G 66	G 67	G 68	G 69	G 70						
1967 I	68	49	1)6	1)16	5	123						
1968 I	57	42	1)5	1)15	4	107						
1969 I	66	41	1)5	1)21	4	114						
1970 I	66	37	1)5	1)22	4	108						
	1969	1970	1969	1970	1969	1970						
I ..	66	66	41	37	0	0						
II ..	56	61	39	38	0	0						
III ..	38	44	29	31	0	0						
IV ..	22	47	13	16	1	1						
V ..	13	16	5	6	5	5						
VI ..	14	17	4	4	5	4						
VII ..	13	14	2	3	3	4						
VIII ..	20	22	3	4	2	3						
IX ..	30	5	5	1	7	7						
X ..	44	9	1	1	4	3						
XI ..	57	15	0	0	3	3						
XII ..	65	27	0	0	2	3						

Ks. huomautusosasto vuoden ensimmäisessä numerossa — Se notavdelningen i häfte 1 — See note section in the January issue.

¹⁾ Toukokuu — Maj — May.

45. Työnseisaukset
Arbetsinställelser
Work stoppages

Vuosi ja kuukausi År och månad Year and month	Työntekijöitä Arbetare Workers affected	Menetettyjä työpäiviä Förlorade arbetsdagar Working days lost	
		G 63	G 64
		1963 ..	104 646
1964 ..	26 929	58 381	
1965 ..	6 959	16 047	
1966 ..	66 051	122 902	
1967 ..	26 591	320 665	
1968 ..	26 843	282 287	
1969 ..	83 210	161 080	
1968 XI	721	567	
XII	340	339	
1969 I	11 516	31 785	
II	2 062	6 036	
III	586	405	
IV	1 302	10 365	
V	6 838	14 298	
VI	2 128	16 696	
VII	800	7 650	
VIII	699	2 063	
IX	889	438	
X	3 460	9 216	
XI	2 775	30 913	
XII	50 152	31 218	
*1970 I	1 920	2 720	
II	2 140	4 010	
III	80 790	23 040	
IV	9 750	13 805	
V	20 250	15 005	
VI	1 020	1 955	
VII	380	1 140	
VIII	255	810	

47. Työmäärärahoihin palkattu valtion ja kuntien työvoima — Med arbetsanslag anställd statlig och kommunal arbetskraft — Labour force in public works

Vuosi ja kuukausi År och månad Year and month	Valtion töissä I statens arbeten In state works	Kuntien töissä I kommunernas arbeten In communal works	Yhteensä Summa Total	
			G 71	G 73
			1 000	
Keskimäärin kuussa — I medeltal per mån. — Monthly average				
1966	57	42	99	
1967	54	42	96	
1968	53	43	96	
1969	48	41	89	
Kuukauden lopussa — Vid utgången av månaden — End of month				
	1969	1970	1969	1970
I	54	44	45	40
II	57	45	45	40
III	55	44	45	40
IV	50	40	45	40
V	52	44	44	40
VI	51	45	38	38
VII	45	41	35	35
VIII	43	39	35	34
IX	44	38	36	35
X	45	38	38	33
XI	45	39	39	34
XII	42	39	39	31

48. Osakeyhtiöiden lukumäärät ja osakepääomat sekä niissä tapahtuneet muutokset
 Aktiebolagens antal och aktiekapital samt förändringarna i dessa
 Number and share capital of joint stock companies

Vuosi ja neljännes År och kvartal Year and quarter	Maa- ja metsätalous Lant- och skogshushållning Agriculture and forestry		Teollisuus Industri Manufacturing		Rakennus- toiminta Byggnads- verksamhet Construction		Kauppa Handel Commerce		Luotto- ja vakuutus- laitokset Kredit- och försäkrings- anstalter Banking and insurance		Kiinteistö- ja kiinteistöjen vällytys Fastigheter o. fastighetsförmedling Real estates and estate agency		Liikenne Samfärdsel Transport and communication		Palvelukset Tjänster Services		Yhteensä Summa Total	
	Luku Antal No.	Osake- pääoma Aktie- kapital Share capital 1 000 000 mk	Luku Antal No.	Osake- pääoma Aktie- kapital Share capital 1 000 000 mk	Luku Antal No.	Osake- pääoma Aktie- kapital Share capital 1 000 000 mk	Luku Antal No.	Osake- pääoma Aktie- kapital Share capital 1 000 000 mk	Luku Antal No.	Osake- pääoma Aktie- kapital Share capital 1 000 000 mk	Luku Antal No.	Osake- pääoma Aktie- kapital Share capital 1 000 000 mk	Luku Antal No.	Osake- pääoma Aktie- kapital Share capital 1 000 000 mk	Luku Antal No.	Osake- pääoma Aktie- kapital Share capital 1 000 000 mk	Luku Antal No.	Osake- pääoma Aktie- kapital Share capital 1 000 000 mk
	H 1	H 2	H 3	H 4	H 5	H 6	H 7	H 8	H 9	H 10	H 11	H 12	H 13	H 14	H 15	H 16	H 17	H 18
Kokonaislukumäärät ja osakepääomat — Totalantal och aktiekapital — Total number and total share capital																		
1959 ..	515	3.87	9 261	1 127.97	1 200	24.18	7 365	168.58	116	131.07	8 498	716.57	1 643	61.93	2 550	31.99	31 148	2 266.16
1960 ..	518	4.26	9 333	1 205.31	1 270	27.31	7 469	199.93	113	132.72	9 065	831.18	1 668	63.03	2 575	33.11	32 011	2 496.85
1961 ..	520	4.32	9 448	1 301.51	1 339	32.19	7 573	220.58	111	165.78	9 769	997.39	1 697	74.14	2 616	34.86	33 073	2 830.77
1962 ..	519	10.31	9 541	1 358.76	1 400	35.85	7 660	228.18	110	193.78	10 582	1 201.97	1 739	81.30	2 669	40.86	34 220	3 151.01
1963 ..	512	10.48	9 594	1 568.11	1 444	41.19	7 774	280.94	111	223.86	11 246	1 460.12	1 785	86.30	2 707	46.27	35 173	3 717.27
1964 ..	526	11.98	9 727	1 669.70	1 507	54.16	7 894	296.23	111	236.41	11 939	1 623.86	1 813	91.99	2 775	49.00	36 292	4 033.33
1965 ..	539	14.46	9 799	1 728.01	1 563	60.37	7 982	311.37	110	334.40	12 840	1 845.65	1 843	106.21	2 808	54.57	37 484	4 455.04
1966 ..	550	15.42	9 878	1 824.53	1 579	60.05	8 053	341.27	113	346.39	13 844	2 232.07	1 869	109.07	2 882	58.93	38 768	4 987.73
1967 ..	566	17.52	9 943	2 067.51	1 612	72.05	8 114	388.69	117	364.15	14 781	3 084.70	1 868	114.38	2 950	79.43	39 951	6 188.42
Perustetut osakeyhtiöt — Grundade aktiebolag — Joint stock companies established																		
1966 ..	21	0.71	221	8.02	59	0.63	204	3.86	4	0.22	1 050	239.64	47	1.41	106	2.33	1 712	256.82
1967 ..	24	0.94	201	5.80	64	1.24	189	2.75	3	0.15	1 013	382.06	30	1.35	102	15.65	1 626	409.95
1966 II	2	0.04	52	1.52	29	0.28	43	0.71	—	—	277	44.45	9	0.28	42	0.39	454	47.67
III	4	0.13	60	2.58	8	0.10	54	0.78	1	0.05	213	55.55	10	0.31	28	0.67	378	60.17
IV	8	0.32	52	1.46	17	0.21	50	0.71	2	0.14	298	103.29	11	0.27	16	0.18	454	106.58
1967 I	6	0.19	53	1.33	16	0.32	51	0.70	—	—	297	125.83	6	0.02	21	0.38	450	128.76
II	4	0.22	40	2.19	14	0.19	46	0.85	—	—	271	83.81	5	0.21	24	1.35	404	88.81
III	3	0.14	55	1.37	15	0.58	34	0.20	—	—	198	74.25	8	0.41	28	0.95	341	77.90
IV	11	0.39	53	0.92	19	0.15	58	1.00	3	0.15	247	98.18	11	0.71	29	12.98	431	114.48
1968 I	7	0.31	64	6.19	21	0.17	31	0.61	1	0.01	258	95.90	7	0.05	35	0.96	424	104.19
Osakepääoman korotukset — Förhöjningar av aktiekapital — Increases of share capital																		
1966 ..	6	0.36	163	148.18	16	0.56	95	29.63	2	11.80	295	150.01	33	3.20	34	2.61	644	346.35
1967 ..	5	1.25	185	242.02	34	11.08	133	47.10	5	17.60	501	488.52	49	5.31	44	3.77	956	816.66
1966 II	2	0.13	32	8.36	4	0.17	15	1.36	2	0.40	70	26.47	7	1.43	8	0.64	140	38.96
III	1	0.00	36	5.63	3	0.12	24	17.04	—	—	66	36.70	9	0.72	10	1.18	149	61.39
IV	2	0.08	62	128.99	6	0.24	41	9.38	—	—	114	62.42	12	0.91	12	0.55	249	202.57
1967 I	—	—	40	110.37	8	2.78	34	9.76	1	10.00	122	127.87	11	0.67	11	0.70	227	262.16
II	1	0.00	43	44.45	7	0.57	29	4.26	3	7.05	106	76.13	12	0.49	11	1.27	212	134.22
III	2	1.10	38	9.15	5	2.09	32	17.58	—	—	118	134.98	12	1.10	10	0.59	217	166.58
IV	2	0.14	64	78.05	14	5.64	38	15.50	1	0.55	155	149.55	14	3.05	12	1.21	300	253.70
Vararikon tehneet ja toimintansa lopettaneet osakeyhtiöt — Aktiebolag, vilka gjort konkurs, samt upplösta aktiebolag Joint stock companies entered into bankruptcy, and dissolved																		
1966 ..	10	0.11	142	59.68	43	1.51	133	3.59	1	0.03	46	3.23	21	1.75	32	0.58	428	70.48
1967 ..	11	0.25	138	5.07	32	0.42	124	2.11	—	—	78	9.19	33	1.38	33	0.77	449	19.19
1966 II	1	0.01	40	0.50	8	0.06	33	0.61	1	0.03	13	0.37	6	0.27	7	0.02	109	1.87
III	2	0.06	30	6.72	9	0.33	31	1.11	—	—	2	0.01	1	0.00	5	0.15	80	8.38
IV	3	0.01	37	50.72	14	0.37	34	0.81	—	—	31	0.51	7	1.24	9	0.31	135	53.97
1967 I	4	0.02	43	1.98	13	0.18	39	0.75	—	—	26	0.24	13	0.72	7	0.05	145	3.94
II	3	0.14	30	0.98	6	0.07	30	0.34	—	—	7	0.16	4	0.05	9	0.52	89	2.26
III	1	0.00	28	1.48	5	0.03	19	0.31	—	—	11	0.69	8	0.43	4	0.03	76	2.97
IV	3	0.08	37	0.63	8	0.13	36	0.71	—	—	34	8.10	8	0.18	13	0.18	139	10.02

Ks. huomautusosasto vuoden ensimmäisessä numerossa — Se notavdelningen i häfte 1 — See note section in the January issue.

49. Vireille pannut vararikot
Anhängiggjorda konkursmål
Bankruptcies

Vuosi ja neljännes År och kvartal Year and quarter	Yhtiöt — Bolag — Companies							Yrittäjät — Företagare — Individual enterprisera							Muut yksityis- henkilöt Andra enskilda personer Other individuals	Tuntematon Okänd Unknown	Kalkkiaan Inalles Total
	Maa- ja metsätal. Jord- och skogsbruk Agriculture and forestry	Teollisuus ja käsityö Industri och hantverk Industry and handicraft	Rakennus- toiminta Byggnads- verksamhet Construction	Kauppa- Handel Com- merce	Lii- kenne- Sam- färd- sel Trans- port and com- muni- cations	Palve- lukset Tjänst- er Ser- vices	Tunte- maton Okänd Un- known	Maa- ja metsätal. Jord- och skogsbruk Agriculture and forestry	Teollisuus ja käsityö Industri och hantverk Industry and handicraft	Ra- kennus- toiminta Byggnads- verksamhet Con- struction	Kaup- pa Hand- del Com- merce	Lii- kenne- Sam- färd- sel Trans- port and com- muni- cations	Palve- lukset Tjänst- er Ser- vices	Tunte- maton Okänd Un- known			
	H 19	H 20	H 21	H 22	H 23	H 24	H 25	H 26	H 27	H 28	H 29	H 30	H 31	H 32			
1963	2	78	46	85	13	11	18	18	25	29	92	49	25	123	299	134	1 047
1964	—	88	25	85	5	17	31	17	37	23	74	54	14	110	248	118	946
1965	1	85	34	113	16	32	23	18	31	35	91	57	16	137	241	81	1 011
1966	—	70	54	109	14	32	22	19	26	38	89	56	30	157	169	87	972
1967	1	91	52	147	29	29	22	15	32	60	125	53	30	189	240	71	1 186
1968	2	102	42	188	13	20	2	20	29	76	101	77	48	222	266	127	1 335
1969	1	96	55	150	20	35	14	17	18	58	102	76	35	202	333	162	1 374
1966 I	—	17	15	29	4	12	9	2	2	8	22	13	11	42	28	15	229
II	—	19	9	29	4	7	2	3	4	9	21	8	8	22	10	27	182
III	—	16	12	23	5	11	6	5	13	4	17	13	2	44	27	6	204
IV	—	18	18	28	1	2	5	9	7	17	29	22	9	49	104	39	357
1967 I	—	27	15	44	7	5	2	3	9	19	27	11	6	35	25	11	246
II	—	21	10	36	7	10	5	2	5	10	25	12	9	54	46	20	272
III	1	27	15	36	4	7	11	4	8	18	38	23	5	51	109	24	381
IV	—	16	12	31	11	7	4	6	10	13	35	7	10	49	60	16	287
1968 I	—	30	15	66	5	8	2	6	10	27	30	24	11	83	50	48	415
II	1	23	11	37	2	7	—	4	4	12	26	11	14	40	56	30	278
III	—	20	3	30	3	3	—	5	9	18	23	16	8	42	70	19	269
IV	1	29	13	55	3	2	—	5	6	19	22	26	15	57	90	30	373
1969 I	—	24	16	39	9	6	1	5	6	18	30	17	9	43	65	38	326
II	—	27	13	29	3	5	1	4	6	16	27	17	10	38	89	19	304
III	1	19	10	28	3	12	1	3	3	14	22	20	9	58	90	64	357
IV	—	26	16	54	5	12	11	5	3	10	23	22	7	63	89	41	387
1970 I	—	25	16	32	8	7	6	9	4	13	18	12	8	64	60	58	340
II	—	28	10	45	5	8	4	5	6	14	27	7	8	56	62	40	325

50. Valtionvelka — Statsskuld — State debt

	1966 XII	1967 XII	1968 XII	1969 XII	1970 V	1970 VI	1970 VII	1970 VIII
	Mlj. mk							
Lainat — Lån — Loans	1 025	1 454	1 620	1 594	1 550	1 539	1 529	1 526
Kansainvälisille järjestöille annetut velkakirjat — Åt internationella organisationer utfärdade skuldsedlar — Promissory notes given to international organizations	297	390	404	10	5	5	5	6
Lyhytaikainen luotto — Kortfristig kredit — Short-term credit ..	18	—	50	51	—	—	—	—
Ulkomainen velka — Utländsk skuld — Foreign debt	1 340	1 844	2 074	1 656	1 556	1 544	1 534	1 532
Lainat — Lån — Loans	2 075	2 013	2 160	2 316	2 338	2 336	2 344	2 301
Velkasitoumukset — Skuldförbindelser — Compulsory stock etc.	97	5	5	4	3	3	3	3
Lyhytaikainen luotto — Kortfristig kredit — Short-term credit	101	167	321	158	43	42	47	53
Kassavelka, netto — Kassaskuld, netto — Cash debt, net	— 85	— 12	— 256	— 216	— 88	— 211	— 446	— 317
Kontokuranttiluotto ja shekkitililuotto — Kontokurantiskuld och checkräkningskrediter — Current account debt and cheque account credits	254	317	391	345	406	283	33	142
Minus kassa-, postisiirto- ja shekkitilivarat — Minus kassa-, postgiro- och checkkontomedel — Minus cash, postgiro and cheque account holdings	— 339	— 315	— 286	— 366	— 328	— 331	— 319	— 310
Minus vientimaksuvarat — Minus exportavgiftsmedel — Minus export levy holdings	—	— 14	— 360	— 196	— 167	— 163	— 160	— 149
Kotimainen velka — Inhemsk skuld — Domestic debt	2 187	2 173	2 229	2 261	2 296	2 170	1 949	2 040
Koko velka — Hela skulden — Total debt	3 527	4 017	4 303	3 917	3 852	3 714	3 483	3 572

Ks. huomautusosasto vuoden ensimmäisessä numerossa — Se notavdelningen i häfte 1 — See note section in the January issue.

51. Valtion kassatulot
Statens kassainkomster
State cash revenue

	1967	1968	1969		1970		
			I—XII	I—VIII	VII	VIII	I—VIII
	Milj. mk						
Tulo- ja omaisuusvero — Inkomst- och förmögenhetsskatt — <i>Income and property tax</i>	1 685	2 037	2 213	1 698	317	207	2 040
Bruttotuotto — Bruttoavkastning — <i>Gross receipts</i>	4 965	5 572	6 251	3 922	638	523	4 675
Veronpalautukset sekä kuntien, seurakuntien ja Kansaneläkelaitoksen osuudet Skatterestitution samt kommunernas, kyrkans och Folkpensionsanstaltens andelar <i>Refunds and share of municipalities, the Church and the National Pension Institute</i>	- 3 280	- 3 535	- 4 038	- 2 225	- 321	- 316	- 2 635
Muut tulon ja omaisuuden perusteella kannettavat verot — Övriga skatter på inkomst och förmögenhet — <i>Other taxes on income and property</i>	40	44	59	35	6	7	35
Työnantajan lapsilisämaksu — Arbetsgivarnas barnbidragsavgift — <i>Employers' children allowance payments</i>	486	549	607	391	61	56	431
Liikevaihtovero — Omsättningskatt — <i>Sales tax</i>	1 908	2 107	2 410	1 495	242	231	1 743
siltä — därav — <i>of which</i> :							
Oy Alko Ab — <i>Alcohol Monopoly</i>	80	90	87	58	10	10	70
Tulot Oy Alko Ab:sta — Inkomster från Oy Alko Ab — <i>Revenue from Alcohol Monopoly</i>	466	524	544	336	64	60	428
Tullit — Tull — <i>Customs duties</i>	311	236	257	154	26	24	196
Tuontimaksut — Importavgifter — <i>Import charges</i>	155	156	158	96	14	14	104
Vientimaksut — Exportavgifter — <i>Export levy</i>	14	523	128	129	—	—	—
Valmisteverot — Acciser — <i>Excise duties</i>	994	1 061	1 272	797	125	67	791
siltä — därav — <i>of which</i> :							
tupakkavalmistelusta — på tobak — <i>on tobacco</i>	404	428	457	283	36	41	271
keskioluesta ja vahvaista oluesta — på mellanöl och starköl — <i>on beer</i>	—	—	148	86	21	13	104
nestemäisistä polttoaineista — på flytande bränsle — <i>on liquid fuel</i>	477	516	562	365	58	4	346
Auto- ja moottoripyörävero — Skatt på bilar och motorcyklar — <i>Tax on automobiles and motor cycles</i>	167	143	295	209	31	18	230
Leimaverot — Stämpelskatt — <i>Stamp duties</i>	179	184	200	130	18	16	145
Moottoriajoneuvovero — Motorfordonsskatt — <i>Tax on motor vehicles</i>	74	60	62	29	7	1	31
Muut verot ja veronluonteiset tulot — Övriga skatter och inkomster av skattennatur — <i>Other taxes and revenue similar to taxes</i>	47	59	94	35	15	11	87
Verot ja veronluonteiset tulot yhteensä — Summa skatter och inkomster av skattennatur — <i>Total of taxes and revenue similar to taxes</i>	6 525	7 683	8 299	5 534	926	713	6 262
Sekalaiset tulot — Inkomster av blandad natur — <i>Miscellaneous revenue</i>	387	477	509	313	53	40	314
Korko- ja osinkotulot sekä osuus valtion rahalaitosten voitosta — Räntor, dividender och andel i statliga penninginrättnings vinst — <i>Interest, dividends and share of surplus of State-owned credit institutions</i>	151	161	177	117	47	4	132
Valtion liikeyritysten omaisuuden myynnit ja poistot — Statens affärsföretags försäljning av egendom samt avskrivningar — <i>Sales and depreciation of State enterprises property</i>	62	70	80	47	6	7	52
Tulot yhteensä — Summa inkomster — <i>Total revenue</i>	7 126	8 391	9 066	6 011	1 032	764	6 760
Valtiolle takaisin maksetut lainat — Återbetalade lån — <i>Redemptions of loans granted by the State</i>	157	177	203	119	21	7	116
Valtion lainanotto — Statens upplåning — <i>State borrowing</i>	603	904	933	611	26	15	361
siltä — därav — <i>of which</i> :							
ulkomainen — utländsk — <i>foreign</i>	157	248	212	125	0	—	1
kotimainen — inhemsk — <i>domestic</i>	446	656	721	486	26	15	360
Yhteensä — Summa — <i>Total</i>	7 885	9 472	10 202	6 741	1 080	785	7 237
siltä — därav — <i>of which</i> :							
rahastojen tulot — fondernas inkomster — <i>revenue of extra-budgetary funds</i>	67	85	76	33	3	3	38
Saattujen ja annettujen ennakkojen, etukäteisvarojen yms. nettomuutos Nettoförändring i erhållna och erlagda förskott m.m. — <i>Net change in prepayments received and made etc.</i>	- 23	- 12	+ 19	+ 28	+ 26	+ 88
Vieraat varat (lisäys +) — Främmande medel (ökning +) — <i>Private funds (increase +)</i>	+ 1	+ 3	- 2	- 11	+ 1	- 1
Lyhytaikainen luotto (lisäys +) — Kortfristig kredit (ökning +) — <i>Short-term credit (increase +)</i>	- 0	+ 225	- 153	- 168	+ 6	+ 5	- 159
Kontokuranttiluotto PSP:ssa (lisäys +) - Kontokurantskuld i PSB (ökning +) <i>Current account debt to PSB (increase +)</i>	+ 63	+ 73	- 46	- 8	- 251	+ 111	- 201
Vientimaksutili Suomen Pankissa (lisäys -) — Exportavgiftskonto i Finlands Bank (ökning -) — <i>Export levy account at the Bank of Finland (increase -)</i>	- 14	- 346	+ 164	+ 79	+ 4	+ 10	+ 47
Kassa-, postisiirto- ja shekkitilit (lisäys -) — Kassa-, postgiro- och checkkonto (ökning -) — <i>Cash, postgiro and cheque accounts (increase -)</i>	+ 24	+ 30	- 79	- 47	+ 12	+ 9	+ 56
Kassa-aliäämä (+) tai -yllijäämä (-) — Kassaunderskott (+) eller -överskott (-) — <i>Cash deficit (+) or surplus (-)</i>	+ 82	- 39	- 123	- 126	- 212	+ 162	- 171
Yhteensä — Summa — <i>Total</i>	7 967	9 433	10 079	6 615	868	947	7 067

Ks. huomautusosasto vuoden ensimmäisessä numerossa — Se notavdelningen i häfte 1 — See note section in the January issue.

52. Valtion kassamenot
Statens kassautgifter
State cash expenditure

	1967	1968	1969		1970		
			I—XII	I—VIII	VII	VII	I—VIII
	Mllj. mk						
Palkkaukset — Avlöningar — <i>Wages and salaries</i>		1 126	1 240	817	110	107	876
Eläkkeet ja muut palkkauksen luonteiset menot — Pensioner och övriga utgifter av avlöningsnatur — <i>Pensions and other expenditures related to wages and salaries</i>	1 266						
Korjaus ja kunnossapito - Reparationer o. underhåll - <i>Repair and maintenance</i>	239	369	410	268	39	39	308
Muut kulutusmenot - Övr. konsumtionsutgifter - <i>Other consumption expenditure</i>	563	254	263	159	36	28	178
Kulutusmenot yhteensä — Summa konsumtionsutgifter — Total consumption expenditure	2 068	2 455	2 604	1 655	253	225	1 843
Valtionavut kunnille, kuntainliitoille ja Ahvenanmaalle — Statsunderstöd till kommuner, kommunalförb. o. Åland - <i>State aid to local self-government bodies</i>	1 015	1 244	1 338	919	102	157	1 024
Valtionavut elinkeinoille — Statsunderstöd till näringar — <i>State aid to trades and industries</i>	866	932	1 102	670	107	120	915
siltä — därav — of which:							
maatalouden hintatuki — lantbrukets prisstöd — <i>agricultural price subsidies</i>	645	706	807	519	71	76	680
Lapsilisät — Barnbidrag — <i>Children allowances</i>	310	322	314	211	0	55	206
Muut valtionavut kotitalouksille ja yleishyödyllisille yhteisöille — Övriga statsunderstöd till hushåll och allmännyttiga institutioner — <i>Other state aid to households and non-profit institutions</i>	658	807	915	630	71	85	698
Valtion osuus kansaneläke- ja sairausvakuutusmenoista — Statens andel av folkpensions- och sjukförsäkringsutgifter — <i>Share in national pension and health insurance expenditure</i>	351	409	411	271	34	34	273
Muut siirtomenot — Övriga överföringsutgifter — <i>Other transfer expenditure</i>	19	115	142	22	3	2	17
Siirtomenot yhteensä — Summa överföringsutgifter — Total transfer expenditure	3 219	3 829	4 221	2 722	317	451	3 134
Koneet, laitteet ja kalusto — Maskiner, apparater och annan materiel — <i>Machinery, apparatus and other equipment</i>	225	297	273	165	21	24	206
Talonrakennukset — Husbyggen — <i>House construction</i>	283	279	283	193	19	20	174
Maa- ja vesirakennukset — Jord- och vattenbyggen — <i>Land and waterway construction</i>	741	800	752	477	55	55	417
Reaalisijoitukset yhteensä — Summa realinvesteringar — Total real investments	1 249	1 376	1 308	835	95	99	798
siltä — därav — of which:							
sijoitukset valtion liikeyrityksiin — investeringar i statens affärsföretag — <i>investments in State enterprises</i>	318	385	381	211	26	31	237
Valtionvelan korot — Räntor på statsskulden — <i>Interest on State debt</i>	219	231	258	171	24	7	168
Indeksikorotukset — Indexförhöjningar — <i>Index compensations</i>	18	30	36	29	3	0	20
Valtion liikeyritysten vajaukset, netto — Statens affärsföretags nettounder-skott — <i>Net deficit of State enterprises</i>	41	96	72	82	7	8	41
Muut ja erittelemättömät menot — Övriga och ospecificerade utgifter — <i>Other and non-itemized expenditure</i>	2	12	4	9	1	0	3
Muut menot yhteensä — Summa övriga utgifter — Total other expenditure	279	369	371	292	35	15	232
Varastot (kasvu +) — Lager (tillväxt +) — <i>Inventories (increase +)</i>	+ 38	+ 6	— 9	— 0	+ 20	+ 16	+ 19
Menot ilman finanssijoituksia ja kuoletuksia — Utgifter exkl. finansinvesteringar och amorteringar — <i>Expenditure excl. financial investments and redemptions</i>	6 853	8 035	8 495	5 504	721	806	6 025
Lainananto — Utlåning — <i>Lending</i>	406	578	686	422	55	55	414
Muut finanssijoitukset - Övr. finansinvesteringar - <i>Other financial investments</i>	131	187	163	105	63	24	184
Kuoletukset — Amorteringar — <i>Redemptions</i>	577	632	735	584	29	61	443
siltä — därav — of which:							
ulkomaiset — utländska — <i>foreign</i>	71	117	156	70	10	3	75
kotimaiset — inhemska — <i>domestic</i>	506	515	579	514	18	58	368
Yhteensä — Summa — Total	7 967	9 433	10 079	6 615	868	947	7 067
siltä — därav — of which:							
rahastojen menot — fondernas utgifter — <i>expenditure of extra-budgetary funds</i> ..	216	203	181	76	88	38	226

Ks. huomautusosasto vuoden ensimmäisessä numerossa — Se notavdelningen i häfte 1 — See note section in the January issue.

58. Poliisin tietoon tulleet rikokset sekä juopumuspidätykset — Brott som kommit till polisens kännedom samt anhållanden för fyller
Offences known to the police and persons taken into custody for drunkenness

Vuosi ja kuukausi År och månad Year and month	Rikoslakia vastaan tehtyt rikokset — Brott mot strafflagen — <i>Offences against the Criminal Law</i>												
	Virkamiehen väkivaltainen vastustaminen — Våldsam motstånd mot tjänsteman <i>Assault against a state official</i>	Haltanteko virkamiehelle Hindrande av tjänsteman <i>Impeding a state official when on duty</i>	Siveellisyysrikokset Sedlighetsbrott <i>Moral offences</i>	Asiakirjan väärentäminen Förfalskning av handling <i>Falsification of document</i>	Salakuljetus Smuggling <i>Smuggling</i>	Tappo, murha ¹⁾ Dråp, mord <i>Manslaughter, murder¹⁾</i>	Paholopittelirikokset Misshandelsbrott <i>Wounding offences</i>	Varkaus, nästämäminen, hurto — Stöld, snatteri, lubbrott — <i>Larceny, petty larceny, breaking</i>	Sivä — Dårav — <i>Of which: Mootoriajoneuvon anastaminen — Tillgrepp av motorfordon — Theft of motor vehicle</i>	Toisen om. moottoriajoneuvon luvaton käyttö — Olovligt bruk av annans motorfordon — <i>Illicit use of others motor vehicle</i>	Kavaltaminen Förenllning <i>Embezzlement</i>	Ryöstö Rån <i>Robbery</i>	Petoä Bedrägeri <i>Fraud</i>
	J 1	J 2	J 3	J 4	J 5	J 6	J 7	J 8	J 9	J 10	J 11	J 12	J 13
1965	474	1 013	863	1 558	598	79	5 823	42 674	2 188	2 248	1 948	334	5 292
1966	519	1 051	841	1 457	595	94	6 091	40 590	2 361	2 067	1 927	444	5 668
1967	595	1 093	716	1 774	375	92	6 459	47 783	3 011	3 149	1 920	607	6 332
1968	663	1 352	717	2 020	219	93	7 233	53 544	3 038	3 320	1 991	631	8 411
*1969	758	1 702	589	2 467	119	115	9 954	53 367	2 840	3 588	1 785	809	9 119
1969 I	56	127	33	241	6	7	671	3 808	104	195	195	45	868
II	60	141	40	178	11	7	621	2 760	102	148	171	41	672
III	69	162	38	144	8	19	756	3 339	111	167	186	44	815
IV	36	118	76	297	6	6	812	4 202	215	259	168	70	615
V	61	143	83	176	15	11	923	4 640	286	296	127	68	928
VI	66	106	38	171	6	6	869	4 673	254	315	180	95	719
VII	61	150	55	175	4	10	904	5 606	304	377	164	106	705
VIII	63	158	53	186	16	10	950	6 060	334	412	100	106	676
IX	71	131	45	235	6	12	806	5 642	357	419	136	80	908
X	85	147	79	229	15	6	967	6 021	405	484	156	74	819
XI	66	135	38	225	6	8	925	4 717	290	352	249	58	1 013
XII	71	167	38	270	20	11	861	3 822	161	207	132	61	822
1970 I	66	122	60	299	10	3	750	3 536	115	238	176	60	811
II	50	108	53	281	4	2	637	3 157	131	231	141	43	1 142
III	47	127	57	243	17	8	820	3 556	190	312	220	63	837
IV	59	143	57	255	27	3	941	4 480	193	331	129	89	909
V	72	137	41	185	7	6	1 001	4 782	259	347	138	81	875
VI	83	154	46	187	16	4	989	5 004	266	347	117	77	884

Vuosi ja kuukausi År och månad Year and month	(Jatk.) (Forts.) (Cont.)		Muut rikokset — Övriga brott — <i>Other offences</i>										Liikennelrikokset Traffikbrott <i>Traffic offences</i>		Kaikki rikokset Alla brott <i>All offences</i>	Juopumuspidätykset Fyllerianhållanden <i>Arrests for drunkenness</i>
	Muut Övriga <i>Other offences</i>	Yhteensä Inalles <i>Total</i>	Alkoholittomien aineiden luvaton valmistus — Olovlig tillverkning av alkohol- drycker — <i>Illicit distillation of spirits</i>	Alkoholittomien aineiden luvaton myynti — Olovlig försäljning av alkohol- drycker — <i>Illicit sale of spirits</i>	Alkoholittomien aineiden luvaton maahanvienti — Olovlig införelse av alkohol- drycker — <i>Illicit import of spirits</i>	Muut alkoholittomien övrige brott mot lagen om alkoholdrycker — <i>Other offences against the Law on Alcoholic Beverages</i>	Muut Övriga <i>Other offences</i>	Yhteensä Inalles <i>Total</i>	Rikoslaki- ja muut rikokset yh- teensä — Strafflags- och övriga brott sammanlagt — <i>Total of offences against Criminal Law and of other offences</i>	Rattijunppous Rattfylleri <i>Driving when intoxicated</i>	Muut Övriga <i>Other offences</i>					
	J 14	J 15	J 16	J 17	J 18	J 19	J 20	J 21	J 22	J 23	J 24	J 25	J 26			
1965	20 177	83 081	731	3 946	3 723	6 387	14 875	29 662	112 743	6 618	158 025	277 386	139 660			
1966	20 379	81 723	642	3 326	3 226	6 311	13 410	26 915	108 638	7 058	170 176	285 872	146 351			
1967	22 365	93 260	726	3 368	2 900	6 078	13 244	26 316	119 576	7 191	186 172	312 939	155 319			
1968	22 930	103 184	774	3 232	2 373	5 323	13 216	24 918	128 102	6 889	172 549	307 540	149 057			
*1969	27 638	112 010	543	2 395	1 576	4 713	19 060	28 287	140 297	8 360	179 561	328 218	139 414			
1969 I	2 243	8 495	39	212	149	277	1 316	1 993	10 488	431	13 684	24 603	9 847			
II	1 810	6 660	32	190	76	263	1 121	1 682	8 342	369	12 946	21 657	10 077			
III	1 893	7 640	27	198	93	336	1 384	2 038	9 678	501	13 392	23 571	12 411			
IV	2 416	9 081	55	243	103	407	1 942	2 750	11 831	608	15 614	28 053	12 099			
V	2 354	9 825	58	197	128	344	1 870	2 597	12 422	822	13 540	26 784	12 238			
VI	2 274	9 518	70	122	90	371	1 870	2 523	12 041	851	12 043	24 935	11 760			
VII	2 455	10 772	68	157	109	437	1 962	2 733	13 505	874	14 081	28 460	11 476			
VIII	2 490	11 280	50	187	150	442	1 737	2 566	13 846	933	14 363	29 142	11 732			
IX	2 575	11 066	46	200	164	420	1 530	2 360	13 426	785	16 003	30 214	11 238			
X	3 113	12 195	71	234	213	508	1 698	2 724	14 919	978	19 994	35 891	12 403			
XI	2 492	10 284	25	263	132	537	1 714	2 671	12 955	797	17 718	31 470	11 878			
XII	2 266	8 748	19	206	171	406	1 442	2 244	10 992	628	16 914	28 534	12 147			
1970 I	2 125	8 256	25	237	109	437	1 330	2 138	10 394	483	16 885	27 762	10 395			
II	1 848	7 697	26	147	106	373	1 186	1 838	9 535	464	15 576	25 575	10 325			
III	2 024	8 331	44	589	80	496	1 411	2 620	10 951	565	16 108	27 624	13 165			
IV	2 449	9 872	17	137	141	631	1 698	2 624	12 496	751	18 129	31 376	15 539			
V	2 588	10 260	40	132	91	448	1 875	2 586	12 816	903	15 357	29 106	13 847			
VI	2 414	10 322	39	177	111	607	1 952	2 886	13 208	935	12 793	26 936	15 546			

Ks. huomautusosasto vuoden ensimmäisessä numerossa — Se notavdelningen i häfte 1 — See note section in the January issue.

¹⁾ Ennen vuotta 1970 murha, tappo tai kuoleman aiheuttanut pahoinpitely — Före år 1970 mord, dråp eller misshandel med dödlig påföljd — Before year 1970 murder, manslaughter or wounding occasioning death.

54. Ilmottetut sairaustapaukset — Anmälda sjukdomsfall — Registered cases of illness

Vuosi ja kuukausi År och månad Year and month	Hengityselinten tuberkuloosi Tuberkulos i respirationsorganen <i>Tub. organorum respirationis</i>		Kuppa — Syfilis — <i>Syphilitis</i>						Tippuri Dröppel <i>Gonorrhoea acuta</i>		Lavan-tauti Tyfus <i>Febris typhoidea</i>	Pikku-lavan-tauti Paratyfus <i>Febris paratyphoidea</i>	Muut salmonella-infektioit Övriga salmonellainfektio-ner <i>Salmonellosis alia</i>
			Synnynnäinen Medfödd <i>Congenita</i>		Varhaisasteinen Tidig <i>Recens</i>		Myöhäisasteinen Sen <i>Tarda</i>						
	M	N	M	N	M	N	M	N	M	N			
	(N:o 001—008)		(N:o 020—028)						(N:o 030)				
	K 1	K 2	K 3	K 4	K 5	K 6	K 7	K 8	K 9	K 10	K 11	K 12	K 13
1963 ...	3 639	2 190	—	—	60	26	30	36	4 734	1 694	42	191	472
1964 ...	3 369	1 997	1	—	188	74	41	32	5 263	2 043	28	135	1 190
1965 ...	¹⁾ 3 400	¹⁾ 2 471	—	2	256	151	52	53	5 421	2 227	25	136	687
1966 ...	¹⁾ 3 747	¹⁾ 2 703	2	1	228	118	50	53	5 733	2 254	33	193	1 497
1967 ...	3 030	1 865	—	—	85	46	49	33	6 222	2 659	17	110	1 295
1968 ...	2 951	1 677	—	—	72	36	32	33	6 714	2 938	7	57	737
1969 ...	2 861	1 641	1	—	61	25	25	22	7 561	3 624	14	89	1 409
1969 III	223	122	—	—	3	1	4	3	450	216	—	22	17
IV	193	89	—	—	3	2	4	—	640	289	—	15	20
V	237	141	—	—	6	1	2	1	575	288	—	7	69
VI	144	80	—	—	3	4	4	3	629	292	2	4	57
VII	295	190	—	—	7	1	1	1	775	329	3	5	215
VIII	227	123	—	—	2	1	1	2	790	316	8	7	267
IX	241	134	—	—	2	3	—	4	792	360	—	4	269
X	224	140	—	—	4	3	1	2	696	366	—	13	233
XI	264	123	—	—	12	4	1	3	625	313	—	5	69
XII	244	126	1	—	4	1	—	2	576	314	—	4	61
1970 I	337	176	—	—	4	—	1	1	543	318	—	3	43
II	205	118	—	—	4	2	5	5	458	249	—	—	55
III	201	98	—	—	3	—	3	1	558	331	—	2	61
IV	212	97	—	—	5	2	1	3	530	317	1	7	168
V	201	102	—	—	4	1	—	1	535	268	1	4	121
VI	182	95	—	—	6	2	1	1	724	386	—	3	94
VII	172	105	—	—	9	2	—	2	879	437	1	6	150
VIII	182	95	—	—	6	3	1	—	946	464	—	11	346

Vuosi ja kuukausi År och månad Year and month	Puna-tauti Rödsot <i>Dysen-teria</i>	Tuli-rokko Scharla-kansfeber <i>Scarlatina</i>	Kurkku-näätä Difteri <i>Diphtheria</i>	Hinku-yssä Kikhosta <i>Pertussis</i>	Kulkutaudin luont. tai muu märkään, aivo-kalvontulehdus Epidemisk eller övrig varig hjärnhinneinflammation <i>Meningitis meningococcica s. purulenta</i>	Lapsi-halvaus Barnför-lamning <i>Poliomyelitis cum paralyti</i>	Seröselnen aivokalvontulehdus Serös hjärnhinneinflammation <i>Meningitis serosa</i>	Äkillinen aivokuume Infektios encefalitis <i>Encephalitis infectiosa</i>	Tuhka-rokko Mässling <i>Morbilli</i>	Vihuri-rokko Röda hund <i>Rubeola</i>	Vesi-rokko Vatt-koppor <i>Varicellae</i>
	(045—048)	(N:o 050)	(N:o 055)	(N:o 056)	(N:o 057,0,340)	(N:o 080.1)	(N:o 082.1)	(N:o 082.s)	(N:o 085)	(N:o 086)	(N:o 087)
	K 14	K 15	K 16	K 17	K 18	K 19	K 20	K 21	K 22	K 23	K 24
1963 ...	2	1 898	—	1 178	87	2	217	66	23 421	2 031	11 354
1964 ...	46	3 142	—	1 019	58	4	199	75	10 934	1 672	11 971
1965 ...	8	2 379	1	890	137	—	403	66	33 026	9 825	10 621
1966 ...	1	2 808	—	1 550	157	—	501	126	27 298	9 273	10 100
1967 ...	15	2 820	—	736	196	—	742	138	9 206	11 939	10 034
1968 ...	2	2 875	—	137	187	—	870	113	18 729	11 078	9 864
1969 ...	2	3 810	—	146	142	—	532	77	15 980	3 860	8 663
1969 III	—	131	—	2	15	—	28	3	2 089	317	689
IV	1	254	—	12	21	—	44	11	2 724	530	784
V	—	176	—	10	8	—	25	12	2 112	676	668
VI	—	88	—	9	11	—	44	1	1 437	527	449
VII	—	101	—	20	10	—	45	4	932	296	414
VIII	—	54	—	13	16	—	42	5	232	136	218
IX	1	245	—	6	10	—	55	4	124	105	255
X	—	1 539	—	43	9	—	56	5	507	229	719
XI	—	408	—	23	14	—	55	16	725	186	998
XII	—	353	—	1	9	—	58	8	814	234	1 063
1970 I	—	324	—	8	14	—	53	10	1 367	211	1 337
II	—	387	—	24	6	—	39	10	1 145	274	1 065
III	1	297	—	12	14	—	91	3	1 140	277	827
IV	—	309	—	30	13	—	54	1	1 770	650	868
V	—	289	—	16	12	—	57	3	1 724	578	812
VI	—	170	—	15	13	—	55	6	1 669	491	687
VII	—	123	—	30	9	—	78	5	784	289	459
VIII	—	100	—	23	16	—	68	15	311	217	322

Ks. huomautusosasto vuoden ensimmäisessä numerossa — Se notavdelningen i häfte 1 — See note section in the January issue.

¹⁾ Sis. kaikki tuberkuloosit (001—019) — Inkl. alla tuberkulos (001—019) — Incl. all tuberculosis (001—019).

54. Ilmoitetut sairastapaukset (jatk.) — Anmälda sjukdomsfall (forts.) — Registered cases of illness (cont.)

Vuosi ja kuukausi År och månad Year and month	Sikotauti Pässijuka Parvotitis epidemia	Tarttuva keltatauti Smittosam gulsot Hepatitis infectiosa	Lapamato Bandmask Diphyllo- bothriasis	Äkillinen nielurisatulehdus Akut tonsillit Tonillitis acuta	Äkillinen hengitystulehdus Akut in- fektion i övre luft- vägarna Infectio acuta na- sopharyn- geotrachea- lis	Influenssa Influenza Influenza	Kehko- kuume Lung- inflam- mation Pneumonia	Äkillinen maha- ja suolitulehdus Akut mag- och tarminflammation Gastroenteritis	
	(N:o 089)	(N:o 092)	(N:o 126.0)	(N:o 473)	(N:o 475)	(N:o 481)	(N:o 490-492)	Ikkä 28 vrk. — 1 vuosi Ålder 28 dygn—1 År Age 28 days to 1 year	Ikkä vähintään 2 vuotta Ålder minst 2 år Age 2 years and over
	K 25	K 26	K 27	K 28	K 29	K 30	K 31	K 32	K 33
1963	11 405	1 208	23 876	116 640	217 669	19 433	21 341	18 630	48 931
1964	13 543	710	20 042	130 651	219 417	8 809	14 932	17 896	47 437
1965	14 734	576	18 213	132 479	313 631	92 490	21 312	17 188	42 366
1966	18 233	363	15 160	140 381	268 321	—	14 777	20 177	55 139
1967	20 325	347	14 240	137 900	294 230	6 758	18 714	15 028	41 602
1968	11 881	247	10 983	131 896	299 266	24 959	18 471	15 947	42 212
1969	11 780	300	9 640	127 443	322 608	62 315	17 605	15 374	42 630
1969 III	1 202	25	868	8 561	25 944	14 478	2 176	1 364	3 541
IV	1 571	30	903	10 362	31 547	5 283	1 560	1 826	4 791
V	1 059	10	896	9 575	27 530	805	1 391	1 306	3 812
VI	877	23	645	8 195	16 508	—	969	1 260	3 129
VII	514	22	769	10 117	13 471	—	926	1 877	4 012
VIII	334	22	576	9 592	11 469	—	625	1 285	3 730
IX	354	29	688	11 032	18 360	—	855	1 015	2 994
X	661	27	972	14 429	27 855	—	1 355	1 044	3 409
XI	1 233	48	849	12 879	28 368	—	1 365	955	2 662
XII	1 518	20	722	11 543	34 071	2 951	1 536	841	2 581
1970 I	2 675	23	958	12 564	44 289	25 299	2 881	1 086	3 402
II	2 659	40	957	10 222	27 866	8 851	1 763	1 100	3 862
III	2 484	29	869	9 718	22 543	2 816	1 298	1 530	4 241
IV	3 009	21	862	12 346	28 309	870	1 408	1 705	5 495
V	2 104	28	698	10 568	21 905	—	1 142	1 490	4 122
VI	1 561	29	633	9 578	16 525	—	1 035	1 225	3 481
VII	993	21	568	11 491	12 376	—	912	1 506	3 656
VIII	622	41	608	11 123	13 524	—	569	1 195	3 092

Ks. huomautusosasto vuoden ensimmäisessä numerossa — Se notavdelningen i häfte 1 — See note section in the January issue.

55. Pohjoismainen muuttoliike¹⁾ — Nordisk flyttningsrörelse¹⁾ — Migration between Finland and other Nordic countries¹⁾

Vuosi ja kuukausi År och månad Year and month	Koko maa Hela riket Whole country	Kaupungit ja kaup- palat Städer och köpingar Urban communes	Maalaiskunnat Landskommuner Rural communes	Uudenmaan lääni Nylands län	Turun-Porin lääni Åbo-Borings län	Ahvenanmaa Åland	Hämeen lääni Tavastehus län	Kymen lääni Kymene län	Mikkelin lääni S:t Michels län	Pohjois-Karjalan lääni Norra Karens län	Kuopion lääni Kuopio län	Keski-Suomen lääni Mell. Finlands län	Vaaasan lääni Vasa län	Oulun lääni Uleåborgs län	Lapin lääni Lapplands län	
	Suomesta muuttaneet — Från Finland emigrerade — Emigration from Finland															
*1970 I	3 506	1 630	1 876	318	231	29	250	269	67	130	217	307	392	631	665	
II	3 633	1 675	1 958	468	268	2	300	169	95	124	194	323	410	778	502	
III	4 044	1 678	2 366	630	209	7	309	146	105	230	248	227	448	757	728	
IV	3 305	1 462	1 843	398	245	7	363	110	107	130	222	253	348	673	449	
V	2 286	1 059	1 227	330	195	—	264	116	57	59	114	135	249	420	347	
VI	2 842	1 343	1 499	322	155	6	259	135	43	91	118	219	350	572	572	
VII	2 303	1 185	1 118	360	164	2	239	60	62	81	107	134	256	401	437	
VIII	4 653	1 841	2 812	524	266	2	330	152	84	158	315	356	534	1 113	819	
IX	5 421	2 153	3 268	655	406	54	369	173	119	242	274	259	809	1 151	910	
	Suomeen muuttaneet — Till Finland immigrerade — Immigration to Finland															
*1970 I	143	89	54	26	18	5	8	3	5	2	1	2	19	29	25	
II	188	103	85	33	18	10	15	4	3	16	2	7	32	25	23	
III	237	127	110	35	30	1	22	9	1	6	3	9	54	30	37	
IV	400	212	188	90	38	7	44	10	8	14	6	28	51	50	54	
V	611	329	282	101	57	13	41	28	13	16	26	47	61	149	59	
VI	837	356	511	94	98	5	66	34	16	31	37	43	121	192	130	
VII	797	364	433	97	54	12	72	33	12	17	41	32	125	184	118	
VIII	1 068	486	582	145	109	21	96	44	31	34	27	83	125	191	162	
IX	1 202	563	639	218	138	12	119	75	13	40	30	96	151	163	147	

Lähde: Tilastotiedotus: VÄ — Källa: Statistisk rapport: VÄ — Source: Statistical report: VÄ.

¹⁾ Ennakkotiedot on jaotettu ilmoituskuukauden mukaan — Förhandsuppgifterna är fördelade efter anmälningsmånad — The preliminary data refer to the month when the events are reported.

Tilastollisen päätoimiston julkaisut
10. 9. — 10. 10. 1970

Yleiset tilastojulkaisut

Tilastokatsauksia n:o 9 1970

Suomen virallinen tilasto

VII D 61 Pankkitilasto. Suomen Pankki, liikepankit ja kiinnitysluottolaitokset, kesäkuu heinäkuu ja elokuu 1970

Tiedotussarjat

Tilastotiedotus

VÄ 1970: 12 Väestömuutosten ennakkotietoja, elokuu 1970

OI 1970: 3 Poliisin tietoon tulleet rikokset sekä juopumuspidätykset

TE 1970: 9 Teollisuustuotannon volyyymi-indeksi, heinäkuu 1970

RA 1970: 14 Myönnetty rakennusluvat, heinäkuu 1970

KA 1970: 5 Tukku- ja vähittäiskauppatilasto vuosina 1968—1969

6 Tukku- ja vähittäiskauppatilasto, tammi-huhtikuu 1970

LI 1970: 21 Kuorma-autoliikenteen suoritetilasto. Tavaralinjaliikenne vv. 1967—1968

22 Matkustajaliikennetilasto, elokuu 1970 ja kesä—elokuu 1970, Suomen ja Pohjoismaiden ulkopuolisten maiden välillä

PA 1970: 7 Liikealan ja teollisuuslaitosten toimihenkilöiden palkat elokuussa 1969

16 Maataloustyöntekijäin palkat I neljänneksellä 1970

19 Valtion työntekijöiden palkat heinä-, syys-, ja marraskuussa 1969 sekä maaliskuussa 1970

20 Majoitus- ja ravitsemisliikkeiden työntekijöiden palkat elokuussa 1969

21 Kaupunkien ja kauppaloiden työntekijöiden palkat I neljänneksellä 1970

30 Maataloustyöntekijäin palkat toisella neljänneksellä 1970

HI 1970: 7 Vähittäishintatilasto, kesä—elokuu 1970

KT 1970: 4 Suomen maksutase vuosina 1968 ja 1969

TY 1970: 9 Työvoimatilaston ennakkotietoja heinäkuulta 1970

Indeksitiedotus

TH 1970: 9 Tukkuhintaindeksi, elokuu ja tuotannon hintaindeksi, heinäkuu 1970

KH 1970: 8 Kuluttajan hintaindeksi ja elinkustannusindeksi, elokuu 1970

RK 1970: 9 Rakennuskustannusindeksi, syyskuu 1970

Tilastollisen päätoimiston tutkimuksia

13 *Tarmo Korpela*, Talonrakennustoiminnan lyhyen tähtäyksen ennustemalleja koskeva tutkimus

Statistiska centralbyråns publikationer,
10. 9. — 10. 10. 1970 ¹⁾

Allmänna statistiska publikationer

Statistiska översikter nr. 9 1970

Finlands officiella statistik

VII D 61 Bankstatistik. Finlands Bank, affärsbankerna och hypoteksinrättningarna, juni, juli och augusti 1970

Rapportserier

Statistisk rapport

VÄ 1970: 12 Förhandsuppgifterna om befolkningsrörelsen, augusti 1970

OI 1970: 3 Brottsomkommit till polisens kännedom samt fyllerianhållanden

TE 1970: 9 Volymindex för industriproduktionen, juli 1970 (F)

RA 1970: 14 Beviljade byggnadstillstånd, juli 1970

KA 1970: 5 Parti- och detaljhandelsstatistik under åren 1968—1969

6 Parti- och detaljhandelsstatistik under januari—april 1970

LI 1970: 21 Lastbilstrafikens transportprestation. Linjegendstrafik åren 1967—1968 (F)

22 Resandestatistik, augusti 1970 och juni-augusti 1970, mellan Finland och utomnordiska länder

PA 1970: 7 Lönerna för funktionärer i affärsbranschen och industriinrättningar i augusti 1969 (F)

16 Lantbruksarbetarnas löner under I kvartalet 1970 (F)

19 Lönerna i statens arbeten under juli, september och november 1969 samt mars 1970 (F)

20 Personalens löner i härbärgerings- och förplägnadsrörelser under oktober 1969 (F)

21 Lönerna för arbetare i städerna och köpingarna under I kvartalet 1970 (F)

30 Lönestatistik för lantbruksarbetare under andra kvartalet år 1970 (F)

HI 1970: 7 Minutprisstatistik, juni—augusti 1970

KT 1970: 4 Finlands betalningsbalans åren 1968 och 1969

TY 1970: 9 Arbetskraftstatistikens förhandsuppgifter, juli 1970 (F)

Indexrapport

TH 1970: 9 Partiprisindex, augusti och produktionsprisindex, juli 1970

KH 1970: 8 Konsumentprisindex och levnadskostnadsindex, augusti 1970

RK 1970: 9 Byggnadskostnadsindex, september 1970

Statistiska centralbyråns undersökningar

13 *Tarmo Korpela*, Undersökning av modeller för kortsiktsprognoiser över husbygget (F)

¹⁾ (F) = Endast på finska

Tilastokatsauksissa julkaistut artikkelit:

V. 1968.

3. Teollisuuden tasetilasto vuonna 1966. Kuntayhtymien talous vuonna 1966.
4. Tienrakennuskustannusindeksi.
5. Tieliikennevahingot vuonna 1966.
6. Puntavaran uitto vuonna 1967. Suomen vuoden 1963 panos-tuotostaulukon laatiminen RAS-menetelmällä.
7. Suomen maksutase vuosina 1966 ja 1967. Ennakkotilasto Suomen teollisuudesta vuonna 1967. Suomen saamelaiset vuonna 1962.
9. Maataloutta vuosina 1948—1965 koskeva kansantulotilasto.
10. Valtion kassatulojen ja -menojen tilasto.
11. Kuluttajan hintaindeksi 1967 = 100.

V. 1969.

1. Tuonnin ja viennin hintaindeksit (1949 = 100) Arvioitu maassa asuva väestö 1. 1. 1969.
2. Tilastollisen päätoimiston julkaisusarjat.
3. Tilastollisen päätoimiston kirjaston hankinnat ulkomailta vuonna 1968.
4. Tilastollisen päätoimiston julkaisut tammi—maaliskuulta 1969.
9. Jatkuvan työvoimatiedustelun tulokset vuosilta 1967 ja 1968. Puntavaran uitto 1968.
12. Tilastokatsauksissa vuosina 1957—1969 julkaistut artikkelit.

V. 1970.

1. Arvioitu maassa asuva väestö 1. 1. 1970. Tilastollisen päätoimiston julkaisut vuonna 1969.
4. Tuotannon hintaindeksi 1949 = 100
6. Yksityisiä palveluksia koskeva kansantulotilasto vuosilta 1948—1967. Vuosien 1968 ja 1969 työvoimatilaston tarkistuksesta.

I Statistiska översikter publicerade artiklar:

År 1968.

3. Balansstatistiken över industrin år 1966. Kommunalförbundens ekonomi år 1966.
4. Vägbyggnadskostnadsindex.
5. Vägtrafikolyckor år 1966.
6. Virkesflottningen år 1967. Uppgörandet av en input-outputtabell för Finland år 1963 enligt RAS-metoden.
7. Finlands betalningsbalans åren 1966 och 1967. Förhandsuppgifter om Finlands industri år 1967. Samerna i Finland år 1962.
9. Nationalinkomststatistik för lantbruket åren 1948—1965.
10. Statistiken över statens kassainkomster och -utgifter.
11. Konsumentprisindex 1967 = 100.

År 1969.

1. Import- och exportindexarna (1949 = 100). Beräknad i riket bosatt befolkning 1. 1. 1969.
2. Statistiska centralbyråns publikationsserier.
3. Nyförvärv från utlandet år 1968 till Statistiska centralbyråns bibliotek.
4. Statistiska centralbyråns publikationer under januari—mars 1969.
9. Den löpande arbetskraftsundersökningens uppgifter om åren 1967 och 1968. Virkesflottningen år 1968.
12. Artiklar publicerade i Statistiska översikter åren 1957—1969

År 1970.

1. Beräknad i riket bosatt befolkning 1. 1. 1970. Statistiska centralbyråns publikationer år 1969.
4. Produktionsprisindex 1949 = 100
6. Nationalinkomststatistik för privata tjänster åren 1948—1967. Justeringen av arbetskraftsstatistiken åren 1968 och 1969.

Taulussa käytetyt symbolit — I tabellerna använda symboler — Explanation of symbols

Toisto — Repetition — <i>Repetition</i>	o
Ei mitään ilmoitettava — Intet finns att redovisa — <i>Magnitude nil</i>	—
Suure pienempi kuin puolet käytetystä yksiköstä — Storheten mindre än hälften av den använda enheten — <i>Magnitude less than half of unit employed</i>	} 0
Tietoa ei ole saatu — Uppgift ej tillgänglig — <i>Data not available</i>	} 0.0
Loogisesti mahdoton esitettäväksi — Logiskt omöjlig uppgift — <i>Category not applicable</i>
Ennakkotieto — Preliminär uppgift — <i>Preliminary data</i>
Korjattu luku — Korrigerat tal — <i>Corrected figure</i>	*
Miehet — Män — <i>Men</i>	◆
Naiset — Kvinnor — <i>Women</i>	M
Molemmat sukupuolet — Båda könen — <i>Both sex</i>	N
Mukaanluettuna	Ms
Poisluettuna	MI.
.....	PI.
Vaakasuoja viiva, joka katkaisee aikasarjan, osoittaa, että viivan yläpuolella ja sen alapuolella olevat tiedot eivät ole täysin verrannollisia — En horisontal linje, som avskär en tidsserie, markerar att uppgifterna ovanför och nedanför linjen inte är fullt jämförbara — <i>A horizontal line, which breaks the time series, shows that the figures above and below the line are not fully comparable.</i>	
Rahayksikkö. Suomi siirtyi 1. 1. 1963 uuteen rahayksikköön, nykymarkkaan, joka vastaa 100 vanhaa markkaa. Nykypenni = 0.01 nykymarkkaa = 1 vanha markka.	
Penningenhät. Finland övergick den 1. 1. 1963 till ny penningenhät, nymark, som motsvarar 100 gamla mark. En nypenni = 0.01 nymark = 1 gammal mark.	
<i>Monetary unit. On 1. Jan. 1963 a new monetary unit, the new mark, was introduced in Finland. Its value equals 100 old marks. 1 new penny = 0.01 new mark = 1 old mark.</i>	

Näitä julkaisuja myy: Dessa publikationer säljes av:

These publications can be obtained from:

Valtion painatuskeskus Annankatu 44 Helsinki 10	Statens tryckeriercentral Annegatan 44 Helsingfors 10
---	---

Virkalähetys Valtion painatuskeskuksesta

»Suomen Virallisen Tilaston» uusimmat julkaisut sarjoittain: — I serierna av »Finlands Officiella Statistik» har senast utkommit:
Most recent publications in each series of the »Official Statistics of Finland»:

- Suomen tilastollinen vuosikirja 1969 — Statistisk årsbok för Finland 1969 — *Statistical yearbook of Finland 1969.*
- I A: 88. Ulkomaankauppa. Vuosijulkaisu 1968. Osat I ja II — Utrikeshandel. Årspublication 1968. Del. I och II — *Foreign trade 1968. Volumes I and II.*
- I B: 51 a. Merenkulku. Kauppalaivasto 1968 — Sjöfart. Handelsflottan 1968 — *Navigation. Merchant fleet 1968.*
- I B: 51 b. Merenkulku. Meriliikenne Suomen ja ulkomaiden välillä 1968 — Sjöfart. Sjöfarten mellan Finland och utlandet 1968 — *Navigation. Shipping between Finland and foreign countries 1968.*
- III: 64. Maatalous. Maatalouden vuositilasto 1968 — Lantushållning. Lantbrukets årsstatistik 1968 — *Agriculture. Annual statistics of agriculture 1968.*
- IV B: 33. Tulo- ja omaisuustilasto 1966 — Inkomst- och förmögenhetsstatistik 1966 — *Statistics of income and property 1966.*
- VI A: 126. Kuolleisuus- ja eloonjäämistauluja 1961—1965 — Dödlighets- och livslängdstabeller 1961—1965 — *Life tables 1961—1965.*
- VI A: 128 Katsaus väestönmuutoksiin vuosina 1951—65 — Översikt av befolkningsrörelsen åren 1951—65 — *Review of vital statistics in the years 1951—65.*
- VI A: 129. Väestönmuutokset 1967 — Befolkningsrörelsen 1967 — *Vital statistics 1967.*
- VI B: 120. Kuolemansyyt. 1964 — Dödsorsaker. 1964 — *Causes of death in Finland. 1964.*
- VI C: 103. Yleinen väestölaskenta 1960. Osat I—XIII — Allmänna folkräkningen 1960. Del. I—XIII — *Census of population 1960. Vol. I—XIII.*
- VII A: 78. Säästöpankkitalasto 1968 — Sparbanksstatistik 1968 — *Statistics of the savings banks of Finland 1968.*
- VII B: 80. Postisäästöpankin hallituksen kertomus vuodelta 1969 — Postsparbanksstyrelsens berättelse för år 1969.
- VII C: 60. Liikepankit ja kiinnitysluottolaitokset 1969 — Affärsbankerna och hypoteksinrättningarna 1969 — *Commercial banks and mortgage banks 1969.*
- IX: 85. Oppikoulut 1967/68 — Läroverken 1967/68 — *General secondary education 1967/68.*
- X: 90. Kansanopetus 1967/68 — Folkundervisningen 1967/68 — *Primary school education 1967/68.*
- XI: 69. Yleinen terveyden- ja sairaanhoito 1966 — Allmän hälso- och sjukvård 1966 — *Public Health and Medical Care 1966.*
- XIII: 85. Posti- ja lennätinlaitos 1969 — Post- och telegrafverket 1969 — *Post and telegraph office 1969.*
- XIV A: 67. Maanmittaus. Maanmittaushallituksen kertomus 1967—1968 — Lantmåteriet. Lantmåteristyrelsens berättelse 1967—1968 — *Land surveying. Report for the period 1967—1968.*
- XVI: 47. Valtion rakennushallinto. Rakennushallituksen kertomus vuodelta 1968.
- XVII: A: 1. Metsätalastollinen vuosikirja 1968 — (Skogsstatistisk årsbok 1968) — *Yearbook of forest statistics 1968.*
- XVII B: 5. Metsähallitus. Kertomus metsähallinnon toiminnasta v. 1966 — Forststyrelsen. Berättelse över forstförvaltningens verksamhet år 1966 — *National board of forestry. Report on the activity of the National board of forestry in 1966.*
- XVIII A: 84. — 85 Teollisuustilasto 1967 osat I—II — Industristatistik 1967. Del. I—II — *Industrial statistics of Finland 1967. Vol. I—II.*
- XVIII C: 7. Talonrakennustilasto 1966 — Husbyggnadsstatistik 1966 — *House construction statistics 1966.*
- XVIII D: 1. Asuntotuotanto 1966 — Bostadsproduktionen 1966 — *Production of dwellings 1966.*
- XIX: 84. Tie- ja vesirakennukset 1968 — Väg- och vattenbyggnaderna 1968.
- XX: 86. Rautatietilasto vuodelta 1968 — Järnvägsstatistik för år 1968.
- XXI B: 11. Sosiaalihuoltotilaston vuosikirja 1967 — Socialvårdsstatistisk årsbok 1967 — *Statistical yearbook of social welfare 1967.*
- XXII A: 74. Vakuutusyhtiöt 1968 — Försäkringsbolagen 1968 — *The insurance companies 1968.*
- XXIII A: 105. Poliisin tietoon tullut rikollisuus 1968 — Brottslighet som kommit till polisens kännedom 1968 — *Criminality known to the police 1968.*
- XXIII B: 103. Tuomioistuinten tutkimat rikokset 1967 — Vid domstolar rannsade brott 1967 — *Criminal cases tried by the courts 1967.*
- XXVI A: 21. Työtaturmat 1966—1967 — Olycksfall i arbete 1966—1967 — *Industrial accidents 1966—1967.*
- XXIX A: 29. Kansanedustajain vaalit 1966 — Riksdagsmannavalen 1966 — *Parliamentary elections 1966.*
- XXIX A: 30. Tasavallan presidentin valitsijamiesten vaalit 1968 — Val av elektorer för valet av republikens president 1968 — *Elections of presidential electors 1968.*
- XXIX B: 3. Kunnallisvaalit 1968 — Kommunalvalen 1968 — *Municipal elections 1968.*
- XXXI: 39. Kuntien finanssitilasto 1966 — Kommunal finansstatistik 1966 — *Communal finances 1966.*
- XXXII: 26 Sosiaalisia erikoistutkimuksia. Suomen vajaamieliset ja heidän huollontarpeensa 1962. Osat I—III — Sociala specialundersökningar. De psykiskt efterblivna i Finland och deras vårdbehov. Del. I—III — *Special social studies. The mentally subnormal in Finland and their need for care. Vol. I—III.*
- XXXV Liikerytystilastoa. 1. Vuoden 1953 liikerytyslaskenta osat I—III — Företagsstatistik. 1. 1953 års företagsräkning. Del. I—III — *General economic censuses. 1. 1953 general economic census. Vol. I—III.*
- XXXVI: 11. Liikennetilastollinen vuosikirja 1969 — Samfärdselstatistisk årsbok 1969 — *Yearbook of transport statistics 1969.*
- XXXVII: 1. Korkeakoulut 1966/67 — Högskolarna 1966/67 — *Higher education 1966/67.*