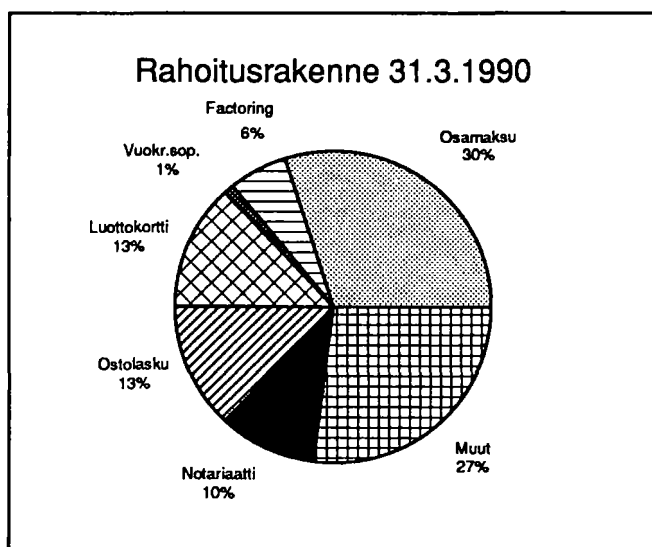


Rahoitusyhtiöt

Tilastotarkisto
Statistikarkivet

Finansieringsbolag
1990, 1. neljännes - 1a kvartalet

17.7.1990



Rahoitusyhtiöillä oli rahoitussaamiaa vuoden 1990 ensimmäisen neljänneksen lopussa 30208 milj.markkaa eli rahoitussaamisten osuus pieni hiukan vuoden lopusta. Rahoitusyhtiöiden rahoitussaamisista oli 81 prosenttia pankkien rahoitusyhtiöiden ja rahoitusveloista noin 56 prosenttia.

Rakenteellisesti luottokortti- ja osamaksusaamiset lisääntyivät hiukan ensimmäisellä neljänneksellä.

Muiden kuin pankkien rahoitusyhtiöiden saamisista oli 48 prosenttia osamaksusaamia, kun pankkien rahoitusyhtiöillä niiden osuus vastaavasti oli noin 26 prosenttia.

Katsaus

Rahoitusyhtiöillä oli rahoitussaamiaa vuoden 1990 I neljänneksen lopussa 30208 milj. markkaa. Tästä oli:

	%	milj.mk
Osamaksusaamia ¹	30	8992
Factoringlainasaamia	6	1733
Vuokraussopimussaamia	1	411
Luottokorttisaamia	13	3893
Notariaattisaamia	10	3083
Ostolaskusaamia	13	3936
Muita rahoitustoiminnan saamia ²	27	8160

Talletustodistussaamiaa rahoitusyhtiöillä oli vuoden 1990 I neljänneksen lopussa 256 milj. markkaa.

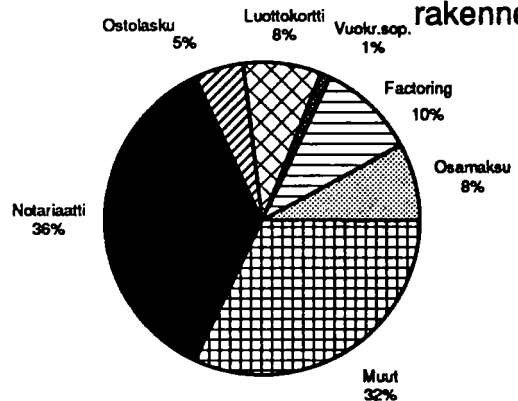
Rahoitusvelkoja oli kaikkiaan 34014 milj.markkaa, josta oli lyhytaikaisia 21588 milj. markkaa ja pitkäaikaisia 12427 milj. markkaa. Lyhytaikaisesta varainhankinnasta oli n. 70 prosenttia muuta lyhytaikaista velkaa (mm. yritystodistuksia) ja pitkäaikaisesta n. 50 prosenttia rahoitusyhtiöiden joukkovelkakirjoja.

Rahoitussaamisten ja -velkojen osuus taseesta

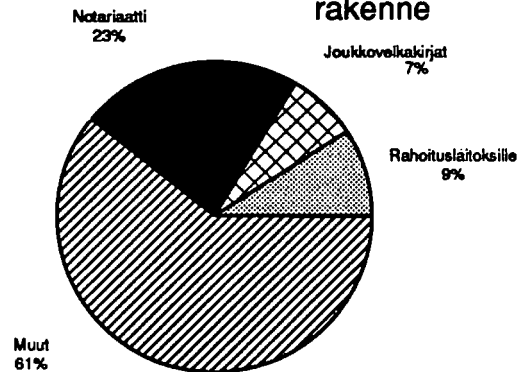
Sivulla 7 on esitetty eri rahoitusmuotojen ja -velkojen osuus vuoden 1989 tilinpäätöstaseen loppusummasta. Osuudet on laskettu sekä vuoden 1989 lopusta että vuoden 1990 I neljänneksen osalta käyttäen vuoden 1989 taseen loppusummaa.

Näin laskien rahoitussaamisten osuus vuoden 1989 lopussa oli 76 prosenttia vuoden 1989 taseen loppusummasta ja 1990 I neljänneksen lopussa noin 73 prosenttia. Rahoitusvelkojen osuus oli vuoden 1989 lopussa noin 88 prosenttia taseen loppusummasta ja vuoden 1990 I neljänneksen lopussa noin 83 prosenttia vuoden 1989 taseen loppusummaan verrattuna.

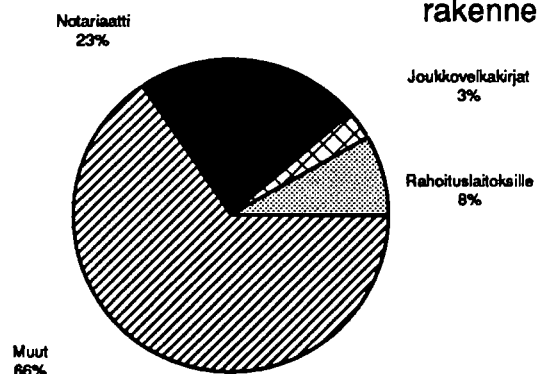
Saatavien vähennys, I nelj. 1990, rakenne



Velkojen lisäys, I neljännes 1990, rakenne



Velkojen vähennys, I nelj. 1990, rakenne



1 Sisältää myös myyntirahoitus- ja investointirahoitussopimukset
2 Mm. sopimusrahoitus, joka ei perustu osamaksusopimuksiin

RL51

RAHOITUSYHTIÖT

SISÄLLYSLUETTELO

RAHOITUSTIETOJA 1.1. - 31.3.1990

KATSAUS.....I

TAULUKOT

Taulukko 1

*Rahoitusmuotojen bruttomuutokset
neljänneksien aikana, 1000 mk 1*

Taulukko 2

*Rahoitusvarojen hankintatietoja
neljänneksien aikana, 1000 mk 2*

Taulukko 3

*Rahoitusmuotojen prosenttiset
muutokset edellisestä neljänneksestä 3*

Taulukko 4

*Rahoitusvarojen hankintatietojen
prosenttiset muutokset edellisestä
neljänneksestä 4*

Taulukko 5

*Rahoitusmuotojen rakenne
neljänneksien aikana, % 5*

Taulukko 6

*Rahoitusvelkojen rakenne
neljänneksien aikana, % 6*

Taulukko 7

*Rahoitusmuotojen osuus
taseen loppusummasta, % 7*

Taulukko 8

*Rahoitusvelkojen osuus
taseen loppusummasta, % 7*

Taulukko 9

Osamaksukaupan rahoitustietoja, 1000 mk 8

TUOTESELOSTE.....9

SUOMI-RUOTSI TERMILUETTELO.....10

RL51

FINANSIERINGSBOLAG

INNEHÅLLSFÖRTECKNING

FINANSIERINGSUPPGIFTER 1.1. - 31.3.1990

TABLÅER

Tablå 1

*Finansieringsformernas bruttoändringar
under kvartalen, 1000 mk 1*

Tablå 2

*Uppgifter om anskaffning av finansierings-
tillgångar under kvartalen, 1000 mk 2*

Tablå 3

*Finansieringsformernas procentuella föränd-
ringar från föregående kvartal..... 3*

Tablå 4

*Finansieringsskulderernas procentuella
förändringar från föregående
kvartal..... 4*

Tablå 5

*Finansieringsformernas
struktur under kvartalen, % 5*

Tablå 6

*Finansieringsskulderernas struktur
under kvartalen, % 6*

Tablå 7

*Finansieringsformernas andel
av balansens slutsumma, % 7*

Tablå 8

*Finansieringsskulderernas andel
av balansens slutsumma, % 7*

Tablå 9

*Uppgifter om finansiering av
avbetalningshandel, 1000 mk 8*

FINSK-SVENSK FÖRTECKNING ÖVER

TERMINOLOGIN.....10

RAHOITUSYHTIÖT 1/1990-4/1990

Taulukko 1. RAHOITUSMUOTOJEN BRUTTOMUUTOKSET 1/1990-4/1990 NELJÄNNEKSIEN AIKANA, 1000 MK

	1/1990	2/1990	Yhteensä 1/1990- 2/1990	3/1990	Yhteensä 1/1990- 3/1990	4/1990	Yhteensä 1/1990- 4/1990
Factoring-lainasaamiset							
Lisäys	2127319						
Vähennys	2279594						
Saldo neljännesvuoden lopussa	1732960						
Ostolaskusaamiset							
Lisäys	1084971						
Vähennys	1138193						
Saldo neljännesvuoden lopussa	3936070						
Vuokraussopimussaamiset							
Lisäys	278989						
Vähennys	275641						
Saldo neljännesvuoden lopussa	410680						
Osamaksusaamiset							
Lisäys	2084231						
Vähennys	1874932						
Saldo neljännesvuoden lopussa	8992411						
Luottokorttisaamiset							
Lisäys	2533625						
Vähennys	2001775						
Saldo neljännesvuoden lopussa	3893110						
Muun rahoitustoiminnan saamiset							
Lisäys	6101408						
Vähennys	7460523						
Saldo neljännesvuoden lopussa	8159549						
Notariaattisaamiset							
Lisäys	8349576						
Vähennys	8424292						
Saldo neljännesvuoden lopussa	3083396						
YHTEENSÄ							
Lisäys	22560119						
Vähennys	23454950						
Saldo neljännesvuoden lopussa	30208176						

RAHOITUSYHTIÖT 1/1990-4/1990

Taulukko 2. RAHOITUSVAROJEN HANKINTATIETOJA 1/1990-4/1990 NELJÄNNEKSIEN AIKANA, 1000 MK

	1/1990	2/1990	Yhteensä 1/1990- 2/1990	3/1990	Yhteensä 1/1990- 3/1990	4/1990	Yhteensä 1/1990- 4/1990
LYHYTAIKAINEN VARAINHANKINTA							
Velat rahalaitoksille							
Lisäys			2988751				
Vähennys			2633747				
Velat neljännesvuoden lopussa			1337772				
Notariaattivelat							
Lisäys			10465983				
Vähennys			10471035				
Velat neljännesvuoden lopussa			4633021				
Muut lyhytaikaiset velat							
Lisäys			22910206				
Vähennys			25175690				
Velat neljännesvuoden lopussa			15616889				
LYHYTAIKAINEN YHTEENSÄ							
Lisäys			36364940				
Vähennys			38280472				
Velat neljännesvuoden lopussa			21587682				
PITKÄAIKAINEN VARAINHANKINTA							
Velat rahalaitoksille							
Lisäys			1235037				
Vähennys			1153707				
Velat neljännesvuoden lopussa			1927194				
Velat muille rahoituslaitoksille							
Lisäys			44449				
Vähennys			11993				
Velat neljännesvuoden lopussa			874697				
Joukkovelkakirjat							
Lisäys			3377113				
Vähennys			1379673				
Velat neljännesvuoden lopussa			6353659				
Muut pitkäaikaiset velat							
Lisäys			5125084				
Vähennys			4612378				
Velat neljännesvuoden lopussa			3271238				
PITKÄAIKAINEN YHTEENSÄ							
Lisäys			9781683				
Vähennys			7157751				
Velat neljännesvuoden lopussa			12426788				

RAHOITUSYHTIÖT 1/1990-4/1990

Taulukko 3. RAHOITUSMUOTOJEN PROSENTTISET MUUTOKSET EDELLISESTÄ NELJÄNNEKSESTÄ

	1)				
	1/1990	2/1990	1/1990- 2/1990	3/1990	1/1990- 3/1990
Factoring-lainasaamiset					
Lisäys	..				
Vähennys	..				
Saldo neljännesvuoden lopussa	-7,9				
Ostolaskusaamiset					
Lisäys	..				
Vähennys	..				
Saldo neljännesvuoden lopussa	-2,1				
Vuokraussopimussaamiset					
Lisäys	..				
Vähennys	..				
Saldo neljännesvuoden lopussa	-11,4				
Osamaksusaamiset					
Lisäys	..				
Vähennys	..				
Saldo neljännesvuoden lopussa	3,3				
Luottokorttisaamiset					
Lisäys	..				
Vähennys	..				
Saldo neljännesvuoden lopussa	18,5				
Muun rahoitustoiminnan saamiset					
Lisäys	..				
Vähennys	..				
Saldo neljännesvuoden lopussa	-15,8				
Notariaattisaamiset					
Lisäys	..				
Vähennys	..				
Saldo neljännesvuoden lopussa	-1,6				
YHTEENSÄ					
Lisäys	..				
Vähennys	..				
Saldo neljännesvuoden lopussa	-3,1				

1) Verrattu rahoitusyhtiöiden 1989 tilinpäätöstietoihin

RAHOITUSYHTIÖT 1/1990-4/1990

Taulukko 4. RAHOITUSVAROJEN HANKINTATIETOJEN PROSENTTISET MUUTOKSET EDELLISESTÄ NELJÄNNEKSESTÄ

	1)					
	1/1990	2/1990	1/1990- 2/1990	3/1990	1/1990- 3/1990	4/1990
LYHYTAIKAINEN VARAINHANKINTA						
Velat rahalaitoksille						
Lisäys	..					
Vähennys	..					
Velat neljännesvuoden lopussa	-26,5					
Notariaattivelat						
Lisäys	..					
Vähennys	..					
Velat neljännesvuoden lopussa	-9,8					
Muut lyhytaikaiset velat						
Lisäys	..					
Vähennys	..					
Velat neljännesvuoden lopussa	-18,2					
LYHYTAIKAINEN YHTEENSÄ						
Lisäys	..					
Vähennys	..					
Velat neljännesvuoden lopussa	-17,1					
PITKÄAIKAINEN VARAINHANKINTA						
Velat rahalaitoksille						
Lisäys	..					
Vähennys	..					
Velat neljännesvuoden lopussa	-1,2					
Velat muille rahoituslaitoksille						
Lisäys	..					
Vähennys	..					
Velat neljännesvuoden lopussa	-29,9					
Joukkovelkakirjat						
Lisäys	..					
Vähennys	..					
Velat neljännesvuoden lopussa	51,0					
Muut pitkäaikaiset velat						
Lisäys	..					
Vähennys	..					
Velat neljännesvuoden lopussa	20,2					
PITKÄAIKAINEN YHTEENSÄ						
Lisäys	..					
Vähennys	..					
Velat neljännesvuoden lopussa	22,7					

1) Verrattu rahoitusyhtiöiden 1989 tilinpäätöstietoihin

RAHOITUSYHTIÖT 1/1990-4/1990

Taulukko 5. RAHOITUSMUOTOJEN RAKENNE 1/1990-4/1990 NELJÄNNEKSIEN AIKANA, %

	1/1990	2/1990	Yhteensä 1/1990- 2/1990	3/1990	Yhteensä 1/1990- 3/1990	4/1990	Yhteensä 1/1990- 4/1990
Factoring-lainasaamiset							
Lisäys	9,4						
Vähennys	9,7						
Saldo neljännesvuoden lopussa	5,7						
Ostolaskusaamiset							
Lisäys	4,8						
Vähennys	4,9						
Saldo neljännesvuoden lopussa	13,0						
Vuokraussopimussaamiset							
Lisäys	1,2						
Vähennys	1,2						
Saldo neljännesvuoden lopussa	1,4						
Osamaksusaamiset							
Lisäys	9,2						
Vähennys	8,0						
Saldo neljännesvuoden lopussa	29,8						
Luottokorttisaamiset							
Lisäys	11,2						
Vähennys	8,5						
Saldo neljännesvuoden lopussa	12,9						
Muun rahoitustoiminnan saamiset							
Lisäys	27,0						
Vähennys	31,8						
Saldo neljännesvuoden lopussa	27,0						
Notariaattisaamiset							
Lisäys	37,0						
Vähennys	35,9						
Saldo neljännesvuoden lopussa	10,2						
YHTEENSÄ							
Lisäys	100,0						
Vähennys	100,0						
Saldo neljännesvuoden lopussa	100,0						

RAHOITUSYHTIÖT 1/1990-4/1990

T a u l u k k o 6. RAHOITUSVAROJEN HANKINTATIETOJEN RAKENNE 1/1990-4/1990 NELJÄNNEKSIEN AIKANA, %

	1/1990	2/1990	Yhteensä 1/1990- 2/1990	3/1990	Yhteensä 1/1990- 3/1990	4/1990	Yhteensä 1/1990- 4/1990
LYHYTAIKAINEN VARAINHANKINTA							
Velat rahalaitoksille							
Lisäys			8,2				
Vähennys			6,9				
Velat neljännesvuoden lopussa			6,2				
Notariaattivelat							
Lisäys			28,8				
Vähennys			27,4				
Velat neljännesvuoden lopussa			21,5				
Muut lyhytaikaiset velat							
Lisäys			63,0				
Vähennys			65,8				
Velat neljännesvuoden lopussa			72,3				
LYHYTAIKAINEN YHTEENSÄ							
Lisäys			100,0				
Vähennys			100,0				
Velat neljännesvuoden lopussa			100,0				
PITKÄAIKAINEN VARAINHANKINTA							
Velat rahalaitoksille							
Lisäys			12,6				
Vähennys			16,1				
Velat neljännesvuoden lopussa			15,5				
Velat muille rahoituslaitoksille							
Lisäys			0,5				
Vähennys			0,2				
Velat neljännesvuoden lopussa			7,0				
Joukkovelkakirjat							
Lisäys			34,5				
Vähennys			19,3				
Velat neljännesvuoden lopussa			51,1				
Muut pitkäaikaiset velat							
Lisäys			52,4				
Vähennys			64,4				
Velat neljännesvuoden lopussa			26,3				
PITKÄAIKAINEN YHTEENSÄ							
Lisäys			100,0				
Vähennys			100,0				
Velat neljännesvuoden lopussa			100,0				

RAHOITUSYHTIÖT 1/1990-4/1990

T a u l u k k o 7. RAHOITUSSAAMISTEN OSUUS TASEEN LOPPUSUMMASTA 31.12.1989 JA 1/1990-4/1990, %

	31.12.1989/ Tase 89	* 1/1990/ Tase 89	* 2/1990/ Tase 89	* 3/1990/ Tase 89	* 4/1990/ Tase 89
Factoring-lainasaamiset	4,6	4,2			
Ostolaskusaamiset	9,8	9,6			
Vuokraussopimussaamiset	1,1	1,0			
Osamaksusaamiset	21,1	21,8			
Luottokorttisaamiset	8,0	9,5			
Muun rahoitustoiminnan saamiset	23,5	19,8			
Notariaattisaamiset	7,6	7,5			
YHTEENSÄ	75,7	73,3			

T a u l u k k o 8. RAHOITUSVAROJEN HANKINTATIETOJEN OSUUS TASEEN LOPPUSUMMASTA 31.12.1989 JA 1/1990-4/1990, %

	31.12.1989/ Tase 89	* 1/1990/ Tase 89	* 2/1990/ Tase 89	* 3/1990/ Tase 89	* 4/1990/ Tase 89
LYHYTAIKAINEN VARAINHANKINTA					
Velat rahalaitoksille	4,4	3,2			
Notariaattivelat	12,5	11,2			
Muut lyhytaikaiset velat	46,3	37,9			
YHTEENSÄ	63,2	52,4			
PITKÄAIKAINEN VARAINHANKINTA					
Velat rahalaitoksille	4,7	4,7			
Velat muille rahoituslaitoksille	3,0	2,1			
Joukkovelkakirjat	10,2	15,4			
Muut pitkäaikaiset velat	6,6	7,9			
YHTEENSÄ	24,6	30,2			

* suhdeluvuissa mukana yksiköitä, jotka eivät vielä sisältyneet vuoden 1989 tilinpäätöstilastoon

RAHOITUSYHTIÖT 1/1990-4/1990

Taulukko 9. OSAMAKSUKAUPAN RAHOITUSTIETOJA 1/1990-4/1990, 1000 MK

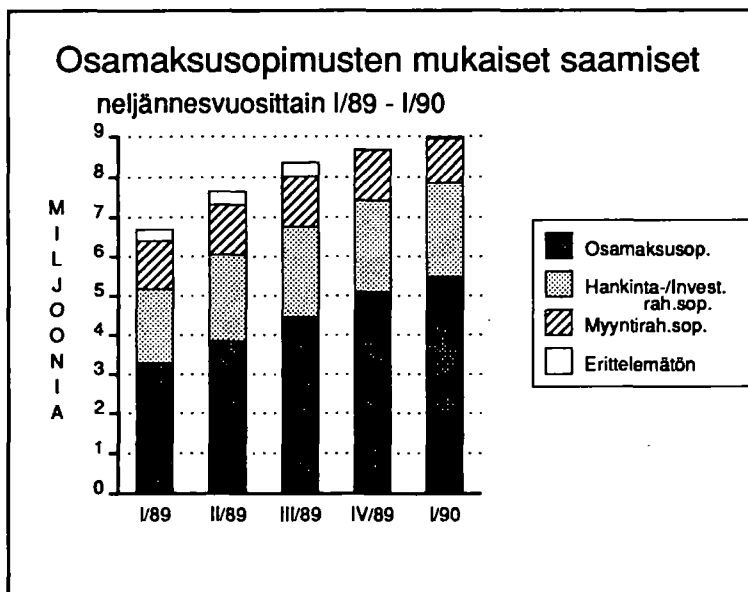
		Yhteensä		Yhteensä		Yhteensä	
		1/1990-		1/1990-		1/1990-	
1/90	2/90	2/1990	3/90	3/1990	4/90	4/1990	

Neljännksen lopussa:

Osamaksusopimusten mukaiset saamiset, yhteensä	8992411
Siitä:	
Osamaksusaamiset	5494108
Hankinta-/Investointirahoitussaamiset	2363815
Myyntirahoitussaamiset	1094576

Neljännksen aikana:

Rahoitusyhtiöille siirretyt sopimukset, yhteensä	1870690
Siitä:	
Osamaksusopimukset	1495212
Hankinta-/Investointirahoitussopimukset	256401
Myyntirahoitussopimukset	119077
Siirrettyjen sopimusten jakauma, yhteensä	1869690
Kohdentamaton	728934
Raskaat ajoneuvot	772917
Kestokulutustavarat	367839



TUOTESELOSTE

Tilastokeskus julkaisee RAHOITUSYHTIÖIDEN toiminnasta vuoden vaihteen tilinpäätöstietoja sekä neljännesvuosittaisia tietoja rahoitusvarojen ja -velkojen kehityksestä. Saatava- ja velkaerät ovat näissä julkaisuissa vertailukelpoisia keskenään. Ensimmäinen rahoitusyhtiöiden tilinpäätöstilasto on julkaistu vuoden 1985 lopun tilanteesta ja neljännesvuositilasto ajalta 1.1. - 30.6.1986.

Oheinen julkaisu kattaa 22 pankkien rahoitusyhtiötä sekä 34 muuta rahoitusyhtiötä. Tiedot perustuvat suoraan tiedonkeruuseen, rahoitusyhtiöiden vuosikertomuksiin sekä Tilastokeskuksen muuhun julkaistuun rahoitustilastoaineistoon.

Rahoitusyhtiöiden tietoja sisältyy myös muihin rahoitustilastoihin esim. luottokantatilastoon, luottovirtatilastoon sekä rahoitusmarkkinatilastoon.

Tilinpäätöstilastossa ja virtatilastoissa on soveltuvin osin noudatettu Tilastokeskuksen sektoriluokituksen käsitteitä "rahailaitos" ja "rahoituslaitos". Tilinpäätöksen liitetietojen osalta on pyritty noudattamaan samaa käsitteistöä kuin pankkien tilinpäätöstilastoissa.

Pankkien rahoitusyhtiöissä ja muissa rahoitusyhtiöissä on sovellettu samaa tasekehikkoa. Tästä on aiheutunut jonkin verran käsite- ja arviointiongelmia. Muihin rahoitusyhtiöihin sisältyy toiminnaltaan hyvin erilaisia yhtiöitä. Pankkien rahoitusyhtiöt sen sijaan soveltavat tällä hetkellä pääosin omilla vuosikertomuksissaan samankaltaisia tilipuitteita.

Neljännesvuositilasto sisältää kuvailun kohteena olevan neljänneksen lisäksi myös saman vuoden edeltävät neljännekset. Aikaisempia neljänneksiä korjataan tarpeen mukaan myös taannehtivasti.

Muutosluvut on pyritty laskemaan vertailukelpoisesta aineistosta. Kaikilta osin erästä toiseen tapahtuvia siirtymiä ei ole voitu tehdä vertailukelpoisiksi. Näissä tapauksissa siitä on maininta alaviitteessä.

Julkaisussa on käytetty seuraavia symboleja:

- .. = tietoa ei ole saatavissa
- 0 = tietoa ei ole tai alle käytetyn yksikön
- 0,0 = muutosta ei ole tai alle käytetyn yksikön
- (X) = prosenttimuutos suurempi kuin 999.9 %
- (Y) = nimikettä ei ole vertailuajankohtana
- (Z) = nimikkeellä ei ole ollut tietoa vertailuajankohtana

Vuoden 1989 I neljänneksestä lähtien rahoitusyhtiöitä käsitellään taulukko-osassa yhtenä ryhmänä. Tarvittaessa on saatavissa edelleen kaikki taulukko-osan tiedot eriteltyinä pankkien rahoitusyhtiöihin ja muihin rahoitusyhtiöihin maksullisena erillistuotteena.

RL51

RAHOITUSYHTIÖT

SUOMI-RUOTSI TERMILUETTELO

Neljännesvuosittaisia rahoitustietoja

TAULUKKO 1.

Factoring-lainasaamiset

Lisäys

Vähennys

Saldo neljännesvuoden lopussa

Sopimusten lukumäärä 31.12.

Ostolaskusaamiset

Vuokraussopimussaamiset

Osamaksusaamiset

Luottokorttisaamiset

Muun rahoitustoiminnan saamiset

Notariaattisaamiset

YHTEENSÄ

TAULUKKO 2.

LYHYTAIKAINEN VARAINHANKINTA

Velat rahalaitoksille

Notariaattivelat

Muut lyhytaikaiset velat

LYHYTAIKAINEN YHTEENSÄ

PITKÄAIKAINEN VARAINHANKINTA

Velat rahalaitoksille

Velat rahoituslaitoksille

Joukkovelkakirjat

Muut pitkäaikaiset velat

PITKÄAIKAINEN YHTEENSÄ

TAULUKKO 9.

OSAMAKSUKAUPAN RAHOITUSTIETOJA

Neljänneksen lopussa

Osamaksusopimusten mukaiset saamiset yhteensä

Siitä:

Osamaksusaamiset

Hankinta-/Investointirahoitus saamiset

Myyntirahoitussaamiset

Neljänneksen aikana

Rahoitusyhtiöille siirretyt sopimukset yhteensä

Osamaksusopimukset

Hankinta-/Investointirahoitus sopimukset

Myyntirahoitussopimukset

Siirrettyjen sopimusten jakauma yhteensä

Kohdentamaton

Raskaat ajoneuvot

Kestokulutustavarat

RL51

FINANSIERINGSBOLAG

FINSK-SVENSK FÖRTECKNING ÖVER TERMINOLOGIN

Finansieringsuppgifter kvartalvis

TABLÅ 1.

Factoring-lånefordringar

Tillägg

Avdrag

Saldo i slutet av kvartalet

Antal avtal 31.12.

Confirming-fordringar

Hysesavtalsfordringar

Avbetalningsfordringar

Kreditkortfordringar

Övriga fordringar inom finansieringsverksamhet

Notariatfordringar

SAMMANLAGT

TABLÅ 2.

ANSKAFFNING AV KORTFRISTIGA MEDEL

Skulder till penninginrättningar

Notariatskulder

Övriga kortfristiga skulder

KORTFRISTIGA SAMMANLAGT

ANSKAFFNING AV LÅNGFRISTIGA MEDEL

Skulder till penninginrättningar

Skulder till finansieringsinrättningar

Masskuldebrev

Övriga långfristiga skulder

LÅNGFRISTIGA SAMMANLAGT

TABLÅ 9.

UPPGIFTER OM FINANSIERING AV AVBETALNINGSHANDEL

I slutet av kvartalet

Avbetalningsfordringar (o.dyl.) hos köparna sammanlagt

Därav:

Avbetalningsfordringar

Anskaffnings-/Investeringsfinansieringsfordringar

Försäljningsfinansiering

Under kvartalet

Till finansieringsbolagen överförda kontrakt sammanlagt

Avbetalningskontrakt

Anskaffnings-/Investeringsfinansieringskontrakt

Försäljningsfinansieringskontrakt

Överförda kontrakt enligt varuslag sammanlagt

Diverse

Tunga motorfordon

Övriga varaktiga varor



Rahoitusyhtiöt

Finansieringsbolag
1990, 1. neljännes - 1a kvartalet

SVT Suomen Virallinen Tilasto
Finlands Officiella Statistik
Official Statistics of Finland

Central Statistical
Office of Finland

Financing
1990:24

Tiedustelut - Förfrågningar

Anneli Korpelainen
Mirja Laine
(90) 17 341

Seuraava rahoitusmuotoja ja rahoitusvarojen hankintatietoja käsittelevä neljännesvuositilasto (II/1990) ilmestyy syyskuussa 1990.

Rahoitusyhtiöiden tilinpäätöstilasto vuodelta 1989 julkaistaan elokuussa 1990. Julkaisu sisältää rahoitusyhtiöiden ryhmäkohtaiset tuloslaskelmat ja taseet sekä erilaisia tuloslaskelman ja taseen liitetietoja, mm. liikevalhdon erittelyn, kulujen erittelyjä, tietoja rahoitusyhtiöiden hallussa olevista osakkeista ja osuuksista, osakepääoman jakautumisesta sekä henkilökuntatietoja. Tilinpäätöstilasto sisältää myös tietoja rahoitusyhtiöiden harjoittamasta rahoitusleasingistä.

Julkaisujen myynti:

Försäljning:

Hinta — Pris

Tilastokeskus
PL 504
00101 Helsinki
Puh. (90) 173 41

Statistikcentralen
PB 504
00101 Helsingfors
Tel. (90) 173 41

40 mk

ISSN 0784-8382
= Rahoitus
ISSN 0784-9915