

tilastotiedotus statistisk rapport

Arkisto

Arkisto

ISSN 0355-225X

**Tilastokeskus
Statistikcentralen**

1976

Tiedustelut - Förfrågningar

Päiväys - Datum

N:o - Nr

Maija Loimu
Ethel Kiuru
Ilona Koskimaa

1976-09-24

KA 1976:7

Puh. 90 - 611 022/397
Tel.

TUKKU- JA VÄHITTÄISKAUPAN ENNAKKOTIEDOT
huhti- ja toukokuu 1976

PARTI- OCH DETALJHANDELNS FÖRHANDSUPPGIFTER
april och maj 1976

JAKAJA: Valtion painatuskeskus, PL 516 00101 Helsinki 10
Puhelin 90-539011/tilaukset
Käteismyynti, Annankatu 44.

DISTRIBUTÖR: Statens tryckericentral, PB 516 00101 Helsingfors 10
Telefon 90-539011/beställningar
Kontantförsäljning, Annegatan 44.

12515-76/Star Copier/7356

Tukku- ja vähittäiskaupan myyntien volyymit edelleen huhti- ja toukokuussa edellisvuotista pienemmät

Tilastokeskuksen laskema tukkukaupan volyymi laski vuoden 1976 viitenä ensimmäisenä kuukautena 4.9 % edellisen vuoden vastaavaan ajanjaksoon verrattuna. Laskua tapahtui huhtikuussa 11.5 % ja toukokuussa 3.4 %. Vähittäiskaupan myynnin volyymi laski vuoden 1976 viitenä ensimmäisenä kuukautena 7.9 % edellisen vuoden vastaavaan ajanjaksoon verrattuna. Laskua tapahtui huhtikuussa 9.3 % ja toukokuussa 5.3 %.

Tukkukaupassa myynnin volyymi kasvoi viitenä ensimmäisenä kuukautena eniten (34.4 %) muussa tuotantotarviketukkukaupassa. Volyymi laski eniten (25.4 %) autotukkukaupassa. Volyymin lasku oli voimakasta myös sähkö- ja radiotarviketukkukaupassa, ravinto- ja nautintoainetukkukaupassa, maatalouskoneiden- ja tarvikkeiden tukkukaupassa ja investointitavara- ja raaka-ainetukkukaupassa.

Vähittäiskaupassa myynnin volyymi kasvoi tammi-toukokuussa edelliseen vuoteen verrattuna eniten (28.9 %) kemikaalitavarain kaupassa. Volyymi laski eniten (29.9 %) muussa elintarvikkeiden vähittäiskaupassa. Volyymin lasku oli voimakasta myös apteekkitavarain kaupassa, autojen vähittäiskaupassa sekä liha-, kala- ja vihannesvähittäiskaupassa.

Arvon- ja volyyminmuutoksia laskettaessa on vertailulukuina käytetty lopullisia vuoden 1975 lukuja. Vuoden 1976 ensimmäisen neljänneksen lukuja on tarkistettu, huomattavin muutos tapahtui toimialalla muu sisustustarvikekauppa.

Parti- och detaljhandelns försäljning var i april och maj fortfarande mindre än året förut

Enligt statistikcentralens beräkningar minskade partihandelns volym under de fem första månaderna av år 1976 med 4.9 % jämfört med motsvarande period året förut. Minskningen var 11.5 % i april och 3.4 % i maj. Detaljhandelns försäljning minskade med 7.9 % under de fem första månaderna av år 1976 jämfört med motsvarande period året förut. Minskningen var 9.3 % i april och 5.3 % i maj.

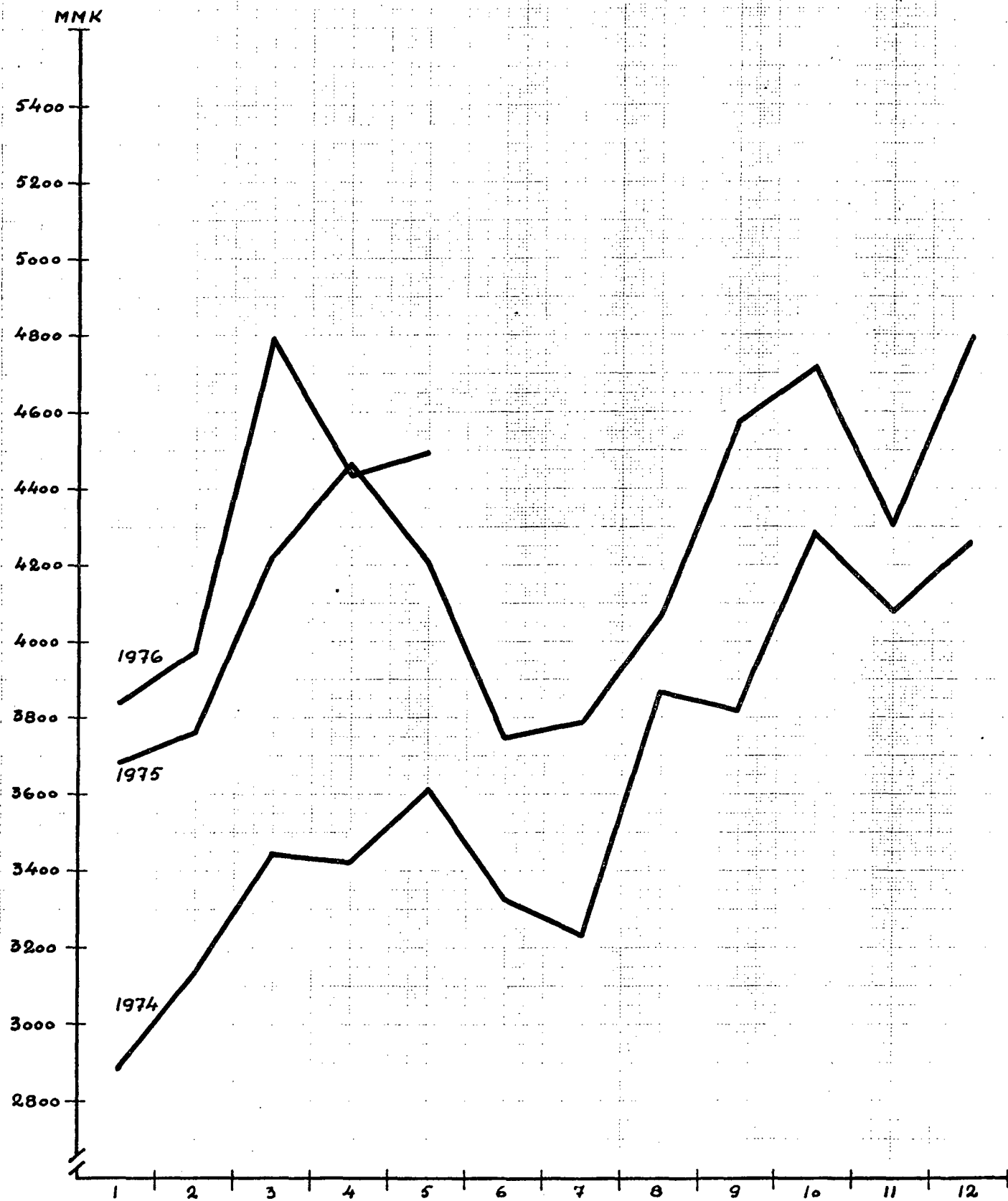
Under årets fem första månader ökade partihandelns försäljning mest (34.4 %) i övrig partihandel med produktionsförnödenheter. Försäljningen minskade mest (25.4 %) i partihandel med bilar. Volymminskningen var kraftig även i partihandel med el- och radioanordningar, partihandel med livsmedel och njutningsmedel, partihandel med jordbruksmaskiner och förnödenheter samt i partihandel med investerings- och råvaror.

Inom detaljhandeln ökade försäljningen mest i januari-maj jämfört med året förut (28.9 %) i handel med kemikalievaror. Störst var volymminskningen (29.9 %) i övrig detaljhandel med livsmedel. Volymen minskade kraftigt även i handel med apoteksvaror, detaljhandel med bilar samt detaljhandel med kött, fisk och grönsaker.

Vid beräkning av värde- och volymförändringar har de slutgiltiga talen för år 1975 använts som jämförelsetal. Talen för första kvartalet av 1976 har reviderats, den största förändringen skedde i branschen övrig handel med inredningsartiklar.

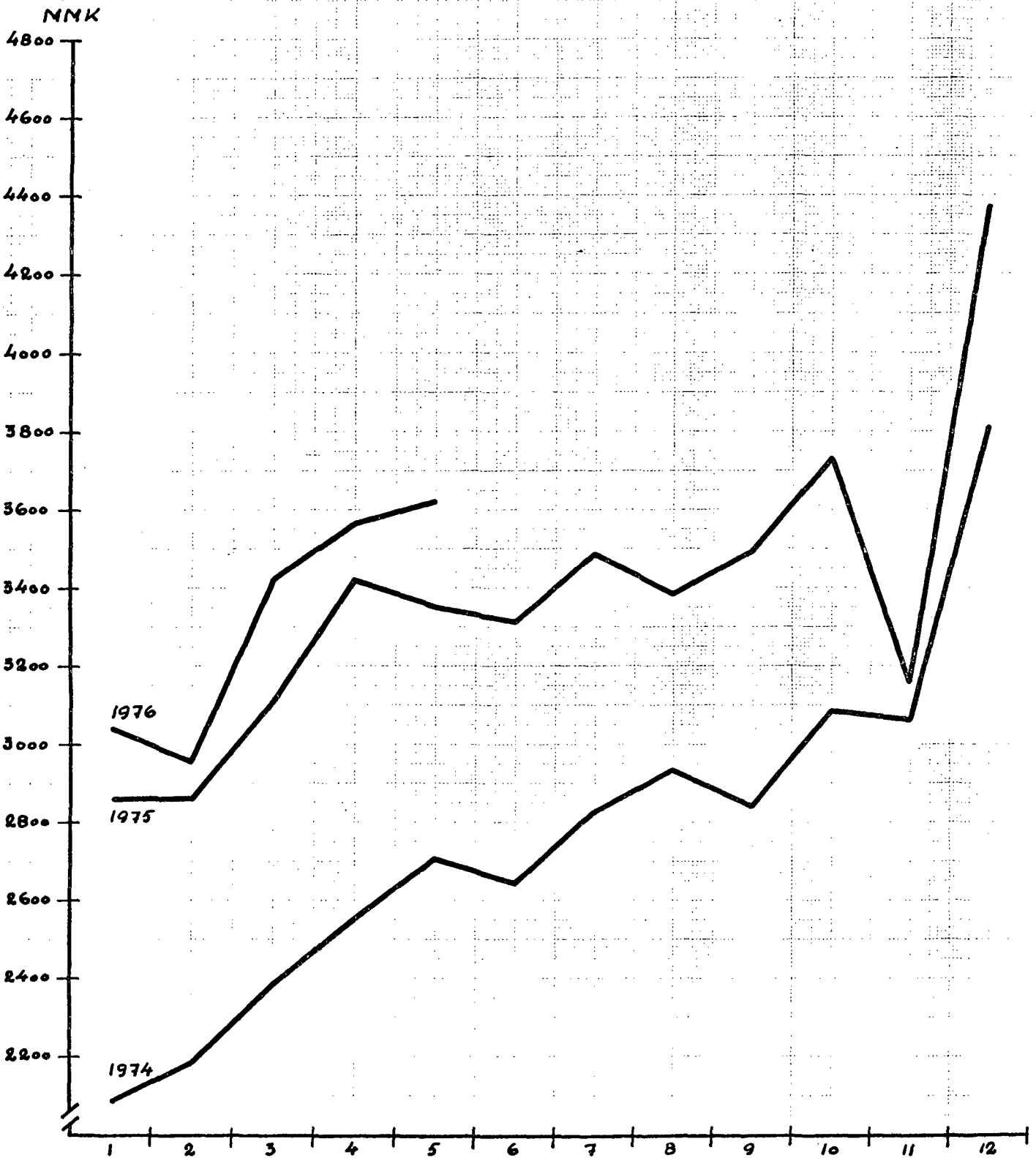
KUVIO 1

TUKKUKAUPAN MYYNTI - PARTIHANDELNS FÖRSÄLJNING



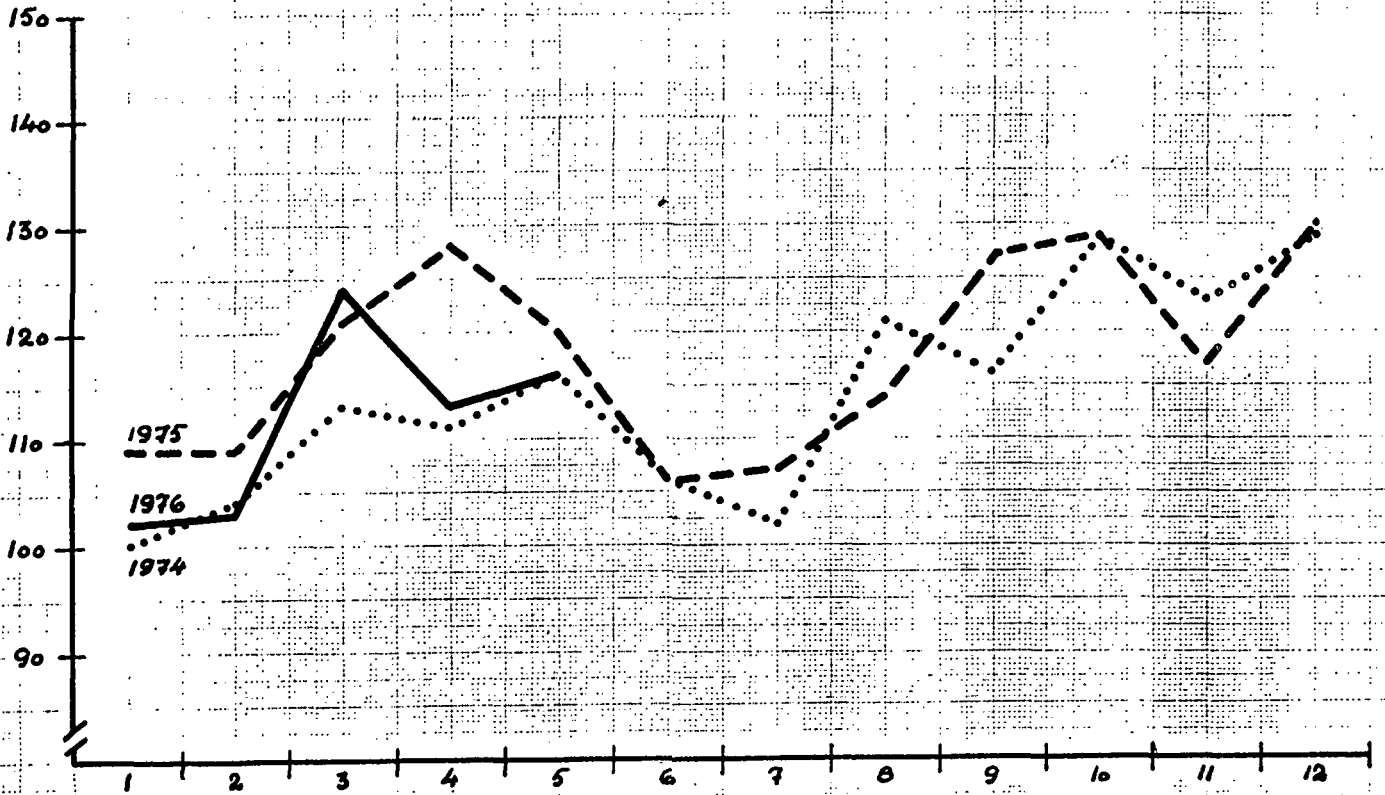
KUVID 2

VÄHITTÄISKAUPAN MYYNTI - DETALJHANDELNS FÖRSÄLJNING



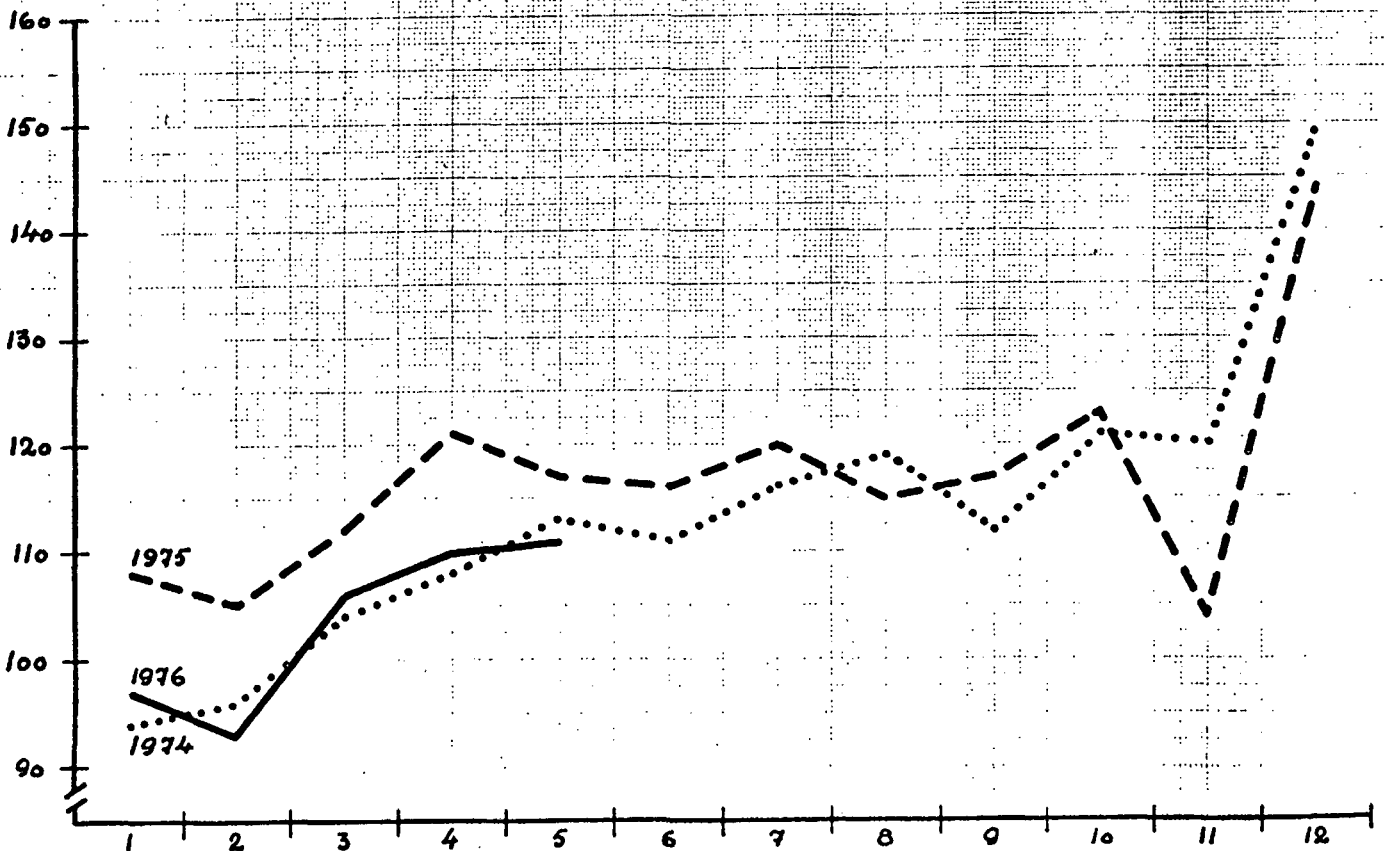
KUVIO 3

TUKKUKAUPAN VOLYYMI-INDEKSIT - PARTIHANDELNS VOLYMINDEX



KUVIO 4

VÄHITTÄISKAUPAN VOLYYMI-INDEKSIT - DETALJHANDELNS VOLYMINDEX



TUKKUKAUPAN MYNTI - PARTIIHANDELIN FÖRSÄLJNING

Vuosi ja kuukausi År och månad	Myynti milj. mk - Försäljning milj. mk																												
	Keskustukku- kauppa	Centralpartihandel	Muu yleis- tukku- kauppa	Annan elimen partihandel	Ravinto- ja nautintoaine- tukku- kauppa	Partihandel med livs- och nautnings- medel	Tekstiili-, vaate- ja nahkatavarain- tukku- kauppa	Partihandel med tekstil-, beklädnads- och lädervaror	Rauta- ja rakennustarviketukku- kauppa	Partihandel med järn- och byggmateria- varor	Sähkö- ja radiotarviketukku- kauppa	Partihandel med el- och radioartiklar	Autoalan tukku- kauppa	Bilar och biförnödenheter i parti	Polttoaine- tukku- kauppa	Bränslepartiafärer	Investointi- tavara- ja raaka- aine- tukku- kauppa	Partihandel med maskin-, metall- och rävaror	Maatalouskoneiden ja -tarvikkeiden tukku- kauppa	Partihandel med lantbruk- maskiner och -förlödenheter	Puutavara- tukku- kauppa	Partihandel med trävaror	Muu tuotantotarviketukku- kauppa	Annan partihandel med produktions- varor	Lääkkeiden ja kemikaalikauppa- tavaroiden tukku- kauppa	Partihandel med medicinal- och kemikaalitehdel- savaror	Muiden tavaroiden varsinainen tukku- kauppa	Egentlig partihandel med andra varor	Kaikki tukku- kaupat
1976 IV	1 349.9	241.2	460.1	78.3	343.0	170.5	230.0	694.8	350.4	50.5	122.1	34.1	121.8	191.9	4 438.6														
V	1 417.8	241.7	502.7	86.5	355.1	174.4	249.3	493.9	419.5	48.8	107.0	49.5	126.6	223.1	4 495.9														
I - V	6 565.8	1 237.5	2 264.7	401.8	1 610.6	872.5	1 126.4	3 005.2	1 893.6	240.4	480.3	231.5	647.1	974.1	21 551.5														
1976 IV	215	161	176	221	214	202	168	335	149	161	229	209	229	202	206														
V	225	161	192	245	221	207	182	238	178	156	201	303	238	235	209														
1976 IV	+ 8.6	-11.9	-13.2	-18.1	- 6.8	- 9.7	-19.8	+34.7	-25.8	+15.4	+12.9	-18.2	+ 3.8	+ 5.4	- 0.6														
V	+20.2	- 6.9	-10.4	+21.8	+ 4.8	+ 0.8	+ 1.9	- 0.1	- 3.6	-17.2	+21.9	+45.8	+43.3	+22.8	+ 6.9														
I - V	+17.1	+ 0.9	- 0.9	+ 4.9	- 1.0	- 9.8	-10.5	+20.4	-10.0	+ 4.6	-11.6	+20.8	+33.4	+ 3.8	+ 5.9														
1976 IV	126	94	106	129	117	124	86	142	84	90	117	123	104	113	113														
V	132	94	116	142	120	127	93	101	101	86	102	178	108	130	116														
1976 IV	- 2.6	-20.7	-23.8	-28.7	-10.9	-15.6	-32.4	+11.9	-28.1	- 4.8	+15.4	+ 0.1	-24.7	+ 1.3	-11.5														
V	+ 8.2	-15.9	-19.9	+ 5.2	+ 0.1	- 3.8	-12.9	+17.0	- 6.9	-31.4	+22.8	+77.3	+ 4.1	+17.7	- 3.4														
I - V	+ 4.7	- 9.4	-13.3	- 8.7	- 4.8	-15.4	-25.4	+ 2.3	-12.5	-13.1	- 9.7	+34.4	- 2.2	- 0.0	- 4.9														

Arvioindeksi - Värdindex (1972 = 100)

Arvonmuutos 1976/1975 %:a (Vastaavaan kuukauteen verrattuna) - Värdförändring 1976/1975 %:a (Jämförande med motsvarande månad)

Volymindex (1972 = 100)

Volymimuutos 1976/1975 %:a (Vastaavaan kuukauteen verrattuna) - Volymförändring 1976/1975 % (Jämförande med motsvarande månad)

VÄHITTÄISKAUPAN MYYNTI - DETALJHANDELNS FÖRSÄLJNING

Vuosi ja kuukausi År och månad	Myynti (ml. luv) - Försäljning (inkl. omsättningskatt) Milj. mk														
	Tavaratalokauppa Varuhandel	Sekatavarain kauppa Diversehandel	Elintarvikkeiden yleisvähittäiskauppa Allmän livmedelsdetaljhandel	Maito, meijerituote- ja leipä- vähittäiskauppa Mjolk-, mejerivaru- och bröds- detaljhandel	Liha-, kala- ja vihannevähittäis- kauppa Kött-, fisk- och grönsaksdetalj- handel	Muu elintarvikkeiden vähittäiskauppa Annan detaljhandel med livsmedel	Tekstiili- ja vaatetusalan yleis- vähittäiskauppa Allmän tekstilvaru- och konfektions- detaljhandel	Kangas-, sisustus- ja ompelu- tarvikkeiden vähittäiskauppa Detaljhandel med tyger, inrednings- textilier och sömnadsillbehör	Puku- ja turkistavarain vähittäis- kauppa Konfektions- och pälsvarudetalj- handel	Asuste-, hattu- ja nahkatavarain vähittäiskauppa Detaljhandel med ekiperingsartiklar, hattar och lädervaror	Jalkineiden vähittäiskauppa Skodetaljhandel	Rauta- ja rakennustarvikkeiden vähittäiskauppa Handel med järn- och byggnads- varor	Mataloustarvikkeiden vähittäis- kauppa Detaljhandel med lantbrukstör- nödenheter	Sähköalan tarvikkeiden vähittäis- kauppa Detaljhandel med elvaror	Muu rauta-alan vähittäiskauppa Annan detaljhandel med järnvaror
1976 IV V I - V	394.8 425.1 1 831.9	545.1 583.1 2 461.6	554.4 537.2 2 637.5	24.7 19.8 101.7	23.8 22.2 115.7	58.6 63.4 281.2	29.7 32.2 141.6	31.3 34.6 161.8	73.7 73.9 346.1	53.6 61.1 264.5	40.8 51.7 192.2	95.6 114.6 472.1	34.9 43.5 151.0	73.0 74.9 438.7	41.2 50.8 189.3
1976 IV V	195 210	193 206	165 159	166 133	117 109	214 232	187 203	179 198	166 167	131 149	207 262	144 173	263 327	159 163	253 313
1976 IV V I - V	+ 6.2 + 3.8 + 6.7	+20.5 +19.2 +23.2	+10.2 + 6.2 +11.5	+28.6 + 2.0 +14.9	-14.9 -15.8 -10.4	-13.4 - 9.4 -15.8	+ 2.9 + 6.0 + 3.4	- 3.8 + 8.4 + 4.7	+14.0 +18.8 +12.8	- 0.8 - 3.3 + 2.4	+17.9 +20.1 +15.3	-14.8 - 7.1 - 8.1	- 4.4 +15.0 + 0.1	-19.4 - 3.5 - 3.2	+ 2.1 +21.8 +12.8
1976 IV V	115 124	111 118	93 90	96 77	66 62	128 139	114 124	101 112	102 102	83 94	123 155	76 91	158 197	126 130	157 193
1976 IV V I - V	- 4.7 - 5.9 - 4.7	+ 5.0 + 4.6 + 6.4	- 4.6 - 7.2 - 5.0	+12.0 -10.6 - 0.5	-25.8 -26.2 -23.1	-29.3 -25.0 -29.9	- 9.0 - 5.6 - 8.9	-10.2 + 1.6 - 2.8	+ 4.0 + 9.4 + 1.9	-12.0 -13.3 - 9.8	-11.7 - 9.8 -11.3	-20.4 -12.8 -14.1	-13.5 + 4.7 - 9.3	-21.4 - 5.6 - 6.7	- 8.2 +10.5 + 0.5
Arvioindeksi - Värdindex (1972 = 100)															
Arvommuutos 1976/1975 %:a (Vastaavaan kuukautteen verrattuna) - Värdförändring 1976/1975 % (jämförande med motsvarande månad)															
Volymindex (1972 = 100)															
Volymimuutos 1976/1975 %:a (Vastaavaan kuukautteen verrattuna) - Volymförändring 1976/1975 % (jämförande med motsvarande månad)															

Vuosi ja kuukausi	Huonekalukauppa	Möbelhandel	Muu sisustustarvikokauppa	Annas inredningshandel	Auton vähittäiskauppa	Bildetaljhandel	Huoltamotointia	Servicestationserverkkamhet	Apteekkitaavarain kauppa	Kemikaalitaavarain kauppa	Kirjojen ja paperitaavarain vähittäiskauppa	Detailjhandel med böcker och pappersvaror	Kultasepäntheosten ja kellojen vähittäiskauppa	Detailjhandel med guldsmedsvaror och ur	Valokuvaus-, optisen ja terveydenhoitoalan vähittäiskauppa	Detailjhandel med foto-, optiska och hälsövardeartikkelar	Kukka- ja siemenkauppa	Blomster- och fröhandel	Muu vähittäiskauppa	Annas handel i detalj	Kaikki vähittäiskaupat (pl. Alkon myymälät)	Detailjhandel sammanlagt (ekkl. Alkos butikker)	Alkoholijumien kauppa	Handel med alkoholdrycker	Kaikki vähittäiskaupat	Detailjhandel sammanlagt	
1976	51.8	2.7	655.0	246.0	92.2	21.6	46.0	21.0	28.7	25.4	34.9	3 300.5	268.1	3 568.6	28.7	25.4	34.9	3 300.5	268.1	3 568.6	3 300.5	268.1	3 568.6	3 620.3	15 532.4	1 083.4	16 615.8
V	48.3	3.0	654.8	242.7	85.3	22.4	44.1	28.1	31.9	29.0	37.6	3 415.3	205.0	3 620.3	31.9	29.0	37.6	3 415.3	205.0	3 620.3	3 415.3	205.0	3 620.3	3 620.3	3 415.3	1 083.4	16 615.8
I - V	279.0	12.3	2 908.6	1 182.7	445.7	107.5	248.4	122.1	147.1	120.1	172.0	2 484.4	122.1	2 484.4	147.1	120.1	172.0	15 532.4	1 083.4	16 615.8	15 532.4	1 083.4	16 615.8	16 615.8	15 532.4	1 083.4	16 615.8
1976	151	173	227	198	220	187	195	168	232	279	199	168	168	168	232	279	199	190	243	193	190	243	193	193	190	190	193
V	141	195	227	195	204	194	187	224	258	318	214	224	224	224	258	318	214	196	186	196	196	186	196	196	196	196	196
1976	-7.2	+42.2	-10.2	+5.7	+17.5	+50.4	+22.0	+7.2	+11.5	+1.2	-11.8	+7.2	+7.2	+7.2	+11.5	+1.2	-11.8	+3.2	+15.9	+4.1	+3.2	+15.9	+4.1	+4.1	+3.2	+3.2	
V	-5.7	+52.3	+5.7	+10.1	+7.3	+43.3	+23.8	+13.4	+21.5	+15.3	-11.7	+13.4	+13.4	+13.4	+21.5	+15.3	-11.7	+7.6	+14.2	+7.9	+7.6	+14.2	+7.9	+7.9	+7.6	+7.6	
I - V	-7.6	+27.3	-7.7	+10.6	+16.2	+41.6	+15.0	+15.4	+15.6	+6.7	-15.3	+15.4	+15.4	+15.4	+15.6	+6.7	-15.3	+5.7	+18.1	+6.4	+5.7	+18.1	+6.4	+6.4	+5.7	+5.7	
1976	104	117	116	101	79	116	120	73	155	177	127	73	73	73	155	177	127	107	163	110	107	163	110	110	107	107	
V	97	132	115	99	73	121	115	97	173	201	136	97	97	97	173	201	136	110	125	111	110	125	111	111	110	111	
1976	-12.6	+32.4	-24.3	-12.1	-27.8	+38.1	+4.4	+2.6	+4.8	-4.6	-15.3	+2.6	+2.6	+2.6	+4.8	-4.6	-15.3	-10.4	+3.5	-9.3	-10.4	+3.5	-9.3	-9.3	-10.4	-10.4	
V	-9.4	+47.1	-9.9	-8.5	-34.0	+31.8	+6.7	+9.4	+15.8	+8.7	-15.5	+9.4	+9.4	+9.4	+15.8	+8.7	-15.5	-5.8	+2.0	-5.3	-5.8	+2.0	-5.3	-5.3	-5.8	-5.8	
I - V	-13.5	+48.5	-23.2	-10.1	-28.3	+28.9	+2.7	+8.3	+8.7	+1.6	-19.3	+8.3	+8.3	+8.3	+8.7	+1.6	-19.3	-8.9	+5.5	-7.9	-8.9	+5.5	-7.9	-7.9	-8.9	-8.9	

Myynti (ml. lvv) - Försäljning (inkl. omsättningssteat) Milj. mk

Arvioindeksi - Värdeindex (1972 = 100)

Arvonmuutos 1976/1975 %:a (Vastaavaan kuukauteen verrattuna) - Värdeförändring 1976/1975 % (Jämförande med motsvarande månad)

Volymindex - Volymindex (1972 = 100)

Volymimuutos 1976/1975 %:a (Vastaavaan kuukauteen verrattuna) - Volymförändring 1976/1975 % (Jämförande med motsvarande månad)