

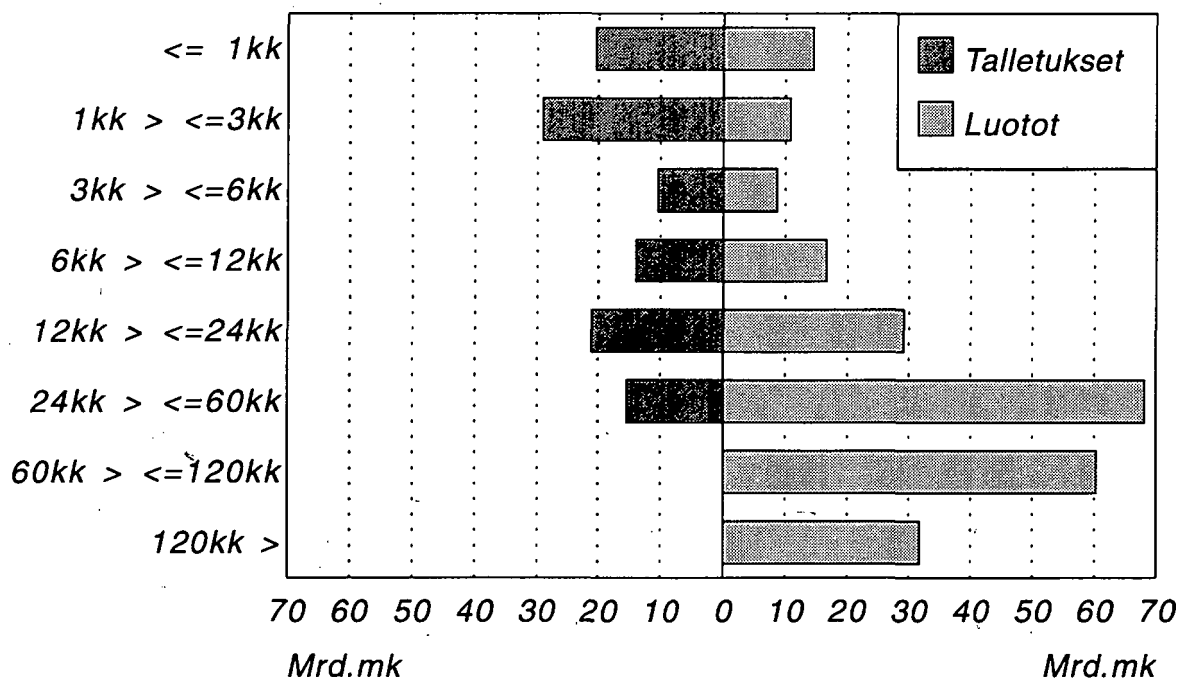
Pankit

Bankerna
1993, Lokakuu - Oktober

20.1.1994

Jäljellä olevat luotto- ja talletusajat* ; kuukausia ja mrd.markkaa 31.10.1993

Jäljellä oleva aika/kk



*

Määräaikaan sidotut markkatalletukset;
määräaikaan sidottu luotonanto kuoletussuunnitelman mukaisesti

SISÄLLYSLUETTELO

Katsaus
Anto- ja ottolainausasetelmat
Markkinaraha

Taulukot

Pankkien tilatietoja

I	Suomen Pankin tila kuukauden lopussa	1
II	Liikepankkien tila kuukauden lopussa	3
III	Osuuspankkien tila kuukauden lopussa	5
IV	Säästöpankkien tila kuukauden lopussa	6
V	Kotimaisten ulkomaalaisten omistamien rahalaitosten tila kuukauden lopussa	7

Talletukset

VII	Talletukset liikepankeissa vaateittain kuukauden lopussa	9
VIII	Talletukset osuuspankeissa vaateittain kuukauden lopussa	10
IX	Talletukset säästöpankeissa vaateittain kuukauden lopussa	11
X	Talletuspankkien ottolainaus yhteensä vaateittain kuukauden lopussa	12
XI	Kotimaisten ulkomaalaisten omistamien rahalaitosten ottolainaus vaateittain kuukauden lopussa	13

Luotonanto

XII	Liikepankkien antolainaus vaateittain kuukauden lopussa	14
XIII	Osuuspankkien antolainaus vaateittain kuukauden lopussa	15
XIV	Säästöpankkien antolainaus vaateittain kuukauden lopussa	16
XV	Talletuspankkien antolainaus yhteensä vaateittain kuukauden lopussa	17
XVI	Kotimaisten ulkomaalaisten omistamien rahalaitosten antolainaus vaateittain kuukauden lopussa	18

Säästökassat

XIX	Talletukset osuuskauppojen säästökassoissa tilityypeittäin verotuskriteerin mukaan sekä korkosidonnaisuuksittain kuukauden lopussa	19
------------	--	----

Liitteet

Yleisön markkatalletukset kotimaisissa pankeissa ja säästökassoissa vuosina 1988-1993. Kotimaisten pankkien markkinaosuudet yleisön talletuksista tilityypeittäin verotuskriteerin mukaan 31.12.1992 ja 31.10.1993.

Kotimaisten pankkien markkinaosuuksien muutokset yleisön talletuksista verotuskriteerin mukaan vuoden 1993 aikana, kuukausittain

Tuoteseloste

Talospoliittisia toimenpiteitä
(Raha-, korko- ja valuuttapolitiikka)

INNEHÅLLSFÖRTECKNING

Översikt
Ut- och inlåningstabeller
Marknadspengar

Tablåer

Bankernas ställningsuppgifter

I	Finlands Banks ställning i slutet av månaden ...	1
II	Affärsbankernas ställning i slutet av månaden ..	3
III	Andelsbankernas ställning i slutet av månaden .	5
IV	Sparbankernas ställning i slutet av månaden	6
V	Utlandsägda penninginrättingars ställning i slutet av månaden	7

Depositioner

VII	Depositioner i affärsbankerna efter fordring i slutet av månaden	9
VIII	Depositioner i andelsbankerna efter fordring i slutet av månaden	10
IX	Depositioner i sparbankerna efter fordring i slutet av månaden	11
X	Depositionsbankernas inlåning inalles efter fordring i slutet av månaden	12
XI	Utlandsägda penninginrättingars inlåning efter fordring i slutet av månaden	13

Utlåning

XII	Affärsbankernas utlåning efter fordring i slutet av månaden	14
XIII	Andelsbankernas utlåning efter fordring i slutet av månaden	15
XIV	Sparbankernas utlåning efter fordring i slutet av månaden	16
XV	Depositionsbankernas utlåning totalt efter fordring i slutet av månaden	17
XVI	Utlandsägda penninginrättingars utlåning efter fordring i slutet av månaden	18

Sparkassor

XIX	Depositioner i handelslagens sparkassor efter kontotyp och beskattningskriterium samt enligt räntebindningen i slutet av månaden	19
------------	--	----

Bilagor

Allmänhetens markdepositioner i inhemska banker åren 1988-1993.

De i inhemska bankernas marknadsandelar av allmänhetens depositioner efter kontotyp och beskattningskriterium 31.12.1992 och 31.10.1993.

Förändringar i de inhemska bankernas marknadsandelar av allmänhetens depositioner efter beskattningskriterium under år 1993, per månad

Produktdeklaration

Ekonomiskpolitiska åtgärder
(penning-, ränte- och valutapolitik)

RAHAMARKKINAT LOKAKUUSSA 1993 **)

***Talletukset säästökassoissa vähenivät lokakuussa 263 milj. markalla**

Talletukset osuuskauppojen säästökassoissa kääntyivät laskuun viime vuoden lokakuussa koko vuoden jatkuneen kasvun jälkeen. Lokakuun lopussa säästökassoissa oli talletuksia 3240 milj. markkaa, jossa oli vähennystä edelliseen kuukauteen 263 milj. markkaa. Suurin osa talletuskannan supistumisesta kohdistui sijoitus- ja tuottotileihin, jotka vähenivät lokakuussa 251 milj. markalla 1282 milj. markkaan.

Lähdeverollisia talletuksia säästökassoissa oli 2527 milj. markkaa ja verottomia talletuksia 712 milj. markkaa.

***Pankkien markkatalletukset kasvoivat lokakuussa 4294 milj. markalla**

Pankeissa olevat markkatalletukset kasvoivat lokakuussa 4294 milj. markalla 261997 milj. markkaan. Valuuttatalletukset vähenivät samaan aikaan 758 milj. markalla 16574 milj. markkaan. Kaikkiaan talletuksia oli lokakuun lopussa 278571 milj. markkaa, jossa oli kasvua edelliseen kuukauteen verrattuna 3536 milj. markkaa.

Talletukset liikepankeissa kasvoivat lokakuun aikana 3077 milj. markalla ja talletukset osuuspankeissa 1510 milj. markalla. Talletukset säästöpankeissa sen sijaan vähenivät ko. aikana 1051 milj. markalla.

Lähdeverolliset tilit supistuvat lokakuun aikana 803 milj. markalla 66620 milj. markkaan. Verottomat tilit lisääntyivät samaan aikaan 2479 milj. markalla ja muut verolliset 2618 milj. markalla. Muita verollisia markkatalletuksia oli lokakuun lopussa 46878 milj. markkaa ja verottomilla tileillä 148499 milj. markkaa.

***Luotonanto supistui lokakuussa 5416 milj. markalla**

Pankkien luotonanto väheni lokakuussa 5416 milj. markalla 351910 milj. markkaan. Tästä oli valuuttaluottoja 77844 milj. markkaa, jossa on vähennystä 4892 milj. markkaa syyskuun loppuun verrattuna.

Viime vuoden lokakuun aikana liikepankkien luotonanto väheni 4232 milj. markalla, säästöpankkien 992 milj. markalla ja osuuspankkien 192 milj. markalla.

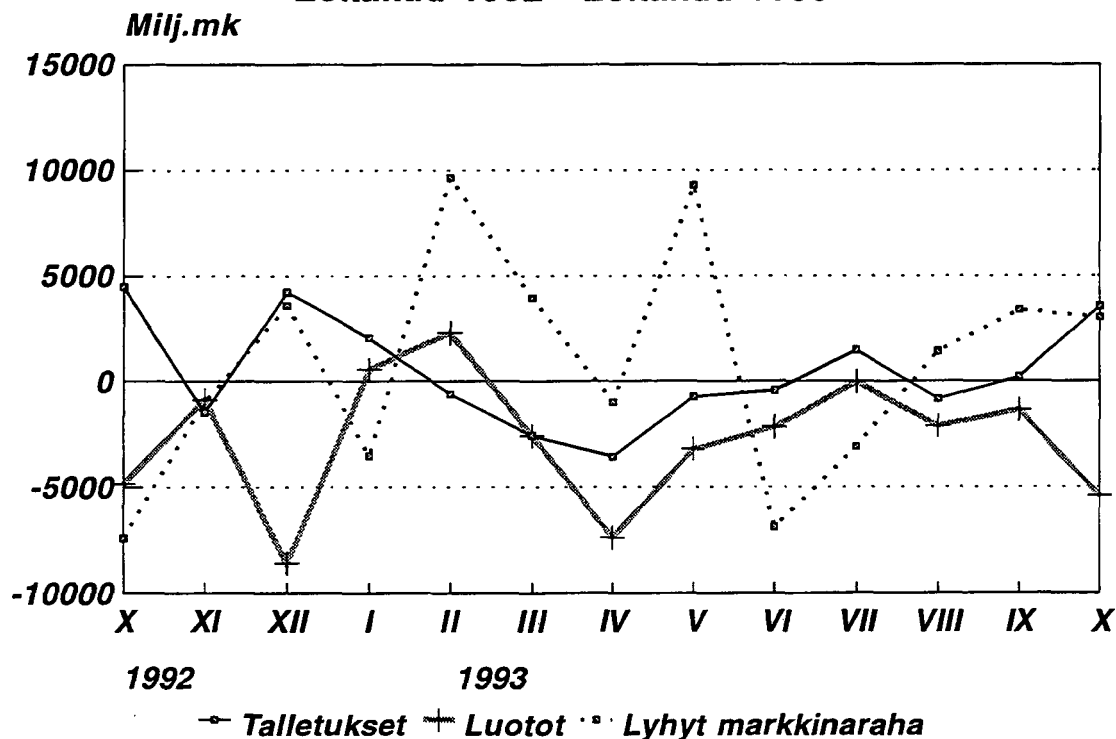
* Talletuksia purkautuu tammikuun loppuun mennessä 49 mrd. markkaa - luottoja kuoleentuu 25 mrd. markkaa

Lokakuun lopun tietojen mukaan lähimmän kolmen kuukauden aikana määräaikaan sidotuista markkatalletuksista on purkautumassa 49441 milj. markkaa. Tämä on 44 prosenttia määräaikaan sidotuista talletuksista. Em. talletuksia oli lokakuun lopussa kaikkiaan 110860 milj. markkaa, joka on 3271 milj. markkaa enemmän kuin kuukautta aikaisemmin.

Markkaluotonannosta 25403 milj. markalla luottoaika päättyy kuole-tussuunnitelmien mukaan tammikuun loppuun mennessä. Tämä vastaa 10 prosenttia niistä markkaluotoista, jotka perustuvat kuole-tussuun-nitelmiin. Luottoaikatarkastelussa ei ole mukana valtion varoista välitettyjä luottoja.

***) Lähde: Tilastokeskus; Pankkien kuukausitilasto, lokakuu 1993.

Talletuspankkien ottolainaus ja luotot Muutokset edellisestä kuukaudesta Lokakuu 1992 - Lokakuu 1993



ASETELMA 1: Talletuspankkien kotimainen ottolainaus yleisöltä vuoden 1993 lokakuun lopussa

	31.10.1993		Muutos vuoden 1993 syys-kuusta		Muutos vuoden 1992 loka-kuusta	
	Mmk	Mmk	%	Mmk	%	
Liikepankit	140432	3077	2,2	2988	2,2	
Osuuspankit	76480	1510	2,0	3406	4,7	
Säästöpankit	61659	-1051	-1,7	-5060	-7,6	
Yhteensä	278571	3536	1,3	1334	0,5	

ASETELMA 2: Talletuspankkien kotimainen antolainaus yleisölle vuoden 1993 lokakuun lopussa

	31.10.1993		Muutos vuoden 1993 syys-kuusta		Muutos vuoden 1992 loka-kuusta	
	Mmk	Mmk	%	Mmk	%	
Liikepankit	203918	-4232	-2,0	-22638	-10,0	
Osuuspankit	79065	-192	-0,2	-1206	-1,5	
Säästöpankit	68927	-992	-1,4	-6948	-9,2	
Yhteensä	351910	-5416	-1,5	-30792	-8,0	

ASETELMA 3: Talletuspankkien luotonotto yleisöltä tilityypeittäin vuoden 1993 lokakuun lopussa

	31.10.1993		Muutos vuoden 1993 syys-kuusta		Muutos vuoden 1992 loka-kuusta	
	Mmk	Mmk	%	Mmk	%	
Verottomat tilit	148499	2479	1,7	14214	10,6	
Shekki- ja ps. tilit	4995	266	5,6	1059	26,9	
Käyttelytilit	81249	1593	2,0	5515	7,3	
24 kk tilit	44197	-159	-0,4	-7036	-13,7	
36 kk tilit	16644	790	5,0	14726	767,8	
Muut	1414	-11	-0,8	-50	-3,4	
Lähdeverolliset tilit	66620	-803	-1,2	-17550	-20,9	
Shekki- ja ps. tilit	4214	-588	-12,2	38	0,9	
Käyttelytilit	6949	-220	-3,1	1091	18,6	
MTA:t	37752	685	1,8	-21724	-36,5	
Muut	17705	-680	-3,7	3045	20,8	
Muut verolliset tilit	46878	2618	5,9	4264	10,0	
Shekki- ja ps. tilit	28190	866	3,2	374	1,3	
Käyttelytilit	1576	2	0,1	135	9,4	
MTA:t	12064	1946	19,2	4107	51,6	
Muut	5048	-196	-3,7	-352	-6,5	
Valuuttatilit	16574	-758	-4,4	406	2,5	

siitä:						
ASP-tilit	1343	-8	-0,6	7	0,5	

ASETELMA 4: Talletuspankkien luotonanto yleisölle luottotyypeittäin vuoden 1993 lokakuun lopussa

	31.10.1993		Muutos vuoden 1993 syys-kuusta		Muutos vuoden 1992 loka-kuusta	
	Mmk	Mmk	%	Mmk	%	
Shekki- ja ps. luotot	15229	-375	-2,4	-2168	-12,5	
Vekselit	2780	124	4,7	-761	-21,5	
Korkotukilainat	33030	126	0,4	1414	4,5	
Valtion var. välitetyt	6977	-72	-1,0	-57	-0,8	
Tavalliset velkakirjalainat	216050	-327	-0,2	-3205	-1,5	
Valuuttamäär. luotot	77844	-4892	-5,9	-26015	-25,0	

siitä:						
ASP-luotot	14231	149	1,1	383	2,8	

ASETELMA 5: Markkamääräiset talletukset jäljellä olevan talletusajan mukaan vuoden 1993 loka-
*) **kuun lopussa (määräaikaan sid. talletukset)**

31.10.1993	Muutos vuoden 1993 syys-			Muutos vuoden 1992 loka-	
	Mmk	Mmk	%	Mmk	%
<= 1kk	20400	2632	14,8	543	2,7
1kk > <= 3kk	29041	5831	25,1	-17167	-37,2
3kk > <= 6kk	10455	-5113	-32,8	127	1,2
6kk > <= 12kk	13855	304	2,2	-479	-3,3
12kk > <= 24kk	21129	-35	-0,2	-5914	-21,9
24kk > <= 60kk	15421	-384	-2,4	13058	552,6
60kk >	9	3	50,0	3	50,0
Muut määräaikaan sidotut 1)	550	33	6,4	-200	-26,7
Yhteensä	110860	3271	3,0	-10029	-8,3

ASETELMA 6: Markkamääräiset luotot jäljellä olevan laina-
*) **ajan mukaan vuoden 1993 lokakuun lopussa (pl. valtion var. välitetyt)**

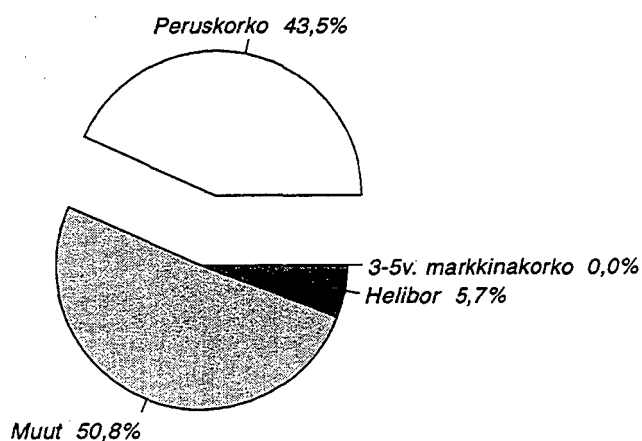
31.10.1993	Muutos vuoden 1993 syys-			Muutos vuoden 1992 loka-	
	Mmk	Mmk	%	Mmk	%
<= 1kk	14569	631	4,5	3590	32,7
1kk > <= 3kk	10834	-823	-7,1	-267	-2,4
3kk > <= 6kk	8635	-40	-0,5	-47	-0,5
6kk > <= 12kk	16618	-92	-0,6	284	1,7
12kk > <= 24kk	29109	-30	-0,1	-2406	-7,6
24kk > <= 60kk	68064	12	0,0	2789	4,3
60kk > <= 120kk	60329	296	0,5	-4311	-6,7
120kk >	31740	-82	-0,3	-2987	-8,6
Muut	27425	-343	-1,2	-1300	-4,5
Yhteensä	267323	-471	-0,2	-4655	-1,7

*) sisältää myös ulkomaiset pankit

1) selvittämättömät määräaikaan sidotut tilit; esim. erääntyneet purkamattomat tilit yms.

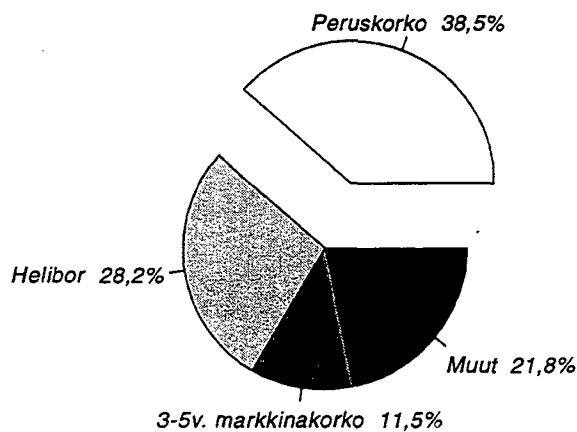
.. vertailutietoa ei saatavissa

Markkatalletukset korkosidonnaisuuksittain 31.10.1993



262 043 Mmk

Markkaluotot* korkosidonnaisuuksittain 31.10.1993



267 323 Mmk

* pl. valtion var.välitetyt

**ASETELMA 7: Markkamääräiset talletukset jäljellä olevan talletusajan mukaan
*) korkosidonnaisuuksittain lokakuun 1993 lopussa Mmk**

	Peruskorko- sidonnaiset	Markkinakorkosidonn. 3-5 vuoden	Helibor	Muut	Yhteensä
<= 1kk	2357	2	1258	16783	20400
1kk > <= 3kk	6589	58	1047	21347	29041
3kk > <= 6kk	5957	18	127	4353	10455
6kk > <= 12kk	11435	17	72	2331	13855
12kk > <= 24kk	19578	10	10	1531	21129
24kk > <= 60kk	15214	2	6	199	15421
60kk >	4		2	3	9
Muut määräaikaan sidotut 1)	79		53	418	550
Avista ja muut tilit	52663	9	12267	86244	151183
Yhteensä	113876	116	14842	133209	262043

**ASETELMA 8: Markkamääräiset luotot jäljellä olevan laina-ajan mukaan korkosidon-
*) naisuussittain lokakuun 1993 lopussa Mmk (pl. valtion var. välitetyt)**

	Peruskorko- sidonnaiset	Markkinakorkosidonnaiset 3 vuoden	5 vuoden	Helibor	Muut	Yhteensä
<= 1kk	2968	533	227	5450	5391	14569
1kk > <= 3kk	3059	320	89	3573	3793	10834
3kk > <= 6kk	2963	444	119	3371	1738	8635
6kk > <= 12kk	6287	919	238	6540	2634	16618
12kk > <= 24kk	12411	1973	498	9742	4485	29109
24kk > <= 60kk	28249	5471	1435	20586	12323	68064
60kk > <= 120kk	25641	8158	2007	10807	13716	60329
120kk >	12651	4705	2099	4434	7851	31740
Muut	8678	1221	301	10916	6309	27425
Yhteensä	102907	23744	7013	75419	58240	267323

* sisältää myös ulkomaiset pankit

M A R K K I N A R A H A

MARKKINARAHAN JAKAUTUMINEN SIJOITUSTYYPEITTÄIN, 1 000 MK 31.10.1993
(ENINTÄÄN 1. VUODEN)

Talletuspankit yhteensä X)	TASE			TASEEN ULKOPUOLINEN		ERITYISOTTOLAI- NAUS YHTEENSÄ	
	Vastaavaa	Vastat- tavaa	Keski- korko	Keski- korko		Keski- korko	
	1 000 mk	1 000 mk	%	1 000 mk	%	1 000 mk	%
1. Sijoitustodistukset.....	26653628	98673551	7,06				
2. Yritystodistukset.....	1813185						
3. Valtion velkasitoumukset.	15598561						
4. Mark.rahavelkakirjat.....	2055381	17123376	6,82				
5. Markkinarahavekselit.....							
6. Kuntatodistukset.....	82991						
7. Muut.....	6406112	2959130	7,67				
8. Notariaattisijoitukset...				3070045	7,17		
YHTEENSÄ.....	52609858	118756057	7,04	3070045	7,17	121826102	7,04

MARKKINARAHAN JAKAUTUMINEN SIJOITUSTYYPEITTÄIN, 1 000 MK 31.10.1993
(YLI 1. VUODEN)

Talletuspankit yhteensä X)	TASE			TASEEN ULKOPUOLINEN		ERITYISOTTOLAI- NAUS YHTEENSÄ	
	Vastaavaa	Vastat- tavaa	Keski- korko	Keski- korko		Keski- korko	
	1 000 mk	1 000 mk	%	1 000 mk	%	1 000 mk	%
1. Sijoitustodistukset.....		4878	13,83				
2. Yritystodistukset.....							
3. Valtion velkasitoumukset.							
4. Mark.rahavelkakirjat.....		169535	11,62				
5. Markkinarahavekselit.....							
6. Kuntatodistukset.....							
7. Muut.....		1806	8,75				
8. Notariaattisijoitukset...				7521	14,11		
YHTEENSÄ.....	305	176219	11,66	7521	14,11	183740	11,76

X) Sisältää myös ulkomaalaisten omistamat rahalaitokset

I SUOMEN PANKIN TILA 29.10.1993 1000 MK, JA SEN MUUTOKSET EDELLISEEN KUUKAUTEEN
JA EDELLISEN VUODEN VASTAAVAAN KUUKAUTEEN VERRATTUNA %

A V A S T A A V A A	1 000 MK	EDELL. KK:STA %	ED.VUODEN VAST.KK:STA %
KULTA JA VALUUTTASAAMISET			
1 KULTA	2180086	0,0	0,0
2 ERITYISET NOSTO-OIKEUDET	668003	-1,0	-34,9
3 VARANTO-OSUUS KANSAINVÄLISESSÄ VALUUTTARAHASTOSSA	1850361	-1,0	36,0
4 VAIHDETTAVAT VALUUTAT	24766499	10,8	-16,5
5 SIDOTUT VALUUTAT	0	0,0	0,0
MUUT ULKOMAISET SAAMISET			
6 MARKKAOSUUS KANSAINVÄLISESSÄ VALUUTTARAHASTOSSA	4904260	0,0	110,5
7 MÄÄRÄAIKAINEN SAAMINEN	458928	-0,2	23,2
SAAMISET RAHOITUSLAITOKSILTA			
8 MAKSUVALMIUSLUOTOT	1203100	-32,4	39,4
9 JOUKKOVELKAKIRJAT	1191921	-3,3	-21,2
10 PÄIVÄLUOTOT	0	0,0	0,0
11 SIJOITUSTODISTUKSET	1708997	84,7	-61,2
12 ARVOPAPERIT TAKAISINMYNTISITOUMUKSIN	5049828	-9,0	354,8
13 KÄTEISVARALUOTOT	0	0,0	-100,0
14 MUUT	237900	0,0	0,0
15 MÄÄRÄAIKAISET LUOTOT	0	0,0	0,0
SAAMISET JULKISELTA SEKTORILTA			
16 VALTION VELKASITOU MUSLAINAT	0	0,0	0,0
17 JOUKKOVELKAKIRJAT	0	0,0	-100,0
18 LUOTOT VALTION VAKUUSRAHASTOLLE	0	0,0	-100,0
19 VALTION METALLIRAHAVASTUU	1651522	14,3	15,6
20 MUUT	0	0,0	0,0
SAAMISET YRITYKSILTÄ			
21 VIENNIN RAHOITUS X)	0	0,0	0,0
22 KOTIMAISTEN TOIMITUSTEN RAHOITUS(KTR) X)	535034	-3,7	-15,8
23 JOUKKOVELKAKIRJAT KTR	0	0,0	-100,0
24 JOUKKOVELKAKIRJAT MUUT	0	0,0	-100,0
25 MUUT X)	2807240	0,0	(X)
MUUT SAAMISET			
27 RAHAMARKKINOIDEN VAKAUTTAMISLAINAT	7307000	-1,4	-23,7
28 SIIRTOSAAMISET	0	0,0	0,0
29 MUUT	168342	-0,2	12,7
30 AKTIVOIDUT MENOT JA MENETYKSET RAHA- MARKKINOIDEN VAKAUDEN TURVAAMISESTA	1700000	0,0	(Y)
31 YHTEENSÄ	58389021	3,8	-14,4
X) LUOTOT YLEISÖLLE; LAINAT	753235	-2,6	-25,7

I SUOMEN PANKIN TILA 29.10.1993 1000 MK, JA SEN MUUTOKSET EDELLISEEN KUUKAUTEEN
JA EDELLISEN VUODEN VASTAAVAAN KUUKAUTEEN VERRATTUNA %

B	V A S T A T T A V A A	1 000 MK	EDELL. KK:STA %	ED.VUODEN VAST.KK:STA %
	VALUUTTAVELAT			
33	VAIHDETTAVAT VALUUTAT	214101	-4,8	365,5
34	SIDOTUT VALUUTAT	0	0,0	0,0
	MUUT ULKOMAISET VELAT			
37	KANSAINVÄLISEN VALUUTTARAHASTON MARKKATILIT	4904277	0,0	110,5
38	OSOITETUT ERITYISET NOSTO-OIKEUDET	1152173	-1,0	18,3
39	MUUT	0	0,0	-100,0
	LIIKKEESSÄ OLEVA RAHA			
42	SETELIT	12375017	2,8	0,8
43	METALLIRAHA	1277889	-0,3	5,2
44	SIJOITUSTODISTUKSET	14480000	6,4	15,5
	VELAT RAHOITUSLAITOKSILLE			
48	PÄIVÄTALLETUKSET	1588845	(X)	46,8
49	MÄÄRÄAIKAISET TALLETUKSET	0	0,0	0,0
50	KASSAVARANTOTALLETUKSET	0	0,0	-100,0
51	VÄHIMMÄISVARANTOTALLETUKSET	6320480	-0,3	(Y)
52	MUUT	1213	112,4	-33,7
	VELAT JULKISELLE SEKTORILLE			
55	SHEKKITILIT	1939	1,3	-19,1
56	VALTION VAKUUSRAHASTON TALLETUKSET	147478	0,0	(Y)
57	MUUT	0	0,0	-100,0
	VELAT YRITYKSILLE			
60	INVESTOINTITALLETUKSET JA ALUSHANK.TALL.	2193197	-0,8	-45,5
61	MUUT	0	0,0	0,0
	MUUT VELAT			
62	SIIRTOVELAT	0	0,0	0,0
63	MUUT	149634	-26,5	-62,8
64	ARVONJÄRJESTELYTILI JA VARAUKSET	7818661	-6,3	32,3
	OMA PÄÄOMA			
66	KANTARAHASTO	5000000	0,0	0,0
67	VARARAHASTO	764117	0,0	0,0
68	TULOSTILI/TILIVUODEN VOITTO	0	0,0	0,0
69	YHTEENSÄ	58389021	3,8	-14,4
70	SETELINANTO-OIKEUS	29464949	8,8	-13,9
71	KÄYTÖSSÄ, YHTEENSÄ	12807825	2,6	3,3
72	LIIKKEESSÄ OLEVAT SETELIT	12375017	2,8	0,8
73	MUUT VAADITT. MAKSETTAVAT SITOUKSET	432808	-2,4	249,9
74	SETELINANTOVARA	16657124	14,1	-23,7

II LIIKEPANKKIEN TILA 31.10.1993 1 000 MK, JA SEN % -MUUTOKSET

A V A S T A A V A A		1000 MK	EDELL. ED. VUOD. KK:STA LOPUSTA VAST.KK.	EDELL. ED. VUOD. KK:STA LOPUSTA VAST.KK.
R A H O I T U S O M A I S U U S				
KASSA				
1	SUOMEN RAHA	1817793	-7,1	-32,9
2	ULKOMAAN RAHAT	144788	-1,3	-15,2
3	MUU KASSA	181880	-40,2	-39,0
KOTIMAISET SAAMISET				
4	ERITYISALLETUKSET SUOMEN PANKISSA	3287257	-0,4	-45,2
5	MUUT SAAMISET SUOMEN PANKILTA	1636792	(X)	-27,8
SAAMISET RAHALAITOKSILTA				
6	TALLETUKSET RAHALAITOKSISSA	5621074	21,0	-31,7
7	MUUT SAAMISET RAHALAITOKSILTA	18385569	-5,4	-41,4
8	SAAMISET MUILTA RAHOITUSLAITOKSILTA	8296798	-5,3	6,7
9	SAAMISET VALTIOLTA	150181	-30,2	36,1
10	LUOTOT YLEISÖLLE	196409338	-1,9	-7,9
11	YLEISEEN LIKK. LASKERUT VELKAKIRJAT	409760	-16,1	-72,6
12	MAKSUJEN VÄLITYS	4891843	97,0	14,0
13	SIIRTOSAAMISET	11963584	10,8	-1,7
14	MUUT RAHOITUSVARAT	9247938	13,6	7,6
ULKOMAISET SAAMISET				
15	SAAMISET RAHALAITOKSILTA	38212679	-16,3	43,7
16	MARKKAMÄÄRÄISET	5141954	17,4	229,4
SAAMISET MUILTA RAHOITUSLAITOKSILTA				
17	ULKOMAAN RAHAN MÄÄRÄISET	7659257	24,9	201,8
18	MARKKAMÄÄRÄISET	174773	0,0	-0,6
19	LUOTOT YLEISÖLLE	40593536	-1,6	-11,1
20	YLEISEEN LIKK. LASKERUT VELKAKIRJAT	1309138	(X)	438,4
21	SIIRTOSAAMISET	7332373	-6,0	-31,0
22	MUUT RAHOITUSVARAT	894011	31,5	-67,2
V A I H T O - O M A I S U U S				
KOTIMAINEN VAIHTO-OMAISUUS				
JOUKKOVELKAKIRJAT				
24	MARKKAMÄÄRÄISET	19431428	-1,4	30,6
25	ULKOMAAN RAHAN MÄÄRÄISET	1145121	-1,0	46,8
26	MUUT VELKAKIRJAT	35900280	3,1	7,6
27	OSAKKEET JA OSUUDET	438635	11,2	74,0
28	MUU VAIHTO-OMAISUUS	0	0,0	0,0
ULKOMAINEN VAIHTO-OMAISUUS				
29	JOUKKOVELKAKIRJAT	9936058	-2,0	24,8
30	MUUT VELKAKIRJAT	624229	-47,2	519,2
31	MUU VAIHTO-OMAISUUS	1466652	-4,0	0,2
S I J O I T U S O M A I S U U S				
KOTIMAISET Sijoitukset				
JOUKKOVELKAKIRJAT				
32	MARKKAMÄÄRÄISET	23664766	-1,0	5,6
33	ULKOMAAN RAHAN MÄÄRÄISET	2802927	20,3	-3,1
34	MUUT VELKAKIRJAT	1991104	4,9	-15,2
35	OSAKKEET JA OSUUDET	1723649	-11,5	-17,6
36	KIINTEISTÖYHT.OSAKKEET JA OSUUDET	5331504	0,6	-10,6
37	KIINTEISTÖT	267216	-5,0	-42,9
38	MUU Sijoitusomaisuus	5471	0,0	0,0
ULKOMAISET Sijoitukset				
39	JOUKKOVELKAKIRJAT	16587682	1,5	55,6
40	MUUT VELKAKIRJAT	2268443	30,7	27,6
41	OSAKKEET JA OSUUDET	149101	-7,0	-6,8
42	MUU Sijoitusomaisuus	44604	0,0	13,5
	KUMULATIIVINEN POISTOERO	7061	0,0	-3,5
K Ä Y T T Ö O M A I S U U S,				
P I T K Ä V A I K U T T . M E N O T				
KOTIMAINEN				
43	TYTÄRYHTIÖIDEN OSAKKEET JA OSUUDET	4531301	1,5	9,0
44	MUUT OSAKKEET JA OSUUDET	721847	0,1	-5,1
45	KIINTEISTÖYHT.OSAKKEET JA OSUUDET	4688997	2,0	-2,6
46	KIINTEISTÖT	5864158	0,0	-13,0
47	KONEET JA KALUSTO	1151484	-0,8	-16,6
48	MUU	1628550	-6,7	-3,9
ULKOMAINEN				
49	TYTÄRYHTIÖIDEN OSAKKEET JA OSUUDET	2925386	-2,7	0,6
50	MUUT OSAKKEET JA OSUUDET	327073	14,6	16,8
51	KIINTEISTÖT JA KIINT.YHT.OSAKKEET	144263	-0,5	-14,1
52	MUU	217209	-0,3	-2,2
	KUMULATIIVINEN POISTOERO	97679	0,0	-14,8
M U U O M A I S U U S				
53	M U U O M A I S U U S	4083606	0,0	-2,8
54	A R V O S T U S E R Ä T	1764	-3,1	-96,8
K O R O T				
55	PALKAT JA SOSIAALIKULUT	27596725	8,9	-26,5
57	VOUKRAT	3555306	10,8	-8,8
58	VÄLITTELMÄT VEROT	443697	11,1	-22,2
59	MUUT KULUT	8020384	48,7	-52,2
			5,8	-8,8
60	Y H T E E N S Ä	552311001	0,1	-4,7

1) ESITETÄÄN MYÖS TAULUKOSSA XII ERILLISINÄ LUOTONSAAJARYHMİNÄ

V KOTIMAISTEN ULKOMAALAISTEN OMISTAMIEN RAHALAITOSTEN TILA 31.10.1993 1 000 MK, JA SEN % -MUUTOKSET

A V A S T A V A A		1000 MK		EDELL.	ED.VUOD.	ED.VUOD.	1000 MK		EDELL.	ED.VUOD.	ED.VUOD.
R A H O I T U S O M A I S U U S				KK:STA	LOPUSTA	VAST.KK.			KK:STA	LOPUSTA	VAST.KK.
1	KASSA	40	21,2	-2,4	-2,4	-2,4	122053	0,0	28,2	169,2	
KOTIMAISET SAAMISET											
4	ERITYISTALLETUKSET SUOMEN PANKISSA	31346	82,4	208,1	203,4	203,4	0	0,0	0,0	0,0	
5	MUUT SAAMISET SUOMEN PANKILTA	18133	343,8	-81,5	337,0	337,0	69637	39,8	40,6	40,1	
6	TALLETUKSET RAHALAITOKSISSA	42638	-85,2	-75,0	-45,5	-45,5	0	0,0	0,0	0,0	
7	MUUT SAAMISET RAHALAITOKSILTA	4903	-4,0	-31,4	-97,9	-97,9	0	0,0	0,0	0,0	
1)	SAAMISET MUILTA RAHOITUSLAITOKSILTA	204	-98,6	-98,6	-99,3	-99,3	0	0,0	0,0	0,0	
9	SAAMISET VALTIOLTA	0	0,0	0,0	0,0	0,0	2215	0,0	0,0	(Z)	
1)	LUOTOT YLEISÖLLE	344613	-13,7	-16,8	-41,7	-41,7	0	0,0	0,0	0,0	
11	YLEISEEN LIIKK. LASKETUT VELKAKIRJAT	0	0,0	0,0	-100,0	-100,0	0	0,0	0,0	0,0	
12	MAKSUJEN VÄLITYS	60	0,0	(Z)	0,0	0,0	327123	-2,9	4,5	7,4	
13	SIIRTOSAAMISET	207859	-22,6	-43,4	-19,9	-19,9	0	0,0	0,0	0,0	
14	MUUT RAHOITUSVARAT	266281	-4,8	39,6	(X)	(X)	0	0,0	0,0	0,0	
ULKOMAISET SAAMISET											
15	SAAMISET RAHALAITOKSILTA	3614215	75,0	458,1	170,1	170,1	5000	-23,1	-23,1	-23,1	
16	MARKKAMÄÄRÄISET	99932	-89,5	-11,8	98,7	98,7	577	-35,2	-40,0	-40,0	
17	SAAMISET MUILTA RAHOITUSLAITOKSILTA	121266	-3,8	-37,9	-50,0	-50,0	0	0,0	0,0	0,0	
18	MARKKAMÄÄRÄISET	0	0,0	0,0	0,0	0,0	6194	0,0	0,0	0,0	
19	LUOTOT YLEISÖLLE	100909	-20,1	-74,9	-82,1	-82,1	1869	-2,6	9,5	6,8	
20	YLEISEEN LIIKK. LASKETUT VELKAKIRJAT	0	0,0	0,0	0,0	0,0	0	0,0	0,0	0,0	
21	SIIRTOSAAMISET	104030	-2,3	-52,7	-43,1	-43,1	0	0,0	0,0	0,0	
22	MUUT RAHOITUSVARAT	151	-77,5	-70,0	-78,3	-78,3	0	0,0	0,0	0,0	
V A I H T O O M A I S U U S											
KOTIMAINEN VAIHTO-OMAISUUS											
24	JOUKKOVELKAKIRJAT	315226	-28,5	340,5	(X)	(X)	4188	0,0	70,9	81,1	
25	MARKKAMÄÄRÄISET	0	0,0	0,0	0,0	0,0	0	0,0	0,0	0,0	
26	ULKOMAAN RAHAN MÄÄRÄISET	3807406	39,6	-10,4	-12,1	-12,1	0	0,0	0,0	0,0	
27	MUUT VELKAKIRJAT	0	0,0	0,0	0,0	0,0	989982	7,9	0,0	-17,3	
28	OSAkkeET JA OSUUDET	0	0,0	0,0	0,0	0,0	27746	11,1	0,0	0,8	
29	MUU VAIHTO-OMAISUUS	0	0,0	0,0	0,0	0,0	5071	11,0	0,0	-10,2	
30	JOUKKOVELKAKIRJAT	0	0,0	-100,0	-100,0	-100,0	1623	27,9	0,0	-69,4	
31	MUUT VELKAKIRJAT	0	0,0	0,0	0,0	0,0	40635	8,5	0,0	66,8	
31	MUU VAIHTO-OMAISUUS	0	0,0	0,0	0,0	0,0	0	0,0	0,0	0,0	
KUMULATIIVINEN POISTOERO											
60	YHTÄYTYMÄN POISTOERO	10683312	14,4	0,0	0,0	0,0	0	0,0	0,0	0,0	
M U U O M A I S U U S											
K O T I M A I N E N P O I S T O E R O											
43	TYTÄRYHTIÖIDEN OSAKKEET JA OSUUDET	5000	-23,1	-23,1	-23,1	-23,1	0	0,0	0,0	0,0	
44	MUUT OSAKKEET JA OSUUDET	577	-35,2	-40,0	-40,0	-40,0	116	0,0	0,0	0,0	
45	KIINTEISTÖYHT. OSAKKEET JA OSUUDET	0	0,0	0,0	0,0	0,0	0	0,0	0,0	0,0	
46	KIINTEISTÖT	0	0,0	0,0	0,0	0,0	0	0,0	0,0	0,0	
47	KONEET JA KALUSTO	6194	0,0	0,0	0,0	0,0	0	0,0	0,0	0,0	
48	MUU	1869	-3,5	-25,4	-44,1	-44,1	0	0,0	0,0	0,0	
K Ä Y T T Ö O M A I S U U S,											
P I T K Ä V A I K U T T . M E N O T											
KOTIMAINEN											
43	TYTÄRYHTIÖIDEN OSAKKEET JA OSUUDET	5000	-23,1	-23,1	-23,1	-23,1	0	0,0	0,0	0,0	
44	MUUT OSAKKEET JA OSUUDET	577	-35,2	-40,0	-40,0	-40,0	0	0,0	0,0	0,0	
45	KIINTEISTÖYHT. OSAKKEET JA OSUUDET	0	0,0	0,0	0,0	0,0	0	0,0	0,0	0,0	
46	KIINTEISTÖT	0	0,0	0,0	0,0	0,0	0	0,0	0,0	0,0	
47	KONEET JA KALUSTO	6194	0,0	0,0	0,0	0,0	0	0,0	0,0	0,0	
48	MUU	1869	-3,5	-25,4	-44,1	-44,1	0	0,0	0,0	0,0	
K O T I M A I N E N P O I S T O E R O											
49	TYTÄRYHTIÖIDEN OSAKKEET JA OSUUDET	5000	-23,1	-23,1	-23,1	-23,1	0	0,0	0,0	0,0	
50	MUUT OSAKKEET JA OSUUDET	577	-35,2	-40,0	-40,0	-40,0	116	0,0	0,0	0,0	
51	KIINTEISTÖYHT. OSAKKEET JA OSUUDET	0	0,0	0,0	0,0	0,0	0	0,0	0,0	0,0	
52	MUU	6194	0,0	0,0	0,0	0,0	0	0,0	0,0	0,0	
53	MUUT OSAKKEET JA OSUUDET	1869	-3,5	-25,4	-44,1	-44,1	0	0,0	0,0	0,0	
KUMULATIIVINEN POISTOERO											
53	M U U O M A I S U U S	4188	0,0	70,9	81,1	81,1	0	0,0	0,0	0,0	
54	A R V O S T U S E R Ä T	0	0,0	0,0	0,0	0,0	0	0,0	0,0	0,0	
K O T I M A I N E N P O I S T O E R O											
55	KOROT	989982	7,9	0,0	-17,3	-17,3	0	0,0	0,0	0,0	
56	PALKAT JA SOSIAALIKULUT	27746	11,1	0,0	0,8	0,8	0	0,0	0,0	0,0	
57	VOUKRAT	5071	11,0	0,0	-10,2	-10,2	0	0,0	0,0	0,0	
58	VÄLITTÖMÄT VEROT	1623	27,9	0,0	-69,4	-69,4	0	0,0	0,0	0,0	
59	MUUT KULUT	40635	8,5	0,0	66,8	66,8	0	0,0	0,0	0,0	
60	YHTÄYTYMÄN POISTOERO	10683312	14,4	0,0	0,0	0,0	0	0,0	0,0	0,0	

1) ESITETÄÄN MYÖS TAULUKOSSA XVI ERILLISINÄ LUOTONSAAJARYHMINÄ

V KOTIMAISTEN ULKOMAAALAISTEN OMISTAMIEN RAHALAITOSTEN TILA 31.10.1993 1 000 MK, JA SEN % -MUUTOKSET

B V A S T A T T A V A A		1000 MK	EDELL. KK:STA	ED.VUOD. LOPUSTA	ED.VUOD. VAST.KK.	1000 MK	EDELL. KK:STA	ED.VUOD. LOPUSTA	ED.VUOD. VAST.KK.
V I E R A S P Ä Ä O M A									
KOTIMAISET VELAT									
1)	71	257873	22,1 (Z)	-10,1 (X)	-68,1 (X)	42255	0,0	-52,4	-52,4
	72	99368				0	0,0	0,0	0,0
1)	73	500000	407,6 (X)	(X)	(X)	30359	0,0	66,8	66,8
	74	1006765				0	0,0	0,0	0,0
1)	75	0	0,0 (X)	0,0 (X)	-100,0 (X)	0	0,0	0,0	0,0
	76	266	-95,7 (Z)	-95,8 (X)	-97,9 (Z)	14349	0,0	-45,4	-56,9
	77	500000	-16,7 (Z)	233,3 (Z)	233,3 (Z)	0	0,0	-100,0	0,0
	78	0	0,0 (Z)	0,0 (Z)	0,0 (Z)	-22789	0,0	114,4	114,4
	79	3924705	-1,8 (Z)	122,3 (Z)	55,7 (Z)	0	0,0	-100,0	0,0
	80	1246894	20,3 (Z)	239,3 (Z)	110,0 (Z)	1040842	8,1	.	-16,0
	81	3947	-76,4 (Z)	293,1 (Z)	80,7 (Z)	50599	7,7	.	-2,3
	82	140285	-1,3 (Z)	-48,8 (Z)	-51,3 (Z)	3967	0,4	.	-22,2
ULKOMAISET VELAT									
	83	1630897	-8,9 (Z)	-65,0 (Z)	-55,3 (Z)	7622	16,2	.	36,4
	84	33057	-73,7 (Z)	-63,9 (Z)	-50,3 (Z)	380	-3,3	.	-9,5
	85	0	-100,0 (Z)	0,0 (Z)	0,0 (Z)	0	0,0	.	0,0
	86	0	-100,0 (Z)	0,0 (Z)	0,0 (Z)	540	1,3	.	-5,3
	87	0	0,0 (Z)	0,0 (Z)	0,0 (Z)	10683312	14,4	.	10,3
	88	0	0,0 (Z)	0,0 (Z)	0,0 (Z)				
	89	10898	16,0 (Z)	488,4 (Z)	64,6 (Z)				
	90	100529	-1,4 (Z)	-14,1 (Z)	-1,3 (Z)				
	91	0	0,0 (Z)	0,0 (Z)	0,0 (Z)				
V A R A U K S E T									
	92	6511	0,0 (Z)	0,0 (Z)	-33,1 (Z)	1344796	-16,1	-14,9	-29,9
	93	53122	0,0 (Z)	0,0 (Z)	456,5 (Z)	8100	-33,1	-29,9	-62,4
		71	0,0 (Z)	0,0 (Z)					

1) ESITETÄÄN MYÖS TAULUKOSSA XI ERILLISINÄ TALLETTAJARYHMINÄ

VII TALLETUKSET LIIKEPANKKEISSA VAATEITTAIN 31.10.1993, 1 000 MK JA KPL

	KUUKAUDEN ALUSSA	OTOT 1000 MK	PANOT +	KUUKAUDEN LOPUSSA	TILEJÄ KPL (31.12.)
	1000 MK	1000 MK	1000 MK	1000 MK	
I KOTIMAISET TALLETUKSET					
A YLEISÖN TALLETUKSET					
MARKKAMÄÄRÄISET					
VEROTTOMAT TILIT					
SHEKKI- JA SIIRTOTILIT	1 613208			632755	
KÄYTTELYTILIT	2 32883147			33420064	
24 KK TILIT	3 19250439			19179345	
36 KK TILIT	4 7086980			7388275	
MUUT	5 743521			742010	
LÄHDEVEROLLISET TILIT					
SHEKKI- JA SIIRTOTILIT	6 230536			189367	
KÄYTTELYTILIT	7 7005983			6809283	
MÄÄRÄAIKAISTILIT	8 18262912			19230554	
MUUT	9 8237888			8069629	
MUUT VEROLLISET TILIT					
SHEKKI- JA SIIRTOTILIT	10 15330807			15993742	
KÄYTTELYTILIT	11 1069214			1081016	
MÄÄRÄAIKAISTILIT	12 6323425			8223446	
MUUT	13 1066071			1023698	
VALUUTTATILIT	14 15908006			15393596	
YHTEENSÄ (1-14)	134012138			137370780	
B MUIDEN RAHALAITOSTEN TALLETUKSET					
MARKKAMÄÄRÄISET	16 17626025			18651852	
VALUUTTATILIT	17 2873847			2398771	
1) C MUIDEN RAHOITUSLAITOSTEN TALLETUKSET	18 4129114			3958608	
D VALTION TALLETUKSET	23 824209			767749	
YHTEENSÄ (1-23)	159465333			163147760	
II ULKOMAISTEN YKSIKÖIDEN TALLETUKSET	25 97576086			91016314	
1) SIITÄ KIINN. LUOTTOPANKKIEN MARKKAMÄÄR. TALLETUKSET	217688			573684	
KIINN. LUOTTOPANKKIEN ULKOM. RAHAN MÄÄR. TALLETUKSET	569056			324114	
MUUT ULKOMAAAN RAHAN MÄÄR. TALLETUKSET	849817			589920	

X TALLETUSPANKKIEN OTTOLAINAUS YHTEENSÄ VAAITEITTAIN 31.10.1993, 1 000 MK JA KPL

	KUUKAUDEN ALUSSA	OTOT	PANOT	KUUKAUDEN LOPUSSA	TILEJÄ KPL (31.12.)
	1000 MK	1000 MK	1000 MK	1000 MK	
I KOTIMAISET TALLETUKSET					
A YLEISÖN TALLETUKSET					
MARKKAMÄÄRÄISET					
VEROTTOMAT TILIIT					
SHEKKI- JA SIIRTOTILIIT					
KÄYTTELYTILIIT					
24 KK TILIIT	4726705	7507908	7773154	4991951	
36 KK TILIIT	79372015	11827551	13422080	80956544	
MUUT	44326565	566154	422028	44182439	
LÄHDEVEROLLISET TILIIT	15852492	20528	811531	16643495	
SHEKKI- JA SIIRTOTILIIT	1424110	36157	25875	1413828	
KÄYTTELYTILIIT	4803284	2288346	1699964	4214902	
MÄÄRÄAIKAISTILIIT	7168863	1599564	1380130	6949429	
MUUT	37067278	2972682	3656867	37751463	
MUUT VEROLLISET TILIIT	18384422	1231636	552193	17704979	
SHEKKI- JA SIIRTOTILIIT	25772441	183226192	183980236	26526485	
KÄYTTELYTILIIT	1521495	24728	21040	1517807	
MÄÄRÄAIKAISTILIIT	8675824	688361	2752666	10740129	
MUUT	3449918	1673715	1492277	3268480	
VALUUTTATIILIIT	16481845	72055658	71557953	15984140	
YHTEENSÄ (1-14)	269027258	285719180	289547994	272856071	
B MUIDEN RAHALAITOSTEN TALLETUKSET					
MARKKAMÄÄRÄISET					
VALUUTTATIILIIT	17712751	377202888	378186847	18696710	
	2913577	7276205	6801139	2438511	
16					
17					
C MUIDEN RAHOITUSLAITOSTEN TALLETUKSET					
	6793704	198003	16060	6611761	
18					
D VALTION TALLETUKSET					
	824209	89871070	89814610	767749	
23					
YHTEENSÄ (1-23)	297271499	760267346	764366650	301370802	
II ULKOMAISTEN YKSIKÖIDEN TALLETUKSET					
	97576086	12960870	6401098	91016314	
25					
1) SIITÄ KIINN. LUOTTOPANKKIEN MARKKAMÄÄR. TALLETUKSET	217268		356416	573684	
KIINN. LUOTTOPANKKIEN ULKOM. RAHAN MÄÄR. TALLETUKSET	569056	244942		324114	
MUUT ULKOMAAN RAHAN MÄÄR. TALLETUKSET	849817	259897		589920	

HUOM. JOIDENKIN PANKKIEN VAIHTOTIEDOT (OTOT/PANOT) OVAT NETTOMÄÄRÄISIÄ

XII LIIKEPANKKIEN ANTOLAINAUS VAATEITTAIN 31.10.1993, 1000 MK JA KPL

KUUKAUDEN ALUSSA	NOSTETTU +	MAKSETTU -	KUUKAUDEN LOPUSSA	LUOTTOJA
1000 MK	1000 MK	1000 MK	1000 MK	KPL (31.12.)

I KOTIMAISET LUOTOT

A LUOTOT YLEISÖLLE

MARKKAMÄÄRÄISET

SHEKTIILILUOTOT	1	7495819	35907128	7454615
VEKSELIT	2	600819	62407	794469
VELKAKIRJALAINAT	3	104013485	3164346	103994587
KORKOTUKILAINAT	4	12579454	114012	12733769
VALTION VAROISTA VALITETYT LAINAT	5	367272	2452	367926

VALUUTTAMÄÄRÄISET

VEKSELIT	7	4411961	693956	4438707
MUUT LUOTOT	8	70737323	5702197	66625265
Y H T E E N S Ä (1-8)		200206133	45646498	196409338

B LUOTOT MUILLE RAHALAITOKSILLE

SHEKTIILILUOTOT	10	1272083	2028688	140198
MUUT MARKKALUOTOT	11	966706	5429054	10157647
VALUUTTALUOTOT	12	3754633	276387	3640775

1) C LUOTOT MUILLE RAHOITUSLAITOKSILLE

	14	8761699	464901	8296798
--	----	---------	--------	---------

D LUOTOT VALTIOLLE

	20	174793	65023	109770
--	----	--------	-------	--------

Y H T E E N S Ä (1-20)

		223826047	53910551	218754526
--	--	-----------	----------	-----------

II LUOTOT ULKOMAILLE

	22	49252702	11412171	48671525
1) SIITÄ KIINN. LUOTTOPANKKIEN MARKKAMÄÄR. LUOTOT		796759	29736	767023
MUUT ULKOMAAN RAHAN MÄÄRÄISET LUOTOT		3196067	436450	2759617
KIINN. LUOTTOPANKKIEN ULKOM. RAHAN MÄÄR. LUOTOT		21523	44	21479

XIII OSUUSPANKKIEN ANTOLAINAUS VAATEITTAIN 31.10.1993, 1000 MK JA KPL

	KUUKAUDEN ALUSSA	NOSTETTU +	MAKSETTU -	KUUKAUDEN LOPUSSA	LUOTTOJA
	1000 MK	1000 MK	1000 MK	1000 MK	KPL (31.12.)

I KOTIMAISET LUOTOT

A LUOTOT YLEISÖLLE

MARKKAMÄÄRÄISET

1	4491191	8181	158477	4340895	
2	954348	258616	297733	915231	
3	58047098	1815849	1680652	58182295	
4	10898118	121889	132353	10887654	
5	4524344	20407	64773	4479978	

VALTION VAROISTA VALITETTY LAINAT

VALUUTTAMÄÄRÄISET

7	0	0	0	0	
8	74547	471	34850	40168	
(1-8)	78989646	2225413	2368838	78846221	

- 13 -

Y H T E E N S Ä

B LUOTOT MUILLE RAHALAITOKSILLE

10	0	0	0	0	
11	0	0	0	0	
12	0	0	0	0	

1) C LUOTOT MUILLE RAHOITUSLAITOKSILLE

14	267247		48763	218484	
----	--------	--	-------	--------	--

D LUOTOT VALTIOLLE

20	0	0	0	0	
----	---	---	---	---	--

Y H T E E N S Ä (1-20)

	79256893	2225413	2417601	79064705	
--	----------	---------	---------	----------	--

II LUOTOT ULKOMAILLE

22

1) SIITÄ KIINNIYSLUOTTOPANKEILLE
ULKOMAAN RAHAN MÄÄRÄISIA LUOTTOJA

	0	0	0	0	
--	---	---	---	---	--

XIV SÄÄSTÖPANKKIEN ANTOLAINAUS VAATEITTAIN 31.10.1993, 1000 MK JA KPL

KUUKAUDEN ALUSSA	NOSTETTU +	MAKSETTU -	KUUKAUDEN LOPUSSA	LUOTTOJA
1000 MK	1000 MK	1000 MK	1000 MK	KPL (31.12.)

I KOTIMAISET LUOTOT

A LUOTOT YLEISÖLLE

MARKKAMÄÄRÄISET

1	3427937	1031	136341	3292627
2	1101194	328788	359266	1070716
3	49409767	865598	1342702	48932663
4	9425521	93578	111624	9408475
5	2157614	4150	32238	2129526

VALUUTTAMÄÄRÄISET

7	0	0	0	0
8	4305856	19222	358719	3966359

Y H T E E N S Ä (1-8) 1312367 2340890 68800366

B LUOTOT MUILLE RAHALAITOKSILLE

10	0	0	0	0
11	0	0	0	0
12	0	0	0	0

1) C LUOTOT MUILLE RAHOITUSLAITOKSILLE 14 90573 36301 126874

D LUOTOT VALTIOLLE

20	0	0	0	0
----	---	---	---	---

Y H T E E N S Ä (1-20) 1348668 2340890 68927240

II LUOTOT ULKOMAILLE

1) SIITÄ KIINNITYSLUOTTOYHTIÖLLE
ULKOMAAAN RAHAN MÄÄRÄISIÄ LUOTTOJA

22	0	0	0	0
	10144	3292	0	13436

XV TALLETUSPANKKIEN ANTOLAINAUS YHTEENSÄ VAATEITTAIN 31.10.1993, 1000 MK

	KUUKAUDEN ALUSSA	NOSTETTU +	MAKSETTU -	KUUKAUDEN LOPUSSA	LUOTTOJA
	1000 MK	1000 MK	1000 MK	1000 MK	KPL (31.12.)

I KOTIMAISET LUOTOT

A LUOTOT YLEISÖLLE

MARKKAMÄÄRÄISET

1	15414947	35875136	36201946	15088137	
2	2656361	843461	719406	2780416	
3	211470350	5826895	6187700	211109545	
4	32904093	483794	357989	33029898	
5	7049230	27663	99463	6977430	

VALTION VAROISTA VÄLITETYT LAINAT

VALUUTTAMÄÄRÄISET

7	4411961	720702	693956	4438707	
8	75117726	1609832	6095766	70631792	
(1-8)	349024668	45387483	50356226	344055925	

Y H T E E N S Ä

B LUOTOT MUILLE RAHALAITOKSILLE

10	1272083	896803	2028688	140198	
11	9656706	5929995	5429054	10157647	
12	3754633	162529	276387	3640775	

VALUUTTALUOTOT

1) C LUOTOT MUILLE RAHOITUSLAITOKSILLE

14	9119519	36301	513664	8642156	
----	---------	-------	--------	---------	--

D LUOTOT VALTIOLLE

20	174793		65023	109770	
----	--------	--	-------	--------	--

Y H T E E N S Ä

II LUOTOT ULKOMAILLE

22	49252702	10830994	11412171	48671525	
(1-20)	373002402	52413111	58669042	366746471	

1) SIITÄ KIINN. LUOTTOPANKKIEN MARKKAMÄÄR. LUOTOT
MUUT ULKOMAAN RAHAN MÄÄRÄISET LUOTOT
KIINN. LUOTTOPANKKIEN ULKOM. RAHAN MÄÄR. LUOTOT

	796759	3292	29736	767023	
	3206211		436450	2773053	
	21523		44	21479	

XVI KOTIMAISTEN ULKOMAALAISTEN OMISTAMIEN RAHALAITOSTEN ANTOLAINAUS 31.10.1993 1 000 MK JA KPL

	KUUKAUDEN ALUSSA	NOSTETTU +	MAKSETTU -	KUUKAUDEN LOPUSSA	LUOTTOJA
	1000 MK	1000 MK	1000 MK	1000 MK	KPL (31.12.)

I KOTIMAISET LUOTOT

A LUOTOT YLEISÖLLE

MARKKAMÄÄRÄISET

1	9838	1003	5336	5505	
2	0	0	0	0	
3	242991	670	18402	225259	
4	0	0	0	0	
5	0	0	0	0	

VALTION VAROISTA VÄLITETYT LAINAT

VALUUTTAMÄÄRÄISET

7	0	0	0	0	
8	146329	17299	49779	113849	
(1-8)	399158	18972	73517	344613	

Y H T E E N S Ä

B LUOTOT MUILLE RAHALAITOKSILLE

10	0	0	0	0	
11	0	0	0	0	
12	5107	0	203	4904	

1) C LUOTOT MUILLE RAHOITUSLAITOKSILLE

14

17339

17135

204

D LUOTOT VALTIOLLE

20

0

0

0

Y H T E E N S Ä (1-20)

421604

18972

90855

349721

II LUOTOT ULKOMAILLE

22

1318813

7089686

6255489

2153010

1) SIITÄ KIINNIITYSLUOTTOPANKEILLE
ULKOMAAN RAHAN MÄÄRÄISIÄ LUOTTOJA

0

17299

0

17299

0

XIX TALLETUKSET SÄÄSTÖKASSOISSA TILITYYPEITTÄIN, VEROTUSKRITERIN MUKAAN SEKÄ KORKOSIDONNAISUUKSITTAIN, 1 000 MK
(SÄÄSTÖKASSAT YHTEENSÄ)

	12/92	1/93	2/93	3/93	4/93	5/93	6/93	7/93	8/93	9/93	10/93		
	Kuukauden lopussa 1 000 mk	Kuukauden lopussa 1 000 mk	Kuukauden lopussa 1 000 mk	Kuukauden lopussa 1 000 mk	Kuukauden lopussa 1 000 mk	Kuukauden lopussa 1 000 mk	Kuukauden lopussa 1 000 mk	Kuukauden lopussa 1 000 mk	Kuukauden lopussa 1 000 mk	Kuukauden lopussa 1 000 mk	Kuukauden lopussa 1 000 mk	Muutos vuoden 1992 joulukuusta 1 000 mk	%
Talletukset													
Säästö- ja karttuva talletustili	471097	472030	468113	465769	462706	458960	452945	445993	442616	439894	423585	-47512	-10,1
Sijoitus- ja tuottoilit	782930	808528	859621	975866	1103042	1204106	1294545	1424538	1496581	1532826	1281549	498619	63,7
1-6 kk Mta	771792	886177	923837	856229	844029	847246	787990	697254	663452	637013	624169	-147623	-19,1
12 kk Mta	120337	132559	138725	141626	147313	152335	149595	151229	143163	135515	131141	10804	9,0
24 kk Mta	388517	389143	401165	412011	416183	421128	424328	436544	442307	448985	449374	60857	15,7
36 kk Mta	195039	203052	206272	207975	211116	213785	217280	220069	224531	226422	227880	32841	16,8
Muut	4078	4292	5049	5972	6832	8613	11651	23467	45583	82351	101833	97755	(X)
Ottolainaus yht. *	2733790	2895781	3002782	3065448	3191221	3306173	3338334	3399094	3458233	3503006	3239531	505741	18,5
* Siitä:													
Verottomat tilit	766109	758250	759757	759164	755825	751126	744175	737142	733193	729156	712256	-53853	-7,0
Lähdeverolliset tilit	1967681	2137531	2243025	2306284	2435396	2555047	2594159	2661952	2725040	2773850	2527275	559594	28,4
Muut verolliset tilit	0	0	0	0	0	0	0	0	0	0	0	0	0
Yhteensä	2733790	2895781	3002782	3065448	3191221	3306173	3338334	3399094	3458233	3503006	3239531	505741	18,5
* Siitä:													
Peruskorkosidonnaiset	1215016			1031338			1066145			1082489			
Heliborsidonnaiset	421200			472556			623489			780148			
Kiinteäkorkoiset	1032775			1266566			1355227			1285230			
Muut	64799			294988			293473			355139			
Yhteensä	2733790			3065448			3338334			3503006			

Yleisön markkatalletukset kotimaisissa pankeissa ja säästökassoissa vuosina 1988-1993

M1 = muutos edellisestä kuukaudesta;

M2 = muutos edellisen vuoden vastaavasta kuukaudesta

	Pankit milj.mk	M1 %	M2 %	Säästö- kassat milj.mk	M1 %	M2 %	Yhteensä milj.mk	M1 %	M2 %
1988									
tammi	184744	1,3	13,4	1168	1,4	1,2	185912	1,3	13,3
helmi	186869	1,2	13,8	1179	0,9	2,3	188048	1,1	13,7
maalis	187111	0,1	12,0	1189	0,8	3,8	188300	0,1	12,0
huhti	189970	1,5	12,3	1188	-0,1	4,3	191158	1,5	12,2
touko	193340	1,8	13,2	1195	0,6	4,7	194535	1,8	13,2
kesä	198903	2,9	14,2	1197	0,2	4,8	200100	2,9	14,2
heinä	198898	-0,0	14,7	1201	0,3	5,7	200099	-0,0	14,6
elo	199675	0,4	12,6	1180	-1,7	4,6	200855	0,4	12,5
syys	199953	0,1	13,5	1191	0,9	6,2	201144	0,1	13,4
loka	203909	2,0	14,8	1176	-1,3	3,7	205085	2,0	14,7
marras	203876	-0,0	14,5	1176	0,0	3,3	205052	-0,0	14,5
joulu	226231	11,0	24,0	1252	6,5	8,7	227483	10,9	23,9
1989									
tammi	226198	-0,0	22,4	1284	2,6	9,9	227482	-0,0	22,4
helmi	229877	1,6	23,0	1288	0,3	9,2	231165	1,6	22,9
maalis	228762	-0,5	22,3	1291	0,2	8,6	230053	-0,5	22,2
huhti	230722	0,9	21,5	1293	0,2	8,8	232015	0,9	21,4
touko	231626	0,4	19,8	1294	0,1	8,3	232920	0,4	19,7
kesä	236059	1,9	18,7	1297	0,2	8,4	237356	1,9	18,6
heinä	235333	-0,3	18,3	1298	0,1	8,1	236631	-0,3	18,3
elo	234658	-0,3	17,5	1300	0,2	10,2	235958	-0,3	17,5
syys	235054	0,2	17,6	1316	1,2	10,5	236370	0,2	17,5
loka	235859	0,3	15,7	1316	0,0	11,9	237175	0,3	15,6
marras	235070	-0,3	15,3	1313	-0,2	11,6	236383	-0,3	15,3
joulu	242454	3,1	7,2	1347	2,6	7,6	243801	3,1	7,2
1990									
tammi	246166	1,5	8,8	1373	1,9	6,9	247539	1,5	8,8
helmi	248383	0,9	8,1	1472	7,2	14,3	249855	0,9	8,1
maalis	247305	-0,4	8,1	1442	-2,0	11,7	248747	-0,4	8,1
huhti	248123	0,3	7,5	1437	-0,3	11,1	249560	0,3	7,6
touko	249315	0,5	7,6	1440	0,2	11,3	250755	0,5	7,7
kesä	252219	1,2	6,8	1459	1,3	12,5	253678	1,2	6,9
heinä	249845	-0,9	6,2	1468	0,6	13,1	251313	-0,9	6,2
elo	248392	-0,6	5,9	1466	-0,1	12,8	249858	-0,6	5,9
syys	247972	-0,2	5,5	1507	2,8	14,5	249479	-0,2	5,5
loka	248002	0,0	5,1	1505	-0,1	14,4	249507	0,0	5,2
marras	247897	-0,0	5,5	1497	-0,5	14,0	249394	-0,0	5,5
joulu	256239	3,4	5,7	1512	1,0	12,2	257751	3,4	5,7

Taulukko jatkuu..

Yleisön markkatalletukset kotimaisissa pankeissa ja säästökassoissa vuosina 1988-1993

M1 = muutos edellisestä kuukaudesta;

M2 = muutos edellisen vuoden vastaavasta kuukaudesta

	Pankit milj.mk	M1 %	M2 %	Säästö- kassat milj.mk	M1 %	M2 %	Yhteensä milj.mk	M1 %	M2 %
1991									
tammi	251820	-1,7	2,3	1531	1,3	11,5	253351	-1,7	2,3
helmi	252740	0,4	1,8	1569	2,5	6,6	254309	0,4	1,8
maalis	254121	0,5	2,8	1603	2,2	11,2	255724	0,6	2,8
huhti	252008	-0,8	1,6	1655	3,2	15,2	253663	-0,8	1,6
touko	255973	1,6	2,7	1698	2,6	17,9	257671	1,6	2,8
kesä	259059	1,2	2,7	1728	1,8	18,4	260787	1,2	2,8
heinä	257913	-0,4	3,2	1779	3,0	21,2	259692	-0,4	3,3
elo	255933	-0,8	3,0	1816	2,1	23,9	257749	-0,7	3,2
syys	255064	-0,3	2,9	1840	1,3	22,1	256904	-0,3	3,0
loka	254117	-0,4	2,5	1864	1,3	23,9	255981	-0,4	2,6
marras	256023	0,8	3,3	1867	0,2	24,7	257890	0,7	3,4
joulu	265892	3,9	3,8	1947	4,3	28,8	267839	3,9	3,9
1992									
tammi	265144	-0,3	5,3	2021	3,8	32,0	267165	-0,3	5,5
helmi	262234	-1,1	3,8	2078	2,8	32,4	264312	-1,1	3,9
maalis	264144	0,7	3,9	2157	3,8	34,6	266301	0,8	4,1
huhti	263370	-0,3	4,5	2205	2,2	33,2	265575	-0,3	4,7
touko	261504	-0,7	2,2	2250	2,0	32,5	263754	-0,7	2,4
kesä	262611	0,4	1,4	2322	3,2	34,4	264933	0,4	1,6
heinä	261531	-0,4	1,4	2403	3,5	35,1	263934	-0,4	1,6
elo	260772	-0,3	1,9	2478	3,1	36,5	263250	-0,3	2,1
syys	256678	-1,6	0,6	2577	4,0	40,1	259255	-1,5	0,9
loka	261069	1,7	2,7	2598	0,8	39,4	263667	1,7	3,0
marras	260375	-0,3	1,7	2574	-0,9	37,9	262949	-0,3	2,0
joulu	264464	1,6	-0,5	2734	6,2	40,4	267198	1,6	-0,2
1993									
tammi	265877	0,5	0,3	2896	5,9	43,3	268773	0,6	0,6
helmi	263605	-0,9	0,5	3003	3,7	44,5	266608	-0,8	0,9
maalis	261675	-0,7	-0,9	3065	2,1	42,1	264740	-0,7	-0,6
huhti	259017	-1,0	-1,7	3191	4,1	44,7	262208	-1,0	-1,3
touko	259550	0,2	-0,7	3306	3,6	46,9	262856	0,2	-0,3
kesä	260321	0,3	-0,9	3338	1,0	43,8	263659	0,3	-0,5
heinä	259649	-0,3	-0,7	3399	1,8	41,4	263048	-0,2	-0,3
elo	259400	-0,1	-0,5	3458	1,7	39,5	262858	-0,1	-0,1
syys	257703	-0,7	0,4	3503	1,3	35,9	261206	-0,6	0,8
loka	261996	1,7	0,4	3240	-7,5	24,7	265236	1,5	0,6

**TALLETUSPANKKIEN LUOTONOTTO YLEISÖLTÄ TILITYYPEITTÄIN
KUUKAUDEN LOPUSSA (Mmk), SEKÄ MARKKINAOSUUDET (%)**

Joulukuu 1992	Liikepankit		Osuuspankit		Säästöpankit		Yhteensä Mmk
	Mmk	%	Mmk	%	Mmk	%	
Verottomat tilit	59086	41,80	44052	31,16	38223	27,04	141361
Shekki- ja ps. tilit	632	14,54	2869	65,98	847	19,48	4348
Käyttelytilit	33333	41,54	24442	30,46	22475	28,01	80250
24 kk tilit	20331	43,51	13750	29,43	12642	27,06	46723
36 kk tilit	4092	47,28	2640	30,51	1922	22,21	8654
Muut	698	50,36	351	25,32	337	24,31	1386
Lähdeverolliset tilit	38074	47,84	21300	26,76	20213	25,40	79587
Shekki- ja ps. tilit	221	4,35	1438	28,30	3423	67,36	5082
Käyttelytilit	6957	98,36		0,00	116	1,64	7073
MTA:t	25069	48,63	12257	23,78	14222	27,59	51548
Muut	5827	36,68	7605	47,88	2452	15,44	15884
Muut verolliset tilit	25335	58,22	10018	23,02	8164	18,76	43517
Shekki- ja ps. tilit	16756	61,74	5358	19,74	5024	18,51	27138
Käyttelytilit	1049	68,92		0,00	473	31,08	1522
MTA:t	6282	70,35	1391	15,58	1257	14,08	8930
Muut	1248	21,06	3269	55,15	1410	23,79	5927
MARKKATILIT	122495	46,32	75370	28,50	66600	25,18	264465
Valuuttatilit	14938	96,21	474	3,05	115	0,74	15527
KAIKKI YHT.	137433	49,08	75844	27,09	66715	23,83	279992

Lokakuu 1993	Liikepankit		Osuuspankit		Säästöpankit		Yhteensä Mmk
	Mmk	%	Mmk	%	Mmk	%	
Verottomat tilit	61396	41,34	48848	32,89	38255	25,76	148499
Shekki- ja ps. tilit	633	12,67	3199	64,04	1163	23,28	4995
Käyttelytilit	33454	41,17	26359	32,44	21436	26,38	81249
24 kk tilit	19179	43,39	13331	30,16	11687	26,44	44197
36 kk tilit	7388	44,39	5607	33,69	3649	21,92	16644
Muut	742	52,48	352	24,89	320	22,63	1414
Lähdeverolliset tilit	34293	51,48	17006	25,53	15321	23,00	66620
Shekki- ja ps. tilit	189	4,49	1239	29,40	2786	66,11	4214
Käyttelytilit	6803	97,90		0,00	146	2,10	6949
MTA:t	19231	50,94	8332	22,07	10189	26,99	37752
Muut	8070	45,58	7435	41,99	2200	12,43	17705
Muut verolliset tilit	28759	61,35	10137	21,62	7981	17,03	46877
Shekki- ja ps. tilit	17349	61,54	5987	21,24	4854	17,22	28190
Käyttelytilit	1124	71,32		0,00	452	28,68	1576
MTA:t	9111	75,53	1056	8,75	1896	15,72	12063
Muut	1175	23,28	3094	61,29	779	15,43	5048
MARKKATILIT	124448	47,50	75991	29,00	61557	23,50	261996
Valuuttatilit	15984	96,44	488	2,94	102	0,62	16574
KAIKKI YHT.	140432	50,41	76479	27,45	61659	22,13	278570

**TALLETUSPANKKIEN LUOTONOTTO YLEISÖLTÄ TILITYYPEITTÄIN KUUKAUDEN LOPUSSA;
MARKKINAOSUUKSIEN MUUTOS vuoden 1993 aikana (%)**

*M1 = markkinaosuuden muutos kuukauden aikana
M2 = markkinaosuuden muutos vuoden 1992 lopusta*

	12/92	1/93	2/93	3/93	4/93	5/93	6/93	7/93	8/93	9/93	10/93	muutos
	markkina- osuus	M1	M1	M1	M1	M1	M1	M1	M1	M1	M1	M2
Liikepankit												
Verottomat tilit	41,80	-0,15	-0,04	-0,01	0,02	0,08	-0,06	0,02	0,10	-0,24	-0,16	-0,45
Lähdeverolliset tilit	47,84	0,21	-0,09	-0,11	0,39	0,04	0,72	0,44	0,20	0,40	1,44	3,64
Muut verolliset tilit	58,22	1,94	-3,79	2,75	-1,23	0,32	0,14	-0,56	-0,20	1,72	2,04	3,13
MARKKATILIT YHT.	46,32	0,21	-0,76	0,50	-0,15	0,23	0,16	-0,01	0,08	0,23	0,70	1,18
KAIKKI YHT.	49,08	0,28	-0,42	0,36	-0,23	-0,00	-0,08	0,39	-0,02	0,58	0,47	1,33
Osuuspankit												
Verottomat tilit	31,16	0,26	0,17	0,16	0,10	0,05	0,18	0,12	0,03	0,17	0,49	1,73
Lähdeverolliset tilit	26,76	0,33	0,16	-0,03	-0,42	-0,04	-0,56	-0,25	0,01	-0,31	-0,12	-1,24
Muut verolliset tilit	23,02	-0,63	1,64	-1,63	0,81	-0,27	-0,30	0,31	-0,04	-0,57	-0,71	-1,40
MARKKATILIT YHT.	28,50	0,19	0,46	-0,22	0,11	-0,09	-0,09	0,08	0,02	-0,05	0,10	0,51
KAIKKI YHT.	27,09	0,14	0,29	-0,15	0,14	0,03	0,04	-0,14	0,07	-0,25	0,20	0,37
Säästöpankit												
Verottomat tilit	27,04	-0,11	-0,13	-0,15	-0,12	-0,13	-0,12	-0,14	-0,13	0,07	-0,33	-1,28
Lähdeverolliset tilit	25,40	-0,55	-0,07	0,14	0,04	-0,01	-0,16	-0,19	-0,21	-0,09	-1,32	-2,40
Muut verolliset tilit	18,76	-1,31	2,15	-1,12	0,42	-0,05	0,17	0,25	0,23	-1,15	-1,33	-1,74
MARKKATILIT YHT.	25,18	-0,40	0,30	-0,28	0,04	-0,14	-0,07	-0,07	-0,10	-0,17	-0,80	-1,69
KAIKKI YHT.	23,83	-0,42	0,14	-0,22	0,10	-0,03	0,03	-0,25	-0,05	-0,33	-0,67	-1,69

TUOTEESELOSTE

Tietosisältö

Pankkien kuukausitilasto sisältää kaikista pankkiryhmistä kuukausittaiset anto- ja otto-lainaustiedot luotto- ja talletustyypeittäin sekä liikepankkien ja ulkomaisten pankkien tilatiedot (kuukausitaseet). Sen sijaan osuus- ja säästöpankeista esitetään vain maaliskuun, kesäkuun ja syyskuun tilatiedot. Vuoden lopun tila (tase) on saatavissa kaikkien pankkiryhmien osalta pankkien tilinpäätösjulkaisusta.

Käsitteitä ja luokituksia

Pankkien kuukausitilastoon sisältyvät tilatiedot kerätään ja julkaistaan pääosin suoriteperusteisina. Tämä merkitsee sitä, että tilan lopussa olevat tuotto- ja kuluerät vastaavat ao. kauden tuloslaskelman erää. Em. erät on jaotettu tilikaudelle kohdistuviin sekä siirtyviin eriin. Osuus- ja säästöpankkien tilatietojen lopussa esiintyviin "muut tulot" ja "muut menot" eriin sisältyy osin maksuperusteisia erää. Lisäksi esitetään erillinen "laskennallinen erä". Tämä sisältää eri kirjausperusteiden käytöstä johtuvan oikaisun.

Pankkien kuukausitilastojulkaisussa käytetään kaikissa taulukoissa soveltuvin osin käsitteitä "yleisö", "muut rahalaitokset" ja "muut rahoituslaitokset". Nämä käsitteet ovat pääosin Tilastokeskuksen sektoriluokituksen mukaisia käsitteitä, joita käytetään kaikissa rahoitus-tilastoissa. Yleisö -käsite on tällöin ns. suppea yleisökäsite, joka ei sisällä muita luottolaitoksia. Julkaisun asetelmasivulla on sen sijaan käytetty laajaa yleisökäsitettä. Tällöin siihen sisältyvät mm. vakuutuslaitokset, rahoitusyhtiöt yms. Käsitteeseen ei kuitenkaan sisälly rahalaitoksia. Pankkien taseissa olevat erät "voittovarot" ja "tappiot" sisältävät vain edellisten vuosien voitot ja tappiot.

Muita julkaisun sisältöä koskevia seikkoja

Ennakkotietoja pankkien anto- ja otto-lainauksesta sekä markkinarahasta julkaistaan pankkiryhmittäin rahamarkkinoiden kuukausisarjoissa. Joulukuun pankkien kuukausitilastossa julkaistaan myös talletustilien ja luottojen lukumäärätietoja keskimääräisaldoineen vuoden vaihteen tilanteesta.

Joulukuun kuukausitilaston liitteenä julkaistaan selvitys pankkitilastoissa käytetystä terminologiasta sekä suomi-ruotsi-englanti termiluettelo. Lisäksi joulukuun julkaisuun sisältyy luettelo vuoden aikana tehdyistä pankkifuusioista.

Symbolit

Julkaisussa esiintyy seuraavia symboleja:

. Tiedot eivät vertailukelpoisia tai muutos positiivisen ja negatiivisen luvun välillä

.. Tietoa ei ole saatavissa

0 Tietoa ei ole tai tieto on pienempi kuin käytetty yksikkö

0.0 Ei muutosta tai muutos alle käytetyn yksikön

(X) Prosenttimuutos suurempi kuin 999.9%

(Y) Nimikettä ei ole vertailuajan kohtana

(Z) Nimikkeellä ei ole ollut tietoa vertailuajankohdana;muutos ääretön

TALOUSPOLIITTISIA TOIMEN- PITEITÄ Raha-, korko- ja valuuttapolitiikka

Kassavarantovelvoite

19.12.1991 Suomen Pankki päätti alentaa pankkien kassavarantovelvoitteen 4,0 prosentista 3,7 prosenttiin joulukuun 1991 lopun kassavarantopohjasta.

Pankkituki

Maaliskuussa 1992 julkistettiin valtioneuvoston asettaman pankkiyöryhmän mietintö, joka sisälsi laajan toimenpidekokonaisuuden pankkien tukemiseksi. Valtio tarjoutui tekemään kaikkien pankkeihin yhteensä 8 mrd. markan pääomasijoituksen. Esitettiin myös Valtion vakuusrahaston perustamista.

Kassavarantovelvoite

18.3.1992 Eduskunnan pankkivaltuusmiehet päättivät korottaa pankkien Suomen Pankissa pitämille kassavarantotalletuksille maksettavaa korkoa yhdellä prosenttiyksiköllä 1.4.1992 lukien. Uudeksi korkoksi tuli 3 kuukauden heliborkorko vähennettynä 2 prosenttiyksiköllä, kuitenkin vähintään 8 %.

SKOP

25.3.1992 Eduskunnan pankkivaltuusto hyväksyi, että Suomen Pankin holdingyhtiö Scopulus Oy sijoittaa Säästöpankkien Keskus-Osake-Pankkiin 1500 miljoonaa markkaa SKOP:n vakavaraisuuden vahvistamiseksi. Sijoitus tehdään etuoikeutetun pääomatodistuksen muodossa ja se voidaan lukea pankin ensisijaiseksi omaksi pääomaksi.

Päiväluottokorko

5.4.1992 Eduskunnan pankkivaltuusto korotti Suomen Pankin korkovaltuuksia. Päiväluottokoron enimmäisraja nostettiin 50 prosentista 80 prosenttiin.

Valtion vakuusrahasto

Laki valtion vakuusrahastosta astui voimaan 30.4.1992. Rahaston tehtäväksi tuli talletuspankkien toiminnan vakauden ja tallettajien saamisen turvaaminen. Rahastolle annettiin valtuudet käyttää tähän tarkoitukseen 20 mrd. markkaa.

Peruskorko

18.3.1992 Eduskunnan pankkivaltuusmiehet päättivät nostaa pankkien matalakorkoisten peruskorkosidonnaisten lainojen korkoja toukokuun alusta lukiin yhdellä prosenttiyksiköllä, kuitenkin enin-

tään 12 prosenttiin. Teknisesti tämä toteutettiin korottamalla peruskorkoa yhdellä prosenttiyksiköllä 9,5 prosenttiin 15.1.1992 lähtien. Suomen Pankki edellytti, että vain sellaisia korkoja, jotka olivat enintään 11 %, korotettiin 1 prosenttiyksiköllä ja että ne luottokorot, jotka olivat 11 ja 12 prosentin välillä, korotettiin 12 prosenttiin.

Peruskoron nosto ei vaikuta verottomiin talletuskorkoihin. Talletusten ja obligaatioiden veronhuojennuslakia esitettiin muutettavaksi siten, että verottomien 24 kuukauden määräaikaistalletusten korko on enintään peruskorko kahdella prosenttiyksiköllä vähennettynä. Verottomien käytelytilien osalta esitettiin, että verottomuus tulisi pysyväksi ja verottoman korun enimmäismäärä säädettäisiin laissa sekä veroton korko olisi edelleen enintään 4,5 %. Verottomien enimmäiskorkojen jääminen ennalleen koskisi myös ennen lain voimaantuloa tehtyjen talletusten korkoja. Veronhuojennuslain voimassaoloa ehdotetaan jatkettavaksi muilta osin vuotta 1993 koskevaksi.

Valtion vakuusrahasto

15.6.1992 Suomen Pankin omistama Scopulus Oy myi Valtion vakuusrahastolle omistusoikeutensa Säästöpankkien Keskus-Osake-Pankissa sekä hallussaan olleet SKOP:n pääomatodistukset.

Pankkituki

Valtio teki 17.6.1992 pankeille muodollisen pääomatarjouksen, joka perustui valtioneuvoston maaliskuussa tekemään päätökseen tarjota kaikille pankeille yhteensä 8 mrd. markkaa korollista pääomatukea. Pääoma tarjottiin suomalaisille talletuspankeille niiden toiminnan laajuuden perusteella.

Valtion vakuusrahasto

Valtion vakuusrahasto päätti 26.6.1992 myöntää 5,5 mrd. markan pääomatuen ja 1,7 mrd. markan takauksen Suomen Säästöpankille. Suomen Säästöpankki perustettiin syksyllä 1992 fuusioimalla 41 säästöpankkia.

Kassavarantovelvoite

26.11.1992 Suomen Pankki päätti korottaa pankkien kassavarantovelvoitteen 4,5 prosentista 5,0 prosenttiin marraskuun lopun kassavarantopohjasta.

Käteisvaraluotot

Suomen Pankki tarkisti käteisvaraluoton omavastuuosuudet. Käteisvaraluoton omavastuun yhteismäärä korotettiin 20 prosenttiin yleisön hallussa olevasta rahasta. Omavastuiden yhteismäärä kasvoi 597 milj. markalla 1791 milj. markkaan 30.11.1992 lähtien.

Pankkituki

Liikepankeista kaksi, säästöpankeista 14 ja osuuspankeista 57 hyväksyi 16.12.1992 mennessä valtion tekemän pääomatarjouksen. Tässä yhteydessä pankit nostivat pääomaa yhteensä 3,3 mrd. markkaa.

Valtion vakuusrahasto

Valtion vakuusrahasto päätti 22.12.1992 myöntää Säästöpankkien Keskus-Osake-Pankille pääomatukea 1,5 mrd. markkaa ja 30.12. Suomen Säästöpankille 4,7 mrd. markkaa.

Kassavarantovelvoite

22.12.1992 Suomen Pankki päätti korottaa pankkien kassavarantovelvoitteen 5,0 prosentista 5,5 prosenttiin joulukuun lopun kassavarantopohjasta.

Peruskorko

17.12.1992 Eduskunnan pankkivaltuusto päätti alentaa Suomen Pankin peruskorkoa yhdellä prosenttiyksiköllä 8,5 prosenttiin. Koronalennus tuli voimaan 1.1.1993.

Kassavarantovelvoite

17.12.1992 Suomen Pankki päätti alentaa kassavarantotalletuksille maksettavan koron 1.1.1993 lähtien voimassa olevan kassavarantosopimuksen mukaisesti. Sopimuksen mukainen korko on 3 prosenttiyksikköä alle kolmen kuukauden heliborkoron, kuitenkin vähintään 8 prosenttia. Tämä päätös kumoo Suomen Pankin maaliskuussa 1992 tekemän päätöksen.

Pohjoismaiset keskuspankit uudistivat valuuttasopimuksen

Pohjoismaiden keskuspankit päättivät uudistaa ja olennaisesti laajentaa 1.1.1984 voimaan tullutta lyhytaikaista valuuttatukea koskevaa sopimusta. Uudistettu sopimus tuli voimaan 1.1.1993 ja on voimassa toistaiseksi. Sen mukaan pohjoismaisista keskuspankeista Tanskan, Suomen, Norjan ja Ruotsin keskuspankeilla on mahdollisuus saada muilta Pohjoismailta valuuttatukea 2000 milj. ecun ja Islannin keskuspankilla 200 milj. ecun arvosta. Niillä on myös velvollisuus antaa toisilleen tukea 1000 milj. ecun arvosta, Islannilla 100 milj. ecun arvosta.

Valuuttatuen käytön ehtona on, että lainanottajamaa ennen luoton käyttöä on tehnyt omia valuuttainterventioita ja ryhtynyt rahapolitiisiin toimenpiteisiin.

Peruskorko

9.2.1993 Eduskunnan pankkivaltuusto päätti Suomen Pankin johtokunnan esityksen mukaisesti alentaa Suomen Pankin peruskorkoa yhdellä prosenttiyksiköllä 7,5 prosenttiin. Koronalennus tuli voimaan 15.2.1993.

Kassavarantovelvoite

29.4.1993 Suomen Pankki päätti alentaa pankkien kassavarantovelvoitteen 5,5 prosentista 4,5 prosenttiin. Kassavarantotalletusten oli oltava tämän velvoitteen mukaisia toukokuun lopussa.

Peruskorko

7.5.1993 Eduskunnan pankkivaltuusto päätti alentaa Suomen Pankin peruskoron 7,5 prosentista 7 prosenttiin 17.5.1993 alkaen.

Kassavarantotalletukset

27.5.1993 Suomen Pankin johtokunta päätti maksaa pankeille takaisin niiden kassavarantotalletukset. Kassavarantotalletukset maksettiin pankeille 1.6.1993.

Suomen Pankin maksuvalmiusjärjestelmän uudistus

Suomen Pankki päätti korvata päivätalletus- ja päivälüottojärjestelmän uudella maksuvalmiusjärjestelmällä 3.7.1992 lähtien. Uudessa järjestelmässä talletus- ja luottokorot ovat aikaisempaa lähempänä markkinakorkoja ja ne muuttuvat markkinakorkojen myötä. Lisäksi maksuvalmiusluoton maturiteettia voidaan pidentää Suomen Pankin päätöksellä yhdestä päivästä neljään viikkoon. Päivätalletuskorko sekä maksuvalmiusluosta perittävä korko sidotaan Suomen Pankin rahamarkkinoiden tarjouskilpailussa syntyvään korkoon, ns. huutokauppakorkoon.

Tukiluottosopimukset

EY-maiden keskuspankit ja Suomen Pankki vahvistivat 15.7.1992 rahapoliittista yhteistyötään. Yhteistyön keskeisen osan muodostaa tukiluottoverkosto, jota tarpeen vaatiessa voidaan käyttää valuuttavarannon tukemiseen.

Pankkituki

Säästöpankeista 53 ja liikepankeista 4 hyväksyi 14.8.1992 mennessä valtion tekemän pääomatarjouksen. Tässä yhteydessä pankit nostivat pääomaa yhteensä 4,6 mrd. markkaa.

Markan arvon kelluttaminen

Valuuttamarkkinoilla vallinneen vakavan häiriön vuoksi Suomen Pankki päätti 8.9.1992 olla tilapäisesti noudattamatta markan ulkoiselle arvolle asetettuja vaihteluvälin rajoja. Päätös tehtiin yhdessä valtioneuvoston kanssa voimassa olevan rahalain mukaisesti. Syntyneessä tilanteessa ei ollut edellytyksiä noudattaa kiinteää valuuttakursseja ja markan kurssi laskettiin kellumaan.

Verottomat talletukset

Talletusten ja obligaatioiden veronhuojennuslakia muutettiin lokakuussa 1992 siten, että verottomaksi hyväksyttiin 36 kuukauden talletus, jonka korko on enintään Suomen Pankin peruskorko vähennettynä yhdellä prosenttiyksiköllä ja joka on tehty 1.9.1992 ja 31.12.1993 välisenä aikana. Samassa yhteydessä jatkettiin 24 kuukauden talletusten verottomuutta koskemaan vuoden 1994 loppuun saakka tehtyjä talletuksia.

Esitys rahalain täsmentämisestä

17.9.1992 Eduskunnan pankkivaltuusto päätti Suomen Pankin johtokunnan ehdotuksesta esittää valtioneuvostolle rahalain täsmentämistä markan kelluttamisen osalta.

Kassavarantovelvoite

30.9.1992 Suomen Pankki päätti korottaa pankkien kassavarantovelvoitteen 3,7 prosentista 4,0 prosenttiin syyskuun lopun kassavarantopohjasta.

Valtion vakuusrahasto

16.10.1992 Valtion vakuusrahasto ryhtyi valmistelemaan SKOP:n ja Suomen Säästöpankin yhdistämistä. Ensimmäinen merkittävä toimenpide oli Suomen Säästöpankin muuttaminen osakeyhtiöksi.

Kassavarantovelvoite

27.10.1992 Suomen Pankki päätti korottaa pankkien kassavarantovelvoitteen 4,0 prosentista 4,5 prosenttiin lokakuun lopun kassavarantopohjasta.

Rahalain muutokset

Rahalain 2. pykälä muutettiin 13.11.1992 kuulumaan siten, että valtioneuvosto voi Suomen Pankin esityksestä pitää pankin oikeuden olla noudattamatta markan vaihteluvälin rajoja voimassa toistaiseksi. Lisäksi valtioneuvosto voi, ottaen huomioon raha- ja valuuttamarkkinoiden tilan, peruuttaa tämän oikeuden. Ennen päätöksentekoa valtioneuvoston on pyydyttävä lausunto Suomen Pankilta.

Markan arvon kelluttaminen

Valtioneuvosto teki 13.11.1992 rahalain muutoksen mukaisen päätöksen jatkaa markan arvon kelluttamista.

Valtion vakuusrahasto

Kansallis-Osake-Pankki osti 24.11.1992 STS-Säätiötä STS-Pankki Oy:n osake-enemmistön. Samana päivänä Valtion vakuusrahasto ja KOP allekirjoittivat aiesopimuksen STS-Pankin ongelmaluottoja hoitavasta omaisuudenhoitoyhtiöstä. Sopimuksen ehtona oli Valtion vakuusrahastoa koskevan lain muutos, joka mahdollistaa omaisuudenhoitoyhtiön perustamisen.

Vähimmäisvarantojärjestelmä voimaan 1.7.1993

Suomen Pankin johtokunta päätti saattaa voimaan vähimmäisvarantojärjestelmän, joka korvaa vanhan sopimusperustaisen kassavarantojärjestelmän.

Vähimmäisvarantojärjestelmässä pankeilla on velvollisuus pitää Suomen Pankin kulloinkin vahvistama prosentiosuus varainhankinnastaan korottomana talletuksena Suomen Pankissa. Varantovaatimus on pyritty kohdistamaan Suomen Pankin käyttämiin rahakäsitteisiin (raha-aggregaateihin). Varantovaatimus on porrastettu pankkien varainhankinnan koostumuksen mukaan siten, että mitä enemmän rahaominaisuuksia johonkin varainhankinnan erään liittyy sitä suurempaa varantovaatimusta siihen sovelletaan. Suppeaan rahakäsitteeseen (M1) kuuluville talletuksille on asetettu 2,0 prosentin velvoite. Laveaan rahakäsitteeseen (M2) kuuluville muille erille on

asetettu 1,5 prosentin velvoite ja laajimpaan rahakäsitteeseen (M3) sisältyville muille erille 1,0 prosentin velvoite.

Peruskorko

7.7.1993 eduskunnan pankkivaltuusto päätti alentaa Suomen Pankin peruskoron 7 prosentista 6,5 prosenttiin. Koronalennus tuli voimaan 15.7.1993.

Peruskorko

12.8.1993 eduskunnan pankkivaltuusto päätti alentaa Suomen Pankin peruskoron 6,5 prosentista 6,0 prosenttiin. Koronalennus tuli voimaan 16.8.1993.

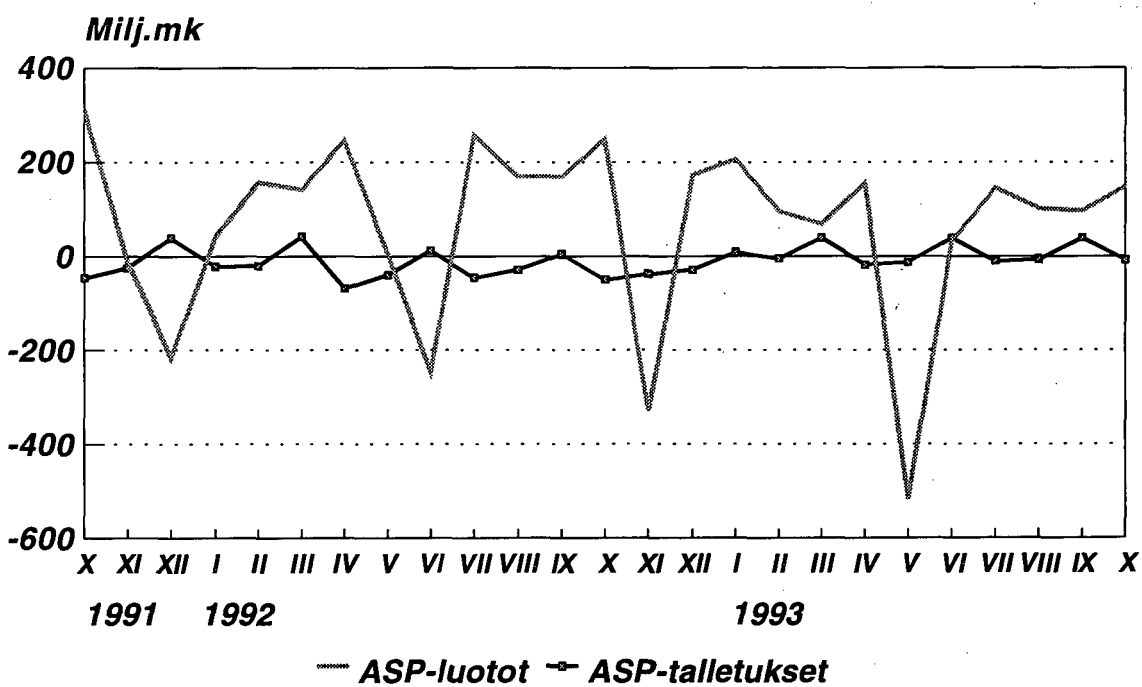
Suomen Pankin maksuvalmiusjärjestelmä

	Suomen Pankin huuto-kauppakorko		Maksuvalmiusluoton korkomarginaali, %-yksikköä	Maksuvalmiusluoton maturiteetti, päivää	Päivätalletuksen korkomarginaali, %-yksikköä
1992					
Syyskuu *	18,15	Syyskuu **	+1,00	14	-5,00
Lokakuu *	13,69	Lokakuu **	+1,00	7	-3,00
Marraskuu *	11,03	Marraskuu **	+1,00	7	-3,00
Joulukuu *	10,69	Joulukuu **	+1,00	7	-3,00
1993					
Tammikuu *	10,49	Tammikuu **	+1,00	7	-3,00
Helmikuu *	9,34	Helmikuu **	+1,00	7	-3,00
Maaliskuu *	8,96	Maaliskuu **	+1,00	7	-3,00
Huhtikuu *	8,85	Huhtikuu **	+1,00	7	-3,00
Toukokuu *	8,42	Toukokuu **	+1,00	7	-3,00
Kesäkuu *	7,72	Kesäkuu **	+1,00	7	-3,00
Heinäkuu *	7,31	Heinäkuu **	+1,00	7	-3,00
Elokuu *	6,74	Elokuu **	+1,00	7	-3,00
Syyskuu *	6,76	Syyskuu **	+1,00	7	-3,00
Lokakuu *	7,08	Lokakuu **	+1,00	7	-3,00
01.10.93	6,99				
14.10.93	7,18				
20.10.93	7,12				
21.10.93	7,14				

* Huutokauppakoron kuukausihavainto on päivähavaintojen kalenteripäivittäin laskettu aritmeettinen keskiarvo.

** Maturiteettia ja korkomarginaaleja koskeva kuukausihavainto on kunkin kuukauden viimeinen havainto.

ASP-talletukset ja luotot *) Muutokset edellisestä kuukaudesta Lokakuu 1991 - Lokakuu 1993



*) ASP=asuntosäästöpaikkio;
Talletuksia 1 343 milj.mk 31.10.1993,
Luottoja 14 231 milj.mk 31.10.1993

Postitus
2 Ik kirje

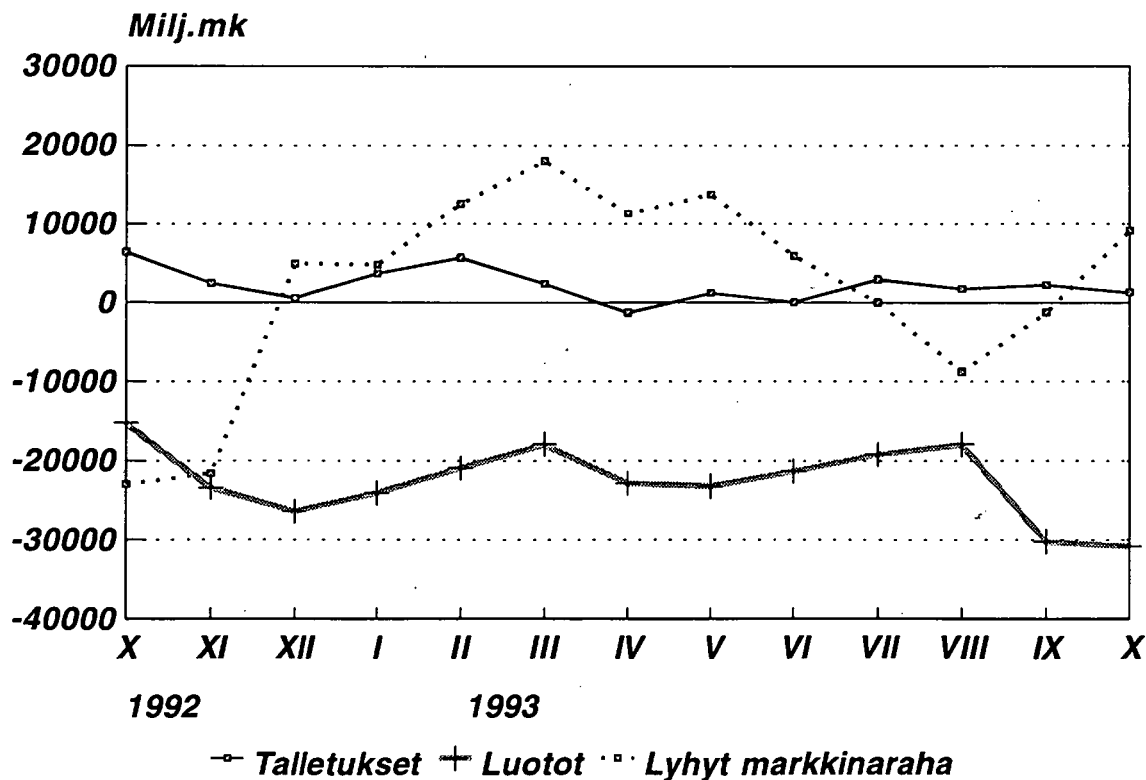
PMM
Sopimus
00100/617

Tiedustelut - Förfrågningar - Inquiries:

Tuulikki Lund
Tarja Husso
Jyri Riitsalu

(90) 17 341

Talletuspankkien ottolainaus ja luotot
Muutos edellisen vuoden vastaavaan kuukauteen
Lokakuu 1992 - Lokakuu 1993



Myynti:

Försäljning:

Hinta — Pris

Julkaisujen myynti / 3B
00022 TILASTOKESKUS
Puh. (90) 1734 2011

Publikationsförsäljning / 3B
00022 STATISTIKCENTRALEN
Tfn (90) 1734 2011

40 mk

ISSN 0784-8382
= Rahoitus
ISSN 0784-9303