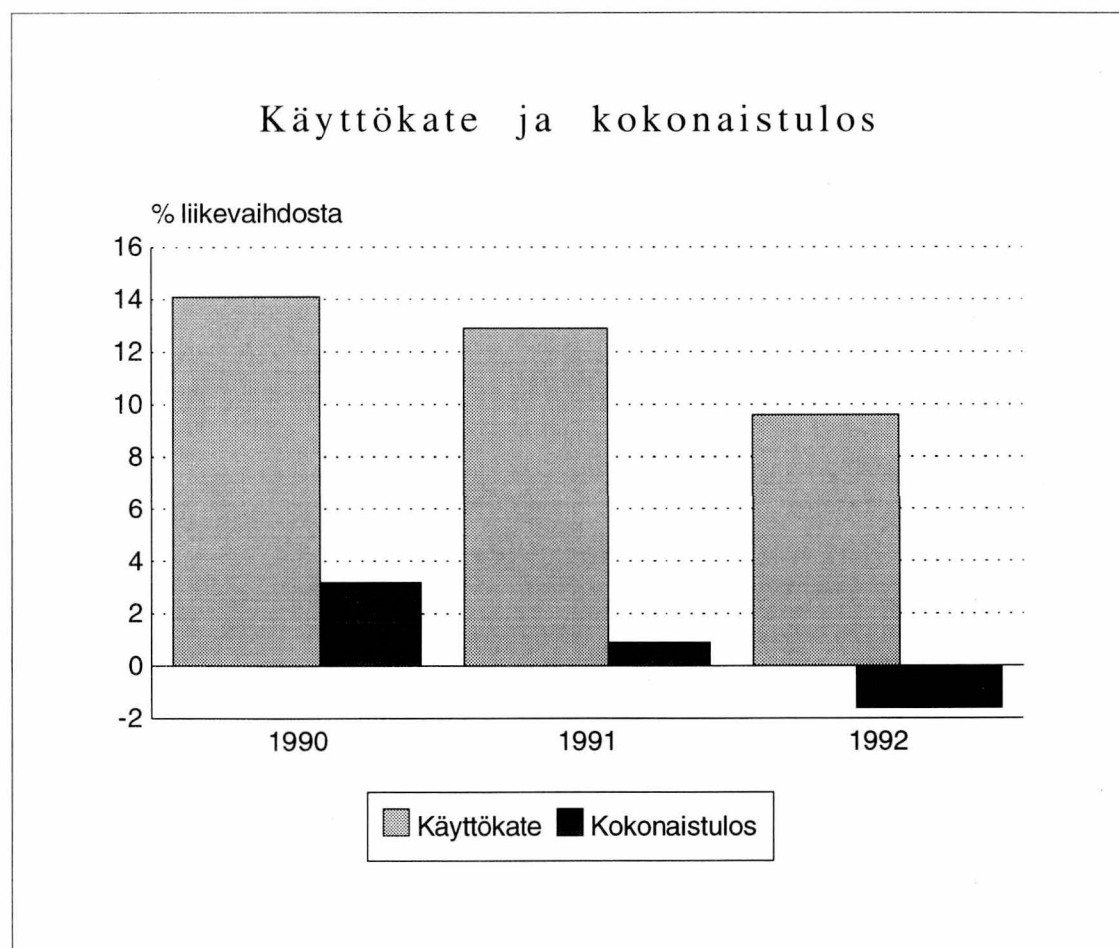




Maarakennusyritysten tilinpäätöstilasto

Bokslutsstatistik över anläggningsföretagen
1992

8.11.1993



Katsaus

Vuonna 1992 maa- ja vesirakennusala toimi 2 070 yritystä, noin 120 vähemmän kuin edellisvuonna. Suuria, yli 50 henkilöä työllistäviä yrityksiä oli enää 25. Vuoden 1992 aikana haettiin konkurssiin 122 alan yritystä.

Maarakentaminen väheni edelleen

Maa- ja vesirakennusalan laskutus on vuodesta 1990 lähtien supistunut miljardilla vuodessa. Vuonna 1992 laskutusta kertyi seitsemän miljardia markkaa. Kolmessa vuodessa toiminta on supistunut runsaan viidenneksen myös henkilöstön määrällä mitattuna. Vuonna 1992 alan yritykset työllistivät vajaat 13 000 henkilöä.

Rakennusteollisuuden Keskusliiton (RTK) selvitysten mukaan maa- ja vesirakennustuotannosta valtion ja kuntien rahoittama osuus on 80 prosenttia. Millään muulla toimialalla ei julkisen sektorin investoinneilla liene yhtä suurta merkitystä. Maarakentamista on yleisesti pidetty suhdannevaihteilua tasaavana instrumenttina. Haettaessa vertailukohtaa nykyiselle lamalle lienee sopivin ajanjakso vuosien 1977 - 1979 laskusuhdanne. Tuolloin oli kuitenkin kysymys normaalista suhdannevaihtelusta. Maarakennustoiminnan laajuuden vertaaminen henkilöstön määrällä mitaten tuohon ajanjaksoon ei anna oikeaa kuvaa. Tehokkuuden kasvun myötä tarvitaan yhä vähemmän miestyövoimaa. Mainittuna ajanjaksona alan yritykset työllistivät 20 000 henkilöä. Laskutuksen vertaaminen antaa asiasta paremman kuvan. Vuoden 1992 rahassa laskettuna laskutus vaihteli 7 - 8 miljardin markan välillä.

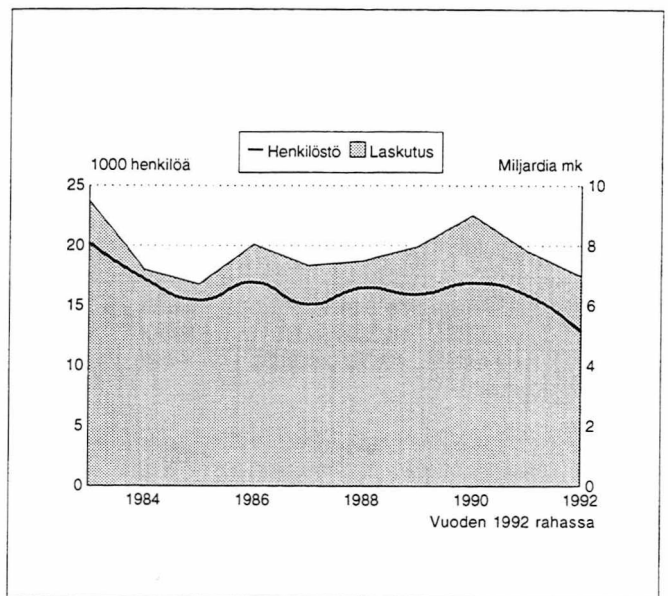
Investoinnit jäissä

RTK:n selvityksen mukaan rakennuskonekauppa väheni viime vuonna myydyissä yksiköissä laskettuna 15 prosenttiin vuosien 1988 - 1990 tasosta. Liiton arvion mukaan maarakentajien ja konekauppiaiden hallussa on käyttämättömänä seisovaa kalustoa uushankinta-arvoltaan kahden miljardin arvosta.

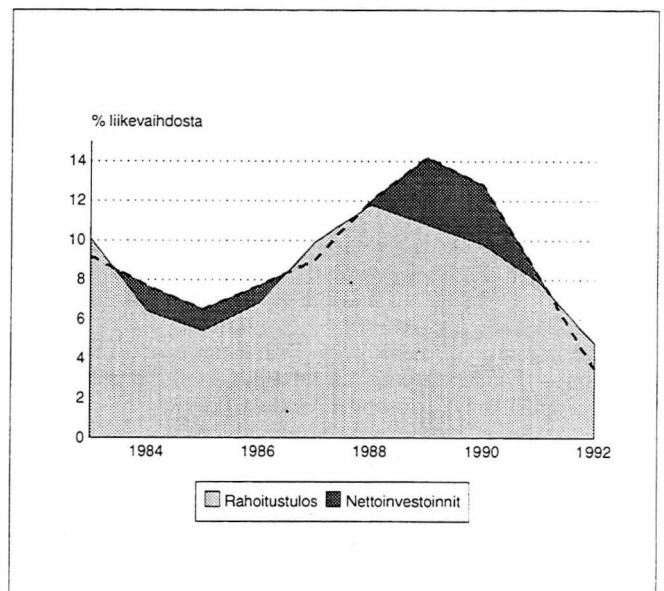
Maarakentajien nettoinvestoinnit olivat 250 miljoonaa markkaa, 3,5 prosenttia liikevaihdosta. Suhteessa liikevaihtoon alan investoinnit eivät pitkän aikavälin vertailussa, vuosien 1974 - 1991 välisenä aikana ole olleet yhtä vähäiset. Uusien koneiden hankintaan käytettiin 370 miljoonaa markkaa. Vastaava määrä vuotta aiemmin oli 720 miljoonaa ja vuonna 1990 peräti 1,1 miljardia markkaa.

Kokonaistulos tappiollinen

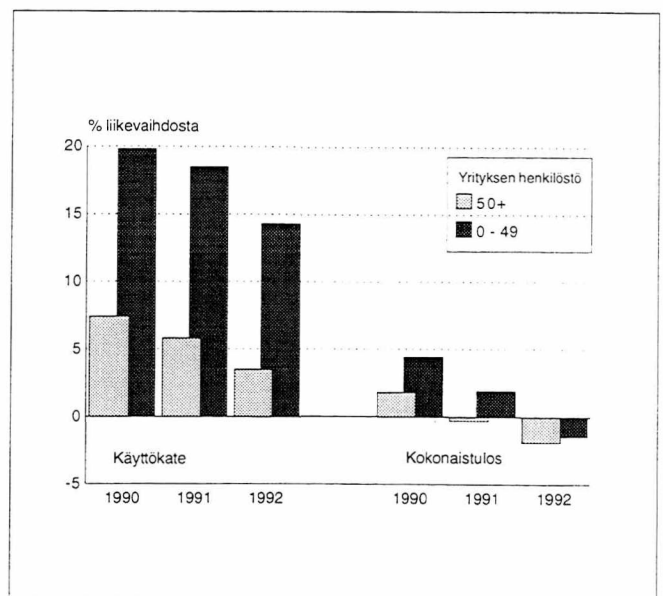
Maarakentamisen kannattavuus heikkeni tuntuvasti varsinkin pienten yritysten kohdalla. Niiden varsinaisen toiminnan tulos oli kuitenkin huomattavasti parempi kuin suurilla, yli 50 hengen yrityksillä. Pienten yritysten käyttökate oli 14,3 prosenttia liikevaihdosta, yli neljä prosenttiyksikköä



Kuvio 1. Toiminnan laajuus vuosina 1983 - 1992.



Kuvio 2. Investointien rahoitus vuosina 1983 - 1992.



Kuvio 3. Käyttökate ja kokonaistulos.

edellisvuotta huonompi. Suhdanneilanne huomioiden tulosta voidaan pitää yllättävänkin hyvänä. Sensijaan suurten yritysten käyttökate oli varsin laiha, ainoastaan 3,5 prosenttia liikevaihdosta.

Pienten ja suurten yritysten välillä ei ole oleellisia kannattavuuseroja, kun vertaillaan kokonaistuloksia. Tämä johtuu pääasiassa pienten yritysten raskaammista nettorahoituskuluista (rahoituksen kulut ./ tuotot). Niillä kulujen osuus liikevaihdosta oli 6,5 prosenttia, kun se suurilla yrityksillä oli 0,7 prosenttia. Toimialan kokonaistulos jäi 115 miljoonaa tappiolla. Tappio oli 1,6 prosenttia liikevaihdosta. Pienten yritysten kokonaistulos heikkeni edellisvuodesta yli kolme prosenttiyksikköä.

Sijoitetulle pääomalle, neljälle miljardille saatiin 8,8 prosentin tuotto. Pääoma oli kymmeneksen ja tuotto kolmanneksen pienempi kuin edellisvuonna.

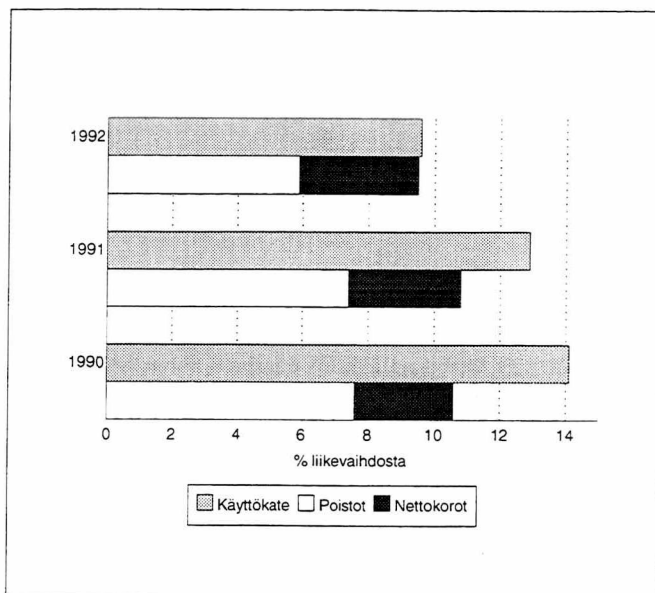
Vuoden 1992 kannattavuuden tasolla maarakentaminen on pitkän aikavälin vertailussa ollut vuosina 1976 - 1978 sekä vuonna 1985. Vuosi 1985 oli rakennusalalla yleisesti huono.

Maarakentajilla oli vuoden 1992 lopussa varauksia 660 miljoonaa markkaa. Varauksia purettiin kaikkiaan 150 miljoonalla.

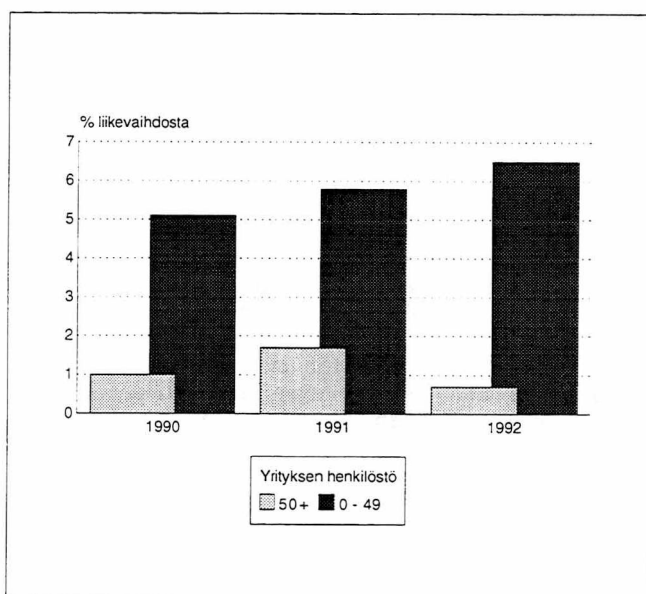
Rahoitus syö pienten tuloksia

Maarakentajien kokonaisvelkojen osuus liikevaihdosta oli 52,9 prosenttia. Kolmen vuoden ajanjaksolla osuus on ollut pienillä yrityksillä 60 ja suurilla 40 prosentin tuntumassa. Toimiala maksoi nettokorkoja 3,6 prosenttia liikevaihdostaan. Korkorasite on pienillä yrityksillä tuntuvasti raskaampi. Kolmen vuoden aikana se on ollut pienillä yrityksillä viiden ja suurilla 1,5 prosentin luokkaa.

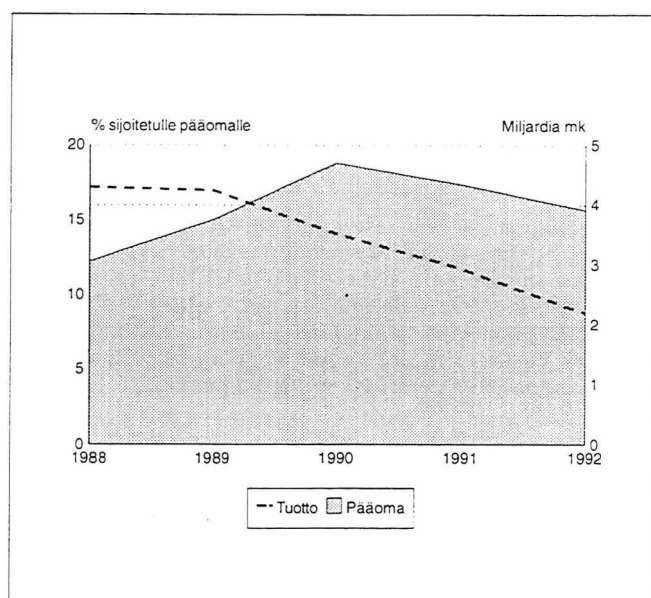
Korollisen vieraan pääoman ja tulo-rahoituksen suhde, eli takaisinmaksuaika oli 7,6 vuotta, kun se vuotta aiemmin oli 4,4. Suurehko muutos ennakoi alalle yhä pahenevaa konkurssiuhkaa. Mainittu suhde on ollut huonompi vuonna 1977, 14,3 vuotta. Tyypillinen arvo toimialalla on ollut 3 - 4 vuotta.



Kuvio 4. Käyttökateen riittävyys.



Kuvio 5. Nettorahoituskulut.



Kuvio 6. Sijoitettu pääoma ja sen tuotto vuosina 1988 - 1992.

Tunnuslukujen kaavat Nyckeltalsformler

Jalostusarvo	= Käyttökate + henkilöstökulut + vuokrat
Förädlingsvärde	= Driftsbidrag + personalkostnader + hyreskostnader
Rahoitustulos	= Käyttökate + rahoitustuotot ja -kulut ./ oikaistut verot
Finansieringsresultat	= Driftsbidrag + finansieringsintäkter och -kostnader ./ korrigerade skatter
Kokonaistulos	= Rahoitustulos ./ kirjanpidon poistot + muut satunnaistuotot ja -kulut
Totalresultat	= Finansieringsresultat ./ bokföringsmässiga avskrivningar + övriga oregelbundna intäkter och kostnader
Sijoitetun pääoman tuotto-%	= Tulos rahoituserien jälkeen + korkokulut + muut vieraan pääoman kulut / korollinen vieras pääoma + arvostuserät + varaukset + oma pääoma
Avkastnings-% på investerat kapital	= Resultat efter finansiella poster + räntekostnader + övriga kostnader för främmande kapital / räntebelagt främmande kapital + eget kapital + reserveringar + värderingsposter
Omavaraisuusaste	= Oma pääoma + varaukset + arvostuserät / vastattavaa yhteensä ./ ennakkomaksut
Soliditet	= Eget kapital + reserveringar + värderingsposter / passiva sammanlagt ./ förskottsbetalningar
Quick ratio	= Rahoitusomaisuus / lyhytaikainen vieras pääoma ./ ennakkomaksut = Finansieringstillgångar / kortfristiga skulder ./ förskottsbetalningar

1. Tunnuslukuja ja muita eriä

Nyckeltal och övriga poster

	1990	1991	1992
Laajuus			
Omfattning			
Laskutus			
Fakturering, milj.mk	9 019,5	7 994,7	6 996,3
Henkilöstö			
Personal	16 928	15 951	12 864
Jalostusarvo / henkilöstö			
Förädlingsvärde / personal, 1000 mk	224,7	228,1	212,8
Tehokkuus			
Effektivitet			
Laskutus / henkilöstö			
Fakturering / personal, 1000 mk	532,8	501,2	543,9
Palkat / henkilöstö			
Löner / personal, 1000 mk	110,4	117,8	116,3
Palkat ja muut henkilöstökulut / henkilöstö			
Löner och övriga personalkostnader / personal, 1000 mk	145,7	156,1	152,7
Kulurakenne, % liikevaihdosta			
Kostnadsstruktur i % av omsättning			
Ainekulut			
Materialkostnader, %	32,2	25,7	29,8
Palkat ja muut henkilöstökulut			
Löner och övriga personalkostnader, %	27,9	30,6	27,6
Vieraat palvelut			
Främmande tjänster, %	16,7	14,8	15,6
Kannattavuus			
Lönsamhet			
Käyttökate-%			
Driftsbidrag i %	14,1	12,9	9,6
Rahoitustulos-%			
Finansieringsresultat i %	9,8	7,9	4,8
Kokonaistulos-%			
Totalresultat i %	3,2	0,9	-1,6
Sijoitetun pääoman tuotto-%			
Avkastnings-% på investerat kapital	14,1	11,8	8,8
Rahoitus			
Finansiering			
Nettokorot / liikevaihto, %			
Räntor (netto) / omsättning, %	3,0	3,4	3,6
Omavaraisuusaste			
Soliditet	26,9	27,3	26,1
Kokonaisvelat / liikevaihto			
Skulder totalt / omsättning, %	50,2	49,6	52,9
Quick ratio	1,0	1,0	1,0
Muita eriä			
Ovriga poster			
Poistot / liikevaihto			
Avskrivningar / omsättning, %	7,6	7,4	5,9
Varausten muutos / liikevaihto			
Förändring av reserveringar / omsättning, %	0,8	-0,9	-2,2
Nettoinvestoinnit / liikevaihto			
Nettoinvesteringar / omsättning, %	12,8	8,2	3,5
Vienti / laskutus			
Export / fakturering, %	2,3	1,5	3,5

2. Tuloslaskelma
 Resultaträkning
 1 000 000 mk

	1990	1991	1992
Liikevaihto:			
Omsättning:			
Rakentaminen Byggnade	8 350,0	7 912,3	6 916,4
Osakekauppa Aktiehandel	186,6	27,2	108,2
Vuokraus Uthyrning	131,0	92,8	28,6
Muu liiketoiminta Övrig affärsverksamhet	171,2	95,1	52,2
Liikevaihto yhteensä			
Omsättning sammanlagt	8 838,7	8 127,4	7 105,4
Aineet ja tarvikkeet/tavarat:			
Material och förnödenheter/varor:			
Aineet ja tarvikkeet Material och förnödenheter	-2 813,2	-2 059,7	-2 000,6
Vieraat palvelut Främmande tjänster	-1 479,6	-1 202,0	-1 111,0
Tontit, maa- ja vesialueet Tomter, jord- och vattenområden	-	-1,7	-5,1
Osakkeet ja osuudet Aktier och andelar	-18,1	-	-66,5
Muut Övriga	-11,4	-28,4	-48,3
Aineet ja tarvikkeet/tavarat yhteensä			
Material och förnödenheter/varor sammanlagt	-4 322,3	-3 291,9	-3 231,4
Palkat Löner	-1 868,5	-1 878,3	-1 496,5
Muut henkilöstökulut Övriga personalkostnader	-597,5	-611,3	-467,6
Leasing-vuokrat Leasinghyror	-21,7	-16,8	-10,6
Muut vuokrat Övriga hyror	-71,3	-80,8	-84,1
Muut liikekulut Övriga rörelsekostnader	-1 000,0	-1 061,6	-973,5
Valmistus omaan käyttöön Tillverkning för eget bruk	26,1	43,8	2,9
Varastojen muutos, aliarvostamaton ¹ Förändring i lager, icke nedskrivna	261,0	-178,7	-168,5
Käyttökate			
Driftsbidrag	1 244,5	1 051,8	679,2
Kirjanpidon poistot Bokföringsmässiga avskrivningar	-674,3	-603,6	-415,9
Liiketulos			
Rörelseresultat	570,2	448,2	263,3

¹ Lisäys +, vähennys -
 Ökning +, minskning -

	1990	1991	1992
Rahoitustuotot ja -kulut: Finansieringsintäkter och -kostnader:			
Korkotuotot Ränteintäkter	81,2	84,2	75,8
Osingot ja osuuskorot Dividender och andelsräntor	13,9	4,3	17,6
Muut rahoitustuotot Övriga finansieringsintäkter	3,2	4,4	17,7
Korkokulut Räntekostnader	-348,1	-362,7	-329,4
Muut vieraan pääoman kulut Övriga kostnader för främmande kapital	-29,6	-26,1	-36,7
Kurssierot (ei myyntisaamisista eikä ostoveloista) Kursdifferenser (ej försäljningsfordringar eller leverantörsskulder)	-3,9	-29,0	-27,6
Rahoitustuotot ja -kulut: Finansieringsintäkter och -kostnader:	-283,2	-325,0	-282,7
Tulos rahoituserien jälkeen Resultat efter finansieringsposter	287,0	123,2	-19,3
Käyttöomaisuuden myyntivoitot (verolliset ja verovapaat) Försäljningsvinst av anläggningstillgångar (skattepliktig och skattefri)	11,5	0,9	6,1
Käyttöomaisuuden arvonalennukset (lisäpoistot) Värdesänkningar av anläggningstillgångar (tilläggsavskrivningar)	-	-0,8	-3,2
Saadut konserniavustukset Erhållna koncernbidrag	61,7	78,9	121,6
Maksetut konserniavustukset Betalda koncernbidrag	-28,4	-60,7	-168,7
Muut tuotot ja kulut Övriga intäkter och kostnader	48,2	17,0	5,2
Tulos ennen varauksia ja veroja Resultat före reserveringar och skatter	380,0	158,5	-58,4
Varausten muutos: ¹ Förändring av reserveringar:			
Investointivaraus Investeringsreservering	-11,3	8,8	23,5
Luottotappiovaraus Kreditförlustreservering	3,4	6,2	-9,1
Takuuvaraus Garantireservering	-12,3	-2,1	5,4
Toimintavaraus Driftsreservering	-43,1	17,7	86,5
Varastovaraus (varaston aliarvostus) Lagerreserv (nedskrivning av lager)	-8,2	41,1	50,4
Muut varaukset Övriga reserveringar	-3,0	2,4	-2,2
Varausten muutos yhteensä Förändring av reserveringar sammanlagt	-74,7	74,2	154,5

¹ Lisäys -, vähennys +
Ökning -, minskning +

	1990	1991	1992
Välittömät verot:			
Direkta skatter:			
Välittömät verot/veronpalautukset			
Direkta skatter/skatteåterbäring	-97,3	-83,0	-56,3
Omasta pääomasta katetut verot			
Skatter täckta med eget kapital	1,7	2,2	2,4
Veronpalautusten siirrot omaan pääomaan			
Överföring av skatteåterbäring mot eget kapital	-0,0	-1,3	-0,2
Välittömät verot yhteensä			
Direkta skatter sammanlagt	-95,5	-82,2	-54,1
Tilikauden tulos			
Räkenskapsperiodens resultat	209,8	150,5	42,0

3. Tase

Balans

1 000 000 mk

	1990	1991	1992
Vastaavaa			
Aktiva			
Rahoitusomaisuus:			
Finansieringstillgångar:			
Rahat ja pankkisaamiset			
Kassa och banktillgodohavanden	447,9	473,6	420,8
Myyntisaamiset			
Försäljningsfordringar	931,8	734,2	625,3
Lainasaamiset			
Lånefordringar	363,7	327,3	365,4
Ennakkomaksut			
Förskottsbetalningar	24,2	17,1	15,1
Siirtosaamiset			
Resultatregleringar	160,5	149,9	220,8
Muut rahoitusvarat			
Övriga finansieringstillgångar	206,8	141,2	175,0
Rahoitusomaisuus yhteensä			
Finansieringstillgångar sammanlagt	2 134,9	1 843,4	1 822,4
Vaihto-omaisuus			
Omsättningstillgångar	1 644,5	1 330,4	1 431,1
Käyttöomaisuus ja muut pitkävaikutteiset menot:			
Anläggningstillgångar och övriga utgifter med lång verkningstid:			
Keskeneräiset omat työt			
Halvfärdiga egna arbeten	29,6	21,4	11,4
Ennakkomaksut			
Förskottsbetalningar	-	-	0,0
Tontit, maa- ja vesialueet			
Tomter, jord- och vattenområden	157,4	150,5	155,7
Rakennukset ja rakennelmat			
Byggnader och konstruktioner	422,4	445,4	445,6
Koneet, kalusto ja kuljetusvälineet			
Maskiner, inventarier och transportmedel	2 056,1	2 047,7	1 541,1
Muut aineelliset hyödykkeet			
Övriga materiella tillgångar	39,7	35,0	36,8
Osakkeet ja osuudet			
Aktier och andelar	758,4	744,0	764,9
Aineettomat oikeudet			
Immateriella rättigheter	6,3	12,9	13,0
Muut pitkävaikutteiset menot			
Övriga utgifter med lång verkningstid	48,5	62,6	51,8
Käyttöomaisuus ja muut pitkävaikutteiset menot			
Anläggningstillgångar och övriga utgifter med lång verkningstid sammanlagt	3 518,4	3 519,6	3 020,4
Muut pitkäaikaiset sijoitukset			
Övriga långfristiga placeringar	33,0	13,1	17,1
Arvostuserät			
Värderingsposter	-	5,4	30,9
Vastaavaa yhteensä			
Aktiva sammanlagt	7 330,8	6 711,9	6 321,8

	1990	1991	1992
Vastattavaa			
Passiva			
Lyhytaikainen vieras pääoma:			
Kortfristigt främmande kapital:			
Ostovelat			
Leverantörsskulder	725,8	610,2	462,4
Ennakkomaksut			
Förskottsbetalningar	1 260,6	1 163,8	1 236,7
Siirtovelat			
Resultatregleringar	493,4	521,3	525,6
Rahoitusvekselit			
Finansieringsväxlar	125,9	22,6	35,0
Pitkäaikaisten lainojen seuraavan vuoden lyhenykset			
Följande års amortering av långfristiga lån	211,5	254,7	253,3
Muut lyhytaikaiset velat			
Övriga kortfristiga lån	652,0	487,1	572,9
Lyhytaikainen vieras pääoma yhteensä			
Kortfristigt främmande kapital sammanlagt	3 469,3	3 059,8	3 085,9
Pitkäaikainen vieras pääoma:			
Långfristigt främmande kapital:			
Lainat rahoituslaitoksilta			
Lån av penninginrättningar	1 707,7	1 488,9	1 344,1
Eläkelainat			
Pensionslån	349,7	399,5	351,6
Muut pitkäaikaiset velat			
Övriga långfristiga lån	171,1	248,7	211,4
Pitkäaikainen vieras pääoma yhteensä			
Långfristigt främmande kapital sammanlagt	2 228,5	2 137,1	1 907,1
Arvostuserät			
Värderingsposter	0,0	4,5	1,7
Varaukset:			
Reserveringar:			
Investointivaraus			
Investeringsreservering	275,7	162,3	58,4
Luottotappiovaraus			
Kreditförlustreservering	20,0	13,9	24,1
Takuuvaraus			
Garantireservering	41,8	36,8	33,9
Toimintavaraus			
Driftsreservering	350,7	374,2	278,7
Varastovaraus (varaston aliarvostus)			
Lagerreserv (nedskrivning av lager)	323,2	244,6	245,6
Muut varaukset			
Övriga reserveringar	11,0	13,9	17,0
Varaukset yhteensä			
Reserveringar sammanlagt	1 022,5	845,6	657,8

	1990	1991	1992
Oma pääoma:			
Eget kapital:			
Osake- tai osuuspääoma tai yhtiömiesten sijoittama kiinteä pääoma			
Aktie- eller andelskapital eller fast kapital som bolagsmännen placerat	207,8	203,1	249,0
Osakeanti (rekisteröimätön osakepääoma)			
Aktieemission (oregistrerat aktiekapital)	-	6,4	0,5
Vararahasto			
Reservfond	166,8	168,6	175,6
Arvonkorotusrahasto			
Värdförhöjningsfond	82,5	23,2	35,6
Muu oma pääoma/pääomanvajaus			
Övrigt eget kapital/kapitalunderskott	-56,4	113,1	166,6
Tilikauden tulos			
Räkenskapsperiodens resultat	209,8	150,5	42,0
Oma pääoma yhteensä			
Eget kapital sammanlagt	610,5	664,9	669,3
Vastattavaa yhteensä			
Passiva sammanlagt	7 330,8	6 711,9	6 321,8
Korollinen vieras pääoma			
Räntebelagt främmande kapital	3 078,2	2 841,6	2 590,0

4. Investoinnit
 Investeringar
 1 000 000 mk

1992

Keskeneräiset omat työt Halvfärdiga egna arbeten	
Lisäykset - Ökningar	0,5
Vähennykset - Minskningar	-6,9
Ennakkomaksut Förskottsbetalningar	
Lisäykset - Ökningar	0,1
Vähennykset - Minskningar	-
Tontit, maa- ja vesialueet Tomter, jord- och vattenområden	
Lisäykset - Ökningar	24,9
Vähennykset - Minskningar	-2,9
Rakennukset ja rakennelmat Byggnader och konstruktioner	
Lisäykset - Ökningar	34,6
Vähennykset - Minskningar	-8,4
Koneet, kalusto ja kuljetusvälineet Maskiner, inventarier och transportmedel	
Lisäykset - Ökningar	371,9
Vähennykset - Minskningar	-194,4
Muut aineelliset hyödykkeet Övriga materiella tillgångar	
Lisäykset - Ökningar	8,5
Vähennykset - Minskningar	-0,8
Osakkeet ja osuudet Aktier och andelar	
Lisäykset - Ökningar	33,7
Vähennykset - Minskningar	-18,1
Aineettomat oikeudet Immateriella rättigheter	
Lisäykset - Ökningar	1,2
Vähennykset - Minskningar	-
Muut pitkävaikutteiset menot Övriga utgifter med lång verkningstid	
Lisäykset - Ökningar	3,6
Vähennykset - Minskningar	-1,0
Investoinnit yhteensä investeringar sammanlagt	
Lisäykset - Ökningar	478,9
Vähennykset - Minskningar	-232,5

5. Käyttöomaisuuden erittely
Specificering av anläggningstillgångar
1 000 000 mk

1992

Kirjanpitoarvo tilikauden alussa ilman arvonkorotuksia Bokföringsvärde vid räkenskapsperiodens början utan värdeförhöjningar	3 202,9
Edellisten tilikausien arvonkorotukset Värdeförhöjningar under tidigare räkenskapsperioder	62,3
Kirjanpitoarvo tilikauden alussa Bokföringsvärde vid räkenskapsperiodens början	3 265,2
Lisäykset (hankintameno) Ökningar (anskaffningsutgift)	478,9
Katettu varauksilla, investointiavustuksilla yms. Täckta med reserveringar, investeringsbidrag o.d.	-62,4
Vähennykset (luovutushinta, muu vastike) Minskningar (överlåtelsepris, övrigt vederlag)	-232,5
Myyntivoitto/-tappio tai vastaava Försäljningsvinst/-förlust eller dylik	-9,8
Kirjanpidon poistot Bokföringsmässiga avskrivningar	-419,1
Arvonkorotukset tilikauden aikana (peruutukset miinus-merkkisinä) Värdeförhöjningar under räkenskapsperioden (annullering med minusförtecken)	-
Kirjanpitoarvo tilikauden lopussa Bokföringsvärde vid räkenskapsperiodens slut	3 020,4

6. Vaihto-omaisuuden erittely
 Specificering av omsättningstillgångar
 1 000 000 mk

1992

Aineet, tarvikkeet, valmisteet ja tavarat Material, förnödenheter, helfabrikat och varor	
Tilikauden alussa	
Vid räkenskapsperiodens början	258,1
Tilikauden lopussa	
Vid räkenskapsperiodens slut	513,2
Keskeneräiset työt Halvfärdiga varor	
Tilikauden alussa	
Vid räkenskapsperiodens början	1 080,9
Tilikauden lopussa	
Vid räkenskapsperiodens slut	663,7
Tontit, maa- ja vesialueet Tomter, jord- och vattenområden	
Tilikauden alussa	
Vid räkenskapsperiodens början	14,3
Tilikauden lopussa	
Vid räkenskapsperiodens slut	14,3
Osakkeet ja osuudet Aktier och andelar	
Tilikauden alussa	
Vid räkenskapsperiodens början	31,7
Tilikauden lopussa	
Vid räkenskapsperiodens slut	9,3
Muu vaihto-omaisuus Övriga omsättningstillgångar	
Tilikauden alussa	
Vid räkenskapsperiodens början	214,8
Tilikauden lopussa	
Vid räkenskapsperiodens slut	230,6
Ennakkomaksut Förskottsbetalningar	
Tilikauden alussa	
Vid räkenskapsperiodens början	3,2
Tilikauden lopussa	
Vid räkenskapsperiodens slut	-
Vaihto-omaisuus yhteensä (aljarvostamaton) Omsättningstillgångar sammanlagt (icke nedskrivna)	
Tilikauden alussa	
Vid räkenskapsperiodens början	1 602,8
Tilikauden lopussa	
Vid räkenskapsperiodens slut	1 431,1
Siitä varastovaraus (aljarvostus) Därav lagerreserv (nedskrivning)	
Tilikauden alussa	
Vid räkenskapsperiodens början	296,0
Tilikauden lopussa	
Vid räkenskapsperiodens slut	245,6
Tilikauden aikana tehty hinnanlaskuvähennys Prisnedsättningsavdrag som gjorts under räkenskapsperioden	1,5



PL-PB 504
00101 Helsinki-Helsingfors

Virkalähetys
Tjänsteförsändelse

Maarakennusyritysten tilinpäätöstilasto

Bokslutsstatistik över anläggningsföretagen
1992

SVT Suomen Virallinen Tilasto
Finlands Officiella Statistik
Official Statistics of Finland

Statistics Finland



Enterprises
1993:10

Tiedustelut - Förfrågningar

Aulis Partanen
Raimo Pihlajamäki
(90) 17 341

Julkaisujen myynti:

Försäljning:

Hinta — Pris

Tilastokeskus
PL 504
00101 Helsinki
Puh. (90) 173 41

Statistikcentralen
PB 504
00101 Helsingfors
Tel. (90) 173 41

70 mk

ISSN 0784-8463
= Yritykset
ISSN 0784-9036