

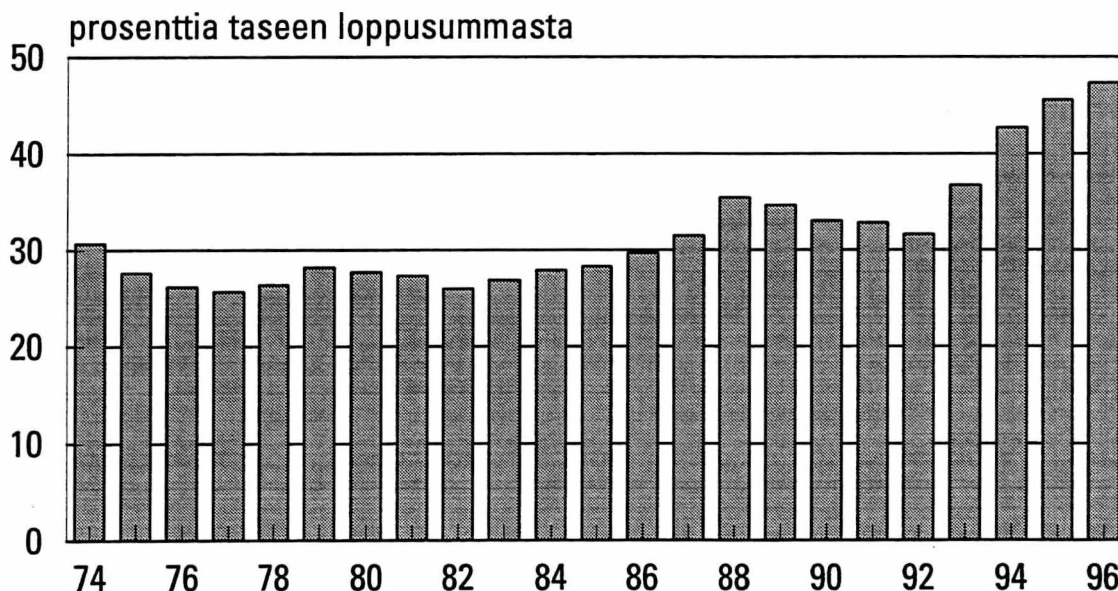
Teollisuuden ja rakentamisen tilinpäätöstilasto

Bokslutsstatistik över industri- och byggnadsföretagen

1996

Lisätietoja – Förfrågningar: Marjatta Laine, Raimo Pihlajamäki
Vastaava tilastojohtaja – Ansvarig statistidirektör: Kaija Hovi

Tehdasteollisuusyritysten omavaraisuusaste



Sisältö

Katsaus 3

Tuoteseloste 7

Tunnuslukukaavat 8

Taulukot

Tunnuslukuja (toimialoittain, kaikki yritykset) 9

Oikaistu tuloslaskelma (toimialoittain, kaikki yritykset) 15

Tase (toimialoittain, kaikki yritykset) 27

Tunnuslukuja:Vähintään 20 hengen yritykset 33

Oikaistu tuloslaskelma:Vähintään 20 hengen yritykset . 45

Tase:vähintään 20 hengen yritykset 57

Vaihto-omaisuus:Vähintään 20 hengen yritykset 81

Käyttöomaisuus:Vähintään 20 hengen yritykset 82

Katsaus

Vuonna 1996 tehdasteollisuuden kannattavuus heikkeni edellisvuodesta mutta jäi vielä vuoden 1994 tasolle. Toimialojen ja yritysten kannattavuuden kehitys vaihteli kuitenkin hyvin paljon. Perinteisistä vientitoimialoista metalliteollisuus sai pidettyä kannattavuutensa edellisvuoden tasolla, kun taas metsäteollisuuden kannattavuus laski selvästi vuodesta 1995.

Tehdasteollisuusyritykset keräsivät vuonna 1996 liikevaihtoa 397,5 miljardia markkaa, noin 10,5 miljardia enemmän kuin vuonna 1995. Paras liikevaihdon kehitys oli metalliteollisuudessa ja heikoin metsäteollisuudessa.

Tehdasteollisuuden viennin osuus liikevaihdosta oli 46 prosenttia, eli 181,9 miljardia markkaa. Metsäteollisuus vei 65 prosenttia liikevaihdostaan ja metalliteollisuus 62 prosenttia.

Tehdasteollisuuden palveluksessa oli 386 000 henkeä, noin 1000 vähemmän kuin vuotta aiemmin. Henkilöstön supistuminen johtuu osaksi yritysten rakennejärjestelyistä, joiden seurauksena osa henkilöstöstä siirtyi muille päätoimialoille, muun muassa palvelutoimialoille.

Tuottavuus, mitattuna jalostusarvolla henkilöä kohden, heikkeni 7000 markkaa vuodesta 1995, vaikka henkilöstö supistui hieman ja liikevaihto koheni kolmisen prosenttia. Tehdasteollisuuden tuottavuutta söi kustannusten kasvu. Eniten jalostusarvoa työntekijää kohden, 383 000 markkaa, saatiin metsäteollisuudessa. Toimialan jalostusarvo työntekijää kohden heikkeni kuitenkin edellisvuodesta 88 000 markalla, johtuen liikevaihdon supistumisesta. Metalliteollisuuden jalostusarvo työntekijää kohden oli 318 000 markkaa. Se koheni 23 000 markalla vuodesta 1995.

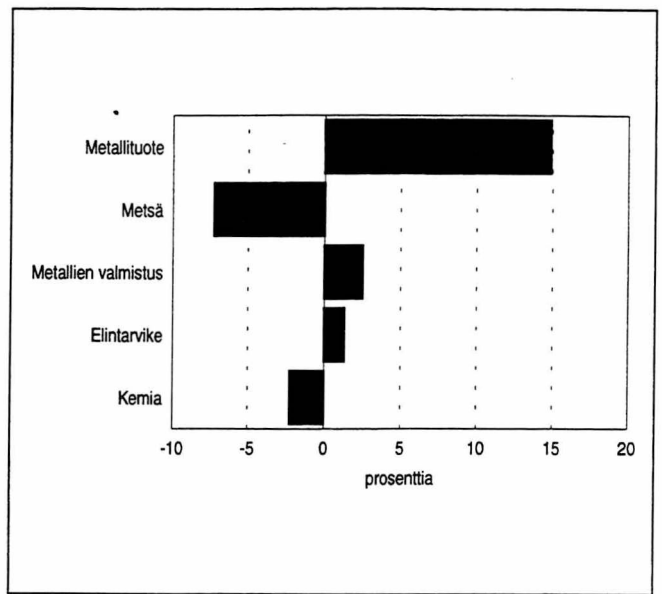
Tehdasteollisuuden jalostusarvosta kuluu noin 60 prosenttia palkkoihin ja muihin henkilöstökuluihin. Metsäteollisuuden jalostusarvosta jää palkkojen ja henkilöstökulujen jälkeen puolet käytettäväksi muihin menoihin. Työvaltaisimmilla toimialoilla kuten tekstiili-, vaatetus- ja nahkateollisuudessa sekä graafisessa teollisuudessa ovat henkilöstökulut kaksi kolmannesta jalostusarvosta.

Tehdasteollisuusyritykset maksoivat palkkoja ja muita henkilöstökuluja 72 miljardia markkaa, noin 3 prosenttia enemmän kuin vuotta aiemmin. Henkilöstökulujen osuus liikevaihdosta jäi vuoden 1995 tasolle. Niiden kasvua hillitsi muun muassa työnantajien työttömyysvakuutuksen aleneminen.


Kannattavuus heikkeni

Tehdasteollisuusyrityksille jäi 397,5 miljardin markan liikevaihdosta varsinaisen toiminnan kulujen vähentämisen jälkeen käyttökattetta 44 miljardia markkaa eli 5,4 miljardia edellisvuotta vähemmän. Eniten heikkeni metsäteollisuusyritysten käyttökate.

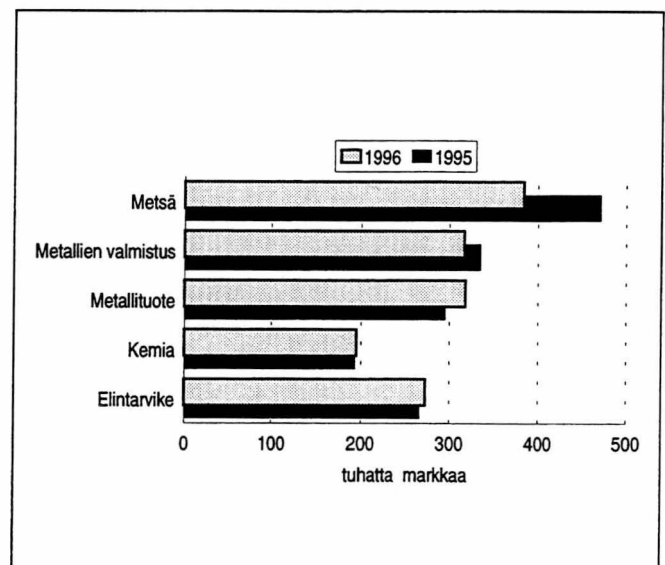
Tehdasteollisuuden vähintään 20 henkeä työllistävien 2039 yrityksen käyttökattteen mediaani oli 9,5 prosenttia



Kuvio 1. Tehdasteollisuusyritysten liikevaihdon muutosprosentit vuodesta 1995 vuoteen 1996.



Kuvio 2. Tehdasteollisuusyritysten vienti toimialoittain.



Kuvio 3. Tehdasteollisuusyritysten jalostusarvo työntekijää kohden.

liikevaihdosta, yläkvartiili 15,3 ja alakvartiili 4,7 prosenttia. Liikevaihdon heikko kehitys ja kustannusten nousu heijastuivat sellaisenaan rahoitustulokseen, koska nettorahoituskulut eli rahoituskulut vähennyttynä rahoitustuotoilla jäivät miltei edellisvuoden tasolle. Tehdasteollisuuden rahoitustulos oli 34,4 miljardia, kun se edellisvuonna oli 40,4 miljardia. Tulos heikkeni noin 6 miljardia markkaa.

Nettotulos jäi 16 miljardiin markkaan, kun rahoitustuloksesta katettiin 18,2 miljardin poistot. Poistoja tehtiin noin puolitoista miljardia enemmän kuin vuotta aiemmin. Kokonaistulos eli tulos satunnaiserien jälkeen oli nettotulosta parempi johtuen suurista käyttöomaisuuden myyntivoitoista.

Tehdasteollisuusyritykset ovat viime vuosina keskittyneet taseiden rakenteiden kohentamiseen tavoitteena hyvä EU-kuntoisuus. Oman pääoman osuutta on pyritty lisäämään ja velkoja vähentämään. Tätä pyrkimystä ovat auttaneet hyvät tulokset, jotka ovat mahdollistaneet velkojen lyhentämisen. Lisäksi omavaraisuutta on kohennettu oman pääoman ehtoosilla pääomailmoilla. Omavaraisuusaste eli oman pääoman osuus taseen loppusummasta kohosi 47,3 prosenttiin. Se koheni edellisvuodesta prosenttiyksikön verran ja vuoden 1992 aallonpohjasta yritysten omavaraisuusaste on kohenunut 16 prosenttiyksikköä.

Vähintään 20 henkeä työllistävien yritysten kokonaisvelkojen osuus liikevaihdosta jäi edellisvuoden tasolle, 71 prosenttiin. Nettovelkojen osuus liikevaihdosta väheni 3 prosenttiyksikköä ja oli 25,7 prosenttia. Nettovelkojen osuus supistui kaikilla muilla toimialoilla paitsi metsäteollisuudessa.

Tehdasteollisuuden nettoinvestoinnit eli lisäykset rakennuksiin, koneisiin ja laitteisiin sekä muuhun aineelliseen käyttöomaisuuteen vähennettynä myynneillä olivat 18,9 miljardia markkaa eli 4,8 prosenttia liikevaihdosta. Eniten aineelliseen käyttöomaisuuteen investoivat metsäteollisuusyritykset ja metalliteollisuusyritykset. Tehdasteollisuuden rahoitustulos oli yli puolitoistakertainen nettoinvestointeihin verrattuna.

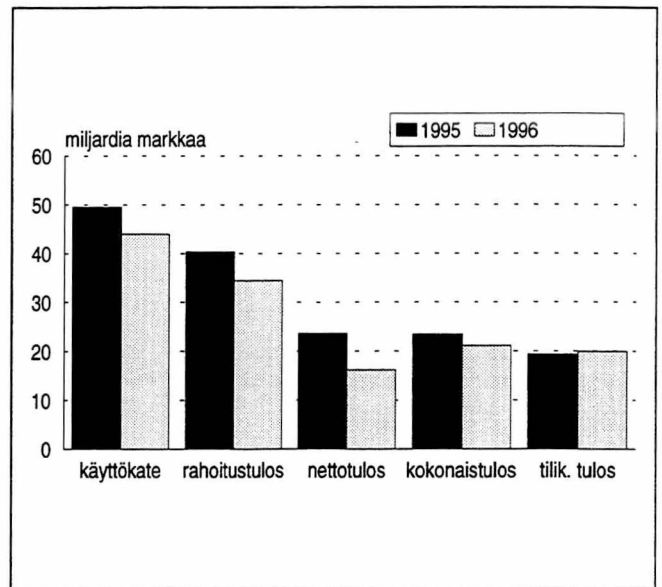
Kannattavuus toimialoittain

Metsä- ja metalliteollisuuden kannattavuuden kehitys poikesi selvästi toisistaan. Metsäteollisuuden kannattavuutta heikensivät sekä hintojen että toimitusten supistuminen edellisvuodesta. Metalliteollisuuden vienti kasvoi ja toimialan liikevaihto koheni, mutta toimintakustannukset kasvoivat suhteessa liikevaihdon kasvua enemmän. Muiden tehdasteollisuuden toimialojen kehitys pysyi miltei edellisvuoden tasolla.

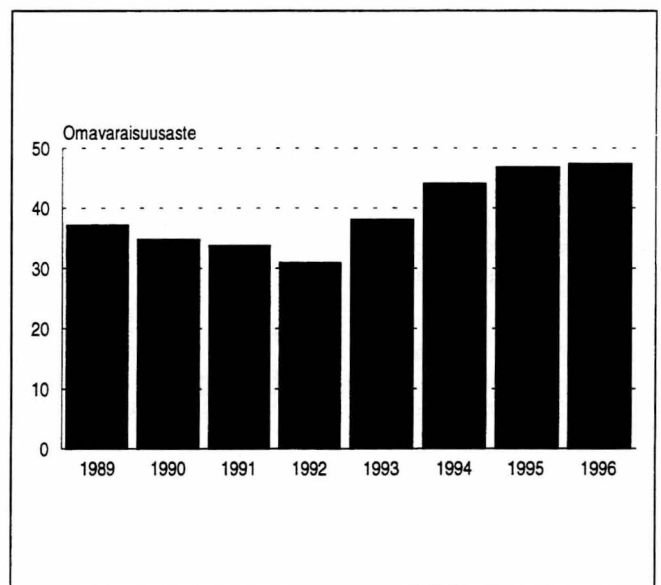
Metsäteollisuus

Metsäteollisuusyritykset eivät pystyneet sopeuttamaan varsinaisen toiminnan kustannuksiin toimitusten ja hintojen laskun suhteessa, vaan markkamääräiset kulut jäivät edellisvuoden tasolle. Tästä johtuen liikevaihdon supistuminen heijastui sellaisenaan käyttökatteeseen.

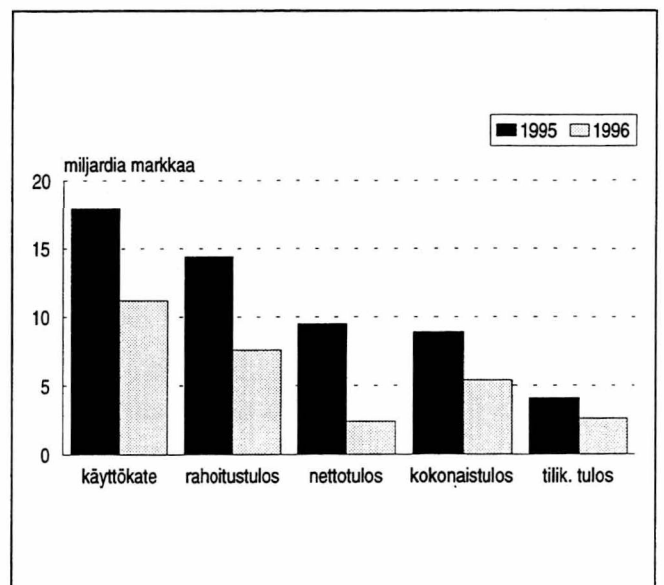
Metsäteollisuusyrityksille jäi 89,5 miljardin liikevaihdosta käyttökatetta 11,2 miljardia markkaa. Kate jäi 6,7 miljardia heikommaksi kuin edellisvuonna ja 3,6 miljardia heikommaksi kuin vuonna 1994. Käyttökatteen osuus liikevaihdosta oli 12,6 prosenttia. Vuonna 1995 katetta jäi 18,5 prosenttia liikevaihdosta. Myös nettorahoituskulut jäivät markkamääräisesti edellisvuoden tasolle, joten liikevaihdon supistuminen heijastui sellaisenaan myös rahoitus- ja nettotulokseen.



Kuvio 4. Tehdasteollisuusyritysten kannattavuus.



Kuvio 5. Tehdasteollisuusyritysten omavaraisuusaste.



Kuvio 6. Metsäteollisuusyritysten kannattavuus.

Metsäteollisuuden vähintään 20 henkeä työllistävien 212 yrityksen nettotuloksen mediaani oli 1,0 prosenttia liikevaihdosta, yläkvartiili 5,1 ja alakvartiili -2,5. Yli 50 yrityksen nettotulos jäi siis pakkasen puolelle, kun paras neljännes sai nettotulosta yli 5,1 prosenttia liikevaihdostaan.

Edellä mainitun yritysjoukon kokonaisvelat olivat vuonna 1996 jälleen liikevaihtoa suuremmat. Kokonaisvelkojen osuus liikevaihdosta kohosi 110 prosenttiin, kun vuotta aiemmin niiden osuus liikevaihdosta oli alle 90 prosenttia. Nettovelkojen osuus liikevaihdosta kasvoi 11,5 prosenttiyksikköä. Omavaraisuusaste oli viime vuonna 43,7 prosenttia, edellisvuonna 43,4.

Metsäteollisuusyritykset ovat erittäin pääomavaltaisia. Niiden kokonaispääoma työntekijää kohden oli 2,3 miljoonaa markkaa, kun tehdasteollisuuden keskimääräinen kokonaispääoma työntekijää kohden oli 1,4 miljoonaa markkaa.

Vuosi 1996 oli metsäteollisuusyrityksille sulautumisten ja yhtiöittämisten aikaa. Omistusjärjestelyjen yhteydessä vanhoja toimintoja myytiin ja ostettiin uusia paremmin yrityksen toimialaan sopivia toimintoja tilalle. Kaikista näistä muutoksista johtuen metsäteollisuusyritysten tulosten vertailukelpoisuus edellisiin vuosiin kärsi.

Metalliteollisuus

Metallituoteteollisuusyritysten liikevaihto kasvoi edellisvuodesta 15,3 miljardia eli 15 prosenttia. Liikevaihto koeheni kaikilla metallin alatoimialoilla. Liikevaihdon lisäys johtui viennin kasvusta ja suurten toimitusten ajoittumisesta tilikaudelle. Lisäksi jotkut yritykset siirtyivät pikaikaisten projektien valmistusasteen mukaiseen tuloutukseen.

Liikevaihdon suotuisa kehitys valui kuitenkin osaksi kohonneiden kustannusten kattamiseen. Myös toimialan yritysten kehitys vaihteli paljon. Osa yrityksistä kärsi heikosta hintatilanteesta ja kustannusten kasvusta, kun osalla meni edellisvuotta paremmin.

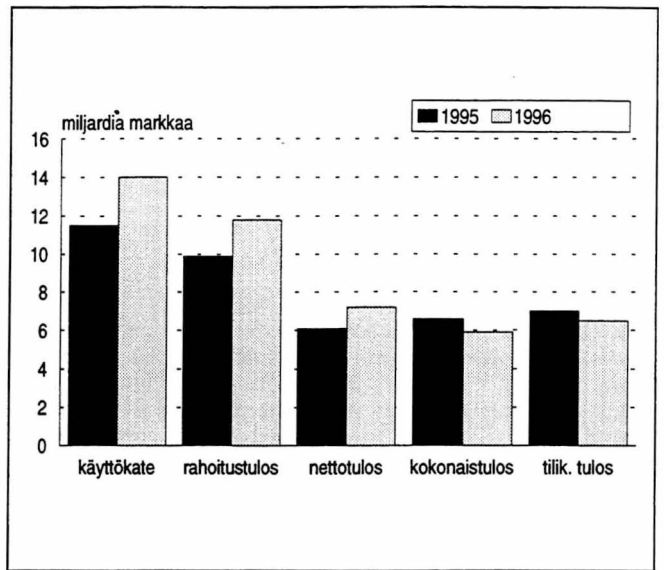
Metallituoteteollisuusyrityksille jäi käyttökate 13,9 miljardia markkaa, eli 11,2 prosenttia liikevaihdosta. Markkamääräinen kate kasvoi edellisvuodesta 2,4 miljardia markkaa, mutta katteen osuus liikevaihdosta jäi vuoden 1995 tasolle. Rahoitustuloksen ja nettotuloksen osuus liikevaihdosta jäi myös vuoden 1995 tasolle.

Metallien valmistuksen liikevaihto koheni hiukan, mutta markkamääräinen käyttökate, rahoitustulos ja nettotulos heikkenivät miljardin verran edellisvuodesta. Käyttökateen osuus liikevaihdosta supistui 2,9 prosenttiyksikköä.

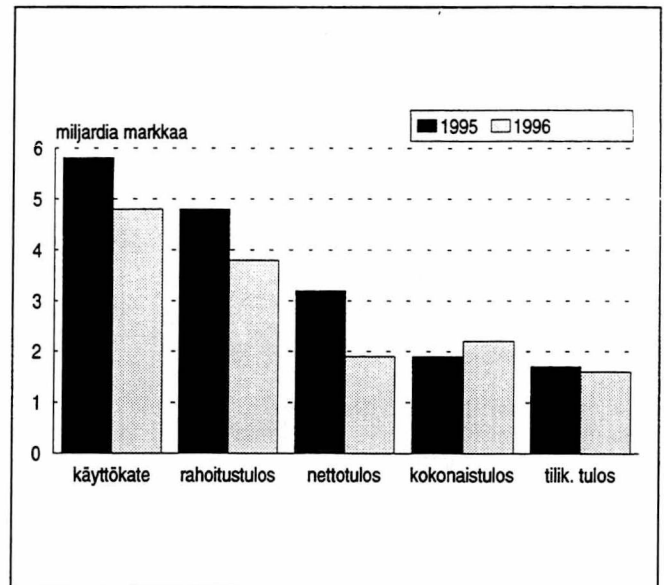
Suorassa kyselyssä olleiden vähintään 20 henkeä työllistävien 654 metallituoteteollisuusyrityksen nettotulosprosentin mediaani oli 4,2, yläkvartiili 9,2 ja alakvartiili 0. Toisinaan 164 yrityksen nettotulos jäi pakkasen puolelle ja 164 yritykselle jäi nettotulosta yli 9,2 prosenttia liikevaihdosta.

Omavaraisuusaste, eli oman pääoman, pääomalainojen, vapaaehtoisten varausten ja arvostuserien osuus taseen loppusummasta oli 49 prosenttia. Se koheni edellisvuodesta 2,5 prosenttiyksikköä oman pääoman lisäyksen johdosta.

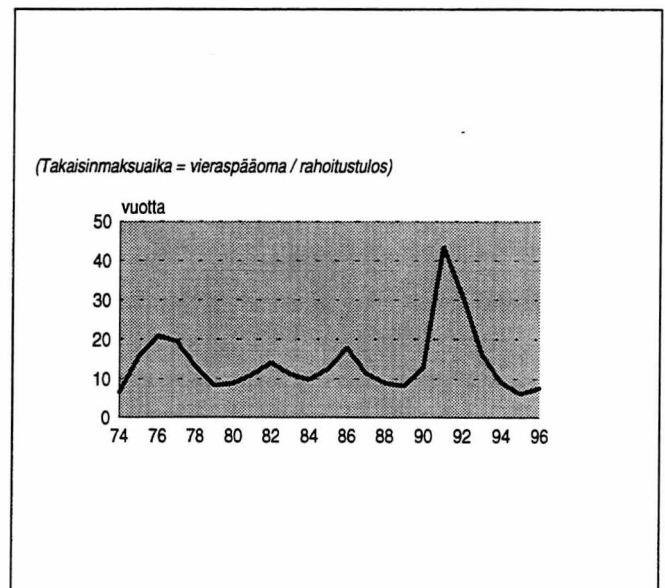
Kokonaisvelkojen osuus liikevaihdosta supistui 8 ja nettovelkojen osuus 9 prosenttiyksikköä vuodesta 1995. Vähintään 20 henkeä työllistävät yritykset selviäisivät vuoden 1996 rahoitustuloksella viidessä vuodessa velkojensa maksusta.



Kuvio 7. Metallituoteteollisuusyritysten (tol 29-35) kannattavuus.



Kuvio 8. Metallien valmistuksen kannattavuus.



Kuvio 9. Tehdasteollisuusyritysten vieraanpääoman takaisinmaksuaika.

Rakentaminen

Rakentaminen vilkastui vuonna 1996. Toimialan yrityksille kertyi liikevaihtoa 52 miljardia markkaa, 14 prosenttia enemmän kuin vuotta aiemmin. Vielä jäätin kuitenkin kauas huippuvuoden 1990 luvuista, jolloin rakennusalan nimelisarvoinen liikevaihto oli 80 miljardia. Kokonaistuotoksella mitaten rakentaminen kansantaloudessa kasvoi runsaat 4 prosenttia. Kokonaistuotos mittaa myös yritystoiminnan ulkopuolelle jäävää rakentamista. Rakennuksia valmistui kaikkiaan 25 miljoonaa kuutiometriä, mikä oli 7 prosenttia enemmän kuin vuonna 1995. Vastaava määrä huippuvuonna 1990 oli 57 miljoonaa kuutiota.

Talonrakentamisen liikevaihto kasvoi runsaat 2 prosenttia, 21,7 miljardiin. Maa- ja vesirakentamisen liikevaihto oli 11,6 miljardia markkaa. Vuonna 1996 yritystoiminnan piiriin tuli merkittävästi maa- ja vesirakentamista, joka ei sisälly edellisvuoden aineistoon. Maa- ja vesirakentamisen liikevaihdon todellinen kasvu oli 10 prosentin luokkaa. Rakennusasennoksen liikevaihto oli 18 miljardia, 19 prosenttia edellisvuotta enemmän. Osan liikevaihdon kasvusta selittää asuntojen ja liikerakennusten vilkastunut korjaustoiminta. Olemassaolevaan rakennuskantaan on tehty paljon talotekniikan piiriin kuuluvia korjauksia ja peruseräparannuksia. Talonrakentamisen korjaustoiminnan arvo oli 23 miljardia markkaa. Kasvu edellisvuodesta oli 7 prosenttia eli noin 1,5 miljardia.

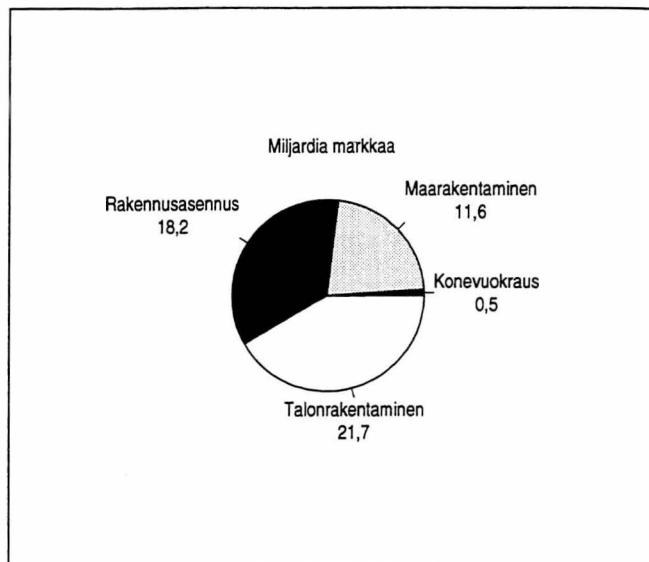
Rakennusalan yritykset työllistivät 73 000 henkilöä, 7 000 enemmän kuin vuonna 1995. Talonrakentamisessa henkilöstön määrä lisääntyi kahdella ja rakennusasennoksessa neljällä tuhannella henkilöllä.

Rakentamisen kannattavuus koheni

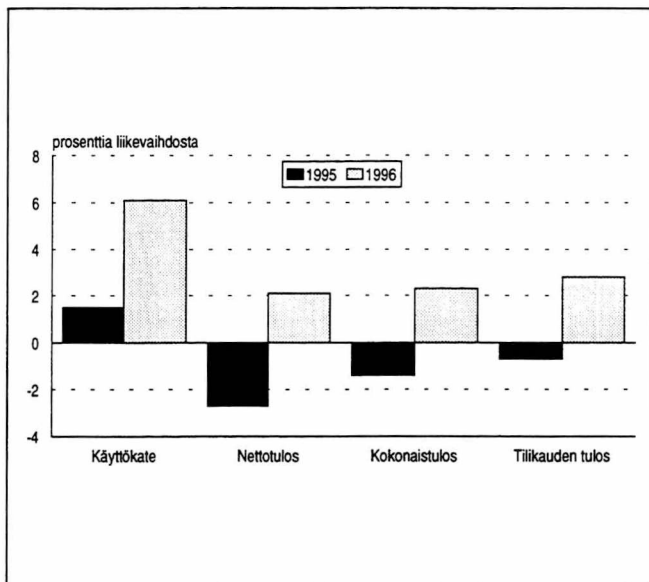
Rakennustoiminnan kannattavuus parani vuonna 1996 merkittävästi. Käyttökate kertyi lähes 5 miljardia, 9,4 prosenttia liikevaihdosta. Nettotulos oli 2 miljardia markkaa, 3,9 prosenttia liikevaihdosta. Eniten parani talonrakentamisen kannattavuus. Käyttökate koheni lähes 5 prosenttiyksikköä, 6,2 prosenttiin liikevaihdosta. Edellisvuoden lähes 3 prosenttia tappiollinen nettotulos kääntyi 2 prosenttia voitolliseksi.

Talonrakennusalan rahoitusasema parani

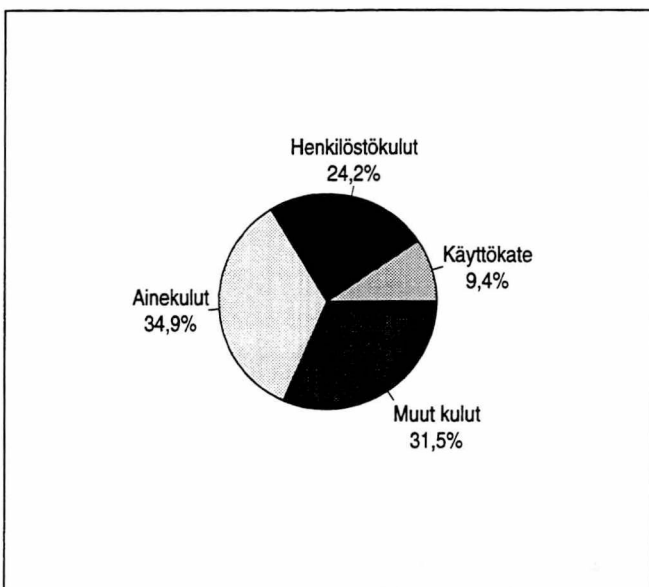
Talonrakennusyritysten omavaraisuus korjaantui vuonna 1996 hyväksi. Oman pääoman ja varausten osuus taseesta oli 36 prosenttia, kun se edellisvuonna oli ainoastaan 24. Kokonaisvelkojen osuus liikevaihdosta oli 56 prosenttia. Vuotta aiemmin toimialan taseessa oli velkoja 1,7 miljardia enemmän eli 72 prosenttia liikevaihdosta. Korollisten velkojen määrä pysyi ennallaan. Niitä oli kaikkiaan 4,7 miljardia markkaa. Tässä esitetyt rahoituksen luvut kuvaavat ainoastaan yrityksiä, jotka työllistivät vähintään 20 henkilöä.



Kuvio 10. Rakentamisen liikevaihto toimialoittain.



Kuvio 11. Talonrakentamisen kannattavuus.



Kuvio 12. Rakentamisen kulurakenne.

Tuoteseloste

Tilaston kuvausalue

Teollisuuden ja rakentamisen tilinpäätöstilasto on yritysten tuloslaskelma- ja tasetiedoista toimialoittain laadittu vuositilasto. Tilastoyksikkönä on itsenäinen yritys. Tilasto ei kuvaa konserneja eikä yritysten toimipaikkoja.

Teollisuusyritysten vuoden 1996 tilinpäätöstilastossa on mukana 23 700 teollisuusyrityksen ja 22 000 rakennusyrityksen tilinpäätöstiedot.

Tilaston tärkein tietolähde on yrityksille tehtävä suora tiedustelu, joka lähetetään vähintään 20 henkeä työllistävälle teollisuusyrityksille ja vähintään 10 henkeä työllistävälle rakennusyrityksille. Kyselystä puuttuvien pienten yritysten tilinpäätöstiedot saadaan elinkeinoverorekisteristä, jota täydennetään tilastokeskuksen yritysrekisterin tiedoilla.

Suorassa tiedonkeruussa käytetään tietosisällön laajuuden suhteen 2 erilaista lomaketta. Vähintään 20 henkeä työllistävien yritysten tiedustelulomake vastaa tilinpäätöstietojen osalta aikaisempaa laajaa tietosisältöä, 10 - 19 hengen rakennusyritysten tietosisältö on huomattavasti suppeampi. Elinkeinoverorekisteristä saatavat pienten yritysten tiedot ovat suppean tietosisällön mukaiset. Tästä johtuen julkaisussa esitetään erikseen vähintään 20 henkeä työllistävien yritysten taulut ja suppeammalla tietosisällöllä koko teollisuuden taulut. Pienten yritysten suppeasta tietosisällöstä johtuen ei teollisuuden eikä rakentamisen kokonaisuudella voida laskea kaikkia tunnuslukuja.

Suorassa tiedustelussa olevien yritysten tiedot ovat tilikaudelta, joka päättyi 1.3.1996 - 31.03. 1997 välisenä aikana. Elinkeinoverorekisterin tiedot ovat kalenterivuoden 1996 aikana päättyneiltä tilikausilta. Useimpien yritysten tilikautena oli kalenterivuosi.

Oman tiedustelun peittävyys

Suorassa tiedustelussa oli 2039 teollisuusyritystä. Näiden yritysten liikevaihto oli 364,5 miljardia markkaa, eli 91,7 prosenttia koko tehdasteollisuuden 397,5 miljardin markan liikevaihdosta.

Vähintään 20 henkeä työllistäviä rakennusyrityksiä oli suorassa tiedustelussa 345. Näiden yritysten liikevaihto oli 27,4 miljardia markkaa, eli 52,6 prosenttia koko rakentamisen 52,1 miljardin markan liikevaihdosta.

Toimiala

Tilastossa otettiin käyttöön vuonna 1995 uusi toimialaluokitus, joka perustuu EU:n toimialastandardiin NACE Rev.1:een.

Yrityksen toimiala¹ määritetään Tilastokeskuksen yritys- ja toimipaikkarekisterissä (YTR) yrityksen eri toimialoilla syntyvän arvonlisäyksen (jalostusarvon) perusteella. Tämä arvonlisäys saadaan kertomalla yrityksen kunkin toimipaikan henkilöstön määrä ko. toimialan keskimääräisellä arvonlisällä henkilöä kohti. Yrityksen päätoimiala on se, jonka toimipaikoilta yhteenlaskettu arvonlisäys on suurin.

Jokaiselle yritykselle määritellään toimialaluokituksen tarkimman tason (4-numerotason) mukainen luokka. Kun yritys luokitellaan päätoimialansa mukaan tiettyyn toimialaan, lasketaan siihen yrityksen koko toiminta. Monialayritysten muu kuin päätoiminta tulee siis mukaan. Tilinpäätöstilastossa toimialaluokituksesta käytetään omaa 3-numeroista sovellusta, joka on esitetty alla olevassa taulukossa.

TILASTO	TOL- 1995	TOIMIALA
150	15-, 16-	Elintarvikkeiden, juomien ja tupakkatuotteiden valmistus
170	17-, 18-, 19-	Tekstiilien, vaatteiden ja nahkatuotteiden valmistus
200	20-, 21-	Metsäteollisuustuotteiden valmistus
220	22-	Kustantaminen ja painaminen
240	23-, 24-, 25-	Kemian, öljy-, kumi- ja muovituotteiden valmistus
260	26-	Ei metallisten mineraalituotteiden valmistus
270	27-, 28-	Perusmetallien ja metallituotteiden valmistus
290	29-, 30-, 31-, 32-, 33-, 34-, 35-	Metallituotteiden valmistus
361	361-	Huonekalujen valmistus
360	362-, - 366-, 37-	Muu valmistus
45A	451-, 45219, 4523-, 4524-	Maa- ja vesirakentaminen
45B	45211, 4522-	Talonrakentaminen
45C	4525-, 453-, 454-	Rakennusasennus ja viimeistely
455	455-	Rakennuskoneiden vuokraus käyttäjineen

¹ Toimialaluokitus (TOL) 1995, Tilastokeskus, Käsikirjoja Nro 4, 3. tarkistettu laitos. Helsinki 1993.

Tunnusluvut - Nyckeltal

Jalostusarvo	= Käyttökate + henkilöstökulut + vuokrat
Förädlingsvärde	= Driftsbidrag + personalkostnader + hyror
Rahoitustulos	= Käyttökate + rahoitustuotot - rahoituskulut - verot
Finansieringsresultat	= Driftsbidrag + finansiella intäkter - finansiella kostnader - skatter
Nettotulos	= Rahoitustulos - poistot
Nettoresultat	= Finansieringsresultat - avskrivningar
Kokonaistulos	= Nettotulos + satunnaiset tuotot - satunnaiset kulut
Totalresultat	= Nettoresultat + extraordinära intäkter - extraordinära kostnader
Sijoitetun pääoman tuotto-%	= Nettotulos + korkokulut + muut vieraan pääoman kulut / korollinen vieras pääoma + oma pääoma + varaukset + arvostuserät
Avkastnings-% på investerat kapital	= Nettoresultat + räntekostnader + övriga kostnader för främmande kapital / räntebelagt främmande kapital + eget kapital + reserveringar + värderingsposter
Omavaraisuusaste	= Oma pääoma + varaukset + arvostuserät / vastattavaa yhteensä - ennakkomaksut
Soliditet	= Eget kapital + reserveringar + värderingsposter / passiva sammanlagt - förskottsbetalningar
Nettovelat	= Vieras pääoma yhteensä - rahoitusomaisuus
Nettoskulder	= Främmande kapital sammanlagt - finansieringstillgångar
Quick ratio	= Rahoitusomaisuus / lyhytaikainen vieras pääoma - ennakkomaksut = Finansieringstillgångar / kortfristigt främmande kapital - förskottsbetalningar
Current ratio	= Rahoitusomaisuus + vaihto-omaisuus / lyhytaikainen vieras pääoma = Finansieringstillgångar + omsättningstillgångar / kortfristigt främmande kapital

Tunnusluvut on laskettu oikaistusta tuloslaskelmasta, jossa erä liiketoiminnan muut tuotot sekä rahoitustuottojen ja -kulujen ryhmästä poistot sijoituksista on käsitelty satunnaisina erinä.

Tunnuslukuja Nyckeltal

	C Mineraalien kaivu Utvinning av mineral	D Tehdasteollisuus Fabriksindustri	E Sähkö-, kaasu-, lämpö- ja vesi- huolto El-, gas-, värme- och vattenför- sörjning	F Rakentaminen yhteensä Byggverksamhet totalt	
Laajuus					
Omfattning					
Yritysten lukumäärä	1 996	817	23 702	723	21 973
Antal företag	1 995	884	23 541	871	20 819
Liikevaihto	1 996	4 245,5	397 534,5	35 669,4	52 056,6
Omsättning, milj.mk	1 995	3 430,9	387 026,8	30 272,0	45 667,6
Liikevaihtoon sisältyvä vienti	1 996	632,4	181 947,7	953,9	3 654,7
Export som ingår i omsättningen milj.mk	1 995	406,0	174 773,0	41,1	3 353,6
Jalostusarvo	1 996	1 592,6	121 691,9	10 344,4	18 179,1
Förädlingsvärde milj.mk	1 995	1 377,3	124 901,7	9 470,9	14 362,4
Henkilöstö	1 996	4 065	385 571	14 072	73 357
Personal	1 995	3 517	386 970	13 985	63 060
Tehokkuus					
Effektivitet					
Liikevaihto / henkilöstö	1 996	1 044,3	1 031,0	2 534,7	709,6
Omsättning / personal, 1000 mk	1 995	975,4	1 000,1	2 164,5	724,2
Jalostusarvo / henkilöstö	1 996	391,8	315,6	735,1	247,8
Förädlingsvärde / personal, 1000 mk	1 995	391,6	322,8	677,2	227,8
Henkilöstökulut / henkilöstö	1 996	186,7	187,9	214,7	171,3
Personalkostnader / personal, 1000 mk	1 995	173,4	181,8	207,4	165,5
Kokonaispääoma / henkilöstö	1 996	1 575,4	1 363,5	5 606,9	501,2
Kapital sammanlagt / personal, 1000 mk	1 995	1 416,5	1 297,1	5 379,1	588,4
Kannattavuus					
Lönsamhet					
Käyttökate -%	1 996	17,8	11,1	17,9	9,4
Driftsbidrag i %	1 995	20,9	12,8	19,4	7,2
Nettotulos -%	1 996	4,7	4,1	4,4	3,9
Nettoresultat i %	1 995	7,3	6,1	3,7	1,6
Kokonaistulos -%	1 996	6,3	5,3	6,2	3,9
Totalresultat i %	1 995	6,6	6,0	5,8	2,5
Investoinnit					
Investeringar					
Nettoinvestoinnit / liikevaihto, %	1 996	6,5	5,5	19,8	2,9
Nettoinvesteringar / omsättning, %	1 995	11,6	7,4	16,4	2,0
Rahoitustulos / nettoinvestoinnit, %	1 996	229,7	156,5	65,5	229,7
Finansieringsresultat / nettoinvesteringar, %	1 995	149,3	140,9	81,8	212,5
Käyttöomaisuuden lisäykset	1 996	464,7	47 969,6	8 034,3	2 230,7
Ökningar av anläggningstillgångar, milj. mk	1 995	519,2	49 347,9	8 823,9	2 262,5
Käyttöomaisuuden vähennykset	1 996	189,8	25 985,9	960,9	732,3
Minskningar av anläggningstillgångar, milj. mk	1 995	121,9	20 658,7	3 850,3	1 332,2

Tunnuslukuja Nyckeltal

	20	21	200	220
	Puutavaran ja puu- tuotteiden valmistus	Massan, paperin ja paperituotteiden valmistus	Metsäteollisuus- tuotteiden valmistus yhteensä	Kustantaminen ja painaminen
	Tillverkning av trä och varor av trä	Massa-, pappers- och pappersvaru- tillverkning	Tillverkning av skogsindustriproduk- ter sammanlagt	Förlagsverksamhet och tryckning
Laajuus				
Omfattning				
Yritysten lukumäärä				
Antal företag	2 655	207	2 862	2 689
Liikevaihto				
Omsättning, milj.mk	20 153,7	69 311,7	89 465,3	19 190,0
Liikevaihtoon sisältyvä vienti				
Export som ingår i omsättningen milj.mk	10 778,2	47 198,9	57 977,0	1 628,6
Jalostusarvo				
Förädlingsvärde milj.mk	5 341,5	20 295,9	25 637,5	8 516,3
Henkilöstö				
Personal	24 690	42 186	66 876	29 155
Tehokkuus				
Effektivitet				
Liikevaihto / henkilöstö				
Omsättning / personal, 1000 mk	816,3	1 643,0	1 337,8	658,2
Jalostusarvo / henkilöstö				
Förädlingsvärde / personal, 1000 mk	216,3	481,1	383,4	292,1
Henkilöstökulut / henkilöstö				
Personalkostnader / personal, 1000 mk	155,9	232,4	204,2	192,0
Kokonaispääoma / henkilöstö				
Kapital sammanlagt / personal, 1000 mk	678,4	3 274,7	2 316,2	659,9
Kannattavuus				
Lönsamhet				
Käyttökate -%				
Driftsbidrag i %	6,6	14,3	12,6	12,6
Nettotulos -%				
Nettoresultat i %	-0,7	3,6	2,7	4,6
Kokonaistulos -%				
Totalresultat i %	1,8	7,3	6,1	6,9
Investoinnit				
Investeringar				
Nettoinvestoinnit / liikevaihto, %				
Nettoinvesteringar / omsättning, %	4,6	6,8	6,3	5,8
Rahoitustulos / nettoinvestoinnit, %				
Finansieringsresultat / nettoinvesteringar, %	78,4	145,2	134,1	172,1
Käyttöomaisuuden lisäykset				
Ökningar av anläggningstillgångar, milj. mk	1 302,0	14 314,3	15 616,3	1 577,8
Käyttöomaisuuden vähennykset				
Minskningar av anläggningstillgångar, milj. mk	367,1	9 614,2	9 981,3	464,4

Tunnuslukuja Nyckeltal

	150 Elintarvikkeet, juomat ja tupakka Tillverkning av livs- medel, dryckes- och tobaksvaror	170 Tekstilit, vaatteet, ja nahkatuotteet Tillverkning av textiler, kläder och lädervaror	240 Kemian teollisuus- tuotteiden valmistus Tillverkning av kemiska produkter	260 Ei metallisten mineraalituotteiden valmistus Tillverkning av icke- metalliska mine- raliska produkter
Laajuus				
Omfattning				
Yritysten lukumäärä				
Antal företag	1 747	2 851	942	854
Liikevaihto				
Omsättning, milj.mk	48 084,2	8 467,5	59 053,5	8 522,0
Liikevaihtoon sisältyvä vienti				
Export som ingår i omsättningen milj.mk	5 757,2	2 740,4	18 532,4	2 335,8
Jalostusarvo				
Förädlingsvärde milj.mk	12 136,8	3 342,1	12 455,9	3 418,0
Henkilöstö				
Personal	44 479	16 777	35 782	11 991
Tehokkuus				
Effektivitet				
Liikevaihto / henkilöstö				
Omsättning / personal, 1000 mk	1 081,0	504,7	1 650,4	710,7
Jalostusarvo / henkilöstö				
Förädlingsvärde / personal, 1000 mk	272,9	199,2	348,1	285,0
Henkilöstökulut / henkilöstö				
Personalkostnader / personal, 1000 mk	172,8	134,2	195,2	178,1
Kokonaispääoma / henkilöstö				
Kapital sammanlagt / personal, 1000 mk	1 260,6	485,9	2 108,4	991,8
Kannattavuus				
Lönsamhet				
Käyttökate -%				
Driftsbidrag i %	7,8	10,6	8,4	13,1
Nettotulos -%				
Nettoresultat i %	1,0	3,5	3,9	4,5
Kokonaistulos -%				
Totalresultat i %	2,9	4,9	5,3	10,5
Investoinnit				
Investeringar				
Nettoinvestoinnit / liikevaihto, %				
Nettoinvesteringar / omsättning, %	6,5	2,7	5,8	-12,5
Rahoitustulos / nettoinvestoinnit, %				
Finansieringsresultat / nettoinvesteringar, %	83,3	255,3	135,0	-86,2
Käyttöomaisuuden lisäykset				
Ökningar av anläggningstillgångar, milj. mk	6 248,2	349,3	5 608,9	1 491,7
Käyttöomaisuuden vähennykset				
Minskningar av anläggningstillgångar, milj. mk	3 105,4	118,1	2 180,6	2 555,8

Tunnuslukuja Nyckeltal

	270	29	30, 31, 32, 33	34, 35
	Perusmetallien ja -tuotteiden val- mistus Framställning av metaller och -produkter	Koneiden ja laittei- den valmistus Tillverkning av ma- skiner och utrusting	Sähkötekniisten tuot- teiden ja instru- menttien valmistus Tillverkning av el- och optikprodukter	Kulkuneuvojen valmistus Tillverkning av transportmedel
Laajuus				
Omfattning				
Yritysten lukumäärä				
Antal företag	4 088	3 144	1 538	720
Liikevaihto				
Omsättning, milj.mk	39 782,2	47 217,8	55 155,7	15 122,8
Liikevaihtoon sisältyvä vienti				
Export som ingår i omsättningen milj.mk	18 152,7	24 675,5	38 049,0	10 524,0
Jalostusarvo				
Förädlingsvärde milj.mk	13 551,6	16 974,0	18 217,7	4 467,2
Henkilöstö				
Personal	42 777	54 132	52 175	18 356
Tehokkuus				
Effektivitet				
Liikevaihto / henkilöstö				
Omsättning / personal, 1000 mk	930,0	872,3	1 057,1	823,9
Jalostusarvo / henkilöstö				
Förädlingsvärde / personal, 1000 mk	316,8	313,6	349,2	243,4
Henkilöstökulut / henkilöstö				
Personalkostnader / personal, 1000 mk	190,9	205,0	184,1	180,2
Kokonaispääoma / henkilöstö				
Kapital sammanlagt / personal, 1000 mk	1 419,0	1 156,6	1 107,8	697,4
Kannattavuus				
Lönsamhet				
Käyttökate -%				
Driftsbidrag i %	12,2	11,2	14,0	6,7
Nettotulos -%				
Nettoresultat i %	4,9	7,1	6,5	1,9
Kokonaistulos -%				
Totalresultat i %	5,8	6,7	6,5	-5,2
Investoinnit				
Investeringar				
Nettoinvestoinnit / liikevaihto, %				
Nettoinvesteringar / omsättning, %	9,1	4,0	6,1	2,3
Rahoitustulos / nettoinvestoinnit, %				
Finansieringsresultat / nettoinvesteringar, %	105,1	254,0	182,9	206,5
Käyttöomaisuuden lisäykset				
Ökningar av anläggningstillgångar, milj. mk	6 065,7	5 894,8	4 323,7	454,8
Käyttöomaisuuden vähennykset				
Minskningar av anläggningstillgångar, milj. mk	2 464,9	3 996,7	933,6	101,7

Tunnuslukuja Nyckeltal

	290 Muiden metallituot- teiden valmistus yhteensä Tillverkning av andra metalvaror sammanlagt	361 Huonekalujen valmistus Tillverkning av möbler	360 Muu valmistus ja kierrätys Annan tillverkning och återvinning
Laajuus			
Omfattning			
Yritysten lukumäärä			
Antal företag	5 402	1 331	936
Liikevaihto			
Omsättning, milj.mk	117 496,2	5 142,7	2 331,0
Liikevaihtoon sisältyvä vienti			
Export som ingår i omsättningen milj.mk	73 248,5	846,3	728,8
Jalostusarvo			
Förädlingsvärde milj.mk	39 658,8	2 035,2	939,6
Henkilöstö			
Personal	124 662	9 318	3 753
Tehokkuus			
Effektivitet			
Liikevaihto / henkilöstö			
Omsättning / personal, 1000 mk	942,5	551,9	621,1
Jalostusarvo / henkilöstö			
Förädlingsvärde / personal, 1000 mk	318,1	218,4	250,4
Henkilöstökulut / henkilöstö			
Personalkostnader / personal, 1000 mk	192,6	147,5	152,3
Kokonaispääoma / henkilöstö			
Kapital sammanlagt / personal, 1000 mk	1 068,6	383,2	677,0
Kannattavuus			
Lönsamhet			
Käyttökate -%			
Driftsbidrag i %	11,9	9,5	13,6
Nettotulos -%			
Nettoresultat i %	6,2	3,1	9,0
Kokonaistulos -%			
Totalresultat i %	5,1	2,8	9,2
Investoinnit			
Investeringar			
Nettoinvestoinnit / liikevaihto, %			
Nettoinvesteringar / omsättning, %	4,8	3,4	3,5
Rahoitustulos / nettoinvestoinnit, %			
Finansieringsresultat / nettoinvesteringar, %	208,3	188,9	392,7
Käyttöomaisuuden lisäykset			
Ökningar av anläggningstillgångar, milj. mk	10 673,3	225,9	112,3
Käyttöomaisuuden vähennykset			
Minskningar av anläggningstillgångar, milj. mk	5 031,9	51,5	31,9

Tunnuslukuja Nyckeltal

	45A Maa- ja vesi- rakentaminen Anläggnings- verksamhet	45B Talon- rakentaminen Husbyggande	45C Rakennusasennus; viimeistely Bygginstallation och slutbehandling	455 Rakennuskoneiden vuokraus käyttäjiin Uthyrmning av bygg- och anläggnings- maskiner med förare
Laajuus				
Omfattning				
Yritysten lukumäärä Antal företag	4 527	7 220	9 962	264
Liikevaihto Omsättning, milj.mk	11 592,1	21 720,2	18 249,2	495,1
Liikevaihtoon sisältyvä vienti Export som ingår i omsättningen milj.mk	1 452,6	1 144,4	1 050,5	7,2
Jalostusarvo Förädlingsvärde milj.mk	4 443,6	5 972,0	7 432,6	330,9
Henkilöstö Personal	14 808	25 949	31 585	1 014
Tehokkuus				
Effektivitet				
Liikevaihto / henkilöstö Omsättning / personal, 1000 mk	782,8	837,0	577,8	488,3
Jalostusarvo / henkilöstö Förädlingsvärde / personal, 1000 mk	300,1	230,1	235,3	326,3
Henkilöstökulut / henkilöstö Personalkostnader / personal, 1000 mk	184,4	168,3	167,5	174,1
Kokonaispääoma / henkilöstö Kapital sammanlagt / personal, 1000 mk	550,9	749,4	272,4	549,5
Kannattavuus				
Lönsamhet				
Käyttökate -% Driftsbidrag i %	13,4	6,2	10,1	25,3
Nettotulos -% Nettoresultat i %	4,5	2,1	5,5	3,6
Kokonaistulos -% Totalresultat i %	4,3	2,3	5,5	6,6
Investoinnit				
Investeringar				
Nettoinvestoinnit / liikevaihto, % Nettoinvesteringar / omsättning, %	6,0	1,5	2,2	12,0
Rahoitustulos / nettoinvestoinnit, % Finansieringsresultat / nettoinvesteringar, %	169,8	238,3	338,8	134,9
Käyttöomaisuuden lisäykset Ökningar av anläggningstillgångar, milj. mk	1 057,8	514,1	550,6	108,0
Käyttöomaisuuden vähennykset Minskningar av anläggningstillgångar, milj. mk	361,6	180,1	142,0	48,5

Oikaistu tuloslaskelma

Korrigerad resultaträkning

1 000 000 mk	C Mineraalien kaivu Utvinning av mineral	D Tehdasteollisuus Fabriksindustri	E Sähkö-, kaasu-, lämpö- ja vesi- huolto El-, gas-, värme- och vattenför- sörjning	F Rakentaminen yhteensä Byggverksamhet totalt
Liikevaihto				
Omsättning	4 245,5	397 534,5	35 669,4	52 056,6
Valmisteverastojen muutos (lisäys+/vähennys-) Förändring i produktlager (ökning-/minskning-)	84,8	-2 579,2	-0,5	-5,5
Valmistus omaan käyttöön Tillverkning för eget bruk	38,1	695,3	314,5	46,0
Muuttuvat ja kiinteät kulut: Rörliga och fasta kostnader				
Ostot tilikauden aikana Inköp under räkenskapsperioden	-815,8	-204 489,9	-21 750,4	-17 907,5
Varastojen muutos (lisäys-/vähennys+) Förändring i lager (ökning-/minskning+)	17,6	-1 962,8	-87,3	-366,8
Ulkopuoliset palvelut Tjänster av utomstående	-1 145,8	-24 373,1	-1 919,3	-10 090,8
Henkilöstökulut Personalkostnader	-758,9	-72 432,7	-3 021,5	-12 563,6
Leasing- vuokrat Leasinghyror	-20,8	-562,9	-413,2	-25,3
Muut vuokrat Övriga hyror	-58,2	-4 652,2	-532,8	-718,9
Muut muuttuvat ja kiinteät kulut Övriga rörliga och fasta kostnader	-831,8	-43 132,8	-1 882,1	-5 553,3
Muuttuvat ja kiinteät kulut yhteensä Rörliga och fasta kostnader sammanlagt	-3 613,8	-351 606,6	-29 606,6	-47 225,3
Käyttökate				
Driftsbidrag	754,6	44 044,0	6 376,8	4 871,5
Rahoitustuotot yhteensä Finansiella intäkter sammanlagt	83,9	14 401,2	849,7	285,6
Rahoituskulut yhteensä Finansiella kostnader sammanlagt	-127,0	-16832,8	-1919,1	-956,2
Välittömät verot / veronpalautukset Direkta skatter / skatteåterbäring	-79,9	-7 207,5	-673,4	-757,9
Rahoitustulos				
Finansieringsresultat	631,6	34 405,0	4 634,0	3 443,2

Oikaistu tuloslaskelma
Korrigerad resultaträkning

1 000 000 mk	C Mineraalien kaivu Utvinning av mineral	D Tehdasteollisuus Fabriksindustri	E Sähkö-, kaas-, lämpö- ja vesi- huolto El-, gas-, värme- och vattenför- sörjning	F Rakentaminen yhteensä Byggverksamhet totalt
Poistot Avskrivningar	-433,2	-18 173,9	-3 051,9	-1 438,9
Nettotulos Nettoreultat	198,4	16 231,1	1 582,1	2 004,4
Liiketoiminnan muut tuotot Rörelsens övriga intäkter	43,2	6 091,6	685,6	282,0
Poistot pitkäaikaisista sijoituksista Avskrivningar på långfristiga placeringar	-0,0	-1970,9	-0,0	0,2
Muut satunnaiset tuotot ja kulut Övriga extraordinära intäkter och kostnader	27,2	821,6	-44,3	-250,3
Kokonaistulos Totalresultat	268,8	21 173,4	2 223,4	2 035,5
Poistoeron muutos Förändring av avskrivningsdifferens	-92,6	-4 817,7	-636,7	-105,5
Vapaaehtoisten varausten muutos yhteensä Förändring av frivilliga reserveringar sammanlagt	12,7	3 565,9	33,6	296,7
Verojen oikaisut Korrigeringar av skatter		1,3		0,3
Tilikauden voitto / tappio Räkenskapsperiodens vinst / förlust	188,9	19 922,6	1 620,3	2 227,0

Oikaistu tuloslaskelma

Korrigerad resultaträkning

1 000 000 mk	20	21	200	220
	Puutavaran ja puu- tuotteiden valmistus	Massan, paperin ja paperituotteiden valmistus	Metsäteollisuus- tuotteiden valmistus yhteensä	Kustantaminen ja painaminen
	Tillverkning av trä och varor av trä	Massa-, pappers- och pappersvaru- tillverkning	Tillverkning av skogsindustriproduk- ter sammanlagt	Förlagsverksamhet och tryckning
Liikevaihto				
Omsättning	20 153,7	69 311,7	89 465,3	19 190,0
Valmisteverastojen muutos (lisäys+/vähennys-) Förändring i produktlager (ökning+/-minskning-)	-178,7	19,3	-159,3	-14,5
Valmistus omaan käyttöön Tillverkning för eget bruk	10,1	254,0	264,1	29,8
Muuttuvat ja kiinteät kulut: Rörliga och fasta kostnader				
Ostot tilikauden aikana Inköp under räkenskapsperioden	-11 143,5	-35 953,0	-47 096,5	-4 631,7
Varastojen muutos (lisäys-/vähennys+) Förändring i lager (ökning-/minskning+)	10,5	-451,0	-440,4	-101,3
Ulkopuoliset palvelut Tjänster av utomstående	-1 611,2	-6 444,1	-8 055,3	-2 285,7
Henkilöstökulut Personalkostnader	-3 848,4	-9 805,5	-13 653,9	-5 596,9
Leasing- vuokrat Leasinghyror	-12,3	-183,7	-196,0	-27,9
Muut vuokrat Övriga hyror	-146,1	-404,8	-550,9	-478,0
Muut muuttuvat ja kiinteät kulut Övriga rörliga och fasta kostnader	-1 898,7	-6 441,1	-8 339,7	-3 670,4
Muuttuvat ja kiinteät kulut yhteensä Rörliga och fasta kostnader sammanlagt	-18 649,6	-59 683,2	-78 332,8	-16 791,9
Käyttökate				
Driftsbidrag	1 334,7	9 901,8	11 236,6	2 413,5
Rahoitustuotot yhteensä Finansiella intäkter sammanlagt	159,7	3 041,2	3 201,0	433,7
Rahoituskulut yhteensä Finansiella kostnader sammanlagt	-612,4	-5184,3	-5796,7	-424,7
Välittömät verot / veronpalautukset Direkta skatter / skatteåterbäring	-149,5	-933,9	-1 083,3	-506,7
Rahoitustulos				
Finansieringsresultat	732,6	6 824,9	7 557,6	1 915,7

Oikaistu tuloslaskelma

Korrigerad resultaträkning

1 000 000 mk	20	21	200	220
	Puutavaran ja puu- tuotteiden valmistus	Massan, paperin ja paperituotteiden valmistus	Metsäteollisuus- tuotteiden valmistus yhteensä	Kustantaminen ja painaminen
	Tillverkning av trä och varor av trä	Massa-, pappers- och pappersvaru- tillverkning	Tillverkning av skogsindustriproduk- ter sammanlagt	Förlagsverksamhet och tryckning
Poistot				
Avskrivningar	-872,9	-4 298,6	-5 171,4	-1 028,0
Nettotulos				
Nettoresultat	-140,2	2 526,4	2 386,1	887,7
Liiketoiminnan muut tuotot				
Rörelsens övriga intäkter	149,8	1 349,5	1 499,3	363,0
Poistot pitkäaikaisista sijoituksista				
Avskrivningar på långfristiga placeringar	-57,7	-157,4	-215,1	-9,4
Muut satunnaiset tuotot ja kulut				
Övriga extraordinära intäkter och kostnader	405,1	1 339,2	1 744,3	88,1
Kokonaistulos				
Totalresultat	357,0	5 057,7	5 414,7	1 329,5
Poistoeron muutos				
Förändring av avskrivningsdifferens	-223,0	-3 264,4	-3 487,4	-147,8
Vapaaehtoisten varausten muutos yhteensä				
Förändring av frivilliga reserveringar sammanlagt	71,9	619,5	691,3	216,7
Verojen oikaisu				
Korrigeringar av skatter	5,7	0,1	5,8	0,1
Tilikauden voitto / tappio				
Räkenskapsperiodens vinst / förlust	211,6	2 412,8	2 624,3	1 398,2

Oikaistu tuloslaskelma

Korrigerad resultaträkning

1 000 000 mk	150 Elintarvikkeet, juomat ja tupakka	170 Tekstiilit, vaatteet, ja nahkatuotteet	240 Kemian teollisuus- tuotteiden valmistus	260 Ei metallisten mineraalituotteiden valmistus
	Tillverkning av livs- medel, dryckes- och tobaksvaror	Tillverkning av textiler, kläder och lädervaror	Tillverkning av kemiska produkter	Tillverkning av icke- metalliska mine- raliska produkter
Liikevaihto				
Omsättning	48 084,2	8 467,5	59 053,5	8 522,0
Valmisteverastojen muutos (lisäys+/vähennys-) Förändring i produktlager (ökning+/minskning-)	-64,7	-34,7	126,3	-4,4
Valmistus omaan käyttöön Tillverkning för eget bruk	7,4	1,8	61,6	25,6
Muuttuvat ja kiinteät kulut: Rörliga och fasta kostnader				
Ostot tilikauden aikana Inköp under räkenskapsperioden	-27 684,8	-3 704,8	-39 853,9	-3 360,4
Varastojen muutos (lisäys-/vähennys+) Förändring i lager (ökning-/minskning+)	-200,3	-37,6	272,1	13,2
Ulkopuoliset palvelut Tjänster av utomstående	-1 153,5	-307,0	-1 609,1	-497,7
Henkilöstökulut Personalkostnader	-7 685,7	-2 252,3	-6 983,4	-2 135,3
Leasing- vuokrat Leasinghyror	-87,6	-5,7	-30,1	-19,1
Muut vuokrat Övriga hyror	-620,9	-187,6	-463,1	-151,4
Muut muuttuvat ja kiinteät kulut Övriga rörliga och fasta kostnader	-6 851,0	-1 043,0	-5 594,6	-1 280,3
Muuttuvat ja kiinteät kulut yhteensä Rörliga och fasta kostnader sammanlagt	-44 283,8	-7 538,2	-54 262,2	-7 431,1
Käyttökate				
Driftsbidrag	3 742,6	896,5	4 979,3	1 112,1
Rahoitustuotot yhteensä Finansiella intäkter sammanlagt	1 790,7	117,3	2 603,5	257,3
Rahoituskulut yhteensä Finansiella kostnader sammanlagt	-2006,6	-244,8	-1811,1	-320,3
Välittömät verot / veronpalautukset Direkta skatter / skatteåterbäring	-910,1	-178,6	-1 144,1	-132,3
Rahoitustulos				
Finansieringsresultat	2 616,6	590,4	4 627,6	916,8

Oikaistu tuloslaskelma
Korrigerad resultaträkning

1 000 000 mk	150 Elintarvikkeet, juomat ja tupakka Tillverkning av livs- medel, dryckes- och tobaksvaror	170 Tekstiilit, vaatteet, ja nahkatuotteet Tillverkning av textiler, kläder och lädervaror	240 Kemian teollisuus- tuotteiden valmistus Tillverkning av kemiska produkter	260 Ei metallisten mineraalituotteiden valmistus Tillverkning av icke- metalliska mine- raliska produkter
Poistot Avskrivningar	-2 150,1	-293,2	-2 347,8	-535,2
Nettotulos Nettoresultat	466,5	297,2	2 279,8	381,6
Liiketoiminnan muut tuotot Rörelsens övriga intäkter	812,3	131,6	839,7	145,0
Poistot pitkäaikaisista sijoituksista Avskrivningar på långfristiga placeringar	-750,0	-3,7	-259,9	3,9
Muut satunnaiset tuotot ja kulut Övriga extraordinära intäkter och kostnader	862,3	-9,1	241,9	361,4
Kokonaistulos Totalresultat	1 391,1	416,0	3 101,5	891,9
Poistoeron muutos Förändring av avskrivningsdifferens	-177,9	-38,1	-12,6	-29,1
Vapaaehtoisten varausten muutos yhteensä Förändring av frivilliga reserveringar sammanlagt	630,8	99,1	951,7	63,9
Verojen oikaisut Korrigeringar av skatter	-0,1	0,2	-0,7	
Tilikauden voitto / tappio Räkenskapsperiodens vinst / förlust	1 843,8	477,2	4 039,8	926,7

Oikaistu tuloslaskelma

Korrigerad resultaträkning

1 000 000 mk	270	29	30, 31, 32, 33	34, 35
	Perusmetallien ja -tuotteiden val- mistus Framställning av metaller och -produkter	Koneiden ja laittei- den valmistus Tillverkning av ma- skiner och utrusting	Sähkötekni- sten tuot- teiden ja instru- menttien valmistus Tillverkning av el- och optikprodukter	Kulkuneuvojen valmistus Tillverkning av transportmedel
Liikevaihto				
Omsättning	39 782,2	47 217,8	55 155,7	15 122,8
Valmisteverastojen muutos (lisäys+/vähennys-) Förändring i produktlager (ökning+/minskning-)	-110,0	-340,4	137,1	-2 104,7
Valmistus omaan käyttöön Tillverkning för eget bruk	117,4	35,6	138,7	7,3
Muuttuvat ja kiinteät kulut: Rörliga och fasta kostnader				
Ostot tilikauden aikana Inköp under räkenskapsperioden	-19 380,3	-21 132,5	-28 380,1	-5 844,0
Varastojen muutos (lisäys-/vähennys+) Förändring i lager (ökning-/minskning+)	-136,6	94,3	-1 445,6	-4,0
Ulkopuoliset palvelut Tjänster av utomstående	-3 420,4	-3 778,4	-1 683,0	-1 335,8
Henkilöstökulut Personalkostnader	-8 166,4	-11 098,0	-9 606,8	-3 308,3
Leasing- vuokrat Leasinghyror	-35,0	-71,5	-74,7	-5,8
Muut vuokrat Övriga hyror	-483,4	-538,7	-825,6	-137,8
Muut muuttuvat ja kiinteät kulut Övriga rörliga och fasta kostnader	-3 300,5	-5 122,2	-5 705,3	-1 374,4
Muuttuvat ja kiinteät kulut yhteensä Rörliga och fasta kostnader sammanlagt	-34 922,6	-41 647,1	-47 721,1	-12 010,1
Käyttökate				
Driftsbidrag	4 866,9	5 265,8	7 710,6	1 015,3
Rahoitustuotot yhteensä Finansiella intäkter sammanlagt	1 484,6	2 323,2	1 451,7	495,0
Rahoituskulut yhteensä Finansiella kostnader sammanlagt	-1925,1	-1901,8	-1567,4	-541,2
Välittömät verot / veronpalautukset Direkta skatter / skatteåterbäring	-642,3	-865,9	-1 394,9	-239,8
Rahoitustulos				
Finansieringsresultat	3 784,1	4 821,4	6 200,1	729,3

Oikaistu tuloslaskelma
Korrigerad resultaträkning

1 000 000 mk	270 Perusmetallien ja -tuotteiden val- mistus Framställning av metaller och -produkter	29 Koneiden ja laittei- den valmistus Tillverkning av ma- skiner och utrusting	30, 31, 32, 33 Sähköteknisten tuot- teiden ja instru- menttien valmistus Tillverkning av el- och optikprodukter	34, 35 Kulkuneuvojen valmistus Tillverkning av transportmedel
Poistot				
Avskrivningar	-1 851,8	-1 484,6	-2 596,6	-437,3
Nettotulos				
Nettoreultat	1 932,3	3 336,8	3 603,5	292,0
Liiketoiminnan muut tuotot				
Rörelsens övriga intäkter	495,4	974,9	570,2	208,1
Poistot pitkäaikaisista sijoituksista				
Avskrivningar på långfristiga placeringar	-348,4	-284,9	-98,5	-1,9
Muut satunnaiset tuotot ja kulut				
Övriga extraordinära intäkter och kostnader	215,3	-844,4	-493,0	-1 288,9
Kokonaistulos				
Totalresultat	2 294,7	3 182,6	3 582,1	-790,8
Poistoeron muutos				
Förändring av avskrivningsdifferens	-902,9	-47,3	-25,0	47,8
Vapaaehtoisten varausten muutos yhteensä				
Förändring av frivilliga reserveringar sammanlagt	249,3	230,6	318,6	64,2
Verojen oikaisut				
Korrigeringar av skatter	-3,9	0,0	0,1	
Tilikauden voitto / tappio				
Räkenskapsperiodens vinst / förlust	1 637,2	3 365,8	3 875,8	-678,8

Oikaistu tuloslaskelma

Korrigerad resultaträkning

1 000 000 mk	290 Muiden metallituot- teiden valmistus yhteensä Tillverkning av andra metalvaror sammanlagt	361 Huonekalujen valmistus Tillverkning av möbler	360 Muu valmistus ja kierrätys Annan tillverkning och återvinning
Liikevaihto			
Omsättning	117 496,2	5 142,7	2 331,0
Valmisteverastojen muutos (lisäys+/-vähennys-) Förändring i produktlager (ökning+/-minskning-)	-2 308,0	-8,5	-1,4
Valmistus omaan käyttöön Tillverkning för eget bruk	181,7	4,9	1,9
Muuttuvat ja kiinteät kulut: Rörliga och fasta kostnader			
Ostot tilikauden aikana Inköp under räkenskapsperioden	-55 356,7	-2 404,5	-1 016,3
Varastojen muutos (lisäys/-vähennys+) Förändring i lager (ökning/-minskning+)	-1 355,3	-4,5	28,0
Ulkopuoliset palvelut Tjänster av utomstående	-6 797,2	-175,0	-72,0
Henkilöstökulut Personalkostnader	-24 013,0	-1 374,3	-571,4
Leasing- vuokrat Leasinghyror	-152,0	-5,4	-4,1
Muut vuokrat Övriga hyror	-1 502,1	-168,8	-45,9
Muut muuttuvat ja kiinteät kulut Övriga rörliga och fasta kostnader	-12 201,9	-519,7	-331,6
Muuttuvat ja kiinteät kulut yhteensä Rörliga och fasta kostnader sammanlagt	-101 378,3	-4 652,3	-2 013,4
Käyttökate			
Driftsbidrag	13 991,7	486,8	318,1
Rahoitustuotot yhteensä Finansiella intäkter sammanlagt	4 269,9	32,1	211,1
Rahoituskulut yhteensä Finansiella kostnader sammanlagt	-4010,4	-133,7	-159,5
Välittömät verot / veronpalautukset Direkta skatter / skatteåterbäring	-2 500,5	-55,7	-53,8
Rahoitustulos			
Finansieringsresultat	11 750,8	329,5	315,9

Oikaistu tuloslaskelma

Korrigerad resultaträkning

1 000 000 mk	290 Muiden metallituot- teiden valmistus yhteensä Tillverkning av andra metalvaror sammanlagt	361 Huonekalujen valmistus Tillverkning av möbler	360 Muu valmistus ja kierrätys Annan tillverkning och återvinning
Poistot			
Avskrivningar	-4 518,5	-171,9	-105,9
Nettotulos			
Nettoresultat	7 232,3	157,6	210,0
Liiketoiminnan muut tuotot			
Rörelsens övriga intäkter	1 753,2	26,4	25,8
Poistot pitkäaikaisista sijoituksista			
Avskrivningar på långfristiga placeringar	-385,2	-3,2	0,1
Muut satunnaiset tuotot ja kulut			
Övriga extraordinära intäkter och kostnader	-2 626,3	-35,9	-20,5
Kokonaistulos			
Totalresultat	5 973,9	144,8	215,4
Poistoeron muutos			
Förändring av avskrivningsdifferens	-24,5	-0,1	2,8
Vapaaehtoisten varausten muutos yhteensä			
Förändring av frivilliga reserveringar sammanlagt	613,5	28,2	21,5
Verojen oikaisut			
Korrigeringar av skatter	0,1		
Tilikauden voitto / tappio			
Räkenskapsperiodens vinst / förlust	6 562,7	172,9	239,7

Oikaistu tuloslaskelma

Korrigerad resultaträkning

1 000 000 mk	45A Maa- ja vesi- rakentaminen	45B Talon- rakentaminen	45C Rakennusasennus; viimeistely	455 Rakennuskoneiden vuokraus käyttäjiin
	Anläggnings- verksamhet	Husbyggande	Bygginstallation och slutbehandling	Uthyrning av bygg- och anläggnings- maskiner med förare
Liikevaihto				
Omsättning	11 592,1	21 720,2	18 249,2	495,1
Valmisteverastojen muutos (lisäys+/vähennys-) Förändring i produktlager (ökning+/minskning-)	-25,8	8,6	11,6	0,0
Valmistus omaan käyttöön Tillverkning för eget bruk	20,1	24,3	1,6	0,0
Muuttuvat ja kiinteät kulut: Rörliga och fasta kostnader				
Ostot tilikauden aikana Inköp under räkenskapsperioden	-3 233,2	-7 222,8	-7 402,1	-49,1
Varastojen muutos (lisäys-/vähennys+) Förändring i lager (ökning-/minskning+)	-160,5	-243,1	37,5	-0,7
Ulkopuoliset palvelut Tjänster av utomstående	-2 339,3	-6 136,2	-1 584,0	-31,2
Henkilöstökulut Personalkostnader	-2 730,8	-4 367,1	-5 289,1	-176,6
Leasing- vuokrat Leasinghyror	-1,7	-2,4	-13,4	-7,8
Muut vuokrat Övriga hyror	-160,4	-257,2	-280,0	-21,3
Muut muuttuvat ja kiinteät kulut Övriga rörliga och fasta kostnader	-1 409,8	-2 178,9	-1 881,2	-83,3
Muuttuvat ja kiinteät kulut yhteensä Rörliga och fasta kostnader sammanlagt	-10 035,5	-20 407,6	-16 412,3	-369,9
Käyttökate				
Driftsbidrag	1 550,8	1 345,3	1 850,1	125,3
Rahoitustuotot yhteensä Finansiella intäkter sammanlagt	66,9	148,9	65,1	4,6
Rahoituskulut yhteensä Finansiella kostnader sammanlagt	-219,6	-491,4	-209,5	-35,6
Välittömät verot / veronpalautukset Direkta skatter / skatteåterbäring	-215,5	-207,0	-321,3	-14,1
Rahoitustulos				
Finansieringsresultat	1 182,7	795,9	1 384,4	80,2

Oikaistu tuloslaskelma
Korrigerad resultaträkning

1 000 000 mk	45A Maa- ja vesi- rakentaminen	45B Talon- rakentaminen	45C Rakennusasennus; viimeistely	455 Rakennuskoneiden vuokraus käyttäjieneen
	Anlággnings- verksamhet	Husbyggande	Bygginstallation och slutbehandling	Uthyrning av bygg- och anlággnings- maskiner med förare
Poistot				
Avskrivningar	-656,7	-329,8	-389,7	-62,6
Nettotulos				
Nettoresultat	526,0	466,1	994,8	17,7
Liiketoiminnan muut tuotot				
Rörelsens övriga intäkter	81,1	81,6	103,0	16,3
Poistot pitkäaikaisista sijoituksista				
Avskrivningar på långfristiga placeringar	-3,2	-0,4	0,1	3,7
Muut satunnaiset tuotot ja kulut				
Övriga extraordinära intäkter och kostnader	-108,8	-42,4	-94,0	-5,0
Kokonaistulos				
Totalresultat	495,2	504,9	1 002,8	32,7
Poistoeron muutos				
Förändring av avskrivningsdifferens	-44,6	-34,5	-23,4	-3,1
Vapaaehtoisten varausten muutos yhteensä				
Förändring av frivilliga reserveringar sammanlagt	100,3	126,4	69,9	0,1
Verojen oikaisut				
Korrigeringar av skatter		0,3		
Tilikauden voitto / tappio				
Räkenskapsperiodens vinst / förlust	550,8	597,0	1 049,5	29,7

Tase Balans

1 000 000 mk	C Mineraalien kaivu Utvinning av mineral	D Tehdasteollisuus Fabriksindustri	E Sähkö-, kaasu-, lämpö- ja vesi- huolto El-, gas-, värme- och vattenför- sörjning	F Rakentaminen yhteensä Byggverksamhet totalt
Vastaavaa				
Aktiva				
Käyttöomaisuus ja muut pitkäaikaiset sijoitukset Anläggningstillgångar och övriga långfristiga placeringar	3 945,6	322 573,3	62 988,7	12 942,4
Arvostuserät Värderingsposter	7,6	1 209,5	693,5	95,3
Vaihto-omaisuus Omsättningstillgångar	680,2	49 959,2	2 760,3	9 330,4
Rahoitusomaisuus yhteensä Finansieringstillgångar sammanlagt	1 770,7	151 970,0	12 459,9	14 397,2
Vastaavaa yhteensä Aktiva sammanlagt	6 404,1	525 712,8	78 902,5	36 765,3
Vastattavaa				
Passiva				
Oma pääoma yhteensä Eget kapital sammanlagt	2 961,8	178 229,1	18 161,8	4 632,8
Varaukset yhteensä Reserveringar sammanlagt	765,3	57 769,2	16 551,1	2 294,7
Arvostuserät Värderingsposter		304,7	285,6	13,0
Liittymismaksurahasto Anslutningsavgiftsfond		5,2	6 321,5	0,0
Pääomalaina/Vakautettu laina Kapitallån/Konsoliderat lån	48,5	2 962,7	68,1	176,1
Pitkäaikainen vieras pääoma yhteensä Långfristigt främmande kapital sammanlagt	1 163,6	129 838,3	24 520,7	12 095,6
Lyhytaikainen vieras pääoma yhteensä Kortfristigt främmande kapital sammanlagt	1 464,9	156 602,0	12 993,5	17 553,7
Vastattavaa yhteensä Passiva sammanlagt	6 404,1	525 712,8	78 902,5	36 765,3

Tase Balans

1 000 000 mk	20	21	200	220
	Puutavaran ja puu- tuotteiden valmistus	Massan, paperin ja paperituotteiden valmistus	Metsäteollisuus- tuotteiden valmistus yhteensä	Kustantaminen ja painaminen
	Tillverkning av trä och varor av trä	Massa-, pappers- och pappersvaru- tillverkning	Tillverkning av skogsindustriproduk- ter sammanlagt	Förlagsverksamhet och tryckning
Vastaavaa				
Aktiva				
Käyttöomaisuus ja muut pitkäaikaiset sijoitukset				
Anläggningstillgångar och övriga långfristiga placeringar	9 379,1	106 951,8	116 330,9	11 823,0
Arvostuserät				
Värderingsposter	34,0	578,8	612,8	22,3
Vaihto-omaisuus				
Omsättningstillgångar	2 871,6	8 459,8	11 331,4	983,0
Rahoitusomaisuus yhteensä				
Finansieringstillgångar sammanlagt	4 463,8	22 156,4	26 620,1	6 410,4
Vastaavaa yhteensä				
Aktiva sammanlagt	16 748,6	138 146,8	154 895,3	19 238,6
Vastattavaa				
Passiva				
Oma pääoma yhteensä				
Eget kapital sammanlagt	3 538,2	40 182,7	43 720,9	7 023,8
Varaukset				
Reserveringar	2 109,4	19 650,0	21 759,4	2 160,9
Arvostuserät				
Värderingsposter				11,9
Liittymismaksurahasto				
Anslutningsavgiftsfond	2,8		2,8	0,0
Pääomalaina/Vakautettu laina				
Kapitallån/Konsoliderat lån	213,6	1 429,2	1 642,8	51,7
Pitkäaikainen vieras pääoma yhteensä				
Långfristigt främmande kapital sammanlagt	6 225,3	42 128,9	48 354,2	3 871,6
Lyhytaikainen vieras pääoma yhteensä				
Kortfristigt främmande kapital sammanlagt	4 659,2	34 756,0	39 415,3	6 118,7
Vastattavaa yhteensä				
Passiva sammanlagt	16 748,6	138 146,8	154 895,3	19 238,6

Tase Balans

1 000 000 mk	150 Elintarvikkeet, juomat ja tupakka Tillverkning av livs- medel, dryckes- och tobaksvaror	170 Tekstiilit, vaatteet, ja nahkatuotteet Tillverkning av textiler, kläder och lädervaror	240 Kemian teollisuus- tuotteiden valmistus Tillverkning av kemiska produkter	260 Ei metallisten mineraalituotteiden valmistus Tillverkning av icke- metalliska mine- raliska produkter
Vastaavaa				
Aktiva				
Käyttöomaisuus ja muut pitkäaikaiset sijoitukset Anläggningstillgångar och övriga långfristiga placeringar	31 490,6	3 539,8	50 338,7	7 673,9
Arvostuserät Värderingsposter	70,0	18,8	39,6	11,2
Vaihto-omaisuus Omsättningstillgångar	4 501,5	1 909,1	6 860,7	1 079,2
Rahoitusomaisuus yhteensä Finansieringstillgångar sammanlagt	20 010,3	2 683,6	18 203,8	3 128,3
Vastaavaa yhteensä Aktiva sammanlagt	56 072,5	8 151,4	75 442,8	11 892,6
Vastattavaa				
Passiva				
Oma pääoma yhteensä Eget kapital sammanlagt	21 131,4	2 625,8	25 980,3	4 882,9
Varaukset yhteensä Reserveringar sammanlagt	6 160,7	931,6	11 088,7	1 006,5
Arvostuserät Värderingsposter	62,2	1,1	51,3	1,4
Liittymismaksurahasto Anslutningsavgiftsfond	0,0	0,0	0,0	
Pääomalaina/Vakautettu laina Kapitallån/Konsoliderat lån	207,7	35,6	34,0	64,4
Pitkäaikainen vieras pääoma yhteensä Långfristigt främmande kapital sammanlagt	12 494,6	2 338,4	19 965,0	3 008,9
Lyhytaikainen vieras pääoma yhteensä Kortfristigt främmande kapital sammanlagt	16 015,6	2 218,9	18 323,6	2 928,4
Vastattavaa yhteensä Passiva sammanlagt	56 072,5	8 151,4	75 442,8	11 892,6

Tase Balans

1 000 000 mk	270	29	30, 31, 32, 33	34, 35
	Perusmetallien ja -tuotteiden val- mistus Framställning av metaller och -produkter	Koneiden ja laittei- den valmistus Tillverkning av ma- skiner och utrusting -produkter	Sähkötekni- sten tuot- teiden ja instru- menttien valmistus Tillverkning av el- och optikprodukte	Kulkuneuvojen valmistus Tillverkning av transportmedel
Vastaavaa				
Aktiva				
Käyttöomaisuus ja muut pitkäaikaiset sijoitukset				
Anläggningstillgångar och övriga långfristiga placeringar	40 914,6	32 691,6	21 738,3	3 432,5
Arvostuserät				
Värderingsposter	160,5	191,6	33,8	23,3
Vaihto-omaisuus				
Omsättningstillgångar	4 904,6	5 623,8	6 613,4	4 926,6
Rahoitusomaisuus yhteensä				
Finansieringstillgångar sammanlagt	14 720,1	24 099,6	29 414,4	4 419,4
Vastaavaa yhteensä				
Aktiva sammanlagt	60 700,0	62 606,6	57 799,8	12 801,8
Vastattavaa				
Passiva				
Oma pääoma yhteensä				
Eget kapital sammanlagt	20 517,7	28 058,4	23 299,0	-503,1
Varaukset yhteensä				
Reserveringar sammanlagt	5 902,6	3 060,2	4 023,3	1 230,9
Arvostuserät				
Värderingsposter	8,7	154,2	13,1	
Liittymismaksurahasto				
Anslutningsavgiftsfond	1,4	0,2	0,8	
Pääomalaina/Vakautettu laina				
Kapitallån/Konsoliderat lån	136,4	496,5	226,7	45,0
Pitkäaikainen vieras pääoma yhteensä				
Långfristigt främmande kapital sammanlagt	16 771,4	12 685,4	5 584,1	2 665,1
Lyhytaikainen vieras pääoma yhteensä				
Kortfristigt främmande kapital sammanlagt	17 361,1	18 151,5	24 652,8	9 363,9
Vastattavaa yhteensä				
Passiva sammanlagt	60 700,0	62 606,6	57 799,8	12 801,8

Tase Balans

1 000 000 mk	290 Muiden metallituot- teiden valmistus yhteensä Tillverkning av andra metalvaror sammanlagt	361 Huonekalujen valmistus Tillverkning av möbler	360 Muu valmistus ja kierrätys Annan tillverkning och återvinning
Vastaavaa			
Aktiva			
Käyttöomaisuus ja muut pitkäaikaiset sijoitukset Anläggningstillgångar och övriga långfristiga placeringar	57 862,3	1 537,9	1 061,5
Arvostuserät Värderingsposter	248,7	18,0	7,6
Vaihto-omaisuus Omsättningstillgångar	17 163,7	766,8	459,2
Rahoitusomaisuus yhteensä Finansieringstillgångar sammanlagt	57 933,3	1 247,5	1 012,7
Vastaavaa yhteensä Aktiva sammanlagt	133 208,2	3 570,3	2 541,0
Vastattavaa			
Passiva			
Oma pääoma yhteensä Eget kapital sammanlagt	50 854,3	659,8	832,1
Varaukset yhteensä Reserveringar sammanlagt	8 314,3	301,7	142,8
Arvostuserät Värderingsposter	167,3	0,7	
Liittymismaksurahasto Anslutningsavgiftsfond	1,0	0,0	0,0
Pääomalaina/Vakautettu laina Kapitallån/Konsoliderat lån	768,1	15,1	7,0
Pitkäaikainen vieras pääoma yhteensä Långfristigt främmande kapital sammanlagt	20 934,5	1 318,4	781,2
Lyhytaikainen vieras pääoma yhteensä Kortfristigt främmande kapital sammanlagt	52 168,3	1 274,4	777,8
Vastattavaa yhteensä Passiva sammanlagt	133 208,2	3 570,3	2 541,0

Tase Balans

1 000 000 mk	45A Maa- ja vesi- rakentaminen	45B Talon- rakentaminen	45C Rakennusasennus; viimeistely	455 Rakennuskoneiden vuokraus käyttäjiineen
	Anläggnings- verksamhet	Husbyggande	Bygginstallation och slutbehandling	Uthyrning av bygg- och anläggnings- maskiner med förare
Vastaavaa				
Aktiva				
Käyttöomaisuus ja muut pitkäaikaiset sijoitukset				
Anläggningsstillgångar och övriga långfristiga placeringar	3 609,1	6 494,5	2 459,6	379,2
Arvostuserät				
Värderingsposter	8,6	44,3	27,5	14,0
Vaihto-omaisuus				
Omsättningstillgångar	1 046,4	6 259,6	2 012,6	11,7
Rahoitusomaisuus yhteensä				
Finansieringstillgångar sammanlagt	3 493,7	6 647,9	4 103,4	152,3
Vastaavaa yhteensä				
Aktiva sammanlagt	8 157,8	19 447,2	8 603,1	557,2
Vastattavaa				
Passiva				
Oma pääoma yhteensä				
Eget kapital sammanlagt	1 804,0	1 399,1	1 406,2	23,5
Varaukset yhteensä				
Reserveringar sammanlagt	615,6	1 078,1	540,1	60,8
Arvostuserät				
Värderingsposter		5,5	3,4	3,9
Liittymismaksurahasto				
Anslutningsavgiftsfond	0,0	0,0	0,0	0,0
Pääomalaina/Vakautettu laina				
Kapitallån/Konsoliderat lån	1,1	130,6	22,1	22,2
Pitkäaikainen vieras pääoma yhteensä				
Långfristigt främmande kapital sammanlagt	1 833,0	8 342,9	1 641,2	277,8
Lyhytaikainen vieras pääoma yhteensä				
Kortfristigt främmande kapital sammanlagt	3 903,7	8 490,9	4 990,0	169,1
Vastattavaa yhteensä				
Passiva sammanlagt	8 157,8	19 447,2	8 603,1	557,2

Tunnuslukuja: Vähintään 20 hengen yritykset
 Nyckeltal: Företagen med åtminstone 20 anställda

	C Mineraalien kaivu Utvinning av mineral	D Tehdasteollisuus Fabriksindustri	E Sähkö-, kaasu-, lämpö- ja vesi- huolto El-, gas-, värme- och vattenför- sörjning	F Rakentaminen yhteensä Byggverksamhet totalt
Laajuus				
Omfattning				
Yritysten lukumäärä Antal företag	19	2 039	128	345
Liikevaihto Omsättning, milj.mk	2 956,1	364 543,4	34 055,1	27 702,2
Liikevaihtoon sisältyvä vienti Export som ingår i omsättningen milj.mk	632,4	181 899,6	953,9	3 578,3
Jalostusarvo Förädlingsvärde, milj.mk	1 058,7	107 981,6	9 787,4	8 202,9
Henkilöstö Personal	2 694	333 743	12 957	33 146
Tehokkuus				
Effektivitet				
Liikevaihto / henkilöstö Omsättning / personal, 1000 mk	1 097,3	1 092,3	2 628,3	826,7
Jalostusarvo / henkilöstö Förädlingsvärde / personal, 1000 mk	393,0	323,5	755,4	247,5
Henkilöstökulut / henkilöstö Personalkostnader / personal, 1000 mk	199,8	192,1	218,1	192,4
Kokonaispääoma / henkilöstö Kapital sammanlagt / personal, 1000 mk	1 673,4	1 497,0	5 618,4	655,4
Kannattavuus				
Lönsamhet				
Käyttökate -% Driftsbidrag i %	15,8	10,8	17,8	5,4
Nettotulos -% Nettoresultat i %	4,9	4,0	4,7	2,3
Kokonaistulos -% Totalresultat i %	7,6	5,4	6,4	1,5
Sijoitetun pääoman tuotto -% Avkastnings-% på investerat kapital	5,2	7,2	5,2	7,9

Tunnuslukuja: Vähintään 20 hengen yritykset
 Nyckeltal: Företagen med åtminstone 20 anställda

	C	D	E	F
	Mineraalien kaivu	Tehdasteollisuus	Sähkö-, kaasu-, lämpö- ja vesi- huolto	Rakentaminen yhteensä
	Utvinning av mineral	Fabriksindustri	El-, gas-, värme- och vattenför- sörjning	Byggverksamhet totalt
Rahoitus				
Finansiering, %				
Nettokorot % liikevaihdosta				
Räntor (netto) / omsättning, %	-0,8	-1,6	-3,3	-0,9
Nettokorot % käyttökatteesta				
Räntor (netto) / driftsbidrag, %	-4,8	-12,9	-16,9	-15,1
Kokonaisvelat /. ennakkomaksut % liikevaihdosta				
Skulder totalt /. förskottsbetalningar /omsättning-%	46,0	71,2	98,5	43,5
Nettovelat % liikevaihdosta				
Nettoskulder / omsättning, %	6,7	22,7	47,5	18,9
Koroll. vieras pääoma % liikevaihdosta				
Räntebelagt främmande kapital / omsättning, %	29,3	47,9	74,6	24,2
Vieras pääoma / rahoitustulos				
Främmande kapital / finansieringsresultat	2,9	7,7	6,6	9,4
Omavaraisuusaste				
Soliditet	69,3	47,3	53,8	35,4
Quick ratio	1,9	1,3	1,5	1,6
Investoinnit				
Investeringar				
Nettoinvestoinnit / liikevaihto, %				
Nettoinvesteringar / omsättning, %	8,8	5,6	20,3	2,3
Rahoitustulos / nettoinvestoinnit, %				
Finansieringsresultat / nettoinvesteringar, %	162,1	152,4	64,2	172,3
Käyttöomaisuuden lisäykset				
Ökningar av anläggningstillgångar, milj. mk	302,2	46 224,9	7 861,4	803,1
Käyttöomaisuuden vähennykset				
Minskningar av anläggningstillgångar, milj. mk	41,6	25 633,7	951,5	176,9
Korollinen vieras pääoma				
Räntebelagt främmande kapital, milj. mk	865,6	174 591,9	25 408,2	6 625,3

Tunnuslukuja: Vähintään 20 hengen yritykset
 Nyckeltal: Företagen med åtminstone 20 anställda

	20	21	200	220
	Puutavaran ja puu- tuotteiden valmistus	Massan, paperin ja paperituotteiden valmistus	Metsäteollisuus- tuotteiden valmistus yhteensä	Kustantaminen ja painaminen
	Tillverkning av trä och varor av trä	Massa-, pappers- och pappersvaru- tillverkning	Tillverkning av skogsindustriproduk- ter sammanlagt	Förlagsverksamhet och tryckning
Laajuus				
Omfattning				
Yritysten lukumäärä				
Antal företag	149	63	212	198
Liikevaihto				
Omsättning, milj.mk	17 098,2	68 951,7	86 049,9	15 505,9
Liikevaihtoon sisältyvä vienti				
Export som ingår i omsättningen milj.mk	10 747,7	47 198,9	57 946,5	1 628,6
Jalostusarvo				
Förädlingsvärde, milj.mk	4 367,2	20 147,4	24 514,6	6 829,1
Henkilöstö				
Personal	20 335	41 739	62 074	23 027
Tehokkuus				
Effektivitet				
Liikevaihto / henkilöstö				
Omsättning / personal, 1000 mk	840,8	1 652,0	1 386,2	673,4
Jalostusarvo / henkilöstö				
Förädlingsvärde / personal, 1000 mk	214,8	482,7	394,9	296,6
Henkilöstökulut / henkilöstö				
Personalkostnader / personal, 1000 mk	158,5	232,9	208,5	195,3
Kokonaispääoma / henkilöstö				
Kapital sammanlagt / personal, 1000 mk	708,9	3 297,6	2 449,5	730,4
Kannattavuus				
Lönsamhet				
Käyttökate -%				
Driftsbidrag i %	6,1	14,3	12,7	12,7
Nettotulos -%				
Nettoresultat i %	-0,9	3,6	2,7	4,9
Kokonaistulos -%				
Totalresultat i %	1,8	7,3	6,2	7,3
Sijoitetun pääoman tuotto -%				
Avkastnings-% på investerat kapital	2,8	5,7	5,4	8,2

Tunnuslukuja: Vähintään 20 hengen yritykset
Nyckeltal: Företagen med åtminstone 20 anställda

	20	21	200	220
	Puutavaran ja puutuotteiden valmistus	Massan, paperin ja paperituotteiden valmistus	Metsäteollisuus-tuotteiden valmistus yhteensä	Kustantaminen ja painaminen
	Tillverkning av trä och varor av trä	Massa-, pappers- och pappersvaru-tillverkning	Tillverkning av skogsindustriprodukter sammanlagt	Förlagsverksamhet och tryckning
Rahoitus				
Finansiering, %				
Nettokorot % liikevaihdosta				
Räntor (netto) / omsättning, %	-2,1	-3,7	-3,4	-0,7
Nettokorot % käyttökatteesta				
Räntor (netto) / driftsbidrag, %	-31,3	-22,7	-23,5	-4,5
Kokonaisvelat ./ ennakkomaksut % liikevaihdosta				
Skulder totalt ./ förskottsbetalningar /omsättning-%	52,1	110,5	98,9	49,6
Nettovelat % liikevaihdosta				
Nettoskulder / omsättning, %	29,5	56,6	51,2	13,4
Koroll. vieras pääoma % liikevaihdosta				
Räntebelagt främmande kapital / omsättning, %	36,2	89,4	78,8	31,0
Vieras pääoma / rahoitustulos				
Främmande kapital / finansieringsresultat	15,7	10,3	10,7	3,8
Omavaraisuusaste				
Soliditet	37,7	44,4	43,7	52,8
Quick ratio	1,1	1,1	1,1	1,4
Investoinnit				
Investeringar				
Nettoinvestoinnit / liikevaihto, %				
Nettoinvesteringar / omsättning, %	4,8	6,8	6,4	5,8
Rahoitustulos / nettoinvestoinnit, %				
Finansieringsresultat / nettoinvesteringar, %	70,6	145,3	134,2	179,3
Käyttöomaisuuden lisäykset				
Ökningar av anläggningstillgångar, milj. mk	1 128,8	14 279,2	15 408,1	1 323,0
Käyttöomaisuuden vähennykset				
Minskningar av anläggningstillgångar, milj. mk	311,8	9 609,5	9 921,4	422,6
Korollinen vieras pääoma				
Räntebelagt främmande kapital, milj. mk	6 196,8	61 619,0	67 815,7	4 801,8

Tunnuslukuja: Vähintään 20 hengen yritykset
 Nyckeltal: Företagen med åtminstone 20 anställda

	150 Elintarvikkeet, juomat ja tupakka Tillverkning av livs- medel, dryckes- och tobaksvaror	170 Tekstiilit, vaatteet, ja nahkatuotteet Tillverkning av textiler, kläder och lädervaror	240 Kemian teollisuus- tuotteiden valmistus Tillverkning av kemiska produkter	260 Ei metallisten mineraalituotteiden valmistus Tillverkning av icke- metalliska mine- raliska produkter
Laajuus				
Omfattning				
Yritysten lukumäärä Antal företag	225	146	175	79
Liikevaihto Omsättning, milj.mk	45 116,6	6 449,4	56 925,4	6 990,6
Liikevaihtoon sisältyvä vienti Export som ingår i omsättningen milj.mk	5 757,1	2 740,4	18 532,1	2 335,8
Jalostusarvo Förädlingsvärde, milj.mk	11 140,6	2 517,8	11 637,0	2 852,0
Henkilöstö Personal	40 185	12 901	32 737	9 994
Tehokkuus				
Effektivitet				
Liikevaihto / henkilöstö Omsättning / personal, 1000 mk	1 122,7	499,9	1 738,9	699,5
Jalostusarvo / henkilöstö Förädlingsvärde / personal, 1000 mk	277,2	195,2	355,5	285,4
Henkilöstökulut / henkilöstö Personalkostnader / personal, 1000 mk	176,2	135,8	198,8	180,8
Kokonaispääoma / henkilöstö Kapital sammanlagt / personal, 1000 mk	1 347,5	525,3	2 253,3	1 021,5
Kannattavuus				
Lönsamhet				
Käyttökate -% Driftsbidrag i %	7,6	9,9	8,2	12,9
Nettotulos -% Nettoresultat i %	0,8	3,1	3,9	4,9
Kokonaistulos -% Totalresultat i %	2,7	4,6	5,2	12,3
Sijoitetun pääoman tuotto -% Avkastnings-% på investerat kapital	5,2	6,7	6,4	7,3

Tunnuslukuja: Vähintään 20 hengen yritykset
Nyckeltal: Företagen med åtminstone 20 anställda

	150	170	240	260
	Elintarvikkeet, juomat ja tupakka	Tekstiilit, vaatteet, ja nahkatuotteet	Kemian teollisuus- tuotteiden valmistus	Ei metallisten mineraalituotteiden valmistus
	Tillverkning av livs- medel, dryckes- och tobaksvaror	Tillverkning av textiler, kläder och lädervaror	Tillverkning av kemiska produkter	Tillverkning av icke- metalliska mine- raliska produkter
Rahoitus				
Finansiering, %				
Nettokorot % liikevaihdosta				
Räntor (netto) / omsättning, %	-1,0	-1,4	-1,5	-2,6
Nettokorot % käyttökatteesta				
Räntor (netto) / driftsbidrag, %	-11,1	-12,2	-15,1	-17,3
Kokonaisvelat ./ ennakkomaksut % liikevaihdosta				
Skulder totalt ./ förskottsbetalningar /omsättning-%	60,1	54,4	65,0	66,7
Nettovelat % liikevaihdosta				
Nettoskulder / omsättning, %	14,5	16,7	20,6	23,0
Koroll. vieras pääoma % liikevaihdosta				
Räntebelagt främmande kapital / omsättning, %	40,3	37,1	42,0	42,3
Vieras pääoma / rahoitustulos				
Främmande kapital / finansieringsresultat	15,5	6,3	7,4	5,2
Omavaraisuusaste				
Soliditet	49,8	48,1	49,7	54,0
Quick ratio	1,4	1,4	1,5	1,4
Investoinnit				
Investeringar				
Nettoinvestoinnit / liikevaihto, %				
Nettoinvesteringar / omsättning, %	6,8	2,8	5,8	-16,1
Rahoitustulos / nettoinvestoinnit, %				
Finansieringsresultat / nettoinvesteringar, %	78,2	234,1	135,5	-68,9
Käyttöomaisuuden lisäykset				
Ökningar av anläggningstillgångar, milj. mk	6 140,9	284,1	5 443,5	1 404,7
Käyttöomaisuuden vähennykset				
Minskningar av anläggningstillgångar, milj. mk	3 081,5	100,4	2 168,9	2 531,1
Korollinen vieras pääoma				
Räntebelagt främmande kapital, milj. mk	18 180,5	2 394,2	23 916,6	2 953,9

Tunnuslukuja: Vähintään 20 hengen yritykset
 Nyckeltal: Företagen med åtminstone 20 anställda

270	29	30, 31, 32, 33	34, 35
Perusmetallien ja -tuotteiden valmistus	Koneiden ja laitteiden valmistus	Sähkötekni- sten tuot- teiden ja instru- menttien valmistus	Kulkuneuvojen valmistus
Framställning av metaller och -produkter	Tillverkning av maskiner och utrusting	Tillverkning av el- och optikprodukter	Tillverkning av transportmedel

Laajuus
Omfattning

Yritysten lukumäärä				
Antal företag	232	352	216	86
Liikevaihto				
Omsättning, milj.mk	33 277,4	42 782,0	52 400,6	13 768,1
Liikevaihtoon sisältyvä vienti				
Export som ingår i omsättningen milj.mk	18 152,7	24 675,5	38 031,7	10 524,0
Jalostusarvo				
Förädlingsvärde, milj.mk	10 407,9	15 023,7	16 971,2	3 990,1
Henkilöstö				
Personal	31 466	47 788	47 820	16 348

Tehokkuus
Effektivitet

Liikevaihto / henkilöstö				
Omsättning / personal, 1000 mk	1 057,6	895,2	1 095,8	842,2
Jalostusarvo / henkilöstö				
Förädlingsvärde / personal, 1000 mk	330,8	314,4	354,9	244,1
Henkilöstökulut / henkilöstö				
Personalkostnader / personal, 1000 mk	199,2	209,0	185,7	181,4
Kokonaispääoma / henkilöstö				
Kapital sammanlagt / personal, 1000 mk	1 785,1	1 240,6	1 145,8	694,3

Kannattavuus
Lönsamhet

Käyttökate -%				
Driftsbidrag i %	11,4	10,6	13,9	6,6
Nettotulos -%				
Nettoresultat i %	4,3	6,9	6,5	2,7
Kokonaistulos -%				
Totalresultat i %	5,2	6,1	6,4	-0,4
Sijoitetun pääoman tuotto -%				
Avkastnings-% på investerat kapital	6,6	10,2	12,7	11,9

Tunnuslukuja: Vähintään 20 hengen yritykset
 Nyckeltal: Företagen med åtminstone 20 anställda

	270	29	30, 31, 32, 33	34, 35
	Perusmetallien ja -tuotteiden val- mistus Framställning av metaller och -produkter	Koneiden ja laittei- den valmistus Tillverkning av ma- skiner och utrusting	Sähköteknisten tuot- teiden ja instru- menttien valmistus Tillverkning av el- och optikprodukter	Kulkuneuvojen valmistus Tillverkning av transportmedel
Rahoitus				
Finansiering, %				
Nettokorot % liikevaihdosta				
Räntor (netto) / omsättning, %	-1,6	-0,9	-0,4	-0,5
Nettokorot % käyttökatteesta				
Räntor (netto) / driftsbidrag, %	-12,6	-7,2	-2,6	-5,7
Kokonaisvelat /. ennakkomaksut % liikevaihdosta				
Skulder totalt /. förskottsbetalningar /omsättning-%	91,9	64,4	52,6	44,6
Nettovelat % liikevaihdosta				
Nettoskulder / omsättning, %	24,0	7,7	-2,7	34,5
Koroll. vieras pääoma % liikevaihdosta				
Räntebelagt främmande kapital / omsättning, %	65,8	36,9	23,8	20,3
Vieras pääoma / rahoitustulos				
Främmande kapital / finansieringsresultat	11,1	6,2	3,9	6,3
Omavaraisuusaste				
Soliditet	45,0	52,1	48,7	30,6
Quick ratio	1,5	1,7	1,3	0,9
Investoinnit				
Investeringar				
Nettoinvestoinnit / liikevaihto, %				
Nettoinvesteringar / omsättning, %	9,8	4,1	6,3	2,4
Rahoitustulos / nettoinvestoinnit, %				
Finansieringsresultat / nettoinvesteringar, %	92,3	245,5	178,4	233,6
Käyttöomaisuuden lisäykset				
Ökningar av anläggningstillgångar, milj. mk	5 642,4	5 689,2	4 219,6	422,7
Käyttöomaisuuden vähennykset				
Minskningar av anläggningstillgångar, milj. mk	2 395,6	3 946,4	916,5	93,4
Korollinen vieras pääoma				
Räntebelagt främmande kapital, milj. mk	21 881,0	15 776,9	12 482,0	2 800,5

Tunnuslukuja: Vähintään 20 hengen yritykset
Nyckeltal: Företagen med åtminstone 20 anställda

	290 Muiden metallituot- teiden valmistus yhteensä Tillverkning av andra metalvaror sammanlagt	361 Huonekalujen valmistus Tillverkning av möbler	360 Muu valmistus ja kierrätys Annan tillverkning och återvinning
Laajuus			
Omfattning			
Yritysten lukumäärä			
Antal företag	654	83	35
Liikevaihto			
Omsättning, milj.mk	108 950,7	3 650,1	1 627,3
Liikevaihtoon sisältyvä vienti			
Export som ingår i omsättningen milj.mk	73 231,2	846,3	728,8
Jalostusarvo			
Förädlingsvärde, milj.mk	35 984,9	1 447,7	650,1
Henkilöstö			
Personal	111 956	6 735	2 668
Tehokkuus			
Effektivitet			
Liikevaihto / henkilöstö			
Omsättning / personal, 1000 mk	973,2	542,0	609,9
Jalostusarvo / henkilöstö			
Förädlingsvärde / personal, 1000 mk	321,4	215,0	243,7
Henkilöstökulut / henkilöstö			
Personalkostnader / personal, 1000 mk	195,0	148,8	155,1
Kokonaispääoma / henkilöstö			
Kapital sammanlagt / personal, 1000 mk	1 120,3	395,3	591,8
Kannattavuus			
Lönsamhet			
Käyttökate -%			
Driftsbidrag i %	11,7	8,7	13,1
Nettotulos -%			
Nettoresultat i %	6,2	3,0	8,0
Kokonaistulos -%			
Totalresultat i %	5,4	2,2	6,3
Sijoitetun pääoman tuotto -%			
Avkastnings-% på investerat kapital	11,4	9,8	13,9

Tunnuslukuja: Vähintään 20 hengen yritykset
Nyckeltal: Företagen med åtminstone 20 anställda

	290	361	360
	Muiden metallituot- teiden valmistus yhteensä Tillverkning av andra metalvaror sammanlagt	Huonekalujen valmistus Tillverkning av möbler	Muu valmistus ja kierrätys Annan tillverkning och återvinning
Rahoitus			
Finansiering, %			
Nettokorot % liikevaihdosta			
Räntor (netto) / omsättning, %	-0,6	-1,7	-1,1
Nettokorot % käyttökatteesta			
Räntor (netto) / driftsbidrag, %	-4,6	-19,0	-7,4
Kokonaisvelat ./ ennakkomaksut % liikevaihdosta			
Skulder totalt ./ förskottsbetalningar /omsättning-%	56,2	46,7	50,7
Nettovelat % liikevaihdosta			
Nettoskulder / omsättning, %	6,1	20,6	7,9
Koroll. vieras pääoma % liikevaihdosta			
Räntebelagt främmande kapital / omsättning, %	28,5	29,2	32,2
Vieras pääoma / rahoitustulos			
Främmande kapital / finansieringsresultat	4,9	6,8	3,5
Omavaraisuusaste			
Soliditet	49,0	35,5	47,2
Quick ratio	1,4	1,1	1,6
Investoinnit			
Investeringar			
Nettoinvestoinnit / liikevaihto, %			
Nettoinvesteringar / omsättning, %	4,9	3,6	3,7
Rahoitustulos / nettoinvestoinnit, %			
Finansieringsresultat / nettoinvesteringar, %	203,6	173,7	331,4
Käyttöomaisuuden lisäykset			
Ökningar av anläggningstillgångar, milj. mk	10 331,5	163,6	83,0
Käyttöomaisuuden vähennykset			
Minskningar av anläggningstillgångar, milj. mk	4 956,3	33,5	22,4
Korollinen vieras pääoma			
Räntebelagt främmande kapital, milj. mk	31 059,4	1 065,0	523,8

Tunnuslukuja: Vähintään 20 hengen yritykset
 Nyckeltal: Företagen med åtminstone 20 anställda

	45A Maa- ja vesi- rakentaminen	45B Talon- rakentaminen	45C Rakennusasennus; viimeistely	455 Rakennuskoneiden vuokraus käyttäjineen
	Anläggnings- verksamhet	Husbyggande	Bygginstallation och slutbehandling	Uthyrning av bygg- och anläggnings- maskiner med förare
Laajuus				
Omfattning				
Yritysten lukumäärä				
Antal företag	48	129	163	5
Liikevaihto				
Omsättning, milj.mk	7 281,6	13 126,1	6 924,3	70,3
Liikevaihtoon sisältyvä vienti				
Export som ingår i omsättningen milj.mk	1 426,0	1 133,4	1 017,5	1,4
Jalostusarvo				
Förädlingsvärde, milj.mk	2 426,2	3 075,1	2 649,3	52,4
Henkilöstö				
Personal	8 851	12 575	11 533	187
Tehokkuus				
Effektivitet				
Liikevaihto / henkilöstö				
Omsättning / personal, 1000 mk	822,7	1 043,8	600,4	375,7
Jalostusarvo / henkilöstö				
Förädlingsvärde / personal, 1000 mk	274,1	244,5	229,7	280,3
Henkilöstökulut / henkilöstö				
Personalkostnader / personal, 1000 mk	199,5	192,4	187,0	179,9
Kokonaispääoma / henkilöstö				
Kapital sammanlagt / personal, 1000 mk	574,6	1 039,1	303,2	406,5
Kannattavuus				
Lönsamhet				
Käyttökate -%				
Driftsbidrag i %	7,7	3,9	5,7	16,7
Nettotulos -%				
Nettoresultat i %	3,5	1,2	3,1	4,2
Kokonaistulos -%				
Totalresultat i %	1,8	1,1	1,9	9,6
Sijoitetun pääoman tuotto -%				
Avkastnings-% på investerat kapital	11,3	5,0	20,1	10,0

Tunnuslukuja:Vähintään 20 hengen yritykset
 Nyckeltal: Företagen med åtminstone 20 anställda

	45A Maa- ja vesi- rakentaminen	45B Talon- rakentaminen	45C Rakennusasennus; viimeistely	455 Rakennuskoneiden vuokraus käyttäjiineen	
	Anläggnings- verksamhet	Husbyggande	Bygginstallation och slutbehandling	Uthyrning av bygg- och anläggnings- maskiner med förare	
Rahoitus					
Finansiering, %				maskiner med förare	
Nettokorot % liikevaihdosta					
Räntor (netto) / omsättning, %		-0,5	-1,4	-0,2	-3,3
Nettokorot % käyttökatteesta					
Räntor (netto) / driftsbidrag, %		-6,1	-33,9	-4,1	-15,4
Kokonaisvelat /. ennakkomaksut % liikevaihdosta					
Skulder totalt /. förskottsbetalningar /omsättning-%	37,6	56,1	25,5	81,6	
Nettovelat % liikevaihdosta					
Nettoskulder / omsättning, %	12,2	25,6	13,1	40,4	
Koroll. vieras pääoma % liikevaihdosta					
Räntebelagt främmande kapital / omsättning, %	17,3	36,1	8,5	54,7	
Vieras pääoma / rahoitustulos					
Främmande kapital / finansieringsresultat	5,2	21,3	4,6	6,1	
Omavaraisuusaste					
Soliditet	37,9	35,9	28,9	24,5	
Quick ratio	1,2	2,0	1,4	1,1	
Investoinnit					
Investeringar					
Nettoinvestoinnit / liikevaihto, %					
Nettoinvesteringar / omsättning, %	3,1	2,3	1,3	20,8	
Rahoitustulos / nettoinvestoinnit, %					
Finansieringsresultat / nettoinvesteringar, %	205,6	97,2	361,3	56,1	
Käyttöomaisuuden lisäykset					
Ökningar av anläggningstillgångar, milj. mk	312,9	353,6	115,6	21,0	
Käyttöomaisuuden vähennykset					
Minskningar av anläggningstillgångar, milj. mk	87,1	55,5	27,8	6,4	
Korollinen vieras pääoma					
Räntebelagt främmande kapital, milj. mk	1 262,4	4 732,7	591,8	38,4	

Oikaistu tuloslaskelma: Vähintään 20 hengen yritykset
Korrigerad resultaträkning: Företagen med åtminstone 20 anställda

1 000 000 mk	C Mineraalien kaivu Utvinning av mineral	D Tehdasteollisuus Fabriksindustri	E Sähkö-, kaasua-, lämpö- ja vesi- huolto El-, gas-, värme- och vattenför- sörjning	F Rakentaminen yhteensä Byggverksamhet totalt
Liikevaihto				
Omsättning	2 956,1	364 543,4	34 055,1	27 402,2
Valmisteverastojen muutos (lisäys+/vähennys-) Förändring i produktlager (ökning+/minskning-)	84,8	-2 579,2	-0,5	1,2
Valmistus omaan käyttöön Tillverkning för eget bruk	38,1	699,7	314,5	45,4
Muuttuvat ja kiinteät kulut: Rörliga och fasta kostnader:				
Ostot tilikauden aikana Inköp under räkenskapsperioden	-497,2	-190 361,9	-20 911,8	-8 479,5
Varastojen muutos (lisäys-/vähennys+) Förändring i lager (ökning-/minskning+)	9,9	-2 106,0	-101,4	-328,2
Ulkopuoliset palvelut Tjänster av utomstående	-909,5	-23 005,4	-1 855,7	-7 965,1
Henkilöstökulut Personalkostnader	-538,2	-64 107,2	-2 825,6	-6 375,9
Leasing- vuokrat Leasinghyror	-20,8	-562,9	-413,2	-17,5
Muut vuokrat Övriga hyror	-32,4	-3 779,8	-502,8	-323,9
Muut muuttuvat ja kiinteät kulut Övriga rörliga och fasta kostnader	-623,6	-39 208,4	-1 712,9	-2 473,1
Muuttuvat ja kiinteät kulut yhteensä Rörliga och fasta kostnader sammanlagt	-2 611,7	-323 131,9	-28 323,4	-25 963,2
Käyttökate				
Driftsbidrag	467,3	39 531,7	6 045,7	1 485,6
Rahoitustuotot ja -kulut: Finansiella intäkter och kostnader:				
Osinkotuotot Dividendintäkter	33,3	5 416,6	109,4	22,2
Korkotuotot pitkäaikaisista sijoituksista Ränteintäkter av långfristiga placeringar	20,9	3 330,2	273,9	63,0
Muut korkotuotot Övriga ränteintäkter	13,9	3 564,3	340,0	69,4
Muut rahoitustuotot Övriga finansiella intäkter	4,8	1 591,9	57,7	38,6

Oikaistu tuloslaskelma: Vähintään 20 hengen yritykset
Korrigerad resultaträkning: Företagen med åtminstone 20 anställda

1 000 000 mk	C Mineraalien kaivu Utvinning av mineral	D Tehdasteollisuus Fabriksindustri	E Sähkö-, kaasu-, lämpö- ja vesi- huolto El-, gas-, värme- och vattenför- sörjning	F Rakentaminen yhteensä Byggverksamhet totalt	
Korkokulut Räntekostnader		-58,4	-12 736,4	-1 749,2	-368,2
Muut rahoituskulut Övriga finansiella kostnader		-3,4	-1 869,8	-46,5	-43,6
Kurssierot Kursdifferenser		-3,9	-1 022,6	69,7	8,3
Välittömät verot / veronpalautukset Direkta skatter / skatteåterbäring		-52,2	-6 425,9	-665,0	-196,4
Rahoitustulos Finansieringsresultat		422,3	31 380,0	4 435,5	1 079,0
Poistot Avskrivningar		-278,8	-16 736,1	-2 845,1	-448,3
Nettotulos Nettoreultat		143,5	14 643,9	1 590,5	630,6
Liiketoiminnan muut tuotot Rörelsens övriga intäkter		25,6	5 658,7	671,5	80,5
Poistot pitkäaikaisista sijoituksista Avskrivningar på långfristiga placeringar			-1 970,9		-4,2
Saadut konserniavustukset Erhållna koncernbidrag		90,0	14 852,1	416,7	128,3
Maksetut konserniavustukset Betalda koncernbidrag		-20,8	-15 358,4	-525,4	-420,7
Muut satunnaiset tuotot ja kulut Övriga extraordinära intäkter och kostnader		-12,3	1 814,7	10,5	5,9
Kokonaistulos Totalresultat		226,0	19 639,9	2 163,7	419,7
Poistoeron muutos Förändring av avskrivningsdifferens		-92,6	-4 817,7	-636,7	-101,9
Vapaaehtoisten varausten muutos yhteensä Förändring av frivilliga reserveringar sammanlagt		23,5	3 520,2	81,3	208,5
Verojen oikaisu Korrigeringar av skatter			1,3	0,0	0,3
Tilikauden voitto / tappio Räkenskapsperiodens vinst / förlust		156,9	18 343,6	1 608,3	526,9

Oikaistu tuloslaskelma: Vähintään 20 hengen yritykset
Korrigerad resultaträkning: Företagen med åtminstone 20 anställda

1 000 000 mk	20 Puutavaran ja puu- tuotteiden valmistus Tillverkning av trä och varor av trä	21 Massan, paperin ja paperituotteiden valmistus Massa-, pappers- och pappersvaru- tillverkning	200 Metsäteollisuus- tuotteiden valmistus yhteensä Tillverkning av skogsindustriproduk- ter sammanlagt	220 Kustantaminen ja painaminen Förlagsverksamhet och tryckning
Liikevaihto				
Omsättning	17 098,2	68 951,7	86 049,9	15 505,9
Valmisteverastojen muutos (lisäys+/vähennys-) Förändring i produktlager (ökning+/minskning-)	-178,7	19,3	-159,3	-14,5
Valmistus omaan käyttöön Tillverkning för eget bruk	15,5	254,0	269,5	29,8
Muuttuvat ja kiinteät kulut: Rörliga och fasta kostnader:				
Ostot tilikauden aikana Inköp under räkenskapsperioden	-9 561,5	-35 783,0	-45 344,5	-3 450,6
Varastojen muutos (lisäys-/vähennys+) Förändring i lager (ökning-/minskning+)	20,1	-453,1	-433,0	-110,0
Ulkopuoliset palvelut Tjänster av utomstående	-1 504,4	-6 437,3	-7 941,7	-1 977,2
Henkilöstökulut Personalkostnader	-3 222,5	-9 722,7	-12 945,2	-4 496,1
Leasing- vuokrat Leasinghyror	-12,3	-183,7	-196,0	-27,9
Muut vuokrat Övriga hyror	-91,9	-394,8	-486,7	-334,0
Muut muuttuvat ja kiinteät kulut Övriga rörliga och fasta kostnader	-1 522,1	-6 404,2	-7 926,3	-3 154,3
Muuttuvat ja kiinteät kulut yhteensä Rörliga och fasta kostnader sammanlagt	-15 894,6	-59 378,9	-75 273,5	-13 550,2
Käyttökate				
Driftsbidrag	1 040,4	9 846,2	10 886,6	1 971,0
Rahoitustuotot ja -kulut: Finansiella intäkter och kostnader:				
Osinkotuotot Dividendintäkter	52,9	1 232,2	1 285,1	172,5
Korkotuotot pitkäaikaisista sijoituksista Ränteintäkter av långfristiga placeringar	37,1	1 267,2	1 304,3	42,9
Muut korkotuotot Övriga ränteintäkter	31,9	446,1	477,9	155,1
Muut rahoitustuotot Övriga finansiella intäkter	25,9	89,5	115,4	40,7

Oikaistu tuloslaskelma: Vähintään 20 hengen yritykset
Korrigerad resultaträkning: Företagen med åtminstone 20 anställda

1 000 000 mk	20	21	200	220
	Puutavaran ja puu- tuotteiden valmistus	Massan, paperin ja paperituotteiden valmistus	Metsäteollisuus- tuotteiden valmistus yhteensä	Kustantaminen ja painaminen
	Tillverkning av trä och varor av trä	Massa-, pappers- och pappersvaru- tillverkning	Tillverkning av skogsindustriproduk- ter sammanlagt	Förlagsverksamhet och tryckning
Korkokulut				
Räntekostnader	-428,3	-4 254,4	-4 682,7	-300,8
Muut rahoituskulut				
Övriga finansiella kostnader	-50,5	-201,1	-251,7	-34,4
Kurssierot				
Kursdifferenser	-25,7	-715,7	-741,4	0,3
Välittömät verot / veronpalautukset				
Direkta skatter / skatteåterbäring	-107,2	-922,9	-1 030,1	-433,1
Rahoitustulos				
Finansieringsresultat	576,5	6 787,1	7 363,6	1 614,3
Poistot				
Avskrivningar	-728,7	-4 278,7	-5 007,3	-855,5
Nettotulos				
Nettoresultat	-152,1	2 508,4	2 356,3	758,8
Liiketoiminnan muut tuotot				
Rörelsens övriga intäkter	107,5	1 344,4	1 451,9	302,1
Poistot pitkäaikaisista sijoituksista				
Avskrivningar på långfristiga placeringar	-57,7	-157,4	-215,1	-9,4
Saadut konserniavustukset				
Erhållna koncernbidrag	347,2	2 414,0	2 761,2	274,4
Maksetut konserniavustukset				
Betalda koncernbidrag	-47,4	-1 729,2	-1 776,6	-278,9
Muut satunnaiset tuotot ja kulut				
Övriga extraordinära intäkter och kostnader	106,3	656,7	763,1	92,7
Kokonaistulos				
Totalresultat	303,7	5 037,1	5 340,8	1 139,6
Poistoeron muutos				
Förändring av avskrivningsdifferens	-223,0	-3 264,4	-3 487,4	-147,8
Vapaaehtoisten varausten muutos yhteensä				
Förändring av frivilliga reserveringar sammanlagt	69,5	620,2	689,7	203,5
Verojen oikaisut				
Korrigeringar av skatter	5,7	0,1	5,8	0,1
Tilikauden voitto / tappio				
Räkenskapsperiodens vinst / förlust	156,0	2 392,9	2 548,9	1 195,2

Oikaistu tuloslaskelma: Vähintään 20 hengen yritykset
Korrigerad resultaträkning: Företagen med åtminstone 20 anställda

1 000 000 mk	150 Elintarvikkeet, juomat ja tupakka Tillverkning av livs- medel, dryckes- och tobaksvaror	170 Tekstiilit, vaatteet, ja nahkatuotteet Tillverkning av textiler, kläder och lädervaror	240 Kemian teollisuus- tuotteiden valmistus Tillverkning av kemiska produkter	260 Ei metallisten mineraalituotteiden valmistus Tillverkning av icke- metalliska mine- raliska produkter
Liikevaihto				
Omsättning	45 116,6	6 449,4	56 925,4	6 990,6
Valmisteverastojen muutos (lisäys+/vähennys-) Förändring i produktlager (ökning+/minskning-)	-64,7	-34,7	126,3	-4,4
Valmistus omaan käyttöön Tillverkning för eget bruk	7,4	1,8	61,6	25,6
Muuttuvat ja kiinteät kulut: Rörliga och fasta kostnader:				
Ostot tilikauden aikana Inköp under räkenskapsperioden	-26 105,5	-2 768,1	-38 871,6	-2 676,1
Varastojen muutos (lisäys-/vähennys+) Förändring i lager (ökning-/minskning+)	-200,5	-50,1	254,9	-4,0
Ulkopuoliset palvelut Tjänster av utomstående	-1 112,8	-256,5	-1 556,5	-415,3
Henkilöstökulut Personalkostnader	-7 082,4	-1 751,4	-6 509,6	-1 807,3
Leasing- vuokrat Leasinghyror	-87,6	-5,7	-30,1	-19,1
Muut vuokrat Övriga hyror	-557,0	-120,6	-404,8	-126,1
Muut muuttuvat ja kiinteät kulut Övriga rörliga och fasta kostnader	-6 499,8	-824,1	-5 303,1	-1 064,5
Muuttuvat ja kiinteät kulut yhteensä Rörliga och fasta kostnader sammanlagt	-41 645,7	-5 776,4	-52 420,8	-6 112,4
Käyttökate				
Driftsbidrag	3 413,6	640,1	4 692,5	899,5
Rahoitustuotot ja -kulut: Finansiella intäkter och kostnader:				
Osinkotuotot Dividendintäkter	244,2	15,9	1 785,2	157,2
Korkotuotot pitkäaikaisista sijoituksista Ränteintäkter av långfristiga placeringar	332,5	18,9	398,2	33,8
Muut korkotuotot Övriga ränteintäkter	439,5	52,4	344,4	51,6
Muut rahoitustuotot Övriga finansiella intäkter	759,9	17,8	57,4	7,0

Oikaistu tuloslaskelma: Vähintään 20 hengen yritykset
Korrigerad resultaträkning: Företagen med åtminstone 20 anställda

1 000 000 mk	150 Elintarvikkeet, juomat ja tupakka	170 Tekstiilit, vaatteet, ja nahkatuotteet	240 Kemian teollisuus- tuotteiden valmistus	260 Ei metallisten mineraalituotteiden valmistus
	Tillverkning av livs- medel, dryckes- och tobaksvaror	Tillverkning av textiler, kläder och lädervaror	Tillverkning av kemiska produkter	Tillverkning av icke- metalliska mine- raliska produkter
Korkokulut				
Räntekostnader	-1 238,8	-162,7	-1 574,9	-263,7
Muut rahoituskulut				
Övriga finansiella kostnader	-732,8	-18,7	-99,1	-12,3
Kurssierot				
Kursdifferenser	34,3	-1,5	-81,5	13,4
Välittömät verot / veronpalautukset				
Direkta skatter / skatteåterbäring	-861,0	-132,2	-1 084,0	-109,9
Rahoitustulos				
Finansieringsresultat	2 391,4	430,2	4 438,4	776,5
Poistot				
Avskrivningar	-2 035,6	-231,0	-2 245,7	-435,0
Nettotulos				
Nettoresultat	355,7	199,2	2 192,7	341,4
Liiketoiminnan muut tuotot				
Rörelsens övriga intäkter	781,0	107,3	817,4	129,5
Poistot pitkäaikaisista sijoituksista				
Avskrivningar på långfristiga placeringar	-750,0	-3,7	-259,9	3,9
Saadut konserniavustukset				
Erhållna koncernbidrag	1 125,1	131,0	1 896,5	114,3
Maksetut konserniavustukset				
Betalda koncernbidrag	-687,6	-135,8	-2 406,0	-287,5
Muut satunnaiset tuotot ja kulut				
Övriga extraordinära intäkter och kostnader	405,5	-1,5	717,6	556,6
Kokonaistulos				
Totalresultat	1 229,8	296,3	2 958,4	858,3
Poistoeron muutos				
Förändring av avskrivningsdifferens	-177,9	-38,1	-12,6	-29,1
Vapaaehtoisten varausten muutos yhteensä				
Förändring av frivilliga reserveringar sammanlagt	620,0	88,6	951,4	59,1
Verojen oikaisut				
Korrigeringar av skatter	-0,1	0,2	-0,7	
Tilikauden voitto / tappio				
Räkenskapsperiodens vinst / förlust	1 671,8	347,0	3 896,4	888,3

Oikaistu tuloslaskelma: Vähintään 20 hengen yritykset
Korrigerad resultaträkning: Företagen med åtminstone 20 anställda

1 000 000 mk	270 Perusmetallien ja -tuotteiden val- mistus Framställning av metaller och -produkter	29 Koneiden ja laittei- den valmistus Tillverkning av ma- skiner och utrusting	30, 31, 32, 33 Sähkötekni- sten tuot- teiden ja instru- menttien valmistus Tillverkning av el- och optikprodukter	34, 35 Kulkuneuvojen valmistus Tillverkning av transportmedel
Liikevaihto				
Omsättning	33 277,4	42 782,0	52 400,6	13 768,1
Valmisteverastojen muutos (lisäys+/vähennys-) Förändring i produktlager (ökning+/-minskning-)	-110,0	-340,4	137,1	-2 104,7
Valmistus omaan käyttöön Tillverkning för eget bruk	117,4	35,6	136,7	7,3
Muuttuvat ja kiinteät kulut: Rörliga och fasta kostnader:				
Ostot tilikauden aikana Inköp under räkenskapsperioden	-16 938,4	-19 266,1	-27 274,8	-5 269,8
Varastojen muutos (lisäys-/vähennys+) Förändring i lager (ökning-/minskning+)	-167,6	61,0	-1 465,4	-11,9
Ulkopuoliset palvelut Tjänster av utomstående	-3 144,7	-3 637,1	-1 600,3	-1 160,4
Henkilöstökulut Personalkostnader	-6 268,2	-9 986,6	-8 879,2	-2 965,0
Leasing- vuokrat Leasinghyror	-35,0	-71,5	-74,7	-5,8
Muut vuokrat Övriga hyror	-324,9	-444,2	-733,0	-106,3
Muut muuttuvat ja kiinteät kulut Övriga rörliga och fasta kostnader	-2 626,1	-4 611,2	-5 362,7	-1 238,6
Muuttuvat ja kiinteät kulut yhteensä Rörliga och fasta kostnader sammanlagt	-29 504,8	-37 955,8	-45 390,1	-10 757,8
Käyttökate				
Driftsbidrag	3 779,9	4 521,3	7 284,3	913,0
Rahoitustuotot ja -kulut: Finansiella intäkter och kostnader:				
Osinkotuotot Dividendintäkter	346,8	1 049,4	177,4	142,5
Korkotuotot pitkäaikaisista sijoituksista Ränteintäkter av långfristiga placeringar	657,6	303,9	211,8	13,8
Muut korkotuotot Övriga ränteintäkter	404,9	512,7	956,9	148,4
Muut rahoitustuotot Övriga finansiella intäkter	40,5	396,8	76,9	63,0

Oikaistu tuloslaskelma: Vähintään 20 hengen yritykset
Korrigerad resultaträkning: Företagen med åtminstone 20 anställda

1 000 000 mk	270	29	30, 31, 32, 33	34, 35
	Perusmetallien ja -tuotteiden valmistus	Koneiden ja laitteiden valmistus	Sähkötekniisten tuotteiden ja instrumenttien valmistus	Kulkuneuvojen valmistus
	Framställning av metaller och -produkter	Tillverkning av maskiner och utrusting	Tillverkning av el- och optikprodukter	Tillverkning av transportmedel
Korkokulut				
Räntekostnader	-1 593,6	-1 206,9	-1 374,9	-224,3
Muut rahoituskulut				
Övriga finansiella kostnader	-68,1	-483,4	-88,2	-63,8
Kurssierot				
Kursdifferenser	-116,1	-99,6	-25,7	-8,3
Välittömät verot / veronpalautukset				
Direkta skatter / skatteåterbäring	-455,5	-715,3	-1 324,9	-215,0
Rahoitustulos				
Finansieringsresultat	2 996,5	4 278,9	5 893,7	769,4
Poistot				
Avskrivningar	-1 555,8	-1 318,8	-2 466,5	-398,9
Nettotulos				
Nettoresultat	1 440,7	2 960,1	3 427,2	370,5
Liiketoiminnan muut tuotot				
Rörelsens övriga intäkter	425,6	927,0	498,9	181,6
Poistot pitkäaikaisista sijoituksista				
Avskrivningar på långfristiga placeringar	-348,4	-284,9	-98,5	-1,9
Saadut konserniavustukset				
Erhållna koncernbidrag	2 993,7	1 306,2	4 100,2	110,4
Maksetut konserniavustukset				
Betalda koncernbidrag	-3 212,9	-1 761,7	-4 009,3	-668,4
Muut satunnaiset tuotot ja kulut				
Övriga extraordinära intäkter och kostnader	422,1	-527,3	-569,7	-47,5
Kokonaistulos				
Totalresultat	1 720,8	2 619,3	3 348,7	-55,4
Poistoeron muutos				
Förändring av avskrivningsdifferens	-902,9	-47,3	-25,0	47,8
Vapaaehtoisten varausten muutos yhteensä				
Förändring av frivilliga reserveringar sammanlagt	247,6	225,7	334,3	61,0
Verojen oikaisut				
Korrigeringar av skatter	-3,9	0,0	0,1	
Tilikauden voitto / tappio				
Räkenskapsperiodens vinst / förlust	1 061,6	2 797,7	3 658,1	53,4

Oikaistu tuloslaskelma: Vähintään 20 hengen yritykset
Korrigerad resultaträkning: Företagen med åtminstone 20 anställda

1 000 000 mk	290 Muiden metallituot- teiden valmistus yhteensä Tillverkning av andra metalvaror sammanlagt	361 Huonekalujen valmistus Tillverkning av möbler	360 Muu valmistus ja kierrätys Annan tillverkning och återvinning
Liikevaihto			
Omsättning	108 950,7	3 650,1	1 627,3
Valmisteverastojen muutos (lisäys+/vähennys-) Förändring i produktlager (ökning+/minskning-)	-2 308,0	-8,5	-1,4
Valmistus omaan käyttöön Tillverkning för eget bruk	179,7	4,9	1,9
Muuttuvat ja kiinteät kulut: Rörliga och fasta kostnader:			
Ostot tilikauden aikana Inköp under räkenskapsperioden	-51 810,7	-1 684,8	-711,5
Varastojen muutos (lisäys-/vähennys+) Förändring i lager (ökning-/minskning+)	-1 416,3	-0,9	21,5
Ulkopuoliset palvelut Tjänster av utomstående	-6 397,7	-149,9	-53,0
Henkilöstökulut Personalkostnader	-21 830,8	-1 002,3	-413,9
Leasing- vuokrat Leasinghyror	-152,0	-5,4	-4,1
Muut vuokrat Övriga hyror	-1 283,5	-123,9	-18,4
Muut muuttuvat ja kiinteät kulut Övriga rörliga och fasta kostnader	-11 212,5	-363,1	-234,7
Muuttuvat ja kiinteät kulut yhteensä Rörliga och fasta kostnader sammanlagt	-94 103,7	-3 330,3	-1 414,2
Käyttökate			
Driftsbidrag	12 718,6	316,2	213,7
Rahoitustuotot ja -kulut: Finansiella intäkter och kostnader:			
Osinkotuotot Dividendintäkter	1 369,4	6,1	34,0
Korkotuotot pitkäaikaisista sijoituksista Ränteintäkter av långfristiga placeringar	529,5	2,0	10,6
Muut korkotuotot Övriga ränteintäkter	1 617,9	9,6	10,9
Muut rahoitustuotot Övriga finansiella intäkter	536,6	9,5	6,9

Oikaistu tuloslaskelma: Vähintään 20 hengen yritykset
Korrigerad resultaträkning: Företagen med åtminstone 20 anställda

1 000 000 mk	290 Muiden metallituot- teiden valmistus yhteensä Tillverkning av andra metalvaror sammanlagt	361 Huonekalujen valmistus Tillverkning av möbler	360 Muu valmistus ja kierrätys Annan tillverkning och återvinning
Korkokulut			
Räntekostnader	-2 806,0	-74,7	-38,7
Muut rahoituskulut			
Övriga finansiella kostnader	-635,3	-11,7	-5,7
Kurssierot			
Kursdifferenser	-133,5	-1,1	4,5
Välittömät verot / veronpalautukset			
Direkta skatter / skatteåterbäring	-2 255,1	-29,9	-35,2
Rahoitustulos			
Finansieringsresultat	10 942,0	226,0	201,0
Poistot			
Avskrivningar	-4 184,3	-115,3	-70,4
Nettotulos			
Nettoresultat	6 757,8	110,7	130,6
Liiketoiminnan muut tuotot			
Rörelsens övriga intäkter	1 607,5	16,3	20,1
Poistot pitkäaikaisista sijoituksista			
Avskrivningar på långfristiga placeringar	-385,2	-3,2	0,1
Saadut konserniavustukset			
Erhållna koncernbidrag	5 516,7	3,5	35,8
Maksetut konserniavustukset			
Betalda koncernbidrag	-6 439,5	-50,1	-83,6
Muut satunnaiset tuotot ja kulut			
Övriga extraordinära intäkter och kostnader	-1 144,5	3,1	0,1
Kokonaistulos			
Totalresultat	5 912,7	80,3	103,0
Poistoeron muutos			
Förändring av avskrivningsdifferens	-24,5	-0,1	2,8
Vapaaehtoisten varausten muutos yhteensä			
Förändring av frivilliga reserveringar sammanlagt	621,0	22,3	17,1
Verojen oikaisut			
Korrigeringar av skatter	0,1		
Tilikauden voitto / tappio			
Räkenskapsperiodens vinst / förlust	6 509,1	102,5	122,9

Oikaistu tuloslaskelma: Vähintään 20 hengen yritykset
Korrigerad resultaträkning: Företagen med åtminstone 20 anställda

1 000 000 mk	45A Maa- ja vesi- rakentaminen	45B Talon- rakentaminen	45C Rakennusasennus; viimeistely	455 Rakennuskoneiden vuokraus käyttäjiineen
	Anläggnings- verksamhet	Husbyggande	Bygginstallation och slutbehandling	Uthyrning av bygg- och anläggnings- maskiner med förare
Liikevaihto				
Omsättning	7 281,6	13 126,1	6 924,3	70,3
Valmisteverastojen muutos (lisäys+/vähennys-) Förändring i produktlager (ökning+/minskning-)	-27,6	21,7	7,1	0,0
Valmistus omaan käyttöön Tillverkning för eget bruk	19,9	24,0	1,5	
Muuttuvat ja kiinteät kulut: Rörliga och fasta kostnader:				
Ostot tilikauden aikana Inköp under räkenskapsperioden	-2 212,5	-3 708,7	-2 555,9	-2,4
Varastojen muutos (lisäys-/vähennys+) Förändring i lager (ökning-/minskning+)	-105,9	-226,1	3,8	0,0
Ulkopuoliset palvelut Tjänster av utomstående	-1 920,8	-4 951,2	-1 090,4	-2,8
Henkilöstökulut Personalkostnader	-1 765,4	-2 419,8	-2 157,1	-33,6
Leasing- vuokrat Leasinghyror	-1,6	-2,0	-11,6	-2,3
Muut vuokrat Övriga hyror	-97,3	-139,0	-82,8	-4,7
Muut muuttuvat ja kiinteät kulut Övriga rörliga och fasta kostnader	-608,5	-1 210,8	-641,2	-12,7
Muuttuvat ja kiinteät kulut yhteensä Rörliga och fasta kostnader sammanlagt	-6 712,0	-12 657,6	-6 535,1	-58,5
Käyttökate				
Driftsbidrag	561,9	514,2	397,8	11,8
Rahoitustuotot ja -kulut: Finansiella intäkter och kostnader:				
Osinkotuotot Dividendintäkter	6,7	12,7	2,8	
Korkotuotot pitkäaikaisista sijoituksista Ränteutäkter av långfristiga placeringar	2,3	54,1	6,5	
Muut korkotuotot Övriga ränteutäkter	31,6	25,7	11,9	0,3
Muut rahoitustuotot Övriga finansiella intäkter	7,5	21,9	9,1	0,1

Oikaistu tuloslaskelma: Vähintään 20 hengen yritykset
Korrigerad resultaträkning: Företagen med åtminstone 20 anställda

1 000 000 mk	45A Maa- ja vesi- rakentaminen	45B Talou- rakentaminen	45C Rakennusasennus; viimeistely	455 Rakennuskoneiden vuokraus käyttäjineen
	Anläggnings- verksamhet	Husbyggande	Bygginstallation och slutbehandling	Uthyrning av bygg- och anläggnings- maskiner med förare
Korkokulut				
Räntekostnader	-70,2	-259,9	-35,6	-2,6
Muut rahoituskulut				
Övriga finansiella kostnader	-6,4	-27,1	-9,8	-0,2
Kurssierot				
Kursdifferenser	0,9	6,2	1,3	
Välittömät verot / veronpalautukset				
Direkta skatter / skatteåterbäring	-70,2	-58,1	-66,9	-1,1
Rahoitustulos				
Finansieringsresultat	464,1	289,7	316,9	8,2
Poistot				
Avskrivningar	-209,8	-133,8	-99,5	-5,3
Nettotulos				
Nettoresultat	254,3	155,9	217,5	2,9
Liiketoiminnan muut tuotot				
Rörelsens övriga intäkter	34,2	17,3	25,6	3,3
Poistot pitkäaikaisista sijoituksista				
Avskrivningar på långfristiga placeringar	-3,1	-1,0	-0,1	
Saadut konserniavustukset				
Erhållna koncernbidrag	34,1	84,3	9,9	
Maksetut konserniavustukset				
Betalda koncernbidrag	-196,0	-105,2	-119,5	
Muut satunnaiset tuotot ja kulut				
Övriga extraordinära intäkter och kostnader	8,3	-2,9	0,0	0,5
Kokonaistulos				
Totalresultat	131,9	148,3	132,8	6,7
Poistoeron muutos				
Förändring av avskrivningsdifferens	-44,6	-34,0	-21,2	-2,2
Vapaaehtoisten varausten muutos yhteensä				
Förändring av frivilliga reserveringar sammanlagt	89,9	80,9	38,1	-0,4
Verojen oikaisut				
Korrigeringar av skatter		0,3		
Tilikauden voitto / tappio				
Räkenskapsperiodens vinst / förlust	177,2	195,5	150,0	4,1

Tase: Vähintään 20 hengen yritykset
Balans: Företagen med åtminstone 20 anställda

1 000 000 mk	C Mineraalien kaivu	D Tehdasteollisuus	E Sähkö-, kaasu-, lämpö- ja vesi- huolto	F Rakentaminen yhteensä
	Utvinning av mineral	Fabriksindustri	El-, gas-, värme- och vattenför- sörjning	Byggverksamhet totalt
Vastaavaa				
Aktiva				
Käyttöomaisuus ja muut pitkäaikaiset sijoitukset:				
Anläggningsstillgångar och övr. långfristiga placeringar:				
Aineettomat hyödykkeet:				
Immateriella tillgångar:				
Perustamis- ja järjestelymenot				
Etablerings- och organisationsutgifter	0,5	33,3	175,7	0,4
Tutkimus- ja kehittämismenot				
Forsknings- och utvecklingsutgifter	0,2	1 074,3		0,6
Aineettomat oikeudet				
Immateriella rättigheter	16,7	1 993,6	140,8	30,9
Liikearvo				
Affärsvärde	133,0	3 199,6	515,1	263,1
Muut pitkävaikuttiset menot				
Övriga utgifter med lång verkningstid	47,5	2 787,7	1 367,1	51,6
Ennakkomaksut				
Förskottsbetalningar	0,2	56,8	4,2	12,9
Aineettomat hyödykkeet yhteensä				
Immateriella tillgångar sammanlagt	198,2	9 145,4	2 202,8	359,5
Aineelliset hyödykkeet:				
Materiella tillgångar:				
Maa- ja vesialueet				
Jord- och vattenområden	295,0	16 195,7	1 196,8	160,6
Rakennukset ja rakennelmat				
Byggnader och konstruktioner	286,7	41 787,6	13 590,4	654,4
Koneet ja kalusto				
Maskiner och inventarier	931,5	80 520,0	16 550,4	1 110,4
Muut aineelliset hyödykkeet				
Övriga materiella tillgångar	597,6	2 350,4	4 644,6	99,3
Ennakkomaksut ja keskeneräiset hankinnat				
Förskottsbetalningar och pågående anskaffningar	17,5	6 376,9	1 222,8	18,1
Aineelliset hyödykkeet yhteensä				
Materiella tillgångar sammanlagt	2 128,2	147 230,8	37 205,0	2 042,7
Arvopaperit ja muut pitkäaikaiset sijoitukset:				
Värdepapper och övriga långfristiga placeringar:				
Osakkeet ja osuudet				
Aktier och andelar	359,6	110 502,1	12 438,0	3 586,7

Tase: Vähintään 20 hengen yritykset
Balans: Företagen med åtminstone 20 anställda

1 000 000 mk	C Mineraalien kaivu	D Tehdasteollisuus	E Sähkö-, kaasu-, lämpö- ja vesi- huolto	F Rakentaminen yhteensä
	Utvinning av mineral	Fabriksindustri	El-, gas-, värme- och vattenför- sörjning	Byggverksamhet totalt
Lainasaamiset Lånefordringar	204,4	42 286,5	6 282,8	1 435,8
Muut sijoitukset Övriga placeringar	2,0	1 001,9	101,2	15,5
Arvopaperit ja muut pitkäaikaiset sijoitukset yhteensä Värdepapper och övr. långfristiga placeringar sammanlagt	566,0	153 790,5	18 822,0	5 038,1
Arvostuserät Värderingsposter		1 080,6	666,3	15,2
Vaihto-omaisuus Omsättningstillgångar	578,5	46 004,2	2 704,1	5 683,7
Saamiset: Fordringar:				
Myyntisaamiset Försäljningsfordringar	429,0	48 576,0	4 626,6	3 077,6
Lainasaamiset Lånefordringar	145,0	33 191,8	1 880,7	1 769,4
Siirtosaamiset Resultatregleringar	72,9	12 354,4	1 167,3	1 318,7
Muut saamiset Övriga fordringar	180,9	13 630,1	301,3	839,8
Saamiset yhteensä Fordringar sammanlagt	827,8	107 752,5	7 975,9	7 005,6
Rahoitusomaisuusarvopaperit: Värdepapper ingående i finansieringstillgångarna:				
Osakkeet ja osuudet Aktier och andelar		927,4	50,2	12,0
Muut arvopaperit Övriga värdepapper	62,2	13 571,9	718,6	245,4
Rahoitusomaisuusarvopaperit yhteensä Värdepapper ingående i finansieringstillgångarna sammanlagt	62,2	14 499,3	768,8	257,4
Rahat ja pankkisaamiset Kassa och banktillgodohavanden	147,5	20 107,0	2 452,5	1 318,8
Rahoitusomaisuus yhteensä Finansieringstillgångarna sammanlagt	1 037,5	142 358,8	11 197,2	8 094,1
Vastaavaa yhteensä Aktiva sammanlagt	4 508,3	499 611,1	72 797,3	21 725,1

Tase: Vähintään 20 hengen yritykset
Balans: Företagen med åtminstone 20 anställda

1 000 000 mk	C Mineraalien kaivu Utvinning av mineral	D Tehdasteollisuus Fabriksindustri	E Sähkö-, kaasu-, lämpö- ja vesi- huolto El-, gas-, värme- och vattenför- sörjning	F Rakentaminen yhteensä Byggverksamhet totalt
Vastattavaa				
Passiva				
Oma pääoma:				
Eget kapital:				
Osake-, osuus- ja muu niitä vastaava pääoma				
Aktie-, andels- och annat motsvarande kapital	1 120,1	50 844,6	4 725,9	2 154,1
Osakeanti (rekisteröimätön osakepääoma)				
Aktieemission (oregistrerat aktiekapital)	8,0	596,6	42,1	2,6
Vararahasto				
Reservfond	882,2	44 939,1	4 316,9	642,6
Arvonkorotusrahasto				
Värdetöjningsfond	1,8	7 802,1	3 294,6	62,7
Muu oma pääoma				
Övrigt eget kapital	177,3	10 854,8	461,5	-23,1
Edellisten tilikausien tulos				
Balanserad resultat från tidigare räkenskapsperioder	74,3	41 423,9	1 844,9	812,4
Tilikauden tulos				
Räkenskapsperiodens resultat	156,9	18 343,6	1 608,3	526,4
Oma pääoma yhteensä				
Eget kapital sammanlagt	2 420,6	174 804,6	16 294,2	4 180,6
Varaukset				
Reserveringar				
Kertynyt poistoero				
Akkumulerad avskrivningsdifferens	555,1	46 995,4	15 577,7	494,8
Muut varaukset				
Övriga reserveringar	43,8	7 307,1	637,7	752,4
Pakolliset varaukset				
Obligatoriska reserveringar	23,5	2 152,5	7,0	323,5
Liittymismaksurahasto				
Anslutningsavgiftsfond		4,2	6 288,9	
Arvostuserät				
Värderingsposter		304,7	285,6	1,7
Pääomalaina/Vakautettu laina				
Kapitallån/Konsoliderat lån	48,5	2 962,7	68,1	1 093,0
Vieras pääoma:				
Främmande kapital:				

Tase: Vähintään 20 hengen yritykset
Balans: Företagen med åtminstone 20 anställda

1 000 000 mk	C Mineraalien kaivu Utvinning av mineral	D Tehdasteollisuus Fabriksindustri	E Sähkö-, kaasu-, lämpö- ja vesi- huolto El-, gas-, värme- och vattenför- sörjning	F Rakentaminen yhteensä Byggverksamhet totalt
Pitkäaikainen:				
Långfristigt:				
Joukkovelkakirjalainat				
Masskuldebrevslån	21,0	8 028,8	3 633,2	436,1
Vaihtovelkakirjalainat				
Lån mot konvertibla skuldebrev		2 124,1	100,0	6,8
Lainat rahoituslaitoksilta				
Lån från penninginrättningar	364,4	53 865,3	5 735,8	1 721,5
Eläkelainat				
Pensionslån	164,3	23 515,7	1 665,5	666,4
Saadut ennakot				
Erhållna förskott	4,8	198,7		2,3
Ostovelat				
Leverantörskulder		119,9	0,8	10,9
Muut pitkäaikaiset velat				
Övriga långfristiga skulder	130,9	32 390,2	10 428,7	2 466,9
Pitkäaikainen vieras pääoma yhteensä				
Långfristigt främmande kapital sammanlagt	685,4	120 242,7	21 563,9	5 311,0
Lyhytaikainen:				
Kortfristigt:				
Lainat rahoituslaitoksilta				
Lån från penninginrättningar	122,1	25 939,3	3 073,6	675,4
Eläkelainat				
Pensionslån	7,4	1 942,8	71,0	74,2
Saadut ennakot				
Erhållna förskott	76,7	7 612,3	90,9	3 276,8
Ostovelat				
Leverantörskulder	196,1	28 645,3	3 323,6	1 466,3
Rahoitusvekselit				
Finansieringsväxlar		326,0	60,0	1,7
Siirtovelat				
Resultatregleringar	168,6	32 175,3	2 990,1	2 437,5
Muut lyhytaikaiset velat				
Övriga kortfristiga skulder	160,4	48 195,4	2 465,0	1 634,3
Lyhytaikainen vieras pääoma yhteensä				
Kortfristigt främmande kapital sammanlagt	731,3	144 836,7	12 074,2	9 567,6
Vastattavaa yhteensä				
Passiva sammanlagt	4 508,3	499 611,1	72 797,3	21 725,1

Tase: Vähintään 20 hengen yritykset
Balans: Företagen med åtminstone 20 anställda

1 000 000 mk	20	21	200	220
	Puutavaran ja puu- tuotteiden valmistus	Massan, paperin ja paperituotteiden valmistus	Metsäteollisuus- tuotteiden valmistus yhteensä	Kustantaminen ja painaminen
	Tillverkning av trä och varor av trä	Massa-, pappers- och pappersvaru- tillverkning	Tillverkning av skogsindustriproduk- ter sammanlagt	Förlagsverksamhet och tryckning
Vastaavaa				
Aktiva				
Käyttöomaisuus ja muut pitkäaikaiset sijoitukset:				
Anläggningstillgångar och övr. långfristiga placeringar:				
Aineettomat hyödykkeet:				
Immateriella tillgångar:				
	Perustamis- ja järjestelymenot			
	Etablerings- och organisationsutgifter	2,0	1,1	3,0
	Tutkimus- ja kehittämismenot			
	Forsknings- och utvecklingsutgifter	0,8	2,4	3,2
	Aineettomat oikeudet			
	Immateriella rättigheter	43,1	246,1	289,2
	Liikearvo			
	Affärsvärde	22,9	79,6	102,5
	Muut pitkävaikuttiset menot			
	Övriga utgifter med lång verkningstid	152,4	467,9	620,3
	Ennakkomaksut			
	Förskottsbetalningar	0,8	0,7	1,5
	Aineettomat hyödykkeet yhteensä			
	Immateriella tillgångar sammanlagt	221,9	797,8	1 019,7
Aineelliset hyödykkeet:				
Materiella tillgångar:				
	Maa- ja vesialueet			
	Jord- och vattenområden	215,4	11 065,5	11 280,9
	Rakennukset ja rakennelmat			
	Byggnader och konstruktioner	2 350,5	11 094,9	13 445,4
	Koneet ja kalusto			
	Maskiner och inventarier	3 709,2	37 117,1	40 826,3
	Muut aineelliset hyödykkeet			
	Övriga materiella tillgångar	187,0	1 126,7	1 313,7
	Ennakkomaksut ja keskeneräiset hankinnat			
	Förskottsbetalningar och pågående anskaffningar	133,9	2 645,5	2 779,4
	Aineelliset hyödykkeet yhteensä			
	Materiella tillgångar sammanlagt	6 596,1	63 049,6	69 645,7
Arvopaperit ja muut pitkäaikaiset sijoitukset:				
Värdepapper och övriga långfristiga placeringar:				
	Osakkeet ja osuudet			
	Aktier och andelar	1 169,6	26 844,8	28 014,4

Tase: Vähintään 20 hengen yritykset
Balans: Företagen med åtminstone 20 anställda

1 000 000 mk	20 Puutavaran ja puu- tuotteiden valmistus Tillverkning av trä och varor av trä	21 Massan, paperin ja paperituotteiden valmistus Massa-, pappers- och pappersvaru- tillverkning	200 Metsäteollisuus- tuotteiden valmistus yhteensä Tillverkning av skogsindustriproduk- ter sammanlagt	220 Kustantaminen ja painaminen Förlagsverksamhet och tryckning
Lainasaamiset Lånefordringar	335,4	15 952,8	16 288,2	721,3
Muut sijoitukset Övriga placeringar	2,5	104,6	107,1	105,2
Arvopaperit ja muut pitkäaikaiset sijoitukset yhteensä Värdepapper och övr. långfristiga placeringar sammanlagt	1 507,5	42 902,2	44 409,7	4 849,4
Arvostuserät Värderingsposter	19,8	578,7	598,5	15,9
Vaihto-omaisuus Omsättningstillgångar	2 425,7	8 419,4	10 845,1	778,2
Saamiset: Fordringar:				
Myyntisaamiset Försäljningsfordringar	1 862,5	7 556,1	9 418,6	1 386,9
Lainasaamiset Lånefordringar	306,0	4 624,6	4 930,6	1 760,4
Siirtosaamiset Resultatregleringar	592,8	1 798,9	2 391,7	458,7
Muut saamiset Övriga fordringar	360,3	2 951,3	3 311,7	156,8
Saamiset yhteensä Fordringar sammanlagt	3 121,6	16 931,0	20 052,6	3 762,8
Rahoitusomaisuusarvopaperit: Värdepapper ingående i finansieringstillgångarna:				
Osakkeet ja osuudet Aktier och andelar	2,4	631,2	633,6	51,4
Muut arvopaperit Övriga värdepapper	92,8	1 256,4	1 349,2	737,9
Rahoitusomaisuusarvopaperit yhteensä Värdepapper ingående i finansieringstillgångarna sammanlagt	95,2	1 887,6	1 982,8	789,3
Rahat ja pankkisaamiset Kassa och banktillgodohavanden	427,8	3 071,3	3 499,0	875,1
Rahoitusomaisuus yhteensä Finansieringstillgångarna sammanlagt	3 644,5	21 889,9	25 534,4	5 427,3
Vastaavaa yhteensä Aktiva sammanlagt	14 415,6	137 637,6	152 053,3	16 818,7

Tase: Vähintään 20 hengen yritykset
Balans: Företagen med åtminstone 20 anställda

1 000 000 mk	20	21	200	220
	Puutavaran ja puu- tuotteiden valmistus	Massan, paperin ja paperituotteiden valmistus	Metsäteollisuus- tuotteiden valmistus yhteensä	Kustantaminen ja painaminen
	Tillverkning av trä och varor av trä	Massa-, pappers- och pappersvaru- tillverkning	Tillverkning av skogsindustriproduk- ter sammanlagt	Förlagsverksamhet och tryckning
Vastattavaa				
Passiva				
Oma pääoma:				
Eget kapital:				
Osake-, osuus- ja muu niitä vastaava pääoma				
Aktie-, andels- och annat motsvarande kapital	1 438,7	12 168,9	13 607,6	1 076,9
Osakeanti (rekisteröimätön osakepääoma)				
Aktieemission (oregistrerat aktiekapital)	20,1	36,8	56,8	54,3
Vararahasto				
Reservfond	657,8	10 156,5	10 814,4	1 328,4
Arvonkorotusrahassto				
Värdeförhöjningsfond	109,4	5 896,1	6 005,4	196,2
Muu oma pääoma				
Övrigt eget kapital	311,4	2 311,6	2 623,0	1 830,7
Edellisten tilikausien tulos				
Balanserad resultat från tidigare räkenskapsperioder	536,1	6 985,7	7 521,9	814,0
Tilikauden tulos				
Räkenskapsperiodens resultat	156,0	2 392,9	2 548,9	1 195,2
Oma pääoma yhteensä				
Eget kapital sammanlagt	3 229,5	39 948,5	43 178,0	6 495,6
Varaukset				
Reserveringar				
Kertynyt poistoero				
Akkumulerad avskrivningsdifferens	1 794,0	18 804,8	20 598,8	1 646,0
Muut varaukset				
Övriga reserveringar	151,5	599,2	750,7	381,9
Pakolliset varaukset				
Obligatoriska reserveringar	64,1	233,6	297,7	35,2
Liittymismaksurahasto				
Anslutningsavgiftsfond	2,8		2,8	
Arvostuserät				
Värderingsposter				11,9
Pääomalaina/Vakautettu laina				
Kapitallån/Konsoliderat lån	213,6	1 429,2	1 642,8	51,7
Vieras pääoma:				
Främmande kapital:				

Tase: Vähintään 20 hengen yritykset
Balans: Företagen med åtminstone 20 anställda

1 000 000 mk	20	21	200	220
	Puutavaran ja puu- tuotteiden valmistus	Massan, paperin ja paperituotteiden valmistus	Metsäteollisuus- tuotteiden valmistus yhteensä	Kustantaminen ja painaminen
	Tillverkning av trä och varor av trä	Massa-, pappers- och pappersvaru- tillverkning	Tillverkning av skogsindustriproduk- ter sammanlagt	Förlagsverksamhet och tryckning
Pitkäaikainen:				
Långfristigt:				
Joukkovelkakirjalainat				
Masskuldebrevslån			3 288,3	3 288,3
Vaihtovelkakirjalainat				
Lån mot konvertibla skuldebrev	9,1	965,1	974,2	43,3
Lainat rahoituslaitoksilta				
Lån från penninginrättningar	2 213,1	21 837,4	24 050,6	1 278,8
Eläkelainat				
Pensionslån	1 071,0	7 907,9	8 978,9	1 561,8
Saadut ennakot				
Erhållna förskott	3,1	25,1	28,1	2,0
Ostovelat				
Leverantörskulder	1,5	1,4	2,9	8,6
Muut pitkäaikaiset velat				
Övriga långfristiga skulder	1 898,9	7 955,5	9 854,5	213,9
Pitkäaikainen vieras pääoma yhteensä				
Långfristigt främmande kapital sammanlagt	5 196,7	41 980,7	47 177,5	3 108,3
Lyhytaikainen:				
Kortfristigt:				
Lainat rahoituslaitoksilta				
Lån från penninginrättningar	523,3	11 882,0	12 405,4	332,8
Eläkelainat				
Pensionslån	79,2	511,0	590,2	95,6
Saadut ennakot				
Erhållna förskott	109,3	620,7	730,0	538,5
Ostovelat				
Leverantörskulder	1 312,6	4 615,5	5 928,1	600,5
Rahoitusvekselit				
Finansieringsväxlar	10,2	78,7	88,8	6,8
Siirtovelat				
Resultatregleringar	906,3	4 379,7	5 286,0	1 437,9
Muut lyhytaikaiset velat				
Övriga kortfristiga skulder	822,3	12 554,1	13 376,3	2 076,0
Lyhytaikainen vieras pääoma yhteensä				
Kortfristigt främmande kapital sammanlagt	3 763,2	34 641,7	38 404,9	5 088,1
Vastattavaa yhteensä				
Passiva sammanlagt	14 415,6	137 637,6	152 053,3	16 818,6

Tase: Vähintään 20 hengen yritykset
Balans: Företagen med åtminstone 20 anställda

1 000 000 mk	150 Elintarvikkeet, juomat ja tupakka	170 Tekstiilit, vaatteet, ja nahkatuotteet	240 Kemian teollisuus- tuotteiden valmistus	260 Ei metallisten mineraalituotteiden valmistus
	Tillverkning av livs- medel, dryckes- och tobaksvaror	Tillverkning av textiler, kläder och lädervaror	Tillverkning av kemiska produkter	Tillverkning av icke- metalliska mine- raliska produkter
Vastaavaa				
Aktiva				
Käyttöomaisuus ja muut pitkäaikaiset sijoitukset:				
Anläggningstillgångar och övr. långfristiga placeringar:				
Aineettomat hyödykkeet:				
Immateriella tillgångar:				
Perustamis- ja järjestelymenot				
Etablerings- och organisationsutgifter	2,5		1,0	0,3
Tutkimus- ja kehittämismenot				
Forsknings- och utvecklingsutgifter	0,2	0,1	6,1	1,0
Aineettomat oikeudet				
Immateriella rättigheter	448,6	20,8	223,7	43,0
Liikearvo				
Affärsvärde	453,5	24,4	801,4	40,9
Muut pitkävaikutteiset menot				
Övriga utgifter med lång verkningstid	355,7	48,5	251,4	65,4
Ennakkomaksut				
Förskottsbetalningar	18,9	0,1	24,9	
Aineettomat hyödykkeet yhteensä				
Immateriella tillgångar sammanlagt	1 279,5	93,9	1 308,5	150,7
Aineelliset hyödykkeet:				
Materiella tillgångar:				
Maa- ja vesialueet				
Jord- och vattenområden	816,3	92,3	759,7	367,2
Rakennukset ja rakennelmat				
Byggnader och konstruktioner	7 124,7	714,4	6 559,7	1 282,8
Koneet ja kalusto				
Maskiner och inventarier	6 670,4	802,5	10 475,3	1 562,9
Muut aineelliset hyödykkeet				
Övriga materiella tillgångar	69,2	7,3	404,2	49,3
Ennakkomaksut ja keskeneräiset hankinnat				
Förskottsbetalningar och pågående anskaffningar	456,5	33,0	1 111,5	65,4
Aineelliset hyödykkeet yhteensä				
Materiella tillgångar sammanlagt	15 137,1	1 649,5	19 310,4	3 327,6
Arvopaperit ja muut pitkäaikaiset sijoitukset:				
Värdepapper och övriga långfristiga placeringar:				
Osakkeet ja osuudet				
Aktier och andelar	12 535,8	1 050,9	20 974,3	2 646,6

Tase: Vähintään 20 hengen yritykset
Balans: Företagen med åtminstone 20 anställda

1 000 000 mk	150 Elintarvikkeet, juomat ja tupakka	170 Tekstiilit, vaatteet, ja nahkatuotteet	240 Kemian teollisuus- tuotteiden valmistus	260 Ei metallisten mineraalituotteiden valmistus
	Tillverkning av livs- medel, dryckes- och tobaksvaror	Tillverkning av textiler, kläder och lädervaror	Tillverkning av kemiska produkter	Tillverkning av icke- metalliska mine- raliska produkter
Lainasaamiset Lånefordringar	1 203,5	220,5	7 952,2	480,3
Muut sijoitukset Övriga placeringar	195,8	0,9	13,1	41,9
Arvopaperit ja muut pitkäaikaiset sijoitukset yhteensä Värdepapper och övr. långfristiga placeringar sammanlagt	13 935,0	1 272,3	28 939,6	3 168,8
Arvostuserät Värderingsposter	51,9	15,7	36,3	3,0
Vaihto-omaisuus Omsättningstillgångar	4 287,7	1 521,4	6 589,9	915,6
Saamiset: Fordringar:				
Myyntisaamiset Försäljningsfordringar	5 359,4	897,9	7 559,3	833,7
Lainasaamiset Lånefordringar	7 526,4	464,1	1 283,1	783,9
Siirtosaamiset Resultatregleringar	1 513,7	163,6	1 589,6	239,5
Muut saamiset Övriga fordringar	1 099,6	51,7	1 294,7	161,2
Saamiset yhteensä Fordringar sammanlagt	15 499,1	1 577,2	11 726,7	2 018,4
Rahoitusomaisuusarvopaperit: Värdepapper ingående i finansieringstillgångarna:				
Osakkeet ja osuudet Aktier och andelar	23,7	6,5	64,6	7,0
Muut arvopaperit Övriga värdepapper	1 820,9	47,2	3 307,1	27,1
Rahoitusomaisuusarvopaperit yhteensä Värdepapper ingående i finansieringstillgångarna sammanlagt	1 844,6	53,7	3 371,7	34,2
Rahat ja pankkisaamiset Kassa och banktillgodohavanden	2 113,3	593,2	2 482,0	590,1
Rahoitusomaisuus yhteensä Finansieringstillgångarna sammanlagt	19 457,0	2 224,1	17 580,4	2 642,7
Vastaavaa yhteensä Aktiva sammanlagt	54 148,2	6 776,9	73 765,2	10 208,4

Tase: Vähintään 20 hengen yritykset
Balans: Företagen med åtminstone 20 anställda

1 000 000 mk	150 Elintarvikkeet, juomat ja tupakka Tillverkning av livs- medel, dryckes- och tobaksvaror	170 Tekstiilit, vaatteet, ja nahkatuotteet Tillverkning av textiler, kläder och lädervaror	240 Kemian teollisuus- tuotteiden valmistus Tillverkning av kemiska produkter	260 Ei metallisten mineraalituotteiden valmistus Tillverkning av icke- metalliska mine- raliska produkter
Vastattavaa				
Passiva				
Oma pääoma:				
Eget kapital:				
Osake-, osuus- ja muu niitä vastaava pääoma				
Aktie-, andels- och annat motsvarande kapital	6 161,8	595,5	8 108,9	1 701,8
Osakeanti (rekisteröimätön osakepääoma)				
Aktieemission (oregistrerat aktiekapital)	2,8	4,1	24,5	15,3
Vararahasto				
Reservfond	5 713,0	206,4	5 257,8	938,7
Arvonkorotusrahasto				
Värdförhöjningsfond	203,4	136,5	264,5	77,2
Muu oma pääoma				
Övrigt eget kapital	1 657,2	193,4	1 192,3	321,6
Edellisten tilikausien tulos				
Balanserad resultat från tidigare räkenskapsperioder	5 409,5	891,5	6 853,7	557,5
Tilikauden tulos				
Räkenskapsperiodens resultat	1 671,8	347,0	3 896,4	888,3
Oma pääoma yhteensä				
Eget kapital sammanlagt	20 819,5	2 374,3	25 598,1	4 500,4
Varaukset				
Reserveringar				
Kertynyt poistoero				
Akkumulerad avskrivningsdifferens	4 858,5	573,6	8 828,4	814,6
Muut varaukset				
Övriga reserveringar	1 002,3	273,2	2 021,5	94,3
Pakolliset varaukset				
Obligatoriska reserveringar	194,7	5,5	136,5	29,9
Liittymismaksurahasto				
Anslutningsavgiftsfond				
Arvostuserät				
Värderingsposter	62,2	1,1	51,3	1,4
Pääomalaina/Vakautettu laina				
Kapitallån/Konsoliderat lån	207,7	35,6	34,0	64,4
Vieras pääoma:				
Främmande kapital:				

Tase: Vähintään 20 hengen yritykset
Balans: Företagen med åtminstone 20 anställda

1 000 000 mk	150 Elintarvikkeet, juomat ja tupakka	170 Tekstiilit, vaatteet, ja nahkatuotteet	240 Kemian teollisuus- tuotteiden valmistus	260 Ei metallisten mineraalituotteiden valmistus
	Tillverkning av livs- medel, dryckes- och tobaksvaror	Tillverkning av textiler, kläder och lädervaror	Tillverkning av kemiska produkter	Tillverkning av icke- metalliska mine- raliska produkter
Pitkäaikainen:				
Långfristigt:				
Joukkovelkakirjalainat				
Masskuldebrevslån	339,1		1 573,3	100,0
Vaihtovelkakirjalainat				
Lån mot konvertibla skuldebrev	509,9	12,3	6,5	13,7
Lainat rahoituslaitoksilta				
Lån från penninginrättningar	4 616,0	804,4	7 316,0	738,2
Eläkelainat				
Pensionslån	2 291,9	568,4	4 465,3	580,7
Saadut ennakot				
Erhållna förskott	0,3	0,0	151,5	0,0
Ostovelat				
Leverantörskulder	32,6		25,7	0,4
Muut pitkäaikaiset velat				
Övriga långfristiga skulder	3 890,1	403,2	5 875,4	902,5
Pitkäaikainen vieras pääoma yhteensä				
Långfristigt främmande kapital sammanlagt	11 679,9	1 788,3	19 413,6	2 335,6
Lyhytaikainen:				
Kortfristigt:				
Lainat rahoituslaitoksilta				
Lån från penninginrättningar	950,9	201,6	3 029,2	106,1
Eläkelainat				
Pensionslån	174,7	26,5	210,1	46,4
Saadut ennakot				
Erhållna förskott	73,3	9,3	88,2	71,3
Ostovelat				
Leverantörskulder	4 160,8	370,8	5 630,8	435,6
Rahoitusvekselit				
Finansieringsväxlar	13,6	23,7	45,9	
Siirtovelat				
Resultatregleringar	3 393,2	549,4	3 294,7	796,0
Muut lyhytaikaiset velat				
Övriga kortfristiga skulder	6 556,7	544,0	5 382,7	912,4
Lyhytaikainen vieras pääoma yhteensä				
Kortfristigt främmande kapital sammanlagt	15 323,3	1 725,3	17 681,6	2 367,8
Vastattavaa yhteensä				
Passiva sammanlagt	54 148,2	6 776,9	73 765,2	10 208,4

Tase: Vähintään 20 hengen yritykset
Balans: Företagen med åtminstone 20 anställda

1 000 000 mk	270	29	30, 31, 32, 33	34, 35
	Perusmetallien ja -tuotteiden valmistus	Koneiden ja laitteiden valmistus	Sähkötekni- sten tuot- teiden ja instru- menttien valmistus	Kulkuneuvojen valmistus
	Framställning av metaller och -produkter	Tillverkning av maskiner och utrusting	Tillverkning av el- och optikprodukter	Tillverkning av transportmedel
Vastaavaa				
Aktiva				
Käyttöomaisuus ja muut pitkäaikaiset sijoitukset:				
Anläggningstillgångar och övr. långfristiga placeringar:				
Aineettomat hyödykkeet:				
Immateriella tillgångar:				
Perustamis- ja järjestelymenot				
Etablerings- och organisationsutgifter	15,4	6,7	1,5	0,5
Tutkimus- ja kehittämismenot				
Forsknings- och utvecklingsutgifter	10,0	33,1	1 007,9	4,8
Aineettomat oikeudet				
Immateriella rättigheter	65,1	398,3	363,4	36,2
Liikearvo				
Affärsvärde	666,6	305,6	603,1	11,8
Muut pitkävaikuttaiset menot				
Övriga utgifter med lång verkningstid	181,0	420,1	400,0	39,3
Ennakkomaksut				
Förskottsbetalningar	0,7	3,6	1,5	2,1
Aineettomat hyödykkeet yhteensä				
Immateriella tillgångar sammanlagt	939,0	1 167,4	2 377,4	94,6
Aineelliset hyödykkeet:				
Materiella tillgångar:				
Maa- ja vesialueet				
Jord- och vattenområden	617,8	1 275,8	240,5	197,0
Rakennukset ja rakennelmat				
Byggnader och konstruktioner	4 069,8	2 806,0	1 959,8	1 208,4
Koneet ja kalusto				
Maskiner och inventarier	8 938,1	3 233,6	4 101,6	896,5
Muut aineelliset hyödykkeet				
Övriga materiella tillgångar	153,9	169,6	30,8	100,0
Ennakkomaksut ja keskeneräiset hankinnat				
Förskottsbetalningar och pågående anskaffningar	1 053,1	149,0	502,8	25,3
Aineelliset hyödykkeet yhteensä				
Materiella tillgångar sammanlagt	14 832,7	7 634,1	6 835,4	2 427,2
Arvopaperit ja muut pitkäaikaiset sijoitukset:				
Värdepapper och övriga långfristiga placeringar:				
Osakkeet ja osuudet				
Aktier och andelar	12 549,5	19 217,5	8 903,2	338,0

Tase: Vähintään 20 hengen yritykset
Balans: Företagen med åtminstone 20 anställda

1 000 000 mk	270	29	30, 31, 32, 33	34, 35
	Perusmetallien ja -tuotteiden valmistus Framställning av metaller och -produkter	Koneiden ja laitteiden valmistus Tillverkning av maskiner och utrusting	Sähkötekniisten tuotteiden ja instrumenttien valmistus Tillverkning av el- och optikprodukter	Kulkuneuvojen valmistus Tillverkning av transportmedel
Lainasaamiset Lånefordringar	10 250,5	3 342,5	1 661,4	132,0
Muut sijoitukset Övriga placeringar	179,3	20,9	265,1	56,2
Arvopaperit ja muut pitkäaikaiset sijoitukset yhteensä Värdepapper och övr. långfristiga placeringar sammanlagt	22 979,3	22 581,0	10 829,8	526,2
Arvostuserät Värderingsposter	140,2	174,0	28,7	13,7
Vaihto-omaisuus Omsättningstillgångar	4 309,5	5 039,6	6 289,3	4 536,9
Saamiset: Fordringar:				
Myyntisaamiset Försäljningsfordringar	4 286,0	7 519,6	9 716,4	826,9
Lainasaamiset Lånefordringar	3 201,5	5 427,7	7 470,9	83,8
Siirtosaamiset Resultatregleringar	1 089,2	2 503,9	1 897,5	407,9
Muut saamiset Övriga fordringar	2 686,4	890,3	1 998,0	1 889,4
Saamiset yhteensä Fordringar sammanlagt	11 263,1	16 341,4	21 082,9	3 208,0
Rahoitusomaisuusarvopaperit: Värdepapper ingående i finansieringstillgångarna:				
Osakkeet ja osuudet Aktier och andelar	19,1	46,3	74,0	0,6
Muut arvopaperit Övriga värdepapper	285,0	1 809,0	4 076,3	0,0
Rahoitusomaisuusarvopaperit yhteensä Värdepapper ingående i finansieringstillgångarna sammanlagt	304,2	1 855,3	4 150,3	0,6
Rahat ja pankkisaamiset Kassa och banktillgodohavanden	1 403,2	4 495,2	3 196,0	543,1
Rahoitusomaisuus yhteensä Finansieringstillgångarna sammanlagt	12 970,5	22 691,9	28 429,2	3 751,7
Vastaavaa yhteensä Aktiva sammanlagt	56 171,3	59 288,0	54 790,0	11 350,3

Tase: Vähintään 20 hengen yritykset
Balans: Företagen med åtminstone 20 anställda

1 000 000 mk	270	29	30, 31, 32, 33	34, 35
	Perusmetallien ja -tuotteiden valmistus	Koneiden ja laitteiden valmistus	Sähkötekniisten tuotteiden ja instrumenttien valmistus	Kulkuneuvojen valmistus
	Framställning av metaller och -produkter	Tillverkning av maskiner och utrustning	Tillverkning av el- och optikprodukter	Tillverkning av transportmedel
Vastattavaa				
Passiva				
Oma pääoma:				
Eget kapital:				
Osake-, osuus- ja muu niitä vastaava pääoma				
Aktie-, andels- och annat motsvarande kapital	5 953,0	7 704,9	4 689,0	809,0
Osakeanti (rekisteröimätön osakepääoma)				
Aktieemission (oregistrerat aktiekapital)	325,8	86,1	13,0	3,5
Vararahasto				
Reservfond	7 522,3	6 692,8	5 875,3	479,7
Arvonkorotusrahas				
Värdeförhöjningsfond	448,3	309,7	52,7	76,5
Muu oma pääoma				
Övrigt eget kapital	474,6	1 486,5	878,7	159,3
Edellisten tilikausien tulos				
Balanserad resultat från tidigare räkenskapsperioder	3 597,1	8 000,6	7 182,1	169,0
Tilikauden tulos				
Räkenskapsperiodens resultat	1 061,6	2 797,7	3 658,1	53,4
Oma pääoma yhteensä				
Eget kapital sammanlagt	19 382,6	27 078,2	22 348,9	1 750,5
Varaukset				
Reserveringar				
Kertynyt poistoero				
Akkumulerad avskrivningsdifferens	4 864,7	1 441,4	2 480,3	613,8
Muut varaukset				
Övriga reserveringar	569,4	771,3	1 043,0	301,6
Pakolliset varaukset				
Obligatoriska reserveringar	241,9	715,2	226,3	259,1
Liittymismaksurahasto				
Anslutningsavgiftsfond	1,4			
Arvostuserät				
Värderingsposter	8,7	154,2	13,1	
Pääomalaina/Vakautettu laina				
Kapitallån/Konsoliderat lån	136,4	496,5	226,7	45,0
Vieras pääoma:				
Främmande kapital:				

Tase: Vähintään 20 hengen yritykset
Balans: Företagen med åtminstone 20 anställda

1 000 000 mk	270 Perusmetallien ja -tuotteiden val- mistus Framställning av metaller och -produkter	29 Koneiden ja laittei- den valmistus Tillverkning av ma- skiner och utrusting	30, 31, 32, 33 Sähkötekni- sten tuot- teiden ja instru- menttien valmistus Tillverkning av el- och optikprodukter	34, 35 Kulkuneuvojen valmistus Tillverkning av transportmedel
Pitkäaikainen:				
Långfristigt:				
Joukkovelkakirjalainat				
Masskuldebrevslån	738,1	1 013,1	977,0	
Vaihtovelkakirjalainat				
Lån mot konvertibla skuldebrev	13,1	511,1	32,2	0,4
Lainat rahoituslaitoksilta				
Lån från penninginrättningar	7 900,2	4 569,4	1 333,9	603,0
Eläkelainat				
Pensionslån	1 226,7	1 971,4	960,2	602,9
Saadut ennakot				
Erhållna förskott		13,4	3,3	0,0
Ostovelat				
Leverantörskulder	21,3	16,9	6,4	2,2
Muut pitkäaikaiset velat				
Övriga långfristiga skulder	5 415,4	3 593,6	1 440,1	580,4
Pitkäaikainen vieras pääoma yhteensä				
Långfristigt främmande kapital sammanlagt	15 314,8	11 688,9	4 753,1	1 788,8
Lyhytaikainen:				
Kortfristigt:				
Lainat rahoituslaitoksilta				
Lån från penninginrättningar	2 527,6	1 296,8	4 106,8	739,9
Eläkelainat				
Pensionslån	411,3	269,5	55,4	38,7
Saadut ennakot				
Erhållna förskott	636,9	1 800,2	1 131,4	2 495,5
Ostovelat				
Leverantörskulder	2 456,0	3 530,5	4 614,4	567,6
Rahoitusvexelit				
Finansieringsväxlar	3,3	59,1	10,2	37,4
Siirtovelat				
Resultatregleringar	2 653,4	5 055,0	7 967,0	1 401,0
Muut lyhytaikaiset velat				
Övriga kortfristiga skulder	6 962,9	4 931,1	5 813,4	1 311,5
Lyhytaikainen vieras pääoma yhteensä				
Kortfristigt främmande kapital sammanlagt	15 651,5	16 942,3	23 698,5	6 591,7
Vastattavaa yhteensä				
Passiva sammanlagt	56 171,3	59 288,0	54 790,0	11 350,3

Tase: Vähintään 20 hengen yritykset
Balans: Företagen med åtminstone 20 anställda

1 000 000 mk	290	361	360
	Muiden metallituot- teiden valmistus yhteensä	Huonekalujen valmistus	Muu valmistus ja kierrätys
	Tillverkning av andra metalvaror sammanlagt	Tillverkning av möbler	Annan tillverkning och återvinning
Vastaavaa			
Aktiva			
Käyttöomaisuus ja muut pitkäaikaiset sijoitukset:			
Anläggningstillgångar och övr. långfristiga placeringar:			
Aineettomat hyödykkeet:			
Immateriella tillgångar:			
Perustamis- ja järjestelymenot			
Etablerings- och organisationsutgifter	8,7	0,9	0,3
Tutkimus- ja kehittämismenot			
Forsknings- och utvecklingsutgifter	1 045,8	5,9	
Aineettomat oikeudet			
Immateriella rättigheter	797,8	7,2	5,8
Liikearvo			
Affärsvärde	920,5	6,3	37,6
Muut pitkävaikuttiset menot			
Övriga utgifter med lång verkningstid	859,4	41,2	18,8
Ennakkomaksut			
Förskottsbetalningar	7,2	0,1	
Aineettomat hyödykkeet yhteensä			
Immateriella tillgångar sammanlagt	3 639,4	61,6	62,5
Aineelliset hyödykkeet:			
Materiella tillgångar:			
Maa- ja vesialueet			
Jord- och vattenområden	1 713,3	40,7	13,9
Rakennukset ja rakennelmat			
Byggnader och konstruktioner	5 974,2	490,2	186,9
Koneet ja kalusto			
Maskiner och inventarier	8 231,7	334,6	162,6
Muut aineelliset hyödykkeet			
Övriga materiella tillgångar	300,4	6,0	3,5
Ennakkomaksut ja keskeneräiset hankinnat			
Förskottsbetalningar och pågående anskaffningar	677,0	16,6	18,6
Aineelliset hyödykkeet yhteensä			
Materiella tillgångar sammanlagt	16 896,7	888,1	385,6
Arvopaperit ja muut pitkäaikaiset sijoitukset:			
Värdepapper och övriga långfristiga placeringar:			
Osakkeet ja osuudet			
Aktier och andelar	28 458,7	149,7	99,2

Tase: Vähintään 20 hengen yritykset
Balans: Företagen med åtminstone 20 anställda

1 000 000 mk	290 Muiden metallituot- teiden valmistus yhteensä Tillverkning av andra metalvaror sammanlagt	361 Huonekalujen valmistus Tillverkning av möbler	360 Muu valmistus ja kierrätys Annan tillverkning och återvinning
Lainasaamiset Lånefordringar	5 135,9	19,9	14,3
Muut sijoitukset Övriga placeringar	342,2	15,2	1,3
Arvopaperit ja muut pitkäaikaiset sijoitukset yhteensä Värdepapper och övr. långfristiga placeringar sammanlagt	33 936,9	184,9	114,8
Arvostuserät Värderingsposter	216,4	2,6	0,1
Vaihto-omaisuus Omsättningstillgångar	15 865,8	572,7	318,2
Saamiset: Fordringar:			
Myyntisaamiset Försäljningsfordringar	18 062,9	531,6	239,5
Lainasaamiset Lånefordringar	12 982,4	113,2	146,3
Siirtosaamiset Resultatregleringar	4 809,2	45,9	53,5
Muut saamiset Övriga fordringar	4 777,7	53,9	36,3
Saamiset yhteensä Fordringar sammanlagt	40 632,3	744,7	475,6
Rahoitusomaisuusarvopaperit: Värdepapper ingående i finansieringstillgångarna:			
Osakkeet ja osuudet Aktier och andelar	120,9		0,5
Muut arvopaperit Övriga värdepapper	5 885,3	44,0	68,2
Rahoitusomaisuusarvopaperit yhteensä Värdepapper ingående i finansieringstillgångarna sammanlagt	6 006,2	44,0	68,6
Rahat ja pankkisaamiset Kassa och banktillgodohavanden	8 234,3	163,4	153,4
Rahoitusomaisuus yhteensä Finansieringstillgångarna sammanlagt	54 872,8	952,0	697,7
Vastaavaa yhteensä Aktiva sammanlagt	125 428,3	2 662,1	1 578,8

Tase: Vähintään 20 hengen yritykset
Balans: Företagen med åtminstone 20 anställda

1 000 000 mk	290	361	360
	Muiden metallituot- teiden valmistus yhteensä	Huonekalujen valmistus	Muu valmistus ja kierrätys
	Tillverkning av andra metalvaror sammanlagt	Tillverkning av möbler	Annan tillverkning och återvinning
Vastattavaa			
Passiva			
Oma pääoma:			
Eget kapital:			
Osake-, osuus- ja muu niitä vastaava pääoma			
Aktie-, andels- och annat motsvarande kapital	13 203,0	324,2	112,0
Osakeanti (rekisteröimätön osakepääoma)			
Aktieemission (oregistrerat aktiekapital)	102,6		10,5
Vararahasto			
Reservfond	13 047,8	56,8	53,5
Arvonkorotusrahasto			
Värdförhöjningsfond	439,0	24,2	7,5
Muu oma pääoma			
Övrigt eget kapital	2 524,4	32,4	5,2
Edellisten tilikausien tulos			
Balanserad resultat från tidigare räkenskapsperioder	15 351,7	117,8	309,3
Tilikauden tulos			
Räkenskapsperiodens resultat	6 509,1	102,5	122,9
Oma pääoma yhteensä			
Eget kapital sammanlagt	51 177,6	657,9	620,7
Varaukset			
Reserveringar			
Kertynyt poistoero			
Akkumulerad avskrivningsdifferens	4 535,5	197,2	78,0
Muut varaukset			
Övriga reserveringar	2 115,8	65,9	32,1
Pakolliset varaukset			
Obligatoriska reserveringar	1 200,6	0,5	10,0
Liittymismaksurahasto			
Anslutningsavgiftsfond			
Arvostuserät			
Värderingsposter	167,3	0,7	
Pääomalaina/Vakautettu laina			
Kapitallån/Konsoliderat lån	768,1	15,1	7,0
Vieras pääoma:			
Främmande kapital:			

Tase: Vähintään 20 hengen yritykset
Balans: Företagen med åtminstone 20 anställda

1 000 000 mk	290 Muiden metallituot- teiden valmistus yhteensä Tillverkning av andra metalvaror sammanlagt	361 Huonekalujen valmistus Tillverkning av möbler	360 Muu valmistus ja kierrätys Annan tillverkning och återvinning
Pitkäaikainen:			
Långfristigt:			
Joukkovelkakirjalainat			
Masskuldebrevslån	1 990,1		
Vaihtovelkakirjalainat			
Lån mot konvertibla skuldebrev	543,7	7,5	
Lainat rahoituslaitoksilta			
Lån från penninginrättningar	6 506,3	449,8	205,2
Eläkelainat			
Pensionslån	3 534,5	245,6	61,7
Saadut ennakot			
Erhållna förskott	16,7		
Ostovelat			
Leverantörskulder	25,5	2,3	0,7
Muut pitkäaikaiset velat			
Övriga långfristiga skulder	5 614,1	118,8	102,4
Pitkäaikainen vieras pääoma yhteensä			
Långfristigt främmande kapital sammanlagt	18 230,8	824,0	370,0
Lyhytaikainen:			
Kortfristigt:			
Lainat rahoituslaitoksilta			
Lån från penninginrättningar	6 143,5	104,1	138,3
Eläkelainat			
Pensionslån	363,6	19,3	4,9
Saadut ennakot			
Erhållna förskott	5 427,1	21,0	16,8
Ostovelat			
Leverantörskulder	8 712,6	238,5	111,6
Rahoitusvekselit			
Finansieringsväxlar	106,7	18,4	18,8
Siirtovelat			
Resultatregleringar	14 423,0	235,1	106,6
Muut lyhytaikaiset velat			
Övriga kortfristiga skulder	12 056,0	264,3	63,9
Lyhytaikainen vieras pääoma yhteensä			
Kortfristigt främmande kapital sammanlagt	47 232,5	900,7	461,0
Vastattavaa yhteensä			
Passiva sammanlagt	125 428,3	2 662,1	1 578,8

Tase: Vähintään 20 hengen yritykset
Balans: Företagen med åtminstone 20 anställda

1 000 000 mk	45A Maa- ja vesi- rakentaminen	45B Talon- rakentaminen	45C Rakennusasennus; viimeistely	455 Rakennuskoneiden vuokraus käyttäjiin
	Anläggnings- verksamhet	Husbyggande	Bygginstallation och slutbehandling	Uthyrning av bygg- och anläggnings- maskiner med förare
Vastaavaa				
Aktiva				
Käyttöomaisuus ja muut pitkäaikaiset sijoitukset:				
Anläggningstillgångar och övr. långfristiga placeringar:				
Aineettomat hyödykkeet:				
Immateriella tillgångar:				
Perustamis- ja järjestelymenot				
Etablerings- och organisationsutgifter			0,0	0,4
Tutkimus- ja kehittämismenot				
Forsknings- och utvecklingsutgifter			0,1	0,5
Aineettomat oikeudet				
Immateriella rättigheter	4,1	4,8	21,9	0,1
Liikearvo				
Affärsvärde	16,5	189,3	56,2	1,0
Muut pitkävaikutteiset menot				
Övriga utgifter med lång verkningstid	13,1	27,4	11,1	0,0
Ennakkomaksut				
Förskottsbetalningar	6,7	5,9	0,3	
Aineettomat hyödykkeet yhteensä				
Immateriella tillgångar sammanlagt	40,3	227,6	90,4	1,1
Aineelliset hyödykkeet:				
Materiella tillgångar:				
Maa- ja vesialueet				
Jord- och vattenområden	60,7	70,5	29,4	
Rakennukset ja rakennelmat				
Byggnader och konstruktioner	161,6	289,6	193,0	10,2
Koneet ja kalusto				
Maskiner och inventarier	678,8	233,6	162,7	35,2
Muut aineelliset hyödykkeet				
Övriga materiella tillgångar	65,9	25,3	8,0	0,0
Ennakkomaksut ja keskeneräiset hankinnat				
Förskottsbetalningar och pågående anskaffningar	11,0	5,5	1,5	
Aineelliset hyödykkeet yhteensä				
Materiella tillgångar sammanlagt	978,1	624,6	394,6	45,4
Arvopaperit ja muut pitkäaikaiset sijoitukset:				
Värdepapper och övriga långfristiga placeringar:				
Osakkeet ja osuudet				
Aktier och andelar	658,5	2 768,4	159,3	0,4

Tase: Vähintään 20 hengen yritykset
Balans: Företagen med åtminstone 20 anställda

1 000 000 mk	45A Maa- ja vesi- rakentaminen	45B Talon- rakentaminen	45C Rakennusasennus; viimeistely	455 Rakennuskoneiden vuokraus käyttäjineen
	Anläggnings- verksamhet	Husbyggande	Bygginstallation och slutbehandling	Uthyrning av bygg- och anläggnings- maskiner med förare
Lainasaamiset Länefordringar	13,3	1 405,7	16,9	
Muut sijoitukset Övriga placeringar		9,6	5,9	
Arvopaperit ja muut pitkäaikaiset sijoitukset yhteensä Värdepapper och övr. långfristiga placeringar sammanlagt	671,8	4 183,8	182,0	0,4
Arvostuserät Värderingsposter	0,3	13,3	1,5	
Vaihto-omaisuus Omsättningstillgångar	880,8	3 833,8	969,0	0,1
Saamiset: Fordringar:				
Myyntisaamiset Försäljningsfordringar	1 024,9	1 378,9	661,5	12,3
Lainasaamiset Länefordringar	169,5	1 426,9	169,8	3,2
Siirtosaamiset Resultatregleringar	407,9	504,6	404,8	1,4
Muut saamiset Övriga fordringar	624,8	181,7	29,9	3,4
Saamiset yhteensä Fordringar sammanlagt	2 227,0	3 492,2	1 266,1	20,2
Rahoitusomaisuusarvopaperit: Värdepapper ingående i finansieringstillgångarna:				
Osakkeet ja osuudet Aktier och andelar	5,9	0,6	5,5	
Muut arvopaperit Övriga värdepapper	79,5	155,1	10,8	
Rahoitusomaisuusarvopaperit yhteensä Värdepapper ingående i finansieringstillgångarna sammanlagt	85,4	155,7	16,3	
Rahat ja pankkisaamiset Kassa och banktillgodohavanden	202,4	535,0	572,7	8,8
Rahoitusomaisuus yhteensä Finansieringstillgångarna sammanlagt	2 514,8	3 695,2	1 855,1	29,0
Vastaavaa yhteensä Aktiva sammanlagt	5 086,1	13 066,1	3 496,8	76,0

Tase: Vähintään 20 hengen yritykset
Balans: Företagen med åtminstone 20 anställda

1 000 000 mk	45A Maa- ja vesi- rakentaminen	45B Talon- rakentaminen	45C Rakennusasennus; viimeistely	455 Rakennuskoneiden vuokraus käyttäjiineen
	Anläggnings- verksamhet	Husbyggande	Bygginstallation och slutbehandling	Uthyrning av bygg- och anläggnings- maskiner med förare
Vastattavaa				
Passiva				
Oma pääoma:				
Eget kapital:				
Osake-, osuus- ja muu niitä vastaava pääoma				
Aktie-, andels- och annat motsvarande kapital	433,8	1 598,5	120,2	1,6
Osakeanti (rekisteröimätön osakepääoma)				
Aktieemission (oregistrerat aktiekapital)		0,7	1,9	
Vararahasto				
Reservfond	240,7	373,9	26,7	1,3
Arvonkorotusrahasto				
Värdförhöjningsfond	2,2	34,2	26,0	0,3
Muu oma pääoma				
Övrigt eget kapital	-5,2	-0,5	-17,4	
Edellisten tilikausien tulos				
Balanserad resultat från tidigare räkenskapsperioder	411,8	236,0	178,4	-13,8
Tilikauden tulos				
Räkenskapsperiodens resultat	177,2	195,5	149,6	4,1
Oma pääoma yhteensä				
Eget kapital sammanlagt	1 260,6	2 438,2	488,4	-6,5
Varaukset				
Reserveringar				
Kertynyt poistoero				
Akkumulerad avskrivningsdifferens	295,9	110,5	76,0	12,4
Muut varaukset				
Övriga reserveringar	112,9	505,6	132,8	1,0
Pakolliset varaukset				
Obligatoriska reserveringar	42,8	220,9	59,8	
Liittymismaksurahasto				
Anslutningsavgiftsfond				
Arvostuserät				
Värderingsposter		0,3	6,5	2,8
Pääomalaina/Vakautettu laina				
Kapitallån/Konsoliderat lån	0,4	1 062,6	18,3	11,7
Vieras pääoma:				
Främmande kapital:				

Tase: Vähintään 20 hengen yritykset
Balans: Företagen med åtminstone 20 anställda

1 000 000 mk	45A Maa- ja vesi- rakentaminen	45B Talon- rakentaminen	45C Rakennusasennus; viimeistely	455 Rakennuskoneiden vuokraus käyttäjiineen
	Anläggnings- verksamhet	Husbyggande	Bygginstallation och slutbehandling	Uthyrning av bygg- och anläggnings- maskiner med förare
Pitkäaikainen:				
Långfristigt:				
Joukkovelkakirjalainat				
Masskuldebrevslån			436,0	0,1
Vaihtovelkakirjalainat				
Lån mot konvertibla skuldebrev			0,6	6,2
Lainat rahoituslaitoksilta				
Lån från penninginrättningar	231,6	1 350,1	138,1	1,7
Eläkelainat				
Pensionslån	157,3	391,6	111,0	6,5
Saadut ennakot				
Erhållna förskott	0,1	0,9	1,3	
Ostovelat				
Leverantörskulder	1,0	7,8	2,1	
Muut pitkäaikaiset velat				
Övriga långfristiga skulder	242,0	2 138,6	64,6	21,6
Pitkäaikainen vieras pääoma yhteensä				
Långfristigt främmande kapital sammanlagt	632,0	4 325,7	323,5	29,9
Lyhytaikainen:				
Kortfristigt:				
Lainat rahoituslaitoksilta				
Lån från penninginrättningar	62,6	540,0	71,9	0,8
Eläkelainat				
Pensionslån	34,0	33,0	6,8	0,1
Saadut ennakot				
Erhållna förskott	678,9	1 582,3	1 015,5	0,1
Ostovelat				
Leverantörskulder	471,9	655,4	336,0	3,0
Rahoitusvekselit				
Finansieringsväxlar	1,2	0,4		
Siirtovelat				
Resultatregleringar	843,5	877,7	706,8	9,5
Muut lyhytaikaiset velat				
Övriga kortfristiga skulder	649,4	712,9	257,9	14,0
Lyhytaikainen vieras pääoma yhteensä				
Kortfristigt främmande kapital sammanlagt	2 741,6	4 402,2	2 396,3	27,5
Vastattavaa yhteensä				
Passiva sammanlagt	5 086,1	13 066,1	3 496,8	76,0

Vaihto-omaisuus: Vähintään 20 hengen yritykset
Omsättningstillgångar: Företagen med åtminstone 20 anställda

	C Mineraalien kaivu	D Tehdasteollisuus	E Sähkö-, kaasu-, lämpö- ja vesi- huolto	F Rakentaminen yhteensä
1 000 000 mk	Utvinning av mineral	Fabriksindustri	El-, gas-, värme- och vattenför- sörjning	Byggverksamhet totalt
Polttoaineet Bränslen				
Tilikauden alussa				
Vid räkenskapsperiodens början	0,4	237,0	2 492,3	3,0
Tilikauden lopussa				
Vid räkenskapsperiodens slut	1,7	191,9	2 397,4	2,8
Muut aineet ja tarvikkeet Andra material och förnödenheter				
Tilikauden alussa				
Vid räkenskapsperiodens början	49,8	18 772,3	225,7	325,2
Tilikauden lopussa				
Vid räkenskapsperiodens slut	58,6	17 512,4	211,6	365,1
Kauppatavarat Handelsvaror				
Tilikauden alussa				
Vid räkenskapsperiodens början	2,2	2 221,7	1,1	62,9
Tilikauden lopussa				
Vid räkenskapsperiodens slut	1,8	2 067,9	1,2	69,3
Valmisteet ja puolivalmisteet Produkter och halvfabrikat				
Tilikauden alussa				
Vid räkenskapsperiodens början	430,1	15 002,6	9,9	110,4
Tilikauden lopussa				
Vid räkenskapsperiodens slut	506,7	14 716,4	9,5	102,8
Keskeneräiset työt Halvfärdiga arbeten				
Tilikauden alussa				
Vid räkenskapsperiodens början	5,7	12 750,3	21,9	2 199,4
Tilikauden lopussa				
Vid räkenskapsperiodens slut	6,1	9 652,9	28,0	2 229,1
Muu vaihto-omaisuus Övriga omsättningstillgångar				
Tilikauden alussa				
Vid räkenskapsperiodens början		823,7	2,1	3 127,8
Tilikauden lopussa				
Vid räkenskapsperiodens slut	3,2	579,9	2,6	2 841,2
Ennakkomaksut Förskottsbetalningar				
Tilikauden alussa				
Vid räkenskapsperiodens början	0,6	1 651,4	55,0	165,7
Tilikauden lopussa				
Vid räkenskapsperiodens slut	0,4	1 282,6	51,8	72,7
Vaihto-omaisuus yhteensä Omsättningstillgångar sammanlagt				
Tilikauden alussa				
Vid räkenskapsperiodens början	488,8	51 459,0	2 810,1	5 994,2
Tilikauden lopussa				
Vid räkenskapsperiodens slut	578,5	46 004,0	2 704,1	5 683,0

Käyttöomaisuus: Vähintään 20 hengen yritykset
Anläggningstillgångar:Företagen med åtminstone 20 anställda

	C Mineraalien kaivu	D Tehdasteollisuus	E Sähkö-, kaasu-, lämpö- ja vesi- huolto	F Rakentaminen yhteensä	
1 000 000 mk	Utvinning av mineral	Fabriksindustri	El-, gas-, värme- och vattenför- sörjning	Byggverksamhet totalt	
Aineettomat hyödykkeet yhteensä					
Immateriella tillgångar sammanlagt					
Tilikauden alussa					
Vid räkenskapsperiodens början		215,0	9 609,4	2 258,1	389,6
Lisäykset (hankintahinta)					
Ökningar (anskaffningspris)	12,0	2 388,9	167,9		55,8
Siitä perusparannukset					
Därav grundförbättringar		46,8	11,3		7,3
Vähennykset (luovutushinta/muu vastike)					
Minskningar (överlåtelsepris/annat vederlag)	-0,4	-196,3	-28,5		-2,5
Siitä myyntivoitto/-tappio tms.					
Därav försäljningsvinst/-förlust eller dylik	0,3	-10,0	6,2		-0,1
Poistot					
Avskrivningar	-28,7	-2515,0	-200,9		-83,3
Arvonlennukset /romutuspoistot					
Värdenedskrivningar/nedskrotningsavskrivningar		-131,8	-0,1		
Arvonkorotukset tilikauden aikana					
Värdetöjningar under räkenskapsperioden		0,3			
Tilikauden lopussa					
Vid räkenskapsperiodens slut	198,2	9 145,3	2 202,8		359,5
Siitä arvonkorotukset tilikauden lopussa					
Därav värdetöjningar vid räkenskapsperiodens slut		1,5	13,3		

Käyttöomaisuus: Vähintään 20 hengen yritykset
Anläggningstillgångar:Företagen med åtminstone 20 anställda

	C Mineraalien kaivu	D Tehdasteollisuus	E Sähkö-, kaasu-, lämpö- ja vesi- huolto	F Rakentaminen yhteensä
1 000 000 mk	Utvinning av mineral	Fabriksindustri	El-, gas-, värme- och vattenför- sörjning	Byggverksamhet totalt
Aineelliset hyödykkeet yhteensä				
Materiella tillgångar sammanlagt				
Tilikauden alussa				
Vid räkenskapsperiodens början	2 190,0	142 583,1	37 068,2	2 002,4
Lisäykset (hankintahinta)				
Ökningar (anskaffningspris)	221,3	28 323,4	3 411,2	548,1
Siitä perusparannukset				
Därav grundförbättringar		429,4	102,7	40,6
Vähennykset (luovutushinta/muu vastike)				
Minskningar (överlåtelsepris/annat vederlag)	-39,9	-9295,8	-633,9	-139,4
Siitä myyntivoitto/-tappio tms.				
Därav försäljningsvinst/-förlust eller dylik	4,1	132,7	26,0	1,4
Poistot				
Avskrivningar	-249,6	-14242,0	-2642,2	-364,4
Arvonalennukset /romutuspoistot				
Värdenedskrivningar/hedskrotningsavskrivningar	-1,7	-199,6	-23,0	-6,8
Arvonkorotukset tilikauden aikana				
Värdeförhöjningar under räkenskapsperioden	3,9	-71,4	-1,2	1,5
Tilikauden lopussa				
Vid räkenskapsperiodens slut	2 128,2	147 230,3	37 205,0	2 042,6
Siitä arvonkorotukset tilikauden lopussa				
Därav värdeförhöjningar vid räkenskapsperiodens slut		8 253,1	592,0	20,7

Käyttöomaisuus: Vähintään 20 hengen yritykset
Anläggningstillgångar:Företagen med åtminstone 20 anställda

	C	D	E	F
	Mineraalien kaivu	Tehdasteollisuus	Sähkö-, kaasu-, lämpö- ja vesi- huolto	Rakentaminen yhteensä
1 000 000 mk	Utvinning av mineral	Fabriksindustri	El-, gas-, värme- och vattenför- sörjning	Byggverksamhet totalt
Käyttöomaisuusosakkeet				
Aktier ingående i anläggningstillgångar				
Tilikauden alussa				
Vid räkenskapsperiodens början	291,7	109 138,8	8 289,0	3 427,1
Lisäykset (hankintahinta)				
Ökningar (anskaffningspris)	69,0	15 512,5	4 282,3	199,2
Siitä perusparannukset				
Därav grundförbättringar		0,0		
Vähennykset (luovutushinta/muu vastike)				
Minskningar (överlåtelsepris/annat vedertag)	-1,3	-16141,6	-289,0	-35,0
Siitä myyntivoitto/-tappio tms.				
Därav försäljningsvinst/-förlust eller dylik	0,2	3 649,5	160,8	1,3
Poistot				
Avskrivningar	-0,0	-94,9		
Arvonlennukset /romutuspoistot				
Värdenedskrivningar/nedskrotningsavskrivningar		-2905,0	-5,0	-5,9
Arvonkorotukset tilikauden aikana				
Värdeförhöjningar under räkenskapsperioden		1 342,6		
Tilikauden lopussa				
Vid räkenskapsperiodens slut	359,6	110 502,1	12 438,0	3 586,7
Siitä arvonkorotukset tilikauden lopussa				
Därav värdeförhöjningar vid räkenskapsperiodens slut		1 478,4	1 310,0	0,8

SVT Suomen virallinen tilasto
Finlands officiella statistik
Official Statistics of Finland

Yritykset 1998:12
Företag
Enterprises

Tiedustelut – Förfrågningar:

Marjatta Laine (09) 1734 3392
Raimo Pihlajamäki (09) 1734 3398