

Käsikirjoja

Handböcker


Handbooks

N:o 3 Neljäs laitos

Tilasto-opas

1982

HELSINKI 1982



**Tilastokeskus
Statistikcentralen
Central Statistical Office of Finland**

Käsikirjoja Handböcker
N:o 3 Neljäs laitos

Handbooks

Tilasto-opas 1982



Tilastokeskus
Statistikcentralen
Central Statistical Office of Finland

HELSINKI 1982

ISSN 0355-2063
ISBN 951-46-6261-X

Helsinki 1982. Valtion painatuskeskus

ALKUSANAT

Tilasto-opas on tarkoitettu yleiseksi opaskirjaksi ja lähdeoteokseksi tilastojen tarvitsijoille. Tämän oppaan neljäs laitos on vuonna 1978 ilmestyneen uusitun laitoksen kaltainen. Lisäyksistä mainittakoon tietokantojen ja tietojärjestelmien esittely.

Oppaan alkupuolella on yleisluonteista tietoa tilastoista, niiden laatijoista – varsinkin Tilastokeskuksesta ja sen palveluista – sekä tilastojulkaisuista. Pääosa oppaasta käsittää yksityiskohtaisia selostuksia Tilastokeskuksen ja useiden muiden valtion tilastotoimen piiriin kuuluvien laitosten tilastoista. Tilastojen esittelyjärjestys ja ryhmitys on lähes sama kuin edellisessä oppaassa.

Oppaan lopussa on aakkosellinen asiahakemisto.

Kaikkea perusaineistosta tuotettavaa tilastotietoa ei julkaista. Tilaston laatijalta voi kuitenkin saada käyttöönsä myös julkaisemattomia tilastoja – usein myös perusaineiston pohjalta tehtyjä erityisselvityksiä. Tällaisten tietojen saantimahdollisuuksista on yleensä maininta kunkin tilaston esittelyssä. Lisätietoja saa tilaston laatijalta, joka esittelyssä niin ikään mainitaan.

Tilastotoimi kehittyy, ja tilastoja uudistetaan jatkuvasti. Siksi Tilasto-opas voi joiltain osin olla puutteellinen jo piankin ilmestymisensä jälkeen. Muutokset otetaan huomioon seuraavissa laitoksissa.

Tilasto-oppaan toimittamisesta on vastannut tiedotussihteeri *Mikko Erjos*.

Helsingissä huhtikuussa 1982

Olavi E. Niitamo

Aarno Soivio

SISÄLLYS

	Sivu
Tilastotoimi	11
Yhteiskuntatilastot ja niiden tarve	11
Tilastoille asetettavat vaatimukset	12
Julkisuus ja salaisuus tilastoissa	13
Tilastokeskus	14
Asema ja tehtävät	14
Organisaatio	15
Tiedotus ja tietopalvelu	18
Tilastojulkaisut	20
Tilastotietokannat ja videotex-järjestelmät	24
Muut yhteiskuntatilastojen laatijat	25
Valtio	25
Kunnat ja niiden yhteistoimintaelimet	28
Elinkeinoelämä, järjestöt ja tutkimuslaitokset	29
Ulkomaiset ja kansainväliset tilastot	30
Kansainvälisiä tilasto-oppaita	30
Kansallisia tilasto-oppaita	30
Kansainväliset ja kansalliset tietokannat	32
Tilastojärjestelmät	33
Määritelmiä	33
Kansantalouden tilinpitojärjestelmä	34
Väestö- ja sosiaalitalastojärjestelmä	34
Ympäristötilastojärjestelmä	35
Tilastoissa käytettävät käsitteet, luokitukset ja tunnusjärjestelmät	36
Henkilöluokitukset	36
Yhteisöluokitukset	38
Hyödykeluokitukset	39
Alueluokitukset	40
Tilastojen esittelyt	41
Väestö	41
Väkiluku- ja väestön rakennetilasto	41
Väestönmuutostilastot	41
Väestöselvitykset	43
Väestöennusteet	43

Työvoima ja työolot	45
Työvoimatiedustelu	45
Työvoimaennusteet	46
Työtaistelutilasto	46
Työvoimatutkimus	47
Tutkinnon suorittaneiden sijoittumistilasto	48
Työnvälitystilasto	48
Työmäärärahoilla palkatun työvoiman tilastot	49
Terveys	50
Väestön terveydentilaa koskevat tilastot	50
Sairauksien ehkäisyä koskevat tilastot	50
Sairauksien hoitoa koskevat tilastot	51
Kuolemansyytilasto	52
Työtapaturmatilasto	53
Ammattitautitilasto	53
Ammattisyöpärekisteri ja -tilasto	54
Koulutus	55
Yleissivistävät oppilaitokset	55
Ammatilliset oppilaitokset	55
Korkeakoulut	56
Väestön koulutusrakennetilasto	57
Tutkimus	59
Tutkimustilasto	59
Kulttuuri, vapaa-aika ja ajankäyttö	60
Kulttuurioloja kuvaava kokoomajulkaisu	60
Sosiaalipalvelut	61
Sosiaalipalvelutilastot	61
Sosiaalihuollon henkilökuntatilastot	62
Oikeus	64
Rikollisuustilastot	64
Tuomioistuinten toimintaa koskevat tilastot	65
Täytäntöönpanotilastot	65
Tieliikenneonnettomuustilasto	66
Yhteiskunnallinen osallistuminen	68
Vaalitulastot	68
Asuminen	69
Asuntohallituksen tilastot	69
Vuokratilasto	70

Kotitalouksien tulot, kulutus ja varallisuus	71
Tulo- ja varallisuustilasto	71
Tulonjakotilasto	71
Palkkatilastot	72
Kotitaloustiedustelu	74
Vuoden 1980 kuntien kalleustutkimus	75
Kuluttajahintaindeksi	76
Toimeentuloturvaa koskevat tilastot	77
Muut elinolosuhteita koskevat tietoaineistot	78
Väestö- ja asuntolaskenta (VAL 80)	78
Elinolosuhteita kuvaava kokoomajulkaisu	80
Yleiset taloudelliset olot	81
Kansantalouden tilinpito	81
Alueellinen kansantalouden tilinpito	82
Panos-tuotos -tutkimukset	83
Rahoitustilinpito	84
Liikevaihtoverotilasto	84
Lopettaneiden liikevaihtoverovelvollisten yritysten tilasto	84
Kausivaihteluista puhdistetut tilastosarjat	85
Maa-, metsä- ja kalatalous, metsästys	86
Maatalouden kokonaistuottoa, kustannuksia ja ravintotaseita koskevat laskelmat	86
Maa- ja metsätalouden taloustilasto	86
Maatilatalouden yritys- ja tulotilasto	87
Maatalouden kannattavuustutkimus	88
Maataloustuotteiden ja tuotantopanosten hintaindeksit	88
Maatilahallituksen tilastot	89
Metsähallituksen toimintakertomus ja suoritetilasto	91
Tilatilasto	91
Valtakunnan metsien inventointi	92
Tilasto kantapuista, siemenkeräysmetsiköistä ja siemenviljelyksistä	93
Tilasto metsänhoito- ja perusparannustöistä ja niiden kustannuksista	93
Puunkäyttö-, poistuma- ja metsätasetilasto	94
Raakapuun hintatilasto	95
Markkinapuututkimus	95
Markkinapuun hakkuu- ja työvoimatilasto	96
Metsä- ja maastopalotilasto	96
Metsätilastollinen vuosikirja	97
Metsästys- ja riistatilasto	97
Kalastustilasto	98
Teollisuus ja kaivannaistoiminta	99
Teollisuustilasto	99
Teollisuustuotannon volyyymi-indeksi	100

	Sivu
Energiahuolto	102
Energia-tilastot	102
Teollisuuden energia-tilasto	102
Rakennusten lämmitysenergia-tilasto	103
Rakennustoiminta	105
Talonrakennus-tilasto	105
Asuntotuotantotilasto	106
Rakennusten ja asuinhuoneistojen poistumatilasto	107
Rakennuskustannusindeksit	108
Tie- ja vesirakennukset	108
Tienrakennuskustannusindeksi	109
Kauppa, ravitsemis- ja majoitustoiminta	110
Ulkomaankauppatilasto	110
Kauppatilasto	111
Tuottajahintaiset indeksit	111
Majoitus-tilasto	112
Liikenne	114
Matkustajaliikennetilasto	114
Moottoriajoneuvotilasto	114
Tavaralinjaliikennetilasto	115
Tavarankuljetustilasto	115
Yleinen liikennelaskenta	116
Tierekisteri	117
Rautatietilastot	117
Merenkulku-tilastot	118
Kanava-, väylä- ja kotimaan vesiliikennetilasto	119
Ilmailu-tilastot	120
Tietoliikennetilastot	120
Liikennetilastollinen vuosikirja	121
Rahoitus-, vakuutus- ja kiinteistötoiminta	122
Pankki-tilastot	122
Vakuutusyhtiö-tilasto	123
Vaade-tilastot	123
Avustuskassa- ja eläkesäätiö-tilasto	124
Yhteiskunnallisten ja henkilökohtaisten palvelusten tuottaminen	125
Kuntien, kuntainliittojen ja seurakuntien taloustilastot	125
Sosiaalihuollon toimintayksiköiden toiminta- ja taloustilasto	126
Terveydenhuollon taloustilastot	127
Yleinen sosiaalimenotilasto	127
Kuntien sosiaalimenotilasto	128
Eläinlääkintätoimen tilastot	129

	Sivu
Työsuojeluhallinnon tarkastustilasto	129
Maanmittaustilastot	130
Teknillisen tarkastuslaitoksen tarkastustilastot	130
Muut talouselämää koskevat tietoaaineistot	132
Yritystilastot	132
Neljännesvuosittainen yritystilasto	133
Yritysrekisteri	133
Ympäristö	135
Merivesitilastot	135
Vesihuoltotilasto	135
Hydrologinen tilasto	136
Teollisuuden vesitilasto	137
Vedenlaaturekisteri	138
Ympäristömyrkyrekisteri	138
Ilmastotilastot	139
Ilman epäpuhtaustilastot	140
Geomagnetismi-, revontuli-, radioaktiivisuus- ja ilmasähköttilastot	141
Ympäristöä kuvaava kokoomajulkaisu	142
Aakkosellinen hakemisto	143
Liite: Elinkeinoelämän tiedon kerääjä	154

TILASTOTOIMI

YHTEISKUNTATILASTOT JA NIIDEN TARVE

Tilastolla tarkoitetaan joukkoilmiön numerollista kuvausta. Tilasto koostuu useasta tätä ilmiötä kuvaavasta tilastotiedosta. Ne voivat olla ilmiön suuruuden absoluuttisia mittalukuja (esim. Suomen väkiluku), ilmiötä toiseen vertaavia suhdelukuja (esim. väentiheys) tai riippuvuussuhteita kuvaavia kertoimia tms. (esim. hintojen muutosta kuvaava indeksiluku).

Tilastojen laadinta nojautuu tilastomenetelmiin, joita käytetään sekä yhteiskunta- että luonnontieteissä. Tässä kirjassa käsitellään sellaisia tilastoja, jotka kuvaavat maamme yhteiskuntaoloja – ns. yhteiskuntatilastoja.

Yhteiskuntatilastot tarjoavat numerollista asiantietoa niin yksityisten kuin viranomaistenkin toiminnan pohjaksi. Yksityisille kansalaisille tilastot antavat tarpeellista perustietoa heitä ympäröivästä yhteiskunnasta.

Julkinen hallinto tarvitsee tilastotietoja aloilta, joita sen tulee kehittää, ohjata tai valvoa. Tilastoista se saa tarpeellista taustatietoa myös muilta aloilta. Puolueille sekä työmarkkina- ja muille järjestöille tilastot antavat tärkeää tietoa kannan muodostamista, tavoitteiden asettamista ja toisten kanssa käytäviä neuvotteluja varten. Tutkimukselle tilastot antavat pohjatietoa yhteiskuntaolojen, niiden kehityksen ja eri ilmiöiden välisten riippuvuuksien analysoinnille. Myös liike-elämä käyttää tilastoja tuotantonsa, markkinointinsa ja muun toimintansa suunnittelussa ja ohjauksessa.

Yhteiskuntatilastoilla on siis monia käyttäjiä. On tärkeätä, että niille kaikille tarjotaan puolueetonta ja objektiivista tietoa. Tällöin käyttäjät voivat perustaa toimintansa asiallisen informaation eikä luulon, uskon tai tunteen varaan. Demokratian kannalta on tärkeätä, että tietoja tarjotaan tasapuolisesti kaikille käyttäjille. Samalla se, että eri tahojen päätökset perustuvat samoihin pohjatietoihin, parantaa toiminnan yhtenäisyyttä.

Yhteiskuntatilastojen tuottamista pidetään niin tärkeänä, että valtio on ottanut sen tehtäväkseen. Sen vuoksi tilastot voidaan jakaa tarvitsijoille ilmaiseksi tai hintaan, joka peittää vain pienen osan tuotantokustannuksista.

Tilastojen käyttäjät tarvitsevat usein vertailukelpoisia tietoja Suomesta ja muista maista. Eri maat eivät laadi tilastoja toisistaan riippumatta, vaan noudattavat mm. YK:n suosituksia tilastojen yhtenäistämiseksi.

TILASTOILLE ASETETTAVAT VAATIMUKSET

Tilastoille asetetaan eräitä yleisiä vaatimuksia, joiden tärkeys voi vaihdella tilaston käytön mukaan. Vaatimukset voivat joiltakin osin olla ristiriidassa keskenään. Tilastojen suunnittelu- ja tuotantovaiheessa pyritään eri vaatimukset parhaiten huomioon ottavaan kompromissiin.

Tilastojen pitää olla:

Käyttökelpoisia. Tilastot on laadittava siten ja niin »valmiiksi», että ne palvelevat käyttäjien tarpeita mahdollisimman hyvin. Moni seuraavakin vaatimus sisältyy tähän perusvaatimukseen.

Luotettavia. Tilaston pohjaksi kerättyjen perustietojen on vastattava sitä todellisuutta, jonka kuvaamiseksi, selittämiseksi tai ennustamiseksi tilastoa tarvitaan. Tilastojen on oltava perustiedoista oikein laadittuja.

Nopeita. Tilaston arvo vähenee usein — joskaan ei aina — sitä enemmän mitä kauemmin tilaston laadinta kestää. Tilastojen valmistumisen nopeuttamiseksi tilastotuotannon vaiheita pyritään rationalisoimaan. Tilastoista julkaistaan myös ennakkotietoja.

Yksityiskohtaisia. Tilastotietoja tulee voida tarvittaessa hajoittaa ja ryhmitellä uudelleen, jotta ne antaisivat pohjan kuvaamansa ilmiön mahdollisimman monipuoliselle tarkastelulle.

Yhtenäisiä. Eri tilastoissa käytettävien käsitteiden, määritelmien ja luokitusten tulee olla yhdenmukaisia, koska tiedot eivät muuten ole vertailukelpoisia. Kansainväliset järjestöt tekevät nykyään suosituksia yhtenäisiksi käsitteiksi, luokituksiksi tms.

Joustavia. Yhteiskunnan ja sen ongelmien muuttuessa on tilastot uudistettava kulloisiakin tarpeita vastaaviksi.

Halpoja. Tilastotuotannon kustannukset on pidettävä alhaisina. Uusia tilastoja suunniteltaessa ja vanhoja tarkistettaessa tulee hyötyä verrata kustannuksiin. Kustannuksia voidaan vähentää mm. tuotantovaiheita rationalisoimalla. Valtion tuottamat tilastot tarjotaan käyttäjille ilmaiseksi tai hintaan, joka peittää vain osan tuotantokustannuksista.

Tunnettuja. Jotta tilastoja voitaisiin käyttää yhteiskunnan päätöksenteon apuna, on niiden perillemeno varmistettava. Tilastojen ja niiden käytön tuntemusta on lisättävä. Tilastojen on löydettävä käyttäjänsä ja käyttäjien tilastonsa.

JULKISUUS JA SALAISUUS TILASTOISSA

Tilastot ovat julkisia. Tilastojulkaisut pyritään tuomaan kaikkien saataville. Tilastojen laatijalta saa myös sellaisia tietoja, joita esim. kustannussyistä tai vähäisen kysynnän vuoksi ei ole julkaistu.

Tilastojen perustiedot ovat salaisia. Perustietojen käyttöä on rajoitettu laissa yleisten asiakirjojen julkisuudesta ja lakiin perustuvassa asetuksessa, niissä laeissa joissa on säädetty velvollisuus tietojen antamiseen sekä eräissä muissa säädöksissä¹. Yleisperiaatteena on, että niitä saa käyttää vain tilasto- ja tutkimustarkoituksiin. Niissäkin tapauksissa, joita nämä lait eivät koske, pidetään useimpia tilastoja varten annettuja tietoja yksityisasiota koskevinä ja siten salaisina. Myös ne tiedot, jotka tilaston laatija saa joltakin muulta viranomaiselta, on pidettävä salassa.

Salassapitosäännösten perustana on yksilön suojaaminen. Kenenkään yksityisasiat eivät saa joutua väärin käsiin. Salassapitoperiaate on välttämätön myös tilaston asianmukaiselle laatimiselle: jos perustietojen antajat eivät voi luottaa siihen, että annettuja tietoja ei käytetä heidän etujensa loukkaamiseksi, vaikeutuu luotettavien perustietojen saanti ja tuotettujen tilastojen luotettavuus heikkenee.

Poikkeuksena salassapitosäännöksistä on säädetty, etteivät tiedot liikeyrityksen nimestä, osoitteesta, liiketunnuksesta ja toimialasta ole salaisia. Niiden ilmoittamisesta ei voine koitua yrityksille haittaa.

Salassapitosäännökset eivät yleensä aseta rajoituksia sille, kuka käyttää tietoja, vaan sille, mihin niitä käytetään. Tilastoviranomainen voi harkintansa mukaan luovuttaa tietoja muille käytettäväksi tilasto- ja eräissä tapauksissa myös tutkimustarkoituksiin. Luovuttamisen ehtona on kuitenkin, että tietojen pohjalta laadittavasta tilastosta tai tutkimuksesta on yleistä hyötyä yhteiskunnalle ja että tilastoviranomainen saa riittävät takeet siitä, että tietojen saaja noudattaa salassapitosäännöksiä.

1 Laki yleisten asiakirjojen julkisuudesta (83/1951), Asetus sisältäen eräitä poikkeuksia yleisten asiakirjojen julkisuudesta (650/1951), Laki eräiden tietojen antamisesta virallisia tilastoja varten (96/1954), Väestölaskentalaki (154/1938, 234/1971), Asetus vuoden 1980 väestölaskennasta (953/1979), Väestökirjalaki (141/1969, muutos 558/1978), Laki asunto- ja elinkeinotutkimuksesta (924/1975), Asetus vuoden 1964 yleisen liikeyrityslaskennan toimittamisesta (485/1963), Asetus liiketunnuksesta (411/1970), Laki maatilatilastosta (675/1975).

TILASTOKESKUS

Asema ja tehtävät

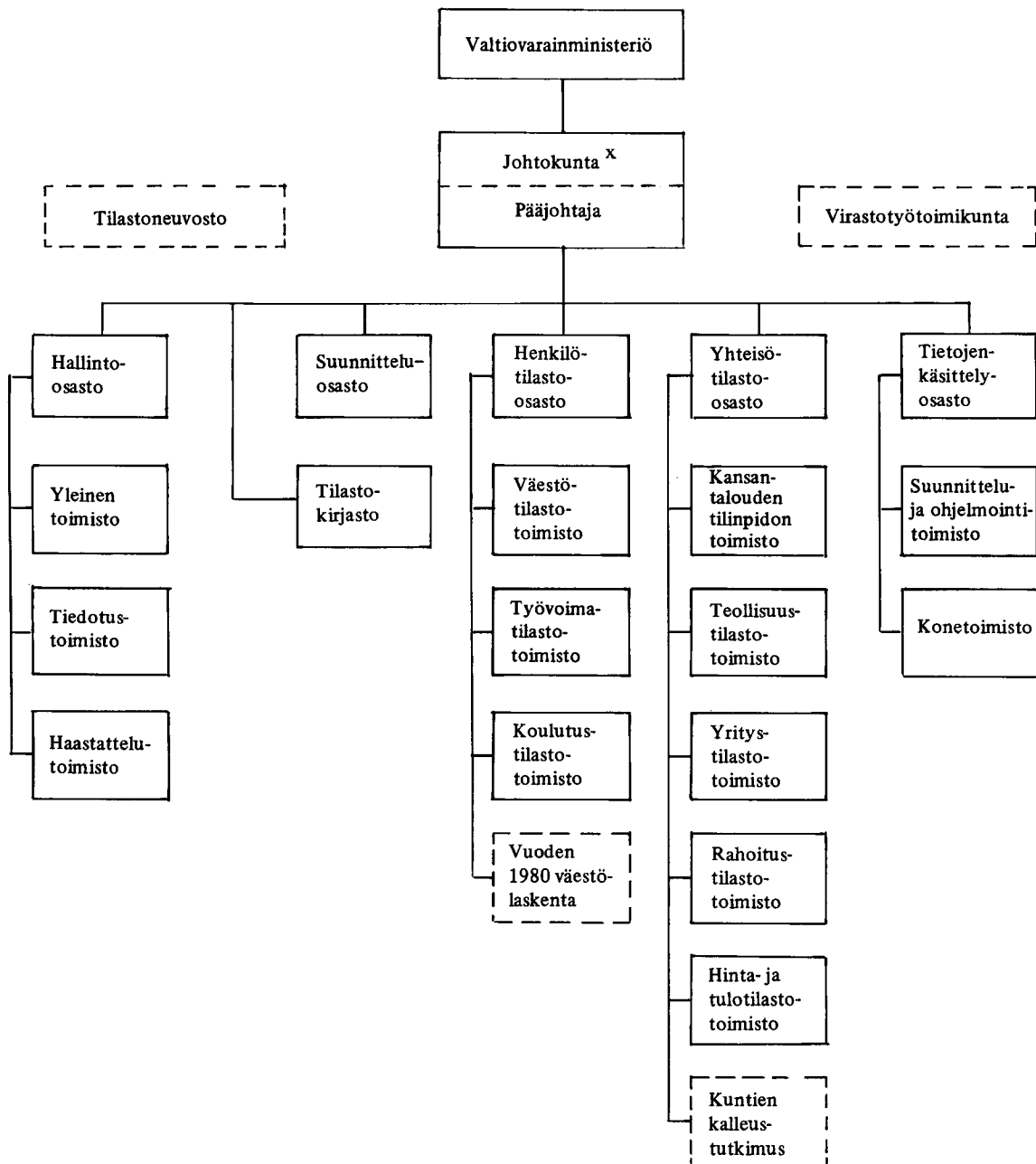
Tilastokeskus (vuoteen 1971 Tilastollinen päätoimisto, perustettu 1865) on Suomen tilastollinen keskusvirasto. Sen asemasta ja tehtävistä säädetään laissa ja asetuksessa Tilastokeskuksesta (796/70 ja 112/71).

Tilastokeskuksen tehtävänä on:

- laatia ja julkaista yhteiskuntaoloja koskevaa tilastoa ja pitää tilastotointa palvelevia rekisterejä
- kehittää, ohjata ja valvoa valtion koko tilastotointa
- vahvistaa valtion tilastoissa sovellettavat käsitteet, luokitukset ja tunnusjärjestelmät sekä antaa tilastojen yhtenäistämistä koskevia ohjeita
- seurata tilastotyön kehitystä ulkomailla, osallistua kansainväliseen tilastojen kehittämisen ja yhtenäistämistyöhön sekä soveltaa tilastoissa annettuja kansainvälisiä suosituksia
- seurata rekisterien ja muiden tietoaineistojen soveltuvuutta tilastojen laatimiseen
- laatia valtion tilastotoimen kehittämisohjelma ja kertomus valtion tilastotoimen kehityksestä
- huolehtia valtion tilastotointa palvelevasta täydennyskoulutuksesta
- edistää tilastomenetelmien ja tilastotietojen hyväksikäyttöä
- hoitaa maksutonta ja maksullista tietopalvelua
- suorittaa muut tehtävät, jotka sille laissa, asetuksessa tai valtioneuvoston päätöksessä tai valtiovarainministeriön määräyksestä tai suostumuksella annetaan.

Tilastokeskuksella on oikeus saada valtion ja muilta viranomaisilta sekä yksityisiltä henkilöiltä ja yhteisöiltä tilastojen laatimiseen tarvittavat tiedot. Lisäksi Tilastokeskuksella on oikeus saada valtion viranomaisilta tilastotoimen kehittämistä ja valvontaa varten tarpeelliset tiedot.

Tilastokeskuksen organisaatio
(1.3.1982)



x Johtokuntaan kuuluvat pääjohtaja (pj), osastopäälliköt sekä kaksi valtiovarainministeriön nimeämää jäsentä. Tilastokeskuksesta annetun asetuksen 31 §:n 1 momentin 6 kohdassa tarkoitettuja, kirjaston kehittämistä koskevia asioita käsiteltäessä johtokuntaan kuuluu lisäksi kaksi kirjaston käyttäjiä edustavaa jäsentä.

Organisaatio

Tilastokeskus on valtiovarainministeriön alainen keskusvirasto, jonka ylin päättävä elin on johtokunta. Viraston toimintaa johtaa pääjohtaja (1.3.1982 saakka ylijohtaja). Tilastokeskus jakaantuu viiteen osastoon, jotka puolestaan jakaantuvat toimistoihin.

Hallinto-osasto

Yleinen toimisto hoitaa viraston yleisiä hallintotehtäviä kuten henkilöstöhallintoa, taloutta ja laskentatointa, koulutusta, sisäistä tiedotusta, kirjaamista sekä muita hallinto-osaston tehtäviä, joita ei ole määrätty tiedotus- eikä haastattelutoimiston hoidettaviksi.

Tiedotustoimisto hoitaa ulkoista tiedotusta ja tietopalvelua, arkistoa, yleisjulkaisujen toimitamista sekä muiden julkaisujen tuottamista.

Haastattelutoimisto kerää tietoja haastattelemalla, tekee tilauksesta haastattelututkimuksia sekä hoitaa alaisuudessaan toimivien tilastohaastattelijoiden koulutuksen.

Tilastokirjasto on osa valtakunnallista kirjasto- ja informaatiopalveluverkkoa ja toimii tilastoalan keskuskirjastona.

Suunnitteluosasto huolehtii valtion tilastotoimen kehittämisohjelman laadinnasta, tilastoissa käytettävien käsitteiden, määritelmien ja luokitusten yhtenäistämisestä, uusien tilastojen, tilastojärjestelmien ja rekisterien suunnittelusta sekä vanhojen uudistamisesta.

Henkilötilasto-osasto

Väestötilastotoimisto laatii seuraavat tilastot: väkiluku, väestön rakenne, väestönmuutokset, väestöselvitykset, väestöennusteet, kuolemansyyt, rikollisuus, tuomioistuinten toiminta, täytäntöönpano, vaalit.

Työvoimatilastotoimisto laatii seuraavat tilastot: työvoimatiedustelu, työvoimaennusteet, työtaistelut, työvoimatutkimus, tutkinnon suorittaneiden sijoittuminen. Lisäksi toimisto laatii kulttuuri-, ympäristö- ja elinoloja kuvaavat kokoomajulkaisut.

Koulutusilastotoimisto laatii seuraavat tilastot: yleissivistävät oppilaitokset, ammatilliset oppilaitokset, korkeakoulut, väestön koulutusrakenne, tutkimus.

Vuoden 1980 väestö- ja asuntolaskenta on tilapäinen toimistoon rinnastettava yksikkö, jonka tehtävänä on toteuttaa vuoden 1980 lakisääteinen väestö- ja asuntolaskenta.

Yhteisötilasto-osasto

Kansantalouden tilinpidon toimisto laatii seuraavat tilastot: kansantalouden tilinpito, alueellinen kansantalouden tilinpito, panos-tuotos -tutkimukset, rahoitustilinpito, kausivaihteluista puhdistetut tilastosarjat, maatilatalouden yritykset ja tulot, maa- ja metsätalouden taloustilasto.

Teollisuustilastotoimisto laatii seuraavat tilastot: teollisuus, teollisuustuotannon volyymindeksi, teollisuuden energia, rakennusten lämmitysenergia, talonrakennus, asuntotuotanto, rakennusten ja asuinhuoneistojen poistuma, rakennuskustannusindeksit.

Yritystilastotoimisto laatii seuraavat tilastot: tieliikenneonnettomuudet, tienrakennuskustannusindeksi, kauppa, majoitus, tavaralinjaliikenne, moottoriajoneuvot, Liikennetilastollinen vuosikirja, yritykset, yritykset neljännesvuosittain, yritysrekisteri.

Rahoitustilastotoimisto laatii seuraavat tilastot: pankit, vaatteet sekä kuntien, kuntainliittojen ja seurakuntien taloudet.

Hinta- ja tulotilastotoimisto laatii seuraavat tilastot: vuokrat, tulot ja varallisuus, tulonjako, palkat, kotitaloustiedustelu, kuluttajahintaindeksi, tuottajahintaiset indeksit.

Kuntien kalleustutkimus on tilapäinen toimistoon rinnastettava yksikkö, jonka tehtävänä on toteuttaa kaikkia kuntia koskeva kalleustutkimus 1980.

Tietojenkäsittelyosasto

Suunnittelu- ja ohjelmointitoimisto huolehtii tietojenkäsittelymenetelmien yhtenäistämisestä ja kehittämisestä sekä tilastojen ja rekisterien koneellisen tietojenkäsittelyn suunnittelusta ja ohjelmoinnista.

Konetoimisto huolehtii atk-laitteista, tietojen siirrosta konekieliseen muotoon, tietojen koneellisesta käsittelystä ja konekielisten tietojen säilyttämisestä.

Tilastokeskuksen yhteydessä toimii tilastoneuvosto.

Tilastoneuvostoon kuuluvat Tilastokeskuksen pääjohtaja sekä neljätoista valtioneuvoston kolmeksi vuodeksi kerrallaan nimittämää jäsentä, jotka edustavat valtiovarainministeriötä, tilastotiedettä, yhteiskuntatieteitä, käytännön tilastotuntemusta, tilastojen käyttäjiä, perustietojen antajia sekä Tilastokeskuksen henkilökuntaa. Tilastoneuvosto antaa lausuntoja valtion tilastotoimen kehittämisohjelmasta, tilastotointa koskevista toiminta- ja taloussuunnitelmista ja muista laajoista tilastoalan asioista. Se tekee myös tilastotoimen kehittämistä koskevia aloitteita.

Tilastokeskuksen organisaatioon kuuluu lisäksi virastotyötoimikunta.

Virastotyötoimikuntaan kuuluu yhdeksän Tilastokeskuksen henkilökunnan keskuudestaan vuosittain vaaleilla valitsemaa jäsentä. Toimikunta antaa lausuntoja mm. kehittämissohjelmasta, Tilastokeskuksen toimintasuunnitelmasta, vuosikertomuksesta, tulo- ja menoarviosta sekä toiminta- ja taloussuunnitelmasta. Toimikunta voi myös tehdä näitä koskevia aloitteita.

Tiedotus ja tietopalvelu

Tiedotus

Tilastokeskuksen tehtävänä on palvella yhteiskuntaa sen tarvitsemilla tilastotiedoilla. Jotta tieto saavuttaisi tarvitsijansa mahdollisimman hyvin, Tilastokeskus tiedottaa tärkeimmistä tilastojen sisältämistä tiedoista lähinnä joukkotiedotusvälineissä. Näissä kerrotaan myös merkittävistä tilastoalan tapahtumista ja Tilastokeskuksen toiminnasta yleensä. Tarvittaessa laaditaan lehdistöä varten erityinen lehdistötiedote. Huomattavimpia tilasto- ja tutkimustuloksia julkistettaessa sekä merkittävistä tapahtumista tiedotettaessa järjestetään tiedotustilaisuuksia. Tilastokeskus antaa myös yleistä tilastojen saannin ja tilastotietojen käytön opetusta. Tässä tarkoituksessa se järjestää tutustumiskäyntejä, tiedotustilaisuuksia, luentoja ja kursseja sekä tuottaa esitteitä ja oppaita. Tilastokeskus voi osallistua myös viraston ulkopuolella tapahtuvaan tilastojen käytön koulutukseen, opastukseen ja neuvontaan. Tiedotusyhdyshenkilönä toimii tiedotussihteeri.

Tietopalvelu

Tilastokeskus vastaa koti- ja ulkomaisiin tilastoja koskeviin tiedusteluihin. Mikäli vastaamisesta aiheutuu vain vähäisiä kustannuksia, on palvelu ilmaista. Palvelusta peritään korvaus, jos tiedon hankkimiseen kuluu yli tunti tai jos sen hankkimiseen liittyy myös muita kuin työkustannuksia, esimerkiksi kustannuksia valokopioinnista tai tietokoneen käytöstä.

Tietopalvelusta veloitetaan Tilastokeskuksen suoritteista perittävistä maksuista annetun asetuksen mukaisesti.

Tietopalvelu on Tilastokeskuksessa hajautettua; sitä hoitavat eri tilastotuotantoyksiköt, Tilastokirjasto, haastattelutoimisto sekä tiedotustoimistossa mm. erityisselvitysyksikkö ja arkisto.

Erytisselvitysyksikkö tekee toimeksiannosta tilastoja, tutkimuksia ja selvityksiä, jotka eivät kuulu juoksevaan tilastotuotantoon ja jotka perustuvat yleensä Tilastokeskuksen muussa yhteydessä keräämän aineiston uudelleenmuokkaukseen. Julkaisuista ja julkaisemattomista aineistoista voidaan toimittaa valokopioita, magneettinauhakopioita, mikrofilmikopioita tai muita jäljenteitä.

Toimeksianto voi kohdistua tarkoin rajattuun kohteeseen tai se voi koskea myös usean aineiston yhdistämistä uusin perustein. Toimeksiantajana voi olla valtio, kunta, yritys, muu yhteisö tai yksityinen henkilö. Erityisselvitysyksikkö tekee myös useille tilaajille, yleensä kunnille, suunnattuja pakettimuotoisia taulukkotarjouksia. Näistä jää Tilastokeskukselle arkistokappaleet, jotka ovat asiakkaiden käytettävissä.

Haastattelutoimiston pääasiallinen tehtävä on kerätä perustietoja Tilastokeskuksen omia tilastoja varten, mutta toimisto voi tehdä *haastattelututkimuksia* ulkopuolistenkin toimeksiantajien annosta. Tutkimukset voidaan tehdä joko erillisinä tai ns. kokoomatutkimuksen osana. Kokoomatutkimus on nopea, suppeahko tutkimusmuoto, jossa yhdistetään samaan haastattelupahtumaan usean tilaajan kysymyksiä. Erillistutkimukset tehdään tilaajan toivomuksen mukaan.

Tilastoarkisto on virka-arkisto, joka säilyttää, järjestää ja luettelee Tilastokeskuksen tilastotuotantoa varten keräämät perusaineistot sekä julkaisemattomat työ- ja tulostetaulukot. Tilastoarkistossa on myös muiden viranomaisten keräämiä perusaineistoja tilastoista, joiden tuottaminen on myöhemmin siirretty Tilastokeskukseen. Tilastoarkistossa on tilastojen perusaineistoja ja tulostetaulukoita yhteensä noin 8 000 hyllymetriä. Ne on luetteloitu lähes samanlaisen sarjajaan mukaan kuin tilastot on ryhmitetty tässä oppaassa.

Tilastoarkisto pitää hallussaan olevat asiakirjat tutkijoiden ja muiden tarvitsijoiden käytössä. Pääosa viime vuosikymmenien tilastojen perusaineistoista on salaista. Niitä saa käyttöönsä vain tilasto- ja tutkimustarkoituksiin salassapitosäännösten sallimissa rajoissa erityisellä käytönluvalla. Salassapitoaikojen päätyttyä asiakirjat ovat tarvitsijoiden vapaasti käytettävissä. Asiakirjoja annetaan lukusaliin sekä harkinnan mukaan kaukolainoiksi yleisarkistoihin. Arkisto luovuttaa aineistoa asiakkaiden käyttöön myös mikrofilmi- ja valokopioina sekä harkinnan mukaan valokuvauttaa aineistoa mikrofilmeiksi.

Tilastokirjasto on osa valtakunnallista kirjasto- ja informaatiopalveluverkkoa ja toimii tilastoalan keskus kirjastona. Kirjasto hankkii, säilyttää ja asettaa käyttöön kirjallisuutta ja tilastoja, jotka palvelevat tilastomenetelmien ja tilastotietojen käyttöä yhteiskunnassa. Tilastokirjasto on tieteellinen erikoiskirjasto, jonka erikoisalana ovat Suomen ja ulkomaiden sekä kansainvälisten järjestöjen tilastot. Lisäksi kirjastossa on tilasto-, väestö- ja kansantaloustieteellistä kirjallisuutta. Kirjastoon tulee lähes 800 aikakauslehteä, joista huomattava osa on erimaiden ja kansainvälisten järjestöjen kuukausitilastoja. Kokonaisnidemäärä on yli 140 000. Kirjasto lainaa lähes kaikkia koti- ja ulkomaisia tilastoja ja välittää kaukolainoja koti- ja ulkomaisista alan kirjastoista ja informaatiopalvelukeskuksista sekä toimittaa valokopioita ja mikrofilmilentoja. Aakkosellisen pääluettelon ja systemaattisen luettelon lisäksi Tilastokirjastossa on käytettävissä tilastojulkaisuista maittain aiheen mukaan järjestetty luettelo. Lisäksi kirjasto toimittaa aikakauslehtiluettelon sekä luettelon koti- ja ulkomaisista vuositilastoista. Tilastokirjaston hankinnoista tiedotetaan kuukausittain *Uutuustiedotteessa*. Kirjasto toimittaa myös kuukausittain ilmestyvää *Valtion tilastojulkaisut* -luetteloa Tilastokeskuksen ja muiden valtion laitosten julkaisemista tilastoista. Vuosittain *Valtion tilastojulkaisut* -luettelosta julkaistaan yhteenvedona vuosiluettelo.

Tilastokirjaston tietopalvelun erikoisalueena ovat ulkomaiset ja kansainväliset tilastot sekä Suomessa Tilastokeskuksen ulkopuolella tuotetut tilastot, mutta se palvelee myös Tilastokeskuksen omista tilastoista ja ohjaa tarvittaessa edelleen oikean tilastotuotantoyksikön puoleen. Ulkomaisista tilastojulkaisuista tehdään jatkuvaa uutuusvalvontaa.

Kirjasto suorittaa online-tiedonhakuja sekä koti- että ulkomaisista ja kansainvälisten järjestöjen tietokannoista. Valtionhallinnon käytössä on mg-nauhat OECD:n keskeisimmistä aikasarjoista.

Tilastokirjastossa ja Tilastoarkistossa on 24-paikkainen lukusali ja 4 tutkijahuonetta sekä nykyaikaiset laitteet asiakkaiden käytettävissä, mm. pääte tiedonhakuun. Kokoelmien käytössä ja tiedonhaussa asiakkaita opastaa neuvontapalveluja hoitava informaattikko.

Tilastokirjaston ja Tilastoarkiston kirjasto- ja arkistopalvelut ovat käytettävissä valtion virka-aikana (8.00–16.15, kesä–elokuussa 8.00–15.15, lauantaisin suljettu).

Osoite: Annankatu 44, 00100 Helsinki 10
 Postiosoite: PL 504, 00101 Helsinki 10
 Puhelin: (90) 17 341 (vaihe) tai (90) 1734 220 (lainaus ja neuvonta)
 Telex: 12-2656
 Telekopiot: (90) 1734 201.

Tilastojulkaisut

Tilastokeskus julkaisee tilastotietoja ja tutkimuksia monissa sarjoissa ja julkaisuissa.

Yleisjulkaisut

Suomen tilastollinen vuosikirja on tilastollinen yleisjulkaisu, joka ilmestyy kerran vuodessa. Vuosikirjassa on runsaasti kysytyintä koti- ja ulkomaan tilastotietoa. Siinä käsitellään mm. väestöä, maa- ja metsätaloutta, teollisuutta, kauppaa, liikennettä, kulutusta ja hintoja, palkkoja, sosiaalihuoltoa ja vaaleja. Kirjassa on myös lähes satasivuinen ulkomaanosasto. Vuosikirja ei sisällä yksityiskohtaisinta ja tuoreinta saatavissa olevaa tietoa, mutta siinä julkaistavat aikasarjat ovat suhteellisen pitkiä. Hakemistoineen vuosikirja on oivallinen tilastoalan käsikirja ja hakuteos.

Tilastokatsauksia on kerran kuukaudessa ilmestyvä julkaisu. Siihen kootaan kuukausittaisia kotimaan tilastotietoja. Aiheina ovat mm. väestö, tuotanto, kauppa, liikenne, hinnat ja palkat, työmarkkinat ja valtion raha-asiat. Sen keskeistä aineistoa ovat pitkät tilasto- ja indeksisarjat, joita täydennetään tuoreilla tiedoilla kuukausittain. Julkaisussa on myös kausivaihteluista puhdistettuja tilastosarjoja. – Jokaisessa *Tilastokatsauksia*-lehdessä on luettelo Tilastokeskuksen uusimmista tilastoista sarjoittain.

Taskutilasto on kalenterikokoa oleva 32-sivuinen julkaisu, joka sisältää eri alojen tietoa. Se ilmestyy vuosittain suomen-, ruotsin- ja englanninkielisenä. Vuodesta 1982 saatavana myös suppeaa venäjänkielistä taskutilastoa.

Sarjat

Suomen virallinen tilasto (SVT) on merkittävin valtion tilastojulkaisusarja. Se ilmestyy useina alasarjoina, joista kustakin yleensä yksi numero vuodessa. Suomen virallinen tilasto sisältää suurten vuositilastojen, laskentojen tai kertaselvitysten tarkistettuja tuloksia. Aihepiiri kattaa lähes kaikki valtion tilastotuotannon alueet.

Sarja käsittää 40 alasarjaa Tilastokeskuksen ja 13 muun valtion viraston ja laitoksen julkaisemana. Seuraava luettelo alasarjoista kertoo myös niiden sisällöstä (suluissa julkaisija, mikäli se on muu kuin Tilastokeskus):

I A	Ulkomaankauppa (Tullihallitus)
I A	Ulkomaankauppa. Kuukausijulkaisu (Tullihallitus)
I Ba	Merenkulku. Kauppalaivasto (Merenkukkuhallitus)
I Bb	Merenkulku. Meriliikenne Suomen ja ulkomaiden välillä (Merenkukkuhallitus)
I Bb	Merenkulkutilastoa. Kuukausijulkaisu (Merenkukkuhallitus)
III	Maatalous (Maatilahallitus)
IV B	Tulo- ja varallisuustilasto
VI A	Väestö
VI B	Kuolemansyyt
VI C	Väestö- ja asuntolaskenta
VII C	Pankit
X A	Yleissivistävät oppilaitokset
X B	Ammatilliset oppilaitokset
XI	Terveysthuolto (Lääkintöhallitus)
XIII	Posti- ja telelaitos (Posti- ja telehallitus)
XIV A	Maanmittaus (Maanmittaushallitus)
XVII A	Metsätalustollinen vuosikirja (Metsäntutkimuslaitos)
XVIII A	Teollisuustilasto
XVIII C	Talonrakennustilasto
XVIII D	Asuntotuotanto
XIX	Tie- ja vesirakennukset (Tie- ja vesirakennushallitus)
XX	Rautatietilasto (Rautatiehallitus)
XXI A	Huoltoapu, kodinhoitoapu (Sosiaalishallitus)
XXI B	Sosiaalihuoltotilaston vuosikirja (Sosiaalishallitus)
XXII A	Vakuutusyhtiöt (Sosiaali- ja terveysministeriö)
XXIII A	Rikollisuus. Poliisin tietoon tullut rikollisuus
XXIII B	Rikollisuus. Tuomioistuinten tutkimat rikokset
XXIII C	Tuomioistuinten toiminta
XXVI	Työtaturmat (Työsuojeluhallitus)
XXIX A	Valtiolliset vaalit
XXIX B	Kunnallisvaalit
XXXI	Kuntien talous
XXXII	Sosiaalisia erikoistutkimuksia (Sosiaali- ja terveysministeriö)
XXXIV	Eläinlääkintölaitos (Maa- ja metsätalousministeriö)
XXXVI	Liikennetilastollinen vuosikirja
XXXVII	Korkeakoulut
XXXVIII	Tutkimustoiminta
XXXIX	Maatilatalous
XL	Työvoimatiedustelu
XLI	Tulonjakotilasto

Tilastotiedotus-sarjassa tiedot pyritään toimittamaan käyttäjille mahdollisimman tuoreina. *Tilastotiedotus* ilmestyy useina alasarjoina, joista kustakin useita numeroita vuodessa. Sarjan julkaisuissa on kuukausi-, neljännesvuosi- ja vuositilastoja ja ne kattavat lähes kaikki tilastotuotannon alueet. Osa tilastoista on ennakkotilastoja, jotka ilmestyvät myöhemmin lopullisina *Suomen virallisessa tilastossa*.

Tilastotiedotus-sarja jakaantuu 15 alasarjaan:

- HI HINNAT: Kuluttajahintatilasto, vuokratiedustelu
- JT JULKISYHTEISÖT: Valtion, kuntien, kuntainliittojen ja seurakuntien talous
- KA KAUPPA: Tukku- ja vähittäiskauppa
- KO KOULUTUS JA TUTKIMUS: Oppilaitokset, opettajat, oppilaat, tutkinnot, väestön koulutus rakenne, tutkimus- ja kehittämistoiminta
- KT KANSANTALouden TILINPITO: Kansantalouden tilinpito, maksutase, maatalouden yritys- ja tulotilasto
- LI LIIKENNE: Moottoriajoneuvot, rekisteriin merkityt uudet ajoneuvot, tavaralinjalii-
kenne, tieliikenneonnettomuudet, majoitusliikkeiden kapasiteetti ja kapasiteetin käyt-
tö.
- OI OIKEUS JA VAALIT: Rikollisuus, oikeustoimi, vaalit
- PA PALKAT: Toimialoittaiset ja työnantajaryhmittäiset palkkatilastot
- RA TALONRAKENNUSTOIMINTA: Talonrakennus, asuntotuotanto, myönnetty raken-
nusluvut
- RT RAHOITUS: Pankit, kiinnitysluottolaitokset, anto- ja ottolainaus, luottokanta, luotto-
virrat, joukkovelkakirjat, osamaksukaupan rahoitus, rahoitusmarkkinat, rahoitustilin-
pito
- TE TEOLLISUUS: Teollisuustilaston ennakkotietoja, teollisuustuotannon volyyymi-indek-
si, moottoriajoneuvo- ja kumikorjaamot, tekstiiliteollisuuden konekanta
- TU TULOT: Tulot ja varallisuus, tulojako, kotitaloustiedustelu
- TY TYÖVOIMA: Työvoimatiedustelu, työvoimaennusteet, työvoima- ja työoloselvitykset,
työtaistelut
- VÄ VÄESTÖ: Väkiluku, väestönmuutokset, väestöselvitykset ja väestöennusteet
- YR YRITYKSET: Toimialoittaiset yritystilastot, varastot, tilastoja yritysrekisteristä

Indeksitiedotus on julkaisusarja, jossa julkistetaan ansiotaso-, kustannus- ja hintaindeksit. *Indeksitiedotus* ilmestyy viitenä alasarjana, joista ansiotasoindeksi neljännesvuosittain ja muut kuukausittain.

- AT Ansiotasoindeksi
- KH Kuluttajahintaindeksi
- RK Rakennuskustannusindeksi
- TH Tuottajahintaiset indeksit
- TR Tienrakennuskustannusindeksi

Tilastollisia tiedonantoja-sarjan julkaisut ovat laajahkoja tilastollisia erityisselvityksiä ja tutkimuksia, jotka eivät aiheeltaan tai luonteeltaan sovi edellä mainittuihin tilastojulkaisusarjoihin. Selvitykset voivat olla kertaluonteisia tai muutaman vuoden väliajoin laadittavia. Sarjan julkaisuissa on käsitelty mm. kulttuuria, ympäristöä, elinolosuhteita ja naisten asemaa.

Tutkimuksia-sarjassa ilmestyy tutkimuksia ja tutkimusluonteisia selvityksiä, jotka käsittelevät mm. tilastojen laadintaperusteita ja tuotantomenetelmiä. Julkaisut liittyvät läheisesti tilastotuotantoon olematta silti varsinaisia tilastojulkaisuja.

Käsikirjoja-sarjassa julkaistaan mm. luokituksia ja nimikkeistöjä. Käsikirjat ovat tilastojen käyttäjille ja laatijoille tarkoitettuja oppaita.

Muistio-sarjassa julkaistaan Tilastokeskuksen työryhmien raportteja tms. selvityksiä. Sarjan julkaisut on tarkoitettu etupäässä Tilastokeskuksen omaan käyttöön.

Julkaisuluettelot

Tilastojulkaisut 1856–1979 on luettelo Suomen virallisen tilaston sarjoissa 1856–1979 ilmestyneistä julkaisuista sekä Tilastokeskuksen omista julkaisusarjoista.

Valtion tilastojulkaisut -kuukausiluettelossa mainitaan *Suomen virallisen tilaston* alasarjoissa ilmestyneet julkaisut, Tilastokeskuksen julkaisut sarjoittain sekä muut valtion tilastojulkaisut. Alkuvuodesta ilmestyy myös *vuosiluettelo* kaikista edellisvuoden julkaisuista.

Julkaisujen saanti

Tilastojulkaisuja voi ostaa Valtion painatuskeskuksesta joko yksittäin tai vuosikertoina.

Postimyynti: Valtion painatuskeskus, markkinointiosasto, PL 516, 00101 Helsinki 10, puh. (90) 539 011.

Kirjakauppa: Annankatu 44, Helsinki, puh. (90) 17 341.

Tilastotietokannat ja videotex-järjestelmät

Tilastotietokannalla tarkoitetaan järjestelmää, jossa käyttäjällä on mahdollisuus päättteen avulla hakea ja analysoida tilastotietoja.

Aikasarjatietokannassa on vuosittaisia, neljännesvuosittaisia ja kuukausittaisia koko maata koskevia tilastotietoja. Ne kuvaavat taloudellisia ja yhteiskunnallisia ilmiöitä. Noin 4 000 aikasarjaa sisältävä tietokanta koostuu pääosiltaan kansantalouden tilinpidon aineistosta. Siinä on myös muista lähteistä saatavia työvoimaa, hintoja, teollisuutta ja rakennustoimintaa koskevia tietoja sekä tullihallituksen julkaisemat keskeiset ulkomaankauppätiedot. Tietokannasta saa lisäksi tietoja OECD-maiden taloudellisista oloista.

Aluetietokannassa on tilasto-, ennuste- ja suunnitetietoja kunnista, lääneistä ja seutukaava-alueista. Kultakin alueelta on noin 6 000 lyhyttä aikasarjaa väestöstä, talouselämästä ja muista yhteiskunnan ilmiöistä. Tilastotietojen kokonaismäärä aluetietokannassa on runsaat 15 miljoonaa. Tietokannan pienin alueyksikkö on kunta. Tiedot saadaan lisäksi lääneittäin, seutukaava-alueittain ja yli 20 muun valmiin alueluokituksen mukaan. Myös käyttäjän omat alueryhmittelyt ovat mahdollisia. Aluetietokannasta voidaan tuottaa selvityksiä ja raportteja, jotka sisältävät tilastotaulukoiden ja tilastollisten tunnuslukujen lisäksi myös graafisia kuvioita ja karttoja.

Tietokannat ovat asiakkaiden käytettävissä

- tiedostojen konekielisinä kopioina
- pääteikäyttöönä asiakkaan omilla, Tilastokeskuksen, valtion tietokonekeskuksen tai jonkin tietojenkäsittelypalveluja tarjoavan yrityksen päätteillä
- tietokannoista tehtyinä selvityksinä ja raportteina.

Valtion tietokonekeskuksessa tietokantojen käsittely tapahtuu APL-järjestelmän ja siihen kuuluvien ohjelmistojen avulla. Tietokantojen käytöstä Tilastokeskus veloittaa asiakkaalta Tilastokeskuksen maksuasetuksen mukaiset maksut. Muusta tietokannan käytöstä aiheutuva laskutuksesta asiakas sopii erikseen.

Videotex-järjestelmät ovat tiedon tallennus- ja siirtojärjestelmiä, joiden tiedonvälitys tapahtuu puhelinverkon ja lisälaitteella varustetun väritelevision tai näyttöpäätteen avulla (Telset, Posti- ja telelaitoksen videotex-järjestelmä).

Tilastokeskus on osallistunut tiedontuottajana Helsingin Telsetin kokeiluvaiheeseen sen alusta, vuodesta 1978 lähtien.

MUUT YHTEISKUNTATILASTOJEN LAATIJAT

Valtio

Valtaosa Suomen yhteiskuntatilastoista tuotetaan valtion virastoissa ja tutkimus- ym. laitoksissa. Vaikka Tilastokeskus on valtion tilastotuotannon keskuselin, laativat monet muutkin valtion elimet virallisia tilastoja. Tilastokeskuksen tehtävänä on kuitenkin kehittää, ohjata ja valvoa koko valtion tilastotointa.

Asetuksen mukaan Tilastokeskuksen tulee laatia joka kolmas vuosi ehdotus vähintään viittä seuraavaa vuotta koskevaksi valtion tilastotoimen kehittämisohjelmaksi. Tässä selvitetään, mitä tietoa ohjelmakaudella on tarpeen tuottaa. Tilastokeskus pyytää muilta viranomaisilta ehdotukset niiden tilastotuotannon kehittämiseksi, ottaa vastaan muualta tulleet ehdotukset (kenellä tahansa on oikeus tehdä ehdotuksia), käsittelee ne, tekee omat kehittämissuunnitelmansa ja toimittaa ohjelmaehdotuksen valtiovarainministeriön käsiteltäväksi ja hallituksen vahvistettavaksi. Tilastokeskuksen tulee myös laatia vuosittain kertomus valtion tilastotoimen kehityksestä.

Tilastokeskuksen tilastojen lisäksi on tässä oppaassa esitelty myös tärkeimmät muiden valtion laitosten laatimat tilastot. Seuraavassa luettelo niistä laatijan mukaisessa aakkosjärjestyksessä.

Asuntohallitus (Malminkatu 34, 00100 Helsinki 10, puh. 90-60931)

- asuntohallituksen tilastot

Ilmailuhallitus (01531 Helsinki-Vantaa-lento, puh. 90-82921)

- ilmailutilastot

Ilmatieteen laitos (Vuorikatu 24, 00100 Helsinki 10, puh. 90-171922)

- ilmastotilastot
- ilman epäpuhtaustilastot
- geomagnetismi-, revontuli-, radioaktiivisuus- ja ilmasähköttilastot

Kauppa- ja teollisuusministeriö

Energiaosasto (Rautatieläisenkatu 6, 00520 Helsinki 52, puh. 90-141322)

- energiatilastot

Lääkintöhallitus (Siltasaarenkatu 18 A, 00530 Helsinki 53, puh. 90-718511)

- väestön terveydentilaa koskevat tilastot
- sairauksien ehkäisyä koskevat tilastot
- sairauksien hoitoa koskevat tilastot
- terveydenhuollon taloustilastot

Maa- ja metsätalousministeriö (Hallituskatu 3, 00170 Helsinki 17, puh. 90-1601)

- eläinlääkintätoimen tilastot

Maanmittaushallitus (Kirkkokatu 3, 00170 Helsinki 17, puh. 90-176513)

- tilatilasto
- maanmittaustilastot

Maatalouden taloudellinen tutkimuslaitos (Rukkila, 00001 Helsinki 100, puh. 90-5633133)

- maatalouden kokonaistuottoa, kustannuksia ja ravintotaseita koskevat laskelmat
- maatalouden kannattavuustutkimus
- maataloustuotteiden ja tuotantopanosten hintaindeksit

Maatilahallitus (Mariankatu 23, 00170 Helsinki 17, puh. 90-661771)

- maatilahallituksen tilastot

Merenkulkurahallitus (Vuorimiehenkatu 1, 00140 Helsinki 14, puh. 90-650411)

- merenkulkuatilastot

Merentutkimuslaitos (Tähtitorninkatu 2, 00140 Helsinki 14, puh. 90-651566)

- merivesitilastot

Metsähallitus (Erottajankatu 2, 00130 Helsinki 13, puh. 90-61631)

- metsähallituksen toimintakertomus ja suoritetilasto

Metsäntutkimuslaitos (Unioninkatu 40 A, 00170 Helsinki 17, puh. 90-661401)

- valtakunnan metsien inventointi
- tilasto kantapuista, siemenkeräysmetsiköistä ja siemenviljelyksistä
- tilasto metsänhoito- ja perusparannustöistä ja niiden kustannuksista
- puunkäyttö-, poistuma- ja metsätasetilasto
- raakapuun hintatilasto
- markkinapuututkimus
- markkinapuun hakkuu- ja työvoimatilasto
- metsätilastollinen vuosikirja

Posti- ja telehallitus (Mannerheimintie 11 A, 00100 Helsinki 10, puh. 90-1951)

- tietoliikennetilastot

Rautatiehallitus (Vilhonkatu 13, 00100 Helsinki 10, puh. 90-7071)

- rautatietilastot

Riista- ja kalatalouden tutkimuslaitos

Riistan tutkimusosasto (Pitkäsillanranta 3 A, 00530 Helsinki 53, puh. 90-739133)

Kalantutkimusosasto (Korkeavuorenkatu 21, 00130 Helsinki 13, puh. 90-630794)

- metsästys- ja riistatilasto
- kalastustilasto

Sisäasiainministeriö (Kirkkokatu 12, 00170 Helsinki 17, puh. 90-1601)

- metsä- ja maastopalotilasto

Sosiaalhallitus (Siltasaarenkatu 18 C, 00530 Helsinki 53, puh. 90-73191)

- sosiaalipalvelutilastot
- sosiaalihuollon henkilökuntatilastot
- toimeentuloturvaan koskevat tilastot
- sosiaalihuollon toimintayksiköiden toiminta- ja taloustilasto
- kuntien sosiaalimenotilasto

Sosiaali- ja terveystieteiden ministeriö (Snellmaninkatu 4–6, 00170 Helsinki 17, puh. 90-1601)

- vakuutusyhtiötilasto
- avustuskassa- ja eläkesäätiötilasto
- yleinen sosiaalimenotilasto

Teknillinen tarkastuslaitos (Lönnrotinkatu 37, 00180 Helsinki 18, puh. 90-61671)

- Teknillisen tarkastuslaitoksen tarkastustilastot

Tie- ja vesirakennushallitus (Eteläesplanadi 4, 00130 Helsinki 13, puh. 90-630741)

- tie- ja vesirakennukset
- tavarankuljetustilasto
- yleinen liikennelaskenta
- tierekisteri
- kanava-, väylä- ja kotimaan vesiliikennetilasto

Tullihallitus (Erottajankatu 2, 00120 Helsinki 12, puh. 90-6141)

- ulkomaankauppatilasto

Työsuojeluhallitus (Hämeenkatu 13 b A, 33100 Tampere 10, puh. 931-37411)

- työtapaturmatilasto
- työsuojeluhallinnon tarkastustilasto

Työterveyslaitos (Haartmaninkatu 1, 00290 Helsinki 29, puh. 90-413622)

- ammattitautitilasto
- ammattisyöpärekisteri ja -tilasto

Työvoimaministeriö (Annankatu 25, 00100 Helsinki 10, puh. 90-716311)

- työnvälitystilasto
- työmäärärahoilla palkatun työvoiman tilastot

Vesihallitus (Pohjoinen Rautatiekatu 21 B, 00100 Helsinki 10, puh. 90-40281)

- vesihuoltotilasto
- hydrologinen tilasto
- teollisuuden vesitilasto
- vedenlaaturekisteri
- ympäristömyrkyrekisteri

Myös eräät muut valtion elimet – mukaan luettuna valtionyhtiöt – tekevät tilastollisia selvityksiä toimialaansa kuuluvista asioista. Osa selvityksistä julkaistaan (tilastojulkaisu- ja tutkimussarjoissa tai toimintakertomuksissa), osa on tarkoitettu vain sisäiseen käyttöön. Lisäksi näillä elimillä on rekistereitä ja muita tietoaaineistoja, joista usein on saatavissa tietoja mm. tutkimusta varten.

Näitä tilastojen laatijoita on mm. Kansaneläkelaitos (laskenta- ja tilasto-osasto; julkaisuja: *Kansaneläkelaitoksen tilastollinen vuosikirja*, *Kansaneläkelaitoksen kuukausitilastot* vuosilta 1962–1974, *Kansaneläkelaitoksen neljännesvuosikatsaus* vuodesta 1975 lähtien, *Kansaneläkelaitoksen tilastollisia vuosikatsauksia*), Postipankki (*Postipankki. Postipankin hallituksen kertomus*), rakennushallitus, Suomen Pankki (*Suomen Pankki: Vuosikirja; Bank of Finland: Monthly Bulletin*), Väestörekisterikeskus. Varsinaisista valtionyhtiöistä mainittakoon Alko (*Oy Alko Ab: Vuosikirja*) ja Yleisradio.

Kunnat ja niiden yhteistoimintaelimet

Kaikki kunnat tuottavat jonkin verran tilastoja. Tuotannon laajuus riippuu kunnan omista tarpeista ja yleensä myös kunnan koosta. Tilastoja syntyy hallinto- ja suunnittelutehtävien tietotarpeen tyydyttämisen ja varsinaisen järjestetyn tilastotoimen yhteydessä. Useat lakisääteiset tai muuten välttämättömät tehtävät jo sinänsä vaativat kunnilta tietynlaisen tilastovarannon ylläpitoa ja ennusteiden ja suunnitteiden laatimista. Kuntakohtaisia tietoja ja erimuotoisia tilastoja sisältäviä asiakirjoja ovat mm. tilastolliset vuosikirjat, kunnalliskertomukset, kuntasuunnitelmat, talousarviot, tilinpäätöskertomukset, kunnalliskalenterit, yleiskaavaym. maankäyttöjulkaisut, eri sektoreiden toiminta- ja kehittämissuunnitelmat ja -ohjelmat (terveydenhoitosuunnitelma, asunto-ohjelma, päivähoitosuunnitelma, kouluuunnitelma ym.) sekä toimintakertomukset. Suurin osa tiedoista sisältyy kunnalliskertomukseen. Suurimmilla kaupungeilla on omat tilastotoimistonsa ja useilla lisäksi taloussuunnittelu-, kuntasuunnittelutms. toimistoja, jotka keräävät ja julkaisevat kunnallisia tilastoja sekä muita kaupunkitutkimukseen ja suunnitteluun liittyviä julkaisuja. Laajin tilastojulkaisu on tilastollinen vuosikirja, jota jotkut kunnat julkaisevat (kaikki kunnat eivät julkaise sitä joka vuosi). Useilla kunnilla on vuosittain ilmestyviä taskutilastoja, kuntasuunnitelman ja kunnalliskertomusten kansanpainoksia, jotka sisältävät myös kuntaa koskevaa keskeisintä tilastotietoa lähinnä vuositasolla. Suurimpien kaupunkiemme tilastojulkaisut ovat seuraavat:

Helsinki:	<i>Helsingin kaupungin tilastollinen vuosikirja</i> (vsta 1905) <i>Helsingin kaupungin tilasto</i> I <i>Terveys- ja sairaanhoito</i> II-III <i>Ulkomaankauppa ja merenkulku</i> VI <i>Opetuslaitokset</i> VII <i>Erikoistutkimukset</i> <i>Tilastollisia kuukausitietoja Helsingistä</i>
Pääkaupunkiseudun yhteistyövaltuuskunta:	<i>Pääkaupunkiseudun tilastokirja</i>
Turku:	<i>Turun kaupungin tilastollinen vuosikirja</i> (vsta 1915) <i>Tilastotietoja Turusta</i> (irtolehtisarja) <i>Tilastotoimiston tiedotuksia</i> (moniste)

Tampere: *Tampereen kaupungin tilastollinen vuosikirja* (vsta 1948)
Tilastollisia tiedonantoja Tampereelta
Tampere taskussa
Tampereen kaupungin tutkimuksia ja selvityksiä

Muista kunnallisen alan tilastojen julkaisijoista voidaan mainita seuraavat:

Suomen Kaupunkiliitto: *Tietoja Suomen kaupungeista ja kaupunkiliitosta*
Suomen Kunnallislehti

Suomen Kunnallisliitto: *Kunnallistilastoja-sarja*
Suomen Kunnallisliiton tiedotuslehti
Kuntamuisti 2: Vuositilasto 1981
Kuntamuisti 3: Koulutilasto 1981

Kunnallisen Sopimus-
 valtuuskunnan toimisto: *Kuntien virat*

Seutukaavaliitot: Useita seutukaava-alueiden kuntia koskevia julkaisuja,
 raportteja yms.

Maakuntaliitot: Toimintakertomukset ja vuosikirjat

Kuntainliitot: Toimintakertomukset (keskussairaalapiirit ym.)

Kuntien yhteistyöelimet: Erillisselvityksiä

Sairaalaliitto: *Suomen sairaalatilasto*

Elinkeinoelämä, järjestöt ja tutkimuslaitokset

Myös eräät elinkeinoelämän, työmarkkina- ja muiden järjestöjen tutkimuslaitokset, yksityiset tutkimuslaitokset sekä suuret teollisuus- ja liikelaitokset tuottavat tilasto- tai tutkimustietoa, joka monessa tapauksessa on tarkoitettu vain niiden omaan, yksityiseen käyttöön.

Näistä voidaan mainita teollisuus-, vakuutus- ja liikelaitokset, liikepankit, muut pankkilaitokset, STK, SAK, muut työmarkkinajärjestöt, Elinkeinoelämän tutkimuslaitos (ETLA), erilaiset elinkeinoelämän yhteenliittymät (mm. EVA, kauppakamarit), Pellervon taloudellinen tutkimuslaitos, Työväen taloudellinen tutkimuslaitos, Sosiaaliturvan tutkimuslaitos, Väestöntutkimuslaitos, Eläketurvakeskus sekä erilaiset seurat, yhdistykset ja taloudelliset aikakauslehdet. Myös yksityiset markkinatutkimuslaitokset tekevät tilastotutkimuksiin rinnastettavissa olevia selvityksiä.

Elinkeinoelämää ja yritystoimintaa koskevia tietoja keräävät Tilastokeskuksen ohella monet järjestöt, laitokset ja yritykset. Näistä on eräitä pääasiallisimpia lueteltu liitteessä.

ULKOMAISET JA KANSAINVÄLISET TILASTOT

Kansainvälisten järjestöjen, YK:n, UNESCO:n, FAO:n, ILO:n, OECD:n ja EEC:n tilastojulkaisuja on käytettävissä sängen yleisesti tieteellisissä kirjastoissa. Täydellisimmät kokoelmat ovat Eduskunnan kirjastossa ja Tilastokirjastossa. Eri alojen kansainvälisiä tilastoja on myös erikoiskirjastoissa ja informaatiopalvelukeskuksissa. Tilastokirjasto antaa tilastojulkaisujaan koti- ja kaukolainoiksi sekä suorittaa niistä tietopalvelua.

Kansainvälisiä tilasto-oppaita

- Alvstam, C.G. *Vägledning i svensk och internationell näringsstatistik.* 2. uppl. Lund 1976.
- Harvey, J.M. *Statistics Africa: sources for social, economic and market research.* 2 ed. Beckenham 1978.
Statistics America. Beckenham 1973.
Statistics Asia & Australasia. Beckenham 1974.
Statistics Europe. 3rd ed. Beckenham 1976.
- Olson, H.C. *Att använda internationell statistik.* Stockholm 1973.
- United Nations *Bibliography of industrial and distributive-trade statistics.* New York 1975. (Statistical papers, Series M:36, rev. 4).
Directory of international statistics. New York 1975. (Statistical papers, Series M:56).
Subject index to sources of comparative international statistics. Beckenham 1978.

Kansallisia tilasto-oppaita

Kaikista maista ei ole saatavissa tilasto-opasta vastaavaa julkaisua. Tällöin täytyy tyytyä Harveyn oppaisiin ja julkaisuluetteluihin, joita eri maiden tilastovirastot julkaisevat. Tilastolliset vuosikirjat sisältävät usein tilastobibliografian ja johdatuksen tarkempiin lähteisiin. Tilastolliset kuukausikatsaukset sisältävät joskus kuukausittaisen julkaisuluettelon. Seuraavassa luetellaan muutamien maiden tilasto-oppaita ja hakemistoja.

- Osoite- ym. tietoja *National statistical offices of overseas countries.* London 1980.
- Ruotsi: *Vägledning i Sveriges Officiella Statistik.* Stockholm 1978.
Hofsten, E. *Vägvisare i svensk statistik.* 8. uppl. Stockholm 1977.
- Tanska: *Vejviser i Danmarks Statistiks publikationer.* København 1980.
- Norja: *Veiviser i norsk statistikk = Guide to Norwegian statistics.* Oslo 1980.

- Saksan liittotasavalta: *Survey of German federal statistics*. Ed. 1976. Stuttgart & Mainz 1977.
Quellen für statistische Marktdaten: Führer durch die amtliche Statistik der Bundesrepublik Deutschland. Hamburg 1976.
- Iso-Britannia: *Guide to official statistics*. London 1978.
Government statistics: a brief guide to sources. London 1980.
Reviews of United Kingdom Statistical Sources 1-10. London 1974-1979.
- Ranska: Cormier, R., *Les sources des statistiques actuelles. Guide de documentation*. Paris 1969.
- USA: *American statistics index*. Washington: Congressional information service 1973- Annual.
Statistics sources: A subject guide to data on industrial, business, social, educational, financial and other topics for the United States and internationally. 6th ed. Detroit 1980.

Ulkomaisia, kansallisia tilastojulkaisuja on käytettävissä:

- Tilasto-
kirjastossa: – täydelliset viralliset tilastot Pohjoismaista
– täydelliset viralliset tilastot USA:sta 1940-luvulle asti; nykyisin vain tärkeimmät
– laajat virallisen tilaston kokoelmat OECD-maista
– tärkeimmät tilastojulkaisut (tilastollinen vuosikirja, tilastokatsauksia, teollisuustilasto, ulkomaankauppa) useimmista maailman maista
– kattava kansainvälisten tilastojen kokoelma
– erikoisvastuualueena pohjoismaisen yhteistyön puitteissa kartuttaa Itä-Euroopan maiden ja Neuvostoliiton tilastojulkaisuja.

Eduskunnan Täydelliset viralliset tilastot Pohjoismaista sekä USA:sta vuodesta 1940 lähtien;
kirjastossa: tilastolliset vuosikirjat Euroopan maista.

Mikäli haluttuja tietoja ei löydy julkaisuista tai ne ovat niin tuoreita, ettei niitä ole ehditty julkaista, voi tiedontarvitsija ottaa yhteyttä suoraan eri maiden tilastovirastoihin. Monella on käytössään telex. Myös Tilastokirjasto välittää tällaisia tiedusteluja.

Kansainväliset ja kansalliset tietokannat

Tilastokirjastolla on käytettävissään sekä koti- että ulkomaisia tietopankkeja, joista voidaan hakea viitetietoja esim. tehdyistä tilastollisista tutkimuksista ja menetelmistä sekä tilastotietoja eri maista.

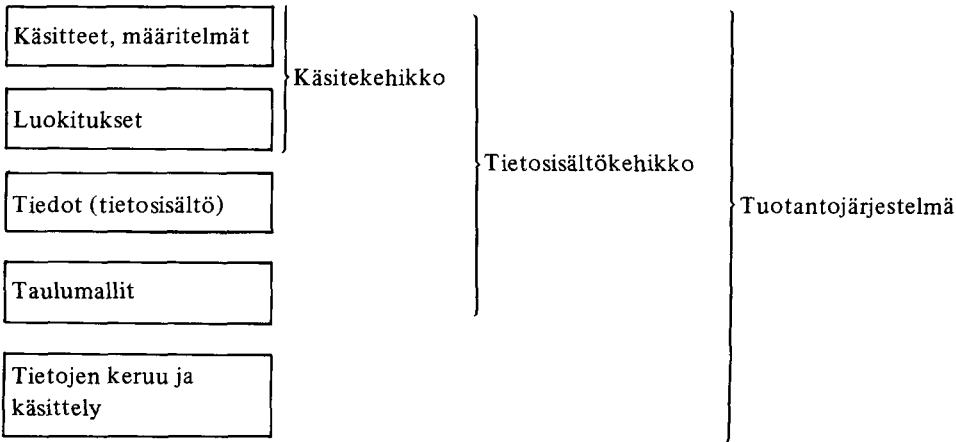
Ulkomaisia tilastotietokantoja ovat *Predicastin* tietokannat, joista löytyy tietoja mm. tuotannosta, palkoista, hinnoista ja kulutuksesta lähes kaikista maista sekä myös taloudellisia ennusteita. Lisäksi on käytettävissä kansainvälisten järjestöjen EEC:n, OECD:n ja IMF:n tietokantoja sekä eri maiden tilastovirastojen kuten Ruotsin, Englannin ja USA:n alue- ja aikasarjatietokannat.

TILASTOJÄRJESTELMÄT

Määritelmiä

Tilastojärjestelmällä tarkoitetaan yhteiskuntaa koskevan laajan ilmiöalueen yhtenäistä ja peittävää kuvausjärjestelmää. Sen avulla on tarkoitus tyydyttää kokonaisvaltaista, ilmiöiden välisiin riippuvuuksiin ja yhteyksiin kohdistuvaa tietotarvetta. Yksityiskohtaisempia tai erityisnäkökulmia koskevia tietotarpeita tyydyttävät kyseiseltä ilmiöalueelta laaditut perustilastot.

Tilastojärjestelmien eri rakenneosia voidaan kuvata mm. seuraavan jaottelun mukaan:



Yhtenäiset käsitteet ja määritelmät muodostavat tilastojärjestelmän rungon. Ne ovat perustana luokitusten standardoinnille, tietosisällön määrittelylle, taulumallien muodostamiselle ja lopulta tietojen keruulle ja käsittelylle (= täydellinen tuotantojärjestelmä). Tasosta riippuen tilastojärjestelmät siis toimivat sekä itsenäisinä tiedonlähteinä että perustilastojen yhtenäistäjinä.

Tilastojärjestelmien perustan muodostaa kolme järjestelmää:

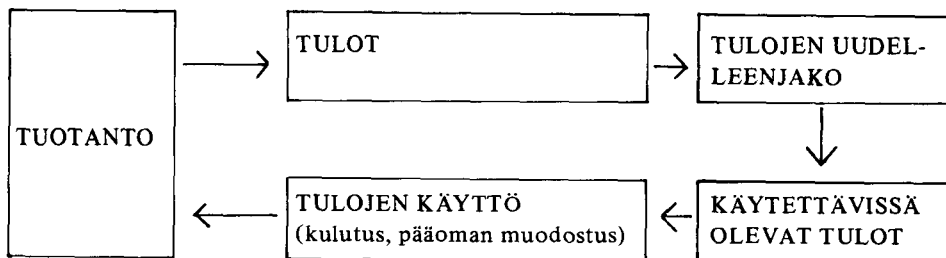
1. **Kansantalouden tilinpitojärjestelmä** (SNA = *System of National Accounts*)
2. **Väestö- ja sosiaalityöjärjestelmä** (FSDS = *Framework for the Integration of Social and Demographic Statistics*)
3. **Ympäristötilastojärjestelmä** (FES = *Framework of Environmental Statistics*)

Ilmiöalueesta tai näkökulmasta riippuen muodostetaan muita tilastojärjestelmiä. Niiden voidaan katsoa olevan jonkin perusjärjestelmän osia tai tarkennuksia. Tällaisia ovat esimerkiksi **julkisen sektorin toiminta- ja taloustilastojärjestelmä, tulonjakotilastojärjestelmä, oikeustilastojärjestelmä, kulttuuritilastojärjestelmä ja terveystilastojärjestelmä.**

Kansantalouden tilinpitojärjestelmä

Kansantalouden tilinpitojärjestelmä (SNA) on tilastojärjestelmistä vanhin ja pisimmälle kehitetty. Edellisen kaavion mukaan se on tietosisältökehikko. Sen avulla voidaan tiedot taloudellisesta toiminnasta tiivistää ja systematisoida.

Kansantalouden tilinpidolla kuvataan talouden rakenteen muutoksia sekä taloudellista peruskiertoa:



Järjestelmän perustilit ovat tuotantotili, tulo- ja tulonkäyttötili, pääoman muodostustili sekä ulkomaisten taloustoimien tili. Tilinpito voidaan esittää tileinä, taseina tai matriiseina.

Kansantalouden tilinpitoa käytetään paitsi kuvaukseen myös pohjatietona syy-seuraussuhteiden selvityksiin, ennustamiseen sekä taloudellisiin malleihin. Lisäksi se on perustilastojen yhtenäistäjä (ks. kansantalouden tilinpito s. 81).

Ensimmäisen kansainvälisen suosituksen antoi YK vuonna 1953. Nykyinen suositus on vuodelta 1968 (*A System of National Accounts, UN Series F No. 2 Rev. 3, New York, 1968*). Kansantalouden tilinpitoa on esitelty Tilastokeskuksen *Tutkimuksia*-sarjan numeroissa 15, 56, 58, 61, 62 ja 63.

Väestö- ja sosiaalitalastojärjestelmä

Väestö- ja sosiaalitalastojärjestelmää (FSDS) voidaan pitää lähinnä käsite- ja luokituskehikkona. YK:n ehdotuksessa on myöskin pääpiirteissään määritelty järjestelmän tietosisältö, mutta ei taulumalleja. Järjestelmää voidaan käyttää perustilastojen kehittämisessä ja yhtenäistämässä. Järjestelmä (kehikko) muodostuu seuraavista osajärjestelmistä:

1. Väestön koko ja rakenne
2. Perheet ja perheenmuodostus
3. Yhteiskunnallinen asema ja liikkuvuus
4. Tulojen, kulutuksen ja varallisuuden jakautuminen
5. Asuminen ja ympäristö
6. Ajankäyttö ja vapaa-aika
7. Sosiaaliturva ja hyvinvointipalvelukset
8. Oppiminen ja koulutus
9. Työ, työvoima ja työolot
10. Terveys
11. Yleinen järjestys ja turvallisuus

Järjestelmän rungon muodostavat yhtenäiset, kautta koko järjestelmän käytettävät yleisluokitukset (ikä, sukupuoli, ammatti, sosiaaliasema, siviilisäätö, alue).

Suomenkielistä yleisesitystä järjestelmästä kokonaisuudessaan ei ole. Järjestelmää käsittelevä YK:n perusjulkaisu on *Towards a System of Social and Demographic Statistics, Series F No. 18*, United Nations, New York, 1975. Tuorein YK:n julkaisu on *Studies in the Integration of Social Statistics: Technical Report, Series F No. 24*, United Nations, New York, 1979.

Ympäristötilastojärjestelmä

Ympäristötilastojärjestelmästä (FES) on tarkoitus kehittää samanasteinen kehikko kuin väestö- ja sosiaalitalastojärjestelmästä. Pisimmälle on kehitetty materiaali-, energia- ja resurssitilinpitoa. Näiden lisäksi järjestelmä tulee sisältämään kuvaukset aineiden kulkeutumisesta ja kasaantumuksesta ympäristössä, tilan käytöstä ja mahdollisesti ympäristön tilan muutosten vaikutuksesta ihmiseen.

Käytännössä ympäristötilastojärjestelmää on Suomessa kehitetty ympäristötilastollisen vuosikirjan yhteydessä. Vuosikirjassa on pääjaotteluna käytetty ympäristön jakoa luontoympäristöön ja rakennettuun ympäristöön. Luontoympäristö on edelleen jaettavissa kolmeen osalohkoon: maahan, veteen ja ilmaan. Rakennettu ympäristö jakautuu vastaavasti asuinympäristön, työympäristön ja yhdyskuntarakenteen alalohkoihin.

Hahmotelma järjestelmän kokonaiskehikoksi on esitetty Tilastokeskuksen *Tutkimuksia*-sarjan numerossa 20 (Laihonen: *Ympäristötilastollisen tietojärjestelmän kehikko*). YK on laatinut ehdotuksen suositukseksi materiaali- ja energiataseista (UN: *Environmental statistics, Draft guidelines for statistics on materials/energy balances E/CN. 3/492* 29 March 1976).

TILASTOISSA KÄYTETTÄVÄT KÄSITTEET, LUOKITUKSET JA TUNNUS-JÄRJESTELMÄT

Tilastot tehdään yleensä suuresta joukosta yksittäisiä havaintoja. Nämä havainnot on ryhmiteltävä asianmukaisella tavalla, jotta niistä saataisiin aikaan jäsennetty ja hallittavissa oleva todellisuuden kuvaus. Tällainen ryhmittely on mahdollista luokituksen avulla. Luokittelulla tarkoitetaan yksiköiden jaottelua määrättyjen ominaisuuksien mukaan eri ryhmiin siten, että kukin yksikkö kuuluu täsmälleen yhteen ryhmään. Luokittelun yhteydessä luokat myös nimetään ja niille annetaan tunnukset (koodit). Tietojen käyttötarkoitus määrää tavallisesti millä tavalla tiedot luokitellaan.

Tilaston käyttäjä joutuu vertaamaan eri tilastojen tietoja toisiinsa. Tällöin on tärkeää, että tiedot ovat vertailukelpoisia. Vertailukelpoisuuden edellytyksenä on, että eri tilastoissa käytetyt luokitukset ovat samoja tai esimerkiksi sillä tavalla yhdenmukaisia, että niiden välille voidaan tehdä avain tietojen muuntamiseksi luokituksesta toiseen. Luokitusten yhtenäistämistä pidetäänkin yhtenä tilastotuotannon tärkeimmistä tehtävistä.

YK ja muut kansainväliset järjestöt ovat tehneet paljon työtä luokitusten yhtenäistämiseksi. Järjestöt ovat laatineet kansainvälisiä standardiluokituksia, joiden mukaisina ne julkaisevat omia tilastojaan. Näitä standardeja suositellaan käytettäväksi myös jäsenmaiden tilastoissa. Ne eivät kuitenkaan sellaisenaan aina vastaa kansallisia tietotarpeita, minkä vuoksi niistä joudutaan usein tekemään kansallisia sovellutuksia.

Tilastokeskus vahvistaa valtion toimesta laadittavissa tilastoissa sovellettavat käsitteet, luokitukset ja tunnusjärjestelmät. Vahvistetut standardit julkaistaan Tilastokeskuksen *Käsikirjoja*-sarjassa. Tilastokeskus antaa tarvittaessa myös muita tilastojen yhtenäistämistä koskevia ohjeita. Myös eri tilastojulkaisuissa selostetaan yleensä ao. tilastoissa käytettyjä käsitteitä ja luokituksia.

Luokitusten yhtenäistäminen merkitsee myös konekielisessä muodossa olevien luokkatunnusten ja nimikkeiden keskitettyä ylläpitoa. Tilastokeskuksessa on suurimmista luokituksista konekieliset tiedostot.

Seuraavassa selostetaan lyhyesti eräitä yleisimpiä luokituksia, joiden tunteminen helpottaa kansallisten ja kansainvälisten tilastojen käyttöä.

Henkilöluokitukset

Ammattiluokituksessa ammatit jaetaan yhtenäisiin ryhmiin työtehtävän ja joidenkin muiden tunnuspiirteiden mukaan.

Julkaisut: *Ammattiluokitus*, Tilastokeskus, *Käsikirjoja* nro 14, Helsinki 1981. Luokittelu seuraa periaatteellisesti Kansainvälisen työjärjestön (ILO:n) vuonna 1958 julkaisemaa luokittelua *International Standard Classification of Occupations* (ISCO) ja siihen pohjautuvaa *Pohjoismaista ammattiluokittelua* (Lyh. PAL-63).

Luokitusta on käytetty mm. vuoden 1980 väestö- ja asuntolaskennan ammattitietojen luokitteluun.

Viimeisin ILO:n tekemä painos ISCO:sta on nimeltään *International Standard Classification of Occupations*, revised edition 1968, ILO, Geneva 1978.

Ammattiluokituksesta on olemassa konekielisinä luokitusta vastaavat nimikkeet ja määritelmät sekä luokitusta täydentävät hakusanat (ammatti). Niitä voidaan eri sopimuksesta toimittaa tarvitsijoille.

Koulutusluokitus on kaikki koulutuksen asteet ja alat käsittävä yleisluokitus. Se luokittelee opintolinjoja ja tutkinnon pääaineita/koulutusohjelmia. Se sisältää koulutusnimikkeistön ja 5-numeroiset koulutuskoodit. Koulutusaste määräytyy oppiajan ja muodollisten pohjakoulutusvuosien perusteella. Koulutusta koulutusalan mukaan ryhmiteltäessä on luokitteluperusteena koulutuksen oppisisältö.

Julkaisut: *Koulutusluokitus*, Tilastokeskus, *Käsikirjoja* nro 1 vuodesta 1971 lähtien. Luokitus tarkistetaan vuosittain. Siitä julkaistaan joko uusia laitoksia *Käsikirjoja*-sarjassa (julkaistu vuosilta 1973, 1975, 1977 ja 1979) tai muutosluetteloita *Tilastotiedotus*-sarjassa KO. Julkaisut sisältävät myös koodijärjestelmän ajan tasalla pitämiseen liittyvät koodimuutosluettelot sekä ns. apukoodit atk-tekniikan käytön helpottamiseksi.

Koulutusluokittelusysteemin konekielisessä muodossa olevia tiedostoja voidaan eri sopimuksesta toimittaa tarvitsijoille.

Tilastokeskuksen koulutusluokitus noudattaa pääperiaatteissaan muiden Pohjoismaiden sekä UNESCO:n (*International Standard Classification of Education*, UNESCO, Paris 1975) vastaavia luokituksia.

Ammattiasemaluokituksessa ryhmitellään ammatissa toimiva väestö aseman mukaan työelämässä. Luokituksessa erotetaan palkatussa työssä olevat yrittäjistä ja myös näiden palkatonta työtä tekevästä yrittäjäperheenjäsenistä. Luokkien muodostaminen edellyttää tietoja myös pääasiallisesta toiminnasta (ks. pääasiallisen toiminnan luokitus).

Julkaisu: *Principles and Recommendations for the 1980 Population and Housing Censuses*, Statistical papers, Series M No. 67, United Nations, New York 1980.

Väestölaskennassa ja työvoimatiedustelussa on käytössä em. YK:n suositukseen perustuva luokitus ja se julkaistaan Tilastokeskuksen *Käsikirjoja*-sarjassa tilastotoimen standardina.

Sosio-ekonomisen asemaluokituksen tarkoitus on kuvata väestön jakautumista sosiaaliselta ja taloudelliselta asemaltaan erilaisiin ryhmiin. Luokkia muodostettaessa joudutaan yhdistelemään erilaisia kriteerejä, joilla on merkitystä henkilön asemaan. Tällaisia ovat henkilön elämänvaihe, ammatti, ammattiasema sekä osittain toimiala ja institutionaalinen sektori, jolla henkilö työskentelee.

Julkaisut: *Provisional Guidelines on Statistics of the Distribution of Income, Consumption and Accumulation of Households*, Studies in Methods, Series M No. 61, United Nations, New York 1977 sekä *Principles and Recommendations for the 1980 Population and Housing Censuses*, Statistical Papers, Series M No. 67, United Nations, New York 1980.

Väestölaskennassa käytetään YK:n suositukseen perustuvaa luokitusta ja se julkaistaan Tilastokeskuksen *Käsikirjoja*-sarjassa tilastotoimen standardina.

YK:lla on erillinen suosituksensa kotitaloustiedustelua varten ja se poikkeaa jossakin määrin väestölaskennan suosituksesta.

Pääasiallisen toiminnan luokitus kuvaa henkilön taloudellisen toiminnan laatua ja luokittelukriteerinä on toimintaan käytetty aika. Luokituksen ensisijaisena tarkoituksena on väestön jakaminen ammatissa toimiviin ja ammatissa toimimattomiin tai työvoimaan ja työvoimaan kuulumattomiin.

Julkaisut: *Pääasiallisen toiminnan ja toimeentulolähteen luokitus*, Tilastokeskus, *Käsikirjoja* nro 11, Helsinki. Luokituksen esikuvina on käytetty YK:n ja ILO:n vastaavia suosituksia.

Recommendations for the 1980 Censuses of Population and Housing in the ECE region, United Nations, New York 1978.

Pääasiallisen toimeentulolähteen luokituksen avulla henkilöt luokitellaan sen tulolähteen mukaan, josta he saavat pääasiallisen toimeentulonsa.

Julkaisu: *Pääasiallisen toiminnan ja toimeentulolähteen luokitus*, Tilastokeskus, *Käsikirjoja* nro 11, Helsinki 1980.

Siviiliasian nimikkeistö on tarkoitettu hakemistoksi, jonka avulla voidaan yhtenäisesti kuvata yleisissä oikeuksissa varsinaisasioina käsiteltyjen siviiliasioiden laatua. Nimikkeistöä käytetään tuomioistuinten toimintaan ja tuomioistuimissa ratkaistuja siviiliasioita kuvaavissa tilastoissa.

Julkaisu: *Siviiliasian nimikkeistö*, Tilastokeskus, *Käsikirjoja* nro 9, Helsinki 1977.

Tautiluokitus ryhmittelee paitsi taudit myös vammat vamman laadun ja tapaturman syyin mukaan.

Julkaisut: *Tautiluokitus*, Helsinki 1969 (Lääkintöhallituksen hyväksymä otettavaksi käyttöön 1.1.1969). Perustuu kansainväliseen luokitukseen: *International Classification of Diseases*, 1965 revision, WHO, Geneva, Volume 1, 1967.

International Classification of Diseases, 9th revision, WHO, Geneva 1978.

Kuolemansyytilastossa sovelletaan WHO:n luokitusta sellaisenaan. Muissa terveystilastoissa käytetään lääkitöhallituksen laatimaa luokitusta.

Väestötilastollista valtio- ja maa-alueuokitusta käytetään tilastojen laadinnassa mm. kansalaisuusluokituksena, syntymämaaluokituksena, muuttoliikkeen yhteydessä lähtö- ja tulomaa- luokituksena tai asuinmaaluokituksena.

Julkaisu: *Väestötilastollinen valtio- ja maa-alueuokitus*, Tilastokeskus, *Käsikirjoja* nro 12, Helsinki 1980. Luokitus pohjautuu YK:n väestöä kuvaavissa tilastoissaan käyttämään luokitukseen. Luokituskäsikirjan käyttökelpoisuutta on pyritty lisäämään sisältämällä siihen kansainvälisen standardoimisjärjestön ISO:n maakohtaiset kirjain- ja numerotunnukset.

Yhteisöluokitukset

Institutionaalisten sektoreiden luokituksessa itsenäiset päätöksentekoyksiköt jaotellaan päätöksenteon kannalta sellaisiin ryhmiin, jotka vastaavat taloudellisen käyttäytymisen tyypillisesti erilaisia instituutioita, kuten julkisyhteisöt, yritykset ja kotitaloudet.

Julkaisut: Institutionaalisten sektoreiden kansainvälinen luokitussuositus sisältyy kansantalouden tilinpitoa koskevaan YK:n suositukseen *A System of National Accounts*, Studies in Methods, Series F 2 Rev. 3, United Nations, New York 1968 (lyh. SNA).

Institutionaalisten sektoreiden luokitus, Tilastokeskus, *Käsikirjoja* nro 5, Helsinki 1975 (lyh. ISL). ISL pohjautuu em. YK:n suositukseen.

Tehtäväluokituksella tarkoitetaan yhtenäistä tarkastelukehikkoa, jonka avulla julkisyhteisöjen ja yksityisten voittoa tavoittelemattomien yhteisöjen menot ryhmitellään niiden toiminnan tarkoituksien mukaan.

Julkaisut: *Yhteisöjen tehtäväluokitus*, Tilastokeskus, *Käsikirjoja* nro 10, Helsinki 1979. Luokitus pohjautuu yllämainitussa SNA-julkaisussa esitettyyn vastaavaan luokitukseen. *Classification of the Functions of Government*, Statistical Papers, Series M No. 70, United Nations, New York 1980.

Toimialaluokituksella pyritään ryhmittelemään yrityksiä ja niiden toimipaikkoja toiminnan lajin mukaan. Käytännössä toimialaluokitusta sovelletaan ensi sijassa yrityksen (yhteisön) toimipaikkojen luokittelussa, koska itse yritykset usein harjoittavat monenlaisia toimintoja.

Julkaisut: *International Standard Industrial Classification of All Economic Activities*, Statistical Papers, Series M No. 4, Revision, United Nations, New York 1968 (lyh. ISIC). *Toimialaluokitus*, Tilastokeskus, *Käsikirjoja* nro 4, Helsinki 1979 (lyh. TOL). TOL pohjautuu ISIC:iin.

Toimialaluokituksesta on konekielisessä muodossa luokkia vastaavat nimikkeet sekä luokitusta täydentävät hakusanat.

Hyödykeluokitukset

Hyödykeluokituksista, jotka on luotu lähinnä ulkomaankauppatilastojen tarpeisiin, mainittakoon YK:n luokitus *Standard International Trade Classification*, Revision 2, Statistical Papers, Series M No. 34, Rev. 2, United Nations, New York 1975 (lyh. SITC) ja CCCN-nimikkeistö *Nomenclature of the Customs Co-operation Council*.

SITC:ssä luokittelu tapahtuu lähinnä tavaroiden käyttötarkoituksen ja CCCN:ssä niiden laadun mukaan. Pienin yksikkö on kummassakin ns. tavaranimike; SITC:ssä on noin 1 800 ja CCCN:ssä noin 1 100 nimikettä.

Suomen tullitariffinimikkeistö (*Tullitariffi*, tullilaitoksen käsikirja II:1) perustuu CCCN:ään, ja siinä on noin 5 000 alanimikettä. CCCN:ään pohjautuu myös pohjoismainen tavaranimikkeistö *Gemensam nordisk näringsstatistisk varuförteckning*, Nordisk Statistisk Skriftserie 31, Stockholm 1976. Tätä nimikkeistöä käytetään kansallisella lisäjaolla täydennettynä Suomen ulkomaankauppa- ja teollisuustilastoissa.

Kulutusmenoja ja pääoman muodostusta koskevat hyödykeluokitusuusositukset on sisällytetty mm. SNA:han. Siinä on esitetty myös erilaisten vaateiden luokitusuusositus. Rahoitusvaateista on ilmestynyt julkaisu *Rahoitusvaateiden luokitus*, Tilastokeskus, *Käsikirjoja* nro 6, Helsinki 1975.

Kotitaloustavaroiden ja -palvelusten luokitusta sovelletaan kotitalouksien kulutusmenoihin kotimaassa. Sen ensisijaisena tarkoituksena on tehdä ero kotitalouksien eri käyttötarkoituksiin hankkimien tavaroiden ja palvelusten välillä. Suomessa sovellettavaksi julkaistaan Tilastokeskuksen *Käsikirjoja*-sarjassa SNA:han pohjautuva kotitaloustavaroiden ja -palvelusten luokitus.

Avaimet: SITC:n ja ISIC:n sekä SITC:n ja CCCN:n välisiä yhteyksiä kuvaavia dokumentteja on nykyisin käytettävissä. YK on julkaissut ISIC:n ja SITC:n välisen avaimen: *Classification of Commodities by Industrial Origin*, Statistical Papers, Series M No. 43 Rev. 1, United Nations, New York 1971, (lyh. CClO).

Julkaisuun *Standard International Trade Classification*, Statistical Papers, Series M No. 34 Rev. 2 sisältyy myös nykyisin käytössä olevien luokitusten välinen yhteys.

YK:ssa on valmistettu myös kaikkien tavaroiden ja palvelusten luokitus *International Classification of all Goods and Services* (ICGS), jossa tavarat ja palvelukset on kytketty niitä tyypillisesti tuottaviin toimialoihin. Luokitusta ei ole kuitenkaan hyväksytty yleiseksi suositukseksi.

Suomen teollisuustilaston yhteydessä on rekisteri, jossa on yksikäsitteinen avain tavaraluokituksen (CCCN ja SITC) ja toimialaluokituksen (TOL) välillä.

Alueluokitukset

Valtion tilastotoimen kehittämissuunnitelmassa suositetaan tilastotuotannossa käytettäväksi ensisijaisesti kunta-, lääni- ja seutukaava-aluejakoja. Tilastokeskus julkaisee vuosittain *Kuntanumerointi*-vihkosta, josta selviävät mm. kuntakoodit ja kuntamuodossa tapahtuneet muutokset vuodesta 1960 lähtien.

Tilastokeskuksessa on myös kuntaluokitusrekisteri, joka sisältää erilaisia piirialuejakoja ja kuntia koskevia luokitustunnuksia. Aluetietokannan (ks. s. 24) avulla kuntia voidaan luokitella myös niiden ominaisuuksia kuvaavien tietojen perusteella.

Kuntaa pienemmistä alueista ovat luokitustunnukset käytettävissä muun muassa äänestysalueista ja koulupiireistä. Tilastokeskuksen käytössä ovat myös rakennusten karttakoordinaattien avulla muodostetut taajama- ja osa-aluejaot. Taajamat määritellään väestölaskentojen yhteydessä. Kuntien osa-alueet perustuvat kuntien omiin aluemäärittelyihin.

TILASTOJEN ESITTELYT

VÄESTÖ

Väkiluku- ja väestön rakennetilasto

Laatija	Tilastokeskus, väestötilastotoimisto.
Tilaston kuvaama ilmiö	Maassa asuva väestö ja henkikirjoitettu väestö.
Tilastoyksikkö	Henkilö, perhe.
Perustiedot	Nykyisin tiedot saadaan Väestörekisterikeskuksen henkikirjarekisteristä. Maassa asuva väestö kuvaa tilannetta vuoden viimeisenä ja henkikirjoitettu väestö vuoden ensimmäisenä päivänä. Maassa asuvan väestön tilastoa laaditaan myös neljännesvuosittain. Maassa asuva väestö: syntymäaika (ikä), sukupuoli, siviilisääty, asuinkunta, syntymäkunta, kieli, uskontokunta. Henkikirjoitettu väestö: henkikirjoituskunta, sukupuoli.
Tietojen saanti	Julkaisut: Tietoja vuodesta 1750 lähtien erinimisissä väestötilastojulkaisuissa SVT:n sarjassa VI sekä sarjassa <i>Tilastollisia tiedonantoja</i> . Väestölaskentojen 1950, 1960, 1970 ja 1980 tietoja SVT:n sarjassa VI C. Myös vuoden 1980 väestölaskennan tietoja julkaistaan tässä sarjassa. Nykyään julkaistaan väkiluku- ja väestörakennetietoja <i>Suomen tilastollisessa vuosikirjassa</i> , SVT:n sarjassa VI A <i>Väestö</i> , osat I ja II, <i>Tilastokatsauksissa</i> , <i>Tilastotiedotus</i> -sarjassa VÄ sekä <i>Tilastollisia tiedonantoja</i> -sarjassa. Julkaisemattomat: Aineistoa on 1700-luvulta lähtien. Julkaisemattomista taulukoista on vuosittain luettelo julkaisun <i>Väestö</i> osien I ja II liitteissä. Tietokannat: Aluetietokannassa on väkiluku- ja väestörakennetietoja vuodesta 1975 lähtien.

Väestönmuutostilastot

Laatija	Tilastokeskus, väestötilastotoimisto.
Tilaston kuvaama ilmiö	Maassa asuvan väestön muutokset: solmitut avioliitot, asumus- ja avioerot, syntymät, ottolapsisuhteen syntyminen, kuolemat ja muuttoliike, uskontokuntiin liittymiset ja niistä eroamiset sekä Suomen kansalaisuuden saaneet. Muuttoliikkeessä erotetaan kuntien välinen muuttoliike, kunnassa-muutto, maahan- ja maastamuutto, josta erillisenä Suomen ja muiden Pohjoismaiden välinen muuttoliike.
Tilastoyksikkö	Henkilö ja väestönmuutostapahtuma.

Perustiedot	<p>Perustiedot vaihtelevat hieman eri väestönmuutostilastoissa.</p> <p>Yhteiset tiedot: syntymäaika (ikä), sukupuoli, muutospäivä, siviilisääty, kieli, kansalaisuus, asuinkunta, väestörekisteri (uskontokunta), syntymäkunta ja avioliiton solmimisaika.</p> <p>Syntyneistä lisäksi: lasten luku synnytyksessä, lapsen järjestysluku, lapsen sukuasema, elävänä/kuolleenä syntynyt, vanhempien syntymäaika, avioliiton järjestysluku ja solmimisaika sekä äidin siviilisääty.</p> <p>Kuolleista lisäksi: eloonjääneen puolison syntymäaika.</p> <p>Vihityistä lisäksi: avioliiton järjestysluku.</p> <p>Avio- ja asumuseroista lisäksi: avioliiton järjestysluku, kantaja, päätöksen peruste (avioliittolain pykälä ja momentti), purettavassa avioliitossa elävänä syntyneiden lasten luku, vanhempien huollossa olleet lapset.</p> <p>Muuttaneista lisäksi: lähtö- ja tulokunta (tai -maa).</p> <p>Tiedot eri väestönmuutoksista saadaan paikallisilta väestörekistereiltä, asutus- ja avioeroista lisäksi tuomioistuimilta. Passin ottaneista siirtolaisista ilmoitukset tulevat nimismiespiireiltä ja kaupunkien poliisilaitoksilta, Suomen kansalaisuuden saaneista sisäasiainministeriön ulkomaalaistoimistosta. Vuodesta 1975 yllä mainitut laitokset nimismiespiirejä ja kaupunkien poliisilaitoksia lukuun ottamatta lähettävät kyseiset tiedot Väestörekisterikeskukseen, joka toimittaa kuukausittain Tilastokeskukseen tiedot väestönmuutoksista konekielisessä muodossa.</p> <p>Väestönmuutosaineistossa on henkilötunnus viety magneettinauhalle vuodesta 1971 lähtien.</p>
Tietojen saanti	<p>Julkaisut: Vuosijulkaisu <i>Väestö</i>, osat I ja III (SVT VI A). Ennen vuotta 1976 ilmestyi vuosijulkaisu <i>Väestönmuutokset</i> SVT VI A. Tietoja vuodesta 1865 alkaen. Myös 5-, 10- ja 15-vuotisjulkaisuja.</p> <p>Vuosittain laaditaan julkaisut <i>Maassamuutto muuton suunnan mukaan kunnittain (Tilastotiedotus VÄ)</i>. Samassa sarjassa julkaistaan väestönmuutosten ennakkotilastoa neljännesvuosittain ja vuosittain sekä tilastoa avioeroista.</p> <p>Väestönmuutostilastoa julkaistaan myös <i>Suomen tilastollisessa vuosikirjassa</i> ja <i>Tilastokatsauksissa</i>.</p> <p>Julkaisemattomat: Väestönmuutosaineistoa on Tilastokeskuksessa vuodesta 1808 lähtien. Nykyisin laadittavista julkaisemattomista taulukoista on luettelo julkaisun <i>Väestö</i> osien I ja III liitteissä.</p> <p>Tietokannat: Aluetietokannassa on tietoja väestönmuutoksista vuodesta 1975 lähtien.</p>
Täydentävät tiedot	<p>Väestönmuutostilasto on osa väestötilastoa ja liittyy siten läheisesti väkiluku- ja väestön rakennetilastoihin, väestöennusteisiin, väestöselvityksiin ja väestölaskentaan. Väestörakenne- ja väestönmuutostilastot ovat väestöennusteiden ja väestöselvitysten perustilastoja. Ne ovat myös monien tilastojen apuaineistoja.</p>

Väestöselvitykset

Laatija	Tilastokeskus, väestötilastotoimisto.
Tilaston kuvaama ilmiö	Väestön rakenne ja väestönmuutokset (syntyvyys, kuolevuus ja muutto-liike) sekä väestön kehitys. Kuvauksessa käytetään lukumäärätietojen ohella erilaisia demografisia indikaattoreita.
Tilastoyksikkö	Henkilö.
Perustiedot	Väkiluku- ja väestönmuutostiedot iän, syntymävuoden, sukupuolen, siviilisäädyn ja kuolemansyyn mukaan, alueyksikkönä tavallisimmin lääni tai kunta. Alkuperäistiedot saadaan väestölaskennoista ja väestörekistereistä.
Tietojen saanti	Kuolleisuus- ja eloonjäämistauluja on julkaistu aluksi 10-vuotis- ja myöhemmin 5-vuotiskausittain vuodesta 1890 alkaen SVT:n sarjassa VI (v:sta 1940 lähtien VI A) sekä vuodesta 1971 alkaen vuosittain (<i>Tilastotiedotus VÄ</i>). Väestönmuutoskertoimet erilaisten aluejakojen mukaan vuosittain tilastovuodesta 1974 lähtien (<i>Tilastotiedotus VÄ</i>), lisäksi kuolleisuus- ja eloonjäämisluvut eräiden tyyppillisten kuolemansyiden mukaan 5-vuotiskausittain alkaen 1971–75 (<i>Tilastotiedotus VÄ</i>). Suomen väestöä koskevia selvityksiä vuodesta 1750 alkaen SVT:n sarjassa VI. Lisäksi on väestötieteen alaan kuuluvia erityisselvityksiä julkaistu Tilastokeskuksen <i>Tutkimuksia</i> -sarjassa.
Täydentävät tiedot	Muut väestötilastot. Kuolleisuus- ja eloonjäämislukuja konetauluina sekä eräitä muita laskelmia monisteina.
Kehittämissankkeet	Kuolevuutta ja syntyvyyttä koskevien selvitysten lisääminen, muuttoliikkeen syitä ja vaikutuksia sekä väestörakennetta ja sen kehitystä koskevien tutkimusten tekeminen. Yleistavoitteena on väestöselvitysten laatiminen siten, että niitä voidaan käyttää hyväksi väestöennusteiden ja -suunnitteiden laadinnassa.

Väestöennusteet

Laatija	Tilastokeskus, väestötilastotoimisto.
Tilaston kuvaama ilmiö	Tuleva väestönkehitys: väestön määrä sekä ikä-, sukupuoli- ja alueellinen jakauma.
Tilastoyksikkö	Henkilö.
Perustiedot	Väestöennusteet perustuvat syntyvyydestä, kuolleisuudesta, maassamuutosta ja siirtolaisuudesta tehtyihin oletuksiin sekä tietoihin väestön nykyisestä rakenteesta. Perustiedot saadaan väestönmuutostilastoista.

- Tietojen saanti** **Julkaisut:** *Tilastollisia tiedonantoja* 1949:38, 1964:41, 1969:45 I ja II, 1972:49, 1974:52, 1979:64; *Tilastotiedotus* VÄ 1969:4, VÄ 1971:10, 1971:14, VÄ 1972:7, VÄ 1973:6, VÄ 1975:12, VÄ 1978:7. Lisäksi *Tilastokatsauksissa* on julkaistu ennusteita koskevia artikkeleita.
Julkaisemattomat: Vuosien 1971, 1973, 1975 ja 1978 ennusteista on saatavissa julkaisematonta aineistoa, kuten kunnittaisia ikärakennetaulukoita ja väestönmuutostaulukoita; perustiedot ovat magneettinauhoilla.
Tietokannat: Aluetietokannassa on kunnittaiset väestöennusteet iän ja sukupuolen mukaan.
- Täydentävät tiedot** Valtioneuvoston kanslia tuottaa koko maan ja läänitason väestösuunnitteet Tilastokeskuksen väestöennusteen pohjalta. Väestösuunnitteet ovat valtioneuvoston kanslian laatimia ja valtioneuvoston vahvistamia virallisia väestön määrän ja alueellisen jakautumisen arvioita suunnittelutyötä varten. Eri ministeriöt ja muu keskushallinto tuottavat omalta alueeltaan ennusteita, suunnitteita tai ohjelmia (esim. työvoimaministeriön työvoiman tarjontaennuste). Seutukaavaliitot, lääninhallitukset ja kunnat sekä niiden yhteiselimet tuottavat alueellisia väestösuunnitteita.
- Kehittämishankkeet** Tilastokeskuksen kunnittaisen väestöennusteen ja valtioneuvoston kanslian kunnittaisen väestösuunnitteen välistä suhdetta pyritään selkeyttämään. Läänien ja koko maan väestöennusteen vaihtoehtoisia laskelmia pyritään lisäämään eri demografisilla perusolettamuksilla: syntyvyys-, kuolleisuus- ja muuttoliikeolettamuksilla. Ennusteen johdannaisia – siviilisäädyn, kielen ja perhetietojen osalta laadittuja ennusteita – pyritään tuottamaan. Väestöennusteiden laadinnan kehittämistä käsitteleviä julkaisuja: Valtioneuvoston kanslian *Väestöennusteiden laadinnan järjestäminen*, 1973:1; Tilastokeskuksen *Muistio* 1979:55: Väestöennusteen laadinnan kehittäminen Tilastokeskuksessa; *Komiteanmietintö* 1980:7: Työpaikka- ja väestösuunnitetoimikunnan mietintö; Valtioneuvoston kanslian *Väestösuunnitteiden ja -ennusteiden koordinaatioryhmän mietintö* (31.12.1980).

TYÖVOIMA JA TYÖOLOJAT

Työvoimatiedustelu

Laatija	Tilastokeskus, työvoimatilastotoimisto.
Tilaston kuvaama ilmiö	Työvoimavarojen, työllisen ja työttömän työvoiman sekä tehtyjen työpäivien ja -tuntien määrä ja rakenne.
Tilastoyksikkö	Henkilö, työpäivä, työtunti.
Perustiedot	<p>Työkäinen väestö, työvoima, työlliset ja työttömät sekä työvoimaan kuulumattomat (koululaiset ja opiskelijat, kotitaloustyötä tekevät jne.) 5-vuotisryhmittäin, lääneittäin ja sukupuolen mukaan. Työvoima, työlliset ja työttömät lisäksi toimialan, ammatin, ammattiaseman, koulutusasteen ja -alan mukaan. Työllisten työssäolo, työaika, tehdyt työpäivät ja työtunnit sekä yli- ja sivutyötä tehneet.</p> <p>Osa tiedoista myös erikoisikäryhmittäin ja -alueittain.</p> <p>Tiedot saadaan työvoimatiedustelun otokseen kuuluvilta. Työvoimatiedustelu tehdään kuukausittain postikyselyinä.</p>
Tietojen saanti	<p>Julkaisut: Ennakkotiedot kuukausittain sukupuolen mukaan työikäisen väestön pääryhmistä, työllisistä ja työttömistä, työssäolosta sekä työllisten määrästä, työpäivistä ja -tunneista toimialoittain <i>Tilastotiedotus</i>-sarjassa TY. Neljännesvuositilasto työikäisen väestön pääryhmistä ikäryhmän ja alueen mukaan sekä työllisistä, työpäivistä ja -tunneista ammattiaseman mukaan toimialoittain <i>Tilastotiedotus</i>-sarjassa TY. Kuukausi- ja neljännesvuositietojen keskivirheet neljännesvuosittain <i>Tilastotiedotus</i>-sarjassa TY. Vuositilasto työvoimavarojen, työvoiman ja työajan määrästä ja rakenteesta <i>Tilastotiedotus</i>-sarjassa TY vuodesta 1970 vuoteen 1975 ja <i>Suomen virallisen tilaston</i> sarjassa XL vuodesta 1976. Vanhan työvoimatiedustelun menetelmät ja tulokset vuosilta 1959–1969: <i>Tilastollisia tiedonantoja</i> nro 48 (1971), vuosien 1959–1975 keskeisimmät tulokset: <i>Tilastollisia tiedonantoja</i> nro 61 (1978). Uudistetun työvoimatiedustelun menetelmät: <i>Tilastotiedotus</i> TY 1976:20. Luettelo uudistetusta työvoimatiedustelusta tulostettavista tauluista: <i>Muistio</i> 1977:41. Vuosittainen koulutus- ja ammatitirakennetilasto vuodesta 1976 <i>Tilastotiedotus</i>-sarjassa TY. Työvoimatiedustelun erityisselvityksiä <i>Tilastotiedotus</i>-sarjassa TY. <i>Tilastokatsauksia</i> sekä työvoimaministeriön <i>Työvoimakatsaus</i>.</p> <p>Tietokannat: Aluetietokannassa on lääneittäisiä ja seutukaava-alueittaisia työvoimatiedustelun tietoja vuodesta 1976. Keskeisiä aikasarjoja on aika-sarjatietokannassa.</p>

Täydentävät tiedot	Teollisuustilasto (teollisuuden työvoima toimialoittain), markkinapuun hakkuu- ja työvoimatilasto, maatalouden otantatilasto, kansantulotilasto, liikeyrityslaskenta, väestölaskenta, asunto- ja elinkeinotutkimus. Työvoimaministeriön tilastot työttömistä työnhakijoista.
Kehittämishankkeet	Työvoimatiedustelun luotettavuuden parantaminen mm. tietojenkeruun menetelmää ja estimointimenetelmiä kehittämällä.

Työvoimaennusteet

Laatija	Tilastokeskus, työvoimatilastotoimisto.
Tilaston kuvaama ilmiö	Työvoiman tarjonnan ja kysynnän sekä työttömyyden lähiajan kehitys. Arviot koskevat koko maata. Ennustettava aikaväli on korkeintaan puoli-toista vuotta. Pitkän aikavälin tarjontaennusteet kuvaavat työvoiman määrää ikäryhmittäin ja alueittain. Pitkän aikavälin ennusteet laaditaan yhteistyössä muiden viranomaisten kanssa.
Perustiedot	Tärkeimmät perustiedot saadaan työvoimatiedustelun tilastoista. Muita keskeisiä perustietoja ova väestöennusteet ja kansantalouden tilinpito.
Tietojen saanti	Julkaisut: Työvoima-arviot. <i>Tilastotiedotus</i> -sarja TY: Tarjontaennuste vuoteen 1985, <i>Tilastotiedotus</i> VÄ 1971:10. Arvio työvoiman määrän kehityksestä vuoteen 1980, <i>Tilastotiedotus</i> TY 1974:19.
Täydentävät tiedot	Työvoimaennusteita julkaisevat mm. työvoimaministeriö, valtiovarainministeriö, Taloudellinen suunnittelukeskus ja valtioneuvoston kanslia.

Työtaistelutilasto

Laatija	Tilastokeskus, työvoimatilastotoimisto.
Tilaston kuvaama ilmiö	Työtaistelut, joita ovat lakot, työsulut, saarrot, kieltäytymiset ylitöistä, jarrutukset yms. työntekijäin ja työnantajain etujensa ajamiseksi käyttämät keinot.
Tilastoyksikkö	Työtaistelu. Minimirajoja ei ole. Kaikki työtaistelun määritelmälliset ehdot täyttävät työtaistelut otetaan huomioon.
Perustiedot	Työtaistelut, toimipaikat, suoraan ja välillisesti osallistuneet työntekijät, kuluneet työtunnit, bruttopalkkamenetykset, työriitojen sovittelu. Tiedot saadaan mm. toimialoittain (TOL). Tiedot kerätään sekä työnantajilta että työntekijöiltä. Tietoja työtaisteluista saadaan myös sanomalehtiseurannalla.

Tietojen saanti	<p>Julkaisut: Ennakkotiedot työtaisteluista on julkaistu <i>Tilastokatsauksissa</i> vuodesta 1924 lähtien. Kuukausi-, neljännesvuosi- ja vuositiedot on julkaistu vuodesta 1971 lähtien <i>Tilastotiedotus</i>-sarjassa TY. Tiedot vuosilta 1967–1970 on julkaistu <i>Tilastotiedotus</i>-sarjassa PA. Vanhemmat tiedot on julkaistu vuosilta 1890–1906 <i>Suomen Teollisuushallituksen Tiedonantoja</i>-vihkossa n:o 38, vuosilta 1918–1966 <i>Sosiaalisessa aikakauskirjassa</i>. Tärkeimmät työtaistelutiedot on julkaistu vuodesta 1909 lähtien lisäksi <i>Suomen tilastollisessa vuosikirjassa</i>.</p> <p>Aluejako julkaisuissa: koko maa. Yhdessä taulussa läänit.</p> <p>Aluejako tietopalveluaineistossa: kunnat.</p> <p>Julkaisemattomat: Perusaineisto on säilytetty Tilastokeskuksen arkistossa vuodesta 1972 lähtien. Tietokonenauhut ovat käytettävissä erillisselvityksiin vuodesta 1971 lähtien. Tilastokeskuksesta on saatavissa työtaistelutiedot ILO:n määritelmän ja OECD:n minimirajojen mukaisina vuodesta 1976 lähtien.</p>
Täydentävät tiedot	<p>Matti Savola: <i>Lakko työelämän ristiriitana</i>. Porvoo 1968.</p> <p>Timo Toivonen: <i>Lakot ja yhteiskunnan muutos. Tutkimus suomalaisen yhteiskunnan lakoista 1919–1969</i>. Turku 1972.</p>

Työvoimatutkimus

Laatija	Tilastokeskus, työvoimatilastotoimisto.
Tilaston kuvaama ilmiö	15–64 -vuotiaan väestön rakenne ja ominaisuudet työllisyyteen ja työttömyyteen liittyvänä ilmiönä.
Tilastoyksikkö	Henkilö.
Perustiedot	<p>15–64 -vuotiaan väestön toiminnan laatu, työkokemus, pääasiallinen toimeentulo, yleissivistys ja lasten päivähoido. Työttömyyden syy ja kesto sekä työnhakutapa. Työllisten osa-aikatyö ja sen syyt sekä työpaikan vaihtaminen. Työvoimaan kuulumattomien työhalukkuus ja työhön liittyvät toivomukset sekä työssäkäynnin esteet.</p> <p>Tiedot saadaan joka syksy tehtävällä haastattelututkimuksella, jonka kiinteänä perusosana on työvoimatutkimus.</p>
Tietojen saanti	<p>Julkaisut: Julkaisu ilmestyy noin vuoden kuluttua tutkimusajankohdasta <i>Tilastotiedotus</i>-sarjassa TY. Tutkimus tehtiin ensimmäisen kerran v. 1977.</p>
Täydentävät tiedot	Työvoimatiedustelu.

Kehittämis- Työvoimatutkimuksen yhteydessä suoritetaan vuosittain tietosisällöltään
hankkeet vaihtelevia muita tutkimuksia. Tällöin työvoimatutkimusta joudutaan jat-
kuvasti kehittämään muita tutkimustarpeita vastaavaksi. Vuonna 1977 täl-
laisena vaihtuvana työvoimatutkimuksen osana oli työolosuhdetiedustelu,
vuonna 1979 ajankäyttötutkimus.

Tutkinnon suorittaneiden sijoittumistilasto

Laatija Tilastokeskus, työvoimatilastotoimisto.

Tilaston ku- Tutkinnon suorittaneiden sijoittuminen työmarkkinoilla. Koulutetun työ-
vaama ilmiö voiman kysyntä ja tarjonta.

Tilastoyksikkö Tutkinnon suorittanut henkilö.

Perustiedot Tutkinnon suorittaneiden toiminnan laatu n. 2 vuotta valmistumisen jäl-
keen; sukupuoli, koulutusala, tutkinto, alue, alkutyöttömyyden kesto,
työkokemuksen pituus ennen valmistumista, työnhakukeinot. Lisäksi työ-
listen ammatti, elinkeino, ammattiasema, työnantajatyyppejä, työtunnit,
koulutuksen ja työn vastaavuus, jatko-opinnot ja kuukausitulot.
Työttömistä työttömyyden kesto sekä työvoiman ulkopuolella olevista
jatko-opintojen syy ja ala sekä kotitaloustyössäolon syy.

Tietojen saanti **Julkaisut:** Syksyllä 1972 ammatillisista oppilaitoksista valmistuneiden si-
joittuminen työmarkkinoille: *Tilastotiedotus* TY 1974:22. Vuonna 1974
valmistuneiden merkonomien ja korkeakoulututkinnon suorittaneiden si-
joittuminen työmarkkinoille v. 1976: *Tilastotiedotus* TY 1977:14. Vuonna
1977 keskiasteen ja korkea-asteen tutkinnon suorittaneiden sijoittuminen
työmarkkinoille v. 1979: *Tilastotiedotus* TY 1981:11.

Työnvälitystilasto

Laatija Työvoimaministeriö, tilastotoimisto.

Tilaston ku- Työvoimatoimistoihin ilmoitettujen avointen työpaikkojen sekä työttö-
vaama ilmiö miksi itsensä ilmoittaneiden työnhakijoiden määrät kuukausittain.

Tilastoyksikkö Henkilö, avoin työpaikka.

Perustiedot **Tilannekatsauksessa** saadaan tiedot työvoimatoimistoihin ilmoitetuista
avoimista työpaikoista, jotka kuukauden lopussa olevana laskentapäivänä
ovat edelleen täyttämättä sekä niistä työttömiksi itsensä ilmoittaneista
työnhakijoista, joiden työhakemus on laskentapäivänä voimassa. Tiedot
näistä ilmoitetaan joka kuukausi työvoimapiireittäin, ammattiryhmittäin

sekä koulutuksen, iän ja sukupuolen mukaan. Lisäksi saadaan niiden henkilöiden lukumäärä, jotka laskentapäivänä ovat lomautettuja, lyhennetyllä työviikolla, työllisyyttä edistävillä ammattikursseilla, saavat työttömyyskorvausta tai ovat työttömiä työttömyyskassan jäseniä.

Kuukausikertomus on työnvälityksen toimintakertomus kuukauden tapahtumista. Siitä käy ilmi työnhakijoiden, avointen työpaikkojen sekä työnvälitysten määrät koko kuukauden ajalta. Tiedot ilmoitetaan työvoimapiireittäin ja ammattiryhmittäin. Tiedot saadaan työvoimatoimistojen täyttämistä lomakkeista.

Tietojen saanti **Julkaisut:** Neljännesvuosittain *Työvoimakatsaus* (vuodesta 1963), kuukausittain *Työllisyyskatsaus* ja *Työvoimaministeriön tilastoja* (vuodesta 1972). Työnvälitystilaston kuukausisarjat julkaistaan myös *Tilastokatsauksissa*. Aluejako julkaisuissa: koko maa, työvoimapiirit.
Julkaisemattomat: Perusaineisto työvoimatoimistoittain, tilastotaulut vuodesta 1961, tietokoneella käsitelty aineisto vuodesta 1968.
Tietokannat: Tilastokeskuksen aluetietokantaan on koottu eräitä keskeisiä työvoimaministeriön työttömyystietoja vuodesta 1975.

Työmäärärahoilla palkatun työvoiman tilastot

Laatija Työvoimaministeriö, tilastotoimisto.

Tilaston kuvaama ilmiö Valtion töiden työohjelmaan ja mahdollisiin lisätyöohjelmiin sekä kuntien ja kuntainliittojen työohjelmiin sisältyvin määrärahoihin työllistettyjen määrät kuukausittain.

Tilastoyksikkö Henkilö.

Perustiedot Työmäärärahoilla rahoitetaan talonrakennus- sekä maa- ja vesirakennustöiden uudis- ja perusparannus- sekä kunnossapitotöitä. Tiedot saadaan kuukauden puolivälin laskentapäivältä valtion töistä työvirastoittain ja työvoimapiireittäin sekä kuntien töistä kunnittain ja kuntainliitoittain.

Tietojen saanti **Julkaisut:** Neljännesvuosittain *Työvoimakatsaus*, kuukausittain *Työvoimaministeriön tilastoja*.
Aluejako julkaisuissa: koko maa, työvoimapiirit.

TERVEYS

Väestön terveydentilaa koskevat tilastot

Laatija	Lääkintöhallitus.
Tilaston kuvaama ilmiö	Terveydentilan eri ulottuvuudet: ihmisen psykofyysisen tilan poikkeaminen normaalista, koetut sairaudet sekä sosiaalisen osallistumisen rajoitukset.
Tilastoyksikkö	Vaihtelee tilastoittain.
Perustiedot	Tietoja synnynnäisistä epämuodostumista, tartuntataudeista, sukupuolitaudeista, tuberkuloosista, syövästä ja kaikista sairaalassa hoidetuista sairauksista sekä peruskoulun oppilaiden terveydentilasta. Tietoja osittain sekä sairastuvuudesta että sairastavuudesta. Sosiaalisen osallistumisen rajoituksia kuvaa tilasto sairaalahoitopäivistä. Tilastot perustuvat rekistereihin ja tiedostoihin, joiden tiedot saadaan terveydenhoitoviranomaisilta. Osa perustiedoista saadaan lääkintöhallituksen hallinnollisten toimintojen yhteydessä.
Tietojen saanti	Julkaisut: Vuosijulkaisu <i>Yleinen terveyden- ja sairaanhoito</i> (SVT XI) vuodesta 1955. Vuodesta 1979 alkaen julkaisun nimi <i>Terveydenhuolto</i> . Vanhempia tietoja <i>Lääkintöhallituksen kertomuksissa</i> vuodesta 1854. Julkaisemattomat: Perusaineistosta voidaan tehdä erillisselvityksiä.
Täydentävät tiedot	Kuolemansyytilasto, lääkintöhallituksen erillisselvitykset (mm. sarjassa <i>Lääkintöhallituksen tutkimuksia</i>), sairausvakuutusta ja työkyvyttömyyttä koskevat tilastot, Kansaneläkelaitoksen sosiaaliturvan tutkimuslaitoksen terveystutkimukset.
Kehittämissankkeet	Tautirekistereiden koordinointi, terveystutkimusten ja erillisselvitysjärjestelmien kehittäminen.

Sairauksien ehkäisyä koskevat tilastot

Laatija	Lääkintöhallitus.
Tilaston kuvaama ilmiö	Sairauksien ehkäisy ja siitä pääasiallisesti huolehtivat instituutiot. Tilastojen avulla pyritään seuraamaan sairauksien ehkäisytoimenpiteiden sekä terveystutkimusten ja -valistuksen vaikutuksia väestön terveydentilaan ja erilaisiin sairauksiin.
Tilastoyksikkö	Vaihtelee tilastoittain.

Perustiedot	Tietoja rokotuksista ja rokotustoiminnasta; äitiys- ja lastenneuvoloiden, kouluterveydenhuollon ja muusta terveyskeskusten terveydenhuoltotoiminnasta. Perustiedot saadaan terveydenhoitoviranomaisilta lääkintöhallituksen hallinnollisten valvontatoimien yhteydessä.
Tietojen saanti	Julkaisut: Vuosijulkaisu <i>Yleinen terveyden- ja sairaanhoito</i> (SVT XI) vuodesta 1955. Vuodesta 1979 alkaen julkaisun nimi <i>Terveydenhuolto</i> . Vanhempia tietoja <i>Lääkintöhallituksen kertomuksissa</i> vuodesta 1854. Kansanterveystyön ja ympäristöterveydenhuollon toimintakertomukset. Julkaisemattomat: Perusaineistosta on tehtävissä erityisselvityksiä.
Täydentävät tiedot	Tautitilastot, kuolemansyytilasto, sairaalatilastot, terveydenhuoltohenkilöstötilastot, Kansaneläkelaitoksen tilastot.
Kehittämishankkeet	Kansanterveyslain toteuttamisen seuranta varten kehitteillä oleva informaatiojärjestelmä lisää tietoa sairauksien ehkäisyinstituutioista ja niitä käyttävästä väestöstä sekä ehkäisytoiminnan vaikutuksista.

Sairauksien hoitoa koskevat tilastot

Laatija	Lääkintöhallitus.
Tilaston kuvaama ilmiö	Perus- ja erikoishoito sekä kuntoutus.
Tilastoyksikkö	Vaihtelee tilastoittain.
Perustiedot	Tietoja yleis-, mieli-, tuberkuloosi- ja laitossairaaloista, yksityisistä sairaanhoito- ja tutkimuslaitoksista, oikeuslääketieteellisistä toimenpiteistä, apteekkilaitoksen toiminnasta, apteekkitavarakauppojen lääkemyynnistä ja terveydenhuoltohenkilökunnasta. Tietoja potilaista, diagnooseista, hoitotoimenpiteistä ja sairauksien aiheuttamista sosiaalisen osallistumisen rajoituksista. Tilastot laaditaan lääkintöhallituksen hallinnollisten toimien yhteydessä syntyvien aineistojen perusteella. Keskeisimpiä aineistoja ovat terveydenhuoltohenkilöstön rekisteri, sairaaloiden potilasrekisterit, apteekkien vuosikertomukset, kuntien terveydenhoitolautakuntien toimintakertomukset kansanterveystyöstä.
Tietojen saanti	Julkaisut: Vuosijulkaisu <i>Yleinen terveyden- ja sairaanhoito</i> (SVT XI) vuodesta 1955. Vuodesta 1979 alkaen julkaisun nimi <i>Terveydenhuolto</i> . Vanhempia tietoja <i>Lääkintöhallituksen kertomuksissa</i> vuodesta 1854. Julkaisemattomat: Perusaineistosta tehdään erillisselvityksiä tietopalveluna.

Täydentävät tiedot	Terveydentilaa ja sairauksien ehkäisyä koskevat tilastot, Kansaneläkelaitoksen tilastot, erillistutkimukset (esim. sarjassa <i>Lääkintöhallituksen tutkimuksia</i>), Sairaaliiton julkaisu <i>Suomen sairaalatilasto</i> .
Kehittämishankkeet	Kansanterveyslain seurantajärjestelmän avulla tuotetaan tietoja ja laaditaan tilastoja mm. lääkärien vastaanotoista, muusta avohoidosta, laboratorio- ja röntgentoiminnasta, sairaankuljetuksesta ja hammashoidosta. Nykyistä tietotuotantoa pyritään kehittämään peruslomakkeistoa parantamalla ja yhteinäistämällä. Lääkemyyntilaskentojen avulla pyritään selvittämään lääkeaineiden väärinkäyttöä. Avohoidon käyttöön tarkoitettun tautiluokituksen kehittäminen parantaa myös tilastoja.

Kuolemansyytilasto

Laatija	Tilastokeskus, väestötilastotoimisto.
Tilaston kuvaama ilmiö	Peruskuolemansyy (tauti tai vamma), joka on pannut alulle välittömästi kuolemaan johtaneen sairaustilojen sarjan tai tapaturmaan tai väkivaltaan liittyvät olosuhteet, joista kuolemaan johtanut vamma aiheutui.
Tilastoyksikkö	Henkilö.
Perustiedot	Nimi, sukupuoli, henkilötunnus (syntymäaika), syntymäkotikunta, kuolin-aika, kuolinpaikka, siviilisäätty, ammatti, väestörekisteri, uskontokunta, asuinpaikka, kuolemansyy ja kaikki muut kuolintodistuksessa mainitut taudit ja tilat tai vammat (kuoleman monisyys) sekä diagnoosin peruste, pääkieli, alle vuoden iässä kuolleista sukuasema ja syntymäpaino; naimisissa olevista avioliiton solmimisaika ja eloonjääneen puolison henkilötunnus (syntymäaika). Perustiedot saadaan lääkärin kirjoittamista kuolintodistuksista ja väestörekisterinpitäjän tekemistä kuolinilmoituksista, jotka on vuodesta 1975 alkaen saatu Väestörekisterikeskuksesta.
Tietojen saanti	Julkaisut: Kuolemansyyt vuosittain vuodesta 1936 sarjassa <i>Väestötilasto</i> SVT VI, vuodesta 1941 sarjassa <i>Kuolemansyyt</i> SVT VI B. Vanhempia tietoja jonkin verran vuodesta 1808 (SVT VI). Julkaisemattomat: Perusaineisto ja tilastotaulut arkistoitu Tilastokeskukseen vuodesta 1936. Magneettinauhat vuodesta 1966. Vuosien 1977 ja 1978 aineistoihin on luokiteltu peruskuolemansyyin lisäksi myös kuoleman monisyys.
Täydentävät tiedot	WHO julkaisee keskitetysti eri maiden kuolemansyytietoja. Vuodesta 1969 lähtien kuolemansyyt on luokiteltu vuoden 1965 kansainvälisen tautiluokituksen (International Classification of Diseases, 1965) mukaisesti.

Työtapaturmatilasto

Laatija	Työsuojeluhallitus, koulutus- ja tiedotustoimisto.
Tilaston kuvaama ilmiö	Työsopimus- tai virkasuhteessa oleville sattuneet työpaikka- ja työmatkapatu- ratmat sekä todetut ammattitaudit.
Tilastoyksikkö	Henkilö, tapaturma.
Perustiedot	Tilastoaineisto kerätään tapaturmavakuutus- ja ammattitautilain toteutuk- sessa käytettävillä tapaturmailmoituslomakkeilla. Perusluokituksia ovat ammatti, toimiala, tapaturman aiheuttaja, tapaturmatyyppi, vahingoittu- nut ruumiinosa ja vamman laji. Tapaturmatihetydet lasketaan Tilastokeskuksen työvoimatiedustelun avulla.
Tietojen saanti	Vuosijulkaisu <i>Työtapaturmatilasto</i> (SVT XXVI). Tilastoa on julkaistu vuo- desta 1898 lähtien. Tämän lisäksi työsuojeluhallituksen tilastotiedotuksina on julkaistu erityistilastoja merenkulkijoiden, autoliikenteen sekä metsä- ja uittotöiden työtapaturmista.
Täydentävät tiedot	Lääneittäisiä ja kunnittaisia lukumäärätietoja on saatavana monisteina ja mikrokortteina. Vaikealaatuiseen vammaan tai kuolemaan johtaneita tapaturmia koskevat työsuojeluviranomaisten laatimat tapaturmaselostukset on koottu atk-poh- jaiseksi rekisteriksi. Siihen on koottu noin 1 800 selostusta. Tilastollisia ryhmytyksiä ovat toimiala ja ammatti. Rekisteriä on saatavana monisteina ja mikrokortteina. Vuosina 1975–80 sattuneista kuolemaan johtaneista työtapaturmista on julkaistu tutkimus (<i>Työsuojeluhallituksen tutkimusraportti</i> n:o 35).

Ammattitautitilasto

Laatija	Työterveyslaitos, epidemiologian ja biostatistiikan osasto.
Tilaston kuvaama ilmiö	Ammatissa toimivan väestön vuosittain ilmoitetut ammattitaudit.
Tilastoyksikkö	Henkilö, ammattitautitapaus.
Perustiedot	Tilastoaineisto kerätään lääkäreiden työsuojelun valvonnasta annetun lain mukaisilla ilmoituksilla ja vakuutuslaitosten lähettämistä ilmoituksista, jot- ka pohjautuvat tapaturmailmoitukseen ja lääkärin lausuntoon. Alueelliset, ammatilliset ja toimialoittaiset tiedot tiheyslukujen laskemi- seksi saadaan Tilastokeskuksen väestötiedoista.

Tietojen saanti	Julkaisut: Vuosijulkaisu <i>Ammattitaudit</i> . Tilastoa on julkaistu vuodesta 1975 lähtien nimellä <i>Suomen ammattitautirekisteri</i> ja nimellä <i>Ammattitaudit</i> vuodesta 1979 lähtien. Julkaisemattomat: Perusaineistosta on tehtävissä erillisselvityksiä vuodesta 1964 lähtien.
Kehittämiss-hankkeet	Kehitteillä täydentävien altistustietojen keruu ja katsausten laadinta.

Ammattisyöpärekisteri ja -tilasto

Laatija	Työterveyslaitos, epidemiologian ja biostatistiikan osasto.
Tilaston kuvaama ilmiö	Syöpäsairauden vaaraa aiheuttaville aineille ja menetelmille ammatissa altistuminen.
Tilastoyksikkö	Henkilö, altistumistapaus.
Perustiedot	Tiedot kerätään työnantajilta lomakkeilla, joiden sisältämällä tiedoilla päivitetään keskusrekisteriä (ns. <i>ASA</i> -tiedostoa). Perustietoja ovat mm. työpaikka ja -osasto, tuotetiedot, työmenetelmätiedot, altistuneet ja sairastuneet.
Tietojen saanti	Työterveyslaitos laatii aineistosta tilastojulkaisuja.

KOULUTUS

Yleissivistävät oppilaitokset

Laatija	Tilastokeskus, koulutustilastotoimisto.
Tilaston kuvaama ilmiö	Perus-, kansa- ja oppikoulut, kansan-, kansalais- ja työväenopistot, niiden oppilaat ja opettajat sekä suoritettut tutkinnot.
Tilastoyksikkö	Vaihtelee oppilaitosryhmittäin: oppilaitos, kunta, lääni.
Perustiedot	Vaihtelevat oppilaitosryhmittäin. Esim. oppilaat oppilaitostyyppin, sukupuolen, luokka-asteen, opetuskielen ja oppilaitoksen sijaintialueen mukaan. Tietoja myös luokkien, luokalle jääneiden ja ehtoja saaneiden määrästä sekä peruskoulun oppilaiden osallistumisesta eri oppiaineisiin. Tiedot kansa-, keski- ja peruskouluissa suoritetuista tutkinnoista sekä ylioppilastutkinnon suorittaneiden määrästä. Ylioppilastutkinnon suorittaneista on tietoja myös tutkintorekisterissä. Opettajia koskevat tiedot ovat virkatyyppin ja kielen mukaan. Tietoja saadaan kuntien kouluviranomaisilta, kouluilta, kouluhallitukselta ja ylioppilastutkintolautakunnalta.
Tietojen saanti	<p>Julkaisut: Vuosijulkaisu <i>Yleissivistävät oppilaitokset</i> (SVT X A) lukuvuodesta 1973/74 lähtien. Tällöin <i>Kansanopetus</i> (SVT X vuodesta 1873) ja <i>Oppikoulut</i> (SVT IX vuodesta 1884) yhdistettiin yhdeksi julkaisuksi, johon lisättiin myös peruskoulujen tilastotiedot. <i>Tilastotiedotus</i>-sarjassa KO julkaistaan ennakkotilastonluonteiset <i>Lukiot syyslukukaudella</i> (vuodesta 1968) ja <i>Peruskoulut syyslukukaudella</i> (vuodesta 1972). <i>Suomen tilastollisessa vuosikirjassa</i> julkaistaan perus- ja oppikouluja sekä kansan-, kansalais- ja työväenopistoja koskevia tietoja.</p> <p>Julkaisemattomat: Perusaineisto yleensä tilaston julkaisemisvuodesta lähtien. Ennen vuotta 1950 julkaistujen tilastojen osalta perusaineistoa ei ole saatavissa kaikilta vuosilta. Tietokoneella käsiteltävä aineisto on saatavissa (tiedot siirretty magneettinauhalle) vuodesta 1970. Peruskoulujen ja niiden oppilaiden määrästä (kouluittain) on tietoja vuodesta 1972.</p> <p>Aluejako julkaisuissa ja tietopalveluaineistossa: koko maa, lääni, kunta.</p> <p>Tietokannat: Aluetietokannassa on peruskoulun oppilaita koskevia tilastotietoja vuodesta 1976 lähtien.</p>
Kehittämissankkeet	Lukiouudistuksen aiheuttama tilastojen kehittäminen.

Ammatilliset oppilaitokset

Laatija	Tilastokeskus, koulutustilastotoimisto.
---------	---

Tilaston kuvaama ilmiö Ammatillisiin oppilaitoksiin vähintään 400 tuntia kestäväään koulutukseen pyrkineet ja otetut, oppilaitosten oppilasmäärät, koulutuksen keskeyttäneet sekä päästötodistuksen saaneet.

Tilastoyksikkö Oppilaitos, opintolinja tai yhden henkilön keskeyttämisestä saatu tieto.

Perustiedot Pyrkineet ja otetut koulutusasteen ja -alan, sukupuolen, otettujen pohjakoulutuksen, opintolinjan sijaintikunnan ja oppilaitoksen omistajan mukaan. Oppilasmäärät koulutusasteen ja -alan, sukupuolen, opiskeluvuoden, opintolinjan sijaintikunnan ja oppilaitoksen omistajan mukaan. Keskeyttämiset koulutusasteen ja -alan, sukupuolen, opiskeluvuoden ja ennen keskeyttämistä suoritetun koulutuksen määrän sekä koulutuspaikkakunnan mukaan. Suoritetut tutkinnot koulutusasteen ja -alan, sukupuolen, koulutuksen pituuden, opintolinjan sijaintikunnan ja oppilaitoksen omistajan mukaan. Tutkinnon suorittaneista on tietoja tutkintorekisterissä. Tiedot saadaan oppilaitoksilta.

Tietojen saanti **Julkaisut:** Pyrkineistä ja otetuista sekä suoritetuista tutkinnoista on 1971 lähtien julkaistu vuosittainen KO-sarjan *Tilastotiedotus*. Oppilasmäärätilastosta on 1974 lähtien julkaistu vuosittain KO-sarjan *Tilastotiedotus*. Keskeyttämisistä on 1975 lähtien julkaistu vuosittainen KO-sarjan *Tilastotiedotus*. Vuosijulkaisu *Ammatilliset oppilaitokset* (SVT X B) vuodesta 1976 lähtien. Aluejakona läänit.
Julkaisemattomat: Mm. oppilaitoskohtaiset taulut; aineistot ovat konekielellisessä muodossa ja niistä voidaan tulostaa myös muita kuin julkaisuissa esitettäviä tauluja.

Täydentävät tiedot *Suomen tilastollisessa vuosikirjassa* on ammatillista koulutusta koskevia tietoja vuodesta 1884. Työllisyys- ja muista tilapäisistä kursseista on KO-sarjan *Tilastotiedotukset* vuosilta 1967–1972 ja työllisyyskoulutuksen suorittaneista 1976 lähtien.

Kehittämishankkeet Keskiasteen koulunuudistuksen aiheuttama tilastojen tarkistaminen ja uudistaminen.

Korkeakoulut

Laatija Tilastokeskus, koulutustilastotoimisto.

Tilaston kuvaama ilmiö Korkeakouluihin pyrkineet ja hyväksytyt, korkeakoulujen opiskelijat, opettajat ja tutkinnon suorittaneet.

Tilastoyksikkö Hakemukset ja hyväksytyt, opiskelija, korkeakoulu ja tiedekunta sekä tutkinnot ja tutkinnon suorittaneet.

- Perustiedot** Pyrkineet ja hyväksytyt korkeakoulun, tiedekunnan ja koulutusohjelman mukaan, opiskelijat korkeakoulun, tiedekunnan, opintosuunnan, kirjoihintulovuoden, kotipaikan, iän ja sukupuolen mukaan.
Opettajat korkeakoulun, tiedekunnan ja virkatyyppin mukaan.
Suoritetut tutkinnot korkeakoulun, tiedekunnan, pääaineen, sivuaineiden, kirjoihintulovuoden, iän ja sukupuolen mukaan.
- Tietojen saanti** **Julkaisut:** Ennakkotilasto syyslukukauden opiskelijamäärästä ja suorite-
tuista tutkinnoista julkaistaan vuosittain *Tilastotiedotus*-sarjassa KO, opis-
kelijamäärästä syyslukukaudesta 1969 lähtien ja suoritetuista tutkinnoista
lukuvuodesta 1967/68 lähtien.
Tarkempi opiskelijatilasto, joka sisältää myös suoritetut tutkinnot ja opet-
tajatilaston, on vuosina 1966–1971 ja jälleen vuodesta 1977 lähtien jul-
kaistu *Korkeakoulut*-nimisenä (SVT XXXVII). Vuodesta 1975 lähtien
opiskelijatilasto on julkaistu vuosittain myös *Tilastotiedotus*-sarjassa KO.
Opettajatilasto on julkaistu KO-sarjan *Tilastotiedotuksena* vuodesta 1972
lähtien vuosittain. Pyrkineitä ja hyväksytyttä koskeva tilasto julkaistaan
vuosittain (vuodesta 1981 lähtien *Tilastotiedotus*-sarjassa KO). *Suomen
tilastollisessa vuosikirjassa* on korkeakouluja koskevia tilastoja vuodesta
1879 lähtien. Aluejako: koko maa, läänit.
Julkaisemattomat: Opiskelijoita ja tutkintoja koskevat aineistot ovat kone-
kielissä muodossa ja niistä voidaan tulostaa muitakin kuin julkaisuissa
esitettäviä tauluja.
- Täydentävät tiedot** Väestön korkeakouluissa suorittamista tutkinnoista on tietoja saatavissa
väestön koulutusrakennetilastosta vuodesta 1972 lähtien ja sitä ennen vuo-
sien 1950, 1960 ja 1970 väestölaskennoista.
- Kehittämis-
hankkeet** Korkeakoulujen hallinnollisten aineistojen hyväksikäytön tehostaminen.
Korkeakouluihin pyrkineitä koskevan tilaston suunnittelu.

Väestön koulutusrakennetilasto

- Laatija** Tilastokeskus, koulustilastotoimisto.
- Tilaston ku-
vaama ilmiö** Väestön koulutusrakenne ja sen vuosittaiset muutokset. Oppilaitoksissa
suoritetut tutkinnot.
- Tilastoyksikkö** Perusasteen (perus-, keski- tai kansalaiskoulun) jälkeen suoritettu tutkinto
tai sen suorittanut henkilö.
- Perustiedot** Vuoden 1970 väestölaskennassa kerätyt perusasteen jälkeisiä tutkintoja
koskevat tiedot on järjestetty rekisterin muotoon. Tätä ns. tutkintorekiste-
riä pidetään ajan tasalla oppilaitoksilta tutkinnon suorittaneista kerättävien
tietojen ja väestönmuutostietojen avulla. Tutkintorekisteri sisältää perus-
asteen jälkeisen, oppilaitoksissa vähintään 400 tuntia kestävän loppuun suo-
ritetun koulutuksen.

Tutkintorekisteri sisältää mm. seuraavat tiedot: koulutus, ikä, sukupuoli, siviilisääty, pääkieli ja asuinalue. Vuosittain ylioppilastutkintolautakunnalta, ammatillisista oppilaitoksista ja korkeakouluista kerättävät tiedot ja työllisyyskursirekisteristä saatavat tiedot sisältävät lisäksi tietoja oppilaitoksista.

Tietojen saanti **Julkaisut:** Väestön koulutusrakenteesta on julkaistu vuodesta 1972 lähtien tiedot vuosittain *Tilastotiedotus*-sarjassa KO.

Aluejako: koko maa, lääni, seutukaava-alue, kunta.

Ammatillisissa oppilaitoksissa ja korkeakouluissa suoritettuja tutkintoja sekä työllisyyskursin suorittaneita koskevat ennakkotiedot julkaistaan *Tilastotiedotus*-sarjassa KO.

Tiedot ylioppilastutkinnon suorittaneista julkaistaan yleissivistäviä oppilaitoksia koskevien tilastojen yhteydessä.

Julkaisemattomat: Pääosa julkaisutauluista tulostetaan yksityiskohtaisemmillä luokituksilla.

Tietokannat: Aluetietokannassa on tietoja tutkinnon suorittaneiden koulutustasasteesta vuodesta 1975 lähtien.

Täydentävät tiedot Tiedot väestön saamasta koulutuksesta on kerätty vuosien 1950, 1960 ja 1970 väestölaskentojen yhteydessä.

– *Väestölaskenta 1950* (SVT VI C 102, osa V ja osa VIII)

– *Väestölaskenta 1960* (SVT VI C 103, osa VIII ja osa IX)

– *Väestölaskenta 1970* (SVT VI C 104, osat I, II A ja II B).

Muuttoliikettä koskevissa väestötilastoissa julkaistaan myös koulutustietoja. Tutkintorekisterin tietoja on yhdistetty mm. vuoden 1975 asunto- ja elinkeinotutkimuksen, työvoimatiedustelun ja korkeakoulutilaston tietoihin ja ne sisältyvät näiden tilastojen julkaisuihin.

TUTKIMUS

Tutkimustilasto

Laatija	Tilastokeskus, koulutustilastotoimisto.
Tilaston kuvaama ilmiö	Tutkimus- ja kehittämistyö Suomessa.
Tilastoyksikkö	Yritykset, tutkimuslaitokset, korkeakoulut sekä muut tutkimus- ja kehittämistyötä tekevät laitokset.
Perustiedot	Tutkimushenkilökunnan määrä ja tutkimushenkilökunnan tekemät tutkimustyövuodet, tutkimusmenot ja niiden rahoitus sekä tutkimus- ja kehittämistyön jako tieteenaloittain. Tiedot on kerätty pääasiallisesti kyselylomakkeilla joka toinen vuosi vuodesta 1969 lähtien.
Tietojen saanti	<i>Tutkimustoiminta</i> SVT XXXVIII vuodesta 1971 lähtien joka toiselta vuodelta; ennakkotietoja <i>Tilastotiedotus</i> -sarjassa KO. Vuoden 1969 tilasto on julkaistu ainoastaan <i>Tilastotiedotuksena</i> (KO 1971:1, KO 1971:13). Aluejako: koko maa, yhdessä taulussa läänit.
Täydentävät tiedot	UNESCO:n ja OECD:n ja Nordforskin tutkimustilastot.
Kehittämishankkeet	Tilaston laatimismenetelmä korkeakoulujen osalta, tietosisältö.

KULTTUURI, VAPAA-AIKA JA AJANKÄYTTÖ

Kulttuurioloja kuvaava kokoomajulkaisu

Laatija	Tilastokeskus.
Julkaisun kuvaama ilmiö	Kokonaiskuva maamme kulttuurioloista. Tietoja mm. seuraavilta aloilta: musiikki, teatteri, kuvataiteet, kirjallisuus, kirjastot, museot, elokuva ja valokuva, radio ja tv, lehdistö, kulttuuritapahtumat, kulttuurin rahoitus, urheilu ja liikunta, uskonnolliset yhteisöt, nuorison harrastustoiminta sekä kokoomatietoja ihmisten ajankäytöstä ja vapaa-ajasta. Ensimmäisessä <i>Kulttuuritilastossa</i> julkaistiin lisäksi suomalaisten kulttuuri- ja vapaa-ajan harrastuksia selvitelleen haastattelututkimuksen tulokset. Myös toista julkaisua varten on tehty vapaa-ajan harrastuksia kartoittava haastattelututkimus syksyllä 1981.
Perustiedot	Tiedot kerätään sekä Tilastokeskuksen että muiden virastojen ja laitosten tutkimuksista, tilastoista ja muista aineistoista. Lisäksi on käytetty eräiden järjestöjen ja yksityisten tutkijoiden kokoamia tietoja.
Tietojen saanti	Ensimmäinen koeluonteinen julkaisu ilmestyi vuonna 1978 sarjassa <i>Tilastollisia tiedonantoja</i> (nro 60) nimellä <i>Kulttuuritilasto 1977. Tilastotietoja taiteesta, tiedonvälityksestä, vapaa-ajasta, urheilusta ja nuorisotoiminnasta vuosilta 1930–1977</i> . Järjestyksessä toisen <i>Kulttuuritilasto</i> -julkaisun tiedot ovat pääasiassa vuodelta 1980.
Kehittämishankkeet	Julkaisun tietojen täydentäminen ja niiden käyttökelpoisuuden lisääminen.

SOSIAALIPALVELUT

Sosiaalipalvelutilastot

Laatija	Sosiaalihallitus, suunnittelu- ja tilastotoimisto.
Tilaston kuvaama ilmiö	Sosiaalipalvelujen käyttö.
Tilastoyksikkö	Henkilö, ruokakunta, perhe, toimipiste.
Perustiedot	<p>Kodinhoitoaputilasto sisältää tietoja kodinhoitoapua saaneista ruokakunnista, avun määrästä ja avuntarpeen syistä. Perustiedot saadaan sosiaalitoimistojen ruokakuntakohtaisista kortistoista toisteina.</p> <p>Lasten päivähoito-tilasto sisältää tietoja erityyppisten toimipisteiden määrästä ja hoitopaikoista sekä erityyppistä päivähoitoa saaneiden lasten määrästä ja ikärakenteesta. Perustiedot saadaan kuntien päivähoitokertomuksista ja yksityisten päiväkotien toimintakertomuksista.</p> <p>Kasvatusneuvolatilasto sisältää tietoja neuvoloiden ennaltaehkäisevästä työstä sekä asiakastyön osalta asiakasrakenteesta, käyntikerroista, kasvatusneuvolaan hakeutumisen syistä, toimenpiteistä jne. Perustiedot saadaan kasvatusneuvoloiden toimintakertomuksista.</p> <p>Lastenvalvojien toimintaa kuvaava tilasto sisältää tietoja au-lasten isyyden ja elatusavun selvittämiseen liittyvistä toimenpiteistä. Perustiedot saadaan lastenvalvojien toimintakertomuksista.</p> <p>Lastenhuoltoa, päihteiden väärinkäyttäjien ja irtolaisten huoltoa koskevat tilastot sisältävät tietoja niistä asiakkaista, jotka ovat olleet kuntien sosiaaliviranomaisten toimenpiteiden kohteina ko. lakien perusteella. Perustiedot saadaan henkilölomakkeilla sosiaaliviranomaisilta.</p> <p>Invalidien huollosta kerätään hallinnollisten toimintojen yhteydessä tietoja erilaisten etuisuuksien saajien lukumääristä.</p> <p>Kehitysvammaisten laitoksissa ja päivähuoltoloissa hoidettuja koskeva tilasto sisältää tietoja hoidettavien vammaisuudesta, sen syistä sekä kehitysvammalain mukaisista erityispalveluista. Perustiedot saadaan kehitysvammapiireiltä henkilölomakkeilla. Tiedoista on muodostettu rekisteri, joka päivitetään saatujen palvelujen osalta vuosittain ja muilta osin 3 vuoden välein.</p> <p>Vanhusten laitos- ja avohuollon palvelujen määrästä ja asiakkaiden määrästä ja ikärakenteesta saadaan tietoja laitosten toimintakertomuksista.</p>
Tietojen saanti	<p>Julkaisut: Tilastoja julkaistaan sosiaalihallituksen <i>Tilastotiedotuksissa</i>, <i>Suomen tilastollisessa vuosikirjassa</i> ja SVT:n sarjoissa <i>XXI Sosiaalihuoltotilaston vuosikirja</i> (vuodesta 1957) ja <i>Kodinhoitoapu</i> (vuodesta 1971). Ennen vuotta 1957 SVT:n sarja XXI on ilmestynyt eri nimillä aina vuodesta 1881. Aluejako julkaisuissa: <i>Sosiaalihuoltotilaston vuosikirjassa</i> koko maa ja läänit, <i>Kodinhoitoapu</i>-julkaisussa ja <i>Tilastotiedotuksissa</i> myös kunnat.</p>

Julkaisemattomat: Osa laadituista tilastoista toimitetaan ainoastaan valokopioina sosiaalihuollon eri osastoille ja läänien sosiaali- ja terveystoimistoille. Perusaineistosta ja julkaisemattomista tauluista on saatavissa tarkempia tietoja, myös kunnittain. Henkilöpohjaiset perusaineistot ovat magneettinauhoilla.

Tietokannat: Tilastokeskuksen aluetietokannassa on tietoja sosiaalipalvelutilastoista vuodesta 1979 lähtien.

Täydentävät tiedot	Sosiaalihuollon henkilökuntatilastot, toimeentuloturvaan koskevat tilastot, sosiaalimenotilastot, sosiaalihuollon toimintayksiköiden toiminta- ja taloustilastot, eräät erillisselvitykset (mm. sarjassa <i>Sosiaalisia erikoistutkimuksia</i> , SVT XXXII) ja <i>Sosiaalihuollon julkaisuja</i> -sarjassa.
Kehittämishankkeet	Sosiaalitoimistojen kaikkien asiakastiedostojen yhtenäistäminen ja ainakin seuraavien näihin liittyvien osatilastojen uudistaminen: lastensuojelu, päihitteiden väärinkäyttäjien huolto, lasten päivähoidon ja kasvatustalouden palvelu. Vertaa myös kohtaa toimeentuloturvaan koskevat tilastot.

Sosiaalihuollon henkilökuntatilastot

Laatija	Sosiaalihuolto, suunnittelu- ja tilastotoimisto.
Tilaston kuvaaminen	Kuntien sosiaalitoimistojen sekä valtion, kuntien ja yksityisten toimintayksiköiden virat ja toimet sekä näissä toimivan henkilökunnan määrä ja rakenne.
Tilastoyksikkö	Virka- tai toiminimike, työntekijä.
Perustiedot	Vuositalastoja varten tuotetaan tietoja pääasiassa virka- tai toiminimikeittäin henkilökunnan määrästä, viikottaisesta työpanoksesta ja pätevyydestä toimintamuodoittain. Viiden vuoden välein selvitetään perusteellisemmin mm. henkilökunnan koulutus, ikärakenne, työssäoloaika sekä työajankäyttö; viimeinen selvitys tehty ajankohdalta 31.12.1979. Sairaanhoidon koulutuksen saanut henkilökunta sisältyy myös lääkintöhallituksen henkilökuntarekisteriin. Tiedot saadaan vuosittain toimintakertomuksista, viisivuotisselvitykseen tiedot kerätään henkilölomakkeilla.
Tietojen saanti	Julkaisut: Tilastoja julkaistaan sosiaalihuollon <i>Tilastotiedotuksissa</i> ja SVT:n sarjan XXI julkaisuissa <i>Sosiaalihuollon vuosikirja</i> (vuodesta 1957) ja <i>Kodinhuoltoapu</i> (vuodesta 1971). Aikaisemmin sarja XXI on ilmestynyt eri nimillä aina vuodesta 1881. Ks. myös julkaisua <i>Sosiaalihuollon henkilökunta 1974</i> (SVT XXI A:23). Aluejako julkaisuissa: <i>Sosiaalihuollon vuosikirjassa</i> koko maa ja läänit, <i>Kodinhuoltoapu</i> -julkaisuissa ja <i>Tilastotiedotuksissa</i> myös kunnat. Julkaisemattomat: Perusaineistosta ja julkaisemattomista tauluista on saatavissa tarkempia tietoja, myös kunnittain.

Täydentävät tiedot	Sosiaalipalvelutilastot, kuntien sosiaalimenotilastot, sosiaalihuollon toimintayksiköiden toiminta- ja taloustilastot ja toimeentuloturvaa koskevat tilastot.
Kehittämishankkeet	Sosiaalihallitus tutkii mahdollisuuksia käyttää hyväksi Tilastokeskuksen ylläpitämää valtionapupalkkaisten henkilörekisteriä.

OIKEUS

Rikollisuustilastot

Laatija	Tilastokeskus, väestötilastotoimisto.
Tilaston kuvaama ilmiö	Poliisille ilmoitettujen tai muuten ilmoitettujen rikosten lukumäärä sekä ensimmäisessä oikeusasteessa käsitellyt rikokset.
Tilastoyksikkö	Rikos, tuomitsemiskerran päärikos.
Perustiedot	Rikosten lukumäärä kunnittain (vuoteen 1971 nimismiespiireittäin), rikosten selvittäminen, syyttäjälle jättäminen, selvitettyihin rikoksiin syyllisiksi epäillyt henkilöt ja syytteen nostaminen, tuomitsemiskerran päärikos, sivurikokset, tuomitsematta jättäminen, käsittelyn pituus, rikokseen syyllistyneen demografiset taustatiedot, alkoholinkäyttö, tuomion laatu sekä määrä. Tiedot saadaan poliisipiireiltä ja yleisiltä alioikeuksilta sekä muilta ensimmäisenä oikeusasteena toimivilta tuomioistuimilta.
Tietojen saanti	Julkaisut: Vuosijulkaisu <i>Poliisin tietoon tullut rikollisuus</i> (SVT XXIII A) vuodesta 1951 (aikaisemmin <i>Rikollisuus I</i> , 1927, SVT XXIII), vuosijulkaisu <i>Tuomioistuinten tutkimat rikokset</i> (SVT XXIII B) vuodesta 1951 (aikaisemmin <i>Rikollisuus II</i> , 1927, SVT XXIII), neljännesvuosittainen <i>Tilastotiedotus</i> rikosten lukumäärästä sarjassa OI vuodesta 1971, vuosittain <i>Tilastotiedotus</i> syytetyistä ja rangaistukseen tuomituista vuodesta 1977. Julkaisemattomat: Tuomioistuinten tutkimia rikoksia koskevan tilaston aineisto on magneettinauhoilla vuodesta 1967. Aluejako: koko maa, läänit, kunnat, raastuvanoikeudet, tuomiokunnat. Tietokannat: Aluetietokannassa on tietoja poliisin tietoon tulleesta rikollisuudesta vuodesta 1980 lähtien.
Täydentävät tiedot	Oikeuspoliittisen tutkimuslaitoksen (ent. Kriminologinen tutkimuslaitos) rikollisuutta koskevat julkaisut, <i>Oikeustilastotoimikunnan mietintö</i> (Kom. miet. 1973:72), <i>Oikeushallinnon ATK-toimikunnan I mietintö</i> (1973:58).
Kehittämishankkeet	Tilastojen tuotantomenetelmä muuttuu atk-rekisteripohjaiseksi poliisihallinnon tilastotuotantojärjestelmän ja rikostuomiolauselmajärjestelmien käynnistyttyä vaiheittain vuosina 1982–1986. Rikosten uhreja, rikosvahinkoja ja piilorikollisuutta koskevaa selvitystyötä jatketaan.

Tuomioistuinten toimintaa koskevat tilastot

Laatija	Tilastokeskus, väestötilastotoimisto.
Tilaston kuvaama ilmiö	Tuomioistuinlaitoksen kokonaistoiminta, ratkaistavana olleet asiat, ratkaisun lopputulos ja asian käsittelyyn kulunut aika.
Tilastoyksikkö	Ratkaistavana oleva asia.
Perustiedot	<p>Vireillepantujen asioiden työtilit alioikeuksittain; loppuunkäsitteltyjen riita-, rikos-, hakemus- ja ilmoitusasioiden sekä maksamismääräysasioiden lukumäärä ja laatu; tyytymättömyyden ilmoittaminen alioikeuden päätökseen; maksuton oikeudenkäynti; vireillepannut konkurssit sekä konkurssipesien varat ja velat.</p> <p>Hovioikeuksissa, korkeimmassa oikeudessa, läänioikeuksissa ja korkeimmassa hallinto-oikeudessa käsitellyt siviili- ja rikosasiat laadun, käsittelyajan, lopputuloksen ja muutoksenhakijan mukaan sekä hovioikeuksissa käsitellyt rikosasiat syytettyjen ja päärikoksen mukaan; erikoisoikeuksien ratkaisemat asiat laadun ja lopputuloksen mukaan.</p> <p>Tiedot saadaan alioikeuksien diaari- ja seurantajärjestelmistä sekä Tilastokeskuksen keräämistä hovioikeuksien päätösajalajeista ja erillisistä oikeus-tilastolomakkeista.</p>
Tietojen saanti	<p>Julkaisut: <i>Tuomioistuinten</i> (ja ulosotonhaltijain) <i>toiminta</i> (SVT XXIII C) vuodesta 1945. Vanhempia tietoja vuodesta 1892 (<i>Oikeustoimi</i>-sarjassa) ja vuodesta 1917 (<i>Oikeustilasto</i>-sarjassa).</p> <p>Julkaisemattomat: Perusaineistosta ja työtauluista on vuodesta 1955 alkaen saatavissa tarkempia tietoja kuin julkaisuista.</p> <p>Aluejako: koko maa, läänit, raastuvanoikeudet, kihlakunnanoikeudet, hovioikeuksien, erikoisoikeuksien ja hallintotuomioistuinten toimialueet.</p>
Täydentävät tiedot	<i>Oikeustilastotoimikunnan mietintö</i> (Kom.miet. 1973:72), <i>Oikeushallinnon ATK-toimikunnan I mietintö</i> (1973:58). Erikoisoikeuksien vuosikertomukset sisältävät myös tilastotietoja. Oikeusministeriön oikeushallinto-osaston julkaisut.
Kehittämishankkeet	Tilastojen tietosisältö tulee edelleen laajenemaan oikeushallinnon tietojärjestelmien atk-ratkaisujen kehittyessä.

Täytäntöönpanotilastot

Laatija	Tilastokeskus, väestötilastotoimisto.
Tilaston kuvaama ilmiö	Rangaistuslaitosten toiminta ja rangaistuslaitoksissa olleet henkilöt sekä ulosotonhaltijain toiminta.

Tilastoyksikkö	Täytäntöönpanotoimenpide, rangaistuslaitokseen joutunut henkilö.
Perustiedot	Rangaistuslaitosten suorit tiedot: vankien lukumäärä vankilajin, sukupuolen, ikäryhmän, rangaistusajan ja vapautumisperusteiden mukaan; ulosotonhaltijain ratkaisemat asiat laadun ja lukumäärän mukaan. Tiedot saadaan oikeusministeriön vankeinhoito-osastolta sekä lääninhallituksilta ja maistraateilta.
Tietojen saanti	Julkaisut: <i>Vankitilasto</i> vuosittain <i>Tilastotiedotus</i> -sarjassa OI vuodesta 1967 alkaen. Vanhempia tietoja vuoteen 1937 asti SVT:n sarjassa XXIII, <i>Rikollisuus III, Rangaistusta kärsivät</i> . Vuosina 1937–1967 tilastoa ei ole julkaistu. Ulosotonhaltijain toimintatiedoista osa on julkaistu SVT:n sarjassa XXIII C <i>Tuomioistuinten toiminta</i> . Julkaisemattomat: Ulosotonhaltijain lähettämistä lomakkeista on saatavissa tarkempia tietoja kuin julkaisuista. Aluejako: koko maa, rangaistuslaitokset, läänit, maistraatit.
Täydentävät tiedot	Vankeinhoidon vuosikertomukset sisältävät tietoja rangaistuslaitosten toiminnasta.
Kehittämishankkeet	Tilaston tuotantotapa atk-rekisteripohjaiseksi oikeushallinnon tietojärjestämän atk-ratkaisujen kehityssä.

Tieliikenneonnettomuustilasto

Laatija	Tilastokeskus, yritystilastotoimisto.
Tilaston kuvaama ilmiö	Poliisin tietoon tulleet ja raportoimat teillä, kaduilla ja muilla yleiselle tieliikenteelle tarkoitetuilla alueilla sattuneet liikenneonnettomuudet.
Tilastoyksikkö	Yleiselle tieliikenteelle tarkoitettulla alueella sattunut kuolemaan, loukkaantumiseen tai omaisuusvahinkoon johtanut liikenneonnettomuus.
Perustiedot	Perustiedot saadaan lomakkeilla, joilla poliisiviranomaiset ilmoittavat alueellaan sattuneet tieliikenneonnettomuudet Tilastokeskukselle. Lomakkeissa on tietoja liikenneonnettomuuden olosuhteista, siihen osallisina olleista liikenneyksiköistä sekä uhreista.
Tietojen saanti	Julkaisut: Ennakkotiedot on julkaistu vuodesta 1967 lähtien neljännesvuosittain ja lopulliset tiedot vuodesta 1968 lähtien vuosittain <i>Tilastotiedotus</i> -sarjassa LI. Vuosina 1966–67 vuositilasto julkaistiin erillisinä monisteina (Tilastollinen päätoimisto). Vuosilta 1931–65 tilasto on julkaistu <i>Sosiaalisessa aikakauskirjassa</i> . Julkaisemattomat: Perusaineisto vuodesta 1966, tietokoneella käsiteltävä aineisto vuodesta 1969. Erillisselvityksiä maksullisena tietopalveluna.

Tietokannat: Aluetietokannassa on tietoja tieliikenneonnettomuuksista vuodesta 1980 lähtien.

Täydentävät
tiedot

TVH:n tieliikenneonnettomuustilasto (yleiset tiet), vakuutusyhtiöiden liikennevahinkotilastot, lääkintöhallituksen potilasrekisteri, Liikenneturvan tieliikenneonnettomuustilastot. *Liikenneonnettomuustilastotoimikunnan mietintö* (Kom.miet. 1975:18).

YHTEISKUNNALLINEN OSALLISTUMINEN

Vaalitilastot

Laatija	Tilastokeskus, väestötilastotoimisto.
Tilaston kuvaama ilmiö	Tasavallan presidentin valitsijamiesvaalit, eduskuntavaalit, kunnallisvaalit ja neuvoo-antavat kansanäänestykset.
Tilastoyksikkö	Henkilö.
Perustiedot	Äänioikeutettujen ja äänestäneiden määrä sekä ehdokkaat, annetut äänet ja valitut puolueittain. Vaalipiirien keskuslautakunnat ja kunnat lähettävät vaalien jälkeen tiedot Tilastokeskukseen. Puolueet antavat tietoja asettamistaan ehdokkaista.
Tietojen saanti	Julkaisut: Vaalitulastoja on saatavissa koko itsenäisyyden ajalta. Tietoja tasavallan presidentin valitsijamiesvaaleista ja eduskuntavaaleista julkaistaan SVT:n sarjassa XXIX A, kunnallisvaaleista SVT:n sarjassa XXIX B ja neuvoo-antavista kansanäänestyksistä SVT:n sarjassa XXIX C. Myös <i>Suomen tilastollisessa vuosikirjassa</i> julkaistaan näitä tietoja. Vuosina 1930–1960 toimitetuista kunnallisvaaleista on tietoja kuitenkin julkaistu vain <i>Suomen tilastollisessa vuosikirjassa</i> ja <i>Tilastokatsauksissa</i> (selittävin tekstein). Julkaisemattomat: Erillisselvityksiä maksullisena tietopalveluna. Aluejako: koko maa, vaalipiirit, kunnat, äänestysalueet. Tietokannat: Aluetietokannassa on tietoja eduskuntavaaleista vuodesta 1975 lähtien ja kunnallisvaaleista vuodesta 1976 lähtien.
Täydentävät tiedot	Poliittista käyttäytymistä koskevat tutkimukset.
Kehittämissankkeet	Pyritään selvittämään puolueiden kannatusta ja sen muuttumista useiden vaalikausien ajalta. Tilastotuotannossa kehitetään edelleen vaalituloslaskennassa syntyvän atk-perusaineiston hyväksikäyttöä.

ASUMINEN

Asuntohallituksen tilastot

Laatija	Asuntohallitus, tutkimus- ja tilastotoimisto.
Tilaston kuvaama ilmiö	Asuntohallituksen lainoitus- ja tukitoiminta, asukkaiden valinta lainoitettuihin asuntoihin sekä asumistukitoiminta.
Tilastoyksikkö	Myönnettyt lainat, lainoitettut asunnot, lainansaajaruokakunnat, asumistuen saajat.
Perustiedot	<p>Tilastoja tuotetaan lainoitettujen asuntojen määrästä, laadusta ja kustannuksista, asuntoihin valituista asukkaista ja asuntojen rahoituksesta. Asumistuen tilastot kuvaavat asumistuen saajia. Lisäksi tuotetaan tilastoja lainoitettujen vuokratolokiinteistöjen hoito- ja pääomamenoista ja vahvisteista vuokrasta.</p> <p>Tilastojen perustiedot saadaan hallinnollisista päätöksistä ja niihin liittyvistä asiakirjoista. Asuntohallituksen lainoitustoimintaa kuvaavat tilastot ja kautuvat lainoitettujen uudisrakennusten, peruskorjauslainoituksen ja mustalaisväestön erityislainoituksen tilastoihin. Uudisrakennusten lainoitukseen kuuluu talokohtainen lainoitus, omakotitalojen rakentamisen lainoittaminen ja asunto-osakeyhtiöiden hyväksyminen henkilökohtaiseen osakelainoitukseen ja henkilökohtaisten osakelainojen myöntäminen. Peruskorjaustoimintaan kuuluvat omakotitalojen peruskorjaus- ja laajennuslainat sekä vuokratalojen peruskorjauslainat. Peruskorjaustoimintaan sisältyy myös vuonna 1979 aloitettu alueittainen perusparannustoiminta.</p> <p>Uudisrakentamisesta ja peruskorjaustoiminnasta kerätään tietoja lainojen määrästä, rakennusten ominaisuuksista ja hyväksytyjen suunnitelmien kustannuksista.</p> <p>Asukkaita koskevia tilastoja kerätään valtion osalainoittamiin asuntoihin vuosittain hyväksytyistä asukkaista. Tietoja on saatavissa perheiden tuloista, päämiehen iästä ja sosiaaliryhmästä, asumistiheydestä, tulonsaajien lukumäärästä.</p> <p>Asumistukitoiminnan tilastot kuvaavat asumistuen saajien lukumäärää, tuen suuruutta ja tuensaajaperheiden ominaisuuksia.</p> <p>Asuntolainoitettujen vuokratalojen hoito- ja pääomamenoista kerätään tietoja vuosittain tehtyjen tilinpäätösten pohjalta. Vuokratalojen hyväksytyt vuokrat tilastoidaan vähintään kerran vuodessa kaikista asuntolainoitetuista kiinteistöistä.</p> <p>Asuntohallituksessa on aravakiinteistörekisteri, jossa on tiedot kaikista talokohtaisesti lainoitetuista kiinteistöistä, henkilökohtaiseen osakelainoitukseen hyväksytyistä asunto-osakeyhtiöistä ja vuokratalojen peruskorjauslainaa saaneista kiinteistöistä,</p>

Tietojen saanti **Julkaisut:** Asuntohallituksen lainoitus toimintaa kuvaavat tilastot on julkaistu *Asuntohallituksen tilastoja* -kirjassa. Tilastokirja vuodelta 1979 sisältää tietoja asuntohallituksen lainoituksesta vuosilta 1949–78. Seuraavan julkaisun ilmestymisvuosi on 1981. Vuosittaisesta lainoitus toiminnasta julkaistaan tietoja *Tilastonselvityksiä* -sarjana. Tilastonselvityksiä ilmestyy vuosittain noin 20 kappaletta. Asuntohallituksen toimintakertomuksessa on myös tilastotietoja. Useimmat tilastotiedot on saatavissa lääneittäin. Lainojen kappale- ja markkamääristä on tietoja saatavissa myös kunnittain.

Vuokratilasto

Laatija Tilastokeskus, hinta- ja tulotilastotoimisto.

Tilaston kuvaama ilmiö Markkinavuokraisten ja valtion lainoittamien vuokra-asuntojen vuokrat kunkin vuoden marraskuussa. Tilasto ei sisällä työsuhdeasuntoja, alivuokralaisasuntoja eikä asuntoloita.

Tilastoyksikkö Vuokra-asunto.

Perustiedot 1) neliömetrivuokra, 2) huoneistokohtaiset tiedot: huoneluku, lämmitystapa sekä rakennuksen valmistumisvuosi. Tiedot saadaan huoneistonhaltijoilta kyselylomakkeilla. Otantaan perustuva kysely tehdään neljä kertaa vuodessa joka kerta eri vuokra-asunnoista. Vuosittain julkaistava vuokratilasto perustuu kahden kyselyn tietoihin.

Tietojen saanti Tietoja on saatavissa kaupungeista ja kauppaloista vuosilta 1961–1974 sekä maalaiskunnista vuosilta 1963 ja 1966–1974. Vuodesta 1975 lähtien tietoja on saatavissa aluejaolla: koko maa, kaupungit, asunto-oikeuspaikkakunnat (erikseen) sekä muut kunnat. Vuosien 1961–65 tilastot on julkaistu *Sosiaalisessa aikakauskirjassa*. Vuodesta 1966 lähtien tilasto on julkaistu Tilastokeskuksen *Tilastotiedotus*-sarjassa HI. Vuoteen 1974 asti tiedot koskevat kunkin vuoden syyskuuta. Vuodesta 1975 lähtien tiedot koskevat kunkin vuoden marraskuuta.

Täydentävät tiedot Lisätietoja asumisesta saa väestölaskennasta, asunto- ja elinkeinotutkimuksesta, talonrakennus- ja asuntotuotantotilastoista sekä asuntohallituksesta.

KOTITALOUKSIEN TULOT, KULUTUS JA VARALLISUUS

Tulo- ja varallisuustilasto

Laatija	Tilastokeskus, hinta- ja tulotilastotoimisto.
Tilaston kuvaama ilmiö	Luonnollisten henkilöiden ja yhteisöjen veronalaisen tulon ja varallisuuden jakautuminen sekä välitön verotus. Tilaston ulkopuolelle jäävät ne verovelvolliset, joilla ei vuoden aikana ole ollut veronalaista tuloa tai varallisuutta.
Tilastoyksikkö	Luonnollinen henkilö tai yhteisö.
Perustiedot	Luonnolliset henkilöt: luku, veronalaiset ja verotettavat tulot ja varallisuus sekä verot tuloluokan, varallisuusluokan, veroluokan, alueen, sukupuolen, iän ja perhetyypin mukaan. Yhteisöt: luku, verotettavat tulot ja varallisuus sekä verot yritysmuodon ja alueen mukaan. Tiedot saadaan verotusrekisteristä.
Tietojen saanti	Julkaisut: Vuosijulkaisu <i>Tulo- ja omaisuustilasto</i> (SVT IV B) vuodesta 1920 lähtien. Vanhemmat verotilastot vuosilta 1865, 1871, 1877, 1881. Kunnallisverotusta koskevat tiedot mukana vuodesta 1959 lähtien, erilliselvityksiä vuosilta 1924, 1927 ja 1932. Julkaisemattomat: Perusaineisto vuodesta 1968. Otantapohjaiset tiedot tietokonetauluina vuodesta 1962. Rekisteritiedot kokonaisaineistosta vuodesta 1969 lähtien. Tietokannat: Aluetietokannassa on tulo- ja varallisuustilaston tietoja vuodesta 1975 lähtien.
Täydentävät tiedot	Kotitaloustiedustelu. <i>Tulonjaon kehityspiirteitä I ja II</i> , Tilastokeskuksen <i>Tutkimuksia n:ot 12 ja 27</i> .

Tulonjakotilasto

Laatija	Tilastokeskus, hinta- ja tulotilastotoimisto.
Tilaston kuvaama ilmiö	Kotitalouksien ja tulonsaajien tulojen rakenne ja jakautuminen.
Tilastoyksikkö	Kotitalous ja tulonsaaja.
Perustiedot	Kotitaloudet: ansiotulot ja jaetut tuotantotekijätulot ja käytettävissä olevat tulot sosioekonomisen aseman, desiiliryhmän, tuloluokan, kotitalouden koon ja rakenteen, ammatissa toimivien jäsenten luvun sekä päämiehen sukupuolen, iän ja koulutuksen mukaan.

Tulonsaajat: ansiotulot ja jaetut tuotannontekijätulot sosioekonomisen aseman, desiliryhmän, tuloaluokan, sukupuolen, ammattiaseman ja toimialan sekä koulutustason mukaan.

Palkansaajat: palkkatulot ammattiaseman ja tulonansaitsemisajan mukaan. Tulonjakotilaston tiedot kerätään vuosittain 40 000 kotitalouden otoksesta. Kotitalouksista on postitiedustelussa 32 000 ja haastattelussa 8 000. Otoksen tietoihin yhdistetään tietoja hallinnollisista rekistereistä.

Tietojen saanti **Julkaisut:** Vuosijulkaisu *Tulonjakotilasto* (SVT XLI) vuodesta 1977 lähtien. Ensimmäiset tiedot julkaistaan vuosittain *Tilastotiedotuksia*-sarjassa TU.

Aluejako julkaisuissa: koko maa, suuralueet, joissakin taulukoissa läänit.

Julkaisemattomat: Konekielisestä aineistosta voi tarvittaessa saada maksullisia erityisselvityksiä. Julkaisemattomista tilastotaulukoista saa tietoja Tilastokeskuksesta.

Tietokannat: Aluetietokannassa on lääneittäisiä tietoja tulonjakotilaston aineistosta vuodesta 1977 lähtien.

Täydentävät tiedot Kotitaloustiedustelut, tulo- ja varallisuustilasto, palkkatilastot, maatalouden tulotilasto ja kansantalouden tilinpito.

Palkkatilastot

Laatija Tilastokeskus, hinta- ja tulotilastotoimisto.

Tilaston kuvaama ilmiö Palkansaajien keskiansiot tilastoittain, joissa julkaistaan myös kohdejoukon rakennetietoja eri perustietojen mukaan ryhmiteltyinä. Palkansaajaryhmät, joista palkkatilastoja laaditaan, luetaan kohdassa tietojen saanti. Maksettujen palkkojen kehitystä kuvaa ansiotasoindeksi. Työ- ja virkaehtosopimuksissa sovittujen palkkojen kehitystä mittaa sopimuspalkkaaindeksi. Mainittujen indeksien laskentamenetelmiä on selostettu *Indeksitiedotus*-sarjan AT julkaisun AT 1979:1 liitteenä olevassa menetelmäselostuksessa.

Tilastoyksikkö Palkansaaja.

Perustiedot Vaihtelevat tilastoittain. Toimihenkilöiden palkkatilastoista saadaan useimmat seuraavista tiedoista: palkansaajista sukupuoli, ikä, suoritettu tutkinto ja sen suorittamisvuosi; palkansaajien työstä ammatti, palvelussuhde, palveluksessaoloaika, toimipaikan sijainti, suuruus ja toimiala. Useimmista työntekijöiden palkkatilastoista saadaan taustatiedot vain työntekijöiden sukupuolesta ja ammatista sekä toimialasta.

Palkkatiedot kerätään palkkaustavan mukaan tunti-, päivä- tai kuukausiansioina. Työaikatiedoista saadaan esim. tehtyjen työtuntien määrä tai säännöllisen viikkotyöajan pituus.

Tiedot saadaan työnantajilta osin suoraan, osin työnantajien keskusjärjestöjen kautta.

Tietojen saanti **Julkaisut:** Tuntipalkkaisten palkkatilastoja julkaistaan neljännesvuosittain ja kuukausipalkkaisten palkkatilastoja vuosittain (yhdelta kuukaudelta vuodessa). Palkkatilastoja on julkaistu vuodesta 1968 lähtien *Tilastotiedotus*-sarjassa PA (vuoden 1968 PA:ssa on julkaistu etupäässä vuoden 1967, mutta myös vuoden 1966 ja 1968 tietoja). Vuonna 1967 julkaistiin Tilastollisen päätoimiston palkkatilastomonisteita, joissa tiedot ovat etupäässä vuosilta 1966–67, mutta osin myös aikaisemmilta vuosilta. Ennen vuotta 1967 on palkkatilastoja julkaistu *Sosiaalisessa aikakauskirjassa* ja *Tilastokatsauksissa*. Seuraavassa luetellaan eri palkkatilastot ja ilmoitetaan, miltä vuosilta tietoja on julkaistu *Sosiaalisessa aikakauskirjassa* ja *Tilastokatsauksissa*.

Nykyisin joka pariton kuukausi julkaistava:

- Valtion työntekijöiden palkkatilasto; *Sos. aikak.* 1931–32, 1945–66.

Nykyisin neljännesvuosittain julkaistavat:

- Maataloustyöntekijöiden; *Sos. aikak.* 1924–67.
- Metsätaloustyöntekijöiden; *Sos. aikak.* 1935–38, 1946–67.
- Teollisuuden työntekijöiden (STK); *Sos. aikak.* 1936, 1939–44, 1947–1966.
- Rakennusalan työntekijöiden; *Sos. aikak.* 1956–66.
- Autoliikenteen työntekijöiden; *Sos. aikak.* 1956–66.
- Ahtausalan työntekijöiden; *Sos. aikak.* 1926, 1953–66.
- Kuntien ja kuntainliittojen työntekijöiden; *Tilastotiedotus* vuodesta 1980 lähtien, sitä ennen kahdessa osassa seuraavasti:
 - Kaupunkien ja kauppaloitten työntekijöiden; *Sos. aikak.* 1934, 1942–1966.
 - Maalaiskuntien (kuntien) ja kuntainliittojen työntekijöiden
- Palkansaajien ansiotasoindeksi (1975=100); vuodesta 1979 lähtien *Indeksitiedotus*-sarjassa AT. Ks. *Indeksitiedotus*-sarjan AT julkaisun AT 1979: 1 liitteenä olevaa menetelmäselostusta.

Nykyisin vuosittain julkaistavat:

- Uittotyöntekijöiden; *Sos. aikak.* 1935–38, 1946–67.
- Metalliteollisuuden harjoittajien liitto ry:n jäsenoiminimien; *Sos. aikak.* 1965.
- Merenkulun työntekijöiden; *Sos. aikak.* 1930, 1952–67.
- Liikealan ja teollisuuslaitosten toimihenkilöiden; *Sos. aikak.* 1935, 1949–1967.
- Valtion virkamiesten; vanhimmat tiedot 1967:n palkkatilastomonisteissa vuosilta 1963–66.
- Valtion työsopimussuhteisten; vanhimmat tiedot *Tilastotiedotus*-sarjassa PA vuodelta 1966.
- Järjestöjen kuukausipalkkaisten; vanhimmat tiedot 1967:n palkkatilastomonisteissa vuosilta 1965–66.

- Ravitsemus- ja majoitusliikkeiden kuukausipalkkaisten; v. 1955 tiedot *Tilastokatsaus* 1956:3.
- Eri alojen palkkatilastojen yhteenveto; vanhimmat tiedot *Tilastotiedotus*-sarjassa PA vuodelta 1969.
- Kuntien ja kuntainliittojen kuukausipalkkaisten; *Tilastotiedotus*-sarjassa vuodesta 1975 lähtien. Sitä ennen kolmessa osassa seuraavasti:
 - Kaupunkien ja kauppaloiden kuukausipalkkaisten; v. 1951–55 tiedot *Tilastokats.* 1955:12, v. 1957 tiedot *Tilastokats.* 1957:7, 1965–1974
 - Maalaiskuntien kuukausipalkkaisten; *Tilastokats.* 1955:12, 1956:7, 1957:7 ja 11, 1965:9.
 - Kuntayhtymien (kuntainliittojen) kuukausipalkkaisten; *Tilastokats.* 1960:7, 1964:7.–1974.

Tilastokatsauksissa julkaistaan tietoja maatalouden, teollisuuden, talonrakennusalan, maa- ja vesirakennusalan, kaupunkien ja ahtausalan työntekijöiden sekä linja-autonkuljettajien keskituntiansioista sekä metsätyöntekijöiden keskimääräisistä päiväansioista. Eräiden tärkeimpien alojen palkkatilastoja julkaistaan myös *Suomen tilastollisessa vuosikirjassa*.

Ansiotaso- ja sopimuspalkkaindeksisarjoja julkaistaan palkkatilastojen yhteenvetojulkaisussa.

Alueittaisia tietoja on saatavissa lähinnä julkisen sektorin rekisteriaineistoista. Aluejako valtiosektorin julkaisuissa: koko maa, läänit. Kuntasektorin julkaisuissa: koko maa, kunnat.

Julkaisemattomat: Eri alojen palkkatilastojen perusaineisto, julkaisemattomat tilastotaulut ja magneettinauhat on yleensä tallennettu Tilastokeskukseen siitä lähtien kun Tilastokeskus on alkanut tilastoa laatia. Joidenkin tilastojen, kuten esim. teollisuuden työntekijöiden, aineisto saadaan valmiiksi muokattuna; näiden perusaineisto ei ole käytettävissä. Muista voidaan saada maksullisia erillisselvityksiä.

Aluejako tietopalveluaineistoissa: kunnat.

Täydentävät tiedot

Teollisuustilasto, tulo- ja varallisuustilasto, kansantalouden tilinpito, kuntien taloustitilasto, työllisyys- ja väestötilastot, liikeyrityslaskenta, maatalouslaskenta, *Rautatietilasto* (SVT XX; sis. mm. palkkamenot rautateillä), *Posti- ja telelaitos* (SVT XIII; sis. mm. tietoja palkkojen osuudesta henkilömenoista).

Palkkatilastojen selostuksia on julkaistu pääasiassa *Sosiaalisessa aikakauskirjassa* ja *Tilastokatsauksissa*.

Kotitaloustiedustelu

Laatija Tilastokeskus, hinta- ja tulotilastotoimisto.

Tilaston kuvaama ilmiö Kotitalouksien tulojen käyttö erilaisten kulutushyödykkeiden ostoon.

Tilastoyksikkö Yksityinen kotitalous ja yksityinen henkilö.

- Perustiedot** Viimeksi suoritettu kotitaloustiedustelu on vuodelta 1981. Tällöin kerättiin tietoja kotitalouksien kulutusmenoista ja -määristä, kestokulutustavaroitten varannosta, ilmaispalvelujen kohtaannosta sekä tuloista. Tulotietoja on käytetty julkaisuissa lähinnä taustatietoina. Edellinen kotitaloustiedustelu on vuodelta 1976.
- Perustiedot kerättiin yhdistettyä haastattelu- ja tilinpitomenetelmää käyttäen. Tilinpitoa käytettiin lähinnä kertakulutustavaroitten ja palvelusten kulutusta selvitettäessä. Tilinpitokauden pituus oli kaksi viikkoa. Haastatteluisissa havaintokausi oli koko vuosi 1981. Tutkimuksessa oli mukana noin 8 000 otannalla poimittua kotitaloutta.
- Tietojen saanti** **Julkaisut:** Laaja kotitaloustiedustelu suoritetaan viiden vuoden välein. Vuosien 1966, 1971, 1976 ja 1981 tutkimukset on julkaistu sarjassa *Tilastollisia tiedonantoja*. Aikaisemmat kotitaloustiedustelut ovat vuosilta 1908–09, 1920–21, 1928, 1950–51, 1955–56 ja 1959–60. Ne on ensimmäistä lukuun ottamatta julkaistu SVT:n sarjassa XXXIII *Sosiaalisia erikoistutkimuksia*.
- Aluejako julkaisuissa: koko maa, suuralueet, vuodesta 1981 myös läänit.
- Julkaisemattomat:** Perusaineisto ja tietokoneella käsiteltävä aineisto vuosilta 1966, 1971, 1976 ja 1981. Erillisselvityksiä, varsinkin atk-käsittelyä edellyttäviä töitä, saa maksullisen tietopalvelun kautta.
- Aluejako tietopalveluaineistossa: kunnat.
- Täydentävät tiedot** Suomen kansantalouden tilinpito (mm. kotitalouksien ja yksityisten voittoa tavoittelemattomien laitosten tulot ja kulutusmenot), kuluttajahintaindeksi, teollisuustilasto (kulutushyödykkeiden tuotanto), ulkomaankauppatilasto, palkkatilasto, tulonjakotilasto ja tulo- ja varallisuustilasto.

Vuoden 1980 kuntien kalleustutkimus

- Laatija** Tilastokeskus, vuoden 1980 kuntien kalleustutkimus.
- Tilaston kuvaama ilmiö** Kulutustavaroitten ja -palvelusten hinta- ja saavutettavuuserot kuntien välillä vuonna 1980.
- Tilastoyksikkö** Laadultaan tarkoin määritelty kulutustavara tai -palvelus.
- Perustiedot** Tavarahan vähittäismyyntihinta tai palveluksen hinta. Asuntojen hoitokulu- ja myyntihintatiedot.
- Vuoden 1980 väestö- ja asuntolaskennan rakennus-, asunto-, toimipaikka- ja väestötiedot.
- Tietojen saanti** **Julkaisut:** Edellinen kuntien kalleustutkimus on tehty vuodelta 1974. Tarkemmat tiedot tutkimuksesta ilmenevät julkaisusta: Tilastokeskus, *Tutkimuksia nro 31*. Vuoden 1980 kuntien kalleustutkimuksen kunnittaiset kalleusindeksit ja niiden laskentaperusteet julkaistaan vuonna 1982 Tilastokeskuksen *Tutkimuksia*-sarjassa ilmestyvässä julkaisussa.

Kuluttajahintaindeksi

Laatija	Tilastokeskus, hinta- ja tulotilastotoimisto.
Tilaston kuvaama ilmiö	Yksityisessä kulutuksessa käytettävien tavaroiden ja palvelusten hintojen kehitys kuukausittain.
Tilastoyksikkö	Laadultaan tarkoin määritelty kulutustavara tai palvelu.
Perustiedot	Tavaroiden vähittäismyyntihinnat, palvelusten hinnat ja asuntojen vuokrat. Hintatiedot kerätään joko keskitetysti Helsingistä tai Tilastokeskuksen haastattelijoiden toimesta yhdeksältä ns. aluekeskuspaikkakunnalta ja 88:sta paikkakunnittaiseen keräykseen kuuluvasta kunnasta. Asuntojen vuokrat saadaan Tilastokeskuksen vuokratiedustelusta.

Tietojen saanti	Tavaroiden ja palvelusten hintojen kehitystä kuvaavia erinimisiä indeksejä on laskettu 1920-luvun alkupuolelta lähtien: – elinkustannusindeksi 1914:1–6 = 100 – elinkustannusindeksi 1935 = 100 – elinkustannusindeksi 1938:8–1939:7 = 100 – elinkustannusindeksi 1951:10 = 100 – kuluttajan hintaindeksi 1957:10–12 = 100 – kuluttajan hintaindeksi 1967 = 100 – kuluttajahintaindeksi 1972 = 100 – kuluttajahintaindeksi 1977 = 100.
-----------------	--

Tarkempia tietoja vanhasta elinkustannusindeksistä saa teoksesta G. Modeen: *Elinkustannusindeksi*, Helsinki 1951. Kuluttajan hintaindeksistä on selostettu *Sosiaalisessa aikakauskirjassa* 1–2/1958 ja *Tilastokatsauksissa* 1968:11. Kuluttajahintaindeksin 1972=100 kuvaus on *Tilastokatsauksissa* 1974:5 ja julkaisussa Tuominen–Puustinen: *Kuluttajahintaindeksi. Menetelmät ja käytäntö*. Tilastokeskus, *Tutkimuksia* nro 38.

Nykyisin laskettavan kuluttajahintaindeksin 1977=100 selostus on julkaisussa Veli–Matti Lehtonen: *Kuluttajahintaindeksi 1977=100*. Tilastokeskus, *Tutkimuksia* nro 52.

Julkaisut: Kuluttajahintaindeksiä 1977=100 ja siihen ketjutettuja (sen muutosten perusteella laskettavia) elinkustannusindeksejä 1951:10=100 ja 1938:8–1939:7=100 julkaistaan kuukausittain *Indeksitiedotus*-sarjassa KH ja *Tilastokatsauksissa* sekä vuosittain *Suomen tilastollisessa vuosikirjassa*.

Tilastokeskus suosittelee, että yli viisi vuotta kestävässä indeksisopimuksissa käytettäisiin elinkustannusindeksiä 1951:10=100. Lyhytaikaisissa sopimuksissa voidaan käyttää uusinta kuluttajahintaindeksiä. Kuluttajahintaindeksin seuraava perusvuosi on 1981.

Täydentävät tiedot	Kuluttajahintaindeksiä varten kerätystä hinta-aineistosta julkaistaan <i>Tilastotiedotus</i> -sarjassa HI ja neljännesvuosittain kuluttajahintatilasto. Kuluttajahintaindeksin 1977=100 alasarjoina lasketaan väestöryhmittäiset ja alueittaiset indeksit sekä verotariffi- ja nettointaindeksi. Vuokratiedustelulla kerätään neljännesvuosittain tietoja markkinavuokraisten asuinhuoneistojen vuokrien kehityksestä (vuokratilasto).
--------------------	--

Toimeentuloturvaa koskevat tilastot

Laatija	Sosiaalhallitus, suunnittelu- ja tilastotoimisto.
Tilaston kuvaama ilmiö	Sosiaalhallituksen tehtäväkenttään kuuluvat väestön toimeentuloturvan parantamiseen liittyvät sosiaaliset tulonsiirrot kotitalouksille.
Tilastoyksikkö	Henkilö, ruokakunta, perhe.
Perustiedot	Tilastojen kuvaamia tulonsiirtoja ovat lapsilisä, äitiysavustus, elatustuki, huoltoapu, sotilasavustus, kotiuttamisraha ja invalidiraha. Tilastot sisältävät tietoja eri tulonsiirtomuotojen lukumääräisestä ja rahallisesta suuruudesta sekä etuuksia saaneista.
Tietojen saanti	Julkaisut: Tilastoja julkaistaan sosiaalhallituksen <i>Tilastotiedotuksissa</i> , <i>Suomen tilastollisessa vuosikirjassa</i> ja SVT:n sarjassa XXI: <i>Sosiaalihuoltotilaston vuosikirja</i> (vuodesta 1957) ja <i>Huoltoapu</i> (vuodesta 1969). Aikaisemmin SVT:n sarja XXI on ilmestynyt eri nimillä aina vuodesta 1881 lähtien. Aluejako julkaisuissa: <i>Sosiaalihuoltotilaston vuosikirjassa</i> koko maa ja läänit, <i>Huoltoapu</i> -julkaisussa ja <i>Tilastotiedotuksissa</i> myös kunnat. Julkaisemattomat: Perusaineistoista ja julkaisemattomista tauluista on saatavissa tarkempia tietoja, myös kunnittain.
Täydentävät tiedot	Sosiaalipalvelutilastot, sosiaalihuollon henkilökuntatilastot, sosiaalimenotilastot, sosiaalihuollon toimintayksiköiden toiminta- ja talustilastot.
Kehittämishankkeet	Sosiaalitoimistojen kaikkien asiakastiedostojen yhtenäistäminen ja näihin liittyvien osatilastojen uudistaminen (vert. myös kohtaa Sosiaalipalvelutilastot).

MUUT ELINOLOSUHTTEITA KOSKEVAT TIETOAINIESTOT

Väestö- ja asuntolaskenta 1980 (VAL 80)

Laatija	Tilastokeskus, VAL 80 (väliaikainen yksikkö).
Tilaston kuvaama ilmiö	Koko väestön ja eri väestöryhmien demografinen sekä elinkeino-, ammatti- ja koulutus rakenne, perheiden ja talouksien rakenne, asumisolot, rakennusten, asuinhuoneistojen, toimitilojen ja kesämökkien määrä ja rakenne ym.
Tilastoyksikkö	Henkilö, asuntokunta, perhe, rakennettu kiinteistö, rakennus, asuinhuoneisto, toimitila, kesämökki.
Perustiedot	<p>VAL 80 sisältää mm. seuraavia tietoja seuraavista perusjoukoista:</p> <p>Koko väestö: ikä, sukupuoli, siviilisääty, pääkieli, pääasiallinen toiminta, elinkeino, ammattiasema, sosioekonominen asema, koulutus, perhe- ja asuntokuntatiedot, asumisolot. <i>Yli 15-vuotiaista</i> lisäksi työvoimaan kuuluvuus, opiskelu. <i>Ammatissa toimivista</i> lisäksi mm. ammatti, työpaikka, kokopäivä- ja osa-aikatyö, maa- ja metsätaloustöihin käytetty aika, työttömyys, tulot.</p> <p>Ruotsinkielinen väestö, viljelijäväestö, Suomessa asuvat ulkomaan kansalaiset: osittain samoja tietoja kuin edellä.</p> <p>Eläkkeensaajat: mm. ikä, sukupuoli, perheasema, eläketyyppi, tulot, asumisolot. <i>Työkyvyttömyyseläkkeensaajista</i> ikä, sukupuoli, koulutus, pääsairaus.</p> <p>Sairausvakuutuksen päivärahan saajat, ilmaisiläkkeisiin oikeutetut, Kansaneläkelaitoksen hoitamassa kuntoutuksessa v. 1980 olleet: mm. ikä, sukupuoli, sosioekonominen asema, pääasiallinen toiminta, tulot.</p> <p>Näkö- ja kuulovammaiset, sotavammaiset: samoja tietoja kuin edellä.</p> <p>Asuntokunnat: tyyppi, henkilöluku, lapsiluku, päämiehen ikä, siviilisääty, sukupuoli, elinkeino, ammattiasema ja sosioekonominen asema; tulot, asumisolot. Erikseen <i>ruotsinkieliset, maanviljelijä- ja vanhusasuntokunnat</i> sekä <i>pienituloiset ja ahtaasti asuvat asuntokunnat</i>.</p> <p>Perheet: tyyppi, henkilöluku, alle 18- ja alle 13-vuotiaiden lasten luku ja ikä; huoltajan ikä, sosioekonominen asema ja ammatissa toimivuus; tulot, asumisolot. Erikseen <i>kaksikieliset ja ruotsinkieliset perheet, nuoret lapsiperheet ja yksinhuoltajaperheet</i> sekä <i>vaimot ja yksinäiset äidit</i>.</p> <p>Rakennetut kiinteistöt: liittymät vesi-, viemäri- ja sähköverkkoon, saunat.</p> <p>Rakennukset: pääasiallinen käyttö, rakentamivuosi, rakennusaine, lämmitystapa ja -aine, omistajatyypit, asuinhuoneistojen luku.</p> <p>Asuinhuoneistot: talotyyppi, huoneistotyyppi, rakentamivuosi, varusteet, pinta-ala, asumistiheys, hallintaperuste. Erikseen <i>ruotsinkielisen väestön ja viljelijäväestön asuinhuoneistot, vakinaisesti ja tilapäisesti asutut ja asumatomat</i> sekä <i>vuokratut asuinhuoneistot</i>.</p> <p>Toimitilat: pääasiallinen käyttö, hallintaperuste, rakentamivuosi, pinta-ala, vuokratuista toimitiloista keskimääräinen neliövuokra.</p>

Kesämökki: rakentamisvuosi, pinta-ala, talviasuttavuus, lämmitysaine, omistussuhteet, sijainti, omistajan asuinpaikka.

Perustiedot on hankittu osittain lomakkeilla osittain rekistereistä. Ajankohta, jota lomaketiedot koskevat eli ns. laskenta-ajankohta on 1.11.1980. Tärkeimmät rekisterit ovat väestön keskusrekisteri ja verotusrekisterit sekä mm. Kansaneläkelaitoksen ja maatilahallituksen rekisterit. Lomakkeilla kerättyjä rakennus- ja huoneistotietoja käytetään myös väestön keskusrekisterin täydentämiseen. Velvollisuus antaa lomakkeilla pyydytetyt tiedot perustui väestölaskentalakiin (154/38, 234/71), väestökirjalakiin (141/69, muutos 558/78) ja asetukseen vuoden 1980 väestö- ja asuntolaskennasta (953/79).

Tietojen saanti **Julkaisut:** VAL 80:n ennakkotilastot on julkaistu sarjassa *Tilastotiedotus VL*. Lopulliset tilastot julkaistaan sarjassa *Suomen virallinen tilasto (SVT) VI C:106* kaikkiaan 19 osana. *Hakemisto* (osa XVIII) sisältää aakkosellisen asiahakemiston, taulukkomallit selosteineen sekä keskeiset käsitteet, määritelmät ja luokitukset.

Aluejaot: Ennakkojulkaisuja on kahta tyyppiä: a) kunnittaisia ja b) lääni-, seutukaava-alue- ja koko maan yhteenvedot sisältäviä. Lopullisissa (SVT:n) julkaisuissa on etupäässä lääneittäisiä ja seutukaava-alueittäisiä, mutta myös kunnittaisia ja taajamia koskevia tilastoja.

Julkaisemattomat: Vain osa VAL 80:n tilastoista ilmestyy julkaisumuodossa. Julkaisemattomia taulukoita on saatavissa valokopioina ja mikrokortteina. Useimmat taulukot ovat kunnittaisia. *Hakemisto* sisältää tiedot myös julkaisemattomista aineistoista.

Tiedotustoimisto tekee VAL 80:n aineistoista maksullisia erityisselvityksiä. Se tuottaa myös VAL 80:n *osa-alueittaiset* (kuntaa pienempiä alueita koskevat) tilastot. Osa-alueita on nyt ensi kertaa muodostettu paitsi kartta-ruutujen myös ns. luonnollisten rajojen mukaan. Kunnat itse ovat tehneet rajaukset.

Aikaisemmat laskennat Lakisäätteisiä väestölaskentoja on suoritettu aikaisemmin vuosina 1950, 1960 ja 1970. Lisäksi tehtiin vuodenvaihteessa 1975–1976 asunto- ja elinkeinotutkimus (AET), joka oli eräänlainen suppeahko »väliväestölaskenta». Ennen näitä valtakunnallisia laskentoja on selvityksiä väestön määrästä ja rakenteesta tehty väestörekisterien pohjalta aina vuodesta 1749. Vuodesta 1880 alkaen selvitys tehtiin joka kymmenes vuosi.

Tietojen saanti: Varhaisimpien väestölaskentojen tuloksia on julkaistu SVT:n sarjassa VI. *Tilastollisissa tiedonannoissa n:o 63* on vuonna 1979 julkaistu selvitys väestöstä elinkeinon mukaan kunnittain vuosina 1880–1975. Vuosien 1950, 1960 ja 1970 väestölaskentojen tilastot on julkaistu SVT:n sarjassa VI C:102, 103 ja 104 ja AET:n sarjassa VI C:105. Sarjat ovat moniosaisia. Taulukkuuettelo ym. hakemistotiedot 1960:n laskennasta ovat osassa VI C:103: XIII, 1970:n laskennasta osassa VI C:104: XIX ja AET:sta osassa VI C:105: VII.

Julkaisemattomat: Julkaisemattomia tilastoja on saatavissa sekä valokopioina että mikromuodossa. Luettelot niistä sisältyvät em. hakemisto-osiin. Tilauksesta tehdään myös maksullisia *erityisselvityksiä*.

Tietokannat: Aluetietokannassa on väestölaskentojen tietoja vuosilta 1960 ja 1970 sekä AET:n tietoja vuodelta 1975.

Kehittämiss-hankkeet Vuoden 1990 väestölaskennan valmistelut on jo aloitettu. Erityisesti selvitetään mahdollisuuksia käyttää hyväksi rekistereitä. Lisäksi tutkitaan, onko tarpeen ja mahdollista suorittaa jonkinlaajuinen laskenta myös vuonna 1985.

Elinolosuhteita kuvaava kokoomajulkaisu

Laatija	Tilastokeskus (ensimmäisen julkaisun laadintaan osallistui myös valtioneuvoston kanslia).
Julkaisun kuvaama ilmiö	Kokonaiskuva suomalaisten elämisen laadusta, sen kehittymisestä ja siihen vaikuttavista seikoista. Aiheina mm. taloudelliset olot, väestö, työolot, tulonjako, terveys, koulutus ja tutkimus, sosiaaliturva, asuminen, ympäristö, kulttuuri, yhteiskunnallinen osallistuminen sekä oikeusolot ja yleinen turvallisuus.
Perustiedot	Tiedot kerätään sekä Tilastokeskuksen että muiden virastojen ja laitosten tutkimuksista ja tilastoista.
Tietojen saanti	Ensimmäinen koeluonteinen julkaisu ilmestyi vuonna 1977 sarjassa <i>Tilastollisia tiedonantoja nro 58</i> nimellä <i>Elinolosuhteet 1950–1975. Tilastotietoja suomalaisten elämisen laadusta ja siihen vaikuttavista tekijöistä</i> . Elinolosuhteita kuvaavia julkaisuja laaditaan 3–5 vuoden välein.
Kehittämiss-hankkeet	Julkaisun tietosisällön monipuolisuuden ja havainnollisuuden lisääminen.

YLEISET TALOUDELLISET OLOT

Kansantalouden tilinpito

Laatija	Tilastokeskus, kansantalouden tilinpidon toimisto.
Tilaston kuvaama ilmiö	Kansantalouden tilinpito on kokonaiskuvaus kansantaloudesta: tuotannosta, tuotannosta syntyvistä tuloista, tulojen uudelleen jaosta, kulutuksesta, säästämisestä ja pääomanmuodostuksesta ja sen rahoituksesta, työllisyydestä sekä Suomen ja ulkomaiden välisistä taloustoimista. Suurimmaksi osaksi tilinpito laaditaan sekä käyppiin että kiinteisiin hintoihin, jolloin eri suureiden arvojen kehityksestä voidaan erottaa erikseen määrällinen volyymin muutos ja hintojen muutos.
Tilastoyksikkö	Tilastoyksikköinä ovat joko a) pääasiassa tuotantopäätöksiä tekevät toimipaikat, jotka ryhmitellään funktionaalisen sektorin toimialan mukaan, tai b) pääasiassa rahoituspäätöksiä tekevät yksiköt, jotka ryhmitellään institutionaalisen sektorin mukaan.
Perustiedot	Kansantalouden tilinpito on johdettu tilasto, jonka perustiedoista suurin osa saadaan muista tilastoista ja vain pieni osa kerätään erikseen nimenomaan kansantalouden tilinpittoa varten. Perustiedot kuvaavat eri suureiden arvoja, määriä ja hintoja. Tärkeimmistä lähteistä mainittakoon maataloustilastot, teollisuustilasto, talonrakennustilasto, kaupan myyntitilasto, eri toimialojen yritystilastot, valtion tilinpäätös, kuntien taloustilasto, ulkomaankauppatilasto, Suomen Pankin maksutaselaskelmat, eri elinkeinojen palkkatilastot, työvoimatielustelu, kuluttajahintaindeksi ja tukkuhintaindeksi.
Tietojen saanti	Julkaisut: Vuosijulkaisu sekä neljännesvuosittain ilmestyvä <i>Kansantalouden tilinpito</i> julkaistaan <i>Tilastotiedotus</i> -sarjassa KT. Vuonna 1979 uudistetun kansantalouden tilinpidon mukaiset aikasarjat on koottu julkaisuun <i>Uudistettu kansantalouden tilinpito vuosina 1960–1978, Tilastollisia tiedonantoja</i> nro 66. Tämä julkaisu korvaa kaikki vastaavilta vuosilta aikaisemmin ilmestyneet julkaisut, joita julkaistiin vuodesta 1968 lähtien <i>Tilastotiedotus</i> -sarjassa KT. Vuodesta 1960 taaksepäin on kansantalouden tilinpidon tietoja ilmestynyt julkaisussa <i>Suomen kansantalouden tilinpito vuosina 1948–1964</i> , taulut, <i>Tilastollisia tiedonantoja</i> nro 43. Näitä tietoja ei ole tarkistettu uudistetun kansantalouden tilinpidon aikasarjaa vastaavaksi. Vuosien 1926–1949 kansantulotilasto on julkaistu <i>Tilastokatsaus</i> -ten numerossa 1950:11–12, mutta sen lukuja ei ole tarkistettu vuodesta 1948 alkanutta sarjaa vastaavaksi. Julkaisemattomat: Julkaisutietoja yksityiskohtaisempia tietoja on saatavissa tutkimuskäyttöön soveltuvin osin. Tietokannat: Tilastokeskuksen ylläpitämästä aikasarjatietokannasta on mahdollista saada uudistetun kansantalouden tilinpidon mukaiset tiedot konekielisessä muodossa vuositilinpidon osalta vuodesta 1960 lähtien ja neljännesvuositilinpidon osalta vuodesta 1970 lähtien.

Täydentävät tiedot Kansantalouden tilinpitoa täydentäviä tietoja on saatavissa mm. lukuisista tilinpidon laadinnan lähteinä käytettävistä tilastoista, panos-tuotos -tutkimuksista, alueellisesta kansantalouden tilinpidosta ja kausipuhdistetuista tilastosarjoista sekä valtiovarainministeriön kansantalousosaston laatimista *Taloudellisista katsauksista*. Uudistetun kansantalouden tilinpidon rakennetta, määritelmiä ja luokituksia on selostettu julkaisussa Heikki Sourama – Olli Saariaho: *Kansantalouden tilinpito, Rakenne, määritelmät ja luokitukset, Tutkimuksia nro 63*, Tilastokeskus 1980.

Neljännesvuosittaisen kansantalouden tilinpidon luokituksia ja laskentamenetelmiä on selostettu julkaisussa Uotila–Leppä–Katajala: *Kansantalouden tilinpito, Neljännesvuosittainen kansantalouden tilinpito, Tutkimuksia nro 62*, Tilastokeskus 1980. Ns. vanhaa kansantalouden tilinpitoa ja siinä käytettyjä menetelmiä on selostettu julkaisussa Paavo Grönlund–O.E.Niitamo: *Suomen kansantalouden tilinpito vuosina 1948–1964, käsitteet ja menetelmät, Tilastollisen päätoimiston monistettuja tutkimuksia nro 5, 1968*.

Alueellinen kansantalouden tilinpito

Laatija Tilastokeskus, kansantalouden tilinpidon toimisto.

Tilaston kuvaama ilmiö Alueellinen kansantalouden tilinpito kuvaa kansantalouden tuotantoa, tuotannosta syntyviä tuloja, pääomanmuodostusta ja työllisyyttä lääneittäin (ml. Ahvenanmaan maakunta).

Tilastoyksikkö Pääasiassa tuotantopäätöksiä tekevä toimipaikka, joka ryhmitellään toimialan mukaan.

Perustiedot Alueellinen kansantalouden tilinpito on johdettu tilasto samoin kuin kansantalouden tilinpitokin. Pääasialliset tietolähteet ovat samat kuin kansantalouden tilinpidossa. Niiden lisäksi on alueellisten jakautumien selvittämiseen käytetty väestölaskentoja, yritysrekisteriä, tulo- ja varallisuustilastoa, asunto- ja elinkeinotutkimusta ja kotitaloustiedustelua sekä tehty alueittaisia erityisselvityksiä eri hallinnollisten tilastojen perusaineistoista.

Tietojen saanti **Julkaisut:** Vuosia 1960 ja 1970 koskevat tiedot on julkaistu *Tilastollisia tiedonantoja*-sarjassa nro 53. Vuotta 1973 koskevat tiedot on julkaistu saman sarjan numerossa 57. Seuraava alueellinen Kansantalouden tilinpito koskee vuosia 1976 ja 1978.

Aluejako julkaisuissa sekä tietopalveluaineistossa: lääni.

Tietokannat: Aluetietokannassa on lääneittäisiä tietoja alueellisesta kansantalouden tilinpidosta.

Täydentävät tiedot Alueellista kansantalouden tilinpitoa täydentäviä tietoja on saatavissa laadinnassa lähteinä käytettävistä tilastoista. Aikaisemmin on tehty vuotta 1962 koskeva selvitys kansantuotteesta ja työllisyydestä tilastoalueittain: *Talousneuvoston mietintö lähivuosien kasvupolitiikasta, Komiateanmietintö 1964:A 16.*

Kehittämiss-hankkeet Lähivuosina alueellisen kansantalouden tilinpidon laadintatiheyttä lisätään ja tilinpito laajennetaan koskemaan alueittaista tulojen uudelleenjakoa, kulutusta ja säästämistä.

Panos-tuotos -tutkimukset

Laatija Tilastokeskus, kansantalouden tilinpidon toimisto.

Tilaston kuvaama ilmiö Panos-tuotos -tutkimuksessa tarkastellaan toimintojen välisiä hyödykevirtoja, kotimaan ja ulkomaiden välisiä hyödykevirtoja, hyödykkeiden käyttöä eri tarkoituksiin sekä toimialojen kustannusrakennetta.

Tilastoyksikkö Toimipaikka ja hyödyke.

Perustiedot Panos-tuotos -tutkimus vaatii yksityiskohtaisia tietoja, joista vain osa saadaan valmiina perustilastoista. Tärkeimmät lähes sellaisenaan käyttökelpoiset tilastot ovat hyödykkeittäiset teollisuus- ja ulkomaankauppatilastot. Muu osa tiedoista hankitaan erillisselvityksin ja lisätiedusteluin.

Tietojen saanti **Julkaisut:** Osmo Forssell – Paavo Grönlund: *Panos-tuotostutkimus Suomen talouselämästä v.1956, Tilastokatsauksia 1960:10.* Osmo Forssell: *Tuotantotoimintojen väliset yhteydet Suomen talouselämässä, Panos-tuotostutkimus vuodelta 1959. Tilastollisia tiedonantoja 42, Helsinki 1965.* Osmo Forssell: *Suomen vuoden 1963 panos-tuotostaulukon laatiminen RAS-menetelmällä, Tilastokatsauksia 1968:6.* Siltari – Seppä – Kunnas: *Panostuotostutkimus Suomen talouselämästä vuodelta 1965, Tilastotiedotus KT 1969:3.* Osmo Forssell: *Panoskertoimen muutokset Suomessa vuosina 1954–1965, Tilastollisia tiedonantoja 47, Helsinki 1970.* *Suomen kansantalouden panos-tuotusrakenne vuonna 1970, Panostuotostutkimus, Tilastollisia tiedonantoja 57, Helsinki 1977.* Tilastokeskuksessa on myös julkaisematonta panos-tuotos -aineistoa vuotta 1970 myöhäisemmistä vuosista.

Kehittämiss-hankkeet Seuraava laaja panos-tuotos -tutkimus koskee vuotta 1980, ja se valmistuu vuoden 1983 alkupuolella. Laajoja panos-tuotos -selvityksiä on tarkoitus tuottaa viiden vuoden väliajoin. Toimialaluokitukseltaan suppeampia panos-tuotos -tutkimuksia aletaan laatia vuosittain. Näistä ensimmäinen koskee vuotta 1981. Ne julkaistaan noin kaksi vuotta selvitysvuoden päättymisestä.

Rahoitustilinpito

Laatija	Tilastokeskus, kansantalouden tilinpidon toimisto.
Tilaston kuvaama ilmiö	Rahoitustilinpito kuvaa kaikkia kansantalouden rahoitusvirtoja ja -varantoja. Rahoitusvarantoja esittävä rahoitusmarkkinatilasto antaa poikkileikkauskuvan eri sektoreiden saatava- ja velkasuhteista. Rahoitustilinpidoissa selvitetään kansantalouden eri sektoreiden varallisuuden muodostus sekä sen rahoitus säästämisen ja luottorahoituksen avulla.
Tilastoyksikkö	Institutionaalinen yksikkö: esim. kotitalous, liikeyritys, valtio, kunta.
Perustiedot	Rahoitusmarkkinatilasto: saatavat ja velat vaateittain. Rahoitustilinpito: saatavien ja velkojen muutokset sektoreittain ja vaateittain, sektorin nettoluotonanto, varallisuuden bruttomuodostus ja varallisuuden muodostuksen rahoitus. Tärkeimmät lähteet: Rahoitusmarkkinatilastossa rahalaitoksia ja muita yrityksiä koskevat tasetilastot, valtion tilinpäätös, kuntien finanssitalasto sekä eri sektoreille tehtävät tiedustelut. Rahoitustilinpidoissa myös kansantalouden tilinpito.
Tietojen saanti	Julkaisut: Rahoitusmarkkinatilasto on vuodesta 1969 julkaistu vuosittain <i>Tilastotiedotus</i> -sarjassa RT. Suomen Pankki on julkaissut rahoitusmarkkinatilastoa (ent. luottomarkkinatilasto) vuosilta 1953-69 <i>Taloudellisten selvitysten</i> yhteydessä. Rahoitustilinpito on vuodesta 1970 julkaistu vuosittain <i>Tilastotiedotus</i> -sarjassa RT. Rahoitustilinpitoa julkaistaan pääsektoreittain myös <i>Tilastotiedotus</i> -sarjassa KT.
Täydentävät tiedot	Suomea koskevaa rahoitustilinpitoaineistoa julkaistaan mm. OECD:n julkaisuissa <i>OECD-Financial Statistics</i> : osat 1 ja 2 sekä kolme täydennysosaa (<i>Supplement</i>) vuodessa.
Kehittämishankkeet	Rahoitustilinpitoa pyritään kehittämään siten, että voidaan a) eritellä useampia institutionaalisia sektoreita, b) parantaa mm. arvostusten muutoslaskelmien luotettavuutta ja c) tuottaa asteittain neljännesvuosittaista rahoitustilinpitoa.

Liikevaihtoverotilasto

Lopetettu vuonna 1978. Viimeinen vuositalasto vuodelta 1977, viimeinen kuukausitalasto touko-kesäkuulta 1978.

Lopettaneiden liikevaihtoverovelvollisten yritysten tilasto

Lopetettu 1.1.1977. Viimeinen tilasto vuodelta 1976.

Kausivaihteluista puhdistetut tilastosarjat

Laatija	Vuoden 1975 alusta Tilastokeskus, kansantalouden tilinpidon toimisto. Aikaisemmin Suomen Pankki.
Tilaston kuvaama ilmiö	Keskeiset taloudelliset aikasarjat puhdistetaan normaalista kausivaihtelusta niissä ilmenevän trendi- ja suhdannekehityksen selvittämiseksi. Eräistä aikasarjoista puhdistetaan myös kalenterista aiheutuva vaihtelu. Käytetty menetelmä ottaa huomioon myös kausivaihtelun muuttumisen. Puhdistettavat sarjat käsittävät sekä kuukausi- ja neljännesvuosisarjoja.
Tilastoyksikkö	Vaihtelee, sillä puhdistettavat aikasarjat kuvaavat laajasti talouselämän eri ilmiöitä.
Perustiedot	Puhdistettavat sarjat saadaan suoraan eri tilastoviranomaisilta. Tilastokeskuksen muiden toimistojen lisäksi perustietoja tuottavat valtiovarainministeriö, tullihallitus, työvoimaministeriö, maatilahallitus ja OECD. Kansantalouden tilinpidon toimisto kerää osan kalenterivaihtelun puhdistamisessa tarvittavasta materiaalista.
Tietojen saanti	Julkaisut: Tuoreimmat tiedot <i>Tilastokatsauksissa</i> vuodesta 1972 alkaen. Vuodesta 1978 alkaen julkaistaan tuoreita tietoja kansantalouden tilinpidosta myös neljännesvuosittaisessa <i>Kansantalouden tilinpito</i> -julkaisussa <i>Tilastotiedotus</i> -sarjassa KT. Suomen Pankki on aikaisemmin julkaissut vastaavat sarjat neljä kertaa vuodessa ilmestyneessä <i>Suunta ja Suhdanne</i> -julkaisussa.
Täydentävät tiedot	Kukkonen P: <i>Analysis of Seasonal and Other Short-term Variations with Applications to Finnish Economic Time Series</i> , Suomen Pankin julkaisusarja B:28.

MAA-, METSÄ- JA KALATALOUS, METSÄSTYS

Maatalouden kokonaistuottoa, kustannuksia ja ravintotaseita koskevat laskelmat

Laatija	Maatalouden taloudellinen tutkimuslaitos.
Tilaston kuvaama ilmiö	Maatalouden eri tuotto- ja kustannuserien sekä maataloustulon kehitys vuosittain. Ravintoaineiden tuotanto, tuonti ja vienti sekä kotimainen käyttö eri tarkoituksiin.
Perustiedot	Viralliset tilastot, eri tutkimuslaitosten tilastot sekä muut tilastot.
Tietojen saanti	Tilastoja on julkaistu sarjassa <i>Maatalouden taloudellisen tutkimuslaitoksen julkaisuja</i> (Matias Torvela – Jorma Kallio: <i>Ravintoaineiden kulutuksesta Suomessa vuosina 1959–68 ravintotaselaskelmien mukaan</i>) ja <i>Maatalouden taloudellisen tutkimuslaitoksen tiedonantoja</i> (Lulu Siltanen: <i>Maatalouden kokonaislaskelmat 1960–75</i>). Ravintotaseita on julkaistu vuoden 1968 jälkeen ja kokonaislaskelmia vuoden 1975 jälkeen em. <i>tiedonantoja</i> -sarjassa.
Täydentävät tiedot	Timo Korva: <i>Selvitys maatalouden tilastotoiminnasta Suomessa vuonna 1973</i> . Tilastokeskus, <i>Muistio nro 22</i> , Helsinki 1973. Myös kansantalouden tilinpidon maataloutta koskevista sarjoista saa tietoja maatalouden tuotoista ja kustannuksista vuodesta 1948 sekä maatilatalouden yritys- ja tulotilastosta vuodesta 1973 lähtien.
Kehittämishankkeet	Laskelmien täydentäminen sellaisten erien osalta, joista ei tilastotietoja suoranaisesti ole käytettävissä. Lisäksi ravintotaselaskelmien kehittäminen siten, että ne mahdollistavat ravinnon laadun ja monipuolisuuden seurannan.

Maa- ja metsätalouden taloustilasto

Laatija	Tilastokeskus, kansantalouden tilinpidon toimisto.
Tilaston kuvaama ilmiö	Maa- ja metsätalous kansantaloudessa. Maa- ja metsätalouden kokonaistuotoksen ja välituotekäytön arvo hyödykkeittäin käyvin ja kiintein hinnoin. Tuotannosta syntyvät tulot, pääomanmuodostus ja työllisyys.
Tilastoyksikkö	Pääasiassa tuotantopäätöksiä tekevä toimipaikka, joka ryhmitellään toimialan mukaan.
Perustiedot	Maa- ja metsätalouden taloustilasto on johdettu tilasto, jossa julkaistavista tiedoista pääosa on kansantalouden tilinpidon maa- ja metsätalouden alasarjoja. Perustiedoista valtaosa saadaan muista tilastoista. Ne kuvaavat eri suureiden määriä, hintoja ja arvoja.

Tärkeimpiä lähteitä ovat maatilahallituksen tilastot, Maatalouden taloudellisen tutkimuslaitoksen hintaindeksit, Pellervo-Seuran Markkinatutkimuslaitoksen ja Työväen taloudellisen tutkimuslaitoksen hintatilastot ja maatilatalouden yritys- ja tulotilasto sekä Metsäntutkimuslaitoksen keräämät puun hakkuu- ja hintatilastot.

Tietojen saanti	Tilastoa on julkaistu sarjassa <i>Maa- ja metsätalouden taloustilasto</i> , SVT XXXIX ja julkaisussa: Pekka Mäkelä – Raimo Nurminen: <i>Maa-, metsä- ja kalatalous sekä metsästyksen kansantalouden tilinpidossa</i> . Tilastokeskus, <i>Tutkimuksia nro 61</i> , Helsinki 1980. Tiedot julkaistaan vuodesta 1960 alkaen.
Täydentävät tiedot	Maatalouden taloudellisen tutkimuslaitoksen kokonaislaskelmat sekä maataloustuotteiden ja tuotantopanosten hintaindeksit, Metsäntutkimuslaitoksen tilastot.

Maatilatalouden yritys- ja tulotilasto

Laatija	Tilastokeskus, kansantalouden tilinpidon toimisto.
Tilaston kuvaama ilmiö	Maatilatalouden tuotot ja kustannukset sekä puhdas tulo ja investoinnit. Maatilatalouden harjoittajien valtionveronalaiset tulot ja verot.
Tilastoyksikkö	Maatila, jolla on viljelyksessä vähintään kaksi hehtaaria peltoa tai puutarhaa ja jota verotetaan maatilatalouden tuloverolain perusteella.
Perustiedot	Tiedot perustuvat mautilojen osalta mautilarekisteriin ja maatilatalouden verolomake 2:een sekä viljelijöiden osalta verotusrekisteriin. Kokonaislukuja, keskiarvoja tai jakaumia on tulostettu tilasuuruusluokan, omistajatyypin, tuotantosuunnan, maatilatalouden osuuden mukaan viljelijän tuloista, viljelijän iän sekä läänin ja kunnan mukaan. Vuodesta 1976 alkaen tulokset voidaan laskea myös hehtaaria kohden.
Tietojen saanti	Tietoja on julkaistu vuodesta 1973 alkaen sarjassa <i>Maatilatalouden yritys- ja tulotilasto</i> , SVT XXXIX ja <i>Tilastotiedotus</i> -sarjassa KT vuodesta 1976. Aluejako julkaisuissa: lääni, yhdessä taulukossa kunta. Aluejako tietopalveluaineistossa: kunta. Tietokannat: Aluetietokannassa on maatilatalouden yritys- ja tulotilaston tietoja vuodesta 1979 lähtien.
Täydentävät tiedot	Pekka Mäkelä: <i>Maatalouden yritystilastojärjestelmän kehittäminen</i> , Tilastokeskus, <i>Tutkimuksia nro 59</i> , Helsinki 1980; mautilarekisteri, tulojako-tilasto, maa- ja metsätalouden taloustilasto, Maatalouden taloudellisen tutkimuslaitoksen kokonaislaskelmat ja kannattavuustutkimus sekä mautilahallituksen työpanostilasto.
Kehittämishankkeet	Maatilahallituksen metsätilarekisterin yhdistäminen tilastoon. Tällöin saadaan tulo-, varallisuus- ja verotustietoja myös mautiloihin kuulumattomien metsätilojen omistajista.

Maatalouden kannattavuustutkimus

Laatija	Maatalouden taloudellinen tutkimuslaitos.
Tilaston kuvaama ilmiö	Maatilojen vuosittainen liiketaloudellinen tulos.
Tilastoyksikkö	Maatila.
Perustiedot	Tiedot kerätään noin 1 000 ns. kirjanpitotilalta, jotka ovat yksityisen viljelijän hallitsemia ja tutkimukseen vapaaehtoisesti osallistuvia tiloja. Tiedot perustuvat maatilojen täydelliseen kirjanpitoon, josta saadaan tiedot maatilan kokonaistuotosta ja liikekustannuksista erittelyineen sekä liiketuloksesta, investoinneista, rahaliikkeestä, metsätaloudesta ja oman tilan maataloustuotteiden käytöstä kotitaloudessa. Tutkimuksen tulokset julkaistaan maatilaa ja hehtaaria kohden laskettuina sekä luokiteltuina tutkimusalueittain ja tilasuuruusluokittain. Ympärivuotisen tutkimuskirjanpitoaineiston hankinnasta huolehtivat maatalouskeskukset ja vastaavat ruotsinkieliset järjestöt.
Tietojen saanti	Tietoja on julkaistu tilivuodesta 1960/61 lähtien sarjassa <i>Maatalouden taloudellisen tutkimuslaitoksen julkaisuja</i> nimellä <i>Tutkimuksia Suomen maatalouden kannattavuudesta</i> . Yksityiskohtaisempia tietoja sekä erityisselvityksiä on julkaistu sarjassa <i>Maatalouden taloudellisen tutkimuslaitoksen tiedonantoja</i> . Aikaisempia tietoja on julkaistu vuodesta 1912 lähtien sarjassa <i>Maataloushallituksen tiedonantoja</i> .
Täydentävät tiedot	Timo Korva: <i>Selvitys maatalouden tilastotoiminnasta Suomessa vuonna 1973</i> . Tilastokeskus, <i>Muistio nro 22</i> , Helsinki 1973.
Kehittämiss-hankkeet	Eri tuotteisiin erikoistuneiden tilojen määrän lisääminen aineistossa, alueellisen edustavuuden parantaminen sekä tietojen saannin nopeuttaminen.

Maataloustuotteiden ja tuotantopanosten hintaindeksit

Laatija	Maatalouden taloudellinen tutkimuslaitos.
Tilaston kuvaama ilmiö	Maataloustuotteiden tuottajahintojen ja maatalouden tuotantopanosten hintojen muutokset kuukausittain ja neljännesvuosittain.
Perustiedot	Tiedot maataloustuotteiden hinnoista saadaan lähinnä maatilahallituksen, Pellervo-Seuran Markkinatutkimuslaitoksen, Työväen taloudellisen tutkimuslaitoksen ja Valtion Viljavaraston tilastoista. Tuotantopanosten hintatiedot saadaan lähinnä eri keskusliikkeiden hinnastoista.

Tietojen saanti	Hintatilastoja ja -indeksejä on julkaistu vuodesta 1967 lähtien maatilahallituksen sarjassa <i>Maataloustilastollinen kuukausikatsaus</i> sekä Tilastokeskuksen <i>Tilastokatsauksissa</i> . Indeksien selostukset on julkaistu <i>Maatalouden taloudellisen tutkimuslaitoksen tiedonantoja</i> -sarjan numerossa 29. Lähempiä tietoja indekseistä saa Maatalouden taloudellisesta tutkimuslaitoksesta.
Täydentävät tiedot	Perustietojen hankintatilastot. Timo Korva: <i>Selvitys tilastotoiminnasta Suomessa vuonna 1973</i> . Tilastokeskus, <i>Muistio nro 22</i> . Helsinki 1973.
Kehittämishankkeet	Indeksien uusiminen tarvittavin väliajoin. Koska indeksit ovat eräiden lakisääteisten toimintojen ja maatalousalan sopimusten perustana erittäin tärkeitä, niitä kehitetään jatkuvasti.

Maatilahallitukset tilastot

Laatija	Maatilahallitus, tilastotoimisto.
Tilaston kuvaama ilmiö	Maatalouden tuotanto, maatiloilla asuvan väestön sekä maatalojen oman ja palkatun työvoiman työpanos, maatalouden muu tuotantopanos, maatalouden tukeminen ja rakennerationalisointi, maatilametsälöt, meijerit, teurastamot ja rehumyllyt sekä (viiden vuoden välein) kaikki metsätilat, myös maatiloihin kuulumattomat.
Tilastoyksikkö	Vaihtelee tilastoittain.
Perustiedot	<p>Varsinainen tilastotoimi. Varsinaisella tilastotoimella tarkoitetaan niitä tilastoja, joiden pohjana on maatilahallituksen erityisesti tilastotarkoituksia varten hankkima perusaineisto.</p> <p>Yleinen maatalouslaskenta on toimitettu joka kymmenes vuosi. Tietoja mm. tilojen määrästä ja omistussuhteista, rakennusten ja muiden tuotantolaitteiden määrästä, varustetasosta, koosta, iästä, rakennusaineesta ym., koneiden ja laitteiden määrästä ja omistussuhteista, maatalouden työvoiman ikärakenteesta ja koulutuksesta, puutarhojen ja kasvihuoneiden määrästä, turkiseläintarhauksesta ja metsälöistä.</p> <p>Vuoden 1969 jälkeen ei laskentoja enää ole toimitettu, koska niitä korvaa vuosittain päivitettävä maatilarekisteri (Laki 675/75).</p> <p>Vuosi- ja muut tilastot sisältävät tietoja mm. tilojen määrästä ja omistussuhteista, maan käyttölajeista, kotieläimistä, maataloudessa työskentelevistä ja työpanoksesta, ostoväkirehuista, polttoaineesta, kasvinviljelytuotannosta, kotieläintuotannosta, puutarhaviljelystä ja puutarhojen hoidosta.</p> <p>Perustiedot saadaan joko maatilarekisteristä, postitiedusteluista tai tilastoasiamiesten tekemistä haastatteluista.</p>

Maatilarekisteri perustettiin vuoden 1972 alussa. Sen ensisijaisena tarkoituksena on muodostaa sellainen ajan tasalla oleviin tietoihin pohjautuva perusaineisto, jota voidaan käyttää kehikkona erilaisten otantaan perustuvien maataloustilastojen tuotannossa. Rekisteriä varten tiedustellaan kaikilta vähintään yhden peltohehtaarin tiloilta vuosittain maatilatunnus, pinta-alatiedot käytössä olleista maa-alueista, pinta-aloissa tapahtuneet muutokset ja muutosten syyt, viljelijän nimi, osoite, henkilötunnus ja ammatti sekä päätilan nimi ja rekisterinumero.

Hallinnolliset tilastot ovat sellaisia, jotka laaditaan maatilahallitukseen maatilalain perusteella lähetettyjen hakemusten ja asiakirjojen sekä maatilahallituksessa tehtyjen maataloutta koskevien päätösten ja ratkaisujen perusteella. Näistä tilastoista tärkeimpiä ovat maatilalain soveltamisalaa, maatalouden lainoja, maataloustuotannon tasapainottamista, maatalouden tukemista hintapoliittisin keinoin ja porotilalain soveltamista koskevat tilastot.

Tietojen saanti Yleinen maatalouslaskenta on julkaistu SVT:n sarjassa III. Ensimmäinen on vuodelta 1910 ja viimeinen vuodelta 1969. Maatalouden vuositilasto on julkaistu SVT:n sarjassa III vuodesta 1921. Vanhempia tietoja maataloudesta on julkaistu samassa sarjassa aina vuodesta 1869 lähtien. Em. julkaisujen lisäksi maatilahallitus julkaisee tilastoja sarjoissa *Maataloustilastollinen kuukausikatsaus* (mm. hallinnolliset tilastot julkaistaan tässä sarjassa) ja *Maatilahallituksen tiedonantoja*, jossa ilmestyy vuosittain seuraavia julkaisuja: *Tilastoa Suomen karjantarkkailutoiminnasta*, *Valtion Siementarkastuslaitoksen toiminta* (vuosikertomus), *Valtion maatalouskemian laitoksen tiedonantoja* (vuosikertomus) ja *Maatilahallitus* (vuosikertomus). Tavallisin tulostusalue maatilahallituksen tilastoissa on maatalouskeskus, joita on 18. Vuoteen 1970 saakka tulostusalueena oli maanviljelyseura (21 kpl). Kunnittaisia tietoja saadaan yleisestä maatalouslaskennasta ja maatilarekisteristä sekä vuodesta 1975 lähtien metsätilarekisteristä. Maatilarekisterin tiedot tulostetaan myös lääneittäin ja maatalouspiireittäin. Vuoden 1976 rekisteri on ensimmäinen tällä tavalla tulostettu.

Täydentävät tiedot Maatalouden taloudellisen tutkimuslaitoksen, Pellervo-Seuran Markkina- tutkimuslaitoksen ja Työväen taloudellisen tutkimuslaitoksen tilastot sekä Tilastokeskuksen tilastoista maataloutta koskeva kansantalouden tilinpito, maatalouden yritys- ja tulotilasto, maa- ja metsätalouden taloustilasto, maataloustyöntekijöiden palkkatilasto, kotitaloustiedustelu ja työvoimatiedustelu.

Timo Korva: *Selvitys maatalouden tilastotoiminnasta Suomessa vuonna 1973*. Tilastokeskus, *Muistio nro 22*. Helsinki 1973.

Kehittämishankkeet Julkaisutoiminnan kehittäminen ja laajentaminen (erillinen maatilarekisterijulkaisu, maatilatilastollinen vuosikirja), puutarharekisterin aikaansaaminen sekä maatilalain soveltamisalaa ja maatalouden tukemista koskevien tilastojen kehittäminen. Kuukausitilastot viljan ja perunan kauppantulohinnoista.

Metsähallituksen toimintakertomus ja suoritetilasto

Laatija	Metsähallitus, laskenta- ja tilastotoimisto.
Tilaston kuvaama ilmiö	Metsähallituksen toiminta yleensä (toimintakertomus); metsäpinta-alat, työvoima, keskipäivänsiot, tapaturmat, metsänhoito- ja metsäojitustyöt, metsäpalot, puun korjuu ja luovutus, teiden ja uittoväylien rakentaminen sekä taloustulos (suoritetilasto).
Perustiedot	Perustiedot ovat pääosin hoitoalueittain (29 hoitoaluetta), eräissä tapauksissa työkohteittain.
Tietojen saanti	Julkaisut: <i>Toimintakertomus</i> ja <i>suoritetilasto</i> on julkaistu nyky muodossa vuodesta 1971. Toimintakertomus julkaistaan kertomusvuotta seuraavan vuoden kesäkuussa. Se sisältää ruotsin- ja englanninkieliset tiivistelmät. Toimintakertomuksessa tiedot on esitetty pääasiassa koko metsähallitusta koskevin, eräissä tapauksissa piirikunnittain. <i>Suoritetilasto</i> julkaistaan monisteenä maaliskuussa ja myöhemmin Metsäntutkimuslaitoksen julkaiseman <i>Metsätilastollisen vuosikirjan</i> (SVT XVII A, <i>Folia Forestalia</i>) liitteenä. Vuosikirja on suomen- ja englanninkielinen. Pääosa suoritetilaston tiedoista on esitetty piirikunnittain, eräin osin myös hoitoalueittain. Suoritetilaston useat taulukot sisältävät vertailutietoja 10 aikaisemmalta vuodelta. Vuodesta 1974 lähtien on julkaistu myös taskumuistio, joka sisältää metsähallitusta koskevat oleelliset tilastotiedot. Vanhempia tietoja on saatavissa yli 100 vuoden ajalta metsähallituksen toimintakertomuksista. Ensimmäinen kertomus on julkaistu vuonna 1865. Julkaisemattomat: Perusaineisto ja sen perusteella tehdyt tilastotaulukot säilytetään osaksi valtionarkistossa (vanhempi aineisto) ja osaksi metsähallituksessa. Atk-aineistoa on vuodesta 1962 lähtien.
Täydentävät tiedot	Erkki Laitakari: <i>Metsähallinnon vuosisataistaival 1859–1959. (Silva Fennica 107)</i> . Vuosikolmannesraportti sekä taloustulosta, työvoiman määrää (kaksi kertaa kuukaudessa), pinta-aloja, tapaturmia yms. koskevat monistheet ja hallinnollisesta tietoaineistosta tuotetut tulosteet.

Tilatilasto

Laatija	Maanmittaushallitus, tarkastustoimisto.
Tilaston kuvaama ilmiö	Tilojen (rekisteriyksiköiden) määrä suuruusluokittain.
Tilastoyksikkö	Maarekisteriyksikkö.
Perustiedot	Rekisteriyksiköiden määrä suuruuden mukaan sekä vesitilat ja pakkolunas- tettut alueet koko maassa ja lääneittäin. Perustiedot saadaan maanmittaus- konttorien pitämistä luetteloista.

Tietojen saanti	Tilastoa on pidetty vuodesta 1924 ja sitä on julkaistu sarjassa <i>Maanmittaushallituksen julkaisuja</i> . Sarjan julkaisu nro 19 (ilm. 1931) osoitti vuoden 1924, nro 29 (ilm. 1937) vuoden 1935 ja nro 37 (ilm. 1960) vuoden 1958 lopun tilanteen kunnittain. Viimeksi mainitussa julkaisussa on lisäksi kuntien pinta-alat 1.3.1960. Vuodesta 1960 lähtien tilasto on julkaistu SVT:n sarjassa XIVA <i>Maanmittaus</i> . Kunnittaiset tiedot tulevat maanmittauskonttoreilta, tietoja saa maanmittaushallituksen tarkastustoimistosta. Aluejako julkaisuissa: läänit. Aluejako tietopalveluaineistossa: kunnat.
Kehittämiss-hankkeet	Tilojen luokitteluun käyttötarkoituksen mukaan. Maanmittauskonttori ovat keränneet vuodesta 1976 lähtien lohkomis- ja vuodesta 1977 myös halkomistoimituksissa muodostettujen tilojen käyttötarkoitustiedot. Kyseiset tiedot julkaistaan <i>Maanmittaushallituksen vuositilastot</i> -julkaisussa.

Valtakunnan metsien inventointi

Laatija	Metsäntutkimuslaitos, metsänsarvioimisen tutkimusosasto.
Tilaston kuvaama ilmiö	Metsävarat ja niiden kehittyminen.
Perustiedot	Kaikki tärkeimmät metsävarojen tunnukset, metsän omistus ja eräitä pinta-alaluokkia, joilla puuntuotantoa rajoittavat muut metsän käyttömuodot. Systemaattisella näytteellä saatavien tietojen rekisteröinnin alueyksikkö on kunta. Riittävän luotettavuuden kannalta pienin tulostuksen alueyksikkö on noin 200 000 ha ja eniten käytetty alueyksikkö piirimetsälautakunnan toiminta-alue. Kuudennen inventoinnin tulokset on laskettu myös läänien alueille.
Tietojen saanti	Metsäntutkimuslaitoksen sarjat <i>Metsäntutkimuslaitoksen Julkaisuja (MTJ)</i> ja <i>Folia Forestalia (FF)</i> . Viimeiset julkaisut MTJ 93.6, 1978; FF 191, 207 ja 225, 1974; FF 274, 1976; FF 320, 1977; FF 337, 1978; FF 380, 1979; FF 425, 436 ja 446, 1980.
Täydentävät tiedot	Eri aluejaoilla tulostettuja tietoja laskentalistoilla ja niistä tehdyillä yhdistelmillä metsäntutkimuslaitoksen metsänsarvioimisen tutkimusosastossa.
Kehittämiss-hankkeet	Ilmakuva- ja maastonäytteen yhdistelmään perustuva menetelmä aluksi Lapin läänin olosuhteita varten; perustutkimusta maan ja kasvillisuuden säteilyn rekisteröinnin mahdollisuuksista; tiedostojen ja tietojen käsittelyn kehittämistä tavoitteena suurempi tulostusnopeus, tulostuksen viimeistely ja kustannusten alentaminen.

Tilasto kantapuista, siemenkeräysmetsiköistä ja siemenviljelyksistä

Laatija	Metsäntutkimuslaitos, metsänjalostuksen tutkimusosasto.
Tilaston kuvaama ilmiö	Valtakunnallisessa metsänjalostustyössä käytettävän perusmateriaalin määrä ja sen alueellinen jakaantuminen.
Perustiedot	Perustiedot, jotka ilmaistaan lukumäärinä tai pinta-aloina (alueyksikkö on piirimetsälautakunta ja siemenviljelysalue), saadaan Metsäntutkimuslaitoksen metsänjalostuksen tutkimusosastolta, metsähallitukselta, keskusmetsälautakunnilta, metsänjalostussäätiöltä ja useilta metsää omistavilta puunjalostusyhtiöiltä. Nämä keräävät perustiedot alaorganisaatioiltaan: piirikunnilta, hoitoalueilta, piirimetsälautakunnilta jne.
Tietojen saanti	Julkaisut: Vuosijulkaisu <i>Metsätalostollinen vuosikirja SVT XVII A, Folia Forestalia</i> . Julkaisemattomat: Metsäntutkimuslaitoksen metsänjalostuksen tutkimusosaston metsägeneettisen rekisterin monistheet ja tilastot.
Täydentävät tiedot	Oskarsson, Ole: <i>Suomalaiset plusmänyt ja pluskuuset. Folia Forestalia</i> 150, Helsinki 1972.
Kehittämishankkeet	Siemenkeräysmetsiköiden ja siemenviljelyksien tilasto-osaa tullaan täydentämään paremmin käyttötarkoituksia vastaavaksi. Myös siementuotantoa ja mahdollisesti laatuluokkia osoittavia tietoja tullaan esittämään.

Tilasto metsänhoito- ja perusparannustöistä ja niiden kustannuksista

Laatija	Metsäntutkimuslaitos, matemaattinen osasto.
Tilaston kuvaama ilmiö	Työsuoritteiden vuosittaiset määrät metsänhoito- ja perusparannustöissä (uudistusalojen valmistaminen, metsänviljely, taimistonhoito, metsänlannoitus, hakkuutavat, metsäojitus sekä pysyvien metsäteiden rakentaminen), suoritteiden kokonais- ja yksikkökustannukset sekä valtion avustukset ja lainat yksityismetsätalouden metsänhoito- ja perusparannustöihin.
Perustiedot	Perustiedot, jotka ilmaistaan suoritemäärinä (ha ja km) ja rahamäärinä (omistajaryhmitys: valtio/ teollisuusyhtiöt/yksityiset ym.), saadaan valtion osalta metsähallitukselta, metsäntutkimuslaitoksen kokeilualueoimistosta, puolustusministeriön metsätoimistosta ja ammattikasvatushallitukselta, teollisuusyhtiöiden osalta Suomen Metsäteollisuuden Keskusliiton metsäosastolta sekä yksityiset ym. -ryhmän osalta Keskusmetsälautakunta Tapiolta, Centralskogsnämnden Skogskulturilta, vesihallitukselta sekä Ahvenanmaan maakuntahallituksen metsätaloustoimistosta. Nämä keräävät perustiedot alaorganisaatioiltaan, jäsenyhtiöiltään, piirimetsälautakunnilta, metsänhoitoyhdistyksiltä jne.

- Tietojen saanti** Tilasto on julkaistu *Metsätilastollisessa vuosikirjassa (Folia Forestalia 70, 96, 130, 165, 195, 225, 255, 295, 345, 375, 430 ja 460 = SVT XVII A 1–12)* ja julkaistaan siinä edelleen. Aikaisemmin tilastoa on julkaistu kahdelta vuodelta myös *Folia Forestalia* -sarjassa niteissä 32 ja 47. Julkaisuissa on esitetty piirimetsälautakunnittaiset tiedot vuodesta 1965 lähtien sekä koko maan aikasarjat vuodesta 1950 lähtien. Metsäntutkimuslaitoksen matemaattiselta osastolta saa piirimetsälautakunnittaisia tietoja myös vuodelta 1964, mutta ei sitä aikaisemmilta vuosilta. Julkaistun omistajaryhmittäisen ja alueittaisen tilaston perusaineisto on tallella vuodesta 1964 lähtien samoin kuin em. virastojen, laitosten ja järjestöjen keräämä perusaineisto, jonka pohjalta tiedot valtakunnalliseen tilastoon annetaan. Näistä osa voidaan käsitellä tietokoneella. Aluejako julkaisuissa ja tietopalveluaineistossa: koko maa ja piirimetsälautakuntien alueet.
- Kehittämishankkeet** Eräitä tilaston osia tullaan vuodesta 1981 lähtien uudistamaan paremmin käyttötarkoituksia vastaaviksi.

Puunkäyttö-, poistuma- ja metsätasetilasto

- Laatija** Metsäntutkimuslaitos.
- Tilaston kuvaama ilmiö** Suomen puunkäyttö ja metsien poistuma.
- Tilastoyksikkö** Raakapuun tilastoyksikkö vuoteen 1970 asti $k\text{-m}^3$ kuoretta, vuodesta 1971 lähtien $k\text{-m}^3$ kuorineen.
- Perustiedot** Raakapuun vuotuisen käytön ja poistuman alueittaiset määrät puulajeittain. Tiedot perustuvat Metsäntutkimuslaitoksen vuosittain tekemiin raakapuun käytön selvityksiin.
- Tietojen saanti** **Julkaisut:** Eino Saari: *Puun käyttö Suomessa*. MTJ. 14.1. Helsinki 1934. N. A. Osara–V. Pöntynen–E. E. Erkkilä: *Suomen puunkäyttö ja metsätase*. MTJ. 36.1. Helsinki 1948. V. Pöntynen: *Suomen puunkäyttö vuosina 1947–61*. MTJ. 56.3. Helsinki 1962. Vuodesta 1962 lähtien Metsäntutkimuslaitoksen *Folia Forestalia* -sarjan n:ot 4 (v. 1964), 15 (1965), 25 (1966), 35 (1967), 46 (1968), 67 (1969), 90 (1970), 127 (1971), 166 (1972), 205 (1974), 219 (1974), 277 (1976), 308 (1977), 330 (1977), 376 (1979) ja 411 (1979).
- Täydentävät tiedot** Kiinteistöjen raakapuun käytön tutkimukset. Markkinapuun hakkuumäärätutkimukset (ks. markkinapuututkimus), *Folia Forestalia* n:ot 20 (1966), 29 (1967), 33 (1967), 120 (1971), 173 (1973), 322 (1977) ja 397 (1979).

Raakapuun hintatilasto

Laatija	Metsäntutkimuslaitos, matemaattinen osasto
Tilaston kuvaama ilmiö	Yksityismetsien kantohinnat sekä yksityisluontoisten metsien kanto- ja hankintahinnat.
Tilastoyksikkö	Markkaa kiintokuutiometriltä kuorellista puuta.
Perustiedot	Tiedot on aikaisemmin saatu piirimetsälautakuntien metsätalousneuvojilta. Laadittu tilasto on tällöin ollut yksityismetsien kantohintatilasto. Vuoden 1978 alusta lähtien tiedot on kerätty raakapuun ostajilta ja näistä laadittu tilasto on yksityisluontoisten metsien kanto- ja hankintahintatilasto. Hakkuuvuoden 1980/81 alusta lukien raakapuun kanto- ja hankintahintatilaston laatiminen siirtyy metsäveroperusteita varten raakapuun ostajilta kerättävästä hinta-aineistosta laadittavaksi.
Tietojen saanti	Julkaisut: <i>Metsätilastollinen vuosikirja (Folia Forestalia</i> -sarja sekä SVT XVII A). Eräitä Metsäntutkimuslaitoksen tiedotteita. Julkaisemattomat: Ns. vanhan kantohintatilaston perusaineisto arkistoitu Metsäntutkimuslaitoksessa vuodesta 1955 lähtien.
Täydentävät tiedot	Lauri Selin: <i>Raakapuun kantohintataso maassamme vuosina 1934–55. Metsäntutkimuslaitoksen julkaisuja 48.5.</i> Helsinki 1957.

Markkinapuututkimus

Laatija	Metsäntutkimuslaitos.
Tilaston kuvaama ilmiö	Markkinoille tulevan raakapuun hankintamäärä ja kulkuvirrat.
Tilastoyksikkö	Raakapuun tilastoyksikkö vuoteen 1970 asti k-m^3 kuoretta, vuodesta 1973 lähtien k-m^3 kuorineen.
Perustiedot	Perustiedot hankittu v. 1964, 1967 ja 1970 Metsäntutkimuslaitoksen metsäekonomian tutkimusosaston ja kulkulaitosten ja yleisten töiden ministeriön työvoimaosaston tekemillä ostajakyselyillä. Vuosien 1973, 1976 ja 1979 tiedot hankittu metsäekonomian osaston tekemillä kyselyillä. Vuotta 1979 koskevat tiedot julkaistaan <i>Folia Forestalia</i> -sarjassa v. 1981. Seuraava tutkimus on vuodelta 1982.
Tietojen saanti	Julkaisut: <i>Folia Forestalia</i> nrot 20, 173, 322 ja 397. Esko Pälä ja Pentti Roitto: <i>Markkinapuun alueittaiset hankintamäärät ja niiden kulkuvirrat v. 1967.</i> Kulkulaitosten ja yleisten töiden ministeriön työvoimaosasto, Helsinki 1969.

Täydentävät tiedot Matti Palo: *Markkinapuun alueittaiset hankintamäärät v. 1962. Folia Forestalia* nro 2. Helsinki 1964. Matti Palo: *Ostajaotantaan perustuva hakkuutilasto. Metsäntutkimuslaitoksen julkaisuja 68.1.* Helsinki 1969.

Markkinapuun hakkuu- ja työvoimatilasto

Laatija Metsäntutkimuslaitos, matemaattinen osasto (1.7.1981 alkaen).

Tilaston kuvaama ilmiö Raakapuun hakkuumäärät raakapuulajeittain ja toimitustavoittain; henkilöiden ja kaluston määrä puutavaran korjuussa sekä metsänhoito- ja uittotöissä.

Tilastoyksikkö Kuorellinen kiintokuutiometri, henkilö, käytetty kalusto.

Perustiedot Hakkuumäärät sekä kunkin kuukauden osalta erikseen että hakkuuvuoden alusta kumulatiivisena eri toimitustapojen mukaan. Kuukausitilastossa ei aluejakoa. Puolivuositilastossa hakkuumäärät piirimetsälautakunnittain. Työvoima ja kalusto pystykaupoissa ja ostajien omista hakkuista kunkin kuukauden viimeisen työpäivän tilanteen mukaan työlajeittain. Ei aluejakoa. Kuukausitilastossa tiedot kerätään 100:lta raakapuun ostajalta, jotka on ositetulla otannalla poimittu noin 740 ostajasta. Puolivuositilastossa otoksen koko on noin 300 ostajaa.

Tietojen saanti **Julkaisut:** Kuukausittain ilmestyvät Metsäntutkimuslaitoksen monisteet, lisäksi *Metsätilastollinen vuosikirja (Folia Forestalia = SVT XVII A)* ja Tilastokeskuksen *Tilastokatsaukset*.
Aluejako julkaisuissa: kuukausitilastoissa ei aluejakoa; aluejako puolivuositilastoissa piirimetsälautakunnat.

Täydentävät tiedot Aiemmin tilastoa on laatinut työvoimaministeriö. Tilaston aluejakona oli tällöin työvoimapiiri. Tilasto on julkaistu *Työvoimakatsauksissa*, *Työvoimaministeriön tilastoja* -sarjassa, *Metsätilastollisessa vuosikirjassa* sekä Tilastokeskuksen *Tilastokatsauksissa*.

Metsä- ja maastopalotilasto

Laatija Sisäasiainministeriö, pelastusosasto.

Tilaston kuvaama ilmiö Metsäpalojen lukumäärä ja paloalueiden pinta-alat vuosittain sekä yleisimmät syytymissyyt ryhmittäin.

Perustiedot Perustiedot, jotka ilmaistaan palojen lukumäärinä ja pinta-aloina saadaan kaikkien metsänomistajien osalta kuntien paloviranomaisilta lääninhallitusten välityksellä.

Tietojen saanti Tilasto julkaistaan *Metsätilastollisessa vuosikirjassa (Folia Forestalia = SVT XVII A)*. Tilastoa on julkaistu vuosikirjassa vuodesta 1969 lähtien sekä sitä ennen kahdessa *Folia Forestalia* -sarjassa ilmestyneessä osajulkaisussa (ensimmäiset tiedot vuodelta 1966). **Julkaistu:** FF 32, 47, 70, 96, 130, 165, 195, 225, 255 ja 295, joista kahdeksan viimeksimainittua myös SVT:n sarjassa XVII A numeroilla 1–8. Piirimetsälautakunnittaisia tietoja saa aikaisemmilta vuosilta 1965 lähtien Metsäntutkimuslaitoksen matemaattiselta osastolta sekä vuodesta 1952 lähtien metsähallituksen laskenta- ja tilasto-toimistosta. Vuodesta 1952 vuoteen 1969 on tietoja saatavissa myös metsähallituksen vuosikertomuksista (*Metsätilasto*, SVT XVII:49 ja SVT XVII B:1). Tilaston perusaineisto on vuodesta 1952 lähtien metsähallituksen hoitoalueiden ja piirimetsälautakuntien metsäpaloilmoituksissa tallella Metsäntutkimuslaitoksen matemaattisella osastolla sekä metsähallituksen laskenta- ja tilastotoimistossa. Vuodesta 1980 lähtien on kuntien paloviranomaisten lähettämät palo- ja pelastustoimen kertomukset sekä lääninhallitusten laatimat metsä- ja maastopalojen yhteenvedot sisäasiainministeriön pelastusosastossa.

Kehittämishankkeet Metsäpalojen kustannusten ja vahinkojen selvittäminen.

Metsätilastollinen vuosikirja

Laatija Metsäntutkimuslaitos, matemaattinen osasto.

Julkaisun kuvaama ilmiö Metsävaranto, metsätalouden tuotanto ja työvoima, raakapuun kuljetus, puunkäyttö ja metsätase, metsäteollisuuden tuotanto sekä puutavaran ja metsäteollisuustuotteiden vienti ja tuonti.

Perustiedot Kirja on kokoomajulkaisu, jonka tiedot kerätään tilastoista, tutkimuksista ja muista aineistoista.

Tietojen saanti Kirja on julkaistu *Suomen virallisen tilaston* sarjassa vuodesta 1968 (SVT XVII A). Kirja julkaistaan myös *Folia Forestalia* -sarjassa.

Täydentävät tiedot Ennen vuosikirjan säännöllistä julkaisemista on *Folia Forestalia* -sarjassa ilmestynyt kaksi vastaavaa julkaisua, nro 32: *Metsätilasto. I Metsävaranto, 1967* ja nro 47: *Metsätilasto 1950–67, 1968*.

Metsästys- ja riistatilasto

Laatija Riista- ja kalatalouden tutkimuslaitos, riistantutkimusosasto.

Tilaston kuvaama ilmiö Saaliit, metsästyspaine, metsästäjäkunnan rakenne, riistakantoja.

Tilastoyksikkö Metsästäjä, saaliin määrä, riistakannan suuruus tai tiheys.

Perustiedot	Pääosa metsästystilaston tiedoista kerätään vuosittain metsästäjiltä metsästyskortin maksulomakkeeseen painetulla tiedustelulla. Riistatilasto perustuu erilaisin arviointimenetelmin kerättyihin tietoihin.
Tietojen saanti	Tietoja on julkaistu Riista- ja kalatalouden tutkimuslaitoksen sarjoissa sekä muissa alan julkaisuissa.
Kehittämiss-hankkeet	Perustietojen saannin parantaminen, tilastojen esittämistavan ja tietojen käyttöön saattamisen parantaminen.

Kalastustilasto

Laatija	Riista- ja kalatalouden tutkimuslaitos, kalantutkimusosasto.
Tilaston kuvaama ilmiö	Pää- ja sivuammattikalastajien lukumäärä sekä näiden ja virkistys- ja kotitarvekalastajien saaliit ja saaliitten arvo vuosittain merialueella ja sisävesillä. Vuodesta 1973 lähtien merikalastuksesta kuukausittain tärkeimpien lajien saalis sekä kalastuksen määrä ja pyyntialue pyydyksittäin.
Tilastoyksikkö	Kalastaja, rekisteröity alus.
Perustiedot	Pää- ja sivuammattikalastajien määrä (arvio). Pää- ja sivuammattikalastajien saamat saaliit kalalajeittain (15 lajia). Virkistys- ja kotitarvekalastajien saamat saaliit (arvio). Ammattikalastuksen perusaineisto kerätään postitiedustelulla, joka pyritään lähettämään kaikille ammattikalastajille. Yli 15 metrin mittaisten kalastusalusten tiedot kerätään pyyntikerroittain kalastuspäiväkirjan avulla. Määrävuosina tehdään tiedustelu virkistys- ja kotitarvekalastuksesta.
Tietojen saanti	Tilastoa on laadittu vuodesta 1962. Sitä on julkaistu <i>Suomen tilastollisessa vuosikirjassa</i> ja kalantutkimusosaston sarjassa <i>Suomen kalatalous</i> .
Kehittämiss-hankkeet	Ammattikalastajaluettelon laatiminen. Sisävesien kalastustilaston kehittäminen.

TEOLLISUUS JA KAIVANNAISTOIMINTA

Teollisuustilasto

Laatija	Tilastokeskus, teollisuustilastotoimisto.
Tilaston kuvaama ilmiö	Teollisella toiminnalla eli teollisuudella tarkoitetaan valmistusta, ts. alkutuotannosta saatavan tai jo jalostetun raaka-aineen mekaanista tai kemiallista muuttamista tavaroiksi tms. tuotteeksi. Varsinaisen valmistuksen lisäksi teollisuustilastossa kuvataan kaivos- ja kaivannaistoimintaa sekä sähkö-, kaasu- ja vesihuoltoa. Näin ollen tilasto kuvaa <i>Toimialaluokituksen (TOL) toimialoja 2, 3 ja 4</i> . Lisäksi kuvataan moottoriajoneuvojen korjausta, toimiala 9513.
Tilastoyksikkö	Toimipaikka, jossa yhdellä sijaintipaikalla harjoitetaan yhden yritystyyppisen yksikön alaisuudessa pääasiallisesti yhdenlaista taloudellista toimintaa.
Perustiedot	<p>Toiminimi, toimiala, kunta, sijaintiosoite, pääkonttori, yritysmuoto.</p> <p>Henkilökuntatiedot: Työntekijöiden määrä jaoteltuna miehiin, naisiin, valmistustyöntekijöihin ja apuosastojen työntekijöihin. Työntekijöiden palkat, sosiaalikulut ja työtunnit. Omistajien määrä sukupuolen mukaan. Toimihenkilöt sukupuolen mukaan sekä toimihenkilöiden palkat, sosiaalikulut ja työtunnit.</p> <p>Tuotanto: Tuotteiden arvo, vieraille suoritettujen korjausten arvo ja saatu korvaus vieraille tehdystä palkkiotyöstä. Näiden summa on tuotannon bruttoarvo. Kauppatarvaiden arvo ja bruttokorvaus suoritetuista ei-teollisista palveluista.</p> <p>Tuotantokustannukset: Tuotantotoimintaan käytettyjen raaka-aineiden ja puolivalmisteiden, pakkausten ja pakkausaineiden, poltto- ja voiteluaineiden ja muiden tarvikkeiden sekä lämpö- ja sähköenergian arvot. Vieraiden suorittamat palkkiotyöt, korjaukset ja ei-teolliset palvelukset sekä kauppatarvaiden ostot.</p> <p>Käyttöomaisuus: Uudishankinta kuuteen, korjaukset neljään ja käyttöomaisuuden arvo vuoden lopussa viiteen tyyppiin jaettuna.</p> <p>Käyttövoima: Koneiden luku ja teho viiteen tyyppiin jaettuna.</p> <p>Energia: Tuotetun sähköenergian määrä seitsemään tyyppiin jaettuna sekä yhteinen arvo. Ostetun ja saadun sähköenergian määrä ja arvo. Tuotantotoimintaan käytetyn sähkön määrä ja arvo. Myydyin ja luovutetun sähköenergian määrä ja arvo. Suoraan kytketyillä voimakoneilla tuotetun käyttövoiman määrä. Tuotetun ja kulutetun lämpöenergian määrä. Ostetun, saadun, myydyin ja luovutetun lämpöenergian määrä ja arvo.</p> <p>Tuotteiden määrä ja arvo CCCN-nimikkeistöön pohjautuvan luokittelun mukaan.</p> <p>Raaka- ja pakkausaineiden määrä ja arvo em. nimikkeistön mukaan.</p> <p>Polttoaineiden kulutus (määrä ja arvo) em. nimikkeistön mukaan.</p> <p>Konekanta toimialasta tekstiilien valmistus.</p>

Perustiedot saadaan toimipaikoista. Tiettyä vuotta koskevat lomakkeet lähetetään seuraavan vuoden alussa ja ne on palautettava huhtikuun 15. päivään mennessä.

Tietojen saanti	<p>Julkaisut: Vuosijulkaisu SVT XVIII A yksiosaisena vuodesta 1884 ja kaksiosaisena (osassa I toimipaikkatiedot, osassa II tuotetiedot) vuodesta 1964. Vuodesta 1976 lähtien tilastoa julkaistaan kolmiosaisena. Osassa III julkaistaan polttoaineiden käyttöä koskevat tiedot. Vuodesta 1980 lähtien osa III sisältää myös muut energiatiedot. Otantaan perustuvia ennakkotietoja Suomen teollisuudesta vuodesta 1954 <i>Tilastokatsauksissa</i> (kyseistä vuotta seuraavan vuoden numerossa 7) ja vuodesta 1968 <i>Tilastotiedotus</i>-sarjassa TE. Sarjassa TE ilmestyvät lisäksi tekstiiliteollisuuden konekantatilasto ja tilasto moottoriajoneuvokorjaamoista. Vanhempia julkaisuja: <i>Tehtaastojohtokunnan tilastolliset selosteet v. 1842–1876</i>; <i>Käsityötilasto</i>, SVT XVIII B ilmestynyt v. 1913, 1923 ja 1934; vuosien 1953 ja 1963 vastaavat tiedot liikeyrityslaskennan julkaisuissa.</p> <p>Julkaisemattomat: Perusaineisto ja tilastotauluja vuodesta 1909, tietokoneella käsiteltävä aineisto vuodesta 1960. Julkaistuja yksityiskohtaisempia perustietojen jaotteluja ja yhdistelmiä saadaan Tilastokeskuksen hallussa olevista tauluista sikäli kuin yksityistä yritystä koskeva salassapitovelvollisuus sallii.</p> <p>Aluejakona julkaisuissa: kunta ja lääni. Julkaisemattomissa aineistoissa lisäksi seutukaava-alue.</p> <p>Tietokannat: Aluetietokannassa on teollisuutta koskevia tietoja vuodesta 1975 lähtien.</p>
-----------------	--

Täydentävät tiedot	<p>Täydentäviä tietoja saadaan teollisuustuotannon volyyymi-indeksistä. <i>Tilastokatsauksissa</i> kuukausittain ilmestyvistä eräiden tavaroiden tuotantoluvuista, työvoima-, yritys-, työtapaturma- ja verotilastosta sekä väestölaskennasta, liikeyrityslaskennasta ja yritysrekisteristä. Suomen Pankin <i>Kasvututkimuksia</i> -sarjassa (III) on julkaistu Suomen teollisuutta kuvaavia aikasarjoja vuosilta 1900–1965 (Reino Hjerppe, Riitta Hjerppe, Kauko Mannerman, O. E. Niitamo, Kaarlo Siltari: <i>Suomen teollisuus ja teollinen käsityö 1900–1965</i>).</p>
--------------------	---

Kehittämishankkeet	<p>Tilaston valmistumisen nopeuttaminen tuotantomenetelmiä kehittämällä. Käsitteiden ja määritelmien tarkistaminen.</p>
--------------------	---

Teollisuustuotannon volyyymi-indeksi

Laatija	Tilastokeskus, teollisuustilastotoimisto.
Tilaston kuvaama ilmiö	Teollisuustuotannon volyymin kehitys, ts. teollisuuden kiinteähintaisen jalostusarvon kehitys.

- Tilastoyksikkö** **Kuukausi-indeksissä:** kuukaudessa tuotetun yksityisen tuotteen määrä; joissakin tapauksissa myös tehtyjen työtuntien ja raaka-aineiden määrä. Tarkistetussa indeksissä ja lopullisessa indeksissä: toimipaikka.
- Perustiedot** **Kuukausi-indeksi:** Toimipaikkojen tai toimialojen tuottamien tuotteiden määrä, tehdyt työtunnit ja/tai raaka-aineiden määrä. Tiedot saadaan valmistajilta ja/tai alan järjestöiltä sekä viranomaisilta.
Tarkistettu indeksi: Toimialojen tuotannon bruttoarvot, jalostusarvot ja tuotteiden yksikköarvot kyseiseltä ja edelliseltä vuodelta sekä tuotejakau-
mat. Tarkistettu indeksi lasketaan otantaan perustuvan teollisuuden en-
nakkotilaston tietojen ja niihin yhdistettyjen toisella tuotekohtaisella
otannalla saatujen yksikköarvotietojen avulla.
Lopullinen indeksi: Tuotteiden määrä ja arvo sekä eri toimialojen tuotan-
non brutto- ja jalostusarvo. Indeksillä lasketaan vuosittaisen teollisuustilaston
lopullisista tiedoista.
- Tietojen saanti** **Julkaisut:** Kuukausi-indeksi julkaistaan *Tilastotiedotus*-sarjassa TE. Tarkis-
tettu ja lopullinen vuosi-indeksi ilmestyy samassa sarjassa kuukausi-indek-
sin yhteydessä. Indeksit julkaistaan myös *Tilastokatsauksissa*. *Suomen ti-
lastollisessa vuosikirjassa* julkaistaan pitempiä indeksisarjoja.
Tietokannat: Kuukausi-indeksit aikasarjatietokannassa.
- Täydentävät tiedot** Volyymi-indeksiä varten kerätystä aineistosta julkaistaan osa *Tilastokat-
sauksissa* tuotetilastona.
- Kehittämishankkeet** Kuukausi-indeksin perusvuoden muuttaminen (uusi perusvuosi 1980) sekä indeksin laskentamenetelmien kehittäminen.

ENERGIAHUOLTO

Energiatilastot

Laatija	Kauppa- ja teollisuusministeriö, energiaosasto.
Julkaisun kuvaama ilmiö	Koko maan energian tuotanto, kulutus, tuonti ja vienti energialähteittäin ja kulutussektoreittain, energian hinnat, energiainvestoinnit sekä eräitä keskeisiä kansainvälisiä energiatietoja.
Perustiedot	<i>Energiatilastot</i> on kokoomajulkaisu, jonka tiedot kootaan useista muista tilastoista. Näistä tilastoista saadaan energiahyödykkeiden määrä- ja hintatietoja. Energiahyödykkeiden hankinta- ja kulutusmääriä mitataan perustilastoissa kunkin hyödykkeen luonteenomaisella mittayksiköllä: tonni, kuutiometri, gigawattitunti jne. Energiatilastoissa eri energiahyödykkeet on saatettu yhteismitallisiksi siten, että eri polttoaineiden tehollinen lämpöarvo on ilmaistu vastaavana määränä raskasta polttoöljyä. Mittalukua kutsutaan ekvivalenttiseksi öljytonniksi (toe). Yhteismitallinen energian tuotanto ja kulutus esitetään johdettuna tilastona, energiataseena.
Tietojen saanti	Julkaisu: Vuosijulkaisu <i>Energiatilastot</i> vuodesta 1975 lähtien kauppa- ja teollisuusministeriön energiaosaston julkaisusarjassa A. Tilastojen aikasarjat on koottu vuodesta 1960 lähtien. Vuodesta 1981 <i>Energiatilastot</i> julkaistaan SVT-sarjassa.
Täydentävät tiedot	Energiatilastojen perustilastoja ovat ulkomaankauppatilasto, teollisuustilasto, rakennusten lämmitysenergiatilasto (vuodesta 1981), Suomen Sähkölaitosyhdistyksen sähkötilasto, Öljyalan Keskusliiton öljytilasto, Lämpölaitosyhdistyksen kaukolämpötilasto, energia-alan yritysten tilastot sekä OECD:n energiatilastot. Kauppa- ja teollisuusministeriön energiaosasto julkaisee neljännesvuosittain <i>Energiakatsausta</i> , joka sisältää energiahuollon lyhyen ajan suhdannetietoja. <i>Kauppa- ja teollisuusministeriön energiaosaston julkaisusarja B: selvitykset ja tutkimukset</i> .

Teollisuuden energiatilasto

Laatija	Tilastokeskus, teollisuustilastotoimisto.
Tilaston kuvaama ilmiö	Sähkön ja lämmön tuotanto ja käyttö sekä polttoaineiden käyttö kaivos- ja kaivannaistoiminnassa, teollisuudessa sekä energia- ja vesihuollossa (toimialaluokituksen toimialat 2, 3 ja 4).
Tilastoyksikkö	Toimipaikka (kaivos, tehdas, voimalaitos).

Perustiedot	<p>Tuotetun sähkön määrä tuotantolajeittain sekä yhteisarvo.</p> <p>Ostetun ja yrityksen muilta toimipaikoilta saadun sähkön määrä ja arvo.</p> <p>Sähkön käyttö omaan tuotantotoimintaan sekä myydyin ja luovutetun sähkön määrä ja arvo.</p> <p>Lämmön tuotannon sekä oston ja muilta toimipaikoilta saadun lämmön määrä ja arvo.</p> <p>Lämmön käyttö omaan tuotantotoimintaan sekä myydyin ja luovutetun lämmön määrä ja arvo.</p> <p>Generaattoreita ja muita koneita käyttävien voimakoneiden sekä sähkömoottorien lukumäärä ja teho.</p> <p>Käytettyjen polttoaineiden määrä ja arvo.</p>
Tietojen saanti	<p>Julkaisut: Vuosijulkaisu SVT XVIII A <i>Teollisuustilasto</i>. Vuodesta 1980 lähtien kaikki energiatiedot julkaistaan osassa III, vuosina 1976–79 vain polttoainetiedot. Aikaisemmat tiedot: <i>Teollisuustilaston</i> osassa I (vuosina 1964–79) ja <i>Teollisuustilastossa</i> (1884–1963).</p> <p>Julkaisuissa tiedot sähkön ja lämmön tuotannosta ja käytöstä sekä käyttövoimasta toimialoittain. Polttoaineiden käyttö toimialoittain ja lääneittäin.</p> <p>Julkaisemattomat: Toimialojen polttoainekäyttö ja polttoaineiden käyttö kunnittain ja seutukaava-alueittain.</p>
Täydentävät tiedot	<p>Kauppa- ja teollisuusministeriön <i>Energiatilasto</i> (kokoomajulkaisu), <i>Teollisuustilasto osa II</i> (energiahyödykkeiden tuotanto), <i>Ulkomaankauppatilasto</i> (tuonti ja vienti), Suomen Sähkölaitosyhdistyksen sähkötilasto (sähkön tuotanto, kulutus, verkostotiedot), Lämpölaitosyhdistyksen kaukolämpötilasto (laitosten kapasiteetti, lämmön hankinta, jakelu, polttoaineet), Öljyalan keskusliiton öljytilasto (öljytuotteiden myynti). Lisäksi kansainväliset tilastot, KTM:n energiaosaston julkaisut ja energia-alan yritysten vuosikertomukset ja vastaavat.</p>
Kehittämishankkeet	<p>Energiatietojen keruun ja käsittelyn parantaminen (tietojen luotettavuuden parantaminen ja nopeuden lisääminen). Käsitteiden ja määritelmien yhtenäistäminen ja kehittäminen kotimaisen tietojen tarpeen ja kansainvälisten suositusten pohjalta. Julkaisun tietosisällön ja käyttökelpoisuuden kehittäminen. Tietopalvelun kehittäminen julkaisemattomista tiedoista.</p>

Rakennusten lämmitysenergiatilasto

Laatija	Tilastokeskus, teollisuustilastotoimisto.
Tilaston kuvaama ilmiö	Rakennusten lämmittämiseen käytetyn energian määrä energialähteittäin ja lämmitystavoittain.
Tilastoyksikkö	Lämmitettävä rakennus.
Perustiedot	Rakennuksen valmistusvuosi, käyttötarkoitus/talotyyppi, pinta-ala ja tilavuus. Pää- ja lisälämmitystavat, lämmitysenergian käyttö ja mahdollisesti tehdyt energiataloudelliset toimenpiteet.

- Tietojen saanti** Tiedustelu on tehty ensimmäisen kerran vuoden 1980 lämmitysenergiatietoja koskevana. Pääosa sen tuloksista julkaistaan *Kauppa- ja teollisuusministeriön energiaosaston julkaisusarjassa B*. Muita tiedustelun tuloksia saa Tilastokeskuksesta. Seuraava tiedustelu tehdään vuotta 1982 koskevana.
- Täydentävät tiedot** Metsäntutkimuslaitoksen tekemä kiinteistöjen polttoaineiden käyttö 1978 (*KTM/energiatilaston julkaisuja, sarja B 16.*) Tietoja rakennusten lämmitystavasta ja lämmitysaineesta saa väestölaskentojen rakennuskantatiedoista ja uusien rakennusten osalta Tilastokeskuksen talonrakennustilastosta. Monet viranomaisten (KTM, asuntohallitus, VTT) tai järjestöjen (Kaupunkiliitto, Kunnallisliitto) tutkimukset ja selvitykset sisältävät tietoja rakennusten lämmityksestä.
- Kehittämishankkeet** Vuoden 1980 tiedustelun antamien kokemusten perusteella kehitetään pysyvä rakennusten lämmitysenergiatilasto.

RAKENNUSTOIMINTA

Talonrakennustilasto

Laatija	Tilastokeskus, teollisuustilastotoimisto.
Tilaston kuvaama ilmiö	Rakennusluvan vaativa talonrakennustoiminta.
Tilastoyksikkö	Rakennus.
Perustiedot	<p>Rakennustekniset tiedot: Rakennustoimenpide (uuden rakentaminen, vanhan muuttaminen sekä korjaaminen), rakennuksen koko (m³, m²), kerros-luku, rakennusaine ja -tapa, lämmitystapa ja -aine, varusteet.</p> <p>Rakennuksen sijaintitiedot: Lääni, kunta, kaupunginosa/kylä, kortteli/tila, rakennuspaikan kaavoitusaste, karttakoordinaatit vuodesta 1971.</p> <p>Rakennuksen käyttötarkoitus: Asuin-, maatalous-, teollisuusrakennus tms; kaikkiaan noin 80 alaryhmää.</p> <p>Asuinrakennuksen tyyppi: Yhden asuinhuoneiston talo, kahden asuinhuoneiston talo, rivi- ja ketjutalo sekä kerrostalo.</p> <p>Rakennuttaja: Maanviljelijä, muu yksityinen, asunto-osakeyhtiö tms; kaikkiaan 14 alaryhmää.</p> <p>Nimi- ja/tai osoitetiedot: rakennuttajasta, rakentajasta ja tontista tai rakennuspaikasta.</p> <p>Tiedot saadaan kuntien rakennusvalvontaviranomaisilta kirjallisina kuukausittain (rakennusluvut) ja neljännesvuosittain (rakennusvaihetiedot).</p>
Tietojen saanti	<p>Julkaisut: Vuosijulkaisu <i>Talonrakennustilasto</i> SVT XVIII C vuodesta 1960. Vuosien 1952–1959 tiedot on julkaistu erillisartikkeleina <i>Tilastokatsauksissa</i>. Neljännesvuosittainen talonrakennustilasto ja kuukausittainen rakennuslupatilasto <i>Tilastotiedotus</i>-sarjassa RA vuodesta 1967. Vuosi- ja neljännesvuosijulkaisussa julkaistaan myös talonrakennustilaston perustietojen pohjalta laskettuja volyyymi- ja arvotietoja.</p> <p>Aluejako julkaisuissa: vuosijulkaisussa koko maa, läänit, seutukaava-alueet ja joissakin tauluissa kunnat; neljännesvuosi- ja kuukausijulkaisussa koko maa ja läänit.</p> <p>Julkaisemattomat: Tilastotaulut joistakin tiedoista vuodesta 1958, yksityiskohtaisempia tietokonetauluja vuodesta 1967.</p> <p>Aluejako: kunnat.</p> <p>Tietokannat: Aluetietokannassa on talonrakennustoimintaa kuvaavia tietoja vuodesta 1975 lähtien.</p>
Täydentävät tiedot	Asuntotuotantotilasto, teollisuustilasto, työvoimatilasto, talonrakennustoi-minnan yritystilasto, rakennuskustannusindeksi, väestölaskennan asunto- ja rakennuskantalaskelmat, valtion kiinteistöjen keskusrekisteri, Väestörekisterikeskuksen tiedot.

Kehittämishankkeet

Talonrakennustilaston kehittäminen liittyy Väestörekisterikeskuksen hankkeeseen väestön keskusrekisterin tietosisällön laajentamiseksi rakennuksia ja huoneistoja koskevilla tiedoilla. Kunnat ovat 1.11.1980 lähtien ilmoittaneet rakennustoimintaa koskevat tiedot sekä Väestörekisterikeskukselle että Tilastokeskukselle. Noin vuoden pituisen siirtymäkauden jälkeen tiedot ilmoitetaan ainoastaan Väestörekisterikeskukselle, joka toimittaa tiedot magneettinauhoilla Tilastokeskukselle. Talonrakennustoimintaa koskevien tietojen ilmoittamisessa otettiin 1.11.1980 käyttöön myös uudet lomakkeet ja uusi rakennuksen käyttötarkoitukseluokitus. Lomakeuudistuksen yhteydessä lisättiin kerättävien perustietojen määrää sekä uudistettiin kysymyksissä käytettäviä luokituksia. Vuoden 1981 talonrakennustilastot tulostetaan kuitenkin vielä vanhan lomakkeen tietosisällön mukaisesti. Talonrakennustilaston uudistuksen yhteydessä kehitetään myös tietojen tulostusta ja niiden julkaisemista. Tulostettavien tietojen määrää lisätään ja tulostusta pyritään nopeuttamaan erityisesti rakennusvaihetietojen (rakennushankkeiden aloittaminen) osalta. Rakennustoiminnan volyymia ja arvoa mittaavan volyyymi-indeksin 1973 = 100 perusvuodeksi muutetaan 1980 = 100. Uuden volyyymi-indeksin tietojen julkaiseminen aloitetaan keväällä 1982.

Asuntotuotantotilasto

Laatija	Tilastokeskus, teollisuustilastotoimisto.
Tilaston kuvaama ilmiö	Rakennusluvan vaativa asuntorakennustoiminta.
Tilastoyksikkö	Asuinrakennus ja asuinhuoneisto.
Perustiedot	Talonrakennustilaston yhteydessä mainittujen rakennusta koskevien tietojen lisäksi seuraavat huoneistokohtaiset tiedot: lukumäärä, huoneistotyyppi, huoneistoala. Tiedot saadaan kuntien rakennusvalvontaviranomaisilta.
Tietojen saanti	Julkaisut: Vuosijulkaisu <i>Asuntotuotanto</i> , SVT XVIII D vuodesta 1966, neljännesvuosijulkaisu <i>Tilastotiedotus</i> -sarjassa RA vuodesta 1966. Vanhempia tietoja <i>Sosiaalisessa aikakauskirjassa</i> kaupungeista vuodesta 1912, kauppaloista 1936 ja maalaiskunnista 1957. Aluejako julkaisuissa: koko maa, läänit, seutukaava-alueet ja osittain myös kunnat. Julkaisemattomat: Tilastotaulut vuodesta 1966. Aluejako: kunnat. Tietokannat: Aluetietokannassa on asuntotuotantoa koskevia tietoja vuodesta 1975 lähtien.
Täydentävät tiedot	Talonrakennustilasto, vuokratiedustelu, asunto-osaakeyhtiöiden yritystilasto, rakennuskustannusindeksi, väestölaskennan asunto- ja rakennuskantataskennat ja asunto- ja elinkeinotutkimus, Väestörekisterikeskuksen tiedot.

Eero Heikkonen: *Asuntopalvelukset Suomessa 1860–1965, Suomen Pankin taloustieteellisen tutkimuslaitoksen julkaisuja*, kasvututkimuksia III, Helsinki 1971.

Kehittämishankkeet Asuntotuotantotilastojen kehittämishankkeet liittyvät Väestörekisterikeskuksen suorittamaan väestön keskusrekisterin tietosisällön laajentamiseen rakennuksia ja huoneistoja koskevilla tiedoilla (ks. talonrakennustilaston kehittämishankkeet).

Rakennusten ja asuinhuoneistojen poistumatilasto

Laatija	Tilastokeskus, teollisuustilastotoimisto.
Tilaston kuvaama ilmiö	Rakennusten ja asuinhuoneistojen poistuma.
Tilastoyksikkö	Rakennus ja asuinhuoneisto.
Perustiedot	<p>Rakennuksista: Poistuman syyt: purkaminen, tuhoutuminen, hylkääminen, yhdistäminen, jakaminen, käyttötarkoituksen muutos, rakennustekniset tiedot: rakennuksen koko (m^3, m^2), rakennusaine, lämmitystapa, varusteet; rakennuksen ikä; sijainti: lääni, seutukaava-alue, kunta, kaupunginosa/kylä, kortteli/tila, rakennuksen osoite, kaavoitusaste ja karttakoordinaatit; rakennuksen omistaja: yksityinen, valtio, kunta, kuntainliitto, kirkollinen yhdyskunta, muu; rakennuksen käyttötarkoitus.</p> <p>Asuinrakennuksista: Talotyyppi, huoneistotyyppi, huoneistojen ja huoneiden lukumäärä.</p> <p>Asunnoista: huoneistotyyppi, huoneistoala, huoneistojen lukumäärä.</p> <p>Tiedot on saatu kuntien rakennusvalvontaviranomaisilta, joiden mahdollisuudet rajoittuvat lähinnä purkamista koskevien tietojen antamiseen. Tilastokeskus on lopettanut poistumatietojen keruun vuonna 1981 tapahtuvista rakennusten ja asuinhuoneistojen poistumista lähtien.</p>
Tietojen saanti	<p>Perustietojen puutteellisen peittävyuden takia tietoja ei toistaiseksi julkais- ta.</p> <p>Julkaisemattomat: Perusaineisto, tietokoneella käsiteltävä aineisto ja vuositaulut vuosilta 1971–1973.</p> <p>Tietoja ei niiden puutteellisuuden takia ole tulostettu vuoden 1973 jälkeen.</p>
Täydentävät tiedot	Talonrakennustilasto, asuntotuotantotilasto, väestölaskennan rakennus- ja asuntokantalaskelmat, väestörekisterikeskuksen tiedot.
Kehittämishankkeet	Poistumatilaston kehittäminen liittyy Väestörekisterikeskuksen hankkeeseen väestön keskusrekisterin tietosisällön laajentamiseen rakennuksia ja huoneistoja koskevilla tiedoilla ja näiden tietojen ajantasallapitoon.

Rakennuskustannusindeksit

Laatija	Tilastokeskus, teollisuustilastotoimisto.
Tilaston kuvaama ilmiö	Rakennusten tuotantokustannuskehitys kuukausittain.
Tilastoyksikkö	Laadultaan tarkoin määritelty rakennustarvike tai -aine, palvelu ja työku- tannus.
Perustiedot	Tarvikkeiden hinnat tavanomaisine alennuksineen. Työehtosopimusten mukaiset palkkakustannukset. Tiedot tarvikkeiden hinnoista saadaan tehtailta, liikkeiltä, järjestöiltä yms. Palkkatiedot saadaan työmarkkinajärjestöiltä.
Tietojen saanti	Tilastokeskus laskee kolmea eri rakennuskustannusindeksiä: rakennuskustannusindeksi 1973 = 100, pientalon rakennuskustannusindeksi 1973 = 100 ja maatalouden tuotantorakennuksen rakennuskustannusindeksi 1978 = 100. Kaikkien kolmen rakennuskustannusindeksin perusvuodeksi on otettu 1980 = 100. Uuden perusvuoden mukaisia indeksejä on laskettu tammikuusta 1980. Indeksien julkaiseminen aloitettiin vuonna 1981. Rakennuskustannusindeksiä 1973 = 100 on julkaistu vuodesta 1973 lähtien ja aikaisempaa indeksiä 1964 = 100 vuodesta 1964 lähtien kuukausittain ja vuosittain <i>Indeksitiedotus</i> -sarjassa RK. Vanhempia tietoja on julkaistu <i>Tilastokatsausten</i> erillisartikkeleissa vuodesta 1951 sekä <i>Suomen Pankin tutkimuslaitoksen julkaisusarjassa A:13 Taloudellisia selvityksiä</i> . Pientalon rakennuskustannusindeksiä 1973 = 100 on julkaistu tammikuusta 1977 lähtien kuukausittain ja vuosittain <i>Indeksitiedotus</i> -sarjassa RK. Vuosilta 1973–1976 on julkaistu keskimääräiset vuosi-indeksit. Maatalouden tuotantorakennuksen rakennuskustannusindeksiä 1978 = 100 on julkaistu tammikuusta 1978 lähtien kuukausittain ja vuosittain <i>Indeksitiedotus</i> -sarjassa RK. Rakennuskustannusindeksit julkaistaan myös <i>Tilastokatsauksissa</i> ja <i>Suomen tilastollisessa vuosikirjassa</i> .

Tie- ja vesirakennukset

Laatija	Tie- ja vesirakennushallitus.
Tilaston kuvaama ilmiö	Yleisten teiden verkko, tienpidon suoritteet ja kustannukset, kanavat ja väylät sekä määrärahojen käyttö.
Perustiedot	Tiet: tieliikenne ja onnettomuudet; tieverkon pituus, rakenne, sillat ja lautat; tienpidon suoritteet ja kustannukset. Vesitiet: kanavien liikennekausi ja vuosikustannukset, liikenne sulkukanavilla, kotimaan vesiliikenne ja rakennustoiminta.

Henkilöstö: TVL:n oma ja työmäärärahoilla palkattu henkilöstö.

Rahoitus: tilinpäätös ja menot.

Tiedot saadaan kyselyillä, sisäisestä laskennasta ja rekistereistä (tierekisteri).

Tietojen saanti **Julkaisut:** Vuosijulkaisu *Tie- ja vesirakennukset* on ilmestynyt SVT:n sarjassa XIX vuodesta 1953. Samassa sarjassa ilmestyi 1889–1952 vuosijulkaisu *Tie- ja vesirakennushallituksen kertomukset sen johdon alaisista töistä* (sama ruotsiksi 1885–88). Tilastoja julkaistaan myös Tilastokeskuksen *Liikennetilastollisessa vuosikirjassa* ja *Suomen tilastollisessa vuosikirjassa*. **Julkaisemattomat:** aineistosta on saatavissa erillisselvityksiä ja muuta tietopalvelua. Aluejako julkaisuissa: koko maa, TVL:n piirijako (tieverkon osalta myös kunnat).

Tienrakennuskustannusindeksi

Laatija Tilastokeskus, yritystilastotoimisto.

Tilaston kuvaama ilmiö TVH:n toimialaan kuuluvien teiden rakennus- ja parannustöiden kustannuskehitys.

Tilastoyksikkö Vaihtelee kustannusryhmittäin: työntekijäryhmä, kone, tuote, kuljetus-suoritus, kulujen maksuperusteet.

Perustiedot TVH:n työpalkkaraportit, vuokrakoneiden tuntivuokrat koneryhmittäin, tarveaineiden hinnat, vieraiden tekemät kuorma-autokuljetukset ja niistä suoritettut maksut, yleiskulujen muutokset. TVH toimittaa Tilastokeskukselle suurimman osan tiedoista. Osa saadaan Tilastokeskuksen hintatilaston aineistosta. Tarveaineiden hintoja kysytään lisäksi Valtion hankintakeskukselta ja muilta tavaroiden toimittajilta.

Tietojen saanti Tienrakennuskustannusindeksiä on laskettu vuodesta 1964. Perusvuotena oli vuoden 1972 loppuun 1963. Vuodesta 1973 on julkaistu indeksiä, jonka perusvuosi on 1972 ja vuodesta 1982 indeksiä, jonka perusvuosi on 1980. Indeksiä on selostettu *Tilastokatsauksissa* 1968:4 ja Tilastokeskuksen *Muistiossa* 1974:26 Viimeistä indeksin uudistusta tullaan selostamaan Tilastokeskuksen *Raportti*-sarjassa. **Julkaisut:** Indeksiä on vuodesta 1969 julkaistu *Indeksitiedotus*-sarjassa TR aluksi neljännesvuosittain ja vuodesta 1974 kuukausittain. Indeksiä on julkaistu ja julkaistaan pitempinä sarjoina myös *Tilastokatsauksissa*, *Suomen tilastollisessa vuosikirjassa* ja *Liikennetilastollisessa vuosikirjassa*. **Julkaisemattomat:** Perusaineisto on tallessa vuodesta 1963.

Täydentävät tiedot Palkka- ja hintatilastot, TVH:n kertomus.

KAUPPA, RAVITSEMIS- JA MAJOITUSTOIMINTA

Ulkomaankauppatilasto

Laatija	Tullihallitus, tilastotoimisto.
Tilaston kuvaama ilmiö	Suomen viennin ja tuonnin määrä ja arvo hyödykkeittäin ja maittain, tuonnista kannetut verot ja maksut, viennin ja tuonnin yksikköarvo- ja volyymindeksit ja ulkomaankaupan kuljetukset kuljetusmuodoittain.
Tilastoyksikkö	Tavaraerä.
Perustiedot	Perusaineisto sisältää seuraavat tavaraeräkohtaiset tiedot: tavaran nimike, arvo, paljous, alkuperä- ja lähetysmaa (viennissä määrämaa), laskutusvaluutan laji, tuonti (vientii) paikka, kuljetustapa, kuljetuksen kansallisuus (autokuljetukset), rahti, vakuutus sekä veronkantotiedot. Lisäksi perustietoihin sisältyy erilaisia tunnistetietoja, kuten esim. ulkomaankaupan viitenumero. Tiedot tarkistetaan kuukausittain ja niiden pohjalta laaditut tilastot ovat käytettävissä noin kuukauden kuluessa tilastokauden päättymisestä. Tilastoissa käytetään tavaraluokituksina CCCN ja SITC -nimikkeistöjä sekä valmistavaan toimialaan ja tavaran käyttötarkoitukseen perustuvaa luokitusta. Perustiedot saadaan tuojilta ja viejiltä tulliverotusjärjestelmän avulla.
Tietojen saanti	<p>Julkaisut: Vuosijulkaisu <i>Ulkomaankauppa</i> (SVT I A) on kolmiosainen. I osassa, joka ilmestyy tilastovuotta seuraavan vuoden puolivälissä, esitetään tuonnin sekä viennin arvon ja määrän yksityiskohtainen jakautuminen tavaroittain ja maittain. Tavaraluokituksena käytetään CCCN-nimikkeistöä. II osassa esitetään tavarakaupan erikoistilastoja, kuljetustilastoja, veronkantotilastoja sekä tietoja tullilaitoksen toiminnasta. III osa, joka ilmestyy ensimmäisen kerran vuodelta 1980, sisältää yleistietoa ulkomaankaupasta SITC-nimikkeistön mukaan. Vuosijulkaisu on ilmestynyt <i>Ulkomaankauppa</i> -nimisenä vuodesta 1925. Aikaisempia tietoja on saatavissa aina vuodesta 1856, ks. <i>Suomen tilastollinen vuosikirja</i>. Kuukausijulkaisussa <i>Ulkomaankauppa</i>, kuukausijulkaisu SVT I A esitetään tietoja tuonnista ja viennistä maittain, SITC-nimikkeistön ja CCCN-nimikkeistön mukaan sekä kyseiseltä kuukaudelta että vuoden alusta. Kuukausijulkaisu sisältää myös tietoja verojen kannosta ja tullivarastoista sekä yksikköarvo- ja volyymindeksit. Kuukausijulkaisuja on ilmestynyt vuodesta 1904, säännöllisesti vuodesta 1944.</p> <p>Monistesarjassa <i>Ulkomaankauppa</i> julkaistaan kuukausikatsausten lisäksi myös erillisiä ulkomaankauppaa käsitteleviä tutkimuksia ja selvityksiä. Ulkomaankauppatilastoja julkaistaan myös Tilastokeskuksen julkaisuissa <i>Suomen tilastollinen vuosikirja</i> ja <i>Tilastokatsauksia</i>.</p> <p>Julkaisemattomat: Julkaisut sisältävät vain osan tulostettavista tilastoista. Yksityiskohtaisemmat tilastotiedot ovat tietokoneistoina nähtävissä tullihallituksen tilastotoimistossa. Tilastotietoja toimitetaan asiakkaille myös maksullisina atk-tulosteina.</p>

Tietokannat: Vuonna 1982 muodostetaan tietokanta, johon viedään kuukausittain tuonnin ja viennin määrä ja arvo tavaranimikkeittäin (CCCN ja SITC) ja maittain.

Kauppatilasto

Laatija	Tilastokeskus, yritystilastotoimisto.
Tilaston kuvaama ilmiö	Tukku- ja vähittäiskauppa.
Tilastoyksikkö	Toimipaikka.
Perustiedot	Kuukausimyyni toimialoittain (tukkukaupassa myös tavararyhmittäin jaoteltuna). Henkilöstö neljännesvuosittain: koko- ja osapäivätyöntekijöiden määrä sekä tehdyt työtunnit toimialoittain. Otannalla valituista toimipaikoista saadaan kuukausittain kirjalliset ilmoitukset.
Tietojen saanti	Julkaisut: Tietoja kuukausittain <i>Tilastotiedotus</i> -sarjassa KA vuodesta 1968 lähtien ja <i>Tilastokatsauksissa</i> vuodesta 1955 lähtien. Julkaisemattomat: Perusaineisto vuodesta 1955 lähtien, tietokoneella käsiteltävä aineisto vuodesta 1959 lähtien.
Täydentävät tiedot	Yritysrekisteri ja kaupan yritystilasto.

Tuottajahintaiset indeksit

Laatija	Tilastokeskus, hinta- ja tulotilastotoimisto.
Tilaston kuvaama ilmiö	Hintojen keskimääräiset muutokset kuukausittain.
Tilastoyksikkö	Laadultaan tarkoin määritelty hyödyke.
Perustiedot	Tuottajahintaisia indeksejä ovat 1) teollisuuden tuottajahintaindeksi 1975 = 100, joka mittaa kotimarkkinoita ja vientiä varten valmistettujen tavaroiden hintakehitystä, 2) kotimarkkinoiden perushintaindeksi 1975 = 100, joka mittaa kotimaista ja ulkomaista alkuperää olevien tavaroiden hintakehitystä niiden lähtiessä markkinoille, 3) vientihintaindeksi 1975 = 100, joka mittaa fob-hintojen kehitystä ja 4) tuontihintaindeksi 1975 = 100, joka mittaa cif-hintojen kehitystä. Hyödykkeiden hinnat kerätään kuukausittain valmistajilta, maahantuojilta ja viejiltä. Hintatiedot ovat pääsääntöisesti kuukauden keskivälin noteerauksia tai tilastopohjaisia keskihintoja. Eräiden hyödykkeiden hintoja ei tiedustella erikseen, vaan laskentaan käytetään joko valmiita tai kustannuserien pohjalta konstruoituja indeksejä (esim. rakennukset, laivat).

Tietojen saanti Tilastokeskus on laatinut tuotannon, tuonnin ja viennin hintakehitystä kuvaavia indeksejä vuodesta 1913 lähtien. Indeksien perusvuodet ovat olleet 1913, 1926, 1935 ja 1949.

Nykyisin laskettavien tuottajahintaisten indeksien, jotka ovat ns. lyhyen ajanjakson indeksejä (1975 = 100), lisäksi Tilastokeskus laskee pitkän ajanjakson indeksinä tukkuhintaindeksiä 1949 = 100, tuotannon hintaindeksiä 1949 = 100, viennin hintaindeksiä (fob) 1949 = 100 ja tuonnin hintaindeksiä (cif) 1949 = 100. Nämä indeksit on ketjutettu lyhyen ajanjakson indekseihin ja niistä lasketaan kokonaisindeksin lisäksi tärkeimpien alasarjojen pisteluvut. Vanhojen indeksien sisältöä ja laskentamenetelmiä on selostettu useissa *Tilastokatsauksissa* (mm. 1960:12, 1962:12, 1969:1 ja 1970:4) sekä *Tilastollisissa tiedonannoissa* nro 39. Nykyisin laskettavat tuottajahintaiset indeksit on kuvattu julkaisussa Pentti Tuominen: *Tuottajahintaiset indeksit. Menetelmät ja käytäntö*. Tilastokeskus, *Tutkimuksia* nro 56.

Julkaisut: Lyhyen ajanjakson indeksit toimialoittain ja käyttötarkoituksen mukaan ja pitkän ajanjakson indeksit tärkeimpine alasarjoineen julkaistaan kuukausittain *Indeksitiedotus*-sarjassa TH ja *Tilastokatsauksissa* sekä vuosittain *Suomen tilastollisessa vuosikirjassa*.

Tilastokeskuksesta on saatavissa tutkimus- yms. käyttöön yksityiskohtaisempia indeksejä myös muilla luokituksilla.

Koska tuottajahintaiset indeksit (lyhyen ajanjakson indeksit) uudistetaan viiden vuoden välein, Tilastokeskus suosittelee käytettäväksi yli viisi vuotta kestävässä sopimuksissa pitkän ajanjakson indeksejä (1949 = 100).

Täydentävät tiedot

Heimer Björkqvist: *Prisrörelser och penningvärde i Finland under guldmyntfotsperioden 1878-1913, En struktur- och konjunkturanalys. Finland Banks institut för ekonomisk forskning. Ser B 19*. Helsingfors 1958. Tullitilasto: tuonnin ja viennin yksikköarvoindeksit.

Majoitustilasto

Laatija

Tilastokeskus, yritystilastotoimisto.

Tilaston kuvaama ilmiö

Elinkeinoluvalla toimivien majoitusliikkeiden (hotellit, motellit, matkustajakodit, moottorimajat) kapasiteetti ja kapasiteetin käyttö.

Tilastoyksikkö

Majoitusliike, henkilö.

Perustiedot

Majoitusliikkeiden kapasiteettitiedot vuosittain. Näihin tietoihin sisältyy elinkeinoluvan laji, majoitusliikkeen nimi, toimipaikka, omistussuhde, aukioloaika sekä huoneiden ja vuoteiden lukumäärä.

Kuukausittaiset tiedot yöpymisten lukumääristä yöpyjän asuinmaan mukaan, tiedot kapasiteetista ja sen muutoksista sekä tiedot vapaista huoneista. Tiedot saadaan majoitusliikkeiltä Tilastokeskuksen lomakkeilla.

- Tietojen saanti** **Julkaisut:** Majoitusliikkeiden kapasiteti- ja kapasiteetin käyttötilastot on julkaistu *Tilastotiedotus*-sarjassa LI vuodesta 1971 lähtien.
Julkaisemattomat: Perusaineisto sekä kapasiteetti- että kapasiteetin käyttö-tiedoista ja tilastotaulut (konetaulut) vuodesta 1971.
- Kehittämis-
hankkeet** Majoitustilaston laajentaminen koskemaan siitä puuttuvia majoitusmuotoja.
Kapasiteetin käyttötilaston lomakkeen uusiminen ja eräät sisällön muutok-
set.

LIIKENNE

Matkustajaliikennetilasto

Lakkautettu 1.1.1980. (Tietoja matkustajamääristä saatavissa Matkailun edistämiskeskuksen *Matkailun kehitys* -julkaisusta.)

Moottoriajoneuvotilasto

Laatija	Tilastokeskus, yritystilastotoimisto.
Tilaston kuvaama ilmiö	Autojen, moottoripyörien, traktoreiden, moottorityökoneiden ja perävaunujen määrä vuoden lopussa sekä uusien rekisteröinti kuukausittain.
Tilastoyksikkö	Ajoneuvo.
Perustiedot	<p>Uusien moottoriajoneuvojen rekisteröinnit:</p> <ul style="list-style-type: none"> – autot: lääni, merkki, malli, henkilöluku, kantavuus, käyttövoima, käyttötarkoitus (yksityinen tai ammattimainen liikenne) – traktorit ja moottorityökoneet: lääni, merkki, malli, käyttövoima, käyttötarkoitus – perävaunut: lääni, kantavuus – moottoripyörät: lääni <p>Ahvenanmaan uusien rekisteröintien osalta lisäksi kuukausittaiset tiedot kaikista muistakin rekisteriin tehdyistä merkinnöistä.</p> <p>Moottoriajoneuvokanta:</p> <ul style="list-style-type: none"> – moottoriajoneuvot: lääni, seutukaava-alue, käyttövoima, käyttötarkoitus, ajoneuvon haltijan kotikunta – autot: merkki, käyttöönottovuosi, valmistusmaa – henkilö- ja linja-autot: paikkaluku – kuorma- ja pakettiautot sekä perävaunut: kantavuus, kokonaispaino – moottoripyörät: moottorivilavuus <p>Perusaineistona on autorekisterikeskuksen moottoriajoneuvorekisteri. Valtion tietokonekeskus toimittaa perustiedot uusista ajoneuvoista Tilastokeskukselle kuukausittain ja ajoneuvokannasta vuosittain. Ahvenanmaalta saadaan kuukausittaiset rekisteröintitiedot suoraan. Kuukausittain tulostetaan vain rekisteriin merkittyjen uusien ajoneuvojen lukumäärätiedot käyttötarkoituksen mukaan lääneittäin (Ahvenanmaan osalta myös merkin ja mallin mukaan).</p>
Tietojen saanti	<p>Julkaisut: Vuosijulkaisu <i>Moottoriajoneuvot</i> vuodesta 1969 lähtien sekä tiedot uusista rekisteröinneistä neljännesvuosittain vuodesta 1970 ja kuukausittain vuodesta 1971 <i>Tilastotiedotus</i>-sarjassa LI. Tietoja vuodesta 1956 alkaen <i>Tilastokatsauksissa</i> ja <i>Liikennetilastollisessa vuosikirjassa</i>. Artikkeleita <i>Tilastokatsauksissa</i> vuosina 1926–1939, 1947, 1949, 1956–1964.</p>

Julkaisemattomat: Perusaineisto, tietokoneella käsiteltävä aineisto ja tilastotaulut vuodesta 1965 valtion tietokonekeskuksessa ja Tilastokeskuksessa; Autotuoajat ry:n tilastot vuodesta 1956.

Tietokannat: Ajoneuvokannasta on tietoja myös aluetietokannassa vuodesta 1980 lähtien.

Täydentävät tiedot Täydentäviä tietoja saadaan mm. valtion tietokonekeskuksesta, liikeyrityslaskennasta, teollisuustilastosta, kotitaloustiedustelusta, *Auto ja tie* -julkaisusta, Autotuoajat ry:ltä sekä Autorekisterikeskuksesta.

Tavaralinjaliikennetilasto

Laatija Tilastokeskus, yritystilastotoimisto.

Tilaston kuvaama ilmiö Tavaralinjaliikenne säännöllisillä reiteillä.

Tilastoyksikkö Tavaralinja, kuorma-auto.

Perustiedot Linjan alku- ja päätepiste, linjan pituus, kuljetettu tavaramäärä, ajokilometrit ja autojen lukumäärä. Tiedot saadaan vuosittain liikenneministeriön tilastolomakkeista.

Tietojen saanti **Julkaisut:** Vuosijulkaisu *Tavaralinjaliikenne* (aikaisemmin *Kuorma-autoliikenteen suoritusilasto*, *tavaralinjaliikenne* sekä *Kuorma-autolinjaliikenne*) *Tilastotiedotus*-sarjassa LI vuodesta 1965. Tietoja monisteina vuodesta 1958 vuoteen 1964 ja *Liikennetilastollisessa vuosikirjassa* vuodesta 1967 alkaen.

Julkaisemattomat: Tietokoneella käsiteltävää aineistoa vuodesta 1962 lähtien.

Täydentävät tiedot Tavaralinjat ry:n *Suomen tavaralinjat* -julkaisu sekä moottoriajoneuvotilastot. Muita tieliikenteen tavarankuljetuksia koskevia tietoja on saatavissa tie- ja vesirakennuslaitoksen tieliikennelaskennoista ja kuorma- ja paketti-autokuljetuksia koskevan tieliikenteen suoritetilastosta.

Tavarankuljetustilasto

Laatija Tie- ja vesirakennushallitus.

Tilaston kuvaama ilmiö Yksityisen ja ammattimaisen kuorma-autoliikenteen tavarankuljetukset.

Perustiedot	<p>Tavarankuljetustilastosta saadaan suoritettietoja yksityisen ja ammattimaisen kuorma-autoliikenteen tavarankuljetuksista.</p> <p>Tavarankuljetustilaston tiedot kerätään otantaan perustuvana postikyselynä kuorma-autonkuljettajilta, joilta kysytään kuorma-auton tunnistetietoja ja yleistietoja sekä kuorma-auton käyttöä liikenteessä yhden tutkimuspäivän aikana. Vuoden 1980 aikana tutkimusjaksoja oli joka toinen kuukausi viikon jaksoina. Yhteensä n. 12 000 kuorma-autonkuljettajaa vastasi kyselyyn.</p> <p>Tulostaulukoissa matkaluvut, ajosuoritteet, tavaramäärät ja kuljetussuoritteet taulukoidaan lukuisten eri luokittelukriteerien mukaan. Suoritiedot tuotetaan yhden ajetun matkan keskiarvoina, kilometrikohtaisina keskiarvoina, yhden auton vuorokausikeskiarvoina sekä koko kuorma-autokannan yhteenlaskettuina vuosisuoritteina.</p> <p>Tavarankuljetustilaston ensimmäiset varsinaisessa laajuudessa tuotetut suoritiedot ovat vuodelta 1980. Tätä ennen julkaistiin huomattavasti pienempään otokseen perustunut esitutkimus vuodelta 1978.</p>
Tietojen saanti	<p>Tavarankuljetustilastosta tuotetaan vuosittain julkaisu, joka sisältää edellä kuvatut tulostaulukot. Tämän lisäksi kyselyaineisto on tie- ja vesirakennushallituksen kautta käytettävissä muita erillisiä selvityksiä varten.</p>

Yleinen liikennelaskenta

Laatija	Tie- ja vesirakennushallitus.
Tilaston kuvaama ilmiö	Yleisen tieverkon keskimääräiset liikennemäärät tieosittain sekä liikennesuoritteet ja liikenteen kehitys.
Perustiedot	<p>Yleinen liikennelaskenta on tilastollinen otantatutkimus, joka tehdään kentällä (n. 6 000 laskentapistettä) lyhyinä, muutamia tunteja kestävinä liikennelaskentoina. Laskennat hajoitetaan eri vuodenajoille ja eri viikonpäiville. Laskentatulokset siirretään tiemestaripiirien ja piirikonttorien kautta TVH:een atk-käsittelyyn. Laskennassa tuotetaan liikennemääräestimaatit pisteittäin vuoden keskimääräiselle vuorokausiliikennemäärälle ja kesän keskimääräiselle vuorokausiliikennemäärälle.</p> <p>Laskentoja on suoritettu 1960, 1965, 1970, 1975 ja vuodesta 1979 alkaen vuosittain.</p>
Tietojen saanti	<p>Julkaisut: TVH on julkaissut laskentojen tulokset vuodesta 1965 lähtien nimellä <i>Yleinen liikennelaskenta</i>. Julkaisut ovat ilmestyneet parin vuoden kuluttua laskentavuodesta. Tietoja julkaistaan myös <i>Yleiset tiet 1.1.19XX</i> ja <i>Tie- ja vesirakennukset</i> (SVT XIX) vuosijulkaisuissa.</p> <p>Julkaisemattomat: Liikennemäärät tulostetaan vuodesta 1979 lähtien tietokoneistoina sekä mikrokorteilla.</p>
Kehittämissuunnitelmat	Osittainen siirtyminen koneellisten laskimien käyttöön tutkimusaineiston keruussa.

Tierekisteri

Laatija	Tie- ja vesirakennushallitus.
Tilaston kuvaama ilmiö	Tierekisteriin on keskitetysti talletettu yleisten teiden tieverkkoa, liikennettä ja liikenneonnettomuuksia koskevat tiedot. Näiden avulla kuvataan yleisten teiden tilaa ja liikenneolosuhteita.
Perustiedot	<p>Tierekisterissä on tiedot yleisten teiden (valtatie, kantatie, muut maantiet ja paikallistiet) pituuksista, alueellisesta sijainnista (TVL:n piiri ja tiemestaripiiri sekä lääni ja kunta), teknisistä ominaisuuksista (leveys, päällyste, geometria, kantavuus, nopeusrajoitukset yms.), liittymistä, silloista, lautta- ja paikoista jne. Lisäksi tierekisteriin on talletettu tiedot tiekohtaisista liikennemääristä ja liikennesuoritteista. Rekisteriin on yhdistetty tiedot yleisillä teillä sattuneista poliisin tietoon tulleista liikenneonnettomuuksista.</p> <p>Tierekisteri on atk-toiminen. Tierekisterin pito aloitettiin v. 1976. Se päivitetään vuosittain vuoden alun tilanteeseen. Aikaisempia tietoja saatiin tieverkon osalta tiekarttistosta ja liikenteen osalta yleisen liikennelaskennan julkaisuista.</p>
Tietojen saanti	<p>Julkaisut: Vuosijulkaisu <i>Tie- ja vesirakennukset</i> SVT XIX. Tietoja on myös <i>Suomen tilastollisessa vuosikirjassa</i> sekä <i>Liikennetilastollisessa vuosikirjassa</i> SVT XXXVI. Näiden ohella tehdään tarvittaessa (tällä hetkellä vuosittain) <i>Yleiset tiet 1.1.19XX</i> -julkaisu, joka sisältää yleisinformaatiota tieverkon tilasta. Tierekisteristä tuotetaan vuosittain tielaitoksen tarpeisiin joukko erilaisia raportteja.</p> <p>Julkaisemattomat: Tierekisterin tietoja saa tie- ja vesirakennushallituksen talousosaston tutkimustoimistosta ja kustakin TVL:n piiristä.</p>
Kehittämiss-hankkeet	<p>Rekisteriin ollaan tallettamassa (maantiet v. 1980, paikallistiet v. 1981-82) tieverkon solmupisteiden koordinaattitietoja (yhtenäiskoordinaatisto). Tämä mahdollistaa karttapohjaisen graafisen tulostuksen ja aikanaan myös yhteiskäytön yhteiskunnan muiden koordinaatistoon sidottujen rekisterien kanssa.</p> <p>Rekisteristä on muodostettu verkkomuotoinen versio, joka mahdollistaa kuljetusten suunnitteluongelmien tarkastelun.</p>
Rautatietilastot	
Laatija	Rautatiehallitus.
Tilaston kuvaama ilmiö	Valtionrautateiden käyttöomaisuus, henkilökunta, liikenne, talous ja liikenneonnettomuudet sekä yksityiset rautatiet.
Tilastoyksikkö	Vaihtelee kuvattavan ilmiön mukaan.

Perustiedot	<p>Rata ja rakennukset: Radan pituus, päällysrakenne, rataryhmä, kaksi- tai useampiraiteisuus, sähköistys sekä linjasuojastus ja kauko-ohjaus; turvalaitteet, opastimet, rakennukset, ratapihakoneistot, liikennepaikat sekä rautatien ja maantien risteykset. Tiedot rekistereistä.</p> <p>Kuljetuskalusto: Vetokalusto ja vaunusto. Tiedot rekisteristä.</p> <p>Henkilökunta: Lukumäärä ja sen muutokset (erilaisia jakautumia), työpanos toiminnoittain sekä poissaolot. Tiedot henkilöstöasiain rekisteristä sekä työaikailmoituksista.</p> <p>Liikenne:</p> <ul style="list-style-type: none"> – <i>Junaliikenne:</i> Kuljetuskaluston suoritteet, joista keskeisimmät rataosittain. – <i>Henkilöliikenne:</i> Matkat ja henkilökilometrit sekä erilaisia jakautumia. – <i>Tavaraliikenne:</i> Tonnit, tonnikipometrit, tavaralajit, kuljetusmaksut, kuljetusmatkat, vaunukuormien ja lähetysten luku ym. sekä erilaisia myös alueittaisia jakautumia. <p>Talous: Tuotot, kulut ja käyttöomaisuus liikekirjanpidon mukaan, yksikkökustannukset, investoinnit ja erilaiset indeksit. Tiedot kirjanpidon ja selvitysten perusteella.</p>
Tietojen saanti	<p>Julkaisut: Vuosijulkaisu <i>Rautatietilasto</i> on vuodesta 1930 alkaen julkaistu SVT:n sarjassa XX. Tietoja vuosilta 1871–1929 <i>Rautatiehallituksen kertomuksista</i> SVT XX. Kuukausittaisia tilastotietoja on julkaistu vuodesta 1919 lähtien <i>Valtionrautateiden kuukausikatsauksessa</i>. Lisäksi ilmestyy vuosittain erillinen <i>Onnettomuus- ja vauriotilasto</i>. Rautateitä koskevaa tilastoaineistoa julkaistaan myös <i>Liikennetilastollisessa vuosikirjassa</i> SVT XXXVI, <i>Suomen tilastollisessa vuosikirjassa</i> ja <i>Tilastokatsauksissa</i>. Kansainvälisesti vertailukelpoisiksi saatetut tilastotiedot julkaistaan UNIC:n (Union Internationale des Chemins de fer) vuosi- ja erikoisjulkaisuissa. Muita kansainvälisiä julkaisuja ovat <i>Annual bulletin of transport statistics for Europe</i> ja <i>Railway directory & yearbook</i>.</p> <p>Julkaisemattomat: Ainoastaan keskeinen ja yleisluonteinen tietoaineisto on julkaistu. Lisätietoja saa rautatiehallituksen tilastojaostosta.</p>

Merenkulkuilastot

Laatija	Merenkulkuhallitus, tilasto- ja rekisteritoimisto.
Tilaston kuvaama ilmiö	Meriliikenne Suomen ja ulkomaiden välillä, kauppalaivasto.
Perustiedot	<p>Meriliikenne: Suomeen saapuneiden ja Suomesta lähteneiden alusten määrä ja lasti satamittain. Saapuneet ja lähteneet alukset kansallisuuksittain sekä lähtö- ja määräsatomittain ja alueittain. Matkustajaliikenne matkustajaluksilla ja autolautoilla Suomen ja ulkomaiden välillä eri satamissa kuukausittain. Tuotu ja viety tavaramäärä satamittain ja tavaralajeittain. Satamien liikenne ja tulot. Perustiedot saadaan alusten saapumis- ja lähtöilmoituksista sekä satamaviranomaisilta.</p>

Meriliikennetilasto on uusittu 1.1.1981 lukien tietojen keruun, käsittelyn ja tilastojen sisällön osalta. Tiedot paitsi alusten saapumis- ja lähtöilmoituksilla myös ilmoitusmenettelyä käyttäen 1–2 kertaa kuukaudessa (matkustaja- ja autolauttaliikenne) tai suoraan konekielisenä TDI-sanomarakennetta käyttäen. Tilastoissa käytettävää tavaraluokitusta on muutettu entistä paremmin vertailukelpoiseksi tullihallituksen kuljetustilastojen kanssa. Tilastoihin on lisätty transito- eli kauttakuljetustilastot sekä alusten kotimaan tavaraliikennetilastot.

Kauppalaivasto: Kauppalaivaston suuruus ja sen muutokset, arvo, rakenne (aluslaji, jääluokka, ikä, koko, rakennusaine), seisonta-ajat, miehistö, rahtitulot tuloryhmittäin ja reiteittäin sekä menot. Perustiedot saadaan osaksi maistraattien pitämistä alusrekistereistä ja osaksi suoraan alusten omistajilta.

Tietojen saanti Merenkulku-tilastot on julkaistu SVT:n sarjassa I B vuodesta 1903, sitä ennen sarjassa I vuodesta 1856. Nykyisin ilmestyvät vuosijulkaisut *Merenkulku*, *Meriliikenne Suomen ja ulkomaiden välillä* (nykyisellä nimellä vuodesta 1956) ja *Merenkulku. Kauppalaivasto* (nykyisellä nimellä vuodesta 1955) sekä kuukausijulkaisu *Merenkulku-tilastoa* (moniste, ilmestynyt vuodesta 1966). Tilastoja julkaistaan myös Tilastokeskuksen *Liikennetilastollisessa vuosikirjassa*, *Suomen tilastollisessa vuosikirjassa* ja *Tilastokatsauksissa*. Vuosijulkaisujen aikaisemmista nimistä ks. *Suomen tilastollinen vuosikirja*.

Kanava-, väylä- ja kotimaan vesiliikennetilasto

Laatija Tie- ja vesirakennushallitus.

Tilaston kuvaama ilmiö Väylät, kanavat ja niiden kautta kulkeva liikenne sekä kotimaan vesiliikenne.

Perustiedot Tietoja laivaväylien, kanavien ja avattavien siltojen liikennekaudesta ja vuosimenoista, kanavien liikenteestä (sulutetut alukset ja puutavaralautat, tavaramäärät tavaralajeittain, matkustajamäärät), valmistuneista kanava- ja laivaväylätöistä sekä satama- ja laiturirakennuksista. Sisävesien (poisluettuna kanavat) liikenteestä on tietoja uitoista ja henkilöliikenteestä. Kotimaan vesiliikenteestä on tietoja henkilömääristä ja tavaramääristä ja suoritteista tavaralajeittain kuljetusreiteittäin. Kanavaliikennetiedot kerätään suluittain, tiedot kanava- ja väylätöistä työkohteittain.

Suomen satamaliitto julkaisee vuosittain rannikkoliikenteen satamakohtaiset liikennemäärät, mutta ei kuljetusten lähtöpaikkaa. TVH on selvittänyt osittain 1960-luvulta sekä vuodesta 1970 lähtien tiedot kotimaan vesiliikenteen tavara- ja henkilökuljetuksista lähtö- ja määräpaikoittain sekä tavaralajeittain. Perustiedot on kerätty kyselyillä kuljetusten suorittajilta ja teollisuuslaitoksilta. Tietoja on julkaistu *Suomen virallisessa tilastossa* vuodesta 1976 lähtien (myös raakapuun uittoa koskevia tietoja).

Tietojen saanti **Julkaisut:** Vuosijulkaisu *Tie- ja vesirakennukset* (SVT XIX; tietoja rannikkoliikenteestä vuodesta 1976) vuodesta 1953. Vanhempia tietoja *Tie- ja vesirakennushallituksen kertomuksista* (SVT XIX). Tilastoa julkaistaan myös Tilastokeskuksen *Liikennetilastollisessa vuosikirjassa* SVT XXXVI ja *Suomen tilastollisessa vuosikirjassa*.
Julkaisemattomat: Kotimaan vesiliikennetiedot (ks. kohta perustiedot).

Ilmailutilastot

Laatija Ilmailuhallitus

Tilaston kuvaama ilmiö Siviili-ilmailu Suomessa.

Perustiedot Siviili-ilmailun liikenneverkko, lentoasemien matkustaja- ja rahtiliikenne, laskeutumiset lentoasemille, ilma-alusten lukumäärä, suomalaisten lentoyhtiöiden suoritteet, ilmailulupakirjat, lentotunnit, lento-onnettomuudet ja vauriot. Perustiedot saadaan osaksi lentoasemilta ja ilmailuhallituksen rekistereistä, osaksi lentoyhtiöiltä.

Tietojen saanti Ilmailuhallituksen vuosijulkaisu *Ilmailuhallituksen toimintakertomus, Tilastoja Suomen siviili-ilmailusta, Lentotuntitilasto* ja *Lento-onnettomuus-tilasto*. Tietoja lentoasemien rakenteista sekä niiden kunnossapitomenoista on TVH:n vuosijulkaisussa *Tie- ja vesirakennukset* SVT XIX vuoteen 1972 asti. Tilastoja julkaistaan myös Tilastokeskuksen *Liikennetilastollisessa vuosikirjassa* SVT XXXVI, *Suomen tilastollisessa vuosikirjassa* ja *Tilastokatsauksissa*.

Tietoliikennetilastot

Laatija Posti- ja telehallitus, tutkimus- ja tilastotoimisto.

Tilaston kuvaama ilmiö Posti-, puhelin-, lennätin- (sähke, telex, data, telefax yms.) ja radioliikenne.

Perustiedot Tietoja tietoliikenneverkosta (toimipaikat, asemat, postinkuljetuslinjat, postinkantolinjat ja -piirit, teleyhteydet, johdot, pylväät), viestintävälineistä (puhelimet, telex-, datasiirto- ja radiolaitteet ym.), liikennesuoritteista (kuljetetut postilähetykset, sähkeet ja telexkirjoittamiset, radioliikenteen lähetysajan määrä, puheluiden määrä ym.) sekä posti- ja telelaitoksen tuloista, menoista, rahaliikenteestä, omaisuudesta ja henkilökunnasta.

- Tietojen saanti** **Julkaisut:** Vuosijulkaisu *Posti- ja telelaitos* SVT XIII. Tietoja postihallituksen kertomuksista vuodesta 1885 ruotsinkielisenä sekä vuodesta 1887 myös suomenkielisenä; vuodesta 1928 lähtien myös lennätinhallituksen kertomuksista.
- Viisivuotiskaus** *Posti- ja lennätinlaitoksen taloudellinen kehitys* vuoteen 1981 (ilmestynyt vuodesta 1952 lähtien, jolloin käsitti vuodet 1926–1950). Julkaisun tiedoista keskeisimmät ovat vuosijulkaisun eripainoksessa *Posti- ja lennätinlaitoksen taloudellinen kehitys vuosina 1961–1980, graafinen esitys*. Se on ilmestynyt vuodesta 1953 lähtien, jolloin käsitti vuodet 1926–1951.
- Tilastoja julkaistaan myös Tilastokeskuksen *Liikennetilastollisessa vuosikirjassa*, *Suomen tilastollisessa vuosikirjassa*, *Tilastokatsauksissa* ja useissa posti- ja telealan kansainvälisissä julkaisuissa.
- Aluejako julkaisuissa: koko maa, joissakin tauluissa toimipaikat ja läänit tai verkkoryhmät.
- Julkaisemattomat:** Julkaiseamatonta tietoaineistoa on saatavissa posti- ja telehallituksen tutkimus- ja tilastotoimistosta.

Liikennetilastollinen vuosikirja

- Laatija** Tilastokeskus, yritystilastotoimisto.
- Julkaisun kuvaama ilmiö** Kokoomateos, joka sisältää monenlaisia tietoja liikenteen eri aloilta.
- Perustiedot** Tiedot kerätään vuosittain liikennetilastojen laatijoilta ja Tilastokeskuksen omista liikennetilastoista. Kirjassa mainitaan tilastotaulukoiden lähteet.
- Tietojen saanti** Kirja on ilmestynyt vuosina 1956 ja 1958 monistettuna ja vuodesta 1959 lähtien painettuna.
- Täydentävät tiedot** *Tilastotiedotus*-sarja LI, lähdeluettelossa mainitut, kirjan taulujen laatimissa käytetyt lähteet.

RAHOITUS-, VAKUUTUS- JA KIINTEISTÖTOIMINTA

Pankkitilastot

Laatija	Tilastokeskus, rahoitustilastotoimisto.
Tilaston kuvaama ilmiö	Pankkien ja kiinnitysluottolaitosten omaisuustaseet ja tuloslaskelmat; tietoja pankkien henkilökunnasta, toimipaikoista; vakavaraisuutta, maksuvalmiutta ja kannattavuutta kuvaavia tietoja; muita pankkitoiminnalle tyypillisiä tietoja.
Perustiedot	Pankit ja kiinnitysluottolaitokset toimittavat Tilastokeskukselle kuukausi-ilmoitukset, jotka sisältävät kuukausitaseen, vaateittaiset anto- ja ottolainaustiedot vaihtotietoineen sekä joitakin muita pankkitoiminnan tietoja. Vuoden lopun tilanteesta pankit ja kiinnitysluottolaitokset toimittavat Tilastokeskukselle tilinpäätöstietoja, kuten tuloslaskelman ja taseen niihin liittyvine lisäerittelyineen.
Tietojen saanti	<p>Kuukausitilastot: Vuodesta 1974 lähtien on <i>Tilastotiedotus</i>-sarjassa RT julkaistu pankkien ja kiinnitysluottolaitosten kuukausitilastoa, joka sisältää tilatietoja sekä anto- ja ottolainaustietoja. Vuosien 1909–1973 SVT:n sarjassa VII D julkaistuun kuukausitilastoon sisältyi tietoja ainoastaan Suomen Pankista, liikepankeista ja kiinnitysluottolaitoksista. Aluejako tietopalveluaineistossa: säästöpankkiyhdistykset, osuuspankkiliitot.</p> <p>Pankkien neljännesvuositilasto: Vuodesta 1974 lähtien <i>Tilastotiedotus</i>-sarja RT; sisältää osuuspankkien ja säästöpankkien tilatietoja neljänneksen lopussa sekä tietoja rahalaitosten hallussa olevista joukkovelkakirjoista. Vastaavaa julkaisua ei ole aikaisemmin tuotettu. Aluejako tietopalveluaineistossa: säästöpankkiyhdistykset, osuuspankkiliitot.</p> <p>Vuositilastot: Vuoden 1974 lopun tilannetta kuvaavat pankkien ja kiinnitysluottolaitosten vuositilastot on julkaistu uudistetussa muodossa. Pankkien ja kiinnitysluottolaitosten pankki- ja laitoskohtainen julkaisu (<i>Tilastotiedotus</i>-sarja RT) sisältää kaikkien rahalaitosten osalta yksikkökohtaisia tuloslaskelma- ja tasetietoja. Aluejako: säästöpankkiyhdistykset, osuuspankkiliitot.</p> <p>Ennakkotietoja pankkien ja kiinnitysluottolaitosten vuositilastosta on julkaistu vuodesta 1974 lähtien <i>Tilastotiedotus</i>-sarjassa RT. Moniste sisältää keskeisimpiä vuositilaston tietoja rahalaitosryhmäkohtaisesti.</p> <p>Lopullinen vuositilasto <i>Pankit</i> SVT VII C (vuodesta 1974) sisältää muiden rahalaitosten paitsi Suomen Pankin ja Postipankin tilinpäätöstietoja ja niiden erittelyjä ryhmäkohtaisesti. Postipankin tietoja on otettu julkaisun kuvioihin ja katsausosaan.</p> <p>Aluejako: koko maa; joidenkin tietojen osalta läänit.</p> <p>Aluejako tietopalveluaineistossa: säästöpankkiyhdistykset, osuuspankkiliitot.</p>

Vuositilastot ennen vuotta 1974: *Liikepankit ja kiinnitysluottolaitokset* SVT VII C vuodesta 1909; *Säästöpankit* SVT VII A vuodesta 1890; *Osuuspankit* SVT VII E vuodesta 1970 (tilastoa on aikaisemmin julkaissut Osuuspankkien Keskusliitto ry.); *Postipankit* SVT VII B, julkaisija Postipankki.

Tietoja pankeista julkaistaan myös *Suomen tilastollisessa vuosikirjassa* ja *Tilastokatsauksissa*.

Täydentävät tiedot Vaadetilastot ja pankkien vuosikertomukset.

Vakuutusyhtiötilasto

Laatija Sosiaali- ja terveysministeriö, vakuutusosasto.

Tilaston kuvaama ilmiö Vakuutusyhtiöiden toiminta.

Tilastoyksikkö Vakuutusyhtiö.

Perustiedot Vakuutusyhtiöiden tilinpäätökset ja vakuutuslajeittaiset erittelyt. Tiedot kerätään vuosittain lomakkeilla.

Tietojen saanti Vuositilasto on julkaistu sarjassa SVT XXII A nimellä *Vakuutusyhtiöt* vuodesta 1958 lähtien. Sitä ennen vuodesta 1893 nimellä *Vakuutusolot*. Osa tiedoista julkaistaan myös *Suomen tilastollisessa vuosikirjassa* sekä Suomen vakuutusyhdistyksen julkaisemassa *Suomen vakuutusvuosikirjassa*.
Aluejako: koko maa.

Vaadetilastot

Laatija Tilastokeskus, rahoitustilastotoimisto.

Tilaston kuvaama ilmiö Rahoitusmarkkinat ja niiden osatekijöitä kuten rahalaitosten anto- ja ottolainaus sekä niiden korkojakautumat; rahoituslaitosten luotonanto; joukkovelkakirjalainat; osamaksukaupan rahoitus.

Tilastoyksikkö Rahoituslaitos (liikepankki, vakuutusyhtiö, kiinnitysluottolaitos tms.).

Perustiedot Vaihtelevat tilastoittain: valtion, rahoituslaitosten ja sosiaaliturvarahastojen luottokanta vaateittain, luotonsaajasektoreittain, -toimialoittain ja -lääneittäin, rahalaitosten anto- ja ottolainauskorot vaaderyhmittäin, osamaksukaupan rahoitus tuoteryhmittäin, joukkovelkakirjalainat sektoreittain ja toimialoittain. Tiedot saadaan lomakkeilla rahoituslaitoksilta ja joukkovelkakirjojen liikkeellelaskijoilta.

Tietojen saanti **Luottokantatilasto** on julkaistu vuosina 1971–1978 puolivuositain ja vuodesta 1979 kerran vuodessa ilmestyvänä *Tilastotiedotus*-sarjassa RT. Aikaisemmat tiedot ovat Suomen Pankin taloustieteellisen tutkimuslaitoksen sarjoissa *Taloudellisia selvityksiä* (v. 1948–67) ja *Tilastotiedotus* (v. 1968–1969). **Luottovirtatilasto** vuodesta 1979 lähtien neljännesvuositain *Tilastotiedotus*-sarjassa RT. **Alueellinen luottokantatilasto** vuodesta 1979 lähtien vuosittain *Tilastotiedotus*-sarjassa RT. **Anto- ja ottolainausatilasto** on julkaistu vuodesta 1971 kuukausittain *Tilastotiedotus*-sarjassa RT, aikaisemmin em. Suomen Pankin sarjassa *Tilastotiedotus* joulukuusta 1964 lähtien. **Korkotilasto** on julkaistu vuodesta 1972 lähtien neljännesvuositain *Tilastotiedotus*-sarjassa RT. Vuosilta 1962–1971 korkotiedot on julkaistu samassa sarjassa kunkin vuoden lopun tilanteen mukaan. **Osamaksukaupan rahoitusatilasto** on vuoden 1971 alusta julkaistu neljännesvuositain *Tilastotiedotus*-sarjassa RT. Sitä ennen laati tilastoa Suomen Pankki, mutta se ei ole julkaissut tietoja. **Osakeyhtiötilasto** on julkaistu vuodesta 1897 *Suomen tilastollisessa vuosikirjassa*. Neljännesvuositaisia tietoja on vuodesta 1972 lähtien julkaistu *Tilastotiedotus*-sarjassa RT. Tilasto lakkautettiin 1.1.1974. **Joukkovelkakirjatilasto** on julkaistu vuodesta 1976 neljännesvuositain *Tilastotiedotus*-sarjassa RT.

Tietokannat: Aluetietokannassa on lääneittäisiä tietoja alueellisesta luottokantatilastosta vuodesta 1979 lähtien.

Täydentävät tiedot Pankkitilasto, rahoitusmarkkinatilasto (ks. rahoitustilinpito) eri toimialojen yritystilastot, vakuutusyhtiötilasto (laatija sosiaali- ja terveysministeriön vakuutusosasto), Suomen Pankin *Obligaatiokirja* (vuodesta 1958).

Avustuskassa- ja eläkesäätiötilasto

Laatija Sosiaali- ja terveysministeriö, vakuutusosasto.

Tilaston kuvaama ilmiö Avustuskassojen ja eläkesäätiöiden toiminta.

Tilastoyksikkö Avustuskassa, eläkesäätiö.

Perustiedot Avustuskassojen ja eläkesäätiöiden tilinpäätökset. Tiedot kerätään vuosittain lomakkeella.

Tietojen saanti Tilasto julkaistaan vuoden 1982 aikana. Aluejako: koko maa. Tietoja on saatavissa myös *Suomen tilastollisen vuosikirjan* vakuutustoiminta-osasta sekä kansantalouden tilinpidon osasta.

YHTEISKUNNALLISTEN JA HENKILÖKOHTAISTEN PALVELUSTEN TUOTTAMINEN

Kuntien, kuntainliittojen ja seurakuntien talustilastot

Laatija	Tilastokeskus, rahoitustilastotoimisto.
Tilaston kuvaama ilmiö	Kuntien, kuntainliittojen ja evankelis-luterilaisten seurakuntien menot ja tulot sekä varat ja velat vuosittain tilinpäätösten mukaan; kuntien ja kuntainliittojen menot ja tulot vuosittain talousarvioitten mukaan.
Tilastoyksikkö	Kunta, kuntainliitto, seurakunta.
Perustiedot	Tilastokeskus kokoaa vuosittain tiedot kuntien ja kuntainliittojen tilinpäätöksistä meno- ja tulomomenteittain ja vara- ja velkalajeittain kyselylomakkeilla, jotka pohjautuvat kunnallisen laskentatoimen uudistamistoimikunnan antamiin talousarvioasetelma- ja tasesuosituksiin. Talousarviotilastojen perustiedot kootaan niin ikään kyselylomakkeilla; koottava tietomäärä on kuitenkin huomattavasti suppeampi kuin tilinpäätöstilastojen perusaineisto. Kirkkohallitus kokoaa seurakuntien tilinpäätöstiedot kyselylomakkeilla, jotka se toimittaa Tilastokeskukselle.
Tietojen saanti	<p><i>Kuntien talustilasto SVT XXXI</i> (vuoteen 1972 saakka nimeltään <i>Kuntien finanssitilasto</i>), nykyisessä muodossaan vuodesta 1973. Vanhimmat tilinpäätöstilastot ovat kaupunkien finanssitilasto vuosilta 1910–1919 ja maalaiskuntien finanssitilasto vuosilta 1910–1912. Tämän jälkeen laadittiin tilastoa vain kaupungeista vuosilta 1925–1929. Vuodesta 1930 lähtien on tilastoa julkaistu kaikista kuntamuodoista. Aluejako julkaisuissa vuodesta 1973: koko maa, kuntamuodot, läänit, kehitysaluevyöhykkeet.</p> <p>Kuntien talustilaston ennakkotiedot <i>Tilastotiedotus</i>-sarjassa JT vuodesta 1981. Aikaisemmat tiedot <i>Tilastotiedotus</i>-sarjassa RT vuodesta 1972. Aluejako julkaisuissa vuodesta 1976: koko maa, kuntamuodot, läänit, kehitysaluevyöhykkeet.</p> <p>Kuntien talustilaston kunnittaiset tiedot <i>Tilastotiedotus</i>-sarjassa JT vuodesta 1980. Vuosilta 1973–79 tilasto julkaistiin <i>Tilastotiedotus</i>-sarjassa RT. Tätä ennen kunnittaiset tiedot sisältyivät <i>Kuntien finanssitilastoon SVT XXXI</i>.</p> <p>Kuntien talousarviotilasto <i>Tilastotiedotus</i>-sarjassa JT vuodesta 1982. Aikaisempia tietoja <i>Tilastokatsauksissa</i> sekä <i>Tilastotiedotus</i>-sarjassa FI vuodesta 1968 ja <i>Tilastotiedotus</i>-sarjassa RT vuodesta 1970. Aluejako julkaisuissa: koko maa, kuntamuodot, läänit. Aluejako tietopalveluaineistossa: kunnat.</p> <p>Kuntainliittojen talustilasto <i>Tilastotiedotus</i>-sarjassa JT vuodesta 1980. Aikaisemmat tiedot Tilastokatsauksissa vuodesta 1959 ja <i>Tilastotiedotus</i>-sarjassa FI vuodesta 1967 ja <i>Tilastotiedotus</i>-sarjassa RT vuodesta 1971.</p> <p>Kuntainliittojen talousarviotilasto <i>Tilastotiedotus</i>-sarjassa JT vuodesta 1982. Aikaisemmat tiedot <i>Tilastotiedotus</i>-sarjassa RT vuodesta 1977.</p>

Evankelis-luterilaisten seurakuntien taloustilasto *Tilastotiedotus*-sarjassa JT vuodesta 1980. Aikaisemmat tiedot *Tilastokatsauksissa* vuodesta 1954, *Tilastotiedotus*-sarjassa FI vuodesta 1967 ja *Tilastotiedotus*-sarjassa RT vuodesta 1970. Aluejako julkaisuissa: koko maa, hiippakunnat. Aluejako tietopalveluaineistossa: seurakunnat.

Tietokannat: Aluetietokannassa on kuntien taloustilaston tietoja vuodesta 1975 lähtien.

Täydentävät tiedot Kuntien keskusjärjestöjen julkaisut (talousarviot, tilinpäätökset, kunnallisverotus, terveyskeskusten talous, huoltolaitosten talous, ammattikoulujen talous, investointisuunnitelmat jne.). Sairaalaliiton sairaalatilasto, sosiaali- ja terveysministeriön, sosiaalihuollon, lääkintöhallituksen, verohallituksen ja kirkkohallituksen tilastojulkaisut sekä kantokäyttötoimikunnan mietinnöt.

Sosiaalihuollon toimintayksiköiden toiminta- ja taloustilasto

Laatija Sosiaalihuolto, suunnittelu- ja taloustoimisto.

Tilaston kuvaama ilmiö Valtion ja kuntien sekä valtionapua tai kunnan tukea saavien yksityisten ylläpitämien toimintayksiköiden toiminta ja talous.

Tilastoyksikkö Toimintayksikkö/toimintamuoto.

Perustiedot Toimintayksiköiden/ -muotojen käyttömenot momenteittain, tulot, eri toiminnan rahoittajaosapuolet, hoitopaikat, käyntikerrat ja hoitopäivät sekä asiakasrakenteen ja henkilökuntarakenteen. Perustiedot saadaan toimintakertomuksista.

Tietojen saanti **Julkaisut:** Sosiaalihuollon *Tilastotiedotukset* sekä *Sosiaalihuollon tilaston vuosikirja* SVT XXI vuodesta 1957. Aluejako julkaisuissa: *Sosiaalihuollon tilaston vuosikirjassa* koko maa ja läänit, *Tilastotiedotuksissa* myös kunnat. Tilasto on tarkoitettu julkaista kunnittain ja laitoksittain erillisenä niteenä SVT:n sarjassa. **Julkaisemattomat:** Perusaineistoista ja julkaisemattomista taulukoista on saatavissa tarkempia tietoja myös kunnittain ja toimintayksiköittäin.

Täydentävät tiedot Sosiaalipalvelutilastot, sosiaalihuollon henkilökuntatilastot, kuntien sosiaalimenotilasto, yleinen sosiaalimenotilasto sekä kuntien ja kuntainliittojen taloustilastot ja terveydenhuollon toiminta- ja taloustilasto.

Kehittämishankkeet Tilaston kehittäminen osaksi julkisyhteisöjen talous- ja toimintatilastoja.

Tietojen saanti	<p>Julkaisut: Tilasto on julkaistu <i>Sosiaalisessa aikakauskirjassa</i> vuodesta 1949 vuoteen 1975. Vuodesta 1976 lähtien tiedot on julkaistu SVT:n sarjassa XXXII <i>Sosiaalisia erikoistutkimuksia</i>. Tilastoa julkaistaan myös Tilastokeskuksen <i>Suomen tilastollisessa vuosikirjassa</i>.</p> <p>Aluejako julkaisuissa: koko maa.</p> <p>Julkaisemattomat: Sosiaali- ja terveystieteiden ministeriöstä on saatavissa erillisselvityksiä perusaineistosta.</p> <p>Aluejako tietopalveluaineistossa: pääasiassa koko maa, osittain lääneittäisiä ja kunnittaisia tietoja.</p>
Täydentävät tiedot	<p>Kansaneläkelaitoksen, Eläketurvakeskuksen, lääkintöhallituksen ja sosiaalivaltionhallituksen tilastot sekä kuntien ja kuntainliittojen taloustilastot.</p>
Kehittämishankkeet	<p>Tilaston kehittäminen osaksi julkisyhteisöjen talous- ja toimintatilastojärjestelmää.</p>

Kuntien sosiaalimenotilasto

Laatija	Sosiaalivaltio, suunnittelu- ja tilastotoimisto.
Tilaston kuvaama ilmiö	Kuntien sosiaalipalvelujen käyttömenot ja tulot momenteittain ja toimintoittain.
Tilastoyksikkö	Kunta.
Perustiedot	<p>Todelliset meno- ja tulotiedot momenteittain ja toimintoittain siten, että ne ovat verrattavissa ko. toimintojen suoritustietoihin, hoitopäiviin, asiakaskäyttöön tms. Menotietoihin sisältyvät myös kuntien osuudet kuntainliitoille ja korvaukset muille ylläpitäjille sosiaalipalvelujen ostoista sekä avustukset sosiaalitoimen alalla toimiville yhdistyksille. Nettomääräiset osuudet kuntainliitoille tulostetaan lääneittäin myös siten, että nämä on muunnettu ko. kuntainliittojen meno- ja tulotietojen perusteella bruttomääräisiksi. Tiedot saadaan sosiaalitoimistoilta yhtenäisellä lomakkeella (yhdistelmä sosiaalitoimen menoista ja tuloista).</p>
Tietojen saanti	<p>Julkaisut: Sosiaalivaltion <i>Tilastotiedotus</i> sekä <i>Sosiaalihuoltotilaston vuosikirja</i> SVT XXI vuodesta 1957. Aikaisemmin tilastoa on julkaistu samassa SVT:n sarjassa XXI erinimisinä julkaisuina aina vuodesta 1881. Tilastoa julkaistaan vuosittain myös <i>Suomen tilastollisessa vuosikirjassa</i>.</p> <p>Aluejako julkaisuissa: <i>Sosiaalihuoltotilaston vuosikirjassa</i> koko maa ja läänit, <i>Tilastotiedotuksessa</i> myös kunnat.</p> <p>Julkaisemattomat: Perusaineistosta ja julkaisemattomista taulukoista on saatavissa tarkempia tietoja myös kunnittain.</p>

Täydentävät tiedot	Sosiaalipalvelutilastot, sosiaalihuollon henkilökuntatilastot, sosiaalihuollon toimintayksikköjen toiminta- ja tilustilastot, yleinen sosiaalimenotilasto, kuntien ja kuntainliittojen tilustilastot.
Kehittämishankkeet	Tilaston kehittäminen osaksi julkisyhteisöjen talous- ja toimintatilastojärjestelmää.

Eläinlääkintötoimen tilastot

Laatija	Maa- ja metsätalousministeriö, eläinlääkintöosasto.
Tilaston kuvaama ilmiö	Tilastot sisältävät tietoja eläinlääkäreiden määrästä, erilaisten eläintautien esiintymisestä, elintarviketarkastukseen hyväksytyjen laboratoriodien, hyväksytyjen teurastamoiden ja lihateollisuuslaitosten määrästä ja toiminnasta sekä maidon laadusta.
Perustiedot	Perustiedot eläinlääkintähenkilöstön määrästä ja koulutuksesta saadaan maa- ja metsätalousministeriön kortistosta. Eläinlääkärit ilmoittavat kuukausittain tiettyjen tarttuvien ja eräiden muiden eläintautien esiintymisestä toimialueellaan. Vuosittaisissa toimintakertomuksissaan läänineläinlääkärit ilmoittavat eläinlääkintätoimesta lääninsä alueella. Lihantarkastamoiden ja hyväksytyjen teurastamoiden eläinlääkärit ilmoittavat kuukausittain tarkastettujen eläinten määrän sekä syyt, joista lihaa on hylätty. Maidontarkastamoiden eläinlääkärit ilmoittavat kuukausittain tutkittujen maitonäytteen määrän ja tutkimustulokset.
Tietojen saanti	Julkaisut: Tilastot on julkaistu <i>Maa- ja metsätalousministeriön eläinlääkintöosaston kertomuksissa</i> , vuosina 1930–40 vuosittain ja sen jälkeen useampi vuosi yhdessä. Vuodesta 1976 julkaisu on ilmestynyt jälleen vuosittain. Julkaisemattomat: Maa- ja metsätalousministeriön eläinlääkintöosastosta on saatavissa erillisselvityksiä perusaineistosta. Aluejako julkaisuissa: koko maa. Aluejako tietopalveluaineistossa: läänit.
Kehittämishankkeet	Eläinlääkäreiden lähettämien toimintakertomusten korvaaminen ja täydentäminen eräiltä osin kustakin hoitotapauksesta erikseen täytettävällä maa-tilakohtaisella kortistolla.

Työsuojeluhallinnon tarkastustilasto

Laatija	Työsuojeluhallitus, koulutus- ja tiedotustoimisto.
Tilaston kuvaama ilmiö	Työsuojelun piiri- ja paikallishallinnon tarkastajien tekemät työsuojelutarkastukset.
Tilastoyksikkö	Työsuojelutarkastus.

Perustiedot	Tarkastettujen työpaikkojen työvoima, toimiala ja todetut työsuojelulliset puutteet.
Tietojen saanti	Tilastoa on julkaistu vuodesta 1950 lähtien sosiaali- ja terveysministeriön ammattientarkastuksen vuosikertomuksen yhteydessä. Vuodesta 1974 lähtien sitä on julkaistu vuosittain työsuojeluhallituksen tilastotiedoituksina. Aluejakona käytetään koko maata. Työsuojelupiireittaiset (lääneittäiset) tiedot ovat saatavissa omana julkaisunaan vain erikseen pyydettyäessä.
Täydentävät tiedot	Täydentäviä tietoja saa työsuojeluhallinnon vuosikertomuksesta.
Kehittämiss-hankkeet	Tilaston yhteyteen perustetaan tarkastustoiminnan suunnittelua ja seurantaan palveleva työpaikkarekisteri.

Maanmittaustilastot

Laatija	Maanmittaushallitus, tarkastustoimisto.
Tilaston kuvaama ilmiö	Vuosittainen selonteko maanmittauslaitoksen toiminnasta.
Perustiedot	Selonteot maanmittauslaitoksen eri osa-alueiden (myös maanmittaushallituksen karttapainon) toiminnasta selostusvuoden aikana. Julkaisu on numerollinen ja graafinen esitys ja käsittää useita eri tilastoja.
Tietojen saanti	Julkaisu on ilmestynyt SVT:n sarjassa XIV A nimellä <i>Maanmittaus – maanmittaushallituksen kertomus</i> . Maanmittaushallituksen toimintakertomus erotettiin julkaisusta vuonna 1977. Uuden, vain tilastoja sisältävän julkaisun nimeksi tuli <i>Maanmittaus – maanmittaushallituksen vuositilastot</i> . Aluejako julkaisussa: yleensä läänit, eräässä taulukossa kunnat. Aluejako tietopalveluaineistossa: läänit ja kunnat.

Teknillisen tarkastuslaitoksen tarkastustilastot

Laatija	Teknillinen tarkastuslaitos.
Tilaston kuvaama ilmiö	Rekisteröidyt paineastiat ja niille suoritettavat tarkastukset, mittaamisvälineille suoritettavat tarkastukset sekä tarkastusleimattujen jalometallituotteiden (kulta, hopea, platina) määrä.
Tilastoyksikkö	Tarkastuskäynti, paineastia, mittaamisväline, kg (jalometallituotteet).

- Perustiedot** Paineastioiden ja niille suoritettujen tarkastusten lukumäärätiedot on saatu tilastoihin Teknillisen tarkastuslaitoksen (TTL) tarkastuspiirien neljännesvuosiraporteista. Vuodesta 1978 lähtien paineastioiden lukumäärätiedot (jaotteluineen) on saatu myös atk-rekisteristä, jonne ne kerätään TTL:n tarkastuspiireissä laadituista pöytäkirjoista. Tarkastettujen mittaamisvälien lukumäärätiedot (jaotteluineen) saadaan TTL:n vakaustoimistosta ja vakaajilta. Tarkastusleimattujen jalometallituotteiden määrät saadaan TTL:n jalometallitoimistosta.
- Tietojen saanti** Tilastoja on julkaistu vuodesta 1975 lähtien Teknillisen tarkastuslaitoksen vuosikertomuksessa. Atk-rekisteristä saatuja rekisteröityjä paineasioita koskevia jakaumatilastoja on saatavissa erikseen Teknillisestä tarkastuslaitoksesta.
- Kehittämiss-hankeet** Tarkoituksena on vähitellen saada kaikki Teknillisen tarkastuslaitoksen suoritetiedot atk:lle, jolloin pystytään esittämään nykyistä täydellisempiä ja monipuolisempia tilastoja tarkastustoiminnasta.

MUUT TALOUSELÄMÄÄ KOSKEVAT TIETOAINIESTOT

Yritystilastot

Laatija	Tilastokeskus, yritystilastotoimisto.
Tilaston kuvaama ilmiö	Yritysten taloudellinen toiminta: tulot, tulojen käyttö, varallisuus, investoinnit, velat ja oma pääoma, arvostukset, varaukset, työvoiman käyttö jne.
Tilastoyksikkö	Yritys itsenäisenä juridisena yksikkönä (päättäjä- eli institutionaalisenä yksikkönä). Tilastoyksikkö voi olla osakeyhtiö, osuuskunta, avoin yhtiö, kommandiittiyhtiö, laivanisännistö, myyntiyhdistys tms. Tilastoyksikkö voi myös olla yksityisen elinkeinonharjoittajan liike.
Perustiedot	Tuloslaskelma, tase, vaihto-omaisuuden erittely, käyttöomaisuuden ja muiden pitkävaikutteisten menojen erittely, verojen erittely, liikevaihdon tai myyntituottojen erittely sekä toimialakohtaiset erityistiedot. Tiedot kootaan yrityksiltä vuosittain ja ne koskevat yritysten tilikautia. Tiedot tulostetaan toimialoittain, jossain määrin myös suuruusluokittain.
Tietojen saanti	Teollisuus. <i>Teollisuuden tasetilasto</i> on julkaistu vuosilta 1960–1966 <i>Tilastokatsauksissa</i> ja 1967–1973 <i>Tilastotiedotus</i> -sarjassa. Samassa sarjassa on julkaistu vuodesta 1974 lähtien <i>Teollisuuden yritystilasto</i> .

Liikenne. *Kauppamerenkulun sekä huolinta- ja ahtaustoiminnan tasetilasto* vuosilta 1961–1973 on julkaistu *Tilastotiedotus*-sarjassa. *Puhelinliikenteen tasetietoja* on kerätty vuodesta 1964. Vuosilta 1967–1973 niitä on julkaistu *Tilastotiedotus*-sarjassa. *Linja-autoliikenteen tasetilasto* on julkaistu em. sarjassa vuosilta 1968–1973. *Matkatoimistojen tasetilasto* vuosilta 1968–1970 on julkaistu *Tilastotiedotuksessa* RT 1972:9. Tietoja on kerätty vuodesta 1964. Liikenteen yritystilasto on julkaistu vuodesta 1974 *Tilastotiedotus*-sarjassa. Tilastossa ovat mukana seuraavat toimialat: vesiliikenne, ahtaustoiminta, huolintatoiminta, matkatoimistotoiminta, linja-autoliikenne ja puhelinliikenne.

Lisäksi on kerätty tietoja ilmailiikenteestä vuodesta 1964 lähtien.

Rakennustoiminta. Rakennustoiminnan tasetietoja on kerätty vuodesta 1961. *Talonrakennustoiminnan tasetilasto* on julkaistu vain vuosilta 1967 ja 1968 *Tilastotiedotuksessa* RT 1972:19. *Sivu- ja alaurakointitoiminnan tasetilasto* on julkaistu vuosilta 1970, 1971 ja 1972 *Tilastotiedotuksissa* YR 1975:15 ja 1975:21. Vuotta 1974 koskevasta tilastosta alkaen *Tilastotiedotusten* YR-alasarjassa on julkaistu *Rakennustoiminnan yritystilasto*.

Asuntoyhteisöt. *Asunto-osakeyhtiöiden tasetilasto* on julkaistu vuosilta 1968–1973 *Tilastotiedotus*-sarjassa. Vuoden 1973 tilastossa on tietoja myös asunto-osuuskunnista. Vuotta 1974 koskevasta tilastosta alkaen on julkaistu samassa sarjassa *Asuntoyhteisöjen yritystilasto*.

Tukku- ja vähittäiskauppa. *Tukku- ja vähittäiskaupan tasetilasto* on julkaistu vuosilta 1969–1973 *Tilastotiedotus*-sarjassa. Samassa sarjassa on julkaistu vuotta 1974 koskevasta tilastosta lähtien *Tukku- ja vähittäiskaupan yritystilasto*. Tilasto sisältää tietoja myös ravitsemis- ja majoitustoiminnasta vuodesta 1975 alkaen.

Säätiöt. Tietoja säätiöistä on kerätty vuosina 1940–1973. Tietoja on julkaistu vuosien 1942–1971 *Suomen tilastollisissa vuosikirjoissa*.

Täydentävät tiedot Yritysrekisteri, neljännesvuosittaiset yritystilastot, teollisuustilasto ja kaupan myyntitilasto.

Neljännesvuosittainen yritystilasto

Laatija Tilastokeskus, yritystilastotoimisto.

Tilaston kuvaama ilmiö Teollisuuden ja kaupan yritysten varastot neljännesvuosittain.

Tilastoyksikkö Yritys.

Perustiedot Varastojen arvo kiintein ja käyvin hinnoin toimialoittain ja varastotyypeittäin.

Tietojen saanti **Julkaisut:** Tietoja neljännesvuosittain *Tilastotiedotus*-sarjassa YR vuoden 1974 viimeisestä neljänneksestä lähtien teollisuusyrityksistä ja vuoden 1978 viimeisestä neljänneksestä lähtien kaupan yrityksistä.
Julkaisemattomat: Perusaineistosta saatavissa erillisselvityksiä ja muuta tietopalvelua.

Täydentävät tiedot Yritysrekisteri, yritystilastot ja teollisuustilasto.

Yritysrekisteri

Laatija Tilastokeskus, yritystilastotoimisto.

Tilaston kuvaama ilmiö Yritystoiminta. Rekisteriin kuuluvat kaikki liikevaihtoverovelvolliset yritykset ja niiden toimipaikat.

Tilastoyksikkö Yritys ja toimipaikka. Peittävyys on yritystoiminnan osalta täydellinen seuraavilla toimialoilla: teollisuus, talonrakennustoiminnan alaurakointi, kauppa (pl. agentuuritoiminta), ravitsemistoiminta, koneiden ja kaluston vuokraus, kotitalousesineiden korjaus ja pesulapalvelukset. Muista toimialoista, esim. rakennus-, liikenne-, pankki- ja vakuutusalan yrityksistä, ovat mukana vain sellaiset, joilla on jotakin liikevaihtoverolain alaista sivutoimintaa.

Perustiedot	<p>Tunnistetiedot: Yrityksen nimi ja osoite, toimipaikan nimi ja osoite, liike-tunnus (liikevaihtoveronumero), toimipaikkatunnus.</p> <p>Laatutiedot: Toimiala, sijainti (kunta on pienin yksikkö), omistajatyyppi, juridinen muoto, kieli. Vähittäiskaupassa lisäksi toiminta- ja palvelutyypit.</p> <p>Määrätiedot: Liikevaihto, henkilökunta ja vähittäiskaupassa myyntipinta-ala. Tiedot saadaan osittain verotuksesta ja osittain suoraan yrityksiltä. Ne saatetaan ajan tasalle joka toinen vuosi. Tietoja on kerätty vuodesta 1968 lähtien.</p>
Tietojen saanti	<p>Julkaisut: <i>Tilastotiedotus</i>-sarjassa YR seuraavan nimisinä (vuotta 1968 koskevat tiedot KA-sarjassa yhtenä julkaisuna):</p> <ul style="list-style-type: none"> – <i>Vähittäiskaupan toimipaikat</i> (v. 1968 lähtien) – <i>Tukkukaupan toimipaikat</i> (v. 1968 lähtien) – <i>Ravitsemistoiminnan toimipaikat</i> (v. 1974 lähtien) – <i>Kotitalousesineiden korjauksen toimipaikat</i> (v. 1972 lähtien) – <i>Teollisuuden pienet toimipaikat</i> (v. 1970 lähtien) – <i>Talonrakennustoiminnan sivu- ja alaurakoinnin toimipaikat</i> (v. 1970 lähtien) – <i>Liikevaihtoverovelvolliset yritykset</i> (v. 1972 lähtien) <p>Julkaisuissa tai pyynnöstä toimitettavissa taulukoissa on aluejakona lääni tai kunta.</p> <p>Julkaisemattomat: Tilastokeskus tulostaa myös muulla tavoin luokiteltuja tietoja sekä nimi- ja osoiteluetteloita toimipaikoista toimialoittain ja kunnittain. Tietojen salassapitovelvollisuuden takia ei henkilökunta- ja liikevaihtotietoja julkisteta niissä luokissa, joihin kuuluu vähemmän kuin kolme toimipaikkaa.</p> <p>Tietokannat: Aluetietokannassa on yritysrekisterin tietoja vuodesta 1974 lähtien.</p>
Täydentävät tiedot	<p>Vuoden 1953 liikeyrityslaskenta (SVT XXXV:1) ja vuoden 1964 liikeyrityslaskenta (SVT XXXV:2). Tilastokeskuksen teollisuustilasto, kauppatilasto, liikevaihtoverotilasto (lakkautettu 1.1.1978), lopettaneiden liikevaihtoverovelvollisten yritysten tilasto (lakkautettu 1.1.1977) sekä liikevaihtoverotoimistojen aineisto. Eräät kunnat, kuntainliitot ja seutukaavaliitot ovat myös keränneet omalta alueeltaan yrityksiä koskevaa tilastoa. Myös eräät yksityiset keräävät ja julkaisevat tähän läheisesti liittyvää aineistoa (ks. liite).</p>
Kehittämishankkeet	<p>Vuodesta 1982 lähtien yritysrekisteri uudistuu merkittävästi. Uudistuksen keskeiset tavoitteet ovat siirtyä vuosittaiseen päivitykseen, laajentaa rekisteriä kaikkiiin työnantajiin ja elinkeinoverovelvollisiin (v. 1983), päivittää rekisteriä uusilla yrityksillä neljännesvuosittain (v. 1983) ja aloittaa uusi yritysten ja toimipaikkojen rakennetilasto (v. 1984).</p>

YMPÄRISTÖ

Merivesitilastot

Laatija	Merentutkimuslaitos.
Tilaston kuvaama ilmiö	Meriveden lämpötila, suolaisuus, vedenkorkeus, aallokko, jääolot, meriveden kemialliset ominaisuudet, plankton, pohjaeläimistö.
Perustiedot	Tiedot hankitaan pääasiassa rannikon läheisyydessä olevilla kiinteillä havaintoasemilla sekä tutkimusaluksilla tehtävin mittauksin. Havaintotiedot siirretään Merentutkimuslaitoksessa magneettinauharekisteriin.
Tietojen saanti	Julkaisut: Tilastoja on julkaistu vuodesta 1913 lähtien sarjassa <i>Merentutkimuslaitoksen julkaisu</i> . Etenkin jääoloja, vedenkorkeutta, lämpötilaa ja suolaisuutta koskevia tilastoja on julkaistu tässä sarjassa vuoteen 1970 asti. Myös muut havaintoihin perustuvat tutkimustulokset julkaistaan sekä tässä sarjassa että vuodesta 1975 alkaen ilmestyneessä <i>Meri</i> -sarjassa. Julkaisemattomat: Merentutkimuslaitoksesta on saatavissa erillisselvityksiä perusaineistosta (rekisteri). Vuoden 1971 ja sitä myöhemmistä tiedoista ei jäätietoja lukuunottamatta enää julkaista perushavaintoja, ainoastaan tilastollisia yhdistelmiä niistä. Perushavaintoja saa Merentutkimuslaitoksesta jäljenteinä ja tarvittaessa myös atk:lle sopivassa muodossa.
Kehittämishankkeet	Havaintojen määrän lisääminen, uusien havaintokantojen muodostaminen, tietorekisterin täydentäminen ja pitemmälle muokattujen tilastojen julkaiseminen.

Vesihuoltotilasto

Laatija	Vesihallitus, vesiensuojelu- ja vesihuolto-osaston vesihuoltotoimisto.
Tilaston kuvaama ilmiö	Vesihuoltotilasto käsittää kaikki vähintään 200 asukkaan yhdyskuntien vesi- ja viemärilaitokset. Tilasto kuvaa vesihuoltolaitosten laajuutta, rakenteita ja kustannuksia sekä erityisesti vedenpuhdistuslaitosten toimintaa ja niiden veden laatua, jätevedenpuhdistamoiden toimintaa sekä viemärilaitosten tulevan ja lähtevän jätekuorman kehitystä.
Tilastoyksikkö	Vesilaitos, viemärilaitos.
Perustiedot	Vesi- ja viemärilaitokset: laitoksen omistussuhde, liittyjämäärä, veden käyttö, jätevedenpuhdistamot, jätekuormat. Investoinnit vuoden aikana vesilaitoksittain jaoteltuina vesijohtojen, vedenottamoiden ja -puhdistamoiden sekä vesisäiliöiden osalle sekä viemärilaitoksittain jaoteltuina viemäreiden, pumppuamoiden ja puhdistamoiden osalle. Edellä olevat tiedot on julkaistu vuosittain vesihallituksen <i>tiedotuksia</i> -sarjassa laitoskohtaisesti.

Lisäksi tiedotuksissa on läänien ja vesipiirien summatiedot seuraavista asioista (kaikkia tietoja ei kysytä joka vuosi): käyttö- ja kunnossapitokustannukset vuoden aikana, laitoksen perimät maksut, tulot, laitoksen hoitaja, vesisäiliöt, talousveden ja jäteveden puhdistusmenetelmä, puhdistuksessa käytetyt kemikaalit sekä vesi- ja jätevesitutkimusten tulokset.

Noin joka kolmas vuosi julkaistaan vesilaitoskohtaiset tiedot vedenottoista: vedenottoaika ja vesimäärä, vedenkäsittely sekä raakaveden, käsitellyn veden ja vesijohtoveden laatu.

Tietojen saanti	Julkaisut: Tiedot on julkaistu vesihallituksen <i>Tiedotus</i> -sarjassa vuodesta 1970 lähtien. Aluejako julkaisussa: koko maa, läänit, vesipiirit, kunnat. Aluejako tietopalveluaineistossa: kunnat. Julkaisemattomat: Vesihallituksesta on saatavissa erillisselvityksiä ja yksityiskohtaisia tietoja perusaineistosta.
Kehittämishankkeet	Vesihuoltolaitosrekisteri.

Hydrologinen tilasto

Laatija	Vesihallitus, vesientutkimuslaitoksen hydrologian toimisto.
Tilaston kuvaama ilmiö	Veden alueellinen ja ajallinen jakautuminen Suomessa.
Tilastoyksikkö	Hydrologiset parametrit.
Perustiedot	Havaintoja ja niistä muokattuja yhdistelmiä: – hydrologisen kierron elementeistä (sadanta, haihdunta, virtaama ja valunta) – veden määrästä (vedenkorkeus, pohjaveden korkeus) – hydrologisista ilmiöistä (jää, veden lämpötila, routa yms.)
Tietojen saanti	Julkaisut: <i>Hydrologinen vuosikirja</i> vuodesta 1910 lähtien, <i>Hydrologinen kuukausitiedote</i> vuodesta 1959 lähtien. Erilaisia tilastoja myös sarjoissa <i>Hydrologisen toimiston tiedonantoja</i> ja <i>Vesientutkimuslaitoksen julkaisuja</i> . Julkaisemattomat: Hydrologian toimiston arkistoissa yhdistelmiä eri hydrologisista parametreista; vedenkorkeuksien ja virtaamien päiväarvot myös tietokoneella käsiteltävässä muodossa magneettinauhoilla.
Täydentävät tiedot	Vesipiirien vesitoimistojen arkistot, Ilmatieteen laitoksen julkaisut ja arkistot.
Kehittämishankkeet	Järvikortisto ja järvien syvyyskartoitukset. Sedimenttitutkimukset ja vesistöjen lämpötila- ja jääolot. Hydrologiset mallit ja ennusteet.

Teollisuuden vesitilasto

Laatija	Vesihallitus, vesiensuojelu- ja vesihuolto-osaston teollisuustoimisto.
Tilaston kuvaama ilmiö	Teollisuuden vedenhankinta ja vesiensuojelu.
Tilastoyksikkö	Teollisuuden toimipaikka, kaivos, lämpö- ja ydinvoimalaitos, kalankasvatustilasto. (Jos saman yrityksen usealla toimipaikalla on yhteinen vedenotto- ja jätevesijärjestelmä, tilastoyksikkönä on koko tehdas tai tehdas-kompleksi). Tilastoon tulevan toiminnan alaraja määräytyy vesiensuojellisin perustein ja vastaa toistaiseksi 2 000–5 000 m ³ :n vedenkäyttöä vuodessa.
Perustiedot	Tiedot kerätään kaksiosaisella lomakkeella. Toinen osa vastaa kuormitus-tarkkailun vuosiyhteenvetoa. Toinen osa, joka on luottamuksellinen ja vain joka toinen vuosi toistuva, koskee vesiensuojelun kustannuksia sekä vedenhankintaa ja sen kustannuksia. Vastaavat tiedot kysytään luottamuksellisinä myös niiltä laitoksilta, joilla ei ole vesioikeuden tai vesihallituksen edellyttämää tarkkailuvelvoitetta. Koottavat perustiedot ovat mm. seuraavat: tehdaslaitoksen nimi, toimiala ja sijainti; henkilökunnan kokonaisuusmäärä; käyntivuorokausien lukumäärä; kapasiteetti ja tuotanto; veden käyttö, hankinta ja käsittely käyttötarkoituksen mukaan; veden hankinnasta ja käsittelystä aiheutuvat investoinnit ja käyttökustannukset; ostetun ja myydyn veden hinta; jäteveden määrä ja laatu, toteutetut kuormituksen vähentämistoimenpiteet sekä niiden kustannukset ja hyödyt; jätevesien purkupaikka; jäteveden kuormituksen tarkkailutulokset.
Tietojen saanti	Yhteenvetotiedot julkaistaan vesihallituksen <i>Tiedotus</i> -sarjassa. Aluejako julkaisuissa: koko maa, jätevesikuormituksen osalta vesistöalueet. Aluejako tietopalveluaineistossa: vesipiirit, vesistöalueet, kunnat, läänit. Julkaisut: <i>Teollisuuden vedenhankinta ja veden käyttö</i> , nro 71/1974, <i>Teollisuuden jätevedet</i> , nro 108/1976, <i>Teollisuuden vesitilasto</i> 1973–1974, nro 131/1977, <i>Teollisuuden vesitilasto</i> 1975–1976, nro 158/1978 sekä <i>Teollisuuden vesitilasto</i> 1977–1978, nro 205/1981, <i>Teollisuuden vesitilasto</i> 1979–1980/1982.
Kehittämiss-hankeet	Yhteenvetotietojen julkistamista on tarkoitus nopeuttaa tietojenkäsittelyä tehostamalla.

Vedenlaaturekisteri

Laatija	Vesihallitus, vesientutkimuslaitoksen vesitutkimustoimisto.
Tilaston kuvaama ilmiö	Suomen vesien laatu, muutokset ja muutosten väliset yhteydet.
Tilastoyksikkö	Havaintopaikka: sijainti, syvyys, ajankohta.
Perustiedot	<p>Perusluokittelu: vesipiiri, koordinaatit, näytteenottopäivämäärä, kellonaika ja näytteenottoisyvyys.</p> <p>Havaintopaikoittaiset tiedot: vesistöalue, kunta, paikan nimi, tutkimuslaitos, vedenkorkeusasteikko, tutkimuslaji, kokonaissyvyys, säätila, näkösyvyys.</p> <p>Näytteittäiset tiedot: vesinäytteiden analyysitulokset.</p> <p>Tiedot saadaan viranomaisten ja veloitettarkkailuja tekevien laitosten tutkimuksista. Tammikuussa 1981 rekisteri käsitti 450 000 tietuetta.</p>
Tietojen saanti	<p>Julkaisut: <i>Vesiensuojelutoimiston tiedonanto</i> -sarjan julkaisut vuosina 1962–1970, vesihallituksen <i>Tiedotus</i>-sarjan julkaisut, tieteellisiä yhteenvetoja sarjassa <i>Vesientutkimuslaitoksen julkaisuja</i>.</p> <p>Julkaisemattomat: Perusaineisto (systemaattisesti koottuna 1962 lähtien) tietokoneella käsiteltävässä muodossa. Vedenlaaturekisteristä tuotetut raportit virta- ja järvisyvännepaikoilta sekä vedenlaaturekisterin havaintopaikkaluettelo.</p>
Täydentävät tiedot	Vesistöjen valuma-alueen tapahtumia ja ominaisuuksia kuvaavat tilastot, joihin liittyvät kuntakoodit, metriset koordinaatit, vesistöalueen, talousalueen, läänin tms. koodi. Vesihallinnon muut tilastot.
Kehittämissankkeet	Rekisterin tietojen lisääminen ja syventäminen, raportointi- ja laskentajärjestelmän kehittäminen sekä analyysimenetelmätiedoston perustaminen.

Ympäristömyrkyrekisteri

Laatija	Vesihallitus, vesientutkimuslaitoksen vesitutkimustoimisto.
Tilaston kuvaama ilmiö	Vesistöjen sedimenttien ja vesieliöiden sisältämät ympäristömyrkyt.
Tilastoyksikkö	Havaintopaikka: sijainti, ajankohta, tutkittava näyte, tutkittava näytteenosa.

Perustiedot **Perusluokittelu:** vesipiiri, koordinaatit, näytteenottopäivämäärä, kellonaika, tutkittava näyte, tutkittava näytteenosa, rinnakkaisnäytteen numero. **Havaintopaikoittaiset tiedot:** vesistöalue, kunta, tutkimuslaitos, vedenkorkeusasteikko, kokonaissyvyys, näkösyvyys, lämpötila, säätila, lisätiedot. **Näytteittäiset tiedot:** näytteen säilytystapa, sukupuoli, analyysitulokset. Tiedot saadaan viranomaisten ja muiden yhteistyössä mukana olevien tutkimuslaitosten tutkimuksista. Noin 70 % rekisterin sisältämistä tiedoista on koottu julkaistuista tutkimuksista. Rekisterissä on kirjallisuusviitteet. Tammikuussa 1981 rekisteri sisälsi tiedot 8 000 näytteestä.

Tietojen saanti **Julkaisemattomat:** Perusaineisto tietokoneella käsiteltävässä muodossa. Havaintoalueluettelo.

Täydentävät tiedot Vesistöjen valuma-alueen tapahtumia ja ominaisuuksia kuvaavat tilastot, joihin liittyy kuntakoodi, metriset koordinaatit, vesistöalueen, talousalueen, läänin tms. koodi. Vesihallinnon muut tilastot.

Kehittämishankkeet Rekisterin tietojen lisääminen ja syventäminen, raportointi- ja laskentajärjestelmän kehittäminen sekä analyysimenetelmätiedoston perustaminen.

Ilmastotilastot

Laatija Ilmatieteen laitos.

Tilaston kuvaama ilmiö Ulkoilman lämpötila ja kosteus, ilmanpaine, sademäärä, tuuli, pilvisuus, säteily, yleinen sää, maan lämpötila yms.

Perustiedot Perustiedot saadaan havainnoista, joita tehdään n. 160 säähavaintoasemalla, n. 500 sadeasemalla sekä eräillä erikoishavaintoasemilla. Säähavaintoasemilla tehdään säännöllisiä mittauksia 3–8 kertaa vuorokaudessa ja lentoasemien yhteydessä olevilla asemilla jopa kerran tai kahdesti tunnissa. Mm. lämpötilaa, kosteutta, tuulta ja säteilyä rekisteröidään jatkuvasti.

Tietojen saanti **Julkaisut:** Tärkeimpiä julkaisuja ovat *Suomen meteorologinen vuosikirja* (vuodesta 1881), *Kuukausikatsaus Suomen ilmastoon* (vuodesta 1906) sekä Ilmatieteen laitoksen muut julkaisusarjat. Lisäksi julkaistaan Tilastokeskuksen *Suomen tilastollisessa vuosikirjassa* ja eri kaupunkien tilastollisissa vuosikirjoissa tilastoja ko. vuoden ilmasto-oloista.

Julkaisemattomat: Kaikkien säähavaintoasemien tärkeimmät mittaustulokset ovat magneettinauhoilla vuodesta 1959. Tähän tietorekisteriin lisätään nykyisin lähes kaikki uudet havainnot. Rekisterin tiedoista on mahdollista saada erillisselvityksiä.

Tieteellinen arkisto. Atk-peräinen havaintoaineisto käytettävissä erillisestä sopimuksesta.

Geomagnetismi-, revontuli-, radioaktiivisuus- ja ilmasähkötilastot

Laatija	Ilmatieteen laitos.
Tilaston kuvaama ilmiö	<p>Geomagnetismi: Maan magneettikentän absoluuttiarvot ja vaihtelut.</p> <p>Revontulet: Sijainti, värit ja intensiteetti sekä radioaaltojen heijastuminen revontulista.</p> <p>Radioaktiivisuus: Ilman ja sadeveden luonnollinen ja pitkäikäinen radioaktiivisuus.</p> <p>Ilmasähkö: Sähkökenttä lähellä maanpintaa. Ilman sähkönjohtokyky.</p>
Perustiedot	<p>Geomagnetismi: Maan magneettikentän kolmen komponentin tunti-, vuorokausi-, kuukausi- ja vuosikeskiarvot Sodankylästä vuodesta 1914 alkaen ja Nurmijärveltä vuodesta 1953 alkaen. Vuodesta 1976 alkaen myös minuuttiarvot Magneettisia kenttämittausarvoja eri puolilta Suomea.</p> <p>Revontulet: Revontulitilanne viideltä kamera asemalta 15 minuutin jaksoina, tietokonemuodossa vuodesta 1957 lähtien. Radiorevontuliaineistoa myös rekisteröintikäyrinä ja tietokonemuodossa. Revontulien fotometrirekisteröintejä. Revontulikuvat minuutin väliajoin selkeinä, pimeinä öinä.</p> <p>Radioaktiivisuus: Ilman ja sadeveden lyhyt- ja pitkäikäinen radioaktiivisuus 10 rekisteröintiasemalta vuodesta 1970 lähtien, eräiltä asemilta vuodesta 1960 lähtien. Lyhytikäisestä aktiivisuudesta tuntiarvot. Ilmanäytteet imetty filteripaperille.</p> <p>Ilmasähkö: Vuodesta 1977 lähtien potentiaaligradientti, ilma-maa -sähkövirta ja positiivinen ja negatiivinen sähkönjohtavuus 10 minuutin keskiarvoina Helsinki–Vantaan lentoasemalta. Vuodesta 1979 lähtien myös Kevoilta.</p>
Tietojen saanti	<p>Julkaisut: <i>Nurmijärven geofysikaalisen observatorion magneettisia mittauksia</i> (vuodesta 1953), <i>Radioaktiivisuushavainnot</i> (vuodesta 1960) ja <i>Ilmasähköhavainnot</i> (toukokuusta 1977 lähtien). Suomalaisen tiedeakatemian Sodankylän geofysiikan observatorio julkaisee magneettista vuosikirjaa (vuodesta 1914) sarjassa <i>Veröffentlichungen des geophysikalischen Observatoriums der finnischen Akademie der Wissenschaften</i>.</p> <p>Julkaisemattomat: Olennaiset mittaustulokset ovat tietokonerekistereinä.</p>
Täydentävät tiedot	Geomagnetismin osastolta pyydettyäessä
Kehittämishankkeet	Kevon aseman ilmasähkörekisteröinnin täydentäminen.

Ympäristöä kuvaava kokoomajulkaisu

Laatija	Tilastokeskus.
Julkaisun kuvaama ilmiö	Elinympäristön tila ja sen muutoksiin vaikuttavat tekijät; ihmisen fyysinen ympäristö.
Perustiedot	<p>Tiedot kerätään eri virastojen ja laitosten tilastoista ja rekistereistä sekä tutkimuksista.</p> <p>Julkaisu jakaantuu seuraaviin osiin: I Luontoympäristö, II Rakennettu ympäristö, III Ympäristöoloihin liittyviä erityiskysymyksiä ja IV Ympäristön suojeleminen. Pääpaino on luontoympäristössä, josta esitetään tietoja mm. kairannaisoiminnasta, elintarviketuotannosta, metsätaloudesta, luonnonvaraisesta kasvi- ja eläinmaailmasta, luonnonsuojelusta, vesivaroista sekä ilmasta ja ilmastosta. Rakennetun ympäristön muodostaa valikoitu tietopaketti yhdyskuntarakenteesta, asuinympäristöstä, vapaa-ajan ympäristöstä, työympäristöstä, liikenteestä ja rakennetun ympäristön suojeleminen. Lisäksi julkaisussa on tietoja energia- ja jätehuollosta sekä fysikaalisista ja kemiallisista ympäristökuormitteista.</p> <p>Liitteenä viiteluettelo, joka koostuu keskeisten ympäristötietojen sisältävien tietoaineistojen nimi- ja osoitetiedoista sekä sisällön kuvauksista.</p>
Tietojen saanti	<p>Julkaisu ilmestyi ensimmäisen kerran koeluonteisena vuonna 1973 nimellä <i>Ympäristötilastollinen vuosikirja 1972, Tilastollisia tiedonantoja nro 50</i>. Toisen kerran julkaisu ilmestyi vuonna 1977 nimellä <i>Ympäristötilasto 1974, Tilastotietoja ympäristön tilasta Suomessa vuosina 1964–1974, Tilastollisia tiedonantoja nro 56</i>. <i>Ympäristötilasto 1980, Tilastollisia tiedonantoja nro 67</i> ilmestyi vuonna 1981.</p>
Kehittämishankkeet	Julkaisun tietosisällön edelleen kehittäminen.

AAKKOSELLINEN HAKEMISTO

- ahtausalan työntekijöiden palkat 73
 ahtaustoiminnan tasetilasto 132
 aikasarjat 24, 85
 aikasarjätietokanta 24
 ajankäyttö 60
 ajoneuvot 114
 alaurakointitoiminnan tasetilasto 132
 alioikeudet 64,65
 Alko 28
 alueellinen kansantalouden tilinpito 82
 alueellinen luottokantatilasto 124
 alueluokitukset 40
 aluetietokanta 24
 alukset
 - kanavaliikenteessä 119
 - kauppalaivastossa 119
 - Suomeen tulleet ja Suomesta lähteneet 118
 alusrekisterit 119
 ammatilliset oppilaitokset 55
 ammatti 45, 52, 78
 ammattiasema 45, 78
 ammattiasemaluokitus 37
 ammattikalastajat 98
 ammattikurssit 49
 ammattiluokitus 36
 ammattisyöpärekisteri ja -tilasto 54
 ammattitaudit 53
 ammattitautitilasto 53
 ansiotasoindeksit 72
 anto- ja ottolainustilasto 124
 antolainaus 122, 123, 124
 apteekit 51, 127
 aravakiinteistörekisteri 69
 arkisto, Tilastokeskuksen 19
 ASA – tiedosto 54
 asiakirjat, Tilastokeskuksen arkistossa 19
 asuinhuoneistot 78, 105, 106, 107
 asuinrakennukset 105, 106, 107
 asuinympäristö 142
 asuminen 69, 78, 80
 asumisolot 78
 asumistukitoiminta 69
 asumuserot 41
 asunto- ja elinkeinotutkimus (AET) 79
 asuntohallituksen
 - lainoitus- ja tukitoiminta 69
 - tilastot 69
 asuntohallitus 25
 asuntojen
 - hoitokulut 75
 - myyntihinnat 75
 - varustetaso 78
 - vuokrat 70, 76
 asuntokunnat 78
 asuntolaskenta 78
 asunto-osakeyhtiöiden tasetilasto 132
 asuntotuotantotilasto 106
 asuntoyhteisöt 132
 au-lasten elatusapu 61
 autoliikenteen työntekijöiden palkat 73
 autorekisterikeskus 115
 autot 114
 avaimet, luokitusten väliset 36, 39
 avioerot 41
 avioliitot 41
 avohoito 52
 avohuolto, vanhusten 61
 avoimet työpaikat 48
 avoimet yhtiöt 132
 avustuskassa- ja eläkesäätiöttilasto 124
 CCIO 39
 CCCN-nimikkeistö 39
 Centralskogsnamnden Skogskultur 93
 cif-hinnat 111
 dataliikenne 120
 eduskuntavaalit 68
 EEC 30, 32
 ehdokkaat, vaaleissa 68
 elatusapu, au-lasten 61
 elatustuki 77
 elinkeino 78
 Elinkeinoelämän tutkimuslaitos (ETLA) 29
 Elinkeinoelämän valtuuskunta (EVA) 29
 elinkustannusindeksi 76
 elinolosuhteet 78, 80
 elinolosuhteita kuvaava kokoomajulkaisu 80
 elintarviketarkastuslaboratoriot 129
 elinympäristö 142
 elokuva 60
 eläinlääkintähenkilöstö 129
 eläinlääkintätoimen tilasto 129
 eläinlääkärit 129
 eläintaudit 129
 eläkesäätiöt 124
 Eläketurvakeskus 29
 eläkkeensaajat 78
 elämisen laatu 80
 elävänä syntyneet 42
 energia, teollisuuden tuottama ja käyttämä 99, 102
 energiahuolto 102
 energian
 - hinnat 102
 - kulutus 102
 - tuonti ja vienti 102
 - tuotanto 102
 energiatilastot 102
 erikoishoito, sairauksien 51

- erikoisoikeudet oikeuslaitoksessa 65
 evankelis-luterilaisten seurakuntien taloustilasto
 125, 126
- FAO 30
 fob-hinnat 111
 Folia Forestalia 92-97
- geomagnetismi 141
 geomagnetismi-, revontuli-, radioaktiivisuus- ja
 ilmasähkötalastot 141
- haastattelutkimukset 19
 haihdunta 136
 hakemusasiat tuomioistuimissa 65
 hammashoito 52
 harrastukset, nuorison 60
 henkikirjoitettu väestö 41
 henkilöautot 114
 henkilöliikenne
 laivoilla 118, 119
 lentoliikenteessä 120
 rautateillä 118
 henkilöluokitukset 36
 hinnat
 kulutustavaroiden 76
 maataloustuotteiden tuottaja- 88
 palvelusten 76
 tukku- 112
 vähittäismyynti- 76
 hotellit 112
 hovioikeudet 65
 huolintatoiminnan tasetilasto 132
 huoltoapu 77
 huoneistot 78, 105, 106, 107
 hydrologinen tilasto 136
 hyödykeluokitukset 39
 hyödykevirrat 83
- ICGS 39
 ilma-alukset 120
 ilmailuhallitus 25
 ilmailulupakirjat 120
 ilmailutilastot 120
 ilman
 epäpuhtaustalastot 140
 kosteus 139
 lämpötila 139
 radioaktiivisuus 141
 sähkönjohtokyky 141
 ilmanpaine 139
 ilmasähkö 141
 ilmastotilastot 139
 Ilmatieteen laitos 25
 ilmoitusasiat tuomioistuimissa 65
 ILO 30, 36
- indeksit
 ansiotaso- 22, 72
 elinkustannus- 76
 kotimarkkinoiden perushinta- 111
 kuluttajahinta- 22, 76
 kuluttajan hinta- 76
 maatalouden tuotantopanosten hinta- 88
 maataloustuotteiden tuottajahinta- 88
 rakennuskustannus- 108
 sopimuspalkka- 74
 teollisuuden tuottajahinta- 111
 teollisuustuotannon volyyymi- 100
 tienrakennuskustannus- 109
 tukkuhinta- 112
 tuonnin hinta- 112
 tuonnin volyyymi- 110
 tuonnin yksikköarvo- 110
 tuontihinta- 111
 tuottajahintaiset 111
 viennin hinta- 112
 viennin volyyymi- 110
 viennin yksikköarvo- 110
 vientihinta- 111
- Indeksitiedotus-sarja* 22
 institutionaalisten sektoreiden luokitus 38
 invalidien huolto 61
 invalidiraha 77
 investoinnit
 maatilatalouden 87
 yritysten 132
 irtolaisten huolto 61
 ISCO 36
 ISIC 39
- jaetut tuotannontekijätulot 71
 jarrutus työtaistelukeinona 46
 joukkovelkirjalainat 123
 joukkovelkakirjatilasto 124
 julkaisut, Tilastokeskuksen 20
 julkaisu-uutellot 23
 julkisen sektorin toiminta- ja taloustilastojärjestelmä 33
 julkisuus, tilastojen 13
 junaliikenne 118
 järjestöjen kuukausipalkkaisten palkat 73
 jäteveden puhdistamot 135
 jätevedet, teollisuuden 137
 jätevesitutkimukset 135, 137
 jäät 135, 136
- kaasuhuolto 99
 kaivannaistoiminta 95
 kaivostoiminta 95
 kalansaaliit 98
 kalastus- alukset 98
 kalastustilasto 98

- kalatalous 86, 98
- kanava-, väylä- ja kotimaan vesiliikennetilasto 119
- kanavaliikenne 108, 119
- kanavat 119
- kannattavuus
 - kiinnitysluottolaitosten ja pankkien 122
 - maatalouden 88
- kansakoulut 55
- kansalaisopistot 55
- kansalaisuus 41
- Kansaneläkelaitos 28
- kansanopistot 55
- kansantalouden tilinpito 81, 82, 84
- kansantalouden tilinpitojärjestelmä (SNA) 33, 34
- kansantulo 81
- kansantuote 81
- kantapuut 93
- kantatiet 117
- kantohintatilasto 95
- kasvatusneuvolatilasto 61
- kasvihuoneet 89
- kasvinviljelytuotanto 89
- kaupan
 - henkilöstö 111
 - kuukausimyynti 111
 - tasetilasto 133
 - varastot 133
 - yrietykset 133
- kauppa 110
- kauppa- ja teollisuusministeriö 25
- kauppakamarit 29
- kauppalaivasto 118
- kauppamerenkulun tasetilasto 132
- kauppatilasto 111
- kaupunkien ja kauppaloiden
 - kuukausipalkkaisten palkat 74
 - työntekijöiden palkat 73
- kasvivaihteluista puhdistetut tilastosarjat 85
- kehittämistyö 59
- kehitysvammaiset 61
- kerrostalot 105
- keskiansiot 72
- keskipäiväansiot metsähallituksen töissä 91
- Keskusmetsälautakunta Tapio 93
- kestokulutustavarat 75
- kesämökit 78
- ketjutalot 105
- kieli 41, 42
- kieltäytyminen ylitöistä 46
- kiinnitysluottolaitokset 122, 123
- kiinteistöt 78
- kirjallisuus 60
- kirjanpitoilmat 88
- kirjasto, Tilastokeskuksen 19
- kirjastot 60
- kodinhoitoaputilasto 61
- kommandiittiyhtiöt 132
- koneiden ja kalusteiden vuokraus 133
- konkurssit 65
- korkeakouluopiskelijat 56
- korkeakoulut 56
- korkeakoulututkinnot 56, 57
- korkein hallinto-oikeus 65
- korkein oikeus 65
- korkotilasto 124
- kotieläimet 89
- kotimaan vesiliikenne 119
- kotimarkkinoiden perushintaindeksi 111
- kotitaloudet 71, 74
- kotitalouksien
 - kulutusmenot 71, 75
 - kulutusmäärät 71, 75
 - käytettävissä olevat tulot 71, 74
 - tulot 71, 74
- kotitalousesineiden korjaus 133
- kotitaloustavaroiden ja -palvelusten luokitus 39
- kotitaloustiedustelu 74
- kotiuttamisraha 77
- kouluhallitus 55
- koulut 50
- kouluterveydenhuolto 51
- koulutuksen ammatillisissa oppilaitoksissa keskeyttäneet 56
- koulutus 55, 78
- koulutusala 37
- koulutusaste 37
- koulutusluokitus 37
- koulupiirit 40
- koulutusrakenne 57
- kuljetukset, ulkomaankaupan 110
- kulttuuri 60, 80
- kulttuurioloja kuvaava kokoomajulkaisu 60
- kulttuuritilastojärjestelmä 33
- kuluttajahintaindeksi 76
- kuluttajahintatilasto 76
- kuluttajan hintaindeksi 76
- kulutus kansantaloudessa 81
- kulutusmenot, kotitalouksien 71, 75
- kulutusmäärät, kotitalouksien 71, 75
- Kunnallinen Sopimusvaltuuskunta 29
- kunnallisvaalit 68
- kunnallisvero 71
- kuntainliittojen
 - talousarviotilasto 125
 - taloustilasto 125
- kuntakoodit 40
- kuntamuodon muutokset 40
- kuntanumerointi 40
- kuntainliitot tilastojen laatijoina 29
- kuntainliittojen
 - kuukausipalkkaisten palkat 74
 - taloustilasto 125
 - työntekijöiden palkat 73
- kuntaluokitusrekisteri 40

kuntien

finanssitilasto 125
 julkaisemat tilastot 28
 kalleustutkimus 75
 kuukausipalkkaisten palkat 74
 pinta-alat 92
 sosiaalimenotilasto 128
 talousarviotilasto 125
 taloustilasto 125
 työntekijöiden palkat 73
 yhteistyöelimet 28
 kuntien, kuntainliittojen ja seurakuntien talous-
 tilastot 125
 kuntoutus 51
 kuolemansyytilasto 52
 kuolemat 41, 52
 kuolevuus 43
 kuolintodistukset 52
 kuolleena syntyneet 42
 kuolleisuus 43
 kuorma-autot 114, 115
 kuulovammaiset 78
 kuvataiteet 60
Käsikirjoja-sarja 23
 käsitekehikko 33
 käsitteet, tilastoissa käytettävät 36
 käsityötilasto 100
 käytettävissä olevat tulot 71, 75
 käyttöomaisuus
 teollisuuden 99
 yhteisöjen 132
 käyttövoima, teollisuuden 99

 laboratoriot 51
 laitoshuolto 61
 laitossairaalat 51
 laiturirakennukset 119
 laivat, ks. alukset 118, 119
 laivaväylät 119
 lakot 46
 lapsilisät 77
 lastenhuolto 61
 lastenneuvolat 51
 lasten päivähoido 47, 61
 lastenvalvojen toiminta 61
 lautat 108, 111
 lehdistö 60
 lehdistö tiedotteet, Tilastokeskuksen 18
 lennätinliikenne 120
 lentoasemat 120
 lentoliikenne 120
 lento-onnettomuudet 120
 lentotunnit 120
 lentoyhtiöt 120
 lihantarkastamot 129

lihateollisuuslaitokset 129
 liikealan toimihenkilöiden palkat 73
 liikenne 114, 132, 142
 liikennemäärä tieliikenteessä 116, 117
 liikennesuoritteet
 teiden 116, 117
 valtionrautateiden 118
Liikennetilastollinen vuosikirja 121
 liikenneonnettomuudet 66, 117
 liikenteen yritystilasto 132
 liikepankit 122, 123
 liiketunns 134
 liikevaihto
 yhteisöjen 132
 yritysten 133
 liikevaihtoverotilasto 84
 liikevaihtoverovelvolliset yritykset 133
 liikunta 60
 linja-autoliikenteen tasetilasto 132
 linja-autot 114
 lomautukset 49
 lopettaneiden liikevaihtoverovelvollisten yritysten
 tilasto 84
 luokitukset, tilastoissa käytettävät 36
 luontoympäristö 80, 142
 luotot 120
 luottokantatilasto 124
 luottolaitokset 122, 123
 luottovirtatilasto 124
 lyhennetty työviikko 49
 lämpöenergia, teollisuuden 99, 102
 lämpötila
 maan 139
 veden 136
 lääkeaineiden väärinkäyttö 52
 lääkintöhallituksen henkilökuntarekisteri 62
 lääkintöhallitus 25
 lääkärin vastaanotot 52
 lääninoikeudet 65

 maa- ja metsätalousministeriö 25
 maa- ja metsätalouden taloustilasto 86
 maakuntaliitot tilastojen laatijoina 29
 maalaiskuntien
 kuukausipalkkaisten palkat 74
 työntekijöiden palkat 73
 maatilain soveltamisala 90
 maan lämpötila 139
 maanmittaushallitus 26
 maanmittaustilastot 130
 maantiet 117
 maarekisteri 91
 maassa asuva väestö 41
 maassamuutto 41, 42, 43
 maastamuutto 41, 42, 43

- maatalouden
 kannattavuustutkimus 88
 kokonaistuottoa, kustannuksia ja ravintotaseita koskevat laskelmat 86
 tukeminen 89
 tuotanto 89
 tuotantopanosten hintaindeksi 88
 tuotantorakennusten rakennuskustannusindeksi 108
 Maatalouden taloudellinen tutkimuslaitos 26
 maatalous 86
 maataloustulo 86
 maataloustuotannon tasapainoittaminen 90
 maataloustuotteet 88
 maataloustuotteiden ja tuotantopanosten hintaindeksit 88
 maataloustuotteiden tuottajahintaindeksi 88
 maataloustyöntekijöiden palkat 73
 maatilahallituksen tilastot 89
 maatilahallitus 26
 maatilametsälöt 89
 maatilarekisteri 90
 maatilat 88, 89
 maatilatalouden yritys- ja tulotilasto 87
 maatilojen
 investoinnit 87
 koneet 87
 kustannukset 87, 88
 tuotto 87
 työvoima 89
 maidon laatu 129
 maidontarkastamot 129
 majoitusliikkeet 112
 majoitustilasto 112
 majoitustoiminta 110
 maksamismääräysasiat tuomioistuimissa 65
 maksuton oikeudenkäynti 65
 markkinapuun hakkuu- ja työvoimatilasto 96
 markkinapuututkimus 95
 Matkailun edistämiskeskus 114
 matkatoimistojen tasetilasto 132
 matkustajakodit 112
 matkustajaliikenne, ks. myös henkilöliikenne 114, 118, 119, 120
 matkustajaliikennetilasto 114
 meijerit 89
 merenkulkuhallitus 26
 merenkulkuilastot 118
 merenkulun työntekijöiden palkat 73
 merenpohjan eläimistö 135
 Merentutkimuslaitos 26
 meriliikenne 118
 merivesitilastot 135
 metalliteollisuuden työntekijöiden palkat 73
 metsien
 inventointi 92
 poistuma 94
 metsähallituksen toimintakertomus ja suoritetilasto 91
 metsähallituksen töiden työvoima 91
 metsähallitus 26
 metsälöt 89
 metsän
 hakkuutavat 93
 jalostus 93
 lannoitus 93
 ojitus 93
 omistus 92
 perusparannustyöt 93
 metsänhoitotyöt 91, 93
 Metsätutkimuslaitos 26
 metsä- ja maastopalotilasto 96
 metsästys 86, 97
 metsästys- ja riistatilasto 97
 metsästyspaine 97
 metsästyssaaliit 97
 metsästäjäkunnan rakenne 97
 metsätalouden
 tuotanto 97
 työvoima 97
 metsätalous 86, 91
 metsätaloustyöntekijöiden palkat 73
 metsätasetilasto 94
 metsäteollisuuden tuotanto 97
 metsäteollisuustuotteiden vienti ja tuonti 97
 metsätiet 93
Metsätilastollinen vuosikirja 97
 metsätilat 89
 metsävarat 92, 97
 mielisairaalat 51, 127
 moottoriajoneuvojen korjaus 99
 moottoriajoneuvorekisteri 114
 moottoriajoneuvotilasto 114
 moottorimajat 112
 moottoripyörät 114
 moottorityökoneet 114
 motellit 112
Muistio-sarja 23
 museot 60
 muuttoliike 41, 42, 43
 määritelmat, tilastoissa käytettävät 12, 33
 neljännesvuosittainen yritystilasto 133
 neuvoo-antavat kansanäänestykset 68
 Nordforsk 59
 nuorison harrastukset 60
 näkövammaiset 78

- Obligaatiokirja 124
 OECD 30, 32, 59, 85
 oikeus 64
 oikeuslääketieteelliset toimenpiteet 51
 oikeusministeriö 65
 oikeusolot 80
 Oikeuspoliittinen tutkimuslaitos 64
 oikeustilastojärjestelmä 33
 opettajat 55, 56
 opintolinjat 37, 56
 opiskelijat 56
 opistot 55
 oppikoulut 55
 oppilaat 55
 osakeyhtiöt yritystilastoissa 132
 osakeyhtiötilasto 124
 osamaksukaupan rahoitustilasto 124
 osuuskunnat 132
 osuuspankit 122
 osuuspankkiliitot 122
 ottolainaus 122, 123
 ottolapsisuhde 41
- paikallistiet 117
 pakkausaineet 99
 pakkolunastetut alueet 91
 PAL 36
 palkansaaajat 72, 73
 palkansaaajien ansiotasoindeksi 73
 palkat
 - kuukausipalkkaisten 73
 - toimihenkilöiden 72
 - tuntipalkkaisten 73
 - työntekijöiden 72
- palkkatilastot 72
 palkkatulot 72
 palvelusten hinnat 75, 76
 pankkien
 - henkilökunta 122
 - kannattavuus 122
 - omaisuustaseet 122
 - toimipaikat 122
 - tuloslaskelmat 122
- pankkitilastot 122
 panos-tuotos -tutkimukset 83
 Pellervon taloudellinen tutkimuslaitos 29
 perheet 41, 78
 perushoito, sairauksien 51
 peruskoulut 55
 peruskuolemansyyt 52
 perustiedot, tilastojen 12, 13
 perävaunut 114
 pesulapalvelukset 133
 pientalon rakennuskustannusindeksi 108
 pilvisuus 139
- pinta-alat
 - asuinhuoneistojen 78
 - kesämökkien 79
 - kuntien 92
 - toimitilojen 78
- plankton 135
 pohjavesi 136
 poliisin tietoon tulleet rikokset 64
 polttoaineet, teollisuuden kuluttamat 99, 102
 porotilalain soveltaminen 90
 posti- ja telehallitus 26
 posti- ja telelaitoksen henkilöstö 120
 postiliikenne 120
 Postipankki 28, 122
 potilasrekisterit, sairaaloiden 51
 puhelinliikenne 120
 puolueet 68
 puun korjuu 91
 puun käyttö 94, 97
 puunkäyttö-, poistuma- ja metsätasetilasto 94
 puutarhat 89
 puutavaran vienti ja tuonti 97
 päihteiden väärinkäyttäjien huolto 61
 päivähoito, lasten 47, 61
 pääasiallisen toimeentulolähteen luokitus 38
 pääasiallisen toiminnan luokitus 37
 Pääkaupunkiseudun yhteistyövaltuuskunta 28
 pääomanmuodostus 81, 82, 86
 päärikos 65
- raaka-aineet 99
 raakapuu 94, 95, 96, 97
 raakapuun hintatilasto 75
 radioaktiivisuus 141
 radio ja tv 60
 radioliikenne 120
 rahalaitokset 123
 rahoituslaitos 123
 rahoitusmarkkinat 84, 123
 rahoitustilinpito 84
 rahoitusvaateiden luokitus 39
 rahoitusvarannot 84
 rahoitusvirrat 84
 rahtiliikenne, ks. tavaraliikenne 115, 118, 119, 120
 rakennettu ympäristö 142
 rakennukset 78, 105, 106, 107
 rakennusalan työntekijöiden palkat 73
 rakennushallitus 28
 rakennuskustannusindeksi 108
 rakennustarvikkeiden hinnat 108
 rakennusten ja asuinhuoneistojen poistumatilasto 107
 rakennusten lämmitysenergiatilasto 103
 rakennustoiminta 105, 132
 rakennustuotannon kustannukset 108

- rangaistuslaitokset 65
 rannikkoliikenne 119
 rataverkko 118
 rautatiehallitus 26
 rautatieliikenne 117
 rautatieliikenneonnettomuudet 117
 rautatietilastot 117
 ravintoaineet 86
 ravintoaineiden
 hinnat 76
 kotimainen käyttö 86
 tuonti, vienti 86
 tuotanto 86
 ravintotaselaskelmat 86
 ravitsemis- ja majoitusliikkeiden kuukausipalk-
 kaisten palkat 74
 ravitsemistoiminta 110, 133, 134
 rehumyllyt 89
 rekisterit
 alus- 119
 lääkintöhallituksen henkilökunta- 62
 maa- 91
 maatila- 90
 metsägeneettinen 93
 moottoriajoneuvo- 114
 sairaaloiden potilas- 51
 tauti- 50
 tie- 109, 117
 tutkinto- 55, 56, 57
 valtionapupalkkaisten henkilöstö- 63
 vedenlaatu- 138
 verotus- 71
 yritys- 133
 rekisteröidyt ajoneuvot 114
 revontulet 141
 Riista- ja kalatalouden tutkimuslaitos 26
 riistatilasto 97
 riita-asiat tuomioistuimissa 65
 rikokset 64, 65
 rikollisuustilastot 64
 rikosasiat tuomioistuimissa 65
 rivitalot 105
 rokotukset 51
 routa 136
 ruotsinkielinen väestö 41, 78
 röntgenhoito 52

 saaliit
 kalastus- 98
 metsästys- 97
 saarto työtaisteluna 46
 saatavat 84
 sadanta 136
 sademäärä 139
 sadeveden radioaktiivisuus 141
 sairaalahoitopäivät 50

 Sairaaliitto 29
 sairaalat 51, 127
 sairaaloiden potilasrekisterit 51
 sairaanhoitolaitokset, yksityiset 51
 sairaankuljetukset 52
 sairastavuus 50
 sairastuvuus 50
 sairauksien
 ehkäisyä koskevat tilastot 50
 erikoishoito 51
 hoitoa koskevat tilastot 51
 perushoito 51
 salaisuus, tilastojen perustietojen 13
 salassapitosäännökset, tilastojen perustietojen 13
 satamarakennukset 119
 satamat 118
 saunat 78
 seurakuntien taloustilasto 125
 seutukaavaliitot tilastojen laatijoina 29
 siemenkeräysmetsiköt 93
 siemenviljelykset 93
 siirtolaisuus 41, 43
 sijoittuminen työmarkkinoille 48
 sillat 108, 117, 119
 sisäasiainministeriö 26
 sisävesiväylät 119
 SITC 39
 siviiliasianimikkeistö 38
 siviiliasiat tuomioistuimissa 65
 siviili-ilmailu 120
 sivutyöt 45
 sivu-urakoinnin tasetilasto 132
 sopimuspalkkaaindeksit 72, 74
 sosiaali- ja terveysministeriö 27
 sosiaalihuolto 27
 sosiaalihuollon
 henkilökuntatilastot 62
 toimintayksiköiden toiminta- ja taloustilasto
 126
 sosiaalimenot 127, 128
 sosiaalipalvelut 61
 sosiaalipalvelutilastot 61
 sosiaalisen osallistumisen rajoitukset 50, 51
 sosiaaliset tulonsiirrot kotitalouksille 77
 sosiaalitoimistot 62
 sosiaaliturva 77, 78, 80
 Sosiaaliturvan tutkimuslaitos 29
 sosio-ekonominen asema- ja luokitus 37
 sotilasavustukset 77
 suhdannekehitys 85
 sukupuolitaudit 50
 Suomen ammattiliittojen keskusjärjestö (SAK) 29
 Suomen Kaupunkiliitto 29
 Suomen Kunnallislitto 29
 Suomen metsäteollisuuden keskusliitto 93
 Suomen Pankki 28

- Suomen sairaalatilasto* 29, 52, 126
 Suomen Satamaliitto 119
Suomen tilastollinen vuosikirja 20
 Suomen työnantajain keskusliitto (STK) 29
Suomen virallinen tilasto (SVT) 20
 synnynäiset epämuodostumat 50
 syntyneet 41
 syntyvyys 43
 syytetyt 65
 sähköenergia, teollisuudessa 99, 102
 säteily 139
 sää 139
 säästäminen, kansantaloudessa 81, 84
 säästöpankit 122
 säätiöt 133

 taimistonhoito 93
 talonrakennustilasto 105
 talonrakennustoiminnan
 alaurakointi 133
 tasetilasto 132
 Taloudellinen suunnittelukeskus 46
 taloudelliset olot 80, 81
 tapaturmat, työ- 53, 91
 tartuntataudit 50
 tasavallan presidentin valitsijamiesvaalit 68
 tasetilastot 132
Taskutilasto 20
 tautiluokitus 38
 tautirekisterit 50
 tavaraliikenne
 laivoilla 118, 119
 lentoliikenteessä 120
 rauteilla 118
 tieliikenteessä 115
 tavaralinjaliikennetilasto 115
 tavaranimike 39
 tavarankuljetustilasto 115
 tavaroiden
 tukkuhinnat 112
 vähittäishinnat 76
 teatteri 60
 tehtäväluokitus, julkisyhteisöjen 38
 teiden
 liikennesuoritteet 116, 117
 parannus- ja rakennustöiden kustannukset 109
 Teknillinen tarkastuslaitos 27
 Teknillisen tarkastuslaitoksen tarkastustilastot 130
 telex 120
 teollisuuden
 energiatilasto 102
 henkilökuntatiedot 99
 jätevedet 137
 kuluttamat polttoaineet 99
 käyttöomaisuus 99
 käyttövoima 99
 lämpöenergia 99
 tasetilasto 132
 toimihenkilöiden palkat 99
 tuotanto 99
 tuotantokustannukset 99
 tuottama ja käyttämä energia 99, 102
 työntekijöiden palkat 73, 99
 varastot 133
 vedenhankinta 137
 vesiensuojelu 137
 vesitilasto 137
 yritystilasto 132
 teollisuustilasto 99
 teollisuustuotannon
 bruttoarvo 99
 jalostusarvo 100
 volyyymi-indeksi 100
 teollisuustuotanto 99, 100
 teollisuustuotteet 99, 100
 teollisuusyritykset 133
 terveydenhuollon taloustilastot 127
 terveydenhuoltohenkilökunta 51
 terveydentila 50
 terveys 50, 80
 terveyskeskukset 51, 127
 terveystilastojärjestelmä 33
 terveystutkimukset 50
 teurastamot 89, 129
 tiedekunnat, korkeakoulujen 56
 tiedotus, Tilastokeskuksen 18
 tie- ja vesirakennukset 108
 tie- ja vesirakennushallitus 27
 tieliikenneonnettomuustilasto 66
 tienrakennuskustannusindeksi 109
 tierekisteri 109, 117
 tiet 91, 108, 117
 tietoliikennetilastot 120
 tietopalvelu, Tilastokeskuksen 18
 tietosisältökehikko 33
 tilasto kantapuista, siemenkeräysmetsiköistä ja
 siemenviljelyksistä 93
 tilasto metsänhoito- ja perusparannustöistä ja nii-
 den kustannuksista 93
 tilastojuлкaisut
 kotimaiset 20
 ulkomaiset 30
 valtion 23
 tilastojärjestelmät 33
Tilastokatsauksia 20
 Tilastokeskuksen
 arkisto 19
 asema ja tehtävät 14
 erityisselvitykset 18
 haastattelututkimukset 19
 julkaisut 20
 kirjasto 19

- organisaatio 16
- tiedotus 18
- tietopalvelu 18
- Tilastokeskus 14
- Tilastokirjasto 19
- Tilastollisia tiedonantoja* 23
- tilastomenetelmät 11
- Tilastoneuvosto 17
- tilasto-oppaat
 - kansainväliset 30
 - kansalliset 30
- tilastosarjat, kausivaihtelusta puhdistetut 85
- tilastot
 - kotimaiset 16, 25, 28
 - ulkomaiset 31
- Tilastotiedotus*-sarja 22
- tilastotietokannat 24, 32
- tilastotoimi 11
- tilatilasto 91
- toimentuloturvaan koskevat tilastot 77
- toimialaluokitus (TOL) 39
- toimihenkilöiden palkat 72
- toimipaikka, yrityksen 133
- traktorit 114
- tuberkuloosi 50
- tuberkuloosisairaalat 51, 127
- tukkuhinnat 112
- tukkukauppa 111, 133, 134
- tullihallitus 27
- tullitariffinimikkeistö 39
- tulo- ja varallisuustilasto 71
- tulonjako 71, 80, 81
- tulonjakotilasto 71
- tulonjakotilastojärjestelmä 33
- tulonsaajat 71
- tulonsiirrot 77
- tuloslaskelmat
 - kiinnitysluottolaitosten 122
 - pankkien 122
 - yriytysten 132
- tulot
 - kotitalouksien 71, 75, 78
 - palkansaajien 72, 78
 - tulonsaajien 71
 - tuotannosta syntyvät 81, 82, 86
 - yriytysten 132
- tulovero 71
- tunnusjärjestelmät, tilastoissa käytettävät 36
- tuntipalkkaisten palkat 72, 73
- tuomioiden täytäntöönpano 66
- tuomioistuinlaitos 65
- tuomioistuinten toiminta 65
- tuomioistuisten toimintaa koskevat tilastot 65
- tuomiot 64, 65
- tuonnin
 - arvo 110
 - hintaindeksi 112
 - määrä 110
 - volyymi-indeksi 110
 - yksikköarvoindeksi 110
- tuontihintaindeksi 111
- tuotanto 81, 82, 89
- tuotantokustannukset 87, 99
- tuottajahintaiset indeksit 111
- turkiseläintarhaus 89
- turvallisuus, väestön yleinen 80
- Tutkimuksia*-sarja 23
- tutkimus 59
- tutkimustilasto 59
- tutkimustyövuodet 59
- tutkinnon suorittaneiden sijoittumistilastot 48
- tutkinnot oppilaitoksissa 55, 56, 59
- tutkintorekisteri 55, 57
- tuuli 139
- työlliset 45, 47,
- työllisyys 45, 47, 48, 81, 82, 86
- työllisyyskurssit 49, 56
- työmatkatapaturmat 53
- työmäärärahoilla palkatun työvoiman tilastot 49
- työnhakijat 48
- työtaistelut 46
- työtaistelutilasto 46
- työtaturmatilasto 53
- työnvälitystilasto 48
- työohjelmat, viranomaisten 49
- työolot 45, 80
- työpaikka 47, 48
- työpaikkatapaturmat 53
- työpäivät 45
- työriita 46
- työsulku 46
- työsuojeluhallinnon tarkastustilasto 129
- työsuojeluhallitus 27
- työsuojelulliset puutteet 130
- työsuojelutarkastukset 129
- työtaistelutilasto 46
- työtaturmatilasto 53
- Työterveyslaitos 27
- työttömyys 45, 47, 48, 78, 81, 82
- työttömyyskorkvaukset 49
- työttömät 45, 47, 48
- työtunnit 45, 46, 72, 99, 101
- työvoima 45, 46, 47, 89, 91, 96
- työvoima
 - ennusteet 46
 - ministeriö 27
 - tiedustelu 45
 - toimistot 48
 - tutkimus 47
 - varat 45
- Työväen taloudellinen tutkimuslaitos 29
- työväenopistot 55

- työympäristö 142
 täytöntönnpanotilastot, tuomioiden 65
- uitto, puutavaran 119
 uittotyöntekijöiden palkat 73
 uittoväylät 91
 ulkomaankaupan kuljetukset 110
 ulkomaankauppatilasto 110
 ulosotonhaltijain toiminta 65
 UNESCO 30, 37, 59
 urheilu 60
 uskonnolliset yhteisöt 60
 uskontokunta 41, 42, 52
- vaadetilastot 123
 vaalitulastot 68
 vaatteet 84, 123
 vakuutukset 123
 vakuutusyhtiöt 123
 vakuutusyhtiötilasto 123
 VAL 80 (Väestö- ja asuntolaskenta) 78
 valokuvaus 60
 valtakunnan metsien inventointi 92
 valtatiet 117
 Valtion painatuskeskus 23
 valtion
 - tilastotoimen kehittämissuunnitelma 25
 - työntekijöiden palkat 73
 - työsopimussuhteisten palkat 73
 Valtion viljavarasto 88
 valtion virkamiesten palkat 73
 valtion yhtiöt tilastojen laatijoina 28
 valtionapupalkkaisten henkilörekisteri 63
 valtioneuvoston kanslia 44
 valtionrautateiden
 - henkilöliikenne 118
 - henkilökunta 117
 - kuljetuskalusto 118
 - käyttöomaisuus 117
 - talous 117
 - tavaraliikenne 118
 valunta hydrologisena ilmiönä 136
 vangit 65, 66
 vanhusten laitos- ja avohuolto 61
 vapaa-aika 60, 142
 varallisuus 71, 84
 varastot, teollisuusyritysten 133
 varusteet, asuntojen 78, 105, 107
 veden lämpötila 136
 veden määrä 136
 vedenkäyttö teollisuudessa 137
 vedenlaaturekisteri 138
 vedenottamot 135
 vedenpuhdistuslaitokset 135
 vedet 135, 136, 137, 138
 velat 84, 125
- veronalaiset tulot ja varallisuus 71
 verot
 - luonnollisten henkilöiden 71
 - maatilatalouden harjoittajien 87
 - yhteisöjen 71
 verotusrekisteri 71
 vesihallitus 27
 vesihuolto 99, 135
 vesihuoltotilasto 135
 vesijohdot 78, 135
 vesilaitokset 135
 vesiliikenne 108, 118, 119
 vesisäiliöt 135
 vesitilasto, teollisuuden 137
 vesitilat 91
 videotex-järjestelmät 24
 viemäriulaitokset 135
 viemäriverkko 78, 135
 viennin
 - arvo 110
 - hintaindeksi 111
 - määrä 110
 - volyymi-indeksi 110
 - yksikköarvoindeksi 110
 vientihintaindeksi 111
 vihityt 42
 viljelijäväestö 78
 viranomaisten työohjelmat 49
 virastotyötoimikunta, Tilastokeskuksen 18
 virtaama 136
 Vuoden 1980 kuntien kalleustutkimus 75
 vuokra-asunnot 70, 78
 vuokratiedustelu 76
 vuokratilasto 70, 76
 väestö 41, 78
 väestö- ja asuntolaskenta (VAL 80) 78
 väestö- ja sosiaalitulastojärjestelmä (FSDS) 33, 34
 väestöennusteet 43
 väestölaskenta 78
 väestön
 - koulutusrakennetilasto 57
 - rakenne 41, 78
 - terveydentilaa koskevat tilastot 50
 - toimeentulo 47, 71, 72, 77
 väestönmuuostilastot 41
 Väestöntutkimuslaitos 29
 Väestörekisterikeskus 28
 väestöselvitykset 43
 väestösuunnitteet 44
 väestötilastollinen valtio- ja maa-alueuokitus 38
 vähittäiskauppa 111, 133, 134
 vähittäiskauppaliikkeiden myyntipinta-ala 134
 vähittäismyynnihinnat 75, 76
 väkiluku 41, 78
 väkiluku- ja väestön rakennetilasto 41
 väylät 119

- Yhdistyneet kansakunnat 30, 34, 36
 yhteiskunnallinen osallistuminen 68, 80
 yhteiskuntatilastot 11
 yhteisöluokitukset 38
 yksikköarvoindeksi, tuonnin ja viennin 110
 yksityiset
 rautatiet 117
 sairaanhoidolaitokset 51
 yksityisluontoisten metsien kanto- ja hankinta-
 hinnat 95
 yksityismetsien kantohinnat 95
 yleinen
 liikennelaskenta 116
 maatalouslaskenta 89
 sosiaalimenotilasto 127
 turvallisuus 80
 yleiset taloudelliset olot 81
 yleiset tiedot 108, 117
 Yleisradio 28
 yleissairaalat 51, 127
 yleissivistävät oppilaitokset 55
 yliopistot ks. korkeakoulut 56
 ylioppilastutkinnot 55
 ylityöt 45
 ympäristö 135, 142
 ympäristömyrkkurekisteri 138
 ympäristöoloja kuvaava kokoomajulkaisu 142
 ympäristötilastojärjestelmä (FES) 33, 35
 yritykset, liikevaihtoverovelvolliset 133
 yritykset 133
 yritysten
 arvostukset 132
 henkilökunta 134
 investoinnit 132
 liikevaihto 134
 pääoma 132
 tulot 132
 työvoiman käyttö 132
 varallisuus 132
 varaukset 132
 velat 132
 yritystilastot 132
 äitiysavustukset 77
 äitiysneuvolat 51
 äänestäneet 68
 äännet, vaaleissa annetut 68
 äänioikeutetut 68

LIITE

ELINKEINOELÄMÄN TIEDON KERÄÄJIÄ

Tiedon kerääjä/aineisto ^x

Teollisuuden keskusliitto

- jäsenrekisteri
- rahoitustiedustelu
- suhdannebarometri
- sijainninhajauskysely

Elintarviketeollisuusliitto

- tuotanto- ja myyntitietoja
- kannattavuustietoja

Kattohuopayhdistys

- myynnit

Kemian keskusliitto

- tuotanto- ja investointitiedot

Kenkätehtaiden keskusliitto

- kenkäteollisuuden toimitustilasto

Lasikeraaminen teollisuusliitto

- tietoja tuotannosta, työvoimasta jne.

Rakennusaineteollisuusyhdistys

- tuotanto- ja myyntitiedot

Rakennuspuusepänteollisuus

- tuotanto- ja vientitietoja

Suomen betoniteollisuuden keskusjärjestö

- tuotantotietoja
- suhdannetiedustelu

Suomen metalliteollisuuden keskusliitto

- tilauskanta ja kapasiteetin käyttöaste
- vientitiedustelu
- kannattavuus- ja rahoitustiedustelu

Suomen metsäteollisuuden keskusliitto

- tuotantotiedot

Suomen muoviteollisuusliitto

- rahoitus- ja kannattavuustietoja

Suomen tiiliteollisuusliitto

- kustannusrakennetietoja

Tekstiiliteollisuusyhdistys,

Tekstiilivaltuuskunta

- tietoja myynneistä

Väriteollisuusyhdistys

- tuotanto-, myynti-, palkka- ja ulkomaan-kauppatietoja

Yleinen teollisuusryhmä

- liikevaihto, tulot, bruttoarvo, palkat jne.

Suomen sahat

- sahatavaran tuotanto- ja myyntitilasto

Suomen selluloosayhdistys, Finncell

- tuotanto, toimitukset, varastot, vienti, myynti

Teollisuuden puuyhdistys

- ostohinnat ja -määrät
- tuotantotietoja

Suomen sähkölaitosyhdistys

- sähkön tuotanto ja kulutus (sähkölaitostilasto)

Sähkö- ja elektroniikkateollisuusliitto

- tuotantotilasto

Teollisuuden sähköntuottajien liitto

- sähköntuotanto ja -kulutus

Suomen uittajainyhdistys

- palkkatilasto

Pienteollisuuden keskusliitto

- jäsenrekisteri
- toimialakatsaus

x Tiedon keruun lähtökohtana elinkeinoelämän omat tarpeet: tietotarpeet yleisestä taloudellisesta kehityksestä, jäsenyrityksistä, -liitoista, liiketoiminnan harjoittaminen jne. Aineistoluettelo ei ole tyhjentävä.

Graafinen keskusliitto

- tuotantoilasto
- taloudellinen kehitys
- suhdannenäkymät
- taloustilasto

Lihateollisuusyhdistys

- jäsentiedustelu
- teurastus- ja valmistustietoja

Suomen leipuriliitto

- taloudellisia tietoja

Suomen tulitikkuyhdistys

- myyntitietoja

Turveteollisuusliitto

- tietoja tuotanto- ja käyttömääristä, henkilökunnasta

Marketindex

- myymälärekisteri

Suomen tukkukauppiain liitto

- myyntitilasto
- tuloslaskelma- ja tasetiedustelu

TUKO

- tasetiedustelu

KESKO

- tuloslaskelma-, tase- ja kannattavuustietoja

OTK

- myynnit, tulos, rahoitus
- tasetietoja

SOK

- myynti- ja tuloksenmuodostumistiedot
- tasetietoja ja henkilöstöä koskevia tietoja

STK

- työntekijöiden ja toimihenkilöiden palkkatilastot

LTK

- palkkatilasto

Suomen lastauttajain liitto

- kokonaispalkat
- tavaramäärätiedustelu

Suomen metalliteollisuuden työnantajaliitto

- työllisyystilasto
- työvoimatiedustelu
- pakolliset palkka- ja sos.kustannukset

Suomen rakennusteollisuusliitto

- talonrakennustilasto

Suomen varustamoyhdistys

- aluskustannukset

Elintarvikealan työnantajaliitto

- työllisyystiedustelu

Puhelinlaitosten liitto

- tasetilasto
- henkilökuntatilasto
- tekninen tilasto
- tariffitilasto

Linja-autoliitto

- kalusto- ja tasetilasto

Mainostoimistojen liitto

- tasetilasto

Suomen ulkomaankauppaliitto

- viejärekisteri

Suomen taksiliitto

- työllisyystilasto

Rahoituslaitokset

- (KOP, SYP, HOP, SKOP, OKL)
- yritystutkimus

Teollistamisrahasto

- yritystutkimus

Sininen Kirja Oy

- elinkeinoelämän hakemisto

MicroMedia Oy

- osoiterekisteri

TILASTOKESKUS

KÄSIKIRJOJA
HANDBÖCKER
HANDBOOKS

N:o 1	Koulutusluokitus 1979 31.12.1979 tilanteen mukaisena	4. uusittu laitos	1980
Nr 1	Utbildningsklassificering 1973 Enligt ställningen 31.12.1973	förnyad upplaga	1975
N:o 2	Väestölaskenta 1970 Aikataulu, luokitus, saatavat tiedot		1971
N:o 3	Tilasto-opas 1982	neljäs laitos	1982
N:o 4	Toimialaluokitus (TOL) 1979	uusittu laitos	1979
N:o 5	Institutionaalisten sektoreiden luokitus		1975
N:o 6	Rahoitusvaateiden luokitus		1975
N:o 7	Tilastohaastattelijan opas 1980	toinen laitos	1980
Nr 7	Statistikintervjuarens guide 1980	andra upplagan	1981
N:o 8	Guide to Finnish Statistics 1977		1977
N:o 9	Siviiliasian nimikkeistö 1982		1982
N:o 10	Yhteisöjen tehtäväluokitus Julkisyhteisöjen ja yksityisten voittoa tavoit- telemattomien yhteisöjen tehtäväluokitukset		1979
N:o 11	Pääasiallisen toiminnan luokitus Pääasiallisen toimeentulolähteen luokitus		1980
N:o 12	Väestötilastollinen valtio- ja maa-alueuokitus		1980
N:o 13	Väestö- ja asuntolaskenta 1980 Tietosisältö, tulosteet		1980
N:o 14	Ammattiluokitus 1980		1981

ISSN 0355-2063
ISBN 951-46-6261-X