

Vankitilasto

Fångstatistik
1990

02.04.1991

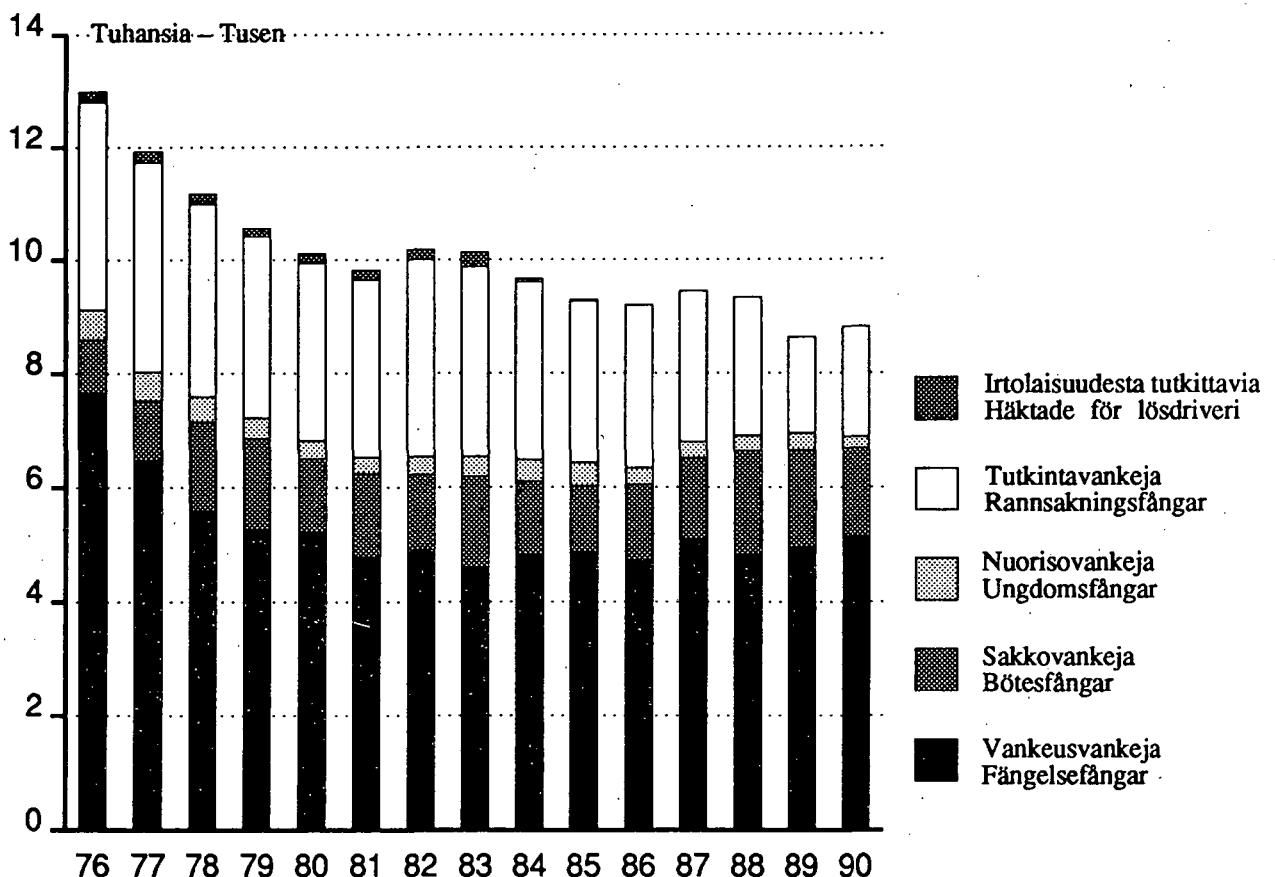
Vankien määrä lisääntynyt

Vuonna 1990 rangaistuslaitokseen otettiin 8840 vankia, 192 edellisvuotta enemmän. Eniten lisääntyivät tutkintavangit, heitä otettiin 1926, joka on 235 edellisvuotta enemmän. Rangaistusvankeja otettiin 5349, lisäystä 112. Sakkovankien määrä sensijaan väheni. Heitä otettiin laitokseen 1556, vähenystä oli 164.

Antalet fångar har ökat

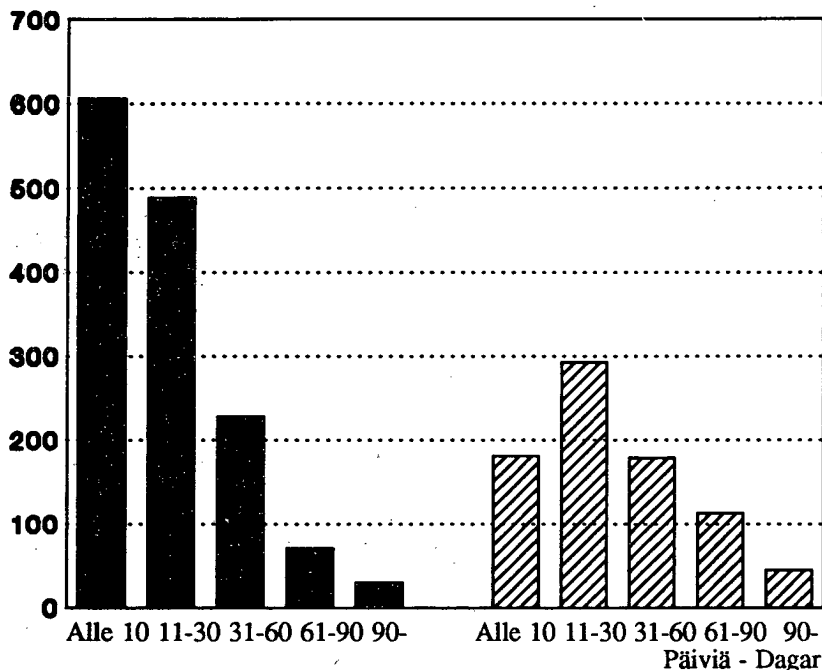
År 1990 intogs 8840 fångar på straffanstalt, vilket var 192 fler än föregående år. Mest ökade antalet rannsaktionsfångar. Det intogs 1926, dvs. 235 fler än året förut. Antalet straffångar ökade med 112, och uppgick alltså till 5349 personer. Däremot minskade antalet intagna bötesfångar med 164. Antalet intagna var därmed 1556.

Kuvio 1. Rangaistuslaitokseen vapaudesta tulleet vankilajin mukaan vuosina 1976 - 1990
Figur 1. Från friheten intagna fångar efter fångkategori åren 1976 - 1990



Kuvio 2. Sakkovankien määrä rangaistusajan mukaan 1990
 Figur 2. Antalet bötesfångar efter strafftid 1990

Henkeä - Personer



Pelkätään sakon muuntorangaistusta suorittaneet. Fångar som enbart avtjänat omvandlat bötesstraff.

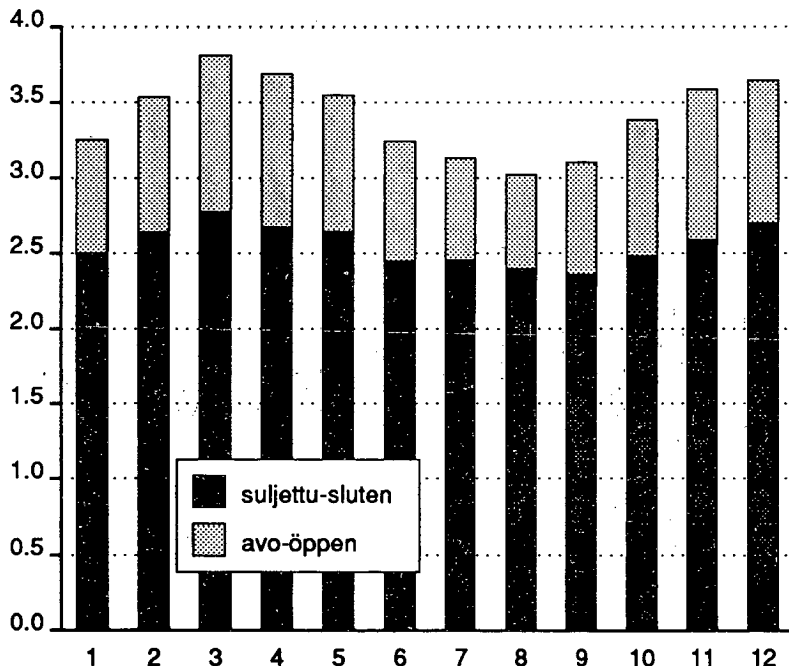
Sakon muuntorangaistusta suorittaneet muut rangaistusvankeutena ja tutkintavankeutena. Övriga straff- och rannsakningsfångar som avtjänat omvandlat bötesstraff.

Eri laitostyypeissä suoritti vuoden aikana sakon muuntorangaistusta yhteensä 2235 henkeä, joista naisia yhteensä 59. Muuntorangaistusta suorittaneista oli selvä enemmistö pelkätään sen vuoksi laitoksiin otettuja, eli 63,7 prosenttia. Muut olivat siellä rangaistustai tutkintavankeina.

År 1990 avtjänade sammanlagt 2235 personer omvandlat bötesstraff på olika anstalter. Av dessa var 59 kvinnor. En klar majoritet (63,7 %) av dem som avtjänade omvandlat bötesstraff var intagna enbart av denna orsak. De övriga var straff- eller rannsakningsfångar.

Kuvio 3. Vankimäärät kuukausittain suljetuissa- ja avolaitoksissa vuonna 1990
 Figur 3. Antalet fångar på slutna och öppna anstalter månadsvis år 1990

Tuhansia - Tusental



Vankilat täynnä maaliskuussa

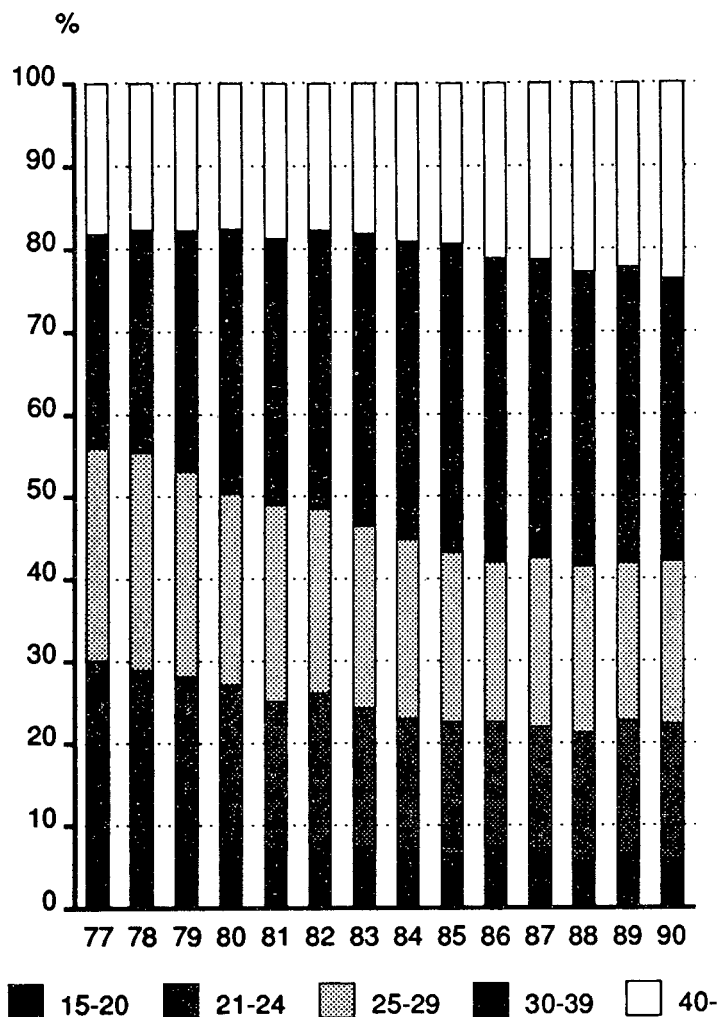
Rangaistuslaitoksissa oli vuoden 1990 alussa 3252 ja lopussa 3646 vankia. Suurimmillaan vankiluku oli maaliskuussa, jolloin vankeja oli 3813, ja pienimmillään elokuussa 3024.

Fängelserna fulla i mars

I början av 1990 fanns det 3252 fångar på straffanstalterna och i slutet av året 3646. Antalet var högst i mars då det uppgick till 3813, och lägst i augusti då det var 3024.



Kuvio 4. Rangaistuslaitoksissa 1.10. olleiden ikärakenne vuosina 1977 - 1990
 Figur 4. Fångarnas åldersstruktur 1.10 åren 1977 - 1990



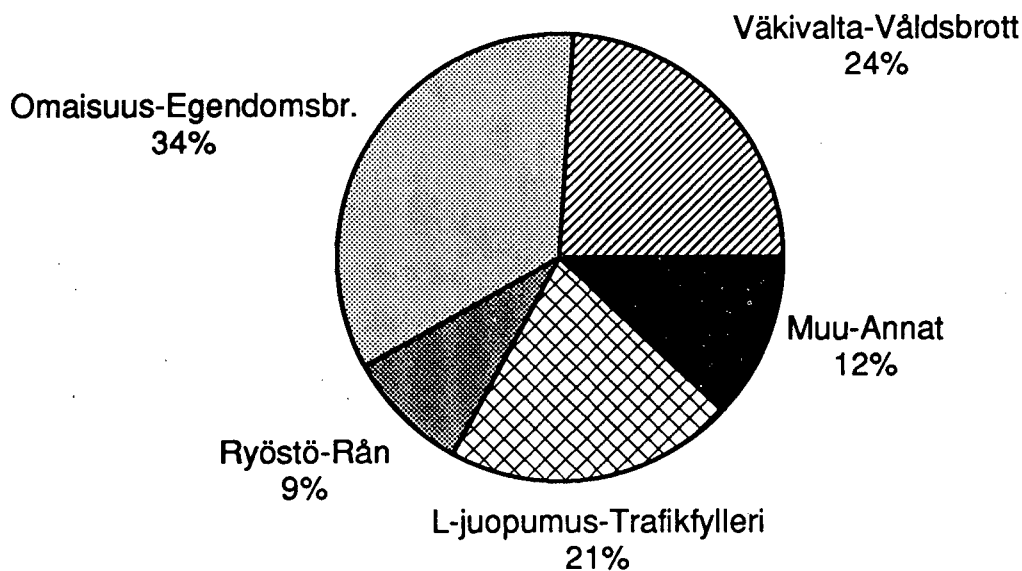
Nuorten vankien määrä lisääntynyt

Nuorten vankien määrä lisääntyi edelliseen vuoteen verrattuna 29:llä. Vuonna 1990 rangaistuslaitokseen tuli 526 alle 21-vuotiasta rangaistus- ja tutkintavankia. Vuonna 1989 heitä tuli 497.

Antalet unga fångar har ökat

Antalet unga fångar ökade med 29 jämfört med föregående år. Under 1990 intogs 526 straff- och rannsagningsfångar som inte fyllt 21 år på straffanstalt. År 1989 var antalet 497.

Kuvio 5. Vankien päärikos laitostyypeittäin 1.10.1990
 Figur 5. Fångarnas huvudbrott efter anstaltstyp 1.10.1990



Vuonna 1990 ehdonalaiseen vapauteen pääsi 6030 ja vuotta aikaisemmin 6696 vankia. Vankeusrangaistuksen suoritti loppuun 1493. Tutkintavapaudesta vapautui 1025 vankia. Kaikkiaan rangaistuslaitoksista vapautui viime vuonna 8561 vankia.

Vankirakenneselvityksestä 1.10.1990 käy ilmi, että suurin osa rangaistusvangeista on ns. vankilauusijoita. Ensikertalaisia kaikista vangeista oli 25 prosenttia. Yli seitsemän kertaa vankilassa olleita oli 24 prosenttia.

Vuoden aikana aloittivat toimintansa Pohjois-Karjalan 87-paikkainen lääninvankila Pyhäselässä ja Vilppulan varavankilan 8-paikkainen avovankilaosasto.

Laki rangaistusten täytäntöönpanosta annetun asetuksen 4 luvun 2 §:n muuttamisesta (993/89) tuli voimaan 1.1.1990. Lain mukaan vankeinhoito-osasto voi määrätä nuorisovangin siirrettäväksi avolaitokseen, jos se on vankeinhoidollisista syistä tarkoituksenmukaista.

Laki ehdollisesta rangaistuksesta annetun lain 1 §:n muuttamisesta (992/89) tuli voimaan 1.1.1990. Sen mukaan alle kahdeksantoistavuotiaana tehdystä rikoksesta ei saa enää tuomita ehdottomaan vankeusrangaistukseen elleivät painavat syyt sitä vaadi.

Julkaisun tiedot perustuvat oikeusministeriön vankeinhoito-osaston vankilukuilmoituksiin, vankirakenneselvitykseen 1.10.1990 ja muihin vankeinhoito-osaston rangaistuslaitoksilta keräämiin tietoihin

JULKAISUT

Tilastokeskus on julkaissut vankitilastoa sarjassa Tilastotiedotus OI vuodesta 1967 lähtien. Aikaisemmin Tilastokeskuksen vankitilastot ovat ilmestyneet vuosina 1927-1937 julkaisusarjassa Rikollisuus III nimellä Rangaistusta kärsivät, n:o XXIII. Tietoja vangeista ja vankilalaitoksen toiminnasta on saatavana myös vankeinhoidon vuosikertomuksista ja puolivuosisikatsauksista.

År 1990 frigavs allt som allt 8561 fångar från straffanstalt. Av dessa frigavs 6030 villkorligt, medan motsvarande antal föregående år var 6696. 1493 frigavs efter fullt avtjänat straff och 1025 frigavs från rannsakingshäkte.

Kartläggningen av fångstrukturen 1.10.1990 visar att största delen av straffångarna är s.k. återfallsförbrytare. Av samtliga fångar var 25 % förstagångsförbrytare. Andelen fångar som varit i fängelse fler än sju gånger var 24 %.

Norra Karelens länsfängelse i Pyhäselkä (med plats för 87 fångar) och den öppna avdelningen (med plats för 8) vid reservfängelset i Vilppula inledde sin verksamhet under året.

Lagen om ändring av 4 kap. 2 § förordningen om verkställighet av straff (993/89) trädde i kraft 1.1.1990. Enligt lagen kan en fångvårdsavdelning förpassa en ungdomsfånge till öppen anstalt om det av orsaker i anslutning till fångvården är ändamålsenligt.

Lagen om ändring av 1 § lagen om villkorligt straff (992/89) trädde i kraft 1.1.1990. Enligt lagen får en person inte längre dömas till ovillkorligt fängelsestraff för brott som förövats som yngre än adertonåring, om det inte finns tungt vägande skäl som talar för det.

Uppgifterna i publikationen baserar sig på justitieministeriets fångvårdsavdelnings uppgifter om antal fångar, på kartläggningen av fångstrukturen som gjordes 1.10.1990 och på övriga uppgifter som fångvårdsavdelningen samlar in från straffanstalterna.

PUBLIKATIONER

Statistikcentralen har publicerat fångstatistik i serien Statistisk rapport OI från och med 1967. Före det publicerades Statistikcentralens fångstatistik åren 1927 - 1937 i serien Brottsligheten III under namnet Personer som undergå straff, nr XXIII. Uppgifter om fångar och fångvårdsanstalternas verksamhet ingår också i årsberättelser och halvårsöversikter över fångvården.



Sisällys – Innehåll

Kuviot	Sivu	Figurer	Sida
1. Rangaistuslaitoksiin vapaudesta tulleet vankilajin mukaan vuosina 1976 – 1990	1	1. Från frihet intagna fångar efter fångkategori åren 1976 – 1990	1
2. Sakkovankien määrä rangaistusajan mukaan vuonna 1990	2	2. Antalet bötesfångar efter strafftid år 1990	2
3. Vankimäärät kuukausittain suljetuissa- ja avolaitoksissa vuonna 1990	2	3. Antalet fångar på slutna och öppna anstalter månadsvis år 1990	2
4. Rangaistuslaitoksissa 1.10. olleiden ikärakenne vuosina 1977-1990	3	4. Fångarnas ålderssfruktur 1.10. åren 1977 – 1990 .	3
5. Vankien päärikos laitostyypeittäin 1.10.1990	3	5. Fångarnas huvudbrott efter anstaltstyp 1.10.1990	3
6. Vuoden 1990 aikana laitoksesta vapautuneet rangaistusvangit rangaistusajan mukaan	10	6. Antalet frigivna straffångar 1990 efter strafftid ...	10
Julkaisut	4	Publikationer	4
Tauluja		Tabeller	
1. Vankipaikat, vankien lukumäärä vuoden alussa ja lopussa, vankien enimmäisluku, laitokseen tulleet, ja vapautuneet vangit vuoden aikana laitoksittain	6	1. Fångplatser, antalet fångar i början och slutet av året, maximiantalet fångar samt intagna och frigivna fångar år 1990 efter anstalt	6
2. Vuoden alussa ja lopussa laitoksissa olleet sukupuolen ja vankilajin mukaan laitostyypeittäin	8	2. Antalet fångar i början och slutet av året efter kön, fångkategori och anstaltstyp	8
3. Vuoden aikana laitokseen tulleet vankilajin ja sukupuolen mukaan laitostyypeittäin	9	3. Antalet fångar som intagits på anstalt under året efter fångkategori, kön och anstaltstyp	9
4. Vuoden aikana laitoksista vapautuneet rangaistusvangit rangaistusajan, sukupuolen ja laitostyyppin mukaan	10	4. Antalet frigivna straffångar 1990 efter strafftid, kön och anstaltstyp	10
5. Vuoden aikana vapautuneet vapautumisperusteiden, sukupuolen ja laitostyyppin mukaan	11	5. Antalet frigivna under året efter frigivningsgrund, kön och anstaltstyp.	11
6. Vankien ikärakenne 1.10.1990 vankilajin ja sukupuolen mukaan laitostyypeittäin	12	6. Fångarnas ålderstruktur 1.10.1990 efter fångkategori, kön och anstaltstyp	12
7. Vankiloissa 1.10.1990 olleiden vankien vankilassaolokerta vankilajin ja laitostyyppin mukaan ..	13	7. Antalet fängelsevistelser för fångar som var intagna 1.10.1990, efter fångkategori och anstaltstyp	13
8. Vankien lukumäärä vuosien 1986 – 1990 alussa vankilajeittain	13	8. Antalet fångar i början av åren 1986 – 1990 efter fångkategori	13
9. Vuosina 1986 – 1990 vapaudesta tulleet vankilajeittain	14	9. Från frihet intagna fångar åren 1986 – 1990 efter fångkategori	14
10. Vuosina 1986 – 1990 rangaistuslaitoksista vapautuneet vankilajeittain	14	10. Frigivna från straffanstalter åren 1986 – 1990 efter fångkategori	14

Käytetyt symbolit – Symboler

Ei mitään ilmoitettavaa — Intet finns att redovisa	—
Tietoa ei saatu — Uppgift ej tillgänglig
Loogisesti mahdoton esitettäväksi — Logiskt omöjlig uppgift
Naisia — Kvinnor	N
Molemmat sukupuolet — Båda könen	MS

1. Vankipaikat, vankien lukumäärä vuoden alussa ja lopussa, vankien enimmäisluku sekä laitokseen vapaudesta tulleet ja vapautuneet vangit vuoden 1990 aikana laitoksittain
Fångplatser, antalet fångar i början och slutet av året, maxlimantalet fångar samt intagna och frigivna fångar år 1990 efter anstalt

Laitostyyppi ja laitos Anstaltstyp och anstalt	Vanki- paikkoja 1.1.1990 Fångplatser 1.1.1990		Vankien lukumäärä vuoden alussa Fångantal vid årets början		Vankien lukumäärä vuoden lopussa Fångantal vid årets slut		Vuoden aikana – Under året					
							Vankien enimmäis- luku Maximiantal fångar		Laitokseen vapaudesta tulleet Intagna från frihet		Vapautu- neita Frigivna	
	MS	N	MS	N	MS	N	MS	N	MS	N	MS	N
KAIKKI LAITOKSET ALLA ANSTALTER	4739	204	3252	112	3427	105	3813	134	8831	279	8561	249
Suljetut laitokset Slutna anstalter	3554	173	2499	95	2629	82	2776	102	6592	208	5880	187
Helsingin keskusvankila Helsingfors centralfängelse	462	–	327	–	343	–	361	–	424	–	450	–
Turun keskusvankila Åbo centralfängelse	475	–	261	–	333	–	338	–	332	–	404	–
Konnunsuon keskusvankila Konnunsuo centralfängelse	219	–	138	–	183	–	177	–	365	–	334	–
Sukevan keskusvankila Sukeva centralfängelse	259	–	204	–	191	–	283	–	378	–	383	–
Riihimäen keskusvankila Riihimäki centralfängelse	364	–	244	–	246	–	268	–	133	–	343	–
Hämeenlinnan keskus- ja läninvankila Tavastehus central- och länsfängelse	433	155	297	89	289	77	321	92	881	116	733	151
Keravan nuorisovankila Kervo ungdomsfängelse	246	–	151	–	157	–	169	–	214	–	299	–
Helsingin lääninvankila Helsingfors länsfängelse	165	7	139	5	146	2	201	9	1392	59	1006	24
Turun lääninvankila Åbo länsfängelse	208	5	133	–	118	–	138	1	502	12	390	6
Mikkelin lääninvankila S:t Michels länsfängelse	84	–	75	–	90	–	90	–	357	–	193	–
Kuopion lääninvankila Kuopio länsfängelse	70	1	69	–	58	–	83	1	412	6	259	1
Vaasan lääninvankila Vasa länsfängelse	116	2	79	–	84	–	93	–	387	–	205	–
Oulun lääninvankila Uleåborgs länsfängelse	93	3	108	1	83	1	119	2	520	15	254	4
Pelson keskusvankila Pelso centralfängelse	283	–	209	–	206	–	244	–	128	–	436	–
Sukevan kurssikeskus Sukeva kurscentrum	35	–	20	–	15	–	26	–	1	–	19	–
Vilppulan varavankila Vilppula reservfängelse	–	–	18	–	12	–	26	–	5	–	14	–
Pohjois-Karjalan lääninvankila Norra Karelens länsfängelse	–	–	–	–	57	2	61	–	161	–	158	1
Pohjois-Karj. lääninvankilan Juuan vankilaosasto Norra Kar. länsfängelse Juga fängelseavdelning	42	–	27	–	18	–	33	–	–	–		

1. (Jatk. – forts.)

Laitostyyppi ja laitos Anstaltstyp och anstalt	Vanki- paikkoja 1.1.1990 Fångplatser 1.1.1990		Vankien lukumäärä vuoden alussa Fångantal vid årets början		Vankien lukumäärä vuoden lopussa Fångantal vid årets slut		Vuoden aikana – Under året					
							Vankien enimmäis- luku Maximiantal fångar		Laitokseen vapaudesta tulleita Intagna från frihet		Vapautu- neita Frigivna	
	MS	N	MS	N	MS	N	MS	N	MS	N	MS	N
Avovankilat												
Öppna fängelser	492	31	346	17	379	23	491	32	1033	71	1283	62
Huittisten varavankila Huittinen reservfängelse	106	–	65	–	79	–	92	–	225	–	212	–
Köyliön varavankila Kjulo reservfängelse	91	–	68	–	64	–	90	–	241	–	241	–
Naarajärven varavankila Naarajärvi reservfängelse	125	–	101	–	93	–	141	–	341	–	332	–
Konnunsuon Kivisaaren osasto Konnunsuo centralfängelse Kivisaari avdelning	79	–	43	–	58	–	71	–	109	–	205	–
Sukevan keskusvankilan Iskolan osasto Sukeva centralfängelse, Iskola avdelning	60	–	48	–	46	–	62	–	35	–	211	–
Sulkavan kurssikeskuksen avovankilaosasto Sulkava kurscentrums öppna avdelning	–	–	4	–	8	–	8	–	7	–	14	–
Keravan nuorisovankilan Järvenpään osasto Kervo ungdomsfängelse Järvenpää avdelning	31	31	17	17	23	23	32	32	71	71	62	62
Vilppulan varavankilan avovankilaosasto Vilppula reservfängelses öppna avdelning	–	–	–	–	8	–	8	–	4	–	6	–
Työsiirtolat												
Arbetskolonier	693	–	407	–	419	–	566	–	1206	–	1398	–
Konnunsuon keskusvankilan alainen Underlydande Konnunsuo reservfängelse	32	–	21	–	28	–	33	–	76	–	69	–
Riihimäen keskusvankilan alainen Underlydande Riihimäki centralfängelse	71	–	59	–	53	–	70	–	79	–	120	–
Hämeenlinnan keskus- ja lääninvankilan alaiset Underlydande Tavastehus central- och länsfängelse	108	–	46	–	44	–	73	–	174	–	163	–
Helsingin lääninvankilan alaiset Underlydande Helsingfors länsfängelse	272	–	168	–	187	–	284	–	571	–	637	–
Turun lääninvankilan alaiset Underlydande Åbo länsfängelse	162	–	88	–	83	–	121	–	217	–	305	–
Huittisten varavankilan alainen Underlydande Huittinen reservfängelse	48	–	25	–	24	–	35	–	89	–	104	–

2. Vuoden alussa ja lopussa laitoksissa olleet sukupuolen ja vankilajin mukaan laitostyypeittäin
Antalet fångar i början och slutet av året efter kön, fångkategori och anstaltstyp

Laitostyyppi Anstaltstyp	Laitoksen kirjoissa – Intagna									
	Sakkovankeja Bötesfångar		Rangaistusvankeja – Straffångar				Tutkintavankeja Rannsaknings- fångar		Yhteensä Totalt	
			Nuorisovankilaan määrätyt Förordnade till ungdomsfängelse		Muut Övriga					
	MS	N	MS	N	MS	N	MS	N	MS	N
VUODEN ALUSSA I BÖRJAN AV ÅRET										
Kaikki laitokset Alla anstalter	79	4	88	1	2730	94	355	13	3252	112
Suljetut laitokset Slutna anstalter	71	4	88	1	1985	77	355	13	2499	95
Avolaitokset Öppna anstalter	8	–	–	–	745	17	–	–	753	17
<i>Niistä – Därav:</i>										
– avovankilat öppna fängelser	2	–	–	–	344	17	–	–	346	17
– työsiirtolat arbetskolonier	6	–	–	–	401	–	–	–	407	–
VUODEN LOPUSSA I SLUTET AV ÅRET										
Kaikki laitokset Alla anstalter	93	3	86	2	2892	89	356	11	3427	105
Suljetut laitokset Slutna anstalter	89	3	76	2	2108	66	356	11	2629	82
Avolaitokset Öppna anstalter	4	–	10	–	784	23	–	–	798	23
<i>Niistä – Därav:</i>										
– avovankilat öppna fängelser	1	–	6	–	372	23	–	–	379	23
– työsiirtolat arbetskolonier	3	–	4	–	412	–	–	–	419	–

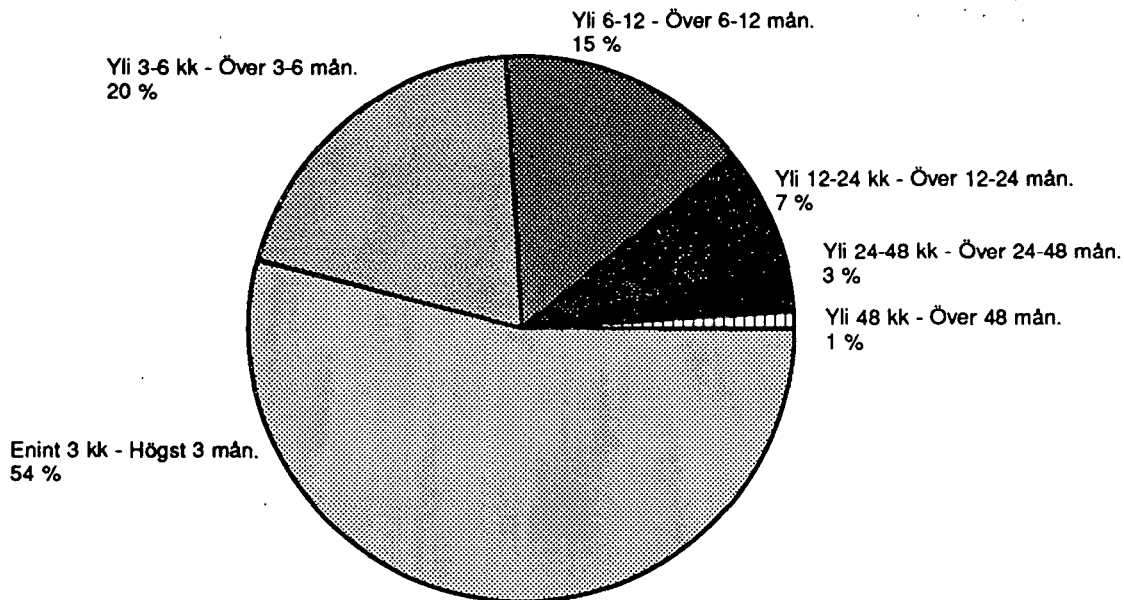
3. Vuoden aikana laitokseen tulleet vankilajin ja sukupuolen mukaan laitostyypeittäin
Antalet fångar som intagits på anstalt under året efter fångkategori, kön och anstaltstyp

Vankilaji Fångkategori	Kaikki laitokset Alla anstalter		Suljetut laitokset Slutna anstalter		Avolaitokset – Öppna anstalter					
					Avovankilat Öppna fängelser		Työsiirtolat Arbetskolonier		Yhteensä Totalt	
	MS	N	MS	N	MS	N	MS	N	MS	N
KAIKKIAAN TULLEITA INTAGNA INALLES	8840	279	6601	208	1033	71	1206	–	2239	71
1. Vapaudesta tulleita Intagna från frihet	8831	279	6592	208	1033	71	1206	–	2239	71
1.1. Sakkovankeja Bötesfångar	1556	53	1555	53	–	–	1	–	1	–
1.2. Rangaistusvankeja Straffångar	5349	152	3111	81	1033	71	1205	–	2239	71
15 – 17 v. – år	16	–	14	–	2	–	–	–	2	–
18 – 20 v. – år	185	2	134	2	26	–	25	–	51	–
Muut – Övriga	5148	150	2963	79	1005	71	1180	–	2185	71
1.3. Tutkintavankeja Rannsakningsfångar	1926	74	1926	74	–	–	–	–	–	–
15 – 17 v. – år	141	1	141	1	–	–	–	–	–	–
18 – 20 v. – år	184	8	184	8	–	–	–	–	–	–
Muut – Övriga	1601	65	1601	65	–	–	–	–	–	–
2. Muista pohjoismaista siirretyt Överförda från annat nordiskt land	9	–	9	–	–	–	–	–	–	–

4. Vuoden aikana laitoksesta vapautuneet rangaistusvangit rangaistusajan, sukupuolen ja laitostyyppin mukaan
Antalet frigivna straffångar 1990 efter strafftid, kön och anstaltstyp

Laitostyyppi Anstaltstyp	Rangaistusaika – Strafftid													
	Enint. 3 kk Högst 3 mån.		yli 3 kk över 3 mån. – 6 kk – 6 mån.		yli 6 kk över 6 mån. – 1 v. – 1 år		yli 1 v. över 1 år – 2 v. – 2 år		yli 2 v. över 2 år – 4 v. – 4 år		yli 4 v. över 4 år		Yhteensä Totalt	
	MS	N	MS	N	MS	N	MS	N	MS	N	MS	N	MS	N
Laitokset yhteensä														
Alla anstalter	3275	80	1214	37	909	26	445	19	192	15	77	1	6112	178
Suljetut laitokset Slutna anstalter	1666	41	636	21	607	21	353	18	155	14	52	1	3469	116
Avolaitokset Öppna anstalter	1609	39	578	16	302	5	92	1	37	1	25	–	2643	62
<i>Niistä – Därav:</i>														
– avovankilat öppna fängelser	804	39	269	16	135	5	34	1	11	1	11	–	1264	62
– työsiirtolat arbetskolonier	805	–	309	–	167	–	58	–	26	–	14	–	1379	–

Kuvio 6. Vuoden aikana laitoksesta vapautuneet rangaistusvangit rangaistusajan mukaan
Figur 6. Antalet frigivna straffångar under året efter strafftid



5. Vuoden aikana vapautuneet vapautumisperusteiden, sukupuolen ja laitostyyppien mukaan
Anstälta frigligna under året efter frigivningsgrund, kön och anstallstyp

Vapautumisperuste Frigivningsgrund	Vapautuneita vankeja – Frigivna fångar									
	Suljetuista laitoksista Från slutna anstalter		Avolaitoksista – Öppna anstalter						Kaikista laitoksista Alla anstalter	
			Avovankiloista Från öppna fängelser		Työsiirtoloista Från arbetskolonier		Yhteensä Totalt			
MS	N	MS	N	MS	N	MS	N	MS	N	
1. Rangaistuksen täysin suorittaneet Sådana som avtjänat sitt straff till fullo	1430	43	27	–	36	–	63	–	1493	43
<i>Niistä – Därav:</i>										
– sakkovankeja bötesfångar	1386	42	19	–	19	–	38	–	1424	42
– rangaistusvankeja straffångar	44	1	8	–	17	–	25	–	69	1
2. Tasavallan presidentti armahtanut enemmälti kärsimästä Av republikens president benådade från ytterligare lidande	3	–	–	–	–	–	–	–	3	–
3. Ehdonalaiseen vapauteen päästetty Villkorligt frigivna	3413	115	1256	62	1361	–	2617	62	6030	177
<i>Niistä – Därav:</i>										
– tasavallan presidentin armahduksella benådade av republikens president	8	1	5	1	2	–	7	1	15	2
– vankeinhoito-osaston päätöksellä beslut av fångvårds- avdelning	298	12	30	1	48	–	78	1	376	13
– laitoksen johtokunnan päätöksellä beslut av straffanstaltens direktion	3106	102	1221	60	1311	–	2532	60	5638	162
– laitoksen johtajan päätöksellä beslut av straffanstaltens direktör	–	–	–	–	–	–	–	–	–	–
– vankilaoikeuden päätöksellä beslut av fångelserätten	1	–	–	–	–	–	–	–	1	–
4. Tutkintavanki laskettu vapaaksi Rannsakningsfånge frigiven	1025	29	–	–	–	–	–	–	1025	29
<i>Niistä – Därav:</i>										
– syyte hylätty åtalet förkastat	2	1	–	–	–	–	–	–	2	1
– käsittelyn lykkääminen målet uppskjutet	299	4	–	–	–	–	–	–	299	4
– tuomittu ehdottomasti, mutta päästetty vapaalle jalalle dömd till o villkorligt frihets- straff, men har försatts på fri fot	231	2	–	–	–	–	–	–	231	2
– ehdollinen tuomio villkorligt dömd	55	3	–	–	–	–	–	–	55	3
– muusta syystä av annan orsak	438	19	–	–	–	–	–	–	438	19
5. Muut perusteet Andra grunder	9	–	–	–	1	–	1	–	10	–
Laitoksista vapautuneet kaikkiaan Frigivna inalles	5880	187	1283	62	1398	–	2681	62	8561	249

6. Vankien ikärakenne 1.10.1990 vankilajin ja sukupuolen mukaan laitostyypeittäin
Fångarnas åldersstruktur 1.10.1990 efter fångkategori, kön och anstaltstyp

Laitostyyppi ja ikäryhmä, vuosia Anstaltstyp och åldersgrupp, år	Vankilaji – Fångkategori											
	Vankeusvangit Fångelsefångar		Sakkovangit Bötesfångar		Nuorisovangit Ungdomsfångar		Pakkolaitokseen eristetyt Tvångsin- rättningsfångar		Tutkintavangit Rannsaknings- fångar		Yhteensä Totalt	
	MS	N	MS	N	MS	N	MS	N	MS	N	MS	N
Kaikki laitokset												
Alla anstalter	2837	80	86	2	75	2	11	-	371	17	3380	101
15 – 17	3	-	-	-	7	-	-	-	15	1	25	1
18 – 20	79	-	6	-	43	1	-	-	48	2	176	3
21 – 24	462	10	9	-	24	1	-	-	61	2	556	13
25 – 29	597	21	15	-	-	-	1	-	53	3	666	24
30 – 39	1015	32	26	1	1	-	7	-	112	6	1161	39
40 – 49	546	15	18	-	-	-	2	-	52	3	618	18
50 – 59	106	1	9	1	-	-	-	-	20	-	135	2
60 –	29	1	3	-	-	-	1	-	10	-	43	1
Suljetut laitokset												
Slutna anstalter	1937	55	81	2	68	2	11	-	371	17	2468	76
15 – 17	3	-	-	-	7	-	-	-	15	1	25	1
18 – 20	58	-	5	-	39	1	-	-	48	2	150	3
21 – 24	315	7	7	-	21	1	-	-	61	2	404	10
25 – 29	402	12	15	-	-	-	1	-	53	3	471	15
30 – 39	704	26	25	1	1	-	7	-	112	6	849	33
40 – 49	356	9	17	-	-	-	2	-	52	3	427	12
50 – 59	72	-	9	1	-	-	-	-	20	-	101	1
60 –	27	1	3	-	-	-	1	-	10	-	41	1
Avolaitokset yhteensä												
Öppna anstalter sammanlagt	900	25	5	-	7	-	-	-	-	-	912	25
15 – 17	-	-	-	-	-	-	-	-	-	-	-	-
18 – 20	21	-	1	-	4	-	-	-	-	-	26	-
21 – 24	147	3	2	-	3	-	-	-	-	-	152	3
25 – 29	195	9	-	-	-	-	-	-	-	-	195	9
30 – 39	311	6	1	-	-	-	-	-	-	-	312	6
40 – 49	190	6	1	-	-	-	-	-	-	-	191	6
50 – 59	34	1	-	-	-	-	-	-	-	-	34	1
60 –	2	-	-	-	-	-	-	-	-	-	2	-
Niistä – Därav:												
- Avovankilat												
- Öppna fångelser	419	25	2	-	4	-	-	-	-	-	425	25
15 – 17	-	-	-	-	-	-	-	-	-	-	-	-
18 – 20	9	-	1	-	2	-	-	-	-	-	12	-
21 – 24	69	3	-	-	2	-	-	-	-	-	71	3
25 – 29	93	9	-	-	-	-	-	-	-	-	93	9
30 – 39	147	6	1	-	-	-	-	-	-	-	148	6
40 – 49	83	6	-	-	-	-	-	-	-	-	83	6
50 – 59	17	1	-	-	-	-	-	-	-	-	17	1
60 –	1	-	-	-	-	-	-	-	-	-	1	-
- Työsiirtolat												
- Arbetskolonier	481	-	3	-	3	-	-	-	-	-	487	-
15 – 17	-	-	-	-	-	-	-	-	-	-	-	-
18 – 20	12	-	-	-	2	-	-	-	-	-	14	-
21 – 24	78	-	2	-	1	-	-	-	-	-	81	-
25 – 29	102	-	-	-	-	-	-	-	-	-	102	-
30 – 39	164	-	-	-	-	-	-	-	-	-	164	-
40 – 49	107	-	1	-	-	-	-	-	-	-	108	-
50 – 59	17	-	-	-	-	-	-	-	-	-	17	-
60 –	1	-	-	-	-	-	-	-	-	-	1	-

7. Vankiloissa 1.10.1990 olleiden vankien vankilassaolokerta vankilajin ja laitostyyppin mukaan
Antalet fängelsevistelser för fångar som var intagna 1.10.1990 efter fångkategorier och anstaltstyp

Vankilassa- olokertoja Antal fängelsevistelser	Laitostyyppi ja vankilaji – Anstaltstyp och fångkategorier																
	Suljettu laitos – Sluten anstalt								Avolaitos – Öppen anstalt						Yhteensä Totalt		
	Vankeus- vankeja Fängelse- fångar		Pakko- laitokseen eristetyt Tvångs- inrättnings- fångar		Nuorisovankilaan määrätyt Ungdoms- fångar		Yhteensä Totalt		Avo- vankiloissa vankeus- vankeja 1) Fängelse- fångar i öppna fångelser		Työ- siirtoloissa vankeus- vankeja 1) Fängelse- fångar i arbets- kolonier		Yhteensä Totalt				
MS	N	MS	N	MS	N	MS	N	MS	N	MS	N	MS	N	MS	N	MS	N
1	395	25	2	-	46	2	443	27	128	13	144	-	272	13	715	40	
2	257	12	1	-	17	-	275	12	58	4	90	-	148	4	423	16	
3	247	10	1	-	5	-	253	10	49	4	70	-	119	4	372	14	
4	194	4	1	-	-	-	195	4	49	2	55	-	104	2	299	6	
5	158	-	1	-	-	-	159	-	24	1	32	-	56	1	215	1	
6	147	-	2	-	-	-	149	-	30	-	24	-	54	-	203	-	
7 -	539	4	3	-	-	-	542	4	85	1	69	-	154	1	696	5	
Yhteensä Sammanlagt	1937	55	11	-	68	2	2016	57	423	25	484	-	907	25	2923	82	

1) ja nuorisovankilaan määrättyjä - och ungdomsfångar

8. Vankien lukumäärä vuosien 1986– 1990 alussa vankilajittain
Antalet fångar i början av åren 1986– 1990 efter fångkategorier

Vankilaji Fångkategorier	1986		1987		1988		1989		1990		1986	1987	1988	1989	1990
	MS	N	MS	N	MS	N	MS	N	MS	N					
Vankeusvankeja Fängelsefångar	3526	100	3519	91	3471	86	3082	96	2717	94	81,8	82,8	85,6	82,8	83,6
Sakkovankeja Bötesfångar	122	3	134	4	67	1	95	3	79	4	2,8	3,1	1,7	2,6	2,4
Pakkolaitos- vankeja Tvångsinrättningsfångar	13	-	15	-	14	-	13	-	13	-	0,3	0,4	0,4	0,3	0,4
Nuorisovankeja Ungdomsfångar	122	1	134	2	99	1	78	1	88	1	2,8	3,1	2,4	2,1	2,7
Tutkintavankeja Rannsaknings- fångar	528	25	450	27	403	27	453	22	355	13	12,3	10,6	9,9	12,2	10,9
Yhteensä Sammanlagt	4311	129	4252	124	4054	115	3721	122	3252	112	100,0	100,0	100,0	100,0	100,0

9. Vuosina 1986–1990 vapaudesta tulleet vankilajeittain
Från frihet intagna fångar åren 1986 – 1990 efter fångkategori

Vankilaji Fångkategori	1986		1987		1988		1989		1990		1986	1987	1988	1989	1990
	MS	N	MS	N	MS	N	MS	N	MS	N	MS	N	MS	N	MS
Rangaistus- vankeja Straffångar	5010	133	5392	149	5096	150	5237	135	5349	152	54,4	57,0	54,3	60,6	60,6
Sakkovankeja Bötesfångar	1337	45	1429	39	1821	70	1720	65	1556	53	14,5	15,1	19,4	19,9	17,6
Tutkintavankeja Rannsaknings- fångar	2867	122	2646	107	2462	100	1691	53	1926	74	31,1	27,9	26,3	19,5	21,8
Irtolaisuudesta tutkittavia Häktade för lösdriveri	2	–	–	–	–	–	–	–	–	–	0,0	–	–	–	–
Yhteensä Sammanlagt	9216	300	9467	297	9379	320	8648	253	8831	279	100,0	100,0	100,0	100,0	100,0

10. Vuosina 1986–1990 rangaistuslaitoksista vapautuneet vankilajeittain
Frilgivna från straffanstalter åren 1986 – 1990 efter fångkategori

Vankilaji Fångkategori	1986		1987		1988		1989		1990		1986	1987	1988	1989	1990
	MS	N	MS	N	MS	N	MS	N	MS	N	MS	N	MS	N	MS
Rangaistus- vankeja Straffångar	6594	184	6892	190	6692	184	6781	167	6112	178	71,4	70,7	69,0	73,1	71,4
Sakkovankeja Bötesfångar	1181	43	1453	38	1722	64	1662	59	1424	42	12,8	14,9	17,7	17,9	16,6
Tutkintavankeja Rannsaknings- fångar	1464	69	1399	67	1293	53	829	22	1025	29	15,8	14,4	13,3	9,0	12,0
Irtolaisuudesta tutkittavia Häktade för lösdriveri	1	–	–	–	–	–	–	–	–	–	0,0	–	–	–	–
Yhteensä Sammanlagt	9240	296	9744	295	9707	301	9272	248	8561	249	100,0	100,0	100,0	100,0	100,0



PL-PB 504
00101 Helsinki-Helsingfors

Vankitilasto

Fångstatistik
1990

SVT Suomen Virallinen Tilasto
Finlands Officiella Statistik
Official Statistics of Finland

Central Statistical
Office of Finland

Justice
1991: 4

Tiedustelut - Förfrågningar

Raija Blomqvist
Risto Lättilä
(90) 17 341

Julkaisujen myynti:

Försäljning:

Hinta — Pris

Tilastokeskus
PL 504
00101 Helsinki
Puh. (90) 173 41

Statistikcentralen
PB 504
00101 Helsingfors
Tel. (90) 173 41

50 mk

ISSN 0784-8366
= Oikeus
ISSN 0784-8889